

SENATO DELLA REPUBBLICA

XIX LEGISLATURA

Doc. XV
n. 32

RELAZIONE DELLA CORTE DEI CONTI AL PARLAMENTO

**sulla gestione finanziaria degli Enti sottoposti a controllo
in applicazione della legge 21 marzo 1958, n. 259**

POSTE ITALIANE Spa

(Esercizio 2021)

Comunicata alla Presidenza il 21 dicembre 2022

PAGINA BIANCA



CORTE DEI CONTI

SEZIONE DEL CONTROLLO SUGLI ENTI

DETERMINAZIONE E RELAZIONE
SUL RISULTATO DEL CONTROLLO ESEGUITO
SULLA GESTIONE FINANZIARIA
DI POSTE ITALIANE S.P.A.

2021

Relatore: Presidente di Sezione Piergiorgio Della Ventura

Determinazione n. 147/2022



CORTE DEI CONTI

SEZIONE DEL CONTROLLO SUGLI ENTI

nell'adunanza del 1° dicembre 2022;

visto l'art. 100, secondo comma, della Costituzione;

visto il testo unico delle leggi sulla Corte dei conti, approvato con r.d. 12 luglio 1934, n.1214;

viste le leggi 21 marzo 1958, n. 259 e 14 gennaio 1994, n. 20;

visto l'art. 5 del decreto legge 1° dicembre 1993, n. 487, convertito, con modificazioni, dalla legge 29 gennaio 1994, n. 71, con cui l'ente "Poste italiane" è stato assoggettato al controllo della Corte dei conti, nelle forme previste dall'articolo 12 della richiamata legge n. 259 del 1958;

vista la delibera del CIPE del 17 dicembre 1997, con la quale l'ente "Poste italiane" è stato trasformato in Poste italiane s.p.a.;

visto il bilancio dell'esercizio finanziario 2021 di Poste italiane S.p.A., nonché le annesse relazioni del Presidente e del Collegio sindacale, trasmessi alla Corte dei conti in adempimento dell'art. 4 della legge n. 259 del 1958;

esaminati gli atti;

udito il relatore, Presidente di Sezione Piergiorgio Della Ventura, e, sulla sua proposta, discussa e deliberata la relazione, con la quale la Corte, in base agli atti ed agli elementi acquisiti, riferisce alle Presidenze delle due Camere del Parlamento il risultato del controllo eseguito sulla gestione finanziaria della società per l'esercizio 2021;



CORTE DEI CONTI

ritenuto che, assolti così gli adempimenti di legge, si possano, a norma dell'art. 7 della citata legge n. 259 del 1958, comunicare alle dette Presidenze, il bilancio di esercizio - corredato delle relazioni degli organi amministrativo e di controllo - e la relazione come innanzi deliberata, che alla presente si unisce quale parte integrante;

P. Q. M.

comunica, a norma dell'art. 7 della legge n. 259 del 21 marzo 1958, alle Presidenze delle due Camere del Parlamento, insieme con il bilancio di esercizio 2021 - corredato delle relazioni degli organi amministrativo e di controllo - l'unita relazione con la quale la Corte riferisce il risultato del controllo eseguito sulla gestione finanziaria di Poste italiane s.p.a.

RELATORE

Piergiorgio Della Ventura

PRESIDENTE

Manuela Arrigucci

DIRIGENTE

Fabio Marani
depositato in segreteria

INDICE

PREMESSA	1
1. INQUADRAMENTO GENERALE	2
1.1 SITUAZIONE GENERALE DEL GRUPPO	2
1.2 POSTE ITALIANE E IL PIANO NAZIONALE DI RIPRESA E RESILIENZA (PNRR)	8
1.3 SEGUE. IL PROGETTO POLIS	9
2. CORPORATE GOVERNANCE E SISTEMA DEI CONTROLLI INTERNI	13
2.1 IL MODELLO DI GOVERNANCE	13
2.2 COLLEGIO SINDACALE	14
2.3 SOCIETÀ DI REVISIONE	15
2.4 ORGANISMO DI VIGILANZA E MODELLO ORGANIZZATIVO EX D.LGS N. 231 DEL 2001	15
2.5 POLITICA SULLA REMUNERAZIONE E COMPENSI AGLI AMMINISTRATORI E AI SINDACI	16
2.6 PERSONALE RILEVANTE BANCOPOSTA	20
2.7 STRUTTURA ORGANIZZATIVA DI POSTE ITALIANE S.P.A.	21
2.8 SISTEMA DI CONTROLLO INTERNO E GESTIONE DEI RISCHI	22
2.9 DIRIGENTE PREPOSTO ALLA REDAZIONE DEI DOCUMENTI CONTABILI SOCIETARI	23
2.10 CONTROLLI INTERNI DI BANCOPOSTA	24
2.11 SISTEMA DI PRESIDIO DELLA SICUREZZA	29
3. SERVIZI DI CORRISPONDENZA, PACCHI E DISTRIBUZIONE	31
3.1 MERCATO DI RIFERIMENTO E CONTESTO NORMATIVO	31
3.2 ANDAMENTO ECONOMICO DEI SERVIZI POSTALI	34
3.3 QUALITÀ	37
4. SERVIZI FINANZIARI	40
4.1 CONTESTO NORMATIVO E DI GOVERNANCE	40
4.2 ANDAMENTO ECONOMICO DEI SERVIZI FINANZIARI	43
4.3 PROCESSO DI AFFIDAMENTO ED ESTERNALIZZAZIONE DEL PATRIMONIO BANCOPOSTA	48
4.4 GESTIONE DEI RECLAMI	50
5. RISORSE UMANE	54
5.1 COSTO DEL LAVORO	54

5.2	COMPOSIZIONE E GESTIONE DEL PERSONALE	57
5.3	PERSONALE DIRIGENTE	58
5.4	PERSONALE DIPENDENTE.....	60
5.5	CONTENZIOSO DEL LAVORO E PROVVEDIMENTI DISCIPLINARI	64
6.	SISTEMI INFORMATIVI.....	66
6.1	EVOLUZIONE ORGANIZZATIVA	66
6.2	DINAMICA DELLA SPESA IN INFORMATION & COMMUNICATIONS TECHNOLOGY (ICT)	68
6.3	RISCHIO INFORMATICO	68
7.	ATTIVITÀ NEGOZIALE.....	70
7.1	NOVITÀ NORMATIVE	70
7.2	GESTIONE DEGLI ACQUISTI	71
7.3	EVOLUZIONE DEI SISTEMI DI SUPPORTO AGLI ACQUISTI	72
7.4	PIANO DI REVISIONE DEI REGOLAMENTI E DELLE PROCEDURE IN AMBITO ACQUISTI	73
7.5	ATTIVITÀ D'ACQUISTO SVOLTE NELL'ESERCIZIO 2021	74
8.	BILANCIO D'ESERCIZIO DI POSTE ITALIANE SPA	79
8.1	PRINCIPALI EVENTI INTERVENUTI NEL CORSO DELL'ANNO	79
8.2	STATO PATRIMONIALE DI POSTE ITALIANE S.P.A.	83
8.3	- CONTO ECONOMICO DI POSTE ITALIANE S.P.A.	96
8.4	RENDICONTO FINANZIARIO.....	102
8.5	INVESTIMENTI	104
8.6	RENDICONTO SEPARATO DEL PATRIMONIO BANCOPOSTA	107
8.6.1	Stato Patrimoniale	109
8.6.2	Conto economico.....	111
9.	BILANCIO CONSOLIDATO DEL GRUPPO POSTE ITALIANE	115
9.1	STATO PATRIMONIALE	115
9.2	CONTO ECONOMICO	119
9.3	RENDICONTO FINANZIARIO.....	127
10.	CONTENZIOSO	130
11.	SOCIETÀ' DEL GRUPPO	136
11.1	ASSETTO ORGANIZZATIVO E ANDAMENTO DELLE AREE DI ATTIVITÀ	136
11.2	DISTRIBUZIONE DI DIVIDENDI	141

11.3 RISULTATI ECONOMICO-GESTIONALI DELLE SOCIETÀ CONTROLLATE	141
11.3.1 Postel s.p.a.	142
11.3.2 SDA Express Courier s.p.a.	143
11.3.3 Poste Air Cargo s.r.l.	144
11.3.4 PostePay s.p.a.	144
11.3.5 BancoPosta Fondi s.p.a. SGR	145
11.3.6 Gruppo Poste Vita	145
12. CONSIDERAZIONI CONCLUSIVE.....	149

INDICE DELLE TABELLE

Tabella 1 - Emolumenti lordi spettanti ai componenti del Cda nell'anno 2021	19
Tabella 2 - Emolumenti dei componenti del Collegio sindacale dell'anno 2021	19
Tabella 3 - Ricavi dei servizi postali.....	34
Tabella 4 - Analisi risultati dei servizi postali (al netto dei compensi per servizio universale)	35
Tabella 5 - Obiettivi qualità.....	37
Tabella 6 - Risultati Posta 1	38
Tabella 7 - Confronto reclami 2020/2021.....	39
Tabella 8 - Ricavi dei Servizi BancoPosta	43
Tabella 9 - Andamento economico dei conti correnti	44
Tabella 10 - Risparmio	45
Tabella 11 - Raccolta netta del Risparmio postale.....	47
Tabella 12 - Giacenza media del Risparmio postale	48
Tabella 13 - Reclami ricevuti nel 2021	51
Tabella 14 - Costo del lavoro disaggregato 2021	54
Tabella 15 - Costo del lavoro 2020/2021	55
Tabella 16 - Tipologia del personale	58
Tabella 17 - Costo personale dirigente 2020/2021	59
Tabella 18 - Costo 2021 Dirigenti con responsabilità strategiche e altri dirigenti (Dirs)	59
Tabella 19 - Rinnovo CCNL 2019/2023 personale dipendente.....	60
Tabella 20 - Gare Sopra Soglia avviate con criteri ESG.....	72
Tabella 21 - Suddivisione contratti per applicazione del codice degli appalti	74
Tabella 22 - Acquisti inferiori alla soglia di indagine (euro 2.500)	75
Tabella 23 - Attività negoziale di Poste italiane s.p.a.	75
Tabella 24 - Tipologie contrattuali.....	77
Tabella 25 - Contratti di consulenza sottoscritti nel periodo 2017/2021	77
Tabella 26 - Capitale investito netto e relativa copertura	83
Tabella 27 - Crediti	84
Tabella 28 - Crediti commerciali.....	85

Tabella 29 - Debiti	89
Tabella 30 - Variazioni del Patrimonio Netto	91
Tabella 31 - Posizione Finanziaria Netta	93
Tabella 32 - Conto economico di Poste italiane s.p.a.....	96
Tabella 33 - Ricavi e Proventi - Ricavi da mercato.....	97
Tabella 34 - Ricavi e Proventi - Ricavi da Stato	99
Tabella 35 - Costi	100
Tabella 36 - Consulenze varie e assistenze legali	101
Tabella 37 - Rendiconto finanziario.....	103
Tabella 38 - Investimenti.....	104
Tabella 39 - Investimenti industriali	105
Tabella 40 - Risultanze dell'anno/Previsioni di budget	106
Tabella 41 - Importo contrattuale/Risultanze dell'anno	107
Tabella 42 - Stato Patrimoniale riclassificato BancoPosta	109
Tabella 43 - Conto Economico riclassificato BancoPosta	112
Tabella 44 - Oneri operativi netti	113
Tabella 45 - Capitale investito netto e relativa copertura Gruppo.....	115
Tabella 46 - Variazioni del Patrimonio netto	117
Tabella 47 - Posizione finanziaria netta Gruppo	118
Tabella 48 - Conto economico consolidato riclassificato Gruppo	119
Tabella 49 - Andamento economico SBU Corrispondenza, pacchi e distribuzione	121
Tabella 50 - Andamento economico SBU Servizi di Pagamenti e Mobile	123
Tabella 51 - Andamento economico SBU Servizi Finanziari	125
Tabella 52 - Andamento economico SBU Servizi Assicurativi.....	126
Tabella 53 - Rendiconto finanziario.....	128
Tabella 54 - Dividendi delle controllate in favore della Capogruppo	141
Tabella 55 - Risultati delle principali Società del Gruppo	142

INDICE DELLE FIGURE

Figura 1 - Organigramma Poste italiane	21
Figura 2 - Giacenza media del Risparmio postale.....	48
Figura 3 - Disciplinari esecutivi 2021	49
Figura 4 - Reclami ricevuti nel 2021	52
Figura 5 - Ripartizione iniziative progettuali 2021.....	67

PAGINA BIANCA

PREMESSA

Con la presente relazione la Corte dei conti riferisce al Parlamento ai sensi dell'art. 7 della legge 21 marzo 1958, n. 259 sul risultato del controllo eseguito, con le modalità di cui all'art.12 della legge stessa, sulla gestione finanziaria di Poste italiane s.p.a. per l'esercizio 2021 e sui principali fatti intervenuti successivamente.

La precedente relazione sull'esercizio 2020 è stata approvata con determinazione n. 127 del 30 novembre 2021 e pubblicata in Atti Parlamentari, XVIII Legislatura, Doc. XV, n. 499.

1. INQUADRAMENTO GENERALE

1.1 Situazione generale del Gruppo

Poste italiane s.p.a. è una società emittente titoli quotati sul Mercato telematico azionario organizzato e gestito da Borsa italiana, che opera nei settori dei servizi postali, assicurativi e finanziari (tramite il Patrimonio Bancoposta), nei servizi di monetica, di telefonia e di operazioni di riscossione e pagamento e di raccolta del risparmio postale. È partecipata per il 29,26 per cento dal Ministero dell'economia e delle finanze (Mef), per il 35,00 per cento da Cassa depositi e prestiti s.p.a. (Cdp), a sua volta controllata dal Mef. La parte residua è rappresentata per il 35,34 per cento dal flottante (investitori istituzionali e *retail*¹) e per lo 0,40 per cento da azioni proprie.

Il 65,3 per cento del flottante appartiene a investitori che seguono criteri ESG (*Environment, Social, Governance*)² nelle proprie scelte di investimento.

L'esercizio 2021 rappresenta il secondo anno di gestione del vertice aziendale nominato dall'Assemblea dei soci del 15 maggio 2020.

Il Consiglio di amministrazione, nella seduta del 18 marzo 2021, ha approvato il nuovo piano industriale 2021-2024 del Gruppo Poste italiane "2024 *Sustain & Innovate*" che prosegue nel percorso di crescita sostenibile già delineato dal precedente "Deliver 2022". L'approvazione del piano industriale 2021-2024 e il raggiungimento degli obiettivi finanziari ivi previsti, hanno determinato la necessità di aggiornare le Linee guida della gestione finanziaria, approvate nella seduta del 24 marzo 2021.

Va preliminarmente osservato che Poste italiane chiude l'esercizio 2021 con un utile di 797 mln, più che raddoppiato rispetto al 2020 (325 mln), esercizio sul quale incideva la minore operatività causata dall'emergenza sanitaria, nonché un aumento dei costi sostenuti per fronteggiare la medesima (106 mln).

¹ Sono investitori "retail" i risparmiatori (anche imprese, società o altri enti) che non sono qualificabili come clienti professionali.

² Le tre lettere dell'acronimo ESG si riferiscono alle parole inglesi *Environmental*, che riguarda l'impatto su ambiente e territorio; *Social*, che comprende invece tutte le iniziative con un impatto sociale; *Governance*, che riguarda aspetti più interni all'azienda e alla sua amministrazione. I criteri ESG sono quindi utilizzati per misurare l'impatto ambientale, sociale e di *governance* delle aziende e consentono di valutare investimenti responsabili non solo nei riguardi della gestione finanziaria della propria impresa, ma anche ponendo attenzione su aspetti di natura ambientale, sociale e di *governance*. Tenere in considerazione questi aspetti, in maniera più o meno approfondita, permette di misurare le capacità delle imprese nell'aderire a quegli *standard* che sono ormai considerati necessari per uno sviluppo sostenibile ed etico.

Il Consiglio di amministrazione di Poste italiane in data 10 novembre 2021, alla luce dell'andamento della situazione economica e finanziaria di Poste italiane s.p.a. al 30 giugno 2021, dell'andamento nel corso dei mesi successivi, della prevedibile evoluzione della gestione, nonché in linea con la *dividend policy* di Gruppo, approvata nel corso dell'esercizio 2021, ha deliberato di anticipare, a titolo di acconto, parte del dividendo previsto per l'esercizio 2021. La Società, pertanto, ha redatto una relazione e un prospetto contabile ai sensi dell'articolo 2433 *bis* c.c., acquisendo il parere della società di revisione. L'ammontare complessivo dell'acconto, pari a euro 0,185 per azione, è stato di 241 mln ed è stato messo in pagamento nel mese di novembre 2021.

Nel mese di giugno 2021 è stato rinnovato, con vigenza fino al 31 dicembre 2023, il contratto collettivo nazionale di lavoro per il personale non dirigente di Poste italiane e delle aziende del Gruppo rientranti nel relativo campo di applicazione. L'accordo ha introdotto miglioramenti in ambito economico e nell'impianto normativo dell'organizzazione.

Nel corso dell'anno il settore postale è stato caratterizzato da un ulteriore sviluppo del comparto pacchi, grazie anche al nuovo *hub*, inaugurato nel mese di giugno, presso Landriano (PV). Si tratta del centro logistico più grande d'Italia (80 mila mq), in grado di gestire fino ad oltre 300mila pacchi al giorno, grazie alla dotazione di avanzati *standard* tecnologici.

Il settore è stato altresì interessato da nuove operazioni societarie³; tra queste, nel mese di gennaio 2021 è stata perfezionata l'acquisizione dell'intero capitale sociale di *Nexive Group* s.r.l. da *PostNL European Mail Holdings B.V.* e *Mutares Holding -32 GMBH* a fronte di un corrispettivo finale, che tiene conto dell'aggiustamento del prezzo previsto dagli accordi contrattuali, di 30,7 mln. L'acquisizione dovrebbe consentire a Poste di sfruttare potenziali economie di scala derivanti dal consolidamento delle attività di *Nexive*, migliorando il livello di servizio per i clienti di entrambe le aziende.

L'operazione ha reso necessaria una riorganizzazione delle entità legali; pertanto il Consiglio di amministrazione di Poste, nella seduta dell'11 maggio 2021, ha autorizzato il riassetto societario del Gruppo *Nexive* che ha, tra l'altro, condotto alla creazione di una

³ Cfr. cap. 3 e cap. 11.

“operating company”, Nexive Network s.r.l., che dal 1° ottobre 2021 svolge attività di gestione e coordinamento della nuova rete di recapito.

Nel gennaio 2021 inoltre Poste ha siglato un accordo con *Cloud Seven Holding Limited* per l’acquisizione del 51 per cento del capitale di *Sengi Express Limited* con sede a Hong Kong. L’operazione, perfezionatasi il 1° marzo 2021, è finalizzata a consentire lo sviluppo del *business* internazionale dei pacchi B2C (*business to consumer*), elemento cardine, e ulteriormente rafforzato nel nuovo Piano “2024 Sustain & Innovate”, della strategia di trasformazione all’interno della divisione Corrispondenza, Pacchi e Distribuzione.

A maggio 2022 Poste ha acquisito una quota di maggioranza della società *Plurima s.p.a.*, società *leader* di mercato in Italia nella logistica ospedaliera e nei servizi di custodia e gestione documentale per le strutture ospedaliere pubbliche e private, per un corrispettivo complessivo di 135 mln. L’operazione, eseguita per il tramite di *Poste Welfare Servizi s.r.l.*, è funzionale all’obiettivo di rendere il Gruppo Poste un operatore logistico ad ampio raggio e di proseguire il percorso iniziato con la c.d. “Piattaforma Vaccini”. Con il perfezionamento dell’operazione, *Poste Welfare Servizi* detiene il 70 per cento del capitale sociale di *Plurima Bidco srl* che a sua volta detiene il 100 per cento di *Plurima*.

In ambito finanziario, nel quale l’Azienda attraverso *BancoPosta* distribuisce prodotti di terzi senza il rischio di credito, il 24 dicembre 2021 Poste ha sottoscritto con Cassa depositi e prestiti il nuovo accordo che regola l’attività di collocamento e gestione dei prodotti del risparmio postale per il quadriennio 2021-2024. Il collocamento e la gestione di buoni e libretti continueranno a essere remunerati da commissioni annue differenziate sulla base della tipologia dei prodotti, il cui ammontare resta sostanzialmente in linea con quello degli anni precedenti.

Il comparto dei servizi assicurativi, la cui gestione è affidata al Gruppo *Poste Vita* ha continuato a perseguire l’obiettivo di consolidare la *leadership* nel mercato vita mediante un bilanciamento della raccolta, focalizzata ai prodotti non garantiti a maggiore valore aggiunto (multiramo), caratterizzati da un profilo di rischio e da un rendimento moderato, compatibile con le caratteristiche della clientela del Gruppo, ma con ritorni sugli investimenti potenzialmente più attrattivi. Inoltre, dopo una prima fase sperimentale riservata ai dipendenti e ai pensionati del Gruppo Poste, a febbraio 2021 è stata lanciata l’offerta RC Auto “Poste Guidare Sicuri” destinata a tutta la clientela.

L'unità di *business* Pagamenti e mobile, che accoglie le attività di PostePay s.p.a., è stata impegnata in iniziative di incentivo all'utilizzo dei canali digitali per effettuare pagamenti e acquisti *on line*. Inoltre, in continuità con la strategia di specializzazione delle attività in ambito pagamenti e di accentramento della monetica nel Patrimonio destinato Imel (Istituto di moneta elettronica), l'Assemblea straordinaria degli azionisti, tenutasi il 28 maggio 2021, ha approvato la modifica del Patrimonio BancoPosta conseguente alla rimozione del vincolo di destinazione nei confronti delle attività, dei beni e dei rapporti giuridici riconducibili alle carte di debito (c.d. "Ramo *Debit*"). L'atto di conferimento è stato formalizzato il 23 settembre 2021, con efficacia a decorrere dal 1° ottobre 2021.

In data 25 febbraio 2022, PostePay ha sottoscritto con IGT *Lottery* s.p.a. un accordo vincolante per l'acquisizione del 100 per cento di LIS *Holding* s.p.a. a un prezzo di 700 mln. LIS offre un'ampia gamma di servizi attraverso la gestione tecnologica della piattaforma nei confronti degli esercenti convenzionati costituiti da 54.000 punti vendita non specializzati, di cui circa 33.000 tabaccai, dislocati su tutto il territorio nazionale.

Alcune questioni, relative ai rischi di tipo operativo, hanno assunto rilievo a livello gestionale e contabile. La prima riguarda il servizio, avviato nel settembre 2020, che consente alla clientela titolare di conto corrente BancoPosta di cedere i propri crediti d'imposta alla Società e ottenere la relativa liquidità direttamente sul conto corrente, in ottemperanza a quanto previsto nel c.d. decreto "Rilancio" (decreto legge 19 maggio 2020 n. 34, convertito, con modificazioni, dalla legge 17 luglio 2020 n. 77). A tal riguardo la legge 23 luglio 2021, n. 106 di conversione del decreto legge 25 maggio 2021, n. 73, ha introdotto la possibilità per il Patrimonio BancoPosta di impiegare, nei limiti di una percentuale del 15 per cento, i fondi rivenienti dalla raccolta effettuata da clientela privata in crediti d'imposta cedibili ai sensi del citato decreto "Rilancio".

Tra i mesi di novembre 2021 e febbraio 2022, su iniziativa di alcune Procure della Repubblica del territorio, sono stati sottoposti a sequestro preventivo, ex art. 321 cod. proc. pen., crediti di imposta rinvenienti da *bonus* edilizi, per un totale di 380,5 mln. La Società, a febbraio 2022, ha temporaneamente sospeso il servizio per riprenderlo a marzo, successivamente alla pubblicazione del decreto legge 25 febbraio 2022, n. 13 (c.d. decreto per il contrasto alle

frodi)⁴. In tale nuovo contesto, Poste ha dato incarico a una primaria società di consulenza e revisione legale di svolgere un'attività di *assurance* dell'intero processo di acquisto dei crediti d'imposta, attraverso la verifica del sistema di controllo interno e di gestione dei rischi a presidio di tale processo, con riferimento ai profili civilistici, fiscali e antiriciclaggio. In relazione ai suddetti provvedimenti di sequestro, nei quali è stata riconosciuta terza in buona fede o parte offesa dal reato, la Società ha proposto istanze di riesame presso i Tribunali di competenza, i cui esiti hanno portato al dissequestro di parte delle somme (196,5 mln). Per i crediti residui, che alla data del 31 dicembre 2021 risultavano ancora sottoposti a provvedimenti cautelare, la Società ha provveduto a rettificare il costo ammortizzato, stimando in un anno la durata media del sequestro.

Con recente sentenza 28 ottobre 2022, n. 40867, la Corte di cassazione, Sez. III penale, ha respinto il ricorso proposto da Poste italiane avverso l'ordinanza del 1° marzo 2022, con la quale il Tribunale del riesame di Napoli aveva confermato l'ordinanza del Gip del 18 gennaio 2022, di sequestro per 4,953 mln. di euro a carico di Poste italiane, parte offesa dal reato di truffa aggravata; reato per il quale - unitamente ad altri capi d'accusa - risultano indagati vari soggetti, che avrebbero in tal modo tentato di beneficiare indebitamente del c.d. *superbonus* previsto dall'art. 121 del citato d.l. n. 34 del 2020. Ultima pronuncia della Cassazione, ad oggi depositata, è la sentenza 23 novembre 2022, n. 44647, che parimenti ha ritenuto legittimo un altro sequestro operato nei confronti di Poste italiane⁵. In particolare, secondo i Giudici il sequestro, di natura impeditiva, ha il fine di evitare che siano utilizzati i crediti sorti da un fatto illecito. I crediti in questione, pertanto, restano bloccati nel cassetto fiscale di Poste italiane⁶.

⁴ Tale provvedimento normativo è stato abrogato dall'art. 1, comma 2 della legge 28 marzo 2022, n. 25, il quale ha nel contempo disposto che "Restano validi gli atti e i provvedimenti adottati e sono fatti salvi gli effetti prodottisi e i rapporti giuridici sorti sulla base del medesimo decreto-legge n. 13 del 2022".

⁵ I soggetti privati in questione avevano ricevuto i benefici previsti dal n. 34 del 2020, con riconoscimento quindi dei crediti a fronte di lavori eseguiti per l'efficientamento energetico degli edifici (c.d. *superbonus*). Come noto, la normativa prevede la possibilità di utilizzare i crediti di imposta maturati compensandoli con il proprio debito fiscale, oppure di cedere i crediti. Per quel che riguarda la cessione, l'Agenzia delle Entrate, con una prima circolare, 8 agosto 2020, n. 24/E, aveva stabilito che "(...) se il soggetto acquisisce un credito d'imposta, ma durante i controlli dell'ENEA o dell'Agenzia delle entrate viene rilevato che il contribuente non aveva diritto alla detrazione, il cessionario che ha acquistato il credito in buona fede non perde il diritto ad utilizzare il credito d'imposta". La successiva circolare 23 giugno 2022, n. 23/E, ha affermato invece la responsabilità in solido, in caso di truffa, tra il beneficiario e il cessionario, escludendo tale responsabilità solidale qualora il cessionario dimostri di aver adottato tutti gli accorgimenti necessari al fine di verificare che effettivamente i lavori sono stati eseguiti e che vi è coerenza tra le somme dichiarate e i lavori effettuati. Infine, con la circolare 6 ottobre 2022, n. 33/E, la responsabilità in solido tra cedente e cessionario del credito è stata limitata ai casi di dolo e colpa grave.

⁶ Contemporanee, o di poco successive, sono altre sentenze della medesima Corte di cassazione (nn. 40865, 40866, 40868 e 40869 del 28 ottobre 2022; nn. 42009 e 42010 dell'8 novembre 2022) che hanno statuito identici principi con riferimento ad altri intermediari finanziari, confermando i sequestri impeditivi disposti a loro carico per vicende analoghe.

In considerazione di quanto precede, la Società, a decorrere dal 7 novembre 2022, ha sospeso il servizio di acquisto di crediti d'imposta legati al *superbonus*, limitatamente all'apertura di nuove pratiche.

Altra questione riguarda l'evoluzione delle controversie con la clientela inerenti al riconoscimento degli interessi su alcune serie di Buoni postali fruttiferi (BFP) (serie P/Q) che nel corso degli ultimi anni hanno generato reclami e ricorsi all'Arbitro bancario finanziario (ABF) e il cui andamento è monitorato dalla Società anche tramite un aggiornamento trimestrale della stima delle perdite potenziali. In particolare, con riferimento alla fattispecie c.d. "21-30" derivante da modifiche delle condizioni economiche dei BFP introdotte con decreto ministeriale, la giurisprudenza di merito è stata prevalentemente orientata nel rigettare, per infondatezza, le domande giudiziali volte a ottenere l'accertamento del diritto all'applicazione dei tassi riportati sui buoni. La Società, già a fine 2019, aveva confermato la volontà di non modificare la propria politica di rimborso e di non aderire, dunque, alle decisioni dell'ABF. Le prime ordinanze riferite alla fattispecie, depositate dalla Corte di Cassazione nel febbraio 2022 (ordinanza del 10 febbraio 2022, n. 4384, e ordinanze del 14 febbraio 2022, nn. 4748, 4751 e 4763), hanno accolto la tesi di Poste. Per quanto concerne invece i rapporti con le Autorità di vigilanza, da gennaio a ottobre 2020 la Consob ha condotto un'ispezione di carattere generale ai sensi dell'articolo 6-ter, comma 1 del decreto legislativo 24 febbraio 1998, n. 58 (TUF), volta ad accertare lo stato di adeguamento alla nuova normativa MiFID II⁷. Agli esiti della verifica ispettiva, nel mese di maggio 2021 è pervenuta una nota tecnica a cui la Società ha fornito risposta nel mese di luglio 2021.

Come anticipato nel precedente referto, a dicembre 2020 l'Ivass aveva avviato una verifica ispettiva ordinaria, sulla valutazione del governo, gestione e controllo degli investimenti e dei rischi finanziari, le cui attività sono state completate a maggio 2021. Gli accertamenti hanno fatto emergere risultanze "parzialmente sfavorevoli"; tuttavia, per il superamento di taluni rilievi, che erano già stati in parte anticipati nel corso dell'ispezione, il Consiglio di

⁷ La MiFID II è la Direttiva n. 65 del 15 maggio 2014 del Parlamento e del Consiglio europeo, entrata in vigore in tutta l'Unione europea il 3 gennaio 2018. Riguarda i mercati degli strumenti finanziari e ha introdotto importanti novità rispetto alla precedente MiFID I (emanata il 21 aprile 2004 e i cui obiettivi erano la tutela degli investitori e la promozione dell'equità, della trasparenza, dell'efficienza e dell'integrazione dei mercati finanziari). In particolare, la MiFID II pone l'accento su alcuni temi specifici, quali: la prestazione dei servizi di investimento, la tutela degli investitori *retail*, i servizi di consulenza indipendente e, infine, le modalità di comunicazione alla clientela e alla autorità di vigilanza.

amministrazione della Società già il 12 aprile 2021 ha approvato un mirato piano di azioni . Tale piano, a ulteriore rafforzamento del sistema di controllo interno e di gestione dei rischi in materia di investimenti finanziari, è stato successivamente integrato e approvato dal Consiglio di amministrazione il 22 ottobre 2021. Con riguardo a taluni dei predetti rilievi, l’Ivass ha configurato violazioni degli artt. 30-*bis*, 30-*ter*, 37-*ter* e 183 del decreto legislativo 7 settembre 2005, n. 209 (“Codice delle assicurazioni private”) e delle relative disposizioni di attuazione emanate con regolamento dalla stessa Autorità. La Società ha presentato all’Autorità di vigilanza in data 25 ottobre 2021 le memorie difensive. Successivamente, in data 21 settembre 2022 Poste Vita ha trasmesso all’Autorità il resoconto delle ultime attività a chiusura del suddetto piano di azioni, che sono attualmente all’analisi del Servizio di vigilanza prudenziale dell’Ivass.

Nel periodo compreso tra il 30 maggio 2022 e il 3 giugno 2022, Poste italiane s.p.a. ha acquistato n. 781.402 azioni proprie al prezzo medio unitario di 10,076892 euro, per un controvalore complessivo di 7.874.103,59 euro. Gli acquisti sono stati effettuati in esecuzione dell’autorizzazione deliberata dall’Assemblea degli azionisti di Poste italiane s.p.a. del 27 maggio 2022, il cui avvio è stato comunicato al mercato il 27 maggio 2022, ai sensi dell’art. 144-*bis* del Regolamento Consob 11971/1999.

1.2 Poste italiane e il Piano nazionale di ripresa e resilienza (PNRR)

La Commissione europea nel luglio 2020 ha, come noto, definito un piano di ripresa finalizzato ad aiutare i Paesi dell’Unione europea a riparare i danni economici e sociali causati dall’emergenza sanitaria da coronavirus e ha introdotto uno strumento finanziario temporaneo da 750 mld (800 mld a prezzi correnti) denominato *NextGenerationEU* (NGEU). Al fine di accedere a tali fondi messi a disposizione dei Paesi europei e per definire un pacchetto di riforme e investimenti per il periodo 2021-2026, ciascuno Stato membro ha predisposto un Piano nazionale di ripresa e resilienza (PNRR - *Recovery and Resilience Plan*). Il Piano, trasmesso alla Commissione europea il 30 aprile 2021, è stato approvato il 13 luglio con decisione di esecuzione del Consiglio europeo.

1.3 Segue. Il progetto *Polis*

Poste italiane collabora direttamente alla realizzazione di un intervento finanziato con fondi complementari previsti dal Piano nazionale per gli investimenti complementari (PNC)⁸. Nell'ambito del PNC è stato approvato il progetto "Polis - Case dei servizi di cittadinanza digitale", di cui Poste è soggetto attuatore per conto del Ministero dello sviluppo economico (MiSE). A tal riguardo, il decreto legge 6 maggio 2021, n. 59, convertito, con modificazioni, dalla legge 1° luglio 2021, n. 101, ha previsto uno stanziamento da parte del Ministero di 800 mln.

L'obiettivo del progetto è promuovere la coesione economica, sociale e territoriale in relazione ai piccoli centri urbani e nelle aree interne del Paese, contribuendo al loro rilancio attraverso la realizzazione di uno "sportello unico" di prossimità che assicuri ai cittadini residenti nei Comuni più piccoli la possibilità di fruire di tutti i servizi pubblici, in modalità digitale, per il tramite di un unico punto di accesso alla piattaforma di servizio multicanale di Poste italiane.

Nel corso dell'anno è stato costituito un tavolo di lavoro per la notifica alla Commissione europea relativa agli aiuti di Stato, attività rimessa alla competenza congiunta del MiSE e del Ministero dell'economia e delle finanze. Tali attività hanno condotto alla sottoscrizione tra Poste e il MiSE, in data 30 settembre 2021, della convenzione operativa per il progetto *Polis*; il 28 febbraio 2022, il MiSE ha approvato il Piano tecnico operativo, contenente il cronoprogramma e gli obiettivi intermedi e finali del progetto. Inoltre, il decreto legge 17 maggio 2022, n. 50 (c.d. "Aiuti"), convertito, con modificazioni, dalla legge 15 luglio 2022, n.91, all'art. 38, ha reso accessibile l'erogazione, da parte di Poste italiane, dei servizi della pubblica amministrazione che saranno oggetto di specifica convenzione nell'ambito del progetto *Polis*.

Al fine di coordinare tutte le attività operative per approntare la reportistica relativa agli stati avanzamento lavori e ai finanziamenti, nonché per la gestione del portale di progetto con i necessari requisiti di trasparenza, è stato costituito un gruppo di lavoro interfunzionale alla diretta dipendenza dei vertici aziendali.

⁸ Il PNC, istituito dal d.l. 6 maggio 2021, n. 59 recante "Misure urgenti relative al Fondo complementare al Piano nazionale di ripresa e resilienza e altre misure urgenti per gli investimenti" e convertito, con modificazioni, dalla legge 1° luglio 2021, n. 101 (dove sono individuate le risorse e i programmi in cui è articolato), è finanziato con risorse nazionali per complessivi 30,6 mld per gli anni dal 2021 al 2026, con l'obiettivo di integrare e potenziare i contenuti del PNRR.

Il progetto prevede due linee di attività:

1. *Sportello unico*

La linea di intervento dedicata alla creazione dello “Sportello unico” ha come obiettivo quello di offrire ai 16 milioni di cittadini residenti nei Comuni con popolazione inferiore a 15.000 abitanti, nel 100 per cento delle 72 aree interne del Paese, tutti i servizi pubblici attraverso la rete di canali fisico-digitali di Poste che si andranno ad aggiungere a quelli della pubblica amministrazione (PA). Il progetto riguarda oltre 6mila uffici postali in cui i cittadini saranno accompagnati verso l’utilizzo delle nuove tecnologie per l’erogazione dei servizi della PA, contribuendo così alla loro partecipazione attiva alle nuove forme di cittadinanza digitale e al conseguente ridimensionamento del divario tra chi ha accesso a *internet* e chi no. In tali uffici è prevista l’installazione, sulla base delle esigenze specifiche dei territori e degli spazi disponibili, di nuove postazioni per favorire l’erogazione dei servizi con operatore o in modalità *self-service* attraverso ATM o Totem, *locker* per la consegna di pacchi e altri beni h24, vetrine informative interattive, impianti fotovoltaici, sistemi di *smart building* e sensori di monitoraggio ambientale, oltre che cinquemila colonnine di ricarica per veicoli elettrici.

2. *Spazi per l’Italia*

La linea “Spazi per l’Italia” ha l’obiettivo di riqualificare e riconfigurare taluni spazi interni degli edifici di Poste italiane da dedicare ad attività di *co-working* e formazione nelle aree periferiche delle grandi Città e nei piccoli Comuni. Tali “Spazi” saranno accessibili, anche sotto il profilo dei servizi digitali, a professionisti, imprese, *start-up* e alla cittadinanza con l’obiettivo di offrire nuove soluzioni di lavoro e opportunità di crescita. L’obiettivo finale è realizzare 250 spazi distribuiti su tutto il territorio nazionale, 80 dei quali saranno attivati in Comuni con meno di 15.000 abitanti, dove l’iniziativa privata non avrebbe interesse a investire.

Il programma di intervento prevede una ripartizione sulle annualità 2022-2026 del valore complessivo di 1 mld per “Sportello unico”, di cui 780 mln finanziati dal PNC, e di 120 mln per “Spazi per l’Italia”, di cui 20 mln finanziati con il PNC. L’impegno di spesa degli 800

mln finanziati dal PNC (780 + 20) è così distribuito: 125 mln per il 2022, 145 mln per il 2023, 162,62 mln per il 2024, 245 mln per il 2025 e 122,38 mln per il 2026.

Tali iniziative, come già anticipato, rientrano tra le misure previste dal PNC, a sua volta strettamente collegato con il PNRR. Il PNC, infatti, prevede una *governance* unificata e l'applicazione di regole e procedure uniformi a quelle definite per il PNRR, ivi compresa la notifica veloce per aiuti di Stato e una semplificazione nell'espletamento delle gare.

A tale ultimo riguardo occorre evidenziare che Poste, in attesa della notifica della Commissione europea in materia di "aiuti di Stato"⁹, ha comunque bandito alcune gare per le forniture tecnologiche, con l'obiettivo di ottimizzare i tempi a disposizione. Infatti, in caso di richieste specifiche da parte della Commissione per garantire l'esimente al progetto, il Piano dovrà essere aggiornato entro 30 giorni dal ricevimento dell'autorizzazione per poi essere nuovamente sottoposto al MiSE per l'approvazione, che avverrà entro i successivi 10 giorni.

Le gare bandite e aggiudicate nel corso del 2021 e nel primo semestre del 2022 hanno previsto una clausola di salvaguardia (*escape clause*) per cui in nessun caso ai concorrenti potrà spettare alcun compenso, remunerazione, rimborso o indennità per la presentazione della domanda di partecipazione/offerta.

Per la linea di intervento "Sportello unico", nel corso del 2021 è stata aggiudicata la procedura di gara per l'accordo quadro della progettazione del *concept design* il cui perfezionamento è avvenuto in data 14 gennaio 2022.

Nel 2022 sono state avviate le seguenti procedure di gara:

1. accordo quadro per servizi ingegneristici;
2. appalti integrati per i lavori di rifacimento degli uffici postali su tutto il territorio nazionale;
3. vetrine digitali;
4. chioschi;
5. sportelli ATM;
6. connettività SD-WAN.

⁹ La Commissione europea ha autorizzato gli interventi nel mese di ottobre 2022.

Per la linea “Spazi per l’Italia”, nel 2022 è stata avviata e aggiudicata la procedura di gara per l’accordo quadro della progettazione del *Concept design coworking*. Il relativo contratto è stato perfezionato il 15 maggio 2022.

Sono state, inoltre, avviate le seguenti procedure di gara:

1. accordo quadro per incarichi professionali di servizi di ingegneria e architettura per l’esecuzione di interventi edili e impiantistici;
2. appalto integrato per i lavori di rifacimento degli immobili finalizzati al *coworking*.

Il progetto *Polis*, sebbene abbia risentito dei tempi di notifica da parte della Commissione europea, dispone di un corredo di gare già espletate che attendono solo la formalizzazione dell’accordo. Appare, pertanto, ascrivibile a tale ragione il parziale raggiungimento dell’obiettivo PNC al 31 dicembre 2021 che, come confermato dalla Ragioneria generale dello Stato¹⁰, discende da fattori che esulano dalla disponibilità dell’Amministrazione titolare che si è attivata con la pre-notifica alla Commissione sin dal 19 luglio 2021. Sul punto, peraltro, come sopra accennato, il MiSE ha auspicato l’applicazione della procedura accelerata per la decisione sull’approvazione degli aiuti di Stato prevista per i progetti del PNRR, denominata “*fast track*”.

Conclusivamente, il piano degli interventi e dei relativi investimenti risulta dettagliato e completo e l’Azienda ha mantenuto la scadenza dei lavori nei termini previsti sulla base del citato cronoprogramma condiviso con il MiSE.

¹⁰ Nel documento “Piano nazionale per gli investimenti complementari al PNRR - report n. 2: adempimenti e attività al 31 dicembre 2021” pubblicato ad aprile 2022 dal Dipartimento della Ragioneria generale dello Stato.

2. CORPORATE GOVERNANCE E SISTEMA DEI CONTROLLI INTERNI

2.1 Il modello di *governance*

La struttura di *governance* di Poste italiane è articolata secondo il sistema tradizionale: la gestione è affidata al Consiglio di amministrazione, al Collegio sindacale competono i controlli; entrambi sono nominati dall'Assemblea. Anche la società di revisione, con funzioni di revisore legale dei conti, è nominata dall'Assemblea su proposta motivata del Collegio sindacale. Tale modello è conforme alle disposizioni contenute nel d.Lgs. n. 58 del 1998 (TUF) e a quelle emanate da Banca d'Italia, ove applicabili, nonché alle raccomandazioni del Codice di *Corporate Governance*¹¹ promosso da Borsa italiana, a cui Poste ha aderito a seguito di deliberazione assunta dal Consiglio di amministrazione nel mese di dicembre 2020.

Il Consiglio di amministrazione è composto da nove membri e si riunisce di norma con cadenza mensile per esaminare e deliberare in merito al piano industriale e al *budget* dell'anno, all'andamento della gestione, ai risultati consuntivi, alle proposte relative al modello organizzativo e a operazioni di rilevanza strategica. In conformità a quanto disposto dal Codice civile, il Consiglio di amministrazione ha delegato parte delle proprie competenze gestionali all'Amministratore delegato. Inoltre, in conformità alle raccomandazioni del citato Codice di *Corporate Governance* e alle disposizioni di vigilanza di Banca d'Italia, il Consiglio di amministrazione ha istituito cinque comitati con funzioni propositive e consultive: "Controllo e rischi", "Remunerazioni", "Nomine e *corporate governance*", "Parti correlate e soggetti collegati", "Sostenibilità".

Il Presidente del Consiglio di amministrazione ha il ruolo di impulso sul funzionamento del Consiglio stesso, ha la rappresentanza legale della Società e gli altri poteri previsti dallo statuto sociale e dalla legge, nonché quelli conferitigli dal Consiglio di amministrazione (seduta del 15 maggio 2020).

L'Amministratore delegato, che svolge anche le funzioni di Direttore generale, cui riportano tutte le strutture organizzative di primo livello (con esclusione della funzione Controllo

¹¹ Il nuovo Codice di *Corporate Governance*, che sostituisce il Codice di autodisciplina delle società quotate, è stato approvato da Borsa italiana nel mese di gennaio 2020 e reso applicabile dal primo esercizio chiuso successivamente al 31 dicembre 2020.

Interno che riporta direttamente al Consiglio di amministrazione sotto la supervisione del Presidente), ha i poteri per l'amministrazione della Società, a eccezione di quelli diversamente attribuiti dalla legge e dallo statuto e salvo i poteri che il Consiglio di amministrazione si è riservato. All'Amministratore delegato compete altresì la rappresentanza legale della Società nell'ambito dei poteri a lui delegati.

2.2 Collegio sindacale

Il Collegio sindacale, composto da tre membri, vigila sulla osservanza della legge e dello statuto sociale, ricevendo dagli amministratori periodiche informazioni sul generale andamento della gestione, sulla sua prevedibile evoluzione, nonché sulle operazioni di maggior rilievo economico, finanziario e patrimoniale deliberate e poste in essere nell'esercizio, effettuate da Poste italiane e dalle società del Gruppo. Il Collegio vigila anche sul Patrimonio BancoPosta ai sensi del d.p.r. 14 marzo 2001, n. 144 ("Regolamento recante norme sui servizi di bancoposta") e delle disposizioni applicate dalle competenti Autorità. Il Collegio in carica nel periodo di riferimento, nominato dall'Assemblea ordinaria del 28 maggio 2019, per l'espletamento delle attività di sua competenza nel corso dell'esercizio 2021 ha partecipato complessivamente a 40 riunioni, incontrandosi 30 volte in sede propria e partecipando a tutte le riunioni consiliari e alla maggior parte di quelle dei comitati endoconsiliari, nonché a 1 Assemblea ordinaria e 3 sessioni di approfondimenti tematici (*induction*).

In sede di approvazione del bilancio d'esercizio 2021, l'Assemblea degli azionisti di Poste italiane s.p.a., tenutasi il 27 maggio 2022, ha deliberato il rinnovo del Collegio sindacale, confermando il Presidente e avvicinando gli altri componenti. Il nuovo Collegio resterà in carica fino all'approvazione del bilancio d'esercizio 2024.

Sulla base delle attività di vigilanza svolte nel corso del 2021, il Collegio non ha rilevato motivi ostativi all'approvazione del bilancio d'esercizio di Poste italiane s.p.a. e del bilancio consolidato del Gruppo Poste al 31 dicembre 2021 e alla proposta di distribuzione del dividendo, formulata dal Consiglio di amministrazione.

2.3 Società di revisione

La società incaricata della revisione contabile è stata nominata dall'Assemblea dei soci del 28 maggio 2019 per il novennio 2020-2028. In data 5 aprile 2022 ha emesso senza rilievi le proprie relazioni sul bilancio d'esercizio e sul bilancio consolidato di Poste italiane chiusi al 31 dicembre 2021. In pari data, inoltre, ha trasmesso al Comitato per il controllo interno e la revisione contabile¹², la relazione aggiuntiva prevista dall'art. 11 del Regolamento (UE) 537/2014, nella quale conferma che *“non sono state riscontrate carenze nel sistema di controllo interno in relazione al processo di informativa finanziaria per l'esercizio 2021 che, secondo il giudizio professionale del revisore, siano sufficientemente importanti da meritare di essere portate all'attenzione del Comitato per il controllo interno e la revisione contabile”*.

La Società di revisione ha altresì rilasciato un giudizio di conformità sulle disposizioni del Regolamento delegato 2019/185 dichiarando che *“il bilancio d'esercizio e consolidato sono stati predisposti nel formato XHTML in conformità alle disposizioni del Regolamento e il bilancio consolidato è stato marcato, in tutti gli aspetti significativi, in conformità alle disposizioni del Regolamento”*¹³.

La società di revisione, a seguito del processo revisionale sul bilancio di esercizio e consolidato per il 2021, non ha emesso alcuna lettera di suggerimenti nei confronti del *management* aziendale.

2.4 Organismo di vigilanza e Modello organizzativo ex d.Lgs n. 231 del 2001

L'Organismo di vigilanza (Odv) ex decreto legislativo 8 giugno 2001, n. 231 di Poste italiane è un organo collegiale, composto da due membri esterni alla Società, uno dei quali con funzioni di Presidente, e da un membro interno. Il mandato triennale dell'Odv in carica a tutto il 2021 si è concluso in data 30 luglio 2022 e, nel rispetto di quanto stabilito nel Modello

¹² Nelle società che, come Poste italiane, adottano il sistema di amministrazione e controllo tradizionale, detto Comitato si identifica con il Collegio sindacale.

¹³ Il Regolamento Delegato (UE) 2019/815, unitamente alla Direttiva 2004/109/CE (la *“Direttiva Transparency”*), ha introdotto l'obbligo per gli emittenti valori mobiliari quotati nei mercati regolamentati dell'Unione Europea di redigere la relazione finanziaria annuale in un formato elettronico unico di comunicazione (*European Single Electronic Format*), approvato da ESMA. Pertanto, per gli esercizi avviati a decorrere dal 1° gennaio 2021 è previsto che la relazione finanziaria annuale sia predisposta nel formato XHTML e che gli schemi del bilancio consolidato siano *“marcati”* con la tassonomia ESMA-IFRS, utilizzando un linguaggio informatico integrato (iXBRL).

organizzativo ex d.lgs. n. 231 del 2001 di Poste italiane, i componenti sono rimasti in carica fino alla nomina del nuovo Organismo di vigilanza, avvenuta con delibera consiliare il 28 settembre 2022; con la medesima decisione è stato determinato il compenso lordo annuo nella misura di euro 40.000 per il Presidente ed euro 30.000 per ciascuno degli altri due componenti. Il nuovo OdV rimarrà in carica fino al 28 settembre 2025. In coerenza con le *policy* aziendali è previsto il riversamento dei compensi per il componente interno. All’Odv spetta il compito di vigilare sul funzionamento e osservanza del Modello organizzativo ex d.lgs. n. 231 del 2001 che viene costantemente aggiornato dal Consiglio di amministrazione della Società.

Nel corso del 2021 l’Odv ha continuato a dedicare particolare attenzione al monitoraggio della gestione dell’emergenza sanitaria Covid-19 in ambito aziendale e, tramite i flussi informativi costantemente inviati dalle competenti funzioni, è stato aggiornato sulle principali iniziative e misure di prevenzione adottate dall’Azienda in funzione dell’evoluzione dello scenario di crisi. Inoltre, l’Odv ha proseguito, mediante incontri con le funzioni aziendali e l’esame dei flussi informativi prodotti dal *management*, il monitoraggio sulle aree di rischio rilevanti ai fini del Modello 231, senza evidenziare situazioni di particolare criticità da segnalare all’organo amministrativo.

2.5 Politica sulla remunerazione e compensi agli amministratori e ai sindaci

Le politiche di remunerazione e incentivazione di Poste italiane sono definite in coerenza con il modello di *governance* della Società, in conformità alla normativa vigente¹⁴ e in linea con le raccomandazioni del Codice di *Corporate Governance*. L’approccio utilizzato in tale contesto segue l’evoluzione dei diversi ambiti di attività nei quali l’Azienda opera, incentivando l’allineamento con gli obiettivi fissati nella pianificazione strategica aziendale. Il Consiglio di amministrazione di Poste, in data 13 aprile 2022, su proposta del Comitato remunerazioni, ha deliberato di sottoporre al voto vincolante dell’Assemblea degli azionisti, convocata il 27 maggio 2022, la Relazione sulla politica in materia di remunerazione 2022 e

¹⁴ D.lgs. 24 febbraio 1998, n. 58 (TUF - Testo Unico della Finanza), aggiornato con le modifiche apportate dal n. 49 del 2019 e del nuovo “Regolamento Emittenti” che recepisce la direttiva (UE) 2017/828, c.d. *Shareholder Rights Directive II* (“SHRD II”).

al voto consultivo la Relazione sui compensi corrisposti nel 2021, incluso l'allegato riferito al Patrimonio BancoPosta.

Per quanto concerne la remunerazione dell'organo amministrativo, per l'anno 2021 occorre fare riferimento a quanto stabilito dall'Assemblea degli azionisti del 15 maggio 2020 per il mandato 2020-2022¹⁵, ovvero un compenso nella misura di euro 60.000 lordi annui per il Presidente e di euro 40.000 lordi annui per ciascuno degli altri consiglieri. Al Presidente del Consiglio di amministrazione è altresì riconosciuto un compenso aggiuntivo deliberato dal Consiglio di amministrazione del 17 dicembre 2020 ai sensi dell'art. 2389, comma 3, c.c., quantificato in euro 420.000.

Inoltre, per i consiglieri chiamati a far parte dei comitati endoconsiliari, il Consiglio di amministrazione, sentito il parere del Collegio sindacale e del Comitato Remunerazioni, nella riunione del 10 giugno 2020 ha deliberato i seguenti compensi annui lordi:

- comitato Controllo e Rischi: euro 35.000 al Presidente, 25.000 agli altri membri;
- altri Comitati (Remunerazioni; Nomine e *Corporate Governance*; Parti Correlate e Soggetti Collegati; Sostenibilità): euro 25.000 al Presidente, 17.500 agli altri membri.

Nell'attuale assetto organizzativo della Società la carica di Amministratore delegato e di Direttore generale, come innanzi accennato, è ricoperta dalla medesima persona e il trattamento economico e normativo interessa sia il rapporto di amministrazione che quello dirigenziale. La remunerazione è composta da una componente fissa, una componente variabile di breve termine e una componente variabile di medio-lungo termine.

I compensi lordi fissi annui dell'AD-DG, in riferimento al mandato 2020-2022, ammontano a euro 1.255.000¹⁶ lordi. Con riferimento alla componente variabile, la remunerazione dell'AD-DG è composta dal sistema d'incentivazione a breve termine "MBO" (*management by objectives*) e dai sistemi di incentivazione a medio-lungo termine "Piano *ILT Performance Share 2021-2023*" e "Piano *ILT Deliver 2022*"¹⁷.

¹⁵ I compensi degli organi amministrativi sono stati deliberati su proposta del Comitato Remunerazioni e sentito il parere del Collegio sindacale ai sensi dell'art. 2389, comma 1 e comma 3, c.c.

¹⁶ Di cui 490.000 per la carica di Amministratore delegato e 765.000 per il rapporto di lavoro dirigenziale in qualità Direttore generale.

¹⁷ Piano monetario approvato nel 2018 che prevede un'unica assegnazione collegata al conseguimento degli obiettivi di *performance* verificati su un orizzonte temporale quinquennale (2018-2022).

Per l'anno 2021 il compenso variabile MBO maturato dall'AD-DG ammonta a euro 833.143 da corrisondersi per il 40 per cento (*up-front*) nel 2022¹⁸ e per il restante 60 per cento su un orizzonte temporale di 5 anni (*pro-rata*)¹⁹.

Con riferimento ai piani di incentivazione a medio-lungo termine, è giunto a maturazione il primo ciclo (2019-2021) del "Piano *ILT Performance Share*" che, in continuità con il "Piano *ILT Phantom Stock*"²⁰ il cui ultimo ciclo è giunto a maturazione nel 2020²¹, prevede l'assegnazione di azioni ordinarie di Poste italiane al termine del periodo di *performance* triennale e al raggiungimento di adeguati livelli di *Total Shareholder Return*²² ("TSR") di Poste rispetto al TSR dell'indice di riferimento FTSE MIB²³.

La struttura remunerativa complessiva a partire dal 2021, come deliberato dall'Assemblea degli azionisti del 28 maggio 2021, prevede il limite di incidenza massima della remunerazione variabile in rapporto alla remunerazione fissa pari al 2:1.

Nelle tabelle che seguono si riportano i compensi lordi spettanti agli amministratori e ai componenti del Collegio sindacale nel corso del 2021.

¹⁸ Di cui il 20 per cento in forma monetaria e il restante 20 per cento in diritti a ricevere azioni ordinarie della Società, soggette a un vincolo di *retention* di un anno.

¹⁹ Di cui il 25 per cento in forma monetaria e il 35 per cento in diritti a ricevere azioni ordinarie della Società soggette a *retention* di un anno.

²⁰ Il Piano *ILT Phantom stock*, introdotto nel 2016 con la previsione di tre cicli di assegnazione triennale (2016, 2017, 2018), è basato sull'assegnazione di diritti a ricevere delle unità rappresentative del valore dell'azione Poste (c.d. *phantom stock*) al termine di un periodo di maturazione. Al raggiungimento degli obiettivi, le *phantom stock* vengono convertite in un premio monetario in base al valore di mercato dell'azione nei trenta giorni lavorativi di Borsa antecedenti alla data di attribuzione.

²¹ Liquidato a valle dell'approvazione del bilancio di esercizio 2021 attraverso il riconoscimento di 60.645 *phantom stock*.

²² Il *Total Shareholder Return* è il ritorno complessivo per l'azionista. Il suo valore è calcolato sommando all'incremento del prezzo del titolo, in un determinato intervallo temporale, l'effetto dei dividendi per azione corrisposti nello stesso periodo.

²³ FTSE MIB è il principale indice di *benchmark* dei mercati azionari italiani. Questo indice, che coglie circa l'80 per cento della capitalizzazione di mercato interna, misura la *performance* di 40 titoli italiani. L'Indice è ricavato dall'universo di *trading* di titoli sul mercato azionario principale di Borsa Italiana (Bit). Ciascun titolo viene analizzato per dimensione e liquidità e l'Indice fornisce complessivamente una corretta rappresentazione per settori. L'Indice FTSE MIB è ponderato in base alla capitalizzazione di mercato dopo aver corretto i componenti in base al flottante.

Tabella 1 – Emolumenti lordi spettanti ai componenti del Cda nell'anno 2021

(dati in euro)

Consiglio di Amministrazione	Trattamento Economico Individuale	Corrispettivo ex art. 2389 3° comma c.c.	Corrispettivo consigliere	Variabile collegato raggiungimento o obiettivi annuali oggettivi e	Indennità per appartenenza ai Comitati endoconsiliari		Totale
					Presidente	Componente	
Presidente		420.000	60.000				480.000
Totale Presidente		420.000	60.000				480.000
Amministratore Delegato		450.000	40.000				490.000
Direttore Generale	765.000			1.133.177			1.898.177
Totale A.D. e D.G.	765.000	450.000	40.000	1.133.177	-	-	2.388.177
Consigliere di Amministrazione			40.000		25.000	17.500	82.500
Consigliere di Amministrazione			40.000		25.000	17.500	82.500
Consigliere di Amministrazione			40.000			35.000	75.000
Consigliere di Amministrazione			40.000		25.000	17.500	82.500
Consigliere di Amministrazione			40.000			42.500	82.500
Consigliere di Amministrazione			40.000		60.000	17.500	117.500
Consigliere di Amministrazione			40.000			42.500	82.500
Totale Consiglieri			280.000		135.000	190.000	605.000

¹⁾ Gli emolumenti variabili erogati nel corso del 2021 afferiscono alle quote dei sistemi di incentivazione MBO 2017,2018,2019,2020 e ILT Phantom Stock 2017-2019.

Fonte: Elaborazione della Corte su dati forniti da Poste Italiane s.p.a.

Tabella 2 – Emolumenti dei componenti del Collegio sindacale dell'anno 2021

(dati in euro)

Incarico	Compensi	Periodo	
Presidente	80.000,00	01-gen-21	31-dic-21
Componente	70.000,00	01-gen-21	31-dic-21
Componente	70.000,00	01-gen-21	31-dic-21

Fonte: Elaborazione della Corte su dati forniti da Poste Italiane s.p.a.

I compensi del Collegio sindacale sono stati determinati dall'Assemblea degli azionisti del 28 maggio 2019 per l'intero periodo di mandato, ossia fino all'approvazione del Bilancio 2021. In linea con il precedente mandato, al Presidente è stato confermato un compenso di euro 80.000 lordi annui e, agli altri sindaci effettivi del Collegio, un compenso di euro 70.000 lordi annui.

2.6 Personale rilevante BancoPosta

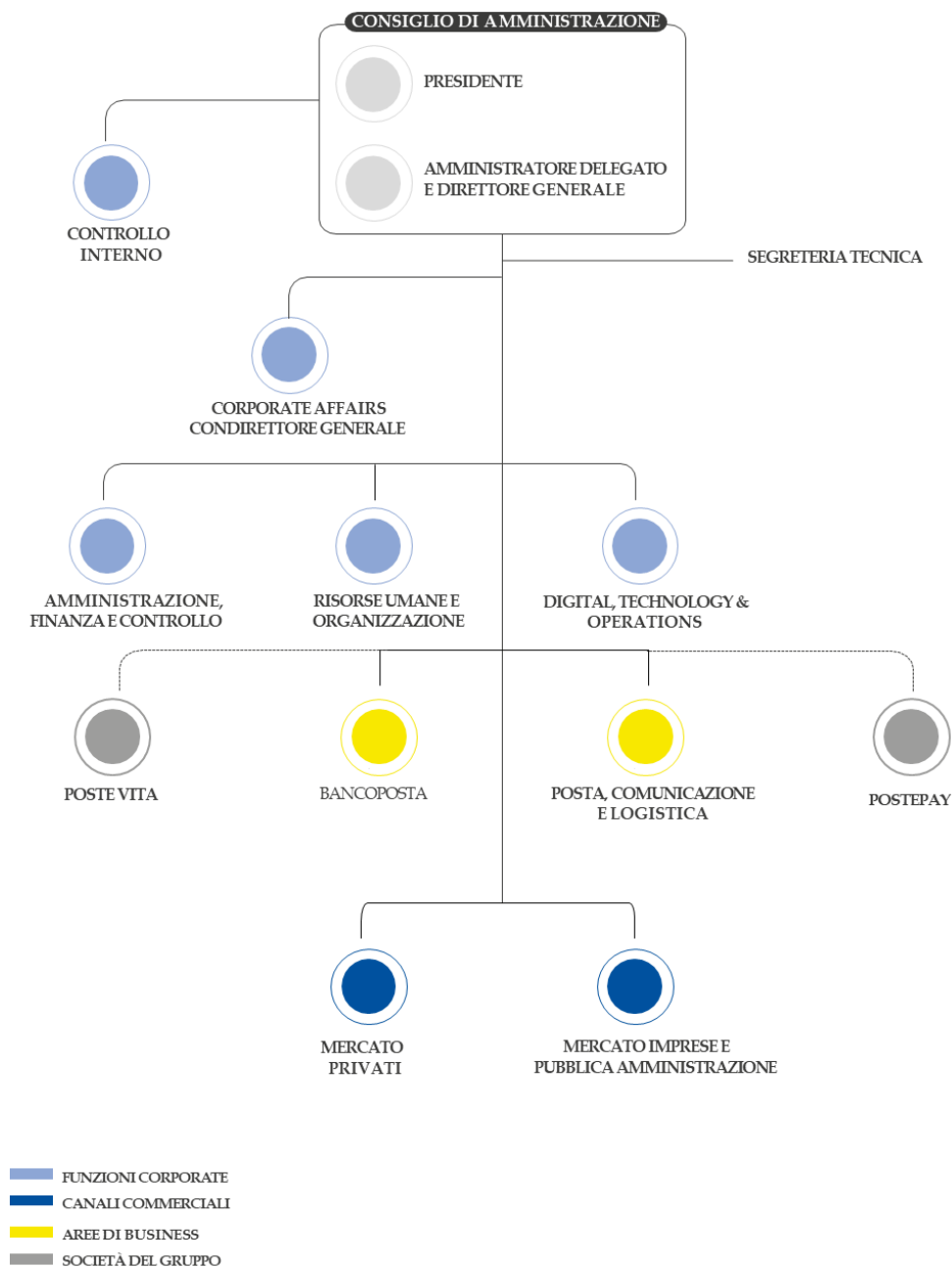
Il processo e la metodologia di identificazione del personale rilevante del Patrimonio BancoPosta (“*material risk takers*”), in ottemperanza a quanto previsto dalle “Disposizioni di vigilanza per le banche”, è svolto annualmente e il Consiglio di amministrazione di Poste, nella seduta del 16 dicembre 2021, ha approvato la “Linea guida in materia di identificazione del personale più rilevante riferito al Patrimonio BancoPosta”, propedeutica alla definizione delle “Linee guida sulle politiche di remunerazione e incentivazione del Patrimonio BancoPosta”. In particolare, le Linee guida individuano i criteri per identificare il personale le cui attività professionali hanno o possono avere un impatto rilevante sul profilo di rischio del Patrimonio destinato, nonché i ruoli e le responsabilità degli organi e delle strutture preposte all’individuazione e all’aggiornamento di tale personale.

Nella seduta del Consiglio di amministrazione di Poste del 13 aprile 2022 sono state apportate alcune modifiche di modesto rilievo alla metodologia di identificazione del personale rilevante ed è stato proposto l’aggiornamento del perimetro dei “*material risk takers*” per il 2022.

2.7 Struttura organizzativa di Poste italiane s.p.a.

Il grafico che segue illustra la struttura organizzativa di Poste italiane al 31 dicembre 2021.

Figura 1 - Organigramma Poste italiane



L'organizzazione di Poste italiane prevede quattro funzioni di *business* specializzate sulle principali aree di offerta (Posta, Comunicazione e Logistica per i servizi di corrispondenza, pacchi e comunicazione commerciale, BancoPosta quale intermediario collocatore dell'offerta finanziaria e assicurativa, PostePay per l'offerta di pagamenti e telefonia e il Gruppo Poste Vita per la gamma assicurativa) e due canali commerciali deputati alla vendita dei prodotti/servizi del Gruppo, cui si affiancano funzioni *corporate* di indirizzo, governo, controllo ed erogazione di servizi a supporto dei processi di *business*.

Nel corso del 2021 i principali interventi organizzativi hanno riguardato: l'accentramento nella Capogruppo delle funzioni di Risorse umane e organizzazione, precedentemente operanti in ambito BancoPosta e nelle Società del Gruppo; la ridefinizione della struttura organizzativa della funzione BancoPosta, con l'obiettivo di realizzare un modello "cliente-centrico"; la ridefinizione del modello di gestione dei servizi amministrativi attraverso la riconduzione degli stessi nella funzione *Digital, Technology & Operations*.

Nel mese di novembre 2021, inoltre, è stato pubblicato il Regolamento organizzativo aziendale di Poste italiane (ROA) che, attraverso la descrizione della struttura organizzativa di Poste e dei suoi principi generali, consente una visione unica e integrata delle funzioni aziendali e delle relative *mission*, in costante aggiornamento a fronte delle manovre organizzative che vengono poste in essere.

2.8 Sistema di controllo interno e gestione dei rischi

Il sistema di controllo interno e di gestione dei rischi ("SCIGR") di Poste italiane è costituito dall'insieme di strumenti, procedure, regole e strutture organizzative, predisposte per garantire una corretta conduzione dell'impresa in coerenza con gli obiettivi aziendali. Il SCIGR²⁴ è una componente rilevante della *Corporate Governance* aziendale in quanto consente al Consiglio di amministrazione di perseguire l'obiettivo di definire, anche nel medio-lungo periodo, la natura e il livello di rischio compatibile con gli obiettivi strategici.

²⁴ Il SCIGR si articola su tre livelli di controllo: il primo è costituito dall'insieme delle attività che le singole unità operative svolgono sui propri processi al fine di assicurare il corretto svolgimento delle operazioni; il secondo è affidato a funzioni autonome, indipendenti e distinte da quelle operative che concorrono alla definizione delle politiche di governo dei rischi e del processo di gestione, in particolare monitorando i rischi aziendali; il terzo, che fornisce *assurance* indipendente sull'adeguatezza ed effettiva operatività del primo e secondo livello e, in generale, sul SCIGR, è affidato alle funzioni Controllo interno di Poste italiane e Revisione Interna di BancoPosta per le attività condotte per il tramite del Patrimonio BancoPosta.

La valutazione complessiva del SCIGR di Gruppo per l'anno 2021 è riportata in un'apposita relazione presentata dalla funzione Controllo Interno al Consiglio di amministrazione nella riunione del 22 febbraio 2022, nella quale viene riportato, ad esito delle attività di verifica e valutazione, che *“il sistema di controllo interno e di gestione dei rischi risulta complessivamente adeguato al contenimento dei rischi che minacciano il perseguimento degli obiettivi aziendali”*.

Nell'ambito dell'evoluzione della *governance* societaria e del rafforzamento dello SCIGR rispetto ai rischi legati alla non conformità, il Consiglio di amministrazione, nella seduta del 14 ottobre 2021, ha approvato la linea guida *“Compliance integrata di Gruppo”* e aggiornato la *“Politica integrata del Gruppo Poste italiane”*.

All'Amministratore delegato spetta il ruolo di *“amministratore incaricato SCIGR”*, anche in considerazione delle indicazioni espresse al riguardo dal Codice di *Corporate Governance*.

2.9 Dirigente preposto alla redazione dei documenti contabili societari

Il sistema di controllo interno sull'informativa finanziaria (*“SCIIF”*), che è parte integrante del SCIGR, è finalizzato a garantire il raggiungimento degli obiettivi di attendibilità, accuratezza, affidabilità e tempestività dei bilanci e di ogni altra informazione di carattere finanziario. La responsabilità di attuare e mantenere un adeguato SCIIF è affidata al Dirigente preposto alla redazione dei documenti contabili societari di Poste italiane (Dp) come previsto dall'art. 154-bis del TUF. Il Dp di Poste italiane è nominato dal Consiglio di amministrazione, previo parere del Collegio sindacale; ha il compito di predisporre adeguate procedure amministrative e contabili per la formazione del bilancio, nonché ogni altra comunicazione di carattere finanziario e fornisce, congiuntamente all'Amministratore delegato, un'attestazione sul bilancio d'esercizio e consolidato e sulla relazione semestrale. Nel mese di dicembre 2021 il Consiglio di amministrazione di Poste italiane, al fine di recepire le evoluzioni del SCIGR intervenute nel corso degli ultimi anni, ha approvato l'aggiornamento della Linea guida SCIIF²⁵, in coerenza della cui metodologia il Dp ha eseguito le attività propedeutiche all'attestazione del bilancio annuale 2021. Tali attività hanno riguardato la totalità dei processi significativi delle società rilevanti del Gruppo:

²⁵ La precedente Linea guida era stata approvata nel 2016.

Poste italiane, Poste Vita, Poste Assicura, SDA Express Courier, PostePay, BancoPosta Fondi SGR e Postel.

Gli esiti delle verifiche hanno evidenziato uno SCIIF efficace e consentito di escludere carenze rilevanti e significativi punti di debolezza.

2.10 Controlli interni di BancoPosta

Il modello organizzativo del Patrimonio BancoPosta prevede funzioni di controllo dotate dei requisiti di autonomia e indipendenza secondo quanto previsto dalla specifica normativa di vigilanza della Banca d'Italia (Circolare n. 285/2013): Revisione Interna, *Risk Management* e *Compliance*. La normativa prevede altresì che BancoPosta definisca un quadro di riferimento per la determinazione della propria propensione al rischio (*Risk Appetite Framework* – RAF²⁶) e garantisca il contenimento del rischio entro i limiti indicati dal RAF.

Nello svolgimento delle attività di controllo, BancoPosta si avvale dell'apporto delle altre funzioni di Poste italiane, in linea con il Regolamento del processo di affidamento e di esternalizzazione del Patrimonio BancoPosta (cfr. cap. 4).

In materia di antiriciclaggio, Poste italiane prevede un modello di controllo accentrato a livello di Gruppo (coordinamento, controllo e indirizzo del rischio e dei connessi adempimenti per la prevenzione del riciclaggio e del finanziamento del terrorismo). A tal proposito, in *Corporate Affairs* è stata istituita la funzione Antiriciclaggio di Gruppo, mentre in ambito *Risk Management* di BancoPosta opera una specifica funzione antiriciclaggio. L'insieme delle misure che declinano l'approccio basato sul rischio nel Gruppo Poste nell'applicazione degli obblighi di adeguata verifica sono disciplinate nella Linea guida Antiriciclaggio di Gruppo e nelle corrispondenti *policy* emanate dai Soggetti obbligati.

Revisione Interna

La funzione Revisione interna, in base alle Disposizioni di vigilanza applicabili al Patrimonio BancoPosta, ha tra le principali responsabilità quella di assicurare la valutazione della completezza, adeguatezza, funzionalità e affidabilità della struttura organizzativa e delle altre componenti del sistema dei controlli interni, nonché quella di garantire la

²⁶ Il RAF è il quadro di riferimento che definisce, in coerenza con il massimo rischio assumibile, il modello di *business* e il Piano strategico, la propensione al rischio, le soglie di tolleranza, i limiti di rischio, le politiche di governo dei rischi e i processi di riferimento necessari per definirli e attuarli.

necessaria informativa periodica agli organi aziendali e alle Autorità di vigilanza in merito ai risultati dell'attività svolta. In tale ottica, è stata presentata al Consiglio di amministrazione nella riunione del 22 marzo 2022 la relazione annuale di Revisione interna che si compone delle seguenti relazioni: 1) Relazione sul Patrimonio BancoPosta; 2) Relazione sulle funzioni affidate a Poste italiane; 3) Relazione sulle funzioni essenziali o importanti esternalizzate; 4) Relazione sulla prestazione dei servizi di investimento.

La Relazione annuale è inviata alla Banca d'Italia, mentre la specifica sezione relativa ai servizi di investimento è trasmessa alla Consob.

Nel corso del 2021 la funzione Revisione interna BancoPosta ha condotto 24 interventi di *audit*, in luogo dei 23 previsti nel Piano di *audit* annuale, oltre a quelli demandati alla funzione Controllo interno e a quelli relativi ai processi amministrativo contabili ex legge 28 dicembre 2005, n. 262.

La Relazione riporta anche gli esiti degli accertamenti effettuati sulle attività affidate da BancoPosta a funzioni di Poste italiane tramite disciplinari esecutivi (aggiornati nel 2021 e argomentati nel cap. 4), nonché sulle attività affidate in *outsourcing* a fornitori esterni all'Azienda.

Con riferimento alle tematiche riportate nelle singole Relazioni citate, a giudizio della funzione Revisione Interna, nel 2021 l'assetto dei controlli interni del Patrimonio BancoPosta, è risultato complessivamente adeguato e affidabile con alcune aree di miglioramento.

Le attività di *audit*, condotte nel 2021 sugli assetti organizzativi e di funzionamento delle funzioni con compiti di controllo di secondo livello di BancoPosta e della funzione *Fraud Management e Security Intelligence* in ambito *Corporate Affairs*, hanno evidenziato l'adeguatezza dei controlli di secondo livello, la coerenza dei presidi posti in essere e l'idoneità a presidiare tutti gli ambiti di rischio di competenza del Patrimonio BancoPosta.

Risk Management

Le Disposizioni di vigilanza applicabili al Patrimonio BancoPosta prevedono che la funzione *Risk Management* presenti al Consiglio di amministrazione e al Collegio sindacale, almeno una volta all'anno:

- una relazione sull'attività svolta, che illustri le verifiche effettuate, i risultati emersi, i punti di debolezza rilevati e proponga gli interventi da adottare per la loro rimozione;

- un programma di attività, in cui siano identificati e valutati i principali rischi a cui l'intermediario è esposto e siano programmati i relativi interventi di gestione.

Inoltre, con riferimento ai servizi di investimento, ai sensi della normativa applicabile in materia²⁷, la funzione presenta agli organi aziendali una relazione con periodicità almeno annuale.

La relazione sulle attività svolte nel 2021 è stata presentata dalla funzione *Risk Management* al Consiglio di amministrazione nell'adunanza del 22 marzo 2022, e riporta le tipologie di rischio che connotano l'operatività di BancoPosta, le modalità di misurazione e la rilevanza attuale e prospettica; la relazione contiene anche il monitoraggio delle metriche rappresentative della propensione al rischio di BancoPosta, nell'ambito del sopra citato *Risk Appetite Framework*, per tutto l'esercizio concluso il 31 dicembre 2021. Essa infine rappresenta lo stato di avanzamento a fine 2021 del programma di interventi definito a valle dell'ispezione condotta nel 2017 da Banca d'Italia sui rischi operativi e informatici, che registra una percentuale di completamento del 98 per cento.

Tra i rischi più rilevanti per BancoPosta si segnalano quelli operativi, di leva finanziaria, di *spread* e di rischio di tasso di interesse.

I rischi operativi²⁸ rappresentano strutturalmente la categoria più rilevante per il Patrimonio BancoPosta come requisito patrimoniale di primo pilastro²⁹ e, fino alla fine del 2021, lo è stata anche in termini di assorbimenti patrimoniali di secondo pilastro.

L'esposizione ai rischi operativi, di fatto, è connessa alle caratteristiche dimensionali e operative: estensione della rete commerciale e della base clienti, numero di carte di pagamento, significatività delle masse di risparmio amministrato e ruolo nel sistema dei pagamenti.

Il rischio di leva finanziaria (*leverage ratio*), che era stato riportato al valore obiettivo del 3 per cento attraverso accantonamento di utili prodotti nell'esercizio 2020 e per effetto di un rafforzamento patrimoniale deliberato dal Consiglio di amministrazione del 18 marzo 2021, nel corso del 2021 ha ripreso un *trend* decrescente legato alla significativa crescita dei volumi di raccolta collocandosi al 2,8 per cento, valore di poco superiore alla soglia di tolleranza

²⁷ Art. 16, c. 3, del Regolamento congiunto Banca d'Italia – Consob, emanato ai sensi dell'art. 6, c. 2-bis, del TUF.

²⁸ Il rischio operativo è quello di subire perdite derivanti dall'inadeguatezza o dalla disfunzione di processi, risorse umane e sistemi interni, oppure da eventi esogeni, ivi compreso il rischio legale e quello informatico.

²⁹ Ci si riferisce ai 3 pilastri previsti dai regolamenti bancari internazionali definiti dal Comitato di Basilea per la vigilanza bancaria: 1° pilastro Requisiti di adeguatezza patrimoniale, 2° Revisione prudenziale, 3° Disciplina di mercato.

stabilita nel RAF (2,7 per cento). Al fine di riportare l'indicatore al 3 per cento è stato deliberato dal Consiglio di amministrazione di Poste del 22 marzo 2022 un accantonamento di utili prodotti nell'esercizio 2021 da BancoPosta.

Con riferimento al rischio *spread*, l'esercizio 2021 è stato caratterizzato da un aumento dei rendimenti dei titoli di Stato italiani che ha portato lo *spread* BTP-Bund a 135 punti base rispetto ai 111 del 2020.

Con riferimento al rischio di tasso di interesse, in termini di valore economico, l'esposizione si è mantenuta su livelli relativamente contenuti nel primo semestre per poi superare la soglia del 20 per cento a partire da agosto, soprattutto a causa dell'incremento della raccolta in tutte le sue componenti, al basso livello dei tassi³⁰ e alla riduzione della durata media degli impieghi attestandosi a fine anno al 26,4 per cento.

La relazione della funzione *Risk Management* riferisce che il monitoraggio degli indicatori (metriche) rappresentativi della propensione al rischio di BancoPosta, nell'ambito degli obiettivi fissati dal RAF, ha dato esiti positivi, ad eccezione del *leverage ratio* e della *sensitivity* (analisi di sensitività) del margine di interesse ai movimenti dei tassi, che si colloca al 21,1 per cento, oltre la soglia di tolleranza del 20 per cento, ma entro il limite del 25 per cento.

Compliance

Nel corso del 2021 il processo di *compliance* ha interessato l'ambito normativo delle aree di *business* del Patrimonio BancoPosta, costituite dai servizi di investimento, di intermediazione assicurativa, dai servizi bancari e di risparmio postale e da quelli di pagamento, nonché l'ambito normativo correlato alle discipline trasversali alle aree di *business*. Gli esiti dell'attività svolta dalla funzione *Compliance* nel corso del 2021 sono stati rappresentati al Consiglio di amministrazione nella riunione del 22 marzo 2022 con apposita relazione, unitamente al piano delle attività per il 2022. La relazione³¹ riporta, per ciascun ambito, gli esiti dell'analisi, gli interventi svolti nel 2021 e quelli pianificati per il 2022 e

³⁰ Le Disposizioni di Vigilanza relativamente al rischio di tasso prevedono che "nel caso in cui si determini una riduzione del valore economico della banca superiore al 20 per cento dei fondi propri, la Banca d'Italia approfondisce i risultati e si riserva di adottare opportuni interventi." cfr. Circolare n. 285/2013, Titolo III, Capitolo 1, Sez. II. Tale soglia, calibrata sulle banche, risulta molto stringente per BancoPosta che, non effettuando attività di concessione di finanziamenti (rischio di credito) né di trading (rischio di mercato), presenta un'esposizione relativamente più alta sulle altre categorie di rischio (rischi operativi e di tasso).

³¹ La relazione è stata inviata alla Banca d'Italia e, con riferimento alla sezione relativa ai servizi di investimento, è stata trasmessa anche alla Consob.

illustra le principali azioni correttive per il superamento delle aree di attenzione riferite ai requisiti “parzialmente adeguati” riscontrati.

Con riferimento agli interventi pianificati per il 2021, il piano originario risultava composto di 67 interventi prevalentemente riconducibili al sistema informativo, servizi bancari e risparmio postale e servizi di investimento. Il piano è stato rimodulato in corso d’anno con ulteriori 8 interventi su servizi di investimento, a seguito dell’interlocuzione con Consob successivamente alla verifica ispettiva conclusasi nel mese di ottobre 2020 e di cui si è riferito nella Relazione di questa Corte relativa all’esercizio 2020³² e 1 intervento, a seguito di richiesta da parte Ivass, sul processo di gestione delle polizze “dormienti”.

Nel mese di agosto 2021 inoltre la Banca d’Italia ha inviato a BancoPosta una nota con la quale ha chiesto di conoscere lo stato avanzamento del piano degli interventi previsto a seguito dell’accertamento ispettivo condotto nel 2019 a cui la Società ha fornito riscontro in data 12 novembre 2021.

Il consuntivo delle attività condotte dalla funzione *Compliance* evidenzia che risultano completati l’86 per cento degli interventi previsti nel piano revisionato 2021.

Antiriciclaggio

Il Consiglio di amministrazione di Poste, nell’adunanza del 13 aprile 2022, ha approvato la Relazione annuale antiriciclaggio di BancoPosta 2021 che riassume gli esiti dell’esercizio di autovalutazione del rischio di riciclaggio e di finanziamento del terrorismo per BancoPosta³³ (in coerenza con l’analisi complessiva condotta dalla funzione Antiriciclaggio di Gruppo), le attività svolte nel corso del 2021 sul sistema dei controlli interni in materia e il piano degli interventi previsti per il 2022.

Tali esiti evidenziano che il livello di “rischio residuo” a cui risulta esposto BancoPosta è classificabile come “basso”³⁴, in linea con i risultati del 2020. Tale livello è determinato dalla media ponderata delle valutazioni di rischio residuo attribuite a ciascun soggetto obbligato (BancoPosta, PostePay, BancoPosta Fondi SGR e Poste Vita). La Relazione, dopo

³² A maggio 2021 la Consob ha trasmesso una nota tecnica con gli esiti degli accertamenti ispettivi condotti dall’Autorità da gennaio a ottobre 2020 e in data 16 luglio 2021 la Società ha inviato una nota di risposta.

³³ Per la qualifica dei rischi è lasciata discrezionalità all’intermediario, seppur con alcune indicazioni/raccomandazioni, sulla scelta dei parametri e sul valore da attribuire a ciascuno di essi per l’esercizio di autovalutazione.

³⁴ Secondo una scala di 4 valori di rischio residuo: non significativo, basso, medio, elevato.

l'approvazione del Consiglio di amministrazione, è stata inviata a Banca d'Italia, come previsto dalla normativa di riferimento.

2.11 Sistema di presidio della sicurezza

Nel corso del 2021 sono continuate le azioni di prevenzione, mitigazione e contrasto alle minacce per la sicurezza di Poste italiane e delle Società del Gruppo, attraverso attività di definizione e diffusione delle politiche e degli *standard* di sicurezza fisica dei siti aziendali; prevenzione dei diversi fattori critici in materia di igiene e sicurezza sul lavoro e di tutela delle informazioni detenute e trattate dall'Azienda.

In tema di sicurezza "fisica" attiva negli uffici postali è proseguita l'implementazione, l'integrazione e la sostituzione di impianti di allarme e di videosorveglianza tecnologicamente avanzati che hanno consentito di registrare una flessione del 40 per cento degli attacchi; in tema di sicurezza c.d. passiva l'Azienda ha implementato ulteriori sistemi di protezione antirapina.

Va osservato tuttavia che se alcune modalità di aggressione permangono costanti, emergono ulteriori elementi di attenzione che indicano un orientamento verso forme e tecniche innovative come il *cyber risk*, ovvero in contesti locali specifici (per esempio gli attacchi a dispositivi ATM), che richiedono strategie di prevenzione e contrasto sempre più flessibili e di tempestiva attuazione. Il *cyber risk* rappresenta il rischio di incorrere in perdite economiche, di reputazione o di quote di mercato derivanti da atti volti a sabotare misure di sicurezza per ottenere l'accesso non autorizzato ai sistemi ICT oppure provocare l'indisponibilità di detti sistemi. Tale rischio, percepito tra i maggiori a livello globale in termini di probabilità di accadimento e di impatto generato, si è amplificato nel 2020, quando le condizioni di contesto collegate all'emergenza sanitaria hanno comportato la necessità di adottare le modalità di lavoro agile su larga scala. A fronte di tale crescente rischio, Poste ha predisposto un Piano permanente di sicurezza, composto da tutti gli interventi trasversali e progetti tecnologici necessari per garantire la presenza, l'aggiornamento e il corretto funzionamento delle piattaforme di sicurezza. Inoltre, il "Comitato della sicurezza informatica", presieduto dal responsabile della funzione *Corporate Affairs* e composto da responsabili delle principali funzioni/Società del Gruppo interessate dal processo di gestione e controllo del settore, si occupa, tra l'altro, della

supervisione e dell'efficacia del modello di governo aziendale e del potenziamento del sistema di controllo interno della sicurezza informatica.

Relativamente alla gestione delle attività di indagine sugli eventi fraudolenti, di natura interna ed esterna, nel corso del 2021 sono stati gestiti 721 incarichi, che hanno portato all'individuazione di 925 responsabilità interne, fornendo i presupposti per il recupero di un importo complessivo di 3,6 mln (circa il 73 per cento del danno totale per frodi rilevato). Dal confronto con l'esercizio precedente, emerge una riduzione del danno relativo alle frodi sulle polizze, sui libretti e sui buoni, mentre aumenta quello sui fondi di investimento e sugli assegni.

Gli ambiti della sicurezza sul lavoro e della sicurezza informatica sono trattati, rispettivamente, nei capp. 5 e 6.

3. SERVIZI DI CORRISPONDENZA, PACCHI E DISTRIBUZIONE

3.1 Mercato di riferimento e contesto normativo

Il settore dei servizi di corrispondenza e pacchi risente, come già da diversi anni, degli effetti prodotti dal processo di digitalizzazione che sta contribuendo a profondi cambiamenti, sia in merito all'evoluzione dei servizi offerti che alle modalità operative nella fornitura del servizio.

Nella regolamentazione del settore riveste un ruolo centrale il contratto di programma 2020-2024³⁵ che disciplina i rapporti fra MiSE e Poste italiane s.p.a. per l'erogazione del servizio universale. Oltre agli obblighi di servizio universale, il testo prevede, in misura più ampia che in passato, la possibilità di ulteriori rapporti tra Stato e Poste per la prestazione di servizi utili a cittadini, imprese e pubbliche amministrazioni, tramite apposite convenzioni, come la realizzazione della piattaforma per la notifica digitale (PagoPA)³⁶ degli atti della pubblica amministrazione. Per quanto concerne le compensazioni per gli obblighi del servizio pubblico, il contratto di programma prevede un ristoro nella misura di 262 mln annui, fino al 2024.

Con riferimento alla verifica del costo netto del servizio universale³⁷, l'Autorità garante delle comunicazioni (AGCom)³⁸, con delibera 199/21/CONS del 1° luglio 2021, ha concluso il procedimento quantificando per gli anni 2017, 2018, e 2019 rispettivamente la somma di 354,5, 334,5 e 175 mln. Sebbene l'onere quantificato per l'esercizio 2019 sia inferiore alle compensazioni autorizzate (262 mln), l'onere per la fornitura sull'intero periodo (contratto di programma 2016-2019) è in ogni caso superiore alle compensazioni autorizzate dalla

³⁵ Il Contratto di programma 2020-2024 è entrato in vigore il 1° gennaio 2020 e scadrà il 31 dicembre 2024.

³⁶ Il d.l. 16 luglio 2020, n. 76 (c.d. Semplificazioni), convertito, con modificazioni, dalla legge 11 settembre 2020, n. 120, all'art. 26 disciplina la realizzazione della piattaforma per la notifica digitale degli atti della Pubblica amministrazione. Il gestore della piattaforma sarà la società PagoPA che potrà affidare, in tutto o in parte, la realizzazione della stessa a Poste in qualità di Fornitore del servizio universale.

³⁷ La Direttiva 2008/6/CE (art. 7, all. I), recepita nel nostro ordinamento con d.lgs. 31 marzo 2011, n. 58, ha introdotto la metodologia del *net cost* per il calcolo dell'OSU (Onere del Servizio Universale). Il costo netto è calcolato "come la differenza tra il costo netto delle operazioni di un fornitore del servizio universale designato quando è soggetto ad obblighi di servizio universale e il costo netto delle operazioni in assenza di tali obblighi. Nel calcolo si terrà conto di tutti gli elementi pertinenti, compresi i vantaggi intangibili e commerciali di cui beneficiano i fornitori di servizi postali designati per eseguire il servizio universale, il diritto a realizzare profitti ragionevoli e gli incentivi per una maggiore efficienza economica".

³⁸ L'AGCom esercita attività di regolamentazione e vigilanza sul rispetto degli obblighi cui sono tenuti i fornitori dei Servizi Postali, come disposto dal d.l. 6 dicembre 2011, n. 201, convertito, con modificazioni, dalla legge 22 dicembre 2011, n. 214.

Commissione europea. L’Autorità ha stabilito inoltre che l’onere per gli anni 2017, 2018 e 2019 è iniquo e che, per i medesimi anni, in continuità con quanto stabilito negli anni precedenti, non sia istituito il Fondo di compensazione di cui all’art. 10 del decreto legislativo 22 luglio 1999, n. 261. Avverso suddetta delibera, Poste ha presentato ricorso al TAR Lazio nel mese di settembre 2021.

Nell’ambito dei contributi statali per le agevolazioni tariffarie editoriali, oltre agli stanziamenti già contemplati nella legge di bilancio 2020 (legge 27 dicembre 2019, n. 160) di 53,2 mln per il 2021 e di 52,5 mln per il 2022, la legge di Bilancio 2021 (legge 30 dicembre 2020, n.178) ha stanziato 52,5 mln per il 2023.

In materia di regolamentazione del mercato della consegna dei pacchi, a valle del procedimento avviato nel 2020 con delibera n. 212/20/CON (“Analisi del servizio di consegna dei pacchi”), l’AGCom ad agosto 2021 ha pubblicato la delibera n. 255/21/CONS (consultazione pubblica “Obblighi regolamentari nel mercato dei servizi di consegna dei pacchi”) con cui ha sottoposto a consultazione pubblica la proposta di adottare alcuni obblighi regolamentari aventi lo scopo di aumentare il livello di sorveglianza sulle condizioni di fornitura dei servizi, su quelle contrattuali fra le imprese che svolgono il servizio e su quelle di lavoro. Il procedimento si è concluso a marzo 2022 con delibera n. 94/22/CONS, che obbliga gli operatori di settore a trasmettere annualmente all’Autorità le condizioni economiche dei servizi offerti al pubblico, i contratti vigenti che regolano i rapporti commerciali con le imprese di settore, una dichiarazione sul rispetto delle condizioni di lavoro delle persone coinvolte nella fornitura del servizio, così come schemi tipo di contratto utilizzati per il personale appartenente alle diverse categorie coinvolte.

Per quanto attiene al mercato dei servizi di consegna della corrispondenza l’AGCom, dopo aver approvato la definizione dei mercati rilevanti (delibera 589/20/CONS), ha avviato una nuova fase procedimentale con cui, tra l’altro, ha richiesto alla Società di trasmettere una proposta di rimodulazione dei criteri di tariffazione e delle tariffe massime inerenti ai servizi universali. Il procedimento, prorogato con delibera n. 396/21/CONS del marzo 2022, si è concluso a giugno 2022 (delibera n. 171/22/CONS), che approva il listino dei prezzi delle tariffe massime dei servizi postali universali di invii singoli di posta registrata e di invii multipli di posta ordinaria e raccomandata, nonché dei servizi di notifica singoli e multipli,

ritenendo ammissibili alcuni degli aumenti delle tariffe rientranti nel perimetro del servizio universale, in ragione degli incrementi del costo delle materie prime.

In ambito *e-commerce* è invece terminata la consultazione pubblica per l'incentivazione all'utilizzo dei "locker" (armadietti automatici per la raccolta e consegna dei pacchi). Tenuto conto delle informazioni e dei dati complessivamente acquisiti nel corso del procedimento l'AGCom, accogliendo molti dei suggerimenti avanzati da Poste, ha ritenuto opportuno segnalare al Governo la necessità di interventi legislativi volti a incentivare l'utilizzo e l'installazione dei locker (inclusi quelli condominiali - delibera 117/21/CONS).

Principali interventi del periodo

Tra le principali attività a supporto della crescita del settore e in linea con il piano industriale "24 Sustain & Innovate", si evidenzia la realizzazione a Landriano (PV) del nuovo centro logistico, il più grande d'Italia, inaugurato a giugno 2021 e dotato dei più avanzati *standard* tecnologici, in grado di gestire giornalmente oltre 300mila pacchi. L'*hub* di Landriano va ad aggiungersi a quelli di Bologna e di Passo Corese (quest'ultimo già avviato nel 2020 ed entrato a regime nel corso 2021).

La società nel mese gennaio 2021 ha completato l'acquisizione dell'intero capitale sociale di *Nexive* (cfr. cap 11).

Nel 2021 è proseguito il percorso di rinnovo della flotta dedicata al recapito e sono stati inaugurati i primi due centri di distribuzione "full green" (Imperia e Viareggio), nei quali i mezzi dei portalettere sono a zero emissioni (elettrici). Complessivamente al 31 dicembre 2021 sono stati introdotti oltre 1.700 mezzi elettrici (tra tricicli, quadricicli e autoveicoli) e implementate linee di recapito a zero emissioni su 15 centri città. È stata altresì ampliata la rete Punto Poste³⁹ che al 31 dicembre conta circa 13.500 punti di contatto.

Con la crescita dell'*e-commerce inbound* dalla Cina, nel mese di marzo 2021 Poste ha finalizzato l'acquisizione di una quota di controllo nella società *Sengi Express Limited*, operatore cinese *leader* sia nel commercio elettronico che nella creazione e nella gestione dei flussi logistici transfrontalieri, grazie ad un avanzato tracciamento *end-to-end* (cfr. cap 11).

In ambito logistico è proseguita l'attività nella campagna vaccinale, con oltre 25 milioni di dosi consegnate su tutto il territorio italiano. L'esperienza maturata nel comparto logistico

³⁹ La Rete Punto Poste è composta da punti di ritiro (attività commerciali che offrono servizi di ritiro e spedizioni pacchi) e locker (punti *self-service* con orari di apertura estesi).

sanitario con la Piattaforma Vaccini ha spinto il Consiglio di amministrazione di Poste del 16 dicembre 2021 a presentare la proposta di acquisizione di una quota di maggioranza nella società Plurima s.p.a., società che offre servizi logistici integrati a strutture ospedaliere pubbliche e private. L'operazione si è chiusa il 2 maggio 2022 per il tramite di Poste Welfare Servizi.

3.2 Andamento economico dei servizi postali

I servizi postali hanno realizzato nel 2021 ricavi per 3.057 mln, in aumento di 211 mln (+7,4 per cento) rispetto al 2020. La tabella seguente evidenzia tali ricavi, comprensivi del compenso previsto per l'obbligo dello svolgimento del servizio universale.

Tabella 3 - Ricavi dei servizi postali

	<i>(dati in milioni)</i>			
	2020	2021	Δ 21/20	Δ % 21/20
Corrispondenza	1.604	1.693	89	5,5
Pacchi	919	1.041	122	13,3
Filatelia	7	8	1	14,3
RICAVI DA MERCATO	2.530	2.742	212	8,4
Integrazioni tariffarie all'Editoria	54	53	(1)	(2)
Totale ricavi inclusa editoria	2.584	2.795	211	8,2
Compensi per Servizio Universale	262	262	-	-
TOTALE RICAVI	2.846	3.057	211	7,4

Fonte: Poste italiane s.p.a. - Relazione finanziaria annuale 2021.

I servizi postali tradizionali di *Corrispondenza*, anche grazie all'acquisizione di *Nexive*, hanno registrato un aumento dei ricavi del 5,5 per cento rispetto al 2020 (+89 mln), riconducibile all'aumento dei volumi generato dalla ripresa delle attività che nell'esercizio precedente risentivano degli effetti legati al *lockdown*. Anche il comparto *Pacchi* ha continuato a evidenziare positive *performance* e i ricavi sono cresciuti del 13,3 per cento (+122 mln). Le *Integrazioni tariffarie all'editoria*⁴⁰ sono pari a 53 mln e trovano parziale copertura nel bilancio dello Stato 2021 (cfr. cap. 8), mentre i *Compensi per servizio universale*, previsti dal contratto

⁴⁰ Le integrazioni tariffarie all'editoria riguardano le somme a carico della Presidenza del Consiglio dei ministri - Dipartimento per l'Informazione e l'Editoria, spettanti alla Società a titolo di rimborso per le agevolazioni praticate agli editori e al settore no-profit. Il relativo importo è determinato sulla base delle tariffe stabilite dal decreto del Mise di concerto con il Mef del 21 ottobre 2010 e dalla l. 16 luglio 2012, n. 103.

di programma 2020-2024, per il 2021 ammontano, come detto, a 262 mln; tale compenso è stato approvato dalla Commissione europea.

Nella tabella seguente è rappresentato il conto economico dei servizi postali, elaborato per la redazione del Documento di separazione contabile⁴¹.

Tabella 4 - Analisi risultati dei servizi postali (al netto dei compensi per servizio universale)

Servizi Postali	(dati in milioni)			
	2020	2021	Δ 21/20	Δ % 21/20
Totale ricavi	2.584	2.795	211	8
<i>di cui per Servizio Universale</i>	<i>1.130</i>	<i>1.117</i>	<i>(13)</i>	<i>(1)</i>
Corrispondenza *	1.658	1.745	87	5
<i>di cui per Servizio Universale</i>	<i>1.081</i>	<i>1.064</i>	<i>(17)</i>	<i>(2)</i>
Pacchi	919	1.041	122	13
<i>di cui per Servizio Universale</i>	<i>49</i>	<i>53</i>	<i>4</i>	<i>8</i>
Filatelia	6	8	2	33
<i>di cui per Servizio Universale</i>	<i>-</i>	<i>-</i>	<i>-</i>	<i>-</i>
Totale costi	4.272	4.373	101	2
<i>di cui per Servizio Universale</i>	<i>1.609</i>	<i>1.444</i>	<i>(165)</i>	<i>(10)</i>
Costi per beni e servizi	1.324	1.507	183	14
<i>di cui per Servizio Universale</i>	<i>259</i>	<i>242</i>	<i>(17)</i>	<i>(7)</i>
Costo del lavoro	2.673	2.549	(124)	(5)
<i>di cui per Servizio Universale</i>	<i>1.231</i>	<i>1.078</i>	<i>(153)</i>	<i>(12)</i>
Ammortamenti e Altri costi e oneri	275	317	42	15
<i>di cui per Servizio Universale</i>	<i>119</i>	<i>123</i>	<i>4</i>	<i>3</i>
RISULTATO OPERATIVO E DI INTERMEDIAZIONE	(1.688)	(1.578)	110	(7)
<i>di cui per Servizio Universale</i>	<i>(479)</i>	<i>(327)</i>	<i>152</i>	<i>(32)</i>
Oneri/Proventi finanziari	(10)	(7)	3	(30)
<i>di cui per Servizio Universale</i>	<i>(5)</i>	<i>(4)</i>	<i>1</i>	<i>(20)</i>
RISULTATO PRIMA DELLE IMPOSTE	(1.698)	(1.585)	(113)	7
<i>di cui per Servizio Universale</i>	<i>(484)</i>	<i>(331)</i>	<i>(153)</i>	<i>32</i>
Imposte dell'esercizio	-	-	-	-
RISULTATO DELL'ESERCIZIO	(1.698)	(1.585)	(113)	7
<i>di cui per Servizio Universale</i>	<i>(484)</i>	<i>(331)</i>	<i>(153)</i>	<i>32</i>

* La voce Corrispondenza include le Integrazioni tariffarie all'editoria (54 mln nel 2020 e 53 mln nel 2021).

I dati relativi al Servizio Universale derivano dal processo di separazione contabile, finalizzato al calcolo dell'onere derivante dalla fornitura del servizio universale, e sono calcolati attraverso il metodo del *full cost*, il cui fine è la valorizzazione del costo di prodotto.

Fonte: Elaborazione della Corte su dati di Poste italiane s.p.a..

⁴¹ Poste italiane s.p.a., in qualità di Fornitore del servizio universale e in adempimento a quanto disciplinato dall'art. 7 d.lgs. n. 261 del 1999, è tenuta a redigere annualmente il Documento di separazione contabile al fine di fornire all'Autorità di regolamentazione del settore postale (AGCom) una rappresentazione trasparente e puntuale degli oneri sostenuti nell'anno per lo svolgimento del servizio universale.

La componente dei ricavi dei servizi/prodotti rientranti negli obblighi del servizio universale mostra una flessione di 13 mln, essenzialmente ascrivibile al comparto *Corrispondenza* (-17 mln) e riconducibile prevalentemente al decremento della posta indescritta⁴², solo in parte compensato dall'incremento della posta descritta⁴³ e dei servizi integrati di notifica.

I *Costi dei servizi postali* ammontano a 4.373 mln, in aumento di 101 mln sul 2020 (+2 per cento); di questi, quelli correlati ai *prodotti/servizi universali* (1.444 mln) si riducono del 10 per cento (-165 mln) rispetto al 2020, principalmente per effetto del decremento del costo del lavoro di 153 mln, riferibile alla componente straordinaria legata agli incentivi all'esodo e a quella ordinaria per la riduzione del personale (cfr. cap. 5). Incide, altresì, sul costo del comparto il progressivo spostamento di volumi e costi sui servizi non universali. Gli ammortamenti ed altri costi e oneri aumentano (+4 mln), prevalentemente per lo sviluppo degli applicativi operativi.

Il risultato operativo e di intermediazione dei servizi postali è negativo per 1.578 mln, sebbene in miglioramento di 110 mln rispetto al 2020; anche il risultato operativo e di intermediazione dei prodotti/servizi rientranti negli obblighi di servizio universale continua a essere negativo ma in miglioramento (-327 mln, contro -479 mln del 2020). Ne consegue che il risultato d'esercizio dei servizi postali è negativo per 1.585 mln, pur registrando un lieve miglioramento rispetto all'esercizio precedente (+7 per cento); quello dei prodotti/servizi universali è negativo per 331 mln e segna un miglioramento del 32 per cento rispetto al 2020.

In continuità con gli anni precedenti e in linea con quanto indicato nella Direttiva 2008/6/CE, Poste italiane ha quantificato l'onere del servizio universale dei servizi postali per l'anno 2021 in 1.748 mln, di cui 368 mln afferiscono ai prodotti/servizi rientranti negli obblighi di servizio universale⁴⁴.

⁴² Posta indescritta = senza tracciatura: Posta ordinaria, Pieghi di Libri Ordinari, Postamail internazionale, Postapriority internazionale.

⁴³ Posta descritta = con tracciatura: Posta raccomandata interna e estera, raccomandata 1 nelle sue tre forme: standard, PDC e C/ASS., assicurata convenzionale, assicurata a valore dichiarato, assicurata estera, pieghi di libri raccomandati.

⁴⁴ La Società per il calcolo dell'OSU oltre al *net cost* ha tenuto conto sia dei vantaggi intangibili e commerciali (45 mln), sia del diritto a realizzare profitti ragionevoli (207 mln, di cui 83 mln con riferimento alla componente legata ai prodotti/servizi universali).

3.3 Qualità

Il controllo sulla qualità dei prodotti rientranti nel servizio universale è svolto dall'AGCom, che ne definisce gli obiettivi ed effettua verifiche su base campionaria avvalendosi, per la sola posta ordinaria, di un organismo specializzato indipendente selezionato dalla stessa. Si illustrano di seguito i risultati conseguiti dalla Società nell'anno 2021, confrontati con i dati dell'esercizio precedente.

Tabella 5 - Obiettivi qualità

	Consegna entro	Obiettivo	Risultato 2020	Risultato 2021
Posta1 - Prioritaria ^(*)	j+1	80,0%	82,7%	81,7%
	j+4	98,0%	98,7%	98,7%
Posta 4 - Ordinaria ^(**)	j+4	90,0%	86,2%	83,5%
	j+6	98,0%	95,7%	94,2%
Posta massiva	j+4	90,0%	97,2%	97,0%
	j+6	98,0%	99,3%	99,2%
Posta raccomandata ^(*)	j+4	90,0%	94,2%	91,4%
	j+6	98,0%	97,5%	96,5%
Posta assicurata ^(*)	j+4	90,0%	99,3%	99,2%
	j+6	98,0%	99,8%	99,8%
Poste Delivery Standard ^(*)	j+4	90,0%	94,0%	93,5%

^(*) Monitorata attraverso sistemi di tracciatura elettronica.

^(**) Elaborazione su dati certificati dalla società incaricata dall'AGCom.

Fonte: Elaborazione della Corte su dati forniti da Poste italiane s.p.a.

Il livello della qualità per l'esercizio 2021 è in linea con gli obiettivi stabiliti, seppur in lieve calo rispetto al 2020. Nel confronto con l'esercizio precedente l'andamento ha risentito sia del processo di integrazione di *Nexive* nel Gruppo, in corso di completamento, che dell'entrata in vigore delle misure restrittive di accesso ai luoghi di lavoro per la tutela dei dipendenti, legate al permanere dell'emergenza sanitaria da Covid-19. Sull'andamento della qualità hanno avuto effetto anche i maggiori volumi da gestire nel corso dell'anno rispetto al precedente, che hanno determinato un maggior impegno nell'ambito della rete logistico postale

Tabella 6 - Risultati Posta 1

	Consegna entro	Obiettivo	2020	2021
Posta1 - Prioritaria	j+1	80%	82,7%	81,7%
	j+2	80%	90,0%	89,9%
	j+3	80%	98,0%	97,1%
	j+4	98%	98,7%	98,7%

Fonte: Elaborazione della Corte su dati forniti da Poste italiane s.p.a.

Il documento di valutazione SCIGR (Sistema di controllo interno e gestione dei rischi), che definisce le linee d'azione, i controlli e le procedure adottate dalla direzione aziendale al fine di garantire il contenimento dei rischi, evidenzia per il 2021 una valutazione di adeguatezza in miglioramento rispetto al precedente anno, pur indicando azioni di rinforzo che riguardano, tra l'altro, l'affidabilità del flusso di informazioni, il presidio dei comportamenti anomali in fase di recapito, le verifiche nell'attivazione dei contratti a presidio della solvibilità dei clienti. I test di funzionamento dei controlli nelle fasi di recapito e smistamento hanno confermato la valutazione di adeguatezza del sistema dei controlli.

Con delibera dell'AGCom n. 331/20/CONS nel 2021 sono stati definiti e applicati i nuovi *standard*, che afferiscono alla continuità e affidabilità dei servizi erogati negli uffici postali e riguardano in particolare: le aperture e chiusure e il progressivo abbattimento delle barriere architettoniche (per i quali la Società sarà valutata annualmente), i tempi di attesa, il principio di priorità allo sportello e le modalità di accettazione delle contestazioni sul servizio postale. A tale ultimo riguardo, nel 2021 Poste ha ricevuto 159.903⁴⁵ reclami inerenti ai servizi postali universali e non universali, in diminuzione (-33.214) rispetto al 2020 (193.117). I reclami rimborsati e/o indennizzati sono stati 100.074.

Nella tabella che segue è rappresentata la distribuzione dei reclami per tipologia di prodotto, raffrontata con il 2020.

⁴⁵ Comprende anche i reclami per prodotti a marchio *Nexive* a partire dal 1° ottobre 2021.

Tabella 7 - Confronto reclami 2020/2021

TIPOLOGIA DI PRODOTTO	Reclami 2020	Reclami 2021	Δ 21/20
Posta Prioritaria	2,9%	2,3%	-0,6%
Posta Raccomandata	16,8%	18,9%	2,1%
Pacco	64,0%	57,1%	-6,9%
Posta Assicurata	0,6%	0,8%	0,2%
Atti giudiziari	1,5%	1,4%	-0,04%
Duplicato 23L	1,1%	1,3%	0,2%
Telegramma	0,3%	0,2%	-0,1%
Altro*	12,8%	18,1%	5,3%

Fonte: Elaborazione della Corte su dati forniti da Poste italiane s.p.a.

*Comprende anche segnalazioni relative a disservizi di recapito, non attribuiti a uno specifico prodotto

I reclami dei prodotti rientranti nei servizi postali universali ammontano a 66.972⁴⁶, in aumento del 4 per cento rispetto al 2020 (64.387). Di questi, 8.813 sono stati indennizzati. Analizzando i singoli prodotti si rileva un lieve peggioramento della posta descritta (raccomandate e assicurate), mentre, con riferimento ai pacchi, la percentuale delle segnalazioni registrate nel 2021 è diminuita del 6,9 per cento, nonostante l'aumento dei volumi registrati (+18,3 per cento rispetto al 2020). I principali motivi di reclamo sono stati: mancato recapito, ritardo nella consegna, mancato espletamento del servizio e danneggiamento/manomissione.

Per le modalità di gestione dei reclami, i tempi medi di risposta al cliente sono al di sotto della soglia di 45 giorni solari, previsti dalla delibera AGCom n. 184/13/CONS.

⁴⁶ Sempre comprensivi dei reclami per prodotti a marchio *Nexive* a partire dal 1° ottobre 2021.

4. SERVIZI FINANZIARI

4.1 Contesto normativo e di *governance*

Le regole di organizzazione, gestione e controllo che disciplinano il funzionamento di BancoPosta sono contenute nel “Regolamento del Patrimonio BancoPosta”, approvato dall’Assemblea straordinaria di Poste italiane il 14 aprile 2011 e successivamente modificato dall’Assemblea straordinaria del 29 maggio 2018. Con delibera del 28 maggio 2021 il Regolamento predetto è stato ulteriormente modificato a seguito della rimozione del vincolo di destinazione del ramo d’azienda inerente alle carte di debito, conferito alla controllata PostePay. BancoPosta è altresì dotato di un “Regolamento organizzativo e di funzionamento”, il cui ultimo aggiornamento è stato approvato dal Consiglio di amministrazione del 24 giugno 2022; tale documento disciplina in dettaglio l’operatività della funzione BancoPosta e traccia il modello di funzionamento, l’assetto organizzativo e le correlate responsabilità assegnate alle diverse funzioni, nonché i processi di affidamento di funzioni aziendali di BancoPosta a Poste italiane e di esternalizzazione del Patrimonio. Nel quadro delle disposizioni che disciplinano il settore sono previsti, inoltre, la “Linea guida sul processo di *product governance* di prodotti di investimento, assicurativi e bancari” e il “Regolamento del processo di affidamento e di esternalizzazione del Patrimonio BancoPosta”.

La “Linea Guida sul processo di *product governance*” è stata declinata in un’apposita procedura e applicata all’intera gamma di offerta BancoPosta; l’informativa in merito all’attuazione del processo è stata approvata dal Consiglio nella seduta del 24 giugno 2021. Sempre in tema di *product governance*, con riferimento all’ispezione⁴⁷ condotta dalla Consob da gennaio a ottobre 2020, in data 15 giugno 2021 l’Azienda è stata convocata dall’Autorità per trattare i profili di attenzione individuati, acquisire informazioni sulle iniziative correttive programmate e sulla relativa tempistica. A valle di tale incontro, nel successivo mese di luglio BancoPosta ha inviato una nota con la definizione di un piano di interventi. Il 28 dicembre l’Autorità ha chiesto un aggiornamento sullo stato di avanzamento delle attività, cui la funzione *Compliance* ha risposto in data 11 febbraio 2022.

⁴⁷ L’ispezione era volta ad accertare lo stato di adeguamento alla nuova normativa con riguardo ai profili procedurali, all’adeguatezza delle operazioni effettuate per conto della clientela, nonché alle condotte poste in essere nella declinazione delle politiche commerciali e nella formazione professionale del personale.

Il processo di affidamento e di esternalizzazione del Patrimonio BancoPosta, approvato dal Consiglio nella seduta del 24 giugno 2022, ha invece subito modifiche e affinamenti correlati al rafforzamento delle attività di monitoraggio e *reporting*.

In seguito al completamento dell'*iter* autorizzativo, iniziato nel mese di ottobre 2020 con l'invio a Banca d'Italia della comunicazione preventiva per i disciplinari di funzioni essenziali o importanti (FEI) e di funzioni di controllo, nel mese di gennaio 2021 sono entrati in vigore i nuovi disciplinari validi fino a dicembre 2022.

Poste è dotata anche di "Linee guida della gestione finanziaria", il cui ultimo aggiornamento è stato approvato dal Consiglio di amministrazione nella seduta del 24 marzo 2021; esse definiscono le caratteristiche fondamentali della gestione finanziaria di Poste italiane e del Patrimonio BancoPosta, stabilendo i limiti operativi alle attività finanziarie al fine di contenerne i rischi. Nello specifico, le Linee guida predette riguardano l'investimento della liquidità raccolta su conti correnti postali con vincolo d'impiego, in conformità alle disposizioni di legge vigenti e alla normativa di vigilanza applicabile, nonché le operazioni in derivati aventi a oggetto la copertura specifica dei titoli in portafoglio e la copertura della remunerazione della liquidità riveniente dalla pubblica amministrazione e le operazioni di pronti contro termine di impiego e di finanziamento.

Il Patrimonio BancoPosta dal 1° gennaio 2019 ha esternalizzato a Bancoposta Fondi SGR la gestione finanziaria dell'impiego della liquidità riveniente dalla clientela privata, di cui continua a mantenere l'esclusiva titolarità. Nello svolgimento di tale attività, BancoPosta Fondi opera attenendosi sia agli obiettivi strategici di investimento stabiliti da BancoPosta, sia alle norme che disciplinano le suddette modalità di impiego della raccolta⁴⁸, nonché ai limiti operativi imposti dalle summenzionate Linee guida della gestione finanziaria e dal *Risk Appetite Framework* (cfr. cap. 2).

La gestione finanziaria si concretizza nell'investimento dei fondi in titoli di Stato europei o garantiti dallo Stato italiano, nelle attività di raccolta e impiego in pronti contro termine e di copertura del rischio di tasso, tramite l'utilizzo di strumenti derivati. Il Patrimonio,

⁴⁸ Nello specifico la Legge Finanziaria del 2007 stabilisce che:

- la raccolta riveniente dalla clientela privata sia impiegata in titoli governativi dell'area euro e, nei limiti del 50 per cento dell'importo complessivo dei fondi, in titoli garantiti dallo Stato;
- la raccolta riveniente dalla pubblica amministrazione sia depositata presso un conto del Mef, remunerato a un tasso variabile calcolato su un paniere di titoli di Stato, in conformità a quanto previsto da apposita convenzione con il Mef rinnovata il 25 giugno 2021 per il biennio 2021-2022 e modificata il 19 gennaio 2022.

attraverso la funzione BancoPosta/*Risk Management e Governo Outsourcing*, verifica il rispetto dei limiti operativi e misura la qualità e l'efficienza delle attività affidate a BancoPosta Fondi. Con riferimento all'operatività in derivati, la suddetta funzione ne valuta l'impatto sull'esposizione al rischio di tasso di interesse (in termini di valore economico e di variabilità del margine di interesse), al rischio di credito/controparte e di leva finanziaria, tutti elementi che concorrono alle valutazioni di adeguatezza patrimoniale di Bancoposta. La funzione è, inoltre, responsabile della definizione e applicazione delle metodologie per la conduzione dei c.d. "test di efficacia" dei derivati, ai fini della valutazione in bilancio. Inoltre, annualmente viene predisposta una relazione sintetica che illustra le risultanze delle valutazioni e delle verifiche in merito all'operatività posta in essere dal gestore. Nel corso del 2021, dal monitoraggio effettuato non sono emerse evidenze di disservizi; pertanto, non è stata applicata alcuna penale per livelli di servizio non rispettati.

Con riferimento alle novità normative nell'ambito dei servizi di pagamento, la Banca d'Italia ha emanato il 30 giugno 2021 il provvedimento con cui ha apportato le modifiche alle Disposizioni di trasparenza delle operazioni e dei servizi bancari e finanziari, al fine di dare attuazione all'art. 106 della Direttiva 2015/2366/UE (*Payment Services Directive 2 - PSD2*⁴⁹), la quale prevede, tra l'altro, per i prestatori di servizi di pagamento l'obbligo di messa a disposizione dell'Opuscolo della Commissione europea illustrativo dei diritti dei consumatori nell'ambito dei sistemi di pagamento nell'Unione europea. La Banca d'Italia ha altresì pubblicato il 26 luglio 2021 la nuova guida sui pagamenti nel commercio elettronico che gli intermediari devono rendere disponibili attraverso i propri siti e che fornisce a tutti gli utenti una mappa semplice e chiara degli strumenti da utilizzare per fare acquisti *on line*. BancoPosta, unitamente a PostePay, ha completato tutte le attività necessarie per la pubblicazione dell'opuscolo e della guida nei termini di adeguamento previsti (ottobre 2021).

Con delibera n. 21755 del 10 marzo 2021, la Consob ha modificato il Regolamento intermediari, in tema di requisiti di conoscenza e competenza del personale che presta

⁴⁹ La direttiva 2015/2366/UE sui servizi di pagamento nel mercato interno (cd. PSD2) mira a promuovere lo sviluppo di un mercato interno dei pagamenti al dettaglio efficiente, sicuro e competitivo rafforzando la tutela degli utenti dei servizi di pagamento, sostenendo l'innovazione e aumentando il livello di sicurezza dei servizi di pagamento elettronici.

consulenza e fornisce informazioni alla clientela, al fine di una possibile predisposizione di regole comuni a tutti gli intermediari.

Sono infine applicabili le norme del Regolamento UE 2019/2088 in materia di trasparenza *Environmental Social Governance* (ESG) che mira a rendere omogenee le informazioni nei confronti della clientela circa i rischi di sostenibilità e la promozione dei fattori ESG nelle attività di investimento, ponendo a carico degli intermediari che prestano il servizio di consulenza l'obbligo di informare in via precontrattuale e continuativa gli investitori finali sui profili ESG.

4.2 Andamento economico dei Servizi Finanziari

L'attività dei Servizi finanziari riguarda l'offerta del Patrimonio separato BancoPosta, disciplinata dal d.p.r. n. 144/2001 e s.m.i., i cui risultati sono sintetizzati nella tabella seguente.

Tabella 8 – Ricavi dei Servizi BancoPosta

	<i>(dati in milioni)</i>		
	2020	2021	Δ % 21/20
Conti Correnti	2.502	2.440	-2,5
Risparmio	2.347	2.315	-1,4
Trasferimento fondi	16	14	-12,5
Proventi dei Servizi Delegati	103	99	-3,9
Collocamento Prodotti di finanziamento	192	240	25,0
Altri prodotti e servizi	17	15	-11,8
RICAVI SERVIZI BANCOPOSTA	5.177	5.123	-1,0

Fonte: Elaborazione della Corte su dati di Poste italiane s.p.a.

I ricavi dei servizi BancoPosta conseguiti nel 2021 ammontano a 5.123 mln e si riducono dell'1 per cento rispetto al 2020 per effetto principalmente della flessione dei comparti Conti correnti (-62 mln) e Risparmio (-32 mln) che non è stata compensata dalla crescita del collocamento dei prodotti di finanziamento (+48 mln rispetto al 2020).

Tabella 9 - Andamento economico dei conti correnti

	(dati in milioni)		
	2020	2021	Δ % 21/20
Commissioni su bollettini di c/c postale	297	264	-11,1
Proventi degli impieghi della raccolta su c/c postali	1.593	1.526	-4,2
<i>di cui:</i>			
<i>Proventi degli impieghi in titoli - Raccolta da clientela privata</i>	1.546	1.434	-7,2
<i>Proventi degli impieghi presso il MEF - Raccolta da clientela pubblica</i>	43	28	-34,9
<i>Proventi degli impieghi in crediti d'imposta</i>	-	58	-
<i>Altri proventi</i>	4	6	50,0
Ricavi dei servizi di c/c	432	437	1,2
Collocamento prodotti e servizi di pagamento	180	213	18,3
Commissioni su emissione e utilizzo carte prepagate	-	-	n.s.
TOTALE RICAVI SERVIZI C/C	2.502	2.440	-2,5

Fonte: Elaborazione della Corte su dati di Poste italiane s.p.a.

I proventi degli impieghi della raccolta su conti correnti postali evidenziano una flessione del 4,2 per cento, passando da 1.593 mln del 2020 a 1.526 mln nel 2021. Tale voce accoglie gli interessi maturati sugli impieghi dei fondi rivenienti dalla raccolta effettuata presso la clientela privata (1.434 mln) e la pubblica amministrazione (28 mln), nonché quelli rivenienti dagli acquisti dei crediti d'imposta (58 mln) effettuati nel rispetto delle disposizioni del decreto "Rilancio" (d.l. n. 34 del 2020).

Al 31 dicembre 2021 la giacenza media dei conti correnti si è attestata a 79,1 mld, in crescita del 17,3 per cento sul 2020 (67,4 mld) - da ricondurre al contesto determinato dalla pandemia che ha indotto la clientela a investire in prodotti a maggiore liquidità e a lasciare maggiore disponibilità sui conti correnti - di cui quella riveniente dai conti correnti intestati alla pubblica amministrazione ammonta a 9,4 mld (7,3 mld nel 2020).

Rientrano tra i proventi degli impieghi gli interessi maturati sulla quota di raccolta privata impiegata in un deposito presso il Mef, c.d. conto "Buffer"⁵⁰, finalizzato a consentire una gestione flessibile degli impieghi, in funzione delle oscillazioni quotidiane della raccolta privata. Tali impieghi, che al termine dell'anno ammontano a 1.633 mln, sono remunerati a

⁵⁰ Regolato da apposita convenzione rinnovata il 22 maggio 2020 per il triennio 2020-2022.

un tasso variabile commisurato al tasso *Euro overnight index average* (EONIA)⁵¹ fino al 31 dicembre 2021, e al tasso *Euro Short Term Rate* (ESTR)⁵² a partire dal 1° gennaio 2022.

I proventi da collocamento di prodotti e servizi di pagamento segnano un aumento del 18,3 per cento rispetto al 2020 (+33 mln) e si riferiscono alle commissioni percepite dalla Società per l'attività di collocamento e promozione di prodotti emessi dalla controllata PostePay.

Le commissioni sui bollettini registrano un decremento dell'11,1 per cento (- 33 mln rispetto al 2020) a conferma del costante calo dei volumi di tale prodotto.

Il settore del risparmio registra una diminuzione dell'1,4 per cento dei ricavi rispetto al 2020 essenzialmente ascrivibile alla componente del *Risparmio Postale*, che riflette le condizioni disciplinate dalla nuova convenzione sottoscritta con Cassa depositi e prestiti in data 24 dicembre 2021; in crescita, invece, la componente relativa al *Risparmio amministrato e gestito*, che ha realizzato ricavi per 562 mln (496 mln nel 2020).

Tabella 10 – Risparmio

	(dati in milioni)		
	2020	2021	Δ % 21/20
Risparmio Postale	1.851	1.753	-5,3
Risparmio amministrato e gestito	496	562	13,3
di cui:			
Intermediazione assicurativa	439	489	11,4
Fondi comuni di investimento	57	73	28,1
TOTALE	2.347	2.315	-1,4

Risparmio Postale

I ricavi per la remunerazione dell'attività di raccolta e gestione del Risparmio postale (BFP e libretti postali) hanno subito una flessione rispetto all'anno precedente, anche in relazione alle condizioni disciplinate dalla suddetta nuova convenzione con Cdp. Tale Accordo copre un orizzonte temporale di quattro anni, in linea con il citato piano industriale del Gruppo

⁵¹ *Euro overnight index average* (EONIA) è il tasso cui fanno riferimento le operazioni a brevissima scadenza (*overnight*) ed è calcolato come media ponderata dei tassi *overnight* delle operazioni svolte sul mercato interbancario comunicati alla BCE da un campione di banche operanti nell'area euro (le maggiori banche di tutti i paesi dell'area euro).

⁵² *Euro Short Term Rate* (ESTR) è il tasso calcolato e pubblicato dalla BCE con nuova metodologia coerente con il Regolamento (EU) n. 1333/2014 del 26 novembre 2014 e basato su operazioni *overnight* di deposito non collateralizzate a tasso fisso di importo superiore al milione di euro.

Poste “2024 *Sustain & Innovate*”. Il compenso spettante alla Società, a differenza della precedente convenzione, si basa su un meccanismo ibrido che consente di mantenere una maggiore stabilità e sostenibilità dei ricavi nel tempo.

Risparmio amministrato e gestito

Per quanto attiene al risparmio amministrato, Poste ha partecipato al collocamento della terza e quarta emissione del BTP “Futura”, titolo legato all’andamento del PIL italiano e lanciato nell’ambito delle misure del Governo per far fronte all'emergenza generata dal Covid-19 e in particolare al sostegno della ripresa economica e della campagna vaccinale.

Nell’ambito delle attività del risparmio gestito, invece, nel corso dell’anno Poste ha avviato la distribuzione di nuovi fondi comuni di investimento: “BancoPosta *Focus* Rilancio 2026” e “BancoPosta *Focus* Rilancio giugno 2027”, incentrati sui temi della tecnologia, salute pubblica, nuovi consumi, cambiamento climatico, infrastrutture, ecc.; “BancoPosta *Focus* Ambiente 2027”, che investe sui settori economici legati alla tutela ambientale; “BancoPosta Universo 40” e “BancoPosta Universo 60” pensati per una clientela evoluta e gestiti attraverso strumenti sostenibili.

L’esame dei risultati realizzati dal settore evidenzia, come sopra anticipato, un considerevole incremento dei proventi derivanti dal collocamento di fondi comuni di investimento (+28,1 per cento) e di quelli rivenienti dal servizio di intermediazione assicurativa (+11,4 per cento), relativi alle commissioni maturate nei confronti delle controllate Poste Vita e Poste Assicura.

Nella Tabella 11 sono illustrati i valori di raccolta netta, realizzati per le tipologie di prodotti del risparmio postale.

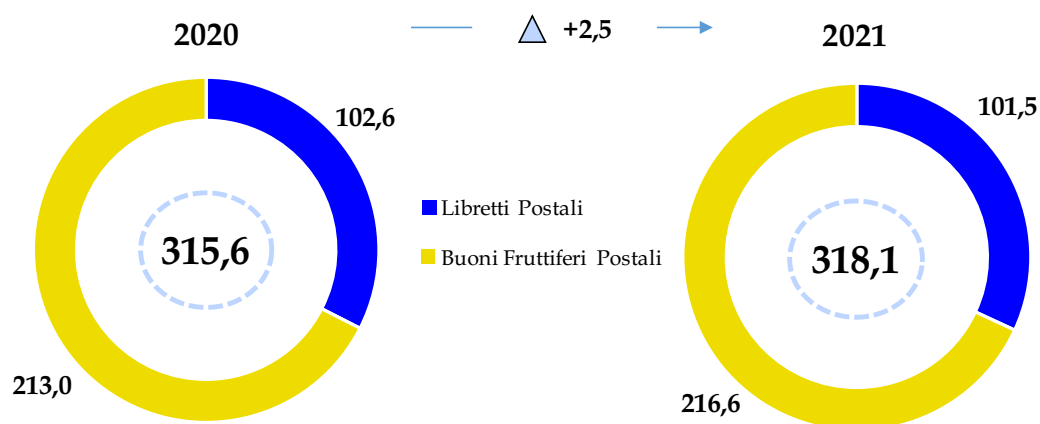
Tabella 11 - Raccolta netta del Risparmio postale

	<i>(dati in milioni)</i>		
	2020	2021	Δ 21/20
Libretti Postali (LP)			
<i>Versamenti</i>	92.331	90.665	(1.666)
<i>Prelevamenti</i>	(90.479)	(95.144)	(4.665)
RACCOLTA NETTA LP	1.852	(4.479)	(6.331)
Buoni Fruttiferi Postali (BFP)			
<i>Sottoscrizioni</i>	28.046	30.228	2.182
<i>Rimborsi</i>	(30.470)	(31.047)	(577)
RACCOLTA NETTA BFP	(2.424)	(819)	1.605
RACCOLTA NETTA TOTALE (LP+BFP)	(572)	(5.298)	(4.726)

Fonte: Elaborazione della Corte su dati di Poste italiane s.p.a.

Nel 2021 la raccolta netta del risparmio postale presenta un saldo negativo di circa 5,3 mld, in peggioramento rispetto all'anno precedente (-4,7 mld). Tale decremento è ascrivibile principalmente alla minor raccolta netta sui libretti postali (-6,3 mld), dovuta in parte alla maggiore propensione all'investimento rispetto all'anno precedente, anche a seguito del miglioramento dello scenario economico. Occorre altresì evidenziare che il confronto rispetto all'anno precedente non è omogeneo: nel corso del 2020, infatti, sono stati accreditati, per effetto delle disposizioni correlate all'emergenza sanitaria, tredici ratei pensionistici rispetto a dodici del 2021. I BFP registrano invece una variazione positiva di 1,6 mld, dovuta a nuove sottoscrizioni pari a 30,2 mld (+8% rispetto al 2020), nonostante un importo di BFP in scadenza sostanzialmente allineato a quello dell'anno precedente.

Nel grafico e nella tabella che seguono è illustrata la giacenza media delle masse gestite dai due strumenti emessi da Cdp nell'ultimo biennio.

Figura 2 - Giacenza media del Risparmio postale*in miliardi*

Fonte: Elaborazione della Corte su dati di Poste italiane s.p.a.

Tabella 12 - Giacenza media del Risparmio postale

	2020	2021	Δ 21/20
Libretti Postali	102,6	101,5	(1,1)
Buoni Fruttiferi Postali	213,0	216,6	3,6
GIACENZA MEDIA	315,6	318,1	2,5

Fonte: Elaborazione della Corte su dati di Poste italiane s.p.a.

Benché la Raccolta netta sia inferiore di 4,7 mld rispetto al 2020, la giacenza media totale dell'anno si è attestata a 318,1 mld, registrando un incremento di 2,5 mld sul 2020 (+0,8 per cento), principalmente ascrivibile alla capitalizzazione degli interessi.

4.3 Processo di affidamento ed esternalizzazione del Patrimonio BancoPosta

Le attività del Patrimonio BancoPosta sono svolte anche attraverso l'affidamento di funzioni ad altri soggetti, mediante un processo strutturato in coerenza con la normativa di vigilanza applicabile (circolare Banca d'Italia 285/2013 e s.m.i.). Quando l'esecuzione dell'attività è demandata a una funzione di Poste, viene attivato il processo di affidamento, mentre

quando l'esecutore è un soggetto terzo, anche se appartenente al Gruppo, viene attivato il processo di esternalizzazione⁵³. La normativa, inoltre, prevede una classificazione delle funzioni sia in caso di affidamento, sia di esternalizzazione, articolata su tre tipologie: funzioni operative essenziali o importanti (Fei), funzioni operative non essenziali o importanti (non Fei) e funzioni di controllo.

Figura 3 - Disciplinari esecutivi 2021

FUNZIONI OPERATIVE ESSENZIALI O IMPORTANTI (FEI)	
Rete Commerciale Mercato Privati	
Reti Commerciali Mercato Imorese e Pubblica Amministrazione	
Corporate Affairs	Sicurezza, Privacy, Fraud Management e Movimento Fondi Affari Legali
Amministrazione Finanza e Controllo	
Risorse Umane e Organizzazione	
Continuità Operativa	
Sistemi Informativi	
Back Office e Assistenza Clienti	

FUNZIONI OPERATIVE NON ESSENZIALI O IMPORTANTI (non FEI)	
Corporate Affairs	Immobiliare Comunicazione Esterna Acquisti
Poste Comunicazione e Logistica	

FUNZIONI DI CONTROLLO	
Presidi Specialistici Compliance	
Antiriciclaggio	
Controllo Interno	

Fonte: Elaborazione della Corte su dati forniti da Poste italiane s.p.a.

Come anticipato nel par. 4.1, il processo di governo degli affidamenti e delle esternalizzazioni del Patrimonio BancoPosta, aggiornato il 24 giugno 2021, è stato ulteriormente irrobustito nell'ottica di un miglioramento della qualità dei processi.

L'iter autorizzativo, iniziato nel mese di ottobre 2020 con l'invio a Banca d'Italia dei documenti relativi ai disciplinari di funzioni essenziali o importanti e di funzioni di controllo, è stato completato nel mese di gennaio 2021 con l'entrata in vigore dei nuovi disciplinari validi fino a dicembre 2022.

In particolare, per il biennio 2021-2022 è stato introdotto, con riferimento alla funzione *Corporate Affairs*, un nuovo Disciplinare relativo all'affidamento dei servizi di *Business Continuity Management* e sono state ampliate significativamente le attività affidate alla funzione Risorse umane e organizzazione, il cui affidamento è stato riclassificato in FEI. È stato, inoltre, previsto un unico disciplinare esecutivo Reti Commerciali, in luogo dei due

⁵³ Si considerano esternalizzazioni ai sensi delle disposizioni di vigilanza, le attività date in *outsourcing* sia direttamente da BancoPosta, sia da altre funzioni di Poste nell'ambito del perimetro definito dai Disciplinari esecutivi.

precedenti con Mercato Privati e Mercato *Business*, per una gestione più efficiente della rete distributiva.

Per quanto attiene ai dati economici, il valore netto complessivo dell'apporto al Patrimonio BancoPosta per il 2021, sulla base dei criteri definiti per la determinazione della remunerazione⁵⁴ dei servizi resi dalle funzioni affidatarie, è stato di 4.379 mln e si è ridotto dello 0,5 per cento rispetto al 2020, anche per effetto dei minori costi legati all'emergenza sanitaria, che ha comportato una riduzione delle attività sul territorio (ad es. trasporto contante). Il 91 per cento della remunerazione è relativo al contributo delle reti commerciali e l'intero importo include la quota variabile legata al raggiungimento di obiettivi e sconta l'applicazione di penali nonché l'attribuzione delle perdite operative riconducibili ai processi affidati.

Le attività di monitoraggio hanno evidenziato, al 31 dicembre 2021, il mancato raggiungimento di 2 indicatori alternativi di *performance* (KPI), determinando l'applicazione di penali per 9,38 mln, in calo rispetto al 2020 (12,6 mln).

4.4 Gestione dei reclami

Al fine di garantire un adeguato governo delle situazioni di insoddisfazione o di potenziale conflittualità con la clientela, Poste ha adottato un modello organizzativo accentrato per la gestione dei reclami e del servizio di assistenza clienti. Tale modello prevede l'affidamento dell'attività di gestione dei reclami, mediante apposito contratto di esternalizzazione, alla funzione *Digital, Technology & Operations* di Poste nonché a PostePay per le contestazioni relative ai prodotti e servizi di pagamento affidati a quest'ultima. Inoltre, in linea con la normativa Banca d'Italia in materia di trasparenza delle operazioni e dei servizi bancari e finanziari e degli orientamenti in materia di organizzazione e funzionamento degli uffici reclami, BancoPosta si è dotato di una "Linea guida gestione reclami" approvata il 26

⁵⁴ I valori sono determinati sulla base dei prezzi e delle tariffe praticate sul mercato per funzioni coincidenti o similari, individuati, ove possibile, attraverso analisi di *benchmark*. In presenza di specificità tipiche della struttura di Poste che non consentono di utilizzare un prezzo di mercato comparabile, si utilizza il criterio basato sui costi, supportato da analisi di *benchmark* volte a verificare l'adeguatezza dell'apporto stimato. In tali circostanze si aggiunge, inoltre, l'applicazione di un adeguato *mark up*, definito sulla base di analisi condotte su *peer* comparabili. I prezzi di trasferimento, così definiti, sono rivisitati annualmente in occasione del processo di pianificazione e *budget* da parte della Società.

settembre 2019 dal Consiglio di amministrazione, aggiornata l'11 maggio 2022, e di un "Manuale operativo gestione reclami finanziari" aggiornato il 30 settembre 2021.

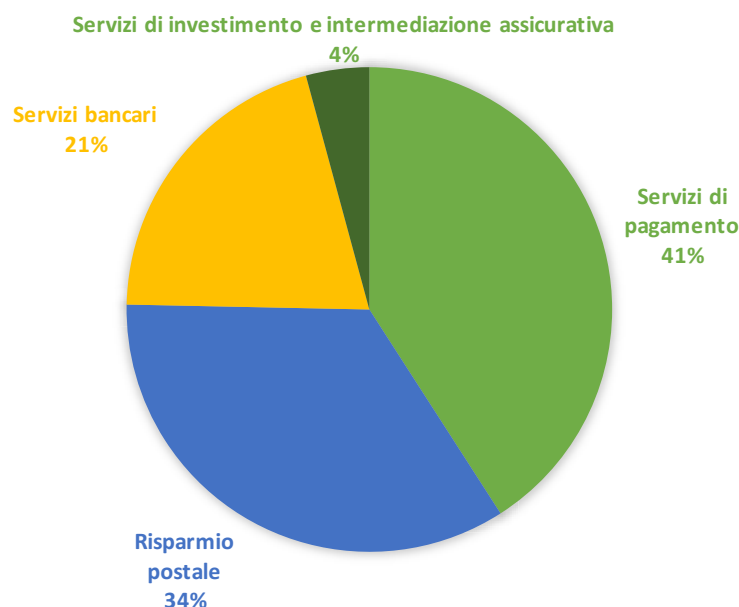
Nel corso del 2021, in ambito BancoPosta sono stati ricevuti, complessivamente, 42.091 reclami (-7 per cento rispetto al 2020), suddivisi come indicato in tabella:

Tabella 13 - Reclami ricevuti nel 2021

Reclami ricevuti nel 2021	
Servizi di pagamento	17.222
Risparmio postale	14.483
Servizi bancari	8.614
Servizi di investimento	1.621
Intermediazione assicurativa	151
Totale	42.091

Fonte: Elaborazione della Corte su dati forniti da Poste italiane s.p.a.

I reclami ricevuti sono riconducibili, nel 41 per cento dei casi, ai servizi di pagamento, senza variazioni significative rispetto al 2020, nel 34 per cento dei casi al risparmio postale, nel 21 per cento dei casi ai servizi bancari, mentre un ulteriore 4 per cento è relativo ai servizi di investimento ed all'intermediazione assicurativa.

Figura 4 - Reclami ricevuti nel 2021

Per quanto riguarda l'Arbitro bancario e finanziario (ABF)⁵⁵, nel corso del 2021 sono stati presentati 3.757 ricorsi di competenza BancoPosta, con un decremento del 22 per cento rispetto ai 4.846 del 2020. Nel 67 per cento dei casi, i ricorsi sono riconducibili a contestazioni dei rendimenti sui BFP, dei quali il 40 per cento verte su contestazioni rientranti nella cd fattispecie "21°/30°"⁵⁶, per la quale è intervenuta la Corte di Cassazione nel mese di febbraio esprimendo parere favorevole sulla posizione assunta da Poste italiane; è quindi ragionevole prevedere una progressiva riduzione del contenzioso in oggetto.

Le altre casistiche riguardano il disconoscimento delle operazioni di pagamento (13 per cento) e le contestazioni sull'applicazione di oneri fiscali, spese e commissioni (10 per cento). Nel processo di gestione dei reclami, si conferma il raggiungimento, anche per il 2021, della massima *performance* (100 per cento) dei ricorsi lavorati entro i 30 giorni, mentre riguardo

⁵⁵ Il 12 agosto 2020, la Banca d'Italia ha emanato le nuove Disposizioni sui sistemi di risoluzione stragiudiziale delle controversie in materia di operazioni e servizi bancari e finanziari. Tali disposizioni hanno introdotto, a partire dal 1° ottobre 2020, novità in merito all'estensione a 60 giorni del tempo massimo di risposta ai reclami presentati dalla clientela e ampliato la tutela offerta dall'Arbitro Bancario Finanziario (ABF) con l'innalzamento da 100 a 200mila euro del limite di competenza per valore delle controversie.

⁵⁶ Mancata apposizione, per i BFP della serie Q del timbro di variazione dei tassi di rendimento con riferimento al periodo dal 21° al 30° anno nel caso di utilizzo di modulistica relativa ai buoni della serie precedente.

alla tempestività dei pagamenti, dopo la *performance* dell'anno 2020, che ha visto significativamente aumentare la percentuale di quelli pagati nei termini, grazie al rafforzamento dell'organico preposto nonché a una iniziativa informatica per la semplificazione e velocizzazione dei pagamenti stessi, nel 2021 si è registrata una lieve diminuzione (87 per cento nel 2021 vs 92 per cento nel 2020).

5. RISORSE UMANE

5.1 Costo del lavoro

Il costo del lavoro di Poste italiane s.p.a. ammonta a 5.348 mln, in diminuzione del 3,8 per cento rispetto al precedente esercizio (5.557 mln) e afferisce a 117.389 unità FTE⁵⁷ mediamente impiegate nell'anno (121.530 risorse nel 2020). La positiva variazione dell'onere è essenzialmente imputabile alla riduzione della componente straordinaria relativa all'esodo incentivato, come si dirà nel prosieguo. Il costo del lavoro include 113 mln di *Spese per servizi del personale* esposti in bilancio tra i *Costi per servizi* e 33 mln riferiti al personale del Patrimonio destinato BancoPosta, che conta 390 FTE. In diminuzione l'incidenza del costo del lavoro sui costi e sui ricavi e proventi; i relativi dati si attestano rispettivamente al 60,7 per cento (63,8 nel 2020) e al 63 per cento (67,6 nel 2020). La tabella che segue evidenzia il costo del lavoro disaggregato e ripartito secondo le diverse famiglie professionali.

Tabella 14 - Costo del lavoro disaggregato 2021

Voci	Dirigenti						<i>(dati in milioni)</i>	
		Dipendenti a tempo indeterminato	Contratti a Tempo Determinato	Apprendisti	Somministrati	Totale ^(*)	% sul totale	
Salari e Stipendi	108	3.422	183	48	11	3.772	70,6	
Pagamenti basati su azioni	11					11	0,2	
Contributi	35	972	53	6		1.066	19,9	
TFR	5	205	11	3		224	4,2	
Altri costi	1	(68)				(67)	(1,3)	
Esodi- vertenze-ammin-coll.	39	190				229	4,3	
Costo da bilancio	199	4.721	247	57	11	5.235	97,9	
Spese per servizi del personale		113				113	2,1	
Costo del lavoro	199	4.834	247	57	11	5.348	100	
% su costo lavoro	3,7	90,4	4,6	1,1	0,2	100		
Numero medio unità	554	107.911	6.964	1.708	252	117.389		

^(*) Gli importi indicati derivano dalla somma del costo dei dirigenti (che comprende anche quello del direttore generale) e dei dipendenti.
Fonte: Elaborazione della Corte su dati forniti da Poste italiane s.p.a.

Il 90,4 per cento del costo del lavoro (4.834 mln) afferisce ai 107.911 dipendenti a tempo indeterminato, il 4,6 per cento (247 mln) riguarda il personale assunto con contratto a tempo determinato (Ctd), il 3,7 per cento (199 mln) il personale dirigente. Minima l'incidenza delle categorie degli apprendisti e somministrati. Il costo medio *pro/capite* annuo si attesta a 45.565

⁵⁷ L'acronimo FTE (*Full Time Equivalent*) esprime il numero medio annuo dei dipendenti occupati e li equipara al regime lavorativo di 36 ore settimanali. Tutte le informazioni contenute nel presente referto si intendono espresse in FTE tranne ove diversamente specificato.

euro (45.725 euro nel 2020) e si riduce a 42.647 euro comparando le sole componenti ordinarie. Il costo medio per ogni nuovo FTE assunto è di ca. 36.000⁵⁸ euro. Nella tabella che segue si riporta il dettaglio del costo del lavoro 2021.

Tabella 15 - Costo del lavoro 2020/2021

(dati in milioni)

Voci	2020	2021	Δ % 21/20
Componenti ordinarie			
Salari e stipendi	3.736	3.762	0,7
Oneri sociali	1.073	1.066	(0,7)
TFR: costo relativo prev.za compl. e Inps	231	224	(3,0)
Contratti di somministrazione/a progetto	20	11	(45,0)
Compensi e spese amministratori	2	2	ns
Pagamenti basati su azioni	5	11	120,0
Altri costi (recuperi di costo) del personale	(52)	(67)	27,9
Totale Costo ordinario del lavoro	5.015	5.009	(0,1)
Partite straordinarie			
Accantonamento al Fondo di incentivazione agli esodi	414	194	(53,1)
Incentivi all'esodo	18	36	100,0
Accantonamenti netti per vertenze con il personale	7	-	ns
Recuperi del personale per vertenze	(8)	(4)	(50,0)
Totale partite straordinarie	431	226	(47,6)
COSTO DEL LAVORO DA BILANCIO	5.446	5.235	(3,9)
Spese per servizi del personale	111	113	1,8
TOTALE COSTO DEL LAVORO	5.557	5.348	(3,8)

Fonte: Elaborazione della Corte su dati forniti da Poste italiane s.p.a.

Come sopra anticipato, la riduzione del costo del lavoro è ascrivibile alle partite straordinarie, che si riducono di 205 mln (-47,6 per cento) per effetto del minor accantonamento al piano esodi, che ha beneficiato del trattamento "quota 100"⁵⁹.

Con riferimento alle componenti ordinarie, l'incremento della voce *Salari e Stipendi* (+26 mln), pur in presenza di una riduzione dell'organico mediamente impiegato nel 2021 (-4.141 FTE), è legato alla circostanza che i primi mesi del 2020 beneficiavano dei minori costi correlati all'emergenza sanitaria, quali l'accesso al Fondo di Solidarietà, i minori costi per

⁵⁸ Il costo riguarda tutte le tipologie contrattuali e tiene conto della retribuzione fissa, accessoria, dei contributi e tfr (non considera i costi per trasferta, *ticket* mensa e ulteriori *benefit* non rientranti nel perimetro ordinario del costo del lavoro).

⁵⁹ Misure economiche introdotte con l. 28 marzo 2019, n. 26 a sostegno del prepensionamento di lavoratori in possesso, tra il 2019 e il 2021, di un'età anagrafica non inferiore a 62 anni e di un'anzianità contributiva non inferiore a 38 anni.

incentivazione MBO e commerciale e altre indennità varie, (per es. straordinari e notturni per la ridotta attività svolta durante il *lockdown*). La voce include altresì il costo sostenuto per l'ingresso (con decorrenza 1° ottobre 2021) di 1.092 FTE del Gruppo *Nexive* (11 mln).

Il costo dei *contratti di somministrazione/a progetto* si riduce, passando da 20 a 11 mln, per effetto del minor ricorso a tale tipologia di personale, mentre restano stabili i *Compensi agli amministratori* (2 mln). I *Pagamenti basati su azioni* registrano un incremento di 6 mln in relazione al raggiungimento di scadenze e obiettivi previsti nei diversi piani di incentivazione a medio/lungo termine. Gli *Altri costi (recuperi di costo) del personale* afferiscono a sopravvenienze e recuperi e presentano un saldo positivo per 67 mln (52 mln di saldo positivo nel 2020).

L'accantonamento al *Fondo di Incentivazione agli esodi*, da utilizzare per l'uscita volontaria incentivata di ca. 5.700⁶⁰ dipendenti che risolveranno il rapporto di lavoro entro la fine del 2023, ammonta a 194 mln (414 mln nel 2020). Il Fondo è stato utilizzato per 252 mln, a copertura di 5.130 esodi. Il costo per *Incentivi all'esodo* passa da 18 a 36 mln e sostiene l'uscita volontaria di 70 dirigenti (36 nel 2020). La voce *Recuperi del personale per vertenze*, che evidenzia il venir meno di passività riferite a precedenti esercizi, riduce il costo di 4 mln (8 mln nel 2020).

Le *Spese per servizi del personale* ammontano a 113 mln (111 mln nel 2020) e accolgono, tra l'altro, costi per servizio mensa per 86,4 mln e per la formazione del personale per 6,9 mln. Con riferimento ai compensi incentivanti corrisposti al personale nell'ambito delle competenze accessorie alla retribuzione, sono stati erogati premi per 77,1 mln (47 mln nel 2020) in aumento rispetto all'esercizio precedente sul quale incideva, la riduzione dell'MBO e il calo delle vendite⁶¹. Le premialità corrispondono, per il personale dipendente, anche al risultato di un processo di valutazione delle prestazioni che ha interessato il 96,2 per cento del personale.

⁶⁰ Il personale esodato è espresso a teste intere e non in FTE.

⁶¹ Occorre evidenziare che i premi erogati ciascun anno, accolgono quota parte dell'incentivo dell'esercizio precedente maturato, con riferimento alle campagne commerciali, trimestralmente.

5.2 Composizione e gestione del personale

Nel 2021 è proseguito il consolidamento delle politiche aziendali delineate nel piano industriale “2024 *Sustain & Innovate*” che ha previsto, tra l’altro, l’accentramento nella Capogruppo delle funzioni di Risorse umane e organizzazione, precedentemente operanti in ambito BancoPosta e nelle Società del Gruppo.

Con riferimento alla funzione Mercato Privati, che presidia la clientela *retail* e il *front end* commerciale con ca. 52.700 risorse (ca. 55.400 nel 2020), di cui 48.700 operanti nei 12.761 uffici postali aperti sul territorio nazionale, sono state istituite nuove figure professionali (Referenti nelle macro aree e Specialisti nelle filiali) e la distribuzione dei prodotti/servizi è stata orientata verso una piattaforma multicanale composta non solo dalla rete degli uffici ma anche dalle *digital properties*⁶², dai punti di contatto remoto (*contact center*) e da una rete fisica “di terzi”⁶³ per rispondere ai mutati bisogni della clientela.

La funzione Posta Comunicazione e Logistica si avvale di ca. 47.200 dipendenti (ca. 49.700 nel 2020) distribuiti sull’intera catena di lavorazione della corrispondenza, dall’accettazione e raccolta, fino allo smistamento e consegna. Il recapito ha impegnato ca. 37.800 risorse (ca. 40.400 nel 2020), di cui ca. 31.400 portalettere (ca. 33.000 nel 2020). Le iniziative gestionali realizzate nell’anno fanno riferimento al riassetto delle lavorazioni interne, alle prestazioni dei portalettere e all’ottimizzazione dei flussi produttivi all’interno dei siti aziendali.

⁶² Gli utenti che hanno utilizzato i canali *web* e *app* di Poste sono stati 33,8 mln (27,1 nel 2020), con una media giornaliera di 4,3 mln di accessi (3 mln nel 2020) e un valore annuo di transazioni per 32,7 mld (22,2 mld nel 2020).

⁶³ L’offerta di prodotti/servizi nei canali di distribuzione di terzi è composta da 62mila punti di consegna/ritiro (di cui 13.500 è rappresentata dalla rete Punto Poste).

Tabella 16 - Tipologia del personale

Qualifiche professionali	2020	2021	Δ 21/20
Dirigenti	572	554	(18)
Quadri - A1	6.196	6.354	158
Quadri - A2	7.660	7.515	(145)
Livelli B,C,D	94.483	89.392	(5.091)
Livelli E, F	4.936	4.650	(286)
Contratti di apprendistato	1.164	1.708	544
Totale organico a tempo indeterminato	115.011	110.173	(4.838)
Personale CTD	6.147	6.964	817
Contratti di somministrazione lavoro	372	252	(120)
Totale organico flessibile	6.519	7.216	697
Totale organico Poste italiane s.p.a.	121.530	117.389	(4.141)

Fonte: Elaborazione della Corte su dati forniti da Poste italiane s.p.a.

Nel 2021, come detto, il personale si è ridotto complessivamente di 4.141 FTE. Analizzando le diverse categorie, si rileva una significativa riduzione del personale appartenente ai livelli B, C, D (-5.091 FTE) per effetto, sia dell'adesione all'esodo incentivato, sia del raggiungimento dei requisiti pensionistici. Analoghe motivazioni hanno determinato una riduzione anche dei livelli E ed F (-286 FTE). Il personale quadro (A1 e A2) si mantiene sostanzialmente in linea, il personale assunto con contratto di apprendistato cresce (+544 FTE), così come la categoria dei Ctd (+817 FTE).

Con riferimento alle politiche gestionali, sono proseguite nell'anno le misure già attuate per il contenimento della pandemia (sospensione trasferte e formazione in presenza, distanziamento, ecc.), nonché la concessione di due giorni di permesso retribuito per aderire alla campagna vaccinale, la conferma del lavoro agile (*smart working*) per il personale di *staff*, alternato con due rientri settimanali in presenza dal mese di ottobre e l'ampliamento delle coperture assicurative incluse nella polizza sanitaria.

5.3 Personale dirigente

Il costo del personale dirigente ammonta a 199,7 mln, in crescita del 25,4 per cento rispetto al 2020 (159,3 mln) e rappresenta il 3,7 per cento del costo del lavoro. Nel 2021 si sono realizzate 36 assunzioni e 84 cessazioni. La tabella che segue riepiloga le voci costitutive del suddetto onere confrontate con il 2020.

Tabella 17 - Costo personale dirigente 2020/2021

Voci di costo	(dati in milioni)				
	2020	FTE	2021	FTE	Δ % 21/20
Competenze fisse	75,2		75,3		0,1
Competenze accessorie	17,6		33,0		87,5
Pagamenti basati su azioni	5,5		10,6		92,7
Contributi	30,3		35,3		16,5
TFR	5,2		5,2		ns
Altri costi	4,7		1,2		(74,5)
Esodi - Vertenze -Amm.- Collab.	20,8		39,1		88,0
TOTALE	159,3	572	199,7	554	25,4
Costo del lavoro	5.557		5.348		(3,8)
Costo personale dirigente su costo totale del lavoro	2,9%		3,7%		

Fonte: Elaborazione della Corte su dati forniti da Poste italiane s.p.a.

Le *competenze fisse* della retribuzione sono sostanzialmente in linea con l'esercizio precedente, crescono invece le *competenze accessorie* (+87,5 per cento) in relazione alla consuntivazione dell'MBO (nel 2020 decurtato del 50 per cento a sostegno di una politica responsabile sugli effetti della pandemia) e i *Pagamenti basati su azioni* (+92,7 per cento) riepilogativi delle incentivazioni a medio/lungo termine⁶⁴ giunte a scadenza nell'esercizio. Diminuisce la voce *Altri costi* (1,2 mln contro i 4,7 del 2020) per maggiori recuperi di sopravvenienze e si incrementa (+88 per cento) l'aggregato *Esodi -Vertenze, ecc.* (39,1 mln contro 20,8 del 2020), la cui voce più rappresentativa (36 mln) è costituita dal costo per l'esodo incentivato di 70 dirigenti (36 nel 2020).

Tabella 18 - Costo 2021 Dirigenti con responsabilità strategiche e altri dirigenti (Dirs)

DIRS + DG	(dati in milioni)								
	Costo 2020	FTE	Costo 2021	FTE	Altri dirigenti	Costo 2020	FTE	Costo 2021	FTE
Competenze fisse	5,6		5,9		Competenze fisse	69,6		69,4	
Competenze accessorie	1,7		3,7		Competenze accessorie	15,9		29,3	
Pagamenti basati su azioni	2,0		4,2		Pagamenti basati su azioni	3,5		6,4	
Contributi	2,3		2,9		Contributi	28,0		32,4	
TFR	0,4		0,4		TFR	4,8		4,8	
Altri costi	2,8		1,9		Altri costi	1,9		(0,7)	
Esodi, Vertenze, Amm., Collab.	-		-		Esodi, Vertenze, Amm., Collab.	20,8		39,1	
TOTALE	14,8	13	19,0	13	TOTALE	144,5	559	180,7	541

Fonte: Elaborazione della Corte su dati forniti da Poste italiane s.p.a.

⁶⁴ Nel 2021 è giunto a maturazione il primo ciclo del piano "ILT Performance Share" il cui livello medio di raggiungimento degli obiettivi per gli aventi diritto è stato pari al 126,5 per cento del target.

I dirigenti a cui sono riconosciute responsabilità strategiche nelle scelte gestionali sono 13 e il relativo costo aumenta, passando da 14,8 del 2020 a 19 mln nel 2021; anche il costo degli altri 541 dirigenti si incrementa, passando da 144,5 a 180,7 mln, per effetto del già citato incremento delle componenti variabili e dell'onere per incentivi all'esodo. Le complessive *performance* manageriali hanno raggiunto i *target* degli obiettivi per l'accesso ai sistemi di incentivazione MBO⁶⁵ erogato nel 2021 a 525 dirigenti per complessivi 11,9 mln, ulteriori 11,6 mln afferiscono ai sistemi di incentivazione a lungo termine erogati a 153 risorse. Il costo invece del MBO di competenza 2021 accantonato in bilancio è pari a 34,7 mln, di cui 24,3 mln per i dirigenti e 10,4 mln per i quadri.

5.4 Personale dipendente

Rinnovo CCNL

Il Ccnl del personale non dirigente di Poste italiane s.p.a. e delle società del Gruppo⁶⁶ è stato rinnovato il 23 giugno 2021 con validità dal 1° gennaio 2019 al 31 dicembre 2023. I termini economici maggiormente rappresentativi dell'intesa riguardano l'erogazione di due *una tantum* a copertura del periodo di *vacatio* contrattuale (900 euro medi *pro/capite* per l'anno 2020 e 800 per il 2021), un incremento di 90 euro medi *pro/capite* con decorrenza luglio 2022/luglio 2023 e un aumento del *ticket* mensa giornaliero di 0,84 euro. La tabella che segue fornisce il dettaglio dell'impatto economico generato dal rinnovo.

Tabella 19 - Rinnovo CCNL 2019/2023 personale dipendente

(dati in milioni)

Impatto economico rinnovo CCNL anno 2021 e successivi				
	Retribuzione	Contributi e TFR	Accessorie*	Totale
Anno 2021	60	16		76
Anno 2022	48	16	5	69
Anno 2023	124	40	14	178
a regime	152	50	19	221

Fonte: Elaborazione della Corte su dati forniti da Poste italiane s.p.a.

*valore ticket mensa

⁶⁵ L'attivazione dell'MBO è vincolata al raggiungimento della soglia economico-finanziaria fissata nell'EBIT del Gruppo definito annualmente e tiene conto dei parametri di adeguatezza patrimoniale e liquidità operativa.

⁶⁶ Il contratto si applica a Postel, Poste Vita, Poste Assicura, Poste Welfare Servizi, BancoPosta Fondi SGR, EGI e PostePay.

Gli incrementi previsti hanno determinato un maggior onere di 76 mln relativo alle citate *una tantum*, erogate con le competenze del mese di luglio, mentre la stima del maggior costo impatterà, a parità di organico, per 69 mln nell'esercizio 2022, 178 mln nel 2023 e 221 mln a regime. In relazione ai profili normativi, il nuovo Ccnl contiene ampliamenti e integrazioni sui temi di rapporto di lavoro a tempo determinato⁶⁷, di *part/time* (considerata la richiesta sempre più frequente del ricorso a tale modalità) di lavoro agile, di mobilità, ferie, permessi e malattie. E' stato altresì recepito l'istituto della smonetizzazione in caso di coincidenza di festività nazionali con la domenica e infine, con riferimento al sistema di *welfare* aziendale, è stato confermato il piano di assistenza sanitaria per dipendenti e familiari e introdotta la possibilità di trasformare tutto o parte del premio di risultato annuale in beni e servizi a impatto sociale, da utilizzare per sé e/o per il nucleo familiare (spese di educazione o istruzione, salute e benessere, ecc.).

Assunzioni e cessazioni

Nel corso del 2021 la Società ha realizzato 3.031 assunzioni con contratto a tempo indeterminato (di cui 1.254 *part/time*) e 770 con contratto di apprendistato. Le assunzioni rientrano in un piano straordinario di politiche attive del lavoro⁶⁸ realizzato per mitigare gli effetti del *turn over* e per sostenere l'operatività del *front end* commerciale della funzione Mercato Privati a cui sono state destinate 1.475 nuove risorse, 1.100 delle quali impiegate nell'attività di sportelleria. Dal mese di ottobre sono inoltre entrati in organico 1.092 dipendenti del Gruppo *Nexive*. Con riferimento al personale Ctd, 10 dipendenti sono stati riammessi in servizio, come da disposizione del giudice del lavoro, per sentenze sfavorevoli alla Società, mentre 12.300 sono i contratti a termine stipulati nell'anno, di cui 297 *part time*. La Società ha fatto ricorso a 215 nuovi contratti di somministrazione. Le previsioni occupazionali stimano l'assunzione di 6.900 dipendenti tra giovani laureati, stabilizzazioni di contratti a termine, conversioni da *part time* a *full time*, sportellizzazioni e mobilità nazionale⁶⁹. Significativo è il *turnover* degli addetti al servizio di consulenza dei prodotti finanziari e assicurativi: nel periodo 2017/2021 l'avvicendamento delle risorse ha registrato ca. 1.300 uscite e 1.100 nuove ingressi (tra assunzioni e promozioni).

⁶⁷ È stata introdotta la disciplina del *diritto di precedenza* che privilegia, nelle assunzioni a tempo indeterminato, i lavoratori Ctd che, alla data del 31 gennaio dell'anno di avvio del processo assunzionale, abbiano prestato attività di portallettere e/o addetto di produzione con uno o più contratti a termine.

⁶⁸ Verbali di Accordo con le OO.SS. del 24 marzo e 3 agosto 2021.

⁶⁹ Mobilità del personale interno verso le attività di sportelleria.

I dipendenti cessati dal servizio si attestano a 9.059, in aumento del 9,8 per cento rispetto al 2020 (8.245). Le risorse che hanno aderito ai programmi di esodo incentivato ammontano a 5.130 (con un costo di 252 mln), ulteriori 3.037 dipendenti hanno raggiunto i requisiti pensionistici secondo la normativa vigente.

Gestione Coordinamento e Sicurezza sul lavoro

Anche l'anno 2021 è stato influenzato dall'emergenza sanitaria dovuta alla circolazione del Coronavirus. In funzione dell'evoluzione della pandemia, del quadro normativo e dell'avanzamento della campagna vaccinale, la Società ha aggiornato i propri protocolli anti-contagio, informato costantemente i lavoratori sui comportamenti da assumere e sulle regole da adottare e ha completato la migrazione degli *standard* gestionali sulla salute e sicurezza dal sistema BS OHSAS 18001 alla norma europea UNI ISO 45001, ottenendo la certificazione internazionale di conformità⁷⁰ fino all'esercizio 2024. L'attività di verifica e controllo è proseguita in tutti i siti aziendali secondo specifici piani⁷¹ di intervento e l'esito degli accertamenti è stato comunicato ai competenti uffici per la soluzione delle problematiche rappresentate. Sono 414 i *report* consuntivati (327 nel 2020) che riepilogano 3.781 dichiarazioni di non conformità, in crescita del 14,7 per cento rispetto alle 3.296 del 2020. Gli ambiti impiantistico/strutturali rilevano, come per il passato, le maggiori criticità impegnando il 30,2 per cento del totale; seguono le irregolarità nei sistemi antincendio e nella gestione delle emergenze (21,7 per cento) e quelle riscontrate negli ambienti di lavoro (13,5 per cento). Sono 119 le ispezioni effettuate nell'anno. in osservanza del protocollo per il contenimento del contagio da Coronavirus.

Sono in diminuzione le segnalazioni di non conformità provenienti dagli organi di vigilanza esterni alla Società che rivestono la qualifica di Ufficiali di Polizia giudiziaria (Asl, Vvf, ecc.) per effetto della diminuzione dei sopralluoghi nei siti aziendali. I verbali emessi nell'anno sono 25 (58 nel 2020), riepilogativi di 62 prescrizioni (151 nel 2020) comminate, in massima parte, per irregolarità accertate nell'uso di impianti di areazione e illuminazione nei locali adibiti a deposito materiali, nella segnaletica, nell'accesso alle vie di esodo, ecc. Ciascuna prescrizione corrisponde a una specifica violazione, cui fa seguito il pagamento di una

⁷⁰ L'ottenimento della certificazione ha consentito un risparmio sulle tariffe applicate dall'Inail stimato in ca. 1,5 mln annui.

⁷¹ I piani di intervento e miglioramento sulla salute e sicurezza hanno la finalità di verificare che i sistemi di gestione adottati siano conformi alle normative vigenti (d.lgs. 9 aprile 2008, n. 81). Nel corso del 2021 la Società ha proceduto, tra l'altro, all'aggiornamento di 7.433 documenti di valutazione dei rischi, contenenti molteplici innovazioni in materia di contagio da Covid, *smart working*, monitoraggio ambientale, ecc..

sanzione amministrativa per l'estinzione del procedimento. L'onere relativo alle ammende si attesta a 95mila euro, in diminuzione del 10,4 per cento rispetto ai 106mila euro del 2020. Tra le misure di tutela adottate, si segnalano circa 300mila ore di formazione erogate a 48mila dipendenti (38mila nel 2020), prevalentemente operanti nelle funzioni di Mercato Privati e di Posta, Comunicazione e Logistica per la complessità dei processi lavorativi che interessano dette funzioni e per la maggiore esposizione a rischi specifici. L'erogazione dei corsi è avvenuta in modalità *webinar* e *e-learning*, limitando le attività in presenza solo alla parte esercitativa delle squadre di emergenza. La flotta aziendale dedicata al recapito è stata rafforzata con ca. 4mila nuovi mezzi (tricicli, quadricicli e autoveicoli) di cui ca. 1.700 elettrici). Infine, con l'introduzione dell'obbligo di esibire il *green pass* per accedere ai luoghi di lavoro (decreto legge 21 settembre 2021, n. 127, convertito, con modificazioni, dalla legge 19 novembre 2021, n. 165), Poste dal mese di ottobre ha predisposto un sistema di verifica e rendicontazione delle presenze giornaliere. Tali misure hanno riguardato anche gli accessi in tutti gli uffici postali aperti sul territorio.

Malattie e Infortuni

Il fenomeno delle assenze per malattia si è ridotto dell'8,7 per cento (64.449 casi contro i 70.636 del 2020). Le giornate di lavoro perse nell'anno si attestano a 15,3 *procapite* (16,6 nel 2020, -7,8 per cento) corrispondenti a una perdita di capacità lavorativa di ca. 6.400 FTE e, in termini di costo, a un onere stimato dalla Società in circa 251,7 mln. Il tasso di assenteismo è del 4,9 per cento. La pandemia ha fatto registrare 11.841 casi nel corso dell'anno (10.990 nel 2020) con 2,3 giorni *procapite* annui di lavoro persi, in linea con il 2020. Aumentano le risorse titolari dei benefici di cui alla legge 5 febbraio 1992, n. 104⁷² che passano da ca. 22.500 del 2020 a ca. 23.400. Le relative assenze dal servizio hanno determinato la perdita di 6 giorni di lavoro *procapite* annui (8,1 giorni nel 2020) per effetto di quanto disposto dai decreti⁷³ "Cura Italia" e "Rilancio".

Nell'ambito delle iniziative promosse a tutela della salute dei dipendenti, sono stati eseguiti ca. 270mila tamponi gratuiti nei 57 presidi aperti su tutto il territorio nazionale, è stato attuato il programma di sorveglianza sanitaria (controlli, visite, sopralluoghi, valutazione

⁷² La legge prevede assenze per 3 giorni al mese fino a un massimo di due anni continuativi nell'intera vita lavorativa del dipendente.

⁷³ Con i dd.ll. n. 18 e n. 34 del 2020 i lavoratori hanno potuto richiedere ulteriori 24 giorni di permesso ex 104/92 da fruire tra i mesi di marzo e giugno 2020.

delle fragilità, ecc.), secondo quanto previsto dal decreto legislativo 9 aprile 2008, n. 81, su ca. 55mila dipendenti e, in particolare, su lavoratori maggiormente esposti a rischio contagio, in ragione dell'età e dello stato di salute (cd. sorveglianza sanitaria eccezionale). Relativamente agli infortuni occorsi sui luoghi di lavoro, con la ripresa delle attività e con il protrarsi della pandemia, l'esercizio 2021 ha registrato un incremento del fenomeno, passando da 6.502 casi del 2020 a 11.127 (+71,1 per cento). I dati esposti includono 6.137 infortuni denunciati per contagio da Covid-19 (2.042 casi nel 2020), pari al 55,1 per cento del fenomeno. In aumento i relativi indici di frequenza (64,6 per cento) e gravità (36 per cento). Al netto della casistica riconducibile al Covid⁷⁴, gli incidenti del 2021 contano 4.990 casi (4.460 nel 2020, +11,8 per cento). Per neutralizzare gli effetti distorsivi prodotti dalla pandemia sull'andamento del fenomeno, la Società ha monitorato il numero degli infortuni attraverso l'applicazione di una media mobile triennale, con avanzamento annuale, calcolata su due periodi consecutivi (anni '19-20-21 verso '18-19-20), escludendo i casi Covid. Tale criterio ha consentito di rilevare un trend di diminuzione del numero degli eventi (-10 per cento) e dell'indice di frequenza (-7 per cento) nei periodi considerati. Per quanto attiene agli ambiti di lavoro e alle causali degli incidenti, l'attività del recapito postale conta quasi il 78 per cento del totale degli infortuni per le insidie che derivano dalla circolazione stradale. In particolare, gli infortuni registrati nell'uso di motoveicoli (collisione con terzi, cadute senza collisione e posizionamento del mezzo) occupano più del 31 per cento del fenomeno, mentre le cadute durante il percorso a piedi riguardano ca. il 12 per cento. Gli incidenti mortali registrati nell'anno sono 10 (8 sul lavoro e 2 *in itinere*⁷⁵) a cui si aggiungono 24 decessi per infezione da Covid-19.

5.5 Contenzioso del lavoro e provvedimenti disciplinari

Il contenzioso del lavoro registra l'apertura di 693 nuovi procedimenti (524 nel 2020). Di questi, 551 attengono a diversi aspetti dello svolgimento del lavoro (*mobilità, trasferimenti, demansionamenti*, ecc.), 83 riguardano la tipologia della *costituzione del rapporto di lavoro* e 59 quella della *risoluzione*. Aumentano soprattutto le vertenze attivate a seguito

⁷⁴ Dall'inizio della pandemia nel 2020 a fine 2021 si sono verificati ca. 8.200 infortuni, con una durata media di 27 giorni.

⁷⁵ Gli eventi *in itinere* (occorsi nel tragitto casa/lavoro/casa), pur non rientrando nella disamina del fenomeno rappresentato registrano una crescita dell'11,7 per cento. Nel 2021 sono stati registrati 977 casi (875 nel 2020).

dell'applicazione di *sanzioni disciplinari* (230 rispetto a 46 del 2020) e per *omissioni contributive* lamentate dai dipendenti (97 contro 26 del 2020). Diminuisce invece il contenzioso con i lavoratori con contratto a tempo determinato⁷⁶, che registra nell'anno 30 nuove istanze (72 nel 2020). Per tale tipologia di controversia risultano ancora pendenti 672 cause in ogni grado di giudizio. L'utilizzo del *Fondo vertenze con il personale* è stato di 10 mln, dei quali 2,2 mln relativi a spese legali di controparte. La percentuale di soccombenza in giudizio stimata ai fini della valorizzazione del suddetto *Fondo* si attesta al 25,4 per cento.

Per quanto attiene all'adozione dei provvedimenti disciplinari, il fenomeno è in crescita del 66 per cento, con 2.515 eventi rilevati nell'anno (1.515 nel 2020). La Società individua fatti e comportamenti illeciti e, a seconda della gravità dell'infrazione, adotta provvedimenti espulsivi o conservativi del posto di lavoro. Le sanzioni di tipo espulsivo sono state 133, in crescita del 6,4 per cento (125 casi nel 2020) e hanno riguardato principalmente le causali dell'*assenza ingiustificata superiore a 10/60 giorni* e le *irregolarità operative* rilevate nell'adempimento delle mansioni assegnate. Ulteriori 2.382 provvedimenti (1.390 nel 2020) attengono a sanzioni di tipo conservativo, di cui 670 per *irregolarità operative*, 221 per *assenza a visita fiscale* e 219 per *cashback*, tipologia di sanzione applicata soprattutto al personale di sportelleria che, nel corso del 2021, si è indebitamente appropriato delle misure governative concesse ai cittadini per l'utilizzo di strumenti di pagamento elettronici⁷⁷. Seguono le sanzioni per *mancato rispetto dell'orario di lavoro*, per *irregolarità nel recapito* e per *alterco con e senza vie di fatto*. Circa i comportamenti che violano le misure atte a contenere gli infortuni sul lavoro, si evidenziano 112 provvedimenti presi per *rifiuto di indossare i dispositivi antinfortuno* e 38 per *inosservanza delle norme del codice stradale* (soprattutto per *guida senza casco*). Sono stati adottati anche 319 provvedimenti di "*reprimenda*", 275 provvedimenti gestionali senza attivazione di un procedimento disciplinare e 99 archiviazioni di casi ritenuti non rilevanti. Le posizioni creditorie vantate nei confronti dei dipendenti per l'applicazione delle sanzioni in argomento hanno consentito alla Società di recuperare 2,7 mln (2,4 mln nel 2020).

⁷⁶ Il costo medio dell'anno si attesta a 3.541 euro a vertenza.

⁷⁷ Decreto del Ministero dell'Economia e delle finanze 24 novembre 2020, n. 156: "*Regolamento recante condizioni e criteri per l'attribuzione delle misure premiali per l'utilizzo degli strumenti di pagamento elettronici*". L'azione sanzionata veniva compiuta nelle fasi di pagamento effettuate dagli utenti presso gli sportelli postali, con richiesta di accredito del *cashback* su conti intestati a dipendenti.

6. SISTEMI INFORMATIVI

6.1 Evoluzione organizzativa

L'*Information Technology* (IT) rappresenta un fattore importante per il perseguimento degli obiettivi del Piano Strategico "2024 *Sustain & Innovate*" e la stessa velocità di adattamento e di reazione all'innovazione tecnologica è un elemento fondamentale in un contesto sempre più competitivo. Poste, attraverso la funzione Digital, Technology & Operations, ha intrapreso un percorso di digitalizzazione che ha influenzato l'offerta e i processi aziendali attraverso l'evoluzione del proprio modello di distribuzione in un'ottica omnicanale. Tale processo è stato indubbiamente favorito dalla pandemia da Covid-19 che, a partire dagli inizi del 2020 e durante il 2021, ha comportato un'accelerazione forzata verso modelli di *business* che fanno leva su una strategia che favorisca la presenza del venditore nei diversi canali e piattaforme, così da consentire ai clienti di interagire ed essere coinvolti in maniera simultanea e con diverse modalità. In tale ottica, il nuovo Piano ha il fine di abilitare la transizione di Poste verso il ruolo di *Distribution Platform of Choice* degli italiani⁷⁸.

Nel corso del 2021 è proseguita la realizzazione di numerosi progetti all'interno delle piattaforme progettuali (di *business* e infrastrutturali) di Poste italiane e di tutte le Società del Gruppo.

Nell'esercizio in esame sono state prese in carico 2.465 iniziative progettuali⁷⁹, di cui il 32 per cento complesse e il 68 per cento semplici⁸⁰. A fronte di queste, nel 2021 sono state completate 1.992 iniziative, di cui il 30 per cento complesse e il 70 per cento semplici.

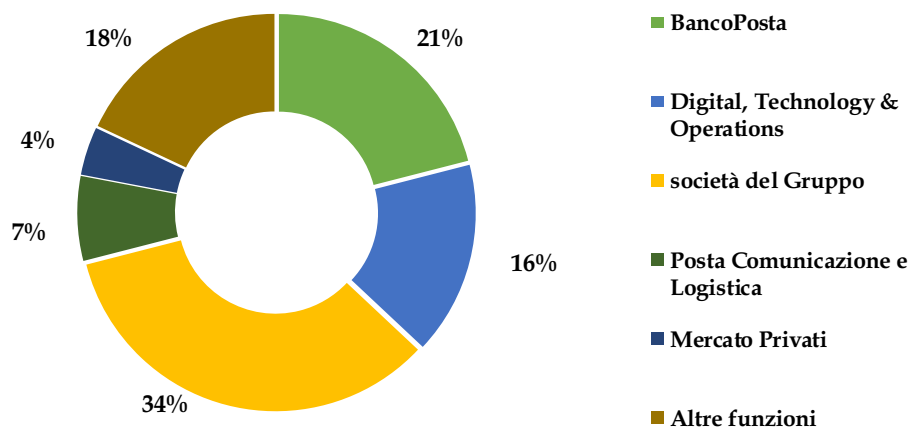
Di seguito viene illustrata la ripartizione delle iniziative per cliente interno.

⁷⁸ Le *platform companies*, o aziende piattaforma, sono aziende il cui modello di *business* si basa su piattaforme digitali (ne sono un esempio Amazon, Google, Alibaba, Uber, ecc.)

⁷⁹ Nell'analisi delle iniziative prese in carico e completate nel 2021, occorre tenere presente che l'insieme delle attività progettuali è composto da:

- Attività avviate negli anni precedenti con termine nell'anno 2021;
- Attività avviate e terminate nell'anno 2021;
- Attività avviate nell'anno 2021 che termineranno negli anni successivi.

⁸⁰ Le iniziative progettuali relative ai fabbisogni IT vengono convenzionalmente classificate in "semplici" e "complesse" in relazione al diverso impatto in termini di architettura sistemistico/applicativa, al perimetro funzionale, al livello di integrazione con altre iniziative/sistemi dal punto di vista applicativo, tecnologico o di dati.

Figura 5 - Ripartizione iniziative progettuali 2021

Fonte: Elaborazione della Corte su dati forniti da Poste italiane s.p.a.

Dall'analisi per cliente interno emerge che il 18 per cento degli investimenti IT ha riguardato iniziative progettuali di reingegnerizzazione dei processi e conseguente implementazione di sistemi a supporto di attività trasversali a tutte le diverse aree di *business*. Il 21 per cento degli interventi sono stati realizzati in ambito BancoPosta e comprendono attività di progettazione, sviluppo, evoluzione e manutenzione dei sistemi informativi per l'efficientamento dei processi, l'adeguamento normativo e l'evoluzione dei prodotti e servizi offerti alla clientela. A tal proposito, i principali interventi hanno riguardato la semplificazione del processo di vendita a distanza sul canale digitale dei prodotti di Risparmio Postale, di quelli assicurativi e dei fondi comuni di investimento. Sono stati realizzati, inoltre, gli interventi necessari a rendere i sistemi applicativi di BancoPosta sempre più conformi agli obblighi di legge e di *compliance* di varia natura (leggi, *audit* interni, regolamentazione di Banca d'Italia, norme e orientamenti Consob, disposizioni dell'Agenzia delle Entrate), nonché a migliorare i processi contabili. Sono altresì proseguite le evoluzioni dei sistemi che abilitano la cessione del credito d'imposta introdotto dal Decreto Rilancio. Il 34 per cento degli interventi riguarda alcune società del Gruppo, in particolare il 16 per cento ha riguardato il Gruppo Poste Vita, oggetto di una profonda trasformazione

dell'intera architettura IT, in relazione all'entrata in vigore, dal 1° gennaio 2023, del nuovo principio contabile IFRS 17.

6.2 Dinamica della spesa in *Information & Communications Technology (ICT)*

Gli investimenti realizzati nel corso del 2021 da Poste italiane nell'ICT ammontano a circa 418 mln (377 mln nel 2020) di cui 193 mln destinati a progetti "infrastrutturali" di aggiornamento, consolidamento, trasformazione e innovazione tecnologica delle infrastrutture ICT aziendali a supporto del *business* e 225 mln afferenti a progetti tesi alla crescita dei volumi e dei ricavi.

Per quanto riguarda la componente costi ICT, il 2021 ha consuntivato circa 300 mln; l'incremento di circa 50 mln rispetto al 2020 (a parità di perimetro considerato) è principalmente dovuto alla realizzazione della piattaforma a supporto dei processi di gestione dei Centri Vaccinali, nonché all'incremento dei volumi gestiti sui numeri verdi di Assistenza clienti sul ramo finanziario e pagamenti.

Considerando la variazione del perimetro di attività dell'esercizio, dovuta alla cessione del ramo IT di Postel e di *Nexive* in favore di Poste italiane s.p.a. (avvenute nel secondo semestre 2021), la variazione dei costi rispetto all'esercizio precedente si attesta a +4 mln.

Sono proseguite, inoltre, le attività di integrazione dei processi e sistemi IT del Gruppo Poste Vita e di PostePay.

6.3 Rischio informatico

Poste italiane già da alcuni anni ha sviluppato un modello di approccio sistemico per il governo della sicurezza informatica che indirizza, in maniera omogenea e continuativa, tutti i processi di gestione dei rischi derivanti dalla compromissione della riservatezza, dell'integrità e della disponibilità dei servizi e delle informazioni trattate, in un progetto di adeguamento continuo dei presidi di prevenzione e protezione delle risorse informative. Tale approccio è stato formalizzato nel "Testo unico di sicurezza informatica"⁸¹, il cui ultimo aggiornamento è stato approvato dal Consiglio di Amministrazione nel mese di dicembre

⁸¹ Il Testo unico di sicurezza informatica è adottato da Poste italiane con l'obiettivo di descrivere l'approccio metodologico e operativo utilizzato dal Gruppo per la gestione della sicurezza informatica, elemento fondamentale per il raggiungimento degli obiettivi stabiliti nel Piano Strategico "24 *Sustain & Innovate*", nonché individuare i ruoli e le responsabilità attribuibili ai diversi soggetti coinvolti.

2021, con l'obiettivo di descrivere l'approccio metodologico e operativo adottato dal Gruppo Poste per la gestione della sicurezza informatica.

In tale contesto opera il CERT (*Computer Emergency Response Team*), una specifica realtà organizzativa di Poste specializzata in prevenzione dei rischi, coordinamento della gestione degli incidenti informatici del Gruppo e risposta a eventi di criminalità informatica, che si colloca all'interno di una rete nazionale e internazionale di strutture simili con cui dialoga quotidianamente per condividere informazioni, indicatori di compromissione e modelli di attacco in generale; tale scenario vede una forte collaborazione anche con la struttura CNAIPIC (Centro Nazionale Anticrimine Informatico per la Protezione delle Infrastrutture Critiche) della Polizia Postale.

Comitato della Sicurezza Informatica

Il Comitato Strategico della Sicurezza Informatica è l'organismo inter-funzionale presieduto dal Responsabile della funzione *Corporate Affairs* e composto da responsabili delle principali funzioni/Società del Gruppo interessate dal processo di gestione e controllo della sicurezza informatica. Il Comitato, oltre a definire le linee di indirizzo della sicurezza informatica:

- coordina funzioni e Società del Gruppo, con lo scopo di garantire l'efficacia della *governance* complessiva e agevolare la risoluzione di eventuali problematiche di impedimento;
- valuta e monitora gli avanzamenti del Piano Permanente di Sicurezza contenente gli interventi di sicurezza informatica da realizzare nel medio-lungo termine;
- monitora costantemente i livelli di rischio informatico.

7. ATTIVITÀ NEGOZIALE

7.1 Novità normative

Nel corso del 2021 il quadro normativo ha continuato a essere parzialmente influenzato dal contesto emergenziale da cui è derivato, anche nel settore degli appalti pubblici, il frequente ricorso alla decretazione d'urgenza, necessaria ai fini della tempestiva adozione di misure di semplificazione e di sostegno alle imprese e all'economia nazionale nonché dirette alla promozione dell'equità sociale e di genere. Su tale solco si innestano le misure previste dal decreto legge 31 maggio 2021, n. 77, convertito, con modificazioni, dalla legge 9 luglio 2021, n. 108 (cd. "Semplificazioni bis"), per le procedure afferenti agli investimenti pubblici finanziati, in tutto o in parte, con le risorse previste dal PNRR e dal PNC, dirette a semplificare l'iter di affidamento dei relativi contratti. Particolarmente intensa è stata pertanto l'attività di *compliance* alle disposizioni di nuova emanazione, stante l'inclusione di alcuni specifici affidamenti di Poste nel quadro dei progetti interessati da risorse provenienti dal PNC e per i quali si rimanda a quanto esposto nel cap. 1.2. Al medesimo d.l. n. 77 del 2021 si deve inoltre la proroga di alcune misure - sempre volte alla semplificazione e accelerazione delle procedure di affidamento di contratti pubblici - già varate con i precedenti decreto legge 18 aprile 2019 n. 32, convertito, con modificazioni, dalla legge 14 giugno 2019, n. 55 (c.d. "Sblocca Cantieri") e decreto legge 16 luglio 2020 n. 76, convertito, con modificazioni, dalla legge 11 settembre 2020, n. 120 (c.d. "Semplificazioni 2020"), nonché l'intervento sull'art. 105 del Codice dei contratti pubblici di cui al decreto legislativo 18 aprile 2016 n. 50, diretto a conformare l'istituto del subappalto ai rilievi espressi nella procedura di infrazione UE⁸² con particolare riguardo alla previsione, ad opera della normativa nazionale, di un limite predefinito di prestazioni subappaltabili in assenza di una corrispondente disposizione nel diritto di derivazione comunitaria.

Sempre tra le misure a sostegno delle imprese che hanno caratterizzato il 2021, è opportuno inoltre segnalare il decreto legge 25 maggio 2021, n. 73, convertito, con modificazioni, dalla legge 23 luglio 2021, n. 106 (c.d. "Sostegni-bis") che, per fronteggiare i rincari dei costi di alcuni materiali da costruzione, ha previsto, all'art. 1-*septies*, l'introduzione di una specifica disciplina revisionale dei prezzi per i contratti di lavori pubblici in relazione alle lavorazioni

⁸² L'art. 105 commi 2 e 5 del Codice dei Contratti è stato oggetto della procedura di infrazione n. 2018/2273, avviata dalla Commissione Europea nei confronti dell'Italia con atto di costituzione in mora del 24 gennaio 2019.

eseguite e contabilizzate nel primo semestre 2021⁸³, nonché l'art. 3 comma 4 del decreto legge 30 dicembre 2021 n. 228, convertito, con modificazioni dalla legge 25 febbraio 2022, n. 15 (c.d. "Milleproroghe"), con cui è stata estesa, sino al 31 dicembre 2022, l'operatività dell'art. 207 del n. 34 del 2020, cit., che riconosce alla stazione appaltante la facoltà di innalzare, sino al 30 per cento, l'anticipazione del prezzo in favore dell'impresa appaltatrice prevista dall'art. 35 c. 18 del Codice.

Il quadro così delineato è stato recepito nella documentazione normativa e contrattuale delle procedure negoziali del Gruppo, contribuendo a limitare il numero di contestazioni giudiziali, unitamente all'esito dei ricorsi promossi, tutti favorevoli a Poste⁸⁴.

7.2 Gestione degli acquisti

Il percorso di innovazione intrapreso negli ultimi anni dal Gruppo Poste italiane ha spinto la funzione Acquisti della Capogruppo a sviluppare un processo di trasformazione verso un modello integrato volto alla semplificazione, standardizzazione e digitalizzazione dei processi, all'accelerazione dei tempi di risposta, al continuo rispetto della *compliance* e al rafforzamento della *partnership* tra le unità di *business*. Nel corso del 2021 sono stati introdotti cambiamenti che hanno avuto impatto non solo sull'organizzazione, sui processi e procedure, sui sistemi, ma anche su specifici ambiti quali la sostenibilità e il *marketing* di acquisto.

Con riferimento all'attenzione della *governance* verso gli obiettivi di sviluppo sostenibile e i principi del Global Compact, Poste si è confrontata sui temi legati alla sostenibilità nell'ambito del *United Nation Global Compact* (UNGC)⁸⁵ di cui è membro dal 2019. In particolare, i criteri ESG (*Environmental, Social e Governace*) sono stati recepiti all'interno del quadro regolamentare dei processi di approvvigionamento. In tale contesto e in continuità con i precedenti anni, la funzione Acquisti ha recepito i criteri previsti dal *Green Public Procurement* (GPP - Acquisti verdi della Pubblica Amministrazione) al fine di coniugare la

⁸³ Compensazione successivamente estesa anche alle lavorazioni relative al secondo semestre 2021.

⁸⁴ La competente funzione aziendale ha comunicato che allo stato attuale è pendente un solo giudizio di appello innanzi al Consiglio di Stato.

⁸⁵ L'adesione al *Global Compact* impegna Poste italiane a integrare i principi sanciti dal Patto nei propri processi decisionali. L'UNGC, fondato nel 1999 dalle Nazioni Unite è l'iniziativa strategica di cittadinanza d'impresa più ampia al mondo, istituita con l'obiettivo di incoraggiare l'applicazione, la diffusione e il supporto ai dieci principi fondamentali relativi a diritti umani, condizioni lavorative, ambiente e lotta alla corruzione.

sostenibilità in termini di riduzione degli impatti ambientali e la razionalizzazione dei costi e incentivato l'adozione, da parte dei fornitori, di standard etici di comportamento e di certificazioni in materia sociale, ambientale e di *governance* (per es. ISO 9001, ISO 14001, SA 8000, OHSAS 18001, ISO37001) nonché, per determinate categorie merceologiche, l'impiego di specifici criteri di *procurement* finalizzati alla valorizzazione degli aspetti di sostenibilità. I risultati raggiunti nel 2021 confermano un trend di crescita rispetto al 2020 degli indici di sostenibilità, in particolare, con riferimento alle gare sopra-soglia avviate nell'anno come illustrato nella tabella che segue.

Tabella 20 - Gare Sopra Soglia avviate con criteri ESG

KPI	2020	2021	Δ 21/20
Ambientali	75,9%	83,4%	7,5%
Sociali	74,1%	84,5%	10,4%

Fonte: Elaborazione della Corte su dati forniti da Poste Italiane s.p.a.

Nel 2021 è proseguito il percorso finalizzato all'implementazione delle strategie di *marketing* d'acquisto a supporto dei processi di approvvigionamento, attraverso studi e analisi di settore⁸⁶ che hanno permesso, da un lato, di ampliare la lista dei fornitori⁸⁷, dall'altro di definire politiche di acquisto funzionali ad assicurare la massima apertura ed accessibilità ai mercati di riferimento.

7.3 Evoluzione dei sistemi di supporto agli acquisti

Nel corso del 2021 è proseguito il percorso di digitalizzazione dell'intero ciclo passivo (dall'emissione della richiesta di acquisto all'avvenuta prestazione) che ha portato a incrementare fortemente i documenti dematerializzati rispetto all'anno precedente. L'applicazione *webAPP* che, tramite l'utilizzo di dispositivi mobili (*tablet*, cellulare) consente di gestire l'intera fase di affidamento e contrattualizzazione, è stata ulteriormente estesa a tutte le risorse con profilo di *buyer*. Inoltre, l'utilizzo dell'applicativo *workflow management*

⁸⁶ Nel 2021 gli studi e analisi dei mercati di acquisto sono stati effettuati prevalentemente per ambiti merceologici non rientranti nel perimetro di copertura dell'Albo Fornitori di Gruppo (prodotti, servizi professionali, servizi finanziari, servizi sostitutivi di mensa mediante buoni pasto, servizi di *coworking* ecc.).

⁸⁷ Nel 2021 la lista è stata ampliata con ca. 190 nuovi fornitori (pari al 21 per cento del totale movimentato con valori superiori a euro 10mila euro) e nei confronti competitivi sono stati coinvolti circa 1.800 operatori economici.

integrato col sistema transazionale (SAP-S/4) è stato ulteriormente esteso a tutte le Società del Gruppo⁸⁸, permettendo di digitalizzare circa 8.700 richieste di acquisto delle controllate. Sono stati altresì effettuati interventi in coerenza con le direttive ANAC (Autorità nazionale anticorruzione) e con le evoluzioni della normativa del Codice degli appalti che hanno portato, tra l'altro, all'introduzione e alla personalizzazione dei moduli per la compilazione e la trasmissione verso l'Autorità delle informazioni riguardanti la fase esecutiva.

Nei primi mesi del 2021 Poste italiane ha siglato il rinnovo del protocollo di intesa con la Guardia di Finanza, ribadendo la centralità della cultura della legalità e trasparenza nella sua strategia di crescita e nella gestione del *business*, attraverso una maggiore collaborazione tra le parti tramite la condivisione di dati e notizie utili per l'attività di contrasto all'evasione fiscale e alla criminalità economica e finanziaria.

7.4 Piano di revisione dei regolamenti e delle procedure in ambito acquisti

Poste italiane applica regole interne che disciplinano il processo di acquisto sia per gli appalti soggetti al Codice dei contratti pubblici, sia per gli appalti esclusi dall'ambito di applicazione del Codice stesso⁸⁹. Il "Regolamento Interno per le Procedure di Affidamento degli Appalti di Lavori, Servizi e Forniture" assieme al Codice dei contratti pubblici costituiscono documenti di tutela di *governance* e *compliance* normativa degli affidamenti di Poste. A tal riguardo, nel corso del 2021 è stato avviato l'iter di revisione dell'impianto procedurale, introducendo, in coerenza con il percorso verso la certificazione ISO 20400 (*sustainable procurement*), i principi ESG funzionali agli acquisti sostenibili.

Restano, infine, cardini del quadro regolamentare la procedura "Gestione della fase di esecuzione contrattuale: ruoli e responsabilità", con cui sono state disciplinate le attività relative alla gestione contrattuale passiva e le modalità di attestazione delle prestazioni ricevute, nonché la procedura "Predisposizione, autorizzazione ed emissione delle richieste di acquisto", con l'obiettivo di adeguare i contenuti in coerenza con le variazioni organizzative e di processo sopravvenute.

⁸⁸ A eccezione del Gruppo PosteVita (inserito a gennaio 2022).

⁸⁹ La Corte di Giustizia UE, Sez. V, con sentenza 28 ottobre 2020, causa C-521/18 ha stabilito che Poste riveste la qualità di impresa pubblica e come tale, per l'approvvigionamento di beni e servizi, opera in condizioni normali di economia di mercato, a eccezione delle attività dei settori speciali per le quali è tenuta ad osservare la normativa dei contratti pubblici.

Tutte le procedure aziendali rappresentano un presidio necessario ai fini dell'osservanza di quanto previsto dal d.lgs. n. 231 del 2001 e trovano applicazione in tutte le Società del Gruppo.

7.5 Attività d'acquisto svolte nell'esercizio 2021

Nel corso del 2021 Poste italiane ha dato seguito a 2.743 procedure acquisitive che hanno determinato una spesa di 2,4 mld; le procedure soggette ad applicazione del n. 50 del 2016 hanno rappresentato il 52 per cento del totale⁹⁰, come dettagliato nella Tabella 19.

Tabella 21 - Suddivisione contratti per applicazione del codice degli appalti

<i>(dati in milioni)</i>			
Totale Poste italiane - Anno 2021	N. atti	Importi	% Spesa
Attività soggette ad applicazione del d.lgs. 50/2016	1.773	1.270	52
Appalti esclusi dall'ambito del d.lgs 50/2016 (Parte I - Titolo II)	970	1.179	48
<i>Intercompany - Esclusi ex art. 6 e art. 7</i>	23	508	21
<i>Altri appalti esclusi</i>	947	671	27
TOTALE	2.743	2.449	100

Fonte: Elaborazione della Corte su dati forniti da Poste italiane s.p.a.

La tabella non include i contratti di approvvigionamento di servizi legali afferenti a specifiche materie, conclusi direttamente dalle strutture *Corporate Affairs*-Affari Legali e Risorse Umane e Organizzazione, così come i contratti sui temi della sicurezza, la cui responsabilità è direttamente in capo al datore di lavoro. Sono esclusi, parimenti, gli ordini di acquisto di importo inferiore alla soglia di euro 2.500, in quanto di scarsa significatività⁹¹. Tali acquisti vengono sintetizzati nella tabella che segue.

⁹⁰ Le principali fattispecie per cui non trova applicazione il Codice dei Contratti Pubblici sono i contratti *intercompany* (che nel 2021 hanno rappresentato il 21 per cento del totale) nonché i Servizi Finanziari e le attività di Corriere Espresso nazionali e internazionali in quanto direttamente esposte a regime di concorrenza su mercati liberamente accessibili.

⁹¹ A seguito dell'istruttoria condotta, la competente funzione aziendale ha comunicato che gli atti acquisitivi inferiori a euro 2.500 nel 2021 sono stati n. 218 per un valore di 0,23 mln, in diminuzione del 2,2 per cento rispetto al 2020.

Tabella 22 - Acquisti inferiori alla soglia di indagine (euro 2.500)

Anno	N.contratti	Importo complessivo
2020	223	264.521
2021	218	233.709

Fonte: Elaborazione della Corte su dati forniti da Poste italiane s.p.a.

a) Procedure di affidamento

Nell'ambito degli affidamenti di Gruppo soggetti al codice degli appalti, le gare hanno rappresentato il 77 per cento per un valore di 985 mln. In particolare, gli affidamenti conseguenti a procedure di gara a evidenza pubblica nel 2021 ammontano a 197 atti, per un importo di 410 mln (32 per cento del totale), includendo sia quelle con bando, sia quelle originate da accordi-quadro precedentemente perfezionati.

La situazione complessiva è esposta nella tabella 23.

Tabella 23 - Attività negoziale di Poste italiane s.p.a.

Procedure di affidamento		Attività 2020			Attività 2021			
		Quantità	Valore	Valore %	Quantità	Valore	Valore %	
Attività soggette ad applicazione del D. Lgs. 50/2016	Procedure competitive	Gare pubbliche	218	509.875	38,0	197	410.238	32,3
		Selezione Albo fornitori	243	402.626	30,0	260	435.224	34,3
		Altre procedure di gara	168	20.853	1,6	210	15.435	1,2
		Atti aggiuntivi	680	216.467	16,1	493	124.253	9,8
		Totale procedure competitive	1.309	1.149.821	85,6	1.160	985.149	77,5
	Affidamenti diretti	Deroga ex art. 125 D.Lgs. 50/2016	128	84.998	6,3	125	71.828	5,7
		Sottosoglia da Regolamento	290	5.896	0,4	171	3.550	0,3
		Altro	48	4.919	0,4	60	7.769	0,6
		Atti aggiuntivi	40	12.032	0,9	40	3.837	0,3
		Totale affidamenti diretti	506	107.844	8,0	396	86.984	6,8
	Altri affidamenti	Proroghe Tecniche	217	84.993	6,3	217	198.397	15,6
		Totale altri affidamenti	217	84.993	6,3	217	198.397	15,6
	Totale attività soggette a D.Lgs 50/2016		2.032	1.342.658	100,0	1.773	1.270.529	100,0
	Attività Esclusa D.Lgs 50/2016	Esclusi	1.044	3.103.810	89,2	23	508.189	43,1
		Intercompany	58	377.523	10,8	947	671.104	56,9
Totale attività escluse dal D.Lgs 50/2016		1.102	3.481.333	100,0	970	1.179.293	100,0	
TOTALE COMPLESSIVO		3.134	4.823.991		2.743	2.449.822		
Incidenza attività soggette a D.Lgs 50/2016 dell'anno							52%	
Incidenza attività escluse applicazione D.Lgs 50/2016 dell'anno							48%	

Fonte: Elaborazione della Corte su dati forniti da Poste italiane s.p.a.

Il ricorso all'albo fornitori ha interessato 260 contratti a fronte di 210 altre procedure di gara. A questi si aggiungono 493 atti aggiuntivi (10 per cento del totale delle procedure di gara soggette al d.lgs. n. 50 del 2016), attivati direttamente da Poste. Ai fini di una corretta valutazione dei dati, occorre tuttavia tener conto che le variazioni, in aumento o in diminuzione, dei valori assoluti e percentuali delle procedure competitive rispetto all'esercizio precedente, sono determinate prevalentemente dalla durata pluriennale dei contratti stessi, che possono determinare oscillazioni anche consistenti tra un anno e l'altro. Gli affidamenti diretti registrano una diminuzione del valore, che passa da 108 a 87 mln (7 per cento del totale), riduzione essenzialmente imputabile alle deroghe ex art. 125 d.lgs. n. 50 del 2016, che passano da 85 mln del 2020 a 72 mln nel 2021 (5,7 per cento del totale). Il valore delle proroghe tecniche⁹² passa da 85 mln del 2020 a 198 mln nel 2021, registrando un aumento per effetto di eventi non ricorrenti, quali: servizio sostitutivo mensa (buoni pasto), servizio di trasporto dei prodotti postali e attività collegate afferenti alla rete di base nell'ambito territoriale per garantire la continuità del servizio postale, nonché servizi legati all'ICT.

Per quanto riguarda il settore degli appalti non ricadenti nel perimetro di applicazione del codice dei contratti, gli atti di acquisto *intercompany* hanno generato una spesa complessiva di 671 mln, in aumento rispetto ai 378 mln del 2020. Infine, il perimetro degli appalti esclusi si è attestato su un valore di ca. 508 mln, segnando un decremento di ca. 2.596 mln rispetto al precedente esercizio, che era stato caratterizzato dalla riorganizzazione e ripianificazione degli affidamenti infragruppo su un arco temporale più lungo⁹³.

b) Tipologie contrattuali

Le analisi effettuate sulle informazioni fornite dalla Società in merito alle tipologie contrattuali, sono sinteticamente riportate nella tabella seguente.

⁹² Le proroghe tecniche sono uno strumento di carattere eccezionale normativamente regolamentato che risponde all'esigenza di garantire la continuità di servizi/forniture nelle more dell'espletamento di procedure di gara per il tempo strettamente necessario alla conclusione di tali procedure; si sostanzia nella prosecuzione di contratti stipulati all'esito delle precedenti gare espletate per l'affidamento della medesima attività.

⁹³ Nel novembre 2019 Poste italiane aveva stipulato un nuovo contratto per servizi logistici con SDA, conseguente la scissione parziale di quest'ultima a favore della Capogruppo.

Tabella 24 - Tipologie contrattuali

(Valori in migliaia di euro)

Tipologia di contratto	Attività 2020		Attività 2021		Δ 21/20	
	Quantità	Valori	Quantità	Valori	% Quantità	% Valori
Comunicazione	81	22.458	4	725	(95)	(97)
Consulenze	31	4.268	22	1.266	(29)	(70)
Formazione	27	11.273	6	1.652	(78)	(85)
Fornitura	498	867.791	378	685.772	(24)	(21)
Lavori	334	161.203	184	168.252	(45)	4
Servizi (*)	2.163	3.756.999	2.149	1.592.155	(1)	(58)
TOTALE	3.134	4.823.991	2.743	2.449.822	(12)	(49)

(*) La categoria include le attività afferenti igiene ambientale, trasporto effetti postali e manutenzioni di apparati e automezzi.

Fonte: Elaborazione della Corte su dati forniti da Poste italiane s.p.a.

La tipologia contrattuale che nel 2021 ha la maggiore rilevanza, sia per quantità che per risorse economiche impiegate, è quella relativa ai servizi, che ammonta a 1,6 mld, in riduzione del 58 per cento rispetto al 2020, esercizio sul quale incideva la scissione parziale in favore di Poste italiane del ramo d'azienda afferente alle attività commerciali e di assistenza clienti relative ai servizi di Corriere Espresso Pacchi SDA. Il 2020 risentiva, altresì, dell'adeguamento dei valori afferenti ai contratti per servizi di igiene ambientale, resosi necessario per ottemperare alle disposizioni di legge introdotte in via eccezionale per contenere la diffusione della pandemia da Covid-19.

Per quanto concerne il ricorso a collaborazioni professionali esterne all'Azienda, la tabella che segue riporta i contratti di consulenza stipulati dalla Società nel quinquennio 2017/2021.

Tabella 25 - Contratti di consulenza sottoscritti nel periodo 2017/2021

(valori in migliaia di euro)

Anno	Atti stipulati	Spesa sostenuta
2017	58	5.837
2018	71	6.607
2019	54	3.399
2020	31	4.268
2021	22	1.266

Fonte: Elaborazione della Corte su dati forniti da Poste italiane s.p.a.

c) Appalti stipulati in relazione all'emergenza sanitaria Covid-19

I contratti di appalto esclusivi stipulati in ambito Covid-19 pari a circa 15 mln, hanno interessato principalmente settori merceologici quali i servizi di sanificazione e disinfezione di immobili (10 mln) e, in misura inferiore, le forniture di dispositivi per la protezione individuale e dei dispositivi medici a tutela della salute e sicurezza del personale. Tra gli acquisti più rilevanti del 2021 si evidenziano le forniture di 83,46 mln di mascherine, 35,8 mln di paia di guanti, 648 mila *kit* disinfettanti per superfici, 2,15 mln di litri di gel igienizzante mani, 14.000 *termoscanner* e di 29.000 schermi in *plexiglass*.

8. BILANCIO D'ESERCIZIO DI POSTE ITALIANE SPA

Il bilancio di Poste italiane s.p.a. per l'esercizio 2021, comprendente il rendiconto separato del Patrimonio BancoPosta, approvato dall'Assemblea degli azionisti del 27 maggio 2022, è stato redatto in conformità ai principi contabili internazionali, *International Financial Reporting Standard* (IFRS), emanati dall'*International Accounting Standards Board* (IASB) e adottati dall'Unione europea. I principi contabili e i criteri di rilevazione, valutazione e classificazione adottati per la sua predisposizione sono conformi a quelli utilizzati per il bilancio 2020, nonché agli orientamenti e alle raccomandazioni degli organismi regolamentari e di vigilanza europei (ESMA, CONSOB e IFRS Foundation), pubblicati nel 2020 e 2021, al fine di fornire una linea guida nel contesto economico attuale, influenzato dalla pandemia ancora in corso.

In conformità con la Direttiva 2004/109/CE (c.d. "*Direttiva Transparency*") e il Regolamento Delegato (UE) 2019/815 che hanno introdotto, a decorrere dal 1° gennaio 2021, l'obbligo per gli emittenti valori mobiliari quotati nei mercati regolamentati dell'Unione, di redigere la relazione finanziaria annuale in un formato elettronico unico di comunicazione (*European Single Electronic Format*), la relazione finanziaria annuale è stata predisposta nel formato XHTML e gli schemi del bilancio consolidato sono "marcati" con la tassonomia ESMA-IFRS, utilizzando un linguaggio informatico integrato (iXBRL).

Al bilancio sono allegate la relazione sulla revisione contabile del bilancio d'esercizio rilasciata, ai sensi dell'art. 14 del decreto legislativo 27 gennaio 2010, n. 39 e del Regolamento (UE) 537/2014, da una primaria società di revisione il 5 aprile 2022, e la relazione del Collegio sindacale agli Azionisti, redatta ai sensi dell'art. 153 del d.lgs. n. 58 del 1998 (TUF) e consegnata il 5 aprile 2022.

8.1 Principali eventi intervenuti nel corso dell'anno

I risultati di Poste italiane s.p.a. realizzati nel 2021 hanno evidenziato un'importante crescita rispetto al 2020, hanno fortemente condizionato dalla pandemia da Covid-19, dalla quale erano conseguiti rilevanti impatti economici, sia in termini di fatturato chedi marginalità. L'esercizio, infatti, ha chiuso con ricavi in aumento del 7,2 per cento (+650 mln), a fronte di un incremento dei costi dell'1,1 per cento (+96 mln); l'effetto congiunto dei due risultati ha

consentito alla Società di realizzare un risultato operativo di 884 mln (330 nel 2020) e un risultato netto di 797 mln (325 mln nel 2020).

I principali eventi intercorsi nell'esercizio hanno riguardato:

- il rinnovo del Contratto collettivo nazionale di lavoro per il personale non dirigente di Poste italiane e delle aziende del Gruppo rientranti nel relativo campo di applicazione;
- la stipula di un nuovo finanziamento con la Banca europea per gli investimenti (BEI), per 150 mln. Il prestito, erogato a maggio 2021, prevede interessi al tasso fisso dello 0,161 per cento e scadenza a maggio 2028;
- l'acquisizione dell'intero capitale sociale di *Nexive* da *PostNL* e *Mutares Holding* per complessivi 30,7 mln. All'acquisto hanno fatto seguito le attività di integrazione logistica della rete di Poste con quella di *Nexive* che ha generato un costo di avviamento di 33 mln e un disavanzo da fusione di 10 mln, rilevato nell'apposita riserva di patrimonio netto. A partire dal 1° ottobre 2021 *Nexive Network* opera come *Operating Company* per la gestione e il coordinamento della nuova rete di recapito del Gruppo (cfr. cap. 3);
- l'acquisizione del 51 per cento del capitale c.d. "votante" (corrispondente al 40 per cento del capitale totale) di *Sengi Express Limited*, società interamente posseduta da *Cloud Seven Holding Limited* con sede a Hong Kong;
- il collocamento della prima emissione obbligazionaria perpetua subordinata ibrida⁹⁴ del valore nominale complessivo di 800 mln;
- il perfezionamento, il 1° luglio 2021, dell'accordo quadro vincolante con BNL -Gruppo BNP Paribas, per l'acquisizione di una partecipazione azionaria del 40 per cento in *BNL Finance*, società di BNL Gruppo BNP Paribas che, con stessa decorrenza, ha mutato la propria denominazione sociale in *Financit s.p.a.*. La società distribuisce i propri crediti CQ (cessione del quinto dello stipendio o della pensione) attraverso la rete degli uffici postali, in continuità con l'accordo commerciale decennale già in essere prima della chiusura dell'operazione;
- il pagamento, a novembre 2021, di un acconto sul dividendo 2021 di 0,185 euro per azione, al lordo delle eventuali ritenute di legge, per complessivi 241 mln;

⁹⁴ Le obbligazioni ibride sono strumenti che presentano caratteristiche proprie sia delle obbligazioni che delle azioni e che attribuiscono ai possessori un maggior rendimento rispetto alle normali obbligazioni.

- la conversione in legge 23 luglio 2021, n. 106 del decreto legge 25 maggio 2021, n. 73 che ha modificato l'art. 2, comma 1097 della legge 27 dicembre 2006, n. 296 (finanziaria 2007) e introdotto la possibilità per il Patrimonio BancoPosta di impiegare, nei limiti del 15 per cento, i fondi rivenienti dalla raccolta effettuata da clientela privata in crediti d'imposta cedibili, ai sensi del d.l. n. 34 del 2020, ovvero in altri crediti d'imposta la cui cessione sia normativamente prevista;
- la sottoscrizione dell'aumento di capitale sociale di Replica SIM s.p.a. per 10 mln, con conseguente acquisizione di una partecipazione del 45 per cento del capitale;
- la firma del nuovo accordo con Cdp che regola l'attività di collocamento e gestione dei prodotti del Risparmio postale per il quadriennio 2021-2024 e ne disciplina la remunerazione;

Nel corso dell'esercizio 2021 tra le principali operazioni societarie si evidenzia:

- la rimozione del vincolo di destinazione del Patrimonio BancoPosta inerente alle attività, ai beni e ai rapporti giuridici che costituiscono il cd "Ramo Debit", in favore di PostePay;
- la cessione del 100 per cento della partecipazione detenuta da Poste in Indabox s.r.l. in favore di *MLK Deliveries* s.p.a. (70 per cento Poste e 30 per cento *Milkman Tech* s.p.a.);
- la liquidazione di *Uptime* s.p.a. a seguito dell'approvazione da parte dell'Assemblea del bilancio e del relativo piano di riparto finale. Ad agosto 2021 la società è stata cancellata dal Registro Imprese di Roma;
- la cessione del ramo di *MLK* cd. "Business Parcel B2C" e del ramo ICT di Postel in favore di Poste italiane.

Altri eventi di rilievo successivi alla data di chiusura di bilancio riguardano:

- l'acquisizione, a gennaio 2022, del 100 per cento delle quote detenute da Poste Vita in *Poste Welfare Servizi* (PWS), con efficacia a decorre da febbraio 2022;
- l'aumento di capitale, a gennaio 2022, di *MFM Holding Ltd* (*Moneyfarm*) per il valore di 53 mln, sottoscritto per circa 44 mln da *M&G plc*, *asset manager* quotato con sede nel Regno Unito, e *pro quota* da Poste con un investimento di circa 9 mln, finalizzato a non diluire la propria partecipazione in *Moneyfarm* (14 per cento ca.);
- la firma, a marzo 2022, di un accordo vincolante tra Poste italiane, *Opus* s.r.l. e l'operatore di *private equity* *Siparex* per l'acquisizione di una quota di maggioranza in *Plurima* s.p.a. per un corrispettivo di 135 mln;

- l'ottenimento, ad aprile 2022, dalla Banca europea degli investimenti (BEI) di due linee di credito a medio/lungo termine per complessivi 700 mln, per favorire la realizzazione delle iniziative ESG previste dal piano strategico "24SI Plus" della Società;
 - l'acquisto di n. 2.600.000 azioni proprie (pari allo 0,199 per cento del capitale sociale), al prezzo medio di 9,73 euro per azione, per un controvalore di 25,3 mln. A seguito dell'operazione Poste italiane detiene complessivamente n. 7.535.991 azioni proprie, incluse quelle già presenti nel portafoglio, pari allo 0,577 per cento del capitale sociale.
- L'Assemblea ordinaria degli azionisti nella riunione del 27 maggio 2022, in coerenza con la politica di distribuzione dei dividendi approvata dal Consiglio, ha deliberato:
- di destinare l'utile netto dell'esercizio 2021 del Patrimonio BancoPosta di 508,4 mln, come segue:
 - i. a "Riserva di utili" per 200,0 mln;
 - ii. a disposizione di Poste italiane per l'eventuale distribuzione per 308,4 mln;
 - di destinare l'utile netto dell'esercizio 2021 di Poste italiane s.p.a. pari a 797,2 mln come segue:
 - i. a "Riserve di utili" afferenti al Patrimonio BancoPosta per 200,0 mln;
 - ii. a Riserva denominata "Risultati portati a nuovo", come quota non disponibile alla distribuzione, per 4,9 mln⁹⁵;
 - di distribuire in favore degli azionisti il residuo di 592,3 mln attraverso un dividendo di 0,590 euro per azione, così diviso:
 - i. 0,185 euro per ognuna delle azioni ordinarie in circolazione alla data di "stacco cedola", escluse le azioni proprie in portafoglio, a titolo di acconto sul dividendo, già messo in pagamento a decorrere dal 24 novembre 2021 per un importo complessivo di 240,7 mln;
 - ii. 0,405 euro per ognuna delle azioni ordinarie in circolazione al 20 giugno 2022, data prevista per lo "stacco cedola", escluse le azioni proprie in portafoglio a tale data, a titolo di saldo del dividendo.

⁹⁵ L'ammontare si riferisce al provento indisponibile alla distribuzione, rilevato a conto economico per la valutazione a *fair value* delle azioni Visa Preferred Stock che, in applicazione del n. 38 del 2005, non può essere oggetto di distribuzione fino al suo effettivo realizzo.

8.2 Stato patrimoniale di Poste italiane s.p.a.

La struttura patrimoniale della Società (Tabella 26) evidenzia al 31 dicembre 2021 un *patrimonio netto* di 7.034 mln (7.239 mln nel 2020), che copre ampiamente il capitale investito netto di 5.095 mln (3.744 mln nel 2020).

Tabella 26 - Capitale investito netto e relativa copertura

	<i>(dati in milioni)</i>			
	31 dicembre 2020	31 dicembre 2021	Δ 21/20	Δ% 21/20
Immobilizzazioni materiali	2.017	2.142	125	6,2
Immobilizzazioni immateriali	719	828	109	15,2
Attività per diritti d'uso	1.034	945	(89)	-8,6
Partecipazioni	2.215	2.598	383	17,3
Capitale Immobilizzato	5.985	6.513	528	8,8
Rimanenze	21	10	(11)	-52,4
Crediti commerciali e Altri crediti e attività	5.427	5.573	146	2,7
Debiti commerciali e Altre passività	(5.111)	(5.041)	70	-1,4
Crediti (Debiti) per imposte correnti	137	105	(32)	-23,4
Capitale Circolante netto	474	647	173	36,5
Capitale investito lordo	6.459	7.160	701	10,9
Fondi per rischi e oneri	(1.309)	(1.169)	140	-10,7
Trattamento di fine rapporto	(1.003)	(896)	107	-10,7
Crediti/(Debiti) per imposte anticipate/differite	(403)	-	403	n.s.
Capitale investito netto	3.744	5.095	1.351	36,1
Patrimonio netto	7.239	7.034	(205)	2,0

Fonte: Poste italiane s.p.a. - Relazione finanziaria annuale 2021.

Il *Capitale immobilizzato* si attesta a 6.513 mln ed evidenzia un incremento di 528 mln rispetto al 2020 (5.985 mln, +8,8 per cento). Alla formazione del capitale immobilizzato hanno concorso investimenti in immobilizzazioni materiali e immateriali per 708 mln, in parte compensati da ammortamenti e svalutazioni per 532 mln.

Le *Attività per diritti d'uso* registrano una variazione negativa di 89 mln (1.034 a fine 2020, -8,6 per cento) per effetto di acquisizioni di nuovi contratti per 70 mln, operazioni straordinarie per 8 mln, rettifiche positive di 68 mln, relative a variazioni contrattuali intercorse nell'esercizio, e dismissioni, ammortamenti e svalutazioni per 235 mln.

Il valore delle *Partecipazioni* si incrementa di 383 mln (2.598 mln, +17,3 per cento rispetto al 31 dicembre 2020), quale risultante di incrementi per 741 mln e decrementi per 358 mln; tra

i principali incrementi rileva la ricapitalizzazione di Poste Vita (300 mln), l'acquisto di partecipazioni azionarie in BNL Finance (40 mln), nonché i versamenti in conto capitale in favore di Nexive Network (16 mln), Replica SIM (10 mln), e Sengi Express Limited (16 mln).

Il Capitale circolante netto si attesta a 647 mln e si incrementa di 173 mln rispetto alla fine dell'esercizio 2020 (474 mln, +36,5 per cento), per effetto, principalmente, della diminuzione del debito della Società nei confronti delle controllate, in qualità di consolidante fiscale.

Nel dettaglio, i Crediti ammontano a 5.573 mln (+146 mln, +2,7 per cento) e sono costituiti per il 52,5 per cento da Crediti commerciali e per il restante 47,5 per cento dagli Altri crediti e Attività (Tabella 27).

Tabella 27 - Crediti

(dati in milioni)

	Saldo al 31 dicembre 2020				Saldo al 31 dicembre 2021				
	Attività non correnti	Attività correnti	Totale	% sul totale	Attività non correnti	Attività correnti	Totale	% sul totale	Δ% 21/20
Crediti verso clienti	1	2.057	2.058	37,9	2	2.142	2.144	38,5	4,2
Crediti verso Controllante	-	36	36	0,7	-	48	48	0,9	33,3
Crediti verso imprese controllate e collegate	-	890	890	16,4	-	734	734	13,2	-17,5
CREDITI COMMERCIALI	1	2.983	2.984	55,0	2	2.924	2.926	52,5	-1,9
Crediti per sostituto d'imposta	1.474	482	1.956	36,0	1.614	542	2.156	38,7	10,2
Crediti per accordi CTD	57	79	136	2,5	46	76	122	2,2	-10,3
Crediti vs enti previdenziali e assistenziali (escl. accordi CTD)	-	175	175	3,2	-	171	171	3,1	-2,3
Crediti per somme indisponibili per provvedimenti giudiziari	-	78	78	1,4	-	77	77	1,4	-1,3
Ratei e risconti attivi di natura commerciale e altre attività	-	7	7	0,1	-	50	50	0,9	n.s.
Crediti tributari	-	31	31	0,6	-	35	35	0,6	12,9
Crediti vs imprese controllate e collegate	-	42	42	0,8	-	76	76	1,4	81,0
Crediti per interessi attivi su rimborso IRES	-	46	46	0,8	-	46	46	0,8	-
Crediti diversi	17	73	90	1,7	17	58	75	1,3	-16,7
Fondo svalutazione crediti verso altri	(1)	(117)	(118)	-2,2	(3)	(158)	(161)	-2,9	36,4
ALTRI CREDITI E ATTIVITA'	1.547	896	2.443	45,0	1.674	973	2.647	47,5	8,4
TOTALE CREDITI	1.548	3.879	5.427	100,0	1.676	3.897	5.573	100,0	2,7

Fonte: Poste italiane s.p.a. - Relazione finanziaria annuale 2021.

I Crediti commerciali ammontano a 2.926 mln e registrano una diminuzione dell'1,9 per cento riferibile alla riduzione dei crediti verso le società controllate e collegate, come illustrato nella Tabella 28.

Tabella 28 - Crediti commerciali

(dati in milioni)

	2020	2021	Δ 21/20	Δ% 21/20
Clienti privati	1.327	1.420	93	7,0
Crediti verso clienti privati	1.591	1.700	109	6,9
Fondo svalutazione verso clienti privati	(264)	(280)	(16)	6,1
CDP - Attività di raccolta del Risparmio postale	432	387	(45)	-10,4
Ministeri ed Enti pubblici	299	337	38	12,7
Rimborso delle Integrazioni tariffarie editoria - PCM	67	120	53	79,1
Pagamento Pensioni - Inps	25	14	(11)	n.s.
Servizi di Spedizione con utilizzo dei conti di credito - Varie pp.aa.	67	57	(10)	-14,9
Rimborso spese immobili, veicoli e vigilanza per conto - Mise	81	48	(33)	-40,7
Altri Servizi - Varie pubbliche amm.ni	224	224	0	0,0
Fondo svalutazione crediti	(165)	(126)	39	-23,6
CREDITI VS CLIENTI	2.058	2.144	86	4,2
Remunerazione raccolta su c/c	5	17	12	n.s.
Servizio Universale	31	31	-	-
Riduzioni tariffarie/ Agevolazioni elettorali	1	1	-	-
Servizi delegati	30	30	-	-
Altri crediti	2	2	-	-
Fondo svalutazione crediti vs Controllante	(33)	(33)	-	-
CREDITI VS CONTROLLANTE	36	48	12	33,3
Crediti verso imprese controllate e collegate	890	734	(156)	-17,5
Fondo svalutazione crediti	(1)	(1)	-	-
CREDITI COMMERCIALI	2.984	2.926	(58)	-1,9

Fonte: Elaborazione su dati di Poste italiane s.p.a.

I *Crediti verso Clienti*, al netto del Fondo svalutazione di 406 mln, stanziato a copertura delle perdite attese, ammontano a 2.144 mln. In tale ambito:

- i *Crediti verso clienti privati* segnano una crescita del 7,0 per cento, passando da 1.327 mln di fine 2020 a 1.420 mln a tutto il 2021, in relazione all'incremento dei *Crediti verso altri clienti* (+14,8 per cento), relativi a servizi di postalizzazione non universale e di notifica atti giudiziari. Nel corso dell'anno la Società ha recuperato crediti pregressi per 183,1 mln, incassati nei primi mesi del 2022. A copertura dei *Crediti verso Clienti privati* è stanziato un Fondo svalutazione di 280 mln;
- i *Crediti verso Cassa depositi e prestiti* (387 mln), relativi ai corrispettivi per il servizio di collocamento e gestione di buoni e libretti prestato dal Patrimonio BancoPosta per conto di Cdp nell'ultimo trimestre del 2021, sono stati incassati ad aprile 2022;
- i *Crediti verso Ministeri ed Enti pubblici*, pari a 337 mln, aumentano di 38 mln (+12,7 per cento). Nel dettaglio, il credito per *Rimborso delle integrazioni tariffarie all'editoria*, riferito alla

Presidenza del Consiglio dei ministri – Dipartimento dell’editoria, ammonta a 120 mln, di cui 53 mln maturati nell’esercizio. Tale credito è esposto al lordo di un incasso non disponibile di 84 mln, relativo alle integrazioni praticate nel 2020 e nei primi nove mesi del 2021, depositato dalla Presidenza su un conto infruttifero tenuto dalla Società presso la Tesoreria dello Stato, per il cui svincolo è necessario attendere il parere favorevole della Commissione europea, e di ulteriori 17 mln interamente svalutati, in quanto privi di copertura finanziaria nel bilancio dello Stato⁹⁶.

Per quanto riguarda i *Crediti verso il Mise* (48 mln), come già riferito nel precedente referto, Poste ha avviato un’azione giudiziale per il riconoscimento di 62 mln di oneri vari derivanti dall’utilizzo di immobili, sostenuti dalla Società nel periodo 1997-2012 per conto dell’ex Ministero delle comunicazioni. Il credito è completamente svalutato. Il Tribunale civile di Roma, con sentenza del 30 aprile 2020 parzialmente favorevole alla Società, ha condannato al pagamento dell’importo di 33,6 mln, oltre a interessi per 3,5 mln, il Mise, che ha impugnato la sentenza dinanzi alla Corte di Appello, con istanza di sospensiva. In data 3 dicembre 2020, tale istanza non è stata accolta e pertanto, nel dicembre 2021, in ottemperanza a quanto previsto nella sentenza di primo grado, il MiSE ha versato 38 mln. A seguito della sentenza, Poste sta valutando le ipotesi percorribili per il recupero dei crediti maturati successivamente al 2012, che non sono oggetto del citato contenzioso. A fronte dei *Crediti verso Ministeri ed Enti pubblici* è stanziato un Fondo svalutazione di 126 mln.

I crediti verso *Controllante*, al netto del Fondo svalutazione di 33 mln stanziato a copertura delle perdite attese, ammontano a 48 mln, in aumento di 12 mln (36 mln, +33,3 per cento) in relazione alla crescita dei *Crediti per la remunerazione della raccolta su c/c*, maturati nell’esercizio 2021 e pressoché interamente relativi agli interessi maturati sui depositi di risorse rivenienti da conti accesi dalla Pubblica amministrazione e di pertinenza del Patrimonio BancoPosta. Il credito per *Servizio Universale* (31 mln), come riferito nel precedente referto, è stato interamente svalutato⁹⁷, mentre quello per *Servizi delegati* (30 mln)

⁹⁶ Con riferimento ad alcune attività regolamentate da disposizioni di legge e da apposite convenzioni o contratti (Servizio Universale, riduzioni tariffarie concesse per campagne elettorali), che prevedono un parziale rimborso degli oneri sostenuti dalla Società da parte della Pubblica amministrazione, occorre rilevare che i rimborsi spettanti a Poste italiane non sono sempre associati a contestuali risorse nel Bilancio dello Stato.

⁹⁷ Il credito per *Servizio Universale* si riferisce a quanto maturato nel 2005 (8,7 mln), oggetto di tagli a seguito delle Leggi finanziarie 2007 e 2008, e soprattutto nel 2012 (22,6 mln) relativo al differenziale tra il compenso originariamente rilevato (350 mln) e quanto riconosciuto dall’AGCom per lo stesso anno (327 mln) al termine del processo di verifica sul costo netto.

corrisponde a quanto maturato nell'esercizio. La remunerazione dei servizi in argomento è disciplinata da apposita convenzione con il MEF sottoscritta il 22 maggio 2020 per il triennio 2020-2022. Nel corso dell'anno sono stati incassati 262 mln, relativi a compensi maturati nel 2021 per lo svolgimento del Servizio Universale, e complessivi 78 mln per i Servizi delegati e per la Remunerazione dei conti correnti postali.

I *Crediti verso le imprese controllate e collegate* ammontano a 734 mln ed evidenziano una diminuzione di 156 mln sul 2020 (-17,5 per cento) riferibile, principalmente, alla diminuzione dei crediti di natura commerciale PostePay (459 mln a fine 2020, 302 mln a fine 2021, -34,2 per cento), riguardanti i servizi di pagamento. A fronte dei *Crediti verso le imprese controllate e collegate* è stanziato un Fondo svalutazione di 1,0 mln.

Gli *Altri crediti e attività* ammontano a 2.647 mln e segnano un incremento di 204 mln (+8,4 per cento) in larga parte ascrivibile all'aumento dei *Crediti per sostituto d'imposta* (+10,2 per cento), dei *Crediti verso le imprese controllate e collegate* (+81,0 per cento), riguardanti per 66 mln il credito di Poste in qualità di consolidante fiscale per Poste Vita, PostePay e SDA, e dei *Ratei e risconti attivi di natura commerciale e altre attività* (passati da 7 mln di fine 2020 a 50 mln al 31 dicembre 2021), riferibili per 38 mln all'*una-tantum* riconosciuta al personale della Società nel mese di luglio 2021 a copertura della *vacatio* contrattuale relativa al primo semestre 2022, in coerenza con quanto definito nel nuovo CCNL.

I *Crediti verso enti previdenziali e assistenziali* (175 mln a fine 2020, 171 mln al 31 dicembre 2021, -2,3 per cento) riguardano per 57 mln le somme che l'Azienda ha anticipato nel corso del 2020 ai propri dipendenti nei periodi di sospensione o riduzione dell'attività lavorativa per Covid-19. Tali somme, a seguito dell'accesso alle prestazioni del Fondo di solidarietà bilaterale presso l'Inps, abilitato dalla sottoscrizione degli accordi sindacali del 30 aprile e del 21 dicembre 2020, saranno recuperate mediante conguaglio con i contributi dovuti all'Inps.

I crediti per *Somme indisponibili per provvedimenti giudiziari* (78 mln a fine 2020, 77 mln al 31 dicembre 2021, -1,3 per cento) si riferiscono per 64 mln a importi pignorati e non assegnati ai creditori, in corso di recupero, e per i restanti 13 mln a somme sottratte alla Società nel dicembre 2007 a seguito di un tentativo di frode, ancora oggi giacenti presso un istituto di credito estero, in attesa che il completamento delle formalità giudiziarie ne consentano lo svincolo (cfr cap. 10).

I *Crediti per interessi attivi su rimborso Ires* (46 mln) riguardano gli interessi maturati sino al 31 dicembre 2021 sul credito per Ires, derivante dalla mancata deduzione ai fini Irap del costo del lavoro. Come già riferito nel precedente referto, per il recupero di tali crediti sono stati instaurati presso la Commissione tributaria provinciale di Roma due contenziosi, in attesa del cui esito la Società ha provveduto alla svalutazione dell'intero importo. A fronte degli *Altri crediti e attività* è stanziato un Fondo svalutazione di 161 mln.

Crediti d'imposta

A partire da settembre 2020 Poste italiane, in linea con quanto previsto nel d.l. n. 34 del 2020, ha avviato un servizio che consente alla clientela titolare di conto corrente BancoPosta di cedere i propri crediti d'imposta alla Società e ottenere la relativa liquidità direttamente sul conto corrente; l'offerta è estesa a tutta la gamma di crediti d'imposta previsti dal decreto (per es. *SuperBonus 110*, *Sismabonus*, *Bonus Vacanze*) e non presenta limiti minimi di importo ma solo limiti massimi che variano per tipologia di cliente (in coerenza con le *policy* antiriciclaggio del Gruppo). Inoltre, a partire da febbraio 2021, la Società acquista crediti d'imposta per il *bonus* per canoni di locazione di botteghe e negozi; per sanificazione e dispositivi di protezione individuali; per l'adeguamento degli ambienti di lavoro (accettato fino al 30 aprile 2021).

Al 31 dicembre 2021 il portafoglio dei crediti d'imposta acquisiti da Poste vale circa 7,4 mld (di cui BancoPosta 6,9 mld) in termini di valore nominale e circa 6,5 mld (di cui BancoPosta 6 mld) in termini di valore liquidato. Nel bilancio della Società, i crediti sono valutati al *Costo ammortizzato*, se acquistati per essere utilizzati per compensare i debiti di natura tributaria, previdenziale o fiscale - sulla base di quanto previsto dall'Agenzia delle Entrate con riferimento alle caratteristiche dei singoli crediti - o al *fair value* rilevato nelle "Altre componenti di conto economico complessivo", se acquistati anche per essere ceduti.

Il 76 per cento dei crediti sono stati acquistati da persone giuridiche e il restante 24 per cento da persone fisiche; l'87 per cento è stato richiesto dalla clientela mediante il canale *web*, il 4 per cento sul canale dedicato ai grandi clienti e il 9 per cento presso gli uffici postali; il 73 per cento è costituito da crediti relativi a *bonus* edilizi ordinari (per es. ristrutturazione-recupero patrimonio edilizio, *ecobonus* ordinario e *bonus* facciate) mentre il "Superbonus 110 per cento" rappresenta il 24 per cento del totale.

Debiti

I *Debiti* si attestano a 5.041 mln, in diminuzione dell'1,4 per cento (5.111 mln a tutto il 2020) e sono costituiti per il 40,3 per cento dai *Debiti commerciali* e per il 59,7 per cento dalle *Altre passività* ([Tabella 29](#)).

Tabella 29 - Debiti

(dati in milioni)

	Saldo al 31 dic. 2020	% sul totale	Saldo al 31 dic. 2021	% sul totale	Δ% 21/20
Debiti vs fornitori	924	18,1	963	19,1	4,2
Debiti verso imprese controllate e collegate	787	15,4	510	10,1	-35,2
Passività derivanti da contratti	410	8,0	558	11,1	36,1
DEBITI COMMERCIALI	2.121	41,5	2.031	40,3	-4,2
Debiti vs il personale	695	13,6	711	14,1	2,3
Debiti vs istituti di previdenza e sicurezza sociale	453	8,9	440	8,7	-2,9
Altri debiti tributari	1.651	32,3	1.752	34,8	6,1
Altri debiti vs imprese controllate	140	2,7	34	0,7	-75,7
Debiti diversi	42	0,8	66	1,3	57,1
Ratei e risconti passivi	9	0,2	7	0,1	-22,2
ALTRE PASSIVITA'	2.990	58,5	3.010	59,7	0,7
DEBITI	5.111	100	5.041	100	-1,4

Fonte: Poste italiane s.p.a. - Relazione finanziaria annuale 2021

I *Debiti commerciali* ammontano a 2.031 mln, in diminuzione di 90 mln sul 2020 (-4,2 per cento), per effetto principalmente dei minori *Debiti verso imprese controllate e collegate* (-277 mln, -35,2 per cento) riconducibili agli accordi stipulati con SDA per il servizio di ritiro, smistamento e consegna dei prodotti della gamma espresso nazionale e internazionale e con PostePay per i servizi di incasso e pagamento, in buona parte compensati dalle maggiori *Passività derivanti da contratti* (+148 mln, +36,1 per cento), che riguardano gli anticipi ricevuti dalla clientela a fronte di servizi da eseguire, e dai *Debiti verso i fornitori* (+39 mln, +4,2 per cento).

Il saldo dei *Fondi per rischi e oneri* ([Tabella 26 - Capitale investito netto](#)) si attesta a 1.169 mln (1.309 mln a fine dicembre 2020), evidenziando una diminuzione di 140 mln (-10,7 per cento) per effetto di accantonamenti per 419 mln, assorbimenti a conto economico per 70 mln, utilizzi per 490 mln e variazioni da operazioni straordinarie per 1 mln. Gli accantonamenti più rilevanti hanno interessato il *Fondo di incentivazione agli esodi* (414 mln a fine 2020, 194 mln al 31 dicembre 2021), che riflette la stima delle passività che la Società dovrà sostenere

per trattamenti di incentivazione agli esodi su base volontaria, per i dipendenti che risolveranno il loro rapporto di lavoro entro il 31 dicembre 2023, il *Fondo vertenze con terzi* (25 mln a fine 2020, 69 mln al 31 dicembre 2021) costituito a copertura delle prevedibili passività relative a contenziosi di varia natura con fornitori e terzi, nonché a sanzioni amministrative, penali e indennizzi nei confronti della clientela e il *Fondo oneri del personale* (220 mln a fine 2020, 112 mln al 31 dicembre 2021) costituito a copertura di prevedibili passività afferenti al costo del lavoro. Gli accantonamenti al *Fondo rischi operativi* (24 mln a fine 2020, 25 mln al 31 dicembre 2021) riflettono principalmente la revisione delle stime di alcuni rischi legati alla distribuzione di prodotti del risparmio postale e delle rettifiche e conguagli di proventi di esercizi precedenti.

Al 31 dicembre 2021 il *Patrimonio netto* di Poste italiane, che include la “*Riserva per il Patrimonio BancoPosta*” di 1.210 mln, ammonta a 7.034 mln, in diminuzione di 205 mln rispetto a fine 2020 (7.239 mln) e risulta così composto:

Capitale sociale	1.306 mln
Riserve	3.486 mln
Azioni proprie	(40) mln
Risultati portati a nuovo	<u>2.282 mln</u>
PATRIMONIO NETTO	7.034 mln

Le variazioni del Patrimonio netto nel periodo sono sinteticamente illustrate nella Tabella 30.

Tabella 30 - Variazioni del Patrimonio Netto

(dati in milioni)

PATRIMONIO NETTO AL 31 DICEMBRE 2020		7.239
<i>Incrementi:</i>		
Utile netto dell'esercizio 2021	797	
Piani di incentivazione	7	
Strumenti di capitale - obbligazioni ibride perpetue	800	
		1.604
<i>Decrementi:</i>		
Perdite attuariali da TFR	2	
Variazione della Riserva di <i>fair value</i>	999	
Movimentazione della Riserva di <i>Cash flow hedge</i>	132	
Strumenti di capitale - obbligazioni ibride perpetue	4	
Apporto da fusione	10	
Distribuzione di dividendi agli Azionisti	662	
		1.809
PATRIMONIO NETTO AL 31 DICEMBRE 2021		7.034

Fonte: Elaborazione della Corte su dati di Poste italiane s.p.a.

La variazione del periodo riflette principalmente l'utile netto conseguito nell'esercizio di 797 mln e il flusso monetario positivo derivante dall'emissione del prestito obbligazionario ibrido perpetuo del valore nominale complessivo di 800 mln. Tali aumenti sono stati compensati dalle variazioni nette negative delle riserve di *fair value* e di *Cash flow hedge* (-1.131 mln) e dalla distribuzione di dividendi per complessivi 662 mln, di cui 421 mln a valere sull'utile 2020, come deliberato dall'Assemblea degli Azionisti del 28 maggio 2021 che ha definito la distribuzione del saldo dividendi tenuto conto dell'acconto di 211 mln, già pagato nel mese di novembre 2020, e di 241 mln a titolo di acconto del dividendo ordinario previsto per l'esercizio 2021, deliberato dal Consiglio di amministrazione del 10 novembre 2021.

Prestito obbligazionario ibrido perpetuo

Con data regolamento 24 giugno 2021, la Società ha lanciato sul mercato dei capitali la sua prima emissione obbligazionaria perpetua (ovvero senza scadenza) subordinata ibrida, con periodo di *non-call* di 8 anni⁹⁸, per un ammontare nominale complessivo di 800 mln (vedi par. 8.1). L'operazione ha il duplice obiettivo di rendere più flessibile il profilo finanziario della Società e rafforzare la struttura patrimoniale del Gruppo attraverso l'utilizzo dei

⁹⁸ Le obbligazioni "non callable" non prevedono un rimborso anticipato. Tuttavia, l'emissione di Poste è "non callable" per i primi 8 anni, durante i quali offrirà una cedola fissa del 2,625 per cento. Al 24 giugno 2029, la Società può decidere di rimborsare il capitale o di continuare a pagare le cedole che passeranno da fisse a variabili. Ulteriori due opzioni sono previste al 24 giugno 2034 e al 24 giugno 2049, terza e ultima data di *reset*.

proventi rivenienti dall'emissione per ricapitalizzare il Patrimonio destinato BancoPosta e Poste Vita.

A seguito di tale emissione si è proceduto, a giugno 2021, all'apporto di mezzi patrimoniali in favore del Patrimonio destinato BancoPosta per 350 mln, al fine di rafforzarne il *Leverage Ratio*, e a luglio 2021 in favore di Poste Vita per 300 mln, per consolidarne il *Solvency Ratio*. Le operazioni sono state condivise con le competenti Autorità di vigilanza, Ivass e Banca d'Italia.

Posizione finanziaria netta

Al 31 dicembre 2021 la posizione finanziaria netta della Società presenta un avanzo di 1.939 mln, in diminuzione di 1.556 mln rispetto ai valori di fine 2020 (3.495 mln, -44,5 per cento). Come illustrato nella tabella che segue (Tabella 31), nella Posizione finanziaria netta sono inclusi i Crediti d'imposta il cui valore al 31 dicembre 2021 è pari a 6.456 mln. La Società, per una migliore rappresentazione dell'indicatore in commento, ha assimilato tali crediti ad attività finanziarie e classificati in bilancio tra le "Altre attività".

Tabella 31 - Posizione Finanziaria Netta

(dati in milioni)

	31 dicembre 2020	31 dicembre 2021	Δ 21/20	Δ% 21/20
Passività finanziarie BancoPosta	(94.946)	(101.744)	(6.798)	7,2
Debiti per conti correnti postali	(66.462)	(77.483)	(11.021)	16,6
Debiti verso istituzioni finanziarie	(14.348)	(13.260)	1.088	-7,6
Mef conto Tesoreria dello Stato	(3.588)	(3.441)	147	-4,1
Strumenti finanziari derivati	(8.263)	(5.463)	2.800	-33,9
<i>Cash flow hedging</i>	(122)	(264)	(142)	n.s.
<i>Fair value hedging</i>	(8.121)	(5.196)	2.925	-36,0
<i>Fair value vs Conto economico</i>	(20)	(3)	17	-85,0
Altre passività finanziarie	(2.285)	(2.097)	188	-8,2
Passività finanziarie Patrimonio non destinato	(4.339)	(4.515)	(176)	4,1
Finanziamenti	(2.533)	(2.321)	212	-8,4
<i>Obbligazioni</i>	(1.046)	(1.047)	(1)	0,1
<i>Debiti verso istituzioni finanziarie</i>	(1.487)	(1.274)	213	-14,3
Debiti per <i>leasing</i>	(1.065)	(989)	76	-7,1
Strumenti finanziari derivati	(11)	(3)	8	-72,7
<i>Cash flow hedging</i>	(5)	(3)	2	-40,0
<i>Fair value hedging</i>	(6)	-	6	n.s.
Passività finanziarie verso imprese controllate	(729)	(1.195)	(466)	63,9
Altre passività finanziarie	(1)	(7)	(6)	n.s.
PASSIVITA' FINANZIARIE	(99.285)	(106.259)	(6.974)	7,0
Attività Finanziarie BancoPosta	91.453	89.754	(1.699)	-1,9
Attività finanziarie al costo ammortizzato	48.664	51.216	2.552	5,2
Attività finanziarie al FVTOCI	42.638	37.626	(5.012)	-11,8
Attività finanziarie al FVTPL	73	39	(34)	-46,6
Strumenti finanziari derivati	78	873	795	n.s.
Attività Finanziarie Patrimonio non destinato	872	459	(413)	-47,4
Attività Finanziarie al costo ammortizzato	424	381	(43)	-10,1
Attività finanziarie al FVTOCI	447	75	(372)	-83,2
Strumenti finanziari derivati	1	3	2	n.s.
Crediti d'imposta Legge 77/2020	35	6.456	6.421	n.s.
ATTIVITA' FINANZIARIE	92.360	96.669	4.309	4,7
AVANZO FINANZIARIO NETTO/(INDEBITAMENTO NETTO)	(6.925)	(9.590)	(2.665)	n.s.
Cassa e Depositi BancoPosta	6.391	7.659	1.268	19,8
Disponibilità liquide e mezzi equivalenti	4.029	3.870	(159)	n.s.
POSIZIONE FINANZIARIA NETTA	3.495	1.939	(1.556)	-44,5

Fonte: Poste italiane s.p.a. - Relazione finanziaria annuale 2021.

Le *Passività finanziarie* ammontano a 106,3 mld e si incrementano di 7,0 mld rispetto alla fine del 2020 (99,3 mld, +7,0 per cento). In sintesi:

- le *Passività finanziarie BancoPosta*, pari a 101,7 mld, evidenziano un aumento di 6,8 mld (94,9 mld a tutto il 2020, +7,2 per cento), riferibile principalmente ai nuovi rapporti con la clientela per la cessione dei crediti d'imposta e all'aumento delle giacenze della pubblica amministrazione a seguito della stipula di nuove convenzioni.
- Si riducono, di contro, i *Debiti verso istituzioni finanziarie* che riguardano operazioni di pronti contro termine stipulati con primari operatori finanziari e controparti centrali, per un nominale complessivo di titoli impegnati di 13,4 mld, le cui risorse sono state finalizzate

a investimenti in titoli di Stato a reddito fisso e alla provvista per il versamento di depositi incrementali a fronte di operazioni di collateralizzazione⁹⁹. Al 31 dicembre 2021, il *fair value* di tali debiti ammonta a 13,2 mld;

- le *Passività finanziarie del Patrimonio non destinato*, pari a 4.515 mln, evidenziano un incremento di 176 mln, essenzialmente ascrivibile alle *Passività finanziarie verso le imprese controllate* (+466 mln, +63,9 per cento) che riguardano rapporti di conto corrente di corrispondenza intrattenuti a tassi di mercato. I maggiori incrementi si registrano su Poste Vita (+203 mln) e PostePay (+116 mln).

Le *Attività finanziarie*, comprensive della voce Crediti d'imposta per 6.456 mln, ammontano a 96,7 mld e si incrementano di 4,3 mld sul 2020. In sintesi:

- le *Attività finanziarie BancoPosta*, che evidenziano una riduzione di 1,7 mld (-1,9 per cento), accolgono le *Attività finanziarie valutate al costo ammortizzato* per 51,2 mld (48,7 mld a fine 2020) riconducibili per 33,1 mld (28,0 mld di valore nominale) a investimenti in titoli di Stato e titoli garantiti dallo Stato italiano, per 12,7 mld a depositi presso il Mef¹⁰⁰ e per 5,4 mld ad altri crediti finanziari relativi principalmente a depositi in garanzia per somme versate a controparti per operazioni di *interest rate swap*;
- le *Attività finanziarie al fair value con impatto sulla redditività complessiva* (FVTOCI - *Fair Value Through Other Comprehensive Income*) ammontano a 37,6 mld (-11,8 per cento) e riguardano titoli di Stato italiani del valore nominale di 31,4 mld. Nell'esercizio, la variazione di *fair value*, negativa per 2.189 mln, è rilevata nell'apposita riserva di patrimonio netto, per la parte non coperta da strumenti di *fair value hedge* (999 mln) e a conto economico per la parte coperta (1.190 mln);
- le *Attività finanziarie valutate al fair value con impatto a Conto economico* (FVTPL - *Fair Value Through Profit and Loss*) ammontano a 39 mln e sono riconducibili al *fair value* di 32.059 azioni privilegiate *Visa Incorporated* (serie C). L'oscillazione complessiva del *fair value* al 31 dicembre 2021 è positiva per 5,0 mln ed è rilevata a conto economico tra i proventi e oneri derivanti da operatività finanziaria, insieme all'effetto positivo di circa 1 mln derivante dalla vendita di 2.199 azioni privilegiate *Visa Incorporated Series A Preferred Stock* avvenuta

⁹⁹ La collateralizzazione, ovvero la costituzione di un *collateral*, è l'operazione contrattuale che effettua un soggetto obbligato ad eseguire una certa prestazione al fine di garantirla. L'operazione contrattuale consiste nel sottoporre a vincolo uno specifico *asset* (*collateral*) che può essere venduto in danno del debitore, se questi non esegue la propria obbligazione.

¹⁰⁰ Costituiti dalla raccolta da clientela pubblica.

a giugno 2021. Nel corso dell'esercizio, la Società ha stipulato un contratto di vendita a termine di 198.000 azioni ordinarie *Visa Incorporated*, per un corrispettivo complessivo di 35 mln, con data regolamento il 1° marzo 2023.

Al 31 dicembre 2021 il portafoglio titoli ha un valore nominale di 59,4 mld¹⁰¹ ed è costituito principalmente da titoli di Stato italiani a reddito fisso e da titoli di debito emessi da Cdp, garantiti dallo Stato italiano, in cui è impiegata la raccolta da clientela privata sui conti correnti postali. Il portafoglio esprime plusvalenze latenti nette per 2,1 mld. L'attività di investimento svolta nell'anno ha generato al 31 dicembre 2021 plusvalenze per 407 mln (365 mln a fine 2020, +11,4 per cento), di cui 350 mln derivanti dalle vendite *forward* eseguite nel 2020 con regolamento 2021, e avviato il programma di vendite a termine che consentirà la realizzazione di ulteriori 380 mln di plusvalenze di competenza del 2022.

Al 31 dicembre 2021 i derivati stipulati a copertura del portafoglio titoli di BancoPosta¹⁰² ammontano in termini nozionali a 41,3 mld e accolgono:

- derivati di copertura del rischio tasso (*fair value hedge*) per 34.912 mln, a protezione del valore dei titoli a lunga scadenza contro il rischio di deprezzamento in caso di incremento dei tassi;
- derivati di copertura dei pronti contro termine per 2.956 mln, che hanno permesso di trasformare a tasso variabile parte dell'operatività, consentendo di ridurre l'esposizione al rischio di tasso di interesse (*fair value hedge*);
- derivati di copertura dei flussi futuri dei titoli (*cash flow hedge*) per 1.720 mln, a copertura di BTP indicizzati all'inflazione europea;
- derivati di copertura dei flussi (*cash flow hedge*) per 1.714 mln, relativi a vendite di titoli effettuate nel 2021 con valuta 2022, che hanno contribuito alla realizzazione delle plusvalenze dell'anno.

Nel corso dell'anno la Società ha effettuato le seguenti operazioni in derivati:

- vendite a termine per un nominale di 1.714 mln e regolazione di quelle in essere al 1° gennaio 2021 per 2.068 mln;
- *interest rate swap* di *cash flow hedge* per un nominale di 200 mln regolati nell'esercizio;

¹⁰¹ La giacenza media del portafoglio investimenti nell'anno ha un valore di 64,5 mld.

¹⁰² I derivati stipulati sono stati solo di copertura contabile, ossia contratti che proteggono gli investimenti dai rischi di mercato e che rispettano le condizioni per poter essere considerati tali dai principi contabili IAS 39.

- *interest rate swap* di *fair value hedge* per un nominale di 10.056 mln, inclusivi delle coperture per l'operatività in pronti contro termine per 2.056 mln;
- estinzione di *interest rate swap* di *fair value hedge* su titoli alienati, le cui variazioni di *fair value* erano oggetto di copertura, per un nozionale di 3.220 mln;
- regolazione di vendite a termine di 400.000 azioni ordinarie *Visa Incorporated* in essere al 1° gennaio 2021;
- stipula di nuove vendite a termine di 418.000 azioni ordinarie *Visa Incorporated* di cui 220.000 già regolate in data 3 giugno 2021.

8.3 - Conto economico di Poste italiane s.p.a.

I risultati economici conseguiti dalla Società nel 2021, confrontati con le risultanze del precedente esercizio, sono sinteticamente illustrati nella [Tabella 32](#).

Tabella 32 - Conto economico di Poste italiane s.p.a.

	<i>(dati in milioni)</i>			
	2020	2021	Δ 21/20	Δ% 21/20
Ricavi e proventi	8.226	8.488	262	3,2
Proventi diversi derivanti da operatività finanziaria	516	523	7	1,4
Altri ricavi e proventi	299	680	381	n.s.
TOTALE RICAVI	9.041	9.691	650	7,2
Costi per beni e servizi	2.207	2.374	167	7,6
Oneri dell'operatività finanziaria	235	178	(57)	n.s.
Costo del lavoro ⁽¹⁾	5.557	5.348	(209)	-3,8
Ammortamenti e svalutazioni	622	715	93	15,0
Incrementi per lavori interni	(32)	(31)	1	-3,1
Altri costi e oneri	67	209	142	n.s.
Rettifiche/(riprese) di valore su strumenti di debito, crediti e altre attività	55	14	(41)	-74,5
COSTI	8.711	8.807	96	1,1
RISULTATO OPERATIVO E DI INTERMEDIAZIONE	330	884	554	n.s.
Oneri finanziari	79	64	(15)	-19,0
Proventi finanziari	82	76	(6)	-7,3
Rettifiche/(riprese) di valore su attività finanziarie	-	-	0	n.s.
RISULTATO PRIMA DELLE IMPOSTE	333	896	563	n.s.
Imposte dell'esercizio	8	99	91	n.s.
UTILE DELL'ESERCIZIO	325	797	472	n.s.

⁽¹⁾ Il *Costo del lavoro* comprende le Spese per servizi del personale (111 ml nel 2020, 131 ml nel 2019) incluse nel bilancio della Società tra i *Costi per beni e servizi*.

Fonte: Poste italiane s.p.a. - Relazione finanziaria annuale 2021.

RICAVI

I ricavi totali ammontano a 9.691 mln, in aumento del 7,2 per cento sul 2020 (9.041 mln). Nel dettaglio, i Ricavi e Proventi (Tabella 33) passano da 8.226 mln del 2020 a 8.488 mln (+3,2 per cento) e accolgono i ricavi rivenienti dai Servizi Postali, dai Servizi Finanziari (cfr. capp. 3 e 4) e dagli Altri ricavi frutto della vendita di beni e servizi. L'incremento è ascrivibile all'aumento dell'operatività rispetto al 2020, hanno fortemente condizionato dall'emergenza sanitaria.

Gli Altri ricavi e proventi (299 mln nel 2020, 680 mln nel 2021) crescono per effetto dei maggiori dividendi distribuiti da società controllate (156 mln nel 2020, 613 mln del 2021), parzialmente compensati dall'effetto positivo netto, rilevato nell'esercizio 2020, a seguito della conclusione del processo di revisione complessivo di stime di partite pregresse derivanti dalla gestione BancoPosta.

Tabella 33 - Ricavi e Proventi - Ricavi da mercato

<i>(dati in milioni)</i>					
		2020	2021	Δ 21/20	Δ% 21/20
<u>Servizi Postali</u>					
Corrispondenza		1.604	1.693	89	5,5
Pacchi		919	1.041	122	13,3
Filatelia		7	8	1	14,3
Totale ricavi da mercato	A	2.530	2.742	212	8,4
Contribuzioni statali	B	316	315	(1)	-0,3
<u>di cui:</u>					
Compensi per Servizio Universale		262	262	-	-
Integrazioni tariffarie editoria		54	53	(1)	-1,9
TOTALE RICAVI SERVIZI POSTALI	(A+B)	2.846	3.057	211	7,4
<u>Servizi BancoPosta</u>					
Ricavi da mercato	C	5.177	5.123	(54)	-1,0
di cui Ricavi da Stato:		1.997	1.880	(117)	-5,9
Proventi degli impieghi presso il Mef		43	28	(15)	-34,9
Remunerazione Risparmio Postale		1.851	1.753	(98)	-5,3
Remunerazione Servizi Delegati		103	99	(4)	-3,9
TOTALE RICAVI SERVIZI BANCOPOSTA		5.177	5.123	(54)	-1,0
TOTALE RICAVI DA MERCATO AREE DI BUSINESS	(A+C)	7.707	7.865	158	2,1
<u>Altri ricavi della vendita di beni e servizi</u>					
Ricavi da mercato	D	203	308	105	51,7
TOTALE ALTRI RICAVI DELLA VENDITA DI BENI E SERVIZI		203	308	105	51,7
TOTALE RICAVI DA MERCATO	(A+C+D)	7.910	8.173	263	3,3
TOTALE CONTRIBUTIONI STATALI	B	316	315	(1)	-0,3
RICAVI E PROVENTI		8.226	8.488	262	3,2

Fonte: Elaborazione della Corte su dati di Poste italiane s.p.a.

I Ricavi da mercato realizzati dalle Aree di *business* ammontano a 7.865 mln e segnano un aumento del 2,1 per cento (+158 mln) sull'esercizio precedente, essenzialmente ascrivibile alle positive *performance* dei *Servizi Postali*, i cui ricavi passano da 2.530 mln del 2020 a 2.742 mln nel 2021 (+8,4 per cento), beneficiando della già citata ripresa delle attività che erano state interessate dalle misure restrittive imposte dal *lockdown* nella prima parte del 2020. Con riferimento alle *Contribuzioni statali* l'ammontare del *Compenso per lo svolgimento del Servizio Universale*, che riguarda il parziale rimborso a carico del Mef dell'OSU, Onere sostenuto dalla Società per la fornitura del Servizio Universale, è definito in 262 mln nel contratto di programma 2020-2024. La Società quantifica tale onere mediante l'applicazione della metodologia del cosiddetto "costo netto evitato" (cfr. cap. 3). Sulla base delle risultanze delle verifiche del costo netto effettuate dall'AGCom, l'onere sostenuto dalla Società in eccesso rispetto ai 262 mln della compensazione dovrebbe essere recuperato attingendo a un fondo di compensazione nella misura massima di 89 mln annui. Tale fondo a oggi non è stato ancora istituito. I proventi legati alle *Integrazioni tariffarie all'editoria* ammontano a 53 mln (54 mln nel 2020) e trovano completa copertura nel bilancio dello Stato 2021.

I ricavi dei *Servizi BancoPosta* ammontano a 5.123 mln e si riducono dell'1 per cento rispetto al 2020 (-54 mln) per effetto principalmente della flessione dei comparti Conti correnti e Risparmio postale che non è stata mitigata dalla crescita del collocamento dei prodotti di finanziamento (cfr. cap. 4).

Nel dettaglio, i ricavi rivenienti dalla *Remunerazione delle attività di raccolta del Risparmio postale* si riducono (-98 mln, -5,3 per cento) per effetto della minore raccolta netta realizzata nell'anno (572 mln nel 2020, -5,3 mld nel 2021)¹⁰³ e delle nuove condizioni di remunerazione del servizio stabilite dalla convenzione sottoscritta con decorrenza 1° gennaio 2021. I *Proventi degli impieghi della raccolta su conti correnti postali e delle disponibilità libere*, che accolgono gli interessi maturati sugli investimenti della raccolta riveniente dalla clientela privata e pubblica, si riducono di 67 mln (1.593 mln nel 2020, 1.526 mln nel 2021) in relazione al contesto di mercato caratterizzato da tassi di interesse ai minimi storici. Tale riduzione è in parte compensata dall'aumento degli impieghi, conseguente alla maggiore giacenza sui conti correnti (67,4 mld nel 2020, 79,1 mld nel 2021) e dai proventi degli impieghi in crediti

¹⁰³ L'esercizio 2020 aveva beneficiato dell'anticipo del pagamento delle pensioni agli ultimi giorni del mese precedente a quello di spettanza, decisa dal Governo a fronte dell'emergenza sanitaria. Tale decisione ha generato una maggiore giacenza media sui libretti postali al 31 dicembre 2020.

di imposta (58 mln). Come già anticipato, le commissioni di *Collocamento dei prodotti di finanziamento*, relative all'attività di distribuzione di prestiti e mutui erogati da terzi, segnano una crescita del 25 per cento (192 mln nel 2020, 240 mln nel 2021), così come quelle per *Intermediazione assicurativa* che passano da 439 mln del 2020 a 489 mln (+11,4 per cento) e accolgono le attività di collocamento negli uffici postali delle polizze delle controllate Poste Vita e Poste Assicura (cfr. cap.4).

Ricavi e proventi-Ricavi da Stato

Il 74,1 per cento dei Ricavi e proventi è rappresentato da ricavi da mercato e il 25,9 per cento da ricavi da Stato. Questi ultimi ammontano a 2.195 mln e registrano una diminuzione del 5,1 per cento sul 2020 ([Tabella 34](#)).

Tabella 34 - Ricavi e Proventi - Ricavi da Stato

<i>(dati in milioni)</i>							
	2020	% Ricavi da Stato	% Ricavi e Proventi	2021	Δ% 21/20	% Ricavi da Stato	% Ricavi e Proventi
Servizi Postali							
Compensazioni Servizio Universale	262	11,3	3,2	262	-	11,9	3,1
Integrazioni tariffarie editoria	54	2,3	0,7	53	-1,9	2,4	0,6
Totale ServiziPostali	316	13,7	3,8	315	-0,3	14,4	3,7
Servizi BancoPosta							
Proventi degli impieghi presso il Mef	43	1,9	0,5	28	-34,9	1,3	0,3
Remunerazione Risparmio Postale	1.851	80,0	22,5	1.753	-5,3	79,9	20,7
Remunerazione Servizi Delegati	103	4,5	1,3	99	-3,9	4,5	1,2
Totale Servizi BancoPosta	1.997	86,3	24,3	1.880	-5,9	85,6	22,1
TOTALE RICAVI DA STATO	2.313	100	28,1	2.195	-5,1	100	25,9

Fonte: Elaborazione della Corte su dati di Poste italiane s.p.a.

Per i *Servizi Postali* i ricavi da Stato, come sopra commentato, ammontano a 315 mln e rappresentano il 14,4 per cento di tali ricavi e il 3,7 per cento dei ricavi e proventi; per i *Servizi BancoPosta* la quota di ricavi da Stato (intesa come remunerazione dell'attività di raccolta svolta per Cdp) ammonta a 1.880 mln e costituisce l'85,6 per cento dei proventi dallo Stato e il 22,1 per cento dei ricavi e proventi.

COSTI

I costi si attestano a 8.807 mln e registrano un incremento dell'1,1 per cento, come rappresentato nella [Tabella 35](#)

Tabella 35 – Costi

	(dati in milioni)			
	2020	2021	Δ% 21/20	% totale
Costi per beni e servizi ^(*)	2.207	2.374	7,6	27,0
Oneri dell'operatività finanziaria	235	178	-24,3	2,0
Costo del lavoro	5.557	5.348	-3,8	60,7
Ammortamenti e svalutazioni	622	715	15,0	8,1
Incrementi per lavori interni	(32)	(31)	-3,1	-0,4
Altri costi e oneri	67	209	n.s.	2,4
Rettifiche/(riprese) di valore su strumenti di debito, crediti e altre attività	55	14	-74,5	0,2
TOTALE COSTI	8.711	8.807	1,1	100,0

(*) I Costi per beni e servizi non comprendono le Spese per servizi del personale (113 mln nel 2021, 111 ml nel 2020), incluse nel Costo del lavoro.

Fonte: Poste italiane s.p.a. - Relazione finanziaria annuale 2021.

I *Costi per beni e servizi* ammontano a 2.374 mln e registrano un aumento del 7,6 per cento (+167 mln), in relazione alla crescita del *business* pacchi e dei servizi di telecomunicazione. Il saldo include spese per 74 mln, sostenute nell'anno per fronteggiare l'emergenza sanitaria (106 mln nel 2020).

Gli *Oneri dell'operatività finanziaria* ammontano a 178 mln e si decrementano rispetto al precedente esercizio (235 mln) principalmente in relazione alle minori perdite da realizzo da strumenti finanziari al FVTOCI (-95 mln), in parte compensate da maggiori oneri per perdite da realizzo da strumenti finanziari al costo ammortizzato (+58 mln). Il *Costo del lavoro* si attesta a 5.348 mln e si riduce di 209 mln sul 2020 (-3,8 per cento), principalmente per effetto dei minori accantonamenti per incentivi all'esodo effettuati nell'anno (414 mln nel 2020, 194 mln nel 2021) (cfr. cap. 6).

Gli *Ammortamenti e svalutazioni*, pari a 715 mln evidenziano una crescita di 93 mln sul 2020 (+15,0 per cento), ascrivibile ai maggiori ammortamenti di attività immateriali derivanti da investimenti su applicativi *software* divenuti disponibili all'uso e da nuovi applicativi rivvenienti dai rami d'azienda IT ceduti dalle società del Gruppo.

Gli *Altri costi e oneri*, pari a 209 mln, registrano un aumento di 142 mln sul 2020, per effetto principalmente dei maggiori accantonamenti netti ai Fondi per rischi e oneri (+147 mln).

Consulenze

I Costi per servizi accolgono spese per *Consulenze varie e assistenze legali* per 19,5 mln in aumento di 4,4 mln sul 2020 (+29,2 per cento), come illustrato nella [Tabella 36](#).

Tabella 36 - Consulenze varie e assistenze legali

	2020	2021	(dati in migliaia)	
			$\Delta\%$ 21/20	% sul totale
Consulenze normative, amministrative/contabili/fiscali	664	744	12,0	3,8
Consulenze Tecnico Specialistiche	1.282	275	-78,5	1,4
Consulenze Strategiche	1.382	1.051	-24,0	5,4
Consulenze Ricerca personale	200	360	80,0	1,8
Consulenze Finanziarie	381	372	-2,4	1,9
Altre consulenze	-	-	n.s.	n.s.
Assistenza legale	10.736	16.130	50,2	82,6
Consulenze e assistenze legali	14.645	18.932	29,3	96,9
Collaborazioni assimilate a lavoro dipendente ^(*)	468	601	28,4	3,1
CONSULENZE VARIE E ASSISTENZE LEGALI	15.113	19.533	29,2	100,0

(*) L'importo relativo alla voce "Collaborazioni assimilate al lavoro dipendente" è inclusa, nel bilancio della Società, nel costo del lavoro.

Fonte: Poste italiane s.p.a.

Gli incarichi di consulenza avviati o prorogati nell'anno hanno interessato un vasto ambito di materie dall'assistenza normativa, organizzativa, fiscale a quella tecnica specialistica e alla ricerca di personale.

Le spese per *Assistenza legale* si attestano a 16,1 mln (+50,2 per cento sul 2020) e rappresentano l'82,6 per cento del costo complessivo. Il ricorso a professionisti esterni e per l'attività di rappresentanza e difesa in giudizio in cause di recupero crediti e procedimenti penali e per assistenze e supporto legale è stato limitato nell'anno a 383 affidamenti, pari allo 0,9 per cento dei 41.354 affari (di cui 25.948 aperti nell'anno), trattati dall'avvocatura interna alla Società (cfr. cap. 10).

Le *imposte sul reddito* passano da 8 mln del 2020 a 100 mln nel 2021 (+91 mln). Il saldo dell'esercizio comprende un effetto positivo per 25 mln, di cui 11 mln relativi al beneficio fiscale connesso all'Aiuto alla crescita economica (ACE)¹⁰⁴, riferito all'esercizio 2014, per il quale, nel 2021, sono venute meno le incertezze connesse alla quantificazione, e 14 mln relativi a un interpello riferibile all'imputazione fiscale di componenti di reddito derivanti dalla gestione delle giacenze su conti correnti postali.

¹⁰⁴ Il regime ACE si sostanzia nella possibilità di dedurre annualmente dal reddito d'impresa un onere figurativo pari al rendimento correlato all'aumento di capitale proprio rispetto a quello esistente al termine dell'esercizio in corso al 31 dicembre 2010.

8.4 Rendiconto finanziario

I dati del rendiconto finanziario 2021 di Poste italiane S.p.A., di seguito esposti, sono desunti dall'apposito prospetto annesso al bilancio dell'esercizio in esame; i dati stessi sono posti in raffronto con l'esercizio precedente.

Tabella 37 - Rendiconto finanziario

	(dati in milioni)	
	2020	2021
Disponibilità liquide e mezzi equivalenti all'inizio dell'esercizio	1.206	4.029
Risultato prima delle imposte	333	897
Ammortamenti e svalutazioni	622	715
Svalutazioni (rivalutazioni) di partecipazioni	12	-
Accantonamenti netti ai fondi rischi e oneri	553	349
Utilizzo fondi rischi e oneri	(373)	(490)
Trattamento di fine rapporto	(119)	(127)
(Plusvalenze)/Minusvalenze per disinvestimenti	(2)	1
Rettifiche/(riprese) di valore su attività finanziarie	-	-
(Dividendi)	(8)	(8)
Dividendi incassati	8	8
(Proventi Finanziari per interessi)	(62)	(63)
Interessi incassati	69	70
Interessi passivi e altri oneri finanziari	57	57
Interessi pagati	(27)	(30)
Perdite e svalutazioni /(Recuperi) su crediti	41	24
Imposte sul reddito pagate	(638)	(333)
Altre variazioni	4	(4)
Flusso di cassa generato dall'attività di es. prima delle variazioni del circolante	[a]	470
Variazioni del capitale circolante:		
(Incremento)/Decremento Rimanenze	(21)	10
(Incremento)/Decremento Crediti commerciali	(619)	69
(Incremento)/Decremento Altri crediti e attività	400	278
Variazione crediti d'imposta Legge n. 77/2020	(35)	(526)
Incremento/(Decremento) Debiti commerciali	504	(119)
Incremento/(Decremento) Altre passività	(86)	(22)
Flusso di cassa generato/(assorbito) dalla variazione del capitale circolante	[b]	143
Incremento/(Decremento) passività finanziarie Patrimonio BancoPosta	14.676	10.814
Liquidità netta generata / (assorbita) dalle attività finanziarie Patrimonio BancoPosta	(8.198)	1.768
Incremento/(Decremento) dalle attività finanziarie Patrimonio BancoPosta e crediti d'imposta Legge n. 77/2020	(1.384)	(9871)
(Incremento)/Decremento della Cassa e depositi BancoPosta	(2.088)	(1.268)
(Proventi)/Oneri e altre componenti non monetarie dell'operatività finanziaria	(1.471)	(1.841)
Liquidità generata/(assorbita) da attività/passività finanziarie dell'operatività finanziaria Patrimonio BancoPosta	[c]	1.535
Flusso di cassa netto da/(per) attività operativa	[d]=[a+b+c]	2.147
- di cui parti correlate	2.313	(5.012)
Investimenti:		
Immobil. impianti e macchinari	(246)	(298)
Investimenti immobiliari	(1)	-
Attività immateriali	(365)	(409)
Partecipazioni	(20)	(409)
Altre attività finanziarie	(57)	(75)
Disinvestimenti:		
Imm.li, imp.ti e macchinari, inv.imm.ri ed attività dest. alla vendita	6	4
Partecipazioni	-	-
Altre attività finanziarie	114	507
Fusioni	(61)	(10)
Flusso di cassa netto da/(per) attività di investimento	[e]	(630)
- di cui parti correlate	(41)	(394)
Assunzione/(Rimborso) di debiti finanziari a lungo termine	1.246	(100)
(Incremento)/Decremento crediti finanziari	-	-
Incremento/(Decremento) debiti finanziari a breve	673	140
(Acquisto)/Cessione azioni proprie	-	-
Dividendi pagati	(613)	(662)
Strumenti di capitale - obbligazioni ibride perpetue	-	794
Cessione (Acquisto) di azioni proprie	-	-
Flusso di cassa da/(per) attività di finanziamento e operazioni con gli azionisti	[f]	1.306
- di cui parti correlate	(211)	106
Flusso delle disponibilità liquide	[g]=[d+e+f]	2.823
Disponibilità liquide e mezzi equivalenti alla fine dell'esercizio	4.029	3.869
Disponibilità liquide e mezzi equivalenti netti vincolati alla fine dell'esercizio	(1.599)	(1.735)
Disponibilità liquide e mezzi equivalenti non vincolati alla fine dell'esercizio	2.430	2.134

Fonte: Poste italiane s.p.a. - Relazione finanziaria annuale 2021.

Dai dati esposti, risulta che il saldo delle disponibilità liquide al 31 dicembre 2021 è pari a 3.869 mln e comprende disponibilità vincolate per 1.735 mln, di cui:

- 1.633 mln riferiti a risorse sul deposito presso il MEF, c.d. conto “*Buffer*”¹⁰⁵, raccolte presso la clientela e assoggettate al vincolo d’impiego;
- 84 mln depositati dalla Presidenza del Consiglio dei Ministri - Dipartimento dell’Editoria su un conto infruttifero presso la Tesoreria dello Stato, in acconto di pagamenti per riduzioni tariffarie editoriali concesse dalla Società;
- 18 mln vincolati in conseguenza di provvedimenti giudiziari relativi a contenziosi di diversa natura.

8.5 Investimenti

Gli investimenti effettuati nell’anno (Tabella 38) ammontano a 1.117 mln, in crescita del 76,7 per cento sul 2020.

Tabella 38 - Investimenti

	2020	2021	(dati in milioni)	
			$\Delta\%$ 21/20	% sul totale
Investimenti Industriali	612	708	15,7	63,4
di cui:				
<i>Materiali</i>	246	299	21,5	26,8
<i>Immateriali</i>	366	409	11,7	36,6
Investimenti Finanziari	20	409	n.s.	36,6
INVESTIMENTI	632	1.117	76,7	100,0

Fonte: Poste italiane s.p.a. - Relazione finanziaria annuale 2021

Gli *investimenti industriali*, pari a 708 mln, registrano una crescita del 15,7 per cento e rappresentano il 63,4 per cento del complessivo volume degli impieghi; gli *investimenti finanziari* ammontano a 409 mln e costituiscono il restante 36,6 per cento. Gli investimenti industriali realizzati nelle aree di attività del Gruppo Poste sono illustrati nella Tabella 39.

¹⁰⁵ Una quota della raccolta privata può essere impiegata in un deposito presso il MEF (regolato da apposita convenzione), c.d. conto “*Buffer*”, finalizzato a consentire una gestione flessibile degli impieghi, in funzione delle oscillazioni quotidiane della raccolta privata.

Tabella 39 - Investimenti industriali

(dati in milioni)

	2020	2021	$\Delta\%$ 21/20	% sul totale
Corrispondenza, Pacchi e Distribuzione	490	560	14,3	79,1
Servizi Finanziari	63	57	-9,5	8,1
Pagamenti e Mobile	37	65	75,7	9,2
Servizi Assicurativi	22	26	18,2	3,7
INVESTIMENTI INDUSTRIALI	612	708	15,7	100,0

Fonte: Poste italiane s.p.a.

Gli investimenti realizzati nell'anno sono in larga parte ascrivibili al comparto dei *Servizi di Corrispondenza, Pacchi e Distribuzione* (560 mln, pari al 79,1 per cento del totale) e sono finalizzati ad accelerare la trasformazione di Poste a operatore logistico completo, nonché a garantirne la sostenibilità economica e ambientale. Tali investimenti hanno riguardato principalmente gli interventi di potenziamento delle infrastrutture tecnologiche e di efficientamento delle reti distributive necessari all'integrazione logistica della rete di Poste italiane con quella di *Nexive*, che, come detto, dal 1° ottobre 2021 ha assunto il ruolo di *Operating Company* per la gestione della nuova rete di recapito del Gruppo. Dal 1° luglio 2021, a seguito dell'entrata in vigore della nuova normativa¹⁰⁶ concernente gli obblighi IVA da assolvere per le imprese che effettuano operazioni di *e-commerce* in ambito transfrontaliero, sono stati implementati *software* ed effettuati interventi di ammodernamento e automazione immobiliari volti alla rivisitazione dei processi di lavorazione delle merci provenienti dall'estero.

È poi proseguito - come già accennato innanzi - il percorso di rinnovo della flotta aziendale dedicata al recapito, con l'inserimento di oltre 4mila nuovi mezzi, per la maggior parte tricicli endotermici a basse emissioni. Complessivamente al 31 dicembre 2021 risultano implementate linee di recapito a zero emissioni su 15 centri città e distribuiti ai portalettere oltre 1.700 mezzi elettrici (tra tricicli, quadricicli e autoveicoli).

Sono continuate le attività finalizzate alla riqualificazione e alla sicurezza fisica degli uffici postali, all'adeguamento degli immobili strumentali in base alle esigenze funzionali dei luoghi di lavoro e dei servizi svolti e al miglioramento delle condizioni di sicurezza dei

¹⁰⁶ D.lgs. 25 maggio 2021, n. 83 di recepimento delle disposizioni contenute nelle Direttive 2017/2455/UE e 2019/1995/UE.

dipendenti, nonché gli interventi volti a ridurre i consumi di energia elettrica e le emissioni di anidride carbonica.

Gli investimenti realizzati nell'ambito dei *Servizi Finanziari* passano da 63 mln del 2020 a 57 mln nel 2021 e mirano a ottimizzare la gestione patrimoniale dei clienti. Nel corso del 2021 i principali interventi hanno riguardato la digitalizzazione, la semplificazione dei processi, il miglioramento della *customer experience* e lo sviluppo dell'offerta a distanza. È stata, inoltre, rilasciata per i correntisti BancoPosta la funzionalità che consente loro di collegare in *app* BancoPosta i conti di altri istituti finanziari.

Per quanto riguarda i *Servizi di Pagamenti e Mobile*, gli investimenti dell'anno ammontano a 65 mln (+75,7 per cento) e sono finalizzati a realizzare una piattaforma completa e omnicanale, atta anche a gestire l'offerta dedicata all'Energia, mercato nel quale l'Azienda è entrata nel 2022 proponendo servizi di vendita di energia elettrica e gas.

In ambito *TLC* sono continuati gli sviluppi a supporto dell'offerta di rete fissa e mobile e sono stati completati i rilasci tecnologici che hanno portato all'apertura commerciale di PosteCasa Ultraveloce, nel cui ambito è stata lanciata la nuova offerta fibra.

Il confronto fra le risultanze del 2021 e i valori di budget è illustrato nella [Tabella 40](#).

Tabella 40 - Risultanze dell'anno/Previsioni di budget

(dati in milioni)

	2021	Budget 2021	Δ Budget	Δ% Budget
Corrispondenza, Pacchi e Distribuzione	560	562	(2)	-0,4
Servizi Finanziari	57	64	(7)	-10,9
Pagamenti e Mobile	65	48	17	35,4
Servizi Assicurativi	26	28	(2)	-7,1
INVESTIMENTI INDUSTRIALI	708	702	6	0,9

Fonte: Poste italiane s.p.a.

Gli investimenti industriali dell'anno superano dello 0,9 per cento le previsioni di budget in virtù dei maggiori interventi di natura informatica distribuiti su tutte le quattro aree di attività.

Gli *investimenti finanziari* ammontano a 409 mln (20 mln nel 2020) e, come già riferito in precedenza, attengono alla movimentazione delle partecipazioni. Per quanto concerne invece il finanziamento di 400 mln, della durata di 7 anni erogato a dicembre 2019 dalla

Banca europea degli investimenti, finalizzato a supportare il piano di investimenti di Poste per il triennio 2020-2022, nel corso del 2021 sono state realizzate attività per circa 310 mln, superiori rispetto a quanto stimato nel contratto di finanziamento per lo stesso anno.

La ripartizione degli impieghi per aree di *business* è dettagliata nella Tabella 41.

Tabella 41 - Importo contrattuale/Risultanze dell'anno

(dati in milioni)

	IMPORTO CONTRATTUALE	CONSUNTIVO	CONSUNTIVO '21 / IMP. CONTRATTUALE '21	
	2021	2021	Δ	Δ%
Corrispondenza, Pacchi e Distribuzione	231	282	51	22,1
Servizi Finanziari	29	28	(1)	-3,4
INVESTIMENTI POSTE ITALIANE	260	310	50	19,2

Fonte: Poste italiane s.p.a.

8.6 Rendiconto Separato del Patrimonio BancoPosta

Il rendiconto separato del Patrimonio BancoPosta, che è parte integrante del bilancio d'esercizio di Poste italiane s.p.a., è redatto in coerenza con quanto previsto dal settimo aggiornamento della circolare della Banca d'Italia n. 262/2005, nonché della comunicazione della Banca d'Italia del 21 dicembre 2021 " *Aggiornamento delle integrazioni alle disposizioni della Circolare n. 262 aventi ad oggetto gli impatti del COVID-19 e delle misure a sostegno dell'economia*", ed è elaborato secondo le disposizioni dell'art. 2447-septies, comma 2, c.c..

Il documento è conforme ai principi contabili internazionali *International Financial Reporting Standards* (IFRS), emanati dall'*International Accounting Standards Board* (IASB) e adottati dall'Unione europea con il Regolamento (CE) n. 1606/2002 del 19 luglio 2002, nonché al disposto del decreto legislativo 28 febbraio 2005, n. 38, che ha disciplinato l'applicazione degli IFRS nell'ambito dell'ordinamento nazionale. Per la sua predisposizione, in ottemperanza a quanto disposto dal decreto legge 29 dicembre 2020, n. 225 convertito, con modificazioni, dalla legge 26 febbraio 2011, n. 10 - che ha normato la costituzione del Patrimonio stesso prevedendone la separazione dei libri e delle scritture contabili prescritti dagli artt. 2214 e seguenti del c.c. - la Società ha introdotto un apposito sistema contabile volto a garantire che le operazioni afferenti al Patrimonio BancoPosta siano rilevate in maniera distinta da quelle riguardanti l'operatività della Società, ai fini dell'applicazione

degli istituti di vigilanza prudenziale di Banca d'Italia previsti dalla citata legge n. 10 del 2011. I principi contabili e i criteri di rilevazione, valutazione e classificazione adottati nel Rendiconto al 31 dicembre 2021 sono uniformi a quelli di predisposizione del precedente Rendiconto relativo al 2020.

I principali eventi che hanno interessato il Patrimonio nel corso dell'anno riguardano:

- l'approvazione della rimozione del vincolo di destinazione del Patrimonio BancoPosta, inerente alle attività, ai beni e ai rapporti giuridici che costituiscono il cd "Ramo Debit", con efficacia a decorrere dal 1° ottobre 2021;
- l'apporto di mezzi patrimoniali a favore del Patrimonio BancoPosta per 350 mln, a seguito del già citato collocamento di un'emissione obbligazionaria perpetua subordinata ibrida;
- la possibilità, introdotta dalla legge 23 luglio 2021, n. 106 (di conversione del decreto legge 25 maggio 2021, n.73, c.d. "Sostegni bis"), per il Patrimonio BancoPosta di impiegare, nell'ambito del 50 per cento della raccolta da privati investibile in titoli garantiti dallo Stato italiano, fino al 30 per cento nell'acquisto di crediti d'imposta cedibili ai sensi del c.d. decreto "Rilancio" (d.l. n. 34 del 2020, cit.). Essendo il limite del 30 per cento riferito al 50 per cento investibile in altri titoli garantiti dallo Stato italiano, la porzione del totale della raccolta privata impiegabile in crediti d'imposta è il 15 per cento;
- il citato rinnovo della convenzione con Cdp per il quadriennio 2021-2024.

Con riferimento alle iniziative commerciali lanciate nel corso dell'esercizio, si rimanda al cap. 4.

8.6.1 STATO PATRIMONIALE

Le consistenze patrimoniali di BancoPosta sono illustrate nella Tabella 42.

Tabella 42 – Stato Patrimoniale riclassificato BancoPosta

(dati in milioni)

	31 dicembre 2020	31 dicembre 2021	Δ 21/20	Δ% 21/20
Cassa e disponibilità liquide	6.408	7.680	1.272	19,9
Attività finanziarie valutate al <i>fair value</i> con impatto a Conto economico	72	39	(33)	-45,8
Attività finanziarie obbligatoriamente valutate al <i>fair value</i>	72	39	(33)	-45,8
Attività finanziarie valutate al <i>fair value</i> con impatto sulla redditività complessiva	42.638	37.626	(5.012)	-11,8
Attività finanziarie valutate al costo ammortizzato	52.024	53.733	1.709	3,3
<i>Crediti verso banche</i>	6.340	3.378	(2.962)	-46,7
<i>Crediti verso clientela</i>	45.684	50.355	4.671	10,2
Derivati di copertura	78	873	795	n.s.
Attività fiscali	130	283	153	n.s.
Altre attività	2.631	8.838	6.207	n.s.
TOTALE DELL'ATTIVO	103.981	109.072	5.091	4,9
Passività finanziarie valutate al costo ammortizzato	86.110	95.799	9.689	11,3
<i>Debiti con le banche</i>	10.815	10.701	(114)	-1,05
<i>Debiti verso la clientela</i>	75.295	85.098	9.803	13,0
Passività finanziarie di negoziazione	20	2	(18)	-90,0
Derivati di copertura	8.243	5.461	(2.782)	-33,7
Passività fiscali	979	670	(309)	-31,6
Altre passività	3.153	2.535	(618)	-19,6
Trattamento di fine rapporto del personale	3	3	-	-
Fondi per rischi e oneri	213	229	16	7,5
TOTALE DEL PASSIVO	98.721	104.699	5.978	6,1
PATRIMONIO NETTO	5.260	4.373	(887)	-16,9
di cui:				
Riserve	2.353	2.397	44	1,9
Riserve da valutazione	2.278	1.118	(1.160)	-50,9
Strumenti di capitale	-	350	350	n.s.
Utile d'esercizio	629	508	(121)	-19,2
TOTALE DEL PASSIVO E PATRIMONIO NETTO	103.981	109.072	5.091	4,9

Fonte: Poste italiane s.p.a. - Relazione finanziaria annuale 2021

Con riferimento alle voci dell'attivo, in parte già commentate nel par. 8.2:

- la *Cassa e disponibilità liquide* ammonta a 7.680 mln, in crescita del 19,9 per cento sul 2020 e include le disponibilità liquide presso gli uffici postali - che derivano dalla raccolta effettuata sui conti correnti e sui prodotti di risparmio postale non ancora riversati a CdP, o dalle anticipazioni prelevate presso la Tesoreria dello Stato per garantire l'operatività degli uffici postali stessi - e presso le Società di trasporto e custodia valori, per un totale di 2.906 mln, nonché le giacenze sul conto presso la Banca d'Italia destinato ai regolamenti interbancari per 4.757 mln. Al saldo contribuiscono, inoltre, per 3 mln i *Conti correnti e*

- depositi a vista verso banche*, che dal 2021 sono esposti nella voce in commento in seguito a quanto definito nel settimo aggiornamento della Circolare n. 262/2005 della Banca d'Italia, entrato in vigore il 31 dicembre 2021¹⁰⁷. Al fine di consentire un confronto omogeneo, i dati relativi al 2020 sono stati riclassificati nella medesima voce per un importo pari a 4 mln;
- le *Attività finanziarie valutate al fair value con impatto a Conto economico*, pari a 39 mln (72 mln nel 2020), sono riconducibili al *fair value* di 32.059 azioni *Visa Incorporated* (serie C). La variazione della voce è riferibile alla vendita di 2.199 azioni *Visa Incorporated* (serie A) avvenuta a giugno 2021;
 - le *Attività finanziarie valutate al fair value con impatto sulla redditività complessiva* ammontano a 37,6 mld (42,6 mld a fine 2020, -5,0 mld) e sono riconducibili a investimenti in titoli di Stato italiani. La riduzione è principalmente riferibile alla variazione negativa del *fair value* dei titoli presenti in portafoglio (-2,2 mld) e al rapporto fra vendite/rimborsi di titoli rispetto ai nuovi acquisti (-3,1 mld);
 - le *Attività finanziarie valutate al costo ammortizzato* si attestano a 53,7 mld (52,0 mld a tutto il 2020) e sono riconducibili a investimenti in titoli di Stato italiani e titoli garantiti dallo Stato italiano per 33,1 mld (33,3 mld a fine 2020) e a depositi e Crediti diversi per 20,6 mld (18,8 mld nel 2020);
 - i *Derivati di copertura con fair value* positivo al 31 dicembre 2021 ammontano a 873 mln, in aumento di 795 mln rispetto al 31 dicembre 2020 (78 mln);
 - le *Altre Attività* passano da 2.631 mln di fine 2020 a 8.838 mln e registrano un incremento di 6.207 mln sostanzialmente riconducibile agli acquisti di crediti d'imposta, effettuati da Poste italiane s.p.a. e trasferiti al Patrimonio BancoPosta, iscritti in bilancio al 31 dicembre 2021 per un valore 6.456 mln.

Per quanto riguarda le voci del passivo:

- le *Passività finanziarie valutate al costo ammortizzato* ammontano a 95,8 mld (86,1 mld a fine 2020) e accolgono *Debiti verso clientela* per 85,1 mld (75,3 mld a tutto il 2020), riconducibili alla raccolta effettuata mediante conti correnti postali e a operazioni in pronti contro termine e *Debiti verso banche* per 10,7 mld (10,8 mld al 31 dicembre 2020), riferibili anch'essi a rapporti di conti correnti e a operazioni in pronti contro termine;

¹⁰⁷ L'aggiornamento ha modificato il contenuto informativo dello Stato Patrimoniale riclassificando, nell'attivo, i crediti a vista verso Banche e Banche Centrali dalla "Voce 40 - Attività finanziarie valutate al costo ammortizzato" alla "Voce 10 - Cassa e disponibilità liquide".

- i *Derivati di copertura* relativi a titoli in portafoglio con *fair value* negativo ammontano a 5.461 mln (8.243 mln a fine 2020);
- le *Altre Passività* pari a 2.535 mln (3.153 mln a fine 2020) sono prevalentemente imputabili a partite di natura tributaria a titolo di sostituto d'imposta e a partite in corso di lavorazione;
- i *Fondi per rischi e oneri* ammontano a 229 mln e si incrementano di 16 mln rispetto a fine 2020 per effetto delle attività di revisione della stima di alcuni rischi legati alla distribuzione di BFP emessi in anni passati e vertenze giudiziali con terzi;
- il *Patrimonio Netto BancoPosta* si attesta a 4.373 mln (-887 mln) e accoglie:
 - riserve per 2.397 mln, relative per 1.210 mln alla Riserva per il Patrimonio BancoPosta e per 1.186 mln alla Riserva di utili conseguiti negli esercizi precedenti, incrementata di 50 mln rispetto al 2020 a seguito della delibera dell'Assemblea degli azionisti del 28 maggio 2021 di destinazione dell'utile 2020 del Patrimonio BancoPosta e in diminuzione di 6 mln per gli interessi passivi maturati sugli Strumenti di capitale;
 - strumenti di capitale per 350 mln, afferenti al già descritto finanziamento subordinato perpetuo, che ne consentono la computazione come capitale aggiuntivo di classe 1 ("Additional Tier 1");
 - riserve da valutazione per 1.118 mln (2.278 mln nel 2020) in cui è riflessa principalmente la variazione negativa di valore delle riserve di *fair value* delle Attività finanziarie al 31 dicembre 2021;
- il Risultato netto conseguito nell'esercizio (508 mln).

8.6.2 CONTO ECONOMICO

Nel 2021 il Patrimonio BancoPosta ha conseguito un utile di 508 mln, in diminuzione di 121 mln rispetto al risultato del 2020 (629 mln, -19,2 per cento), come illustrato nella Tabella 43.

Tabella 43 - Conto Economico riclassificato BancoPosta

(dati in milioni)

	2020	2021	Δ 21/20	Δ% 21/20
Interessi attivi e proventi assimilati	1.587	1.533	(54)	-3,4
Interessi passivi e oneri assimilati	(89)	(91)	(2)	2,2
Margine di interesse	1.498	1.442	(56)	-3,7
Commissioni attive	3.582	3.588	6	0,2
Commissioni passive	(292)	(267)	25	-8,6
Commissioni nette	3.290	3.321	31	0,9
Risultato netto dell'attività di negoziazione	6	(2)	(8)	n.s.
Risultato netto dell'attività di copertura	(2)	5	7	n.s.
Utili/(Perdite) da cessione o riacquisto di:	365	407	42	11,5
a) attività finanziarie valutate al costo ammortizzato	63	(95)	(158)	n.s.
b) attività finanziarie valutate al fair value con impatto sulla redditività complessiva	302	502	200	66,2
c) passività finanziarie	-	-	-	-
Risultato netto delle altre attività e passività finanziarie al fair value con impatto a conto economico	2	7	5	n.s.
a) attività e passività finanziarie designate al fair value	-	-	-	-
b) altre attività obbligatoriamente valutate al fair value	2	7	5	n.s.
MARGINE DI INTERMEDIAZIONE	5.159	5.180	21	0,4
Spese amministrative:	(4.444)	(4.446)	(2)	0,0
Altri oneri/proventi di gestione	67	8	(59)	-88,1
ONERI OPERATIVI NETTI	(4.377)	(4.438)	(61)	1,4
RISULTATO NETTO DELLA GESTIONE OPERATIVA	782	742	(40)	-5,1
Accantonamenti netti ai fondi per rischi e oneri	69	(48)	(117)	n.s.
Rettifiche/riprese di valore nette per rischio di credito	(22)	4	26	n.s.
RISULTATO CORRENTE AL LORDO DELLE IMPOSTE	829	698	(131)	-15,8
Imposte sul reddito del periodo	(200)	(190)	10	-5,0
UTILE/(PERDITA) DEL PERIODO	629	508	(121)	-19,2

Fonte: Poste italiane s.p.a. - Relazione finanziaria annuale 2021

L'andamento economico del Patrimonio evidenzia un risultato della gestione operativa che si attesta a 742 mln, in diminuzione del 5,1 per cento rispetto al precedente esercizio (782 mln nel 2020). Nel dettaglio:

- il *Margine di interesse* si attesta a 1.442 mln e mostra una diminuzione del 3,7 per cento (1.498 mln nel 2020), riconducibile ai minori interessi attivi (-3,4 per cento) - legati principalmente al rendimento degli impieghi in titoli, dei depositi fruttiferi presso il Mef, delle operazioni in pronti contro termine e collateralizzazioni su derivati - solo parzialmente compensata dagli interessi attivi maturati sui crediti d'imposta (58 mln);
- le *Commissioni nette* ammontano a 3.321 mln ed evidenziano una crescita dello 0,9 per cento sul 2020 (3.290 mln) che riflette il miglioramento della dinamica del collocamento dei

- prodotti di finanziamento, dei prodotti assicurativi e del contratto sottoscritto con PostePay, in parte mitigato dal minor apporto delle commissioni sui bollettini e della remunerazione del Risparmio postale. Le commissioni passive ammontano a 267 mln, in diminuzione di 25 mln rispetto al 2020 (292 mln, -8,6 per cento), per effetto dei minori costi maturati nell'ambito del contratto di *service* sottoscritto con PostePay;
- il Risultato netto delle attività e passività finanziarie valutate al fair value con impatto a conto economico, pari a 7 mln, accoglie per circa 5 mln l'oscillazione positiva del fair value delle azioni Visa Incorporated (Series c) e per 2 mln l'effetto positivo riveniente dalla vendita di 2.199 azioni privilegiate Visa Incorporated (Series A). Sempre con riferimento alle azioni, il 1° marzo 2021 è giunto a scadenza il contratto di vendita a termine di 400.000 azioni ordinarie Visa Incorporated stipulato nel primo semestre 2019 senza scambio del sottostante. Inoltre, nel corso dell'anno la Società ha stipulato due distinti contratti di vendita a termine: il primo è stato regolato il 3 giugno 2021, contestualmente alla vendita delle già citate azioni; il secondo, ancora in essere, avente ad oggetto 198.000 azioni ordinarie Visa Incorporated, con data regolamento il 1° marzo 2023;
 - gli Oneri operativi netti sono illustrati nella Tabella 44.

Tabella 44 - Oneri operativi netti

	(dati in milioni)			
	2020	2021	Δ 21/20	Δ% 21/20
Spese amministrative	4.444	4.446	2	0,05
<u>di cui:</u>				
Spese per il personale	34	33	(1)	-2,9
Altre spese amministrative	4.410	4.413	3	0,1
Altri oneri/(proventi) di gestione	(67)	(8)	59	n. s.
ONERI OPERATIVI NETTI	4.377	4.438	61	1,4

Fonte: Poste italiane s.p.a. - Relazione finanziaria annuale 2021

Gli oneri operativi netti si attestano a 4.438 mln (+1,4 per cento) e includono *Spese amministrative* il cui ammontare è in linea con quello del precedente esercizio, e *Altri proventi di gestione* che si riducono di 59 mln (67 mln nel 2020, 8 mln nel 2021), per effetto dei maggiori proventi registrati nel 2020 a seguito della conclusione, nell'esercizio, di un processo di revisione complessiva di stime di partite pregresse afferenti alla distribuzione di BFP emessi

in anni passati e alle iniziative volontarie di tutela intrapresa a favore della clientela sottoscrittrice dei fondi immobiliari “Europa Immobiliare 1” e “Obelisco”.

La voce *Rettifiche e riprese di valore nette per rischio di credito* evidenzia una diminuzione di 26 mln rispetto al 2020 e rappresenta principalmente la valutazione del rischio di credito.

Le imposte ammontano a 190 mln e si riducono di 10 mln rispetto al 2020 (-5,0 per cento).

9. BILANCIO CONSOLIDATO DEL GRUPPO POSTE ITALIANE

Il bilancio consolidato del Gruppo Poste italiane, che include Poste italiane s.p.a. (Capogruppo) e le società sulle quali essa esercita, direttamente o indirettamente, il controllo ai sensi dell'IFRS 10, è redatto secondo i principi contabili internazionali IFRS, emanati dallo IASB e adottati dall'Unione europea. I principi contabili e i criteri di rilevazione, valutazione e classificazione adottati sono uniformi a quelli di predisposizione dei conti annuali al 31 dicembre 2020 e conformi agli orientamenti e alle raccomandazioni degli organismi regolamentari e di vigilanza europei (ESMA, CONSOB e IFRS Foundation).

9.1 Stato Patrimoniale

Al 31 dicembre 2021 la struttura patrimoniale del Gruppo evidenzia un Patrimonio netto di 12.110 mln, che copre ampiamente il Capitale investito netto, che si attesta a 4.952 mln (Tabella 45).

Tabella 45 – Capitale investito netto e relativa copertura Gruppo

(dati in milioni)

	31 dicembre 2020	31 dicembre 2021	Δ 21/20	Δ% 21/20
Immobilizzazioni materiali	2.165	2.299	134	6,2
Attività immateriali	755	873	118	15,6
Attività per diritti d'uso	1.200	1.116	(84)	-7,0
Partecipazioni	615	277	(338)	-55,0
Capitale Immobilizzato	4.735	4.565	(170)	-3,6
Rimanenze	165	155	(10)	-6,1
Crediti commerciali e Altri crediti e attività	7.268	7.669	401	5,5
Debiti commerciali e Altre passività	(5.158)	(5.638)	(480)	9,3
Crediti (Debiti) per imposte correnti	174	99	(75)	-43,1
Capitale circolante netto	2.449	2.285	(164)	-6,7
Capitale investito lordo	7.184	6.850	(334)	-4,6
Fondi per rischi e oneri	(1.396)	(1.268)	128	-9,2
Trattamento di fine rapporto	(1.030)	(922)	108	-10,5
Crediti/(Debiti) per imposte differite	(106)	292	398	n.s.
Fondi diversi e Altre attività/Passività	(2.532)	(1.898)	634	-25,0
Capitale investito netto	4.652	4.952	300	6,4
Patrimonio netto	11.507	12.110	603	5,2

Fonte: Poste italiane s.p.a. - Relazione finanziaria annuale 2021

Il *Capitale immobilizzato* ammonta a 4.565 mln ed evidenzia un decremento di 170 mln (-3,6 per cento), risultante da incrementi per 1.030 mln, relativi ad acquisizioni e riprese di valore, e decrementi per 1.200 mln, relativi a dismissioni e ammortamenti. Nell'aggregato rilevano, oltre all'aumento di 10 mln derivante dal consolidamento del gruppo *Nexive* e alla rilevazione dell'avviamento per le *acquisizioni* della medesima *Nexive* (36 mln) e di *Sengi Express Ltd* (16 mln), *Investimenti* per 754 mln e un incremento dei *Diritti d'uso* (197 mln) per stipule, rinnovi e variazione contrattuali, riferibili principalmente alla Capogruppo. Tale variazione è stata parzialmente compensata da ammortamenti per 790 mln.

La variazione delle *Partecipazioni* (615 mln nel 2020, 277 mln nel 2021) è in larga parte riconducibile al venir meno, al 31 dicembre 2021, della partecipazione in FSIA Investimenti Srl (-405 mln) - in seguito al perfezionamento della scissione della stessa, realizzata nel più ampio ambito dell'operazione di fusione che ha coinvolto le società SIA e Nexi. Concorrono al saldo, inoltre, l'adeguamento netto positivo del valore di carico di Anima Holding s.p.a. (16 mln), l'acquisizione da parte della Capogruppo di una partecipazione azionaria in Financit s.p.a., pari al 40 per cento della società (40 mln) e la sottoscrizione dell'aumento di capitale (10 mln) in Replica SIM s.p.a. (cfr. cap. 11).

Il *Capitale circolante netto* ammonta a 2.285 mln e diminuisce di 164 mln rispetto a fine 2020. La variazione riflette maggiori *Crediti commerciali e Altri crediti e attività* (+401 mln) - correlati principalmente alla crescita del *business* pacchi e all'aumento dei *Crediti per sostituto di imposta -*, maggiori *Debiti commerciali e Altre passività* (+480 mln) e minori *Crediti per imposte correnti* (-75 mln) riconducibili alla rilevazione delle imposte del periodo, parzialmente compensate dal pagamento degli acconti per l'esercizio corrente e per il saldo dell'esercizio precedente.

Il saldo dei *Fondi diversi e delle Altre attività/passività* si attesta a 1.898 mln ed evidenzia una riduzione di 634 mln, per effetto combinato della diminuzione dei Fondi per rischi e oneri (-128 mln) e del Trattamento di fine rapporto (-108 mln) e dei maggiori crediti netti per imposte anticipate (398 mln), in larga parte ascrivibili alla variazione negativa del *fair value* e alle vendite effettuate nel periodo degli strumenti finanziari classificati nella categoria FVTOCI. I *Fondi per rischi e oneri* ammontano al termine dell'anno a 1.268 mln (1.396 mln a fine 2020). La movimentazione è stata caratterizzata da accantonamenti per 449 mln,

assorbimenti a conto economico per 86 mln, utilizzi per 499 mln e variazioni del perimetro di consolidamento per 8 mln.

Al 31 dicembre 2021 il patrimonio netto del Gruppo ammonta come accennato a 12.110 mln, con un incremento di 603 mln sul 2020 e risulta così composto:

Capitale sociale	1.306 mln
Riserve	3.599 mln
Azioni proprie	(40) mln
Risultati portati a nuovo	7.237 mln
Capitale e riserve di terzi	<u>8 mln</u>
PATRIMONIO NETTO	12.110 mln

Le variazioni del Patrimonio nette intervenute nell'anno sono illustrate nella Tabella 46.

Tabella 46 - Variazioni del Patrimonio netto

		<i>(dati in milioni)</i>
PATRIMONIO NETTO AL 31 DICEMBRE 2020		11.507
<i>Incrementi:</i>		
Utile netto dell'esercizio 2021	1.578	
Capitale e riserva di terzi	2	
Strumenti di capitale-Obbligazioni ibride perpetue	800	
Riserva piani di incentivazione	7	
Altre variazioni	2	
		2.389
<i>Decrementi:</i>		
Distribuzione di dividendi agli Azionisti	662	
Riserva <i>fair value</i>	987	
Riserve di <i>Cash flow hedge</i>	132	
Perdite attuariali sul TFR	1	
Strumenti di capitale-Obbligazioni ibride perpetue	4	
		1.786
PATRIMONIO NETTO AL 31 DICEMBRE 2021		12.110

Fonte: Elaborazione della Corte su dati di Poste italiane s.p.a..

La variazione riflette principalmente l'utile netto conseguito nell'esercizio pari a 1.580 mln, di cui 2 mln rappresentano la quota di spettanza di terzi, nonché il flusso monetario positivo derivante dall'emissione del prestito obbligazionario ibrido perpetuo del valore nominale di 800 mln (cfr. cap. 8.2). Tali effetti positivi sono parzialmente compensati dalla

distribuzione di dividendi per 662 mln, di cui 421 a valere sull'utile 2020 e 241 mln a titolo di acconto del dividendo ordinario previsto per l'anno 2021, e dal decremento delle riserve di *fair value* (987 mln) e di *cash flow* (132 mln) per complessivi 1.119 mln.

Posizione finanziaria netta

Al 31 dicembre 2021 la Posizione finanziaria netta del Gruppo (Tabella 47) è in avanzo di 7.158 mln, in aumento di 303 mln rispetto ai valori del 2020 (6.855 mln).

Tabella 47 - Posizione finanziaria netta Gruppo

(dati in milioni)

	31 dicembre 2020	31 dicembre 2021	Δ 21/20	Δ% 21/20
Passività finanziarie	(98.230)	(104.732)	(6.502)	6,6
Passività finanziarie al costo ammortizzato	(89.901)	(99.237)	(9.336)	10,4
Debiti per conti correnti postali	(58.810)	(68.597)	(9.787)	16,6
Finanziamenti	(16.881)	(15.582)	1.299	-7,7
Obbligazioni	(1.046)	(1.047)	(1)	0,1
Debiti verso istituzioni finanziarie	(15.835)	(14.535)	1.300	-8,2
Debiti per leasing	(1.235)	(1.166)	69	-5,6
Mef conto Tesoreria dello Stato	(3.588)	(3.441)	147	-4,1
Altre passività finanziarie	(9.387)	(10.451)	(1.064)	11,3
Passività finanziarie al FVTPL	(46)	(29)	17	-37,0
Strumenti finanziari derivati	(8.283)	(5.466)	2.817	-34,0
Cash flow hedging	(126)	(267)	(141)	n.s.
Fair value hedging	(8.137)	(5.196)	2.941	-36,1
Fair value verso conto economico	(20)	(3)	17	-85,0
Riserve tecniche assicurative	(153.794)	(159.089)	(5.295)	3,4
PASSIVITA' FINANZIARIE	(252.024)	(263.821)	(11.797)	4,7
Attività Finanziarie	247.883	248.856	973	0,4
Attività finanziarie al costo ammortizzato	50.677	53.313	2.636	5,2
Attività finanziarie al FVTOCI	156.711	149.853	(6.858)	-4,4
Attività finanziarie al fair value rilevato a conto economico	40.416	44.814	4.398	10,9
Strumenti finanziari derivati	79	876	797	n.s.
Crediti d'imposta Legge 77/2020	35	6.456	6.421	n.s.
Riserve tecniche a carico dei riassicuratori	54	50	(4)	-7,4
ATTIVITA' FINANZIARIE	247.972	255.362	7.390	3,0
AVANZO FINANZIARIO NETTO/(INDEBITAMENTO NETTO)	(4.052)	(8.459)	(4.407)	n.s.
Cassa e depositi BancoPosta	6.391	7.659	1.268	19,8
Disponibilità liquide e mezzi equivalenti	4.516	7.958	3.442	76,2
POSIZIONE FINANZIARIA NETTA	6.855	7.158	303	4,4

Fonte: Poste italiane s.p.a. - Relazione finanziaria annuale 2021

Alla variazione hanno concorso principalmente la gestione operativa positiva per 1,9 mld, di cui 1.580 mln riferibili all'utile del periodo, il flusso monetario positivo derivante dall'effetto dell'emissione del prestito obbligazionario ibrido perpetuo e l'effetto positivo riconducibile alla variazione del capitale circolante e delle imposte per circa 228 mln; tali

incrementi sono parzialmente compensati dalle oscillazioni negative di valore e delle vendite effettuate nel periodo degli investimenti classificati nella categoria FVTOCI, per circa 1.587 mln, dagli investimenti per 754 mln e dalla distribuzione di dividendi, per complessivi 662 mln. La variazione, infine, include l'effetto positivo ascrivibile all'operazione di fusione che ha coinvolto le società SIA e Nexi per oltre 600 mln.

9.2 Conto economico

Il conto economico del Gruppo è sinteticamente illustrato nella [Tabella 48](#).

Tabella 48 – Conto economico consolidato riclassificato Gruppo

	(dati in milioni)			
	2020	2021	Δ 21/20	$\Delta\%$ 21/20
Ricavi da corrispondenza, pacchi e altro	3.201	3.685	484	15,1
Ricavi da pagamenti e mobile	737	882	145	19,7
Ricavi da servizi finanziari	4.945	4.783	(162)	-3,3
<i>Ricavi da servizi finanziari</i>	5.151	4.931	(220)	-4,3
<i>Oneri derivanti da operatività finanziaria</i>	(206)	(148)	58	-28,2
Ricavi da servizi assicurativi al netto delle riserve tecniche e oneri relativi a sinistri	1.643	1.870	227	13,8
<i>Premi assicurativi</i>	16.865	17.829	964	5,7
<i>Proventi derivanti da operatività assicurativa</i>	4.065	4.383	318	7,8
<i>Variazione riserve tecniche assicurative e oneri relativi a sinistri</i>	(18.767)	(19.964)	(1.197)	6,4
<i>Oneri derivanti da operatività assicurativa</i>	(520)	(378)	142	-27,3
TOTALE RICAVI	10.526	11.220	694	6,6
Costi per beni e servizi	2.407	2.754	347	14,4
Costo del lavoro ⁽¹⁾	5.754	5.586	(168)	-2,9
Ammortamenti e svalutazioni	700	790	90	12,9
Incrementi per lavori interni	(37)	(33)	4	-10,8
Altri costi e oneri	103	253	150	n.s.
Rettifiche/(riprese) di valore su strumenti di debito, crediti e altre attività	75	24	(51)	-68,0
TOTALE COSTI	9.002	9.374	372	4,1
RISULTATO OPERATIVO E DI INTERMEDIAZIONE	1.524	1.846	322	21,1
Oneri finanziari	(75)	(73)	2	-2,7
Proventi finanziari	123	369	246	n.s.
Rettifiche/(riprese) di valore su attività finanziarie	(1)	-	1	n.s.
Proventi/(Oneri) da valutazione di partecipazioni con il metodo del patrimonio netto	5	26	21	n.s.
RISULTATO PRIMA DELLE IMPOSTE	1.576	2.168	592	37,6
Imposte sul reddito	370	588	218	58,9
UTILE D'ESERCIZIO	1.206	1.580	374	31,0

⁽¹⁾ Il Costo del lavoro comprende le Spese per servizi del personale (119 mln nel 2021, 116 ml nel 2020) incluse nel bilancio consolidato del Gruppo Poste italiane tra i Costi per beni e servizi.

Fonte: Poste italiane s.p.a. - Relazione finanziaria annuale 2021.

I ricavi conseguiti dal Gruppo si attestano a 11.220 mln e registrano un aumento del 6,6 per cento sul 2020 (10.526 mln) riconducibile al buon andamento delle *Strategic Business Unit (SBU)* Corrispondenza, Pacchi e Distribuzione (+15,1 per cento), Pagamenti e mobile (+19,7 per cento) e Servizi Assicurativi (+13,8 per cento) che evidenziano maggiori ricavi per complessivi 856 mln rispetto al 2020, esercizio fortemente condizionato dall'emergenza sanitaria. La SBU Servizi Finanziari registra, invece, una flessione dei proventi per 162 mln (-3,3 per cento).

Le *masse gestite/amministrate* ammontano a 586 mld in aumento del 3,1 per cento sul 2020 (569 mld); la variazione è riconducibile all'aumento della raccolta netta su conti correnti (+15,1 mld sul 2020).

I *costi* si attestano a 9.374 mln ed evidenziano una crescita del 4,1 per cento (+372 mln), in relazione all'incremento dei *Costi per beni e servizi* (+347 mln, +14,4 per cento), che includono le spese sostenute per fronteggiare l'emergenza sanitaria (106 mln nel 2020, 85 mln nel 2021), oltre ai maggiori costi variabili dei *business* pacchi, telecomunicazioni e monetica e del consolidamento del Gruppo *Nexive*. Alla crescita dei costi totali contribuiscono, inoltre, gli *Ammortamenti*, a seguito degli investimenti realizzati principalmente nel comparto ICT, e degli *Altri costi e oneri* in relazione ai maggiori accantonamenti netti ai fondi rischi e oneri effettuati nell'anno. Il *Costo del lavoro* registra una diminuzione di 168 mln (-2,9 per cento) riconducibile all'effetto combinato della riduzione degli accantonamenti per esodi futuri (416 mln nel 2020, 195 mln nel 2021) e dell'incremento della componente ordinaria rispetto al precedente esercizio, caratterizzato, come detto, dai risparmi generati dall'emergenza sanitaria. Il *Risultato operativo (EBIT)* generato dalla dinamica ricavi/costi descritta, si attesta a 1.846 mln e registra una crescita di 322 mln sul 2020 (+21,1 per cento). L'*Utile* si attesta a 1.580 mln (+374 mln, +31,0 per cento) al netto delle imposte di periodo per 588 mln (370 mln nel 2020, che beneficiava dell'effetto positivo di 96 mln di natura non ricorrente relativo per 81 mln al Patent Box¹⁰⁸ e per 15 mln dall'agevolazione ACE - Aiuto alla Crescita Economica). Il risultato dell'esercizio beneficia della plusvalenza lorda di natura non ricorrente di 225 mln, iscritta tra i proventi finanziari, rilevata in seguito all'operazione SIA-Nexi (Cfr. cap. 11).

¹⁰⁸ Agevolazione fiscale di durata quinquennale introdotta nel 2015 che consiste nella esclusione dalla formazione del reddito imponibile complessivo di una quota di reddito derivante dall'utilizzo di alcuni *asset* immateriali.

Di seguito vengono sinteticamente illustrati gli andamenti economici delle quattro SBU, comprensivi dei ricavi e dei costi da/verso altri settori del Gruppo, che a livello di consolidato si elidono. Nel dettaglio:

- la SBU *Corrispondenza, pacchi e distribuzione* (Tabella 49) ha chiuso l'esercizio 2021 con un risultato netto negativo di 230 mln, in miglioramento di 189 mln sul 2020 (+45,1 per cento).

Tabella 49 - Andamento economico SBU Corrispondenza, pacchi e distribuzione

	(dati in milioni)			
	2020	2021	Δ 21/20	Δ % 21/20
Ricavi da mercato	3.201	3.685	484	15,1
di cui:				
Corrispondenza (*)	1.897	2.082	185	9,8
Pacchi	1.160	1.403	243	20,9
Altri ricavi	144	200	56	38,9
Ricavi infrasettoriali	4.633	4.694	61	1,3
RICAVI TOTALI	7.834	8.379	545	7,0
COSTI	8.422	8.684	262	3,1
di cui:				
Costo del lavoro	5.539	5.363	(176)	-3,2
Altri costi operativi	2.143	2.473	330	15,4
Ammortamenti e svalutazioni	667	770	103	15,4
Costi infrasettoriali	73	78	5	6,8
EBIT	(588)	(305)	283	-48,1
Proventi/(Oneri) finanziari	11	29	18	n.s.
Imposte	(158)	(46)	112	n.s.
UTILE DELL'ESERCIZIO	(419)	(230)	189	-45,1

(*) La voce include i Compensi per servizio universale (262 mln) e le Integrazioni tariffarie all'editoria (53 mln).

Fonte: Poste Italiane - Relazione finanziaria annuale 2021

I ricavi da mercato, comprensivi del *Compenso per servizio universale* (262 mln) e delle *Integrazioni tariffarie all'editoria* (53 mln), si attestano a 3.685 mln evidenziando, un incremento di 484 mln sul 2020 (+15,1 per cento). I ricavi da *corrispondenza* si attestano a 2.082 mln e registrano una crescita di 185 mln (+9,8 per cento), grazie alla ripresa dei volumi di invii (+278 milioni, +12,2 per cento) e all'integrazione di *Nexive*.

Il comparto *pacchi* presenta una variazione positiva sia dei ricavi, che passano da 1.160 mln del 2020 a 1.403 mln nel 2021 (+20,9 per cento), che dei volumi che passano da 210 milioni di spedizioni del 2020 a 249 milioni nel 2021 (+39 milioni di invii, +18,6 per cento). La crescita si concentra in particolare modo sul segmento B2C¹⁰⁹ che nell'anno ha realizzato ricavi per

¹⁰⁹ B2B è l'acronimo di *Business to Consumer*: offerta modulare creata per per l'e-commerce con scelta di servizi accessori.

723 mln (603 mln nel 2020, +19,9 per cento) a fronte di 179 milioni di spedizioni (149 milioni nel 2020, +20,1 per cento). Nel corso del 2021, inoltre, il settore ha beneficiato del contributo della commessa per la consegna alla pubblica amministrazione dei dispositivi di protezione individuale e dello sviluppo del *business internazionale* conseguente all'acquisizione del *partner* cinese *Sengi Express*, che hanno determinato maggiori ricavi nella misura rispettivamente di 63 mln e 24 mln rispetto al 2020.

I costi ammontano a 8.684 mln con un incremento di 262 mln rispetto al 2020 (+3,1 per cento), riconducibile alla crescita degli *Altri costi operativi* per 330 mln (+15,4 per cento), prevalentemente per i costi sostenuti a supporto dello sviluppo del *business* dei pacchi, per le attività di *call center*, per i servizi di natura informatica necessari a supportare la trasformazione digitale del Gruppo e per i costi di locazione degli ambienti necessari nell'ambito della commessa di logistica integrata aggiudicata a Poste italiane per la consegna alle pubbliche amministrazioni dei dispositivi di protezione individuale. Il saldo della voce include le spese legate all'emergenza da Covid-19 e quelle a supporto della campagna vaccinale, per un valore complessivo di 85 mln (106 mln nel 2020).

Il costo del lavoro si attesta a 5.363 mln, in diminuzione di 176 mln rispetto al 2020 (-3,2 per cento) riconducibile all'effetto combinato della riduzione delle partite straordinarie (-202 mln, -46,7 per cento), prevalentemente per il minor costo per incentivi agli esodi, e dell'incremento di quelle ordinarie (+26 mln, +0,5 per cento), come già argomentato in precedenza.

- la *SBU Servizi di Pagamenti e Mobile (Tabella 50)*, che accoglie i ricavi dei servizi di pagamento PostePay, dei prodotti di monetica e dei servizi resi nell'ambito della telefonia mobile, ha chiuso l'esercizio 2021 con un utile netto di 425 mln, più che raddoppiato rispetto al 2020.

Tabella 50 - Andamento economico SBU Servizi di Pagamenti e Mobile

	(dati in milioni)			
	2020	2021	Δ 21/20	Δ % 21/20
Ricavi da mercato	737	882	145	19,7
di cui:				
Monetica	374	458	84	22,5
Mobile	284	309	25	8,8
Servizi di pagamento	79	115	36	45,6
Ricavi infrasettoriali	341	319	(22)	-6,5
RICAVI TOTALI	1.078	1.201	123	11,4
COSTI	820	919	99	12,1
di cui:				
Costo del lavoro	25	25	-	-
Altri costi operativi	384	420	36	9,4
Ammortamenti e svalutazioni	26	15	(11)	-42,3
Costi infrasettoriali	385	459	74	19,2
EBIT	258	282	24	9,3
Proventi/(Oneri) finanziari	9	229	220	n.s.
Imposte	73	86	13	17,8
UTILE DELL'ESERCIZIO	194	425	231	n.s.

Fonte: Poste Italiane - Relazione finanziaria annuale 2021

I ricavi totali si attestano a 1.201 mln e segnano una crescita dell'11,4 per cento, essenzialmente ascrivibile ai maggiori *ricavi da mercato*, che passano da 737 mln del 2020 a 882 mln, per effetto del buon andamento di tutti i comparti del settore. Nel dettaglio, la *Monetica* ha conseguito ricavi per 458 mln, in crescita del 22,5 per cento, grazie ai maggiori ricavi da operatività delle carte di pagamento nonché al positivo apporto dei ricavi da transato dell'*acquiring*. Al 31 dicembre 2021 lo *stock* complessivo delle carte (di debito e prepagate) è di 28,6 milioni, in diminuzione dell'1,3 per cento rispetto al 2020 (28,9 milioni), con un transato complessivo di 61,1 mld, in crescita di 12,3 mld sull'anno precedente (48,8 mld, +25,3 per cento). Alla stessa data le carte Postamat in essere ammontano a 7,4 milioni, in aumento del 3,2 per cento rispetto al 2020 (7,2 milioni); le carte PostePay in circolazione si attestano a 21,1 milioni (21,7 milioni nel 2020, -2,8 per cento) e di queste 8,4 milioni sono *PostePay Evolution* (7,7 milioni nel 2020, +9,3 per cento).

I ricavi da mercato del comparto *Mobile* ammontano a 309 mln, in crescita di 25 mln sul 2020 (+8,8 per cento) per effetto dell'aumento dello *stock* di SIM fisse (243mila a dicembre 2020, 298mila a dicembre 2021, +22,9 per cento) e mobili (4,3 milioni a dicembre 2020, 4,4 milioni a dicembre 2021, +1,1 per cento).

I ricavi da mercato dei servizi di *Incasso e Pagamento*, pari a 115 mln, segnano una variazione positiva di 36 mln rispetto al 2020 (+45,6 per cento), ascrivibile principalmente ai maggiori ricavi dei servizi di pagamento PagoPa (attivo da maggio 2020), dai bonifici *instant*¹¹⁰ da Postepay *Evolution* e dai pagamenti degli F24.

I costi ammontano a 919 mln ed evidenziano un incremento del 12,1 per cento, riferibile principalmente ai maggiori costi per beni e servizi (+31 mln) legati all'operatività delle carte e ai servizi di telecomunicazione e verso altri settori (+74 mln) riconducibili all'esternalizzazione dei servizi di telecomunicazione, a seguito della cessione alla Capogruppo del ramo d'azienda ICT, nonché all'avvio del *business* energia.

Il risultato della gestione operativa (Ebit) si attesta a 282 mln, in crescita di 24 mln sul precedente esercizio (258 mln, +9,3 per cento). La gestione finanziaria presenta una variazione positiva di 220 mln riferibile principalmente al provento non ricorrente di 225 mln conseguente all'operazione di fusione che ha coinvolto le società *Nexi*, *Nets* e SIA.

- *SBU Servizi finanziari* (Tabella 51), che accoglie i ricavi delle attività BancoPosta, ha chiuso l'esercizio 2021 con un utile di 556 mln, in flessione di 91 mln sul 2020 (647 mln, -14,1 per cento).

¹¹⁰ Bonifici regolati entro pochi secondi dalla disposizione della transazione, tramite la piattaforma pan-europea TIPS (TARGET *Instant Payment Settlement*) dedicata al regolamento in tempo reale degli *instant payments*.

Tabella 51 - Andamento economico SBU Servizi Finanziari

	<i>(dati in milioni)</i>			
	2020	2021	Δ 21/20	Δ % 21/20
Ricavi da mercato	4.945	4.783	(162)	-3,3
di cui:				
Ricavi per servizi finanziari	4.532	4.393	(139)	-3,1
Proventi derivanti da attività finanziaria	516	523	7	1,4
Altri ricavi e proventi	103	15	(88)	-85,4
Oneri derivanti da operatività finanziaria	(206)	(148)	58	n.s.
Ricavi infrasettoriali	665	759	94	14,1
RICAVI TOTALI	5.610	5.542	(68)	-1,2
COSTI	4.744	4.795	51	1,1
di cui:				
Costo del lavoro	40	42	2	5,0
Altri costi operativi	46	119	73	n.s.
Costi infrasettoriali	4.658	4.634	(24)	-0,5
EBIT	866	747	(119)	-13,7
Proventi/(Oneri) finanziari	(9)	9	18	n.s.
Imposte	210	200	(10)	-4,8
UTILE DELL'ESERCIZIO	647	556	(91)	-14,1

Fonte: Poste Italiane - Relazione finanziaria annuale 2021

I *ricavi da mercato* ammontano a 4.783 mln e registrano una riduzione di 162 mln rispetto all'anno precedente (-3,3 per cento) principalmente ascrivibile ai minori *Ricavi per Servizi finanziari* che si riducono di 139 mln (-3,1 per cento) per effetto dei minori proventi rivenienti dall'attività di raccolta del Risparmio postale (-5,3 per cento), dei rendimenti degli impegni della raccolta su conti correnti postali (-4,2 per cento) e dei servizi di incasso e pagamento (-11,9 per cento) (cfr. cap. 4).

I *costi* ammontano a 4.795 mln in aumento dell'1,1 per cento per effetto dei maggiori accantonamenti netti ai Fondi rischi e oneri riconducibili ai rischi operativi legati all'operatività di BancoPosta a fronte degli assorbimenti registrati nel 2020.

Il risultato della gestione operativa (*Ebit*) si attesta a 747 mln, in diminuzione di 119 mln rispetto al precedente esercizio (866 mln, -13,7 per cento).

Le *imposte del periodo* sono 200 mln (210 mln nel 2020)

- *SBU Servizi Assicurativi* (Tabella 52), che accoglie i ricavi rivenienti da Poste Vita s.p.a. e delle sue controllate Poste Futura s.p.a. e Poste Welfare Servizi s.r.l., ha chiuso l'esercizio 2021 con un utile di 828 mln in crescita di 44 mln sul 2020 (784 mln, +5,6 per cento).

Tabella 52 - Andamento economico SBU Servizi Assicurativi

(dati in milioni)

	2020	2021	Δ 21/20	Δ % 21/20
Ricavi da mercato	1.643	1.870	227	13,8
di cui:				
Premi assicurativi	16.865	17.829	964	5,7
Proventi derivanti da operatività assicurativa	4.065	4.383	318	7,8
Variazioni riserve tecniche assicurative e oneri relativi a sinistri	(18.767)	(19.964)	(1.197)	6,4
Oneri derivanti da operatività assicurativa	(520)	(378)	142	n.s.
Ricavi infrasettoriali	1	3	2	n.s.
RICAVI TOTALI	1.644	1.873	229	13,9
COSTI	656	750	94	14,3
di cui:				
Costo del lavoro	33	37	4	12,1
Altri costi operativi	92	105	13	14,1
Ammortamenti e svalutazioni	8	4	(4)	-50,0
Costi infrasettoriali	523	604	81	15,5
EBIT	988	1.123	135	13,7
Proventi/(Oneri) finanziari	41	54	13	31,7
Imposte	245	349	104	42,4
UTILE DELL'ESERCIZIO	784	828	44	5,6

Fonte: Poste Italiane - Relazione finanziaria annuale 2021

I ricavi da mercato dei servizi assicurativi, comprensivi dei ricavi di Poste Welfare Servizi e degli altri ricavi, si attestano a 1.870 mln, in aumento di 227 mln sul 2020 (+13,8 per cento). Nel dettaglio, i ricavi netti del *business* Vita si attestano a 1.740 mln (+240 mln, +16,0 per cento), mentre quelli del ramo Danni ammontano a 119 mln in flessione di 13 mln rispetto al 2020 (-9,8 per cento). I premi assicurativi, pari a 17,8 mld, si riferiscono per 17,5 mld alla raccolta netta Vita, in crescita del 5,5 per cento sul 2020 (16,7 mld), e per 319 mln alla raccolta netta Danni, in incremento del 32,9 per cento sul 2020 (240 mln).

I costi totali ammontano a 750 mln, in crescita di 94 mln rispetto al 2020 (656 mln, +14,3 per cento), principalmente per l'aumento dei costi infrasettoriali (+81 mln) riconducibili alle maggiori provvigioni corrisposte alla *Strategic Business Unit* Servizi Finanziari (+57 mln) per l'attività di distribuzione, incasso e mantenimento a seguito della crescita della raccolta lorda, nonché ai maggiori servizi resi dalla Capogruppo a fronte dei servizi IT richiesti (+18 mln) e degli ulteriori contratti di *service* in essere (es. per i servizi delle funzioni Acquisti, Antiriciclaggio, ecc.).

Il risultato della gestione operativa (Ebit) si attesta a 1.123 mln, in crescita di 135 mln sul 2020 (988 mln, +13,7 per cento). La gestione finanziaria è positiva per 54 mln e le imposte del periodo ammontano a 349 mln.

Il *Solvency Ratio*¹¹¹ del Gruppo Poste Vita si attesta al 31 dicembre 2021 al 261 per cento, in diminuzione rispetto al 267 per cento di dicembre 2020, ma continua a mantenersi a livello ampiamente superiore rispetto ai vincoli regolamentari (200 per cento). A luglio 2021 Poste ha incrementato la dotazione di capitale di poste Vita per 300 mln, attraverso la sottoscrizione di uno strumento di capitale, subordinato e non convertibile, con durata perpetua e con periodo di *non-call* di 10 anni, finalizzato a rafforzarne il *Solvency Ratio* e supportare lo sviluppo futuro del business del Gruppo Poste Vita.

9.3 Rendiconto finanziario

Il rendiconto finanziario 2021 del gruppo Poste italiane risulta dalla tabella seguente, che riporta quanto desunto dall'apposito prospetto annesso al bilancio dell'esercizio in esame.

¹¹¹ Il coefficiente di solvibilità (*Solvency Ratio*) misura il livello di patrimonializzazione di una compagnia assicurativa; esamina la capacità di un'azienda di soddisfare i propri obblighi di debito a lungo termine. È calcolato come rapporto tra i fondi propri (*Own Funds*) e il requisito di capitale di solvibilità (*Solvency Capital Requirement*) a una certa data. I fondi propri sono determinati a partire dalla valutazione del bilancio della Compagnia a valori di mercato (*Fair Value*) mentre il SCR è determinato valutando i rischi sottostanti al *business*.

Tabella 53 - Rendiconto finanziario

	(dati in milioni)	
	2020	2021
Disponibilità liquide e mezzi equivalenti all'inizio dell'esercizio	2.149	4.516
Risultato prima delle imposte	1.576	2.168
Ammortamenti e svalutazioni	700	790
Svalutazioni (rivalutazioni) di partecipazioni	-	(225)
Impairment avviamento	-	-
Accantonamenti netti ai fondi rischi e oneri	566	363
Utilizzo fondi rischi e oneri	(388)	(501)
Accantonamento per trattamento fine rapporto	2	1
Trattamento di fine rapporto	(120)	(129)
(Plusvalenze)/Minusvalenze per disinvestimenti	(2)	2
Rettifiche/(riprese) di valore su attività finanziarie	-	-
(Dividendi)	-	-
Dividendi incassati	-	-
(Proventi Finanziari da realizzo)	(1)	(3)
(Proventi Finanziari per interessi)	(108)	(136)
Interessi incassati	112	133
Interessi passivi e altri oneri finanziari	62	64
Interessi pagati	(28)	(32)
Perdite e svalutazioni /(Recuperi) su crediti	61	33
Imposte sul reddito pagate	(823)	(394)
Altre variazioni	7	(20)
Flusso di cassa generato dall'attività di es. prima delle variazioni del circolante	[a]	1.616
Variazioni del capitale circolante:		
(Incremento)/Decremento Rimanenze	(26)	11
(Incremento)/Decremento Crediti commerciali	(262)	(184)
(Incremento)/Decremento Altri crediti e attività	(127)	(45)
Variazione crediti d'imposta Legge n. 77/2020	(35)	(526)
Incremento/(Decremento) Debiti commerciali	209	129
Incremento/(Decremento) Altre passività	(436)	244
Flusso di cassa generato/(assorbito) dalla variazione del capitale circolante	[b]	(677)
Incremento/(Decremento) passività da operatività finanziaria, pagamenti e monetica, assicurativa	14.469	10.813
Liquidità netta generata / (assorbita) dalle attività finanziarie e crediti d'imposta Legge n. 77/2020 da operatività finanziaria, pagamenti e monetica, assicurativa	(15.961)	(13.294)
(Incremento)/Decremento della Cassa e depositi BancoPosta	(2.088)	(1.268)
Incremento/(Decremento) delle riserve tecniche assicurative nette	7.813	10.334
(Proventi)/Oneri e altre componenti non monetarie	(3.255)	(4.144)
Liquidità generata/(assorbita) da attività/passività finanziarie dell'operatività finanziaria, pagamenti e monetica, assicurativa	[c]	978
Flusso di cassa netto da/(per) attività operativa	[d]=[a+b+c]	1.917
- di cui parti correlate	(39)	(5.975)
Investimenti:		
Immobili, impianti e macchinari	(300)	(342)
Investimenti immobiliari	(1)	-
Attività immateriali	(379)	(412)
Partecipazioni	(1)	(50)
Altre attività finanziarie	(35)	(4)
Investimenti in società consolidate al netto delle disponibilità liquide acquisite	-	(40)
Disinvestimenti:		
Imm.li, imp.ti e macchinari, inv.imm.ri ed attività dest. alla vendita	6	3
Partecipazioni	-	-
Altre attività finanziarie	109	423
Flusso di cassa netto da/(per) attività di investimento	[e]	(601)
- di cui parti correlate	(28)	(1)
Assunzione/(Rimborso) di debiti finanziari a lungo termine	1.248	(87)
(Incremento)/Decremento crediti finanziari	-	-
Incremento/(Decremento) debiti finanziari a breve	415	(366)
(Acquisto)/Cessione azioni proprie	-	-
Dividendi pagati	(613)	(662)
Strumenti di capitale - obbligazioni ibride perpetue	-	794
Altre operazioni con azionisti di minoranza	1	-
Flusso di cassa da/(per) attività di finanziamento e operazioni con gli azionisti	[f]	1.051
- di cui parti correlate	(388)	(422)
Effetto variazione cambi su disponibilità liquide e mezzi equivalenti	[g]	-
Flusso delle disponibilità liquide	[h]=[d+e+f+g]	2.367
Disponibilità liquide e mezzi equivalenti alla fine dell'esercizio	4.516	7.958
Disponibilità liquide e mezzi equivalenti vincolati alla fine dell'esercizio	(1.705)	(5.369)
Disponibilità liquide e mezzi equivalenti non vincolati alla fine dell'esercizio	2.811	2.589

Fonte: Poste italiane s.p.a. - Relazione finanziaria annuale 2021.

Nel dettaglio, il saldo delle disponibilità liquide al 31 dicembre 2021 è pari a 7.958 mln e comprende disponibilità vincolate per 5.369 mln, di cui:

- 4.253 mln costituiti da liquidità posta a copertura di riserve tecniche assicurative;
- 999 mln riferiti a risorse sul deposito presso il MEF, c.d. conto “*Buffer*”¹¹², raccolte presso la clientela e assoggettate al vincolo d’impiego;
- 84 mln depositati dalla Presidenza del Consiglio dei Ministri - Dipartimento dell’Editoria su un conto infruttifero presso la Tesoreria dello Stato in acconto di pagamenti per riduzioni tariffarie editoriali concesse dalla Capogruppo;
- 18 mln vincolati in conseguenza di provvedimenti giudiziari relativi a contenziosi di diversa natura;
- 15 mln per gestioni di incassi in contrassegno e altri vincoli.

¹¹² Una quota della raccolta privata può essere impiegata in un deposito presso il MEF (regolato da apposita convenzione), c.d. conto “*Buffer*”, finalizzato a consentire una gestione flessibile degli impieghi in funzione delle oscillazioni quotidiane della raccolta privata.

10. CONTENZIOSO

Il contenzioso di Poste italiane si sviluppa principalmente nei confronti delle autorità di regolamentazione e delle amministrazioni pubbliche, delle società concorrenti, dei dipendenti e della clientela.

A copertura delle prevedibili passività relative a contenziosi di varia natura è costituito il *Fondo vertenze con i terzi* il cui saldo, al 31 dicembre 2021, ammonta a 265 mln. La movimentazione del Fondo nell'anno evidenzia accantonamenti per 69 mln, corrispondenti al valore stimato di nuove passività, utilizzi per 25 mln, a fronte della definizione di passività pregresse e assorbimenti a conto economico per 16 mln. Gli affari aperti e curati da avvocati interni nel 2021 sono stati 41.354 (43.004 nel 2020) di cui 1.910 precontenziosi, 15.126 contenziosi, 7.887 affari consultivi e assistenze legali varie e 1.025 affari penali. Il ricorso a professionisti esterni ha riguardato 383 incarichi (296 nel 2020), corrispondenti allo 0,9 per cento del totale dei contenziosi trattati nell'anno.

Per ciò che riguarda il coinvolgimento di Poste italiane, quale parte offesa, nelle vicende contenziose relative alle truffe connesse con il c.d. *superbonus* edilizio e alle controversie con la clientela sui buoni postali fruttiferi (BFP), si rinvia a quanto già esposto nel capitolo 1.1. Di seguito, viene fornita una breve informativa sugli altri contenziosi *in itinere*.

Autorità Garante della Concorrenza e del Mercato (AGCM)

L'Agcm nel dicembre 2015 notificava a Poste il provvedimento (n. 25785/15), con cui era irrogata alla Società la sanzione amministrativa pecuniaria di 540mila euro per pratica commerciale scorretta, in relazione alla diffusione di messaggi pubblicitari relativi al prodotto "Libretto smart". Avverso il suddetto provvedimento, Poste ha presentato ricorso al TAR del Lazio che lo ha respinto con decisione del 3 agosto 2022. Sono in corso i termini per l'impugnazione al Consiglio di Stato.

In data 3 ottobre 2018 Poste italiane, senza che ciò costituisse acquiescenza o ammissione di responsabilità rispetto alle condotte controverse e fermo il diritto di far valere le proprie ragioni nelle opportune sedi, ha provveduto al pagamento della sanzione di 23 mln, oltre interessi, accertata nel gennaio 2018 a suo carico per abuso di posizione dominante per il periodo 2014-2017 dall'Autorità. Poste ha impugnato il provvedimento innanzi al TAR Lazio. L'udienza di merito, fissata per il 20 luglio 2020, è stata rinviata a data da definire.

In data 19 novembre 2019 l'Agcm ha avviato il procedimento PS11563 nei confronti di Poste per accertare una presunta pratica commerciale scorretta, posta in essere nell'ambito del servizio di recapito della corrispondenza e, in particolare, delle raccomandate. L'Autorità, a conclusione del procedimento, con provvedimento notificato il 15 settembre 2020, ha irrogato una sanzione amministrativa pecuniaria di 5 mln, il cui pagamento è stato effettuato a gennaio 2021. Avverso il provvedimento la Società ha presentato ricorso al TAR del Lazio. La sentenza del TAR n. 7161 depositata il 15 giugno 2021, che non ha accolto il ricorso di Poste, è stata appellata al Consiglio di Stato e si è in attesa della fissazione dell'udienza di merito.

In data 6 aprile 2020 l'Agcm ha avviato un procedimento nei confronti di Poste italiane, a seguito della segnalazione da parte di Soluzioni s.r.l., società che peraltro ha citato Poste innanzi al Tribunale civile di Roma come illustrato nel prosieguo, dell'imposizione di clausole contrattuali ingiustificatamente onerose. In particolare, a seguito dell'interruzione dei rapporti contrattuali, intervenuta a metà del 2017, il fornitore non sarebbe, di fatto, riuscito a offrire altrimenti i servizi che svolgeva nel mercato per l'obbligo di rispettare regole e parametri organizzativi ritenuti tali da irrigidire eccessivamente la struttura aziendale, rendendola inadatta a operare con soggetti diversi da Poste italiane. Il 3 maggio 2021 si è svolta l'audizione finale nell'ambito della quale Poste ha esposto la propria posizione e ha presentato le proprie memorie difensive. A conclusione del procedimento, con provvedimento notificato il 6 agosto 2021, l'Agcm ha irrogato una sanzione amministrativa pecuniaria di oltre 11 mln per abuso di dipendenza economica, il cui pagamento è stato effettuato in data 6 settembre 2021. Avverso il suddetto provvedimento Poste ha presentato ricorso al TAR Lazio e si è ora in attesa di fissazione dell'udienza.

Autorità per le Garanzie nelle Comunicazioni (AGCom)

In data 25 marzo 2021 Poste ha provveduto al pagamento della sanzione amministrativa pecuniaria di 1,06 mln, accertata nel 2020, per violazione dell'obbligo di continuità nell'erogazione del servizio universale, in relazione alle mancate aperture di alcuni uffici ubicati quasi totalmente nel Trentino-Alto Adige, per assenza improvvisa del personale, nel periodo 1° gennaio - 21 febbraio 2020.

In data 17 maggio 2021 l'AGCom ha contestato alla Società la violazione dell'obbligo di continuità nell'erogazione del servizio universale in relazione alla mancata apertura, non

preceduta da comunicazione ai 42 Comuni interessati e agli utenti, di 239 uffici postali, nelle giornate del 28 dicembre 2019 e 4 gennaio 2020. Nel mese di dicembre 2019 Poste aveva comunque preventivamente comunicato all’Autorità le chiusure oggetto del procedimento in esame. Quest’ultima, dopo aver avviato una approfondita attività istruttoria, conclusasi l’8 ottobre 2020, aveva espressamente escluso che tali chiusure potessero dar luogo a specifiche contestazioni. A valle dell’avvio di un’ulteriore pre-istruttoria l’AGCom, con delibera 313/21/CONS notificata il 21 ottobre 2021, ha chiuso il procedimento irrogando alla Società una sanzione di 900mila euro per la violazione degli obblighi di continuità del servizio universale e degli obblighi informativi. Il pagamento della sanzione è stato effettuato il 10 novembre 2021, ma la delibera è stata impugnata innanzi al TAR Lazio, con ricorso notificato il 20 dicembre 2021; allo stato si è in attesa della fissazione dell’udienza di merito.

In data 12 novembre 2021, con atto di Contestazione n. 13/21/DSP, l’AGCom ha avviato nei confronti di Poste un procedimento sanzionatorio per il mancato rispetto degli obiettivi di qualità sui prodotti rientranti nell’ambito del Servizio postale universale per l’anno 2020. Avverso il suddetto provvedimento il 13 dicembre la Società ha presentato le proprie memorie difensive, fondate sulla configurabilità della pandemia da Covid-19 come causa di forza maggiore, discusse in audizione tenutasi il 21 dicembre. L’AGCom ha archiviato il procedimento senza irrogare sanzioni. Nella medesima delibera, tuttavia, l’Autorità ha affermato che per gli anni 2021 e 2022, venendo meno l’elemento della imprevedibilità, sarà onere della Società dimostrare di avere introdotto ogni cautela organizzativa utile a garantire il rispetto degli obblighi di qualità di servizio universale.

In data 10 giugno 2022, è stata pubblicata sul sito dell’Autorità la “Verifica sulla qualità dei servizi postali – risultati per l’anno 2021”, dove si rilevano scostamenti in relazione a 5 obiettivi e per i quali è possibile l’avvio di un procedimento sanzionatorio.

Federconsumatori

L’associazione Federconsumatori, con atto di citazione del 14 maggio 2021, ha avviato nei confronti di Poste un’azione di classe (c.d. “*class action*”) ex art. 140-bis del Codice del Consumo, dinanzi al Tribunale di Roma, del valore di circa 8,5 migliaia di euro. L’associazione contesta che la capitalizzazione degli interessi dei Buoni Fruttiferi Postali di

durata trentennale (contraddistinti dalla serie “Q”, emessi da Cdp dal 1986 al 1995, in forza del d.m. 13 giugno 1986 del Ministro del Tesoro e che sono stati successivamente trasferiti al MEF ai sensi del decreto Mef 5 dicembre 2003) sia effettuata annualmente al netto della ritenuta fiscale (oggi imposta sostitutiva), anziché al lordo, con l’effetto di riconoscere ai risparmiatori un rendimento inferiore a quello asseritamente dovuto. Il 27 luglio Poste si è costituita in giudizio eccependo, in via preliminare, l’inammissibilità dell’azione di classe, per diversi motivi pregiudiziali nonché la prescrizione del diritto di credito vantato dagli attori e dai potenziali aderenti ed ha contestato nel merito la fondatezza della domanda proposta. Il Tribunale di Roma, con ordinanza dell’11 gennaio 2022, ha ritenuto manifestamente infondata la domanda presentata da Federconsumatori riconoscendo, tra l’altro, il difetto di legittimazione passiva di Poste italiane. Federconsumatori ha proposto appello e la Corte d’Appello ha fissato l’udienza per le conclusioni al 12 luglio 2023.

MR Investment Srl/Poste

Nel 2015 il Ministero per i beni e attività culturali (MiBACT) dichiarava “di interesse culturale particolarmente importante” un immobile sito in Lecce, venduto nel 2011 da Poste alla MR Investments srl al prezzo di 7,3 mln. Questa, lamentando che Poste non le avrebbe rappresentato che era in corso al momento della vendita un procedimento per l’apposizione del vincolo, chiedeva la risoluzione del contratto di compravendita e avanzava una richiesta di 15 mln oltre spese legali e interessi. Poste si è costituita in giudizio argomentando che quando l’immobile è stato alienato non sussisteva alcun vincolo e ha chiamato in causa il MiBACT - Soprintendenza di Lecce chiedendo di essere manlevata per i profili di responsabilità lamentati dall’attrice. La MR Investment ha impugnato il provvedimento di vincolo innanzi al Tar Puglia (giudizio al quale Poste è rimasta estranea), che ha accolto il ricorso ottenendo l’annullamento del provvedimento limitatamente alle condizioni oggetto di ricorso. La sentenza di primo grado è stata confermata nel 2017 dal Cons. Stato; tale esito avrà un ruolo decisivo anche nell’ambito del giudizio civile che vede coinvolta Poste, in quanto fa venir meno molti dei profili di danno lamentati dalla MR Investment e per i quali ha chiesto a Poste il risarcimento. All’udienza del 14 maggio 2021 la causa è stata trattenuta in riserva, successivamente sciolta il 28 dicembre 2021 dal giudice del Tribunale di Lecce che ha fissato l’udienza per la precisazione delle conclusioni al 17 marzo 2023.

ACT c/Poste

Il contenzioso si riferisce a contratti d'appalto per i servizi di pulizia e di recapito corrispondenza, risolti da Poste per inadempienze nel servizio e per inadempimenti contributivi e retributivi della ACT Soc. Coop.. Nel 2016 il Tribunale Ordinario di Roma dichiarava la risoluzione dei contratti di pulizia con la ACT e condannava Poste al pagamento di 50mila euro oltre interessi dal 2012, corrispondente ad una minima parte di quanto da chiesto da ACT (4 mln) e ACT alla corresponsione di 200mila euro a Poste, a fronte della richiesta avanzata da Poste di 3,8 mln, a titolo di risarcimento dei danni provocati all'immagine ed alla reputazione commerciale. Avverso tale sentenza ACT ha presentato ricorso alla Corte d'Appello che nell'udienza dell'8 febbraio 2022 ha dichiarato interrotto il giudizio per intervenuto fallimento di ACT.

Soluzioni srl/Poste

La Soluzioni s.r.l. con atto di citazione notificato a fine luglio 2018 proponeva ricorso innanzi al Tribunale Civile di Roma, rivendicando di aver svolto prestazioni di recapito con carattere di imprevedibilità non ricomprese nell'ambito degli affidamenti disposti da Poste sul territorio campano, senza ricevere retribuzione. Per tali prestazioni, svolte impiegando 10 unità operative, chiedeva un importo complessivo di 28,3 mln. Terminata la fase istruttoria, all'udienza di trattazione del 6 dicembre 2021 il giudice del Tribunale si è riservato sull'ammissione dei mezzi istruttori. L'udienza è stata fissata per il 16 marzo 2023.

Poste c/Cafè Selmi srl e National Bank of Egypt

Il contenzioso riguarda il trasferimento fraudolento nel dicembre 2007 di 13,1 mln, eseguito da un conto corrente intestato al Ministero dell'istruzione dell'università e della ricerca (Miur) a favore di un altro conto intestato alla società Cafè Selmi srl, somma poi trasferita su un conto della società "Egyptian for investment and tourism" acceso presso la National Bank of Egypt (NBE) e tempestivamente bloccata a seguito dell'intervento del Miur, di Poste italiane e degli organi di Polizia. Poste, senza alcun riconoscimento di responsabilità e fermo restando il diritto alla ripetizione di tale importo, ha ripristinato la disponibilità finanziaria

del conto a favore del Miur. Inoltre, a propria tutela, ha attivato diverse azioni¹¹³ in esito alle quali l'ordinanza n. 23330 della Cass., pubblicata il 19 settembre 2019, ha dichiarato l'obbligo della NBE alla restituzione dell'importo di 13,1 mln in favore del Miur e quindi, in virtù degli accordi intrapresi, in favore di Poste. Nonostante le difficoltà di interlocuzione con gli uffici e i rappresentanti della Banca nazionale egiziana, sono in fase di definizione gli accordi per il trasferimento della somma sui conti di Poste.

¹¹³ Poste si è costituita parte civile nei procedimenti penali intrapresi in Italia e in Egitto e ha avviato l'azione civile presso il Trib. civile di Roma che, con sentenza del 4 aprile 2016, ha condannato in solido NBE, Cafè Selmi ed Egyptian for investment and tourism alla restituzione dell'intera somma, oltre gli interessi legali maturati dal giorno della sottrazione fino al soddisfo. Il Trib. penale de Il Cairo ha condannato tutti gli imputati coinvolti nel procedimento e la Corte di Assise de Il Cairo, con sentenza del 19 febbraio 2017, si è espressa anche per la restituzione delle somme da parte della NBE. Il legale incaricato della Società ha presentato istanza in tal senso.

11. SOCIETA' DEL GRUPPO

11.1 Assetto organizzativo e andamento delle aree di attività

Al 31 dicembre 2021 il Gruppo Poste italiane possiede, direttamente o indirettamente, partecipazioni in 35 società e consorzi, di cui 21 vengono consolidate integralmente, 3 sono controllate e valutate a patrimonio netto, 5 sono collegate e valutate a patrimonio netto e 6 rappresentano partecipazioni di minoranza.

Dal punto di vista organizzativo il Gruppo fonda il proprio assetto societario e le iniziative industriali e commerciali sulle quattro SBU (*strategic business unit*): *Corrispondenza, pacchi e distribuzione, Pagamenti e mobile, Servizi finanziari e Servizi assicurativi*.

Nel corso del 2021 i bilanci delle società controllate hanno registrato un miglioramento in tutti i settori di attività, in particolare quelle rientranti nell'ambito di *Corrispondenza, pacchi e distribuzione*, per effetto della crescita delle attività connesse al settore *e-commerce* e per le scelte strategiche effettuate nei comparti del trasporto e della logistica integrata.

Corrispondenza, pacchi e distribuzione

Il settore è stato interessato nell'anno da alcune importanti operazioni societarie finalizzate a far crescere il Gruppo nel mercato della logistica e dei pacchi. Particolare rilievo ha assunto l'acquisizione dell'intero capitale sociale di *Nexive Group s.r.l.*¹¹⁴ e il conseguente processo di integrazione, che ha reso necessaria una riorganizzazione focalizzata sulla gestione e coordinamento della nuova rete di recapito. Al riguardo, il Consiglio di amministrazione di Poste italiane dell'11 maggio 2021 ha autorizzato il riassetto societario del Gruppo *Nexive*, approvando i progetti di fusione e scissione riguardanti l'operazione di riorganizzazione societaria che ha coinvolto *Nexive Group, Nexive Servizi, Nexive Network* e *Postel*. L'operazione ha avuto efficacia a decorrere dal 1° ottobre 2021.

Con riferimento alla *joint-venture* con il vettore tedesco *Sennder Technologies GmbH*¹¹⁵, operativo nelle attività di trasporto, nel mese di gennaio 2021 Poste ha partecipato a un aumento di capitale investendo 7,5 mln e portando la propria partecipazione nella società

¹¹⁴ Come già accennato, in data 29 gennaio 2021 Poste ha acquisito l'intero capitale sociale di *Nexive Group s.r.l.* dalla società olandese *PostNL European Mail Holdings B.V.* e dalla società tedesca *Mutares Holding - 32 GmbH*, a un prezzo pari a 34,4 mln, sulla base di un *Enterprise Value* di 50 mln e di un indebitamento netto di 15,6 mln. Il corrispettivo finale si è attestato, in seguito all'aggiustamento del prezzo previsto dagli accordi contrattuali, a 30,7 mln.

¹¹⁵ In data 20 dicembre 2021 *sennder GmbH* ha mutato la propria denominazione sociale in *sennder Technologies GmbH*.

tedesca al 2,0 per cento (1,8 per cento su base *fully diluted*¹¹⁶). Per effetto del suddetto aumento di capitale, sennder ha raggiunto una valutazione complessiva superiore a 1 mld e la partecipazione di Poste è passata all'1,9 per cento (1,7 per cento su base *fully diluted*). Inoltre, a seguito del raggiungimento da parte di sennder Italia¹¹⁷ di tutti i KPI finanziari e operativi stabiliti dagli accordi tra Poste e sennder, a valle dell'approvazione del bilancio 2020, nel mese di aprile 2021 è stato effettuato un aumento di capitale riservato a sennder Technologies a seguito del quale la quota di partecipazione detenuta da Poste in sennder Italia è passata dal 75 al 70 per cento.

Nel mese di gennaio 2021 è stato siglato un accordo con *Cloud Seven Holding Limited*, perfezionato il 1° marzo, per l'acquisizione del 51 per cento del capitale di *Sengi Express Limited*, società con sede a Hong Kong e *leader* nella creazione e gestione di soluzioni logistiche per gli operatori dell'*e-commerce* cinese, attivi sul mercato italiano.

Infine, in data 18 marzo 2022, la Capogruppo ha firmato un accordo vincolante con Opus s.r.l. e l'operatore di *private equity* Siparex per l'acquisizione di una quota di maggioranza in Plurima s.p.a., con l'obiettivo di proseguire la transizione verso un modello di logistica ad ampio raggio. La Società opera nella logistica ospedaliera e nei servizi di custodia e gestione documentale per le strutture ospedaliere pubbliche e private, attraverso 41 strutture logistiche e una flotta di circa 300 veicoli. Di tale acquisizione, da eseguirsi per il tramite di Poste Welfare Servizi, si darà maggiore approfondimento nel prossimo referto.

Area Pagamenti e mobile

Con riguardo all'area dei Pagamenti e mobile, le cui operazioni societarie e strategiche sono volte al consolidamento e rafforzamento delle attività riconducibili a PostePay e al suo ruolo di Imel (Istituto di moneta elettronica), nel mese di giugno 2021 il Consiglio di amministrazione di PostePay ha approvato la sottoscrizione di contratti vincolanti per la cessione della partecipazione detenuta in Tink AB per un corrispettivo di circa 77 mln, nel contesto dell'annunciata cessione del 100 per cento di Tink AB a Visa Open Connect

¹¹⁶ Percentuale che considera tutti i titoli esistenti convertibili in azioni societarie.

¹¹⁷ sennder Italia s.r.l. è una *joint venture company* partecipata al 70 per cento da Poste e per il restante 30 per cento da sennder Technologies GmbH, che svolge attività di trasporto stradale su gomma di lungo raggio nazionale e internazionale.

Limited, società del Gruppo Visa. L'operazione è stata concordata sulla base di una valutazione di Tink AB pari a 1,8 mld¹¹⁸ ed è stata perfezionata nel mese di marzo 2022.

Con l'obiettivo di consolidare la crescita anche nel mercato dei pagamenti di prossimità¹¹⁹, nel mese di febbraio 2022 PostePay ha sottoscritto con IGT Lottery s.p.a. un accordo vincolante per l'acquisizione del 100 per cento di LIS Holding s.p.a. (insieme alla società controllata LIS Pay s.p.a., a un prezzo di 700 mln determinato sulla base di un *enterprise value* (valore di impresa) di 630 mln e una cassa netta disponibile di 70 mln. L'operazione si concluderà nel corso del 2022.

In data 30 aprile 2021 è stata costituita PSIA s.r.l., società *holding* che svolge attività di detenzione e gestione di partecipazioni a cui, in seguito alla scissione di FSIA Investimenti s.r.l. perfezionatasi il 31 dicembre 2021, sono stati assegnati elementi patrimoniali rappresentanti il 30 per cento di quest'ultima, comprensivi di una partecipazione azionaria del 17,2 per cento in SIA e del finanziamento soci di 20,7 mln concesso da Poste a FSIA, in favore di PSIA s.r.l.

In data 21 giugno 2021 l'Assemblea straordinaria degli Azionisti di SIA¹²⁰ ha approvato il progetto di fusione per incorporazione di SIA s.p.a. in Nexi s.p.a.. Peraltro, in data 15 novembre 2020 Nexi aveva annunciato la sottoscrizione di un accordo vincolante con la società Nets per la fusione dei due gruppi, avvenuta poi il 1° luglio 2021.

Il 31 dicembre 2021 si è perfezionata la fusione di SIA in Nexi; pertanto Poste, attraverso PSIA, detiene una partecipazione del 3,6 per cento nel nuovo gruppo Nexi-SIA-Nets.

In data 13 aprile 2022, il Consiglio di Poste e l'amministratore unico di PSIA s.r.l. hanno approvato il progetto di fusione per incorporazione in Poste italiane di PSIA, consentendo alla Capogruppo di detenere direttamente azioni della società quotata Nexi s.p.a..

Infine, come già riferito, l'Assemblea straordinaria di Poste del 28 maggio 2021 ha approvato la rimozione del vincolo di destinazione del Patrimonio BancoPosta inerente alle attività, ai beni e ai rapporti giuridici che costituiscono il c.d. "Ramo Debit" (ramo d'azienda relativo

¹¹⁸ L'investimento complessivo iniziale di PostePay in Tink è stato di 22,1 mln, corrispondente a una partecipazione del 4,7 per cento su base *fully diluted*.

¹¹⁹ Per pagamenti di prossimità si intendono i pagamenti elettronici che richiedono una vicinanza fisica tra l'acquirente e il venditore del prodotto/servizio che si intende acquistare.

¹²⁰ Al 31 dicembre 2020 Poste deteneva una partecipazione indiretta in SIA del 17,22 per cento tramite il 30 per cento detenuto in FSIA.

alle carte di debito). L'atto di conferimento in favore di PostePay è stato formalizzato il 23 settembre 2021, con efficacia a decorrere dal 1° ottobre successivo.

Area Servizi finanziari

L'area dei Servizi finanziari include le attività di gestione del Patrimonio BancoPosta e di BancoPosta Fondi s.p.a. SGR. Nel corso del 2021 la SGR ha proseguito nelle attività riferibili alle linee di *business* rappresentate dai Fondi Comuni di Investimento (OICVM¹²¹ o Gestioni collettive), dal servizio di Gestione di portafoglio su base individuale (GPM o Gestioni di portafoglio) e dal servizio di consulenza in materia di investimenti a favore delle Società del Gruppo. In tema di operazioni strategiche volte al rafforzamento dell'area, come anticipato nel precedente referto, in data 23 dicembre 2020 Poste italiane e BNL Gruppo BNP Paribas hanno siglato un accordo-quadro vincolante per l'acquisizione da parte di Poste di una partecipazione azionaria del 40 per cento di BNL Finance, società di BNL Gruppo BNP Paribas, *leader* nel mercato dei Crediti CQ. L'operazione è stata perfezionata il 1° luglio 2021 e BNL Finance s.p.a. ha mutato la propria denominazione sociale in Financit s.p.a..

Il 29 luglio 2021 Poste italiane ha sottoscritto un aumento di capitale di 10,0 mln in Replica SIM s.p.a., società di intermediazione mobiliare, acquisendone il 45 per cento. La Società, che opera nel settore dell'intermediazione in conto proprio e di terzi e della gestione patrimoniale come *investment manager* ed *execution broker* per la gestione di alcuni fondi di investimento, grazie all'aumento di capitale potrà operare nel mercato istituzionale MTS (Mercato Telematico dei titoli di Stato).

Infine, in data 25 giugno 2021 Poste Vita e BancoPosta Fondi SGR hanno sottoscritto gli accordi per l'acquisto del 40 per cento del capitale sociale, di cui il 24,50 per cento di azioni con diritto di voto, di Eurizon Capital Real Asset SGR s.p.a. ("ECRA"), società specializzata negli investimenti a supporto dell'economia reale, controllata da Eurizon. Contestualmente alla sottoscrizione dell'aumento di capitale, è stato perfezionato tra le parti il mandato di gestione di portafogli avente a oggetto il trasferimento a ECRA della gestione di alcuni fondi di investimento, accedendo così a una piattaforma globale che permetterà di sviluppare un

¹²¹ Organismo di investimento collettivo in valori mobiliari.

modello integrato di gestione lungo tutto il ciclo di vita dell'investimento. L'operazione è stata perfezionata il 31 gennaio 2022.

Area Servizi assicurativi

L'area dei Servizi assicurativi riguarda l'attività di Poste Vita s.p.a., operante nel settore assicurativo Vita principalmente dei Rami ministeriali I, III e V, e delle sue controllate dirette Poste Assicura s.p.a. (che a sua volta detiene l'intero capitale sociale di Poste Insurance Broker s.r.l.), operante nel settore Danni e Poste Welfare Servizi s.r.l., che svolge attività strumentale all'area in commento. Con riferimento a quest'ultima, in data 26 gennaio 2022 il Consiglio di amministrazione di Poste Vita ha approvato l'operazione di cessione in favore di Poste italiane del 100 per cento delle quote detenute in Poste Welfare Servizi. A seguito di tale operazione, a partire dal 2022, Poste Welfare Servizi è ricompresa all'interno dell'Area Corrispondenza, Pacchi e Distribuzione.

Come anticipato nel precedente referto, in data 14 dicembre 2020 l'Ivass ha avviato una verifica ispettiva ordinaria avente ad oggetto profili di governo, gestione e controllo degli investimenti e dei rischi finanziari.

L'accertamento ispettivo, che si è concluso il 7 maggio 2021, ha fatto emergere risultanze "parzialmente sfavorevoli" alla Società; in tal senso, gli esiti dell'accertamento, che includono rilievi in parte già anticipati nel corso dell'ispezione, sono stati oggetto di un piano di azioni volto al superamento degli stessi e approvato dal Consiglio di amministrazione della Compagnia in data 12 aprile 2021. Successivamente, a seguito della ricezione del rapporto ispettivo dell'Autorità del 26 luglio 2021 e ad ulteriore rafforzamento del sistema di controllo interno e di gestione dei rischi in materia di investimenti finanziari, il citato piano è stato integrato e approvato dal Consiglio di amministrazione il 22 ottobre 2021. Le funzioni aziendali deputate hanno il compito di monitorare lo stato di avanzamento di tutte le attività presenti nel piano d'azione e relazionare periodicamente al Consiglio di amministrazione della Compagnia circa gli esiti di tale monitoraggio. Inoltre, con riguardo a taluni dei predetti rilievi, l'Ivass ha configurato violazioni degli artt. 30 bis, 30 ter, 37 ter e 183 del d.lgs. n. 209 del 2005 e delle relative disposizioni di attuazione emanate con regolamento dalla stessa Autorità. La Società ha predisposto e inoltrato all'Autorità di

Vigilanza in data 25 ottobre 2021, entro i tempi previsti dalla normativa, le memorie difensive.

Infine, si segnala che, dal 1° marzo al 18 giugno 2021, l'Ivass ha condotto accertamenti ispettivi mirati alla verifica del rispetto della normativa antiriciclaggio, congiuntamente, presso Poste Vita e Poste italiane – Patrimonio BancoPosta. Gli esiti dell'attività ispettiva hanno evidenziato un quadro di conformità complessivamente soddisfacente di processi e procedure finalizzati all'adempimento degli obblighi di adeguata verifica della clientela e alla conseguente valutazione di rapporti e operazioni anomale.

11.2 Distribuzione di dividendi

Nell'esercizio 2021 le Assemblee delle controllate hanno deliberato la distribuzione di dividendi per complessivi 613 mln (Tabella 54), con un incremento di 457 mln rispetto all'anno precedente (156 mln nel 2020); tale importo contribuisce per il 90,1 per cento alla voce *altri ricavi e proventi* della Capogruppo, pari a 680 mln (299 mln nel 2020).

Tabella 54 - Dividendi delle controllate in favore della Capogruppo

(dati in milioni)

SOCIETA' EROGANTE	2019	2020	2021
BancoPosta Fondi s.p.a. SGR	30	16	20
PostePay s.p.a.	33	140	126
Poste Vita s.p.a.	285	-	429
Postel s.p.a.	-	-	2
SDA Express Courier s.p.a.	-	-	36
TOTALE	348	156	613

Fonte: Poste italiane s.p.a. - Relazione finanziaria annuale 2021

11.3 Risultati economico-gestionali delle società controllate

Nella seguente [tabella](#) sono rappresentati i risultati economici conseguiti nell'esercizio 2021 dalle partecipate più rilevanti del Gruppo Poste italiane, raffrontati con quelli del 2020¹²².

¹²² A livello fiscale i bilanci di alcune controllate tengono conto degli effetti derivanti dall'adesione di Poste all'istituto del *Consolidato Fiscale Nazionale*, esercitato unitamente a: Poste Vita s.p.a., SDA Express Courier s.p.a., Poste Air Cargo s.r.l., Postel s.p.a., Europa Gestioni Immobiliari s.p.a., Poste Welfare Servizi s.r.l., Poste Assicura s.p.a., BancoPostaFondi s.p.a. SGR, PostePay s.p.a., Poste Insurance Broker s.r.l, MLK Deliveries s.p.a., Indabox s.r.l. e Nexive Network s.r.l.

Tabella 55 - Risultati delle principali Società del Gruppo

(dati in migliaia)

		2020	2021	
		utile/(perdita)	utile/(perdita)	
POSTE, COMUNICAZIONE E LOGISTICA				
GRUPPO POSTEL	Postel s.p.a.	1.926,4	3.010,8	↑
	Address Software s.r.l.	153,9	166,9	↑
GRUPPO SDA EXPRESS COURIER	SDA Express Courier s.p.a.	45.457,4	90.915,5	↑
	Kipoint s.p.a.	307,3	529,8	↑
	Uptime s.p.a. (in liquidazione) ⁽¹⁾	(84,0)	-	
Consorzio Logistica Pacchi s.c.p.a.		pareggio	pareggio	
Poste Air CarGo s.r.l. (già Mistral Air s.r.l.)		1.879,7	3.300,6	↑
Indabox s.r.l.		0,3	1,9	↑
MLK Deliveries s.p.a.		(2.850,8)	(1.234,9)	↑
sennder Italia s.r.l.		929,3	2.006,4	↑
Europa Gestioni Immobiliari s.p.a. (EGI s.p.a.)		262,4	3.134,9	↑
Nexive Network s.r.l.		(6.569,1)	(9.548,8)	↓
Nexive s.c.a.r.l.		pareggio	pareggio	
PatentiViaPoste s.c.p.a.		pareggio	pareggio	
PosteMotori s.c.p.a.		pareggio	pareggio	
SERVIZI FINANZIARI				
BancoPosta Fondi s.p.a. SGR		20.477,5	26.056,9	↑
PAGAMENTI, MOBILE E DIGITALE				
PostePay s.p.a.		184.559,8	201.987,4	↑
PSIA s.r.l.		-	(46.645,0)	
Consorzio per i servizi di telefonia mobile s.c.p.a.		pareggio	pareggio	
SERVIZI ASSICURATIVI				
GRUPPO POSTE VITA	Bilancio consolidato Gruppo Poste Vita ⁽²⁾	781.183,0	826.119,0	↑
	Poste Vita s.p.a.	762.901,2	719.538,2	↓
	Poste Assicura s.p.a.	37.260,4	21.074,7	↓
	Poste Welfare Servizi s.r.l.	2.378,8	4.008,9	↑
	Poste Insurance Broker s.r.l.	(96,0)	(346,0)	↓

I dati gestionali contenuti nella presente tabella sono desunti dai bilanci individuali delle controllate. Nel caso di Poste Vita s.p.a. e di Poste Assicura s.p.a., tali bilanci sono improntati ai principi contabili nazionali, i cui risultati netti non coincidono puntualmente con quelli contabilizzati dal bilancio consolidato di Poste italiane s.p.a., che è, invece, formulato secondo i dettami contabili internazionali IFRS.

⁽¹⁾ In data 2 agosto 2021 la società è stata cancellata dal Registro Imprese di Roma.

⁽²⁾ Il bilancio consolidato del Gruppo Poste Vita è redatto secondo i principi contabili internazionali IFRS.

Nell'ambito delle società consortili, il totale dei contributi versati dai soci nell'esercizio 2021 per il raggiungimento di pareggio dei rispettivi bilanci ammonta a 1.498mila.

Fonte: Elaborazione della Corte dei Conti su dati forniti da Poste italiane s.p.a.

Corrispondenza pacchi e distribuzione

11.3.1 POSTEL S.P.A.

La controllata, operativa nel settore dei servizi di stampa e *delivery*, di *direct marketing* e nelle attività di gestione documentale, chiude il bilancio 2021 con un *utile netto* di 3,0 mln, in miglioramento rispetto all'esercizio precedente (1,9 mln). Il risultato riflette costi in linea con l'esercizio precedente, 178,3 mln nel 2020 e 179,6 mln nel 2021 (+0,7 per cento) e un

incremento dei *ricavi* che passano da 181,5 mln del 2020 a 184,4 mln del 2021 (+1,7 per cento). Nel dettaglio, l'aumento dei *ricavi* è ascrivibile alle positive *performance* delle attività di gestione elettronica documentale (+19,9 per cento rispetto al 2020) e del Direct Marketing (+21,1 per cento); i *costi*, che come anticipato restano in linea con quelli del precedente esercizio (+0,7 per cento), registrano una riduzione nella componente *costo del lavoro* (-10,4 per cento), dovuta alla minore dotazione organica, derivante da azioni organizzative finalizzate all'esternalizzazione verso la Capogruppo di alcuni processi, che ha più che compensato l'aumento dei correlati costi operativi¹²³.

Il *risultato operativo* è di 4,8 mln ed evidenzia una crescita di 1,6 mln rispetto all'esercizio precedente (+50,1 per cento). Le *imposte dell'esercizio*, che tengono conto dell'adesione della controllata al regime di consolidato fiscale con la Capogruppo, ammontano a 1,3 mln (0,8 mln nel 2020).

11.3.2 SDA EXPRESS COURIER S.P.A.

La Società chiude il bilancio 2021 con un *utile netto* di 90,9 mln, raddoppiato rispetto al 2020 (45,5 mln), come risultato della continua crescita fatta registrare nei diversi segmenti di *business*. I *ricavi* sono aumentati del 20,4 per cento (+190 mln rispetto al 2020), in relazione alle maggiori spedizioni gestite (+34,1 per cento rispetto all'esercizio precedente). Tale andamento è da correlarsi al mutamento nel comportamento di acquisto dei consumatori a partire dal secondo trimestre 2020 che, in virtù dell'emergenza sanitaria, ha valorizzato in maniera significativa il mercato *e-commerce*. Positivi anche i risultati del comparto della logistica integrata, che ha fatto registrare un incremento del 56 per cento (+56 mln sul 2020), prevalentemente attribuibile alla gestione, movimentazione e custodia del materiale inerente all'emergenza sanitaria. I *costi* passano da 866,8 mln del 2020 a 997,0 del 2021 e registrano un incremento del 15,0 per cento, principalmente riconducibile all'aumento dei *costi per beni e servizi* correlati all'incremento dei volumi gestiti. La Società chiude l'esercizio con un risultato operativo e di intermediazione di 129,5 mln (68,7 mln nel 2020, +88,5 per cento).

¹²³ Trattasi del canone di servizio per prestazioni ICT che Postel riconosce alla Capogruppo a partire dal 1° luglio 2021.

11.3.3 POSTE AIR CARGO S.R.L.

La Società ha continuato a svolgere la propria attività di operatore aereo di trasporto postale, *courier* e merci garantendo il servizio di trasporto aereo di effetti postali sull'intera rete di Poste italiane s.p.a.. Il bilancio 2021 chiude con un *utile netto* di 3,3 mln, in miglioramento del 73,7 per cento rispetto al risultato registrato al termine della gestione 2020 (+1,4 mln). I *ricavi* da trasporto aereo si attestano a 57,2 mln, con una crescita del 2,3 per cento sul 2020¹²⁴ trainata principalmente dall'incremento dei *ricavi da terzi* (5 mln nel 2021 rispetto ai 0,5 mln del 2020). I *costi totali* si attestano a 69,1 mln, per effetto dell'incremento delle ore di volo e delle attività collegate, a fronte dei 61,6 mln dell'esercizio precedente (+12,2 per cento).

Pagamenti e mobile

11.3.4 POSTEPAY S.P.A.

La Società ha chiuso l'esercizio 2021 con un *utile netto* di 202,0 mln, di cui 186,3 mln riferibili al *Patrimonio destinato Imel*, con un incremento rispettivamente del 9,4 e del 16,1 per cento rispetto al 2020. I *ricavi totali* ammontano a 1.201,7 mln e si incrementano dell'11,5 per cento rispetto al 2020 (1.078,1 mln) grazie al positivo contributo di tutti i comparti, in special modo quello della Monetica, i cui ricavi si attestano a 827,4 mln (729,8 mln nel 2020, +13,4 per cento). I *costi della produzione* passano da 820,8 mln del 2020 a 920,0 ml (+12,1 per cento) e sono in larga parte ascrivibili ai *costi per beni e servizi* (850,9 mln nel 2021, 744,7 mln nel 2020), mentre la componente *costo del lavoro* rimane sostanzialmente invariata (26,0 mln nel 2020, 26,3 mln nel 2021). Le *imposte dell'esercizio* sono pari a 79,6 mln, a fronte dei 72,7 mln della gestione 2020.

Il *Rendiconto Separato del Patrimonio destinato Imel*¹²⁵ evidenzia, come anticipato, un *utile* di 186,3 mln (160,4 mln nel 2020). I ricavi ammontano a 870,6 ml e crescono del 12,9 per cento (+99,7 mln), grazie all'aumento dell'operatività delle carte di pagamento, all'incremento dei ricavi dei servizi di *acquiring* e dei servizi di incasso e pagamento trainati dai pagamenti su sistema pagoPA. Il *Patrimonio di Vigilanza*, incluso nel *Rendiconto* e formulato sulla scorta

¹²⁴ I ricavi totali ammontano a 74,6 mln (+16,4 per cento sul 2020).

¹²⁵ Il *Rendiconto separato* è redatto in coerenza con la Circolare di Banca d'Italia *Il Bilancio degli intermediari IFRS diversi dagli intermediari bancari* del 30 novembre 2018 e successiva *Comunicazione* del 27 gennaio 2021 "Integrazioni alle disposizioni del Provvedimento Il bilancio degli intermediari IFRS diversi dagli intermediari bancari".

delle regole e dei criteri prudenziali del settore¹²⁶, alla chiusura dell'esercizio 2021 si attesta a 286,8 mln (227,4 mln al 31 dicembre 2020)¹²⁷.

Servizi finanziari

11.3.5 BANCOPOSTA FONDI S.P.A. SGR

Il patrimonio complessivamente gestito dalla Società al 31 dicembre 2021 ammonta a 118,8 mld (-0,5 mld sul 2020) e accoglie 106,3 mld di portafoglio relativo a mandati istituzionali ricevuti dal Gruppo (109,2 mld nel 2020). Con riguardo alle *gestioni collettive*, il patrimonio gestito al 31 dicembre 2021 è pari a 12,6 mld¹²⁸ (10,1 mld nel 2020, +25 per cento)¹²⁹.

Il *margin*e di *intermediazione* è pari a 60,4 mln (50,5 mln nel 2020) ed è la risultante della differenza tra *commissioni attive* di 143,6 mln (116,4 mln nel 2020) e *commissioni passive* per 83,2 mln (65,9 mln nel 2020). Queste ultime riguardano per 73 mln i compensi in favore della Capogruppo in qualità di collocatore. Il *risultato operativo* si attesta a 36,5 mln (29,4 mln nel 2020, +2 per cento), mentre i proventi e oneri finanziari, che includono gli interessi maturati sul portafoglio titoli della Società, ammontano a 0,6 mln, in linea con l'anno precedente. Le *imposte dell'esercizio* passano da 9,3 mln del 2020 a 11,0 mln e l'esercizio chiude con un *utile* di 26,1 mln (+27,3 per cento rispetto al 2020, 20,5 mln).

Servizi assicurativi

11.3.6 GRUPPO POSTE VITA

Il perimetro di consolidamento include la Capogruppo Poste Vita s.p.a., Poste Assicura s.p.a., Poste *Welfare* Servizi s.r.l. e Poste *Insurance Broker* s.r.l. Il Bilancio consolidato del Gruppo Poste Vita al 31 dicembre 2021 è stato redatto conformemente agli schemi definiti dall'Autorità di Vigilanza con il Regolamento n. 7 del 13 luglio 2007 e s.m.i. e nel rispetto dei principi contabili internazionali (IFRS). Occorre tuttavia rilevare che Poste Vita e Poste Assicura redigono i propri bilanci individuali nel rispetto dei principi contabili nazionali;

¹²⁶ Art. 26 del Regolamento (UE) n° 575/2013.

¹²⁷ Il *Patrimonio* è composto da *altre riserve* per 166 mln, afferenti al Patrimonio destinato Imel e stabilite in sede di costituzione, nonché dagli *utili non distribuiti* nel triennio 2018-2020 per complessivi 120,8 mln.

¹²⁸ Tali gestioni riguardano per l'84 per cento la linea di *business* rappresentata dalle gestioni collettive *retail* e il rimanente 16 per cento le gestioni collettive istituzionali.

¹²⁹ Il dato della raccolta lorda nell'ambito delle gestioni collettive *retail* si attesta a 2,1 mld (1,0 mld nel 2020), mentre i riscatti si portano a 1.117,0 mln (1.024,0 nel 2020). Dal rapporto delle due componenti emerge una raccolta netta positiva di 988 mln, a fronte della risultante negativa di 13 mln relativa al 2020.

pertanto, componenti contabili e margini generati dai due differenti regimi non sono sempre puntualmente coincidenti¹³⁰.

Come già anticipato, il 24 febbraio 2022 Poste Vita s.p.a. ha ceduto il 100 per cento delle quote detenute in Poste Welfare Servizi a favore di Poste italiane s.p.a., a fronte di un corrispettivo di circa 70 mln. In relazione a ciò, il Gruppo Poste Vita ha provveduto a riclassificare, in applicazione dell'IFRS 5, alla voce "Attività non correnti o di un gruppo in dismissione possedute per la vendita" 24,6 mln di attivi detenuti dalla controllata Poste Welfare Servizi e alla voce "Passività di un gruppo in dismissione posseduto per la vendita" 6,6 mln di passivi detenuti dalla stessa controllata.

Il bilancio consolidato del Gruppo evidenzia un *utile* di 826,1 mln (+5,7 per cento rispetto ai 781,2 mln del 2020), dopo aver contabilizzato *imposte* per 346,9 mln (243,4 mln nel 2020). I *premi assicurativi* conseguiti, al netto delle cessioni delle quote spettanti ai riassicuratori, ammontano a 17,8 mld ed evidenziano un incremento del 5,3 per cento rispetto dell'anno precedente (16,9 mld); in particolare, il Ramo *Vita*, che contribuisce per il 98,9 per cento all'ammontare globale dei premi, rileva un incremento del 5,3 per cento sul 2020, portandosi a 17,6 mld. Il Ramo *Danni* evidenzia progressi nell'attività commerciale, con una raccolta premi di 311,2 mln, a fronte di 239,6 mln dell'esercizio precedente (+29,9 per cento). Le *riserve tecniche* totali ammontano a 159,1 mld, di cui 158,8 mld afferenti al settore del Ramo *Vita* e 295,3 ml al Ramo *Danni*, con una crescita rispettivamente del 3,4 e del 24,5 per cento. Al 31 dicembre 2021 il Gruppo Poste Vita evidenzia un coefficiente di solvibilità (*Solvency Ratio*¹³¹) del 285,4 per cento, in diminuzione di circa 14 punti percentuali rispetto al 31 dicembre 2020 (299,3 per cento), ma che continua comunque a mantenersi su livelli superiori rispetto ai vincoli regolamentari.

POSTE VITA S.P.A.

La Compagnia nel 2021 ha conseguito un *utile netto* di 719,5 mln (762,9 mln nel 2020, -5,7 per

¹³⁰ Poste Vita detiene anche una partecipazione del 45 per cento in EGI s.p.a., del 5 per cento nel Consorzio Logistica Pacchi s.c.p.a., nonché del 9,9 per cento in FSI SGR (controllata da Cdp). Nel bilancio consolidato di Poste Vita tali partecipazioni sono valutate rispettivamente in base al patrimonio netto, al costo, e in applicazione dell'IFRS 9 secondo il *fair-value* rilevato a conto economico.

¹³¹ Il coefficiente o indice di solvibilità (cfr. Direttiva 2009/138/CE, c.d. *Solvency II*), come già riferito nel cap. 9, misura il livello di patrimonializzazione di una compagnia assicurativa; esamina la capacità di un'azienda di soddisfare i propri obblighi di debito a lungo termine. La posizione di solvibilità del Gruppo Poste Vita al 31 dicembre 2021 espone mezzi propri ammissibili per 12,7 mld, in aumento di 1,5 mld rispetto al 2020 e un incremento dei requisiti patrimoniali di ca. 701 mln (3.740 mln al 31 dicembre 2020 a 4.441 mln al 31 dicembre 2021).

cento), dopo aver scontato *imposte* per 302,7 mln (255,8 mln nel 2020). La raccolta *premi assicurativi Vita* ammonta a 17,6 mld (+5,4 per cento sul 2020) ed è quasi completamente riferibile ai premi di *Ramo I*¹³², che con 16,6 mld contribuiscono ai premi netti totali nella misura del 94,2 per cento; la raccolta delle *polizze multiramo*¹³³ si attesta a 10,2 mld. In aumento del 26,8 per cento la raccolta delle polizze di *Ramo III*¹³⁴, che ammontano a 863,0 mln (680,9 mln nel 2020). Gli *oneri relativi ai sinistri* si riducono del 14,0 per cento, passando da 11,0 mld del 2020 a 9,5 mld nel 2021. Il *portafoglio degli impieghi finanziari* del comparto Vita è strutturato su due tipologie di investimento; quelli di *Classe C*, collegati principalmente alle polizze di *Ramo I*, ammontano a 140,5 mld¹³⁵ (132,7 mld nel 2020), mentre quelli di *Classe D*, inerenti a prestazioni connesse a polizze *index-linked* o *unit-linked*¹³⁶ di *Ramo III*, si attestano a 7.846,6 mln (4.974,8 mln nel 2020). I *proventi finanziari netti*, rivenienti dagli investimenti di *Classe C*, ammontano a 2.995,7 mln, con un incremento del 6,0 per cento rispetto ai 2.827,0 mln del 2020, mentre quelli di *Classe D* totalizzano 588,4 mln, con un incremento di 447,0 mln rispetto alla gestione 2020 (141,4 mln). La componente relativa alle *variazioni delle riserve tecniche*, in relazione agli impegni connessi ai contratti assicurativi in essere, è pari a 10.013,4 (7.038,7 mln nel 2020; +42,3 per cento).

La società **Poste Welfare Servizi s.r.l.** è operativa nel settore delle prestazioni di assistenza amministrativa mediante piattaforme informatiche dedicate alla gestione dei fondi sanitari e le correlate attività. Il bilancio 2021 chiude con un *utile netto* di 4,0 mln, in aumento di 1,6 mln rispetto all'esercizio precedente (2,4 mln; +66,7 per cento). Il risultato tiene conto di *ricavi totali* per 14,9 mln e di *costi della produzione* per 10,6 mln, con variazioni rispetto alla gestione precedente rispettivamente del +8,0 e +1,0 per cento.

La Compagnia **Poste assicura s.p.a** chiude l'esercizio 2021 con un *risultato netto* di 21,1 mln, in flessione del 43,4 per cento rispetto al 2020 (37,3 mln). La raccolta dei *premi* assicurativi,

¹³² Nel ramo I rientrano le assicurazioni sulla vita ovvero quelle collegate alla durata all'esistenza di un individuo.

¹³³ Tali prodotti sono caratterizzati da un profilo di rischio comunque moderato, ma con un potenziale margine di redditività maggiore rispetto alle proposte commerciali più tradizionali.

¹³⁴ Sono polizze vita le cui prestazioni sono collegate a investimenti collettivi del risparmio o a un indice azionario.

¹³⁵ Le politiche di investimento di *Classe C* perseguite dalla Compagnia continuano a privilegiare un portafoglio composto prevalentemente da titoli di Stato ed obbligazioni *corporate* (75,6 per cento del totale).

¹³⁶ Le polizze *Unit linked* riservano il proprio investimento in fondi comuni e hanno una durata pari alla vita dell'assicurato, le polizze *Index linked* si indirizzano in obbligazioni strutturate e hanno durata pari a un tempo predeterminato.

al netto delle cessioni in riassicurazione, ammonta a 270,5 mln, in crescita del 28 per cento rispetto al 2020, pari a 212,2 mln¹³⁷. In crescita anche la componente *oneri relativi ai sinistri*, che passa da 105,7 mln del 2020 a 168,8 mln del 2021 (+59,7 per cento), per effetto principalmente della crescita del *business “malattia”*¹³⁸.

Poste Insurance Broker s.r.l. (totalmente controllata da Poste Assicura) è entrata a far parte del Gruppo Poste Vita a partire dal dicembre 2019 e, dopo la realizzazione di un progetto pilota nel comparto RC auto condotto su un gruppo ristretto di clientela e rappresentato da dipendenti del Gruppo Poste italiane, nel primo trimestre 2021 ha esteso l’offerta a tutta la clientela. La gestione 2021 ha registrato una *perdita netta* di 346mila, riconducibile a un *valore della produzione* pari a 656mila e *costi della produzione* pari a 1.111mila.

¹³⁷ L’incremento è stato determinato in particolare dalla crescita della raccolta netta dei rami ministeriali *infortuni* e *malattia*, che hanno registrato rispettivamente 90,3 mln e 114,7 mln (+20,1 per cento e +46,7 per cento sul 2020), con una incidenza complessiva del 72 per cento sul totale di riferimento.

¹³⁸ Il ramo assicurativo *malattia* comprende le polizze legate al “comparto salute” che coprono per es. le spese mediche oppure il rischio di non autosufficienza.

12. CONSIDERAZIONI CONCLUSIVE

12.1 Poste italiane è una società emittente titoli quotati sul Mercato Telematico Azionario organizzato e gestito da Borsa italiana. È partecipata per il 29,26 per cento dal Ministero dell'economia e delle finanze (Mef), per il 35,00 per cento da Cassa depositi e prestiti s.p.a. (Cdp), a sua volta controllata dal Mef. La parte residua è rappresentata per il 35,34 per cento dal flottante e per lo 0,40 per cento da azioni proprie.

Gli organi di Poste italiane s.p.a. sono l'Assemblea dei soci (ordinaria e straordinaria), il Consiglio di amministrazione, il Presidente, l'Amministratore delegato e Direttore generale, il Collegio sindacale. I compensi e le spese per gli amministratori nel 2021 ammontano complessivamente a 2 mln, quelli per il Collegio sindacale a 265mila euro.

Il costo del lavoro si attesta nel 2021 a 5.348 mln (5.557 mln nel 2020), rappresenta il 60,7 per cento del totale dei costi e si riferisce a 117.389 risorse *full time equivalent* (121.530 nel 2020) mediamente impiegate nell'anno. La riduzione rispetto al 2020 è ascrivibile alle partite non ricorrenti, che diminuiscono per effetto del minor accantonamento al piano esodi, che ha beneficiato del trattamento "quota 100".

Nel 2021 la Società ha realizzato importanti investimenti industriali (708 mln, a fronte di 612 mln del 2020), finalizzati soprattutto ad accelerare la trasformazione a operatore logistico completo, mediante il potenziamento delle infrastrutture tecnologiche e l'efficientamento delle reti distributive.

12.2 Nel corso dell'esercizio il Gruppo ha posto in essere diverse iniziative di rimodulazione dell'assetto organizzativo e rafforzamento societario, che hanno coinvolto le quattro aree di *business*. Il settore *postale e logistico* è stato interessato nell'anno da alcune importanti operazioni societarie finalizzate a far crescere il Gruppo nel mercato della logistica e dei pacchi. Particolare rilievo ha assunto l'acquisizione dell'intero capitale sociale di *Nexive* e il conseguente processo di integrazione, che ha reso necessaria una riorganizzazione focalizzata sulla gestione e coordinamento della nuova rete di recapito.

Inoltre, nel mese di marzo 2022 Poste ha firmato un accordo vincolante con Opus s.r.l. e l'operatore di *private equity* Siparex per l'acquisizione di una quota di maggioranza in Plurima s.p.a. (società che opera nella logistica ospedaliera e nei servizi di custodia e gestione documentale per le strutture ospedaliere pubbliche e private).

Tra gli aspetti più rilevanti che hanno caratterizzato *l'area Pagamenti e Mobile*, nel corso del 2021 PostePay s.p.a. ha sottoscritto dei contratti vincolanti per la cessione della partecipazione detenuta in Tink AB per un corrispettivo di ca. 77 mln, nel contesto dell'annunciata cessione del 100 per cento di Tink AB a Visa Open Connect Limited, società del Gruppo Visa. L'operazione è stata perfezionata nel mese di marzo 2022.

A valle del perfezionamento, avvenuto il 31 dicembre 2021, della fusione di SIA s.p.a. (di cui Poste deteneva una partecipazione indiretta) in Nexi s.p.a.; nonché della costituzione, avvenuta il 30 aprile 2021, di PSIA s.r.l., società *holding* che svolge attività di detenzione e gestione di partecipazioni, Poste, attraverso PSIA, detiene una partecipazione del 3,6 per cento nel gruppo Nexi-SIA-Nets.

Nel mese di febbraio 2022 PostePay ha sottoscritto con IGT *Lottery* s.p.a. un accordo vincolante per l'acquisizione del 100 per cento di LIS *Holding* s.p.a. (insieme alla controllata LIS *Pay* s.p.a.), a un prezzo di 700 mln, determinato sulla base di un valore di impresa di 630 mln e una cassa netta disponibile di 70 mln. L'operazione si concluderà a fine 2022.

In tema di operazioni strategiche volte al rafforzamento dell'area dei *Servizi Finanziari*, in data 23 dicembre 2020 Poste italiane e BNL Gruppo BNP Paribas avevano siglato un accordo-quadro vincolante per l'acquisizione da parte di Poste di una partecipazione azionaria del 40 per cento di BNL Finance, società di BNL Gruppo BNP Paribas, *leader* nel mercato dei Crediti CQ (cessione del quinto). L'operazione è stata perfezionata il 1° luglio 2021 e, nella medesima data, BNL Finance s.p.a. ha mutato la propria denominazione sociale in Financit s.p.a..

Inoltre, a giugno 2021 Poste Vita e BancoPosta Fondi SGR hanno sottoscritto gli accordi per l'acquisto del 40 per cento del capitale sociale di Eurizon Capital Real Asset SGR s.p.a. ("ECRA"), società specializzata negli investimenti a supporto dell'economia reale. Contestualmente alla sottoscrizione dell'aumento di capitale, è stato perfezionato il mandato di gestione di portafogli avente a oggetto il trasferimento a ECRA della gestione di alcuni fondi di investimento. L'operazione è stata perfezionata il 31 gennaio 2022. Infine, nel mese di luglio 2021 Poste ha sottoscritto un aumento di capitale di 10 mln in Replica SIM s.p.a., società di intermediazione mobiliare, acquisendone il 45 per cento. La Società, che opera nel settore dell'intermediazione in conto proprio e di terzi e della gestione patrimoniale come *investment manager* ed *execution broker* per la gestione di alcuni fondi di

investimento, grazie all'aumento di capitale potrà operare nel mercato istituzionale MTS (Mercato Telematico dei titoli di Stato).

Nel settore assicurativo facente capo al Gruppo Poste Vita, in data 26 gennaio 2022 è stata approvata la cessione in favore di Poste italiane del 100 per cento delle quote detenute in Poste Welfare Servizi. Da ultimo, il Consiglio di amministrazione, nella seduta del 22 marzo 2022, ha approvato l'aggiornamento del Piano Industriale "2024 Sustain & Innovate Plus" nel quale il Gruppo conferma l'obiettivo di accompagnare il Paese in una crescita responsabile, inclusiva e sostenibile, attraverso anche un percorso di trasformazione digitale volto a contribuire a colmare il divario digitale tra chi ha ampio accesso alle tecnologie e chi ne è sprovvisto. Tale percorso sarà tuttavia condizionato, nell'immediato futuro, dal nuovo contesto macroeconomico, caratterizzato da una combinazione di fattori che hanno comportato un rallentamento della crescita economica, sia in relazione al conflitto russo-ucraino, scoppiato nel mese di febbraio 2022, sia alla dinamica inflazionistica che ha generato un incremento dei prezzi delle materie prime, in particolare di quelle energetiche. Tra i mesi di novembre 2021 e febbraio 2022, su iniziativa di alcune Procure della Repubblica del territorio, sono stati sottoposti a sequestro preventivo crediti di imposta rinvenienti da *bonus* edilizi, per un totale di 380,5 mln. I suddetti provvedimenti di sequestro, nei quali Poste italiane è stata riconosciuta terza in buona fede o parte offesa dal reato, sono stati oggetto di riesame presso i Tribunali di competenza, con dissequestro di parte delle somme (196,5 mln) e di tre pronunzie della Cassazione penale, due delle quali già depositate, che hanno sostanzialmente confermato i sequestri in essere. I crediti in questione, al momento, restano bloccati nel cassetto fiscale di Poste italiane.

12.3 Al 31 dicembre 2021 la struttura patrimoniale della Società è caratterizzata da un Patrimonio netto di 7.034 mln, con un decremento di 205 mln rispetto al 2020 (7.239 mln) e da un avanzo della Posizione finanziaria netta di 1.939 mln, in diminuzione di 1.556 mln sui valori del 2020 (3.495 mln).

Poste italiane s.p.a. ha chiuso il bilancio d'esercizio 2021 con un utile netto di 797 mln, più che raddoppiato rispetto al 2020 (325 mln), che era stato negativamente influenzato dagli effetti causati dalla diffusione del Coronavirus (Covid 19). L'Assemblea ordinaria degli azionisti, nella riunione del 27 maggio 2022 ha deliberato di destinare l'utile dell'esercizio 2021 del Patrimonio BancoPosta (508 mln) a riserva di utili per 200 mln e a disposizione

della Società per 308 mln e quello di Poste italiane s.p.a. (797 mln) a riserve di utili del Patrimonio BancoPosta per 200 mln, a riserva denominata “Risultati portati a nuovo”, come quota di riserva non disponibile alla distribuzione, per 5 mln e alla distribuzione in favore degli azionisti per il residuo di 592 mln. Tale importo ha consentito di distribuire un dividendo di euro 0,590 per azione.

I ricavi totali si sono attestati a 9.691 mln, in aumento del 7,2 per cento rispetto al 2020 (9.041 mln). Nel dettaglio, i Servizi Postali hanno realizzato ricavi da mercato per 2.742 mln, segnando una crescita dell’8 per cento rispetto al 2020, grazie alla ripresa delle attività che erano state condizionate dalle misure restrittive imposte dal *lockdown*, nonché dal continuo sviluppo dell’*e-commerce*. Le contribuzioni statali a parziale copertura dell’onere del servizio universale (OSU) ammontano, al pari del precedente esercizio, a 262 mln, come da Contratto di programma 2020-2024 sottoscritto con il Ministero dello sviluppo economico.

I Servizi BancoPosta hanno conseguito ricavi per 5.123 mln, evidenziando un decremento rispetto al 2020 (5.177 mln), riconducibile essenzialmente ai comparti conti correnti (-62 mln di ricavi), in relazione al contesto di mercato caratterizzato da tassi di interesse estremamente bassi e Risparmio postale (-32 mln) per effetto della minore raccolta netta e delle nuove condizioni di remunerazione del servizio stabilite dalla convenzione con Cdp. Positivo, invece, l’apporto del collocamento dei prodotti di finanziamento (+48 mln).

I costi totali sostenuti nell’esercizio ammontano a 8.807 mln (8.711 mln nel 2020) e si incrementano per effetto dei maggiori costi variabili legati alla crescita del *business* pacchi.

La dinamica dei ricavi e dei costi ha portato a un Risultato operativo e di intermediazione di 884 mln, a fronte di un risultato del 2020 di 330 mln.

Le disponibilità liquide a fine esercizio 2021 ammontano a 3.869 mln; di essi, 1.735 mln sono soggetti a vincolo d’impiego.

12.4 La struttura patrimoniale del Gruppo evidenzia un patrimonio netto di 12.110 mln, che copre ampiamente il capitale investito netto, che si attesta a 4.952 mln. La variazione rispetto al precedente esercizio, quando ammontava a 11.507 mln, riflette principalmente l’utile netto conseguito nell’esercizio, pari a 1.580 mln.

Il Gruppo Poste italiane ha chiuso l’esercizio 2021 con un utile di 1.580 mln, in crescita del 31 per cento rispetto al 2020 (1.206 mln). I ricavi, che ammontano a 11.220 mln, registrano un incremento del 7 per cento rispetto al 2020, riconducibile al buon andamento delle

Strategic Business Unit (SBU) Corrispondenza, Pacchi e Distribuzione (+15,1 per cento), Pagamenti e Mobile (+19,7 per cento) e Servizi Assicurativi (+13,8 per cento) che evidenziano maggiori ricavi per complessivi 856 mln rispetto al 2020, fortemente colpito dall'emergenza sanitaria. La SBU Servizi Finanziari registra, invece, una flessione dei proventi per 162 mln (-3,3 per cento).

I costi sostenuti dal Gruppo ammontano a 9.374 mln, in crescita del 4,1 per cento (+372 mln) rispetto al 2020, in relazione ai maggiori costi per beni e servizi (+347 mln) sui quali incidono i maggiori costi variabili dei *business* in crescita, nonché il consolidamento del Gruppo *Nexive*. La dinamica dei ricavi e dei costi ha portato a un Risultato operativo e di intermediazione (Ebit) di 1.846 mln, in crescita del 21,1 per cento rispetto ai valori del precedente esercizio (1.524 mln).


Le imposte sul reddito ammontano a 588 mln (370 mln nel 2020) e si incrementano in relazione alla circostanza che il 2020 beneficiava degli effetti positivi derivanti dall'adesione al "*Patent box*" e a quelli connessi all'Aiuto alla crescita economica (Ace).

Le disponibilità liquide a fine esercizio 2021 ammontano a 7.958 mln, di cui 5.369 mln sono soggetti a vincolo d'impiego.

PAGINA BIANCA

RADICATI NEL PAESE, PROIETTATI NEL FUTURO.


RELAZIONE FINANZIARIA ANNUALE 2021



PAGINA BIANCA

RADICATI NEL PAESE, PROIETTATI NEL FUTURO.

RELAZIONE FINANZIARIA ANNUALE 2021



Inquadra il qr code
e guarda il video

Indice

01.

RELAZIONE SULLA GESTIONE

4

AL 31 DICEMBRE 2021

1. Introduzione	8
2. <i>Highlights</i>	16
3. Modello di <i>business</i>	33
4. Strategia	104
5. Rischi e Opportunità	130
6. Creazione di Valore	186
7. Evoluzione prevedibile della gestione	432
8. Sintesi delle deliberazioni dell'Assemblea ordinaria e altre informazioni	433
9. Dichiarazione consolidata di carattere non finanziario	449
10. Glossario	475

generale

02.

I BILANCI DI POSTE ITALIANE

AL 31 DICEMBRE 2021

486

1. Premessa	490
2. Modalità di presentazione dei Bilanci, metodologie e principi contabili applicati	492
3. Eventi di rilievo intercorsi nell'esercizio	523
4. Gruppo Poste Italiane Bilancio al 31 dicembre 2021	530
5. Poste Italiane S.p.A. Bilancio al 31 dicembre 2021	608
6. Analisi e presidio dei rischi	692
7. Fair value degli strumenti finanziari	734
8. Operazioni di copertura	741
9. Procedimenti in corso e principali rapporti con le Autorità	747
10. Eventi o operazioni "significative non ricorrenti"	754
11. Eventi o operazioni "atipiche e/o inusuali"	754
12. Eventi di rilievo successivi alla chiusura dell'esercizio	755
13. Ulteriori informazioni	757
14. Rendiconto separato del patrimonio BancoPosta al 31 dicembre 2021	780

03.

RELAZIONI E ATTESTAZIONI

926



[Indice generale](#)

01.

RELAZIONE SULLA GESTIONE

AL 31 DICEMBRE 2021




 Indice generale

01.

RELAZIONE SULLA GESTIONE

AL 31 DICEMBRE 2021

Contenuti

1. Introduzione	8
Lettera del Presidente e dell'Amministratore Delegato	8
Presentazione del Bilancio Integrato	12
2. <i>Highlights</i>	16
<i>Outcome</i> 2021 del processo di creazione di valore in Poste Italiane	16
Da 160 anni al servizio del Paese	18
Gli impatti generati da Poste Italiane	20
Creare valore condiviso per il raggiungimento degli SDGs	26
3. Modello di <i>business</i>	33
Azionariato e struttura organizzativa di Poste Italiane	33
Il modello di <i>business</i> di Poste Italiane	38
Assetto societario del Gruppo	48
Omnicanalità e settori di attività	60
4. Strategia	104
L'integrazione della Sostenibilità nella Strategia di Poste Italiane	104
La Strategia di Sostenibilità di Poste Italiane	106
Il Percorso di Sostenibilità di Poste Italiane	123

Indice generale

5. Rischi e Opportunità	130
La <i>Corporate Governance</i> di Poste Italiane	130
Il Sistema di Controllo Interno e Gestione dei Rischi integrato di Poste Italiane	134
Rischi associati ai temi materiali e modalità di gestione	141
Gestione della pandemia da Covid-19	148
L'impegno di Poste Italiane nella gestione dei rischi legati ai diritti umani	153
La gestione dei rischi e delle opportunità legati al cambiamento climatico	157
La gestione dei rischi emergenti e delle opportunità correlate	168
6. Creazione di Valore	186
Andamento del titolo di Poste Italiane	187
Impatti finanziari derivanti dalla pandemia Covid-19	189
Andamento economico del Gruppo e avanzamento del Piano Strategico	190
Omnicanalità, trasformazione digitale e principali KPIs	233
Andamento patrimoniale e finanziario del Gruppo	237
Andamento di Poste Italiane S.p.A. e relazione sulla gestione del Patrimonio BancoPosta	246
Il Valore ESG (<i>Environmental, Social and Governance</i>)	260
Integrità e trasparenza	264
Valorizzazione delle persone	280
Diversità e inclusione	312
Valore al territorio	326
Transizione <i>green</i>	342
<i>Customer experience</i>	356
Innovazione	370
Finanza sostenibile	386
Tavole degli indicatori	396
7. Evoluzione prevedibile della gestione	432
8. Sintesi delle deliberazioni dell'Assemblea ordinaria e altre informazioni	433
Sintesi delle deliberazioni dell'Assemblea ordinaria	433
Altre Informazioni	434
9. Dichiarazione consolidata di carattere non finanziario	449
10. Glossario	475

1. Introduzione

Lettera del Presidente e dell'Amministratore Delegato



Maria Bianca Farina
Presidente



Matteo Del Fante
Amministratore Delegato
e Direttore Generale

[Indice generale](#)[Indice di sezione](#)Relazione sulla Gestione al 31 dicembre 2021
1. Introduzione

Cari Azionisti,

siamo orgogliosi di presentarVi il quarto Bilancio Integrato del Gruppo Poste Italiane. Attraverso il documento vogliamo raccontare il 2021, un anno di transizione per l'Azienda e per il Paese caratterizzato da un forte desiderio di ripartenza.

Lo scorso anno l'economia italiana e le tante aziende del Paese sono state colpite da una crisi senza precedenti a seguito della pandemia da Covid-19 che ha generato una paralisi totale di molti settori produttivi in tutta la loro filiera. L'emergenza sanitaria ha avuto un impatto estensivo sulle economie e sulle comunità, ma allo stesso tempo, l'immobilismo di tutte le attività, ha prodotto benefici ambientali temporanei come la riduzione delle emissioni e il miglioramento della qualità dell'aria. Queste perdite economiche e i miglioramenti ambientali generati dalla pandemia hanno sottolineato il *trade-off* tra economia e ambiente evidenziando la questione del consumo sostenibile. Inevitabilmente, in questa situazione, i *business* tradizionali declineranno lasciando il posto a modelli di *business* innovativi e in grado di cogliere le sfide del futuro. Il Covid-19, dunque, può essere visto come un punto di partenza per pianificare la transizione verso un'economia più sostenibile. In questa transizione, le aziende dovranno necessariamente evolversi e rivoluzionare i loro modelli di *business* per renderli più sostenibili e resilienti. La pandemia ha anche evidenziato l'importanza della digitalizzazione e dell'innovazione come dimostrato dall'espansione dell'*e-commerce*, dalla vasta adozione da parte delle aziende dei nuovi modelli di lavoro agile e dall'uso di nuove tecnologie per la verifica dei certificati verdi che hanno agevolato la ripartenza.

Quanto detto è rilevante per il Gruppo Poste Italiane, infatti siamo pienamente consapevoli che l'unica possibilità per uscire dalla crisi è rappresentata dall'adozione di un modello di *business* che contribuisca al raggiungimento di un'economia *low carbon*, inclusivo e che tuteli le persone e le comunità in cui operiamo, mantenendo con queste un dialogo e una cooperazione costanti nel tempo. Tale aspetto trova riscontro nei contenuti del Piano Strategico "*Sustain & Innovate 24*" che con il quale, a partire dal 2020, il Gruppo ha messo i temi di innovazione e sostenibilità al centro di tutte le sue strategie. L'impegno e la consapevolezza non sono venuti meno nel 2021, ma sono stati ulteriormente rafforzati e Poste Italiane ha confermato la propria dedizione promuovendo il nuovo Piano Industriale "*Sustain & Innovate 24 Plus*".

Lavorando per raggiungere gli obiettivi previsti dal Piano, Poste Italiane si pone l'obiettivo di dirigere lo sviluppo sostenibile del Paese rappresentando una guida per la ripartenza e l'evoluzione digitale dell'Italia attraverso la definizione di obiettivi finanziari, operativi e certamente di sostenibilità. Questi ultimi abbracciano la sostenibilità nel senso più completo del termine, quindi sia da un punto di vista sociale, sia ambientale che di *governance*. Con particolare riferimento al tema della sostenibilità ambientale, nell'ultimo anno abbiamo osservato un aumento della rilevanza di tali temi a livello globale con il grande eco avuto dalla COP 26 e a livello europeo con le pubblicazioni relative alla Tassonomia ambientale UE alla quale è stata dedicata una sezione specifica all'interno del documento. A livello nazionale, oltre al Piano Nazionale di Ripresa e Resilienza con il quale sono stati stanziati importanti in-

Relazione Finanziaria Annuale 2021
Gruppo Poste Italiane

[Indice di sezione](#)[Indice generale](#)

vestimenti alla transizione verde, rileva anche la storica riforma della Costituzione che con la modifica di due articoli, articolo 9 e articolo 41, include nella Carta la tutela dell'ambiente, della biodiversità e degli ecosistemi. In tale contesto, abbiamo portato avanti le attività di contrasto al cambiamento al fine di recepire le istanze provenienti sia dalle istituzioni ma anche dai nostri *stakeholder*. L'impegno assunto oltre ad essere finalizzato al raggiungimento dell'ambizioso obiettivo di raggiungimento della *carbon neutrality* entro il 2030, rispecchia altresì l'innovativa filosofia d'impresa *green* adottata dal Gruppo, ovvero, un approccio olistico che incorpora tutti i prodotti, servizi e processi di Poste Italiane che si manifesta anche attraverso un maggior coinvolgimento dei consumatori, tramite quella che abbiamo definito la "*Green Challenge*", programmi di compensazione di emissioni di CO₂ che premiano i "*green behaviours*" dei nostri clienti.

Dal punto di vista sociale, nel 2021 Poste Italiane ha voluto sottolineare ancora una volta la propria vicinanza ai territori e alle collettività. L'apporto di Poste Italiane nel contrasto alla pandemia ha continuato a essere fondamentale anche durante il secondo anno di emergenza sanitaria, grazie alla capillarità della sua rete fisica e digitale e agli investimenti dedicati all'aggiornamento e ammodernamento delle proprie piattaforme e infrastrutture. Il Gruppo, infatti non solo ha messo disposizione delle istituzioni la propria rete logistica per la consegna di milioni di dosi di vaccino ma ha anche reso disponibili le proprie infrastrutture digitali ai fini dell'istituzione di una piattaforma informatica finalizzata al tracciamento e alla prenotazione delle dosi da parte dei cittadini. È stato un onore per noi poter contribuire alla ripresa del Paese, reinventandoci rapidamente e facendo leva su innovazione, tecnologia e digitalizzazione.

Il percorso di crescita del Gruppo Poste Italiane si basa su una prospettiva di lungo periodo e su progetti di ampio respiro che negli anni ci hanno permesso di conseguire un vantaggio competitivo sul mercato e di rispondere in maniera tempestiva alle esigenze della società. Ciò è stato possibile soprattutto grazie alla capacità di adattare i nostri

servizi e processi ad un contesto tecnologico e di mercato in continua evoluzione, dimostrando all'intero Paese di poter fare affidamento sulla capillarità di una struttura organizzativa che conta circa 13.000 Uffici Postali sul territorio, e su competenze trasversali in grado di intercettare i bisogni sociali ed economici dei cittadini anche nei momenti più complicati, come quelli dettati dall'emergenza sanitaria ancora in corso. Inoltre, in linea con quanto fatto negli anni passati, anche quest'anno hanno assunto un ruolo fondamentale gli importanti investimenti in tecnologia ed *expertise* al fine di favorire l'innovazione continua di prodotti e servizi offerti ai consumatori grazie anche alla riorganizzazione di processi e strutture operative.

Anche nel 2021, Poste Italiane si è confermata la più grande realtà del comparto logistico in Italia ed è *leader* nel settore finanziario, assicurativo e dei servizi di pagamento. Essere la più grande azienda del Paese per numero di dipendenti comporta anche la responsabilità nel ricoprire un ruolo chiave nella vita del Paese poiché in grado di influenzarne positivamente l'economia, in termini di Prodotto Interno Lordo, gettito fiscale, occupazione e reddito delle famiglie, generando nel 2021 un fatturato di circa 11,2 miliardi di euro.

Il conseguimento di tali risultati non sarebbe stato possibile se non avessimo adottato negli anni un modello di *business* sostenibile basato su un processo di creazione del valore in grado di utilizzare in maniera ottimale capitali finanziari e non-finanziari integrando in maniera sinergica il Piano Industriale con gli obiettivi ESG al fine di generare un *outcome* di tipo economico, ambientale e sociale che permettesse all'Azienda di contribuire al raggiungimento degli Obiettivi di Sviluppo Sostenibile delle Nazioni Unite (SDGs).

Nello specifico, Poste Italiane ha adottato una Strategia di Sostenibilità che si declina in un insieme di Politiche di Sostenibilità, parte del *corpus* normativo aziendale, dove si individuano principi generali, obiettivi per il futuro e modalità di gestione degli ambiti non-finanziari prioritari per

[Indice generale](#)[Indice di sezione](#)Relazione sulla Gestione al 31 dicembre 2021
1. Introduzione

l'Azienda e per i nostri *stakeholder*, e in un Piano Strategico ESG, ossia un sistema di obiettivi di sostenibilità che contribuisce al conseguimento degli obiettivi nazionali e sovranazionali di sviluppo sociale e ambientale. Tale strategia si inserisce in maniera coerente con le attività e i criteri di *business* di Poste Italiane.

Le sfide affrontate in questi due anni di pandemia ci hanno permesso di capire che il processo di sostenibilità intrapreso ormai da diversi anni rappresenta il giusto approccio per rendere il *business* più resiliente, questo grazie all'integrazione di fattori sociali e ambientali insieme a criteri di *business* al fine di promuovere una valutazione dei rischi aziendali a 360° comprendente non solo rischi finanziari ma anche i rischi legati alla sfera sociale, ambientale e di *governance*. Grazie a questa concezione più ampia del rischio Poste Italiane è stata in grado di pianificare in maniera efficace i propri piani di sviluppo di breve, medio e lungo termine.

Negli anni è rimasta invariata l'importanza che riserviamo al rapporto con i nostri *stakeholder*, nello specifico ci siamo impegnati nel costruire con questi una relazione sostenibile, puntando all'inclusione e valorizzando una partecipazione quanto più estesa basata sul dialogo e sulla collaborazione. Per raggiungere tale obiettivo, anche quest'anno sono state fondamentali le attività di ascolto degli *stakeholder* realizzate nella sede del *Forum Multistakeholder* che, nella sua quinta edizione, si è tenuta in diretta streaming nel rispetto delle limitazioni imposte dall'emergenza sanitaria. L'evento rappresenta un importantissimo momento di riflessione e di confronto strategico per quel che riguarda i temi di Sostenibilità rilevanti per il settore e permette di individuare i temi materiali da includere nella Strategia di Sostenibilità del Gruppo, che si fonda sui seguenti otto pilastri: Integrità e trasparenza, Valorizzazione delle persone, Diversità e inclusione, Valore al territorio, Transizione *green*, *Customer experience*, Innovazione, Finanza sostenibile.

La bontà del percorso e delle strategie di sostenibilità adottate in questi anni si riflettono anche nei numerosi riconoscimenti ottenuti sia a livello nazionale che internazionale dalle più importanti agenzie di *rating*. In continuità con il 2020, nel 2021 Poste Italiane ha confermato la sua presenza all'interno del prestigioso indice di sostenibilità Dow Jones Sustainability World Index, insieme alle società che hanno dimostrato più di tutte le altre di impegnarsi nella gestione sostenibile del proprio *business*. In particolare, Poste Italiane si è posizionata all'interno del più restrittivo segmento *Europe*. Inoltre, nel corso dell'anno Poste Italiane è stata riconosciuta da CDP (ex Carbon Disclosure Project) come *leader* nella lotta al cambiamento climatico, figurando all'interno della fascia "*Leadership*", confermando il *rating* A-. Altrettanto importanti sono le conferme negli indici Bloomberg Gender-Equality Index (GEI), FTSE4GOOD e Euronext Vigeo-Eiris World 120. Relativamente a quest'ultimo ci rende particolarmente orgogliosi segnalare che Poste Italiane ha conquistato il primo posto tra quasi 5.000 imprese valutate in base alle *performance* di sostenibilità. In aggiunta, siamo fieri di poter aggiungere l'ingresso del Gruppo nel nuovo indice MIB ESG lanciato da Euronext e Borsa Italiana, il primo dedicato alle *blue chip* italiane che adottano le migliori pratiche in tema ambientale, sociale e di governo d'impresa. Infine, Poste Italiane ha confermato anche quest'anno la propria presenza nell'edizione 2022 del *Sustainability Yearbook* di S&P Global per la notevole *performance* di Sostenibilità.

Gli eccellenti risultati che abbiamo conseguito nel 2021 hanno rafforzato la reputazione di Poste Italiane presso cittadini, clienti e istituzioni che da anni ripongono la propria fiducia nel nostro Gruppo. I traguardi raggiunti dimostrano altresì la solidità delle scelte fatte all'interno del nostro percorso di sostenibilità che nel tempo si è concretizzato in un impegno costante dedicato all'ascolto delle esigenze degli *stakeholder* e nel raggiungimento di obiettivi comuni, dando prova di come il valore economico generato per l'Azienda possa essere una diretta conseguenza del successo sostenibile conseguito dalle comunità con cui condividiamo la nostra quotidianità.

Relazione Finanziaria Annuale 2021
Gruppo Poste Italiane

Indice di sezione

Indice generale

Presentazione del Bilancio Integrato

Il quarto Bilancio Integrato del Gruppo Poste Italiane mira a fornire una descrizione completa della strategia di sostenibilità adottata negli anni dall'Azienda, rappresentando le *performance* finanziarie, ambientali, sociali e di *governance* e offrendo una panoramica circa le prospettive future in relazione ai temi materiali per l'Azienda e per gli *stakeholder*. La Relazione offre una visione chiara dei processi sui quali si basa la creazione di valore condiviso nel breve, medio e lungo termine attraverso le attività portate avanti nel corso dell'anno al fine di promuovere un percorso di crescita sostenibile e profittevole, contribuendo, al contempo, alla crescita sostenibile del Paese.

Attraverso il Bilancio Integrato, Poste Italiane è in grado di comunicare in maniera completa e dettagliata i propri obiettivi e risultati illustrando l'influenza reciproca che intercorre tra il contesto esterno, la strategia, il modello di *business* e le forme di capitale finanziario e non-finanziario. In questo modo il Gruppo afferma ancora una volta l'importanza dell'adozione di un approccio integrato alla gestione aziendale, che incorpora nello stesso documento elementi finanziari e di Sostenibilità.

L'integrazione della sostenibilità nel *business* comporta la necessità di porre una continua attenzione agli impatti sociali ed ambientali del Gruppo. Tali impatti sono gestiti grazie a scelte strategiche finalizzate a soddisfare le esigenze degli *stakeholder* e a raggiungere gli obiettivi di *business* prestabiliti. Il raggiungimento degli obiettivi è reso possibile grazie all'investimento nelle principali forme di capitale, quali: finanziario, umano, fisico-strutturale, intellettuale, sociale e naturale. Il documento si pone altresì l'obiettivo di rendere chiaro il processo che governa la gestione dei capitali, *asset* da cui dipende il successo sostenibile del Gruppo ma che, allo stesso tempo, rappresentano elementi impattati da Poste Italiane nello svolgimento delle proprie attività, al fine di contribuire al raggiungimento degli Obiettivi di Sviluppo Sostenibile delle Nazioni Unite. Per tale ragione, anche quest'anno viene fornita all'interno del documento una raffigurazione del modello di *business* del Gruppo che fornisce una chiara rappresentazione della correlazione tra le *performance* aziendali e i suddetti capitali. I risulta-

ti raggiunti vengono infine rappresentati, per ciascun capitale, all'interno del Capitolo 2 "Highlights".

Il protrarsi dell'emergenza sanitaria ha determinato il mantenimento di tutte le attività, prontamente implementate nel 2020 al fine di gestire correttamente ed efficacemente gli impatti generati dalla pandemia. In continuità con l'anno precedente, all'interno del capitolo 5 "Rischi e Opportunità" è stata inserita una tabella di raccordo che sintetizza tutti i provvedimenti realizzati, i capitali necessari per realizzarli e i pilastri in cui ne sono forniti i dettagli, al fine di offrire ai lettori una chiara rappresentazione delle attività svolte dal Gruppo nel contesto emergenziale e degli impatti da queste prodotti. Infine, lungo tutto il documento i contenuti legati alla gestione del Covid-19 sono evidenziati dall'infografica di seguito riportata:



Al fine di garantire una adeguata rappresentazione della attività svolte, nel 2021 è stata aggiornata la denominazione di due degli otto Pilastri strategici del Gruppo: Sostegno al territorio e al Paese e Decarbonizzazione immobili e logistica. Rispettivamente, Sostegno al territorio e al Paese è stato rinominato Valore al territorio al fine di esprimere al meglio l'impegno del Gruppo nella creazione e nell'erogazione di valore condiviso. Il nome del Pilastro Decarbonizzazione immobili e logistica è invece stato modificato, in Transizione *green* allo scopo di promuovere il nuovo approccio omnicomprensivo adottato dall'Azienda che integra la tematica ambientale in tutti i prodotti, i servizi e i processi di Poste Italiane. Il nuovo nome si pone anche l'obiettivo di rappresentare al meglio la rinnovata strategia *green* di Poste Italiane che ha l'ambizione di accelerare il processo di transizione energetica in particolare modo attraverso la cosiddetta "Green Challenge" che comprende l'ingresso nel mercato *energy* con un'offerta 100% da fonti rinnovabili e la compensazione delle emissioni di CO₂ tramite lo sviluppo di strumenti *ad hoc*. Le rivisitazioni dei naming dei due Pilastri rispecchiano inoltre quanto emerso durante la quinta edizione del *Forum Multistakeholder*, per via della maggiore rilevanza attribuita alle tematiche ambientali e alle tematiche relative alla creazione di valore condiviso per la comunità.

La novità principale del Bilancio Integrato 2021 è rappresentata dall'introduzione di una sezione dedicata

Indice generale

Indice di sezione

Relazione sulla Gestione al 31 dicembre 2021
1. Introduzione

alla Tassonomia UE, ai sensi del Regolamento UE n. 852/2020, ambientale europea all'interno del Capitolo 9 "Dichiarazione consolidata di carattere non finanziario". La sezione rispecchia la volontà di Poste Italiane di contribuire agli obiettivi di sviluppo sostenibile dell'Unione Europea e di operare in conformità alle richieste normative. A tale scopo, il Gruppo, ha intrapreso un'attenta analisi delle proprie attività e del quadro normativo emanato dalle istituzioni europee ed ha elaborato un approccio metodologico finalizzato a fornire una *disclosure* adeguata.

All'interno del capitolo 4 inoltre, viene fornita una rappresentazione della nuova metodologia utilizzata per l'identificazione dei temi materiali del Gruppo. In particolare, per la prima volta, Poste Italiane ha introdotto, nel processo di valutazione dei temi materiali, una duplice prospettiva: "Inside-out" e "Outside-in". L'*engagement* esterno (*inside-out*), permette all'Azienda di prendere in considerazione gli impatti significativi attuali o potenziali sulla società e sull'ambiente generati dalle proprie attività e dalle attività della propria catena del valore. Attraverso l'*engagement* interno (*outside-in*) invece, il Gruppo ha tenuto conto dei temi di Sostenibilità che possono influenzare positivamente o negativamente la propria strategia, la propria *performance* e il proprio posizionamento nel breve, medio o lungo termine e quindi creare o erodere il suo valore. Introducendo il concetto di doppia materialità già a partire dal 2021, Poste Italiane si è mossa in anticipo rispetto alle richieste introdotte dalla nuova proposta di modifica della Direttiva Europea 2014/95/UE.

In linea con gli anni passati, il Bilancio Integrato 2021 presenta al suo interno la Dichiarazione consolidata di carattere non finanziario, integrata nella Relazione sulla Gestione, presente al cap. 9 dello stesso. La DNF è stata redatta in conformità a quanto richiesto dagli articoli 3 e 4 del D.Lgs. 254/2016 e ai "Global Reporting Initiative Sustainability Reporting Standards" definiti dal GRI – Global Reporting Initiative (di seguito "GRI Standards") secondo l'opzione "in accordance – Core". Nel cap. 9, al paragrafo "Principi e criteri di reporting" è presente una tabella di raccordo che indica i contenuti informativi richiesti dal Decreto e il relativo posizionamento all'interno del Bilancio Integrato, con lo scopo di rendere più semplice rintracciare tutte le informazioni di carattere non finanziario. Inoltre, tali contenuti vengono anche segnalati, per renderli facilmente identificabili, dalla presente infografica:

DNF

Il quarto Bilancio Integrato del Gruppo è stato redatto applicando il *framework* per l'*Integrated Reporting* pubblicato dall'*International Integrated Reporting Council* (IIRC). Poste Italiane ha inoltre provveduto a rendicontare l'informativa Covid-19 che ESMA¹ ha richiesto agli emittenti di fornire nelle Relazioni finanziarie annuali e nelle Dichiarazioni di carattere non finanziario 2021. ESMA individua come priorità del *report* non finanziario per il 2021, non solo gli impatti della pandemia, ma anche i temi legati al cambiamento climatico. In tale contesto, si segnala che a partire dal 2021 Poste Italiane è entrata ufficialmente a far parte dei sostenitori della *Task Force on Climate-related Financial Disclosure* intensificando il proprio impegno in tale ambito. Nella nuova versione del documento integrato, non solo vengono illustrate le modalità di gestione dei rischi e delle opportunità connesse alle attività del Gruppo secondo le raccomandazioni della TCFD, ma è stata altresì predisposta una tabella di raccordo tra le raccomandazioni della TCFD e i contenuti del Bilancio Integrato, ampliando la disclosure del Gruppo circa la gestione dei rischi e delle opportunità legati al cambiamento climatico. Infine, quest'anno Poste Italiane ha provveduto a effettuare un riesame degli scenari climatici prendendo come riferimento i documenti redatti dalle organizzazioni International Energy Agency (IEA) e Intergovernmental Panel on Climate Change (IPCC) e la principale letteratura in tema, con l'obiettivo di riflettere i potenziali sviluppi futuri in tale ambito.

In linea con il 2020, gli indicatori del Bilancio Integrato 2021 sono riclassificati secondo gli standard SASB (*Sustainability Accounting Standards Board*) dimostrando nuovamente l'attenzione riservata dal Gruppo alle richieste di informazioni da parte degli investitori relativamente alla valutazione delle aziende secondo i criteri ESG. Inoltre, Poste Italiane dando prova del proprio impegno nel prendere parte alla creazione di un *framework* condiviso ed universale per il *reporting* non-finanziario, riporta anche quest'anno gli indicatori relativi ai "material ESG metrics" presenti nell'ultima versione, di settembre 2020, del documento "Towards Common Metrics and Consistent Reporting of Sustainable Value Creation" presentato nel gennaio dello stesso anno al World Economic Forum.

1. Documento ESMA sulle priorità di vigilanza comuni europee 2021 «European common enforcement priorities for 2021 annual financial reports» pubblicato il 29 ottobre 2021.

Relazione Finanziaria Annuale 2021
Gruppo Poste Italiane

[Indice di sezione](#)[Indice generale](#)

Poste Italiane, nel tempo, ha continuato ad impegnarsi nel contribuire al raggiungimento dei 17 Obiettivi di Sviluppo Sostenibile delle Nazioni Unite, e in tale ottica, all'interno del Documento, fornisce una panoramica dell'impatto di tale contributo tramite una tabella di raccordo tra i *target* perseguiti dal Gruppo, gli indicatori GRI *Standards* e gli SDGs recependo le ultime indicazioni contenute nell'ultima versione del documento "SDG Compass" redatto da GRI, UN *Global Compact* e WBCSD (*World Business Council for Sustainable Development*).

La presente Relazione Finanziaria Annuale si compone altresì dei seguenti documenti: il Bilancio consolidato del Gruppo Poste Italiane, il Bilancio separato di Poste Italiane comprensivo del Rendiconto separato

del Patrimonio BancoPosta, le connesse attestazioni ai sensi dell'art.154-*bis* comma 5 del D.Lgs. 58/1998 e le relazioni del Collegio Sindacale e della Società di Revisione, riferiti all'esercizio chiuso al 31 dicembre 2021, e la Relazione sul Governo Societario e gli assetti proprietari pubblicata sul sito *internet* della Società, nella sezione *Governance*, da considerare parte integrante e alla quale si rimanda per ulteriori approfondimenti sugli assetti di *Corporate Governance*.

La Relazione Finanziaria Annuale, approvata dal Consiglio di Amministrazione di Poste Italiane S.p.A. in data 22 marzo 2022, sarà resa disponibile al pubblico entro i termini previsti dalla normativa vigente (ossia, entro il 30 aprile 2022) sulla seguente pagina *web*: <https://www.posteitaliane.it/it/bilanci-e-relazioni.html#/>

Nel presente documento ricorrono le seguenti infografiche:



per indicare, mediante un collegamento ipertestuale, che è possibile consultare la definizione del contenuto al glossario presente al Capitolo 10;



per indicare, mediante un collegamento ipertestuale, che è possibile approfondire il tema trattato nel paragrafo di riferimento;



per indicare, mediante un collegamento ipertestuale, che è possibile ritornare all'inizio del capitolo e all'indice generale.

[Indice generale](#)


[Indice di sezione](#)

Relazione sulla gestione al 31 dicembre 2021
1. Introduzione



2. Highlights

- *Outcome 2021* del processo di creazione di valore di Poste Italiane
- Da 160 anni al servizio del Paese
- Gli impatti generati da Poste Italiane
- Creare valore condiviso per il raggiungimento degli SDGs



Indice generale

Indice di sezione

Relazione sulla Gestione al 31 dicembre 2021
2. Highlights

Outcome 2021 del processo di creazione di valore in Poste Italiane

DNF

Nel corso del 2021, attraverso i significativi investimenti nelle sei forme di capitale su cui si fonda l'Azienda (finanziario, umano, fisico-strutturale, intellettuale, sociale-relazionale e naturale), il processo di creazione di valore di Poste Italiane ha generato significativi risultati per il Gruppo con valenza sistemica e coerenti con il *framework* degli Obiettivi di Sviluppo Sostenibile delle Nazioni Unite.

PRINCIPALI CAPITALI COLLEGATI



Relazione Finanziaria Annuale 2021
Gruppo Poste Italiane


Indice di sezione

Indice generale

DA 160 ANNI AL SERVIZIO DEL PAESE

1862

Avvento delle **Regie Poste** per il servizio postale.



1863

Distribuzione del **primo francobollo del Regno d'Italia** in cui compare la parola "italiano".



1896

Evoluzione nella comunicazione a distanza: brevettato il **telegrafo senza fili** di Guglielmo Marconi.



1875

Libretti di Risparmio postale: avvio della raccolta del risparmio per contribuire al finanziamento di opere pubbliche.



1980

Predisposta la nuova **Rete di Centri di Meccanizzazione Postale**; presenza in prima linea dopo il sisma dell'Irpinia.



1967

Emerge la necessità di suddividere le città in zone postali: nasce il **Codice di Avviamento Postale (CAP)**.



1955

L'invenzione del **Telex** mette in rete il mondo.



1998

Ricorso al modello societario: Poste Italiane si trasforma in **Società per Azioni**.



1917

Spicca il volo da Torino il **primo aereo per la consegna della posta**; nasce il conto corrente postale.

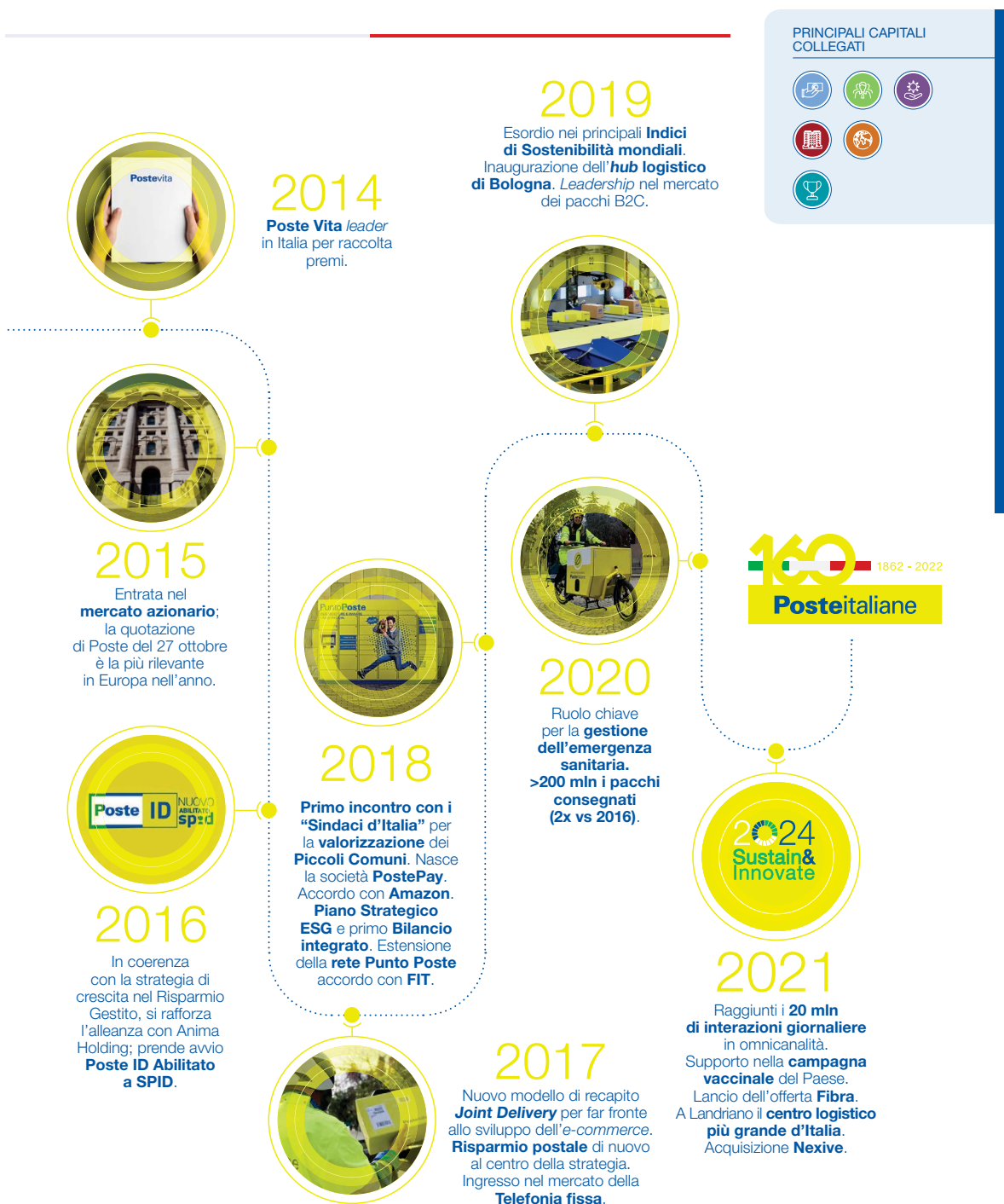
2000
2010

Primo **conto corrente** BancoPosta. Prima carta **Postepay** (2003). Prima **SIM Poste Mobile** (2007). Nasce il gruppo **Poste Vita Poste Assicura** (2010).

Indice generale

Indice di sezione

Relazione sulla Gestione al 31 dicembre 2021
2. Highlights



< Gli impatti generati da Poste Italiane

Attraverso il ruolo di *leadership* ricoperto nel settore logistica, finanziario, assicurativo e dei servizi di pagamento, Poste Italiane ricopre una funzione di primaria importanza nella creazione di valore economico sia per gli *stakeholder* direttamente impattati dall'attività d'impresa che per l'intero Sistema Paese.

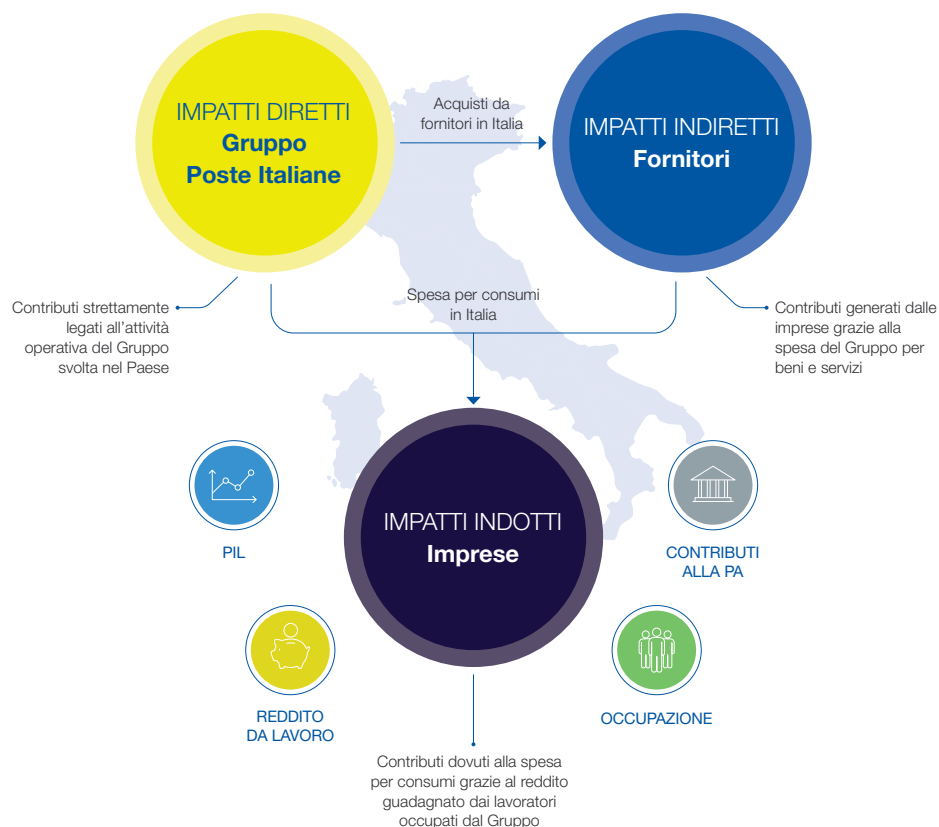
In particolare, l'attività svolta da Poste Italiane permette di generare impatti su PIL, reddito da lavoro, occupazione e contributi alle PA. Gli impatti si possono distinguere in:

- **impatti diretti**: impatti generati dall'attività operativa svolta direttamente da Poste Italiane;
- **impatti indiretti**: impatti generati lungo la catena di fornitura grazie alla spesa per beni e servizi (3,4 miliardi di euro nel 2021, +14% rispetto al 2020) che Poste Italiane effettua nei confronti di fornitori italiani;
- **impatti indotti**: impatti generati dalla spesa per consumi che si realizza grazie al reddito guadagnato dai lavoratori occupati direttamente e indirettamente dal Gruppo.

PRINCIPALI CAPITALI COLLEGATI



Il processo di creazione di valore economico di Poste Italiane



Indice generale

Indice di sezione

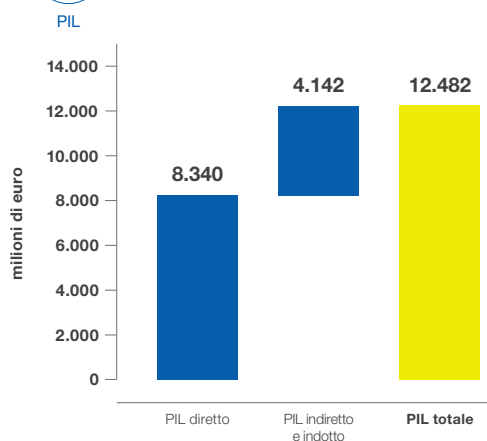
Relazione sulla Gestione al 31 dicembre 2021
2. Highlights

Il Gruppo Poste Italiane nel 2021 ha generato impatti sul Paese in termini di Prodotto Interno Lordo (PIL) per un valore complessivo di 12,5 miliardi di euro, oltre a sostenere un totale di circa 183 mila posti di lavoro e a contribuire alle entrate della Pubblica amministrazione con circa 2 miliardi di euro in termini di gettito fiscale. Inoltre, è possibile stimare che Poste Italiane abbia contribuito direttamente e indirettamente alla distribuzione di redditi ai lavoratori, per un totale di 7,3 miliardi di euro.

La creazione di valore da parte di Poste Italiane si basa sul contributo che le singole persone del Gruppo apportano attraverso il proprio lavoro e impegno quotidiano. Infatti, nel corso del 2021, ogni persona di Poste Italiane ha contribuito alla creazione di impatti economici per il territorio pari a 105 mila € di PIL, 62 mila € di reddito per le famiglie, 17 mila € di contributi fiscali e all'occupazione di 1,5 persone.



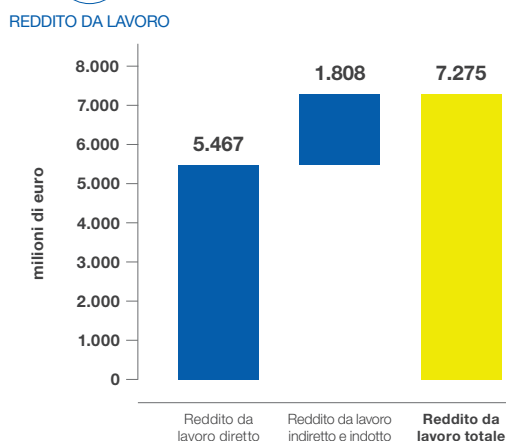
Il contributo di Poste Italiane al Prodotto Interno Lordo – 2021



Ogni persona di Poste Italiane, attraverso il proprio lavoro e il proprio impegno quotidiano, ha contribuito alla creazione di PIL pari a 105 mila € nel corso del 2021



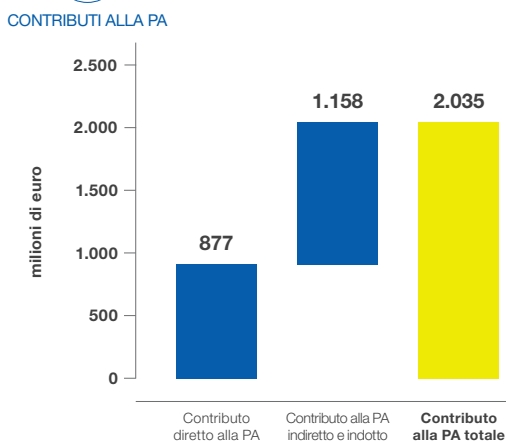
Il contributo di Poste Italiane al reddito da lavoro – 2021



Ogni persona di Poste Italiane, attraverso il proprio lavoro e il proprio impegno quotidiano, ha contribuito alla distribuzione di 61.000 mila € alle famiglie nel corso del 2021



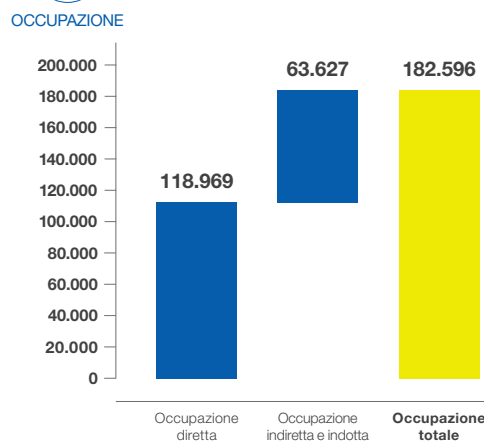
Il contributo di Poste Italiane alla PA – 2021



Ogni persona di Poste Italiane, attraverso il proprio lavoro e il proprio impegno quotidiano, ha contribuito alla generazione di un gettito fiscale pari a 17 mila € nel corso del 2021



Il contributo di Poste Italiane all'occupazione – 2021



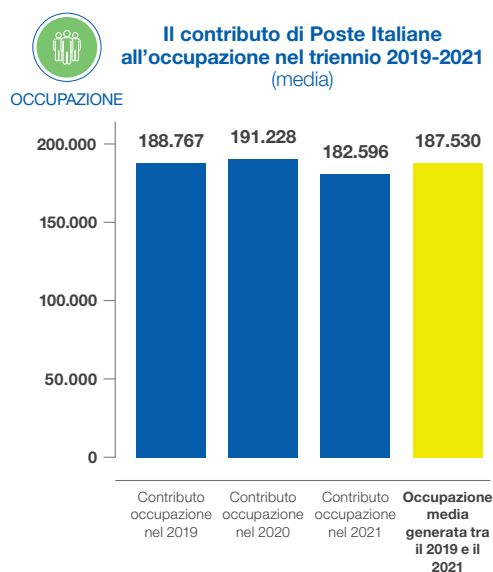
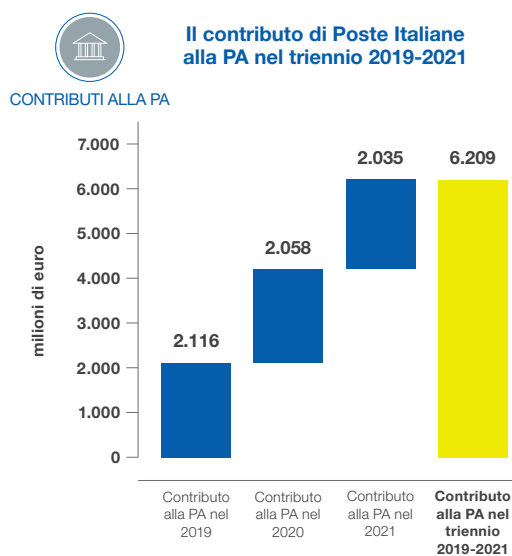
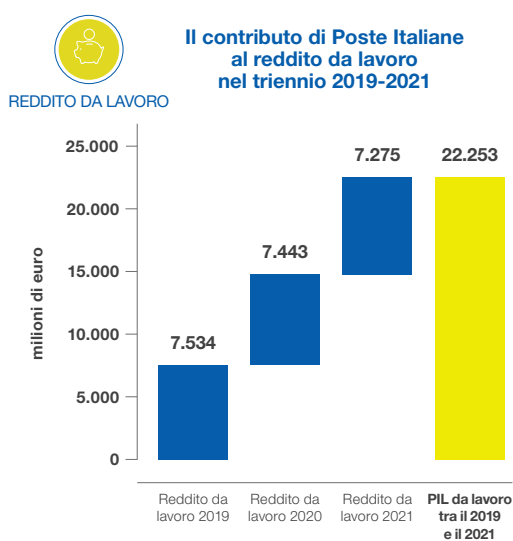
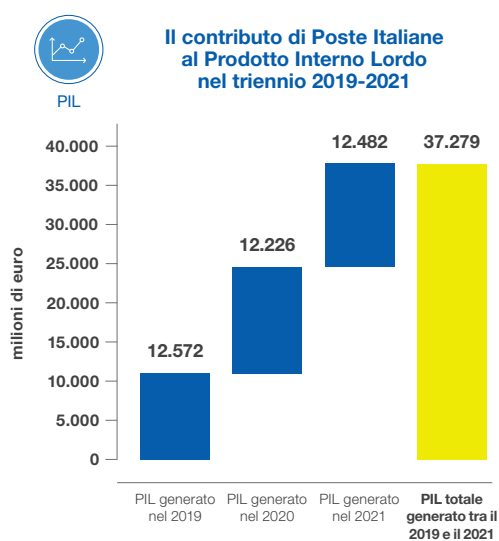
Ogni persona di Poste Italiane, attraverso il proprio lavoro e il proprio impegno quotidiano, ha contribuito all'occupazione di 1,5 persone nel corso del 2021

Relazione Finanziaria Annuale 2021
Gruppo Poste Italiane

Indice di sezione

Indice generale

L'impegno di Poste Italiane a servizio del Sistema Paese non è limitato al 2021, ma si inserisce all'interno di un percorso di creazione di valore annuale. Nel corso dell'ultimo triennio, infatti il Gruppo Poste Italiane ha generato impatti complessivi sul Paese per 37,3 miliardi di euro di Prodotto Interno Lordo (PIL), 22,2 miliardi di euro di reddito di lavoro, 6,2 miliardi di euro di gettito fiscale. Inoltre, il Gruppo in media ha contribuito alla creazione di 187 mila posti di lavoro nel triennio 2019-2021.



Indice generale

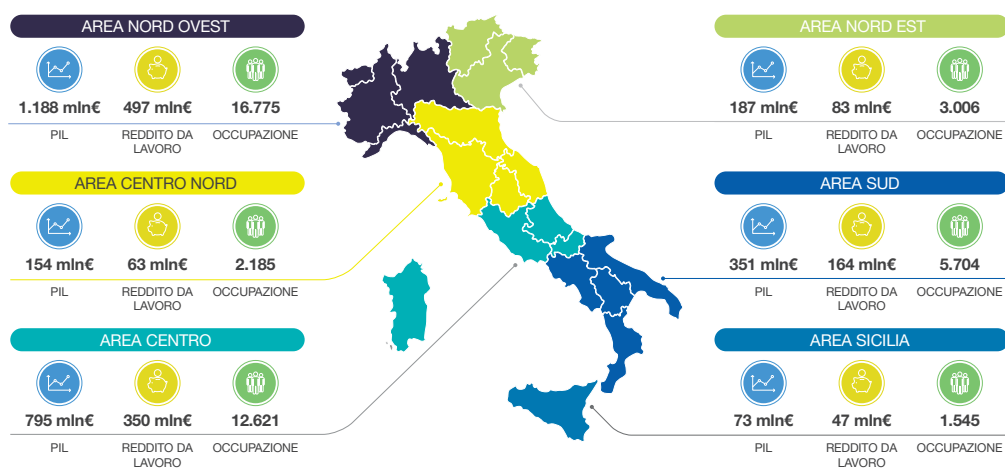
Indice di sezione

Relazione sulla Gestione al 31 dicembre 2021
2. Highlights

Di seguito si riportano due focus sull'area dei fornitori di Poste Italiane, rispettivamente gli impatti generati dai fornitori italiani nelle singole Aree Territoriali e i contributi indiretti originati dai fornitori PMI italiane.

Impatti generati nelle singole Aree Territoriali

Considerando la regione della sede legale dei fornitori, sono stati identificati gli impatti indiretti generati dagli stessi in ciascuna Area Territoriale nel 2021.



In riferimento alle varie zone esaminate, si riscontrano valori di Prodotto Interno Lordo compresi tra i 70 milioni e un miliardo di euro. Da ciò risulta un livello occupazionale non minore ad un migliaio di persone e un reddito da lavoro compreso tra i 40 e i 500 milioni di euro circa.

Relazione Finanziaria Annuale 2021
Gruppo Poste Italiane

Indice di sezione

Indice generale

Impatti dei fornitori italiani PMI

Considerando i parametri definiti dalla Commissione Europea, sono stati identificati i fornitori italiani che si caratterizzano come Piccole e Medie Imprese (PMI) e gli impatti indiretti a questi riconducibili.



Nel 2021, le PMI hanno impattato sul livello del Prodotto Interno Lordo per un valore pari a 1,4 miliardi di euro, portando all'occupazione di 23.000 persone e ad una distribuzione di reddito di circa 652 milioni di euro. Infine, sono stati creati oltre 388 milioni di euro in termini di gettito fiscale.

Il valore economico generato e distribuito dal Gruppo Poste Italiane

Poste Italiane fornisce, inoltre, un quadro del valore economico generato e distribuito dall'Azienda ai propri *stakeholder* quali fornitori, dipendenti, finanziatori, comunità, Pubblica Amministrazione e azionisti. Tale valore rappresenta la ricchezza prodotta dall'Azienda e il relativo impatto sulle principali categorie di *stakeholder*, in conformità ai requisiti dello *standard* di rendicontazione 201-1 dei GRI *Standards*.

Nell'esercizio 2021, oltre l'85% della ricchezza aziendale prodotta è stata distribuita ai propri *stakeholder*; in particolare, dipendenti e fornitori rientrano tra le categorie di *stakeholder* che beneficiano maggiormente della ricchezza prodotta dall'Azienda, rispettivamente per il 53,47% e il 31,43% del valore distribuito totale.

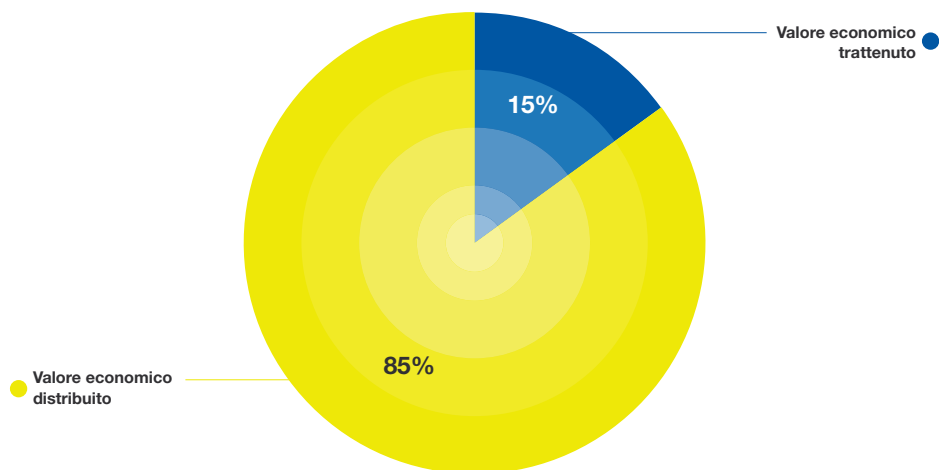
Il valore economico creato nel 2021 ammonta a oltre **11,6 miliardi di euro**, di cui l'**85%** circa distribuito agli *stakeholder*

Indice generale

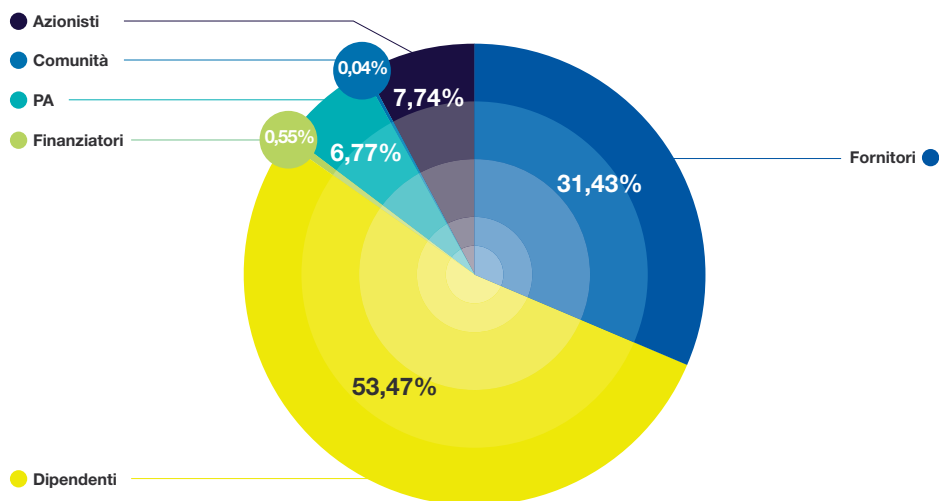
Indice di sezione

Relazione sulla Gestione al 31 dicembre 2021
2. Highlights

Distribuzione del valore economico generato



Ripartizione valore economico distribuito



Relazione Finanziaria Annuale 2021
Gruppo Poste Italiane

Indice di sezione

Indice generale

◀ Creare valore condiviso per il raggiungimento degli SDGs

DNF

Poste Italiane, in quanto realtà unica in Italia per dimensioni, riconoscibilità e capillarità è parte integrante del tessuto economico, sociale e produttivo del Paese. Le attività del Gruppo generano quindi impatti significativi su tutto il territorio, anche in ottica di raggiungimento degli Obiettivi di Sviluppo Sostenibile (SDGs).

Al fine di fornire una rappresentazione dell'impatto del Gruppo sugli SDGs delle Nazioni Unite, è stata predisposta la seguente rappresentazione in cui viene messa in risalto la correlazione tra gli *outcome* del modello di *business* di Poste Italiane e i «*social need*» del territorio italiano, identificati attraverso l'analisi della quarta edizione del Rapporto SDGs (2021) elaborata dall'ISTAT.



Goal 1: la povertà in tutte le sue forme e ovunque nel mondo

Italia

- Nel 2020, oltre 2 milioni di famiglie (pari al 7,7%), per un totale di oltre 5,6 milioni di individui (9,4%), risultano in condizioni di **povertà assoluta**. Rispetto allo scorso anno, l'incidenza della povertà cresce soprattutto nel Nord-ovest (10,1% individui in povertà assoluta; +3,3 punti percentuali rispetto al 2019) e nel Nord-est (8,2%, +1,6 p.p.).
- **L'incidenza della povertà assoluta** aumenta in misura significativa in tutte le fasce di età, tranne per gli over65. Nel 2020 l'appartenenza a famiglie composte da soli anziani o nelle quali è presente un anziano - spesso titolare di un reddito da pensione - riduce il rischio di trovarsi in condizione di povertà assoluta.
- La diffusione dei contagi ha avuto un impatto significativo sulla **mancata richiesta di prestazioni sanitarie**. La quota di persone che dichiarano di aver rinunciato a una visita medica pur avendone bisogno è salita al 9,6% nel 2020 dal 6,3% del 2019 e tra questi circa la metà ha segnalato come causa un problema legato al Covid-19.

Posteitaliane



- Nel 2021, il Comitato Sponsorizzazioni ha approvato **82 iniziative**, privilegiando il supporto alle iniziative a rilevante impatto sociale con un'attenzione particolare ai territori "periferici" del Paese, in un'ottica di contributo alla ripresa post-pandemia.
- Poste Italiane ha contribuito 274.000 € in **donazioni di beneficenza**, 954.970 € in investimenti **nella comunità** in collaborazione con organizzazioni *non profit* e istituzioni locali e 2.994.570 € in **iniziative commerciali** con effetti benefici a favore delle comunità, per un totale di 4.223.540 €.
- A maggio 2021, Poste Italiane ha inaugurato il **Poste Centro Medico**, centro d'eccellenza per la prevenzione, la cura e il benessere dei dipendenti.



Goal 3: Garantire una vita sana e promuovere il benessere di tutti a tutte le età

Italia

- Nel 2020 i decessi per il complesso delle cause sono stati 746.146, il valore più alto mai registrato in Italia dal secondo dopoguerra (100.526 in più rispetto alla media 2015-2019, con una percentuale di **eccesso di mortalità** del 15,6%).
- Nella stagione invernale 2020/2021 la **copertura vaccinale antinfluenzale** per la popolazione sopra i 65 anni è sensibilmente aumentata rispetto alla stagione precedente passando dal 54,6% al 66,5%.
- Nel 2020 torna ad aumentare dopo oltre 10 anni la quota di uomini di 14 anni e più che presentano **comportamenti a rischio nel consumo di alcol** (23,6%; +1,3 punti percentuali rispetto al 2019). Stabile invece la quota di donne (10,2%). Resta invariata anche la percentuale di uomini e donne di 14 anni e più che dichiarano di fumare: 15,8% per le donne e 22,5% per gli uomini.

Posteitaliane



- In totale, per i dipendenti del Gruppo, i **decessi a seguito di infortuni sul lavoro** (sul lavoro e in itinere) nel 2021 sono diminuiti di circa il 55% rispetto al 2020.
- Al 19 gennaio 2022 Poste Italiane ha **consegnato oltre 25 milioni di vaccini** tramite SDA e ha effettuato oltre **31 milioni di prenotazioni** del vaccino tramite la piattaforma IT.
- Poste Italiane ha organizzato, in collaborazione con la Fondazione Umberto Veronesi, 13 webinar su tematiche legate a **stili di vita corretti, all'etica e alla scienza** con la partecipazione media di circa 300 dipendenti per ciascuna edizione.
- Poste Italiane considera l'assenza di **tossicodipendenza** da sostanze stupefacenti e psicotrope e l'assenza di **alcol dipendenza** tra le attività soggette a misure di prevenzione sanitaria, come stabilito dal Documento di Valutazione dei Rischi.

Indice generale

Indice di sezione

Relazione sulla Gestione al 31 dicembre 2021
2. Highlights

Goal 4: Garantire un'istruzione di qualità, inclusiva ed equa, e promuovere opportunità di apprendimento continua per tutti

Italia

- Nell'anno educativo 2019/2020, i posti disponibili in Italia **nei servizi per la prima infanzia** pubblici e privati coprono il 26,9% dei bambini fino a 2 anni compiuti, un valore inferiore al parametro del 33% fissato nel 2002 dall'Ue per il 2010. Ampio il divario tra Centro-nord e Mezzogiorno.
- Nel 2020 il 27,6% dei giovani di 30-34 anni possiede una **laurea o un titolo terziario** (34,3% delle donne e 21,4% degli uomini), un livello stabile negli ultimi 3 anni ma tra i più bassi d'Europa.
- L'Italia è in ritardo anche per le competenze digitali: nel 2019 soltanto il 41,5% della popolazione di 16-74 anni ha **competenze digitali almeno di base** (in Ue27 sono il 56%), con forti differenze per età e genere.
- L'aggiornamento continuo delle competenze è stato penalizzato dalle chiusure di attività, scuole, luoghi di apprendimento dovute alle misure di contenimento sociale. Nel corso del 2020 solo il 7,2% degli individui tra 25 e 64 anni ha svolto almeno una **attività formativa** nelle quattro settimane precedenti l'intervista, in decisa riduzione rispetto all'8,1% del 2019. Il calo è stato maggiore al Nord.
- Nell'anno scolastico 2020/2021 peggiorano le **competenze in Italiano e Matematica** degli studenti dell'ultimo anno della scuola secondaria di primo e secondo grado. Particolarmente grave la situazione per gli studenti residenti nel Mezzogiorno.

Posteitaliane

- Nel biennio 2020-2021 sono state erogate complessivamente circa **11,9 milioni di ore di formazione**, che hanno coinvolto la quasi totalità delle figure professionali.
- Nel 2021, il 19,1% dell'organico del Gruppo possiede una **laurea** mentre il 67,9% detiene il diploma.
- È proseguita la **partnership** con le principali università e **Business School** per l'approfondimento di contenuti innovativi.
- Poste Italiane continua a investire nella valorizzazione interna delle competenze e dei **ruoli STEM**.



Goal 5: Raggiungere l'uguaglianza di genere e l'autodeterminazione di tutte le donne e ragazze

Italia

- Nel 2020 più di 49 donne ogni 100 mila si sono rivolte al **numero verde 1522** perché vittime di violenza (27 ogni 100mila nel 2019).
- Nel 2019 sono stati commessi **111 omicidi di donne** (133 nel 2018). Nell'84% dei casi l'omicidio è avvenuto in ambito domestico (da *partner*, da ex *partner* o altro parente).
- Nel 2019 risultano attivi **281 Centri Anti Violenza** (24 in più rispetto al 2018) e **257 Case Rifugio**. Il tasso medio di copertura nazionale è di 2 servizi offerti ogni 100mila donne di età superiore ai 14 anni.
- Nel 2020 il rapporto tra il **tasso di occupazione delle donne di 25-49 anni con figli** in età prescolare e il tasso di occupazione di quelle senza figli si attesta al 73,4%, in lieve diminuzione (-0,9 punti percentuali) rispetto all'anno precedente.
- La ripartizione delle **cure domestiche** continua a essere a sfavore delle donne. Nel 2020 l'indice di asimmetria nel lavoro familiare è al 62,8%, un valore molto superiore al 50% che rappresenta l'equa distribuzione tra i sessi.
- Nelle ultime elezioni amministrative la percentuale di donne che **presiedono i consigli regionali** sale al 22%. Raggiunge invece il 39% la quota femminile negli **organismi di amministrazione** delle società italiane quotate in borsa, posizionando l'Italia al secondo posto, dopo la Francia (45%), nell'Europa a 27.

Posteitaliane

- I messaggi istituzionali di sensibilizzazione sul tema della **violenza di genere** sono visibili sugli schermi degli sportelli Postamat **ATM**. Si segnalano anche il **numero verde 1522** e l'app per la prevenzione e il contrasto ai fenomeni di violenza, inclusi *stalking* e maltrattamento.
- La presenza di donne in Azienda per categoria è pari al 31,50% in posizioni manageriali, al 17,9% per il *top management* e al 21% in posizioni STEM.
- Nel 2021 il Gruppo ha sostenuto oltre **10 progetti a sostegno dell'equità di genere**.
- **700 dipendenti** hanno partecipato al **progetto Lifeed**, il programma digitale mirato al rafforzamento delle capacità genitoriali.
- Poste Italiane ha finanziato interamente il **progetto "Autonomia abitativa donne vittima di violenza"** che ha previsto la consegna, a marzo 2022, di 10 alloggi, ristrutturati e arredati, destinati a 40 donne vittime di violenza.
- Il **44,4% del Consiglio di Amministrazione** di Poste Italiane è composto da donne.

Relazione Finanziaria Annuale 2021
Gruppo Poste Italiane

Indice di sezione

Indice generale



Goal 6: Garantire la disponibilità e la gestione sostenibile di acqua e servizi igienici per tutti

Italia

- Con 153 m³ annui per abitante, l'Italia occupa il secondo posto nella graduatoria europea del **prelievo da corpi idrici superficiali e sotterranei** per scopi idropotabili (dati 2018). Nelle reti comunali di distribuzione dell'acqua potabile sono stati erogati quotidianamente 215 litri per abitante (circa 5 in meno rispetto al 2015) che salgono a 237 nei comuni capoluogo di provincia. Misure di razionamento dell'acqua sono state adottate, nel 2019, in 9 comuni capoluogo di provincia/città metropolitana, tutti ubicati nel Mezzogiorno.
- **L'efficienza delle reti comunali di distribuzione** dell'acqua potabile è in costante peggioramento dal 2008: la quota dell'acqua immessa che arriva agli utenti finali è pari al 58,0% nel 2018.
- Rimane elevata la quota di **famiglie che dichiarano di non fidarsi a bere l'acqua di rubinetto** (28,4% nel 2020) nonostante il leggero calo rispetto all'anno precedente (29,0%). È invece complessivamente stabile la quota di famiglie che **lamentano irregolarità nel servizio di erogazione dell'acqua** nella propria abitazione: 8,9% nel 2020 (8,6% l'anno precedente).

Posteitaliane

- Poste Italiane promuove l'**efficienza nell'uso delle risorse** necessarie allo svolgimento delle attività di *business*, siano esse svolte in proprio o tramite fornitori e *business partner*.
- Nel 2021 il **prelievo idrico** di Poste Italiane equivale a circa 1.756 megalitri, riconducibili principalmente ad acque sotterranee (3,934 Ml) e a risorse idriche di terze parti (1.752,14 Ml), confermando il *trend* positivo di riduzione del prelievo idrico.



Goal 7: Garantire l'accesso all'energia a prezzo accessibile, affidabile, sostenibile e moderna per tutti

Italia

- Nel 2019 torna a crescere la quota di **consumo di energia da fonti rinnovabili** sul consumo finale lordo di energia, dopo la lieve flessione registrata l'anno precedente (18,2%, un valore superiore di 5,4 punti percentuali rispetto a dieci prima). Per il sesto anno consecutivo, l'Italia è tra i Paesi Ue che superano il *target* assegnato dagli obiettivi del piano europeo 20-20-20. Nonostante la contenuta crescita del 2019 (+0,6 punti percentuali), il settore elettrico continua a svolgere un ruolo centrale, con una quota di rinnovabili sul consumo interno lordo di energia elettrica pari al 34,9%. L'apporto risulta comparativamente più modesto nei settori termico e trasporti.
- Nel 2019 l'**intensità energetica** presenta una nuova flessione (-1,3%). La progressiva diminuzione del rapporto tra consumo interno lordo di energia e Pil nell'ultimo decennio (-12%) colloca l'Italia al quarto posto della graduatoria europea.
- La percentuale di popolazione con **difficoltà a riscaldare adeguatamente l'abitazione** è pari all'11,1% nel 2019, in calo rispetto all'anno precedente. Permangono le criticità nelle fasce di popolazione a rischio di povertà, tra i cittadini stranieri e nel Meridione.

Posteitaliane

- Nel 2021, circa il **98% del fabbisogno di energia elettrica del Gruppo** è stato acquisito tramite la Società del Gruppo Europa Gestioni Immobiliari, con una percentuale pari al 100% da **fonti rinnovabili certificate** attraverso Garanzie di Origine.
- L'**intensità energetica** delle emissioni dirette e indirette GHG Scope 1 e 2, è diminuita del 5,6% rispetto al precedente anno.
- Nel 2021, Poste Italiane ha continuato a implementare **iniziative finalizzate alla riduzione delle emissioni**. In totale, con investimenti annuali pari a circa **10,6 milioni di euro**, i progetti hanno consentito un **risparmio annuale di 5.456 tCO₂e** e un risparmio monetario annuale di più di **3,2 milioni di euro**.

Indice generale

Indice di sezione

Relazione sulla Gestione al 31 dicembre 2021
2. Highlights

Goal 8: Promuovere una crescita economica duratura, inclusiva e sostenibile, la piena occupazione e il lavoro dignitoso per tutti

Italia

- Nel 2020 il **prodotto interno lordo** ha subito in Italia una caduta eccezionale (-8,9%) di entità superiore sia all'area euro sia all'Unione europea. Il Pil per abitante diminuisce dell'8,4%.
- La riduzione dei ritmi produttivi ha avuto effetti rilevanti sul mercato del lavoro. Nel 2020, il **tasso di occupazione** scende al 62,6% (-0,9 punti percentuali rispetto all'anno precedente) mentre il tasso di disoccupazione si riduce al 9,2% in presenza di un aumento dell'inattività legato alle limitate possibilità di ricerca di lavoro durante le fasi di lockdown.
- Le misure di contenimento sociale hanno determinato una ricomposizione dei luoghi di lavoro favorendo il **lavoro da casa**, la cui incidenza in termini di occupati sale al 13,7% (4,8% nel 2019).
- Nel 2020 i dipendenti che percepiscono **basse retribuzioni** tornano a crescere, attestandosi a 10,1 su 100.

Posteitaliane



- Nel 2021 Poste Italiane ha generato impatti sul Paese per **12,5 miliardi di euro di PIL**, **7,3 miliardi di reddito di lavoro** e ha contribuito alla creazione di **183 mila posti di lavoro**.
- Ogni persona del Gruppo ha contribuito alla **creazione di impatti economici per il territorio** pari a 105 mila € di PIL, 62 mila € di reddito per le famiglie e all'occupazione di 1,5 persone.
- Nello stesso anno il Gruppo ha effettuato **2.623 nuove assunzioni**, circa il 20% in più rispetto al 2020, delle quali il 52% erano uomini e il 48% donne.
- Per assicurare la sicurezza dei dipendenti e dei clienti, Poste Italiane ha effettuato una **riorganizzazione straordinaria** ricorrendo allo **smart working** che è arrivato a toccare l'85% della popolazione aziendale.



Goal 9: Costruire un'infrastruttura resiliente, promuovere l'industrializzazione inclusiva e sostenibile e sostenere l'innovazione

Italia

- Il **trasporto passeggeri su treno e aereo** mostra un deciso aumento tra il 2010 e il 2019 mentre le merci continuano a essere movimentate in prevalenza su strada (61,9% del totale).
- Nel 2019, l'**intensità di Ricerca & Sviluppo** rispetto al Pil si attesta all'1,45% (1,42% nel 2018) un valore ancora lontano dalla media europea (2,2%).
- Nel 2020 le misure di contenimento della pandemia hanno determinato una riduzione del **valore aggiunto per abitante dell'industria manifatturiera**; tuttavia è rimasto immutato il peso del settore sul totale dell'economia in termini di valore aggiunto e occupazione.
- Nel 2019 prosegue il processo di riduzione delle **emissioni di CO₂ per unità di valore aggiunto**, che scendono sotto le 160 tonnellate per milione di euro.
- Tra il 2013 e il 2019 è in deciso aumento il **numero di imprese che hanno effettuato vendite via web**, sia alle imprese e alle istituzioni pubbliche sia agli utenti finali.
- Nel 2020 solo il 3,6% degli occupati in Italia è impiegato in posizioni **specializzate nelle ICT**, meno della media europea.

Posteitaliane



- Poste Italiane ha avviato un completo **rinnovamento del parco mezzi**, passando dall'11% di mezzi green nel 2016 al 15% nel 2021. L'obiettivo è di sostituire l'intera flotta con mezzi a basse emissioni entro il 2022.
- Nel 2021 è diventato operativo l'innovativo **hub di Passo Corese** ed è stato inaugurato l'**hub di Landriano**.
- Nel 2021, sono aumentate le **operazioni effettuate dai canali digital consumer** (web e app) (+38,1%), i download e le registrazioni delle app del Gruppo, e il totale delle transazioni elettroniche e transazioni dematerializzate effettuate.



Goal 10: Ridurre le disuguaglianze all'interno dei e fra i Paesi

Italia

- Nel 2020 il **reddito disponibile lordo delle famiglie residenti** in Italia subisce una flessione (-2,8%) meno intensa di quella segnata dalle attività produttive, beneficiando delle politiche economiche adottate dal governo per mitigare l'impatto della crisi. La flessione del potere d'acquisto è di intensità simile (-2,6%).
- Nel 2019 si riduce sensibilmente il **numero dei nuovi permessi di soggiorno**, che si attestano a 177.254, il 26,8% in meno rispetto al 2018. La contrazione interessa tutte le motivazioni all'ingresso ma a scendere di più, come nell'anno precedente, sono i permessi rilasciati per richiesta di asilo (-47,4%).
- La tendenza al calo degli ingressi si è inevitabilmente accentuata nel 2020 in presenza delle chiusure temporanee dei confini. Nei primi 6 mesi del 2020 sono stati concessi a cittadini non comunitari circa 43mila nuovi permessi di soggiorno (meno della metà del primo semestre 2019).

Posteitaliane



- Nel 2021 Poste Italiane ha rivolto una **crescente attenzione alle categorie più vulnerabili**, debilitate da condizioni fisiche, psichiche, familiari, economiche, etniche e sociali.
- Il Gruppo ha proseguito il programma avviato a favore delle comunità dei Piccoli Comuni impegnandosi a garantire la continuità del servizio.
- Poste Italiane ha portato avanti numerose **iniziative di volontariato d'impresa**, come il Progetto "Sentieri di Prossimità", in collaborazione con la Croce Rossa, e il progetto "Riscriviamo il futuro" ideato da Save the Children.
- Per **sostenere la comunità sul piano finanziario**, Poste Italiane ha accolto migliaia di richieste di sospensione dei mutui BancoPosta e delle rate dei finanziamenti BancoPosta per PMI e lavoratori autonomi con partita Iva.



Goal 11: Rendere le città e gli insediamenti umani inclusivi, sicuri, resilienti e sostenibili

Italia

- Più di un quarto dei residenti in Italia reputa insoddisfacente la **qualità delle abitazioni** in cui vivono. Nel 2019, il numero delle persone che vivono in **abitazioni sovraffollate** continua ad aumentare, raggiungendo il 28,3%, la percentuale più alta registrata negli ultimi 10 anni.
- Tre famiglie su dieci (30,2%) dichiarano, nel 2020, di avere molta o abbastanza difficoltà di collegamento con i **mezzi pubblici di trasporto** nella zona in cui risiedono, in calo rispetto all'anno precedente (33,5%).
- Nel 2019 prosegue la diminuzione della quota di **rifiuti urbani conferiti** in discarica, dal 21,5% al 20,9%, ma aumentano i volumi di rifiuti urbani raccolti per abitante, che superano quota 500 chilogrammi.
- I livelli di **inquinamento atmosferico** continuano a ridursi, ma a ritmo sempre più lento e con valori che rimangono, nel 2019, superiori alla media Ue27.

Posteitaliane



- Nel 2021 Poste Italiane ha generato 34.471,7 tonnellate di rifiuti, di cui 33.202,2 t sono stati recuperati e 1.269,5 t sono stati smaltiti.
- Il Gruppo ha partecipato al **Premio Cresco Awards Città Sostenibili**, scegliendo tre progetti di Piccoli Comuni che si distinguono sullo sviluppo sostenibile.
- Poste Italiane ha continuato a sostenere **iniziative di carattere locale**, portando avanti progetti quali la riqualificazione dell'area limitrofa al Ponte della Musica a Roma.
- In continuità con le **iniziative di riqualificazione di aree verdi** avviate nel 2020, Poste Italiane, partendo dalla regione Liguria, lancia il **Progetto Pilota Green che prevede** nuove piantumazioni e il piano di rinnovo della flotta in ottica green. Nel 2021 è stata presentata ad Imperia la prima area urbana "**full green**" in Italia di Poste Italiane dedicata al recapito della corrispondenza e dei pacchi.

Indice generale

Indice di sezione

Relazione sulla Gestione al 31 dicembre 2021
2. Highlights
Goal 12: Garantire modelli di consumo e produzione sostenibili

Italia

- Nel 2019, il **consumo di materia per unità di Pil** è stabile rispetto al biennio 2017-2018 (0,28 tonnellate per 1.000 euro). L'Italia risulta comunque tra i Paesi dell'Unione europea con il più basso CMI, sia per abitante sia per unità di Pil, attestandosi al primo posto nella graduatoria pro capite e al quarto in quella rispetto al Pil.
- Prosegue nel 2019 la fase di moderato aumento della **produzione di rifiuti urbani per abitante** avviatasi l'anno precedente (+1%). Tuttavia si segnalano avanzamenti nei processi di gestione dei rifiuti e di riconversione in nuove risorse.
- L'evoluzione del **tasso italiano di utilizzo circolare dei materiali** (19,3% nel 2019), evidenzia un costante miglioramento nell'ultimo decennio, più accentuato di quello della media dell'Ue27. L'Italia si attesta al quarto posto nella graduatoria europea.
- In aumento, nel 2019, anche la **percentuale di riciclaggio** (+2,5 punti percentuali) e la **percentuale di raccolta differenziata dei rifiuti urbani** (+3,1 p.p.). Le differenze territoriali nella raccolta differenziata sono rilevanti, ma anche nella media nazionale (61,3%) la quota è inferiore agli obiettivi di legge (*target* del 65% programmato per il 2012).
- Tra le imprese con più di 100 addetti hanno redatto **bilanci e/o rendicontazioni ambientali e di sostenibilità** 2,5 imprese su 100 (dati 2016-2018).

Posteitaliane

- Il **totale dei materiali utilizzati** (kg) dal Gruppo nel 2021 è aumentato del 19,7% rispetto al 2020 mentre il totale dei **materiali rinnovabili utilizzati** è aumentato del 20,2%. È inoltre aumentato il volume dei **materiali** (cartone, legno e inchiostri/toner) **utilizzati che provengono da riciclo**. Il *trend* conferma una crescita correlata allo sviluppo dei volumi in ambito e-commerce.
- Nel 2021 il **Bilancio Integrato di Poste Italiane** giunge alla sua quarta edizione, proseguendo nell'obiettivo di condivisione del percorso di Sostenibilità del Gruppo con gli *stakeholder*.


Goal 13: Adottare misure urgenti per combattere i cambiamenti climatici e le loro conseguenze

Italia

- Nel 2019 diminuiscono le **emissioni di gas serra** in Italia (-2,8% rispetto all'anno precedente), confermando la tendenza al disaccoppiamento tra dinamica delle emissioni delle attività produttive e andamento del Pil.
- Nel 2019, le **anomalie di temperatura media** sulla terraferma registrano, rispetto ai valori climatologici medi del periodo 1961-1990, un incremento di 1,28°C a livello globale e di 1,56°C in Italia. Nel 2020 sono esposti in **aree a rischio di alluvioni** 22,57 abitanti per km².
- La superficie forestale (boscata e non boscata) percorsa dal fuoco è pari a 1,2 per 1.000 km² nel 2019, con valori più elevati nel Mezzogiorno. Nello stesso anno la preoccupazione delle famiglie per i **cambiamenti climatici** diminuisce di un punto percentuale, attestandosi al **70%** (63,3% nel 2012).

Posteitaliane

- Nel 2019 il Gruppo si è dotato di una **Politica di Sostenibilità Ambientale**.
- Il Gruppo si è posto l'obiettivo di raggiungere la **carbon neutrality entro il 2030**.
- Dal 2019 Poste Italiane è membro del **Global Compact** delle Nazioni Unite (attualmente membro *advanced*) e firmatario della lettera presentata da **We Mean Business Coalition**. Nel 2021 il Gruppo è diventato supporter ufficiale della **Task Force on Climate Related Disclosures**.
- Il modello di consegna Green Delivery ha permesso di evitare più di 2 milioni di passaggi, con risparmi pari a circa 277 mila km e una conseguente **riduzione delle emissioni in atmosfera** di 36 tonnellate di CO_{2eq} e di 163 kg di contaminanti atmosferici. Ogni pacco consegnato ha permesso un risparmio di emissioni di CO_{2eq} e di contaminanti atmosferici pari a circa 8,4 grammi.

Italia



Goal 16: Promuovere società pacifiche e inclusive orientate allo sviluppo sostenibile, garantire a tutti l'accesso alla giustizia e costruire istituzioni efficaci, responsabili e inclusive a tutti i livelli

- Nel 2019 in Italia sono stati commessi 0,5 **omicidi volontari** per 100mila abitanti. Il tasso di omicidi diminuisce significativamente nel corso degli anni per gli uomini mentre rimane stabile per le donne.
- Al 31 dicembre 2020 i **detenuti in attesa di primo giudizio** sono 8.685, pari al 16,3% della popolazione carceraria. Il numero di detenuti presenti in istituti di detenzione è superiore al numero di posti disponibili definiti dalla capienza regolamentare (105,5 per cento posti disponibili).
- Nel 2020 la durata dei **procedimenti civili** nei tribunali ordinari rimane elevata (in media 419 giorni), anche se in diminuzione di due giorni rispetto all'anno precedente.

Posteitaliane


- Poste Italiane ha aggiornato il **Modello di Organizzazione, Gestione e Controllo ex D.Lgs. 231/2001** al fine di garantire il recepimento delle evolutive interne organizzative e operative.
- La **certificazione ISO 37001** in materia di anticorruzione è stata estesa a SDA e Poste Assicura.
- Nel 2021 Poste Italiane ha rinnovato la **collaborazione con la Guardia di Finanza** per diffondere i principi di legalità e trasparenza nel mercato e per prevenire gli illeciti finanziari.
- Poste Italiane ha anche rafforzato la collaborazione con l'**Arma dei Carabinieri** a servizio dei cittadini firmando un Protocollo di intesa centrato sulla legalità, la sicurezza sul lavoro e la formazione.
- Poste Italiane ha **confermato il proprio rating di legalità** ricevendo dall'AGCM il massimo punteggio di tre stelle.
- Il Gruppo, a seguito dell'ingresso nel **regime di Adempimento Collaborativo**, si è dotato di un corpo procedurale a presidio della tematica che disciplina le modalità di gestione del rischio fiscale.
- Nel 2020 Poste Italiane ha ottenuto l'attestato di verifica **UNI ISO 26000** per l'adozione di strategie di sviluppo sostenibile e la promozione di scelte virtuose in ambito ESG.
- Nel 2021 il Gruppo ha conseguito l'attestazione sugli Acquisti Sostenibili **ISO 20400 - Sustainable procurement**, norma internazionale che definisce le linee guida per l'integrazione della responsabilità sociale nelle politiche e nei processi di approvvigionamento.



Goal 17: Rafforzare le modalità di attuazione e rilanciare il partenariato globale per lo sviluppo sostenibile

- Nel 2020, le **entrate delle Amministrazioni Pubbliche** rappresentano il 43,1% del Pil, con un incremento dell'1,5% rispetto al 2019.
- Nel 2019, il rapporto tra **Aiuto Pubblico allo Sviluppo (APS)** e reddito nazionale lordo si riduce di 0,03 punti percentuali rispetto al 2018, portandosi a 0,22%. L'APS destinato ai Paesi meno sviluppati rispetto al reddito nazionale lordo rimane invariato nel confronto con l'anno precedente. L'Italia resta ancora lontana dal raggiungimento dei *target* previsti dall'Agenda 2030.
- Nel 2020 le **rimesse dei lavoratori immigrati** in Italia ammontano a circa 6,7 miliardi di euro, con una crescita del 12,5% rispetto al 2019.
- La percentuale di famiglie che accede a Internet tramite **connessione a banda larga** è pari al 77,8% nel 2020. Gli **utenti regolari di internet** (dai 6 ai 74 anni e più) sono circa il 70%. Tra questi, il 31,4% si è collegato in rete per ordinare merci o accedere a servizi online e quasi il 40% per effettuare operazioni bancarie o di ricerca di informazioni sul conto (**internet banking** ).

Posteitaliane

- Poste Italiane è parte di un **network di associazioni nazionali ed internazionali** per confrontarsi sui temi legati alla Sostenibilità. Tra queste associazioni vi sono il *Global Compact* delle Nazioni Unite, i *Principles for Responsible Investment (PRI)*, i *Principles for Sustainable Insurance*, *UN Women*, il *Salone CSR* e molte altre.
- Per **ridurre il digital divide** e contribuire al processo di digitalizzazione e sviluppo economico del Paese, Poste Italiane, attraverso PostePay, ha firmato due separati accordi per proporre **soluzioni avanzate di connettività Internet** con banda ultra-larga con due operatori nazionali che forniscono il servizio, TIM e Open Fiber.
- Nel 2021 PostePay è entrata nel mercato **ultrabroadband**  lanciando PosteCasa Ultraveloce.
- Nel 2021 il Gruppo ha contribuito alla Pubblica Amministrazione circa **2 miliardi di euro di gettito fiscale**.

Indice generale

Indice di sezione

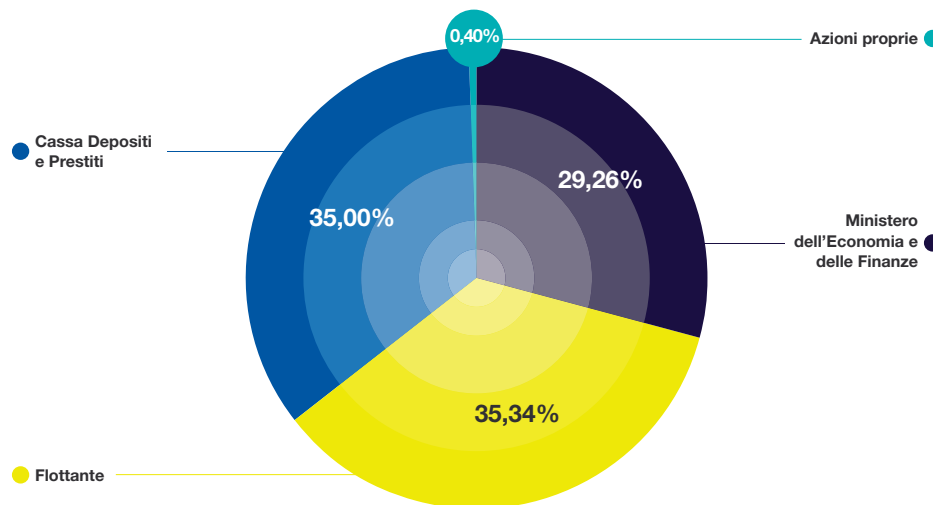
Relazione sulla gestione al 31 dicembre 2021
3. Modello di *business*

3. Modello di *business*

- Azionariato e struttura organizzativa di Poste Italiane
- Il modello di *business* di Poste Italiane
- Assetto societario del Gruppo
- Omnicanalità e settori di attività

Azionariato e struttura organizzativa di Poste Italiane

Azionariato di Poste Italiane



Poste Italiane è una società emittente titoli quotati sul Mercato Telematico Azionario (MTA) organizzato e gestito da Borsa Italiana S.p.A., a partire dal 27 ottobre 2015. Al 31 dicembre 2021 la Società è partecipata per il 29,26% dal Ministero dell'Economia e delle Finanze (MEF), per il 35% da Cassa Depositi e Prestiti (CDP), a sua volta controllata dal MEF, e per la residua parte da investitori istituzionali e *retail*. Il 31,1%² delle azioni possedute da investitori istituzionali³ di Poste Italiane S.p.A. appartiene a investitori che seguono criteri ESG (*Environment, Social, Governance*) nelle proprie scelte di investimento. Il capitale sociale di Poste Italiane S.p.A. è costituito da n. 1.306.110.000 azioni ordinarie delle quali, al 31 dicembre 2021, n. 1.300.877.079 risultano in circolazione.

2. Fonte: Nasdaq Corporate Solutions.

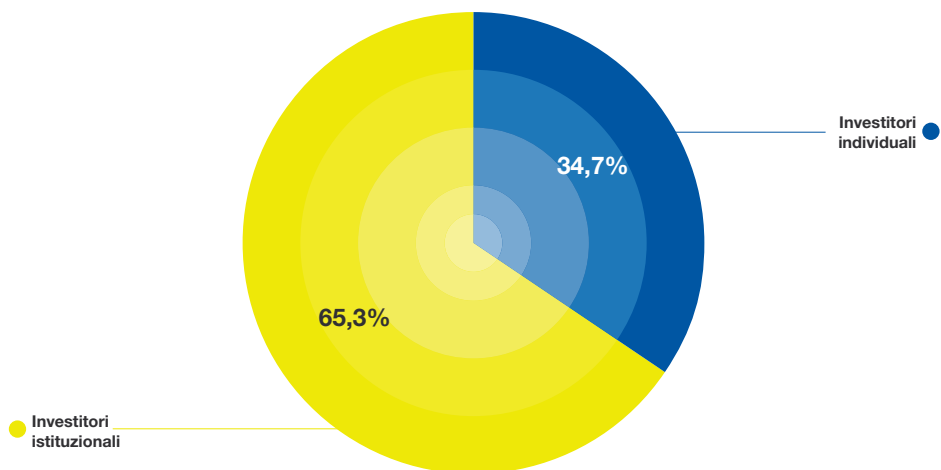
3. Gli investitori istituzionali di Poste Italiane rappresentano il 23,1% del capitale sociale e il 65,3% del flottante.

Relazione Finanziaria Annuale 2021
Gruppo Poste Italiane

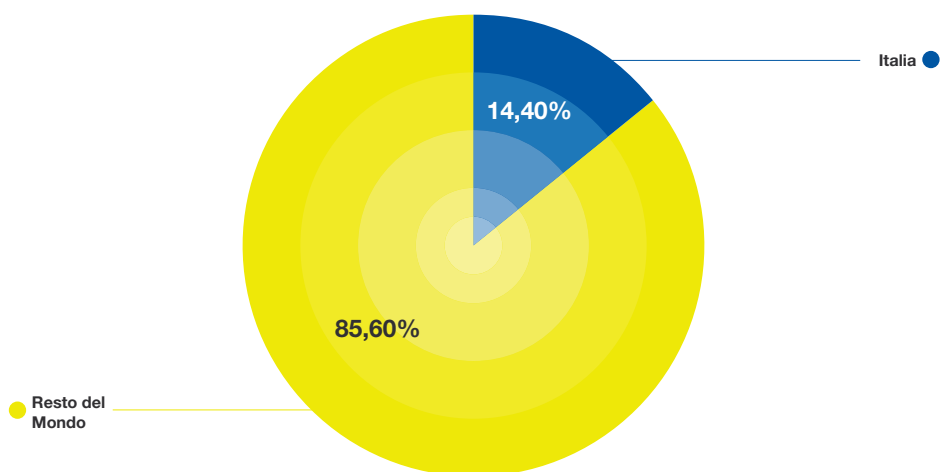
Indice di sezione

Indice generale

Profilo azionariato flottante



Ripartizione geografica Investitori Istituzionali



Indice generale

Indice di sezione

Relazione sulla gestione al 31 dicembre 2021
3. Modello di *business*

Struttura organizzativa di Poste Italiane

L'attività del Gruppo, in coerenza con gli indirizzi strategici delineati nel Piano Industriale "24SI", è rappresentata da quattro *Strategic Business Unit* (definite anche settori operativi all'interno del Bilancio del Gruppo Poste Italiane): Corrispondenza, Pacchi e Distribuzione; Servizi Finanziari; Servizi Assicurativi e Pagamenti e Mobile.



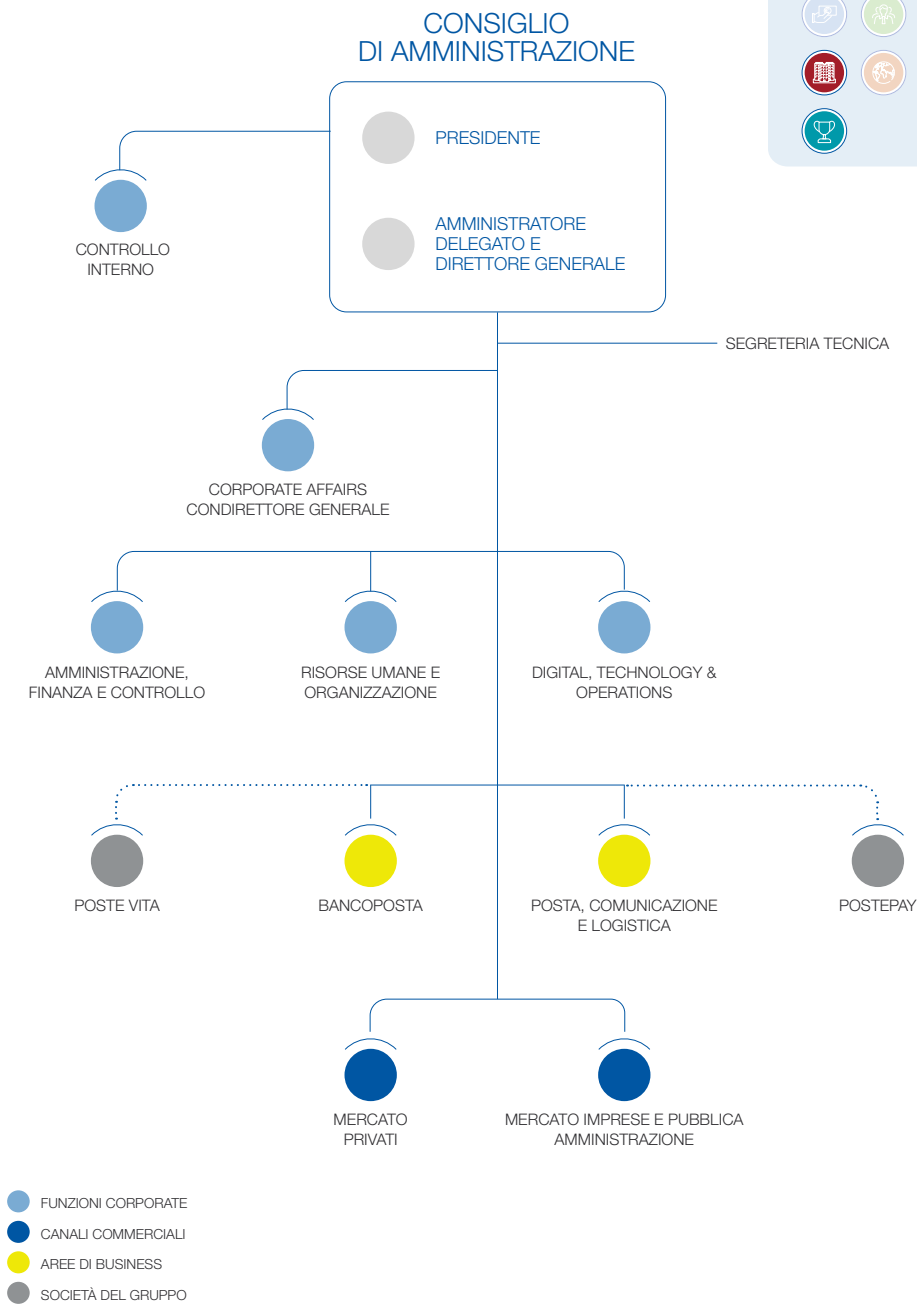
Relazione Finanziaria Annuale 2021
Gruppo Poste Italiane

Indice di sezione

Indice generale

Di seguito la struttura organizzativa di Poste Italiane.

PRINCIPALI CAPITALI COLLEGATI



[Indice generale](#)[Indice di sezione](#)Relazione sulla gestione al 31 dicembre 2021
3. Modello di *business*

L'organizzazione di Poste Italiane S.p.A. prevede **funzioni di business**⁴ specializzate sulle principali aree di offerta che presidiano i 4 settori di *business* del Gruppo e **due canali commerciali** deputati alla vendita dei prodotti/servizi, cui si affiancano **funzioni corporate** di indirizzo, governo, controllo ed erogazione di servizi a supporto dei **processi di business**.

Con particolare riferimento alle funzioni corporate di Poste Italiane S.p.A., la funzione **Corporate Affairs** ricopre un ruolo fondamentale di indirizzo e coesione della compagine aziendale; al Responsabile Corporate Affairs è inoltre stata attribuita, nel mese di maggio 2020, la qualifica e l'incarico di **Condirettore Generale**.

Nel primo trimestre 2021 sono state accentrate in Poste Italiane le funzioni di **Risorse Umane e Organizzazione** precedentemente operanti in ambito **BancoPosta** e nelle **Società del Gruppo** (Postel, SDA, Poste Air Cargo, EGI, PostePay e Gruppo Poste Vita), con l'obiettivo di ricomporre la famiglia professionale Risorse Umane all'interno di un unico ambito organizzativo.

Inoltre, nel mese di aprile, in coerenza con il Piano Industriale "2024 *Sustain & Innovate*" (nel prosieguo "24SI"), è stata ridefinita la struttura organizzativa della funzione BancoPosta con l'obiettivo di realizzare un modello "cliente-centrico" volto a massimizzare la comprensione delle esigenze dei clienti e ottimizzarne l'esperienza, ampliare l'offerta dei Servizi Finanziari e assicurativi e innovare i connessi processi di erogazione, contribuendo all'evoluzione del modello omnicanale del Gruppo.

Nel corso del terzo trimestre 2021, proseguendo gli obiettivi di integrazione, razionalizzazione e miglioramento avviati negli ultimi anni attraverso importanti iniziative di centralizzazione a livello di Gruppo, è stato ridefinito il **modello di gestione dei servizi amministrativi** attraverso la riconduzione degli stessi in ambito **Digital, Technology & Operations** con l'obiettivo di generare sinergie e agevolare la realizzazione di opportunità di automazione e digitalizzazione, consentendo al contempo una maggiore focalizzazione del CFO sulla *governance*, attraverso il rafforzamento delle attività di monitoraggio e miglioramento continuo dei processi amministrativi.

Con riferimento ai canali commerciali, nel mese di novembre 2021 la rete di vendita dedicata ai **Piccoli Operatori Economici** è stata ricondotta nell'ambito della funzione **Mercato Privati**, con l'obiettivo di consolidare la centralità dell'Ufficio Postale inteso come *hub* di offerta multiprodotto in grado di cogliere, attraverso la relazione con la clientela *Retail* e POE, le esigenze dei diversi *target* di riferimento.

Inoltre, nell'ambito del processo di integrazione e rafforzamento del modello di gestione dei rischi di Gruppo che traggono il successo sostenibile dell'impresa, definito quale obiettivo di creare valore nel lungo termine per gli *stakeholder*, la funzione Governo dei Rischi di Gruppo, in ambito Corporate Affairs, è stata ridenominata **Sviluppo Sostenibile, Risk e Compliance di Gruppo**, consolidando ulteriormente i presidi organizzativi deputati alla gestione dei rischi e della *compliance*.

Infine, ulteriori interventi organizzativi del periodo hanno riguardato la costituzione della funzione **Centro Medico e Servizi per la Salute** in ambito Corporate Affairs, dedicata alla gestione delle iniziative a favore della salute e benessere delle persone di Poste Italiane, e in particolare, a garantire il funzionamento di Poste Centro Medico, la struttura sanitaria aziendale che offre visite specialistiche e servizi diagnostici ai dipendenti di Poste e ai loro familiari.

Inaugurazione
"Poste Centro Medico"
per i dipendenti

4. Si tratta di Posta, Comunicazione e Logistica per i servizi di corrispondenza, pacchi e comunicazione commerciale e BancoPosta quale intermediario collocatore dell'offerta finanziaria e assicurativa. Le altre due aree di *business* sono presidiate da PostePay per l'offerta pagamenti e telefonia e dal Gruppo Poste Vita per la gamma assicurativa.

Relazione Finanziaria Annuale 2021
Gruppo Poste Italiane

Indice di sezione

Indice generale

< Il modello di *business* di Poste Italiane

DNF

IL PURPOSE DI POSTE ITALIANE




Il 2021 è stato un anno fondamentale affinché Poste Italiane potesse affermarsi come attore principale del processo di digitalizzazione del Paese. In particolare, il modello di *business* dell'Azienda si è rapidamente adattato al contesto emergenziale causato dalla pandemia di Covid-19, garantendo un servizio ininterrotto verso i propri *stakeholder* e mostrando una forte capacità di adattamento anche in un contesto critico e sfavorevole come quello vissuto durante gli ultimi due anni. Poste Italiane ha rafforzato la propria collaborazione con le Istituzioni nazionali, partecipando attivamente alla campagna vaccinale promossa a favore del contenimento della pandemia in Italia. Nello specifico, l'Azienda ha aderito con il proprio *know-how* a supporto delle attività logistiche mettendo a disposizione diversi canali per agevolare l'immunizzazione.

Indice generale

Indice di sezione

Relazione sulla gestione al 31 dicembre 2021
3. Modello di *business*



PRINCIPALI CAPITALI COLLEGATI

Crescere responsabilmente grazie al decisivo contributo delle proprie persone per il successo sostenibile, l'innovazione, digitalizzazione e la coesione sociale del Paese.

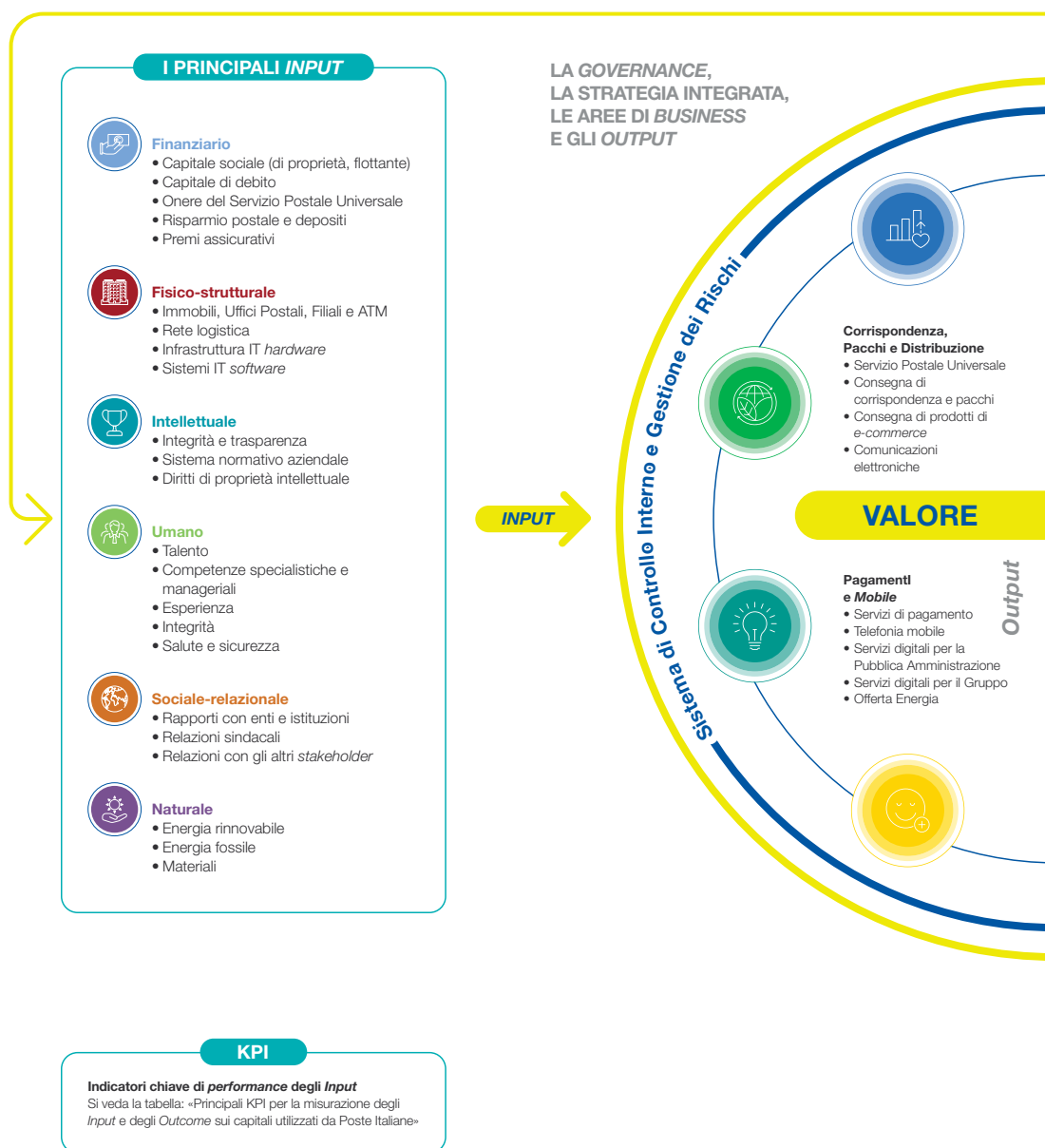
Relazione Finanziaria Annuale 2021
Gruppo Poste Italiane

Indice di sezione

Indice generale

Il modello di *business* di Poste Italiane è caratterizzato dall'interazione tra strategia, processo di creazione di valore e forme di capitale finanziario e non-finanziario, così come esemplificato nella figura presentata di seguito.

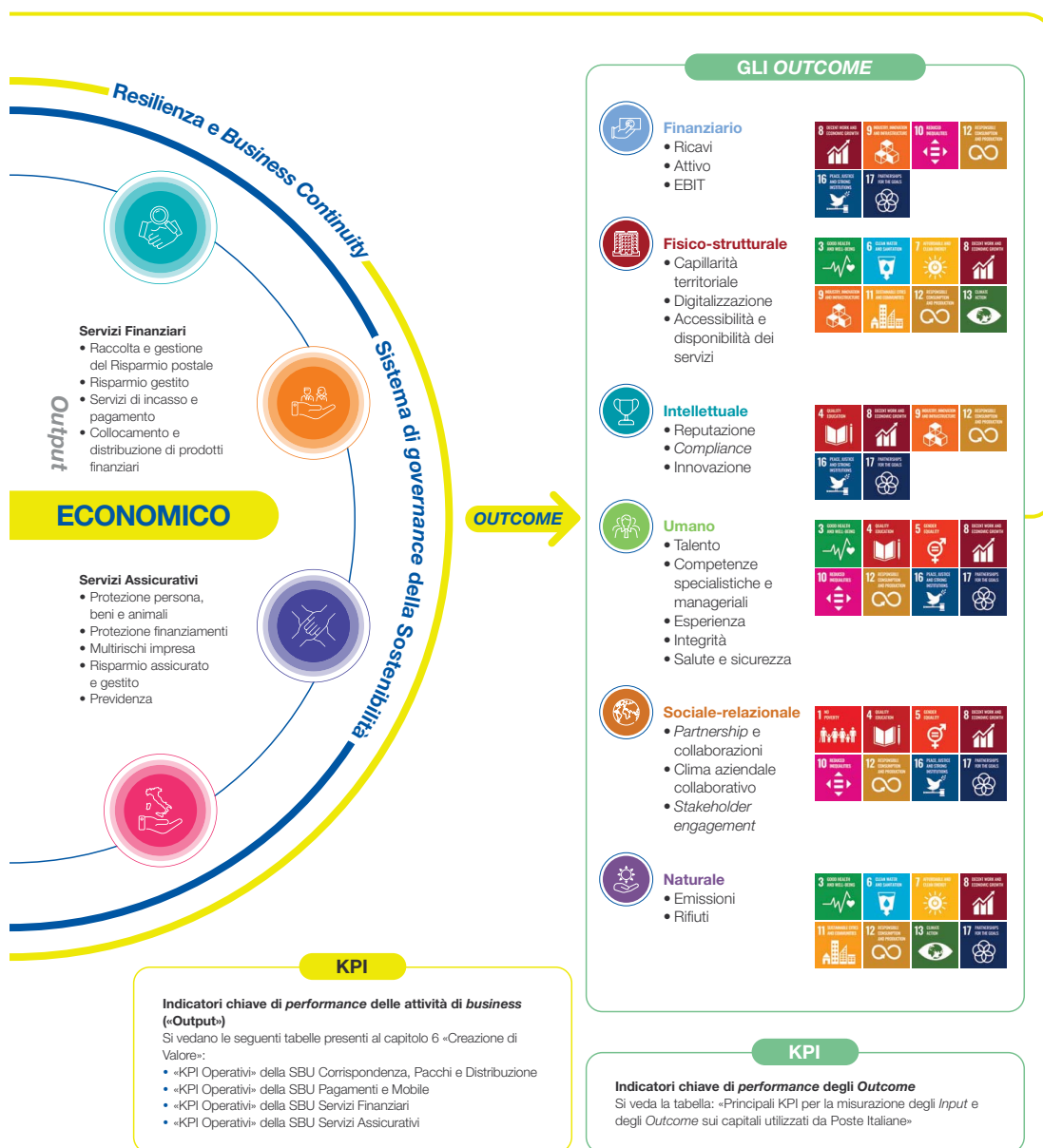
Processo di creazione del valore in Poste Italiane



Indice generale

Indice di sezione




Relazione sulla gestione al 31 dicembre 2021
3. Modello di business



Le principali forme di capitale utilizzate da Poste Italiane per creare valore nel tempo

Il *business* di Poste Italiane si fonda su capitali eterogenei che hanno una propria identità e determinate qualità. Questa caratteristica ne rende possibile sia l'analisi specifica che la misurazione attraverso indicatori di *performance*. La seguente tabella mette in luce le peculiarità di ogni capitale e include riferimenti ai paragrafi del presente documento in cui ne viene fornita una più ampia descrizione.




Principali KPI per la misurazione degli *Input* e degli *Outcome* sui capitali utilizzati da Poste Italiane

CAPITALE	DESCRIZIONE	INDICATORI DI MISURAZIONE	RIFERIMENTO AI PARAGRAFI DEL BILANCIO
 Finanziario	<ul style="list-style-type: none"> • Fonti di finanziamento e modalità di impiego delle risorse finanziarie 	<p>INPUT:</p> <ul style="list-style-type: none"> • Risorse del piano di continuità del <i>business</i> • Patrimonio netto e passivo <p>OUTCOME:</p> <ul style="list-style-type: none"> • GRI 201-1 Valore economico generato, distribuito e trattenuto • FS11 Percentuale degli investimenti sottoposti a <i>screening</i> negativo e/o positivo su aspetti sociali/ambientali 	<ul style="list-style-type: none"> • Andamento patrimoniale e finanziario del Gruppo • Integrazione ESG nelle politiche di investimento • Integrazione ESG nelle politiche di assicurazione • Tavole degli indicatori
 Fisico-strutturale	<ul style="list-style-type: none"> • Strutture, attrezzature e infrastrutture che impattano su efficienza ed efficacia 	<p>INPUT:</p> <ul style="list-style-type: none"> • Dati sulla flotta aziendale • Dati sulla flotta per il trasporto aereo • GRI 102-7 Capillarità sul territorio <p>OUTCOME:</p> <ul style="list-style-type: none"> • Numero dei servizi digitali offerti • Numero contatti gestiti • GRI 305-1 Emissioni dirette di GHG (<i>Scope</i> 1) • GRI 305-2 Emissioni indirette di GHG da consumi energetici (<i>Scope</i> 2) • GRI 305-3 Altre emissioni indirette di GHG (<i>Scope</i> 3) • GRI 305-4 Intensità delle emissioni di GHG riferite alle strutture immobiliari • GRI 306 Rifiuti • Rendicontazione scarichi idrici • Dematerializzazione delle pratiche e delle transazioni corrispondenti 	<ul style="list-style-type: none"> • Impatti ambientali degli immobili • Impatti ambientali della logistica • Innovazione e digitalizzazione di prodotti, servizi e processi • Tavole degli indicatori
 Intellettuale	<ul style="list-style-type: none"> • Proprietà intellettuale, sistema procedurale/organizzativo, reputazione 	<p>INPUT:</p> <ul style="list-style-type: none"> • Risorse del piano di continuità del <i>business</i> • GRI 205-1 Società analizzate per rischio corruzione e copertura dei processi a rischio corruzione con interventi di <i>audit</i> • Formazione su procedure e politiche relative all'anticorruzione • GRI 207-1 Approccio alla fiscalità <p>OUTCOME:</p> <ul style="list-style-type: none"> • GRI 205-3 Segnalazioni gestite dal comitato <i>whistleblowing</i> • GRI 418 <i>Privacy</i> dei clienti • Sicurezza IT e violazioni della sicurezza informatica • Numero di clienti coinvolti in violazioni della sicurezza IT • Casi di corruzione e concussione e azioni correttive • Pratiche anti-concorrenziali • GRI 415-1 Contributi politici 	<ul style="list-style-type: none"> • Lavorare con trasparenza e integrità • <i>Cybersecurity</i>, Sicurezza informatica e <i>Privacy</i> • Innovazione e digitalizzazione di prodotti, servizi e processi • Tavole degli indicatori

Indice generale

Indice di sezione

Relazione sulla gestione al 31 dicembre 2021
3. Modello di *business*

CAPITALE	DESCRIZIONE	INDICATORI DI MISURAZIONE	RIFERIMENTO AI PARAGRAFI DEL BILANCIO
 Umano	<ul style="list-style-type: none"> • Conoscenze e competenze del personale 	<p>INPUT:</p> <ul style="list-style-type: none"> • GRI 102-8 Numero di dipendenti per tipologia di contratto e genere • GRI 401 Occupazione • GRI 403-5 Formazione dei lavoratori in materia di salute e sicurezza sul lavoro • GRI 404-1 Ore medie di formazione annua per dipendente • GRI 404-3 Percentuale di dipendenti che ricevono una valutazione periodica delle <i>performance</i> e dello sviluppo professionale • GRI 405 Diversità e Pari opportunità • GRI 412 Valutazione del rispetto dei diritti umani • Numero dei partecipanti ai programmi di sviluppo • Programmi di formazione e sviluppo dei dipendenti <p>OUTCOME:</p> <ul style="list-style-type: none"> • Evoluzione del personale (<i>turnover</i> dei dipendenti) • GRI 403-9 Infortuni sul lavoro • Diversità • Numero di casi di non conformità alle norme sul lavoro • Contenziosi 	<ul style="list-style-type: none"> • Lavorare con trasparenza e integrità • Tutela dei diritti umani in Azienda • Pari opportunità nei percorsi di carriera • Salute e sicurezza sul lavoro • Formazione e sviluppo del personale • <i>Welfare</i> e benessere del personale • Tavole degli indicatori
 Sociale-relazionale	<ul style="list-style-type: none"> • <i>Partnership</i> e relazioni con gli <i>stakeholder</i> 	<p>INPUT:</p> <ul style="list-style-type: none"> • Fornitori dotati di un sistema di gestione ambientale certificato ISO 14001 o EMAS • GRI 402 Relazioni tra lavoratori e <i>management</i> • GRI 203-1 Contributi ad attività filantropiche e/o ad attività di cittadinanza d'impresa • Gare avviate in cui sono considerati specifici criteri sociali <p>OUTCOME:</p> <ul style="list-style-type: none"> • Numero contatti gestiti • Soddisfazione dei clienti • GRI 203 Impatti economici indiretti • Qualità del Servizio Postale Universale • Esperienza dei clienti negli Uffici Postali • Reclami dei clienti per tipologia • Reclami mensili • Conciliazioni • Incidenza dei nuovi clienti nelle categorie più a rischio di esclusione finanziaria sul totale delle nuove acquisizioni • FS14 Gli ATM per l'inclusione • FS14 Uffici Postali per l'integrazione culturale 	<ul style="list-style-type: none"> • Tutela dei diritti umani in Azienda • Supporto allo sviluppo socio-economico del territorio • Dialogo e trasparenza con le Istituzioni • Relazioni con le parti sociali • Inclusione finanziaria • Qualità e <i>Customer experience</i> • Legalità e integrazione ESG nel processo di approvvigionamento • Tavole degli indicatori
 Naturale	<ul style="list-style-type: none"> • Risorse naturali e servizi dell'ecosistema 	<p>INPUT:</p> <ul style="list-style-type: none"> • GRI 301 Materiali • GRI 302 Energia • GRI 303 Acqua e scarichi idrici • Costi totali dell'energia acquistata per le strutture immobiliari • Gare avviate in cui sono considerati specifici criteri ambientali <p>OUTCOME:</p> <ul style="list-style-type: none"> • GRI 305-1 Emissioni dirette di GHG (<i>Scope</i> 1) • GRI 305-2 Emissioni indirette di GHG da consumi energetici (<i>Scope</i> 2) • GRI 305-3 Altre emissioni indirette di GHG (<i>Scope</i> 3) • GRI 305-4 Intensità delle emissioni di GHG riferite alle strutture immobiliari • GRI 306 Rifiuti • Rendicontazione scarichi idrici • Peso dei consumi di energia elettrica riferiti alle strutture immobiliari per tipologia di <i>business</i> 	<ul style="list-style-type: none"> • Legalità e integrazione ESG nel processo di approvvigionamento • Impatti ambientali degli immobili • Impatti ambientali della logistica • Tavole degli indicatori

Relazione Finanziaria Annuale 2021
Gruppo Poste Italiane

[Indice di sezione](#)

[Indice generale](#)











Il Piano Strategico ESG di Poste Italiane, costruito su 8 Pilastri correlati ai 18 temi rilevanti, identificati attraverso il processo di analisi di materialità successivamente descritto nel Capitolo 4 "Strategia", è funzionale alla promozione di una *disclosure* completa ed efficace delle *performance* dell'Azienda.

PILASTRO STRATEGIA	TEMA RILEVANTE	SDG	PRINCIPALI INDICATORI DI MISURAZIONE	CAPITALI IMPATTATI
Integrità e trasparenza	Lavorare con trasparenza e integrità		<ul style="list-style-type: none"> GRI 205 Anticorruzione GRI 207 Imposte GRI 415 Politica pubblica 	Intellettuale Finanziario
	Legalità e integrazione ESG nel processo di approvvigionamento		<ul style="list-style-type: none"> Gare avviate in cui sono considerati specifici criteri ambientali 	Naturale Finanziario
			<ul style="list-style-type: none"> Gare avviate in cui sono considerati specifici criteri sociali 	Umano Sociale-relazionale Finanziario
			 	<ul style="list-style-type: none"> GRI 301 Materiali
Valorizzazione delle persone	Formazione e sviluppo del personale		<ul style="list-style-type: none"> GRI 404 Formazione e istruzione 	Intellettuale Umano
	Welfare e benessere del personale	 	<ul style="list-style-type: none"> GRI 102 <i>Standard</i> generali GRI 401 Occupazione 	Umano
	Relazioni con le parti sociali		<ul style="list-style-type: none"> GRI 402 Relazioni tra lavoratori e <i>management</i> 	Sociale-relazionale
	Salute e sicurezza sul lavoro	 	<ul style="list-style-type: none"> GRI 403 Salute e sicurezza sul lavoro 	Umano
Diversità e inclusione	Tutela dei diritti umani in Azienda	 	<ul style="list-style-type: none"> GRI 405 Diversità e pari opportunità GRI 412 Valutazione del rispetto dei diritti umani 	Umano Sociale-relazionale
	Pari opportunità nei percorsi di carriera		<ul style="list-style-type: none"> GRI 404 Formazione e istruzione 	

Indice generale

Indice di sezione

Relazione sulla gestione al 31 dicembre 2021
3. Modello di *business*

PILASTRO STRATEGIA	TEMA RILEVANTE	SDG	PRINCIPALI INDICATORI DI MISURAZIONE	CAPITALI IMPATTATI
 Valore al territorio	Supporto allo sviluppo socio-economico del territorio	   	<ul style="list-style-type: none"> GRI 203 Impatti economici indiretti 	 Sociale-relazionale
	Dialogo e trasparenza con le Istituzioni		<ul style="list-style-type: none"> Contributi monetari relativi ad attività aventi capacità di influenzare le politiche pubbliche 	
	Inclusione finanziaria		<ul style="list-style-type: none"> Incidenza dei nuovi clienti nelle categorie più a rischio di esclusione finanziaria sul totale delle nuove acquisizioni 	 Sociale-relazionale  Finanziario

Relazione Finanziaria Annuale 2021
Gruppo Poste Italiane

Indice di sezione















Indice generale

PILASTRO STRATEGIA	TEMA RILEVANTE	SDG	PRINCIPALI INDICATORI DI MISURAZIONE	CAPITALI IMPATTATI
 Transizione green	Impatti ambientali della logistica		<ul style="list-style-type: none"> • GRI 302 Energia • GRI 305 Emissioni 	 Fisico-strutturale  Naturale
				
				
				
				
	Impatti ambientali degli immobili		<ul style="list-style-type: none"> • GRI 302 Energia 	
				
				
				
	Impatti ambientali degli immobili		<ul style="list-style-type: none"> • GRI 303 Acqua e scarichi idrici • GRI 306 Rifiuti 	
				
				
Impatti ambientali degli immobili		<ul style="list-style-type: none"> • GRI 305 Emissioni 		
				
				
				

Indice generale

Indice di sezione

Relazione sulla gestione al 31 dicembre 2021
3. Modello di *business*

PILASTRO STRATEGIA	TEMA RILEVANTE	SDG	PRINCIPALI INDICATORI DI MISURAZIONE	CAPITALI IMPATTATI
 Customer experience	Qualità e <i>Customer experience</i>		<ul style="list-style-type: none"> Qualità del Servizio Universale Esperienza dei clienti negli Uffici Postali Reclami dei clienti per tipologia Soddisfazione dei clienti Conciliazioni 	 Sociale-relazionale  Intellettuale  Finanziario
	Cybersecurity, Sicurezza informatica e <i>Privacy</i>		<ul style="list-style-type: none"> GRI 418 <i>Privacy</i> dei clienti 	
 Innovazione	Innovazione e digitalizzazione di prodotti, servizi e processi	 	<ul style="list-style-type: none"> Numero dei servizi digitali offerti Numero delle transazioni digitali 	 Intellettuale  Fisico-Strutturale  Finanziario
 Finanza sostenibile	Integrazione ESG nelle politiche di investimento		<ul style="list-style-type: none"> FS11 Percentuale di <i>asset</i> sottoposti a valutazione ESG Prodotti e servizi ESG legati ad attività di <i>Asset Management</i> 	 Sociale-relazionale  Finanziario
	Integrazione ESG nelle politiche di assicurazione			 Umano  Intellettuale  Naturale

Relazione Finanziaria Annuale 2021
Gruppo Poste Italiane

Indice di sezione

Indice generale

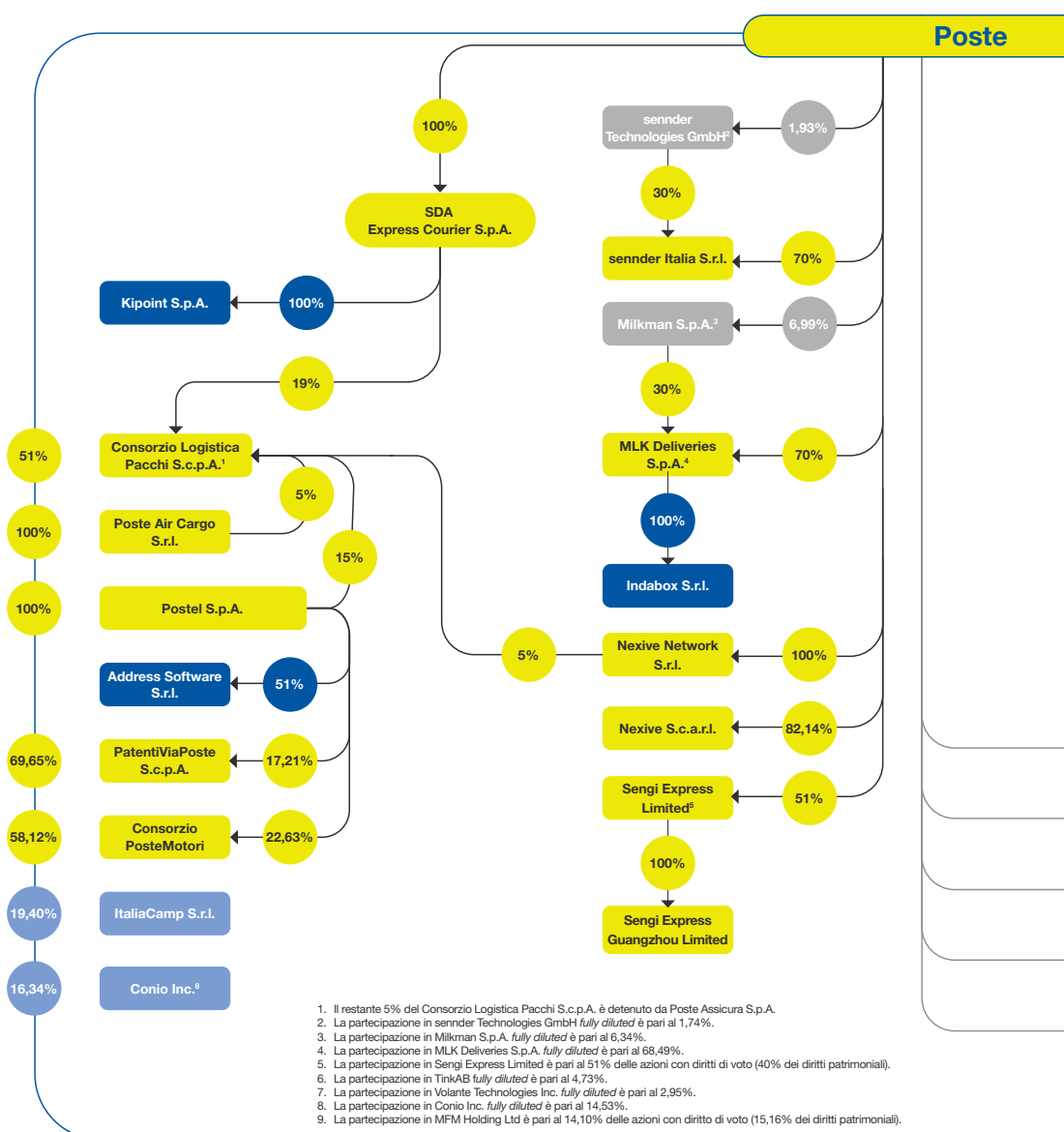
Assetto societario del Gruppo

DNF

PRINCIPALI CAPITALI COLLEGATI



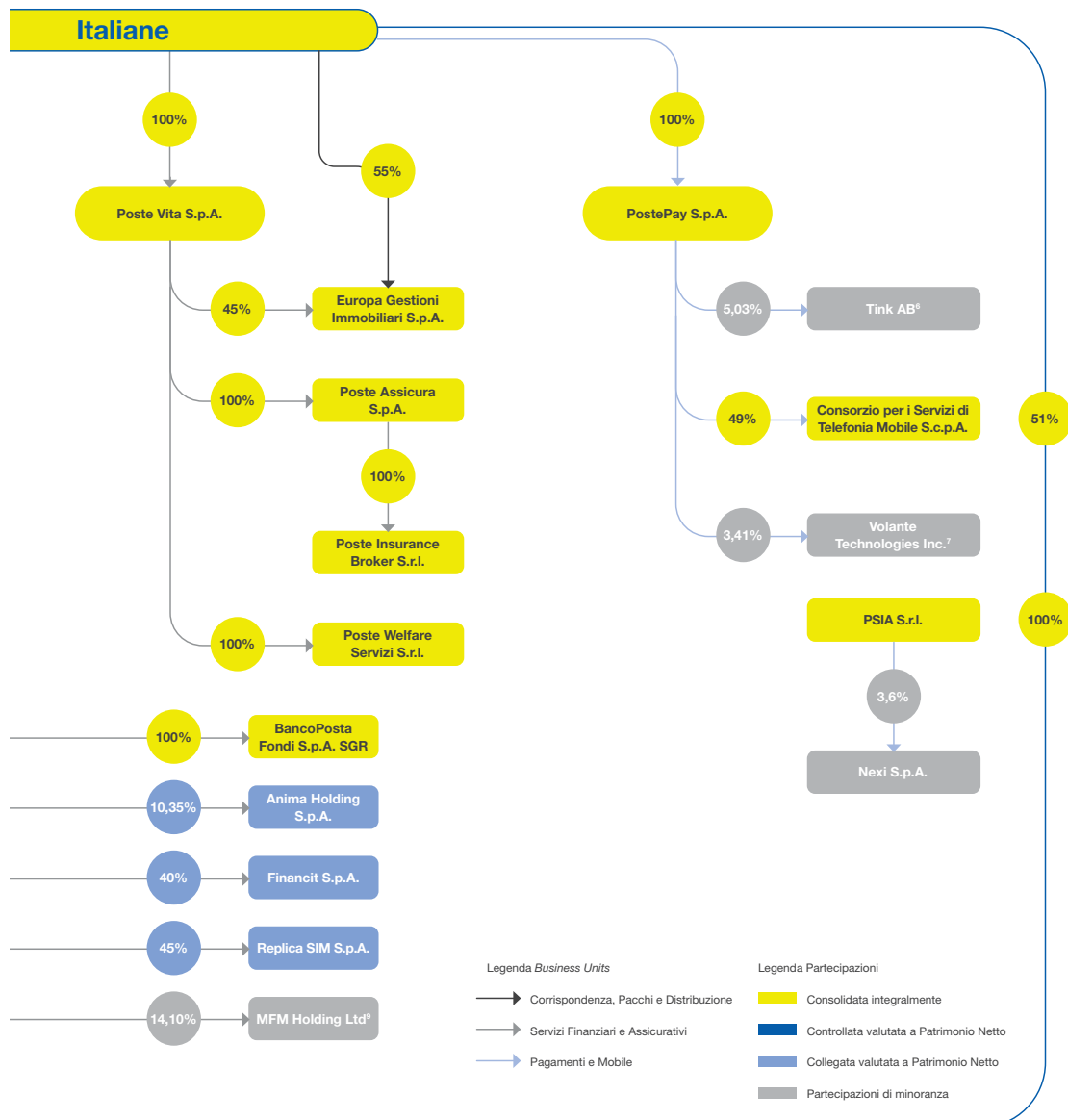
Il Modello di *Business* di Poste Italiane viene implementato attraverso la struttura organizzativa del Gruppo e dalle sue società che attraverso le attività e i servizi proposti contribuiscono alla creazione di valore nel tempo. Il Gruppo possiede al 31 dicembre 2021, direttamente e indirettamente, partecipazioni in 35 società e consorzi, di cui 21 vengono consolidate integralmente, 3 sono controllate e valutate a patrimonio netto, 5 sono collegate e valutate a patrimonio netto e 6 rappresentano partecipazioni di minoranza.



Indice generale

Indice di sezione

Relazione sulla gestione al 31 dicembre 2021
3. Modello di business



Relazione Finanziaria Annuale 2021
Gruppo Poste Italiane

Indice di sezione

Indice generale

La seguente tabella descrive le attività delle società del Gruppo collocandole all'interno delle rispettive *business unit*, descritte all'interno del paragrafo "Omnicanalità e settori di attività" al quale si rinvia per maggiori approfondimenti.

 <p>CORRISPONDENZA PACCHI E DISTRIBUZIONE</p>	<p>SDA Express Courier S.p.A.</p>	<p><i>Operational Company</i> del Gruppo che svolge prevalentemente attività a servizio dei processi logistici. Opera altresì sul mercato del Corriere Espresso erogando soluzioni personalizzate per gestire qualunque tipologia di trasporto.</p>
	<p>Postel S.p.A.</p>	<p>Società che opera nel settore dei servizi di comunicazione per le aziende e la Pubblica Amministrazione, fornendo servizi di stampa e <i>delivery</i>, soluzioni di Gestione elettronica Documentale (GeD), <i>direct marketing</i>, <i>e-procurement</i>, servizi informatici e gestione siti <i>web</i> (portali) per consentire l'esecuzione dei pagamenti <i>online</i>.</p>
	<p>Poste Air Cargo S.r.l.</p>	<p>Società che svolge attività di trasporto aereo commerciale, <i>cargo-courier</i> e assicurata, come <i>provider</i> unico del Gruppo, la logistica aerea a supporto delle operazioni di recapito di posta e pacchi.</p>
	<p>Consorzio PosteMotori</p>	<p>Consorzio senza scopo di lucro che svolge attività di gestione e rendicontazione del pagamento dei corrispettivi dovuti dall'utenza per le pratiche di competenza del Dipartimento Trasporti del Ministero delle Infrastrutture e dei Trasporti (es. rilascio foglio rosa, emissione rinnovo validità duplicato patenti, immatricolazioni, revisioni, ecc.).</p>
	<p>Consorzio Logistica Pacchi S.c.p.A.</p>	<p>Consorzio che coordina le attività dei consorziati (Poste Italiane, SDA, Postel, Poste Air Cargo, Poste Assicura e Nexive Network) nel trasporto terrestre e aereo di effetti postali, logistica integrata, stampa e imbustamento, gestione elettronica documentale, <i>e-commerce</i>, <i>marketing</i> e <i>telemarketing</i>.</p>
	<p>PatentiViaPoste S.c.p.A.</p>	<p>Società consortile senza scopo di lucro che svolge servizi di stampa centralizzata, consegna e recapito delle nuove patenti e duplicati delle carte di circolazione.</p>
	<p>Address Software S.r.l.</p>	<p>Società che sviluppa, per Postel S.p.A. e per Poste Italiane S.p.A., pacchetti <i>software</i> applicativi per il trattamento di dati anagrafici e territoriali (normalizzazione indirizzi, <i>data cleaning</i> e <i>geomarketing</i>).</p>
	<p>Europa Gestioni Immobiliari S.p.A.</p>	<p>Società di gestione e valorizzazione del patrimonio immobiliare di Poste, non strumentale; svolge attività di trasformazione urbanistica ed edilizia, al fine della relativa commercializzazione (nuove locazioni e vendite).</p>
	<p>ItaliaCamp S.r.l.</p>	<p>Organizzazione che sviluppa processi di innovazione sociale ad impatto positivo per il Paese, creando connessioni tra Istituzioni, Aziende, Associazioni e Università.</p>
	<p>Indabox S.r.l.</p>	<p>Società che sviluppa sistemi informatici e telematici di supporto logistico al commercio via <i>web</i> offrendo ai clienti un servizio di ritiro dei pacchi acquistati <i>online</i> presso pubblici esercizi convenzionati.</p>
<p>Kipoint S.p.A.</p>	<p>Società che offre, attraverso la rete dei negozi in <i>franchising</i>, la vendita di spedizioni nazionali e internazionali, imballaggio e confezionamento. Kipoint è anche Punto Poste, Indabox, Servizi di Pagamento (come ricariche e bollettini). Inoltre, a seguito della sottoscrizione del contratto con Grandi Stazioni, si occupa della gestione dell'attività di deposito bagagli presso le principali stazioni ferroviarie.</p>	
<p>Conio Inc.</p>	<p>Società americana di diritto californiano con sede a San Francisco che svolge attività di creazione e offerta di servizi innovativi nell'ambito delle valute digitali. Controlla al 100% Conio S.r.l. che si occupa di ricerca, sviluppo e sperimentazione dei risultati consistenti in soluzioni tecnologiche innovative di pagamento elettronico (cripto-valute, bitcoin).</p>	

Indice generale

Indice di sezione



Relazione sulla gestione al 31 dicembre 2021
3. Modello di *business*

	sennder Italia S.r.l. (partecipata al 30% da sennder Technologies GmbH)	La Società svolge attività di trasporto stradale su gomma di lungo raggio nazionale ed internazionale. Il modello di <i>business</i> si fonda su processi fortemente digitalizzati e piattaforme IT proprietarie, creando una gestione ottimizzata dei processi e distanze percorse.
	MLK Deliveries S.p.A. (partecipata al 30% da Milkman S.p.A.)	Società che svolge attività di consegna a domicilio per l' <i>e-commerce</i> tramite servizi di <i>delivery</i> innovativi e tecnologicamente evoluti, quali <i>Scheduled Delivery</i> (consegna programmata) che permette al cliente di personalizzare la consegna scegliendo la data e l'ora di ricezione e <i>Same Day</i> (stesso giorno in cui si effettua l'acquisto) e di disporre di un dettagliato servizio di tracciatura. La Società utilizza in licenza esclusiva la tecnologia di Milkman S.p.A.
	Sengi Express Limited	Società con sede in Hong Kong che si occupa della creazione e gestione di soluzioni logistiche <i>cross-border</i> per gli attori dell' <i>e-commerce</i> cinese attivi sul mercato italiano. Offre una gamma completa di servizi agli operatori dell' <i>e-commerce</i> cinese, ritagliati su specifiche esigenze del singolo <i>merchant</i>  , con soluzioni commerciali competitive per ciascuna fase della catena logistica che collega la Cina all'Italia.
	Sengi Express Guangzhou Limited (partecipata al 100% da Sengi Express Limited)	<i>Operational company</i> , con sede in Cina, di Sengi Express Limited alla quale fornisce servizi di supporto al <i>business</i> (<i>operation</i> , servizi IT, <i>back office</i> , servizi amministrativi, ecc.).
	Nexive Network S.r.l.	<i>Operating Company</i> che, dal 1° ottobre 2021, svolge attività di gestione e coordinamento della nuova rete di recapito, costituita da <i>partner</i> esterni di Nexive, impiegata a supporto della fase di " <i>last mile</i> " del processo di consegna di prodotti postali e pacchi di piccole dimensioni di Poste Italiane.
	Nexive S.c.a.r.l.	Società consorziale che coordina le attività dei consorziati per le attività di recapito postale prevalentemente per i clienti della Pubblica Amministrazione, aggiudicate mediante la partecipazione a gare pubbliche.
 SERVIZI FINANZIARI	Patrimonio destinato BancoPosta	L'Assemblea degli Azionisti di Poste Italiane S.p.A. in data 14/04/2011 ha deliberato la costituzione di un Patrimonio destinato all'esercizio dell'attività di BancoPosta come disciplinata dal DPR n. 144 del 14 marzo 2001 e ha determinato i beni e i rapporti giuridici in esso compresi e le regole di organizzazione, gestione e controllo. In data 1° ottobre 2018, l'insieme di attività, beni e rapporti giuridici costituenti il ramo d'azienda della monetica e dei servizi di pagamento è stato oggetto di conferimento in un patrimonio destinato nell'ambito della controllata PostePay S.p.A. al fine di consentire a quest'ultima di operare quale Istituto di Moneta Elettronica (IMEL). In data 28 maggio 2021 l'assemblea straordinaria di Poste Italiane ha approvato la rimozione del vincolo di destinazione del Patrimonio BancoPosta inerente alle attività, ai beni e ai rapporti giuridici che costituiscono il c.d. "Ramo <i>Debit</i> " al fine di conferire quest'ultimo in favore di PostePay S.p.A. con efficacia 1° ottobre 2021.
	BancoPosta Fondi S.p.A. SGR	Società di gestione del risparmio che opera attraverso l'istituzione e la gestione di fondi comuni di investimento, nonché il servizio di gestione di portafogli individuali relativi a mandati istituzionali riferibili al Gruppo.
	Anima Holding S.p.A.	<i> Holding </i> di partecipazioni nel settore del risparmio gestito. Controlla al 100% la Anima SGR che a sua volta controlla al 100% Anima Asset Management Ltd.
	Moneyfarm Holding LTD	Società di gestione digitale del risparmio, specializzata in portafogli in <i>ETF</i>  (<i>Exchange Traded Funds</i>).

Relazione Finanziaria Annuale 2021
Gruppo Poste Italiane

[Indice di sezione](#)

[Indice generale](#)

	Finacit S.p.A.	Società, facente parte del Gruppo BNP Paribas, che opera nel settore del credito assistito dalla cessione del quinto  dello stipendio o della pensione (c.d. "Credito CQ") e delegazione di pagamento.
	Replica SIM S.p.A.	Società di Intermediazione mobiliare, opera nel settore dell'intermediazione in conto proprio e di terzi e della gestione patrimoniale come <i>investment manager</i> ed <i>execution broker</i> per la gestione di alcuni fondi di investimento.
 SERVIZI ASSICURATIVI	Poste Vita S.p.A.	Compagnia assicurativa che svolge attività assicurativa e riassicurativa nei rami Vita.
	Poste Assicura S.p.A.	Compagnia assicurativa che svolge attività per la protezione della persona (salute e infortuni), dei beni (casa e patrimonio) e del credito (assicurazione di finanziamenti e mutui da eventi imprevisi).
	Poste Insurance Broker S.r.l.	Società di intermediazione assicurativa per l'esercizio dell'attività di distribuzione e intermediazione assicurativa e riassicurativa.
	Poste Welfare Servizi S.r.l.	Società che svolge attività di gestione Fondi Sanitari Integrativi, servizi di acquisizione e convalida banche dati, servizi e liquidazione delle prestazioni per conto di fondi sanitari privati, eroga inoltre servizi per la gestione dei prodotti Salute e welfare del Gruppo Poste Vita. A seguito della cessione nel mese di gennaio 2022 da parte di Poste Vita in favore di Poste Italiane del 100% delle quote detenute in Poste Welfare Servizi , la stessa, a partire dal 2022, è ricompresa all'interno della Strategic Business Unit Corrispondenza, Pacchi e Distribuzione.
 PAGAMENTI E MOBILE	PostePay S.p.A.	Società che integra servizi di monetica e pagamento, agendo come Istituto di Moneta Elettronica (IMEL), a servizi di operatore mobile virtuale (<i>Mobile Virtual Network Operator</i> – MVNO) con il brand PosteMobile.
	Consorzio per i Servizi di Telefonia Mobile S.c.p.A.	Consorzio per la fornitura dei servizi di telefonia mobile e servizi di messaggistica integrata (servizi info dispositivi connessi a strumenti finanziari) esclusivamente per Poste Italiane.
	Nexi S.p.A. (partecipata al 3,6% da PSIA S.r.l.)	Società che svolge attività nel settore dei pagamenti digitali (c.d. <i>PayTech</i>), offre servizi e infrastrutture tecnologiche per banche, imprese e Pubblica Amministrazione. Opera in tre segmenti di mercato: <i>Merchant Services & Solutions</i> , <i>Cards & Digital Payments</i>  e <i>Digital Banking & Corporate Solutions</i> .
	PSIA S.r.l.	Società holding che svolge attività di detenzione e gestione di partecipazioni.
	Tink AB	Società svedese accreditata come operatore PSD2 presso l'FSA (<i>Financial Supervisory Authority</i>) e presente in più di 10 paesi europei (tra cui l'Italia). È una delle principali piattaforme di <i>open banking</i> e fornisce a banche e istituzioni finanziarie soluzioni tecnologiche in ottica PSD2.
	Volante Technologies Inc.	Società americana specializzata nello sviluppo di soluzioni tecnologiche sottostanti i processi di pagamento e messaggistica finanziaria su cloud  e <i>on-premise</i> per l'accelerazione della trasformazione digitale e la modernizzazione dei Servizi Finanziari.

Indice generale

Indice di sezione

Relazione sulla gestione al 31 dicembre 2021
3. Modello di *business*

← Principali operazioni societarie intervenute

CORRISPONDENZA
PACCHI E
DISTRIBUZIONE

**sennder
Technologies
GmbH**

Nel mese di gennaio 2021 Poste Italiane ha partecipato a un aumento di capitale promosso da sennder GmbH investendo 7,5 milioni di euro, portando la propria partecipazione nella società tedesca al 2,0% (1,8% su base *fully diluted*). Inoltre sennder GmbH, coerentemente agli accordi precedentemente siglati, a maggio 2021 ha effettuato il *follow-up* dell'aumento di capitale sopra descritto raggiungendo una valutazione complessiva superiore a 1 miliardo di euro. In conseguenza del nuovo aumento di capitale la partecipazione di Poste Italiane nella società è passata all'1,9% (1,7% su base *fully diluted*).

Si segnala inoltre che, a seguito del raggiungimento da parte di sennder Italia di tutti i KPI finanziari e operativi prestabiliti dagli accordi tra Poste Italiane e sennder GmbH, a valle dell'approvazione del bilancio al 31.12.2020 da parte dell'Assemblea dei Soci, nel mese di aprile 2021 è stato effettuato un aumento di capitale al valore nominale riservato a sennder GmbH che ha incrementato la quota detenuta in sennder Italia del 5% (dall'attuale 25% al 30%). A seguito di tale aumento, la quota di partecipazione diretta detenuta da Poste Italiane in sennder Italia è passata dal 75% al 70%.

In data 20 dicembre 2021 sennder GmbH ha mutato la propria denominazione sociale in sennder Technologies GmbH.

**sennder
Italia**

**Nexive Group
S.r.l.**

In data 29 gennaio 2021 Poste Italiane ha acquisito da PostNL European Mail Holdings B.V. e Mutares Holding – 32 GmbH l'intero capitale sociale di Nexive Group S.r.l. (di seguito Nexive) a un prezzo pari a 34,4 milioni di euro, sulla base di un *Enterprise Value* di 50 milioni di euro e di un indebitamento netto di 15,6 milioni di euro.

Il corrispettivo finale si è attestato, in seguito all'aggiustamento del prezzo previsto dagli accordi contrattuali, a 30,7 milioni di euro.

L'acquisizione consentirà a Poste Italiane di sfruttare potenziali economie di scala derivanti dal consolidamento delle attività di Nexive, migliorando il livello di servizio per i clienti di entrambe le aziende.

L'operazione è stata effettuata ai sensi dell'art. 75 del D.L. del 14 agosto 2020 n.104 (convertito in Legge n. 126 del 13 ottobre 2020), che dispone che determinate operazioni di concentrazione siano considerate autorizzate previa indicazione all'AGCM di misure idonee a prevenire il rischio di imposizione di prezzi o altre condizioni contrattuali che potrebbero essere gravose per l'utenza in conseguenza dell'operazione. L'operazione di acquisizione è stata autorizzata dall'AGCM con la prescrizione di alcune misure comportamentali in capo a Poste Italiane. La società ha inviato le prime due relazioni semestrali successive al *closing*, avvenuto a gennaio 2021, sull'ottemperanza alle misure prescritte.

A partire dal 2022 è previsto l'invio di relazioni annuali.

Il processo di integrazione di Nexive, ha reso necessaria una riorganizzazione delle entità legali del Gruppo con l'obiettivo di avere un "*Operating Company*" focalizzata sulla gestione e coordinamento della nuova rete di recapito del Gruppo costituita da parte degli attuali *partner* di recapito esterni di Nexive e impiegata a supporto della fase di "*last mile*" del processo di recapito di prodotti postali e pacchi di piccole dimensioni.

Al riguardo, il consiglio di amministrazione di Poste Italiane dell'11 maggio 2021 ha autorizzato il riassetto societario del Gruppo Nexive.

Prosegue

**Gruppo
Nexive
acquisito
il 29 gennaio
2021**

**Riorganizzazione
societaria
con creazione
di un'*Operating
Company***

Relazione Finanziaria Annuale 2021
Gruppo Poste Italiane

[Indice di sezione](#)

[Indice generale](#)

Continua

In particolare, sono stati approvati i progetti di fusione e scissione inerenti l'operazione di riorganizzazione societaria che si è articolata nei seguenti passaggi:

- **fusione per incorporazione** di Nexive Group e Nexive Servizi in Poste Italiane;
- **scissione parziale** di Nexive Network (i) in favore di Poste Italiane, quanto al ramo d'azienda relativo alle attività di recapito della corrispondenza, che comprendono l'interessenza azionaria in Nexive Scarl, e (ii) in favore di Postel S.p.A., società anch'essa interamente e direttamente controllata da Poste Italiane, quanto al ramo d'azienda relativo alle attività di stampa.

I progetti di fusione e di scissione sono stati approvati l'11 maggio 2021 anche dai Consigli di Amministrazione, per quanto di rispettiva competenza, di Nexive Group, di Nexive Servizi, di Nexive Network e di Postel. L'approvazione definitiva da parte del Consiglio di Amministrazione di Poste Italiane, dell'assemblea straordinaria di Postel e delle assemblee di Nexive Group, Nexive Network e Nexive Servizi è avvenuta in data 24 giugno 2021.

L'operazione, che ha previsto l'applicazione delle semplificazioni previste dalla normativa per le operazioni di scissione e fusione di società interamente possedute, è efficace a decorrere dal 1° ottobre 2021 e non ha comportato alcuna emissione di nuove azioni né comunque assegnazione di azioni di Poste Italiane.



CORRISPONDENZA
 PACCHI E
 DISTRIBUZIONE

**Sengi Express
 Limited**

In data 19 gennaio 2021 Poste Italiane e Cloud Seven Holding Limited hanno siglato un accordo quadro vincolante finalizzato al rafforzamento della *partnership* nel mercato dell'*e-commerce* tra la Cina e l'Italia. L'accordo quadro prevede l'acquisizione da parte di Poste Italiane del 51% del capitale votante (40% del capitale totale) di Sengi Express Limited ("Sengi Express"), società interamente posseduta da Cloud Seven Holding Limited con sede a Hong Kong. Sengi Express è una società *leader* nella creazione e nella gestione di soluzioni logistiche *cross-border* per i *merchant* dell'*e-commerce* cinese attivi sul mercato italiano.

L'operazione è parte dello sviluppo del *business* internazionale dei pacchi B2C, elemento cardine della strategia di trasformazione all'interno della divisione Corrispondenza, Pacchi e Distribuzione di Poste Italiane, che sfrutta le esponenziali opportunità di crescita dell'*e-commerce*.




Il *closing* dell'operazione si è perfezionato in data 1° marzo 2021.

**Sengi
 Express
 prima società
 straniera
 consolidata
 nel Gruppo**

Indice generale

Indice di sezione

Relazione sulla gestione al 31 dicembre 2021
3. Modello di *business*

 SERVIZI FINANZIARI	<p>Financit</p> <p>In data 23 dicembre 2020 Poste Italiane e BNL Gruppo BNP Paribas hanno siglato un accordo quadro vincolante per il rafforzamento della <i>partnership</i> nel settore del credito assistito dalla cessione del quinto dello stipendio o della pensione (c.d. "Crediti CQ") mediante l'acquisizione da parte di Poste Italiane di una partecipazione azionaria pari al 40% di BNL Finance, società di BNL Gruppo BNP Paribas leader nel mercato dei Crediti CQ.</p> <p>Il <i>closing</i> dell'operazione si è perfezionato in data 1° luglio 2021 a seguito delle autorizzazioni pervenute dalle Autorità di Vigilanza e al completamento della scissione, da parte di BNL Finance in favore della controllante BNL S.p.A., delle attività fuori perimetro costituite principalmente da circa 2 miliardi di euro di crediti rispetto a un portafoglio crediti complessivo di oltre 2,8 miliardi di euro a fine 2020.</p> <p>Sempre con decorrenza 1° luglio 2021 BNL Finance S.p.A. ha mutato la propria denominazione sociale in Financit S.p.A.</p> <p>Financit, in qualità di fabbrica di prodotto, distribuisce i propri Crediti CQ attraverso la rete degli Uffici Postali sulla base di un accordo commerciale di durata decennale con Poste Italiane – Patrimonio BancoPosta, in continuità con l'accordo commerciale già in essere prima del <i>closing</i> dell'operazione.</p>	<p>Acquisizione Financit S.p.A. per il rafforzamento della <i>partnership</i> nella cessione del quinto dello stipendio</p>
	<p>Replica SIM S.p.A.</p> <p>Il 29 luglio 2021, in seguito all'ottenimento dell'autorizzazione da parte di Banca d'Italia, Poste Italiane ha sottoscritto un aumento di capitale in Replica SIM S.p.A. ("Replica" o la "SIM") divenendo titolare del 45% del capitale della società. Replica opera nel settore dell'intermediazione in conto proprio e di terzi e della gestione patrimoniale come <i>investment manager</i> ed <i>execution broker</i> per la gestione di alcuni fondi di investimento. I fondi rivenienti dall'aumento di capitale consentiranno alla SIM di operare nel mercato istituzionale MTS (Mercato Telematico dei Titoli di Stato).</p>	<p>Aumento di capitale in Replica SIM S.p.A. per l'ingresso nel mercato istituzionale MTS</p>
 PAGAMENTI E MOBILE	<p>Tink AB</p> <p>In data 23 giugno 2021 il Consiglio di Amministrazione di PostePay S.p.A. ha approvato la sottoscrizione di contratti vincolanti per la cessione della partecipazione detenuta da PostePay S.p.A. in Tink AB, operatore <i>fintech</i> specializzato in soluzioni tecnologiche di open banking , per un corrispettivo di circa 77 milioni di euro, nel contesto dell'annunciata cessione del 100% di Tink AB a Visa Open Connect Limited, società del Gruppo Visa. L'operazione è stata concordata sulla base di una valutazione di Tink AB, in termini di <i>enterprise value</i>, pari a 1,8 miliardi di euro.</p> <p>Si ricorda che l'investimento complessivo di PostePay S.p.A. in Tink è stato pari a 22,1 milioni di euro, corrispondente ad una partecipazione del 4,7% nel capitale della società su base <i>fully diluted</i>.</p> <p>Il Gruppo Poste Italiane continuerà a collaborare con Tink attraverso la <i>partnership</i> in essere incentrata sull'espansione dell'offerta di servizi digitali del Gruppo.</p> <p>Il <i>closing</i> dell'operazione si è perfezionato in data 10 marzo 2022 in seguito all'approvazione da parte delle autorità competenti.</p>	

PAGAMENTI E
MOBILE**LIS Holding
S.p.A.**

In data 25 febbraio 2022 PostePay ha sottoscritto con IGT Lottery S.p.A. ("IGT") un accordo vincolante per l'acquisizione del 100% di LIS Holding S.p.A. (insieme alla società controllata LIS Pay S.p.A., "LIS") a un prezzo pari a 700 milioni di euro determinato sulla base di un *Enterprise Value* di 630 milioni di euro e una cassa netta disponibile pari a 70 milioni di euro.

**Acquisito il
100% della
società LIS
Holding
S.p.A.**

LIS, offre un'ampia gamma di servizi attraverso la gestione tecnologica della piattaforma nei confronti degli esercenti convenzionati costituiti da 54 mila punti vendita non specializzati, di cui circa 33 mila tabaccai, dislocati su tutto il territorio nazionale. La piattaforma di LIS supporta e abilita l'erogazione presso gli esercenti convenzionati di servizi in prevalenza di incasso e pagamento: (i) Pagamenti (bollettini postali, MAV, PagoPA, ecc.); (ii) Incassi per ricariche di carte prepagate (in prevalenza PostePay); (iii) Altre tipologie di incassi per servizi (direttamente o per conto terzi); ricariche telefoniche, TV digitale, nonché servizi di *processing* dedicati alla mobilità ovvero all'emissione di valori bollati; (iv) Servizi ai commercianti ed aziende tramite piattaforma tecnologica abilitante i servizi di cui sopra attraverso un'infrastruttura di terminali proprietari.

L'operazione consolida la crescita di PostePay anche nel mercato dei pagamenti di prossimità, rafforza i servizi di **acquiring**  e i prodotti offerti alle PMI in coerenza con la strategia omnicanale integrata al centro del Piano '24SI'.

I Consigli di Amministrazione di Poste Italiane e PostePay hanno approvato l'operazione che rimane soggetta alle consuete condizioni di *closing*, tra cui l'ottenimento delle approvazioni regolamentari. Il *closing* è atteso entro il terzo trimestre del 2022.

Indice generale

Indice di sezione

Relazione sulla gestione al 31 dicembre 2021
3. Modello di *business*

Altre operazioni

In data 21 giugno 2021 l'Assemblea Straordinaria degli Azionisti di SIA ha approvato il progetto di **fusione per incorporazione di SIA S.p.A. in Nexi S.p.A.** sulla base degli accordi vincolanti seguiti alla sottoscrizione del *memorandum of understanding* del 5 ottobre 2020.

In data 15 novembre 2020, inoltre, Nexi ha annunciato la sottoscrizione di un accordo vincolante con la società **Nets** per la fusione dei due gruppi avvenuta il 1° luglio 2021.

Coerentemente agli accordi fra le parti, in data 9 giugno 2021 è stata deliberata la **scissione di FSIA** perfezionatasi il 31 dicembre 2021, attraverso l'assegnazione di elementi patrimoniali rappresentanti il 30% di FSIA, comprensivi di una partecipazione azionaria del 17,2% in SIA e del finanziamento soci di 20,7 milioni di euro concesso da Poste a FSIA, in favore di **PSIA S.r.l.**, società di nuova costituzione interamente posseduta da Poste Italiane S.p.A.

3,6%
nel nuovo gruppo
Nexi-SIA-Nets tramite la
controllata PSIA

Si evidenzia infine, che il 31 dicembre 2021 si è perfezionata la **fusione di SIA in Nexi**. Pertanto, Poste Italiane, attraverso la controllata PSIA, detiene una partecipazione del 3,6% nel nuovo gruppo Nexi-SIA-Nets.

Tale operazione ha generato una plusvalenza a livello consolidato, al lordo dei relativi effetti fiscali, di 225 milioni di euro in seguito alla riclassifica della partecipazione detenuta in SIA-Nexi (prima per il tramite della collegata FSIA, e in seguito dalla controllata PSIA al perfezionamento della scissione di FSIA) tra le attività finanziarie e rilevata, in conformità al principio contabile IFRS 9, sulla base del suo *fair value* (quotazione di borsa di Nexi al 30 dicembre 2021). L'importo, di natura non ricorrente, è stato iscritto nella voce Proventi finanziari del conto economico.

In data 25 giugno 2021 Poste Vita e BancoPosta Fondi SGR hanno sottoscritto gli accordi definitivi per l'acquisto del 40% del capitale sociale, di cui il 24,50% di azioni con diritto di voto, di **Eurizon Capital Real Asset SGR S.p.A. ("ECRA")**, società specializzata negli investimenti a supporto dell'economia reale controllata da Eurizon.

Contestualmente alla sottoscrizione dell'aumento di capitale, è stato perfezionato tra le parti il mandato di gestione di portafogli avente ad oggetto il trasferimento ad ECRA della gestione di alcuni fondi di investimento alternativi, accedendo così a una piattaforma globale che permetterà di sviluppare un modello integrato di gestione lungo tutto il ciclo di vita dell'investimento. Il *closing* dell'operazione è avvenuto il 31 gennaio 2022, all'esito dell'ottenimento delle autorizzazioni da parte delle autorità regolamentari. Si segnala che ECRA continua a essere controllata e consolidata da Eurizon.

In data 18 marzo 2022 Poste Italiane ha firmato un accordo vincolante con Opus S.r.l. ("Opus") – interamente posseduta dalla famiglia Marconi – e l'operatore di *private equity* Siparex per l'acquisizione di una quota di maggioranza in Plurima S.p.A. ("Plurima" o la "Società") per un corrispettivo basato su un *enterprise value* complessivo della Società di 130 milioni di euro.

L'operazione verrà eseguita per il tramite di Poste Welfare Servizi S.r.l. ("PWS"), società interamente controllata da Poste Italiane, e sarà finanziata interamente con le ingenti risorse di cassa disponibili.

Al perfezionamento dell'operazione, atteso entro la fine del primo semestre 2022 a valle delle necessarie autorizzazioni da parte dell'Autorità Garante della Concorrenza e del Mercato ("AGCM"), PWS deterrà il 70% del capitale sociale di Plurima, mentre la famiglia Marconi deterrà il restante 30%. Luca Marconi sarà confermato Presidente Esecutivo della Società.

Plurima è una società *leader* di mercato in Italia nella logistica ospedaliera e nei servizi di custodia e gestione documentale per le strutture ospedaliere pubbliche e private. Operando attraverso 41 strutture logistiche e una flotta di circa 300 veicoli.


Alla luce dell'esperienza maturata da PWS nel comparto della salute, risulterà possibile rafforzarne ulteriormente il ruolo quale centro di eccellenza per lo stesso Gruppo Poste Italiane in ambito sanitario, ritenendosi che le consolidate competenze maturate da quest'ultima nel settore della sanità possano essere integrate con le competenze recentemente sviluppate sia da Poste Italiane nell'offerta dei servizi tramite la Piattaforma Vaccini, che tramite i servizi in ambito sanitario erogati da Plurima.

Indice di sezione

Indice generale

Relazione Finanziaria Annuale 2021
Gruppo Poste Italiane

Altre operazioni infragruppo

A seguito dell'ottenimento di tutte le autorizzazioni previste dalla normativa, si è tenuta in data 28 maggio 2021 l'assemblea straordinaria di Poste Italiane che ha approvato la rimozione del vincolo di destinazione del Patrimonio BancoPosta inerente alle attività, ai beni e ai rapporti giuridici che costituiscono il c.d. **"Ramo Debit"**. L'operazione è stata finalizzata al completamento del processo di accentramento della monetica sull'Istituto di Monetica Elettronica (IMEL) PostePay S.p.A., mediante conferimento in favore di quest'ultima del **"Ramo Debit"**, nonché a rendere altresì le carte di debito collegate al conto BancoPosta un prodotto di PostePay S.p.A. I correntisti BancoPosta, con tale operazione, potranno accedere alle più complete funzionalità che caratterizzano l'ecosistema di pagamento/incasso di PostePay, grazie all'integrazione delle funzionalità della **carta di debito**  BancoPosta e senza che ciò comporti per la clientela modifiche delle condizioni economiche del prodotto. L'atto di conferimento del **Ramo Debit** da parte di Poste Italiane in favore di PostePay S.p.A. è stato formalizzato il 23 settembre 2021 con efficacia a decorrere dal 1° ottobre 2021, tenuto conto del periodo di 60 giorni per l'opposizione dei creditori, termine che decorre dall'iscrizione della delibera assembleare di Poste Italiane nel Registro delle Imprese.

**Dal
1° ottobre
2021** è efficace
il conferimento
a PostePay del
"Ramo Debit"
di BancoPosta

Con atto notarile del 30 marzo 2021, Poste Italiane S.p.A. ha ceduto il 100% della partecipazione detenuta in **Indabox** S.r.l. in favore di **MLK Deliveries** S.p.A., società detenuta al 70% da Poste Italiane S.p.A. e al 30% da **Milkman Tech** S.p.A. L'operazione – che ha avuto efficacia a decorrere dal 1° aprile 2021 – è finalizzata a ricondurre sotto un unico governo due iniziative che, in maniera complementare, insistono sul medesimo *target*, con la focalizzazione sui servizi *last mile* e con interessanti potenziali sinergie, anche in termini di ulteriore ottimizzazione della *customer experience*.

Nell'ottica di accelerare la realizzazione del modello organizzativo/commerciale secondo cui **MLK Deliveries** S.p.A. ricoprirebbe il ruolo di *Operating Company* in ambito *parcel*, il 30 giugno 2021 l'Assemblea di **MLK Deliveries** S.p.A. ha approvato la cessione del **ramo c.d. "Business Parcel B2C"** e di tutte le attività commerciali ad esso connesse in favore di Poste Italiane S.p.A. La cessione ha avuto efficacia a partire dal 1° luglio 2021, con il subentro di Poste Italiane in tutti i rapporti attivi, azioni, diritti ed obblighi attualmente facenti capo a **MLK Deliveries** S.p.A.

Nell'ambito del più ampio processo di efficientamento dei processi d'*Information Communication Technology* del Gruppo Poste Italiane, mediante accentramento nella Capogruppo della gestione dei sistemi informativi delle società controllate, si è perfezionata l'operazione di cessione del **ramo d'azienda ICT di Postel S.p.A.** in favore di Poste Italiane S.p.A. L'operazione, deliberata dal Consiglio di Amministrazione di Postel del 24 giugno 2021, è stata formalizzata con atto notarile in data 25 giugno 2021 e i cui effetti hanno avuto decorrenza dal 1° luglio 2021.

Nel mese di luglio 2021, **Volante Technologies Inc** ("Volante") ha dato corso ad un aumento di capitale da 10 milioni di dollari, sottoscritto dalla banca americana **Wells Fargo**. A seguito di tale operazione è stata prevista una seconda *tranche* di aumento da complessivi 5 milioni di dollari offerta in sottoscrizione agli attuali azionisti, tra cui **PostePay** S.p.A. Il 28 settembre 2021 il consiglio di amministrazione di **PostePay** S.p.A. ha autorizzato la partecipazione alla seconda *tranche* dell'aumento di capitale di **Volante** con un investimento complessivo pari a circa 500 mila dollari finalizzato al mantenimento della quota di partecipazione originaria del 3,4% (2,9% su base *fully diluted*), evitandone la diluizione a seguito dell'ingresso nel capitale di **Wells Fargo**. Il perfezionamento dell'operazione è avvenuto in data 15 ottobre 2021.

In data 26 gennaio 2022 il CdA di **Poste Vita** ha approvato l'operazione di cessione in favore di Poste Italiane del 100% delle quote detenute in **Poste Welfare Servizi**, al fine di attuare un processo di riorganizzazione del Gruppo Poste Italiane per rafforzare il ruolo di **Poste Welfare Servizi** quale centro di eccellenza in ambito sanitario, ritenendosi che le consolidate competenze maturate da quest'ultima nel settore della sanità possano essere integrate con le competenze recentemente sviluppate dalla Capogruppo nell'offerta dei servizi sia tramite la Piattaforma Vaccini, sia tramite il **Poste Centro Medico** operante presso la sede di Viale Europa a beneficio dei dipendenti del Gruppo Poste Italiane. L'efficacia dell'operazione decorre dal deposito presso il Registro delle Imprese dell'atto di compravendita stipulato in data 24 febbraio 2022.

In data 26 gennaio 2022 **MFM Holding Ltd** (Moneyfarm) ha dato corso a un aumento di capitale del valore di circa 53 milioni di euro, sottoscritto per circa 44 milioni di euro da **M&G plc**, *asset manager* quotato con sede in UK, e pro quota da Poste Italiane con un investimento di circa 9 milioni di euro, al fine di non diluire la propria partecipazione pari a circa il 14%.


[Indice generale](#)[Indice di sezione](#)Relazione sulla gestione al 31 dicembre 2021
3. Modello di *business*

Il patrimonio netto di **Poste Insurance Broker** al 31 dicembre 2021 è pari a 118,8 migliaia di euro e risente della perdita di periodo e di quelle afferenti agli esercizi precedenti configurando l'ipotesi prevista dall'art. 2482-*bis* del Codice civile⁵ (perdite superiori a un terzo del capitale sociale). Nella seduta del Consiglio di Amministrazione della Società del 18 febbraio 2022, l'Amministratore Unico ha provveduto a convocare l'assemblea dei Soci per gli opportuni provvedimenti e il Consiglio di Amministrazione del Socio Unico Poste Assicura; quest'ultimo, nella seduta del 22 febbraio 2022, ha approvato la proposta di rafforzamento patrimoniale di Poste Insurance Broker per un ammontare pari a 900 migliaia di euro, a copertura delle perdite accertate garantendo contestualmente il rafforzamento patrimoniale e la continuità aziendale della controllata.

5. Al comma 1 l'articolo 2482-*bis* del Codice civile stabilisce che "quando risulta che il capitale è diminuito di oltre un terzo in conseguenza di perdite, gli amministratori devono senza indugio convocare l'assemblea dei soci per gli opportuni provvedimenti". Al comma 2 l'articolo 2482-*bis* del Codice civile prescrive che "all'assemblea deve essere sottoposta una relazione degli amministratori sulla situazione patrimoniale della società con le osservazioni del collegio sindacale o del soggetto incaricato di effettuare la revisione legale dei conti".

< Omnicanalità e settori di attività

- Strategia omnicanale
- *Strategic Business Unit* Corrispondenza, Pacchi e Distribuzione
- *Strategic Business Unit* Servizi Finanziari
- *Strategic Business Unit* Servizi Assicurativi
- *Strategic Business Unit* Pagamenti e Mobile




Strategia omnicanale

DNF

La trasformazione digitale intrapresa da Poste Italiane negli ultimi anni ha coinvolto non solo la propria offerta, ma anche il modello di distribuzione che, attraverso una strategia omnicanale, garantisce all'Azienda la possibilità di erogare i servizi con modalità coerenti con i mutati bisogni della clientela.

La pandemia ha favorito l'accelerazione del passaggio al nuovo modello operativo permettendo all'Azienda di rispondere rapidamente ai cambiamenti intervenuti nel mercato facendo leva sulle proprie piattaforme digitali che sfruttano le opportunità derivanti dall'innovazione tecnologica per creare nuovi prodotti e servizi personalizzati e attraverso l'apertura di ulteriori canali di comunicazione con i propri clienti.

La **piattaforma multicanale integrata** del Gruppo prevede il presidio della clientela e l'erogazione dei servizi attraverso **3 canali**:

- **la rete fisica proprietaria: è composta dagli Uffici Postali**, dall'articolazione commerciale specializzata sulla clientela *business* e dalla rete logistica per il recapito della corrispondenza e dei pacchi;
- **un'infrastruttura digitale e punti di contatto remoti**: costituita da tutte le **digital properties**  del Gruppo e dal *contact center*, in grado di servire l'intera popolazione nazionale;
- **la rete fisica di terzi**: costituita da circa 62 mila punti, frutto di accordi commerciali di *partnership* per la commercializzazione di prodotti e servizi del Gruppo.

Indice generale

Indice di sezione

Relazione sulla gestione al 31 dicembre 2021
3. Modello di *business*

Di seguito la rappresentazione della piattaforma omnicanale del Gruppo:



Rete fisica degli Uffici Postali

La rete degli Uffici Postali è governata dalla funzione aziendale Mercato Privati organizzata in Macro Aree territoriali, Filiali e Uffici Postali a presidio di tutto il territorio nazionale. A partire dal mese di novembre 2021, la funzione Mercato Privati ha acquisito la gestione della rete Commerciale per la Clientela Piccoli Operatori Economici.

Uffici Postali
12.761

	31 dicembre 2021		31 dicembre 2020	
	Unità	Risorse	Unità	Risorse
Macro Aree Mercato Privati	6	0,4	6	0,5
Filiali	132	3,6	132	3,7
Uffici Postali	12.761	48,7	12.765	51,2

Il numero delle risorse (stabili e flessibili) è espresso in *full time equivalent* in migliaia.

L'andamento decrescente dell'organico di tutti e tre gli ambiti organizzativi, riflette le cessazioni di rapporti di lavoro intervenute nel periodo e parzialmente bilanciate, soprattutto nell'ambito Uffici Postali, dalle nuove assunzioni e valorizzazioni interne provenienti da altri ambiti/funzioni.

Relazione Finanziaria Annuale 2021
Gruppo Poste Italiane

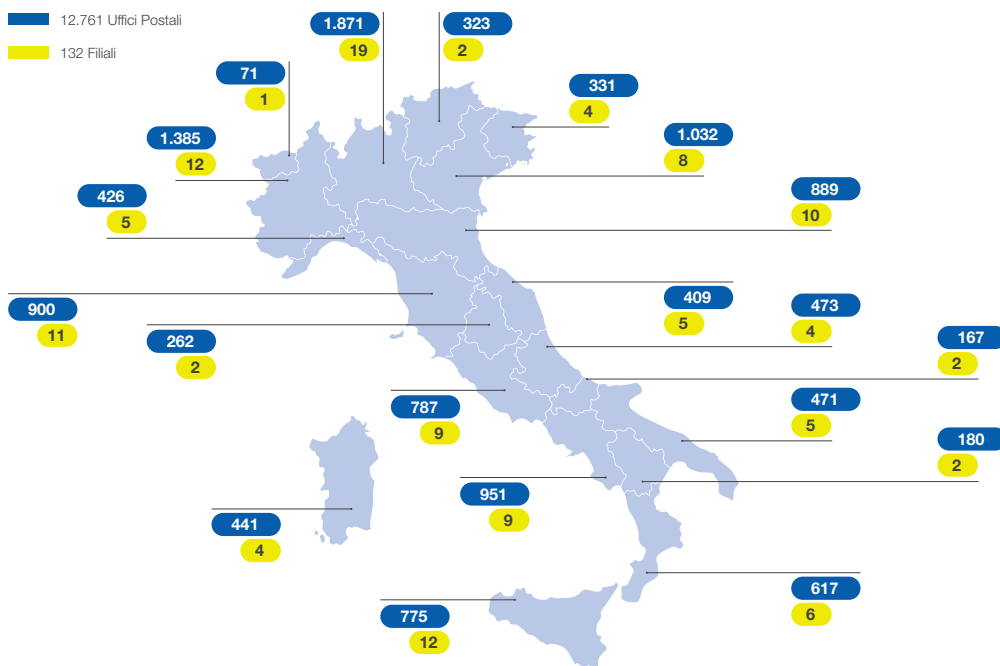
Indice di sezione

Indice generale

Macro Aree Mercato Privati



Distribuzione Uffici Postali e Filiali



Indice generale

Indice di sezione

Relazione sulla gestione al 31 dicembre 2021
3. Modello di *business*

Al fine di supportare al meglio l'**evoluzione del front end**, anche alla luce delle direttrici strategiche di Piano "24SI" (apertura al mercato RC Auto, Energy e Fibra), a partire dal mese di ottobre 2021 è stata rafforzata la filiera commerciale di supporto sui prodotti/servizi di *front end* prevedendo l'istituzione, a livello di Macro Area (Referente) e di Filiale (Specialista), di ruoli dedicati a supportare il Direttore di Ufficio Postale nel percorso di consolidamento delle competenze e di cambiamento del modello di servizio.

È stata inoltre prevista una rivisitazione delle attività delle figure dedicate ai *corner* che, in considerazione dell'evoluzione dell'offerta dei prodotti, saranno chiamati a supportare sempre di più l'attività di promozione e vendita di prodotti e servizi ad alto contenuto relazionale (es: offerta PostePay, Fibra, RC Auto, Energy, ecc.). In tale contesto, è stato avviato il **Progetto Corner 2.0** su un Pilota di 100 Uffici Postali.

Nel ricercare soluzioni che consentano di massimizzare l'efficacia commerciale, la fidelizzazione e la cura del cliente, l'Azienda, nel mese di ottobre 2021, ha avviato la consulenza in modalità mista (in presenza e a distanza): attraverso il collegamento da remoto, gli **Specialisti Consulenti Mobili** (SCM) possono erogare la consulenza avvalendosi della presenza del Direttore dell'Ufficio Postale per l'accoglienza del cliente in Ufficio Postale, la sua identificazione e l'assistenza contrattuale. Tale nuova modalità si pone come nuova opportunità di consulenza aggiuntiva a quella tradizionale (svolta in presenza) e quella tramite **offerta a distanza**⁶.



Con riferimento alle azioni poste in campo dall'Azienda a tutela del personale e dei clienti rispetto alla pandemia in atto, si rinvia a quanto illustrato nel capitolo 5 "**Rischi e Opportunità**" e all'interno degli 8 Pilastri di Sostenibilità del Gruppo la cui trattazione è contenuta nel capitolo 6 "**Creazione di Valore**".

Rete fisica Mercato Imprese e Pubblica Amministrazione

Il presidio commerciale e la vendita dei prodotti e servizi del Gruppo alle imprese e alla Pubblica Amministrazione Centrale e Locale è garantito dalla funzione Mercato Imprese e Pubblica Amministrazione di Poste Italiane.

L'organizzazione della forza vendita garantisce il **presidio territoriale focalizzato per comparto di prodotto**, mediante:

- 3 Macro Aree Vendita (Lombardia Nord Ovest, Centro Nord e Nord Est, Centro Sud), con responsabilità commerciale esclusiva sui ricavi di posta e comunicazione e di supporto commerciale alla forza vendita specialistica;
- 2 Aree Vendita dedicate alla gestione commerciale dei prodotti/servizi di logistica e pacchi e specializzate per *industry*:
 - *Industry 1: Health&Beauty*, Elettronica e Informatica, Altri Settori;
 - *Industry 2: Food&Grocery&Pet, Homeliving&Fashion, Platform&Solution Players*;
- 1 Area commerciale specializzata sull'offerta di prodotti finanziari e assicurativi sui grandi clienti *business* e Pubblica Amministrazione;
- 1 Area commerciale per la Pubblica Amministrazione Centrale e per quella Locale relativa a Regioni e Città Metropolitane;
- 1 Area commerciale dedicata alla gestione commerciale delle *partnership* con reti terze e della vendita remota (a decorrere dal mese di febbraio 2022).

6. Il servizio di offerta a distanza consente ai consulenti di inviare una proposta di risparmio o investimento nell'area riservata del cliente; quest'ultimo può consultare la proposta e decidere se finalizzarla direttamente *online* oppure in Ufficio Postale.

Relazione Finanziaria Annuale 2021
Gruppo Poste Italiane

Indice di sezione

Indice generale

Macro Aree Mercato Imprese e Pubblica Amministrazione

- Area Lombardia e Nord Ovest
- Area Centro Nord e Nord Est
- Area Centro Sud
- Strutture Centrali/Sede Pubblica Amministrazione/Sede Venditori Finanziari
Sede canali *partner* e vendita remota
- Sede di Area



La rete logistica

I servizi di corrispondenza e pacchi del Gruppo sono erogati attraverso due *network* logistici integrati e sinergici fra loro: il **network della rete logistica postale** per la gestione della corrispondenza, oggi evoluto per permettere anche la gestione dei pacchi di piccole dimensioni, e il **network della logistica dei pacchi** per la gestione di tutte le tipologie di pacchi.

L'integrazione tra i due *network* è stata rafforzata nel corso del 2020 attraverso l'incremento dell'interscambio dei volumi dei pacchi di piccole dimensioni (c.d. "portalettabili" ovvero al di sotto dei 5 chilogrammi), utilizzando come discriminante l'efficienza economica. Il recapito di tali prodotti sul territorio italiano può essere effettuato in maniera indistinta dalla rete logistica postale e dalla rete logistica dei pacchi secondo un approccio dinamico, finalizzato a massimizzare l'efficienza per singola area territoriale.

Alle due reti di recapito già esistenti (portalettere e corrieri SDA) nel corso del 2020 si è aggiunta una **rete di "ultimo miglio"** svolta dalla società MLK Deliveries e focalizzata prevalentemente sulla consegna di pacchi con servizi a valore aggiunto (*Same Day* – recapito in giornata – e *Scheduled Delivery* – recapito programmato). Con l'acquisizione del Gruppo Nexive, avvenuta nel corso del primo trimestre 2021 e con la riorganizzazione societaria avvenuta nel corso dei mesi successivi, si è aggiunta un'ulteriore rete di recapito costituita da parte degli attuali *partner* di recapito esterni di Nexive. Tale rete, che a partire dal 1° ottobre 2021 è gestita da Nexive Network, la quale ha assunto il ruolo di *Operating Company*, verrà progressivamente focalizzata sulla consegna dei pacchi e della corrispondenza con recapito "alla persona" e non in cassetta.

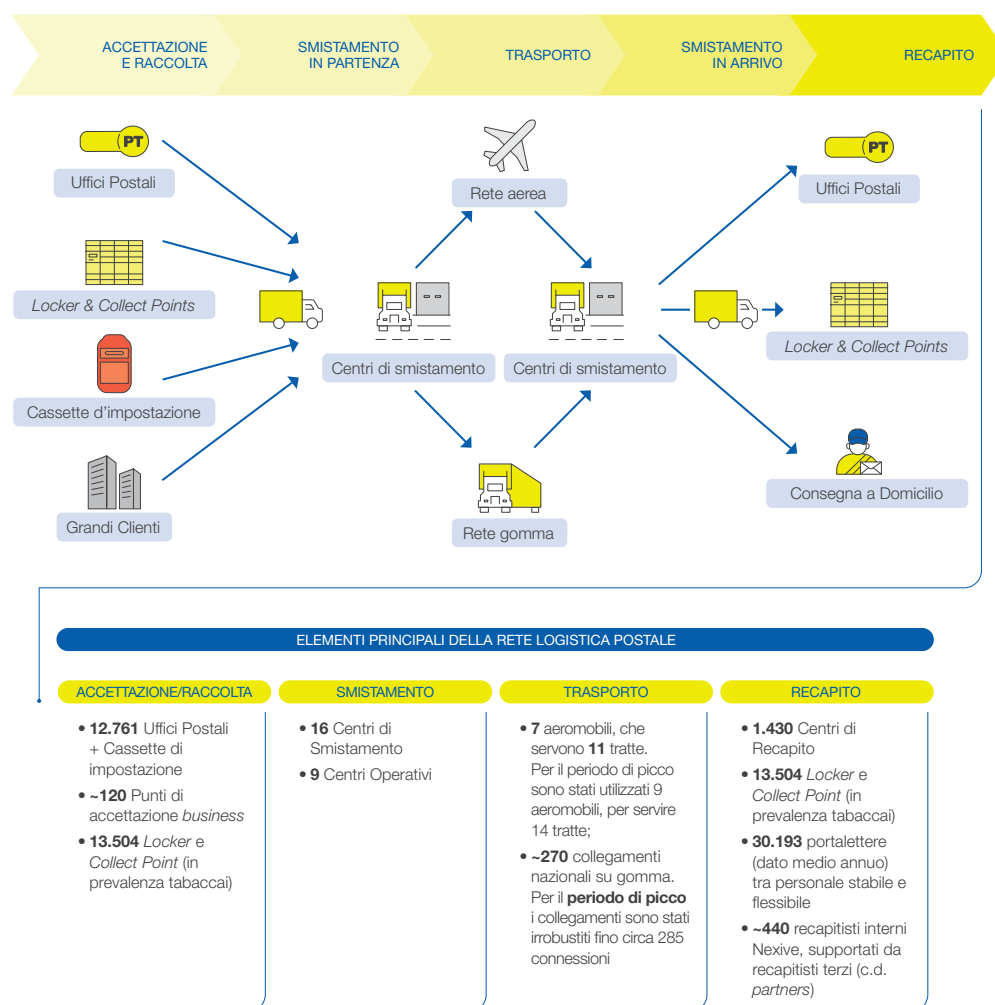
Indice generale

Indice di sezione

Relazione sulla gestione al 31 dicembre 2021
3. Modello di business

Attività della rete logistica postale

La rete logistica postale accetta, smista e recapita i prodotti di corrispondenza e i pacchi di piccole dimensioni (portalettabili). La rappresentazione che segue mostra in sintesi la catena del valore del processo logistico postale e i principali driver quantitativi.



[Indice di sezione](#)[Indice generale](#)

Relazione Finanziaria Annuale 2021

Gruppo Poste Italiane

Il modello di governo della rete logistica postale è strutturato su 6 Macro Aree Logistiche che coordinate centralmente gestiscono al loro interno tutte le fasi della catena del valore: accettazione e raccolta, smistamento in partenza, trasporto, smistamento in arrivo e recapito. Tale modello permette al contempo di avere una gestione unica su tutto il territorio e di poterla declinare secondo ciascuna realtà specifica con interventi mirati.

Di seguito, il modello di presidio territoriale adottato:



L'evoluzione dell'organico dell'anno 2021, rappresentato nella tabella che segue, riflette un decremento in tutti gli ambiti organizzativi, a eccezione di quello delle Macro Aree Logistiche nelle quali sono confluite le risorse della qualità provenienti dallo *staff* dei centri di recapito.

	31 dicembre 2021		31 dicembre 2020	
	Unità	Risorse	Unità	Risorse
Macro Aree Logistiche	6	1,3	6	0,9
Centri di Smistamento	16	7,1	16	7,3
Centri Operativi**	10	1,0	9	1,0
Centri di Recapito*	1.430	37,8	1.510	40,4
Totale	1.462	47,2	1.541	49,7

Tutti i dati relativi all'organico (stabile e flessibile) sono espressi in *full time equivalent* in migliaia.

* Le risorse dedicate al Recapito includono 31,4 migliaia di risorse con mansione portaflettere e capo squadra recapito (33,0 migliaia al 31 dicembre 2020).

** Le unità del 2021 includono il centro di Malpensa.

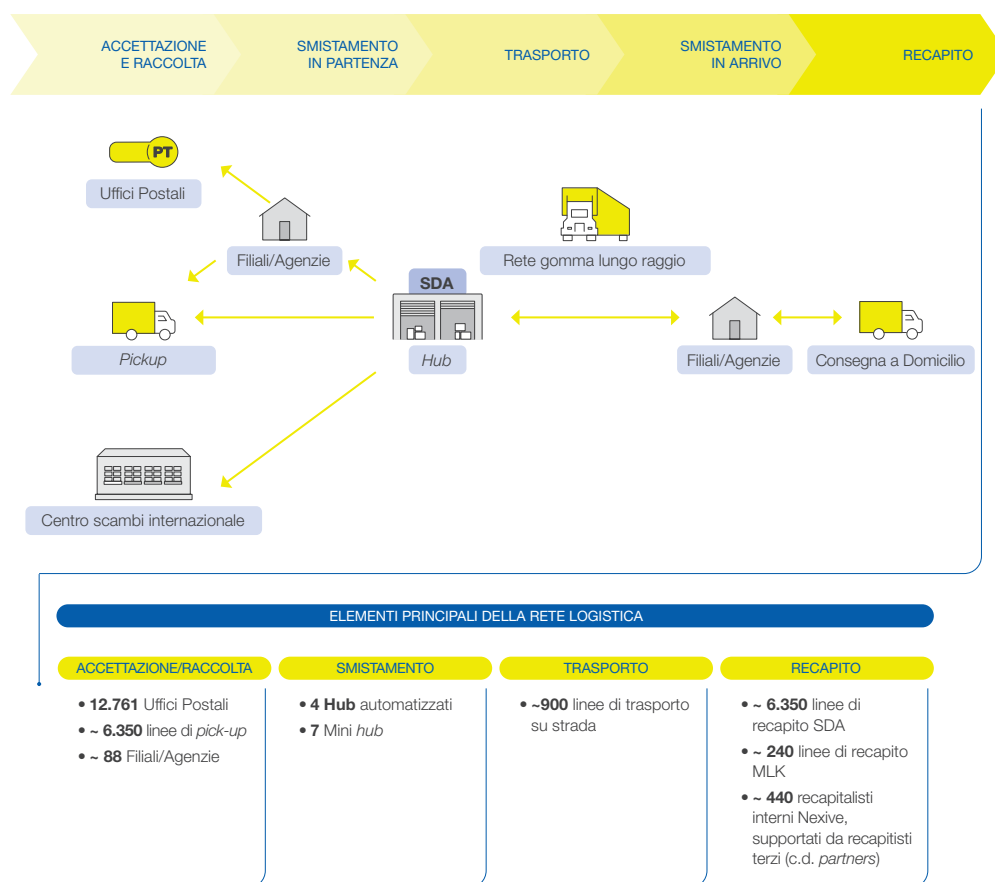
[Indice generale](#)

[Indice di sezione](#)

Relazione sulla gestione al 31 dicembre 2021
3. Modello di *business*

Attività della rete logistica pacchi

I pacchi e i prodotti di corriere espresso di maggiori dimensioni o non portalettabili vengono consegnati attraverso il *network* delle società controllate SDA Express Courier, MLK Deliveries e Nexive. Il flusso logistico è di seguito rappresentato.



Relazione Finanziaria Annuale 2021
Gruppo Poste Italiane

Indice di sezione

Indice generale

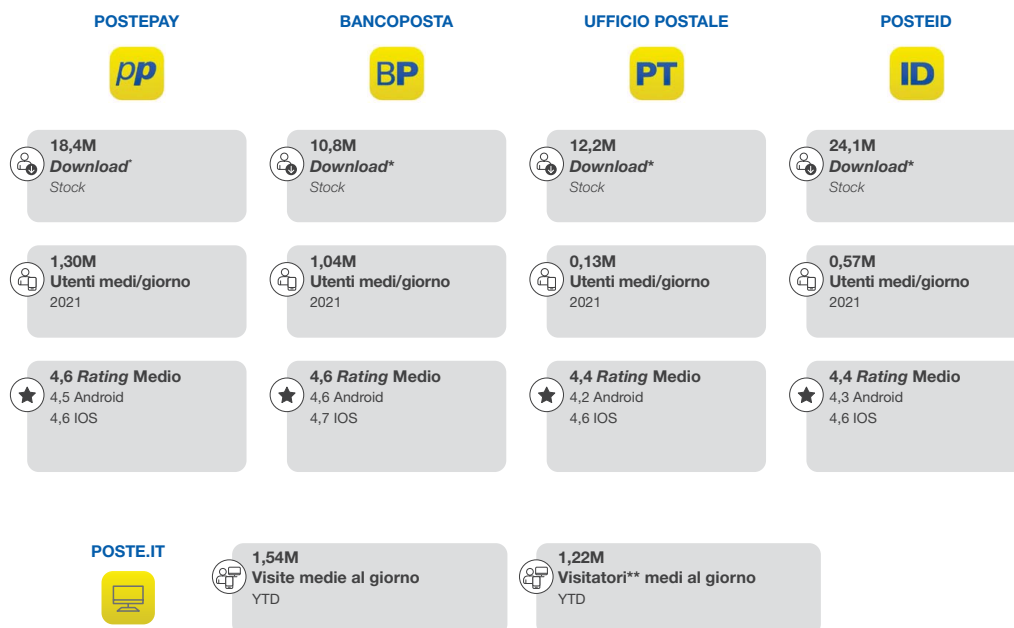
Infrastruttura digitale e punti di contatto remoti – web, app e Contact Center

Al di fuori degli Uffici Postali, i servizi del Gruppo sono garantiti attraverso i canali digitali (sito web poste.it e app), il cui utilizzo è proseguito nel corso del 2021 con ritmi di crescita sostenuti nonostante il progressivo allentamento alle misure di restrizione connesse all'emergenza sanitaria.

Le **Digital Properties** del Gruppo sono le seguenti:

- BP** app BancoPosta;
- PP** app Postepay;
- PT** app Ufficio Postale;
- ID** app PostelD;
- 🖥️ sito web poste.it.

Nel corso del periodo il Gruppo ha lavorato per il rafforzamento del canale di vendita digitale, ottimizzando i processi di acquisto in logica **"one click to buy"** 🛒, ampliando la gamma di prodotti e servizi acquistabili direttamente attraverso le *digital properties*.



Fonte: Webtrends, Adobe Analytics, Store iOS, Android, Windows, elaborazione interna DTO.

Note:

* Utenti iOS e Android che hanno scaricato l'app.

** Il numero di visitatori rappresenta il conteggio dei singoli cookie (browser) che hanno visitato il sito nel periodo di osservazione. Lo stesso utente che visita il sito utilizzando diversi browser e/o diversi device (pc/mobile) viene contato più volte.

Indice generale

Indice di sezione

Relazione sulla gestione al 31 dicembre 2021
3. Modello di *business*

I canali digitali *web* e app di Poste Italiane costituiscono il punto di accesso ai servizi *online* per 33,8 milioni di utenti *retail* (27,1 milioni al 31 dicembre 2020) e si posizionano sia come canali di vendita diretta che di *post* vendita. La media giornaliera degli utenti *web* e app per il 2021 è stata di 4,3 milioni (3,0 milioni gli utenti medi giornalieri nel 2020). In aumento anche le transazioni del canale digitale, che nel 2021 sono state pari a 124,7 milioni per un valore transato di 32,7 miliardi di euro (90,6 milioni di transazioni nel 2020 per un valore transato di 22,2 miliardi di euro).

Sul canale *contact center* le interazioni gestite nel corso del 2021 sono state, al netto delle interazioni correlate alla piattaforma vaccini, pari a circa 38 milioni con una crescita del 19,7% rispetto ai volumi del 2020. Nonostante l'incidenza delle interazioni giornaliere su tale canale sia ancora di poca rilevanza rispetto agli altri punti di contatto (0,5% nel 2021), si registra nel 2021 una crescita delle stesse (+6%) rispetto all'analogo valore del 2020.

Per maggiori dettagli sulle *performance* del periodo dei canali digitali, si rinvia al paragrafo "Omnicanalità, Trasformazione Digitale e Principali KPIs".

Rete fisica di terzi

Nella strategia omnicanale del Gruppo un ruolo cruciale è rappresentato dalle reti terze che sono state potenziate per garantire alla clientela di Poste Italiane una valida alternativa alle reti proprie per l'accesso ai servizi transazionali e divenute particolarmente rilevanti nel contesto di emergenza sanitaria. L'obiettivo è quello di creare una piattaforma per l'integrazione dei prodotti del Gruppo con i canali di distribuzione di terzi e per l'utilizzo dei servizi di terze parti all'interno delle offerte commerciali del Gruppo, introducendo anche servizi innovativi ad elevato valore aggiunto. Poste Italiane ha convenzionato un'ampia rete di punti di contatto.

Nel corso dell'anno 2021 la Rete Punto Poste⁷ si è ampliata con l'attivazione di circa 2.700 nuovi punti. Al 31 dicembre la Rete Punto Poste conta circa 13.500 punti di contatto.

32%
delle transazioni giornaliere 2021 è avvenuto sui nuovi canali

>20 mln
le interazioni giornaliere a dicembre 2021 in omnicanalità

13.500
punti per accettazione e ritiro pacchi della Rete Punto Poste

7. La rete Punto Poste è composta da Punti di ritiro – attività commerciali che offrono i servizi di ritiro e spedizione pacchi – e Locker, punti *self-service* con orari di apertura estesi.

◀ Strategic Business Unit Corrispondenza, Pacchi e Distribuzione

Contesto macroeconomico

Nel corso del 2021 lo scenario internazionale ha registrato un ritmo di espansione sostenuto, ancorché distribuito in maniera differenziata fra paesi e settori produttivi, in relazione al progresso delle campagne vaccinali ed alle regole adottate per limitare la diffusione del virus. La successione delle ondate di contagi, l'ultima in ordine temporale quella derivante dalla diffusione della variante *Omicron*, non consentono ancora di considerare superata l'emergenza sanitaria e i suoi effetti economici. Conseguenza diretta delle misure di restrizione per arginare la diffusione del virus in presenza di una domanda di beni molto vivace è il disallineamento tra domanda e offerta che ha trovato sbocco nell'aumento del livello dei prezzi diffuso su scala mondiale.

Le ultime indagini segnalano un indebolimento del ritmo dell'espansione nel quarto trimestre 2021, soprattutto in Europa e nelle economie emergenti. Il rallentamento dell'economia mondiale ha tuttavia influito in misura limitata sulla dinamica del PIL dell'intero 2021. L'Organizzazione per la Cooperazione e lo Sviluppo Economico (OCSE) nell'*Outlook* di dicembre ha previsto per il 2021 una crescita globale pari al +5,7%⁸, in leggera diminuzione rispetto alla previsione di maggio 2021, e una progressiva decelerazione nel biennio successivo, rispettivamente pari a 4,5% e 3,2% nel 2022 e 2023.

la crescita del PIL mondiale del 2021 stimata dall'OCSE

+5,7%

L'**economia dell'Eurozona**, dopo il primo trimestre 2021 in lieve contrazione (-0,3%), è rimbalzata nel secondo e terzo trimestre registrando un incremento significativo del PIL (+2,1% e +2,2%) e dell'occupazione (rispettivamente +0,7% e +0,9%) grazie alla progressiva riapertura delle attività⁹.

Le restrizioni reintrodotte nell'ultimo trimestre dell'anno nella maggioranza dei Paesi UE hanno frenato la fase espansiva ed è probabile che i più recenti sviluppi sul fronte epidemiologico possano pesare sulla ripresa nei primi mesi del 2022. L'aumento dell'incertezza potrebbe infatti pesare sulla fiducia degli agenti economici e allungare i tempi della "normalizzazione" dei volumi di produzione e quindi dei prezzi.

L'OCSE attribuisce all'economia dell'Eurozona una crescita¹⁰ al 5,2% nel 2021, 4,3% nel 2022 e 2,5% nel 2023.

Coerentemente con il rafforzamento della ripresa economica, l'accelerazione dell'inflazione ha fatto registrare a dicembre una crescita dei prezzi al consumo pari a 5%¹¹ su base annua, trainata dalla componente energetica.

Lo spaccato per Paese evidenzia un andamento divergente dell'inflazione armonizzata nelle quattro maggiori economie dell'area, con l'indice che a dicembre 2021:

- ha toccato il valore massimo in Spagna, attestandosi al 6,7%;
- è cresciuto in Italia attestandosi al 4,2% dal 3,9% del mese precedente;
- è diminuito in Germania, registrando un 5,7% (-0,3% rispetto al mese precedente);
- è risultato stabile in Francia (3,4%).

L'**economia italiana** è uscita dalla crisi prima del previsto e sta affrontando l'impatto della diffusione della variante *Omicron* con maggiore resilienza rispetto alle prime ondate pandemiche. Dopo il primo trimestre 2021 in leggera crescita, la progressiva eliminazione delle restrizioni alla mobilità e l'incremento delle attività industriali e del terziario hanno permesso una significativa crescita rispettivamente pari a 2,7% e 2,6%, nel secondo e terzo trimestre dell'anno, grazie all'aumento dell'attività manifatturiera e all'ulteriore forte recupero nel settore dei servizi. Le tensioni sui mercati delle materie prime e dei prodotti intermedi, che hanno in larga misura riflesso la rapidità della ripresa dopo la riapertura delle maggiori economie, hanno avuto un impatto relativamente contenuto sull'attività produttiva nel paese.

8. OECD *Economic Outlook – A balancing Act – December 2021*.

9. Teleglobe.it - Eurozona, PIL 2° trimestre rivisto al rialzo a +2,2% - 7 settembre 2021.

10. <https://www.oecd-ilibrary.org>

11. Eurostat - *annual inflation flash estimate – December 2021 – 7 gennaio 2022*.

Indice generale

Indice di sezione

Relazione sulla gestione al 31 dicembre 2021
3. Modello di *business*

L'inflazione al consumo è aumentata sensibilmente e, in media d'anno, la crescita è pari all'1,9% (-0,2% nel 2020) sospinta dai forti rincari dell'energia. Gli indicatori evidenziano come l'attività economica abbia continuato a espandersi anche nella parte finale dell'anno, seppure in misura meno accentuata rispetto agli ultimi due trimestri.

Alla luce di queste informazioni la crescita nel complesso dell'anno è risultata superiore al 6%¹² previsto dal Governo nella Nota di aggiornamento al Def¹³, approvato dal Consiglio dei Ministri a fine settembre 2021. La stima aggiornata sulla crescita del PIL pubblicata dall'ISTAT indica un aumento del 6,5% rispetto al 2020¹⁴.

In questo scenario, il Piano Nazionale di Ripresa e Resilienza (PNRR) potrà fornire un significativo contributo sia per l'effetto dell'incremento della quota di investimenti sia nel favorire una ricomposizione a favore degli *asset* intangibili. Il rallentamento nei mesi finali dell'anno non dovrebbe pertanto modificare il *trend* espansivo di fondo: le stime OCSE¹⁵ per il 2022 prevedono una crescita del PIL del 4,6% e un rallentamento graduale della ripresa nel 2023 con una crescita stimata del 2,6%.

Con particolare riferimento al **mercato postale**, lo stesso sta attraversando una fase di profondi cambiamenti in gran parte riconducibili alla digitalizzazione, che influenza in modo diverso i volumi di lettere e di pacchi in circolazione. A livello di *macro-trend*, al continuo calo strutturale dei volumi di corrispondenza tradizionale, sostituiti da forme di comunicazione digitale (*e-mail*, messaggistica istantanea, ecc.), si accompagna un significativo aumento dei volumi di pacchi spediti.

In particolare, per il mercato della corrispondenza, dopo il calo consistente dei volumi 2020 (-18% rispetto al 2019), si conferma per il 2021 un *trend* di sostanziale stabilità¹⁶.

Nel comparto pacchi il motore fondamentale della crescita si conferma essere l'*e-commerce*: negli ultimi anni il commercio elettronico ha avuto un notevole sviluppo e si sta ormai consolidando come nuova abitudine di vendita/acquisto, grazie anche ai nuovi equilibri determinati dall'emergenza sanitaria, ovvero: maggior educazione digitale del *consumer*, superamento delle barriere all'acquisto *online*, aumento dei *web shopper*, digitalizzazione dei *retailer* tradizionali, tendenza a sviluppare canali *e-commerce* integrati con l'esperienza fisica. Per il comparto pacchi italiano:

- nell'anno 2020 si è registrato un volume dei pacchi pro-capite in crescita, con 6 unità rispetto alle 4 unità del 2019¹⁷. Si stima che per il 2021 il volume dei pacchi pro-capite raddoppi rispetto al 2019¹⁸. Inoltre, la penetrazione dell'*online* sugli acquisti *Retail* è passata dal 4% del 2015 al 9% nel 2020, attestandosi nel 2021 ad un valore pari al 10%¹⁹, con ulteriori margini di crescita rispetto ai tassi registrati nei principali Paesi europei;
- nel 2021 il *trend* positivo dell'*e-commerce* prosegue, anche se con un fisiologico ridimensionamento del tasso di crescita rispetto al 2020²⁰; l'anno 2021, infatti, evidenzia una nuova crescita settoriale più contenuta rispetto a quanto mostrato nel 2020, ma contraddistinta da un tasso superiore al periodo pre-pandemia, per effetto della permanenza della domanda di consegne *e-commerce* su livelli più elevati rispetto al passato;
- Poste Italiane è oggi tra i principali operatori nel settore con una quota di mercato (B2C) superiore al 30%²¹.



12. Istat – Le prospettive per l'economia italiana nel 2021/2022 – 3 dicembre 2021.

13. Documento di Economia e Finanza.

14. Istat – stima preliminare del pil – iv trimestre 2021 – 31 gennaio 2022.

15. OCSE – <https://www.oecd.org/economy/italy-economic-snapshot/>

16. Fonte: Elaborazioni interne previsionali.

17. Fonte: Elaborazioni interne su dati storici e su previsioni Cerved Databank, Netcomm.

18. Elaborazioni interne previsionali.

19. Fonte: Dati Osservatorio eCommerce B2C – Politecnico Milano/Netcomm.

20. Elaborazioni interne sulla base dei dati Cerved Databank, Netcomm.

21. Fonte: Elaborazioni interne su dati storici e su dati Cerved Databank, Netcomm.

Contesto normativo

Onere del Servizio Postale Universale

Il **30 dicembre 2019** è stato sottoscritto tra il Ministero dello Sviluppo Economico e Poste Italiane il nuovo **Contratto di Programma per gli anni 2020-2024**; la sua efficacia decorre dal 1 gennaio 2020 al 31 dicembre 2024.

Il **1° dicembre 2020 la Commissione europea ha approvato le compensazioni**, per gli obblighi di servizio pubblico previste dal Contratto di Programma 2020-2024, nell'ammontare di **262 milioni di euro annui**. Il sistema delle compensazioni per gli obblighi di servizio pubblico assunti dalla Società è stato ritenuto essere pienamente conforme con le applicabili norme UE in materia di aiuti di Stato.

Il 1° luglio 2021 è stata pubblicata la **Delibera AGCom 199/21/CONS** con la quale si è concluso il procedimento di verifica del **costo netto del servizio postale universale sostenuto da Poste Italiane** per gli anni **2017, 2018 e 2019**. In particolare, l'onere del servizio postale universale per tali anni, è stato quantificato, rispettivamente, in 354,5, 334,5 e 175 milioni di euro. Per l'esercizio 2019, sebbene l'onere quantificato (175 milioni di euro) sia inferiore alle compensazioni autorizzate (262 milioni di euro), l'onere per la fornitura del servizio postale universale sull'intero periodo (ovvero il previgente Contratto di Programma 2016-2019) risulta in ogni caso superiore alle compensazioni autorizzate dalla Commissione Europea. L'Autorità ha stabilito inoltre che l'onere del servizio universale per gli **anni 2017, 2018 e 2019** è iniquo e che, per i medesimi anni, in continuità con quanto stabilito negli anni precedenti, non è istituito il Fondo di Compensazione di cui all'art. 10 del D.Lgs.n. 261/1999. Avverso il suddetto provvedimento Poste Italiane ha presentato ricorso al TAR Lazio.

Agevolazioni tariffarie editoriali

La **Legge di Bilancio 2020** (Legge 27 dicembre 2019, n. 160) ha ridefinito gli stanziamenti per i rimborsi, prevedendo un valore di 53,1 milioni di euro per il 2020, **di 53,2 milioni di euro per il 2021 e di 52,5 milioni di euro per il 2022**.

La **Legge di Bilancio 2021** (Legge 30 dicembre 2020, n. 178) ha previsto uno stanziamento di **52,5 milioni di euro per il 2023**.

Il **D.L. 30 dicembre 2019, n. 162** - come convertito dalla L. 28 febbraio 2020, n. 8 - ha disposto che i rimborsi delle agevolazioni tariffarie editoriali a Poste Italiane proseguano "per una durata pari a quella dell'affidamento del servizio postale universale" (ovvero fino ad aprile 2026). L'applicazione della norma è subordinata all'approvazione da parte della Commissione europea.

Nel mese di agosto 2020 è stato avviato il **procedimento di pre-notifica del Servizio di interesse economico generale (SIEG)** alla Commissione per il periodo 2020-2026.

Indice generale

Indice di sezione

Relazione sulla gestione al 31 dicembre 2021
3. Modello di *business*

Evoluzione dello scenario regolatorio

Concorrenza nel
mercato di consegna
dei pacchi

Delibera AGCom 212/20/CONS del 1° luglio 2020 (“Analisi del servizio di consegna dei pacchi” – *Interim report*): l’Autorità ha avviato il procedimento di individuazione dei mercati rilevanti dei servizi di consegna pacchi e di valutazione del relativo livello di concorrenzialità. La delibera evidenzia un ruolo preponderante di Poste Italiane nel mercato C2X*, il quale ha tuttavia una incidenza marginale sul complessivo mercato dei pacchi.

In data 18 settembre 2020, inoltre, AGCom ha inviato alla Società una richiesta di informazioni, precisando che dovranno essere fornite tutte le chiarificazioni afferenti agli invii postali aventi uno spessore superiore a 20 mm e un peso non superiore a 31,5 Kg. Poste Italiane ha inviato in data 22 ottobre 2020 una comunicazione in cui rappresenta che il Regolamento Europeo sui Pacchi si applica ai soli invii internazionali, restando invariate le definizioni delle Direttive postali rispetto alle altre tipologie di invii. Ad oggi pertanto non sussiste alcun obbligo di applicazione di tali definizioni ai servizi di consegna “domestica”. Inoltre, la normativa e la regolamentazione nazionale di settore escludono in linea di principio la possibilità che gli invii di corrispondenza siano utilizzati per la spedizione di oggetti. In data 20 maggio 2021, AGCom ha inviato un’ulteriore richiesta, chiedendo un aggiornamento al 2020 delle informazioni già richieste per gli anni precedenti. La richiesta è stata debitamente riscontrata dalla Società in data 3 giugno 2021.

A seguito delle analisi propedeutiche avviate con la Delibera AGCom 212/20/CONS, il 27 agosto 2021 è stata pubblicata la **Delibera n. 255/21/CONS (“Consultazione pubblica sugli obblighi regolamentari nel mercato dei servizi di consegna dei pacchi”)**, con la quale l’Autorità ha sottoposto a consultazione pubblica la proposta di adottare alcuni obblighi regolamentari per aumentare il livello di sorveglianza sulle condizioni di fornitura dei servizi, sulle condizioni contrattuali che regolano i rapporti tra le imprese che svolgono le diverse fasi del servizio e sulle condizioni di lavoro. Con la Delibera 398/21/CONS l’AGCom ha ulteriormente prorogato, per 90 giorni (al 16 marzo 2022) il termine di conclusione del procedimento di cui alla **Delibera 212/20/CONS “Analisi del mercato dei servizi di consegna dei pacchi”**.

*Il mercato “C2X” individua i pacchi di tipo “Consumer-to-Consumer/Business”, ovvero i pacchi inviati dai consumatori sia ad altri consumatori sia a imprese.

AGCom
Corrispondenza
Individuazione
Mercati rilevanti

Delibera 589/20/CONS del 25 novembre 2020: si conclude la prima fase di analisi di mercato nella quale AGCom ha approvato la definizione dei mercati rilevanti dei servizi di consegna della corrispondenza. Nella successiva fase procedimentale, l’Autorità, previa ulteriore consultazione pubblica, valuterà il grado di concorrenzialità dei mercati individuati e definirà, se necessario, gli opportuni interventi regolamentari, tra i quali una eventuale rimodulazione delle tariffe massime dei servizi universali. Con la **Delibera 217/21/CONS** pubblicata il **14 luglio 2021**, l’AGCom ha prorogato il termine di conclusione del procedimento all’11 ottobre 2021. In data 17 settembre 2021, l’Autorità ha richiesto a Poste Italiane di trasmettere la propria proposta di rimodulazione dei criteri di tariffazione e delle tariffe massime relative ai servizi universali. La Società ha trasmesso tale proposta in data 8 ottobre 2021. In data 23 dicembre 2021 Poste ha inviato un’integrazione della precedente proposta. Con Delibera 396/21/CONS AGCom ha prorogato ulteriormente, di 90 giorni (al 10 marzo 2022) il termine di conclusione del procedimento di “Analisi del mercato dei servizi di consegna della corrispondenza e determinazione delle tariffe massime dei servizi postali universali”.

Replicabilità
delle offerte
(aree EU2)

In tema di accesso alla rete postale e replicabilità delle offerte, con la delibera **294/20/ CONS** di luglio 2020, è stato avviato il procedimento per la revisione dei criteri di definizione delle Aree EU2 (aree in cui non sono presenti concorrenti di Poste Italiane).

Con Delibera **168/21/CONS** pubblicata il 3 giugno 2021, AgCom ha avviato la consultazione pubblica per la revisione dei criteri di definizione delle aree EU2. L'Autorità propone di identificare come aree non contendibili circa 5.800 Comuni, corrispondenti a una popolazione complessiva pari al 26,5% (utilizzando, a tal fine, parametri quali la densità abitativa e la popolazione). In data 1° luglio 2021 la Società ha inviato all'Autorità le proprie osservazioni, successivamente esposte nell'audizione tenutasi il 7 luglio 2021. Il **28 settembre 2021** sono state trasmesse dalla Società ulteriori elementi informativi richiesti dall'Autorità. Con Delibera **27/22/CONS** del 4 febbraio 2022 "Revisione dei criteri di definizione delle aree EU2 e individuazione dei relativi CAP" AgCom ha concluso il procedimento, con l'individuazione dei CAP EU2 sia per la corrispondenza indescritta (pari al 30,4% della popolazione nazionale, determinato sulla base della copertura aggregata dei principali operatori postali alternativi nazionali che offrono il servizio di recapito, in maniera stabile e continuativa), sia per la posta descritta (pari al 10,2% della popolazione, determinato sulla base della copertura aggregata dei principali operatori postali alternativi nazionali, inclusi quelli che offrono servizi di posta descritta in proprio o per conto di operatori postali nazionali).

Il nuovo perimetro definito dall'Autorità dovrà essere utilizzato, in particolare, ai fini della individuazione della copertura territoriale delle offerte *wholesale* di accesso alla propria rete di cui alla Misura 8 del procedimento AGCM C12333 (impegno operativo dal 31 gennaio 2022; provvedimento n.28497 del 22/12/2020 con cui sono state prescritte in capo a Poste Italiane alcune misure comportamentali conseguenti all'approvazione dell'operazione di concentrazione tra Poste Italiane S.p.A. e Nexive Group S.r.l.), nonché ai fini del test di replicabilità delle offerte di invii multipli di Poste, disciplinato dalla **Delibera AGCom 452/18/Cons.**

AGCom
Emergenza sanitaria

Alla luce degli sviluppi determinati dall'emergenza sanitaria sul segmento *e-commerce*, AGCom ha inoltre avviato un procedimento **per incentivare l'utilizzo dei "locker"** (armadietti automatici per la raccolta e consegna dei pacchi) da parte degli acquirenti *online* e favorirne la diffusione. In data 14 dicembre 2020, con **Delibera 629/20/CONS**, AGCom ha avviato la consultazione pubblica, terminata il 28 gennaio 2021.

Con la Delibera **117/21/CONS** del 4 giugno 2021, AGCom ha riportato gli esiti della consultazione pubblica con la sintesi dei contributi e gli orientamenti in materia. L'Autorità accogliendo molti dei suggerimenti avanzati da Poste Italiane, ha deciso di inviare una segnalazione al Governo al fine di **sollecitare interventi legislativi volti a incentivare l'utilizzo e l'installazione dei locker**, ivi inclusi i *locker* "condominali".

Standard di qualità
per il Servizio Postale
Universale

A partire dal 2021 si applicano i **nuovi standard di qualità** definiti, con la **Delibera AGCom 331/20/CONS del 31 luglio 2020**, per il servizio postale universale relativi alla **continuità e affidabilità dei servizi erogati negli Uffici Postali**, ovvero: a) regolare apertura/chiusura a livello nazionale e regionale; b) progressivo abbattimento delle barriere architettoniche negli Uffici Postali adeguabili. Inoltre, sono stati definiti tempi medi di attesa per l'erogazione del servizio a sportello, rafforzato il principio della priorità allo sportello per le categorie deboli (disabili, donne in gravidanza ecc.) e le modalità di accettazione dei reclami sul servizio postale presentati negli uffici. Rispetto agli obiettivi sub a), b), la Società sarà misurata sulla base dei risultati annualmente raggiunti a fronte di obiettivi predefiniti, anziché nell'ambito di singoli procedimenti sanzionatori.

Rispetto agli altri *standard*, la Società è tenuta a garantirne l'implementazione secondo le modalità ritenute più opportune.

Cassette
postali

Ai sensi dell'art. 2, comma 7, del Contratto di Programma 2020-2024, Poste Italiane ha presentato ad AGCom in data 24 giugno 2020 una proposta di **adeguamento del numero delle cassette di impostazione alla mutata dimensione del mercato e ai bisogni dei clienti**, tenuto conto dell'andamento dei volumi postali e dell'effettivo utilizzo delle stesse da parte degli utenti. Con **comunicazione del 21 gennaio 2021**, l'AGCom ha avviato un procedimento per la definizione dei criteri di rimodulazione della distribuzione delle cassette postali di impostazione sul territorio italiano. Il termine di conclusione del procedimento è di 180 giorni, salvo successive proroghe motivate. La Società ha trasmesso all'Autorità, su richiesta di quest'ultima, elementi informativi ad integrazione della proposta del 24 giugno 2020.

[Indice generale](#)[Indice di sezione](#)Relazione sulla gestione al 31 dicembre 2021
3. Modello di *business***Notifica digitale degli atti della PA – nuova piattaforma**

Il decreto legge n. 76 del 16 luglio 2020 (c.d. Semplificazioni), convertito dalla legge 11 settembre 2020, n. 120, all'art. 26 e sue successive modifiche disciplina la realizzazione della **piattaforma per la notifica digitale degli atti della Pubblica Amministrazione**. Il gestore della piattaforma sarà la società PagoPA che potrà affidare, in tutto o in parte, la realizzazione della stessa a Poste Italiane in qualità di Fornitore del Servizio Universale. Con successivi provvedimenti attuativi saranno definite le modalità tecniche e operative di funzionamento della piattaforma.

Linee Guida per l'affidamento degli appalti pubblici di servizi postali

In merito al processo di revisione delle "Linee Guida per l'affidamento degli appalti pubblici di servizi postali", che mira ad aggiornare le precedenti linee guida tenendo conto dell'intervenuta liberalizzazione del mercato delle notifiche a mezzo posta, l'**Autorità Nazionale Anticorruzione (ANAC) e AGCom**, a seguito dei lavori di un tavolo tecnico su una bozza di documento al quale ha partecipato anche la Società, hanno elaborato il documento di revisione delle suddette **Linee Guida che è stato sottoposto a consultazione pubblica fino al 31 dicembre 2020** e nell'ambito della quale la Società ha fatto pervenire le proprie osservazioni in data 30 dicembre 2020.

L'Autorità Garante della Concorrenza e del Mercato (AGCM) ha formulato alcune osservazioni, ai sensi dell'articolo 22 della legge n. 287/90, rispetto alla bozza di Linee Guida auspicando alcune modifiche al testo proposto dalle due Autorità. In particolare, l'AGCM ha espresso parere negativo con particolare riferimento alla disciplina dei servizi di notificazione a mezzo posta, rispetto ai quali vengono criticate le limitazioni all'utilizzo di raggruppamenti temporanei di imprese (RTI) e del subappalto previsti dalle linee guida. Successivamente, è stato pubblicato il parere del Consiglio di Stato (richiesto da ANAC), che accoglie in molti punti la posizione di Poste Italiane. Tale parere dovrà essere tenuto in considerazione da parte di ANAC e AGCom ai fini della definizione del provvedimento finale.

Relazione Finanziaria Annuale 2021

Gruppo Poste Italiane

Indice di sezione

Indice generale

Attività di periodo


Il Gruppo anche nel 2021 ha proseguito con il processo di riorganizzazione della attività di trasporto, smistamento, recapito e *customer experience*, in linea con gli obiettivi di lungo periodo delineati nel nuovo Piano Industriale "24SI", quali l'aumento dell'efficienza, della flessibilità e della qualità per cogliere le opportunità derivanti dallo sviluppo dell'*e-commerce*.

Nella tabella seguente sono riportate le principali attività di periodo della *Strategic Business Unit* Corrispondenza, Pacchi e Distribuzione:

COMPARTO	ATTIVITÀ DI PERIODO	PILASTRO
	Sono entrati a regime i due nuovi <i>hub</i> pacchi nel Nord e nel Centro Italia*, con l'inaugurazione nel mese di giugno del nuovo <i>hub</i> sito nel Nord Italia, presso Landriano (PV). Si tratta del centro logistico più grande d'Italia (80 mila mq), in grado di gestire picchi di oltre 300 mila pacchi al giorno grazie alla dotazione dei più avanzati <i>standard</i> tecnologici.	Inaugurato a Landriano (PV) il Centro Logistico più grande d'Italia 
	* L' <i>hub</i> di Passo Corese (provincia di Rieti) è stato inaugurato nel mese di novembre 2020 e si estende su una superficie di 52 mila mq.	
	Lanciato il servizio di vendita dei pacchi Poste Deliverybox Express ²² presso i tabaccai aderenti alla Federazione Italiana Tabaccai (FIT) facenti parte della rete Punto Poste. Al 31 dicembre 2021 sono attivi sul servizio oltre 10.000 punti. 	
Pacchi	Prosegue l'estensione del servizio di consegna a domicilio dei farmaci nelle grandi città e nei medio-piccoli Comuni, che può avvenire in modalità <i>instant</i> (entro 90 minuti dall'acquisto), programmata (nel momento desiderato), <i>next day</i> (giorno successivo all'acquisto). Il servizio è attualmente attivo in 169 Comuni (le principali grandi città e i medio-piccoli comuni). 	
	Nell'ambito dei servizi <i>last mile</i> , è stato rilasciato Poste Delivery Now ²³ . Il servizio, disponibile già oggi nelle principali città italiane, seguirà un ulteriore piano di espansione nel 2022. 	
	È stata rilasciata la nuova funzionalità Reverse Paperless , la nuova soluzione che permette agli <i>e-shopper</i> di restituire gli acquisti <i>online</i> senza dover stampare alcun documento cartaceo ²⁴ . 	
	È stato arricchito il servizio <i>online</i> Poste Delivery Web ²⁵ (che permette di spedire pacchi, di massimo 30 Kg, in tutta Italia e nel mondo), con la nuova consegna " <i>Instant Delivery</i> " ²⁶ . Il servizio attualmente attivo sulle città di Roma e Milano, verrà progressivamente esteso alle principali città italiane. 	

22. Poste Deliverybox Express è il servizio di spedizione con scatola inclusa che permette di inviare direttamente da Ufficio Postale o Punto Poste nello stesso momento dell'acquisto oppure entro un anno, senza costi aggiuntivi. Sono previsti due tentativi di recapito: in caso di assenza anche al secondo tentativo di recapito, il destinatario ha 10 giorni di tempo per ritirare il pacco presso l'Ufficio Postale indicato nell'avviso di mancata consegna, senza dover pagare nulla. È possibile richiedere il ritiro di Poste Deliverybox Express anche a domicilio in tutta Italia. In caso di mancata consegna per assenza o rifiuto del destinatario, indirizzo errato o mancato ritiro, la spedizione verrà restituita gratuitamente.

23. Il servizio abilita il massimo livello di personalizzazione delle consegne *e-commerce*, consentendo al destinatario di ricevere i propri acquisti nel giorno stesso dell'ordine o all'interno della fascia oraria che preferisce, anche di sera o di sabato.

24. Il mittente del reso potrà recarsi presso un punto di prossimità (Ufficio Postale o negozio Punto Poste) e consegnare la spedizione mostrando solo il **qr code**  ricevuto dal *merchant* oppure, in caso di ritiro a domicilio, gli basterà consegnare la spedizione al corriere, che porterà con sé la lettera di vettura già stampata.

25. Poste Delivery Web è il servizio che permette di spedire pacchi *online* comodamente da casa tramite il sito *web*, o in mobilità usando l'app Ufficio Postale. È possibile acquistare una spedizione fino a 30 kg in Italia o all'estero con ritiro a domicilio gratuito o, in alternativa, spedizione da Ufficio Postale o rete Punto Poste.

26. I nuovi servizi consentono agli utenti registrati sul sito *poste.it* di effettuare spedizioni di prossimità, in poche ore, con tre possibili opzioni: *instant* (ritiro e consegna della spedizione entro 90 minuti), *today* (ritiro e consegna in giornata su fascia oraria scelta dal Cliente) e *tomorrow* (ritiro e consegna il giorno successivo l'acquisto su fascia oraria scelta dal Cliente).

Indice generale

Indice di sezione

Relazione sulla gestione al 31 dicembre 2021
3. Modello di *business*

COMPARTO	ATTIVITÀ DI PERIODO	PILASTRO
	<p>È stata finalizzata nel mese di marzo 2021 l'acquisizione della partecipazione di maggioranza in Sengi Express Limited, punto di riferimento per i <i>merchant</i> dell'e-commerce cinese presenti sul mercato italiano e <i>leader</i> nella creazione e nella gestione di soluzioni logistiche transfrontaliere.</p> 	
	<p>>25 mln</p> <p>le dosi consegnate a supporto della campagna vaccinale</p> <p>Supporto logistico alla campagna vaccinale per la consegna delle dosi di vaccino anti Covid-19, con oltre 25 milioni di dosi consegnate su tutto il territorio italiano. Poste Italiane ha inoltre messo a disposizione delle regioni in modo gratuito una piattaforma <i>online</i> per la prenotazione dei vaccini. Prosegue infine la distribuzione dei Dispositivi di Protezione Individuale (DPI) sul territorio nazionale.</p>	
Corrispondenza	<p>>400</p> <p>cassette postali Smart per l'ottimizzazione del ritiro della corrispondenza</p> <p>Progetto "Smart Letter Boxes"²⁷. Nel corso del 2021 sono state installate 58 cassette con schermo (21 su Milano, 34 su Roma e 3 su Torino) che si aggiungono alle 347* cassette senza schermo installate dall'avvio del programma.</p> <p>* Installate in Piccoli Comuni e altri Comuni (> 5.000 abitanti).</p> 	
	<p>È stata finalizzata nel mese di gennaio 2021 l'acquisizione dell'intero capitale sociale di Nexive, per la razionalizzazione della catena del valore nel settore logistico. Sono proseguite le attività di integrazione all'interno del Gruppo, necessarie al raggiungimento delle sinergie economiche e delle efficienze operative prefissate e a partire dal 1° ottobre 2021 Nexive Network opera come <i>Operating Company</i> per la gestione e coordinamento della nuova rete di recapito del Gruppo.</p>	

27. Progetto che prevede la sostituzione di 10.500 cassette di impostazione tradizionali con cassette *Smart* dotate di sensori per la rilevazione della presenza di corrispondenza, di sensori ambientali per rilevare temperatura, umidità e inquinamento e, per alcune, di schermi *e-ink* (Inchiostro elettronico) per trasmettere i messaggi pubblicitari dei prodotti e servizi del Gruppo.

[Indice di sezione](#)[Indice generale](#)

Relazione Finanziaria Annuale 2021



Gruppo Poste Italiane

Progetto Piccoli Comuni

Con riferimento al programma avviato nel novembre 2018 a favore delle comunità dei Piccoli Comuni, volto a promuovere specifiche iniziative a supporto dello sviluppo del territorio, Poste Italiane ha realizzato tutti gli obiettivi a suo tempo presentati.

A seguito dello stato di emergenza sul territorio nazionale dichiarato nel 2020, dalle competenti Autorità relativo al rischio sanitario connesso al Covid-19, alcune attività sono state sospese.

Di seguito il riepilogo delle principali iniziative e i risultati al 31 dicembre 2021:

- nessun Ufficio Postale è stato chiuso;
- un ufficio centrale è stato dedicato al supporto dei piccoli Comuni;
- 1.559 nuovi **ATM**  sono stati installati in 1.536 Comuni;
- 1.104 barriere architettoniche abbattute in 1.041 Comuni;
- 9.833 telecamere di videosorveglianza ad alta definizione installate in 3.173 Comuni;
- attivato il servizio di tesoreria nei Comuni che ne hanno fatto richiesta;
- 11.962 cassette postali rosse sono state installate in 5.296 Comuni, sono stati realizzati 19 *murales* per migliorare il decoro urbano degli Uffici Postali periferici;
- 488 eventi di educazione finanziaria, digitale e postale erogati in 484 Comuni;
- 3.270 Scuole abilitate dal programma "Il Risparmio che fa scuola" in 2.684 Comuni;
- 636 **POS**  attivati in 390 Comuni;
- 303 cassette postali *smart* installate in 232 Comuni ;
- 2.645 Comuni serviti da Nuova Flotta Green.



Zero
Uffici Postali
chiusi nel 2021

Indice generale

Indice di sezione

Relazione sulla gestione al 31 dicembre 2021
3. Modello di *business*

◀ Strategic Business Unit Servizi Finanziari


Contesto di mercato


Mercati finanziari

Il 2021 è stato un anno molto positivo per il mercato azionario USA e UE²⁸, che hanno raggiunto al 31 dicembre nuovi massimi. Nel corso dell'anno gli investitori hanno dato poco peso all'andamento dei prezzi al consumo negli Stati Uniti e in Germania, nella convinzione che l'aumento dei tassi di interesse da parte delle Banche centrali rimanesse un'ipotesi remota in uno scenario in cui le Autorità centrali hanno continuato a confermare il carattere sostanzialmente transitorio della fiammata inflazionistica. Ad alimentare il clima di «*risk on*»²⁹ hanno contribuito anche le positive notizie sugli utili trimestrali delle aziende quotate.

Nel terzo trimestre 2021 i titoli azionari hanno raggiunto nuovi massimi grazie alla buona crescita degli utili attesi e alla cautela delle banche centrali nella riduzione delle misure di sostegno monetario. Un momentaneo cambio di atteggiamento sui mercati azionari mondiali si è registrato alla fine del mese di novembre 2021, a seguito della persistenza della crescita dei prezzi, con particolare riferimento all'economia USA.

Nell'ambito di un quadro macroeconomico migliorato, che ha portato a una revisione verso l'alto delle previsioni di PIL e d'inflazione, il 16 dicembre 2021 la BCE ha deciso una "ricalibrazione" verso il basso del ritmo di acquisti netti di obbligazioni nell'ambito del programma PEPP-*Pandemic Emergency Purchase Programme* (implementato per far fronte all'emergenza pandemica) e APP-*Asset Purchase Programme* (il piano ordinario di acquisto dei titoli); gli acquisti complessivi netti saranno all'incirca dimezzati dal mese di aprile e si ridurranno a un livello pari a un quarto di quelli attuali dal mese di ottobre.

Gli effetti delle misure adottate si sono riflessi in un contenuto aumento dei rendimenti nella parte lunga della curva dei tassi. In particolare: i) il *Treasury* USA a 10 anni al 31 dicembre 2021 si è attestato all'1,51% (+60 bps rispetto al 2020), ii) il rendimento del **BTP**  italiano 10 anni alla fine di dicembre 2021 è stato pari a 1,17% (+63 bps rispetto al 2020). Lo *spread* BTP-Bund a 10 anni è rimasto nell'anno in media al di sotto dei 111 bps attestandosi al 31 dicembre 2021 a 135 bps (+24 bps rispetto al 2020).

L'indice azionario italiano (**FTSE MIB** ) cresciuto nei dodici mesi del +22,5%³⁰) ha beneficiato del miglioramento delle prospettive economiche e si è riportato ampiamente sopra i livelli raggiunti prima dell'emergenza sanitaria.

Di seguito la tabella che rappresenta i rendimenti puntuali espressi in termini percentuali di fine periodo dei BTP e degli *Interest Rate Swap*³¹.

	Dic 2020	Mar 2021	Giu 2021	Set 2021	Dic 2021
BTP 10Y	0,54	0,67	0,82	0,86	1,17
SWAP 10Y	(0,26)	0,07	0,10	0,16	0,30
BTP 15Y	0,92	1,06	1,29	1,32	1,54
SWAP 15Y	(0,08)	0,34	0,36	0,40	0,49
BTP 30Y	1,42	1,65	1,84	1,82	1,99
SWAP 30Y	(0,03)	0,48	0,48	0,48	0,48

Nel grafico seguente è rappresentato l'andamento dello *Spread* BTP-Bund 10 anni degli ultimi anni con i valori registrati fino al 31 dicembre 2021.

28. Fonte: Bloomberg. Indice S&P500 al 31 dicembre 2021 pari a 4.766 (+26,89% rispetto al 31 dicembre 2020) e indice Eurostoxx 50 al 31 dicembre 2021 pari a 4.298 (+20,99% rispetto al 31 dicembre 2020).

29. Scenario nel quale c'è "appetito per il rischio" ovvero gli investitori spostano i flussi finanziari verso le attività più rischiose e con rendimenti più elevati.

30. Dati: Bloomberg.

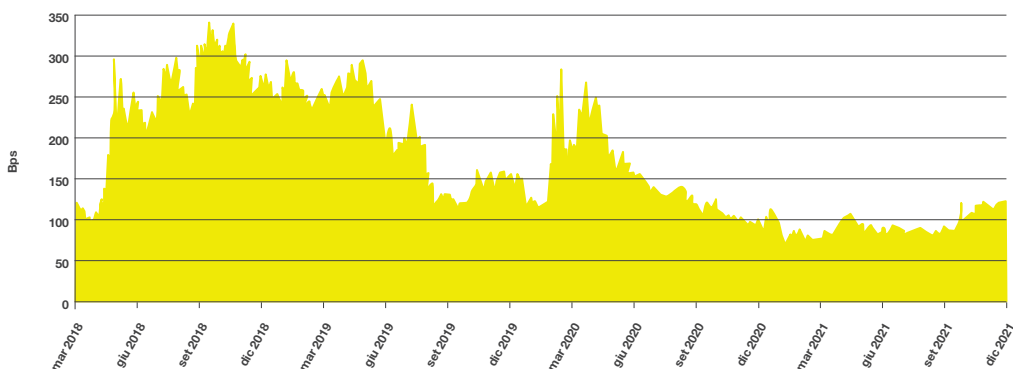
31. Fonte: Bloomberg.

Relazione Finanziaria Annuale 2021
Gruppo Poste Italiane

Indice di sezione

Indice generale

Spread BTP Vs BUND 10 yrs



Sistema creditizio

Sulla base delle stime fornite dall'Associazione Bancaria Italiana (ABI), al 31 dicembre 2021³² la **raccolta da clientela** del totale delle banche in Italia, rappresentata dai depositi da clientela residente (in conto corrente, certificati di deposito e pronti contro termine) e dalle obbligazioni, è aumentata del 5,4% annuo attestandosi a circa 2.063 miliardi di euro (+105 miliardi di euro rispetto al 31 dicembre 2020). Tale dinamica è stata il riflesso di un significativo aumento dei depositi da clientela residente, pari a circa 110 miliardi di euro (+6,6% su base annua), accompagnato da una riduzione di circa 9 miliardi di euro della raccolta obbligazionaria (-4,4% rispetto al 2020).

A dicembre 2021, il **costo medio della raccolta bancaria** (che comprende il rendimento dei depositi, delle obbligazioni e dei pronti contro termine delle famiglie e società non finanziarie) si è assestato a circa lo 0,45% (0,49% al 31 dicembre 2020).

I **finanziamenti bancari**, nel 2021 sono aumentati nel loro complesso di circa 6 miliardi di euro e l'aggregato dei prestiti al settore privato a dicembre 2021 si è collocato a 1.463 miliardi di euro, con una variazione annua pari al +1,6%. La componente degli impieghi alle famiglie e società non finanziarie ha registrato, a dicembre 2021, un incremento del 2,5% su base annua.

Nel corso del 2021 si è registrato un lieve calo dei tassi di interesse sulle consistenze dei prestiti a famiglie e imprese (da 2,28 a 2,16%), una sostanziale stazionarietà dei tassi sulle nuove operazioni con le imprese (dall'1,38% all'1,29%), mentre si è registrato un aumento dei tassi sui nuovi prestiti alle famiglie per l'acquisto di abitazioni (dall'1,25% all'1,40%).

32. ABI – Economia e Mercati Finanziari-Creditizi – gennaio 2022.

[Indice generale](#)[Indice di sezione](#)Relazione sulla gestione al 31 dicembre 2021
3. Modello di *business*

Risparmio gestito

I dati Assogestioni evidenziano, al 31 dicembre 2021³³, patrimoni complessivamente pari a 2.594 miliardi di euro, rispetto ai 2.422 miliardi di euro di fine dicembre 2020 (+7,1%, quale risultante del contributo positivo della raccolta pari a +3,8% e delle *performance* di +3,3%).

Con riferimento alle **Gestioni di portafoglio**, il patrimonio è risultato pari a circa 1.243 miliardi di euro, in crescita rispetto alle masse di fine dicembre 2020 (1.220 miliardi di euro, +1,9%, essenzialmente riconducibile al contributo positivo della raccolta). Con riferimento alle **Gestioni collettive**, il patrimonio è passato da circa 1.202 miliardi di euro a fine dicembre 2020 a circa 1.351 miliardi di euro a fine dicembre 2021 (+12,4%).

Relativamente ai soli **fondi comuni di investimento** di tipo aperto, il patrimonio della clientela, a fine dicembre 2021, si è attestato a circa 1.273 miliardi di euro (circa 1.133 miliardi di euro a fine dicembre 2020, +12,3%, quale risultante del contributo positivo della raccolta pari a +5,8% e delle *performance* pari a +6,5%). In termini di **raccolta netta**, l'industria del risparmio gestito ha registrato, nel 2021, un saldo complessivamente positivo per circa 93 miliardi di euro (circa +14,8 miliardi di euro il dato del 2020).

**2.594
€mlrd****il patrimonio
complessivo** del risparmio
gestito italiano: record nel 2021

33. Mappa mensile del Risparmio Gestito con riferimento ai dati di dicembre 2021.

Contesto normativo

CONSOB

Modifiche
Regolamento
Intermediari

Il **10 marzo 2021** la CONSOB ha pubblicato la **Delibera n. 21755** recante modifiche al Regolamento Intermediari in tema di requisiti di conoscenza e competenza del personale che presta consulenza e fornisce informazioni alla clientela; le **modifiche al Regolamento Intermediari**, in vigore dal **31 marzo 2021**, rimettono agli stessi la valutazione sulle modalità di formazione e aggiornamento professionale delle proprie risorse, consentendo una maggiore flessibilità dei presidi organizzativi in base al principio di proporzionalità. Al riguardo, è in via di condivisione con l'Autorità di Vigilanza un *framework* di regole organizzative comuni a tutti gli intermediari definito dalle associazioni di categoria.

Il 9 aprile 2021 la CONSOB ha pubblicato l'aggiornamento delle Q&A sugli orientamenti applicativi al fine di rendere le stesse conformi alle modifiche introdotte dalla Delibera n. 21755 del 10 marzo 2021.

Banca d'Italia

Circolare n.285 del
17 dicembre 2013

A seguito della pubblicazione del **34° aggiornamento della Circolare n. 285 del 17 dicembre 2013, che dà attuazione agli Orientamenti EBA in materia di esternalizzazione** (*Guidelines on outsourcing*, EBA/GL/2019/02), avvenuta il 23 settembre 2020 da parte della Banca d'Italia, e del *Report* finale in tema di "*Guidelines on outsourcing to cloud service providers*", avvenuto il 18 dicembre 2020 da parte di ESMA, è stato approvato il 24 giugno 2021 il **nuovo Regolamento di affidamento ed esternalizzazione del Patrimonio BancoPosta**. A tal proposito, è stata eseguita in ambito BancoPosta, una ricognizione complessiva dei contratti di esternalizzazione per garantire la loro conformità alle nuove disposizioni normative.

In data 30 giugno 2021 e 20 luglio 2021, la Banca d'Italia ha pubblicato rispettivamente il **35° ed il 36° aggiornamento** della stessa Circolare relativi ai **prestiti agli esponenti aziendali (35°)** e **alla disciplina della valutazione degli immobili posti a garanzia delle esposizioni (36°)**; entrambi gli argomenti non sono di rilievo per BancoPosta.

Il **25 novembre 2021** la Banca d'Italia ha pubblicato il **37° Aggiornamento**, in tema di politiche e prassi di remunerazione e incentivazione nelle banche e nei gruppi bancari, della stessa Circolare. Le principali novità riguardano la **neutralità delle politiche di remunerazione rispetto al genere, la gestione di "retention bonus"** (remunerazioni il cui riconoscimento dipende dalla permanenza del personale nell'azienda) e di **remunerazioni eccezionali**. Sono in corso le attività finalizzate a indirizzare tali novità all'interno delle Linee Guida di remunerazione del Patrimonio BancoPosta da approvare nell'Assemblea degli azionisti del 27 maggio 2022.



Disciplina dei siti web
per il confronto tra le
offerte relative ai conti
di pagamento


Il **18 marzo 2021** è stata pubblicato in Gazzetta Ufficiale il Decreto del Ministero dell'Economia e delle Finanze (MEF) del 22 dicembre 2020 recante la "**Disciplina dei siti web per il confronto tra le offerte relative ai conti di pagamento**"* per la comparabilità delle correlate spese, definendone le caratteristiche, nonché i criteri di accesso da parte dei prestatori di servizi di pagamento (**PSP** )

Poste Italiane sta valutando le azioni da porre in essere per la partecipazione al sito web di confronto e PostePay, con riferimento alla carta **Postepay dotata di IBAN** dedicata alla clientela *consumer*, aderirà ad uno o più siti web di confronto, fornendo ai titolari dei siti web i dati necessari per il confronto delle offerte.

* Il conto di pagamento è un conto detenuto a nome di uno o più clienti, utilizzato esclusivamente per l'esecuzione delle operazioni di pagamento.

MIFID II-ESMA

Nuovi orientamenti
sui requisiti della
funzione di controllo
della conformità

Il 6 giugno 2021 sono entrati in vigore gli "**Orientamenti ESMA su alcuni aspetti dei requisiti della MIFID II**  **Il relativi alla funzione di controllo della conformità**", in sostituzione dei precedenti del 2012. I nuovi Orientamenti confermano le previsioni dei precedenti, rafforzando e ampliando le responsabilità e i requisiti organizzativi della funzione Compliance e richiamando un diretto ruolo dell'Alta Direzione in particolare per la promozione della "cultura della conformità" e la verifica dell'adeguatezza della funzione in relazione alle attività presidiate in termini sia di organico che risorse informatiche. Poste Italiane, già conforme ai nuovi Orientamenti, ha proseguito nelle attività di definizione delle iniziative finalizzate alla promozione della cultura della conformità e nell'identificazione dei presidi per la corretta qualificazione quali/quantitativa dell'organico della funzione Compliance.

Indice generale

Indice di sezione

Relazione sulla gestione al 31 dicembre 2021
3. Modello di *business***Banca d'Italia**Orientamenti
sui dispositivi di
governance e di
controllo per i
prodotti bancari al
dettaglio

Il 1° aprile 2021 la **Banca d'Italia** ha pubblicato il documento "**Orientamenti per gli intermediari relativi ai dispositivi di governance e di controllo sui prodotti bancari al dettaglio (POG)**", il quale, nel riportare le buone prassi, nonché gli elementi di attenzione riscontrati sia dall'*European Banking Authority* (EBA), nell'ambito di un'attività di *survey* condotta nei Paesi europei, sia dalla Banca d'Italia nell'attività di vigilanza, richiede alle banche e agli intermediari di assumere le opportune iniziative per innalzare il livello di conformità con le normative e la qualità delle relazioni con la clientela. L'Azienda sta finalizzando le valutazioni e le relative azioni da porre in essere.

Covid-19Misure urgenti a
sostegno di imprese
e famiglie in difficoltà

In relazione all'epidemia **Covid-19** è continuata l'emanazione delle disposizioni legislative* volte a prorogare le **misure urgenti adottate a sostegno delle imprese in difficoltà** o a introdurre **agevolazioni in materia di accesso al credito**, a tutela di famiglie, micro, piccole e medie imprese. L'Azienda congiuntamente ai *partner* per i quali colloca i prodotti di finanziamento ha posto in essere le iniziative previste.

* D.L. n. 73 del 25 maggio 2021 (c.d. "Decreto Sostegni bis") che prevede ad esempio (i) per le PMI già ammesse alle misure di sostegno previste dall'art. 56 del D.L. 18/2020 la proroga, previa richiesta, della sospensione dei finanziamenti fino al 31 dicembre 2021; (ii) alcune agevolazioni (es. esenzione imposta sostitutiva) per richieste di mutuo per soggetti con età inferiore a 36 anni per atti stipulati fino al 30 giugno 2022; (iii) proroga al 31 dicembre 2021 delle deroghe all'operatività del Fondo di solidarietà per i mutui per l'acquisto della prima casa; ecc.

Banca d'ItaliaRequisiti degli
esponenti aziendali di
banche e intermediari
finanziari

Il 5 maggio 2021 Banca d'Italia ha pubblicato le "**Disposizioni sulla procedura di valutazione dell'idoneità degli esponenti di banche, intermediari finanziari, istituti di moneta elettronica, istituti di pagamento e sistemi di garanzia dei depositanti**" a seguito dell'adozione del Decreto del MEF n. 169/2020 sui requisiti di idoneità degli esponenti delle banche e degli altri intermediari regolati dal TUB. Tali Disposizioni sono entrate in vigore il 1° luglio 2021 e si applicano alle nomine successive a tale data. Il tavolo di lavoro, avviato dall'Azienda, ha valutato gli impatti normativi e le azioni da porre in essere, definendo il manuale operativo che disciplina il processo di nomina e di valutazione in base al quadro normativo vigente ed i relativi allegati.

ESMAOrientamenti
in materia e
esternalizzazione
a fornitori di servizi
cloud

Il 10 maggio 2021 ESMA ha pubblicato gli "**Orientamenti in materia di esternalizzazione a fornitori di servizi cloud**", volti ad aiutare le imprese e le autorità competenti a identificare, gestire e monitorare i rischi e le problematiche derivanti dagli accordi di esternalizzazione con fornitori di servizi *cloud*. Le principali tematiche trattate riguardano: la *governance* e gli elementi contrattuali da prevedere, le preventive attività di *due diligence*, la sicurezza delle informazioni, la previsione di strategie di uscita dai contratti, i diritti di accesso e *audit*, le notifiche alle autorità competenti. Gli Orientamenti si applicano dal 31 luglio 2021 a tutti gli accordi di esternalizzazione nel *cloud* stipulati, rinnovati o modificati a tale data o successivamente. Il Regolamento di affidamento ed esternalizzazione del Patrimonio BancoPosta approvato il 24 giugno 2021 tiene conto di tali orientamenti.

**Regolamento
delegato 2021/923**Identificazione
del personale più
rilevante (*Material
Risk Takers*)

Il **9 giugno 2021** è stato pubblicato sulla Gazzetta Ufficiale dell'Unione Europea il **Regolamento delegato 2021/923** che aggiorna, tra l'altro, le norme tecniche per l'identificazione del personale più rilevante (*Material Risk Takers*) degli intermediari finanziari, e abroga il precedente Regolamento delegato (UE) n. 604/2014. Poste Italiane – Patrimonio BancoPosta, ha revisionato la **Linea Guida di Identificazione dei Material Risk Takers**, che è stata **approvata** dal Consiglio di Amministrazione nella seduta del **16 dicembre 2021**, insieme alla nuova lista del personale più rilevante.

**Banca d'Italia**
Servizi di pagamento
(Direttiva PSD2)

Il **30 giugno 2021** la **Banca d'Italia** ha emanato il provvedimento che ha **modificato** le **Disposizioni di Trasparenza delle operazioni e dei servizi bancari e finanziari**, al fine di dare attuazione all'art. 106 della Direttiva 2015/2366/UE ("PSD2"), la quale prevede l'obbligo per i prestatori di servizi di pagamento di messa a disposizione, in modo facilmente accessibile sui siti *web* e su supporto cartaceo, dell'**Opuscolo della Commissione europea** illustrativo dei diritti dei consumatori nell'ambito dei sistemi di pagamento nell'Unione Europea. In data **26 luglio 2021**, l'Autorità ha pubblicato la nuova **Guida sui pagamenti nel commercio elettronico** da pubblicare sul sito degli intermediari, che fornisce a tutti gli utenti una mappa sugli strumenti da utilizzare per gli acquisti *online*.

BancoPosta, unitamente a PostePay, ha completato tutte le attività necessarie per la pubblicazione dell'opuscolo e della Guida, nei termini di adeguamento previsti (ottobre 2021).

ESMAOrientamenti sulle
politiche e prassi
retributive

Il **19 luglio 2021**, l'ESMA ha avviato una consultazione, con scadenza 19 ottobre 2021, sugli **"Orientamenti sulle politiche e prassi retributive"** del personale coinvolto nella prestazione dei servizi di investimento del 2013 con lo scopo di razionalizzarne i contenuti e migliorarne l'aderenza rispetto alle previsioni della Direttiva MiFID II. I nuovi Orientamenti, per i quali non si rilevano impatti significativi, saranno pubblicati entro la fine del I trimestre 2022.

**Patrimonio
BancoPosta**Impiego raccolta
privati

Il **24 luglio 2021** è stata pubblicata in Gazzetta Ufficiale la legge n.106/2021 che ha introdotta la possibilità per il **Patrimonio BancoPosta di investire, nei limiti di una percentuale del 15%, i fondi rinvenienti dalla raccolta effettuata da clientela privata** anche in crediti di imposta cedibili ai sensi del Decreto Legge del 19 maggio 2020 n. 34 (c.d. Decreto Rilancio), ovvero in altri crediti d'imposta la cui cessione sia normativamente prevista.

MI FID IIAtti delegati della
Commissione
Europea su
sostenibilità

Il **2 agosto 2021** sono stati pubblicati sulla Gazzetta Ufficiale UE gli **atti delegati della Commissione Europea** che integrano l'impianto normativo della **Direttiva MiFID II**, in recepimento di talune normative esistenti*, per includervi gli aspetti legati alla **sostenibilità**, sia nella prestazione del servizio di consulenza e dei relativi requisiti organizzativi, sia nel processo di *governance* dei prodotti. Gli atti sono entrati in **vigore il 22 agosto 2021** (applicabili, rispettivamente, dal 2 agosto 2022 e dal 22 novembre 2022). L'azienda ha indirizzato alcuni interventi e pianificati ulteriori, al fine di dare attuazione alle previsioni sopra richiamate.

* Regolamento 2019/2088, Orientamenti sugli obblighi di *governance* dei prodotti ai sensi della MiFID II e Orientamenti su alcuni aspetti dei requisiti di adeguatezza della MiFID II.

**EBA**Servizi di pagamento
(Regulatory Technical
Standards)

Il **28 ottobre 2021** l'**European Bank Authority** (EBA) ha pubblicato un documento di consultazione riguardante le proposte di modifica al Regolamento Delegato 389/2018 (*Regulatory Technical Standards* – RTS) relative all'esenzione dalla **Strong Customer Authentication** (SCA) per l'accesso ai conti in cui l'Autorità propone: (i) di introdurre una nuova esenzione obbligatoria per la SCA, qualora l'accesso del cliente sia effettuato mediante un Prestatore di Servizi di Informazioni sui Conti, mentre resterebbe l'esenzione della SCA su base volontaria qualora l'accesso avvenga tramite il Prestatore di Servizi di Radicamento del Conto; (ii) di estendere la scadenza dell'esenzione, dagli attuali 90 giorni a 180. BancoPosta, congiuntamente a PostePay, sta effettuando i necessari approfondimenti per analizzare gli impatti e monitorare lo stato delle proposte di modifica; alla data odierna, si attende la pubblicazione dell'esito della consultazione promossa dall'EBA.

**Commissione
Europea**Direttiva sul Credito
Ipotecario

Il **22 novembre 2021**, in ambito finanziamenti, la **Commissione Europea** ha avviato una consultazione finalizzata alla revisione dei contenuti della Direttiva 2014/17/UE (**Direttiva sul credito ipotecario** o MCD – *Mortgage Credit Directive*) ed ha invitato tutti gli operatori del mercato a fornire eventuali contributi attraverso un apposito questionario. Sono in corso da parte di BancoPosta gli opportuni approfondimenti, anche per il tramite dei *partners* che erogano i prodotti rientranti nella suddetta Direttiva.

Indice generale

Indice di sezione

Relazione sulla gestione al 31 dicembre 2021
3. Modello di *business***Banca d'Italia**

Sorveglianza sui sistemi di pagamento e infrastrutture tecnologiche/di rete

Il **29 novembre 2021** la **Banca d'Italia** ha pubblicato il Provvedimento contenente le nuove **Disposizioni in materia di sorveglianza sui sistemi di pagamento e sulle infrastrutture strumentali tecnologiche o di rete**, volte a favorire l'affidabilità e l'efficienza del sistema dei pagamenti italiano. Sono in corso, da parte di BancoPosta e PostePay, gli opportuni approfondimenti per verificare gli eventuali impatti e i relativi adempimenti.

Regolamento (UE) 2019/876

Requisiti prudenziali per enti creditizi e imprese di investimento

A decorrere dal 28 giugno 2021 è applicabile il **Regolamento (UE) 2019/876** che modifica il Regolamento (UE) 575/2013 relativo ai requisiti prudenziali per gli enti creditizi e le imprese di investimento. Il Regolamento, in particolare, modifica le norme relative al coefficiente di leva finanziaria, al coefficiente netto di finanziamento stabile, ai requisiti di fondi propri e passività ammissibili, al rischio di controparte, al rischio di mercato, alle esposizioni verso controparti centrali, alle esposizioni verso organismi di investimento collettivo, alle grandi esposizioni, agli obblighi di segnalazione e informativa.

Di particolare rilevanza per il Patrimonio BancoPosta sono le modifiche relative al rischio di controparte che hanno comportato il cambio di metodologia di calcolo dei corrispondenti requisiti prudenziali.

Altre informazioni**POSTE ITALIANE E CASSA DEPOSITI E PRESTITI: NUOVO ACCORDO SUL RISPARMIO POSTALE**

Il **24 dicembre 2021** **Poste Italiane** ha sottoscritto con **Cassa Depositi e Prestiti** il nuovo **Accordo** che regola l'attività di collocamento e gestione dei prodotti del Risparmio Postale per il quadriennio **2021-2024**. La storica relazione tra CDP e Poste Italiane è stata ulteriormente rafforzata con un'intesa che copre il periodo del Piano "24SI" di Poste Italiane. Il collocamento e la gestione di Buoni e Libretti continueranno a essere remunerati da commissioni annue differenziate sulla base della tipologia dei prodotti, il cui ammontare resta sostanzialmente in linea con quello degli anni precedenti.

Lo schema di remunerazione del collocamento dei Buoni prevede una remunerazione mista, in parte legata a commissioni *up-front* e in parte a commissioni di gestione annue, che meglio garantisce la sostenibilità del servizio e la soddisfazione dei bisogni di risparmio della clientela.

Banca d'Italia

Nel mese di gennaio 2021, la Banca d'Italia ha richiesto informazioni in merito alla chiusura del servizio **Trading Online** con particolare riferimento alle motivazioni e alle modalità di comunicazione ai clienti. Il riscontro è stato fornito il 25 marzo 2021.

Nel mese di febbraio 2021, la Banca d'Italia ha avviato un'indagine conoscitiva avente ad oggetto le innovazioni tecnologiche adottate dagli intermediari finanziari "**Indagine Fintech 2021**", con focus sia sulle partecipazioni e collaborazioni con aziende Fintech, sia sulla detenzione di *crypto-assets*. L'indagine è stata avviata anche sulla società controllata PostePay S.p.A., con la quale è stata predisposta la risposta. Il riscontro è stato fornito il 23 aprile 2021.

In data 30 marzo 2021, la Banca d'Italia ha inviato a BancoPosta e alla controllata PostePay S.p.A. una nota per richiedere approfondimenti sulle azioni in corso per la **gestione del rischio IT**, con focus su alcune aree di miglioramento identificate nella nota stessa. Il riscontro è stato fornito il 1° giugno 2021.

In data 5 agosto 2021, la Banca d'Italia ha inviato a BancoPosta una nota con la quale ha richiesto, in relazione all'accertamento ispettivo condotto nel 2019 in ambito **trasparenza bancaria**, lo stato d'avanzamento del piano degli interventi previsto sulle aree di miglioramento emerse, nonché alcuni chiarimenti su specifici aspetti in esso riportati. Il riscontro è stato fornito il 12 novembre 2021.

In data 31 dicembre 2021 la Banca d'Italia, nell'ambito dei suoi approfondimenti periodici, ha inviato a BancoPosta e PostePay S.p.A. un **questionario di rilevazione sui conti di pagamento e portabilità**, a cui è stato fornito riscontro in data 20 gennaio 2022.

Il 10 gennaio 2022 la stessa Autorità, a seguito di una segnalazione *whistleblowing*, ha inviato una **richiesta di aggiornamento in merito a potenziali criticità nell'attività formativa** dei consulenti neoassunti e su presunte prassi operative non coerenti con i criteri di sicurezza informatica. La nota di risposta è stata inviata il 10 marzo 2022.

In data 14 marzo 2022, la Banca d'Italia ha avviato, presso Poste Italiane S.p.A., in ambito BancoPosta, gli accertamenti ispettivi, ai sensi dell'art. 54 del D.Lgs. n. 385 del 1° settembre 1993, su tematiche inerenti il modello di *business*, i sistemi di governo e controllo e sul rischio tasso di interesse.

CONSOB


Nel mese di marzo 2021, la CONSOB ha avviato un'indagine avente ad oggetto la **prestazione di servizi su criptovalute** da parte degli Intermediari, con un focus sugli investimenti/strumenti finanziari con sottostanti criptovalute posti in essere per conto della clientela unitamente a eventuali attività progettuali previste sul tema nel prossimo triennio. Il riscontro è stato fornito il 19 aprile 2021.

Sempre nel mese di marzo 2021 la CONSOB ha richiesto informazioni relative a segnalazioni, da parte della clientela, di ritardi **nell'esecuzione delle operazioni di trasferimento titoli verso altri intermediari**, con evidenze dei reclami riconducibili alla fattispecie in oggetto, eventuali anomalie identificate nel processo in esame e, in ultimo, la valutazione della funzione Compliance sul tema, unitamente ai controlli svolti. Il riscontro è stato fornito il 22 aprile 2021.

Nel mese di maggio 2021 la CONSOB ha trasmesso una nota tecnica con gli **esiti degli accertamenti ispettivi** condotti dall'Autorità da gennaio a ottobre 2020, con particolare riferimento alle seguenti aree: i) *product governance*; ii) procedure per la valutazione di adeguatezza; iii) formazione del personale della rete commerciale. In data 15 giugno 2021 si è tenuto un incontro con l'Autorità nel quale è stata richiesta la predisposizione di una specifica nota di risposta, che è stata inviata il 16 luglio 2021.

Il 28 dicembre 2021 la CONSOB ha inviato una richiesta di aggiornamento sullo stato di avanzamento del piano degli interventi, sulle evidenze di analisi specifiche, richiedendo la valutazione della funzione Compliance. La nota di risposta è stata fornita l'11 febbraio 2022.

[Indice generale](#)[Indice di sezione](#)Relazione sulla gestione al 31 dicembre 2021
3. Modello di *business***Altri procedimenti**

Federconsumatori, con atto di citazione del 14 maggio 2021, ha avviato nei confronti di Poste Italiane un'azione di classe (c.d. "**class action**") ex art. 140-*bis* del Codice del Consumo, dinanzi al Tribunale di Roma. Il valore della controversia è ad oggi di circa 8,5 migliaia di euro. Con l'atto di citazione in argomento, Federconsumatori contesta che la **capitalizzazione**  **degli interessi dei Buoni Fruttiferi Postali di durata trentennale** (contraddistinti dalla serie "Q", emessi da Cassa Depositi e Prestiti dal 1986 al 1995, in forza del D.M. 13 giugno 1986 del Ministro del Tesoro che sono stati successivamente trasferiti al Ministero dell'Economia e delle Finanze, ai sensi del Decreto MEF 5 dicembre 2003) sia effettuata annualmente al netto della ritenuta fiscale (oggi imposta sostitutiva), anziché al lordo, con l'effetto di riconoscere ai risparmiatori un rendimento inferiore a quello asseritamente dovuto. Il 27 luglio 2021, Poste Italiane si è costituita in giudizio eccependo, in via preliminare, l'inammissibilità dell'azione di classe, per diversi motivi pregiudiziali nonché la prescrizione del diritto di credito vantato dagli attori e dai potenziali aderenti ed ha contestato nel merito la fondatezza della domanda proposta. Il Tribunale di Roma, con l'ordinanza dell'11 gennaio 2022, ha ritenuto manifestamente infondata la domanda presentata da Federconsumatori riconoscendo, tra l'altro, il difetto di legittimazione passiva di Poste Italiane.

Relazione Finanziaria Annuale 2021
Gruppo Poste Italiane

Indice di sezione

Indice generale

Attività di periodo

Nella tabella seguente sono riportate le principali attività di periodo della *Strategic Business Unit* Servizi Finanziari:

COMPARTO	ATTIVITÀ DI PERIODO	PILASTRO
Conti correnti	A regime il servizio di acquisto dei crediti d'imposta avviato nel 2020 dedicato ai titolari di conto corrente BancoPosta, con l'estensione del servizio ad altre tipologie di crediti.	 
	Nel comparto dei conti correnti <i>Business</i> e PA, è stato lanciato sul mercato il nuovo conto corrente BancoPosta Business Link destinato al segmento di clientela <i>Small Business</i> , che prevede un'offerta modulare ³⁴ accessibile dalla rinnovata piattaforma <i>online</i> di Internet Banking  e da una nuova app.	
Risparmio Amministrato	Poste Italiane ha partecipato al collocamento della terza e quarta emissione del Buono del Tesoro Poliennale (BTP) Futura  titolo legato all'andamento del PIL italiano e lanciato nell'ambito delle misure del Governo per far fronte all'emergenza sanitaria, in particolare per il sostegno della ripresa economica e della campagna vaccinale.	 
Gestione del Risparmio	È stata avviata la distribuzione dei seguenti Fondi Comuni di investimento: "BancoPosta Focus Rilancio 2026" e "BancoPosta Focus Rilancio Giugno 2027" incentrati su 6 <i>megatrend</i> in atto (tecnologia, salute pubblica, consumi, cambiamento climatico, infrastrutture e <i>smart cities</i>), di cui Anima SGR è il gestore delegato 	  
	"BancoPosta Universo 40" e "BancoPosta Universo 60" , prodotti flessibili, <i>multimanager</i> ³⁵ e sostenibili ³⁶ ;	
	"BancoPosta Focus Ambiente 2027" ³⁷ , un prodotto bilanciato obbligazionario che punta alle potenzialità di crescita di 5 settori economici collegati alla tutela dell'ambiente: lotta al cambiamento climatico, energia pulita, economia circolare, acqua e gestione sostenibile delle risorse idriche, salvaguardia degli oceani.	 
	Nell'ottica di evoluzione della gamma prodotti in termini ESG, la politica di investimento dei due Fondi "BancoPosta Azionario Euro" e "BancoPosta Selezione Attiva" è stata integrata per tenere in considerazione i fattori di sostenibilità ambientale, sociale e di <i>governance</i> .	 

34. Su richiesta, il cliente può attivare due moduli ciascuno disponibile in due versioni (Modulo Operatività, che include oltre a un carnet assegni gratuito, anche 5 o 10 operazioni gratuite al mese, a seconda della versione e Modulo Utenze che, a seconda della versione scelta, comprende rispettivamente fino a 3 o 5 utenze aggiuntive alla prima inclusa nel canone del Modulo Base).

35. Selezione dei migliori ETF e fondi di terzi a gestione attiva, per cogliere la soluzione migliore per ogni **asset class** 

36. La selezione degli strumenti di investimento avviene tenendo conto anche di criteri di finanza sostenibile: i fondi, infatti, promuovono caratteristiche ambientali, sociali e di governo societario (fattori ESG) ai sensi dell'articolo 8 del Regolamento (UE) 2019/2088 del Parlamento Europeo e del Consiglio del 27 novembre 2019.

37. Il fondo combina una parte di investimenti obbligazionari – pari ad almeno il 50% del portafoglio – con una parte investita in strumenti flessibili e azionari. Nell'ambito di quest'ultima componente, l'esposizione è focalizzata verso aziende che contribuiscono alla costruzione di una società più efficiente e sostenibile in termini ambientali.

Indice generale

Indice di sezione

Relazione sulla gestione al 31 dicembre 2021
3. Modello di *business*

COMPARTO	ATTIVITÀ DI PERIODO	PILASTRO
	<p>Congiuntamente con i Partner per i quali sono distribuiti i prodotti di finanziamento, sono proseguite nel corso del 2021 le iniziative previste dalla normativa e quelle adottate su base volontaria nel corso del 2020 in relazione all'emergenza sanitaria, a sostegno delle imprese in difficoltà, nonché in materia di accesso al credito, a tutela di famiglie, piccole e medie imprese.</p>	
Distribuzione di prodotti terzi	<p>Nel corso del 2021, in ambito finanziamenti è stato realizzato e rilasciato il prodotto Prestito Personale BancoPosta erogato in collaborazione con il nuovo partner Santander Consumer Bank.</p>	  
	<p>È stata lanciata la promo Green³⁸ sui prestiti BancoPosta a sostegno degli interventi di efficientamento energetico.</p>	 

← ACQUISTO CREDITI D'IMPOSTA

Nel corso del 2021 il servizio di acquisto del credito d'imposta dedicato ai titolari di conto corrente BancoPosta, lanciato nel 2020, è stato ulteriormente arricchito. A febbraio 2021 il servizio è stato esteso ad altre tipologie di crediti destinati alle imprese quali quelli relativi ai canoni di locazione e alla sanificazione e per l'acquisto dei dispositivi di protezione individuale (DPI). L'offerta *standard*, attiva sia su canale *online* che in Ufficio Postale, è stata inoltre affiancata da quella dedicata ai Grandi Clienti, cui è stata data la possibilità di prenotare un *plafond*. Le predette iniziative hanno riscosso un forte interesse del mercato sia *business* che privati.

Al 31 dicembre 2021, il portafoglio di crediti d'imposta acquisiti da Poste Italiane vale circa **7,4 miliardi di euro in termini di valore nominale** e circa **6,5 miliardi di euro in termini di valore liquidato**.

I crediti acquisiti dalla clientela presentano le seguenti caratteristiche:

- circa il 76% sono stati acquistati da persone giuridiche e il 24% da persone fisiche;
- circa l'87% è stato richiesto dalla clientela mediante il canale *web* e il 13% presso gli Uffici Postali;
- circa il 73% è costituito da crediti relativi a *bonus* edilizi "ordinari" (es. ristrutturazione – recupero patrimonio edilizio, *eco-bonus* ordinario, *bonus* facciate), mentre il *superbonus* 110% rappresenta circa il 24% del totale.

Tra i mesi di novembre 2021 e febbraio 2022, in ordine all'attività di acquisto di crediti di imposta rinvenienti da bonus edilizi offerto dalla Società alla propria clientela, su iniziativa di alcune Procure della Repubblica del territorio, sono stati sottoposti a sequestro cautelativo crediti di imposta, oggetto di procedure di acquisto, per un totale di circa 240 milioni di euro. In esito a tali provvedimenti, adottati in procedimenti dove Poste Italiane è terza in buona fede e/o parte offesa dal reato, la Società ha proposto istanze di riesame i cui esiti hanno portato al dissequestro di gran parte delle somme precedentemente sottoposte a misura cautelare. Per tener conto degli effetti previsti dal decreto antifrode, che consente di ampliare la finestra di compensazione per la durata del sequestro, per i residui crediti che alla data del presente bilancio risultano essere sottoposti a provvedimenti di sequestro si è proceduto a rettificare il costo ammortizzato stimando in un anno la durata media del sequestro.

i crediti d'imposta
acquisiti nel 2021 in
multicanalità a supporto
della ripresa economica

7,4
€mld

38. Prestito utile a finanziare lavori di ristrutturazione della casa in ottica *green* (es. impianto fotovoltaico) o per l'acquisto di un'auto ibrida o elettrica.

Relazione Finanziaria Annuale 2021
Gruppo Poste Italiane

Indice di sezione


Indice generale

◀ Strategic Business Unit Servizi Assicurativi

Contesto di mercato

Ramo Vita

La **nuova produzione di polizze individuali sulla vita** pari a circa 88,1 miliardi di euro alla fine del 2021, ha registrato una variazione positiva pari a 4,6% rispetto al 2020. Ove si considerino anche i nuovi premi vita del campione delle imprese UE, il dato raggiunge 105,4 miliardi di euro e risulta in crescita del 9,5% rispetto al 2020.

Analizzando i dati per ramo ministeriale, i premi di **Ramo I** ammontano alla fine di dicembre 2021 a 52 miliardi di euro, -5,9% rispetto all'esercizio precedente. Risulta, in forte crescita (+38,7%) rispetto al 2020, la raccolta di prodotti di **Ramo III** (nella forma esclusiva **unit-linked** ) con una raccolta pari a 34 miliardi di euro. Residuale la raccolta di prodotti di capitalizzazione, pari a 1 miliardo di euro, che registra nell'anno un sensibile decremento (-37,4%) rispetto a quanto rilevato alla fine di dicembre 2020. I volumi dei nuovi premi afferenti le polizze di malattia di lunga durata (**Ramo IV**), continuano ad essere contenuti (circa 78 milioni di euro) sebbene in forte crescita (+14,4%) rispetto a dicembre 2020.

I nuovi contributi relativi alla gestione di **fondi pensione**  registrano nel 2021 una raccolta pari a 879 milioni di euro segnando un decremento (-66,5%) rispetto al 2020.

La modalità di versamento a premio unico continua a costituire la scelta maggiormente utilizzata dai contraenti, rappresentando il 94,8% del totale dei premi emessi e il 58,3% in termini di numero di polizze.

Con riferimento al **canale distributivo**, il 60,8% della nuova produzione è stata intermediale nel 2021 tramite sportelli bancari e postali, con un volume premi di 53,6 miliardi di euro in lieve calo (-1,7%) rispetto al 2020. Riguardo invece l'intero canale agenziale, il volume di nuovi affari distribuito nel 2021 ha raggiunto i 16,6 miliardi di euro, sostanzialmente in linea rispetto al dato rilevato nel 2020 e con un'incidenza del 18,9% sul totale della raccolta intermediale.

Per quanto riguarda la raccolta di nuove polizze mediante il canale dei consulenti finanziari abilitati si registrano premi per 15,8 miliardi di euro, in sensibile aumento (+38,9%) rispetto a quanto collocato nell'esercizio precedente e con un'incidenza rispetto al totale dei premi intermediati pari al 17,9%.

Infine, il canale **broker** e vendita a distanza registra una crescita a fine 2021 del +51,1% rispetto al 2020, con un volume di premi collocato pari a 2,1 miliardi di euro (pari al 2,4% del totale intermediato).

Nuova produzione polizze individuali e collettive Vita per ramo di attività*

(dati aggiornati a dicembre 2021 in milioni di euro)

Premi per ramo/prodotto	Premi da inizio anno	Variazione % 12 2021 vs 12 2020
Vita – ramo I	52.046	-5,9%
Unit – Linked – ramo III	34.042	38,7%
Capitalizzazioni – ramo V	1.047	-37,4%
Fondi pensione ramo VI	879	-66,5%
Malattia ramo IV	78	14,4%
Imprese italiane – extra UE	88.092	4,6%
Imprese UE**	17.272	44,3%
Totale	105.364	9,5%

* Fonte: ANIA.

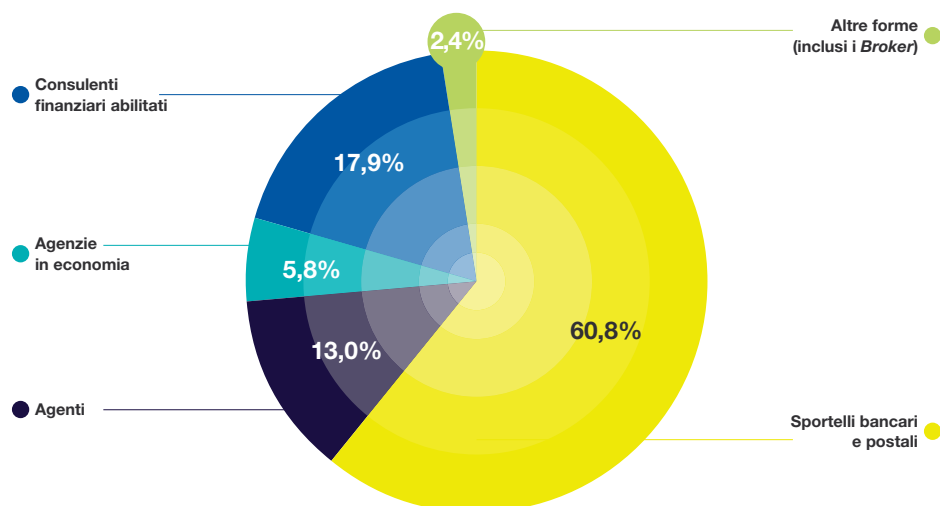
** Per imprese UE si intendono le rappresentanze in Italia di imprese aventi sede legale in paesi dell'Unione Europea operanti in regime di stabilimento e di libera prestazione di servizi. I dati si riferiscono alle sole imprese che hanno partecipato alla rilevazione.

Indice generale

Indice di sezione

Relazione sulla gestione al 31 dicembre 2021
3. Modello di business

Nuova produzione Vita Individuali per canale distributivo



Fonte: ANIA.

Ramo Danni

Per quanto attiene al **mercato assicurativo danni**, i premi totali del portafoglio diretto italiano, comprensivo anche della raccolta effettuata nel nostro Paese dalle imprese italiane e dalle rappresentanze di quelle estere, sulla base degli ultimi dati ufficiali disponibili (fonte: ANIA³⁹) alla fine del terzo trimestre 2021, si sono attestati a 27,3 miliardi di euro in aumento del 2,8% rispetto al medesimo periodo del 2020, quando il settore, sebbene in lieve ripresa dopo la fase di *lockdown* messa in atto per fronteggiare il dilagare della pandemia, registrava un calo del 3%. Il sopramenzionato aumento è attribuibile, in particolare, alla ripresa del settore non-Auto (+5,9%) mentre rimangono sostanzialmente stabili (-0,9%) i premi del settore Auto. Con riferimento a quest'ultimo, si registra la riduzione dei premi afferenti il **ramo RC Autoveicoli** del 3,6% mentre i premi del ramo **Corpo Veicoli Terrestri** hanno beneficiato di una crescita del 10%.

Con riferimento al **comparto Non Auto**, alla citata crescita del 5,9% registrata nel corso del periodo, hanno contribuito tutti i principali **rami assicurativi** [📄](#): i) il **ramo Malattia** con un volume pari a 2.255 milioni di euro e una crescita del 7,6%; ii) il **ramo Infortuni** con premi pari a 2.556 milioni di euro e un aumento del 4,8%; iii) il **Ramo RC Generale** con premi pari a 3.037 milioni di euro e un incremento del 4,4%; iv) il **ramo Altri danni ai beni** con un incremento pari al 6,3% e volumi complessivi pari a 2.493 milioni di euro; v) infine il **ramo Incendio** che con una produzione complessiva pari a 1.908 milioni di euro raggiunge una crescita del 5,5%.

Per quanto riguarda i **canali distributivi**, quello agenziale si conferma *leader* con una quota di mercato pari al 73,4%, in leggera flessione rispetto al dato registrato nel medesimo periodo del 2020 (pari al 74,3%). I *broker* rappresentano il secondo canale di distribuzione premi danni con una quota di mercato pari all'8,4% (8,7% a fine settembre 2020), mentre gli sportelli bancari e postali registrano una quota di mercato dell'8,3% (7,3% nei primi nove mesi del 2020).

Per quanto riguarda la vendita diretta nel suo complesso (comprensiva della vendita a distanza, telefonica e *internet*), a fine settembre 2021 registra un'incidenza del 9,5% (9,3% nel corrispondente periodo del 2020). I restanti 0,4% (0,3% a fine settembre 2020) sono riferiti ai premi intermediati dai consulenti finanziari abilitati.

39. Report ANIA – Anno VII – n. 27 – pubblicato il 24 novembre 2021.

Relazione Finanziaria Annuale 2021
Gruppo Poste Italiane

Indice di sezione

Indice generale

Premi portafoglio diretto Danni per ramo di attività*

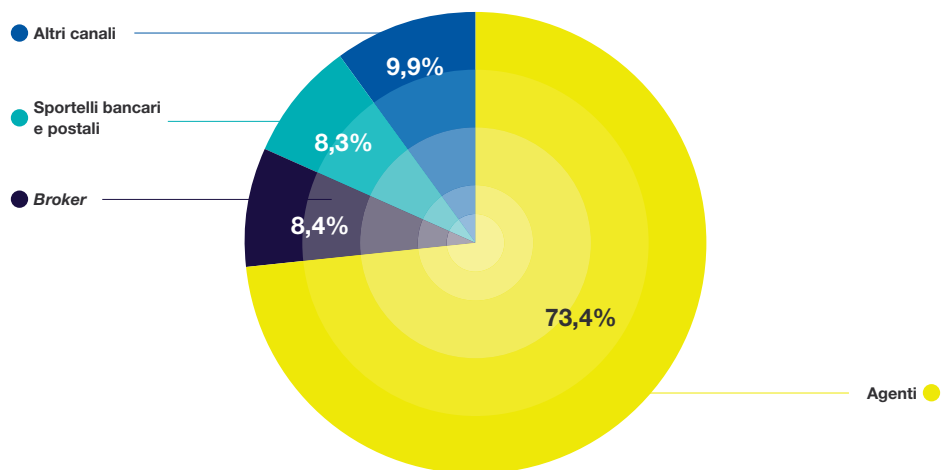
(dati aggiornati a settembre 2021 in milioni di euro)

Premi per ramo**	Premi da inizio anno	Variazione % III trim. 2021 vs III trim. 2020
Totale settore auto	11.972	-0,9%
Altri rami danni	15.312	5,9%
Totale rami danni	27.284	2,8%

* Fonte: ANIA.

** I premi si riferiscono alle imprese italiane, extra UE e alle imprese UE.

Distribuzione Premi portafoglio diretto Danni per canale distributivo*



Fonte: ANIA.

* Imprese italiane e rappresentanze imprese extra-UE operanti in regime di stabilimento.

Indice generale

Indice di sezione

Relazione sulla gestione al 31 dicembre 2021
3. Modello di *business*

Contesto normativo

IVASS

Prolungamento
Raccomandazioni

L'IVASS, il **29 dicembre 2020**, nel fare proprie le rinnovate raccomandazioni dell'*European Systemic Risk Board* (ESRB), le quali richiedono che si continui ad usare **estrema prudenza** nella **distribuzione dei dividendi, nel riacquisto di azioni proprie e nel riconoscere componenti variabili delle remunerazioni** almeno sino al mese di **settembre 2021**, ha invitato le Compagnie che intendano intraprendere una delle suddette azioni a valutarne gli impatti con attenzione e senso di responsabilità e a contattare in via preventiva l'Istituto per verificarne la compatibilità con gli obiettivi della raccomandazione. In coerenza con la politica di distribuzione dei dividendi definita nel piano industriale del Gruppo Poste Italiane "24SI" e in linea con quanto condiviso preventivamente con l'Autorità di Vigilanza al fine di verificare la compatibilità con gli obiettivi della raccomandazione, Poste Vita ha previsto, con l'approvazione del Bilancio al 31.12.2020, il pagamento del dividendo alla controllante Poste Italiane.

Nella seduta del 23 settembre 2021, il Consiglio Generale dell'ESRB ha lasciato **decadere a fine settembre 2021 la citata raccomandazione**, pur invitando gli istituti finanziari a rimanere prudenti. Pertanto, la Compagnia ha proceduto con un generale ripristino dei piani di incentivazione.

IVASS


Modifiche
Regolamento n.14
del 18 febbraio 2008

Il **provvedimento IVASS n. 107 del 12 gennaio 2021** ha apportato modifiche al Regolamento ISVAP n.14 del 18 febbraio 2008 concernente la definizione delle procedure di **approvazione delle modifiche al programma di attività, di autorizzazione dei trasferimenti di portafoglio e delle fusioni e scissioni** di cui al titolo XIV del Codice delle assicurazioni private.

Il provvedimento **elimina lo specifico divieto di trasferire portafogli costituiti da soli sinistri**, espressamente escluso nella sua originaria formulazione. A seguito di tale modifica, è quindi consentito il trasferimento, tra imprese di assicurazione, anche di portafogli costituiti da sole obbligazioni derivanti da contratti di assicurazione o di riassicurazione. Non si rilevano, al momento, impatti per il Gruppo Poste Vita.

IVASS

Modifiche
Regolamento ISVAP
n.7 del 13 luglio 2007

Il **provvedimento IVASS n. 109 del 27 gennaio 2021** ha apportato modifiche al Regolamento ISVAP n. 7 del 13 luglio 2007 concernente gli schemi per il bilancio delle imprese di assicurazione e di **riassicurazione**  che sono tenute all'adozione dei principi contabili internazionali. Il provvedimento reca le modifiche necessarie per allineare i termini previsti nel Regolamento 7/2007 alla proroga dell'**esenzione dall'applicazione dell'IFRS 9 al 1° gennaio 2023**.

IVASS

Lettera al mercato
del 3 giugno 2021
sicurezza e
governance ICT

Il **6 aprile 2021** l'**Autorità Europea delle assicurazioni e delle pensioni aziendali e professionali** (EIOPA) ha emanato gli orientamenti sulla sicurezza e sulla *governance* della tecnologia dell'informazione e comunicazione ("orientamenti"). Essi si applicano a decorrere dal 1° luglio 2021 e forniscono indicazioni in materia di **governance** previste dalla Direttiva *Solvency II* e dal Regolamento delegato (UE) 2015/35 da applicare nel contesto della **sicurezza e della governance delle tecnologie dell'informazione e della comunicazione** (ICT). L'IVASS si aspetta che le imprese e le ultime società controllanti in indirizzo tengano conto di tutto quanto riportato nella presente lettera al fine di assumere iniziative volte ad assicurare il massimo livello di **conformità con gli orientamenti**. La Compagnia ha adeguato a partite dal mese di novembre 2021 la propria struttura organizzativa mediante una funzione competente nelle tematiche oggetto dell'intervento normativo.

IVASS

Lettera al mercato
del 28 luglio 2021
Mitigazione del
rischio

Con tale intervento, l'IVASS intende richiamare l'attenzione sull'*Opinion EIOPA (European Insurance and Occupational Pensions Authority)* del **12 luglio 2021**, attraverso la quale l'Istituto di vigilanza europea, si pone l'obiettivo di sensibilizzare l'industria assicurativa al corretto utilizzo delle **tecniche di mitigazione del rischio** (come la riassicurazione) sottolineando al contempo la necessità di assicurare una **coerenza tra la riduzione del requisito di capitale** e l'effettivo **trasferimento del rischio** che l'utilizzo di tali tecniche comporta. Poste Vita è già in linea alle disposizioni sul corretto utilizzo delle tecniche di mitigazione del rischio.

Relazione Finanziaria Annuale 2021
Gruppo Poste Italiane

Indice di sezione

Indice generale

IVASS

Lettera al mercato
del 28 luglio 2021
ORSA

L'IVASS attraverso tale comunicazione al mercato intende richiamare l'attenzione sulle **raccomandazioni** emanate il 19 luglio 2021 da EIOPA con le quali l'Istituto di vigilanza europea invitava le Compagnie a considerare, al fine di **migliorare il processo ORSA (Own Risk and Solvency Assessment)**, gli effetti che la situazione eccezionale di **emergenza epidemiologica Covid-19** ha esercitato e/o potrebbe esercitare sulle proprie attività, prodotti, rischi e assetti organizzativi. Poste Vita sta intraprendendo delle azioni volte a rendere più efficace il proprio processo ORSA, nonostante lo stesso sia già conforme agli spunti forniti dalla lettera al mercato.

EIOPA

Reporting e
Disclosure Solvency II

L'EIOPA ha pubblicato, il **23 luglio 2021**, una consultazione su alcune modifiche dei requisiti di **reporting di vigilanza e disclosure** ai sensi di Solvency II che comporterà una revisione dei sistemi di reporting della Compagnia. Nel documento di consultazione, l'EIOPA propone modifiche ai requisiti di reporting basate principalmente sul Rapporto sui **Quantitative Reporting Templates (QRT)**.

Si è in attesa della pubblicazione del Regolamento.

IVASS

Lettera al mercato del
13 dicembre 2021
Polizze dormienti

Lettera al mercato del 13 dicembre 2021 in materia di depositi e **polizze dormienti** (D.L. 23/10/2018 n. 119, convertito con legge 17/12/2018 n. 136). L'IVASS ha offerto alle Compagnie, anche per l'anno 2021, nell'interesse dei beneficiari delle polizze, il servizio di incrocio tra i codici fiscali degli assicurati e l'Anagrafe Tributaria al fine di verificare l'esistenza in vita degli assicurati di contratti vita ed infortuni*. In relazione a ciò, le Compagnie entro il 28 febbraio 2022 dovranno fornire via mail, gli elenchi dei codici fiscali degli assicurati dei suddetti contratti in vigore al 31 dicembre 2021 presenti nei propri portafogli ed emessi nell'esercizio. Al riguardo si fa presente che le Compagnie Poste Vita S.p.A. e Poste Assicura S.p.A. hanno dato seguito alla lettera in commento fornendo i dati richiesti entro i termini previsti.

* Limitatamente ai contratti che prevedono prestazioni in caso di decesso dell'assicurato conseguente a infortunio.

Altre informazioni

IVASS

Polizze dormienti

Il 4 maggio 2021, a seguito di un incontro svoltosi il 12 aprile 2021, con riferimento ai processi in essere a supporto della gestione delle **polizze dormienti**, l'IVASS ha trasmesso a **Poste Vita** e a **Poste Italiane - Patrimonio BancoPosta** una comunicazione con cui ha richiesto la presentazione, entro 60 giorni, di un piano di azioni con le iniziative che le Società intendono adottare per migliorare i processi sopra richiamati. Su richiesta dell'Autorità, il relativo piano, accompagnato dalle valutazioni delle funzioni Compliance e Revisione Interna, è stato approvato dal Consiglio di Amministrazione il 22 giugno 2021 ed inviato il 2 luglio 2021.

IVASS

Normativa
antiriciclaggio

Dal 1° marzo al 18 giugno 2021, l'IVASS ha condotto degli accertamenti ispettivi mirati alla verifica del rispetto della **normativa antiriciclaggio**, congiuntamente, presso **Poste Vita** e **Poste Italiane - Patrimonio BancoPosta**. Gli esiti dell'attività ispettiva hanno evidenziato un quadro di conformità complessivamente soddisfacente di processi e procedure finalizzati all'adempimento degli obblighi di **adeguata verifica della clientela** e alla conseguente valutazione di rapporti ed operazioni anomali. Il giudizio è parzialmente favorevole, in quanto permangono carenze nell'adeguata verifica dei rapporti caratterizzati da più elevato rischio, per quanto riguarda, in particolare, la valutazione della coerenza delle operazioni con il profilo economico e patrimoniale del cliente, che non risulta supportata da documentazione atta a verificare le informazioni sull'origine dei fondi acquisite dalla rete; il sistema di profilazione non tiene conto di tutti i fattori di rischio richiamati dal Regolamento 44 del 2019 e di tutte le informazioni raccolte dal cliente.

Per le aree di miglioramento segnalate dall'Autorità, Poste Vita S.p.A. e Poste Italiane - Patrimonio BancoPosta hanno definito iniziative opportune, che si prevede si concluderanno entro il primo semestre del 2022.

Indice generale

Indice di sezione

Relazione sulla gestione al 31 dicembre 2021
3. Modello di *business***ANIA**Consultazione
sui PRIIPS

Il 28 ottobre 2021, l'ANIA ha invitato le imprese di assicurazione associate a partecipare alla consultazione pubblicata dalle Autorità di Vigilanza Europee (*Call of evidence* del 20 ottobre 2021) sulla **revisione del Regolamento Europeo** n. 1286/2014 **in tema di PRIIPS** (*Packaged Retail and Insurance-based Investment Products*); la *survey*, indirizzata a Poste Vita, ha richiesto il supporto di BancoPosta sui quesiti specifici relativi alla distribuzione. La nota di risposta è stata trasmessa dalla Compagnia in data 26 novembre 2021.

IVASSGovernare, gestione e
controllo investimenti
e rischi finanziari

In data 14 dicembre 2020, l'IVASS ha avviato una **verifica ispettiva ordinaria sulla valutazione del governo, sulla gestione e sul controllo degli investimenti e dei rischi finanziari** di Poste Vita. L'accertamento ispettivo si è concluso il 7 maggio 2021 ed il rapporto ispettivo è stato consegnato alla Compagnia nel corso della riunione del Consiglio di Amministrazione del 26 luglio 2021. I relativi accertamenti hanno fatto emergere risultanze "parzialmente sfavorevoli". Gli esiti dell'accertamento ispettivo includono rilievi, in parte già anticipati nel corso dell'ispezione, in relazione ai quali in data 12 aprile u.s. il Consiglio di Amministrazione della Compagnia ha già approvato un mirato piano di azioni volto al superamento degli stessi. Ad ulteriore rafforzamento del sistema di controllo interno e di gestione dei rischi in materia di investimenti finanziari, il citato Piano di Azioni è stato successivamente integrato dal *management* della Compagnia e approvato dal Consiglio di Amministrazione il 22 ottobre 2021.

Con riguardo a taluni dei predetti rilievi, l'IVASS ha configurato violazioni degli artt. 30-*bis*, 30-*ter*, 37-*ter* e 183 del D.Lgs. n. 209/2005 e delle relative disposizioni di attuazione emanate con regolamento dalla stessa Autorità. La Compagnia ha predisposto e inoltrato all'autorità di Vigilanza in data 25 ottobre 2021, entro i tempi previsti dalla normativa le memorie difensive a sostegno della correttezza del proprio operato. In relazione a quanto in oggetto, non sono comunque emersi elementi significativi da considerare nella Relazione finanziaria annuale al 31 dicembre 2021.

COVIP

In data 27 maggio 2021 la **Commissione di Vigilanza sui Fondi Pensione (COVIP)** ha avviato una **verifica ispettiva ordinaria sulla forma pensionistica Postaprevidenza Valore** le cui attività sono tutt'ora in corso.

Con comunicazione del 13 gennaio 2022 COVIP ha informato la Compagnia che la verifica della documentazione acquisita nel corso dell'ispezione è stata completata e pertanto l'accertamento ispettivo deve intendersi concluso. La Compagnia rimane quindi in attesa di ricevere il *report* conclusivo sull'accertamento ispettivo recante le eventuali azioni di intervento.

EIOPAThematic Review
Credit Protection
Insurance

Il 5 luglio 2021, l'IVASS, in collaborazione con EIOPA, ha avviato una **Thematic Review** con l'obiettivo di individuare le principali fonti di pregiudizio e i rischi per i consumatori connessi alle *Credit Protection Insurance*. La nota di risposta è stata trasmessa in data 15 ottobre 2021.

Relazione Finanziaria Annuale 2021









Gruppo Poste Italiane

Indice di sezione

Indice generale

Attività di periodo

Nella tabella seguente sono riportate le principali attività di periodo della *Strategic Business Unit* Servizi Assicurativi.

COMPARTO	ATTIVITÀ DI PERIODO	PILASTRO
Vita	<p>Nell'ambito degli indirizzi strategici delineati nel Piano "24SI" che prevedono il miglioramento del mix d'offerta del ramo Vita con un particolare focus su prodotti Multiramo , nel corso del periodo sono state lanciate:</p> <ul style="list-style-type: none"> le polizze Multiramo "Poste Progetto Dinamico" (con relativo <i>restyling</i>: "Poste Progetto Dinamico New" e "Poste Progetto Dinamico Più"⁴⁰) Le prestazioni sono collegate alla Gestione Separata  "Posta Valore Più"⁴¹ e al valore delle quote di uno dei due Fondi Interni Assicurativi disponibili (di cui uno ESG). Tali polizze prevedono la possibilità di accedere alle opportunità offerte dai mercati finanziari attraverso un approccio graduale e il servizio di riallocazione graduale del rischio all'approssimarsi della data di scadenza dei prodotti; la polizza "Poste Soluzione Valore", un contratto di assicurazione sulla vita Multiramo le cui prestazioni sono collegate a una Gestione Separata "Posta Valore Più" e al valore delle quote di un Fondo Interno Assicurativo scelto tra i due disponibili (uno dei quali ESG). La durata è pari a 10 anni; il <i>restyling</i> del prodotto "Poste Soluzione Valore New", con durata pari a 15 anni; la polizza "Poste Domani Per Te Plus", un prodotto di Ramo I della durata di 10 anni con garanzia a scadenza del premio investito, al netto di eventuali riscatti parziali e delle cedole già liquidate; la polizza "Poste Progetto Capitale", lanciata nel mese di febbraio 2022, è un contratto sulla vita Multiramo a premio ricorrente della durata di 10 anni, che unisce la stabilità della Gestione Separata Posta ValorePiù (ramo I) e le potenzialità dei due Fondi Interni Assicurativi disponibili (uno dei quali ESG). 	 
	<p>Al fine di ridurre la sottoassicurazione del Paese mediante la sensibilizzazione della clientela sull'importanza dei bisogni di protezione, come previsto nel Piano Strategico "24SI", è stata avviata nel periodo la commercializzazione della nuova offerta integrata rami Vita/Danni, con la quale ai sottoscrittori di specifiche polizze Vita viene offerta gratuitamente una polizza danni.</p>	
Danni	<p>Lanciata sul mercato la nuova offerta RC Auto "Poste Guidare Sicuri", seguendo un approccio graduale nell'abilitazione alla vendita da parte della rete distributiva (oltre 4.100 Uffici Postali abilitati alla vendita).</p>	
	<p>Ingresso nel mercato RC Auto</p>	
	<p>Apportati miglioramenti alle condizioni di polizza del prodotto modulare⁴² "Poste Vivere Protetti" volti a garantire e soddisfare in modo più efficace i bisogni espressi dai clienti.</p>	

40. Dedicata ai clienti che apportano nuova liquidità e caratterizzata da investimenti in un'unica soluzione con la possibilità della restituzione del costo applicato sul premio unico iniziale sotto forma di un *bonus*, a partire da una data prestabilita.

41. Poste Vita S.p.A. gestisce un portafoglio di investimenti in maniera distinta dagli altri attivi detenuti dall'impresa di assicurazione. Tale portafoglio di investimenti, denominato Posta ValorePiù, rientra nella definizione di Gestione Separata ai sensi del Regolamento ISVAP n. 38 del 3 giugno 2011 (di seguito Regolamento ISVAP n. 38). Posta ValorePiù genera un rendimento in base al quale si rivalutano le prestazioni dei contratti assicurativi ad essa collegati.

42. La polizza modulare "Poste Vivere Protetti" integra le coperture di protezione della clientela *retail*, per tutelare la loro salute, casa e gli animali domestici. I moduli e le relative coperture possono essere sempre aggiunti o eliminati al variare delle necessità dei clienti e le coperture, che sono indicate nella polizza, formano sempre un unico contratto.


Indice generale

Indice di sezione

Relazione sulla gestione al 31 dicembre 2021
3. Modello di *business*

◀ Strategic Business Unit Pagamenti e Mobile

Contesto di mercato

Gli ultimi dati disponibili⁴³ sul mercato italiano **delle carte di pagamento** mostrano una crescita del transato complessivo nazionale che, a settembre 2021, è stato pari a circa 226 miliardi di euro (+23% rispetto a settembre 2020) e ha superato i livelli pre-pandemia. Il numero totale delle transazioni, pari a 4,7 miliardi di euro, è cresciuto del 37% rispetto allo stesso periodo dell'anno precedente grazie alla maggiore adozione delle carte di pagamento (pagamenti *e-commerce* e **contactless** ); si rileva inoltre un'accentuata riduzione dei *ticket* medi nelle transazioni.


**226
€mld**
il transato dei primi 9 mesi
2021 in Italia con carte:
+23% YoY e oltre i livelli
pre-pandemia

Le transazioni con carte di debito crescono del 49% rispetto a settembre 2020 e rappresentano oltre la metà del totale delle transazioni, con un transato di 128 miliardi di euro (+31% vs settembre 2020).

Le carte prepagate continuano a crescere a ritmi sostenuti con un volume delle transazioni in aumento del 33% e un transato in aumento del 23% rispetto a settembre 2020, per un valore complessivo di 38 miliardi di euro, anche grazie al costante sviluppo dell'*e-commerce* e all'aumento della penetrazione presso i punti fisici.

Si registra una crescita delle transazioni e del transato con **carte di credito**  con una variazione positiva rispettivamente del 14%, e del 6,9% rispetto a settembre 2020.

Al 30 settembre 2021 il numero di carte attive sul mercato sfiora i 96 milioni, registrando un aumento del 2,1% rispetto allo *stock* di carte in essere al 31 dicembre 2020. La crescita maggiore si registra sulle carte prepagate il cui *stock* si attesta a 33 milioni, in aumento del 3,6% rispetto a dicembre 2020. In lieve aumento anche le carte di debito (+1,7% rispetto al dicembre 2020) con oltre 47 milioni di carte attive, e le carte di credito (+0,6% rispetto a dicembre 2020) con 15,4 milioni di carte attive a settembre 2021.

Il **Mercato della telefonia mobile**, sulla base degli ultimi dati disponibili⁴⁴, ha evidenziato una penetrazione delle linee mobili totali che si attesta a circa il 179% della popolazione, con una quota degli operatori mobili virtuali MVNO⁴⁵ pari al 18,2%⁴⁶. Le linee complessive al 30 settembre 2021 sono pari a 105,8 milioni comprensive di 27,9 milioni di **SIM Machine to Machine**  (M2M). In relazione alle quote di mercato, con una quota attorno al 4,3% PosteMobile rappresenta circa il 42% dei clienti complessivi degli operatori mobili virtuali.

43. Fonte: Elaborazioni e stime interne su dati Banca d'Italia (flussi delle segnalazioni di vigilanza).


44. Fonte: Agcom Osservatorio sulle Comunicazioni n. 4/2021, *Report Operatori*.

45. *Mobile Virtual Network Operator*.

46. Fonte: Stima interna PostePay – Amministrazione Pianificazione e Controllo.

Contesto normativo

Monetica

In merito alla **“Disciplina dei siti web per il confronto tra le offerte relative ai conti di pagamento” (art.126 –terdecies del Testo Unico Bancario)**, si rinvia al contesto normativo della SBU Servizi Finanziari per maggiori approfondimenti. 

Riguardo gli **“Orientamenti per gli intermediari relativi ai dispositivi di governance e di controllo sui prodotti bancari al dettaglio (POG)”** di Banca d'Italia di aprile 2021, e per i cui dettagli si rinvia al contesto normativo della SBU Servizi Finanziari, PostePay ha provveduto ad aggiornare le proprie procedure interne in coerenza con la normativa di riferimento e gli Orientamenti dell'EBA. 

Con riferimento alle modifiche di Banca d'Italia del 30 giugno 2021 alle **Disposizioni di trasparenza delle operazioni e dei servizi bancari e finanziari (art.106 Direttiva “PSD2”)**, si rinvia al contesto normativo della SBU Servizi Finanziari per maggiori approfondimenti. 

Riguardo alle proposte di modifica al **Regolamento Delegato 389/2018 (RTS)** relative all'esenzione dalla **“Strong Customer Authentication” (SCA)** per l'accesso ai conti, pubblicate dall'**Autorità Bancaria Europea (EBA)** nel documento di Consultazione del 28/10/2021, si rinvia al contesto normativo della SBU Servizi Finanziari per maggiori approfondimenti. 

Con riferimento alle **“Disposizioni in materia di sorveglianza sui sistemi di pagamento e sulle infrastrutture strumentali tecnologiche o di rete”** pubblicate dalla Banca d'Italia nel Provvedimento del 10 novembre 2021, si rinvia al contesto normativo della SBU Servizi Finanziari per maggiori approfondimenti. 

Con riferimento alla **normativa antiriciclaggio**:

- 18 gennaio 2021 è stato pubblicato in Gazzetta Ufficiale il **Regolamento Delegato (UE) 2021/37** della **Commissione Europea** che ha ulteriormente modificato il regolamento delegato (UE) 2016/1675 che **individua i paesi terzi ad alto rischio con carenze strategiche**. Il **4 maggio 2021**, la **Banca d'Italia** ha inviato una **comunicazione agli Intermediari** nella quale ha ribadito, tra l'altro, l'obbligo di sottoporre ad **adeguata verifica rafforzata** l'operatività che coinvolge **paesi ad alto rischio** individuati dalla Commissione Europea. Al riguardo, PostePay e BancoPosta hanno adottato le azioni necessarie in conformità alle indicazioni ricevute;
- Il **1° marzo 2021** l'**Autorità Bancaria Europea (EBA)** ha pubblicato orientamenti in materia di **fattori di rischio per l'adeguata verifica** della clientela (nota Banca d'Italia n. 15 del 4 ottobre 2021 di attuazione). Gli orientamenti, che presentano una revisione di quelli precedenti (recepiti in Italia il 30 luglio 2019), sono stati rivisti, tra l'altro, per: i) tenere conto delle modifiche intervenute per effetto dell'**approvazione della Quinta Direttiva antiriciclaggio** (direttiva UE 2018/843), in particolare con riferimento alla disciplina dei rapporti e delle operazioni con paesi terzi ad alto rischio; ii) fornire maggiori indicazioni agli intermediari sulle **modalità con cui condurre la profilatura della clientela e l'autovalutazione dei rischi**; iii) **fronteggiare nuovi rischi** derivanti da modalità operative innovative o dall'evoluzione del contesto di riferimento. Sono in corso gli opportuni approfondimenti per verificare gli eventuali ulteriori impatti di tale normativa a livello di Gruppo.

Banca d'Italia:
comunicazione
sull'obbligo
di adeguata
verifica
forzata per
l'operatività nei
paesi ad alto
rischio

Indice generale

Indice di sezione

Relazione sulla gestione al 31 dicembre 2021
3. Modello di *business***TLC****Terminazione delle chiamate vocali**

Il 18 dicembre 2020, la Commissione Europea ha definito una tariffa unica massima di terminazione* per le chiamate vocali su reti mobili, e su reti fisse, nell'Unione Europea. Il Regolamento è stato pubblicato in Gazzetta Ufficiale il 22 aprile 2021 e gli operatori hanno avuto fino al 1° luglio 2021 per implementare i nuovi valori di terminazione sui sistemi di fatturazione. Le tariffe uniche massime applicabili in Italia dal 1° luglio 2021 sono le seguenti: 0,67 centesimi di euro per minuto (IVA esclusa) per la terminazione mobile e 0,07 centesimi di euro per minuto (IVA esclusa) per la terminazione fissa. Dal 1 gennaio 2022, il valore massimo per la terminazione mobile è stato ridotto a €0,55 cent per minuto (IVA esclusa).

Il 17 dicembre 2018 è stato pubblicato sulla Gazzetta Ufficiale dell'Unione Europea il nuovo Codice delle Comunicazioni Elettroniche votato dal Parlamento il 4 dicembre 2018. In data 9 dicembre 2021 è stato pubblicato sulla Gazzetta Ufficiale italiana il Decreto Legislativo n. 207 dell'8 novembre 2021, che recepisce a livello nazionale - in ritardo, rispetto alla scadenza prevista per il 21 dicembre 2020 (2 anni dalla pubblicazione), a causa dell'emergenza epidemiologica in corso - il Codice Europeo. L'adozione del Decreto porterà alla chiusura del procedimento di infrazione per mancato recepimento precedentemente avviato dalla Commissione Europea per gli Stati (24 su 27 e inclusa l'Italia), in ritardo con la scadenza prevista per il recepimento.

Nuovo Codice delle Comunicazioni elettroniche

*Affinché gli abbonati dei diversi operatori di rete fissa e mobile possano comunicare tra loro, le reti devono essere interconnesse quindi gli operatori devono stipulare contratti di interconnessione in merito alla fornitura di uno o più servizi.

TLC**Servizi Premium**

L'Agcom con **Delibera 10/21/CONS del 5 febbraio 2021** ha previsto nuove disposizioni regolamentari per il **blocco e l'attivazione di servizi premium in abbonamento forniti sia attraverso SMS/MMS**, sia tramite la connessione dati sulle reti mobili. PostePay ha adottato le misure previste in conformità al nuovo quadro a partire dal 22 marzo 2021. In particolare, ha predisposto: i) la campagna informativa tramite SMS verso la propria clientela sugli abbonamenti attivi dei servizi premium e richiedendo espressa manifestazione di voler proseguire la fruizione del servizio premium in abbonamento; ii) la pagina *web* informativa sul dettaglio dei servizi premium e relative modalità di fruizione dei servizi ancora attivi.

TLC**Roaming internazionale**

La Commissione Europea, in data 24 febbraio 2021, ha proposto di prorogare il **Regolamento vigente sul roaming internazionale** per ulteriori 10 anni (fino al 30 giugno 2032), **riducendo nel contempo le tariffe massime all'ingrosso praticate tra operatori** per garantire la sostenibilità della fornitura di servizi di *roaming* al dettaglio a prezzi nazionali, introducendo inoltre nuove misure per aumentare la trasparenza e garantire un'effettiva esperienza di *roaming* a tariffa nazionale ("*roam-like-at-home*") in termini di qualità del servizio ed accesso ai servizi di emergenza in *roaming*. La riduzione dei massimali all'ingrosso ha un impatto rilevante per un operatore mobile virtuale (MVNO) come PostePay, che acquista servizi di *roaming* da un operatore di rete mobile (MNO), nella misura in cui consente la fornitura di servizi ("*roam-like-at-home*") ai rispettivi clienti garantendo nel contempo il recupero dei costi sostenuti a livello *wholesale*. Il regolamento vigente cesserà di produrre effetti a decorrere dal 30 giugno 2022.

La proposta della Commissione è stata oggetto di ampio dibattito in Parlamento e Consiglio e il 9 dicembre 2021 si è giunti a un **accordo sulla proroga per ulteriori 10 anni e sulla revisione del Regolamento in scadenza**. Il testo concordato dovrà poi essere formalmente adottato da Parlamento e Consiglio e **entrerà in vigore dal 1° luglio 2022**. Il testo conferma i principi fondamentali del Regolamento vigente e prevede riduzioni progressive dei tetti massimi ai prezzi all'ingrosso coerenti con le stime della Società; prevede inoltre misure ulteriori di trasparenza, protezione della clientela e garanzia della qualità del servizio.

Relazione Finanziaria Annuale 2021
Gruppo Poste Italiane

Indice di sezione

Indice generale

TLC

Erogazioni liberali
tramite credito
telefonico

L'Agcom con **Delibera 85/21/CIR** del 2 agosto 2021 ha introdotto delle modifiche e integrazioni al **Piano di numerazione nazionale** di cui alla delibera n. 8/15/CIR in relazione all'utilizzo dei codici 455*. La delibera modifica la disciplina delle **erogazioni liberali** effettuate a favore degli **Enti del terzo settore tramite credito telefonico** ed introduce le c.d. "Donazioni Ricorrenti". Il 17 dicembre 2021 è stata inviata dagli Operatori all'Autorità una bozza della nuova versione del "Codice di Autoregolamentazione per la gestione delle numerazioni utilizzate per le raccolte fondi telefoniche *non profit*" che recepisce le nuove disposizioni regolamentari. Il Codice è attualmente al vaglio della Commissione Infrastrutture e Reti dell'Autorità.

Il 2 novembre 2021 è stato avviato da AGCom un Tavolo Tecnico con gli Operatori e gli Enti del terzo settore per la definizione delle "Modalità di interconnessione per la gestione dei servizi in questione". La soluzione tecnica individuata dovrà essere sottoposta agli organi collegiali dell'Autorità per la relativa approvazione.

*Numerazioni utilizzate per le raccolte fondi per fini benefici di utilità sociale da parte di enti, organizzazioni e associazioni senza fini di lucro e di amministrazioni pubbliche mediante sms o chiamata da telefono fisso.

TLC

Esenzioni per
Operatori di
Comunicazione
Elettronica

In base alla Direttiva UE 2015/2366 (PSD2) e al D.Lgs. n.218/2017, è previsto che i fornitori di reti o servizi di comunicazione elettronica, operando nel c.d. **regime di esenzione** dalla piena applicazione della **PSD2**, possano offrire alla clientela finale **servizi di comunicazione elettronica** che abilitino operazioni di pagamento con **addebito dei costi di accesso ai servizi o in fattura** (servizi di comunicazione elettronica post pagati) **o sul c.d. conto telefonico prepagato** (servizi di comunicazione elettronica prepagati/ricaricabili).

Le operazioni di pagamento in regime di esenzione sono consentite per l'acquisto di contenuti digitali e servizi a tecnologia vocale (indipendentemente dal dispositivo utilizzato); l'esecuzione di attività di beneficenza o di acquisto di biglietti (effettuate da o tramite un dispositivo elettronico), a condizione che, per singolo cliente (post pagato o ricaricabile):

- il valore di ogni singola operazione di pagamento, sia non superiore a €50;
- il valore complessivo delle operazioni di pagamento sia non superiore a €300 mensili.

Gli **operatori** dovranno inoltre **notificare alle Autorità competenti** di operare in **regime di esenzione**, affinché queste ultime possano valutare se siano o meno soddisfatti i requisiti prescritti (art.37, Direttiva 2015/2366).

In linea con il quadro normativo sopra descritto, il 5 agosto 2021 PostePay ha trasmesso la notifica su base annuale a Banca d'Italia dei dati relativi all'anno 2020 e il 14 dicembre 2021 la stessa Autorità ha comunicato alla società l'esenzione prevista ai sensi della PSD2.

TLC

Verifica costo
netto del servizio
universale

PostePay ha partecipato alla consultazione pubblica avviata dall'Autorità per le Garanzie nelle Comunicazioni (AGCOM) con la delibera n. 92/21/CIR avente ad oggetto "**Avvio del procedimento e della consultazione pubblica concernente servizio universale in materia di comunicazione elettronica: valutazione del costo netto del servizio universale per gli anni 2010, 2011, 2012 e 2013 e applicabilità del meccanismo di ripartizione**". La consultazione pubblica ha riguardato le risultanze della verifica del calcolo del costo netto (art. 62, comma 2, del Codice e art. 6, comma 2, lett. b) dell'allegato 11 al Codice). La società ha posto all'attenzione dell'Autorità alcune questioni attinenti alle modalità – e, per certi aspetti, alla stessa legittimità – dell'applicazione dei principi di regolamentazione in materia anche agli operatori virtuali.

[Indice generale](#)[Indice di sezione](#)Relazione sulla gestione al 31 dicembre 2021
3. Modello di *business***SPID**Accreditamento
PostePay come
Service Provider

PostePay, d'intesa con la capogruppo Poste Italiane, ha finalizzato il processo di accreditamento in qualità di **Service Provider Privato del sistema SPID**. Come tale, PostePay rientra tra le aziende per le quali è possibile adottare anche lo SPID ai fini dell'identificazione dei propri clienti sia in fase di vendita che di fruizione dei propri servizi digitali. A seguito di ciò, gli utenti interessati ai servizi PostePay possono accedere e richiedere i servizi suddetti attraverso il sito *poste.it* e l'app *Postepay*, utilizzando un'identità digitale fornita da qualsiasi *Identity Provider* (incluso Poste Italiane) che risulti accreditato dall'Agenzia per l'Italia Digitale (AgID). Lo SPID sarà via via integrato nei vari funnel di richiesta *online* delle offerte PostePay, consentendo di abbreviare e velocizzare la modalità di autenticazione e riconoscimento del cliente e semplificando ulteriormente la sua esperienza di acquisto. PostePay dovrà riconoscere annualmente un corrispettivo, stabilito dalla stessa AgID, nei confronti degli *Identity Provider* i cui utenti digitali avranno effettuato l'accesso. Il corrispettivo complessivo viene determinato in funzione del numero di accessi "unici" effettuati dai singoli utenti annualmente.

* All'interno di ciascun periodo di fatturazione gli accessi effettuati da un utente unico saranno fatturati dal singolo Gestore dell'identità una sola volta per ogni Fornitore di Servizi, indipendentemente dalla numerosità degli accessi.

PostePay
accreditata
quale *Service*
Provider del
Sistema SPID











Relazione Finanziaria Annuale 2021
Gruppo Poste Italiane

Indice di sezione

Indice generale

Attività di periodo

Nella tabella seguente sono riportate le principali attività di periodo della *Strategic Business Unit* Pagamenti e Mobile.

COMPARTO	ATTIVITÀ DI PERIODO	PILASTRO
	<p>È proseguita la commercializzazione di Postepay Connect, l'offerta che integra la Carta prepagata Postepay Evolution e la SIM PosteMobile in un'unica app, con <i>focus</i> sull'offerta Postepay Connect Back che consente di ricevere un <i>cash back</i> sulla Carta Postepay Evolution per i giga non consumati.</p>	 
	<p>Nell'ambito del piano di sostenibilità del Gruppo Poste Italiane nel mese di marzo 2021 è stata lanciata la prima carta biodegradabile Postepay Green. La nuova carta prepagata sostenibile, pensata per il <i>target</i> dai 10 ai 17 anni, è realizzata in materiale biodegradabile e offre nuove funzioni per i ragazzi e i loro genitori, dal <i>"parental control"</i> al servizio <i>"paghetta"</i>. Tali servizi possono essere utilizzati sia da canale <i>web</i> che da app.</p>	 
Monetica	<p>È stata lanciata la nuova carta di debito Postepay, a valere sui conti correnti BancoPosta <i>retail</i> e <i>business</i>, che sostituirà progressivamente l'attuale carta di debito BancoPosta, garantendo così al correntista tutti i servizi attualmente disponibili sulla Carta BancoPosta, oltre agli elementi aggiuntivi e differenzianti dell'ecosistema Postepay. La nuova carta di debito Postepay Business consente ai correntisti di avere un <i>cashback</i> sull'importo delle transazioni abilitate, oltre a funzionalità più evolute rispetto all'attuale carta dedicata al segmento <i>Business</i> e che sono state ampliate nel corso del 2021.</p>	 
	<p>Si è conclusa l'abilitazione dei punti vendita LIS all'accettazione dei pagamenti bill payments tramite Codice Postepay⁴⁷.</p>	
	<p>È stato lanciato il servizio SoftPOS⁴⁸ abilitando come primo esercente il corriere SDA.</p>	
	<p>Nel mese di ottobre è stata rilasciata la funzionalità Codice WEB nell'offerta per i Grandi Clienti per uniformare le <i>user-experience</i> del servizio di pagamento con Codice, sia <i>online</i> che <i>in-store</i>. Tale nuova funzionalità consente di pagare <i>online</i> inquadrando il <i>qr-code</i> sul sito <i>web</i> dell'esercente convenzionato.</p>	
	<p>È proseguita la <i>partnership</i> con ENI attraverso la progressiva attivazione presso le stazioni di servizio aderenti all'offerta dei servizi di <i>acquiring</i> Postepay (POS fisico e in modalità digitale tramite la soluzione Paga con Postepay presente all'interno dell'app <i>ENI Station</i>).</p>	










47. Servizio Innovativo di accettazione che consente agli esercenti convenzionati di incassare pagamenti disposti dal cliente acquirente direttamente dalla propria app Postepay, inquadrando il *qr-code* (codice a barre bidimensionale che memorizza informazioni leggibili da un telefonino, mediante un'apposita applicazione) esposto dall'esercente.

48. La tecnologia *Tap on Phone* ("SoftPOS") permette di abilitare i dispositivi Android ad autorizzare pagamenti *contactless* di qualsiasi importo, attraverso l'inserimento del PIN sul dispositivo stesso, senza dover utilizzare un device *hardware* aggiuntivo.


Indice generale

Indice di sezione

Relazione sulla gestione al 31 dicembre 2021
3. Modello di business


COMPARTO	ATTIVITÀ DI PERIODO	PILASTRO
	È stato avviato il progetto pilota per il collocamento del servizio di Acquiring AMEX ⁴⁹ sia per pagamenti fisici che virtuali al fine di arricchire l'offerta dei servizi di <i>acquiring</i> Postepay ampliando al contempo l'utilizzo delle carte AMEX.	
	Nel 2021 PostePay si è aggiudicata la procedura di sponsorizzazione indetta dal Ministero dell'Istruzione per la fornitura de "La Carta dello Studente – lo Studio" ⁵⁰ .	 
	È stata estesa la possibilità di pagare anche il bollettino di conto corrente postale PA ⁵¹ presso gli esercenti convenzionati LIS ⁵² e ENI .	
Incassi e pagamenti	È stata prevista l'accettazione dei pagamenti innovativi tramite circuito Alipay ⁵³ , inizialmente negli Uffici Postali ad alta densità abitativa di popolazione di nazionalità cinese (Roma, Milano, Prato e Firenze) e successivamente estesa a tutti gli Uffici Postali.	
Telecomunicazioni	Ingresso nel mercato ultrabroadband con l'erogazione di servizi in fibra ottica mediante tecnologie a banda ultra larga: PostePay ha lanciato PosteCasa Ultraveloce , la nuova offerta "data only", sottoscrivibile <i>online</i> , con un processo "full-digital", che consente di navigare da casa alla velocità della Fibra fino a 1Gbps senza limiti. L'offerta include inoltre una seconda connessione su rete 4G per navigare da subito senza limiti e portare il WiFi ovunque, un Modem WiFi e una chiavetta USB forniti in comodato d'uso gratuito.	  
	Il processo di migrazione verso un nuovo Mobile Host Operator  (che non richiede il cambio della SIM) iniziato nel mese di giugno e in larga parte completato (con il 90% di SIM migrate sulla nuova rete), si concluderà nel corso della prima parte del 2022.	

49. Il 5 maggio 2021 PostePay e American Express hanno sottoscritto un accordo che prevede che PostePay fornisca attività di promozione per ampliare l'offerta commerciale ai propri clienti e dei servizi relativi all'attivazione e gestione operativa dei terminali POS presso gli esercizi per l'accettazione delle Carte American Express.

50. Il progetto prevede la distribuzione di carte prepagate multifunzione agli studenti iscritti alle scuole di secondo grado e la realizzazione di una piattaforma per l'accredito delle borse di studio su **borsellini elettronici**  che consentano di spendere gli importi presso la rete degli esercenti convenzionati. L'obiettivo è di avvicinare sempre di più i giovani al mondo dei pagamenti digitali.

51. Bollettino Postale integrato negli avvisi di pagamento pagoPA che consente di effettuare pagamenti verso le Pubbliche Amministrazioni attraverso modalità standardizzate di pagamento.

52. Soggetto giuridico che abilita la rete dei tabaccai convenzionati a offrire servizi di Poste Italiane alla clientela *consumer* (pagamento dei bollettini e ricariche delle carte Postepay).

53. PostePay in *partnership* con Alipay, ha sviluppato una nuova funzionalità di pagamento, resa disponibile presso gli Uffici Postali, per consentire ai titolari del *wallet* Alipay di poter effettuare pagamenti in app tramite *qr-code*. Il cliente che sceglie di pagare con *wallet* Alipay può inquadrare il *qr-code* generato sul *display* del **PAD**  allo sportello, autorizzando il pagamento in app tramite digitazione del pin o riconoscimento biometrico.

Relazione Finanziaria Annuale 2021
Gruppo Poste Italiane

Indice di sezione

Indice generale

4. Strategia

- L'integrazione della Sostenibilità nella Strategia di Poste Italiane
- La Strategia di Sostenibilità di Poste Italiane
- Il Percorso di Sostenibilità di Poste Italiane

PRINCIPALI CAPITALI COLLEGATI



L'integrazione della Sostenibilità nella Strategia di Poste Italiane

DNF

Per Poste Italiane essere sostenibili significa definire una chiara strategia sulle tematiche ESG e integrarle in maniera strutturale negli obiettivi strategici definiti nel Piano "2024 Sustain & Innovate Plus"⁵⁴. Nell'arco del Piano, sono previsti investimenti per 3,1 miliardi di euro nelle attività strategiche per raggiungere obiettivi finanziari.

Piano Strategico "2024 Sustain & Innovate Plus"



CORRISPONDENZA
PACCHI E DISTRIBUZIONE

L'obiettivo strategico del segmento Corrispondenza, Pacchi e Distribuzione è quello di accelerare la propria trasformazione da puro operatore di corrispondenza a operatore logistico completo, garantendo la Sostenibilità economica e ambientale delle proprie operazioni. La realizzazione della strategia si basa sull'efficientamento delle reti distributive, ivi inclusa l'integrazione di Nexive, acquisita a fine 2020, il consolidamento della *leadership* nel mercato B2C e la crescita nei segmenti C2X e B2B grazie all'introduzione di offerte specifiche e di iniziative finalizzate al miglioramento della *customer experience*. In tale ottica, l'acquisizione di Plurima permette di rafforzare il comparto *contract logistics*. Tramite l'implementazione di queste linee strategiche, il segmento mira al raggiungimento di un utile operativo nel 2024.

OBIETTIVI FINANZIARI

- Ricavi: 3,9 miliardi di euro (2019: 3,5 miliardi), con un aumento dei ricavi del comparto Pacchi e un'attenuazione del calo del comparto Corrispondenza.
- Ricavi del comparto Pacchi: 2,0 miliardi di euro (2019: 0,85 miliardi di euro).
- EBIT: atteso utile operativo entro il 2024.

OBIETTIVI OPERATIVI

- Raddoppio del volume dei pacchi smistati automaticamente.
- Quota di mercato pacchi B2C: 38% entro il 2024.
- Quota di mercato C2X: 57% entro il 2024 (2019: 41%).

54. Gli obiettivi finanziari e operativi riportati nelle tabelle si riferiscono al 2024.

Indice generale

Indice di sezione

Relazione sulla Gestione al 31 dicembre 2021
4. StrategiaPAGAMENTI E
MOBILE

L'area Pagamenti e *Mobile* mira ad affermarsi come una piattaforma completa e omnicanaled per i propri clienti, affiancando alle tradizionali linee di *business* dei pagamenti e delle telecomunicazioni l'offerta dedicata all'Energia dal 2022, mercato nel quale l'azienda entrerà sfruttandone la liberalizzazione. L'acquisizione di LIS, in quest'ottica, è un ulteriore contributo alla strategia omnicanaled del Gruppo. L'ampliamento dei prodotti, unitamente alla possibilità di poter sfruttare i canali fisici, digitali e le reti terze, permetterà di sfruttare appieno le opportunità di *cross-selling* della clientela, aumentando così il valore per Poste Italiane nel suo complesso.

OBIETTIVI FINANZIARI

- Ricavi: 1,9 miliardi di euro (2019: 0,7 miliardi di euro).
- EBIT: 0,4 miliardi di euro (2019: 0,2 miliardi), con CAGR dell'1%.

OBIETTIVI OPERATIVI

- Portafoglio di Postepay Evolution atteso a 11,6 milioni di carte emesse.
- Transazioni su carte attese in aumento del 14% in CAGR, a 2,7 miliardi di euro.

SERVIZI
FINANZIARI

Servizi Finanziari si pone come obiettivo un'ulteriore evoluzione del modello di servizio, affiancando al tradizionale modello fisico le opportunità fornite dall'innovazione tecnologica. Le priorità del Piano Strategico prevedono una crescita in ambito *wealth management*, grazie alla diversificazione dei portafogli dei clienti per ottimizzarne il profilo di rischio-rendimento, l'integrazione delle polizze danni all'interno del modello di consulenza ed un rinnovato *focus* sui prestiti, con particolare enfasi sul segmento CQS, anche grazie alle *partnership* siglate con primari operatori del settore. Il *business* legato all'acquisto dei crediti di imposta sui bonus edilizi rappresenta un'opportunità di diversificazione del portafoglio investimenti.

OBIETTIVI FINANZIARI

- Ricavi: 6,1 miliardi di euro (2019: 5,8 miliardi di euro).
- EBIT: 0,7 miliardi di euro (2019: 0,9 miliardi di euro).
- *Common Equity Tier 1 Capital*: 17%.

OBIETTIVI OPERATIVI

- Attività finanziarie totali: aumento a 615 miliardi di euro da 569 miliardi nel 2020, con l'aumento della penetrazione di prodotti vita.

SERVIZI
ASSICURATIVI

Nei Servizi Assicurativi, Poste Italiane mira ad affermarsi come operatore assicurativo in grado di servire tutti i bisogni di investimento e protezione della clientela. Poste Vita ha l'obiettivo di confermarsi *leader* nel ramo Vita, continuando ad offrire ai clienti prodotti sicuri e al contempo più profittevoli ed efficienti dal punto di vista del capitale. La strategia del ramo Danni prevede, infine, l'aumento della profittabilità grazie all'offerta modulare, completata dall'assicurazione auto, fornita ai clienti senza assunzione di rischio grazie agli accordi distributivi siglati con primarie società di assicurazione italiane.

OBIETTIVI FINANZIARI

- Ricavi: 2,7 miliardi di euro (2019: 1,7 miliardi di euro).
- EBIT: 1,3 miliardi di euro (2019: 0,8 miliardi di euro).
- Utile netto: 5% CAGR nel periodo 2019-2024.
- *Solvency Ratio* : >200%.

OBIETTIVI OPERATIVI

- Premi lordi: 26,5 miliardi di euro (2020: 16,7 miliardi di euro).
- Raddoppio del premio medio dell'offerta modulare.
- 8.000 Uffici Postali abilitati alla vendita di polizze auto entro il 2024.

Relazione Finanziaria Annuale 2021
Gruppo Poste Italiane

Indice di sezione

Indice generale

◀ La Strategia di Sostenibilità di Poste Italiane

DNF

PRINCIPALI CAPITALI COLLEGATI



Per contribuire al conseguimento degli obiettivi nazionali e internazionali di sviluppo sociale e ambientale, Poste Italiane ha adottato una Strategia di Sostenibilità, costituita da un insieme di Politiche di Sostenibilità e da un Piano Strategico ESG. Nel contesto del quadro strategico più ampio definito dal Gruppo, tale strategia risulta coerente con le attività e i criteri di *business* di Poste Italiane.

Tutti i principi, gli obiettivi qualitativi e le differenti modalità di gestione sono incorporati nelle politiche adottate, che, in maniera sinergica, regolamentano le diverse tematiche emerse dall'analisi di materialità e gli ambiti richiesti dal D.Lgs. 254/2016. Il Piano Strategico ESG, invece, comprende tutti gli obiettivi e i *target* specifici, sia di natura qualitativa che quantitativa, fissati dal Gruppo in un'ottica di costante miglioramento delle proprie *performance* di Sostenibilità.

Temi di Sostenibilità rilevanti per Poste Italiane

Poste Italiane ha elaborato un processo di analisi di materialità, in conformità ai requisiti del D.Lgs. 254/16 e degli *standard* di rendicontazione, finalizzato a una comprensione sempre più approfondita delle tematiche non-finanziarie più rilevanti, in termini di rischi e opportunità, relative al raggiungimento degli obiettivi aziendali. L'analisi ha consentito l'identificazione delle tematiche ESG materiali considerate maggiormente impattanti sul processo decisionale degli *stakeholder* e che rivestono un ruolo di primaria importanza nella definizione della strategia del Gruppo, tenendo presente la sua struttura, l'estensione della rete servita e la diversificazione dei settori di mercato in cui opera.

Il processo di definizione dei temi materiali per Poste Italiane, approvato in ultimo dal CdA, si è articolato in 3 fasi principali ed è stato condotto in accordo alle indicazioni degli **Standards Global Reporting Initiative** (GRI *Standards*), e recependo in anticipo le richieste della **Direttiva Europea 2014/95/UE** relative al processo di «**double-materiality**», la cui entrata in vigore è prevista per il FY 2023.



Per definire l'universo dei temi potenzialmente rilevanti per il settore e guidare il processo di analisi di materialità, Poste Italiane ha condotto un'**analisi interna ed esterna**, che ha preso in considerazione *input* derivanti da diverse fonti. Nello specifico, l'analisi interna ha considerato il Piano Strategico e il modello di gestione dei rischi di Gruppo, i risultati dell'analisi di materialità svolta ai fini del Bilancio Integrato 2020 e i risultati emersi dalle attività di *stakeholder engagement* implementate nel 2021; l'analisi esterna, invece, ha tenuto conto delle disposizioni derivanti dalle fonti normative e dalle principali linee guida di Sostenibilità a livello internazionale, delle richieste dei principali questionari predisposti dalle agenzie di *rating* di Sostenibilità e delle analisi dei *trend* attuali nei diversi settori in cui opera il Gruppo.

La rilevanza dei temi materiali è stata successivamente definita attraverso il coinvolgimento diretto dei portatori di interesse tramite le iniziative di ascolto ed *engagement* realizzate.

A partire dal 2021, anticipando le richieste introdotte dalla nuova proposta di modifica della Direttiva Europea 2014/95/UE, Poste Italiane ha avviato il processo di doppia materialità, introducendo nel processo di valutazione dei temi materiali una duplice

Indice generale

Indice di sezione

Relazione sulla Gestione al 31 dicembre 2021
4. Strategia

prospettiva: “*Inside-out*” e “*Outside-in*”. Attraverso l’*engagement* esterno (*Inside-out*), l’Azienda ha preso in considerazione gli impatti significativi attuali o potenziali sulla società e sull’ambiente generati dalle proprie attività e dalle attività della propria catena del valore. L’*engagement* interno (*Outside-in*) invece, ha tenuto conto dei temi di Sostenibilità che possono influenzare positivamente o negativamente la strategia, la *performance* e il posizionamento dell’Azienda nel breve, medio o lungo termine e quindi creare o erodere il suo valore.

Il coinvolgimento degli *stakeholder*

Il Gruppo Poste Italiane ha sempre tenuto conto delle visioni e delle priorità mutevoli dei propri *stakeholder*, integrandole all’interno dei processi di definizione e gestione della propria strategia di Sostenibilità e costruendo, in tal modo, solidi rapporti basati sulla fiducia e la trasparenza. Questo contribuisce sia alla creazione di valore per tutti i soggetti direttamente ed indirettamente coinvolti nella realtà del Gruppo, che alla crescita reputazionale dell’Azienda nel contesto sociale in cui opera.

Al fine di identificare i portatori d’interesse che influenzano maggiormente o che vengono a loro volta influenzati dal processo di raggiungimento degli obiettivi strategici di Gruppo, Poste Italiane ha condotto, in conformità con lo *Standard* Internazionale AA1000-*Stakeholder Engagement Standard* (SES), un’accurata mappatura delle categorie di *stakeholder* con i quali interagisce nel corso dello svolgimento delle proprie attività. La suddetta analisi ha consentito l’identificazione di sette macrocategorie di *stakeholder*, ovvero: Azionisti e Investitori, Comunità e Territorio (associazioni di categoria, media, mondo accademico), Clienti (associazioni di consumatori), Enti ed Istituzioni (Autorità, Fondimpresa), Fornitori (*Business Partner*), Personale (persone di Poste Italiane, sindacati) e Ambiente.

La seguente tabella riporta tutte le macrocategorie di *stakeholder* sopra menzionate, indicando le principali modalità di coinvolgimento e di comunicazione relative ad ognuna di esse.

Modalità di coinvolgimento degli *stakeholder* da parte di Poste Italiane

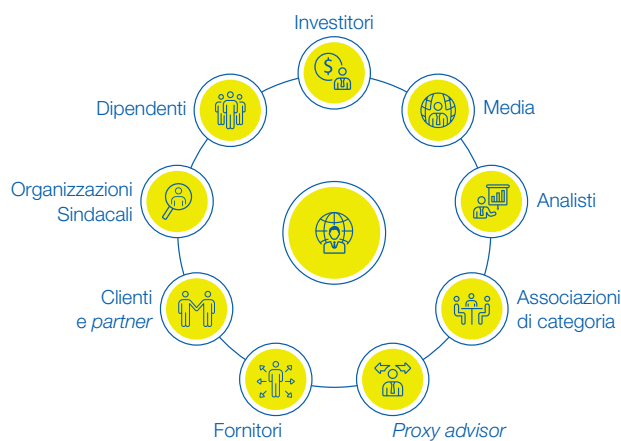
CATEGORIA DI <i>STAKEHOLDER</i>	PRINCIPALI MODALITÀ DI COINVOLGIMENTO
Azionisti e Investitori	<ul style="list-style-type: none"> Assemblea degli Azionisti; Relazione <i>Corporate Governance</i>; Relazioni Finanziarie e presentazioni periodiche; <i>Roadshow</i> e incontri dedicati; Sito <i>web</i> istituzionale; Comunicati stampa.
Clienti	<ul style="list-style-type: none"> Sistemi di <i>customer experience</i>; Indagini periodiche di soddisfazione.
Personale	<ul style="list-style-type: none"> Strumenti di comunicazione interna (<i>intranet</i> aziendale, <i>newsletter</i>, <i>mailing list</i>, <i>Postenews</i>, ecc.); Eventi interni ed esterni dedicati ai dipendenti; Incontri periodici; Contrattazione di primo e secondo livello; Indagini periodiche di soddisfazione.
Fornitori e <i>Business Partner</i>	<ul style="list-style-type: none"> Incontri specifici.
Enti e Istituzioni	<ul style="list-style-type: none"> Convegni; Incontri specifici; Comunicazione istituzionale; Comunicazioni periodiche; Organizzazione di eventi.
Comunità e territorio	<ul style="list-style-type: none"> Progetti in favore della collettività; <i>Partnership</i>; Comunicati stampa; Sponsorizzazioni, Liberalità; Dialogo con le istituzioni locali; Contatti in occasione del lancio di progetti rilevanti, Pubblicazione di documenti, interviste, eventi.
Ambiente	<ul style="list-style-type: none"> Comunicati Stampa; Eventi dedicati; <i>Partnership</i>; Collaborazioni; Convegni.

Il Multistakeholder Forum 2021

Dei diversi strumenti utilizzati dal Gruppo per dialogare con gli *stakeholder*, il *Forum Multistakeholder*, che si svolge con cadenza annuale, è tra i più efficaci in termini di riflessione e di confronto strategico per quel che riguarda i temi di Sostenibilità rilevanti per il settore.

FOCUS GROUP

Novembre 2021
5° Forum Multistakeholder
~500 Stakeholder presenti al Forum
4 Focus Group tematici
18 Temi di sostenibilità discussi



La quinta edizione del *Forum*, tenuta in diretta *streaming* nel rispetto delle limitazioni imposte dall'emergenza sanitaria, ha coinvolto circa 500 partecipanti, circa 100 in più rispetto all'edizione 2020, e ha rappresentato un prezioso momento di dialogo, fatto di ascolto e di confronto delle opinioni dei partecipanti, determinante al fine di comprendere l'ambiente esterno e individuare le azioni necessarie per la creazione di valore condiviso con i principali *stakeholder* e il raggiungimento degli obiettivi strategici aziendali. Nello svolgimento dell'attività, gli *stakeholder* hanno preso parte, a seconda della categoria di appartenenza, a quattro *Focus Group* legati ai diversi Pilastri di Sostenibilità. Nello specifico, le prime tre sessioni si sono concentrate sui pilastri *Customer experience*, *Innovazione*, *Valorizzazione delle persone*, *Valore al territorio*, *Diversità e inclusione*, *Integrità e trasparenza* e *Transizione green*. Il quarto *Focus Group*, condotto in inglese, è stato invece dedicato interamente al pilastro *Finanza sostenibile* in modo da fornire un'occasione di confronto rispetto al tema dell'integrazione dei fattori ESG all'interno delle politiche di investimento e di assicurazione del Gruppo.

Tramite un *tool* digitale accessibile da *smartphone* e *pc* che ha favorito una visualizzazione immediata e dinamica dei risultati, i partecipanti al *Forum* hanno espresso le proprie valutazioni rispetto ai temi materiali potenzialmente rilevanti per l'Azienda.

A valle del processo di coinvolgimento dei principali interlocutori sociali del Gruppo, è stato possibile rilevare, rispetto al 2020, una maggiore importanza attribuita alle tematiche inerenti alle pari opportunità nei percorsi di carriera, agli impatti ambientali degli immobili e della logistica, al supporto allo sviluppo socio-economico del territorio e al *welfare* e al benessere del personale.

Indice generale

Indice di sezione

Relazione sulla Gestione al 31 dicembre 2021
4. Strategia

La matrice di materialità

La matrice di materialità riportata di seguito esprime la sintesi delle priorità del *management* di Poste Italiane (*engagement* interno), del proprio personale e di tutte le categorie di portatori di interesse con cui il Gruppo interagisce nello svolgimento delle proprie attività (*engagement* esterno). La matrice identifica quindi i diciotto temi ritenuti maggiormente rilevanti che risultano necessari al fine di assicurare un'adeguata comprensione dell'andamento e degli impatti economici, sociali e ambientali delle attività aziendali. L'ordine di priorità dei temi è stato definito tenendo conto della rilevanza strategica di ciascun tema per l'Azienda e la rilevanza percepita per gli *stakeholder* esterni.

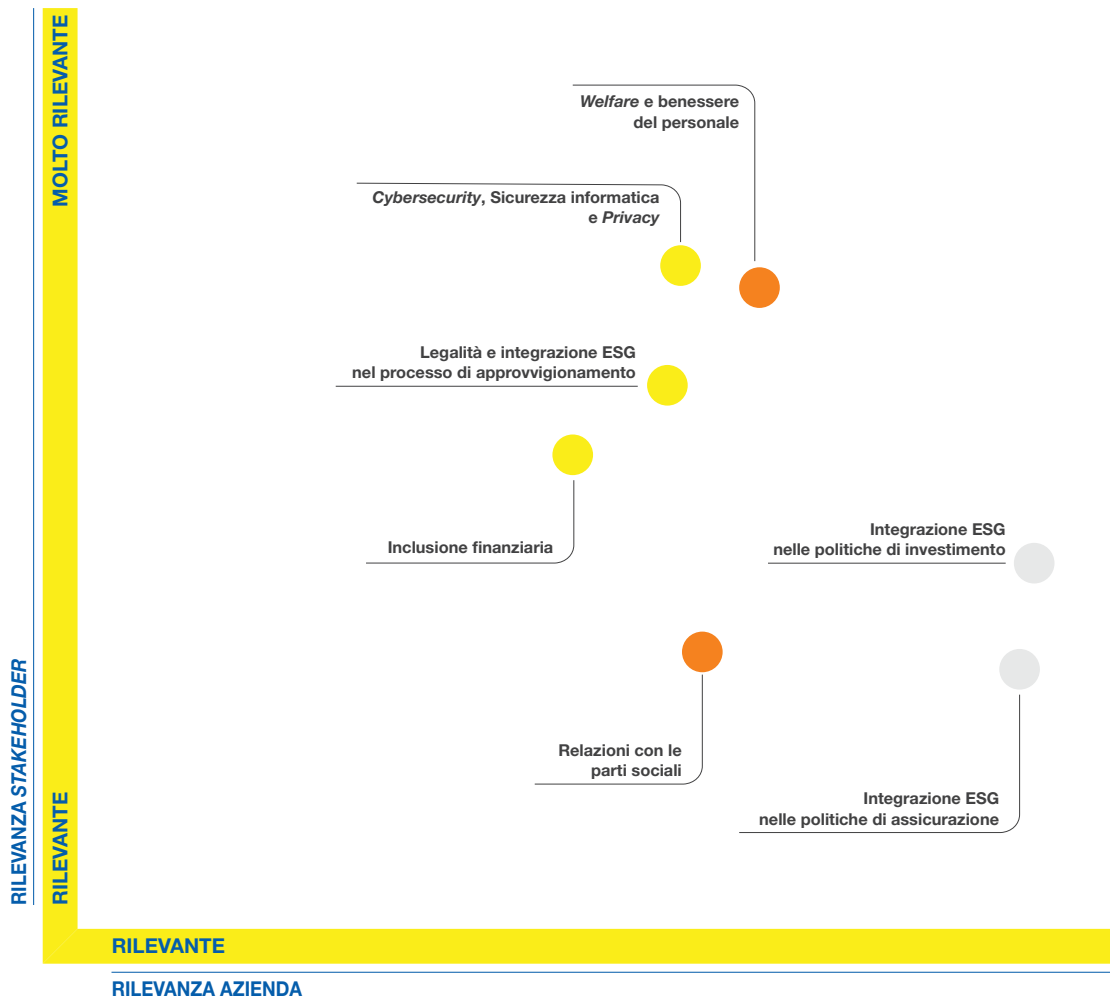
Ogni tema materiale identificato presenta un impatto generato direttamente dall'organizzazione, fatta eccezione per i temi "Impatti ambientali della logistica" e "Salute e sicurezza sul lavoro", le cui influenze derivano anche dai fornitori che operano per conto di Poste Italiane rispetto a una parte considerevole delle operazioni del Gruppo.

Relazione Finanziaria Annuale 2021
Gruppo Poste Italiane

Indice di sezione

Indice generale

La matrice di materialità del Gruppo Poste Italiane



Indice generale

Indice di sezione

Relazione sulla Gestione al 31 dicembre 2021
4. Strategia

Ambiti D.Lgs. 254/16

Personale

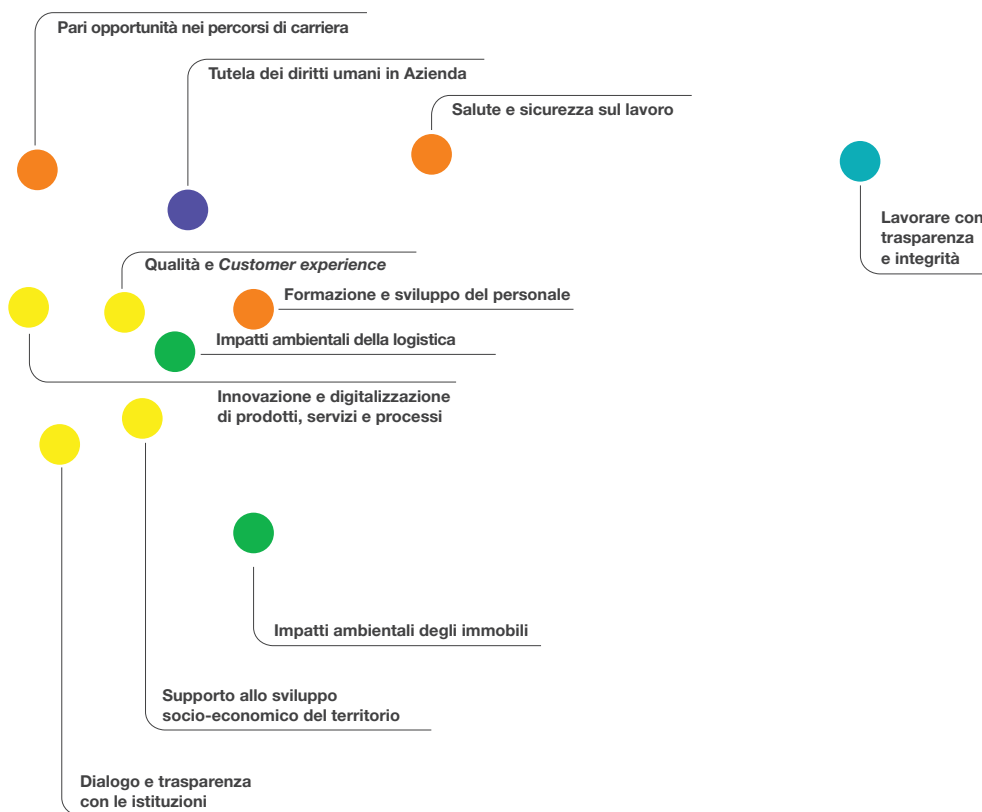
Società

Diritti Umani

Ambiente

Corruzione

Trasversale



MOLTO RILEVANTE

Relazione Finanziaria Annuale 2021
Gruppo Poste Italiane

[Indice di sezione](#)

[Indice generale](#)

Descrizione dei temi materiali

TEMI MATERIALI	CHE COSA SIGNIFICA PER POSTE ITALIANE
Lavorare con trasparenza e integrità	Predisporre adeguati presidi di controllo interno e diffondere nell'organizzazione una cultura aziendale fondata sull'integrità, l'etica professionale e l'onestà per costruire rapporti di fiducia con i propri <i>stakeholder</i> e condurre correttamente la propria attività con trasparenza in ogni singola operazione, in particolare nella lotta alla corruzione attiva e passiva.
Salute e sicurezza sul lavoro	Tutelare la salute, sicurezza e integrità psicofisica delle persone, anche con riferimento alla qualità dei luoghi di lavoro, incoraggiando lo sviluppo di una solida cultura interna e aderendo ai più alti standard nazionali e internazionali sul tema.
Tutela dei diritti umani in Azienda	Garantire la tutela dei diritti umani e la promozione di comportamenti non discriminatori all'interno del Gruppo, anche attraverso l'adesione a standard riconosciuti, l'integrazione del rischio di violazione nel modello di <i>risk assessment</i> di Gruppo e la valorizzazione di elementi di diversità (in termini di diversi livelli di età, genere, conoscenze ed esperienze) che favoriscano lo sviluppo di una cultura d'impresa e la risposta a nuove sfide e opportunità del mercato.
Formazione e sviluppo del personale	Garantire ai propri dipendenti lo sviluppo continuo delle proprie conoscenze e competenze e l'opportunità di raggiungere il pieno potenziale grazie a percorsi formativi tesi ad assicurare la crescita e il rafforzamento del <i>know-how</i> in linea con le esigenze espresse dagli stessi e dal mercato, anche per gestire al meglio eventuali cambiamenti di <i>business</i> /organizzativi.
Pari opportunità nei percorsi di carriera	Garantire le pari opportunità nello sviluppo delle carriere dei singoli, promuovendo percorsi di crescita professionale a tutti i dipendenti indipendentemente dalle loro caratteristiche personali (età, genere, orientamento sessuale, disabilità, origine etnica, nazionalità, opinioni politiche e credenze religiose) secondo i principi di imparzialità e non discriminazione.
Qualità e <i>Customer experience</i>	Rispettare tempi e modalità di esecuzione delle attività (livello di servizio e <i>performance</i>) e fornire al cliente un'esperienza di qualità che vada oltre la fruizione del prodotto o del servizio tradizionale, costruendo anche una relazione di fiducia mediante l'attivazione di canali di ascolto di aspettative, esigenze e soddisfazione dei clienti sui prodotti e servizi offerti e la corretta gestione dei reclami.
Impatti ambientali della logistica	Monitorare gli impatti ambientali delle attività di logistica e favorire un processo di cambiamento orientato alla salvaguardia dell'ambiente tramite l'adozione di soluzioni meno impattanti per l'erogazione dei servizi postali e logistici, quali: utilizzo di mezzi ibridi/elettrici, razionalizzazione delle distanze percorse, corretta gestione dei rifiuti, sviluppo di infrastrutture per la ricarica dei mezzi dei clienti.
Supporto allo sviluppo socio-economico del territorio	Dare un contributo al benessere socio-economico del sistema Paese attraverso l'attivazione di impatti diretti, indiretti e indotti sul territorio (es. in termini di PIL e occupazione) e l'avvio o il sostegno ad attività a scopo sociale che rispondano ai bisogni espressi dalla società individuati altresì mediante il dialogo e la collaborazione con il Terzo Settore.
Innovazione e digitalizzazione di prodotti, servizi e processi	Contribuire alla modernizzazione del Paese e all'evoluzione tecnologica digitale mediante lo sviluppo di nuovi prodotti e servizi e l'adozione di tecnologie digitali da integrare nei prodotti, nei servizi e nei processi aziendali, al fine di essere pronti nel rispondere ai cambiamenti di scenario, ai nuovi bisogni dei clienti e alle opportunità offerte dai mutamenti sociali ed ambientali.
Impatti ambientali degli immobili	Diffondere la cultura del rispetto dell'ambiente e adottare soluzioni concrete per la gestione efficiente delle risorse energetiche, delle risorse idriche e dei rifiuti in ottica di economia circolare, quali ad esempio: acquisto di energia rinnovabile, installazione di impianti per la produzione di energia rinnovabile, progetti di efficientamento degli edifici, organizzazione della raccolta differenziata, ecc.

Indice generale

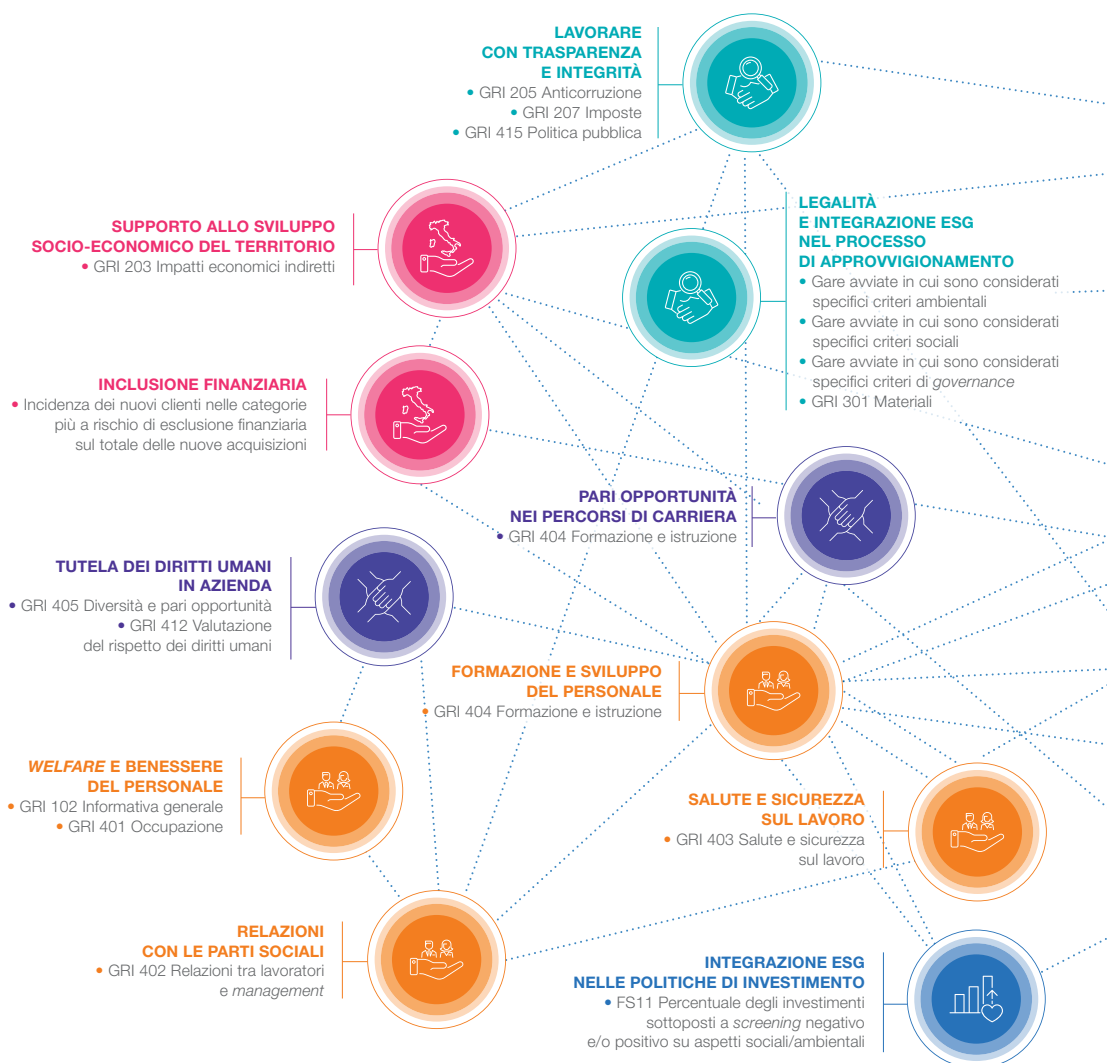
Indice di sezione

Relazione sulla Gestione al 31 dicembre 2021
4. Strategia

TEMI MATERIALI	CHE COSA SIGNIFICA PER POSTE ITALIANE
Dialogo e trasparenza con le istituzioni	Promuovere un dialogo sistematico e trasparente con le istituzioni nazionali e locali, improntato alla ricerca di soluzioni condivise che consentano di rispondere ai bisogni sociali della comunità, incidere positivamente sul tessuto sociale nei territori in cui l'azienda opera e, al tempo stesso, accrescere la competitività e la continuità del <i>business</i> .
Welfare e benessere del personale	Offrire ai dipendenti strumenti e modelli di lavoro moderni e flessibili in grado di rispondere a specifici bisogni personali e garantire equilibrio tra vita privata e vita lavorativa (es. iniziative di lavoro agile, trattamenti economici di miglior favore connessi alla tutela della maternità e paternità, erogazione di benefit nel campo della sanità, ecc.).
Cybersecurity, Sicurezza informatica e Privacy	Garantire la <i>privacy</i> dei dati dei clienti, tutelare la proprietà intellettuale e assicurare un efficace sistema di gestione della sicurezza informatica e <i>cybersecurity</i> al fine di garantire la continuità aziendale, proteggere il patrimonio informativo dell'azienda, dei suoi clienti e degli altri <i>stakeholder</i> e la sicurezza delle transazioni.
Integrazione ESG nelle politiche di investimento	Incorporare gli aspetti ESG all'interno del processo di investimento per gestire meglio i rischi non-finanziari e considerare nuove opportunità d'investimento che supportino anche lo sviluppo sostenibile e un futuro <i>low-carbon</i> .
Legalità e integrazione ESG nel processo di approvvigionamento	Improntare i propri processi di acquisto su comportamenti precontrattuali e contrattuali orientati al pieno rispetto della legalità e della trasparenza e adottare criteri di selezione, valutazione e monitoraggio dei fornitori in grado di misurare la loro performance sociale e ambientale, al fine di garantire alti livelli di funzionalità e qualità degli approvvigionamenti e mitigare eventuali rischi ESG.
Integrazione ESG nelle politiche di assicurazione	Incorporare gli aspetti ESG all'interno delle politiche di assicurazione, delle strategie di sviluppo dei prodotti assicurativi e delle comunicazioni con i clienti.
Inclusione finanziaria	Estendere l'offerta di prodotti e Servizi Finanziari alle categorie tradizionalmente escluse per garantire l'accesso a servizi fondamentali per il sostentamento economico e rendere l'esperienza di acquisto dei clienti più consapevole grazie a iniziative di educazione finanziaria, in particolare in materia di risparmio, investimenti, pagamenti, previdenza e assicurazione.
Relazioni con le parti sociali	Considerare il dialogo con il personale e le rappresentanze sindacali fondamentale per trovare soluzioni condivise sui temi che possono avere impatti significativi sull'organizzazione, sul <i>business</i> e, in particolare, sul capitale umano, un <i>asset</i> aziendale fondamentale per l'Azienda.

Interconnessione tra temi materiali e metriche

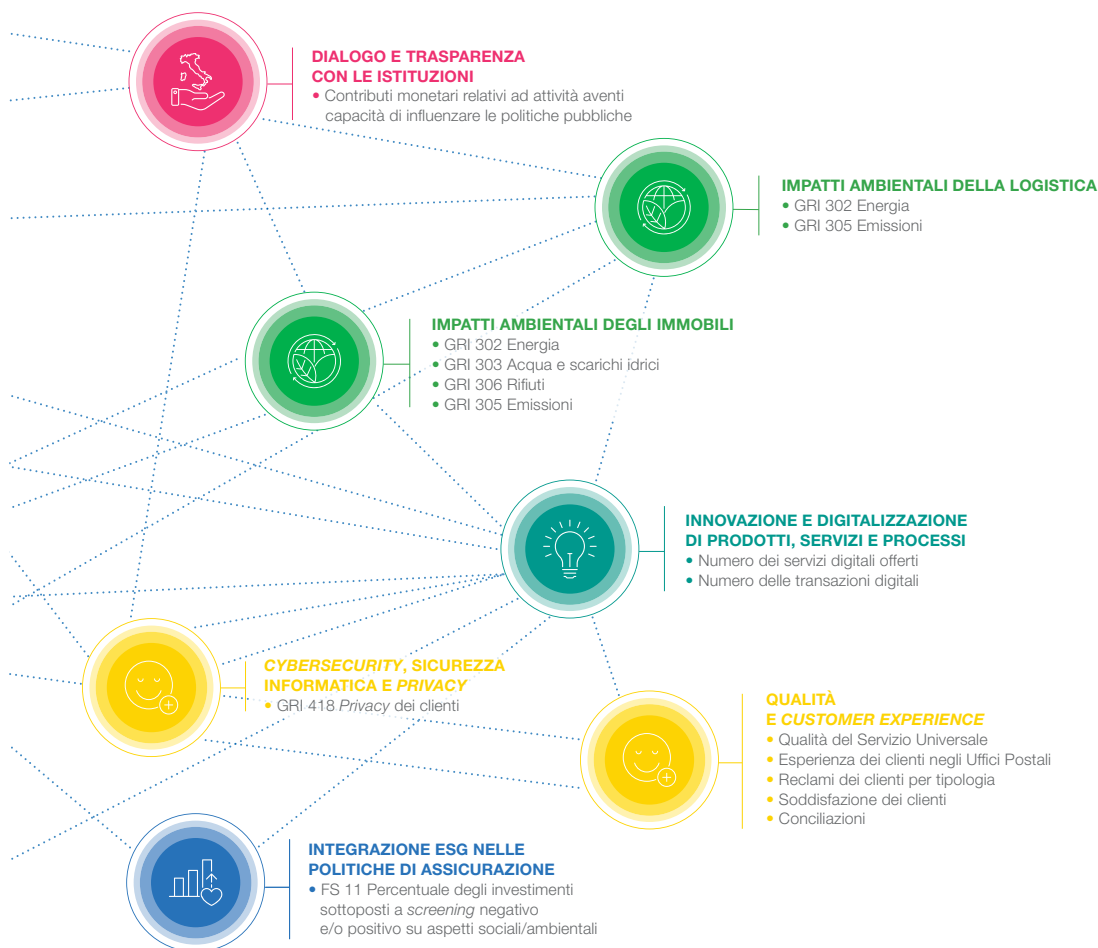
Il processo decisionale integrato adoperato da Poste Italiane prevede azioni specifiche mirate alla creazione di valore nel breve, medio e lungo termine e tiene conto delle connessioni e le interdipendenze tra la moltitudine di fattori che influenzano la capacità dell'Azienda di creare valore durevole nel tempo. Tale approccio consiste nella comprensione del grado di combinazione, correlazione e interdipendenza fra le tematiche che impattano in maniera rilevante le performance economiche, sociali e ambientali. A tale scopo, in accordo con le indicazioni fornite dall'*International <IR> Framework*, di seguito vengono illustrate le interconnessioni esistenti tra i temi materiali per Poste Italiane e le principali metriche di misurazione adottate.



Indice generale

Indice di sezione

Relazione sulla Gestione al 31 dicembre 2021
4. Strategia



Le Politiche di Sostenibilità del Gruppo

L'integrazione della Sostenibilità all'interno del sistema normativo dell'Azienda ha portato alla definizione delle seguenti politiche.

Politiche di Sostenibilità adottate da Poste Italiane

POLITICHE DEL GRUPPO POSTE ITALIANE	OBIETTIVI DELLA POLITICA
Strategia fiscale	La Strategia si configura quale insieme di principi e regole volti a promuovere la diffusione di valori di onestà, correttezza e di osservanza della normativa tributaria favorendo, in tal modo, lo sviluppo di comportamenti collaborativi e trasparenti nei confronti dell'Amministrazione Finanziaria e dei terzi, al fine di minimizzare ogni impatto sostanziale in termini di rischio sia esso fiscale o reputazionale.
Politica aziendale in materia di salute e sicurezza sul lavoro	La Politica definisce i principi e le modalità attuate dal Gruppo per tutelare e promuovere il benessere psicofisico delle persone attraverso la prevenzione, la diffusione della cultura sulla sicurezza e l'implementazione di sistemi di gestione.
Politica Integrata	La Politica contiene l'impegno al rispetto puntuale delle norme vigenti: ISO 37301:2021 per la gestione della <i>compliance</i> , UNI EN ISO 9001:2015 per la gestione della qualità, ISO 45001:2018 per la gestione della salute e sicurezza sul lavoro, ISO 37001:2016 per prevenire fattispecie che potrebbero concretizzarsi in reati potenziali e/o reali di corruzione, della ISO/IEC 27001:2013 e ISO/IEC 20000-1:2018 rispettivamente per la gestione della sicurezza delle Informazioni e per la gestione dei sistemi informativi a supporto dei processi aziendali.
Politica sulle iniziative per la comunità	La Politica contiene l'impegno a rispondere ai bisogni sociali del territorio e del Paese con integrità e trasparenza, secondo procedure che hanno l'obiettivo di garantire l'efficacia delle iniziative supportate, evitando ogni possibile conflitto di interesse.
Policy aziendale in materia di protezione dei dati personali	La Politica del Gruppo Poste Italiane evidenzia come la protezione dei dati personali sia un valore fondamentale a cui ogni Società del Gruppo deve ispirarsi nella propria attività quotidiana. Il Gruppo tutela e promuove la salvaguardia dei dati personali e dei diritti degli interessati, attraverso politiche e campagne di informazione e di sensibilizzazione per la tutela dei dati.
Politica di Sostenibilità Ambientale	La Politica definisce i principi generali, gli obiettivi e le modalità di gestione degli impatti ambientali del Gruppo e sancisce l'impegno di Poste Italiane a promuovere, nella sua catena del valore, un uso efficiente delle risorse naturali e un'attenzione alla ricerca di soluzioni innovative, a tutela della salvaguardia dell'ambiente.
Politica di Investimento Responsabile del Gruppo Poste Vita	Attraverso la Politica di Investimento Responsabile, Poste Vita definisce i principi che consentono di includere considerazioni ESG nella gestione delle proprie attività d'investimento, contribuire positivamente agli impatti che gli emittenti, presenti nei propri portafogli finanziari, hanno sulla comunità e aderire concretamente a principi e linee guida riconosciute a livello nazionale ed internazionale per l'integrazione di criteri di Sostenibilità nei tradizionali processi di investimento.
Politica di Assicurazione Responsabile del Gruppo Poste Vita	Attraverso la Politica di Assicurazione Responsabile, Poste Vita definisce i principi che consentono di includere considerazioni di aspetti ESG nella gestione delle proprie attività assicurative e aderire concretamente ai principi e alle linee guida riconosciute a livello nazionale ed internazionale per l'integrazione di criteri di Sostenibilità nei tradizionali processi assicurativi.
Politica di Investimento Responsabile di BancoPosta Fondi S.p.A. SGR	Attraverso la Politica di Investimento Responsabile, BancoPosta Fondi SGR definisce principi che consentano di includere considerazioni ESG nella gestione delle proprie attività d'investimento, contribuire positivamente agli impatti che le controparti presenti nei propri portafogli finanziari hanno sulla comunità e aderire concretamente a principi e linee guida riconosciute. La politica è stata aggiornata a gennaio 2021.

Indice generale

Indice di sezione

Relazione sulla Gestione al 31 dicembre 2021
4. Strategia

POLITICHE DEL GRUPPO POSTE ITALIANE	OBIETTIVI DELLA POLITICA
Linea Guida per l'investimento in settori sensibili BancoPosta Fondi SGR	La Linea Guida per l'investimento in settori sensibili di BancoPosta Fondi SGR definisce misure per individuare, valutare e monitorare l'esposizione ad attività che presentano un rischio intrinseco rilevante dal punto di vista ESG, consentendo quindi di incorporare aspetti di natura ambientale, sociale e di <i>governance</i> nel processo d'investimento.
Linea Guida in materia di esercizio del diritto di voto ed attività di <i>engagement</i> BancoPosta Fondi SGR	La Linea Guida della SGR definisce misure e procedure per esercitare i diritti di voto conformemente ai principi di riferimento affermati in ambito nazionale e internazionale e promuovere la corretta gestione di tematiche ESG attraverso un proficuo dialogo con gli emittenti dei titoli presenti nei propri portafogli finanziari.
Linea Guida Politica di Gestione del Dialogo con la Generalità degli azionisti di Poste Italiane S.p.A. – <i>Engagement Policy</i>	L'obiettivo della Politica è quello di disciplinare la gestione del dialogo con Investitori e altri Operatori di Mercato adottata da Poste Italiane, con riferimento alle molteplici forme di <i>engagement</i> che la Società pone in essere, sia che esse riguardino le attività ordinarmente gestite dalle competenti funzioni aziendali (es. tenuta del sito <i>internet</i>), sia che contemplino un dialogo diretto con i componenti del Consiglio di Amministrazione (c.d. " <i>Shareholder-Director Engagement</i> ").
Linea Guida per l'investimento in settori sensibili del Gruppo Poste Vita	La Linea Guida per l'investimento in settori sensibili di Poste Vita S.p.A. definisce misure per individuare, valutare e monitorare l'esposizione ad attività che presentano un rischio intrinseco rilevante dal punto di vista ESG, consentendo quindi di incorporare aspetti di natura ambientale, sociale e di <i>governance</i> nel processo d'investimento.
Linea guida in materia di esercizio del diritto di voto ed attività di <i>engagement</i> del Gruppo Poste Vita	La Linea Guida della Compagnia definisce misure e procedure per esercitare i diritti di voto conformemente ai principi di riferimento affermati in ambito nazionale e internazionale e promuovere la corretta gestione di tematiche ESG attraverso un proficuo dialogo con gli emittenti dei titoli presenti nei propri portafogli finanziari.
Politica in materia di diversità degli organi di amministrazione e controllo di Poste Italiane	Il documento fornisce indicazioni in ordine ad aspetti di diversità dei componenti del Consiglio di Amministrazione e del Collegio Sindacale quali, l'età, il genere, l'etnia, la provenienza geografica, il percorso formativo e professionale.
Politica aziendale in materia di tutela e protezione dei Diritti Umani	La Politica definisce un approccio chiaro sul tema dei diritti umani, più ampio di quello previsto dalla legge e che consente di monitorare e gestire rischi e opportunità legati ai diritti umani in tutte le loro forme, anche confermando l'impegno del Gruppo a perseguire un'attività di investimento e di gestione socialmente responsabile.
<i>Policy Diversity and Inclusion</i>	La Politica indica come il Gruppo Poste Italiane si sia impegnato nel sostegno dei valori della diversità e dell'inclusione attraverso l'adozione di meccanismi societari, organizzativi e gestionali improntati al rispetto dei diritti e della libertà delle persone. In tale direzione, il percorso intrapreso mira ad evolvere le modalità di presidio delle tematiche legate alla diversità, passando da un approccio volto alla tutela ed integrazione della " <i>diversity</i> " a una strategia proattiva per il superamento di ogni stereotipo culturale e per identificare e risolvere i fattori che impediscono alle persone l'inclusione lavorativa.
Linea Guida di <i>compliance</i> per la tutela della concorrenza e del consumatore	La Linea Guida intende assicurare il rispetto delle regole in materia di concorrenza e di tutela del consumatore, rafforzare la consapevolezza dell'importanza delle normative a riguardo, consolidare un ambiente operativo e di controllo volto a mitigare il rischio di illeciti <i>antitrust</i> e anticoncorrenziali, fornire una guida per prevenire azioni, comportamenti, omissioni che violino le normative di tutela della concorrenza e di tutela dei consumatori, delineare strumenti di monitoraggio che consentano di individuare eventuali violazioni.

Il Piano Strategico *Environmental, Social e Governance* (ESG) del Gruppo


Il Piano Strategico ESG di Poste Italiane si struttura in 8 Pilastri relativi agli ambiti ESG rilevanti per il Gruppo. L'analisi di materialità, tenutasi durante il *Multistakeholder Forum*, ha consentito l'identificazione dei temi rilevanti per il *management* aziendale e per gli *stakeholder*, da inserire all'interno della Strategia di Sostenibilità di Gruppo. Ogni Pilastro comprende obiettivi e *target* specifici che contribuiscono al raggiungimento dei "Sustainable Development Goals" (SDGs) delle Nazioni Unite. Per la trattazione degli obiettivi, modalità di gestione e *performance* conseguiti all'interno dei Pilastri del Piano Strategico ESG del Gruppo si rimanda al capitolo 6 "Creazione di Valore". Tale Piano Strategico ESG risulta essere perfettamente integrato all'interno del nuovo Piano Industriale di Gruppo, definito a marzo 2021 e aggiornato a marzo 2022 in "2024 *Sustain & Innovate Plus*", permettendo all'Azienda di creare valore condiviso per le comunità in cui opera nel conseguimento dei propri obiettivi di *business*.

Il Piano "2024 *Sustain & Innovate Plus*" mira a conseguire una crescita responsabile e accompagnare il percorso di Sostenibilità e di inclusione sociale del Paese. Nel definire le scelte di investimento del Piano Strategico è stato valutato anche il contributo di ciascun intervento agli 8 Pilastri di Sostenibilità del Gruppo.

Nel 2021 Poste Italiane ha modificato il nome dei due Pilastri Sostegno al territorio e al Paese e Decarbonizzazione immobili e logistica al fine di riflettere l'approccio più ampio adottato dal Gruppo rispetto alle due tematiche. Rispettivamente, la ridefinizione del pilastro "Sostegno al territorio e al Paese" in "Valore al territorio" è strettamente correlata ad una migliore rappresentazione del commitment di Poste Italiane. Il Gruppo, infatti, non si limita a sostenere il territorio in cui opera ma si impegna costantemente nella creazione e nell'erogazione di valore condiviso anche in relazione al raggiungimento degli SDGs. Il passaggio da "Decarbonizzazione immobili e logistica" a "Transizione *green*" è avvenuto in considerazione della rinnovata strategia *green* di Poste Italiane che ha l'ambizione di accelerare il processo di transizione energetica in particolar modo attraverso la cosiddetta *Green Challenge* che comprende l'ingresso nel mercato *energy* con un'offerta 100% da fonti rinnovabili e la compensazione delle emissioni di CO₂ tramite lo sviluppo di strumenti ad hoc, traghettando così il Paese nel raggiungimento degli obiettivi 2030 di *carbon neutrality*. Il nuovo nome "Transizione *green*" trasmette al meglio l'innovativa filosofia d'impresa *green* adottata dal Gruppo, ovvero, un approccio olistico che incorpora tutti i prodotti, i servizi e i processi di Poste Italiane. Tali rivisitazioni del *namings* dei due Pilastri sono state realizzate anche in funzione di quanto emerso durante la quinta edizione del *Forum Multistakeholder*, per via della maggiore rilevanza attribuita alle tematiche ambientali e alle tematiche relative alla creazione di valore condiviso per la comunità.

PAGINA BIANCA

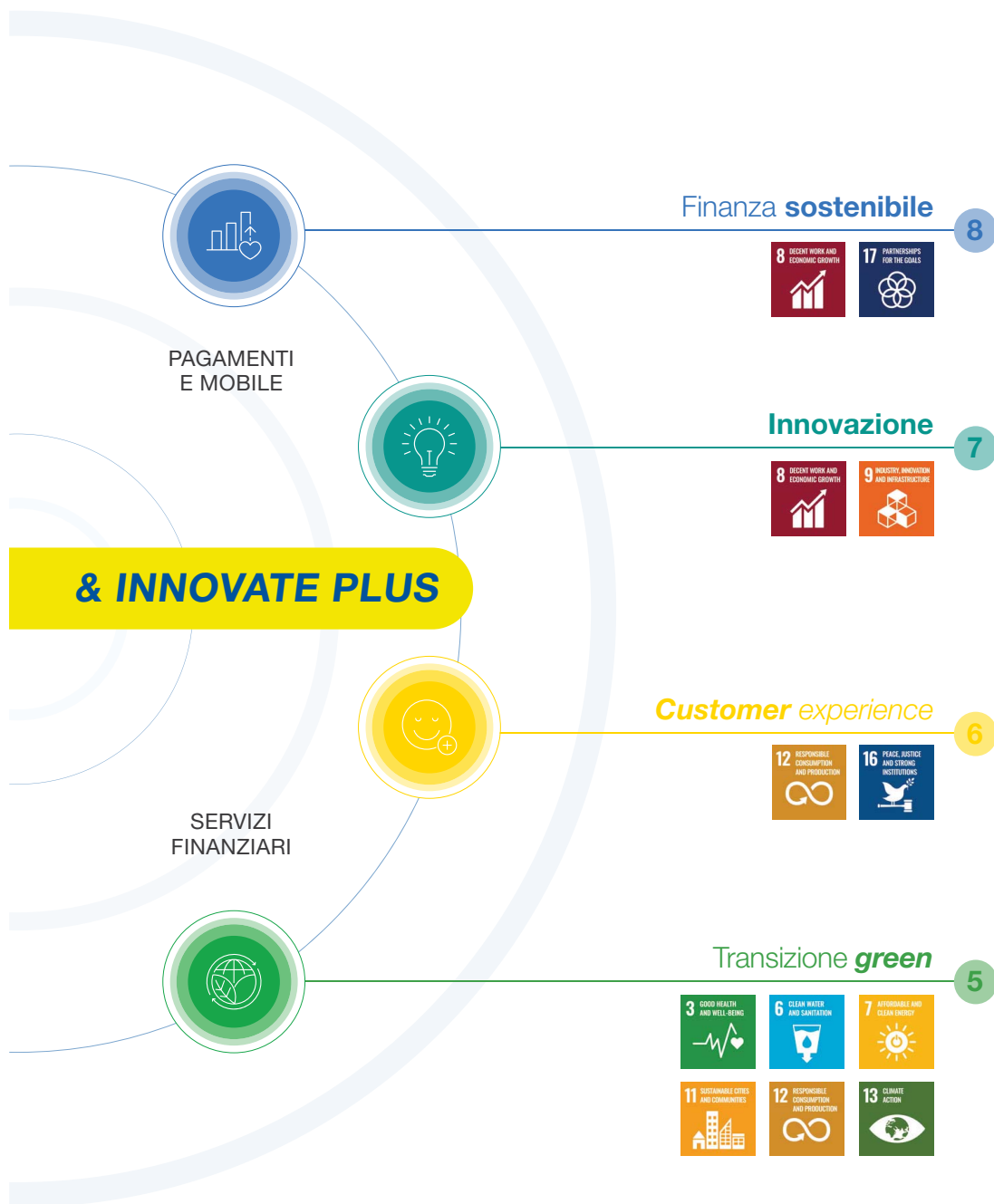
I Pilastri del Piano Strategico ESG di Poste Italiane a supporto del Piano “2024 Sustain & Innovate Plus”



Indice generale

Indice di sezione

Relazione sulla Gestione al 31 dicembre 2021
4. Strategia



Relazione Finanziaria Annuale 2021
Gruppo Poste Italiane

Indice di sezione

Indice generale

Al fine di proporre una strategia al passo con l'evoluzione del contesto globale in materia ESG, Poste Italiane è parte di un *network* di associazioni che operano in ambito nazionale e internazionale. Tale *network* si pone l'obiettivo di ricercare continui stimoli ed occasioni di confronto riguardo i temi di Sostenibilità.



UN Global Compact: è la più grande iniziativa di Sostenibilità corporativa al mondo. Un appello alle aziende per allineare strategie e operazioni ai principi universali in materia di diritti umani, lavoro, ambiente e anticorruzione e intraprendere azioni che promuovano gli obiettivi della società. È un'iniziativa volontaria per attuare i principi di Sostenibilità universale e adottare misure per sostenere gli obiettivi delle Nazioni Unite.



Principles for Responsible Investment: i PRI sono un insieme di sei principi che indicano le principali azioni da svolgere per l'investitore e offrono strumenti specifici (es. *framework*, linee guida) finalizzati all'integrazione di fattori di natura ambientale, sociale e di *governance* (ESG) all'interno delle politiche di investimento tradizionali.



Principles for Sustainable Insurance: i PSI sono un'iniziativa ad adesione volontaria, supportata dalle Nazioni Unite, con lo scopo di affrontare i rischi e le opportunità connessi a tematiche ESG nel settore assicurativo. Lanciati nel 2012, i PSI sono allineati e costituiscono un completamento dei principi del UN Global Compact.



UN Women: è l'entità delle Nazioni Unite dedicata all'uguaglianza di genere e all'*empowerment* delle donne. *UN Women* è stata istituita per accelerare i progressi nel soddisfare le loro esigenze in tutto il mondo. Supporta gli Stati membri delle Nazioni Unite mentre definiscono gli *standard* globali per raggiungere l'uguaglianza di genere e collabora con i governi e le società civili per progettare leggi, politiche, programmi e servizi necessari per garantire che gli *standard* siano attuati efficacemente e vadano davvero a beneficio delle donne e delle ragazze di tutto il mondo.



Salone CSR: è il più importante evento in Italia dedicato alla Sostenibilità. È un'occasione per condividere idee e trovare percorsi comuni attraverso decine di incontri, centinaia di relatori e migliaia di visitatori. Il Salone permette di conoscere le imprese che hanno fatto della Sostenibilità un *driver* strategico, incontrare i giovani, contribuire a costruire il futuro della CSR. Il Salone si svolge per due giorni, che sono intensi grazie a un ricco programma culturale, molti appuntamenti stimolanti, tante occasioni per fare *networking*.



Sodalitas: fondazione che nasce nel 1995 su iniziativa di Assolombarda, come prima realtà a promuovere la Sostenibilità d'impresa in Italia, contribuendo all'evoluzione del ruolo dell'impresa come attore sociale e non solo economico, mettendo al servizio della società civile i punti di forza della cultura d'impresa. Realtà unica nel Paese, perché capace di unire l'impegno di oltre 100 imprese *leader* e di un gruppo di *manager* volontari e punto di riferimento delle aziende che considerano la Sostenibilità una dimensione strategica fondamentale, si accredita come il *partner* delle Istituzioni Europee per attuare in Italia l'Agenda sulla Sostenibilità; si distingue per la capacità di realizzare iniziative *multi-stakeholder* con cui generare valore sociale condiviso.



Anima per il Sociale: associazione che riunisce un gruppo di *manager* e aziende con la missione di diffondere tra le imprese del territorio la cultura della responsabilità sociale d'impresa e della Sostenibilità, sul piano economico, sociale e ambientale. La *partnership* consente al Gruppo di accedere al *network* dell'associazione – costituito da grandi imprese, associazioni, onlus, enti ed istituzioni – di tenersi aggiornato attraverso attività di monitoraggio, comunicazione e formazione, nonché partecipando ad iniziative ed eventi in tema di *Corporate Social Responsibility*.

Indice generale

Indice di sezione

Relazione sulla Gestione al 31 dicembre 2021
4. Strategia

CSR Manager: *network* costituito da professionisti che presso ogni tipo di organizzazione (imprese, fondazioni d'impresa, società professionali, Pubblica Amministrazione, enti *non profit*) si dedicano alla gestione delle problematiche socio-ambientali e di Sostenibilità connesse alle attività aziendali. La rete associativa offre l'opportunità di partecipare ai convegni organizzati, accedere ai documenti e agli studi elaborati dal *network* e condividere *best practice* con gli altri associati.



Valore D: nata nel 2009, è la prima associazione di imprese che promuove la diversità, il talento e la *leadership* femminile a sostegno di un maggior equilibrio di genere all'interno delle 150 organizzazioni associate. Tale collaborazione permette a Poste Italiane, in qualità di socio sostenitore dal 2012, di partecipare attivamente a programmi e laboratori organizzati dall'Associazione, oltre che di prendere parte a *benchmark* e allo scambio di *best practice* sui temi del *diversity management*, della conciliazione dei tempi di vita lavorativa e tempi di vita privata e familiare e del *welfare*.



ASPHI: organizzazione che promuove da oltre 30 anni l'integrazione di persone disabili nella scuola, nel lavoro e nella società attraverso l'uso della tecnologia ICT. La collaborazione con Poste Italiane è consolidata da diversi anni in relazione all'adesione a programmi di inclusione e valorizzazione dei disabili nei contesti aziendali.

Il Percorso di Sostenibilità di Poste Italiane

La Sostenibilità per il Gruppo Poste Italiane è una componente integrante delle attività, dei processi e della strategia dell'Azienda, rappresentando quindi un *driver* essenziale nelle scelte strategiche e finanziarie del Gruppo.

A testimonianza dell'importanza attribuita alla Sostenibilità, negli anni il Gruppo ha intrapreso un ambizioso percorso volto al consolidamento della propria strategia di Sostenibilità incentrata sulla creazione di valore condiviso per gli *stakeholder* del Gruppo e sulla propria crescita reputazionale.

Al tempo stesso, Poste Italiane si è impegnata nel diffondere una cultura aziendale permeata dalle tematiche di Sostenibilità, che trovano attuazione concreta grazie alla declinazione di tre principali direttrici – *Reporting*, *Strategia* e *Governance*. L'impegno messo in campo ha consentito il conseguimento nel breve termine di importanti trasformazioni evolutive e il raggiungimento di numerosi e prestigiosi traguardi nazionali ed internazionali.

PRINCIPALI CAPITALI COLLEGATI

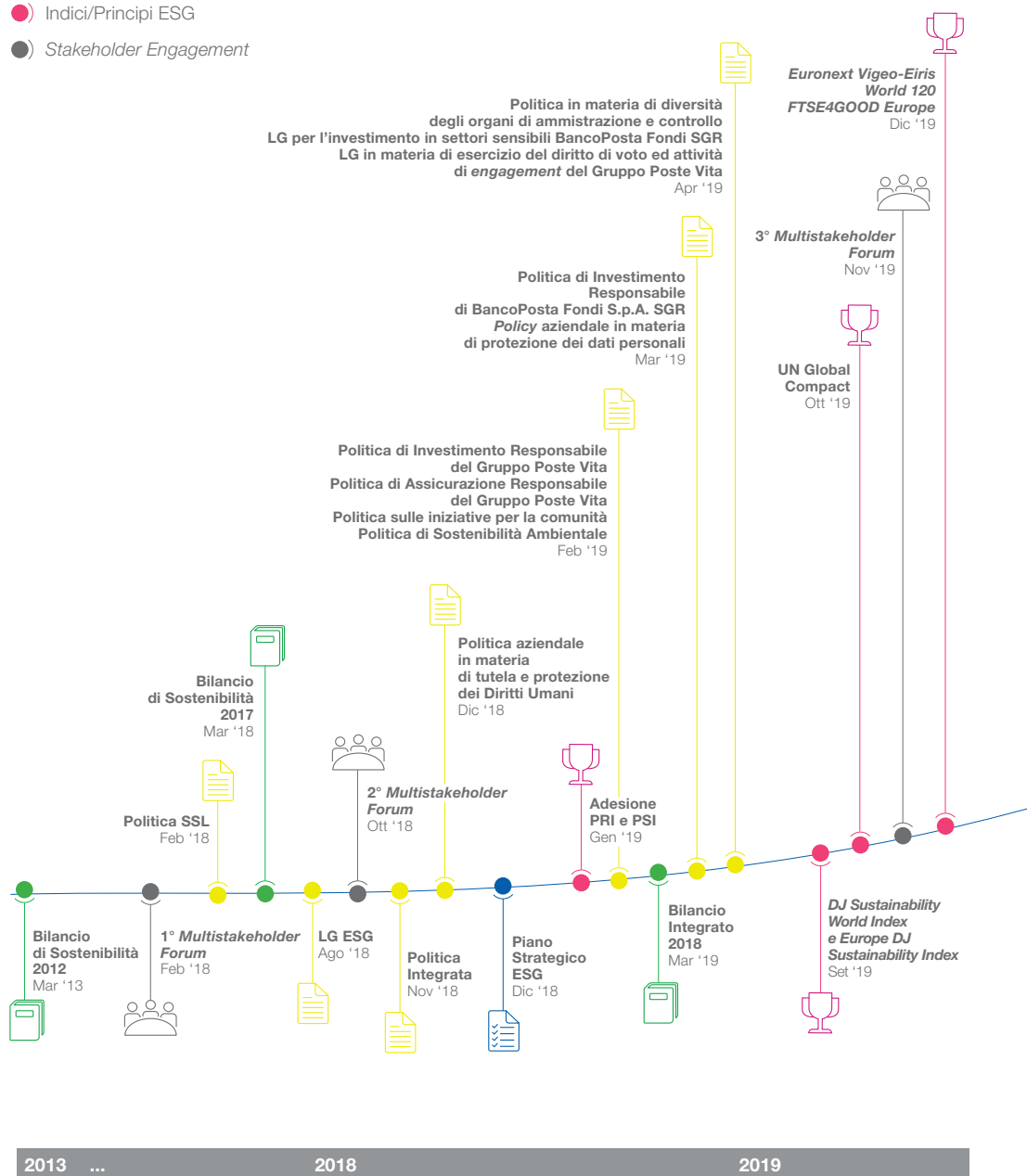


Relazione Finanziaria Annuale 2021
Gruppo Poste Italiane

Indice di sezione

Indice generale

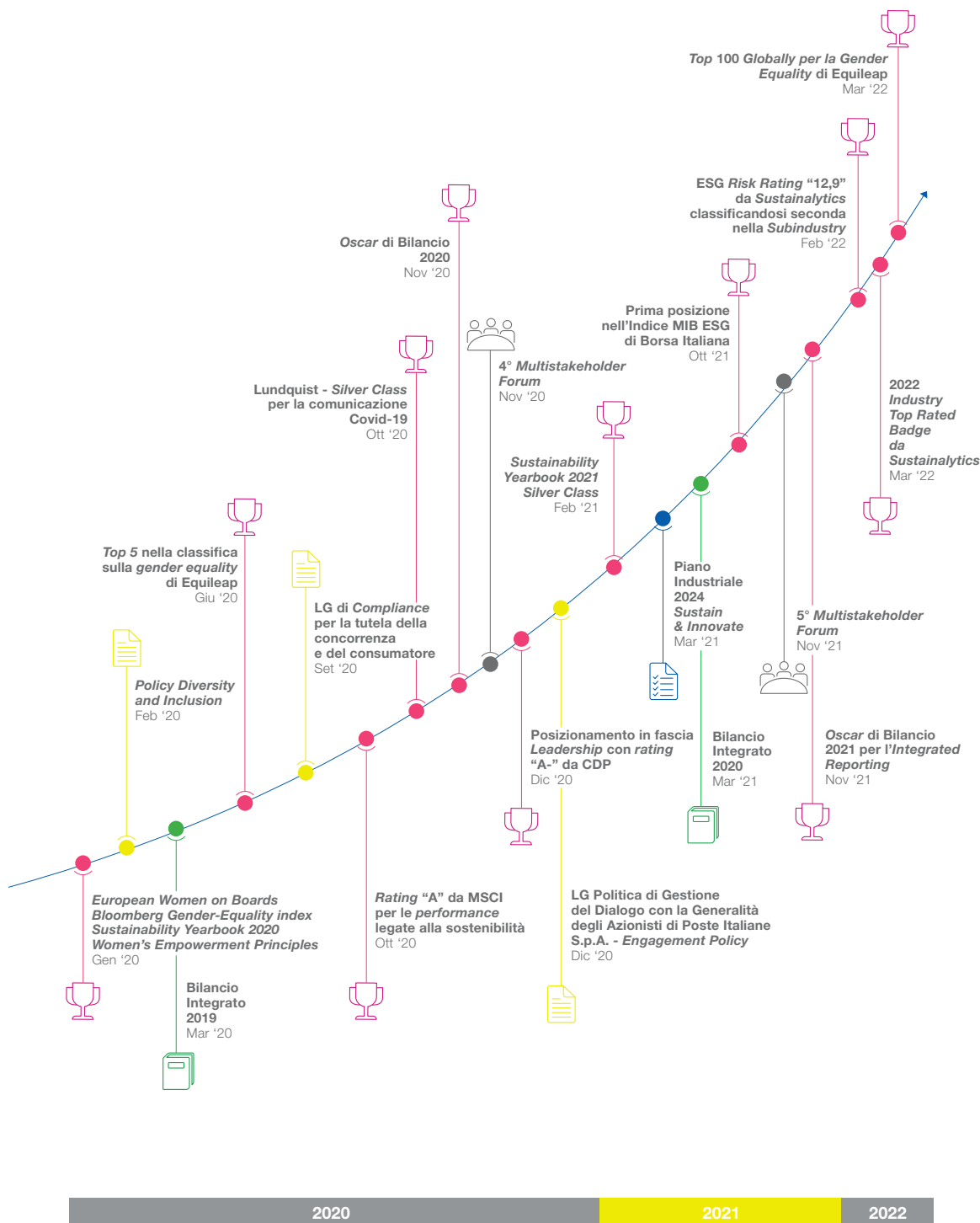
- Reporting
- Policy/Linee Guida
- Piano Strategico
- Indici/Principi ESG
- Stakeholder Engagement



Indice generale

Indice di sezione

Relazione sulla Gestione al 31 dicembre 2021
4. Strategia



Relazione Finanziaria Annuale 2021
Gruppo Poste Italiane

Indice di sezione

Indice generale

Il valore della reputazione e gli Indici di Sostenibilità in cui è presente Poste Italiane

Consapevole che la creazione di valore si basa sempre più su capitali intangibili, Poste Italiane considera la reputazione un *asset* fondamentale capace di indirizzare le decisioni dei propri *stakeholder*. Una buona reputazione aziendale, infatti, non solo rafforza la fiducia nei suoi confronti ma ne accresce la competitività. Durante la pandemia da Covid-19, che ha segnato uno dei momenti più difficili della storia democratica italiana, il Gruppo ha confermato la propria vocazione tradizionale di vicinanza al territorio portando avanti una serie di iniziative eccezionali e avviandone numerose altre. Ad esempio, il Gruppo ha continuato l'attività di pagamento anticipato delle pensioni con turnazioni in ordine alfabetico, potenziando inoltre i canali elettronici per consentire il pagamento delle pensioni a distanza, ha dato seguito all'accordo con l'Arma dei Carabinieri per la consegna a domicilio della pensione agli *over 75* e ha continuato la collaborazione con le Istituzioni nella distribuzione delle mascherine alla popolazione.

A testimonianza dell'impegno e dell'efficacia delle scelte strategiche intraprese, il Gruppo ha ricevuto negli ultimi anni molteplici premi e riconoscimenti che hanno contribuito a rafforzarne l'immagine e la reputazione.

Premi e riconoscimenti ESG

Top Employer Italia 2022



Poste Italiane è azienda *Top Employer Italia 2022*, per il terzo anno consecutivo. Il prestigioso riconoscimento è stato assegnato a Poste Italiane dal *Top Employers Institute*, l'ente certificatore globale dell'eccellenza delle pratiche *HR*.

Poste Italiane scala il Brand Finance Global 500



Poste Italiane scala il *Brand Finance Global 500*, la classifica che comprende i 500 marchi a maggior valore finanziario in tutto il mondo. Nel 2022, Poste Italiane si è classificata 266° dopo aver risalito 51 gradini del *ranking*, con una valorizzazione da 7,8 miliardi di dollari (quasi 7 miliardi di euro) a +26% e un *brand* più forte del 2,5% in termini di influenza, attrattività e solidità.

1° nella Top 100 mondiale dei brand assicurativi



Per il secondo anno consecutivo Poste Italiane conquista il primo posto per forza del marchio nell'*"Insurance 100"*, la graduatoria mondiale del settore assicurativo stilata da *Brand Finance*, società leader nella valutazione economica dei *brand*. Poste Italiane ha ottenuto il primato nella comparazione globale tra i marchi del settore assicurativo con il punteggio di 86,2 (in aumento rispetto all'anno scorso) e il *rating* corrispondente di AAA sulla base della valutazione dell'indicatore di forza *Brand Strength Index* (BSI), elaborato da *Brand Finance* per analizzare l'efficacia dell'immagine e della reputazione, la gestione e gli investimenti che influenzano il marchio, la vicinanza al cliente, la soddisfazione dei dipendenti e il ritorno economico.

Postepay Digital prodotto dell'anno



Nel 2022, Postepay Digital ha ricevuto il premio "Eletto Prodotto dell'Anno 2021" nella categoria "servizi pagamenti *smart*" come prima carta *full digital* facilmente richiedibile tramite l'app Postepay. Questo premio è un importante riconoscimento della capacità di innovazione di Poste Italiane, che ha saputo realizzare prodotti *leader* di mercato, centrali nella vita dei clienti.

Postepay Digital vince l'Interactive Key Award 2021



La campagna pubblicitaria realizzata per il lancio commerciale della Postepay Digital vince l'*Interactive Key Award* nella categoria *Display Advertising*. Il premio, uno dei più prestigiosi a livello italiano, è dedicato alla comunicazione pubblicitaria *all digital* su *Web/Mobile* e viene riconosciuto alle Aziende che nel corso dell'anno si sono distinte con progetti di comunicazione creativi ed innovativi.

Leader nella comunicazione media



Dopo aver ottenuto nel 2020 lo *special Prize "Bic-Best in Media Communication"* nella sezione CSR (*Corporate Social Responsibility*), nel 2021 Poste Italiane si conferma tra le 21 aziende premiate per l'impatto della loro comunicazione aziendale con il BIC, la certificazione ideata da *Fortune Italia* ed *Eikon Strategic Consulting*. Per la categoria "*Corporate*" Poste Italiane ha vinto con Tg Poste che racconta quotidianamente l'Azienda e il suo ruolo sempre più centrale a sostegno del Paese.

Indice generale

Indice di sezione

Relazione sulla Gestione al 31 dicembre 2021

4. Strategia

3° posizione



Nell'ambito della ventesima edizione italiana della ricerca "Webanking", condotta da Lundquist in collaborazione con Comprend, sulla qualità e la trasparenza dell'attività di comunicazione digitale delle aziende, Poste Italiane si colloca in terza posizione, salendo per la prima volta sul podio, scalando 261 posizioni in 5 anni. Il Gruppo ha anche ottenuto il primo posto tra le aziende del settore assicurativo, ottenendo le "5 stars", il secondo posto nella sezione *Investor Relations* e il secondo posto nella sezione *carriere*.

Poste al top per i giovani



Poste Italiane è stata riconosciuta come una tra le aziende più attrattive per gli studenti nel mercato del lavoro in Italia dalle classifiche "Most Attractive Employer 2021 - Studenti". Il Gruppo, negli studi curati da *Universum Global*, società svedese leader nell'*employer branding*, è in ventunesima posizione nel segmento "Business", in decima posizione nell'ambito delle discipline legali e in diciottesima posizione nel ranking "Humanities/Liberal Arts/Education students".

Oscar di Bilancio



Poste Italiane si è aggiudicata il Premio Speciale Oscar di Bilancio 2021 per l'"Integrated reporting", che premia le aziende più efficaci e trasparenti nell'integrare la comunicazione sul *business* con la rendicontazione dei risultati in tema di politiche ambientali, sociali e di governo d'impresa (ESG). Il riconoscimento segue la vittoria dell'Oscar di Bilancio per la sezione "Grandi imprese" assegnato nel 2020 a Poste Italiane come azienda più virtuosa per qualità e trasparenza della comunicazione finanziaria e per la cura dei rapporti con gli *stakeholder*.

Primo posto al
Financial Innovation-Italian Award

Nel 2021 BancoPosta si è aggiudicata il primo posto nella categoria "Investment Advisory" al "Financial Innovation - Italian Awards" promosso dall'Associazione Italiana *Financial Innovation*, per il progetto "La Consulenza 4.0". Il premio, che si basa sui principi di indipendenza, obiettività ed eticità ed è aperto a tutte le istituzioni finanziarie, è un osservatorio e un riconoscimento annuale che ha lo scopo di promuovere il ruolo dell'innovazione nel settore bancario, assicurativo e finanziario.

European Funds Trophy 2021
a BancoPosta Fondi SGR

BancoPosta Fondi SGR si è aggiudicata il premio *European Funds Trophy 2021* come "Best Italian Asset Management Company" per la categoria da 4 a 7 fondi con rating *FUNDCLASS*. Il riconoscimento, giunto alla 15a edizione, è un premio dei Fondi Comuni d'Investimento europei che viene assegnato annualmente da *FUNDCLASS*, società parigina di analisi tecnica quantitativa che analizza quasi 80 mila fondi di investimento commercializzati in Europa, e da un gruppo di testate giornalistiche europee sulla base della qualità della gestione dei fondi in un periodo di almeno 4 anni.

Premiato il prodotto "Poste Vivere Protetti" di Poste Assicura



Nel 2021 il prodotto Poste Vivere Protetti della società del Gruppo Poste Assicura è stato riconosciuto con il premio "2021 *Celent Model Insurer Award for Customer Experience Transformation*", per la sua capacità di offrire ai clienti un'offerta multicanale che raggruppi tutte le coperture in un'unica polizza.

Poste Italiane tra i migliori datori
di lavoro per le donne

A seguito dell'analisi condotta dall'Istituto Tedesco Qualità ITQF in collaborazione con il *Media Partner* *La Repubblica Affari&Finanza*, il Gruppo Poste Italiane ha ottenuto il riconoscimento "Italy's Best Employers for Women 2021", figurando come uno dei 200 migliori datori di lavoro per le donne in Italia.

Primati nelle classifiche
di Comscore

Nel 2021 Poste Italiane si è classificata in prima posizione nella classifica italiana stilata da Comscore per aver registrato il maggior numero di utenti unici mensili (33 milioni nel mese di gennaio) che accedono ai Servizi Finanziari tramite il sito *web* e le app del Gruppo. Sempre nel 2021, la stessa Comscore ha riconosciuto a Poste Italiane il primato alle app Ufficio Postale e Poste ID, classificandole in cima alla classifica *Top 10* di quelle più utilizzate dagli italiani.

Relazione Finanziaria Annuale 2021
Gruppo Poste Italiane

[Indice di sezione](#)

[Indice generale](#)

LinkedIn – Best Talent Acquisition Team



Poste Italiane è stata premiata come “Best Talent Acquisition Team – above 20.000 employees on LinkedIn” per aver adottato soluzioni innovative nella ricerca di risorse ad alto potenziale nell’ambito dei LinkedIn Talent Awards 2021. Inoltre, Poste è stata inclusa tra le aziende finaliste nella categoria “Diversity Champion – above 20,000 employees on LinkedIn”, per essersi distinta nell’aver avviato e ispirato conversazioni significative sui temi della diversità e dell’inclusione.

NoidiPoste premiata da Intranet Italia Champions



Poste Italiane è stata premiata nell’ambito di “Intranet Italia Champions”, l’evento annuale promosso e organizzato da Intranet Management e Ariadne Digital, dedicato alle iniziative e alle funzionalità più innovative introdotte attraverso le intranet aziendali. L’Azienda è stata premiata nella categoria “Applicazioni e Servizi Online” per l’app NoidiPoste per aver implementato da mobile una serie di servizi e processi diventando un punto di contatto unico tra l’Azienda e i dipendenti.

Poste Italiane premiata al Touchpoint Awards 2021



NoidiPoste ha vinto il premio di miglior progetto nella categoria *mobile marketing* nell’ambito dei Touchpoint Awards Engagement. Il riconoscimento, organizzato da Oltre La Media Group, editore di Touchpoint, è dedicato ai migliori progetti di comunicazione in ambiti che vanno dalla comunicazione interna all’*employer branding*, dagli eventi alle campagne sui *social media*. Inoltre, nell’ambito dei Touchpoint Awards Strategy 2021, Poste Italiane è stata premiata nuovamente per la campagna di lancio di Poste Delivery nella categoria “The Best New Brand”.

Poste Italiane premiata agli ASCAI Media Awards 2021

ASCAI MEDIA AWARDS 2021

Poste Italiane è stata premiata per la “Digital multichannel strategy”, ossia la strategia digitale multicanale, massimo riconoscimento degli ASCAI Media Awards, promossi dall’Associazione dei Comunicatori d’Impresa e aperti a tutte le aziende che intendono far conoscere i propri strumenti di comunicazione. Altri due premi sono andati all’app NoidiPoste, che ha ottenuto il primo posto nella categoria “social media/customer media” e al TG Poste, il telegiornale aziendale, per la categoria “web TV”.

NoidiPoste premiata al Digital Communication Awards



Per l’anno 2021 l’app NoidiPoste si è classificata al secondo posto nella categoria *Internal Channel (Intranet, Digital Workplace & App)* confermando la sua capacità di innovarsi e di rispondere alle molteplici esigenze della popolazione aziendale. Oltre 400 le candidature pervenute per circa 30 categorie che spaziano tra la ricerca di *brand* all’innovazione. I Digital Communication Awards, lanciati nel 2011 dalla Quadriga University of Applied Sciences sono una competizione di comunicazione online sia a livello di realizzazione pratica che a livello accademico.

Nel corso del 2021 Poste Italiane ha affermato la propria presenza in importanti indici di Sostenibilità che costituiscono validi parametri sia in termini di comunicazione dei risultati agli *stakeholder*, sia per la valutazione ed eventuale miglioramento della *performance* interna al Gruppo.

Questi, infatti, vengono utilizzati come strumenti di riferimento da azionisti e *stakeholder* per il confronto delle prestazioni aziendali in relazione a tematiche ESG rispetto ad altri attori di mercato. Inoltre, gli indici sono oggetto di analisi interna a capo del *management* aziendale nell’ottica di sviluppo di piani di investimento sostenibile per il Gruppo.

Indice generale

Indice di sezione

Relazione sulla Gestione al 31 dicembre 2021
4. Strategia

Indici di Sostenibilità in cui è presente Poste Italiane



Nel 2021 Poste Italiane ha confermato la propria presenza per il terzo anno consecutivo all'interno del Dow Jones Sustainability World Index (DJSI) e del più *selettivo* Dow Jones Sustainability Europe Index.



FTSE4Good

Poste Italiane è entrata per il terzo anno consecutivo nei prestigiosi indici di Sostenibilità FTSE4Good. Gli indici FTSE4Good Europe e FTSE4Good *Developed* includono le aziende che si distinguono per una gestione trasparente e l'applicazione di criteri ESG. L'Azienda si è distinta in particolar modo nelle categorie: *Human Rights & Community*; *Labour Standards*; *Corporate Governance* e *Anti-Corruption*.



L'Azienda si è posizionata, per il secondo anno consecutivo, all'interno della fascia "*Leadership*" con *rating A-* della classifica annuale stilata da CDP (ex Carbon Disclosure Project), distinguendosi per la capacità di rendicontare le emissioni, per le iniziative introdotte in funzione della riduzione del proprio impatto ambientale e per l'adozione di soluzioni adeguate di pianificazione strategica e di gestione dei rischi e delle opportunità legate al clima, con riferimento all'intera catena del valore.



Poste Italiane si colloca al primo posto sia nella classifica complessiva "Universo", sia nella sezione "*Transport&Logistics*", consolidando la propria presenza nell'indice *Euronext Vigeo-Eiris World 120* e negli indici regionali *Euronext Vigeo Eurozone 120* e *Europe 120*.



A partire da ottobre 2021, Poste Italiane è presente all'interno del nuovo indice di *Euronext MIB ESG*, figurando prima tra le società *best performer*. Il MIB ESG rappresenta il primo indice *blue-chip* per l'Italia dedicato alla Sostenibilità, combinando elementi di *performance* economica con valori *Environmental, Social* e *Governance* (ESG).



A febbraio 2022 l'Azienda ha ottenuto da parte di *Sustainalytics* un *ESG Risk Rating* pari a 12,9 (*Low risk*), classificandosi seconda a livello *Universe* nella *subindustry Air Freight and Logistics*.



Nel 2022 Poste Italiane è stata riconosciuta da *Sustainalytics* come *top ESG performer 2021* su un panel che conta oltre 4.000 aziende valutate a livello mondiale, ottenendo il *2022 Industry Top-Rated Badge*. Il Gruppo è una delle 18 realtà a livello globale ad aver ottenuto tale riconoscimento nella *industry Transportation*.



Poste Italiane è stata confermata per il terzo anno consecutivo nel *Bloomberg Gender Equality Index* (GEI), l'indice di riferimento mondiale sulla parità di genere. L'Azienda ha migliorato la propria *performance* rispetto al 2020, ottenendo ancora una volta uno *score* ben al di sopra del punteggio medio delle società valutate all'interno del GEI, che include 418 aziende, appartenenti a 11 settori produttivi con una capitalizzazione di mercato combinata di 16 trilioni USD, con sede in 45 paesi e regioni.



Nel 2022 il Gruppo è entrato nella Top 100 della classifica globale sulla parità di genere stilata da *Equileap*. In particolare, Poste Italiane è tra i 19 gruppi a livello mondiale che hanno superato il *gender pay gap*, nonché tra le 5 aziende italiane che sono rientrate nella classifica globale e prima nel settore *financial*.



Poste Italiane conferma la propria presenza nell'edizione 2022 del *Sustainability Yearbook* di S&P Global, l'Annuario di Sostenibilità che valuta le *performance* di Sostenibilità delle principali aziende a livello globale. Di 7.500 aziende valutate, il Gruppo rientra nel 10% di società selezionate per il *Sustainability Yearbook*.



Il Gruppo di Poste Italiane ha confermato il proprio *rating* pari a 1, considerato il massimo della valutazione, negli ambiti *Environment* e *Social*, nel *Institutional Shareholder Services* Inc. (ISS).



Poste Italiane ha confermato il *rating "A"* da MSCI una delle principali agenzie di valutazione delle *performance* legate alla Sostenibilità ESG, per i grandi progressi compiuti con riferimento alla sfera sociale.

Relazione Finanziaria Annuale 2021
Gruppo Poste Italiane

Indice di sezione

Indice generale

5. Rischi e Opportunità

DNF

- La *Corporate Governance* di Poste Italiane
- Il Sistema di Controllo Interno e Gestione dei Rischi Integrato di Poste Italiane
- Rischi associati ai temi materiali e modalità di gestione
- Gestione della pandemia da Covid-19
- L'impegno di Poste Italiane nella gestione dei rischi legati ai diritti umani
- La gestione dei rischi e delle opportunità legati al cambiamento climatico
- La gestione dei rischi emergenti e delle opportunità correlate

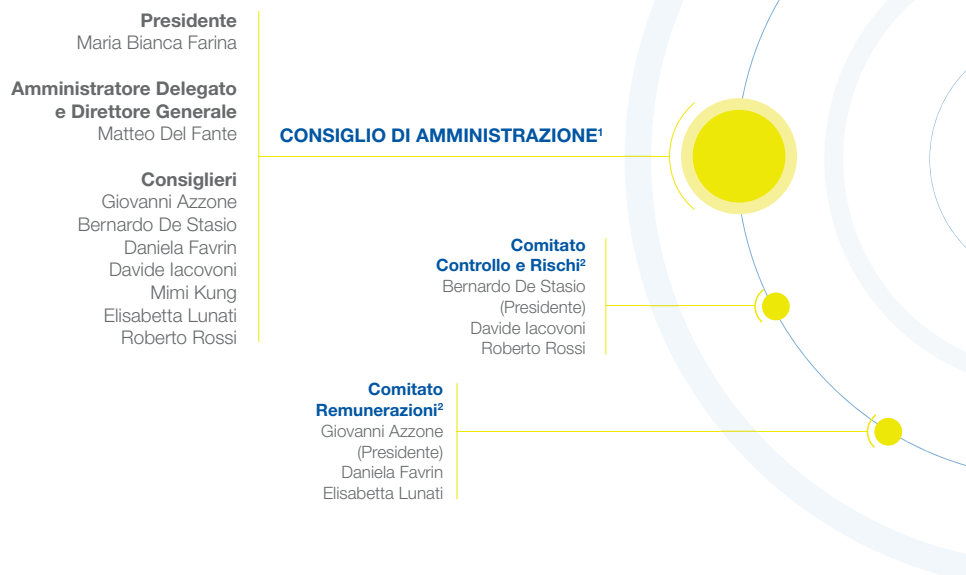
PRINCIPALI CAPITALI COLLEGATI



La *Corporate Governance* di Poste Italiane

DNF

Organi di Amministrazione e Controllo

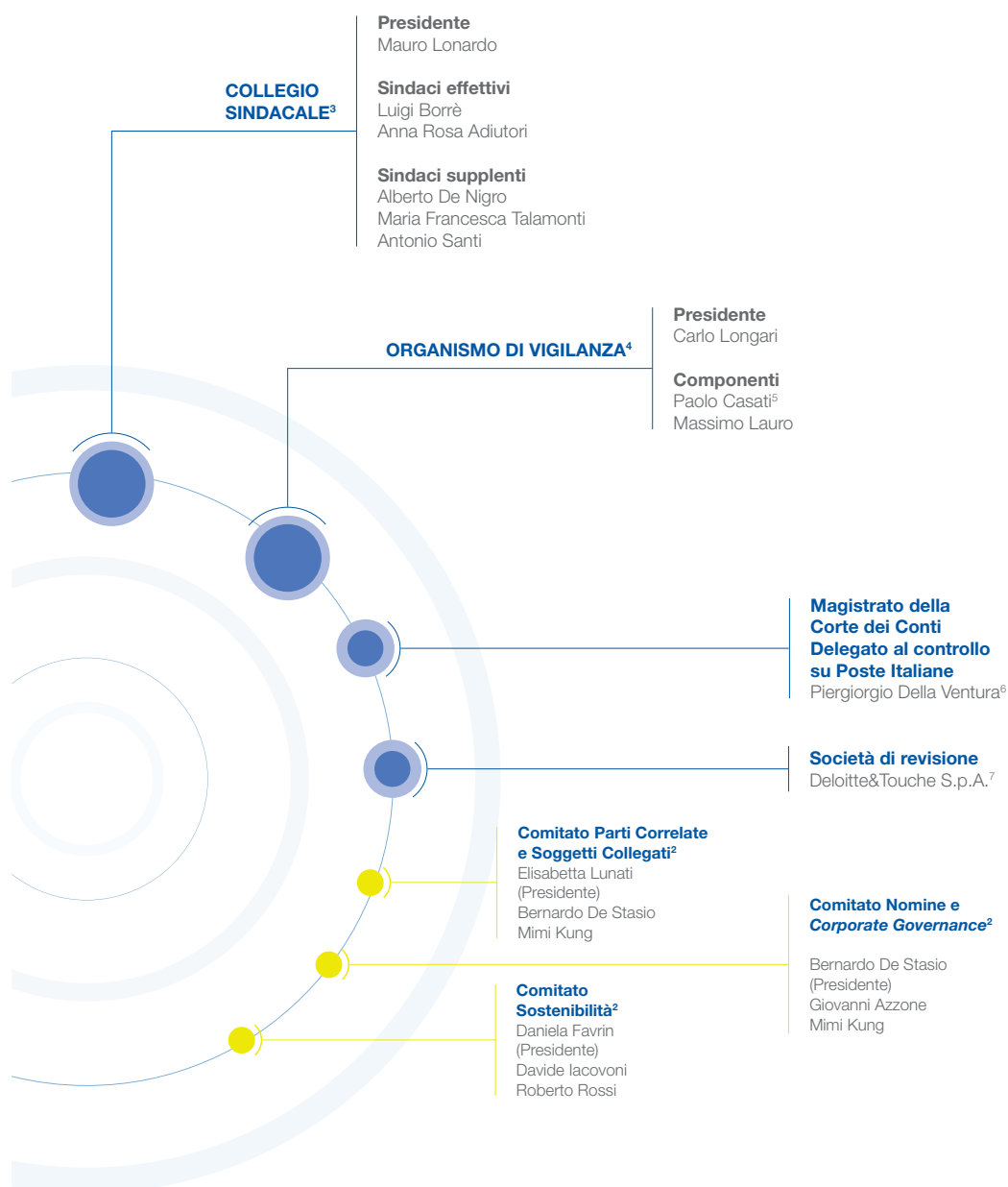


1. Il Consiglio di Amministrazione (CdA) è stato nominato dall'Assemblea ordinaria del 15 maggio 2020 per la durata di tre esercizi e rimarrà in carica fino all'approvazione, da parte dell'Assemblea, del bilancio d'esercizio al 31 dicembre 2022. A seguito della delibera del Consiglio di Amministrazione del 10 giugno 2020 il Condirettore Generale e responsabile Corporate Affairs partecipa alle riunioni del Consiglio senza diritto di voto.

2. I componenti dei Comitati sono stati nominati dal CdA del 15 maggio 2020. Il Consiglio di Amministrazione nella riunione del 26/01/2022, al fine di allineare la composizione dei Comitati endo-consiliari alle Disposizioni di Vigilanza di Banca d'Italia (circolare Banca d'Italia n. 285 del 17/12/2013 - 35° aggiornamento) in materia di governo societario, ha indicato: Giovanni Azzone in qualità di Presidente e Bernardo De Stasio in qualità di membro del Comitato Nomine e *Corporate Governance*. Conseguentemente a partire da tale data, la composizione del Comitato Nomine e *Corporate Governance* è la seguente: Giovanni Azzone (Presidente), Bernardo De Stasio (membro), Mimi Kung (membro).

Indice generale

Indice di sezione

Relazione sulla Gestione al 31 dicembre 2021
5. Rischi e Opportunità

3. Il Collegio Sindacale in carica è stato nominato dall'Assemblea ordinaria del 28 maggio 2019 per la durata di tre esercizi e rimarrà in carica fino all'approvazione, da parte dell'Assemblea, del bilancio d'esercizio al 31 dicembre 2021.

4. L'Organismo di Vigilanza è stato nominato dal CdA il 30 luglio 2019 per la durata di 3 anni e rimarrà in carica fino al 30 luglio 2022.

5. Unico componente interno, responsabile della funzione Controllo Interno di Poste Italiane S.p.A..

6. Incarico assegnato dalla Corte dei Conti con decorrenza 1° gennaio 2020.

7. Società incaricata della revisione legale dei conti per gli esercizi 2020-2028, con delibera dell'Assemblea ordinaria del 28 maggio 2019. L'incarico a Deloitte&Touche è stato affidato per tutto il Gruppo.

Relazione Finanziaria Annuale 2021
Gruppo Poste Italiane

[Indice di sezione](#)[Indice generale](#)

L'assetto di *Corporate Governance* riflette le disposizioni contenute nel D.Lgs. 24 febbraio 1998 n. 58 (TUF) ove applicabili, le Disposizioni di Vigilanza emanate da Banca d'Italia applicabili a Poste Italiane in ragione delle attività condotte per il tramite del Patrimonio destinato BancoPosta, la normativa applicabile agli Istituti di moneta elettronica per le attività svolte da Poste Italiane in esecuzione degli accordi sottoscritti con PostePay – patrimonio IMEL, nonché le raccomandazioni del Codice di *Corporate Governance* (entrato in vigore il 1° gennaio 2021 in sostituzione del precedente Codice di Autodisciplina promosso da Borsa Italiana e vigente fino al 31 dicembre 2020).

Il modello di *governance* adottato è di tipo tradizionale, caratterizzato dalla dicotomia tra Consiglio di Amministrazione e Collegio Sindacale; la revisione legale dei conti è affidata a una Società di Revisione.

La gestione finanziaria di Poste Italiane è sottoposta al controllo della Corte dei Conti (legge 21 marzo 1958 n. 259); tale attività è svolta da un **Magistrato della Corte dei Conti**, che assiste alle sedute del Consiglio di Amministrazione e del Collegio Sindacale.

L'Assemblea degli azionisti ha il compito di nominare e revocare i componenti del Consiglio di Amministrazione e del Collegio Sindacale, nonché la società di revisione, prevedendone i compensi. Inoltre, l'Assemblea degli azionisti approva il bilancio annuale, delibera sulle modifiche statutarie e sulle operazioni di carattere straordinario, quali aumenti di capitale, fusioni e scissioni nei casi in cui la legge esclude la competenza del Consiglio di Amministrazione.

Il **Consiglio di Amministrazione** è composto da nove membri (di cui otto non esecutivi e uno esecutivo) e si riunisce di norma con cadenza mensile per esaminare e deliberare in merito all'andamento della gestione, ai risultati consuntivi, alle proposte relative al modello organizzativo e a operazioni di rilevanza strategica. Nel corso dell'esercizio 2021 si è riunito 12 volte. Dei nove membri del Consiglio sei sono in possesso dei requisiti di indipendenza previsti dal TUF, dallo Statuto sociale, nonché dal nuovo Codice di *Corporate Governance*.

In conformità a quanto disposto dal Codice Civile, il Consiglio di Amministrazione ha delegato parte delle proprie competenze gestionali all'Amministratore Delegato e ha nominato al proprio interno, in linea con le indicazioni previste dal Codice di *Corporate Governance* e dalle disposizioni di vigilanza di Banca d'Italia, cinque Comitati con funzioni propositive e consultive: il Comitato Nomine e *Corporate Governance*, il Comitato Remunerazioni, il Comitato Controllo e Rischi, il Comitato Sostenibilità e il Comitato Parti Correlate e Soggetti Collegati.

Il **Presidente del Consiglio di Amministrazione** ha il ruolo di impulso e di vigilanza sul funzionamento del Consiglio di Amministrazione, ha la rappresentanza legale della Società e gli altri poteri previsti dallo Statuto sociale e dalla legge, nonché quelli conferitigli dal Consiglio di Amministrazione nell'adunanza del 15 maggio 2020.

L'**Amministratore Delegato e Direttore Generale**, cui riportano tutte le strutture organizzative di primo livello (con esclusione della Funzione Controllo Interno che riporta direttamente al Consiglio di Amministrazione sotto la supervisione – con finalità di raccordo rispetto al Consiglio di Amministrazione – del Presidente), ha i poteri per l'amministrazione della Società a eccezione di quelli diversamente attribuiti dalla legge e dallo Statuto e salvo i poteri che il Consiglio di Amministrazione si è riservato. All'Amministratore Delegato compete altresì la rappresentanza legale della Società nell'ambito dei poteri a lui delegati.

Il **Collegio Sindacale** è costituito da tre membri effettivi e tre membri supplenti. Ha il compito di vigilare sull'osservanza della Legge e dello Statuto, sul rispetto dei principi di corretta amministrazione e in particolare sull'adeguatezza dell'assetto organizzativo, amministrativo e contabile adottato dalla Società e sul suo concreto funzionamento. Nel corso dell'esercizio il Collegio Sindacale si è riunito 40 volte di cui 12 volte congiuntamente al Comitato Controllo e Rischi.

L'**Organismo di Vigilanza** è costituito da tre membri. È dotato di autonomi poteri di iniziativa e controllo, vigila sul funzionamento e sull'osservanza del Modello Organizzativo ex D.Lgs. n. 231/2001 e ne cura l'aggiornamento in relazione all'evolversi della struttura organizzativa e del contesto normativo di riferimento, mediante proposte motivate all'Amministratore Delegato, il quale provvede a sottoporle al Consiglio di Amministrazione.

La **revisione legale dei conti** è affidata per gli esercizi 2020-2028 alla società di revisione Deloitte & Touche S.p.A. per tutto il Gruppo. Il suddetto incarico è stato attribuito ai sensi del D.Lgs. 39/2010 di attuazione della direttiva 2006/43/CE e del Regolamento Europeo 537/2014 relativo agli enti di interesse pubblico e all'attività di revisione sugli enti di interesse pubblico, in vigore dal 17 giugno 2016.

**Nuovo
Codice
di Corporate
Governance**
in vigore dal 1
gennaio 2021

**5 Comitati
endoconsiliari**
con funzioni
propositive e
consultive

[Indice generale](#)[Indice di sezione](#)Relazione sulla Gestione al 31 dicembre 2021
5. Rischi e Opportunità

Con riferimento alla *governance* del Patrimonio BancoPosta, le regole di organizzazione, gestione e controllo che ne disciplinano il funzionamento sono contenute nel “Regolamento del Patrimonio BancoPosta” richiamato nella **Relazione sulla gestione del Patrimonio BancoPosta**, a cui si rimanda.

Per effetto dell’emanazione da parte di Banca d’Italia il 27 maggio 2014 delle *Disposizioni di Vigilanza* applicabili al Patrimonio BancoPosta, Poste Italiane, nell’esercizio dell’attività finanziaria presso il pubblico, è equiparabile – ai fini dell’applicazione delle disposizioni sul governo societario – alle banche di maggiori dimensioni e complessità operativa.

Per ogni ulteriore approfondimento sugli assetti di *Corporate Governance* si rimanda al citato documento “*Relazione sul Governo Societario e gli Assetti Proprietari – esercizio 2021*”.

Relazione Finanziaria Annuale 2021
Gruppo Poste Italiane

Indice di sezione

Indice generale

Il Sistema di Controllo Interno e Gestione dei Rischi integrato di Poste Italiane

DNF

PRINCIPALI CAPITALI COLLEGATI



In un contesto caratterizzato da un'elevata complessità operativa e regolamentare e dall'esigenza di competere in modo sempre più efficiente nei mercati di riferimento, la gestione dei rischi e i relativi sistemi di controllo assumono un ruolo centrale nei processi decisionali, nell'ottica della creazione di valore nel lungo termine a beneficio non solo degli azionisti, ma anche in considerazione degli interessi degli altri *stakeholder* rilevanti per la società.

Il Sistema di Controllo Interno e Gestione dei Rischi (SCIGR) di Poste Italiane è l'insieme di strumenti, procedure, regole e strutture organizzative volte a consentire una conduzione d'impresa sana, corretta e coerente con gli obiettivi aziendali nonché a perseguire il successo sostenibile, mediante un adeguato processo di definizione di attori, compiti e responsabilità dei vari organi e funzioni di controllo e di identificazione, misurazione, gestione e monitoraggio dei principali rischi, così come attraverso la strutturazione di adeguati flussi informativi volti a garantire la circolazione delle informazioni.

Tale Sistema rappresenta un elemento fondamentale della *Corporate Governance* di Poste Italiane poiché consente al Consiglio di Amministrazione di guidare la Società perseguendo la creazione di valore nel lungo termine, definendo altresì la natura e il livello di rischio compatibili con gli obiettivi strategici, includendo nelle proprie valutazioni tutti gli elementi che possono assumere rilievo nell'ottica del successo sostenibile. In particolare, in linea con le principali *leading practice* che pongono particolare enfasi all'integrazione della sostenibilità nelle strategie, nella gestione dei rischi e nelle politiche di remunerazione, il SCIGR di Poste Italiane si pone l'obiettivo di contribuire al successo sostenibile della Società attraverso la definizione di ruoli e responsabilità in ambito ESG, dei flussi informativi tra gli attori coinvolti nel sistema di controllo interno e verso gli organi aziendali nonché delle modalità di gestione dei relativi rischi. Inoltre, per il raggiungimento di tale obiettivo la Società ha deciso di promuovere un dialogo con gli *stakeholder* rilevanti, al fine di assicurare un costante confronto sulle strategie d'impresa e sulla loro realizzazione.

Il SCIGR, in linea con le normative e le *best practice* di riferimento, si articola su tre livelli di controllo e coinvolge una pluralità di attori presenti all'interno dell'organizzazione aziendale. I presidi di controllo di primo livello identificano, valutano, gestiscono e monitorano i rischi di competenza in relazione ai quali individuano e attuano specifiche azioni di trattamento dirette ad assicurare il corretto svolgimento delle operazioni. I presidi di controllo di secondo livello, il cui ruolo consiste principalmente nel definire i modelli di gestione del rischio e nell'effettuare attività di monitoraggio, svolgono un ruolo determinante ai fini dell'integrazione e del funzionamento complessivo del Sistema di Controllo Interno e Gestione dei Rischi. I presidi di controllo di terzo livello, caratterizzati in Poste Italiane dalla funzione Controllo Interno, forniscono *assurance* indipendente sull'adeguatezza ed effettiva operatività del primo e secondo livello di controllo e, in generale, sul SCIGR.

Attività di *assurance* del SCIGR

La funzione Controllo Interno è responsabile dell'attività di controllo di terzo livello e pertanto assume una posizione rilevante nel sistema di controllo interno e gestione dei rischi.

L'azione della funzione Controllo Interno per l'anno 2021 è proseguita in continuità con l'impostazione adottata nell'ultimo triennio ed è stata ispirata dalle seguenti linee strategiche:

- salvaguardare il conseguimento degli obiettivi del Piano Industriale e la *Sustainability*;
- sostenere la *Governance* di Gruppo;
- promuovere creazione di valore, efficienza e *leadership* agile.

Nella seduta del consiglio di amministrazione del 16 febbraio 2021, la Funzione Controllo Interno ha presentato la "**Relazione complessiva di Gruppo sulla Valutazione dell'idoneità del SCIGR 2020**" che, a seguito di discussione, ha conseguito l'approvazione. La Relazione, elaborata in coerenza con i requisiti di *corporate governance* delle società quotate e le disposizioni di vigilanza, ha tenuto conto degli esiti delle attività di *audit* effettuate nel 2020 sulla base dei Piani *Audit* di tutte le funzioni di Controllo coinvolte e del quadro generale dello SCIGR del Gruppo Poste Italiane, considerando gli impatti connessi agli interventi organizzativi adottati, alle evoluzioni intervenute ed agli eventi verificatisi nel corso dell'anno. La Relazione ha espresso la valutazione complessiva del Sistema di Controllo Interno e Gestione dei Rischi del Gruppo Poste Italiane in modalità di "*Positive Assurance*", rilevando che, sulla base di quanto riscontrato, alla data della menzionata relazione e per il periodo di riferimento

[Indice generale](#)[Indice di sezione](#)Relazione sulla Gestione al 31 dicembre 2021
5. Rischi e Opportunità

della stessa, tale sistema è risultato complessivamente adeguato al contenimento dei rischi che minacciano il perseguimento degli obiettivi aziendali.

La Relazione ha fornito contestualmente una rappresentazione per processo dei principali esiti di *audit*, dei vari contributi al rafforzamento dello SCIGR e la sintesi delle attività di controllo interno svolte nell'anno di riferimento, con focus di approfondimento sulle azioni di rimedio/rafforzamento, sugli indicatori gestionali e sulle iniziative a sostegno della qualità dell'*audit*.

Il 16 febbraio 2021 il Consiglio di Amministrazione di Poste Italiane ha altresì approvato il **Piano di Audit 2021** della funzione Controllo Interno, elaborato, sulla base di un consolidato approccio metodologico, secondo una logica di valutazione sistemica rispetto al livello di rischiosità potenziale dei principali processi (compresi i rischi ex D.Lgs. 231/01) in coerenza con il *framework Enterprise Risk Management* (ERM) e con gli obiettivi aziendali.

Il Piano annuale di *Audit* 2021, che risponde a logiche di *Assurance* verso gli Organi di Governo e Controllo e di Supporto al *Management* sulle tematiche di controllo interno, ha continuato a garantire, nel triennio 2019-2021, complessivamente livelli di copertura elevata per il 94% dei processi dell'*Audit Universe* (copertura Alta per l'84% dei processi, molti dei quali in ottica di *continuous auditing*, e copertura Media per oltre il 10% dei processi). La copertura di *audit* e la programmazione delle attività, inoltre, sono state svolte favorendo una valutazione integrata e indipendente, in particolare sui processi caratterizzati da rilevanti vincoli normativi (D.Lgs. 231/01, L. 262/05) e/o da specifiche prescrizioni di Vigilanza (Banca d'Italia, Consob, IVASS, COVIP, AGCOM).

L'attività di *audit* ha interessato, in particolare, gli ambiti di erogazione di prodotti/servizi Assicurativi, Finanziari e Transazionali (su oltre 1.570 strutture), nonché i processi Postali e di Logistica (ca. 120 strutture). In aggiunta, è stata prevista e realizzata la copertura dei principali processi di gestione delle risorse aziendali quali l'IT (con *audit* su 13 processi/applicativi), gli immobili e gli acquisti (7 strutture), le risorse umane (42 strutture), i processi amministrativo-contabili (16 strutture) e vari ambiti di *compliance* (19 strutture). Infine, a presidio del sistema di controllo interno e di gestione dei rischi dell'intero Gruppo Poste Italiane, nel 2021 sono state oggetto di *audit* 12 Società del Gruppo Poste Italiane.



Con riferimento al Piano di *Audit* 2021, l'operatività della funzione è proseguita nel corso del 2021 contemperando le limitazioni imposte dall'emergenza sanitaria, con modalità operative collaudate con esito positivo durante l'anno 2020. Sono state avviate tutte le attività di *audit* previste dal Piano, facendo leva sulla strumentazione informatica a supporto ulteriormente rafforzata e, laddove possibile, svolgendo l'esecuzione da remoto di parte delle analisi e verifiche preliminari per limitare l'impatto sulle strutture auditate e i possibili rischi di contagio per il personale interessato. Per l'anno 2021, lo svolgimento da remoto di parte delle analisi e verifiche preliminari ha riguardato il 60% circa delle attività di UP e il 75% circa di quelle delle strutture territoriali *Corporate*.

In continuità con le linee adottate nell'ultimo biennio, la funzione Controllo Interno, al fine di potenziare l'efficacia del presidio del sistema di controllo di Gruppo, ha ulteriormente integrato le attività di verifica da eseguire sulle Società del Gruppo prive di una propria funzione di *internal audit*.

In continuità con l'anno precedente, per le Società del Gruppo maggiormente significative non dotate di una propria funzione di *internal auditing* le suddette attività sono state regolate da appositi accordi attuativi sottoscritti con le Società SDA Express Courier, Poste Air Cargo S.r.l. e Postel S.p.A..

Nel rispetto dei requisiti stabiliti dalle Autorità di Vigilanza e dalla normativa vigente è stato sottoscritto il Disciplinare Esecutivo per il biennio 2021-2022 tra BancoPosta e la funzione Controllo Interno di Poste Italiane; tramite tale Disciplinare vengono demandate a Controllo Interno le attività di *audit* da svolgere presso strutture territoriali di rete (Uffici Postali, Filiali, Nuclei Antiriciclaggio Territoriali, ecc.), sui canali di vendita di Poste Italiane per le attività di natura finanziaria e assicurativa, nonché per specifici IT *audit* aventi ad oggetto sistemi e processi informatici a supporto dell'erogazione dei servizi e prodotti bancari e finanziari, inclusi gli aspetti di *Disaster Recovery* e Sicurezza.

Nel citato Disciplinare Esecutivo sono stati aggiornati anche i flussi informativi periodici verso la funzione Revisione Interna BancoPosta relativi all'avanzamento delle attività ed agli esiti delle verifiche di *audit*, nonché al monitoraggio dei livelli di servizio (KPI) finalizzati al conseguimento di obiettivi di efficacia ed efficienza. Il Disciplinare prevede inoltre l'elaborazione, con cadenza semestrale, di un *report* di valutazione del disegno del Sistema di Controllo Interno riferito ai processi territoriali di rete.

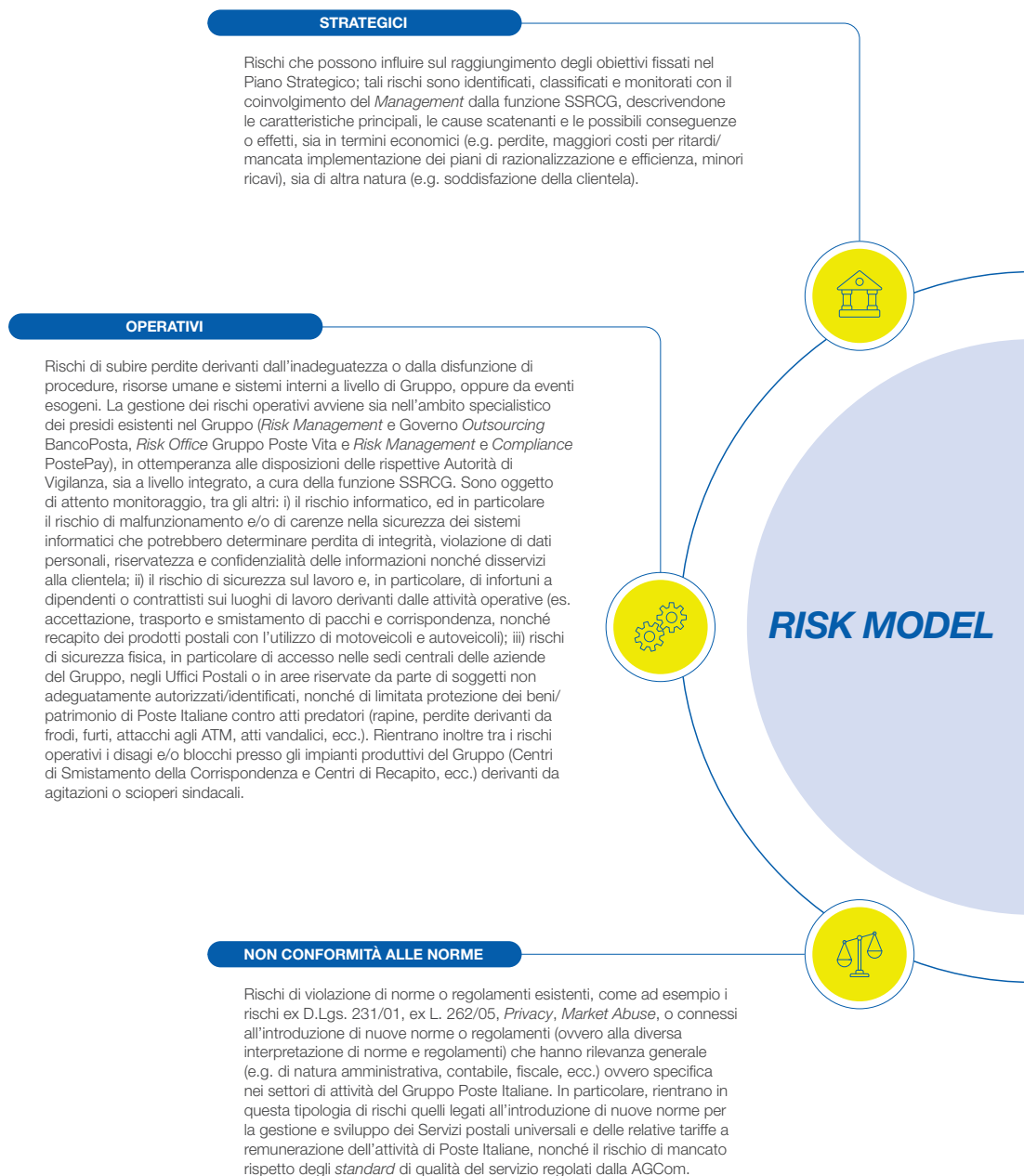
In continuità con il biennio precedente, il Disciplinare Esecutivo recepisce anche esigenze di *audit* espresse alla funzione Revisione Interna di BancoPosta dalle società finanziarie e assicurative del Gruppo Poste. Tutte le attività demandate a Controllo Interno tramite Disciplinare Esecutivo per l'anno 2021 sono state completate.

Modello di *Risk Management* e analisi dei rischi

Poste Italiane ha implementato un sistema di gestione dei rischi basato sul *framework* di *Enterprise Risk Management* (ERM), finalizzato a fornire una visione organica e integrata e una risposta univoca ed efficace ai rischi a cui il Gruppo è esposto. La funzione Sviluppo Sostenibile, *Risk* e *Compliance* di Gruppo ("SSRCG"), nell'ambito della funzione *Corporate Affairs*, ha il compito di garantire tali obiettivi, principalmente attraverso la definizione di un processo di *risk management* integrato che coinvolga in modo coordinato tutti gli attori del Sistema di Controllo Interno e Gestione dei Rischi e, in particolare, i diversi presidi di controllo specialistico di secondo livello, l'armonizzazione dei modelli e delle metriche rispetto ai criteri di Gruppo, il disegno e l'implementazione di strumenti comuni di analisi e gestione dei rischi. A tal ultimo riguardo, a partire dal 2018 è stata implementata la Piattaforma GRC di Gruppo (*Governance, Risk & Compliance*) di supporto al processo di *risk management* integrato. Lo strumento informatico consente l'analisi e la gestione dei rischi operativi, ex D.Lgs. 231/01, di frode, di sicurezza IT, strategici, ESG, reputazionali, fiscale, sicurezza fisica, *Compliance* Integrata, *privacy* e corruzione nonché di *compliance* alle norme applicabili ai Servizi Finanziari e di pagamento. Inoltre, nel corso del 2021 la piattaforma è stata ulteriormente ampliata attraverso implementazioni evolutive e migrazione di nuovi ambiti di rischio (con riferimento, a titolo esemplificativo, ai rischi relativi al sistema di controllo interno sull'informativa finanziaria e al *business continuity management*). Si realizza così lo strumento per la massima integrazione del processo di *risk management* di Gruppo, in grado di assicurare la condivisione delle metodologie di analisi dei rischi tra tutte le funzioni di presidio specialistico che operano al 2° livello di controllo, il miglioramento della comunicazione verso i vertici e gli organi aziendali e tra le funzioni di controllo, nonché la minimizzazione del rischio di informazioni carenti o ridondanti.

PAGINA BIANCA

Di seguito si riportano le principali categorie di rischio connesse alle attività del Gruppo Poste Italiane, come individuate nel *Risk Model* di Gruppo.



Indice generale

Indice di sezione

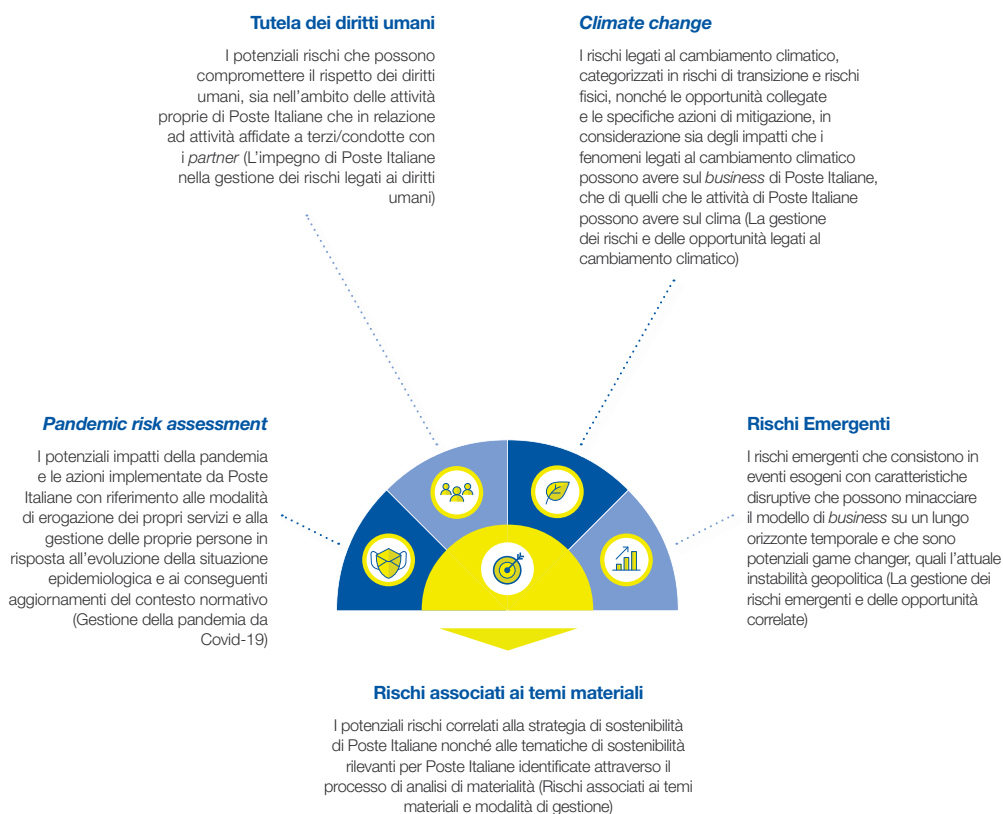
Relazione sulla Gestione al 31 dicembre 2021
5. Rischi e Opportunità

Relazione Finanziaria Annuale 2021
Gruppo Poste Italiane

Indice di sezione

Indice generale

Con particolare riferimento alle attività di *assessment* dei principali rischi di Poste Italiane, oltre alla consueta attività di analisi del contesto interno, si è posta particolare attenzione al contesto esterno, anche in considerazione degli obiettivi generali del Paese per una ripresa economica sostenibile, così come definito dalle direttrici del piano *Next Generation* EU, nonché in considerazione dell'attuale contesto geopolitico caratterizzato da una forte instabilità, anche alla luce del recente conflitto tra Russia e Ucraina. In particolare, le attività di *risk assessment* si sono dapprima incentrate sull'analisi dei rischi e delle opportunità legate alla gestione dei temi materiali, e successivamente, sulla base di tale analisi, sono state approfondite alcune tipologie di rischio che possono avere un impatto trasversale su tali temi, quali l'emergenza sanitaria, il cambiamento climatico, la tutela dei diritti umani e i rischi emergenti. In particolare, con riferimento ai diversi temi materiali, sono stati analizzati:



Le attività di analisi dei principali rischi per Poste Italiane sono state svolte tenendo in considerazione le forme di capitale finanziario e non-finanziario che caratterizzano il modello di *business* di Poste Italiane. Inoltre, tali attività di analisi sono state altresì eseguite attraverso l'adozione delle *common metrics* definite dal WEF in considerazione del loro impatto rispetto al raggiungimento degli SDGs. In particolare, ciascun rischio è stato categorizzato in funzione di tali metriche, evidenziando altresì la correlazione rispetto ai pilastri di Sostenibilità di Poste Italiane e ai rispettivi temi materiali. Un esempio di tale attività di *assessment* è riportato nell'ambito del paragrafo, relativo ai **rischi emergenti**.

Indice generale

Indice di sezione

Relazione sulla Gestione al 31 dicembre 2021
5. Rischi e Opportunità

◀ Rischi associati ai temi materiali e modalità di gestione



PRINCIPALI CAPITALI COLLEGATI

Al fine di garantire un'efficace integrazione delle dimensioni ambientale, sociale e di *governance* all'interno della strategia e nei processi aziendali, è stata effettuata un'analisi dei rischi associati ai temi materiali identificati, specificando gli *stakeholder* coinvolti, l'impatto su Poste Italiane e sugli *stakeholder*, le principali modalità di gestione adottate dal Gruppo e i correlati capitali finanziari e non finanziari.

Rischi non-finanziari associati ai temi materiali e modalità di gestione










PILASTRO	TEMA MATERIALE	EVENTI DI RISCHIO	STAKEHOLDER	IMPATTO POTENZIALE SU POSTE ITALIANE	IMPATTO POTENZIALE SU STAKEHOLDER	PRINCIPALI MODALITÀ DI GESTIONE	IMPATTO POTENZIALE SUI CAPITALI
 Integrità e trasparenza	Lavorare con trasparenza e integrità	Comportamenti contrari alle norme di corretta gestione del <i>business</i>	Personale; Fornitori e <i>Business partner</i> ; Comunità finanziaria; Clienti; Autorità Indipendenti di Regolamentazione e/o Vigilanza	<ul style="list-style-type: none"> Strategico Reputazionale Non conformità alle norme 	<ul style="list-style-type: none"> Economico 	<ul style="list-style-type: none"> Rafforzamento presidi aziendali su tematiche specifiche (es. modello di <i>compliance</i> integrata, modello di gestione dei rischi integrato, modello di affidabilità aziendale, anticorruzione, ambiente, modello 231, certificazioni ISO, ecc.) 	Umano Intellettuale Finanziario
	Legalità e integrazione ESG nel processo di approvvigionamento	Comportamento dei fornitori non in linea con le politiche di Sostenibilità di Poste Italiane	Fornitori e <i>Business partner</i>	<ul style="list-style-type: none"> Strategico Operativo Reputazionale ESG 	<ul style="list-style-type: none"> Salute e sicurezza Diritti umani 	<ul style="list-style-type: none"> Portale "Contratti aperti e trasparenti" Centralizzazione in <i>Corporate</i> delle attività di acquisto delle società del Gruppo Sistema di qualificazione fornitori anche in ottica ESG 	Umano Sociale-relazionale Finanziario

Indice di sezione

Indice generale

Relazione Finanziaria Annuale 2021












Gruppo Poste Italiane

PILASTRO	TEMA MATERIALE	EVENTI DI RISCHIO	STAKEHOLDER	IMPATTO POTENZIALE SU POSTE ITALIANE	IMPATTO POTENZIALE SU STAKEHOLDER	PRINCIPALI MODALITÀ DI GESTIONE	IMPATTO POTENZIALE SUI CAPITALI
 <p>Valorizzazione delle persone</p>	Formazione e sviluppo del personale	Inadeguatezza in termini di competenze del personale	Clienti; Persone di Poste Italiane	<ul style="list-style-type: none"> Strategico 	<ul style="list-style-type: none"> Diritti umani 	<ul style="list-style-type: none"> Rafforzamento del piano di formazione annuale Promozione delle iniziative di comunicazione, formazione ed informazione per aumentare <i>engagement</i> Consolidamento del Sistema di sviluppo di Poste Italiane 	 <p>Umano</p>  <p>Intellettuale</p>
	Welfare e benessere del personale	Inadeguatezza della programmazione e/o attuazione dei programmi di welfare e benessere riferiti al personale	Persone di Poste Italiane	<ul style="list-style-type: none"> Strategico ESG 	<ul style="list-style-type: none"> Salute e sicurezza Qualità della vita, benessere 	<ul style="list-style-type: none"> Programmi di <i>engagement</i> del personale (es. canale NoidiPoste, posteneews, ecc.) Incentivazione dell'utilizzo degli strumenti di lavoro a distanza Erogazione di <i>benefit</i> finanziari e non finanziari per il personale 	 <p>Umano</p>
	Relazioni con le parti sociali	Confittualità sindacali	Sindacati; Organizzazioni dei lavoratori non riconosciute; Comunità finanziaria	<ul style="list-style-type: none"> Economico Strategico Operativo Reputazionale 	<ul style="list-style-type: none"> Economico Salute e sicurezza Diritti umani Qualità della vita, benessere 	<ul style="list-style-type: none"> Dialogo costante con le rappresentanze sindacali Implementazione di progetti riorganizzativi nel rispetto del quadro normativo (CCNL e leggi) e caratterizzati da impatti sociali governabili Gestione delle risorse in linea con le disposizioni di legge, le policy e le procedure aziendali 	 <p>Sociale-relazionale</p>
	Salute e sicurezza sul lavoro	Incidenti/Infortuni a lavoratori o contrattisti sui luoghi di lavoro	Persone di Poste Italiane	<ul style="list-style-type: none"> Economico Strategico Reputazionale Operativo Non conformità alle norme 	<ul style="list-style-type: none"> Salute e sicurezza 	<ul style="list-style-type: none"> Analisi ed ottimizzazione dei modelli organizzativi della salute e sicurezza sul lavoro (predisposizione Documento di Valutazione dei Rischi, erogazione formazione, ecc.) Estensione di modelli produttivi nei siti operativi (es. <i>lean manufacturing</i>) Certificazione dei SGSSL sia nelle unità produttive di Poste Italiane S.p.A. sia nelle Società del Gruppo 	 <p>Umano</p>
 <p>Diversità e inclusione</p>	Tutela dei diritti umani in Azienda	Possibili discriminazioni che riguardano lavoratori di Poste Italiane (es. genere, età, orientamento politico o sessuale, stato civile, ecc.)	Persone di Poste Italiane	<ul style="list-style-type: none"> Strategico Reputazionale ESG 	<ul style="list-style-type: none"> Diritti umani 	<ul style="list-style-type: none"> Responsabilità organizzativa specifica per la diversità e l'inclusione Individuazione di possibili interventi formativi per creare "cultura" per tutto il personale Introduzione di presidi di controllo sulla tutela dei Diritti umani, delle pari opportunità, della diversità e dell'inclusione 	 <p>Umano</p>
	Pari opportunità nei percorsi di carriera	Scarsa trasparenza nella comunicazione e applicazione di <i>driver</i> oggettivi di valutazione nei percorsi di carriera dei dipendenti	Persone di Poste Italiane; Sindacati; Organizzazioni dei lavoratori non riconosciute	<ul style="list-style-type: none"> Strategico Reputazionale 	<ul style="list-style-type: none"> Diritti umani Qualità della vita, benessere 	<ul style="list-style-type: none"> Introduzione di presidi di controllo sulla tutela dei diritti umani, delle pari opportunità, della diversità e dell'inclusione Promozione della diffusione di una cultura d'impresa inclusiva volta a garantire il rispetto delle pari opportunità Dialogo costante con i propri dipendenti 	 <p>Sociale-relazionale</p>

Indice generale

Indice di sezione

Relazione sulla Gestione al 31 dicembre 2021
5. Rischi e Opportunità











PILASTRO	TEMA MATERIALE	EVENTI DI RISCHIO	STAKEHOLDER	IMPATTO POTENZIALE SU POSTE ITALIANE	IMPATTO POTENZIALE SU STAKEHOLDER	PRINCIPALI MODALITÀ DI GESTIONE	IMPATTO POTENZIALE SUI CAPITALI
 Valore al territorio	Supporto allo sviluppo socio-economico del territorio	Tensioni con le comunità locali	Istituzioni territoriali	<ul style="list-style-type: none"> Strategico Reputazionale 	<ul style="list-style-type: none"> Qualità del servizio Economico 	<ul style="list-style-type: none"> Dialogo costante e strutturato con enti e istituzioni e accordi condivisi di prossimità al territorio 	 Sociale-relazionale  Sociale-relazionale  Finanziario
	Dialogo e trasparenza con le istituzioni	Mancata considerazione delle aspettative delle istituzioni	Autorità Indipendenti di Regolamentazione e/o Vigilanza; Istituzioni Europee ed Internazionali; Istituzioni nazionali; Associazioni di consumatori e di categoria	<ul style="list-style-type: none"> Strategico Reputazionale 	<ul style="list-style-type: none"> Economico 	<ul style="list-style-type: none"> Dialogo costante e strutturato con enti e istituzioni e accordi condivisi di prossimità al territorio 	
	Inclusione finanziaria	Insufficiente considerazione nell'accesso ai Servizi Finanziari da parte di specifiche categorie di clienti (es. anziani, stranieri, ecc.)	Comunità finanziaria; Clienti; Enti e Istituzioni	<ul style="list-style-type: none"> Strategico ESG 	<ul style="list-style-type: none"> Economico 	<ul style="list-style-type: none"> Dialogo costante e strutturato con enti e istituzioni e accordi condivisi di prossimità al territorio Programma di educazione finanziaria digitale e postale 	
 Transizione green	Impatti ambientali della logistica	Esternalità ambientali delle attività logistiche (es. produzione di emissioni inquinanti)	Fornitori e <i>Business partner</i> ; Ambiente	<ul style="list-style-type: none"> Strategico ESG 	<ul style="list-style-type: none"> Salute e sicurezza 	<ul style="list-style-type: none"> Trasformazione della flotta PCL in ottica <i>green</i>, anche con l'obiettivo di aumentare la capacità di carico Evoluzione rete di recapito (es. aumento numero linee di recapito pomeridiane, introduzione di consegne presso <i>locker</i>, Uffici Postali e reti terze, <i>smart letter box</i>) Responsabilità organizzativa specifica per la gestione della flotta aziendale 	 Naturale  Fisico-strutturale
	Impatti ambientali degli immobili	Aumento delle emissioni derivanti dalla gestione degli immobili (es. <i>energy management</i> , gestione dei rifiuti, ecc.)	Ambiente; Persone di Poste Italiane	<ul style="list-style-type: none"> Economico Strategico Reputazionale ESG 	<ul style="list-style-type: none"> Salute e sicurezza 	<ul style="list-style-type: none"> Responsabilità organizzativa specifica per la gestione degli immobili Adozione di soluzioni per l'efficiamento energetico del patrimonio immobiliare e l'utilizzo di energie rinnovabili (<i>smart building</i>, lampade LED, pannelli fotovoltaici, ecc.) Implementazione del Sistema di Gestione ambientale per le società del Gruppo 	
 Customer experience	Qualità e <i>Customer experience</i>	Deterioramento dai livelli di qualità erogata e aumento di reclami	Clienti; Autorità Indipendenti di Regolamentazione e/o Vigilanza; Comunità finanziaria	<ul style="list-style-type: none"> Economico Strategico Reputazionale Operativo 	<ul style="list-style-type: none"> Qualità del servizio Economico 	<ul style="list-style-type: none"> Rafforzamento presidi aziendali su tematiche specifiche (es. qualità) Miglioramento prodotti e servizi Evoluzione del modello di assistenza clienti Gestione reclami Implementazione del Sistema di Gestione della Qualità 	 Sociale-relazionale  Intellettuale  Finanziario
	Cybersecurity, Sicurezza informatica e <i>Privacy</i>	Aumento dei disservizi legati all'infrastruttura tecnologica	Persone di Poste Italiane; <i>Media</i> ; Clienti	<ul style="list-style-type: none"> Economico Strategico Operativo Reputazionale 	<ul style="list-style-type: none"> Qualità del servizio Economico 	<ul style="list-style-type: none"> Modelli di gestione dei rischi e controllo in ambito <i>privacy</i>, <i>cybersecurity</i> e <i>business continuity</i> Investimenti nella modernizzazione della infrastruttura IT 	

Indice di sezione

Indice generale

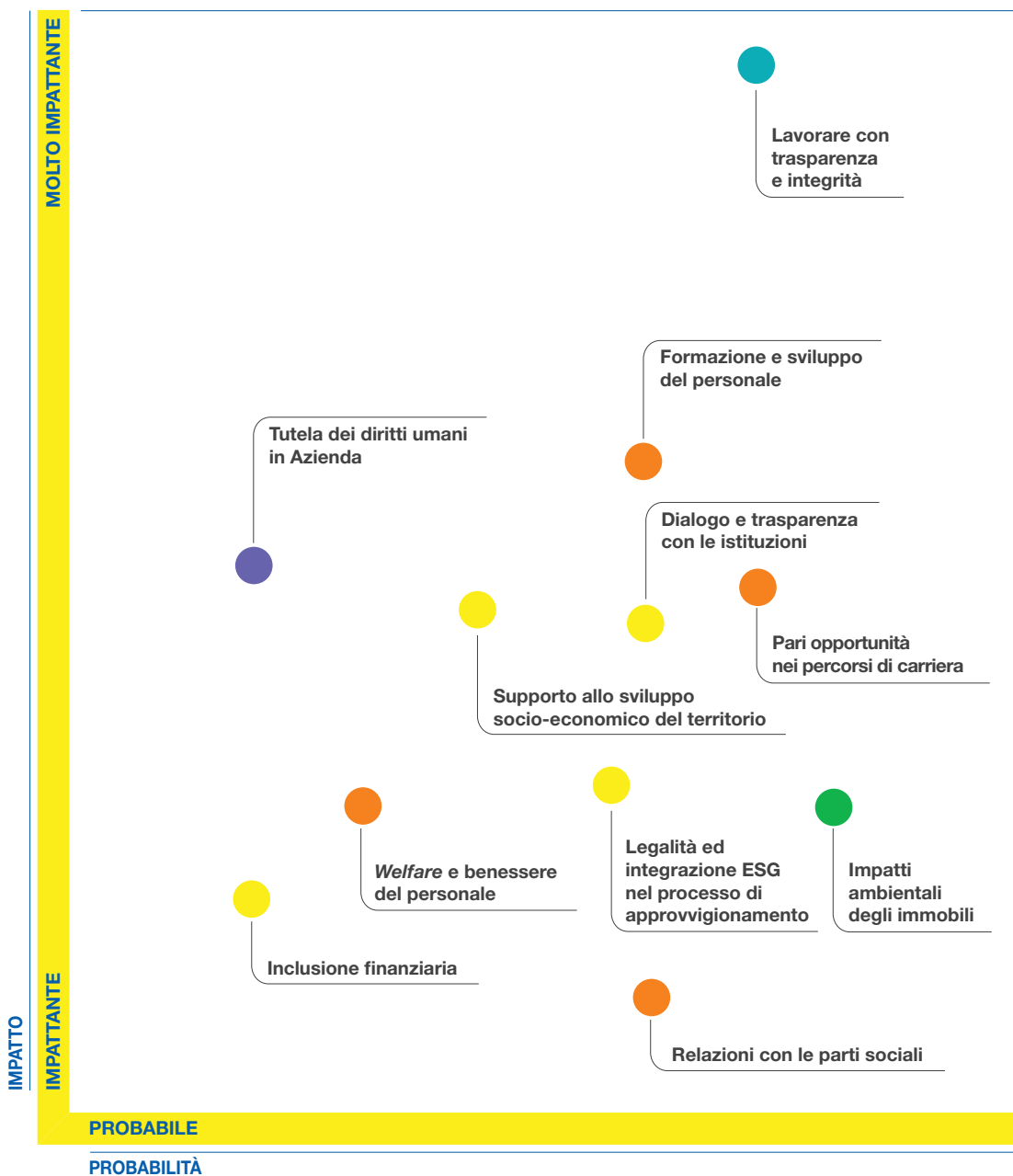
Relazione Finanziaria Annuale 2021

Gruppo Poste Italiane

PILASTRO	TEMA MATERIALE	EVENTI DI RISCHIO	STAKEHOLDER	IMPATTO POTENZIALE SU POSTE ITALIANE	IMPATTO POTENZIALE SU STAKEHOLDER	PRINCIPALI MODALITÀ DI GESTIONE	IMPATTO POTENZIALE SUI CAPITALI
 Innovazione	Innovazione e digitalizzazione di prodotti, servizi e processi	Insufficiente capacità di innovazione in ambito multicanalità, <i>customer experience</i> e <i>digital</i>	Comunità finanziaria; Clienti; Comunità e Territorio	<ul style="list-style-type: none"> Strategico 	<ul style="list-style-type: none"> Qualità del servizio Economico 	<ul style="list-style-type: none"> Responsabilità organizzativa specifica per lo sviluppo digitale Lancio iniziative digitali (prodotti, servizi e modelli di <i>business</i>) <i>Partnership</i> e collaborazioni con realtà <i>first mover</i> nel settore digitale e tecnologico 	 Intellettuale  Fisico-strutturale  Finanziario
	Integrazione ESG nelle politiche di investimento	Mancata percezione del rischio globale delle operazioni e perdita di opportunità di <i>business</i>	Comunità finanziaria; Clienti	<ul style="list-style-type: none"> Finanziario e assicurativo ESG 	<ul style="list-style-type: none"> Economico Dritti umani 	<ul style="list-style-type: none"> Gestione dei rischi e delle opportunità connessi a fattori ambientali, sociali e di <i>governance</i> (ESG) all'interno dei tradizionali processi di investimento 	 Finanziario
 Finanza sostenibile	Integrazione ESG nelle politiche di assicurazione	Mancata percezione del rischio globale delle operazioni e perdita di opportunità di <i>business</i>	Comunità finanziaria; Clienti	<ul style="list-style-type: none"> Finanziario e assicurativo ESG 	<ul style="list-style-type: none"> Economico Dritti umani 	<ul style="list-style-type: none"> Gestione dei rischi e delle opportunità connessi a fattori ambientali, sociali e di <i>governance</i> (ESG) all'interno dei tradizionali processi di assicurazione 	 Umano  Sociale-relazionale  Intellettuale  Naturale

PAGINA BIANCA

La matrice di rischio del Gruppo Poste Italiane



Indice generale

Indice di sezione

Relazione sulla Gestione al 31 dicembre 2021
5. Rischi e Opportunità

Ambiti D.Lgs. 254/16

Personale

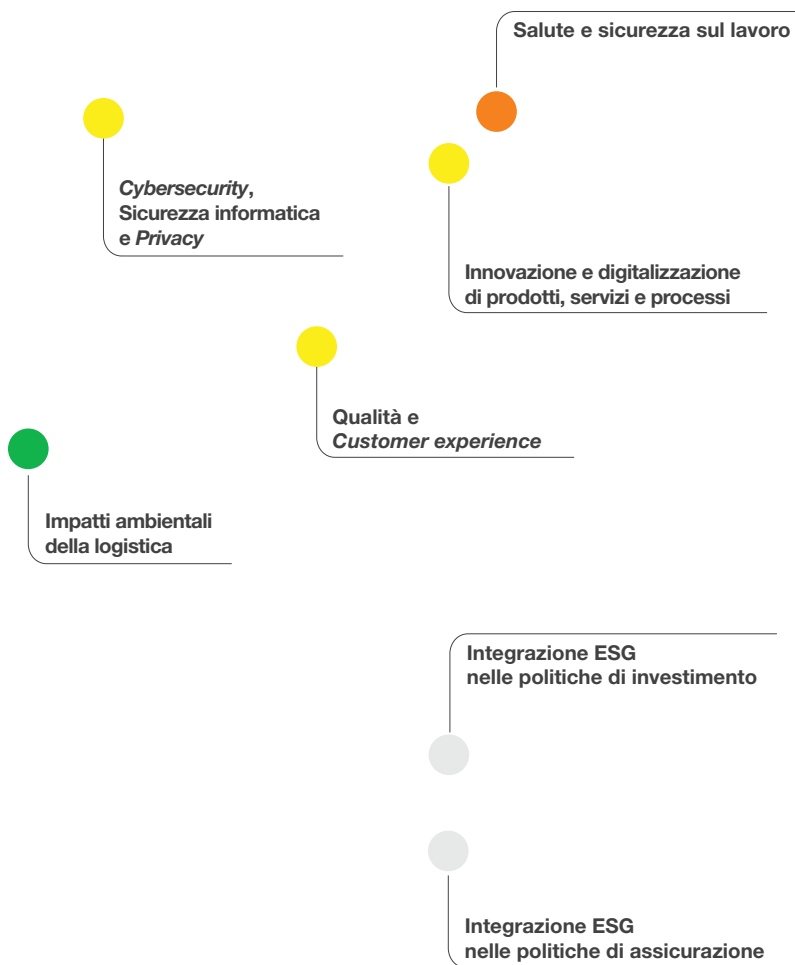
Società

Diritti Umani

Ambiente

Corruzione

Trasversale



MOLTO PROBABILE

Relazione Finanziaria Annuale 2021
Gruppo Poste Italiane

Indice di sezione

Indice generale

Gestione della pandemia da Covid-19



Inquadra il qr code
e guarda il video.



PRINCIPALI CAPITALI COLLEGATI



Poste Italiane si distingue per dimensioni, riconoscibilità, capillarità e fiducia da parte della clientela, costituendosi parte integrante del tessuto economico, sociale e produttivo del Paese. Il ruolo che riveste nei confronti della nazione rende il Gruppo responsabile del benessere delle comunità in cui opera, con la convinzione che il proprio contributo possa rappresentare uno strumento di grande valore al servizio dei cittadini e delle istituzioni in un momento così critico nella storia italiana. La pandemia da Covid-19 ha inevitabilmente plasmato una nuova quotidianità, non solo in Italia ma in tutto il mondo, richiedendo ingenti sforzi a tutti gli operatori economici al fine di identificare soluzioni che garantiscano la salute delle persone, assicurando, al contempo, la continuità del proprio *business*. Coerentemente con i provvedimenti governativi relativi al contenimento del *virus* e al distanziamento interpersonale, Poste Italiane ha rafforzato il proprio impegno nei confronti del Paese attraverso molteplici iniziative, rese possibili grazie al coinvolgimento dell'intera organizzazione.

Nello specifico, il Gruppo ha adattato le modalità di erogazione dei propri servizi in base all'evoluzione della situazione epidemiologica e ai conseguenti aggiornamenti del contesto normativo nazionale. L'Azienda si è adoperata per consegnare in anticipo le pensioni e ha garantito la continuità del servizio mantenendo aperto almeno un Ufficio Postale in ogni piccolo Comune. Al fine di garantire la salvaguardia della salute dei dipendenti e dei clienti, Poste Italiane ha consegnato un miliardo e mezzo di dispositivi di protezione individuale dall'inizio dell'emergenza sanitaria, ha distribuito 200mila test anti-Covid e ha adottato forme di lavoro flessibili (c.d. *smart working*) per una percentuale massima dell'85% della popolazione aziendale. Nei casi di attività incompatibili con lo *smart working*, come per l'ambito postale e logistico, il Gruppo ha fornito al personale tutti gli strumenti e le attrezzature necessarie (es. DPI, pannelli di *plexiglass* ecc.) per svolgere le funzioni di competenza in presenza in totale sicurezza. A partire dal 4 ottobre 2021 Poste Italiane ha adottato un modello di lavoro "ibrido", promuovendo un ambiente lavorativo sia digitale che fisico, stabilendo il rientro in ufficio per un minimo di 2 giorni a settimana. L'Azienda ha inoltre offerto il proprio sostegno anche nell'ambito della campagna di immunizzazione, consentendo ai cittadini di prenotare la vaccinazione tramite diversi canali, tra i quali il portale dedicato, il *call center*, oppure tramite ATM nelle regioni che hanno aderito all'iniziativa. Il Gruppo ha dimostrato il proprio impegno collaborando anche al trasporto dei vaccini, mettendo a disposizione il Corriere Espresso SDA e garantendo le condizioni di conservazione del siero.

Le numerose azioni intraprese dal Gruppo risultano in armonia con i valori sottostanti la strategia di Sostenibilità del Gruppo, fondata su otto Pilastri, nonché in linea con le raccomandazioni previste dal Global Compact Network Italia, dalle linee di indirizzo UN PRI (*Principles for Responsible Investment*) e dalle ulteriori indicazioni in relazione agli impatti dell'emergenza Covid-19 sugli SDGs⁵⁵ fornite dalle Nazioni Unite.

Le iniziative implementate dal Gruppo menzionate di seguito, individuate a seguito di apposite analisi di *risk assessment* con l'obiettivo di mitigare gli effetti della crisi pandemica e garantire una corretta gestione dei temi materiali, sono oggetto di una trattazione più approfondita all'interno dei relativi Pilastri indicati e sono contrassegnate dalla presente infografica:



55. «Shared Responsibility, Global Solidarity: responding to the socio-economic impacts of Covid-19», marzo 2020.

Indice generale

Indice di sezione

Relazione sulla Gestione al 31 dicembre 2021
5. Rischi e Opportunità

PERSONE DI POSTE ITALIANE



CAPITALE DI INPUT	INIZIATIVA	PILASTRO	TEMA RILEVANTE
	Istituzione del Comitato per la gestione del rischio Coronavirus, organo finalizzato al governo unitario e coordinato a livello nazionale delle azioni di contenimento e prevenzione		Formazione e sviluppo del personale
	Introduzione di misure per ridurre il livello di potenzialità del contagio (<i>smart working</i> , gestione delle trasferte, erogazione di iniziative formative esclusivamente <i>online</i>). Ripresa delle attività in sede per un minimo di due giorni a settimana e riapertura di bar interni e mense aziendali		Salute e sicurezza sul lavoro
	Distribuzione costante di DPI al personale esposto e pulizia e sanificazione dei luoghi di lavoro e della flotta aziendale		Salute e sicurezza sul lavoro
	Estensione polizza sanitaria dipendenti		Welfare e benessere del personale
	Proroga dell'accordo annuale con le Organizzazioni Sindacali per la corresponsione di un Premio di Risultato		Relazioni con le parti sociali
	Istituzione di un doppio canale di comunicazione per facilitare il flusso di informazioni		Relazioni con le parti sociali
	Proroga dell'accordo con le Organizzazioni Sindacali per la continuazione delle attività di <i>smart working</i>		Welfare e benessere del personale
	Attuazione degli accordi con Assidipost-Federmanager per iniziative di solidarietà dei dirigenti		Welfare e benessere del personale
	Garantita ai dipendenti la possibilità di sottoporsi a tamponi gratuitamente		Salute e sicurezza sul lavoro
	Istituzione di permessi retribuiti per i dipendenti per partecipare alla campagna vaccinale. Avviata la campagna vaccinale per i dipendenti residenti nelle Regioni Lazio, Piemonte, Veneto, Campania, Lombardia e Calabria mettendo a disposizione una piattaforma dedicata alla prenotazione		Welfare e benessere del personale
	Rimborso ai dipendenti delle spese sostenute in tamponi nei 15 giorni successivi alla prima dose di vaccino		Welfare e benessere del personale
	Installazione di videocamere termiche per individuare la temperatura corporea		Salute e sicurezza sul lavoro
	Introduzione dell'obbligo di <i>Green Pass</i> e verifica nei luoghi di lavoro		Salute e sicurezza sul lavoro

Relazione Finanziaria Annuale 2021
Gruppo Poste Italiane

Indice di sezione

Indice generale

CLIENTI



CAPITALE DI INPUT	INIZIATIVA	PILASTRO	TEMA RILEVANTE
	Continuità nelle aperture degli Uffici Postali		Qualità e Customer experience
	Sospensione mutui e finanziamenti		Supporto allo sviluppo socio-economico del territorio
	Adozione di misure per garantire il distanziamento negli Uffici Postali		Qualità e Customer experience
	Multicanalità, crescita del comparto digitale e adozione di strumenti per disincentivare l'uso di contante		Innovazione e digitalizzazione di prodotti, servizi e processi
	Rafforzamento Assistente Digitale Poste		Qualità e Customer experience
	Attività di comunicazione ai clienti <i>online</i> e <i>offline</i> per far adottare le misure di sicurezza atte al contenimento della diffusione del <i>virus</i>		Qualità e Customer experience
	Semplificazione delle pratiche di successione allo scopo di evitare ai clienti di recarsi più volte all'Ufficio Postale		Qualità e Customer experience
	Introduzione possibilità di apertura conto BancoPosta anche da app		Innovazione e digitalizzazione di prodotti, servizi e processi
	Installazione di circa 29.400 barriere in <i>plexiglass</i> sostenibile		Salute e sicurezza sul lavoro

Indice generale

Indice di sezione

Relazione sulla Gestione al 31 dicembre 2021
5. Rischi e Opportunità

AUTORITÀ INTERNAZIONALI, NAZIONALI E LOCALI










CAPITALE DI INPUT	INIZIATIVA	PILASTRO	TEMA RILEVANTE
	Apertura di un canale interattivo con tutte le istituzioni potenzialmente interessate dal fenomeno e interazione con gli organismi governativi deputati alla gestione della crisi. Monitoraggio costante delle disposizioni normative relative alle misure adottate dalle Autorità		Dialogo e trasparenza con le istituzioni
	Stretto confronto con le Organizzazioni Sindacali e aggiornamento costante rispetto al rafforzamento delle misure di contenimento dei contagi e alle misure tese a garantire la continuità del servizio		Relazioni con le parti sociali
	Partecipazione alla terza edizione dell'iniziativa IPC (International Post Corporation) "Green Postal Day"		Impatti ambientali della logistica Impatti ambientali degli immobili
	Convenzione tra Poste Italiane e Arma dei Carabinieri per erogazione e consegna domiciliare delle pensioni per cittadini e individuazione di una modalità di pagamento delle pensioni in forma scaglionata; sinergie per la gestione di possibili assembramenti all'esterno degli Uffici		Supporto allo sviluppo socio-economico del territorio Dialogo e trasparenza con le istituzioni
	Accordi con Amministrazioni Locali per la consegna delle mascherine alla popolazione e ascolto e vicinanza alle istituzioni per offrire soluzioni alle criticità emergenti		Dialogo e trasparenza con le istituzioni
	Implementazione della piattaforma per favorire la campagna vaccinale		Supporto allo sviluppo socio-economico del territorio
	Supporto logistico per la consegna dei vaccini		Dialogo e trasparenza con le istituzioni
	Attività di comunicazione continua alle Istituzioni nazionali e locali con finalità di sensibilizzazione		Dialogo e trasparenza con le istituzioni

Relazione Finanziaria Annuale 2021
Gruppo Poste Italiane
















Indice di sezione

Indice generale

	Erogazione di programmi di Educazione Finanziaria in modalità <i>webinar</i>		Supporto allo sviluppo socio-economico del territorio Inclusione finanziaria
   	Proseguimento dell'implementazione del canale informativo TG Poste, anche tramite <i>postenews.it</i> , con lo scopo di continuare la missione di presenza e vicinanza ai propri dipendenti		<i>Welfare</i> e benessere del personale Relazioni con le parti sociali
	Offerta di soluzioni per la cessione dei crediti d'imposta per imprese e correntisti BancoPosta (<i>Superbonus</i> 110% e altri <i>bonus</i> fiscali)		Supporto allo sviluppo socio-economico del territorio

FORNITORI



CAPITALE DI INPUT	INIZIATIVA	PILASTRO	TEMA RILEVANTE
   	<i>Assessment</i> dei fornitori prevedendo l'analisi del rischio Covid-19		Legalità e integrazione ESG nel processo di approvvigionamento
  	Trasparenza nella gestione e mantenimento delle relazioni con la <i>supply chain</i>		Lavorare con trasparenza e integrità
 	Rispetto delle modalità e dei tempi di pagamento nei confronti dei fornitori		Lavorare con trasparenza e integrità
 	Ingaggio di imprese specializzate per la sanificazione delle sedi		Salute e sicurezza sul lavoro

Indice generale

Indice di sezione

Relazione sulla Gestione al 31 dicembre 2021
5. Rischi e Opportunità

L'impegno di Poste Italiane nella gestione dei rischi legati ai diritti umani



PRINCIPALI CAPITALI COLLEGATI

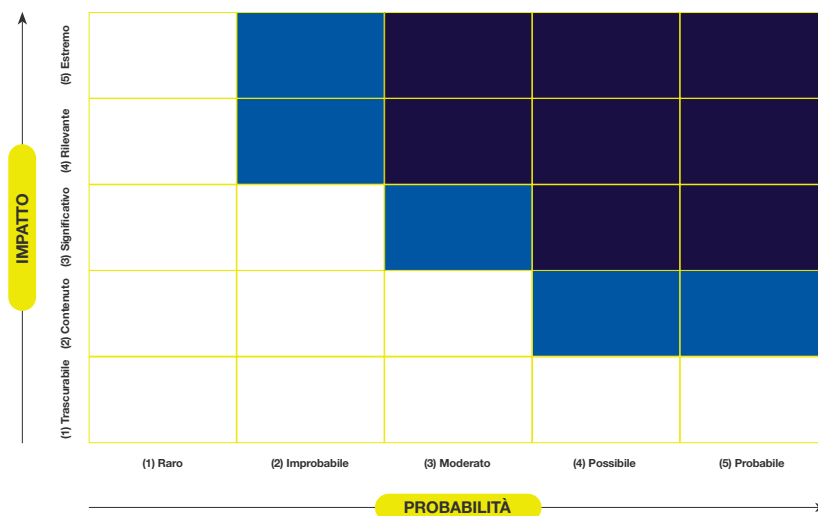
La "Politica Aziendale in materia di tutela e protezione dei Diritti Umani" sancisce l'impegno di Poste Italiane ad assicurare il rispetto dei diritti umani, sia nell'ambito delle proprie attività che in relazione ad attività affidate a terzi/condotte con i *partner*. La politica mira a definire un approccio chiaro sul tema, che permetta di monitorare e gestire rischi e opportunità relativi ai diritti umani in tutte le loro forme attraverso l'applicazione sistematica ad ogni livello organizzativo e funzionale dell'Azienda, anche confermando l'impegno a realizzare un'attività di investimento e di gestione socialmente responsabile.

In linea con quanto già affermato all'interno del Codice Etico e nella Politica Aziendale in materia di tutela e protezione dei Diritti Umani, Poste Italiane ha adottato una specifica *Policy Diversity and Inclusion* allo scopo di incentivare una cultura aziendale basata sul rispetto e sulla valorizzazione della diversità e con l'intento di identificare un focus chiaro e strutturato sul tema. Lo scopo è, altresì, quello di incentivare la diversità in tutte le sue dimensioni in modo da poter creare valore all'interno degli ambienti lavorativi e permettere una valutazione più efficace del rischio collegato al verificarsi di discriminazioni dentro l'Azienda.

Inoltre, il modello di gestione dei rischi di Gruppo prevede, attraverso l'applicazione di procedure di *risk assesment*, l'individuazione periodica delle attività aziendali e delle aree organizzative che potrebbero comportare un rischio di violazione dei diritti umani. Tale processo è svolto almeno annualmente, nonché in funzione di specifiche esigenze ad esempio previa autorizzazione di una qualsiasi operazione societaria, ed è strutturato come segue:

- identificazione e analisi dei *driver* di rischio legati ai diritti umani più rilevanti rispetto al *business* di Poste Italiane (es. libertà di associazione, dignità e rispetto diritti umani, discriminazione, ecc.);
- esecuzione di un *assessment* con lo scopo di:
 - identificare le aree maggiormente esposte al rischio di violazione dei diritti umani;
 - identificare misure atte alla mitigazione di tale rischio (es. certificazioni, linee guida, politiche, accordi contrattuali, due *diligence*, formazioni, *audit*, ecc.);
 - definire potenziali piani di azione nel caso tali misure fossero assenti o inadeguate;
 - monitorare l'implementazione dei piani di azione.

L'esito di tale attività è riportato all'interno della seguente *heatmap* di rischio al fine di prioritizzare le eventuali modalità di intervento in base al livello di rischio di ciascuna area analizzata.



Relazione Finanziaria Annuale 2021
Gruppo Poste Italiane

[Indice di sezione](#)[Indice generale](#)

Tali attività vengono svolte sia in funzione degli impatti diretti, ossia generati direttamente dalla Società, che in funzione degli impatti indiretti, ossia generati da parti terze che collaborano con la Società. In particolare, le analisi si focalizzano da un lato sulle operazioni proprie di Poste Italiane e quindi con riferimento alla tutela dei diritti umani dei propri dipendenti e degli ulteriori *stakeholder*, dall'altro sulle attività svolte da terze parti connesse alla Società, quali fornitori, sub-fornitori, clienti, comunità locali, comunità finanziaria. Inoltre, le analisi sono altresì svolte previa approvazione di nuove relazioni commerciali e operazioni societarie, quali ad esempio fusioni, acquisizioni, *joint ventures* e *partnership*.



















Di seguito, vengono riportati i diversi *driver* che sono stati considerati per identificare e analizzare i rischi legati ai diritti umani, diretti e indiretti, in relazione ai diversi temi materiali e ai capitali finanziari e non finanziari, nonché per l'individuazione delle specifiche azioni di mitigazione.



Indice generale

Indice di sezione













Relazione sulla Gestione al 31 dicembre 2021
5. Rischi e Opportunità

DRIVER DI RISCHIO	PRINCIPALI AZIONI E STRUMENTI PER LA GESTIONE DEL RISCHIO	PILASTRO	TEMI RILEVANTI	CAPITALI IMPATTATI
1. Dignità e rispetto	<ul style="list-style-type: none"> Codice Etico di Gruppo Modello 231 Linee Guida <i>Whistleblowing</i> Portale <i>Whistleblowing</i> 	 Diversità e inclusione	Tutela dei diritti umani in Azienda	 Umano  Intellettuale
2. Libertà sindacale e protezione del diritto sindacale	<ul style="list-style-type: none"> Costante e preventiva interlocuzione con le parti sociali Diffusione a livello territoriale degli accordi nazionali Studio e monitoraggio dell'evoluzione normativa e dottrinale in materia giuslavoristica 	 Valorizzazione delle persone	Relazioni con le parti sociali	 Sociale-relazionale  Intellettuale
3. Libertà di associazione e contrattazione collettiva	<ul style="list-style-type: none"> Linee Guida <i>Whistleblowing</i> Portale <i>Whistleblowing</i> 	 Valorizzazione delle persone	Relazioni con le parti sociali	 Intellettuale
4. Discriminazioni	<ul style="list-style-type: none"> Codice Etico di Gruppo Politica in materia di Diversità e Inclusione Iniziative per le pari opportunità (es. percentuale di donne in posizione di responsabilità, valorizzazione del personale con disabilità, sostegno alla fragilità) Iniziative per la tutela dei lavoratori (es. violenza sulle donne) Linee Guida <i>Whistleblowing</i> Portale <i>Whistleblowing</i> 	 Diversità e inclusione	Tutela dei diritti umani in Azienda Pari opportunità nei percorsi di carriera	 Sociale-relazionale  Intellettuale  Finanziario
5. Condizioni retributive e orario di lavoro	<ul style="list-style-type: none"> Codice Etico di Gruppo Sottoscrizione del nuovo contratto di lavoro che prevede trattamenti negoziati con le Organizzazioni Sindacali e condizioni omogenee per tutti i lavoratori Strumenti di previdenza integrativa Piattaforma <i>Welfare</i> Sistemi di incentivazione e <i>rewarding</i> <i>Due diligence</i> controparti (fornitori, <i>partner</i>, società oggetto di fusioni/acquisizioni, ecc.) Politiche Sociali Formale accettazione, oltre che dei principi etico-sociali definiti all'interno del Codice Etico, anche dei principi in materia di anticorruzione e di diritti umani da parte di fornitori, subappaltatori e <i>partner</i> del Gruppo Linee Guida <i>Whistleblowing</i> Portale <i>Whistleblowing</i> 	 Diversità e inclusione  Integrità e trasparenza	Tutela dei diritti umani in Azienda Pari opportunità nei percorsi di carriera Legalità e integrazione ESG nei processi di approvvigionamento	 Umano  Intellettuale  Sociale-relazionale  Finanziario

Relazione Finanziaria Annuale 2021
Gruppo Poste Italiane

Indice di sezione

Indice generale

DRIVER DI RISCHIO	PRINCIPALI AZIONI E STRUMENTI PER LA GESTIONE DEL RISCHIO	PILASTRO	TEMI RILEVANTI	CAPITALI IMPATTATI
6. Formazione	<ul style="list-style-type: none"> • Iniziative formative e piani di formazione individuali per i dipendenti di Poste Italiane, sia in relazione ai processi che ai prodotti • Percorsi, processi e servizi di formazione e sviluppo delle competenze • Raccolta <i>feedback</i> emersi durante le sessioni di formazione, funzionali all'ottimizzazione dell'offerta • Promozione delle iniziative di comunicazione, formazione ed informazione per aumentare <i>engagement</i> 	 Valorizzazione delle persone	Formazione e sviluppo del personale	 Umano  Intellettuale
7. Salute e sicurezza sui luoghi di lavoro	<ul style="list-style-type: none"> • Presidi con responsabilità in materia di sicurezza sul lavoro e ambiente (HSE) • Piano e azioni di comunicazione • Diffusione e aggiornamento delle conoscenze/tecniche e normative nonché degli <i>standard</i> comportamentali • Monitoraggio del fenomeno infortuni e analisi delle relative cause • <i>Audit</i> specifici presso i fornitori per la verifica delle condizioni dichiarate nel contratto • Evoluzione del presidio sicurezza sul lavoro (conseguimento della certificazione UNI ISO 45001, realizzazione del "Sistema di Gestione Integrato", ecc.) • Portale <i>Safety</i> per la gestione delle tematiche legate alla salute e sicurezza dei lavoratori sui luoghi di lavoro, oltre a riferimenti sulle principali novità normative e giurisprudenziali 	 Valorizzazione delle persone	Salute e sicurezza sul lavoro	 Umano  Intellettuale
8. Privacy	<ul style="list-style-type: none"> • Gestione consensi • Adempimenti connessi all'applicazione del regolamento <i>General Data Protection Regulation</i> (GDPR) e della normativa in materia di protezione dei dati personali • Azioni in ambito <i>privacy</i> (es. <i>assessment Privacy</i>, piano di adeguamento alla certificazione "sigillo europeo per la protezione dei dati"; ecc.) • Interlocuzione con l'Autorità del Garante <i>Privacy</i> al fine di fornire informazioni e chiarimenti • Definizione e standardizzazione dei requisiti contrattuali per la conformità alla normativa 	 Customer experience	Cyber-security, Sicurezza informatica e <i>Privacy</i>	 Sociale-relazionale  Intellettuale
9. Condizioni lavorative delle controparti	<ul style="list-style-type: none"> • Gare espletate sulla base di criteri di carattere sociale • <i>Due diligence</i> fornitori e <i>partner</i> • <i>Due diligence</i> controparte in caso di nuove operazioni societarie (es. fusioni, acquisizioni, ecc.) • Verifica del possesso di requisiti specifici attraverso <i>audit</i> di sostenibilità a cui i fornitori vengono sottoposti 	 Integrità e trasparenza	Legalità e integrazione ESG nei processi di approvvigionamento	 Umano  Intellettuale

Indice generale

Indice di sezione

Relazione sulla Gestione al 31 dicembre 2021
5. Rischi e Opportunità

La gestione dei rischi e delle opportunità legati al cambiamento climatico

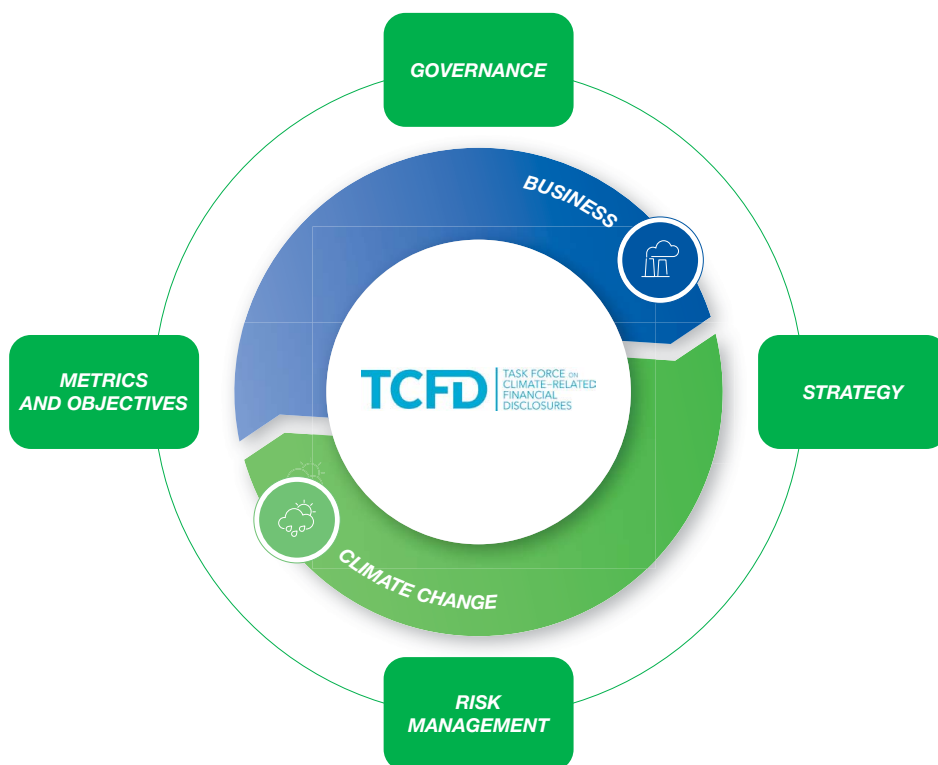


PRINCIPALI CAPITALI COLLEGATI

Poste Italiane, in considerazione della sua capillarità all'interno del Paese e del conseguente impatto ambientale derivante dal regolare svolgimento delle proprie attività, adotta un approccio responsabile volto a diminuire la propria impronta ambientale e contribuire alla transizione *low-carbon* dell'economia e del Paese.

L'Azienda è consapevole dei rischi legati al cambiamento climatico potenzialmente rilevanti per le proprie attività di *business* e ritiene dunque importante identificare i potenziali impatti economici che ne possono derivare.

Tale impegno è in linea con quanto espresso nella nuova edizione del *Global Risks Report* pubblicata dal *World Economic Forum* a gennaio 2022. Il documento traccia le percezioni sui rischi globali tra gli esperti del settore e i leader mondiali a vari livelli, esaminandoli in cinque categorie: economici, ambientali, geopolitici, sociali e tecnologici. Il *report* rivela come i primi tre rischi globali da affrontare nel corso del prossimo decennio siano tutti ambientali. Al lato si riporta la classifica dei 5 *Top Global Risk* individuati nel *Report*.



Relazione Finanziaria Annuale 2021
Gruppo Poste Italiane

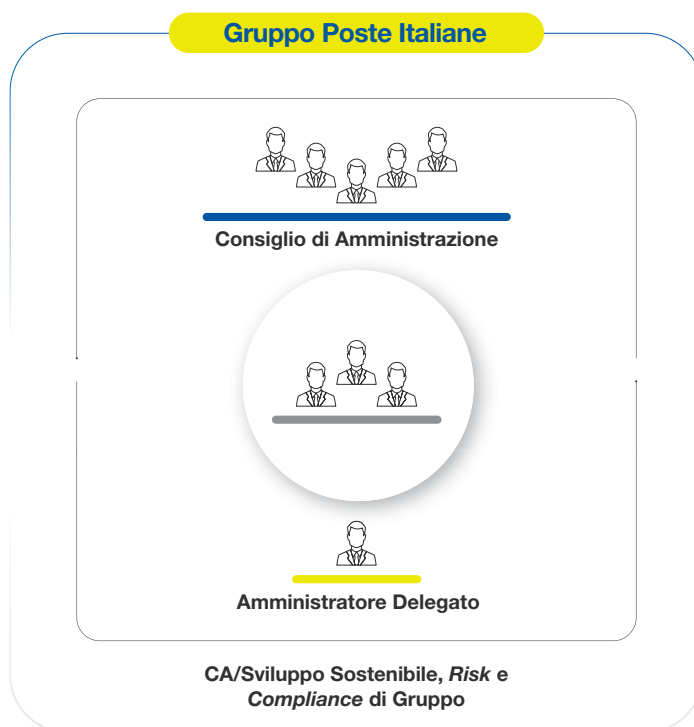
[Indice di sezione](#)

[Indice generale](#)

La *Task Force on Climate-related Financial Disclosures (TCFD)*, istituita nel 2015 dal *Financial Stability Board (FSB)*, ha pubblicato una serie di raccomandazioni con l'obiettivo di assistere le società nella rendicontazione delle informazioni, in modo trasparente e completo, sui rischi e le opportunità che il cambiamento climatico può comportare per le *performance* aziendali. Poste Italiane, in accordo con i principali *trend* normativi e in risposta alle crescenti richieste da parte della comunità finanziaria e dei principali *stakeholder*, rendiconta le informazioni riguardanti il cambiamento climatico sulla base degli ambiti definiti dalla TCFD: *Governance*, *Strategia*, *Gestione dei Rischi*, *Metriche e Obiettivi*.

Tale sezione integra e completa le informazioni riguardo l'impegno, l'approccio e le iniziative a favore della riduzione dell'impatto ambientale presenti all'interno del pilastro *Transizione green*.

Governance



Per la gestione delle tematiche ambientali, l'assetto organizzativo e di *Governance* aziendale prevede ruoli e responsabilità specifiche.

- Il Consiglio di Amministrazione di Poste Italiane S.p.A. approva le strategie e le linee guida in tema di Sostenibilità a seguito di valutazioni che considerano, tra le altre cose, rischi e opportunità legati al cambiamento climatico che possono risultare rilevanti per un posizionamento reputazionale più efficace del Gruppo.
- Il Comitato di Sostenibilità (CSost) ha il ruolo di supportare, con funzioni istruttorie, propositive e consultive, le valutazioni e le decisioni del Consiglio di Amministrazione relative al sistema di controllo interno e di gestione dei rischi della Società, inclusi quelli legati al cambiamento climatico.

[Indice generale](#)[Indice di sezione](#)Relazione sulla Gestione al 31 dicembre 2021
5. Rischi e Opportunità

In particolare, nell'ambito delle sue funzioni, il CSost svolge un'attività dedicata specificamente al cambiamento climatico. Il Comitato infatti analizza, vaglia ed elabora proposte in materia di strategia ambientale, sociale e di *governance* (quest'ultima con riferimento alla Sostenibilità) dell'Azienda, comprese le strategie relative al cambiamento climatico, gli obiettivi annuali e i risultati da raggiungere, tenendo conto dei potenziali progetti relativi a tali tematiche e monitorandone l'attuazione nel tempo. In aggiunta, coordinandosi con il Comitato Controllo e Rischi, il CSost monitora i rischi e le opportunità legati al clima e tutte le iniziative intraprese dall'Azienda per fronteggiare tali questioni, fornendone informativa al Consiglio di Amministrazione. A livello manageriale, l'Amministratore Delegato e la funzione Sviluppo Sostenibile, *Risk e Compliance* di Gruppo ricoprono i principali ruoli specifici sulle tematiche ambientali. L'A.D. di Poste Italiane S.p.A. ha infatti il compito di istituire, mantenere e assicurare l'efficacia del Sistema di Controllo Interno e Gestione dei Rischi (SCIGR), nonché di formulare le strategie di Sostenibilità relative alle tematiche ambientali e di presiedere alla loro attuazione, verificandone continuamente l'adeguatezza e l'efficacia, sempre tenendo in considerazione la valutazione dei rischi e delle opportunità collegati.

La funzione Sviluppo Sostenibile, *Risk e Compliance* di Gruppo di Poste Italiane S.p.A., istituita all'interno della funzione *Corporate Affairs*:

- definisce gli indirizzi ed obiettivi di Sostenibilità e responsabilità sociale d'impresa per l'Azienda, in collaborazione con le funzioni coinvolte, identificando il set di indicatori per il monitoraggio delle *performance* di Sostenibilità, comprese specifiche metriche utilizzate al fine di monitorare rischi e opportunità ambientali, coerentemente con le *best practice* e le relative linee guida internazionali;
- costituisce, a livello di Gruppo, il presidio di riferimento unico per il governo e la gestione di tutti i rischi, servendosi, a tal fine, del contributo delle unità specialistiche a suo diretto riporto (c.d. "presidi diretti"), e degli altri presidi di rischio (c.d. "presidi indiretti") presenti in Poste Italiane e nelle Società del Gruppo.

Infine, sono stati istituiti ulteriori presidi per identificare e gestire correttamente i rischi e le opportunità legati al clima anche per i processi di investimento e di assicurazione. Con riferimento specifico agli investimenti, BancoPosta Fondi SGR e Poste Vita hanno istituito dei comitati responsabili di analizzare e valutare periodicamente il rischio ESG (compreso, quindi, anche il rischio ambientale) dei portafogli e i criteri di valutazione dei profili ESG degli emittenti. Invece, per quanto concerne l'ambito assicurativo, il compito di individuare, analizzare e valutare i segnali di cambiamento derivanti dalle diverse dimensioni dell'ambiente esterno, con particolare attenzione ai fattori legati ai cambiamenti climatici, spetta alla funzione *Risk Office* di Poste Vita. L'individuazione di suddetti segnali avviene congiuntamente al "Comitato Prodotti – Valutazioni ESG", che detiene la responsabilità di esaminare e valutare periodicamente i criteri per la definizione dei profili ESG e del catalogo prodotti della Società.

Al fine di classificare i rischi legati al cambiamento climatico, Poste Italiane prende in considerazione diversi *driver* – riconducibili a due macro-ambiti (rischi di transizione e rischi fisici) – di seguito riportati. A fronte di tali rischi individuati e associati a ciascun driver, il Gruppo ha collegato i relativi temi materiali e capitali impattati, ha definito i potenziali impatti negativi e le opportunità correlati e ha individuato le specifiche azioni di mitigazione poste in essere. Nel processo di valutazione dei rischi, Poste Italiane ha definito un perimetro che prende in considerazione non solo le attività dirette, ma anche le operazioni *downstream* e *upstream*, includendo in ultimo i clienti, in quanto principali beneficiari dei prodotti del Gruppo. L'Azienda ha inoltre considerato un orizzonte temporale 2019-2030, definendo azioni per il *business* e le attività rispetto a prospettive di breve (0-3 anni), medio (3-5 anni) e lungo termine (5-10 anni). Il sostegno dell'Azienda nella transizione verso un'economia a basse emissioni di carbonio è guidato dall'impegno a fissare obiettivi di riduzione delle emissioni nelle operazioni commerciali in linea con il Piano Industriale, raggiungendo la *Carbon Neutrality* entro il 2030, supportando così l'ambizioso obiettivo dell'Accordo di Parigi di limitare il riscaldamento globale a 1,5°C.

In merito ai rischi di transizione, prendendo come riferimento le organizzazioni *International Energy Agency* (IEA) e *Intergovernmental Panel on Climate Change* (IPCC) e la principale letteratura in tema, il Gruppo ha effettuato una verifica di diversi scenari per riflettere i potenziali sviluppi futuri in tale ambito. In particolare, Poste Italiane ha voluto adottare, confrontando le possibili alternative, due scenari, IEA 450 e IEA B2DS, considerati i più coerenti con la durata prevista dei beni e delle attività, risultati quindi come i più adatti al *business* e all'ambizione del Gruppo di allinearsi ad un percorso per il mantenimento della temperatura globale ad 1,5°C.

Lo scenario IEA 450 descrive un percorso energetico coerente con l'obiettivo di limitare l'aumento medio della temperatura globale a 2°C, limitando la concentrazione di gas serra nell'atmosfera a circa 450 parti per milione di CO₂ equivalente. Entro l'anno 2030, lo scenario prevede un settore energetico con una significativa penetrazione delle energie rinnovabili, un netto miglioramento dell'efficienza dei veicoli e dei processi, e una diffusa sostituzione del carbone con il gas naturale nella produzione di energia. In quest'ottica, a partire dal 2019, il Gruppo ha implementato un Piano di Rinnovo che prevede la sostituzione completa entro il 2022 dell'intero parco veicoli con modelli di nuova generazione a propulsione elettrica, ibrida ed endotermica a basse emissioni, che garantiranno una riduzione dei consumi energetici. Per misurare il valore generato dal cambio della flotta, Poste Italiane ha adottato una metodologia di valutazione degli investimenti che combina la tradizionale prospettiva finanziaria e la sostenibilità, il cosiddetto "*True Value bridge*", allo scopo di elaborare una pianificazione strategica integrata che consenta di creare valore condiviso tra Azienda e territorio identificando gli impatti netti della flotta *green* rispetto ad una flotta tradizionale⁵⁶.

56. Per maggiori informazioni, si rimanda al documento "La Sostenibilità e i suoi impatti": <https://www.posteitaliane.it/files/1476526944361/Report-impatti.pdf>

Relazione Finanziaria Annuale 2021
Gruppo Poste Italiane

[Indice di sezione](#)[Indice generale](#)

Lo scenario IEA B2DS è stato preso in considerazione, anche data la rilevanza attribuitagli da SBTi (*Science Based Target Initiative*) per fissare gli obiettivi di riduzione delle emissioni di gas serra. Il focus è sulle ipotesi di sviluppo di politiche climatiche e di tecnologie per ridurre le emissioni di gas serra. Poste Italiane si è impegnata ufficialmente, infatti, a fissare *target science-based* per le proprie emissioni di gas serra.







L'analisi di scenario condotta dall'Azienda, oltre a considerare le ipotesi di base dei modelli, ha preso in considerazione i *trend* del settore dei trasporti e la stima delle previsioni e dello sviluppo nei prossimi anni. Il Gruppo ha successivamente effettuato delle proiezioni del proprio *business* volte all'identificazione di rischi e opportunità collegate. Il perimetro dell'analisi ha coinvolto il settore della logistica, includendo, quindi, i trasporti, gli edifici e le strutture, *asset* chiave per il *business* dell'Azienda e per l'obiettivo di *Carbon Neutrality*.

A valle delle diverse attività di analisi, i rischi di transizione individuati da Poste Italiane risultano essere i seguenti:

Indice generale

Indice di sezione

Relazione sulla Gestione al 31 dicembre 2021
5. Rischi e Opportunità**1. EVOLUZIONE NORMATIVA**







RISCHIO	POTENZIALI IMPATTI SIGNIFICATIVI PER POSTE ITALIANE	PRINCIPALI AZIONI E STRUMENTI PER LA GESTIONE DEL RISCHIO
<p>Inasprimento della normativa in considerazione degli obiettivi legati al cambiamento climatico</p> <p>Orizzonte temporale: Medio Termine</p> <p>Pilastri impattati:</p> <p> Integrità e trasparenza Lavorare con integrità e trasparenza</p> <p>Capitali impattati:</p> <p> Umano</p> <p> Intellettuale</p> <p> Finanziario</p>	<p>Impatti negativi:</p> <ul style="list-style-type: none"> • Risposta non tempestiva alle richieste dei regolatori in materia ambientale, anche in considerazione della complessità ed eterogeneità operativa del Gruppo Poste Italiane • Potenziali sanzioni a seguito di mancati adeguamenti alle normative applicabili • Crescente impatto della mancata conformità alle norme sul rischio reputazionale, anche in considerazione del ruolo economico e sociale di Poste Italiane sul territorio <p>Opportunità:</p> <ul style="list-style-type: none"> • Potenziali evoluzioni normative a beneficio del <i>business</i> • Maggiore tempestività rispetto ai <i>competitor</i> nell'adeguamento a normative complesse 	<p>Nell'ambito del processo di <i>Compliance Integrata</i>, Poste Italiane esegue un monitoraggio nel continuo della normativa esterna rilevante per il Gruppo e nella traduzione dell'insieme dei principi normativi nel corpo di regole necessarie a garantirne l'applicazione. L'inventario di tutte le normative rilevanti per il Gruppo è gestito in modo integrato sulla piattaforma GRC dedicata.</p> <p>Poste Italiane, inoltre, partecipa ai tavoli tecnici e di lavoro sull'evoluzione normativa, al fine di assicurare l'analisi dell'evoluzione del quadro normativo di riferimento, garantendone il corretto recepimento, nonché rappresentare presso gli organismi nazionali e internazionali la posizione aziendale su tali tematiche, al fine di sostenere il <i>business</i> del Gruppo.</p>

Indice di sezione

Indice generale

Relazione Finanziaria Annuale 2021
Gruppo Poste Italiane

2. EVOLUZIONE DEL MERCATO

RISCHIO	POTENZIALI IMPATTI SIGNIFICATIVI PER POSTE ITALIANE	PRINCIPALI AZIONI E STRUMENTI PER LA GESTIONE DEL RISCHIO
<p>Evoluzione della domanda di mercato, sempre più attento alle tematiche ambientali, che richiede adeguamenti sostanziali dei servizi e prodotti offerti dal Gruppo</p> <p>Orizzonte temporale: Lungo Termine</p> <p>Pilastri impattati:</p> <p> Finanza sostenibile</p> <p>Integrazione ESG nelle politiche di investimento; Integrazione ESG nelle politiche di assicurazione.</p> <p>Capitali impattati:</p> <p> Umano</p> <p> Intellettuale</p> <p> Finanziario</p> <p> Sociale-relazionale</p> <p> Naturale</p>	<p>Impatti negativi:</p> <ul style="list-style-type: none"> Inadeguatezza dei prodotti e servizi offerti rispetto alle richieste dei clienti, investitori e altri <i>stakeholder</i>, sempre più guidate dalle tematiche di Sostenibilità <p>Opportunità:</p> <ul style="list-style-type: none"> Aumento delle opportunità di <i>business</i> dovuto alle variazioni nei bisogni dei consumatori (es. sviluppo di servizi a basse emissioni; sviluppo di prodotti d'investimento e di prodotti assicurativi per l'adattamento al clima) Lancio di prodotti che incentivino la prevenzione e comportamenti responsabili (es. soluzioni di investimento etiche) Reindirizzamento/creazione di nuove aree di <i>business</i> Possibile accesso a nuovi mercati e nuovi segmenti di clientela che necessitano di copertura assicurativa Investimenti in settori che contribuiscono agli Obiettivi di Sviluppo Sostenibile ("SDGs") diffusi a livello internazionale dalle Nazioni Unite 	<p>Poste Italiane è impegnata attivamente nello sviluppo di prodotti/servizi esistenti con alternative che tengano conto dei criteri ESG (es. investimenti, assicurazioni) al fine di garantire un'offerta sempre più ampia di prodotti e servizi che integrano elevati <i>standard</i> etici e criteri ambientali.</p> <p>I portafogli di BancoPosta Fondi SGR e Poste Vita sono periodicamente sottoposti ad analisi ESG per valutarne il grado di responsabilità sociale, e della <i>carbon footprint</i>, con l'obiettivo di mitigare eventuali rischi. Un esempio è rappresentato dallo sviluppo di soluzioni assicurative che incentivano, da un lato, l'adozione di comportamenti sostenibili e responsabili da parte dei propri assicurati e, dall'altro, contribuiscono a mitigare i rischi ESG. I risultati ottenuti si presentano, sia per BancoPosta Fondi SGR che per Poste Vita, superiori rispetto alla <i>performance</i> ESG dei <i>benchmark</i> di riferimento.</p> <p>Nell'ambito della strategia che il Gruppo Poste Italiane ha avviato al fine di perseguire gli obiettivi definiti in materia di Sostenibilità, acquista particolare rilevanza anche l'integrazione di principi ESG nei processi di investimento, attraverso investimenti in settori che contribuiscono agli Obiettivi di Sviluppo Sostenibile ("SDGs") (es. investimenti in bond inquadrabili nelle categorie "Green", "Social" e "Sustainable" in linea con gli standard e i principi definiti dall'<i>International Capital Market Association</i>).</p>

Indice generale

Indice di sezione

Relazione sulla Gestione al 31 dicembre 2021
5. Rischi e Opportunità

3. EVOLUZIONE TECNOLOGICA E INNOVAZIONE

RISCHIO	POTENZIALI IMPATTI SIGNIFICATIVI PER POSTE ITALIANE	PRINCIPALI AZIONI E STRUMENTI PER LA GESTIONE DEL RISCHIO
<p>Mancato adeguamento del proprio modello di <i>business</i> in linea con le evoluzioni tecnologiche necessarie per contenere il fenomeno legato al cambiamento climatico</p> <p>Orizzonte temporale: Lungo Termine</p> <p>Pilastri impattati:</p> <p> Transizione green Impatti ambientali della logistica</p> <p> Valore al territorio Supporto allo sviluppo socio-economico del territorio</p> <p> Innovazione Innovazione e digitalizzazione di prodotti, servizi e processi</p> <p> Customer experience Qualità e <i>Customer experience</i>; <i>Cybersecurity</i>, Sicurezza informatica e <i>Privacy</i>.</p> <p>Capitali impattati:</p> <p> Intellettuale</p> <p> Finanziario</p> <p> Fisico-strutturale</p> <p> Sociale-relazionale</p> <p> Naturale</p>	<p>Impatti negativi:</p> <ul style="list-style-type: none"> • Limitata disponibilità di mezzi “green” adeguati all’espletamento delle attività logistiche e di recapito di Poste Italiane • Utilizzo di mezzi inquinanti che possono avere impatti negativi sull’ambiente e sulla reputazione di Poste Italiane • Investimenti in soluzioni innovative che tuttavia possono avere impatti negativi sull’ambiente, in termini di emissioni inquinanti e consumi energetici <p>Opportunità:</p> <ul style="list-style-type: none"> • Gestione più snella ed efficiente delle <i>operations</i> • Diminuzione di consumi energetici totali del Gruppo da fonti non rinnovabili (es. combustibili fossili) • Abbattimento delle emissioni connesse all’utilizzo dei mezzi che compongono la flotta aziendale • Riduzione dei costi 	<p>Il sostegno di Poste Italiane nella transizione verso un’economia a basse emissioni di carbonio è guidato dall’impegno a fissare obiettivi di riduzione delle emissioni nelle operazioni commerciali in linea con il Piano Industriale, raggiungendo la <i>Carbon Neutrality</i> entro il 2030, supportando così l’ambizioso obiettivo dell’Accordo di Parigi di limitare il riscaldamento globale a 1,5°C. In quest’ottica, a partire dal 2019, il Gruppo ha implementato un Piano di Rinnovo che prevede la sostituzione completa entro il 2022 dell’intero parco veicoli con modelli di nuova generazione a propulsione elettrica, ibrida ed endotermica a basse emissioni, che garantiranno una riduzione dei consumi energetici.</p> <p>Tra le società del settore <i>utility</i>, Poste Italiane dispone di una delle più grandi flotte di veicoli commerciali 100% elettrici del Paese. È stato realizzato un progetto pilota su alcune città che prevede la consegna di mezzi e pacchi con veicoli totalmente elettrici e dunque ad emissioni zero. Inoltre, in 15 centri città è stato completato il progetto recapito 0 emissioni.</p> <p>I mezzi ecologici o a basse emissioni attualmente in uso da Poste Italiane sono più di 8.000.</p> <p>Il Gruppo sta inoltre introducendo in diverse città l’utilizzo di nuovi motocicli elettrici a tre ruote, per rendere ecologica, agevole e sicura la consegna dei pacchi e della corrispondenza da parte di Poste Italiane. I nuovi tricicli sono alimentati elettricamente al 100%, hanno una potenza di 4 kW che garantisce una velocità massima di 45 km/h, in linea con i limiti imposti dal codice della strada nei centri abitati, e sono dotati di un’autonomia energetica di circa 60 km, tale da permettere ai portafletteri di consegnare la corrispondenza giornaliera con una sola ricarica.</p> <p>Per ogni nuovo mezzo Poste Italiane metterà in funzione anche una nuova colonnina elettrica per la ricarica, confermando la volontà di garantire la Sostenibilità ambientale dei territori e permettere una crescente diffusione della propria flotta elettrica in tutte le regioni italiane.</p>

Indice di sezione

Indice generale

Relazione Finanziaria Annuale 2021
Gruppo Poste Italiane

4. REPUTAZIONE

RISCHIO	POTENZIALI IMPATTI SIGNIFICATIVI PER POSTE ITALIANE	PRINCIPALI AZIONI E STRUMENTI PER LA GESTIONE DEL RISCHIO
<p>Attività svolte dalla Società o da controparti che possono avere impatti negativi sul clima con conseguenti danni sulla reputazione</p> <p>Orizzonte temporale: Lungo Termine</p> <p>Pilastri impattati:</p> <p> Integrità e trasparenza Lavorare con integrità e trasparenza; Legalità e integrazione ESG nel processo di approvvigionamento.</p> <p> Valore al territorio Supporto allo sviluppo socio-economico del territorio; Dialogo e trasparenza con le istituzioni.</p> <p> Transizione green Impatti ambientali degli immobili</p> <p>Capitali impattati:</p> <p> Umano</p> <p> Intellettuale</p> <p> Finanziario</p> <p> Fisico-strutturale</p> <p> Sociale-relazionale</p> <p> Naturale</p>	<p>Impatti negativi:</p> <ul style="list-style-type: none"> Investimenti che possono avere impatti negativi sull'ambiente Utilizzo di fornitori che forniscono beni/servizi con impatti negativi sull'ambiente Focalizzazione dell'attenzione sullo sviluppo della pandemia, con impatti reputazionali dovuti alla riduzione dell'impegno su tematiche ambientali <p>Opportunità:</p> <ul style="list-style-type: none"> Adesione ad iniziative internazionali legate ad aspetti inerenti al cambiamento climatico Maggiore reattività rispetto ai <i>competitor</i> nel mantenere alta l'attenzione verso le tematiche ambientali pur nel contesto segnato dalla pandemia 	<p>Nell'ambito del modello di <i>risk management</i>, il Gruppo considera sia i possibili impatti che i fenomeni legati al cambiamento climatico possono avere sul <i>business</i> di Poste Italiane (impatto indiretto), sia quelli che le attività dell'Azienda possono avere sul clima (impatto diretto). Il processo di identificazione e valutazione dei rischi e delle modalità di gestione ambientale si estende anche alle controparti (fornitori, <i>business partner</i>, altre società), impattando i processi di approvvigionamento e le eventuali operazioni di finanza straordinaria, prevedendo, tra l'altro, l'identificazione dei fornitori e dei <i>partner</i> che possono presentare rischi collegati alla salvaguardia dell'ambiente, anche attraverso un'analisi multidimensionale che prende in considerazione parametri, quali: possesso di certificazioni ambientali, di qualità e delle prestazioni energetiche e adozione di sistemi di gestione ambientale, standard etici di comportamento e Criteri Ambientali Minimi (CAM).</p> <p>La corretta identificazione e valutazione dei rischi e delle opportunità "<i>climate-related</i>" è assicurata anche dalle attività di ascolto degli <i>stakeholder</i> che sono periodicamente coinvolti nell'ambito dei <i>Forum Multistakeholder</i> organizzati da Poste Italiane. Viene inoltre messo a disposizione un sistema di segnalazione che consente loro di portare all'attenzione dell'Azienda eventuali rischi percepiti.</p> <p>Poste Italiane, in linea con la strategia di decarbonizzazione e in attuazione delle linee guida per l'esercizio del diritto di voto ed attività di <i>engagement</i> e per l'investimento in settori sensibili, attraverso le partecipate Poste Vita e BancoPosta Fondi SGR è entrato a far parte di <i>Climate Action 100+</i>, un'iniziativa di <i>engagement</i> collaborativo internazionale per sensibilizzare i più grandi emittenti di gas a effetto serra a livello mondiale sulle tematiche del <i>climate change</i>.</p> <p>Poste Italiane, contestualmente alla gestione dell'emergenza sanitaria, è orientata al perseguimento dello sviluppo sostenibile continuando ad investire in progetti volti al rafforzamento delle iniziative in ambito ESG. Al fine di ridurre gli impatti diretti che le attività di Poste Italiane possono avere sul clima, l'Azienda sta costantemente avanzando nel ricorso a fonti energetiche che non utilizzano combustibili fossili (es. energia solare da pannelli fotovoltaici sugli immobili) e nella riduzione del consumo energetico (es. sostituzione delle lampade al neon e utilizzo di led), anche al fine di fronteggiare potenziali repentini cambiamenti di prezzi dell'energia. Tra gli altri, Poste Italiane, in coerenza con l'adesione all'Accordo di Parigi e al <i>New Green Deal</i>, si è posta l'ambizioso obiettivo di dare il suo contributo al raggiungimento degli obiettivi internazionali di <i>carbon neutrality</i> entro il 2030, in largo anticipo rispetto alla tempistica definita dall'Unione Europea.</p>

Per quanto riguarda la valutazione dei rischi fisici, la *Governance* di Poste Italiane dedicata ai rischi e alla sostenibilità, coerentemente con quanto sviluppato dall'IPCC su scala mondiale in materia di proiezioni climatiche, ha recentemente aggiornato la

Indice generale

Indice di sezione

Relazione sulla Gestione al 31 dicembre 2021
5. Rischi e Opportunità

propria metodologia di valutazione del rischio climatico e idrico al fine di comprendere non solo il rischio ma anche di valutare potenziali rischi fisici ed opportunità. In tale ottica, il Gruppo ha eseguito un'accurata valutazione, includendo nell'analisi tutti i siti produttivi e di smistamento del gruppo situati in diverse aree d'Italia.

Nello specifico, Poste Italiane, a seguito di un ampio processo di analisi in cui sono stati valutati i principali Percorsi Rappresentativi di Concentrazione (*Representative Concentration Pathways*, RCP) di gas serra, e la coerenza di tali percorsi con la durata prevista dei beni e delle attività, ha selezionato due scenari: RCP 2.6 e RCP 8.5. Poste Italiane seleziona l'RCP 2.6 come scenario di riferimento, in ragione della natura ambiziosa delle attività di mitigazione dei rischi previste dal Piano Industriale rispetto al panorama identificato dall'IPCC. Lo scenario RCP 2.6 prospetta un picco delle emissioni in una fase iniziale, per poi diminuire a causa della rimozione attiva dell'anidride carbonica all'interno dell'atmosfera. L'RCP 2.6 è anche conosciuto come RCP 3PD, con riferimento al picco di metà secolo di $-3W/m^2$ a cui seguirà un declino consistente. In funzione dell'azzeramento delle emissioni di gas serra entro il 2100, questo scenario si avvale di un massiccio intervento in tema di regolamentazione e *policy*, che porta ad una riduzione quasi immediata delle emissioni di gas serra (GHG). Il Gruppo considera anche lo scenario "RCP 8.5" dell'IPCC, in quanto esemplificativo del *worst-case scenario*, ovvero della condizione di aumento continuo di emissioni durante il corso del XXI secolo. Il percorso RCP 8.5 deriva da uno scarso sforzo per ridurre le emissioni e rappresenta un fallimento nel frenare il riscaldamento entro il 2100. In merito alle proiezioni climatiche rispetto ai due scenari, infatti, per RCP 8.5 le aree geografiche del Mediterraneo subiranno un incremento di temperatura e una riduzione delle precipitazioni, che andranno ad intensificarsi nella seconda metà del secolo con un *trend* crescente fino al 2100. Secondo lo scenario RCP 2.6, invece, ci saranno effetti simili ma di minor intensità nella prima metà del secolo, con un *trend* di decremento nella seconda metà. Al 2100, ciò porta ad un differenziale notevole tra i due scenari.



Il Gruppo ha effettuato un *risk assessment* al fine di valutare i potenziali impatti di eventi fisici legati all'evoluzione dei cambiamenti climatici sul *business*. Il *risk assessment* ha considerato l'entità del rischio esistente nei siti e il rischio futuro fino all'anno 2024 (scenario di medio termine), in un'ottica di scenario RCP 2.6 e RCP 8.5. Oltre alle ipotesi di base dei modelli scelti, l'Azienda ha inoltre condotto uno studio relativo ai dati derivanti dai principali parametri di precipitazione e di temperatura degli scenari, confrontandoli poi con i dati attuali con l'obiettivo di determinare l'importanza della variazione rispetto al rischio esistente nei siti esaminati, in linea con lo scenario RCP 2.6 e tenendo in considerazione le possibili implicazioni del *worst case scenario* di RCP 8.5. Le proiezioni future dei cambiamenti dei livelli di rischio fisico legati alle catastrofi naturali sono rilevanti in termini strategici, anche se nella maggior parte dei casi vi è ancora incertezza. D'altra parte, bisogna anche evitare un'eccessiva fiducia in ciò che è già noto dalla scienza del clima. Pertanto, la valutazione del rischio di Poste Italiane è adeguata al livello di rischio crescente nel proprio *business* e operazioni. La valutazione dei rischi fisici copre la totalità dei ricavi generati dal Gruppo, pari a, nel 2021, € 11,2 mld delle operazioni esistenti provenienti principalmente dagli Uffici Postali e dagli *hub*, siti potenzialmente maggiormente impattati da condizioni climatiche estreme. Inoltre, in ottica di orizzonte temporale di lungo termine, in linea con il Piano Industriale e l'obiettivo di *Carbon Neutrality* al 2030, tutte le nuove operazioni sono sottoposte a *risk assessment* che tengono in considerazione anche i rischi fisici climatici.

Il risultato di prodotto del *risk assessment* viene poi tradotto in giorni potenziali di interruzione dell'attività e poi moltiplicato per il valore in termini di ricavi persi (euro) di un giorno di interruzione dell'attività. I rischi principali emersi dall'analisi di scenario sono quindi gli eventi meteorologici estremi e i cambiamenti nell'andamento delle precipitazioni. La maggiore gravità degli eventi meteorologici estremi come piogge, temporali, nevicate e possibili alluvioni o gelate, con conseguenti frane e inondazioni, potrebbe causare interruzioni della produzione, dello smistamento e quindi delle attività logistiche, danni ai siti e maggiori costi logistici. Tali danni fisici acuti e l'interruzione della distribuzione di energia determinerebbero un impatto negativo sulla *performance* finanziaria aziendale, quindi sui risultati e sui flussi di cassa, nonché una lesione della reputazione e la conseguente perdita di fiducia da

Relazione Finanziaria Annuale 2021
Gruppo Poste Italiane

[Indice di sezione](#)[Indice generale](#)








parte dei clienti. Un esempio è rappresentato dalle alluvioni verificatesi a Genova nel 2016, 2019 e 2020 a seguito delle quali il Gruppo ha collaborato con le istituzioni nazionali e locali. Le inondazioni sono state causate da molte piogge che hanno superato picchi superiori ai 500 mm in poche ore, in diverse zone di Genova e provincia, determinando i conseguenti allagamenti o torrenti in piena. Il violento temporale che ha portato allo straripamento dei fiumi, ha poi generato una grande ondata di acqua mista a fango e detriti che ha spazzato via mezza città provocando morti e feriti e causando danni alle infrastrutture. Tra queste, anche gli Uffici Postali di Poste Italiane sono stati danneggiati, con conseguente sospensione dei servizi. Fenomeno di natura simile si è verificato in Sicilia con una serie di disastrose alluvioni nel 2018, 2020 e 2021. In particolare, ad ottobre 2021, quando in 48 ore ha piovuto per un ammontare d'acqua di 6 mesi, provocando danni ingenti sul territorio catanese, molti Uffici Postali hanno dovuto sospendere i propri servizi.

Come anticipato, Poste Italiane ha effettuato un'analisi basata sui propri stabilimenti di produzione e smistamento dislocati in diverse zone d'Italia, in considerazione di una possibile interruzione dell'attività. In questo modo il Gruppo ha potuto valutare i potenziali impatti finanziari, rispetto al 2024, legati agli eventi climatici. I siti con il maggiore impatto finanziario potenziale dovuto alle inondazioni nel 2024 sono situati nelle regioni dell'Italia settentrionale. In particolare, i nuovi *hub* di Bologna e Landriano sono stati identificati tra i siti a maggior rischio e che comporterebbero consistenti perdite di ricavi, in caso di interruzione dell'attività, a causa della sua rilevanza operativa. Rispetto ai rischi fisici, il Gruppo prevede specifiche misure di mitigazione in risposta a condizioni climatiche estreme (es. frane, valanghe, inondazioni, ecc.), di seguito esplicitate all'interno della tabella.

Indice generale

Indice di sezione

Relazione sulla Gestione al 31 dicembre 2021
5. Rischi e Opportunità**5. CONDIZIONI CLIMATICHE ESTREME**

RISCHIO	POTENZIALI IMPATTI SIGNIFICATIVI PER POSTE ITALIANE	PRINCIPALI AZIONI E STRUMENTI PER LA GESTIONE DEL RISCHIO
<p>Limitazione della produzione, dello smistamento e delle attività logistiche, danni ai siti e maggiori costi logistici a causa di eventi meteorologici estremi come piogge, temporali, nevicate e possibili alluvioni o gelate, con conseguenti frane e inondazioni,</p> <p>Orizzonte temporale: Medio Termine</p> <p>Pilastrì impattati:</p> <p> Integrità e trasparenza Lavorare con integrità e trasparenza</p> <p> Valore al territorio Dialogo e trasparenza con le istituzioni</p> <p> Valorizzazione delle persone Salute e sicurezza sul lavoro</p> <p>Capitali impattati:</p> <p> Umano</p> <p> Intellettuale</p> <p> Finanziario</p> <p> Sociale-relazionale</p>	<p>Impatti negativi:</p> <ul style="list-style-type: none"> • Limitazioni nell'operatività aziendale dovute a condizioni climatiche esterne con conseguente perdita di ricavi <p>Opportunità:</p> <ul style="list-style-type: none"> • Vantaggi derivanti dalla maggiore affidabilità della catena di fornitura e della migliore capacità di Poste Italiane di operare in varie condizioni rispetto ai <i>competitor</i> 	<p>Nell'ambito del modello di <i>risk management</i>, il Gruppo considera sia i possibili impatti che i fenomeni legati al cambiamento climatico possono avere sul <i>business</i> di Poste Italiane, individuando le principali modalità di gestione degli stessi.</p> <p>Al fine di garantire l'operatività aziendale anche in caso di condizioni climatiche estreme, Poste Italiane ha adottato piani di <i>business continuity</i> e <i>disaster recovery</i> oltre ad azioni finalizzate a prevenire danni fisici alle strutture.</p> <p>È stata mantenuta la certificazione UNI EN ISO 14001, che consente di gestire in modo sistemico gli aspetti ambientali inerenti ai processi, in ottica di efficienza e miglioramento delle performance ambientali, permettendo di ottenere importanti vantaggi, anche in una logica di sostenibilità.</p> <p>Inoltre, per prevenire possibili ulteriori danni causati da eventi climatici estremi, il Gruppo ha individuato il perimetro normativo per l'avvio del sistema di monitoraggio ambientale per la determinazione della concentrazione media annua di gas radon nell'aria, analizzato sulla base della valutazione del rischio di esposizioni a radiazioni ionizzanti.</p> <p>Infine, per il coordinamento di attività emergenziali e di ripristino, Poste Italiane intrattiene il dialogo con le Istituzioni (es. Protezione Civile, Difesa Civile) e si intreccia con gli enti preposti e con gli organismi internazionali di protezione e di difesa (es. partecipazione a esercitazioni o altre iniziative, ecc.)</p>

Relazione Finanziaria Annuale 2021
Gruppo Poste Italiane

[Indice di sezione](#)[Indice generale](#)

◀ La gestione dei rischi emergenti e delle opportunità correlate



PRINCIPALI CAPITALI COLLEGATI



Considerata la pervasività dei rischi emergenti, Poste Italiane ha ritenuto necessario inglobare e gestire gli stessi all'interno dei processi di *risk management*. I rischi emergenti considerati consistono in eventi esogeni con caratteristiche disruptive che possono minacciare il modello di *business* su un lungo orizzonte temporale (fino a 20 anni) e che sono potenziali *game changer* per il settore e il contesto di riferimento in cui operano le organizzazioni e solitamente sono caratterizzati da elementi, quali:

- incertezza e visibilità: assenza di dati per analizzare il fenomeno e difficoltà nel reperire competenze, conoscenza e consapevolezza in merito agli effetti potenziali che gli *emerging risk* hanno sul proprio modello di *business*;
- *timing* dei mutamenti: i mutamenti derivano da cambiamenti radicali del contesto esterno di riferimento (socio-ambientale, legislativo, tecnologico, abitudini, ecc.) alterando in modo distruttivo le *routine* su diversi fronti e con *escalation* temporali non prevedibili;
- complessità gestionale: complessità crescente delle modalità di gestione. Non vi sono azioni di risposta immediate in quanto gli eventi sono derivanti da fattori esogeni fortemente interconnessi e con forti dipendenze sistemiche ed accelerazioni temporali.

Non adeguarsi a questi *trend* comporterà perdite di opportunità di *business*, riduzione dei ricavi, ricadute quali-quantitative in termini di mix dei propri dipendenti, sanzioni da parte delle Autorità di regolamentazione e controllo. Le tabelle che seguono sintetizzano, per ogni rischio emergente, i *trend* provenienti da fattori esogeni, i potenziali impatti significativi per Poste Italiane (attraverso l'indicazione delle SBU, delle categorie di rischio, dei pilastri di sostenibilità e dei capitali finanziari e non potenzialmente impattati, nonché attraverso la declinazione dei principali impatti negativi e le opportunità) e le principali modalità di gestione.

Indice generale

Indice di sezione

Relazione sulla Gestione al 31 dicembre 2021
5. Rischi e Opportunità**INVECCHIAMENTO DELLA POPOLAZIONE:**

Aumento della longevità unito al basso tasso di natalità con conseguente modifica sfavorevole a Poste Italiane della distribuzione generazionale della clientela

PRINCIPALI TREND	POTENZIALI IMPATTI SIGNIFICATIVI PER POSTE ITALIANE	PRINCIPALI MODALITÀ DI GESTIONE DEL RISCHIO
<p>Il processo di invecchiamento della popolazione è un fenomeno già ben visibile nelle economie dell'area euro, destinato ad accentuarsi nei prossimi decenni, con una riduzione della popolazione in età lavorativa rispetto a quella più anziana che invece tenderà ad aumentare.</p> <p>L'invecchiamento potrebbe influenzare in misura molto rilevante anche la crescita economica e avere un impatto negativo sulla produttività. Tale aspetto è accentuato anche dalla modifica degli equilibri tra popolazione attiva e popolazione pensionata nonché dalla irregolare e poco elevata capacità reddituale dei più giovani con conseguenti effetti sfavorevoli sul sistema previdenziale.</p> <p>Tuttavia, l'innalzamento dell'aspettativa di vita e l'aumento dell'età media potrebbero supportare la nascita di nuovi mercati e nuovi <i>business</i>.</p> <p>Trend: Increasing</p> <p>Rischi impattati:</p> <ul style="list-style-type: none"> Operativi Finanziari e Assicurativi <p>SBU Impattate:</p> <ul style="list-style-type: none"> Servizi Assicurativi Corrispondenza, Pacchi e Distribuzione Pagamenti e Mobile Servizi Finanziari <p>Pilastrini e temi rilevanti impattati:</p> <p> Diversità e inclusione Tutela dei diritti umani in azienda; Pari opportunità nei percorsi di carriera.</p> <p> Innovazione Innovazione e digitalizzazione di prodotti, servizi e processi</p> <p><i>Prosegue</i></p>	<p>Impatti negativi:</p> <ul style="list-style-type: none"> Inadeguatezza dei prodotti offerti (es. piani tariffari per telefonia mobile) e dei servizi postali (es. eccessiva digitalizzazione dei servizi) per le mutate esigenze dei consumatori Aumento degli oneri assicurativi sostenuti dal Gruppo correlati alla cura, all'assistenza e alle spese previdenziali destinate agli anziani Difficoltà di sviluppare modelli previsionali attendibili che consentano al Gruppo di prevedere le evoluzioni nel mercato <p>Opportunità:</p> <ul style="list-style-type: none"> Aumento delle opportunità di <i>business</i> dovuto alle variazioni nei bisogni dei consumatori, basandosi sul soddisfacimento delle esigenze della popolazione più matura Aumento della domanda di prodotti assicurativi ramo vita e del ramo danni 	<p>Il Gruppo, consapevole delle opportunità legate all'invecchiamento della popolazione e in considerazione del forte impatto del <i>trend</i> demografico sui propri servizi, ha sviluppato prodotti specifici per fasce di popolazione con bisogni in evoluzione quali, ad esempio, il prodotto assicurativo Postaprotezione Infortuni Senior Più specificamente dedicato alle persone di età compresa tra i 59 e i 79 anni. Ogni prodotto offerto dall'Azienda è accompagnato da informazioni chiare e fruibili a tutte le tipologie di clientela al fine di consentire loro di prendere sempre scelte consapevoli.</p> <p>Poste Italiane ha, inoltre, lanciato il Programma "Silver Economy" dedicato ai <i>senior</i>, con l'obiettivo di gestire in un unico quadro sinergico tutte le azioni del Gruppo dedicate a questo importante segmento di popolazione. Si tratta di un pacchetto di Servizi Finanziari e di risparmio, assicurativi, di telefonia, di spedizione e consegna, soluzioni ideali studiate su misura per la specifica clientela, ponendo Poste Italiane come interlocutore unico in grado di soddisfare diversi bisogni. Il programma ha l'obiettivo di contribuire a migliorare la conoscenza degli strumenti finanziari e digitali, attraverso un percorso di formazione condotto da esperti finanziari e digitali di Poste Italiane.</p> <p>Poste Italiane promuove strategie integrate a favore del dialogo e dello scambio intergenerazionale all'interno dell'Azienda, anche in considerazione delle prospettive demografiche e dei relativi impatti sul <i>turnover</i>. A tale scopo il Gruppo promuove la contaminazione delle differenti esperienze sociali, culturali e lavorative, oltre che delle diverse abilità, conoscenze e competenze tipiche di ciascuna generazione, incoraggiando il confronto in una logica di complementarità e apertura necessaria a favorire lo scambio di esperienze a supporto dell'inclusione e possibilità di impiego. In particolare, nell'ambito delle azioni a sostegno dello scambio intergenerazionale all'interno dell'organizzazione, promuove la <i>survey</i> "Generazioni connesse", iniziativa che si pone in continuità con il progetto "FishBowl generation", che ha l'obiettivo di focalizzare linguaggi, stili di lavoro e fabbisogni delle principali generazioni presenti in Azienda per identificare e valorizzare azioni condivise in grado di stimolare l'alleanza generazionale.</p> <p>Sono stati inoltre promossi percorsi di <i>Induction & Onboarding</i> con piani di tutoraggio e attività di <i>knowledge transfer</i>, nonché la progettazione di piani di accompagnamento motivazionale per i <i>senior</i> e la diffusione di modelli per la gestione di <i>team</i> multigenerazionali.</p> <p>Poste Italiane ha altresì avviato programmi di alfabetizzazione informatica e di educazione digitale, rivolti ai <i>senior</i>, per consentire loro un utilizzo pieno e consapevole degli strumenti messi a loro disposizione.</p>

[Indice di sezione](#)

[Indice generale](#)

Relazione Finanziaria Annuale 2021
Gruppo Poste Italiane

PRINCIPALI TREND	POTENZIALI IMPATTI SIGNIFICATIVI PER POSTE ITALIANE	PRINCIPALI MODALITÀ DI GESTIONE DEL RISCHIO
<p><i>Continua</i></p> <ul style="list-style-type: none">  Valore al territorio Supporto allo sviluppo socio-economico del territorio  Customer experience Qualità e <i>Customer experience</i>  Valorizzazione delle persone Formazione e sviluppo del personale <p>Capitali impattati:</p> <ul style="list-style-type: none">  Finanziario  Umano  Fisico-strutturale  Sociale-relazionale  Intellettuale 		

Indice generale

Indice di sezione


Relazione sulla Gestione al 31 dicembre 2021
5. Rischi e Opportunità**EVOLUZIONE DELLA REGOLAMENTAZIONE:**Inasprimento della normativa di riferimento applicabile al *business*, con particolare riferimento alle variabili ambientali

PRINCIPALI TREND	POTENZIALI IMPATTI SIGNIFICATIVI PER POSTE ITALIANE	PRINCIPALI MODALITÀ DI GESTIONE DEL RISCHIO
<p>L'aumento del livello di dettaglio e della complessità degli adempimenti normativi richiesti dalle competenti Autorità in relazione alle regolamentazioni emesse richiedono un crescente cambiamento culturale all'interno delle aziende, che sono chiamate a rivedere le proprie attività operative al fine di adeguarsi alle sempre più frequenti e pervasive evoluzioni della normativa nazionale e internazionale applicabile.</p> <p>Trend: Increasing</p> <p>Rischi impattati:</p> <ul style="list-style-type: none"> • <i>Compliance</i> • Operativi • Reputazionali • ESG <p>SBU Impattate:</p> <ul style="list-style-type: none"> • Corrispondenza, Pacchi e Distribuzione • Pagamenti e Mobile • Servizi Finanziari • Servizi Assicurativi <p>Pilastri e temi rilevanti impattati:</p> <p> Integrità e trasparenza Lavorare con integrità e trasparenza</p> <p>Capitali impattati:</p> <ul style="list-style-type: none"> Finanziario Umano Intellettuale 	<p>Impatti negativi:</p> <ul style="list-style-type: none"> • Risposta non tempestiva alle richieste dei regolatori (ad esempio, in materia di assetti di <i>governance</i>, finanza responsabile, ecc.), anche in considerazione della complessità ed eterogeneità operativa del Gruppo Poste Italiane • Potenziali sanzioni a seguito di mancati adeguamenti alle normative applicabili • Crescente impatto della mancata conformità alle norme sul rischio reputazionale, anche in considerazione del ruolo economico e sociale di Poste Italiane sul territorio <p>Opportunità:</p> <ul style="list-style-type: none"> • Lancio di prodotti che incentivino la prevenzione e comportamenti responsabili (es. soluzioni di investimento etiche) • Potenziali evoluzioni normative a beneficio del <i>business</i> • Maggiore tempestività rispetto ai <i>competitor</i> nell'adeguamento a normative complesse • Reindirizzamento/creazione di nuove aree di <i>business</i> 	<p>In considerazione della complessità di Poste Italiane e dei numerosi settori di <i>business</i> nei quali opera il Gruppo, nonché degli impatti legali e reputazionali, l'Azienda ha definito un processo di <i>Compliance</i> Integrata a livello di Gruppo, con lo scopo specifico di presidiare – in modo strutturato per ogni livello aziendale e con modalità adeguate ad ogni settore di attività – i rischi di non conformità cui il Gruppo è esposto, così dando piena attuazione ai principi di integrità, trasparenza e legalità.</p> <p>Nell'ambito del processo di <i>Compliance</i> Integrata, Poste Italiane esegue un monitoraggio nel continuo della normativa esterna rilevante per il Gruppo e nella traduzione dell'insieme dei principi normativi nel corpo di regole necessarie a garantirne l'applicazione. L'inventario di tutte le normative rilevanti per il Gruppo è gestito in modo integrato sulla piattaforma GRC dedicata.</p> <p>Poste Italiane, inoltre, partecipa ai tavoli tecnici e di lavoro sull'evoluzione normativa, al fine di assicurare l'analisi dell'evoluzione del quadro normativo di riferimento, garantendone il corretto recepimento, nonché rappresentare presso gli organismi nazionali e internazionali la posizione aziendale su tali tematiche, al fine di sostenere il <i>business</i> aziendale.</p> <p>Per un costante adeguamento alla regolamentazione in tema ambientale, anche in linea con le esigenze dei consumatori sempre più attenti ai temi della Sostenibilità, Poste Italiane sta progressivamente adattando i propri prodotti alle richieste normative in ambito ESG (prodotti di investimento sostenibile, prodotti di investimento responsabile, ecc.).</p>

Indice di sezione

Indice generale

Relazione Finanziaria Annuale 2021
Gruppo Poste Italiane**RISCHIO PANDEMICO:**Effetti negativi sul *business* di Poste Italiane derivanti dalla diffusione di pandemie a livello globale


PRINCIPALI TREND	POTENZIALI IMPATTI SIGNIFICATIVI PER POSTE ITALIANE	PRINCIPALI MODALITÀ DI GESTIONE DEL RISCHIO
<p>In un contesto mondiale sempre più globalizzato, la comparsa o la mutazione di virus e batteri può avere gravi impatti sul contesto macroeconomico, perturbando le economie nazionali e minando la salute della popolazione, con conseguenti impatti sull'operatività delle imprese e sul comportamento dei consumatori.</p> <p>Trend: Stable</p> <p>Rischi impattati:</p> <ul style="list-style-type: none"> • Strategici • Operativi • Compliance • Reputazionali • Finanziari e Assicurativi • ESG <p>SBU Impattate:</p> <ul style="list-style-type: none"> • Corrispondenza, Pacchi e Distribuzione • Pagamenti e Mobile • Servizi Finanziari • Servizi Assicurativi <p>Pilastri e temi rilevanti impattati:</p> <p> Innovazione Innovazione e digitalizzazione di prodotti, servizi e processi</p> <p> Valore al territorio Dialogo e trasparenza con le istituzioni</p> <p> Customer experience Qualità e <i>Customer experience</i></p> <p> Valorizzazione delle persone Salute e sicurezza sul lavoro; Formazione e sviluppo del personale.</p> <p>Capitali impattati:</p> <ul style="list-style-type: none">  Finanziario  Umano  Fisico-strutturale  Sociale-relazionale  Intellettuale 	<p>Impatti negativi:</p> <ul style="list-style-type: none"> • Possibili ricadute economiche legate ad una eventuale recessione globale, con conseguente riduzione dei consumi in relazione ai prodotti offerti da Poste e difficoltà nell'affrontare la ripresa • Adozione di nuovi modelli di lavoro, che possono creare una maggiore esposizione agli attacchi informatici e all'utilizzo fraudolento dei dati • Difficoltà nella gestione tempestiva di nuove pandemie e impossibilità di garantire la continuità aziendale nell'erogazione dei propri servizi • Amplificazione e accelerazione degli effetti dei principali rischi esistenti o emergenti (es. interruzione delle catene di approvvigionamento necessarie all'esecuzione delle attività di <i>business</i> di Poste Italiane e gestione a distanza del personale) • Focalizzazione dell'attenzione sullo sviluppo della pandemia, con impatti reputazionali dovuti alla riduzione dell'impegno su tematiche ESG (es. riduzione degli investimenti in ambito ambientale) <p>Opportunità:</p> <ul style="list-style-type: none"> • Aumento dell'efficienza e della produttività dovuta all'adozione di modelli di <i>smart working</i> e di soluzioni digitali a supporto del <i>business</i> • Accelerazione della transizione verso la digitalizzazione, con conseguente aumento della domanda dei prodotti digitali offerti da Poste Italiane • Aumento delle opportunità di <i>business</i> dovuto alle variazioni nei bisogni dei consumatori, basandosi sul soddisfacimento delle esigenze determinate dagli effetti della pandemia sull'evoluzione del contesto socio-economico • Riduzione dei costi (es. trasferte; gestione immobiliare) 	<p>L'esperienza maturata nell'ambito della gestione dell'emergenza sanitaria derivante dalla diffusione del Covid-19, ha permesso al Gruppo di sviluppare modalità operative che hanno consentito di ridurre notevolmente i potenziali impatti sulla continuità aziendale (es. misure organizzative di rimodulazione operatività per la rete di sportelli e per le attività logistico-postali; acquisto di portatili e <i>software</i> per l'esecuzione delle attività in modalità <i>smart working</i>; ampliamento e rafforzamento degli strumenti per la connessione da remoto, gestione delle trasferte). In particolare, il Gruppo è stato attivamente coinvolto in un monitoraggio costante dell'evoluzione del <i>virus</i>, che ha consentito una gestione proattiva dei relativi effetti anche a lungo termine attraverso investimenti su nuove tecnologie, sulla sicurezza delle infrastrutture IT e sulla formazione del personale, rendendo possibile l'erogazione dei servizi nel rispetto dei protocolli di sicurezza necessari a contrastare la diffusione del Covid-19. A tale scopo, è stato altresì istituito un Comitato per la gestione del rischio Coronavirus, organo finalizzato al governo unitario e coordinato a livello nazionale delle azioni di contenimento e prevenzione.</p> <p>Inoltre, Poste Italiane ha aperto un canale interattivo con tutte le istituzioni potenzialmente interessate dal fenomeno e ha interagito con gli organismi governativi deputati alla gestione della crisi, oltre all'implementazione di una piattaforma per favorire la campagna vaccinale.</p> <p>Tali presidi, ormai parte dell'organizzazione e dell'operatività del Gruppo, potranno rappresentare risorse utili per la gestione di eventuali future condizioni di emergenza.</p> <p>Con riferimento all'eventuale gestione di nuove misure emergenziali e/o di una nuova pandemia, il Gruppo può far leva su alcuni specifici punti di forza legati alla diversificazione delle attività, alla sua multicanalità e alla crescita del comparto digitale, che assicurano il servizio anche fuori dai tradizionali Uffici Postali. La maggior parte dei ricavi complessivi del Gruppo non sono legati all'attività commerciale di breve termine e il <i>business model</i> di BancoPosta è <i>capital light</i>, non assumendo rischio di credito.</p> <p>Inoltre, l'attuale pandemia ha accelerato il percorso di digitalizzazione del Gruppo che ha, pertanto, non solo sviluppato prodotti e servizi digitali, sostenibili nel tempo, in ambito postale, assicurativo, finanziario e di pagamento, ma anche introdotto nuove modalità di vendita e di comunicazione con i clienti migliorando ad esempio le prestazioni dell'Assistente Digitale Poste, tramite l'introduzione della <i>voicebot</i>, in grado di indirizzare numerose richieste di assistenza standardizzate e ripetitive, donando tempo prezioso ai dipendenti dell'area di Servizio di Assistenza Clienti per la gestione di situazioni più complesse ed emergenti.</p> <p>Poste Italiane, contestualmente alla gestione dell'emergenza sanitaria, è orientata al perseguimento dello sviluppo sostenibile continuando ad investire in progetti volti al rafforzamento delle iniziative in ambito ESG, come individuate nella strategia di Sostenibilità.</p>

Indice generale

Indice di sezione

Relazione sulla Gestione al 31 dicembre 2021
5. Rischi e Opportunità**INNOVAZIONI TECNOLOGICHE:**






Conseguenze avverse per persone, imprese ed ecosistemi, dovute allo sviluppo di soluzioni tecnologiche innovative (es. disuguaglianze digitali, concentrazione del mercato digitale, ecc.)

PRINCIPALI TREND	POTENZIALI IMPATTI SIGNIFICATIVI PER POSTE ITALIANE	PRINCIPALI MODALITÀ DI GESTIONE DEL RISCHIO
<p>La trasformazione digitale e i progressi tecnologici non hanno solo creato un ampio spettro di vantaggi per le società, ma hanno anche amplificato i rischi che devono essere compresi e gestiti. In particolare, lo sviluppo della tecnologia è un processo che genera impatti che si muovono in una duplice direzione: positiva, per le innovazioni che consentono di perseguire soluzioni più efficienti e sostenibili; negativa, per le conseguenze che robotica e <i>data center</i> possono avere sull'ambiente, in termini di emissioni inquinanti e consumi energetici.</p> <p>Inoltre, in considerazione delle attività svolte da Poste Italiane, è necessario considerare che la <i>e-substitution</i> sta disegnando un nuovo perimetro del mercato, prodotto dagli sconfinamenti del mercato digitale (comunicazioni elettroniche) e del segmento Pacchi (soprattutto per effetto della diffusione del commercio elettronico), nonché modifiche sulle abitudini e sui modelli di comportamento della popolazione.</p> <p>Trend: Increasing</p> <p>Rischi impattati:</p> <ul style="list-style-type: none"> • Operativi • Strategici • Compliance • Reputazionali <p>SBU Impattate:</p> <ul style="list-style-type: none"> • Pagamenti e Mobile • Servizi Finanziari • Servizi Assicurativi • Corrispondenza, Pacchi e Distribuzione <p>Pilastrini e temi rilevanti impattati:</p> <p> Innovazione</p> <p>Innovazione e digitalizzazione di prodotti, servizi e processi</p> <p> Valore al territorio</p> <p>Supporto allo sviluppo socio-economico del territorio</p> <p><i>Prosegue</i></p>	<p>Impatti negativi:</p> <ul style="list-style-type: none"> • Incapacità di mantenere attrattività, a causa dell'eccessiva digitalizzazione dei prodotti e servizi offerti, verso parte della clientela tradizionale di Poste Italiane e/o potenziali clienti <i>target</i> non raggiungibili a causa del <i>digital divide</i> • Inadeguatezza dei prodotti <i>standard</i> per le mutate esigenze dei consumatori • Difficoltà nel rispondere in modo tempestivo alle spinte digitali dei settori in cui opera Poste Italiane • Interruzione dei servizi digitali erogati da Poste Italiane <p>Opportunità:</p> <ul style="list-style-type: none"> • Sviluppo di prodotti tecnologici in linea con le diverse esigenze dei consumatori • Sviluppo di nuove tecnologie per irrobustire i processi di Poste Italiane • Maggiore capacità rispetto ai <i>competitor</i> nella comprensione dei bisogni dei clienti, anche con riferimento ai <i>target</i> in "<i>digital divide</i>" • Maggiore richiesta dei prodotti offerti da Poste Italiane, grazie alla fiducia dei clienti rispetto alla gestione delle tematiche <i>privacy</i> e di sostenibilità 	<p>Poste Italiane ha intrapreso un percorso di digitalizzazione che ha influenzato sia la propria offerta che i processi aziendali attraverso l'evoluzione del proprio modello di distribuzione in ottica omnicanale, che permette all'Azienda di erogare i servizi in maniera agile e al passo con i bisogni della clientela.</p> <p>Attraverso un percorso di digitalizzazione dei servizi, Poste Italiane intende rendere disponibili soluzioni digitali integrate. In particolare, sarà realizzata una «Piattaforma digitale di comunicazione integrata» per supportare il processo di comunicazione digitale tra cittadini, aziende e PA, salvaguardando i cittadini in <i>digital divide</i>.</p> <p>Poste Italiane e Microsoft hanno siglato una <i>partnership</i> che mira a proseguire il percorso di trasformazione digitale avviato da Poste Italiane e che favorisce la fornitura di servizi avanzati e digitali. Il nuovo accordo ruota attorno a tre ambiti strategici di collaborazione: i) la creazione di una «Piattaforma di Ecosistema per le PMI» volta a promuovere la trasformazione digitale delle aziende motore dell'economia del Paese, ii) lo sviluppo di una Piattaforma Nazionale di <i>Cloud</i> Ibrido che combina i pilastri dell'architettura <i>DataCenter</i> di Poste Italiane con le soluzioni <i>cloud</i> Microsoft Azure, per permettere al mondo delle aziende private e della Pubblica Amministrazione di intraprendere percorsi di trasformazione digitale e di modernizzazione dei servizi pubblici e iii) l'adozione delle piattaforme <i>cloud</i> di <i>Modern Workplace</i> per la collaborazione e la condivisione delle informazioni con tutte le figure aziendali allo scopo di guidare il cambiamento culturale sul fronte dei nuovi modelli di lavoro, anche alla luce delle esigenze emerse con l'emergenza Covid-19.</p> <p>Sono altresì in evoluzione continua i canali di comunicazione con la clientela, che hanno portato allo sviluppo di soluzioni di <i>Artificial Intelligence</i>, come la creazione di servizi <i>chatbot</i>  per rispondere in modo più efficiente e puntuale alle richieste dei clienti (ad esempio, fornendo la possibilità al cliente di richiedere i dati per la presentazione dell'ISEE tramite l'assistente digitale di Poste Italiane). Tra le azioni finalizzate a ridurre il <i>digital divide</i>, già negli ultimi anni Poste Italiane ha intrapreso un percorso di educazione digitale della cittadinanza, realizzato anche attraverso l'organizzazione di diversi incontri di formazione con l'obiettivo di fornire un prezioso contributo alla digitalizzazione dell'Italia e attraverso l'ampiamiento della sezione dedicata del sito internet con video pillole, giochi, infografiche, <i>podcast</i> e glossario.</p> <p>Attraverso il programma, il Gruppo ha adottato un approccio fortemente inclusivo, al fine di facilitare e agevolare l'utilizzo delle nuove tecnologie a tutti i propri clienti e non solo.</p> <p><i>Prosegue</i></p>

Relazione Finanziaria Annuale 2021
Gruppo Poste Italiane

[Indice di sezione](#)

[Indice generale](#)






PRINCIPALI TREND	POTENZIALI IMPATTI SIGNIFICATIVI PER POSTE ITALIANE	PRINCIPALI MODALITÀ DI GESTIONE DEL RISCHIO
<p><i>Continua</i></p> <p> Customer experience Qualità e <i>Customer experience</i>; <i>Cybersecurity</i>, Sicurezza informatica e <i>Privacy</i>.</p> <p>Capitali impattati:</p> <ul style="list-style-type: none">  Finanziario  Fisico-strutturale  Sociale-relazionale  Intellettuale 		<p><i>Continua</i></p> <p>Poste Italiane ha avviato il progetto Smart Letter Box in collaborazione con A2A, al fine di rinnovare le classiche cassette postali e dotare le stesse di tecnologie IoT e sensori. In aggiunta a sensori per il rilevamento della corrispondenza, le nuove <i>Smart Letter Box</i> di Poste Italiane sono state dotate di sensori di temperatura e umidità e di sensori di inquinamento, diventando punti di raccolta intelligenti di informazioni sul territorio e sull'ambiente. La collaborazione ha già portato all'installazione di 50 cassette <i>smart</i>, con l'obiettivo di installare 11 mila cassette <i>smart</i> entro il 2022.</p> <p>Inoltre, Poste Italiane ha investito in infrastrutture e innovazione, puntando sulle conoscenze tecnologiche e la digitalizzazione. In particolare, Poste Italiane è uno dei 10 operatori impegnati in Italia nel fornire l'identità digitale ai cittadini, il cosiddetto SPID il Sistema Pubblico di Identità Digitale. Questo servizio ha permesso di colmare la distanza tra i cittadini e la Pubblica Amministrazione e rendere molte pratiche più agevoli e veloci. Inoltre, il Gruppo è impegnato nel facilitare il passaggio dai pagamenti fisici a quelli digitali, organizzando per i cittadini programmi di alfabetizzazione digitale.</p>

Indice generale

Indice di sezione

Relazione sulla Gestione al 31 dicembre 2021
5. Rischi e Opportunità**CYBER RISK:**

Rischio di incorrere in perdite economico/finanziarie e/o danni reputazionali in seguito al verificarsi eventi accidentali o di azioni dolose inerenti alla sicurezza del sistema informatico (*hardware*, *software*, banche dati, dati sensibili, ecc.)

PRINCIPALI TREND	POTENZIALI IMPATTI SIGNIFICATIVI PER POSTE ITALIANE	PRINCIPALI MODALITÀ DI GESTIONE DEL RISCHIO
<p>L'evoluzione tecnologica del <i>business</i> e il ricorso a soluzioni digitali innovative, impone un'attenzione crescente agli aspetti di cyber security . Gli attacchi ai sistemi informatici possono compromettere le infrastrutture IT, consentendo di rubare o utilizzare i dati dell'azienda e dei clienti o di impiantare <i>virus malware</i>, al fine di accedere ai fondi della società e/o danneggiarne la reputazione e il marchio.</p> <p>La crescente richiesta di identificazione e autenticazione personale, anche attraverso l'uso di identificatori biometrici, possono aumentare il rischio di frode e di furto di identità.</p> <p>Trend: Increasing</p> <p>Rischi impattati:</p> <ul style="list-style-type: none"> Operativi Strategici Compliance Reputazionali <p>SBU Impattate:</p> <ul style="list-style-type: none"> Pagamenti e Mobile Servizi Finanziari Servizi Assicurativi Corrispondenza, Pacchi e Distribuzione <p>Pilastrini e temi rilevanti impattati:</p> <p> Customer experience Qualità e <i>Customer experience</i></p> <p>Capitali impattati:</p> <ul style="list-style-type: none">  Finanziario  Fisico-strutturale  Sociale-relazionale  Intellettuale 	<p>Impatti negativi:</p> <ul style="list-style-type: none"> Sottrazione di informazioni sensibili per Poste Italiane, con impatti economici, reputazionali e di <i>compliance</i> (es. sottrazione dei dati biometrici dei clienti acquisiti per la gestione dei sistemi di pagamento) Interruzione dell'operatività causata da attacchi ai sistemi informatici e/o delle reti di comunicazione Cancellazione o deterioramento di dati <p>Opportunità:</p> <ul style="list-style-type: none"> Livelli di sicurezza delle infrastrutture IT più elevati rispetto ai <i>competitor</i> Maggiore fiducia da parte dei clienti nella solidità della struttura informatica di Poste Italiane a protezione dei dati sensibili Aumento dell'efficienza e della produttività dovuta all'adozione di strumenti a presidio degli attacchi informatici 	<p>Poste Italiane si impegna a preservare il patrimonio informativo aziendale, così da tutelare i propri clienti e la totalità degli <i>stakeholder</i>, attraverso sistemi di protezione tecnologicamente avanzati e coerentemente con le misure previste dalle normative di riferimento.</p> <p>La funzione responsabile della Sicurezza Informatica effettua mensilmente valutazioni del rischio <i>cyber</i> aziendale, basandosi sulle verifiche tecniche di sicurezza svolte su tre applicativi:</p> <ul style="list-style-type: none"> Vulnerability Assessment: processo di identificazione, misurazione e prioritizzazione delle vulnerabilità di un sistema, eseguito con appositi tool due volte l'anno per ogni applicativo; Code Review (Statica e Dinamica): processo di controllo del codice sorgente di un'applicazione per verificare che siano presenti i controlli di sicurezza corretti e che funzionino come previsto. Attraverso appositi tool, viene effettuata la verifica sia del codice sorgente (c.d. "CR Statica") che del codice in esecuzione (c.d. "CR Dinamica"); Penetration Test: processo di valutazione della sicurezza di un sistema o di una rete tramite la simulazione di attacchi che puntano ad accedere indebitamente al sistema, eseguita su un perimetro specifico di applicazioni. <p>Queste misure precauzionali sono affiancate ad altri due parametri indispensabili al fine di assicurare una efficace ed efficiente gestione dei rischi informatici potenziali in Azienda: <i>patching</i> e <i>hardening</i>.</p> <p>Poste Italiane ha altresì intrapreso una serie di ulteriori iniziative:</p> <ul style="list-style-type: none"> ha elaborato un <i>Security Planning</i>, definendo e attuando una metodologia per la pianificazione delle verifiche tecniche di sicurezza derivanti da requisiti normativi/contrattuali e dal processo di <i>Security By Design</i>; ha esteso il perimetro di analisi del <i>Cyber Risk</i> agli ambiti BancoPosta, PostePay, Poste Vita, Poste Assicura, Poste Welfare Servizi e ad ulteriori perimetri di compliance/sicurezza; ha istituito il Comitato di Sicurezza Informatica – DTO, un tavolo periodico di lavoro tra le funzioni Sicurezza Informatica e <i>Digital, Technology & Operations</i> con l'obiettivo di programmare e indirizzare le attività di sicurezza in maniera congiunta e identificare le aree di miglioramento. <p><i>Prosegue</i></p>

Relazione Finanziaria Annuale 2021
Gruppo Poste Italiane

Indice di sezione

Indice generale

PRINCIPALI TREND	POTENZIALI IMPATTI SIGNIFICATIVI PER POSTE ITALIANE	PRINCIPALI MODALITÀ DI GESTIONE DEL RISCHIO
		<p><i>Continua</i></p> <p>Nell'ambito della <i>Cybersecurity</i> Poste Italiane ha ottenuto le seguenti certificazioni:</p> <ul style="list-style-type: none"> • ISO/IEC 27001/2013, norma per l'impostazione e la gestione di un sistema di gestione della sicurezza delle informazioni. Lo <i>standard</i> include anche i requisiti per la valutazione ed il trattamento dei rischi per la sicurezza delle informazioni personalizzati sulla base dei bisogni di ciascuna organizzazione. • ISO 2000-1/2018, <i>standard</i> internazionale per la gestione dei servizi IT (<i>IT Service Management</i>) e incentrato sulla qualità degli stessi. Esso si basa sulla gestione del rischio, con l'obiettivo di ridurre al minimo i rischi associati a reazioni sempre più dure dei clienti in situazioni di "discrepanza" con le loro aspettative, esigenze e requisiti, inclusa la gestione degli incidenti, le richieste, la continuità, l'accessibilità, il livello di servizio, il catalogo dei servizi e la capacità del servizio. <p>Per poter garantire a livello di Gruppo il presidio delle attività di <i>cybersecurity</i> e <i>data protection</i>, e contrastare in maniera attiva la criminalità informatica, nel 2021 Poste Italiane ha istituito il CERT (<i>Computer Emergency Response Team</i>). Il <i>team</i> si compone di esperti di sicurezza informatica che esplicano le proprie funzioni operando in tempo reale 24 ore su 24 per prevenire i rischi, gestire gli incidenti informatici che colpiscono i sistemi aziendali e elaborare azioni in risposta ad eventi di tipo cibernetico, rafforzando in questo modo la capacità di difesa dell'intera Azienda. Inoltre, Poste Italiane collabora con la struttura CNAIPIC (Centro Nazionale Anticrimine Informatico per la Protezione delle Infrastrutture Critiche) della Polizia Postale.</p> <p>Al fine di garantire adeguati livelli di riservatezza, integrità e disponibilità dei dati, delle informazioni e dei servizi erogati alla clientela, Poste Italiane ha inoltre sviluppato e adottato un apposito <i>framework Privacy</i>. La funzione <i>Privacy</i> garantisce un presidio unico a livello di Gruppo per tutte le responsabilità relative alle tematiche di <i>privacy</i> e supervisiona lo sviluppo del suddetto <i>framework</i>. Poste Italiane predispone la figura del <i>Data Protection Officer</i>, soggetto esperto di <i>privacy</i> che assume la responsabilità di osservare, valutare e indirizzare la gestione del trattamento dei dati personali, così come disposto dal GDPR. Il Centro Servizi <i>Privacy</i> opera all'interno di tale funzione ed è incaricato di rappresentare un punto di riferimento unico in materia <i>privacy</i> per i clienti, nonché di raccogliere e gestire in maniera efficiente e centralizzata tutte le istanze che pervengono da quest'ultimi.</p>

Indice generale

Indice di sezione

Relazione sulla Gestione al 31 dicembre 2021
5. Rischi e Opportunità**CLIMATE CHANGE:**







Possibili impatti negativi che i fenomeni legati al cambiamento climatico possono avere sul *business* e sulla reputazione di Poste Italiane.

PRINCIPALI TREND	POTENZIALI IMPATTI SIGNIFICATIVI PER POSTE ITALIANE	PRINCIPALI MODALITÀ DI GESTIONE DEL RISCHIO
<p>Nei prossimi decenni, un innalzamento delle temperature medie di 3 gradi centigradi rispetto all'epoca preindustriale potrebbe innescare effetti a catena disastrosi. La lotta al cambiamento climatico, dunque, non è una opzione ma una strada obbligata. Risulta, pertanto, necessario considerare tali aspetti nella definizione delle strategie e delle attività operative delle aziende.</p> <p>Trend: Increasing</p> <p>Rischi impattati:</p> <ul style="list-style-type: none"> • Reputazionali • Operativi • Strategici • Compliance <p>SBU Impattate:</p> <ul style="list-style-type: none"> • Corrispondenza, Pacchi e Distribuzione • Pagamenti e Mobile • Servizi Finanziari • Servizi Assicurativi <p>Pilastrini e temi rilevanti impattati:</p> <p> Valore al territorio Dialogo e trasparenza con le istituzioni; Supporto allo sviluppo socio-economico del territorio.</p> <p> Transizione green Impatti ambientali della logistica; Impatti ambientali degli immobili.</p> <p> Finanza sostenibile Integrazione ESG nelle politiche di investimento; Integrazione ESG nelle politiche di assicurazione.</p> <p><i>Prosegue</i></p>	<p>Impatti negativi:</p> <ul style="list-style-type: none"> • Limitazioni nell'operatività aziendale di Poste Italiane dovute a condizioni climatiche estreme • Inadeguatezza dei prodotti e servizi offerti rispetto alle richieste dei consumatori sempre più guidate dalle tematiche di sostenibilità <p>Opportunità:</p> <ul style="list-style-type: none"> • Aumento delle opportunità di <i>business</i> dovuto alle variazioni nei bisogni dei consumatori (es. sviluppo di servizi a basse emissioni; sviluppo di prodotti d'investimento e di prodotti assicurativi per l'adattamento al clima) • Possibile accesso a nuovi mercati e nuovi segmenti di clientela che necessitano di copertura assicurativa • Vantaggi derivanti dalla maggiore affidabilità della catena di fornitura e della migliore capacità di operare in varie condizioni di Poste Italiane rispetto ai <i>competitor</i> 	<p>Poste Italiane analizza, tra gli altri, i rischi collegati al <i>climate change</i> anche in relazione al lungo periodo. In particolare, il modello di <i>risk management</i> adottato dal Gruppo, considera sia i possibili impatti che i fenomeni legati al cambiamento climatico possono avere sul <i>business</i> di Poste Italiane (impatto indiretto), sia quelli che le attività di Poste Italiane possono avere sul clima (impatto diretto).</p> <p>Il processo di identificazione e valutazione dei rischi e delle modalità di gestione ambientale si estende anche alle controparti, impattando i processi di approvvigionamento e le eventuali operazioni di finanza straordinaria, prevedendo, tra l'altro, l'identificazione dei fornitori e dei <i>partner</i> che possono presentare rischi collegati alla salvaguardia dell'ambiente, anche attraverso un'analisi multidimensionale che prende in considerazione parametri, quali: possesso di certificazioni ambientali, di qualità e delle prestazioni energetiche e adozione di sistemi di gestione ambientale, <i>standard etici</i> di comportamento e Criteri Ambientali Minimi (CAM).</p> <p>Al fine di classificare i rischi legati al cambiamento climatico, Poste Italiane prende in considerazione diversi <i>driver</i> – riconducibili a due macro-ambiti (rischi di transizione e rischi fisici). A fronte di tali rischi individuati e associati a ciascun <i>driver</i>, il Gruppo, oltre a definire le opportunità collegate, prevede delle specifiche azioni di mitigazione. Nel processo di valutazione dei rischi, Poste Italiane ha definito un perimetro che prende in considerazione non solo le attività dirette, ma anche le operazioni <i>downstream</i> e <i>upstream</i>, includendo in ultimo i clienti, in quanto principali beneficiari dei prodotti del Gruppo.</p> <p>La corretta identificazione e valutazione dei rischi e delle opportunità "<i>climate-related</i>" è assicurata anche dalle attività di ascolto degli <i>stakeholder</i>. Questi sono coinvolti periodicamente nell'ambito dei <i>Forum Multistakeholder</i> organizzati da Poste Italiane e hanno a disposizione un sistema di segnalazione che consente loro di portare all'attenzione dell'Azienda eventuali rischi percepiti.</p> <p>Con riferimento ai rischi fisici, quali gli eventi meteorologici estremi e i cambiamenti nell'andamento delle precipitazioni, al fine di garantire l'operatività aziendale, Poste Italiane ha adottato piani di <i>business continuity</i> e azioni finalizzate a prevenire danni fisici alle strutture. Inoltre, per il coordinamento di attività emergenziali e di ripristino, il Gruppo intrattiene il dialogo con le istituzioni (es. Protezione Civile, Difesa Civile) e si interfaccia con gli enti preposti e con gli organismi internazionali di protezione e difesa (es. partecipazione a esercitazioni o altre iniziative, ecc.).</p> <p>Inoltre, con riferimento invece agli impatti diretti di Poste Italiane, in considerazione della sua capillarità all'interno del Paese e del conseguente impatto ambientale derivante dal regolare svolgimento delle proprie attività, adotta un approccio responsabile volto a diminuire la propria impronta ambientale e contribuire alla transizione <i>low-carbon</i> dell'economia e del Paese.</p> <p><i>Prosegue</i></p>

Relazione Finanziaria Annuale 2021
Gruppo Poste Italiane

Indice di sezione

Indice generale








PRINCIPALI TREND	POTENZIALI IMPATTI SIGNIFICATIVI PER POSTE ITALIANE	PRINCIPALI MODALITÀ DI GESTIONE DEL RISCHIO
<p><i>Continua</i></p> <p>Capitali impattati:</p> <ul style="list-style-type: none">  Finanziario  Umano  Naturale  Fisico-strutturale  Sociale-relazionale  Intellettuale 		<p><i>Continua</i></p> <p>Poste Italiane, in linea con la strategia di decarbonizzazione e in attuazione delle linee guida per l'esercizio del diritto di voto ed attività di <i>engagement</i> e per l'investimento in settori sensibili, attraverso le partecipate Poste Vita e BancoPosta Fondi SGR è entrato a far parte di <i>Climate Action 100+</i>, un'iniziativa di <i>engagement</i> collaborativo internazionale per sensibilizzare i più grandi emittenti di gas a effetto serra a livello mondiale sulle tematiche del <i>climate change</i>.</p> <p>I portafogli di BancoPosta Fondi SGR e Poste Vita sono periodicamente sottoposti ad analisi ESG per valutarne il grado di responsabilità sociale, e della <i>carbon footprint</i>, con l'obiettivo di mitigare eventuali rischi. I risultati ottenuti si presentano, sia per BancoPosta Fondi SGR che per Poste Vita, superiori rispetto alla <i>performance</i> ESG dei <i>benchmark</i> di riferimento.</p> <p>Nell'ambito della strategia che il Gruppo Poste Italiane ha avviato al fine di perseguire gli obiettivi definiti in materia di Sostenibilità, acquista particolare rilevanza anche l'integrazione di principi ESG nei processi di investimento, attraverso investimenti in settori che contribuiscono agli Obiettivi di Sviluppo Sostenibile ("SDGs") (es. investimenti in <i>bond</i> inquadrabili nelle categorie "Green", "Social" e "Sustainable" in linea con gli standard e i principi definiti dall'<i>International Capital Market Association</i>).</p> <p>Poste Italiane, in accordo con i principali <i>trend</i> normativi e in risposta alle crescenti richieste da parte della comunità finanziaria e dei principali <i>stakeholder</i>, rendiconta le informazioni riguardanti il cambiamento climatico sulla base degli ambiti definiti dalla TCFD: <i>Governance</i>, <i>Strategia</i>, <i>Gestione dei Rischi</i>, <i>Metriche e Obiettivi</i>. Per un maggior dettaglio si veda il paragrafo "La gestione dei rischi e delle opportunità legati al cambiamento climatico".</p> <p>Al fine di ridurre gli impatti diretti che le attività di Poste Italiane possono avere sul clima, il Gruppo sta costantemente avanzando nel ricorso a fonti energetiche che non utilizzano combustibili fossili (es. energia solare da pannelli fotovoltaici sugli immobili) e nella riduzione del consumo energetico (es. sostituzione delle lampade al neon e utilizzo di led), anche al fine di fronteggiare potenziali repentini cambiamenti di prezzi dell'energia (già oggi il 95% del fabbisogno di energia elettrica del Gruppo Poste Italiane proviene da fonti rinnovabili).</p> <p>Tra gli altri, Poste Italiane, in coerenza con l'adesione all'Accordo di Parigi e al <i>New Green Deal</i>, si è impegnata a ridurre le proprie emissioni del 30% entro il 2025 e si è posta l'ambizioso obiettivo di dare il suo contributo al raggiungimento degli obiettivi internazionali di <i>carbon neutrality</i> entro il 2030, in largo anticipo rispetto alla tempistica definita dall'Unione Europea.</p>

Indice generale

Indice di sezione

Relazione sulla Gestione al 31 dicembre 2021
5. Rischi e Opportunità**EVOLUZIONE DEL SISTEMA DEI PAGAMENTI:**

Modifica sfavorevole a Poste Italiane dei comportamenti di acquisto dei consumatori in relazione agli strumenti di pagamento da utilizzare (es. criptovalute, *fintech*, ecc.) anche a causa dell'introduzione di nuove modalità di pagamento

PRINCIPALI TREND	POTENZIALI IMPATTI SIGNIFICATIVI PER POSTE ITALIANE	PRINCIPALI MODALITÀ DI GESTIONE DEL RISCHIO
<p>L'accesso a <i>internet</i> e l'utilizzo dei pagamenti elettronici si sta diffondendo in tutto il mondo. I consumatori che acquistano <i>online</i> cercano anche oltreconfine i prodotti e i servizi desiderati e stanno sviluppando nuove abitudini ed esigenze orientate all'utilizzo di soluzioni di pagamento elettronico.</p> <p>Trend: Increasing</p> <p>Rischi impattati:</p> <ul style="list-style-type: none"> Operativi Strategici Reputazionale <i>Compliance</i> <p>SBU Impattate:</p> <ul style="list-style-type: none"> Pagamenti e Mobile <p>Pilastrini e temi rilevanti impattati:</p> <p> Innovazione Innovazione e digitalizzazione di prodotti, servizi e processi</p> <p> Customer experience Qualità e <i>Customer experience</i></p> <p>Capitali impattati:</p> <ul style="list-style-type: none">  Finanziario  Fisico-strutturale  Sociale-relazionale  Intellettuale 	<p>Impatti negativi:</p> <ul style="list-style-type: none"> Risposta non tempestiva di Poste Italiane ai <i>trend</i> emergenti in ambito pagamenti con conseguente perdita di quote di mercato Incapacità di mantenere attrattività verso la clientela tradizionale, potenzialmente più avversa ai canali digitali, per i servizi di pagamento elettronici di Poste Italiane Aumento dei concorrenti di Poste Italiane nel settore dei pagamenti (es. organizzazioni che introducono nuovi sistemi di pagamento) <p>Opportunità:</p> <ul style="list-style-type: none"> Adozione di strategie di crescente personalizzazione dell'offerta di servizi di pagamento Adozione di nuove tecnologie estendibili all'attuale <i>target</i> clienti di Poste Italiane Segmentazione e differenziazione dell'offerta, attraverso l'ampliamento del <i>target</i> clienti di Poste Italiane (es. giovani) Creazione di un'offerta specifica per i clienti di Poste Italiane evoluti digitalmente Lancio di nuovi prodotti (es. piattaforme e strumenti per pagamenti con criptovalute) 	<p>Al fine di fornire nuove soluzioni di pagamento e di rispondere alle mutate esigenze dei propri clienti, Poste Italiane sta sviluppando nuovi servizi di pagamento digitale, intercettando e guidando le abitudini dei clienti nell'ambito della trasformazione digitale, attraverso la creazione di prodotti e servizi innovativi e in grado di semplificare la vita di tutti i giorni, quali ad esempio:</p> <ul style="list-style-type: none"> Postepay <i>Connect</i>, il primo prodotto integrato in ambito pagamenti e mobile che consente di gestire, tramite un'unica app, i servizi di telefonia e di pagamento in modo intuitivo e sicuro; App Postepay, l'<i>e-wallet</i> che consente il pagamento degli acquisti direttamente con lo <i>smartphone</i> in tutti i negozi che accettano pagamenti <i>contactless</i>, grazie alla recente introduzione in app del servizio Google Pay; Codice Postepay , un'app che consente di acquistare nei negozi utilizzando un <i>qr-code</i> e di ottenere sconti e <i>benefit</i> presso i <i>partner</i> convenzionati. La proposta di un'offerta di <i>acquiring</i> completamente digitale, utilizzando i codici <i>qr</i>, contribuirà ad accelerare la trasformazione dell'Italia, passando dall'utilizzo dei contanti nei pagamenti a soluzioni digitali, utilizzando una tecnologia molto nota nei principali mercati asiatici; Accordi di collaborazione con <i>start up</i> per lo sviluppo di soluzioni innovative in ambito Servizi Finanziari e pagamenti; Nell'ottica dell'ampliamento dei servizi, PostePay S.p.a. ha reso disponibile la possibilità di effettuare pagamenti <i>contactless</i> anche ai clienti in possesso di <i>iPhone</i>, <i>Apple Watch</i>, <i>iPad</i> e <i>Mac</i> tramite Apple Pay, dando la possibilità aggiungere la propria carta Postepay, prepagata o di debito associata al conto corrente BancoPosta, all'interno del <i>wallet</i> di Apple.

Relazione Finanziaria Annuale 2021
Gruppo Poste Italiane

Indice di sezione

Indice generale



RIVOLUZIONE DELLA MOBILITÀ:

Necessità di rivedere i modelli di *business* e le operazioni di recapito a causa dell'introduzione di nuovi modelli di mobilità, evoluzione tecnologica dei veicoli, *sharing mobility*.

PRINCIPALI TREND	POTENZIALI IMPATTI SIGNIFICATIVI PER POSTE ITALIANE	PRINCIPALI MODALITÀ DI GESTIONE DEL RISCHIO
<p>Il settore dei trasporti è soggetto ad una trasformazione profonda, spinta prevalentemente dalle innovazioni tecnologiche e dall'impatto che il digitale sta apportando alle abitudini, alle esigenze e alle preferenze di mobilità di passeggeri e imprese.</p> <p>Inoltre, lo <i>shift</i> verso modalità di trasporto più sostenibili, il controllo delle emissioni inquinanti e la Sostenibilità ambientale delle grandi opere sono temi che sempre più orientano le preferenze dei cittadini e le scelte degli operatori di trasporto.</p> <p>Trend: Increasing</p> <p>Rischi impattati:</p> <ul style="list-style-type: none"> Operativi Reputazionali Compliance <p>SBU impattate:</p> <ul style="list-style-type: none"> Corrispondenza, Pacchi e Distribuzione <p>Pilastri e temi rilevanti impattati:</p> <p> Integrità e trasparenza Legalità e integrazione ESG nel processo di approvvigionamento</p> <p> Valore al territorio Supporto allo sviluppo socio-economico del territorio</p> <p> Transizione green Impatti ambientali della logistica</p> <p>Capitali impattati:</p> <ul style="list-style-type: none"> Finanziario Umano Naturale Fisico-strutturale Sociale-relazionale 	<p>Impatti negativi:</p> <ul style="list-style-type: none"> Limitazione dell'operatività di Poste Italiane, con particolare riferimento alle attività di recapito, dovuta a restrizioni alla circolazione (es. blocco mezzi inquinanti) Limitata disponibilità di mezzi "green" adeguati all'espletamento delle attività logistiche e di recapito di Poste Italiane Impatti negativi sull'ambiente e sulla reputazione di Poste Italiane dovuti all'utilizzo di mezzi inquinanti <p>Opportunità:</p> <ul style="list-style-type: none"> Diminuzione di consumi energetici totali del Gruppo da fonti non rinnovabili (es. combustibili fossili) Abbattimento delle emissioni connesse all'utilizzo dei mezzi che compongono la flotta aziendale Gestione più snella ed efficiente delle <i>operations</i> Riduzione dei costi 	<p>Poste Italiane, consapevole che i mezzi utilizzati per lo svolgimento delle attività logistiche e di recapito non si prestano a nessun tipo di ottimizzazione, negli ultimi anni sta procedendo alla loro sostituzione con mezzi equivalenti a trazione elettrica, migliorando la propria flotta per ridurre le emissioni inquinanti in atmosfera. Tra le società del settore <i>utility</i>, Poste Italiane dispone di una delle più grandi flotte di veicoli commerciali 100% elettrici del Paese.</p> <p>Inoltre, il Gruppo sta introducendo in diverse città l'utilizzo di nuovi motocicli elettrici a tre ruote, per rendere ecologica, agevole e sicura la consegna dei pacchi e della corrispondenza da parte di Poste Italiane. I nuovi tricicli sono alimentati elettricamente al 100%, hanno una potenza di 4 kW che garantisce una velocità massima di 45 km/h, in linea con i limiti imposti dal codice della strada nei centri abitati, e sono dotati di un'autonomia energetica di circa 60 km, tale da permettere ai portalaettere di consegnare la corrispondenza giornaliera con una sola ricarica.</p> <p>Per ogni nuovo mezzo Poste Italiane metterà in funzione anche una nuova colonna elettrica per la ricarica, confermando la volontà di garantire una maggiore Sostenibilità ambientale su tutto il territorio e permettere una sempre maggiore diffusione della propria flotta elettrica su tutte le regioni italiane.</p> <p>È stato realizzato un progetto pilota su alcune città che prevede la consegna di mezzi e pacchi con veicoli totalmente elettrici e dunque ad emissioni zero. Inoltre, in 15 centri città è stato completato il progetto recapito 0 emissioni.</p> <p>I mezzi ecologici o a basse emissioni attualmente in uso da Poste Italiane sono più di 8.000.</p> <p>Nei prossimi anni, nell'ambito degli obiettivi definiti nel piano strategico "2024 Sustain & Innovate Plus", Poste Italiane punta a sostituire l'intero parco mezzi con 27.800 veicoli <i>green</i> di nuova generazione, a ridotto impatto ambientale dotati di propulsione elettrica, ibrida ed endotermica, arrivando a diminuire del 40% le emissioni inquinanti.</p> <p>Per quanto riguarda l'acquisto di servizi logistici, Poste Italiane mantiene una condotta coerente con le tematiche di Sostenibilità, selezionando e premiando i fornitori in linea con le tematiche ambientali, sociali e di <i>governance</i> di cui il Gruppo Poste Italiane si fa promotore. In particolare, per i servizi di trasporto è previsto un punteggio che premia l'eco-sostenibilità per fornitori che prevedono veicoli con classi di emissioni di CO₂ più contenute.</p>

Indice generale

Indice di sezione

Relazione sulla Gestione al 31 dicembre 2021
5. Rischi e Opportunità**EVOLUZIONE DEL COMPORTAMENTO DEI CONSUMATORI:**










Cambiamento delle esigenze e delle aspettative della clientela non in linea con i prodotti e servizi offerti dal Gruppo Poste Italiane, che richiedendo di cogliere in breve tempo tali mutamenti e di rispondere attraverso adattamenti operativi e produttivi anche profondi

PRINCIPALI TREND	POTENZIALI IMPATTI SIGNIFICATIVI PER POSTE ITALIANE	PRINCIPALI MODALITÀ DI GESTIONE DEL RISCHIO
<p>Le logiche e le abitudini di acquisto sono in continuo cambiamento e con esso stanno evolvendo anche i bisogni e le esigenze del consumatore: l'ampliamento della gamma di offerta di prodotti e servizi sul mercato e l'immediata accessibilità agli stessi resa possibile dall'innovazione tecnologica, richiede alle aziende sempre maggiori sforzi per la fidelizzazione del cliente e per rispondere alle mutate esigenze degli stessi in termini di preferenze e <i>product experience</i>.</p> <p>In particolare, si sta assistendo a un radicale cambiamento che vede il momento dell'acquisto non più limitato unicamente alla valutazione, scelta ed eventuale acquisizione di un prodotto o servizio sulla base delle caratteristiche e del prezzo, bensì sempre più considerato come una vera e propria esperienza, in cui il consumatore è coinvolto in prima persona. Inoltre, i consumatori prestano sempre maggiore attenzione a tematiche sociali e ambientali nelle proprie decisioni di acquisto e sono disposti a pagare un premio per la sostenibilità dei prodotti e dei servizi che acquistano.</p> <p>In uno scenario in continua evoluzione, permeato dai <i>device</i> mobili, le piattaforme di <i>social networking</i>, l'<i>e-commerce</i> e il <i>multichannel</i>, per le aziende risulta necessario stabilire rapporti di fiducia e complicità con la propria clientela, al fine di intercettare ogni cambiamento nelle esigenze e nei comportamenti di questi ultimi.</p> <p>Trend: Increasing</p> <p>Rischi impattati:</p> <ul style="list-style-type: none"> • Strategici • Operativi <p><i>Prosegue</i></p>	<p>Impatti negativi:</p> <ul style="list-style-type: none"> • Perdita di clienti dovuti al mancato adeguamento dei prodotti/servizi di Poste Italiane alle esigenze dei clienti • Difficoltà di sviluppare modelli previsionali attendibili che consentano al Gruppo di prevedere le evoluzioni nel mercato <p>Opportunità:</p> <ul style="list-style-type: none"> • Adozione di nuove tecnologie per velocizzare e semplificare l'accesso ai prodotti/servizi di Poste Italiane • Aumento delle opportunità di <i>business</i> dovuto alle variazioni nei bisogni dei consumatori, anche attraverso l'adozione di strategie di crescente personalizzazione dell'offerta • Maggiore capacità rispetto ai <i>competitor</i> nella comprensione dei bisogni dei clienti • Sviluppo di prodotti e servizi orientati a tematiche sociali e ambientali 	<p>Poste Italiane riserva particolare attenzione alla qualità dei prodotti e servizi offerti nell'ottica di migliorare costantemente la soddisfazione dei propri clienti, impegnandosi a rispettare tempi e modalità di esecuzione delle attività (livello di servizio e performance). In tale ottica, garantisce la riservatezza dei dati in suo possesso, la tutela della proprietà intellettuale e un efficace sistema di gestione della sicurezza informatica e <i>cybersecurity</i>.</p> <p>L'Azienda effettua un duplice processo di monitoraggio, considerando sia la qualità erogata che la qualità percepita. Nello specifico, un sistema di KPI, costruito sulla base delle singole unità di <i>business</i>, rileva costantemente gli obiettivi e le performance dei servizi erogati e fornisce avanzamenti e <i>trend</i> al vertice attraverso reportistiche periodiche. Attraverso l'evoluzione della metodologia di <i>target setting</i>, Poste Italiane identifica le componenti rilevanti rispetto a ciascuna macroarea del Gruppo da considerare nelle misurazioni di <i>Customer Experience</i> al fine di coprire tutte le interazioni significative con i clienti.</p> <p>Per semplificare i processi, snellire l'<i>iter</i> amministrativo e velocizzare i tempi di ricezione delle pratiche presso la Pubblica Amministrazione, Poste Italiane ha sviluppato un nuovo servizio, "Poste in Pratica", rivolto alla Pubblica Amministrazione e ai cittadini per la consegna, il controllo, la digitalizzazione e l'invio di pratiche amministrative.</p> <p>Inoltre, Poste Italiane utilizza un modello di ascolto per identificare le azioni prioritarie da realizzare, in ottica di miglioramento della <i>Customer Experience</i> e delle qualità del servizio offerto. Nello specifico, vengono analizzati i <i>verbatim</i>, risposte spontanee dei clienti sulle aree critiche riscontrate durante il <i>customer journey</i> con i prodotti e servizi offerti, le quali vengono successivamente tradotte in termini di <i>Net Promoter Score</i>, la misura in cui i clienti possano ritenersi soddisfatti tanto da raccomandare i prodotti o servizi dell'Azienda ad altri. Il processo di ascolto continuo è garantito dal servizio di <i>Customer Feedback Management</i> che consente di inviare ai clienti sondaggi relativi alla qualità percepita, mettendo rapidamente a disposizione delle strutture competenti le risposte ottenute ed evidenziando le tematiche più ricorrenti sottolineate dalla clientela.</p> <p><i>Prosegue</i></p>

Relazione Finanziaria Annuale 2021
Gruppo Poste Italiane

Indice di sezione



Indice generale

PRINCIPALI TREND	POTENZIALI IMPATTI SIGNIFICATIVI PER POSTE ITALIANE	PRINCIPALI MODALITÀ DI GESTIONE DEL RISCHIO
<p><i>Continua</i></p> <p>SBU Impattate:</p> <ul style="list-style-type: none"> • Servizi Assicurativi • Corrispondenza, Pacchi e Distribuzione • Pagamenti e Mobile • Servizi Finanziari <p>Pilastri e temi rilevanti impattati:</p> <p> Innovazione Innovazione e digitalizzazione di prodotti, servizi e processi</p> <p> Customer experience Qualità e Customer experience; Cybersecurity, Sicurezza informatica e Privacy.</p> <p> Finanza sostenibile Integrazione ESG nelle politiche di investimento; Integrazione ESG nelle politiche di assicurazione.</p> <p>Capitali impattati:</p> <ul style="list-style-type: none">  Finanziario  Umano  Naturale  Fisico-strutturale  Sociale-relazionale  Intellettuale 		<p><i>Continua</i></p> <p>Nel corso dell'anno Poste Italiane si è dotata di un Servizio di <i>Web Opinion Monitoring</i> (WOM), attraverso cui raccogliere e analizzare i dati dalle fonti di interesse desiderate, quali <i>Social Network</i>, store delle App, recensioni degli Uffici Postali su <i>Google Maps</i>, fonti di informazione online pubbliche, <i>blog</i>, <i>forum</i>, al fine di generare una reportistica in tempo reale di tutti i temi d'interesse. Le aree di miglioramento emerse in relazione all'ascolto della clientela costituiscono un importante stimolo per le attività di <i>assessment</i> e revisione dei processi, congiuntamente alle attività di supporto funzionali al mantenimento delle certificazioni di qualità e quelle individuate dalle "community inter-funzionali".</p> <p>Poste Italiane, inoltre, conferisce fondamentale importanza al confronto con le Associazioni dei Consumatori, adottando un approccio orientato a un confronto costruttivo e trasparente fra le parti. A tal fine, è stato istituito il "Cantierino Consumatori" (gruppo di lavoro e di consultazione permanente costituito da un singolo rappresentante di ogni Associazione e da esponenti del Gruppo). Nel corso dell'esperienza con il Cantierino sono nate molte iniziative di successo, come la <i>newsletter</i> "Dialogando con i consumatori", la quale fornisce informazioni sulle principali novità del mondo Poste Italiane e agisce da volano per ottenere nuovi spunti e segnalazioni.</p> <p>Per rispondere ad una crescente sensibilità dei consumatori su tematiche ambientali è stata incrementata l'offerta di prodotti di investimento BancoPosta e Poste Vita i cui investimenti sono orientati verso <i>asset</i> con spiccate caratteristiche di sostenibilità".</p> <p>Per quanto riguarda l'evoluzione della gamma, l'obiettivo di BancoPosta Fondi SGR è quello di effettuare nel tempo una progressiva trasformazione in ottica ESG anche dei fondi esistenti, integrando i criteri di sostenibilità ambientale, sociale e di <i>governance</i> nella politica di investimento di ciascuno.</p> <p>A livello organizzativo e con specifico riferimento agli investimenti, BancoPosta Fondi SGR e Poste Vita hanno istituito dei comitati responsabili di analizzare e valutare periodicamente il rischio ESG dei portafogli e i criteri di valutazione dei profili ESG degli emittenti. Invece, per quanto concerne l'ambito assicurativo, il compito di individuare, analizzare e valutare i segnali di cambiamento derivanti dalle diverse dimensioni dell'ambiente esterno, spetta alla funzione <i>Risk Office</i> di Poste Vita. L'individuazione di suddetti segnali avviene congiuntamente al "Comitato Prodotti – Valutazioni ESG", che detiene la responsabilità di esaminare e valutare periodicamente i criteri per la definizione dei profili ESG e del catalogo prodotti della Società.</p>

Indice generale

Indice di sezione

Relazione sulla Gestione al 31 dicembre 2021
5. Rischi e Opportunità**INSTABILITÀ GEOPOLITICA:**Possibili impatti negativi sul *business* di Poste Italiane dovuti a tensioni geopolitiche e conflitti internazionali

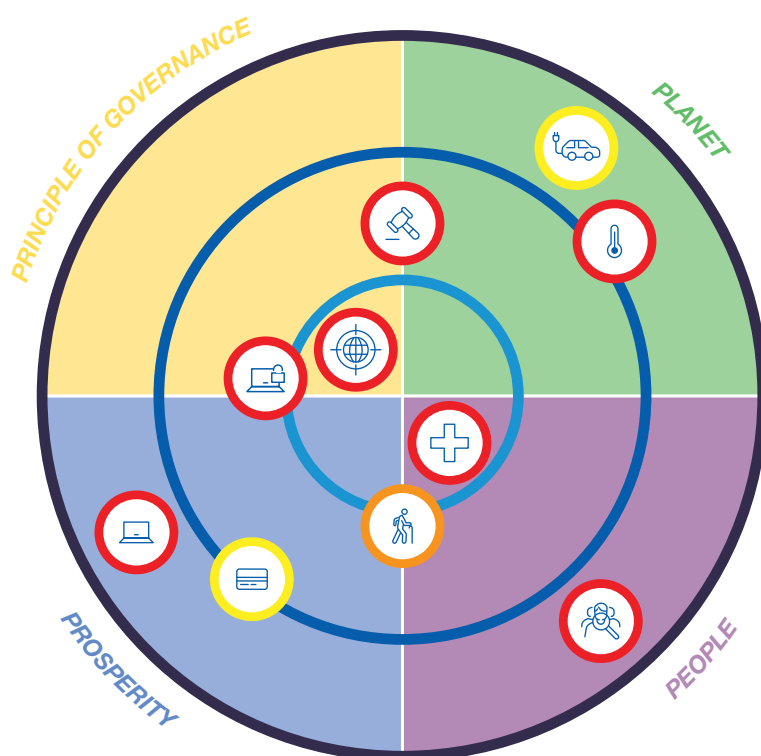
PRINCIPALI TREND	POTENZIALI IMPATTI SIGNIFICATIVI PER POSTE ITALIANE	PRINCIPALI MODALITÀ DI GESTIONE DEL RISCHIO
<p>Il contesto geopolitico, caratterizzato da fenomeni quali il ritorno al protezionismo, i conflitti militari, le migrazioni su larga scala, l'aumentata percezione della disuguaglianza sociale e di fenomeni di populismo, sta provocando movimenti estremisti e mettendo potenzialmente a rischio la cooperazione internazionale, che potrebbero portare - secondo gli scenari più estremi - ad attacchi militari (anche alla luce del recente conflitto in Ucraina) biologici, chimici, informatici e/o fisici.</p> <p>Trend: Increasing</p> <p>Rischi impattati:</p> <ul style="list-style-type: none"> • Strategici • Operativi <p>SBU Impattate:</p> <ul style="list-style-type: none"> • Servizi Assicurativi • Pagamenti e Mobile • Servizi Finanziari <p>Pilastrì e temi rilevanti impattati:</p> <p> Integrità e trasparenza</p> <p>Lavorare con integrità e trasparenza</p> <p>Capitali impattati:</p> <p> Sociale-relazionale</p>	<p>Impatti negativi:</p> <ul style="list-style-type: none"> • Difficoltà di sviluppare modelli previsionali attendibili che consentano al Gruppo di prevedere le evoluzioni nel mercato • Aumento del costo delle materie prime e difficoltà di approvvigionamento (es. petrolio, gas) • Sospensione delle attività di <i>business</i> in aree interessate da conflitti (es. interruzione delle spedizioni internazionali) • Modifiche sostanziali della domanda aggregata del mercato dovute a una possibile inflazione dei prezzi rendono meno redditizie le attività previste nel piano strategico dell'Azienda • Scarsa liquidità aziendale a causa della difficoltà di richiedere linee di credito o a causa di impossibilità di incassare crediti preesistenti <p>Opportunità:</p> <ul style="list-style-type: none"> • Accelerazione della transizione energetica 	<p>Poste Italiane svolge un monitoraggio continuativo del quadro politico, sociale e macroeconomico e su aspetti normativi con potenziali impatti sul <i>business</i>, al fine di individuare e prioritizzare le azioni di risposta da intraprendere sulla base dei diversi scenari macroeconomici e di proiezione geopolitici.</p> <p>Poste Italiane svolge verifiche sulle controparti al fine di valutarne la stabilità finanziaria e identificare le variabili con impatto su ricavi e costi, anche in considerazione degli scenari geopolitici.</p>

Relazione Finanziaria Annuale 2021
Gruppo Poste Italiane

[Indice di sezione](#)

[Indice generale](#)

Di seguito sono rappresentati i rischi emergenti che presentano potenziali impatti sul *business* di Poste Italiane, suddivisi in coerenza con le *common metrics* definite dal WEF in relazione al raggiungimento degli SDGs, con riferimento all'orizzonte temporale nel quale si ritiene che gli effetti più significativi di tali rischi possano manifestarsi (*now, near future, distant future*), nonché in funzione della pervasività potenziale dell'impatto di tali effetti rispetto alle singole SBU (alto, medio-alto e medio-basso).



Legenda orizzonte temporale

- Now (0-3 anni)
- Near Future (3-10 anni)
- Distant Future (10-20 anni)

Legenda impatto

- Alto
- Medio-Alto
- Medio-Basso

Indice generale

Indice di sezione

Relazione sulla Gestione al 31 dicembre 2021
5. Rischi e Opportunità

Evoluzione del comportamento dei consumatori

- Pilastrini >
- Capitali >

Evoluzione della regolamentazione

- Pilastrini >
- Capitali >

Rischio pandemico

- Pilastrini >
- Capitali >

Innovazione tecnologica

- Pilastrini >
- Capitali >

Cyber risk

- Pilastrini >
- Capitali >

Climate change

- Pilastrini >
- Capitali >

Invecchiamento della popolazione

- Pilastrini >
- Capitali >

Evoluzione del sistema dei pagamenti

- Pilastrini >
- Capitali >

Rivoluzione della mobilità

- Pilastrini >
- Capitali >

Instabilità geopolitica

- Pilastrini >
- Capitali >

Principle of Governance

- La responsabilità di un'azienda nel definire un all'interno delle proprie strategie e operazioni *purpose* che integri tematiche sociali, economiche e ambientali
- Obiettivi di gestione
- Qualità degli organi societari
- Coinvolgimento degli *stakeholder*
- Comportamento etico
- Monitoraggio dei rischi e delle opportunità

Prosperity

- Ruolo dell'azienda nella promozione del progresso economico, tecnologico e sociale per la comunità
- Occupazione e creazione di ricchezza
- Innovazione e creazione di nuovi prodotti e servizi
- Slancio comunitario e sociale

Planet

- Il ruolo di un'azienda nella protezione del pianeta, per supportare le esigenze delle generazioni attuali e future
- Cambiamento climatico
- Danni ambientali
- Disponibilità idrica
- Inquinamento dell'aria e delle acque
- Rifiuti
- Disponibilità delle risorse

People

- La responsabilità di un'azienda nei confronti dei suoi dipendenti nella creazione di luoghi di lavoro inclusivi e sicuri
- Dignità e uguaglianza
- Salute e benessere
- Sviluppo di competenze

6. Creazione di Valore

- Andamento del titolo di Poste Italiane
- Impatti finanziari derivanti dalla pandemia Covid-19
- Andamento economico del Gruppo e avanzamento del Piano Strategico
 - Sintesi dell'andamento economico per *Strategic Business Unit*
 - *Strategic Business Unit* Corrispondenza, Pacchi e Distribuzione
 - *Strategic Business Unit* Servizi Finanziari
 - *Strategic Business Unit* Servizi Assicurativi
 - *Strategic Business Unit* Pagamenti e Mobile
- Omnicanalità, trasformazione digitale e principali KPIs
- Andamento patrimoniale e finanziario del Gruppo
- Andamento di Poste Italiane S.p.A. e relazione sulla gestione del Patrimonio BancoPosta
- Il Valore ESG
- Integrità e trasparenza
- Valorizzazione delle persone
- Diversità e inclusione
- Valore al territorio
- Transizione *green*
- *Customer experience*
- Innovazione
- Finanza sostenibile
- Tavole degli indicatori

Indice generale

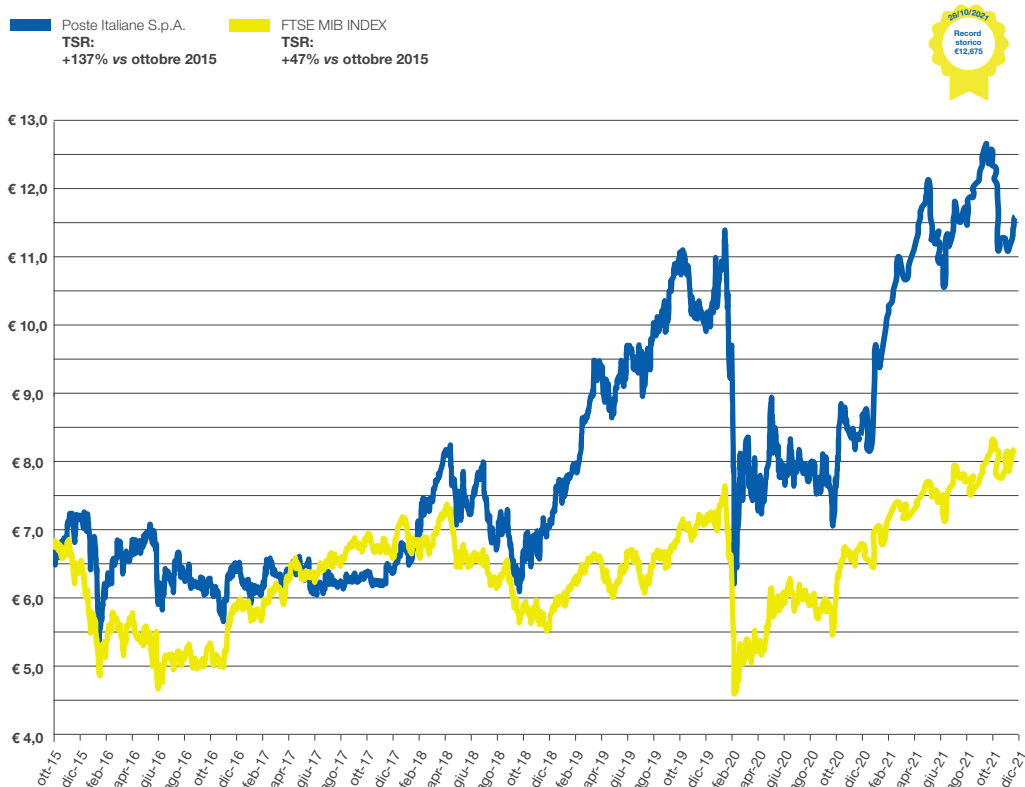
Indice di sezione

Relazione sulla Gestione al 31 dicembre 2021
6. Creazione di Valore

◀ Andamento del titolo di Poste Italiane

Il valore del titolo Poste Italiane nel corso del 2021 ha registrato un incremento del 38,3%, passando da 8,34 euro di inizio anno a 11,54 euro di fine dicembre. Il titolo ha raggiunto il massimo storico dalla data di quotazione di 12,675 nel mese di ottobre 2021. Nello stesso periodo il FTSEMIB ha registrato un incremento del 22,5%.

Dalla data della quotazione in Borsa (27 ottobre 2015) al 31 dicembre 2021, il titolo Poste Italiane ha registrato un incremento del 71% (mentre l'indice FTSEMIB ha registrato un incremento del 20,8%), garantendo un ritorno complessivo per gli azionisti (TSR) di +137%, mentre il principale indice di borsa italiano ha registrato un incremento del 47%.



Relazione Finanziaria Annuale 2021
Gruppo Poste Italiane

Indice di sezione

Indice generale

Nella tabella che segue vengono rappresentate le principali informazioni sul titolo e sulla *dividend policy* della Società nonché le relative *performance* registrate nel corso del periodo rispetto ai periodi precedenti.

crescita del DPS 2021
+21% YoY

DPS
+21%

KPI del Titolo	FY 2021	FY 2020	FY 2019
Prezzo di chiusura alla fine del periodo (€)	11,540	8,320	10,120
Prezzo minimo del periodo (€)	8,076	6,144	6,970
	29/01/2021	(12/03/2020)	(02/01/2019)
Prezzo massimo del periodo (€)	12,675	11,510	11,205
	26/10/2021	(19/02/2020)	(12/11/2019)
Prezzo medio del periodo (€)	10,996	8,364	9,292
Capitalizzazione di Borsa alla fine del periodo (€mln)	15.072	10.867	13.218
TSR del periodo (%)	44,83	(13,03)	53,94
TSR FTSE MIB del periodo (%)	26,81	(3,34)	33,80
Utile per azione (€)	1,214	0,927	1,032
Dividendo per azione (€)	0,590	0,486	0,463
<i>Payout ratio</i> (%)*	56	52	45
<i>Dividend Yield</i> (%)**	5,1	5,8	4,6

Fonte Bloomberg.

* Calcolato come rapporto tra dividendo complessivo e utile netto del Gruppo. Il *Payout ratio* 2021 è calcolato al netto del provento derivante dalla rivalutazione in SIA pari a 0,2 miliardi di euro.

** Calcolato come rapporto tra DPS e prezzo del titolo alla data di chiusura del periodo.

Il Consiglio di Amministrazione di Poste Italiane in data 10 novembre 2021, alla luce dell'andamento della situazione economica e finanziaria di Poste Italiane S.p.A. al 30 giugno 2021, dell'andamento nel corso dei mesi successivi, della prevedibile evoluzione della gestione e delle relative prospettive economiche attese al 31 dicembre 2021, nonché in linea con la *dividend policy* di Gruppo approvata nel corso dell'esercizio 2021, ha deliberato di anticipare, a titolo di acconto, parte del dividendo ordinario previsto per l'esercizio 2021. A tal fine, la Società ha predisposto una Relazione e un Prospetto contabile ai sensi dell'articolo 2433-bis del Codice Civile, dai quali risulta che la situazione patrimoniale, economica e finanziaria della Società consente tale distribuzione. Sui suddetti documenti è stato acquisito il parere della società di revisione. L'acconto pari a 0,185 euro per azione, al lordo delle eventuali ritenute di legge, è stato messo in pagamento a decorrere dal 24 novembre 2021, con "data stacco" della cedola n. 9 coincidente con il 22 novembre 2021 e *record date* (ossia data di legittimazione al pagamento del dividendo stesso) coincidente con il 23 novembre 2021.

l'acconto
del dividendo 2021

241
€mln

Sulla base del numero delle azioni in circolazione alla data del 10 novembre 2021, pari a 1.300.877.079, l'ammontare complessivo dell'acconto è risultato pari a 241 milioni di euro.

[Indice generale](#)[Indice di sezione](#)Relazione sulla Gestione al 31 dicembre 2021
6. Creazione di Valore

Impatti finanziari derivanti dalla pandemia Covid-19

A seguito delle raccomandazioni emanate dall'ESMA nel corso dell'anno 2021⁵⁷ si riportano di seguito i principali effetti sul Gruppo della pandemia da Covid-19.

Con riferimento ai *business* si rileva una stabilizzazione dei *trend*, che durante lo scorso esercizio avevano subito un'accelerazione dovuta alle restrizioni imposte dalla pandemia (es: sviluppo dei pagamenti digitali e dell'*e-commerce*). Nel corso del 2021 tali *trend* si sono stabilizzati verso un livello di crescita "*new normal*".

A livello economico il Gruppo ha registrato performance solide nel corso dell'anno 2021, con una crescita significativa dei risultati economici sia rispetto al 2020 che ai livelli registrati pre-pandemia.

La solidità finanziaria e la liquidità del Gruppo hanno consentito inoltre di finanziare investimenti che si sono attestati a 754 milioni di euro nel corso dell'anno e di garantire l'anticipo del dividendo 2021.

Relativamente all'evoluzione nell'anno in corso, il contesto di riferimento è ancora caratterizzato da incertezza.

Il Gruppo, nonostante il miglioramento dello scenario economico dovuto anche alla diffusione dei vaccini, monitora costantemente l'evoluzione del contesto di riferimento al fine di valutare tempestivamente i potenziali effetti sull'operatività e adeguare i comportamenti e le linee di azione. La resilienza dei propri *business*, l'elevata integrità finanziaria e solidità patrimoniale e il consistente capitale reputazionale assicurano la continuità operativa.

57. Public Statement ESMA 32-63-1186 del 29 ottobre 2021 "European common enforcement priorities for 2021 annual financial reports".

Relazione Finanziaria Annuale 2021
Gruppo Poste Italiane

Indice di sezione

Indice generale

◀ Andamento economico del Gruppo e avanzamento del Piano Strategico

- Sintesi dell'andamento economico per *Strategic Business Unit*
- *Strategic Business Unit* Corrispondenza, Pacchi e Distribuzione
- *Strategic Business Unit* Servizi Finanziari
- *Strategic Business Unit* Servizi Assicurativi
- *Strategic Business Unit* Pagamenti e Mobile

Le *performance* del Gruppo del 2021 risultano in crescita sia rispetto al 2020, sia ai livelli pre-pandemia in termini di ricavi, di ebit e risultato netto a conferma dell'efficacia degli indirizzi strategici definiti nel Piano "24SI" e della loro *execution* in uno scenario economico maggiormente favorevole rispetto a quello del 2020.

Nel 2021 i ricavi del Gruppo risultano in crescita rispetto al precedente esercizio, in quasi tutti i comparti, e il risultato operativo in miglioramento, nonostante l'incremento dei costi variabili sostenuti per la crescita dei *business*.

Record storico

Ricavi
11,2 €mld
EBIT **1,8 €mld**
Utile Netto
1,6 €mld

(dati in milioni di euro)	2021	2020	VARIAZIONI		4Q 2021	4Q 2020	VARIAZIONI	
RICAVI DA MERCATO	11.220	10.526	+694	+6,6%	2.775	2.964	(189)	-6,4%
COSTI TOTALI	9.375	9.002	+372	+4,1%	2.545	2.685	(140)	-5,2%
EBIT	1.846	1.524	+322	+21,1%	230	280	(49)	-17,6%
EBIT <i>Margin</i> %	16,5%	14,5%			8,3%	9,4%		
UTILE NETTO	1.580	1.206	+373	+31,0%	405	308	+97	+31,7%
UTILE NETTO PER AZIONE	1,21	0,93	+0,29	+31,0%	0,31	0,24	+0,07	+31,7%
UTILE NETTO (esclusa rivalutazione SIA)	1.361	1.206	+154	+12,8%	186	308	(122)	-39,5%
CAPEX	754	680	+74	+10,9%	299	310	(11)	-3,6%
% sui ricavi	6,7%	6,5%			10,8%	10,5%		

I ricavi del Gruppo ammontano a 11,2 miliardi di euro, segnando un incremento di 694 milioni di euro rispetto al 2020 (+6,6%) con il contributo positivo delle *Strategic Business Unit* di Corrispondenza, Pacchi e Distribuzione (+484 milioni di euro pari a +15,1%), Servizi Assicurativi (+228 milioni di euro pari a +13,9%) e Pagamenti e Mobile (+144 milioni di euro pari a +19,6%). La *Strategic Business Unit* Servizi Finanziari registra ricavi in flessione rispetto al 2020 di 162 milioni di euro (-3,3%). Il quarto trimestre 2021 evidenzia ricavi in flessione di 189 milioni di euro (-6,4%) rispetto allo stesso periodo del 2020 riconducibile alle minori *performance* della *Strategic Business Unit* Servizi Finanziari (-261 milioni di euro; -19,4%) principalmente dovuta al diverso *timing* di realizzazione delle plusvalenze nell'ambito della gestione pro-attiva del portafoglio e della *Strategic Business Unit* Servizi Assicurativi (-35 milioni di euro; -7,9%) per il minor contributo dei rami vita (-30 milioni di euro) e danni (-6 milioni di euro). Le *performance* dei ricavi del quarto trimestre si riflettono in un risultato operativo del periodo che si attesta a 230 milioni di euro, registrando una diminuzione di 49 milioni di euro (-17,6%), rispetto allo stesso trimestre dell'esercizio precedente.

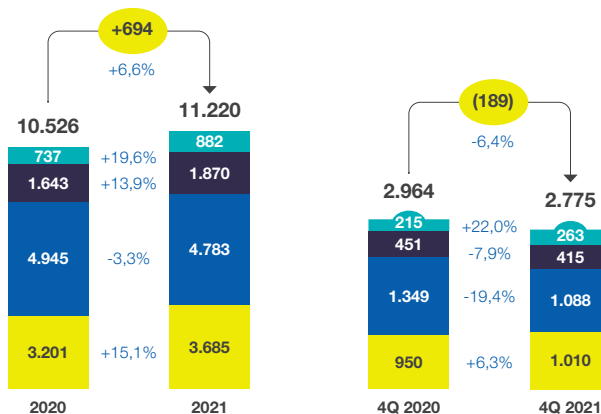
Indice generale

Indice di sezione

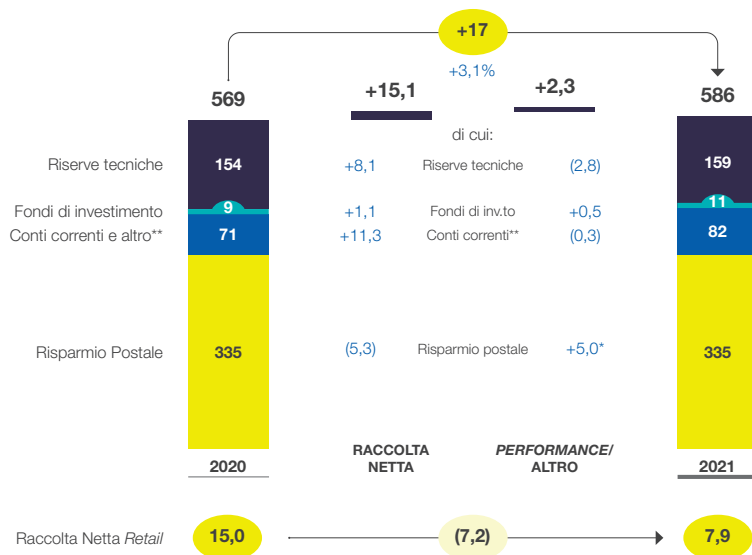
Relazione sulla Gestione al 31 dicembre 2021
6. Creazione di Valore

RICAVI DA MERCATO
(dati in milioni di euro)

- Pagamenti e Mobile
- Servizi Assicurativi
- Servizi Finanziari
- Corrispondenza, Pacchi e Distribuzione



MASSE GESTITE/AMMINISTRATE
(dati in miliardi di euro)



* Comprende la capitalizzazione degli interessi.

** Include conti correnti e risparmio amministrato. I conti correnti non includono i REPO e la liquidità di Poste Italiane.

Relazione Finanziaria Annuale 2021
Gruppo Poste Italiane

Indice di sezione

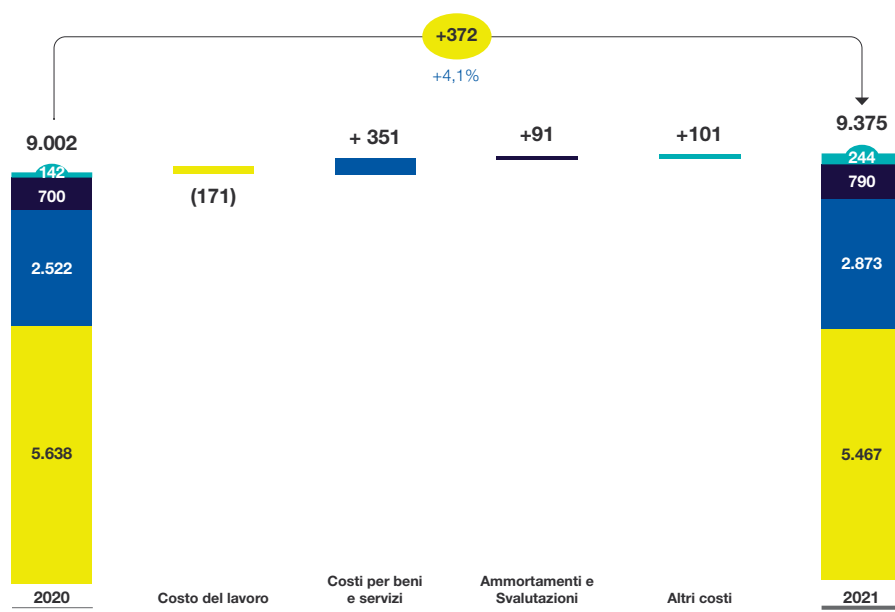
Indice generale

Nel corso del 2021 le **masse gestite/amministrate**, che ammontano a 586 miliardi di euro, sono aumentate del 3,1% (+17 miliardi di euro) rispetto ai 569 miliardi di euro del 31 dicembre 2020, sia per effetto della raccolta netta (+15,1 miliardi di euro) sia per l'effetto *performance* (+2,3 miliardi di euro). Si evidenzia in particolare il positivo andamento della raccolta netta dei conti correnti (+11,3 miliardi di euro) e delle riserve tecniche (+8,1 miliardi di euro).

masse
gestite/amministrate

586
€mld

COSTI TOTALI (dati in milioni di euro)



I costi totali si attestano a 9.375 milioni di euro in aumento rispetto ai 9.002 milioni di euro del 2020 (+372 milioni di euro), sostanzialmente per effetto dei maggiori costi per beni e servizi (+351 milioni di euro), legati alla crescita dei costi variabili principalmente dei *business* pacchi, telecomunicazioni e monetica nonché al consolidamento a partire dal 1° gennaio 2021 del Gruppo Nexive.

Il valore al 31 dicembre 2021 dei costi per beni e servizi comprende inoltre le spese sostenute per fronteggiare l'emergenza sanitaria che si attestano a 85 milioni di euro (106 milioni di euro il valore del 2020).

Alla crescita dei costi totali contribuiscono inoltre le componenti degli ammortamenti e degli altri costi operativi. I maggiori ammortamenti sono correlati ai maggiori investimenti realizzati ovvero entrati in funzionamento, rispetto al 2020, principalmente nel comparto ICT. La diminuzione del costo del lavoro è imputabile principalmente alla riduzione della componente straordinaria legata agli accantonamenti per esodi futuri, parzialmente mitigata dai *saving una tantum* registrati nel 2020 legati allo stato emergenziale dettagliatamente descritti nel paragrafo seguente. La variazione degli altri costi riflette principalmente i maggiori accantonamenti netti ai fondi rischi e oneri e in particolare al venire meno di componenti positive *una tantum* del 2020 ovvero la riduzione di rischi legati alla distribuzione di prodotti del risparmio postale e alla conclusione delle iniziative volontarie di tutela intraprese per il fondo "Europa Immobiliare 1°" e "Obelisco".

Per maggiori informazioni si rimanda a quanto riportato nel paragrafo "Performance economiche della Strategic Business Unit Servizi Finanziari".

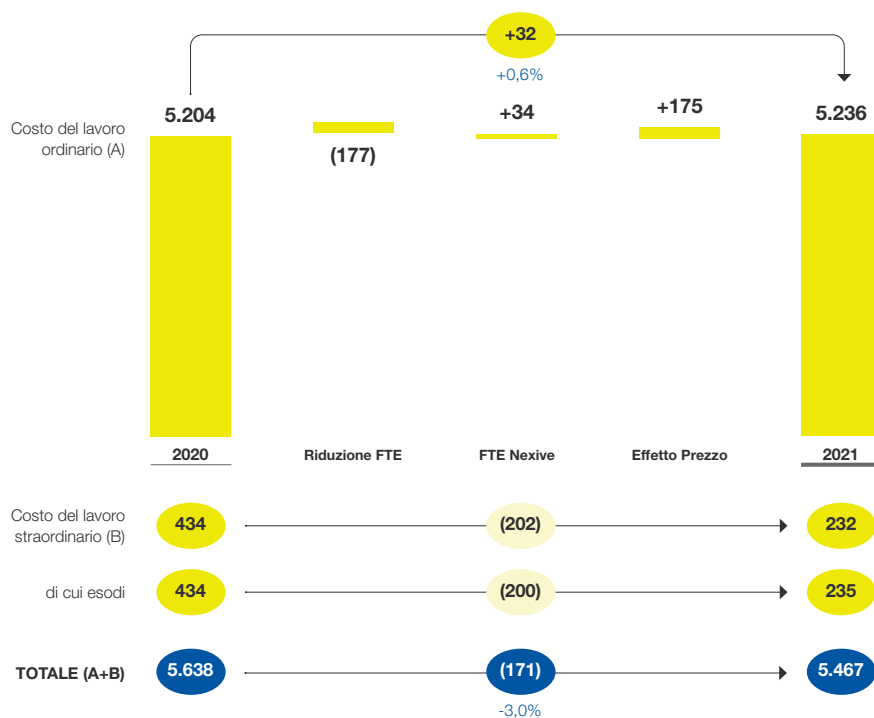
Per maggiori dettagli, si rimanda a quanto riportato alle Note dei Bilanci di Poste Italiane al 31 dicembre 2021.

Indice generale

Indice di sezione

Relazione sulla Gestione al 31 dicembre 2021
6. Creazione di Valore**COSTO DEL LAVORO**
(dati in milioni di euro)

Il costo complessivo del lavoro registra una diminuzione di 171 milioni di euro (-3,0%) rispetto all'esercizio 2020. Tale variazione è imputabile alla riduzione della componente straordinaria che passa da 434 milioni di euro del 2020 a 232 milioni di euro del 2021, solo in parte controbilanciata dalla crescita della componente ordinaria.



La variazione della componente ordinaria rispetto all'anno precedente deriva principalmente dai minori costi registrati nel 2020 durante l'emergenza sanitaria (ricorso al Fondo di Solidarietà, minori costi per incentivazione manageriale MBO e commerciale della forza vendita e altre indennità varie quali ad esempio straordinari e notturni per la ridotta attività svolta durante il *lockdown*). L'effetto prezzo è in parte controbilanciato dalla riduzione del numero delle risorse impiegate nel periodo (circa 3.300 FTE in meno rispetto al 2020), nonostante l'ingresso delle risorse Nexive (circa 1.200 FTE), a seguito dell'acquisizione del Gruppo avvenuta nel mese di gennaio 2021.

La riduzione della componente straordinaria è principalmente dovuta al minor accantonamento del piano esodi 2021 per sostenere le uscite degli anni 2022 e 2023 alla luce della disponibilità residua del fondo esodi, che ha risentito positivamente dell'applicazione della normativa c.d. Quota 100⁵⁸.

Nel mese di giugno 2021 è stato sottoscritto il Contratto Collettivo Nazionale di Lavoro per il personale non dirigente di Poste Italiane e delle Aziende del Gruppo rientranti nel relativo campo di applicazione con vigenza fino al 31 dicembre 2023. Sono previsti miglioramenti economici che verranno riconosciuti entro l'arco di vigenza del contratto. Per maggiori informazioni si rimanda alle altre sezioni della Relazione Finanziaria Annuale 2021.

**Rinnovato
il CCNL per
il personale
non dirigente
valido fino al 31
dicembre 2023**

58. Misure economiche ex D.L. 28 gennaio 2019, n. 4 a sostegno del pre-pensionamento di lavoratori dipendenti e autonomi in possesso, nel periodo compreso tra il 2019 e il 2021, di un'età anagrafica non inferiore a 62 anni e di un'anzianità contributiva non inferiore a 38 anni.

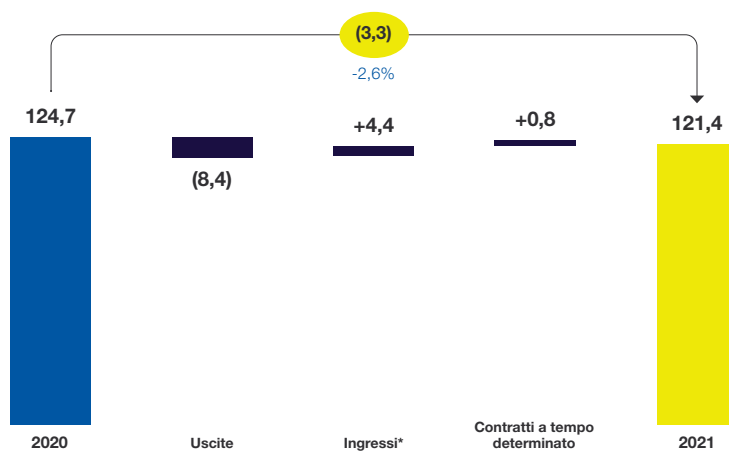
Relazione Finanziaria Annuale 2021
Gruppo Poste Italiane

Indice di sezione

Indice generale

NUMERO DI RISORSE
 (Full Time Equivalent medi in migliaia)

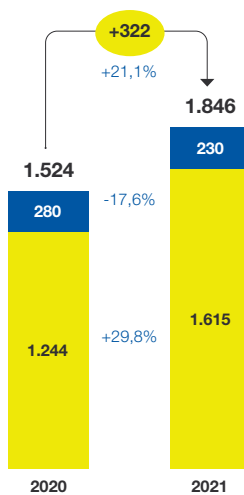
Sono proseguite nell'anno le attività di riorganizzazione e razionalizzazione dei processi interni; le uscite nel 2021, comprensive di esodi incentivati, sono 8,4 migliaia (FTE) a fronte di ingressi pari a 4,4 migliaia (FTE) a tempo indeterminato e circa 800 (FTE) a tempo determinato.



* Inclusi circa 1.150 FTE (a tempo indeterminato) in ingresso dal Gruppo Nexive

EBIT
 (dati in milioni di euro)

9M
 4Q



Il risultato operativo (EBIT) consolidato si attesta a 1.846 milioni di euro e registra una crescita di 322 milioni di euro (+21,1%) rispetto allo scorso esercizio (1.524 milioni di euro). Le significative performance sui ricavi realizzate in uno scenario economico maggiormente favorevole rispetto al 2020 e il minor costo del lavoro hanno trainato il risultato operativo dell'anno a livelli superiori a quelli del precedente esercizio, ai livelli pre-pandemia del 2019, e in linea con l'aggiornamento di *guidance* del 2021 comunicato nel mese di novembre.

Indice generale

Indice di sezione

Relazione sulla Gestione al 31 dicembre 2021
6. Creazione di Valore

Il trend del quarto trimestre 2021 risulta penalizzato principalmente dal diverso timing di realizzo delle plusvalenze, nell'ambito della gestione proattiva del portafoglio da parte della *Strategic Business Unit* Servizi Finanziari (-130 milioni di euro rispetto all'analogo trimestre del 2020).

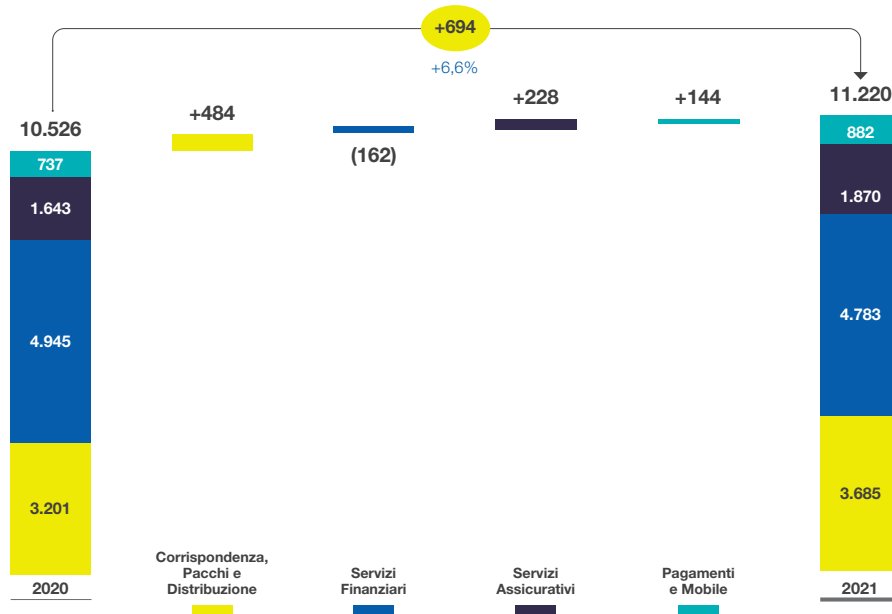
L'utile del periodo si attesta a 1.580 milioni di euro, in crescita del 31% rispetto al 2020 (1.206 milioni di euro), e tiene conto delle imposte di periodo pari a 588 milioni di euro (370 milioni di euro nel 2020, che comprendevano l'effetto positivo di 96 milioni di euro di natura non ricorrente relativo per 81 milioni di euro al *Patent Box*⁵⁹ e per 15 milioni di euro all'agevolazione ACE⁶⁰ (Aiuto alla Crescita Economica)). Il risultato di periodo beneficia della plusvalenza lorda di natura non ricorrente di 225 milioni di euro, iscritta tra i proventi finanziari e rilevata in seguito all'operazione SIA-Nexi descritta nel paragrafo "Operazioni societarie".

L'utile del quarto trimestre 2021 si attesta a 405 milioni di euro e registra una crescita di 97 milioni di euro (+31,7%) rispetto al quarto trimestre dell'esercizio precedente.

◀ Sintesi dell'andamento economico per *Strategic Business Unit*

Di seguito vengono rappresentati i principali risultati economici per *Strategic Business Unit*.

RICAVI DA MERCATO (dati in milioni di euro)



Nell'arco dei 12 mesi si evidenzia una variazione positiva dei ricavi delle *Strategic Business Unit* Corrispondenza, Pacchi e Distribuzione per 484 milioni di euro (+15,1%), Servizi Assicurativi per 228 milioni di euro (+13,9%), Pagamenti e Mobile, per 144 milioni di euro (+19,6%) rispetto al 2020. La *Strategic Business Unit* Servizi Finanziari registra nell'arco dell'anno ricavi in flessione rispetto al precedente esercizio di 162 milioni di euro (-3,3%).

59. Agevolazione fiscale di durata quinquennale introdotta nell'ordinamento italiano nel 2015 che consiste nella esclusione dalla formazione del reddito imponibile complessivo di una quota di reddito derivante dall'utilizzo di alcuni asset immateriali.

60. Il regime ACE (Aiuto alla Crescita Economica) si sostanzia nella possibilità di dedurre annualmente dal reddito d'impresa un onere figurativo pari al rendimento correlato all'aumento di capitale proprio rispetto a quello esistente al termine dell'esercizio in corso al 31.12.2010.

Relazione Finanziaria Annuale 2021
Gruppo Poste Italiane

Indice di sezione

Indice generale

I ricavi da mercato della *Strategic Business Unit* **Corrispondenza, Pacchi e Distribuzione** passano da 3.201 milioni di euro del 2020 a 3.685 milioni di euro del 2021 (+15,1%) per effetto della significativa crescita del *business* pacchi, dell'incremento dei ricavi della corrispondenza tradizionale (+185 milioni di euro, pari a +9,7% rispetto al 2020) e anche grazie al consolidamento dei ricavi del Gruppo Nexive.

I ricavi da mercato della *Strategic Business Unit* **Servizi Finanziari** ammontano a 4.783 milioni di euro e registrano una variazione negativa di 162 milioni di euro rispetto a 4.945 milioni di euro realizzati nel corso del 2020 (-3,3%) principalmente imputabile ai minori volumi sui bollettini e ai minori ricavi derivanti dal servizio di raccolta e gestione del risparmio postale.

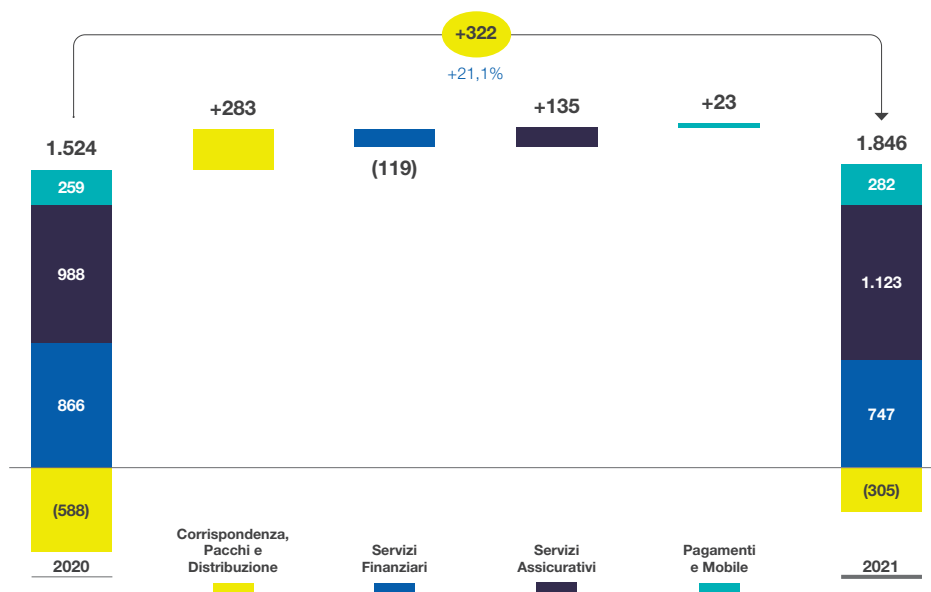
La *Strategic Business Unit* **Servizi Assicurativi** ha contribuito nel corso del 2021 alla formazione dei ricavi di Gruppo con 1.870 milioni di euro, in crescita del 13,9% rispetto al precedente esercizio. I ricavi conseguiti sono essenzialmente riconducibili al *business* Vita che ha contribuito con 1.740 milioni di euro, in aumento di 240 milioni di euro rispetto al 2020 principalmente per effetto del contributo positivo del margine finanziario, mentre la contribuzione del ramo Danni ammonta a 130 milioni di euro in flessione di 12 milioni di euro rispetto al 2020.

I ricavi da mercato della *Strategic Business Unit* **Pagamenti e Mobile** del 2021 ammontano a 882 milioni di euro e segnano un incremento di 144 milioni di euro (+19,6%) rispetto al 2020. Nello specifico, i comparti della Monetica e dei servizi di Incasso e Pagamento crescono rispettivamente di 84 milioni di euro (+22,4%) e di 36 milioni di euro (+ 45,3%) grazie alla maggiore operatività delle carte di pagamento, alla crescita del transato *acquiring* e ai maggiori ricavi dal servizio PagoPA.

Il comparto delle Telecomunicazioni segna una crescita dei ricavi di 25 milioni di euro (+8,8%).

EBIT

(dati in milioni di euro)



Nel 2021 il risultato operativo di Gruppo si attesta a 1.846 milioni di euro e mostra una crescita di 322 milioni di euro rispetto al precedente esercizio. La crescita delle *performance* operative ha riguardato tutte le *Strategic Business Unit* a eccezione della *Strategic Business Unit* **Servizi Finanziari** la quale registra nell'anno 2021 un risultato operativo di 747 milioni di euro, in diminuzione di 119 milioni di euro rispetto allo scorso esercizio.

Il risultato operativo della *Strategic Business Unit* **Corrispondenza, Pacchi e Distribuzione** risulta negativo per 305 milioni di euro in miglioramento (+283 milioni di euro) rispetto al valore negativo realizzato nel 2020 (-588 milioni di euro).

Indice generale

Indice di sezione

Relazione sulla Gestione al 31 dicembre 2021
6. Creazione di Valore

Performance in crescita anche per la **Strategic Business Unit Servizi Assicurativi** e per quella di **Pagamenti e Mobile** che registrano rispettivamente nel 2021 un risultato operativo di 1.123 milioni di euro (+135 milioni di euro rispetto al 2020) e 282 milioni di euro (+23 milioni di euro rispetto al 2020).

Per maggiori approfondimenti sulle *performance* delle singole *Strategic Business Unit* si rinvia ai paragrafi dedicati nel proseguo del capitolo.

◀ Strategic Business Unit Corrispondenza, Pacchi e Distribuzione

Strategia "2024 Sustain & Innovate"



CORRISPONDENZA PACCHI E DISTRIBUZIONE

Player logistico *leader* di mercato, con l'obiettivo di crescere sul settore di pacchi e corriere espresso.

- Evoluzione della rete logistica
- *Leadership* del mercato B2C
- Crescita nei mercati C2X e B2B

Obiettivi e KPIs "24SI"

Target "24SI"

Avanzamento 2021



Integrazione Nexive

Operating company per la gestione della nuova rete di recapito con la realizzazione di sinergie di costo

100 € mln di sinergie a regime

in linea



Automazione ed efficientamento della rete logistica

- Raddoppiare il volume dei pacchi smistati automaticamente
- % dei centri di smistamento che operano in ottica "*lean*"
- Riduzione dei costi di trasporto su gomma
- Incrementare la produttività del recapito pacchi

2x al 2024 vs 2019

in linea

100% al 2024
-10% al 2024 vs 2019
+20% al 2024 vs 2019

in linea

-6%

in linea



Recapito Green

- Implementare in due città il recapito a zero emissioni
- Flotta con veicoli a basse emissioni
- Installare colonnine di ricarica elettrica
- Implementare linee di recapito a zero emissioni in 35 principali centri città a 800 piccoli Comuni

Entro il 2021

Da 4 K nel 2019 a 28 K entro il 2024

Da 1 K nel 2019 a 6 K entro il 2024

Entro il 2024

Completato

10 K

~2 K

15 centri città



Sviluppo Business

Consolidare la *leadership* nel B2C e crescere nel B2B e C2X tramite offerte specifiche e iniziative finalizzate al miglioramento della *user experience*.

- Raddoppio dei ricavi dai "*Key merchant*"
- Copertura della popolazione tramite la Rete Punto Poste
- Ricavi B2C
- Ricavi C2X e "ricavi B2B+Logistica Integrata"

2x al 2024 vs 2019

Dal 40% nel 2019 al 80% al 2024

Da 0,4 € mld al 2019 a 1 € mld al 2024

Da 55 € mln - 0,3 € mld nel 2019 a

76 € mln - 0,4 € mld al 2024

In linea

~60%

0,7 € mld

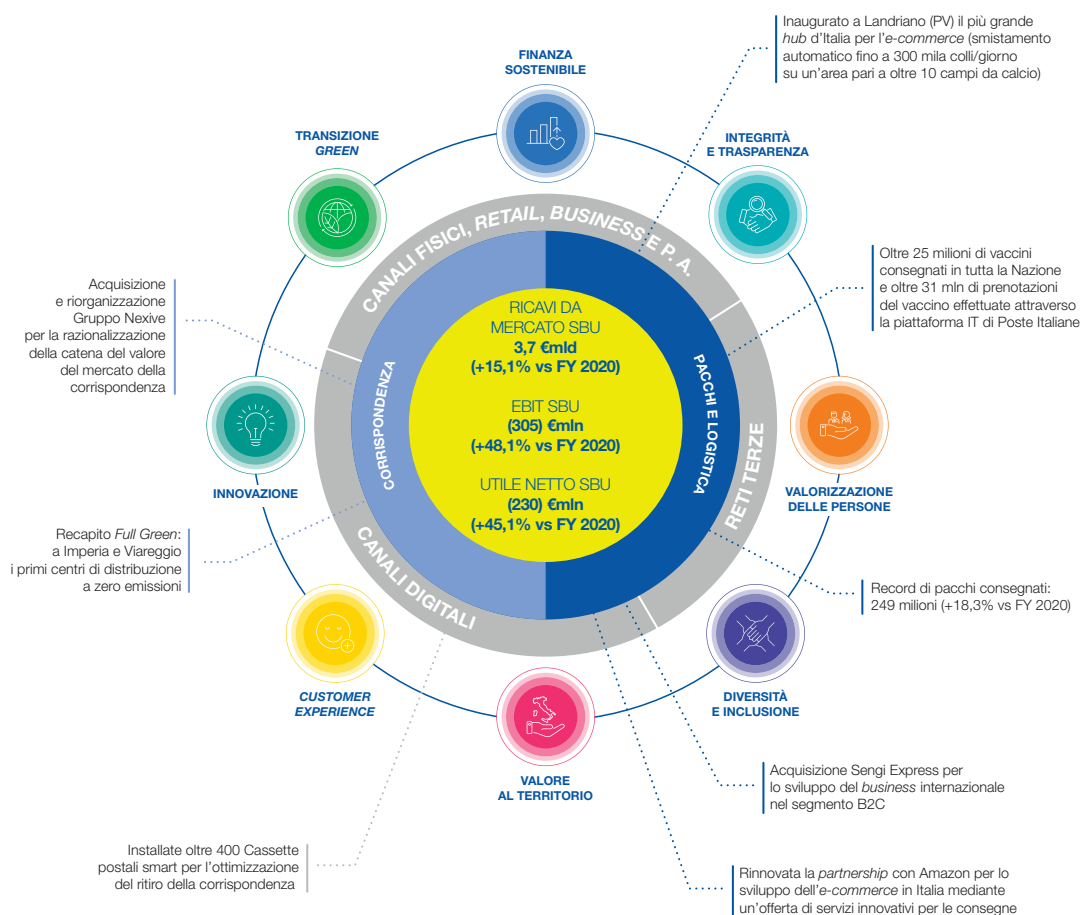
60 € mln - 0,4 € mld

Relazione Finanziaria Annuale 2021
Gruppo Poste Italiane

Indice di sezione

Indice generale

Di seguito vengono rappresentati gli *highlights* dell'anno della *Strategic Business Unit* Corrispondenza, Pacchi e Distribuzione in termini operativi e di risultati economici.



Le performance positive del 2021 della *Strategic Business Unit* riflettono ricavi in crescita in entrambi i segmenti, corrispondenza e pacchi, trainati dal significativo sviluppo di quest'ultimo. Positivo il contributo del comparto *mail* grazie alla ripresa delle attività produttive rispetto al 2020 e all'integrazione del Gruppo Nexive.

Indice generale

Indice di sezione

Relazione sulla Gestione al 31 dicembre 2021
6. Creazione di Valore

CORRISPONDENZA, PACCHI E DISTRIBUZIONE (dati in milioni di euro)				
	2021	2020	VARIAZIONI	
Ricavi da mercato	3.685	3.201	+484	+15,1%
Ricavi da altri settori	4.694	4.633	+62	+1,3%
Ricavi totali	8.380	7.833	+546	+7,0%
Costi	8.607	8.349	+258	+3,1%
Costi vs altri settori	78	73	+5	+6,7%
Costi totali	8.685	8.422	+263	+3,1%
EBIT	(305)	(588)	+283	+48,1%
EBIT Margin %	-3,6%	-7,5%		
RISULTATO NETTO	(230)	(419)	+189	+45,1%
KPI Operativi				
	2021	2020	VARIAZIONI	
Corrispondenza e pacchi				
Ricavi/FTE (in migliaia di euro)	70	63	+6	+9,8%
Pacchi portalettabili (volumi in milioni)	80	74	+6	+8,7%
Nuova Rete Punto Poste (numero di <i>Lockers</i> e punti di ritiro alternativi)	13.504	10.799	+2.705	+25,0%
Incidenza pacchi consegnati con canali alternativi* (%)	2,6%	1,2%		
Distribuzione				
Numero di clienti (in milioni)	35,1	35,0	+0,1	+0,4
Numero Uffici Postali	12.761	12.765	(4)	-0,0%
Sale dedicate alla consulenza	6.979	6.782	+197	+2,9%
Rete ATM Postamat	8.107	7.957	+150	+1,9%
ESG				
Flotta <i>green</i> (mezzi elettrici)	1.737	1.319	+418	+31,7%
Colonnine elettriche installate	1.402	952	+450	+47,3%
Cassette postali <i>smart</i>	405	347	+58	+16,7%
N. edifici coinvolti nel progetto <i>Smart Building</i> **	652	45	+607	n.s.

* Reti terze. Calcolato come volumi pacchi consegnati su Rete Punto Poste (*Lockers*, Tabaccai e altri *collect points*) sul totale volumi pacchi B2C.

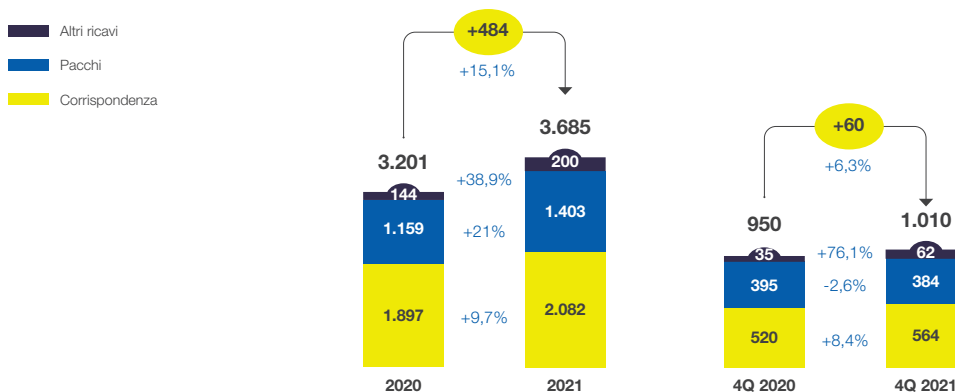
** Gestione automatizzata e a distanza degli edifici per ottenere efficientamenti energetici.

Relazione Finanziaria Annuale 2021
Gruppo Poste Italiane

Indice di sezione

Indice generale

RICAVI DA MERCATO (dati in milioni di euro)



I Ricavi di settore passano da 3.201 milioni di euro del 2020 a 3.685 milioni di euro del 2021 (+484 milioni di euro; +15,1%), confermando anche nel quarto trimestre del 2021 la crescita registrata nei trimestri precedenti, seppur con un *trend* di *business* che riflette una parziale normalizzazione post pandemica.

La variazione positiva del 2021 è dovuta all'incremento dei ricavi della corrispondenza tradizionale (+185 milioni di euro, pari a +9,7% rispetto al 2020), grazie alla ripresa delle attività che erano state impattate nella prima parte del 2020 dalle misure restrittive imposte dal *lockdown* e al contributo positivo del Gruppo Nexive (+107 milioni di euro) relativamente al *business mail*.

I ricavi hanno, inoltre, beneficiato delle *performance* positive del comparto pacchi (+243 milioni di euro di ricavi, pari a +21% rispetto al 2020). La crescita del comparto pacchi è trainata dal segmento B2C e dallo sviluppo del *business* internazionale relativamente ai flussi *inbound* (+24 milioni di euro, pari a +36% rispetto al 2020), grazie anche all'acquisizione dell'operatore cinese Sengi Express. Il segmento dei pacchi ha inoltre beneficiato del contributo della commessa per la consegna alle Pubbliche Amministrazioni dei dispositivi di protezione individuale.

Indice generale

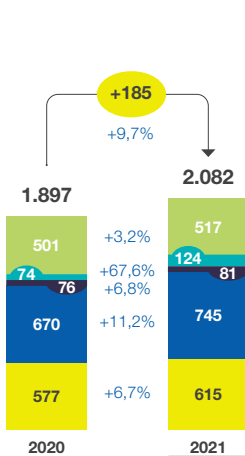
Indice di sezione

Relazione sulla Gestione al 31 dicembre 2021
6. Creazione di Valore

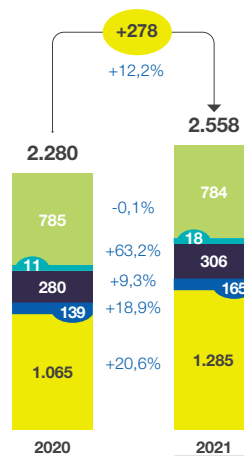
Corrispondenza

- Altro
- Servizi integrati
- Direct marketing
- Posta descritta
- Posta indescritta

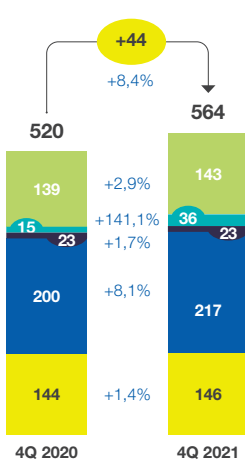
RICAVI (dati in milioni di euro)



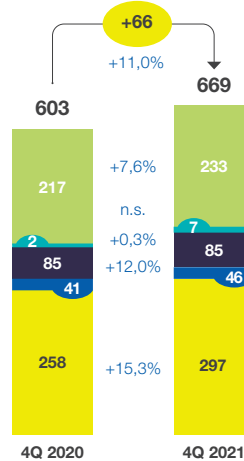
VOLUMI (dati in milioni)



RICAVI (dati in milioni di euro)



VOLUMI (dati in milioni)



Relazione Finanziaria Annuale 2021

Gruppo Poste Italiane

[Indice di sezione](#)[Indice generale](#)

Posta Indescritta: servizio *standard* di spedizioni con recapito in cassetta postale.

Posta Descritta: recapito alla persona con attestazione di avvenuta spedizione e tracciatura dell'invio per la clientela *retail* e *business*. Tale categoria comprende in particolare: la raccomandata, l'assicurata e l'atto giudiziario.

Direct Marketing: servizio per l'invio da parte delle aziende e delle Pubbliche Amministrazioni di comunicazioni a contenuto pubblicitario, promozionale o informativo.

Servizi Integrati: offerte integrate e personalizzate per specifici segmenti di clientela, in particolare la Pubblica Amministrazione, le grandi aziende e gli studi professionali. Il servizio integrato più rilevante è il Servizio Integrato Notifica, per la gestione dell'intero processo di notifica degli atti amministrativi e giudiziari (es. le violazioni al Codice della Strada).

Altro: servizi per l'editoria, servizi multicanale, stampa, gestione documentale, altri servizi di base. La voce include, inoltre, le Integrazioni tariffarie relative a ricavi da mercato commercializzati a tariffe scontate ai sensi di legge e il Compenso per il Servizio Postale Universale (include anche le compensazioni relative al Pacco ordinario).

Le *performance* dei servizi di Corrispondenza registrate dal Gruppo nel 2021 evidenziano una crescita sia dei volumi che dei ricavi rispettivamente del 12,2% (+278 milioni di invii) e del 9,7% (+185 milioni di euro) rispetto all'esercizio precedente.

La Posta Descritta registra una crescita dei volumi del 18,9% (+26 milioni di invii) accompagnata da un aumento dei ricavi dell'11,2% (+75 milioni di euro), concentrata prevalentemente nel secondo trimestre. Anche nel quarto trimestre dell'anno, come nei trimestri precedenti, la crescita continua a essere imputabile alla ripresa degli invii di raccomandate e Atti Giudiziari rispetto al 2020.

La ripresa dei volumi della Posta Indescritta registrata nella prima parte dell'anno prosegue anche nel quarto trimestre del 2021, determinando così una crescita complessiva dei volumi e dei ricavi, rispettivamente del 20,6% (+220 milioni di invii) e del 6,7% (+39 milioni di euro) rispetto al 2020.

I Servizi integrati presentano volumi e ricavi in crescita rispetto al 2020 rispettivamente del 63,2% (+7 milioni di invii) e del 67,6% (+50 milioni di euro), per via del contributo positivo generato dalla ripresa delle attività di notifica di prodotti quali atti amministrativi e giudiziari e dalla ripresa degli invii delle cartelle esattoriali.

Il *Direct Marketing* presenta nel 2021 un incremento di volumi del 9,3% (+26 milioni di invii) che determina una variazione positiva dei ricavi di circa 5 milioni di euro (+6,8%). Tale crescita, concentrata prevalentemente nel secondo trimestre dell'anno (+34 milioni di invii ovvero +9 milioni di euro di ricavi), è correlata all'aumento delle spedizioni a carattere commerciale da parte di clienti a seguito della ripresa delle attività economiche.

La voce Altro, che accoglie anche i servizi commercializzati da Postel, grazie al notevole miglioramento dell'andamento dei volumi registrato nell'ultimo trimestre del 2021 (pari a +16 milioni di invii, +7,6% rispetto all'analogo periodo del 2020), mostra un sostanziale allineamento ai volumi registrati nel 2020 (-0,1%). Nella voce sono inclusi anche il compenso per l'Onere del Servizio Universale (262 milioni di euro) e le integrazioni tariffarie sul servizio editoriale: entrambe le voci presentano risultati in linea con quelle dell'analogo periodo dell'anno precedente.

Indice generale

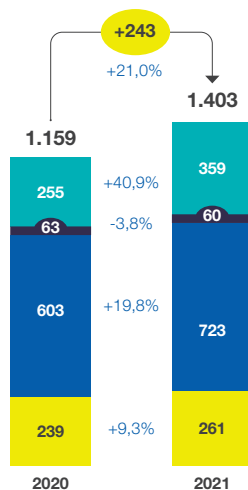
Indice di sezione

Relazione sulla Gestione al 31 dicembre 2021
6. Creazione di Valore

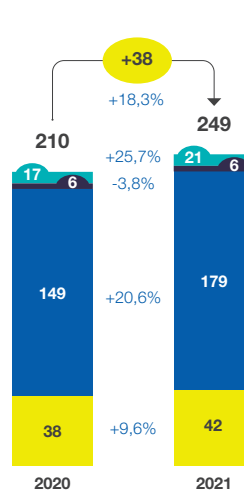
Pacchi

Altro
C2X
B2C
B2B

RICAVI (dati in milioni di euro)

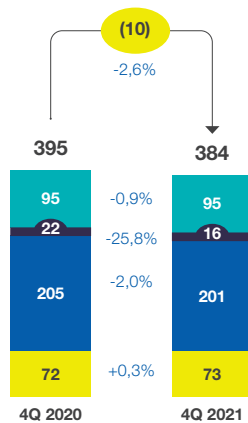


VOLUMI (dati in milioni)

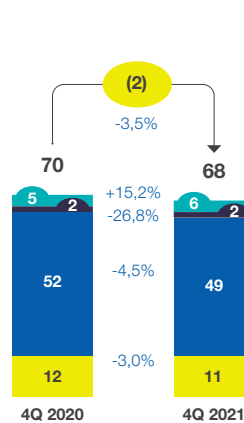


Altro
C2X
B2C
B2B

RICAVI (dati in milioni di euro)



VOLUMI (dati in milioni)



B2B: acronimo di *Business to Business*. Servizi per le spedizioni da azienda ad azienda. Offerta che punta su qualità e affidabilità, con opzioni di consegna con tempi definiti, spedizioni prevalentemente multicollo.

B2C: acronimo di *Business to Consumer*. Un'offerta modulare creata per l'*e-commerce* con scelta di servizi accessori.

C2X: individua i pacchi di tipo "*Consumer-to-Consumer/Business*", ovvero i pacchi inviati dai consumatori sia ad altri consumatori sia a imprese.

ALTRO: include ricavi e spedizioni internazionali e da partnership con operatori logistici. La voce include inoltre ricavi da servizi dedicati (servizi altamente customizzati e progettati su esigenze specifiche di Banche, Assicurazioni, Pubbliche amministrazioni o di clienti con le medesime caratteristiche tecnico operative), da servizi di logistica integrata (gestione magazzino) inclusivi anche del corrispettivo della commessa aggiudicata dal Ministero degli Interni per la distribuzione di dispositivi di protezione individuale. Include infine i ricavi del servizio di trasporto su gomma a lungo raggio, servizio operato dalla società controllata Sennder Italia.

Relazione Finanziaria Annuale 2021
Gruppo Poste Italiane

Indice di sezione

Indice generale

Il comparto pacchi nel 2021 continua a presentare uno sviluppo significativo delle *performance*, con una variazione positiva sia in termini di volumi che di ricavi rispettivamente del 18,3% (+38 milioni di invii) e 21% (+243 milioni di euro) rispetto al 2020.

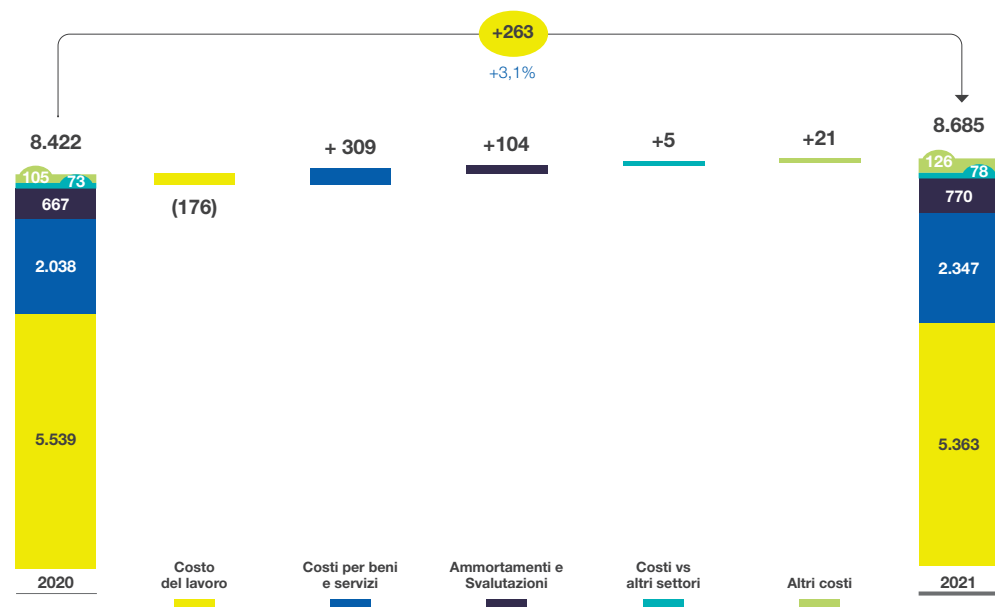
La crescita si concentra in particolar modo sul segmento B2C, grazie al forte sviluppo dell'*e-commerce*. Tale processo, a cui si stava già progressivamente assistendo nel corso degli anni precedenti e che ha subito una forte accelerazione generata dalla pandemia, continua a manifestare i propri effetti anche con la ripresa dell'economia e la riapertura dei punti di accesso fisici alle diverse attività economiche. In particolare, il settore B2C ha realizzato ricavi per 723 milioni di euro, in crescita del 19,8% (+119 milioni di euro) rispetto al 2020, a fronte di 179 milioni di spedizioni realizzate (+20,6%, pari a +31 milioni di invii).

Performance positive anche per il segmento B2B, che realizza nel 2021 ricavi per 261 milioni di euro, in crescita del 9,3% (+22 milioni di euro rispetto al 2020), a fronte di 42 milioni di spedizioni gestite (+4 milioni di invii, +9,6%).

Ai risultati della voce Altro, che registra nel 2021 un incremento di 104 milioni di euro (+40,9%) rispetto allo scorso esercizio, contribuisce principalmente la commessa di logistica integrata aggiudicata nel mese di maggio 2020 a Poste Italiane per la consegna alle Pubbliche Amministrazioni dei dispositivi di protezione individuale (+63 milioni di euro verso il 2020) e lo sviluppo del *business internazionale* (+24 milioni di euro ovvero +36%), che beneficia dell'integrazione nel Gruppo dell'operatore cinese Sengi a partire dal mese di marzo 2021.

Nel quarto trimestre del 2021 i volumi dei pacchi hanno rallentato il *trend* di crescita iniziato nel primo semestre dell'anno rispetto all'analogo periodo del 2020, tornando ad un livello "*new normal*" post pandemia. Tale andamento è imputabile anche al rallentamento della crescita dei volumi provenienti dalla Cina per l'entrata in vigore dal 1° luglio 2021 della Direttiva Europea "*Low Value Consignment*" che ha introdotto l'obbligo per i clienti finali di pagamento dell'IVA anche con riferimento all'acquisto di beni di modesto valore.

COSTI (dati in milioni di euro)



I costi comprensivi di ammortamenti e svalutazioni relativi al 2021 ammontano a 8.685 milioni di euro con un incremento di 263 milioni di euro (+3,1%) rispetto al 2020. Tale andamento è riconducibile alla crescita dei costi per beni e servizi per 309 milioni di euro (+15,2%), prevalentemente per i costi variabili sostenuti a supporto dello sviluppo del *business* dei pacchi, per le attività di *call center*, per i servizi di natura informatica necessari a supportare la trasformazione digitale del Gruppo e per i costi di locazione dei locali necessari nell'ambito della commessa di logistica integrata aggiudicata a Poste Italiane per la consegna alle Pubbliche Amministrazioni dei dispositivi di protezione individuale. Inoltre, i costi per beni e servizi risentono anche delle spese legate all'emergenza da Covid-19 e delle spese a supporto della campagna vaccinale, per un valore complessivo pari a 85 milioni di euro (106 milioni di euro sostenuti nel 2020).

Indice generale

Indice di sezione

Relazione sulla Gestione al 31 dicembre 2021
6. Creazione di Valore

Il costo del lavoro si attesta a 5.363 milioni di euro, in diminuzione di 176 milioni di euro rispetto al 2020 riconducibile alla riduzione delle partite straordinarie (-202 milioni di euro, -46,7%), prevalentemente per il minor costo per incentivi agli esodi, parzialmente compensato dall'incremento del costo del lavoro ordinario (+26 milioni di euro, +0,5%). La variazione del costo del lavoro ordinario è principalmente dovuta a minori costi *una tantum* correlati all'emergenza sanitaria e registrati nei primi mesi del 2020 (accesso al Fondo di Solidarietà, minori costi per incentivazione manageriale MBO e commerciale della forza vendita e altre indennità varie, quali ad esempio straordinari e notturni per la ridotta attività svolta durante il *lockdown*), parzialmente mitigati dalla riduzione dell'organico mediamente impiegato nel 2021 (circa 3.200 FTE in meno rispetto al 2020).

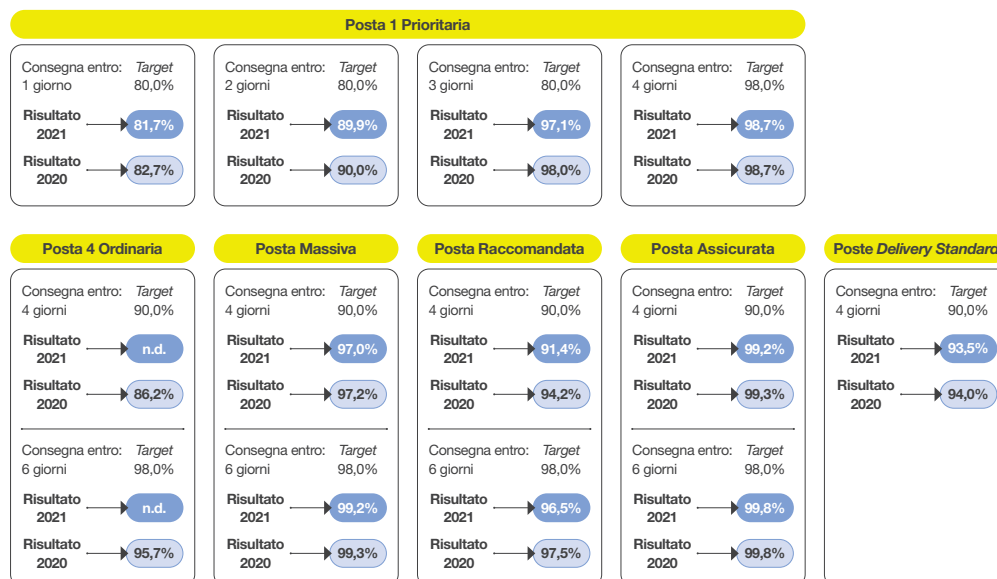
La voce ammortamenti e svalutazioni registra un incremento di 104 milioni di euro (+15,6% rispetto al del 2020), imputabile principalmente ai maggiori investimenti dell'anno rispetto al precedente esercizio.

Alla luce di quanto rappresentato, la *Strategic Business Unit* Corrispondenza, Pacchi e Distribuzione presenta un risultato operativo per l'anno negativo per 305 milioni di euro, in miglioramento di 284 milioni di euro rispetto allo scorso esercizio (+48,1%).

Qualità dei prodotti rientranti nel servizio universale

Di seguito, si riportano i risultati della qualità conseguiti in relazione ai prodotti rientranti nel Servizio Universale e i cui obiettivi sono definiti dall'AGCom. L'autorità ne verifica il rispetto e pubblica annualmente i risultati.

L'andamento della qualità per l'esercizio 2021 evidenzia complessivamente delle buone *performance*, mostrando il superamento dei *target* di riferimento dell'anno per la quasi totalità dei prodotti. Nel confronto con l'esercizio precedente l'andamento ha risentito sia del processo di integrazione di Nexive nel Gruppo in corso di completamento che dell'entrata in vigore delle misure restrittive di accesso ai luoghi di lavoro per la tutela dei dipendenti legate al permanere dell'emergenza sanitaria da Covid-19. Inoltre, sull'andamento della qualità hanno avuto effetto anche i maggiori volumi da gestire nel corso dell'anno rispetto al precedente, che hanno determinato un maggior impegno nell'ambito della rete logistico postale.



← Strategic Business Unit Servizi Finanziari

Strategia "2024 Sustain & Innovate"



SERVIZI FINANZIARI

Istituzione finanziaria più affidabile in Italia, beneficiando di un approccio omnicanale

- Promuovere la diversificazione dell'**asset allocation**
- Ampliamento dell'omnicanalità per il Cliente
- Integrazione di coperture danni nell'offerta d'investimento

Obiettivi e KPIs "24SI"

Target "24SI"

Avanzamento 2021



Ottimizzare la gestione patrimoniale dei clienti tramite:

- La diversificazione dei portafogli dei clienti e l'ulteriore segmentazione
- Il lancio di nuovi prodotti per massimizzare il profilo di rischio-rendimento
- L'ampliamento dell'offerta con focus ESG

Per i dettagli sulle attività di business 2021 si rinvia alle Attività di Periodo del paragrafo "Strategic Business Unit Servizi Finanziari"

TFA da 536 € mld al 2019 a 615 € mld al 2024

586 € mld

Fees per client da 252 € al 2019 a >290 € al 2024

249 €



Ampliamento dell'omnicanalità incentrata sul cliente:

- Evoluzione del modello di servizio basato sulle persone e sviluppato sui diversi bisogni del cliente per migliorare la profilazione e la proposizione delle offerte
- Nuove modalità di consulenza che si affiancano a quella in presenza con l'evoluzione delle competenze per i prodotti ad alto contenuto relazionale
- Digitalizzazione della *customer base* tramite l'ampliamento dei canali di adesione ai servizi

Per i dettagli sul modello di servizio e sugli sviluppi in ambito omnicanalità si rinvia al paragrafo "Omnicanalità, Trasformazione Digitale e Principali KPIs"

Consulenti da circa 8 K del 2020 a circa 10 K entro il 2024

7,9 K

BFP emessi sui canali digitali: da 0,9 € mld al 2019 a 4 € mld al 2024*

2 € mld

* KPI non presente nei *Capital Market Day* di marzo 2021



Significativa crescita sui volumi di finanziamenti e mutui tramite:

- *Partnership* per incrementare l'offerta di prestiti, mutui e cessioni del quinto
- Il rafforzamento dell'offerta prestiti sui canali digitali

Da 3,6 € mld di volumi al 2019 a 6 € mld di volumi al 2024

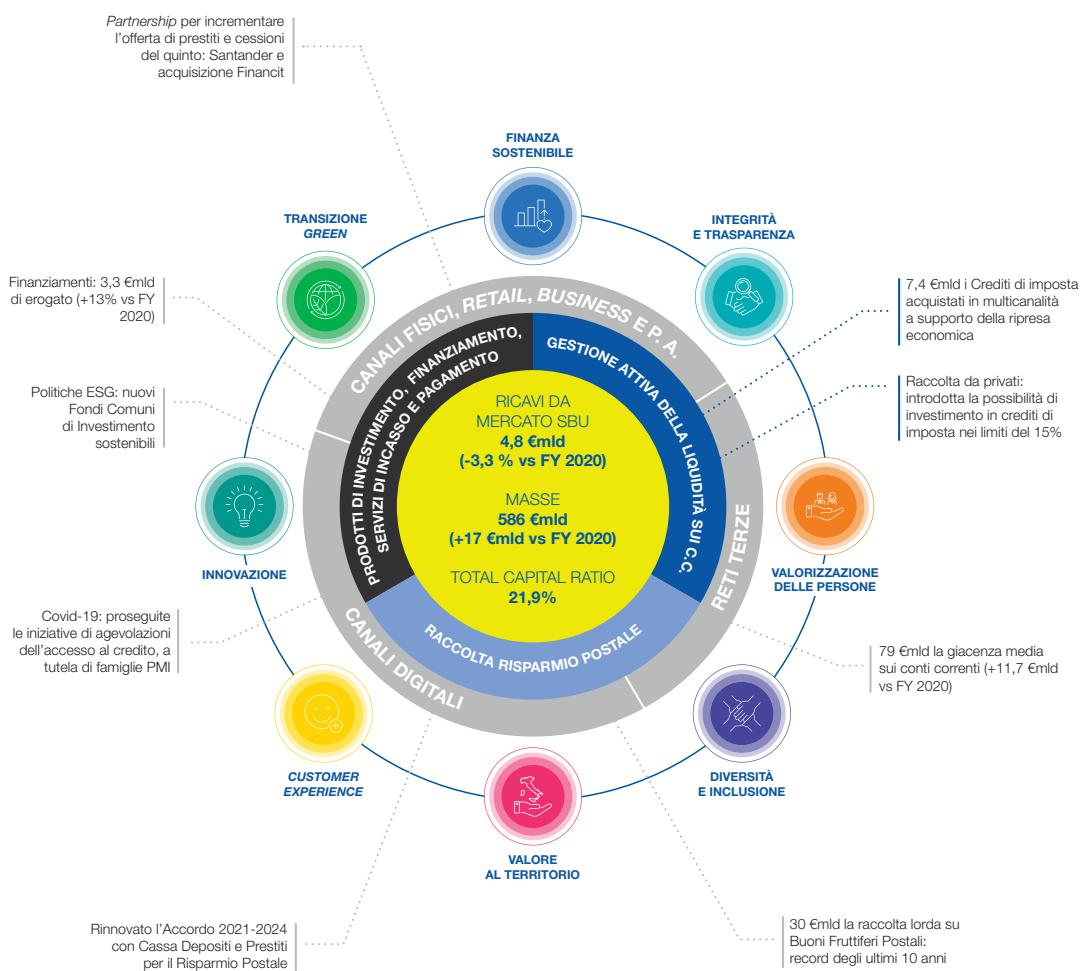
3,3 € mld

Indice generale

Indice di sezione

Relazione sulla Gestione al 31 dicembre 2021
6. Creazione di Valore

Di seguito vengono rappresentati gli *highlights* dell'anno della *Strategic Business Unit* Servizi Finanziari in termini operativi e di risultati economici.



I risultati economici della SBU dell'anno si confermano solidi sebbene in flessione rispetto all'esercizio precedente. Il *Total Capital Ratio* a dicembre 2021 si è attestato al 21,9% a conferma della solidità patrimoniale di BancoPosta.

Relazione Finanziaria Annuale 2021
Gruppo Poste Italiane

Indice di sezione

Indice generale

SERVIZI FINANZIARI (dati in milioni di euro)	2021	2020	VARIAZIONI	
Ricavi da mercato	4.783	4.945	(162)	-3,3%
Ricavi da altri settori	759	665	+94	+14,1%
Ricavi totali	5.542	5.610	(68)	-1,2%
Costi	161	87	+75	+86,4%
Costi vs altri settori	4.634	4.658	(24)	-0,5%
Costi totali	4.796	4.745	+51	+1,1%
EBIT	747	866	(119)	-13,8%
EBIT Margin %	13,5%	15,4%		
UTILE NETTO	556	647	(91)	-14,0%

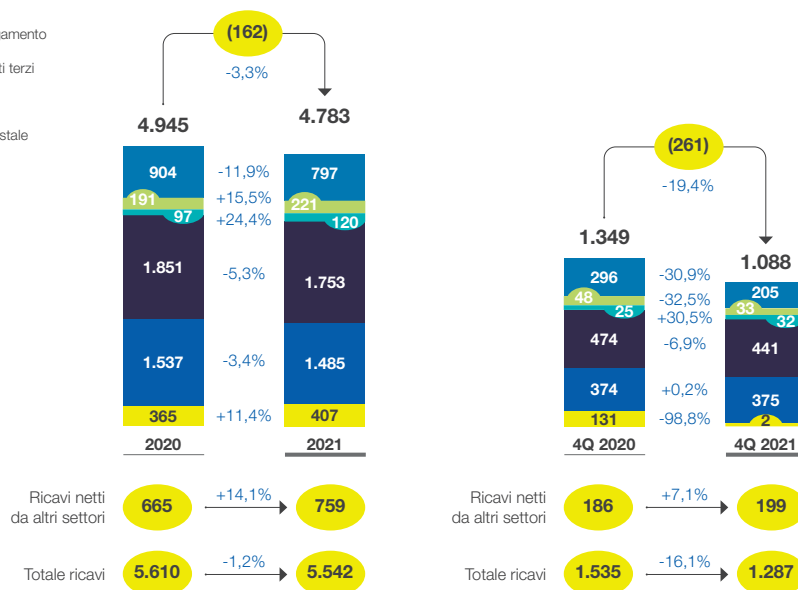
KPI Operativi	2021	2020	VARIAZIONI	
Masse Gestite/Amministrate (in miliardi di euro)	586,1	568,6	+17,5	+3,1%
Raccolta netta (in milioni di euro)	15.137	17.827	(2.690)	-15,1%
Plusvalenze/minusvalenze latenti (in milioni di euro)	2.096	4.653	(2.557)	-55,0%
Conti Correnti (giacenza media del periodo in miliardi di euro)	79,1	67,4	+11,7	+17,3%
Rendimento complessivo raccolta*	1,9%	2,3%		
Risparmio Postale (giacenza media in miliardi di euro)	318,1	315,6	+2,5	+0,8%
Finanziamenti (erogato in milioni di euro)	3.321	2.932	+389	+13,3%
Crediti d'imposta acquisiti alla fine del periodo (in miliardi di euro)**	6,5	0,035	+6,5	n.s.

* Escludendo le *capital gain*.

** Valore liquidato.

RICAVI DA MERCATO (dati in milioni di euro)

- Servizi di incasso e pagamento
- Distribuzione di prodotti terzi
- Gestione del risparmio
- Raccolta Risparmio postale
- Interessi attivi netti
- Gestione Pro-attiva del portafoglio titoli



[Indice generale](#)[Indice di sezione](#)Relazione sulla Gestione al 31 dicembre 2021
6. Creazione di Valore

Distribuzione prodotti terzi: distribuzione di prodotti erogati/emessi da *partner* terzi (finanziamenti, mutui, prestiti, cessioni del quinto, carte di credito, ecc.).

Servizi di incasso e pagamento: bollettini, incassi e pagamenti PP.AA., trasferimento fondi e servizi accessori conti correnti.

Gestione del risparmio: gestione collettiva del risparmio attraverso fondi comuni di investimento e gestione di portafogli individuali relativi a mandati istituzionali riferibili al Gruppo.

Raccolta Risparmio postale: raccolta del risparmio tramite Buoni Fruttiferi Postali e Libretti Postali emessi da Cassa Depositi e Prestiti.

Interessi attivi netti: ricavi da impiego della liquidità raccolta tramite conti correnti postali al netto di interessi passivi e altri oneri da operatività finanziaria. Sono inclusi ricavi da crediti d'imposta.

Gestione pro-attiva del portafoglio titoli: plusvalenze da vendita di titoli del Portafoglio BancoPosta al netto di minusvalenze.

I ricavi da mercato del 2021 ammontano a 4.783 milioni di euro e registrano una diminuzione di 162 milioni di euro (-3,3%) rispetto a 4.945 milioni di euro realizzati nell'anno precedente.

Nel dettaglio, il periodo in esame mostra: (i) Interessi Attivi netti in flessione rispetto al 2020 (-52 milioni di euro, -3,4%), essenzialmente per effetto dei previsti minori rendimenti causati dallo scenario di mercato con tassi in diminuzione e soltanto parzialmente mitigati dall'incremento degli impieghi conseguenti alle maggiori giacenze sui depositi dei clienti e dall'impiego in crediti di imposta (59 milioni di euro); (ii) Plusvalenze realizzate nell'ambito della gestione pro-attiva del portafoglio titoli pari a 407 milioni di euro, in aumento di 42 milioni di euro (+11,4%) rispetto ai 365 milioni di euro dello scorso anno.

I ricavi derivanti dal servizio di raccolta e gestione del Risparmio Postale si attestano a 1.753 milioni di euro (in diminuzione di 97 milioni di euro, pari a -5,3% rispetto al 2020) e riflettono le condizioni disciplinate dalla nuova convenzione sottoscritta in data 24 dicembre 2021. I ricavi da servizi di incasso e pagamento, pari a 797 milioni di euro, registrano una flessione dell'11,9% (-108 milioni di euro) rispetto allo scorso anno ascrivibile prevalentemente ad alcune partite non ricorrenti intervenute nel 2020, rinvenienti dall'appuramento definitivo di partite precedentemente iscritte tra le passività, a seguito di un processo di revisione complessiva di stime, nonché a minori volumi sui bollettini (-30 milioni rispetto al valore 2020). Con riferimento ai ricavi da distribuzione di prodotti terzi che si attestano a 221 milioni di euro, in aumento di 30 milioni di euro (+15,5%) rispetto al 2020 (191 milioni di euro), la variazione è da ricondurre principalmente ai maggiori volumi di erogato su prestiti personali e cessioni del quinto sensibilmente impattati, nel corso del 2020, dalla minore operatività dovuta al *lockdown*.

I ricavi riferibili alla Gestione del Risparmio mostrano risultati in crescita rispetto all'esercizio precedente di 24 milioni di euro (+24,4%), riconducibili alle commissioni di mantenimento e collocamento dei fondi comuni di investimento grazie anche alla nuova raccolta sui fondi ESG.

I ricavi da altri settori, infine, si attestano a 759 milioni di euro (+14,1% rispetto al 2020). La variazione positiva è imputabile, principalmente, all'aumento delle **commissioni di gestione**  delle polizze e alla crescita dei volumi del *business* Monetica di PostePay.

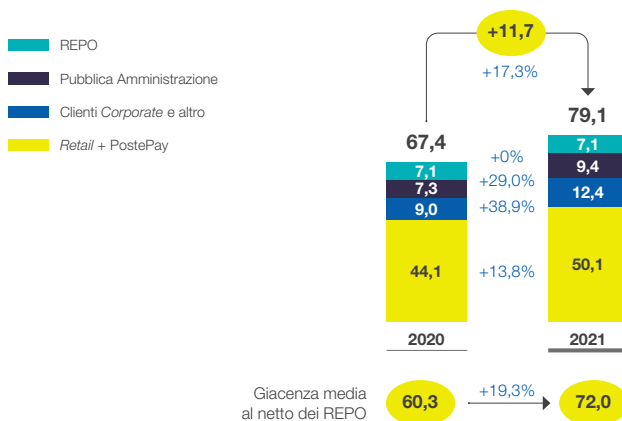
Il quarto trimestre 2021 mostra ricavi da mercato in diminuzione rispetto allo stesso periodo del 2020 di 261 milioni di euro (-19,4%), riconducibili principalmente ai minori ricavi derivanti dalle Plusvalenze nell'ambito della gestione pro-attiva del portafoglio (-130 milioni di euro, pari a -98,8%) e dai servizi di incasso e pagamento (-91 milioni di euro, pari a -30,9%) riconducibili prevalentemente alle partite non ricorrenti intervenute nel quarto trimestre 2020. Tale variazione è parzialmente mitigata dai maggiori ricavi riferibili alla Gestione del Risparmio.

Relazione Finanziaria Annuale 2021
Gruppo Poste Italiane

Indice di sezione

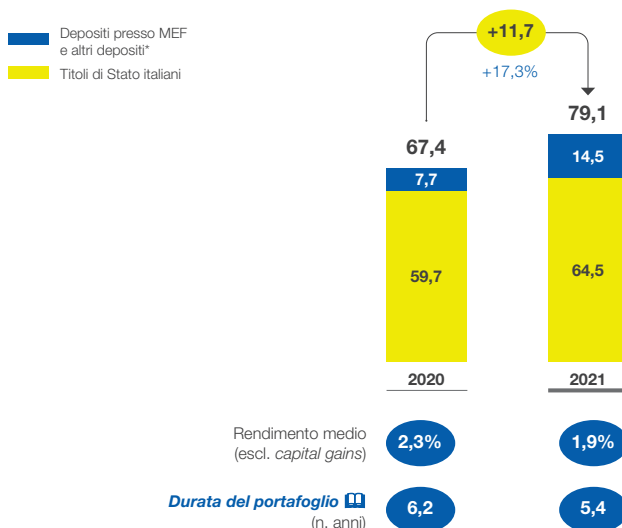
Indice generale

GIACENZA MEDIA DEI CONTI CORRENTI (dati in miliardi di euro)



Nel 2021, la Giacenza Media dei conti correnti si è incrementata rispetto all'esercizio precedente, passando da 67,4 miliardi di euro a 79,1 miliardi di euro. Tale aumento, pari a 11,7 miliardi di euro, è da ricondurre alla crescita di tutti i segmenti di *business* e nello specifico al contributo positivo della clientela *Retail* e PostePay (+6 miliardi di euro, +13,8%), della clientela *Corporate* (+3,4 miliardi di euro, +38,9%) e della Pubblica Amministrazione (+2,1 miliardi di euro, +29%).

COMPOSIZIONE PORTAFOGLIO INVESTIMENTI (giacenza media in miliardi di euro)



* Include liquidità sul [Buffer](#), depositi presso altre istituzioni finanziarie, ulteriori impieghi a breve termine (< 12 mesi), la giacenza media impiegata per l'acquisto dei crediti fiscali ed esclude la liquidità di Poste Italiane.

Indice generale

Indice di sezione

Relazione sulla Gestione al 31 dicembre 2021
6. Creazione di Valore

La giacenza media del portafoglio investimenti è costituita principalmente da Titoli di Stato Italiani e da titoli di debito emessi da Cassa Depositi e Prestiti e garantiti dallo Stato Italiano (circa 64,5 miliardi di euro), in cui è impiegata la raccolta da clientela privata sui conti correnti postali, e dai Depositi presso il MEF (circa 9,4 miliardi di euro) rappresentati dagli impieghi della raccolta da conti correnti postali appartenenti alla clientela pubblica.

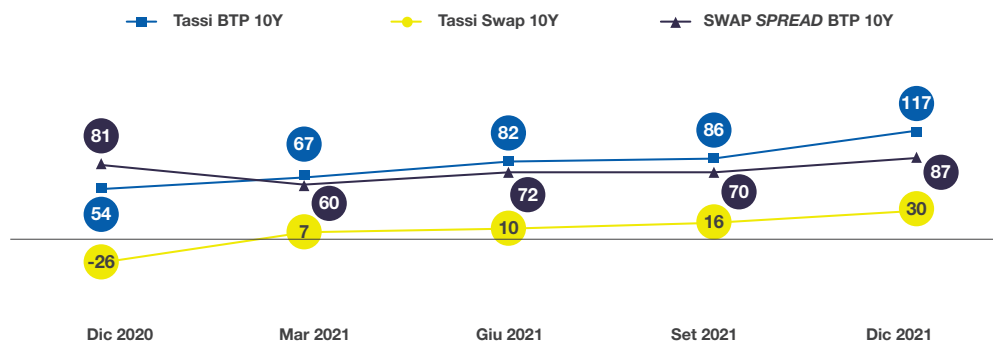
Il portafoglio investimenti, nell'ambito della voce "Depositi presso MEF e altri depositi", include inoltre la giacenza media impiegata da BancoPosta per l'acquisto dei crediti fiscali che, al 31 dicembre 2021, ammonta a circa 1,5 miliardi di euro.

Il mercato finanziario del primo trimestre del 2021 è stato condizionato prevalentemente dall'inasprirsi della seconda ondata della pandemia di Covid-19 e, in Italia, le tensioni politiche di gennaio-febbraio 2021 hanno comportato un aumento dello *spread* BTP-*Bund* a toccare i 125 bps. Nell'ambito della gestione del portafoglio titoli, nel primo trimestre 2021, sono stati allora effettuati gran parte degli acquisti di titoli pianificati per l'anno, prevalentemente sulla media e lunga scadenza. I titoli acquistati sono stati coperti dal rischio tasso mediante *Interest Rate Swap*.

Nei mesi di aprile e maggio 2021, lo *spread* ha di nuovo subito un periodo di tensione per via degli elevati volumi di emissioni sul mercato primario per poi scendere intorno a 100 bps con l'allentarsi della pressione sul mercato primario. In tale scenario, la gestione del portafoglio è stata caratterizzata dall'acquisto e dal rinnovo dei titoli in scadenza nell'anno 2021 (nel periodo di incremento dello *spread*). Successivamente, a partire dall'inizio del mese di giugno 2021, con l'allentarsi della pressione sul mercato primario, è iniziato un percorso di restringimento che ha portato lo *spread* BTP-*Bund* nel range 100-110 bps fino alla fine del mese di ottobre 2021. In tale scenario, è stato avviato il programma di vendite a termine di titoli con la realizzazione nel terzo trimestre 2021, delle plusvalenze pianificate per l'anno 2022 ed è stato ultimato quello del 2021.

Durante l'anno 2021, sono state inoltre effettuate, a più riprese, operazioni di *funding* per il rinnovo anticipato di parte del portafoglio **RE.PO** a finanziamento della leva strutturale di portafoglio, in considerazione delle favorevoli condizioni di mercato.

L'incremento dell'inflazione verificatosi nell'ultima parte del 2021 ha comportato un aumento dei tassi nominali su tutta la curva. L'aumento dei rendimenti che ne è derivato, ha influenzato positivamente la componente a tasso variabile di remunerazione della raccolta relativa alla Pubblica Amministrazione (Deposito presso il MEF) mentre non ha avuto impatti sul rendimento medio del portafoglio.

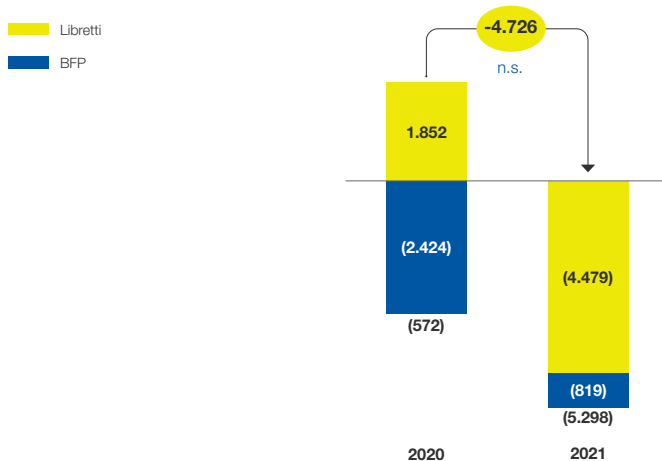


Relazione Finanziaria Annuale 2021
Gruppo Poste Italiane

Indice di sezione

Indice generale

RACCOLTA NETTA RISPARMIO POSTALE (dati in milioni di euro)

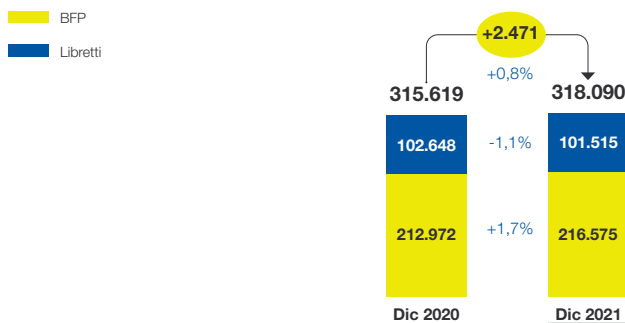


Al 31 dicembre 2021 si registra una Raccolta Netta del Risparmio Postale pari a -5,3 miliardi di euro, inferiore di circa 4,7 miliardi di euro rispetto al valore dell'anno precedente. Tale variazione negativa non ha però riguardato entrambi i prodotti del comparto. Sui Libretti si è registrata una contrazione pari a circa 6,3 miliardi di euro rispetto al dato del 2020, dovuta in parte alla maggiore propensione all'investimento rispetto all'esercizio precedente, anche a seguito del miglioramento dello scenario economico. Inoltre, il confronto rispetto all'anno precedente non è omogeneo: nel corso del 2020, infatti, sono stati accreditati, per effetto delle disposizioni correlate all'emergenza sanitaria, tredici ratei pensionistici rispetto a dodici del 2021. Relativamente ai BFP la variazione rispetto al dato del 2020 è positiva per circa 1,6 miliardi di euro; tale variazione beneficia di nuove sottoscrizioni pari a 30,2 miliardi di euro, in aumento dell'8% rispetto al dato del 2020, nonostante un importo di BFP in scadenza sostanzialmente allineato a quello dell'anno precedente.

la raccolta lorda sui BFP
(record degli ultimi 10 anni)

30
€mld

GIACENZA MEDIA RISPARMIO POSTALE* (dati in milioni di euro)



* Il computo degli interessi avviene a inizio anno relativamente agli interessi maturati nell'anno precedente. Il valore medio della giacenza esclude sia la capitalizzazione degli interessi del periodo che gli interessi maturati, ma non ancora esigibili, sui Buoni Fruttiferi Postali non scaduti alla data di reporting.

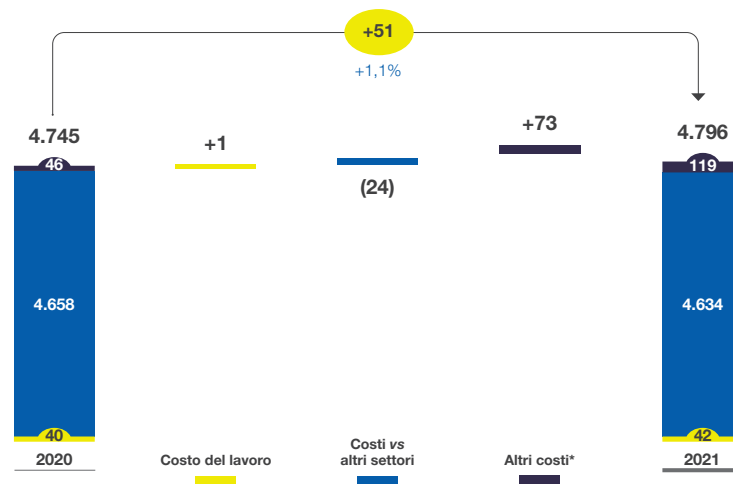
Indice generale

Indice di sezione

Relazione sulla Gestione al 31 dicembre 2021
6. Creazione di Valore

La Giacenza Media del Risparmio Postale registra un incremento di circa 2,5 miliardi di euro rispetto al dato del 2020; il valore dei Libretti è correlato alla minore preferenza per la liquidità a seguito di uno scenario macroeconomico maggiormente favorevole e dello spostamento verso prodotti di investimento, mentre la crescita della Giacenza Media dei Buoni Fruttiferi Postali (BFP) è principalmente ascrivibile alla capitalizzazione degli interessi.

COSTI TOTALI (dati in milioni di euro)



* La voce comprende costi per beni e servizi, rettifiche/riprese di valore, ammortamenti e altri costi e oneri.

I costi totali del settore ammontano a 4.796 milioni di euro in aumento di 51 milioni di euro (+1,1%) rispetto ai 4.745 milioni di euro del 2020, prevalentemente per effetto dei maggiori accantonamenti a Fondi rischi riconducibili ai rischi operativi legati all'operatività di BancoPosta e ai rilasci dei fondi rischi registrati nell'analogo periodo del 2020, riconducibili alla revisione di stima di alcuni rischi legati alla distribuzione di prodotti del Risparmio Postale e vertenze giudiziali con terzi, nonché della conclusione delle iniziative volontarie di tutela intraprese a favore della clientela sottoscrittrice dei fondi immobiliari "Europa Immobiliare 1" e "Obelisco". Tale incremento è parzialmente mitigato dai minori costi verso gli altri settori del gruppo Poste Italiane.

Il risultato della gestione operativa (EBIT) del settore nel 2021 si attesta a 747 milioni di euro, in diminuzione del 13,8% rispetto al precedente esercizio (-119 milioni di euro).

Tenuto conto della gestione finanziaria (positiva per 10 milioni di euro) e delle imposte del periodo (200 milioni di euro), il risultato netto della *Strategic Business Unit* Servizi Finanziari del 2021 si attesta a 556 milioni di euro, in diminuzione di 91 milioni di euro rispetto ai 647 milioni di euro del 2020 (-14%).

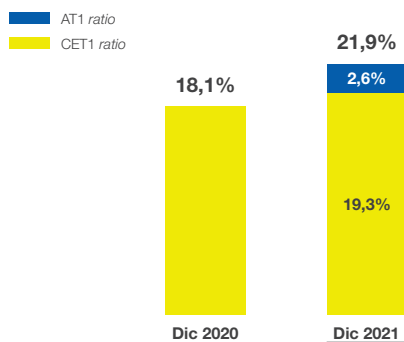
Indice di sezione

Indice generale

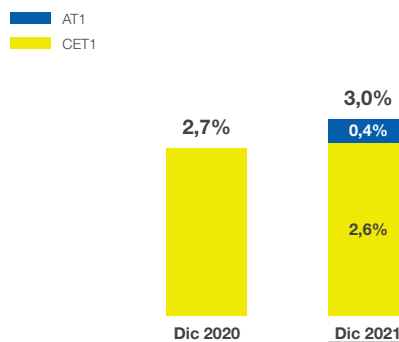
Relazione Finanziaria Annuale 2021
Gruppo Poste Italiane

dati in milioni di euro	Dic 2020	Dic 2021
CET1 CAPITAL	2.449	2.633
TOTAL CAPITAL	2.449	2.983
TOTAL ASSETS	103.981	109.072
RWA – Risk Weighted Assets	13.502	13.613

TOTAL CAPITAL RATIO



LEVERAGE RATIO



Con riferimento alla struttura patrimoniale BancoPosta, il 30 giugno 2021 è stato perfezionato l'incremento patrimoniale tramite *Additional Tier 1* per 350 milioni di euro. Il valore del *Leverage Ratio* si posiziona a fine 2021 al 3,0% anche a seguito dell'ulteriore incremento dell'attivo dello Stato Patrimoniale legato, principalmente, all'aumento degli impieghi. Il *CET 1 Ratio* al 31 dicembre 2021 si è attestato al 19,3%, mentre il *Total Capital Ratio* comprensivo dell'*Additional Tier 1* è pari a 21,9%, confermando la solidità patrimoniale di BancoPosta. I coefficienti sopramenzionati tengono in considerazione il computo di 200 milioni di euro essendo i medesimi oggetto della delibera del Consiglio di Amministrazione di Poste Italiane inerente la proposta di destinazione dell'utile dell'esercizio 2021 e rispettando quanto disciplinato dall'art. 26 del Regolamento (UE) n. 575/2013.

Per le informazioni di dettaglio sulle diverse aree di rischio e sulle metodologie utilizzate per la misurazione e la prevenzione dei rischi medesimi, si fa rinvio ad altre sezioni della Relazione finanziaria annuale al 31 dicembre 2021.

Indice generale

Indice di sezione

Relazione sulla Gestione al 31 dicembre 2021
6. Creazione di Valore

Strategic Business Unit Servizi Assicurativi

Strategia "2024 Sustain & Innovate"



SERVIZI ASSICURATIVI

Compagnia assicurativa *leader* di mercato con portafoglio d'offerta completo e sostenibile

- Prodotti Vita al centro dell'offerta di investimento del Gruppo
- Crescita redditizia nel mercato Danni
- Piena integrazione dei principi ESG e riduzione della "sotto-assicurazione" in Italia

Obiettivi e KPIs "24SI"

Target "24SI"

Avanzamento 2021



Comparto Vita:

Soddisfare la crescente domanda di prodotti di investimento mediante un mix di prodotti sostenibile sotto il profilo di assorbimento del capitale, redditizio e che integra le componenti ESG.

- Premi lordi Vita
- Riserve matematiche medie
- Incidenza % prodotti Multiramato
- % Prodotti ESG*

* Prodotti di nuova collocazione

Da 16,7 € mld al 2020 a 26,5 € mld al 2024	17,6 € mld
Da 130 € mld al 2020 a >170 € mld al 2024	139 € mld
Da 34% al 2020 a >60% al 2024	58%
100% entro il 2024	50%



Comparto Danni:

Crescita redditizia del comparto trainato dall'offerta modulare e dal *motor* mirando a ridurre il *gap* di sotto-assicurazione del mercato italiano.

- Offerta integrata Vita/Danni (premi)
- Premi lordi Protezione*

* Comprende i volumi intermediati sul comparto RC Auto

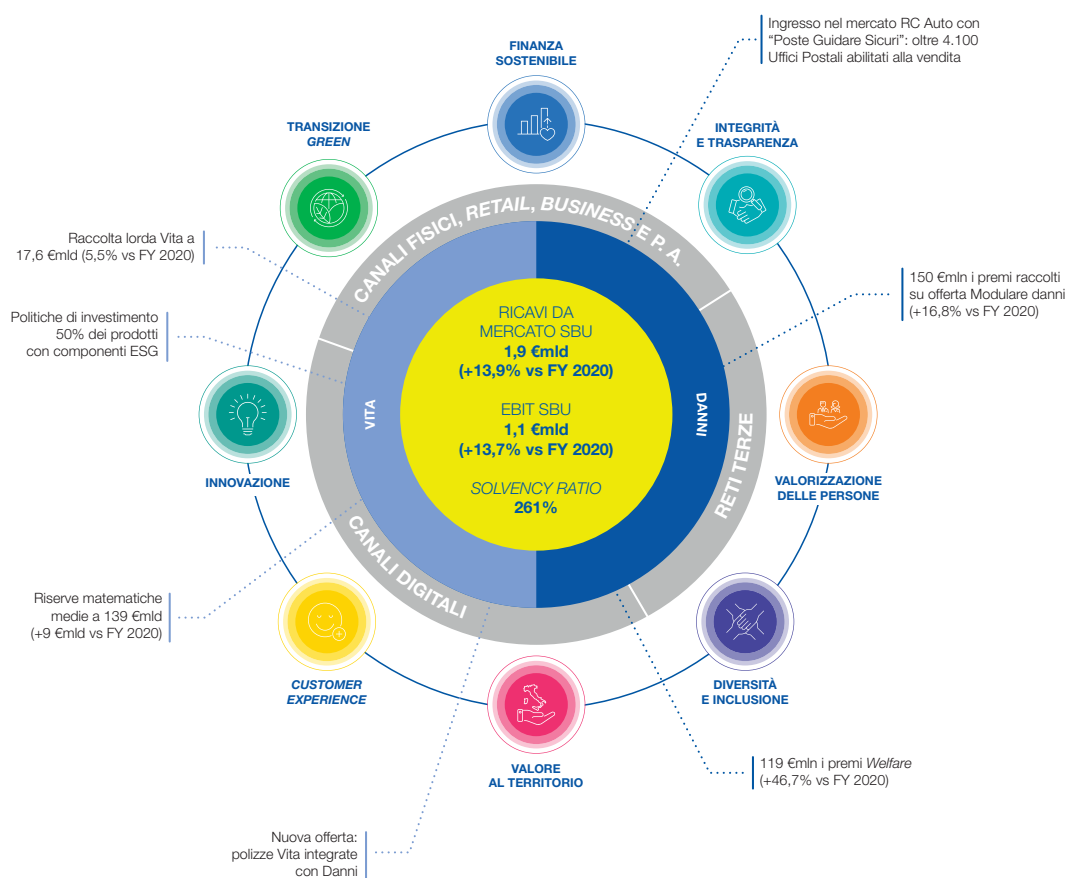
>50 € mln al 2024	7,6 € mln
5x al 2024 vs 2020	411 € mln

Relazione Finanziaria Annuale 2021
Gruppo Poste Italiane

Indice di sezione

Indice generale

Di seguito vengono rappresentati gli *highlights* dell'anno della *Strategic Business Unit* Servizi Assicurativi in termini operativi e di risultati economici.




Le *performance* della SBU dell'anno risultano solide e in crescita rispetto ai risultati del 2020. La marginalità operativa e il risultato netto si sono inoltre attestati a livelli superiori a quelli pre-pandemia. Il *Solvency Ratio* al 261% alla fine dell'esercizio conferma la solvibilità del Gruppo assicurativo.

Indice generale

Indice di sezione

Relazione sulla Gestione al 31 dicembre 2021
6. Creazione di Valore

SERVIZI ASSICURATIVI (dati in milioni di euro)	2021	2020	VARIAZIONI	
Ricavi da mercato	1.870	1.643	+228	+13,9%
Ricavi da altri settori	3	1	+1	+87,6%
Ricavi totali	1.873	1.644	+229	+13,9%
Costi	146	133	+13	+9,9%
Costi vs altri settori	604	523	+81	+15,4%
Costi totali	750	656	+94	+14,3%
EBIT	1.123	988	+135	+13,7%
EBIT Margin %	60,0%	60,1%		
UTILE NETTO	828	784	+44	+5,6%

KPI Operativi	2021	2020	VARIAZIONI	
Riserve tecniche nette Gruppo Poste Vita (in miliardi di euro)	159,0	153,7	+5,3	+3,4%
Solvency Ratio	261%	267%		
Ramo Vita	2021	2020	VARIAZIONI	
Premi lordi contabilizzati  – Vita (in milioni di euro)*	17.574	16.661	+913	+5,5%
di cui: Ramo I-IV-V	13.749	14.661	(913)	-6,2%
di cui: Ramo III**	3.826	2.000	+1.826	+91,3%
Incidenza premi Multiramo sul totale	58%	34%		
Plusvalenze latenti (in miliardi di euro)	13,2	17,9	(4,7)	-26,4%
Tasso di riscatto	3,1%	2,5%		
% di prodotti ESG su prodotti di investimento***	50%	14%		
Ramo Danni	2021	2020	VARIAZIONI	
Premi lordi contabilizzati – Danni (in milioni di euro)****	319	240	+79	+33,0%
Premi medi giornalieri – Offerta modulare (in migliaia di euro)*****	205	98	+107	+108,9%
Premi intermediati su motor (in migliaia di euro)	5.843	n.a.	n.s.	n.s.
Combined ratio (netto riassicurazione)*****	91,1%	79,5%		
Loss ratio	59,5%	48,0%		


n.a. non applicabile

n.s. non significativo

* Include i premi contabilizzati, al lordo delle cessioni in riassicurazione e delle quote infragruppo del Gruppo Poste Italiane.

** I premi lordi contabilizzati di ramo III sono comprensivi della quota target dei nuovi prodotti Multiramo con definizione della quota "linked".

*** Per i prodotti in collocamento viene valorizzata la presenza di una componente ESG. Sono esclusi i prodotti a campagna con raccolta lorda annua inferiore a 100 milioni di euro.

**** Include i premi lordi contabilizzati al lordo della riserva premi , delle cessioni in riassicurazione e delle quote infragruppo del Gruppo Poste Italiane.

***** Calcolata sui premi netti annualizzati, comprensivi delle polizze Beni e Persona.

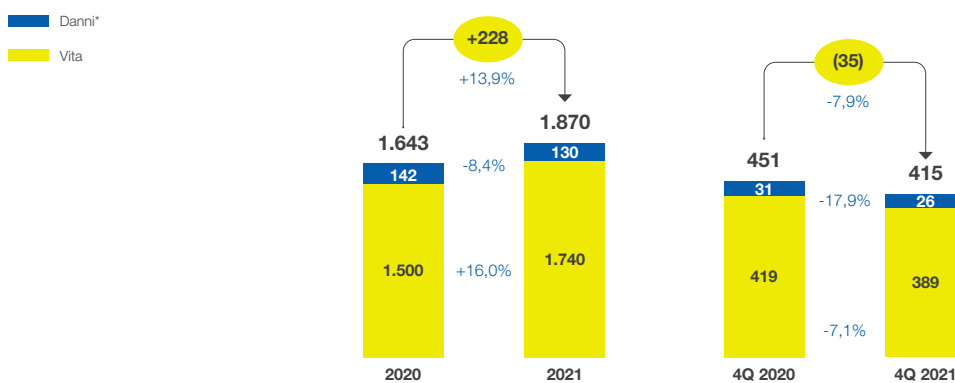
***** Corrisponde al rapporto tra l'ammontare complessivo dei costi sostenuti (provvigioni di competenza + oneri relativi a sinistri + saldo lavoro ceduto + costi di funzionamento + altri oneri e proventi tecnici) e i premi lordi di competenza.

Relazione Finanziaria Annuale 2021
Gruppo Poste Italiane

Indice di sezione

Indice generale

RICAVI DA MERCATO (dati in milioni di euro)



* Include Poste Welfare Servizi, Poste Insurance Broker e altri ricavi.

Ricavi Vita: commissioni di collocamento derivanti dalla vendita di Polizze di Ramo I, III, e V; commissioni di gestione delle polizze di Ramo I e III; margine di protezione derivante dalla vendita dei prodotti di protezione (polizze *Credit Protection Insurance* cd CPI, Temporanea Caso Morte cd TMC e *Long Term Care* cd LTC) e variazione delle altre riserve tecniche sulle Polizze Vita.

Ricavi Danni: ricavi afferenti le polizze di protezione *retail* (Modulare e Pagamenti) e collettive (*Welfare*), nonché ricavi per i servizi relativi alla gestione dei fondi sanitari, per la vendita delle polizze *motor* e altri ricavi.

I ricavi da mercato passano da 1.643 milioni di euro registrati nel 2020 a 1.870 milioni di euro del 2021 (+13,9%) e sono essenzialmente riconducibili al *business* Vita che ha contribuito con 1.740 milioni di euro, mentre la contribuzione del ramo Danni inclusa dei ricavi di Poste Welfare Servizi (principalmente per i servizi relativi alla gestione dei fondi sanitari), Poste Insurance Broker (relativi alla vendita delle polizze *motor*) e altri ricavi ammonta complessivamente a 130 milioni di euro.

In particolare, i ricavi netti Vita aumentano, rispetto al 2020, del 16% (+240 milioni di euro), prevalentemente per effetto del contributo positivo del margine finanziario (che passa da 1.144 milioni di euro del 2020 a 1.455 milioni di euro del 2021 con una crescita di +312 milioni di euro); quest'ultimo beneficia sia di una crescita della redditività (+231 milioni di euro) per effetto del *mix* prodotti più favorevole⁶¹ e dei rendimenti delle gestioni separate in crescita⁶², che di un effetto volume (+81 milioni di euro) correlato all'incremento delle masse medie gestite (maggiori riserve medie complessive per 9,2 miliardi di euro, di cui 7,2 miliardi di euro di ramo I e 2 miliardi di euro di ramo III, rispetto al 2020).

I rendimenti conseguiti nell'anno dalle Gestioni Separate (2,64% per la gestione PostaPensione e 2,35% per la gestione PostaValorePiù) risultano influenzati positivamente, per un ammontare pari a 351 milioni di euro, dall'incremento del tasso di inflazione con riferimento ai titoli cosiddetti "*Inflation Linked*" detenuti nel portafoglio di Poste Vita (per un valore nominale di circa 9,4 miliardi di euro al 31 dicembre 2021). Tali proventi, realizzati dalla Compagnia, sono stati pertanto riconosciuti per la gran parte agli assicurati tramite la rivalutazione degli impegni verso gli stessi rappresentati nel valore delle riserve tecniche.

61. Incidenza 2021 delle polizze Multiramo pari al 58% rispetto al 34% del 2020.
62. Rendimento PostaValorePiù 2021 pari al 2,35% rispetto al 2,16% del 2020.

[Indice generale](#)[Indice di sezione](#)Relazione sulla Gestione al 31 dicembre 2021
6. Creazione di Valore

I ricavi netti Danni, al netto dei ricavi di Poste Welfare Servizi e Poste Insurance Broker e altri ricavi, si attestano a 119 milioni di euro in flessione rispetto al corrispondente periodo del 2020 (-13 milioni di euro, -10,2%). In particolare, i premi lordi contabilizzati crescono di 71 milioni di euro (+30,1%) rispetto allo scorso esercizio, mentre gli oneri per sinistri, che registrano rispetto al 2020 un aumento di 67 milioni di euro (+65,5%), sono influenzati dallo sviluppo del *business Welfare* (incidenza dei relativi premi pari al 39% rispetto al 34% del 2020) e da componenti non ricorrenti per circa 16 milioni di euro, riconducibili per 10 milioni di euro alle garanzie per Covid-19 riconosciute sulle polizze salute dei dipendenti del Gruppo Poste Italiane nonché per 6 milioni di euro agli oneri per sinistri correlati alle polizze dormienti. Il *Combined Ratio*, al netto della riassicurazione, si è attestato a un valore pari al 91,1%, in crescita di 11,6 p.p. rispetto al valore del 2020. Al netto delle componenti non ricorrenti pari a 16 milioni di euro, il *Combined Ratio* del 2021 si è attestato all'85,8%.

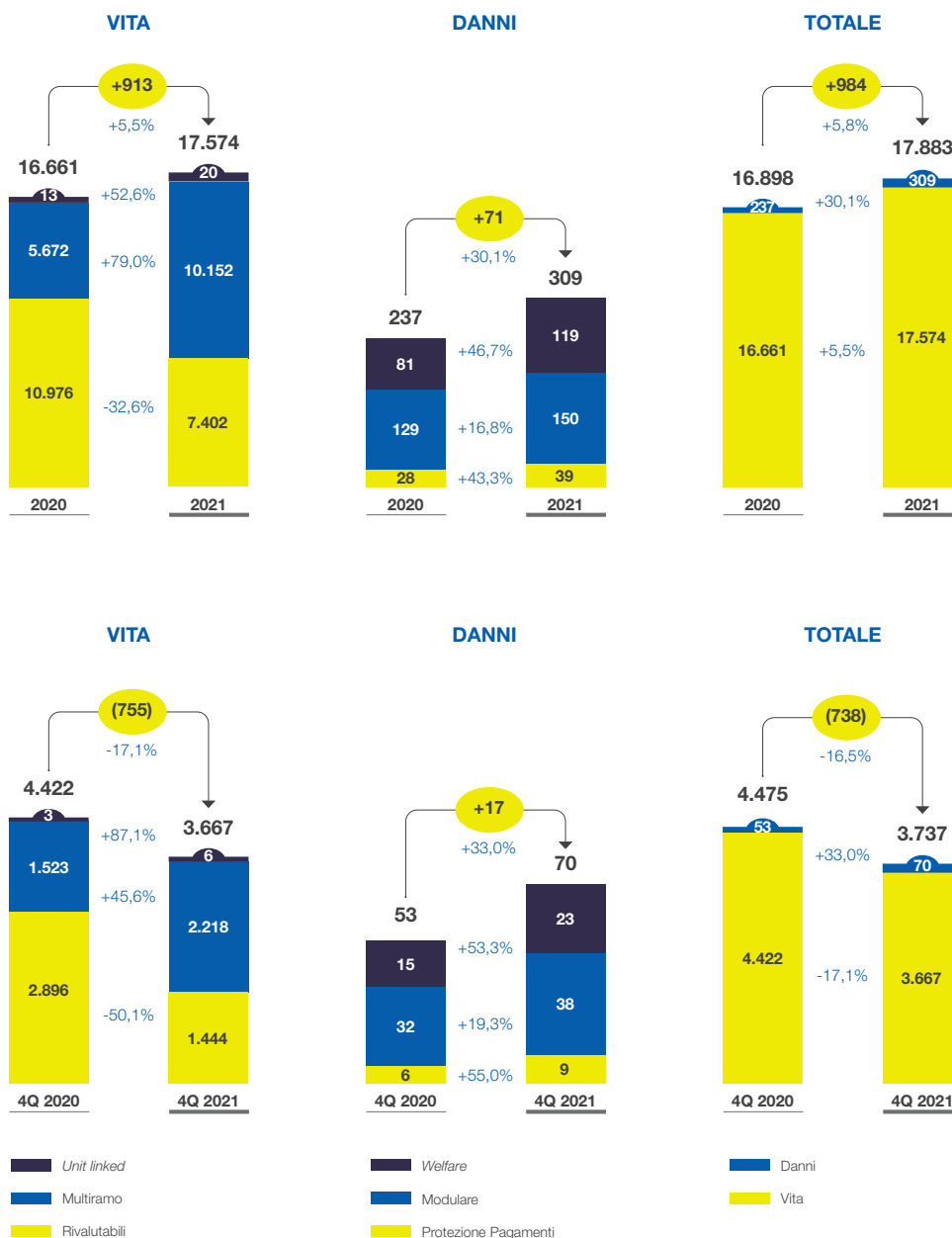
Il quarto trimestre 2021 evidenzia una diminuzione dei ricavi netti Vita di 30 milioni di euro (-7,1%) rispetto all'analogo periodo del precedente esercizio riconducibile prevalentemente alla variazione delle altre riserve tecniche (-53 milioni di euro) che risente della variazione registrata nel periodo sulla riserva spese nonché alla diminuzione dei ricavi da caricamenti (-19 milioni di euro, -23,7%) a fronte della minore raccolta. Tali variazioni risultano parzialmente compensate dall'incremento del margine finanziario vita (+43 milioni di euro, +13,7% rispetto all'analogo periodo del 2020) per via principalmente del *mix* prodotti più favorevole rispetto all'analogo periodo del 2020. Il comparto Danni registra nell'ultimo trimestre dell'anno una lieve flessione dei ricavi (-5 milioni di euro rispetto al quarto trimestre 2020) nonostante una crescita dei premi lordi contabilizzati di 17 milioni di euro (+33%) rispetto all'analogo trimestre del 2020.

Relazione Finanziaria Annuale 2021
Gruppo Poste Italiane

Indice di sezione

Indice generale

PREMI LORDI CONTABILIZZATI
(dati in milioni di euro)



Indice generale

Indice di sezione

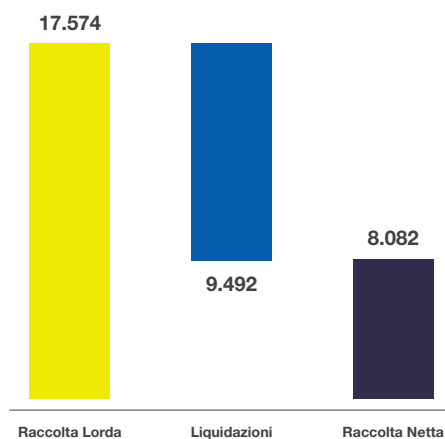
Relazione sulla Gestione al 31 dicembre 2021
6. Creazione di Valore

La raccolta lorda del *business* Vita ammonta a 17,6 miliardi di euro, in crescita del 5,5% rispetto al 2020, grazie in particolare alla crescita dei premi relativi ai prodotti Multiramo, che sono passati dai 5,7 miliardi di euro di fine dicembre 2020 ai 10,2 miliardi di euro rilevati alla fine del 2021, con un'incidenza sul totale della raccolta che passa dal 34% del 2020 al 58% del 2021.

I premi lordi⁶³ del *business* Danni ammontano a 309 milioni di euro registrano una crescita di 71 milioni di euro (+30,1%) rispetto al 2020 grazie al contributo di tutti i comparti: i) il comparto *Welfare* i cui premi passano da 81 milioni di euro rilevati del 2020 a 119 milioni di euro del 2021 (+46,7%) supportato principalmente dai nuovi accordi distributivi sottoscritti con i clienti *corporate* (*Employee Benefit*), ii) le polizze Protezione Pagamenti con una crescita dei relativi premi di 12 milioni di euro (+43,3%); ii) l'offerta Modulare, con una variazione positiva di 22 milioni di euro (+16,8%).

Nel corso dell'anno è stata lanciata con successo la nuova offerta integrata Vita/Danni che ha realizzato premi per circa 8 milioni di euro.

RACCOLTA NETTA VITA AL 31 DICEMBRE 2021 (dati in milioni di euro)



La raccolta netta⁶⁴ del *business* Vita si attesta a 8,1 miliardi di euro (5,6 miliardi di euro nel 2020) e si mantiene positiva sui portafogli di Gestione Separata⁶⁵ e Fondi interni⁶⁶. Il tasso di riscatto rilevato è pari a 3,1% in crescita rispetto al precedente esercizio (pari al 2,5%) ma sempre molto inferiore alla media di mercato (6,08%)⁶⁷.

63. Sono inclusi i volumi intermediati afferenti alle polizze RC Auto.

64. È determinata dal saldo tra premi lordi contabilizzati e sinistri pagati di competenza del periodo.

65. La gestione separata identifica un portafoglio di investimenti, appositamente creato dalla Compagnia di assicurazione, nel quale confluiscono i premi dei Clienti che sottoscrivono una polizza vita (prodotti di "Ramo I") che si rivalutano in base ai risultati della gestione.

66. Il Fondo Interno rappresenta una tipologia di gestione degli investimenti interno a una società in cui i premi investiti confluiscono nel patrimonio societario (quote azionarie), i premi, al netto dei costi, sono convertiti in quote, investite in azioni o obbligazioni.

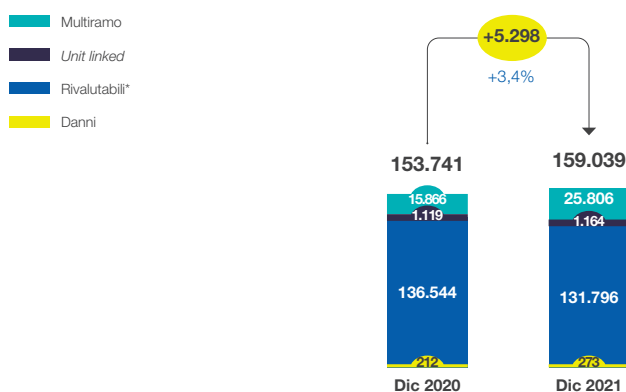
67. Fonte: *Ania Trends* – flussi e riserve vita – Pubblicazione n. 4, febbraio 2022 (aggiornamento al 31 dicembre 2021).

Relazione Finanziaria Annuale 2021
Gruppo Poste Italiane

Indice di sezione

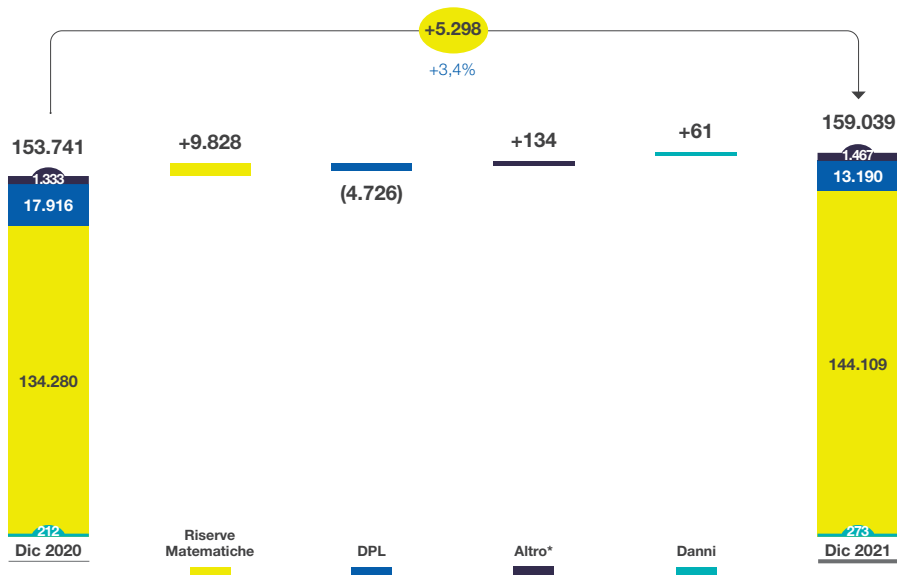
Indice generale

RISERVE TECNICHE NETTE (dati in milioni di euro)



* Include Protezione e Previdenza.

ANDAMENTO RISERVE TECNICHE NETTE (dati in milioni di euro)



* Include riserve per somme da pagare, riserve spese e riassicurazione.

Le riserve tecniche nette del *business* Vita si attestano a 158,8 miliardi di euro e crescono di 5,2 miliardi di euro rispetto al 31 dicembre 2020 principalmente per effetto della crescita delle riserve matematiche (+9,8 miliardi di euro), supportate dalla raccolta netta positiva nonché dalla maturazione degli interessi tecnici riconosciuti agli assicurati correlati principalmente ai maggiori rendimenti realizzati dalle gestioni separate. Tale variazione risulta solo parzialmente compensata dall'andamento, stante le dinamiche meno favorevoli dei mercati finanziari, della *Deferred Policyholder Liabilities* (DPL) (-4,7 miliardi di euro) che accoglie le variazioni

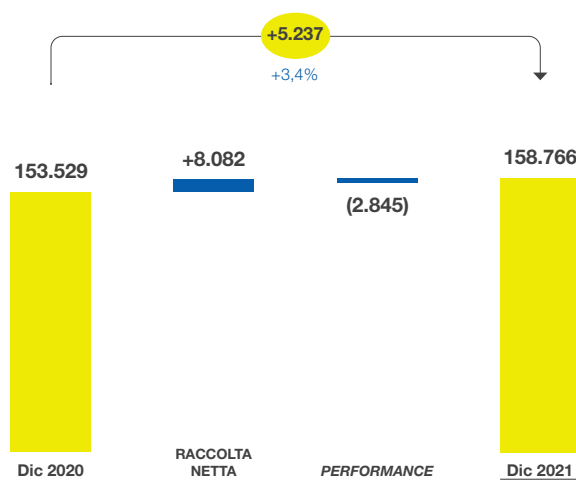
Indice generale

Indice di sezione

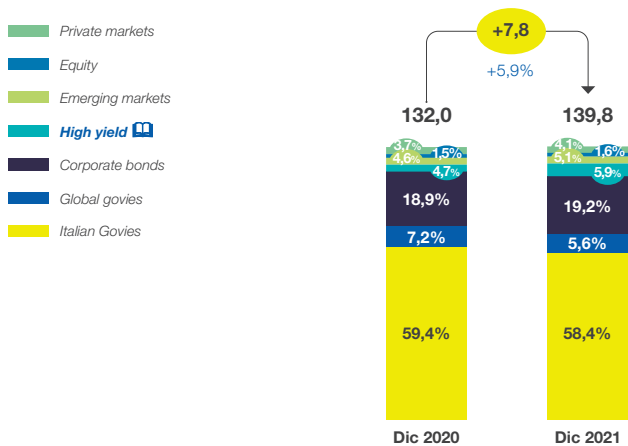
Relazione sulla Gestione al 31 dicembre 2021
6. Creazione di Valore

di fair value degli strumenti finanziari posti a copertura delle polizze emesse. Le riserve tecniche afferenti al ramo Danni, al netto delle cessioni in riassicurazione, ammontano alla fine del periodo a 273 milioni di euro in crescita del +29% (+61 milioni di euro) rispetto al 31 dicembre 2020 (212 milioni di euro).

MOVIMENTAZIONE RISERVE TECNICHE VITA
(dati in milioni di euro)



RIPARTIZIONE PORTAFOGLIO INVESTIMENTI
(dati in miliardi di euro)



Relazione Finanziaria Annuale 2021

Gruppo Poste Italiane

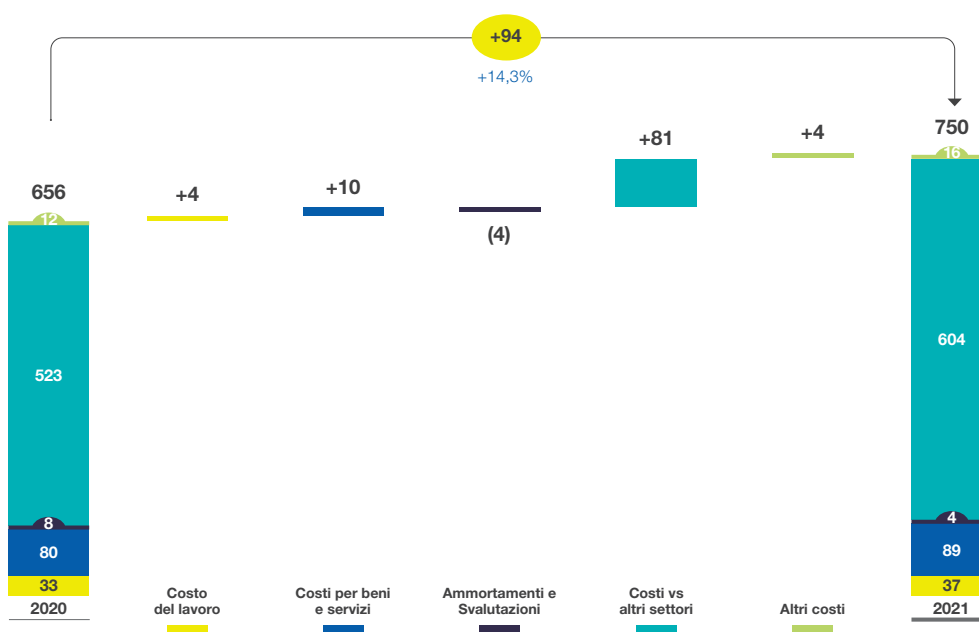
Indice di sezione

Indice generale

Nel 2021, in coerenza con l'ultima **asset allocation** [📄](#) approvata della Compagnia, è continuato il processo di diversificazione del portafoglio, con l'obiettivo di ridurre la concentrazione del rischio Italia, a favore di **asset class** [📄](#) che presentano una minore correlazione al rischio associato a titoli governativi italiani⁶⁸ (ad esempio, titoli **Corporate Investment Grade** [📄](#) e **High Yield** [📄](#)).

All'interno dei fondi di investimento, la diversificazione si è manifestata con una riduzione della concentrazione del rischio legato ai titoli governativi.

COSTI TOTALI (dati in milioni di euro)



I costi totali ammontano a 750 milioni di euro in crescita di 94 milioni di euro (+14,3%) rispetto al 2020 principalmente per l'evoluzione dei costi infrasettoriali (+81 milioni rispetto al 2020) prevalentemente riconducibili alle maggiori provvigioni corrisposte alla **Strategic Business Unit Servizi Finanziari** (+57 milioni di euro) per l'attività di distribuzione, incasso e mantenimento a seguito della crescita della raccolta lorda, nonché ai maggiori servizi resi dalla Capogruppo a fronte dei servizi IT richiesti (+18 milioni di euro) conseguenti alla cessione dei rami d'azienda Poste Vita, Poste Assicura, e Poste Welfare Servizi afferenti alle attività di gestione ICT in favore di Poste Italiane, che ha avuto efficacia il 1° marzo 2020, e degli ulteriori contratti di *service* in essere (es. per i servizi di Acquisti, Antiriciclaggio, ecc.).

Alla luce dei risultati illustrati, l'andamento economico della **Strategic Business Unit Servizi Assicurativi** evidenzia nel corso del 2021 un risultato della gestione operativa che si attesta a 1.123 milioni di euro, in crescita del 13,7% (+135 milioni di euro) rispetto al 2020 (988 milioni di euro).

Tenuto conto della gestione finanziaria (positiva per 54 milioni di euro) e delle imposte del periodo⁶⁹ (349 milioni di euro), la **Strategic Business Unit Servizi Assicurativi** consegue nel 2021 un risultato netto di 828 milioni di euro in crescita del 5,6% (+44 milioni di euro) rispetto all'esercizio 2020.

68. All'interno dell'**asset class Italy Govies** è inclusa la liquidità finanziaria della Compagnia (liquidità in attesa di essere conferita ai Gestori delle varie **asset class**). Nel 2020 l'incidenza di tale liquidità sull'intero portafoglio è stata di circa lo 0,43% mentre nel 2021 tale incidenza è stata dello 0,38%. Il valore del portafoglio investimenti al 31 dicembre 2021 differisce dal valore delle riserve tecniche vita rappresentato nel grafico precedente. La differenza è dovuta alla diversa valutazione delle singole voci (principio del "costo" nella rappresentazione del portafoglio investimenti, IFRS ("market value") nella rappresentazione delle riserve), nonché a un diverso perimetro di riferimento; in particolare il valore del portafoglio investimenti non include il valore degli investimenti di classe D (Ramo III) e considera altresì il saldo del patrimonio libero.

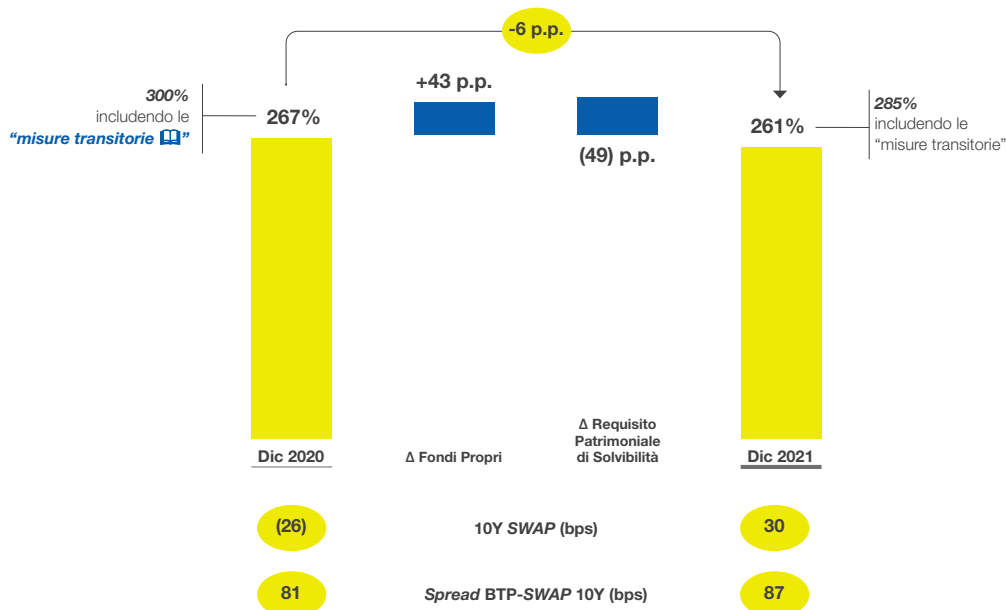
69. L'utile netto 2020 beneficiava dell'effetto fiscale positivo di 58 milioni di euro derivante dall'adesione al regime di tassazione agevolata "Patent Box".

Indice generale

Indice di sezione

Relazione sulla Gestione al 31 dicembre 2021
6. Creazione di Valore

ANDAMENTO SOLVENCY RATIO



Il *Solvency Ratio* del Gruppo Poste Vita si è attestato al 31 dicembre 2021 al 261%⁷⁰, in diminuzione rispetto al 267% rilevato a dicembre 2020 (-6 p.p.), mantenendosi a livelli molto superiori rispetto ai vincoli regolamentari e all'aspirazione del *management* (200%).

La variazione del periodo è dovuta all'incremento dei fondi propri disponibili (+43 p.p.) a seguito delle dinamiche positive dell'andamento dei tassi di interesse (+56 bps tasso *Swap* a 10 anni), in parte controbilanciate dalle dinamiche negative dello *spread BTP-Swap* (+6 bps *spread* a 10 anni), e da un incremento del requisito di capitale. L'incremento del requisito di capitale (-49 p.p.) è dovuto ai maggiori rischi di sottoscrizione, controparte, mercato e operativi, non compensati dall'incremento della diversificazione tra i rischi⁷¹.

L'inclusione delle misure transitorie sulle riserve tecniche approvate nel corso del 2019, determina un aumento dei fondi propri ammissibili portando il valore del *Solvency Ratio* al 31 dicembre 2021 a 285% (300% al 31 dicembre 2020).

In data 26 luglio 2021 la Capogruppo ha incrementato ulteriormente la dotazione di capitale di Poste Vita attraverso la sottoscrizione di uno strumento di capitale, subordinato e non convertibile, con durata perpetua e con periodo di *non-call* di 10 anni, per 300 milioni di euro, a termini e condizioni che ne consentano la computazione nei fondi propri di base ("*Restricted Tier 1*" o "*RT1*"), finalizzato a rafforzare il *Solvency Ratio*. Tale rafforzamento patrimoniale, in coerenza con il Piano "24SI", è finalizzato a supportare lo sviluppo futuro del *business* del Gruppo Poste Vita sfruttando le attuali condizioni favorevoli di mercato.

Inoltre, in considerazione dei rischi potenziali connessi all'andamento di alcuni fattori economici chiave (*spread BTP* e/o tassi di interesse) che potrebbero influenzare il *Solvency Ratio* del Gruppo Poste Vita, la Compagnia ha introdotto cautelativamente un'ulteriore "opzione di *recovery*", eventualmente attivabile in caso di crisi, che prevede l'aumento di capitale sociale tramite l'emissione di nuove azioni da sottoscrivere da parte del socio unico Poste Italiane.

70. Il dato tiene conto del dividendo che erogherà la Compagnia alla Capogruppo a seguito del processo annuale di revisione e che verrà comunicato ad IVASS entro il 20 maggio 2022.

71. La formula *standard* prevede una diversificazione fra i rischi considerati nel requisito di capitale (SCR) che consente una riduzione del requisito.

← Strategic Business Unit Pagamenti e Mobile

Strategia "2024 Sustain & Innovate"



PAGAMENTI E MOBILE

Piattaforma digitale innovativa per un'offerta integrata di pagamenti, telefonia ed energia

- Rafforzamento *leadership* nei pagamenti digitali
- Nuova offerta TLC, per le linee sia mobile sia fissa
- Servizi energetici dal 2022, facendo leva sulla liberalizzazione del mercato e la fiducia dei Clienti

Obiettivi e KPIs "24SI"

Target "24SI"

Avanzamento 2021



Monetica

Evoluzione e digitalizzazione dell'offerta di carte prepagate e di debito a sostegno del *business* dei pagamenti e supporto alla strategia *green* del Gruppo.

- Transato totale con carte di debito e prepagate (*on e off us*)*
- Stock Carte di pagamento
 - di cui stock Postepay EVO
 - di cui stock carte ecosostenibili
- Digital e-wallets stock

* Transato relativo ai pagamenti effettuati con Postamat e Postepay su circuiti di pagamento e esterni.

Da 41,9 € mld al 2019 a 83,2 € mld al 2024	61,1 € mld
Da 28,7 mln al 2019 a 29,6 mln al 2024	28,6 mln
Da 7,2 mln al 2019 a 11,6 mln al 2024	8,4 mln
16 mln al 2024	1,1 mln
Da 5,4 mln al 2019 a 10,7 mln al 2024	9,1 mln



Telecomunicazioni

Rafforzamento del posizionamento distintivo nel mercato mobile e incremento delle acquisizioni da canale digitale. Espansione del mercato attraverso la nuova offerta Fibra e migrazione verso il nuovo *Mobile Host Operator* per la gestione ottimizzata del traffico voce e dati dei clienti.

- Stock linee fisse e mobili
 - di cui stock Linee Fisse

Da 4,4 mln al 2019 a 5,1 mln al 2024	4,7 mln
Da 200 K al 2019 a 545 K al 2024*	298 K

* KPI non presente nel *Capital Market Day* di marzo 2021.



Energia

Ingresso nel mercato dell'energia, subordinato alle condizioni di mercato, mediante un'offerta 100% *green* sul mercato nazionale di luce e gas.

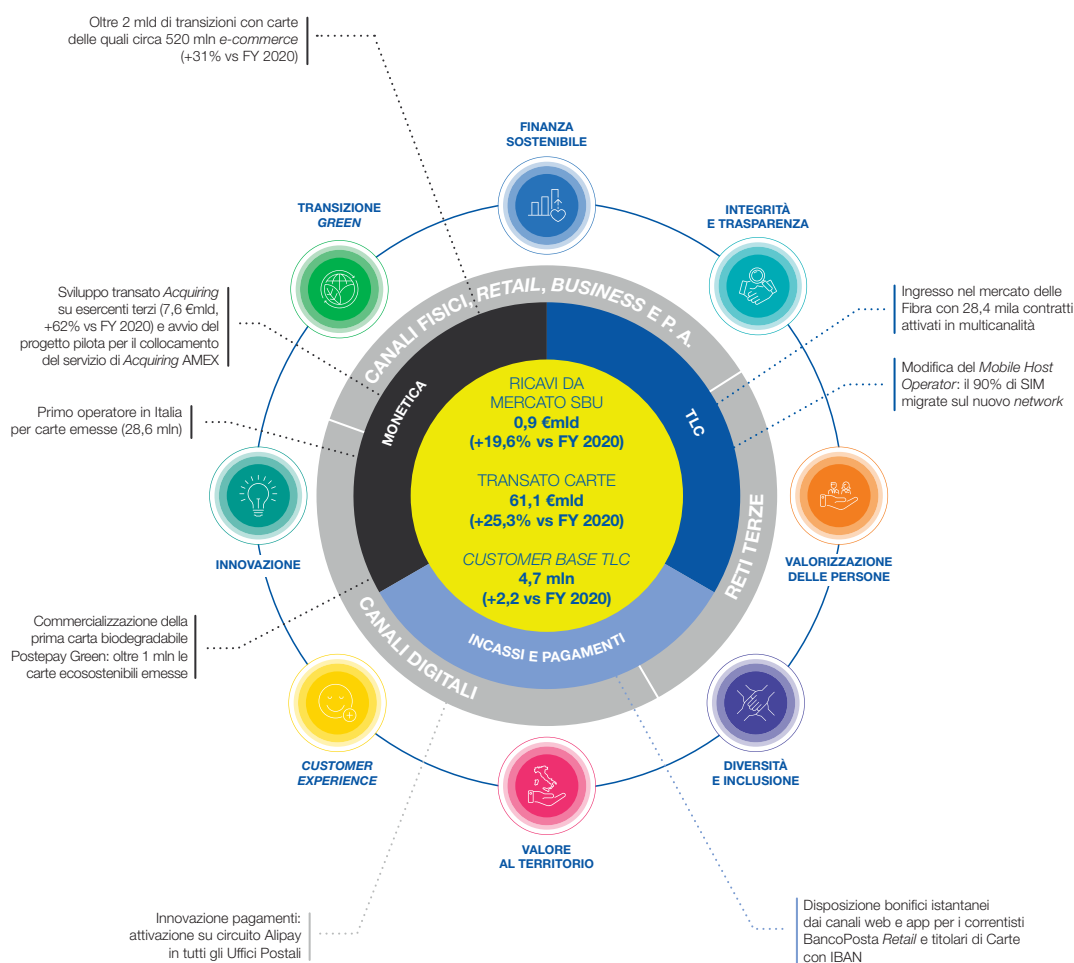
Lancio nel 2022	in linea
-----------------	----------

Indice generale

Indice di sezione

Relazione sulla Gestione al 31 dicembre 2021
6. Creazione di Valore

Di seguito vengono rappresentati gli *highlights* dell'anno della *Strategic Business Unit* Pagamenti e Mobile in termini operativi e di risultati economici.



Relazione Finanziaria Annuale 2021

Gruppo Poste Italiane

Indice di sezione

Indice generale

PAGAMENTI E MOBILE (dati in milioni di euro)	2021	2020	VARIAZIONI	
Ricavi da mercato	882	737	+144	+19,6%
Ricavi da altri settori	319	341	(22)	-6,4%
Ricavi totali	1.201	1.079	+123	+11,4%
Costi	461	435	+26	+6,1%
Costi vs altri settori	459	385	+73	+19,0%
Costi totali	920	820	+100	+12,2%
EBIT	282	259	+23	+8,8%
EBIT Margin %	23,4%	24,0%		
UTILE NETTO	425	194	+231	+119,2%

KPI Operativi	2021	2020	VARIAZIONI	
Monetica				
Valore Transato totale ("on us" e "off us") delle carte (in milioni di euro)*	61.086	48.761	+12.325	+25,3%
Valore Transato totale ("off us") delle carte (in milioni di euro)**	49.448	38.563	+10.885	+28,2%
Numero di Carte (in milioni)***	28,6	28,9	(0,4)	-1,3%
di cui Carte Postepay (in milioni)	21,1	21,7	(0,6)	-2,8%
di cui Carte Postepay Evolution (in milioni)****	8,4	7,7	+0,7	+9,3%
di cui Postepay Green (in migliaia)	30,1	n.a.	n.s.	n.s.
di cui Carte Connect (in migliaia)	418,1	272,6	+145,5	+53,4%
Numero transazioni delle carte (in milioni)	2.013	1.561	+452	+28,9%
di cui numero transazioni e-commerce (in milioni)*****	520	397	+123	+31,0%
Incidenza dei bollettini accettati su canali alternativi (***) (in %)	40%	34%		
Incidenza ricariche Postepay su canali alternativi (***) (in %)	80%	76%		
TLC				
SIM PosteMobile fisse e mobili (stock in migliaia)	4.725	4.623	+102	+2,2%
di cui Sim Mobile (stock in migliaia)	4.427	4.380	+47	+1,1%
di cui Sim Casa (stock in migliaia)	298	243	+56	+22,9%
MNP (Mobile Number Portability) – cessazioni (in migliaia)	435	528	(93)	-17,6%
Usage DATI (GB per SIM attiva per mese)	7,9	5,7	+2,1	+37,5%
Usage VOCE (min per SIM attiva per mese)	438,2	444,8	(6,6)	-1,5%
Contratti Fibra (attivazioni in migliaia)*****	28,4	n.a.	n.s.	n.s.

n.a.: non applicabile

n.s.: non significativo

(**) Include transazioni effettuate su *properties* Poste Italiane *Retail e Business* più altri canali digitali.

* Transato relativo ai pagamenti effettuati con Postamat e Postepay su circuiti di pagamento interni e esterni ("on us" e "off us").

** Transato relativo ai pagamenti effettuati con Postamat e Postepay su circuiti di pagamento esterni ("off us").

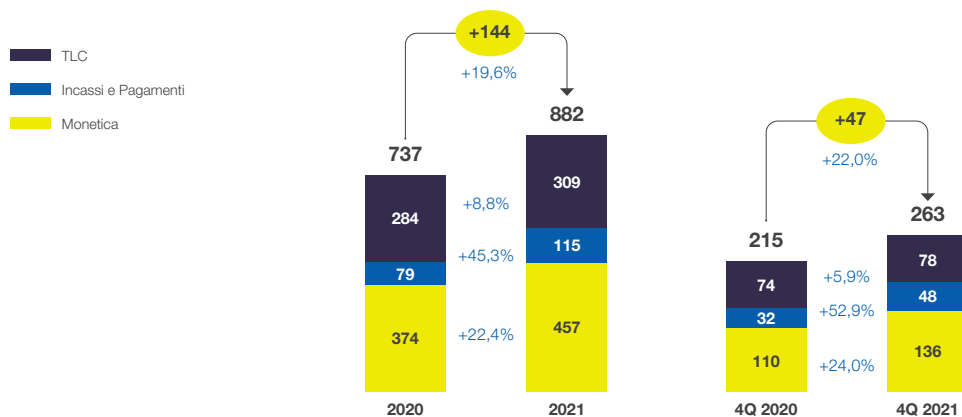
*** Include Carte Postepay e carte di debito.

**** Comprensivo dei clienti *business* e delle Postepay Connect.***** Include transazioni e-commerce + web (su *digital properties* di Poste Italiane).

***** Customer base Fibra.

Indice generale

Indice di sezione

Relazione sulla Gestione al 31 dicembre 2021
6. Creazione di Valore**RICAVI DA MERCATO**
(dati in milioni di euro)

Incassi e pagamenti: servizio di pagamento dei tributi tramite accettazione dei modelli F23 e F24; trasferimento fondi per l'invio di denaro all'estero tramite Moneygram e Western Union, bonifici postagiro e domiciliazioni effettuati da Postepay Evolution, pagamenti sul sistema PagoPA.

Monetica: carte prepagate (ricariche, pagamenti, prelievi, canone, emissione), carte di debito (postamat e postepay debit – *interchange fee* su transato delle carte; da ottobre 2021 anche prelievi, ricariche P2P e canoni verso clienti); servizi di *acquiring* (*fee* su transato, canoni e servizi) legati alla fornitura di POS (mobile, fisico, virtuale) per l'accettazione di pagamenti tramite carte (debito, credito, prepagate).

TLC: telefonia mobile (ricavi da traffico, e da vendita di telefonini e *router* da *corner UP*) e telefonia fissa (offerta PosteMobile Casa e PosteCasa Ultraveloce).

I ricavi da mercato dell'anno 2021 ammontano a 882 milioni di euro e segnano una crescita di 144 milioni di euro rispetto a dicembre 2020 (+19,6%) grazie al contributo positivo sia del comparto della Monetica e dei servizi di Incasso e Pagamento sia del comparto delle Telecomunicazioni.

Nel dettaglio, i ricavi da mercato del comparto della Monetica segnano una crescita di 84 milioni di euro (+22,4%), passando da 374 milioni di euro del 2020 a 457 milioni di euro nel 2021 grazie ai maggiori ricavi da operatività delle carte di pagamento nonché alla crescita significativa dei ricavi da transato dell'*acquiring*.

I ricavi da mercato dei servizi di Incasso e Pagamento pari a 115 milioni di euro a dicembre 2021 mostrano una variazione positiva di 36 milioni di euro rispetto al 2020 (+45,3%), ascrivibile principalmente ai maggiori ricavi dei servizi di pagamento PagoPa⁷² verso la Pubblica Amministrazione (attivo da maggio 2020), dai bonifici *istant*⁷³ da Postepay Evolution e dai pagamenti degli F24.

I ricavi da mercato del comparto Telco ammontano a 309 milioni di euro, in aumento rispetto ai 284 milioni di euro di dicembre 2020 (+8,8%). Il risultato positivo è attribuibile all'aumento dei ricavi della Telefonia Mobile e della Telefonia Fissa, per effetto prevalentemente di una maggiore *customer base* attiva su entrambi i segmenti.

Positive anche le *performance* del quarto trimestre 2021, con i ricavi da mercato in crescita del 22,0% (+47 milioni di euro) rispetto allo stesso periodo dell'anno precedente passando dai 215 milioni di euro del quarto trimestre 2020 ai 263 milioni di euro del quarto trimestre dicembre 2021. Il risultato positivo del periodo è attribuibile a tutti i comparti: i maggiori ricavi dei servizi di Incasso e Pagamento sono trainati dal contributo positivo del servizio di pagamento PagoPA, quelli della monetica dalla maggiore operatività delle carte di pagamento, mentre la crescita nel comparto telco è attribuibile a una maggiore *customer base* nella telefonia fissa e mobile.

72. PagoPA è una nuova modalità per eseguire, tramite i Prestatori di Servizi di Pagamento (PostePay S.p.A.) i pagamenti verso la Pubblica Amministrazione in modalità standardizzata.

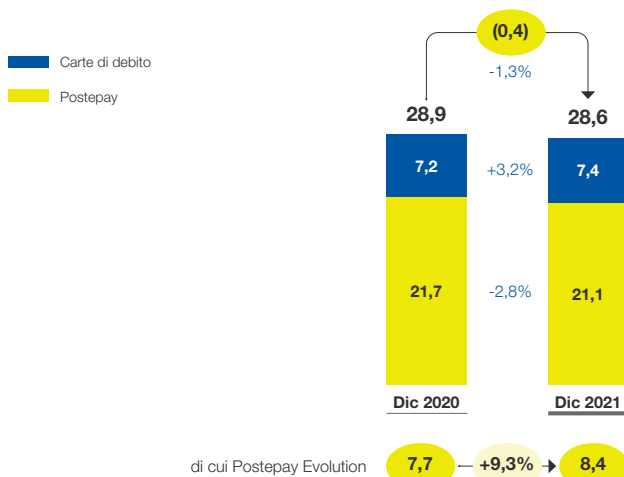
73. Bonifici regolati entro pochi secondi dalla disposizione della transazione, tramite la piattaforma pan-europea TIPS (*TARGET Instant Payment Settlement*) dedicata al regolamento in tempo reale degli *instant payments*. Fonte: www.bancaditalia.it

Relazione Finanziaria Annuale 2021
Gruppo Poste Italiane

Indice di sezione

Indice generale

STOCK CARTE (dati in milioni di euro)



Al 31 dicembre 2021 lo *stock* complessivo delle carte prepagate e delle carte di debito è pari a 28,6 milioni, con un transato pagamenti sui circuiti *off us* e *on us* pari a 61,1 miliardi di euro, in crescita di circa 12,3 miliardi di euro (+25,3%) rispetto al 31 dicembre 2020.

Le carte Postepay ammontano al 31 dicembre 2021 a 21,1 milioni (-2,8% rispetto al 31 dicembre 2020) e di queste, circa 8,4 milioni sono rappresentate dalle carte Postepay Evolution, il cui *stock* al 31 dicembre 2021 è in aumento del 9,3% rispetto all'anno precedente. Nel corso del 2021 è continuata la vendita delle Postepay Connect, con circa 267 mila attivazioni nell'anno.

Nel corso del 2021 si registra un incremento delle transazioni delle carte di pagamento del 28,9% (pari a 452 milioni di transazioni) rispetto al 2020, trainato dal forte impulso delle transazioni *e-commerce* e sul *web* (+31%).

Nel corso del 2021 è proseguita la crescita delle ricariche delle Postepay sui canali alternativi all'Ufficio Postale (80% di incidenza rispetto al 76% del 2020), confermando l'importanza del modello di servizio omnicanale.

In ambito *acquiring* a fronte di un numero di POS installati al 31 dicembre 2021 di circa 256 mila (+69% rispetto al 31 dicembre 2020 con un incremento di circa 104 mila POS), il transato sviluppato è stato di circa 22,9 miliardi di euro (+ 4 miliardi di euro ovvero +21% rispetto al 2020).

28,6 mln
lo stock delle carte al 2021

+31%
la crescita delle transazioni *e-commerce* nel 2021

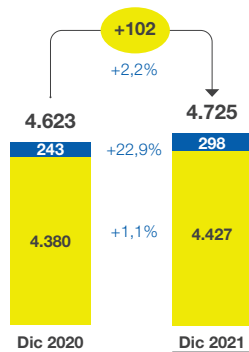
Indice generale

Indice di sezione

Relazione sulla Gestione al 31 dicembre 2021
6. Creazione di Valore

STOCK SIM
(dati in migliaia)

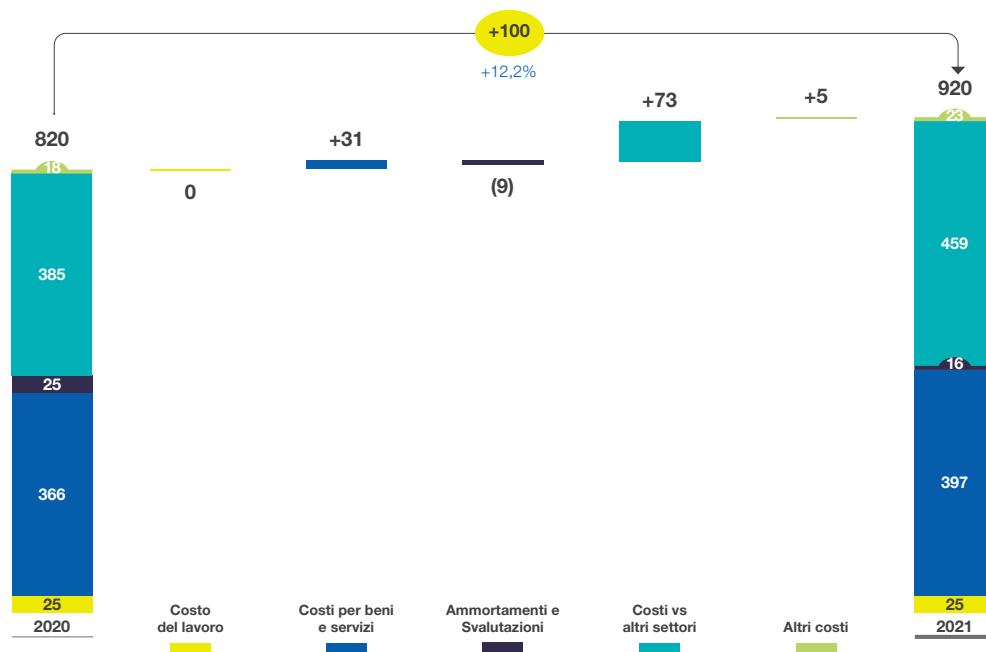
■ SIM Fisse
■ SIM Mobile



In ambito Telecomunicazioni, la base clienti relativa ai servizi di telefonia mobile, al 31 dicembre 2021, è rappresentata da circa 4,4 milioni di linee, in crescita dell'1,1% rispetto alla fine dell'esercizio 2020. Con riferimento ai servizi di telefonia fissa, l'offerta PosteMobile Casa e la nuova offerta per la fibra ottica Poste Casa Ultraveloce registrano complessivamente una crescita del 23% (298 mila linee di dicembre 2021 rispetto alle 243 mila linee di dicembre 2020). Con riferimento all'ingresso del Gruppo nel mercato della fibra ottica, al 31 dicembre 2021 la relativa *customer base* ammonta a 28,4 migliaia di linee.

Nel corso del 2021 è proseguita la crescita dei volumi dati e voce, iniziata nel 2020 in corrispondenza del primo periodo di *lock-down*. I volumi relativi al traffico dati hanno raggiunto, al 31 dicembre 2021 227,9 migliaia di *Terabyte* (+54% rispetto al 2020) e i volumi voce, sviluppati nel corso del 2021, si sono attestati a circa 13 miliardi di minuti, in crescita del 10% rispetto al 2020.

COSTI TOTALI
(dati in milioni di euro)



Relazione Finanziaria Annuale 2021
Gruppo Poste Italiane

[Indice di sezione](#)[Indice generale](#)

I costi totali, comprensivi di ammortamenti e svalutazioni, ammontano a 920 milioni di euro segnando un incremento di 100 milioni di euro (+12,2%) rispetto al valore di 820 milioni di euro del 2020.

Nel dettaglio, l'incremento dei costi per beni e servizi di 31 milioni di euro è ascrivibile principalmente ai maggiori costi variabili legati all'operatività delle carte e ai maggiori costi del traffico inerente i servizi di telecomunicazione, in parte mitigati dalla riduzione dei costi IT a seguito della cessione alla Capogruppo, con efficacia 1° ottobre 2020, del ramo d'azienda ICT, nonché dai minori costi di comunicazione.

A partire dal secondo semestre 2021 i costi del traffico inerente i servizi di telecomunicazione registrano una diminuzione rispetto all'analogo periodo del 2021, per effetto delle efficienze realizzate a seguito della migrazione verso il *network* del nuovo *Mobile Host Operator*.

I costi per i servizi resi dalle altre funzioni del Gruppo Poste Italiane aumentano di 73 milioni di euro (+19%) rispetto al precedente esercizio per effetto dei maggiori costi di esternalizzazione dei servizi di Telecomunicazione conseguenti alla cessione in favore della Capogruppo del ramo d'azienda ICT, nonché per le maggiori attività di distribuzione e servizi di *back-office*.

Nel corso dell'anno sono stati inoltre sostenuti costi operativi pari a 16 milioni di euro relativi all'avvio del *business* energia, di cui 12,5 milioni di euro verso le altre funzioni di Poste Italiane, per la predisposizione dell'infrastruttura tecnologica a supporto del lancio, previsto nel corso del corrente anno, dei servizi di vendita di energia elettrica e gas.

Gli ammortamenti e le svalutazioni si riducono di 9 milioni di euro principalmente a seguito della citata cessione del ramo d'azienda ICT.

Alla luce dei risultati descritti, l'andamento economico della *Strategic Business Unit* Pagamenti e Mobile evidenzia un risultato della gestione operativa (EBIT) al 31 dicembre 2021 che si attesta a 282 milioni di euro, in crescita dell'8,8% rispetto al 31 dicembre 2020.

Al netto dei costi di *start-up* del *business* Energia l'EBIT si attesterebbe a 297 milioni di euro in crescita del 14% rispetto all'esercizio precedente.

La gestione finanziaria presenta una variazione positiva di 221 milioni di euro rispetto allo scorso esercizio ascrivibile principalmente al provento non ricorrente di 225 milioni di euro riconducibile all'operazione di fusione che ha coinvolto le società Nexi, Nets e SIA. Per maggiori informazioni si rinvia a quanto illustrato nel paragrafo "**Principali operazioni societarie intervenute**".

L'utile conseguito nell'anno 2021 ammonta a 425 milioni di euro in aumento del 119,2% rispetto al corrispondente valore del 2020.

Indice generale


Indice di sezione

Relazione sulla Gestione al 31 dicembre 2021
6. Creazione di Valore

◀ Omnicanalità, trasformazione digitale e principali KPIs

Il Gruppo, in coerenza con le nuove linee strategiche del Piano Industriale "24SI", si pone come motore di innovazione e digitalizzazione del Paese, garantendo l'accessibilità e la funzionalità della propria offerta a tutti i cittadini.

In tale contesto, l'Azienda si pone l'obiettivo di collegare le PMI italiane, la Pubblica Amministrazione e i cittadini anche attraverso il rafforzamento di *partnership* al fine di fornire servizi digitali innovativi.

La strategia omnicale del Gruppo è finalizzata alla creazione di un modello di piattaforma "ecosistemica" e multicanale che grazie a canali fisici e **digitali**  all'avanguardia e a processi semplificati per servire i propri clienti, mira a garantire una *customer experience* eccellente e "senza differenze" su tutti i punti di contatto.

A supporto della digitalizzazione è stato implementato un motore tecnologico, basato su **cloud**  ibrido, **API aperte**  e tecnologie esponenziali, applicato a tutte le attività e infrastrutture del Gruppo.

Strategia "2024 Sustain & Innovate"

OMNICANALITÀ E TRASFORMAZIONE DIGITALE

Diventare il motore di innovazione e digitalizzazione del Paese secondo 3 Diretrici di trasformazione

- Omnicanalità
- Automazione e innovazione delle *customer operations*
- Trasformazione e innovazione tecnologica e di *business*

Programmi evolutivi sulle 3 Diretrici

Avanzamento 2021 e principali KPIs

Omnicanalità

- Semplificazione dell'esperienza multicanale
- Sviluppo canali digitali per evolvere la relazione con i clienti
- Sviluppo di una *data driven customer experience*



Crescita incidenza dei canali Digital e delle Reti Terze:
– >63% delle interazioni con i clienti sui nuovi canali
– Incidenza dei ricavi sui nuovi canali al 18%.

Migliorata l'esperienza dei clienti in logica multicanale con *rating* su tutte le app a 4,5/5 rispetto a 4,1/5 del 2020.

Oltre 22 mln le utenze SPID rilasciate con una quota di mercato di oltre l'80%

Automazione e Innovazione delle *Customer Operations*

- Evoluzione *Customer Caring*
- Automazione e digitalizzazione *Customer Operations*
- Progetto "*Re-skilling & Insourcing*"

Adozione dell'Intelligenza Artificiale in ambito assistenza clienti, con estensione delle funzionalità di Chatbot, Voicebot ed Appbot ed avvio del modello di gestione proattiva in ambito finanziario per la vendita da *call center*. Il 26% delle richieste di assistenza del 2021 è stato gestito tramite "robot" (**Chatbot** , **Voicebot**  ed **Appbot**).

Focalizzazione sulla riduzione del *backlog* e dei tempi di lavorazione delle pratiche di *back office* con un tempo medio di lavorazione delle pratiche nel 2021 di circa 9 gg inferiore rispetto al 2020 (pratiche successione).

Reimpiegate circa 700 risorse tra ruoli operativi e di staff tramite l'internalizzazione dei servizi affidati all'esterno.

Trasformazione e Innovazione Tecnologica e di *business*

- *Hybrid e Multi-Cloud strategy*
- Ingegnerizzazione del funzionamento IT
- *Governance* ed evoluzione della piattaforma

Avanzamento nell'adozione dell'*Hybrid Cloud* con la reingegnerizzazione degli applicativi in ottica *container based*: 133% e 102% del target 2021 rispettivamente sull'utilizzo di soluzioni containerizzate e sulla riduzione dell'impiego di architetture tradizionali.

Riduzione del *time to deliver* infrastrutturale da 2-4 settimane a circa 8-24 ore e consolidamento *Data Center* con la chiusura del sito di Pomezia.

Si rinvia inoltre a quanto illustrato nel paragrafo "Omnicanalità, trasformazione digitale e principali KPIs" per le ulteriori attività realizzate nel 2021

Relazione Finanziaria Annuale 2021
Gruppo Poste Italiane

[Indice di sezione](#)[Indice generale](#)

Nell'ambito delle attività dell'anno poste in essere dall'Azienda per fronteggiare l'emergenza sanitaria, si evidenzia lo sviluppo di una piattaforma dedicata alla prenotazione dei vaccini.

PIATTAFORMA VACCINI A SOSTEGNO DELL'EMERGENZA SANITARIA

A partire dal mese di gennaio 2021, Poste Italiane ha messo a disposizione delle regioni italiane una **Piattaforma Informatica** che implementa uno specifico set di funzionalità necessario a supportare i processi di Logistica e Tracciatura, Richiesta Prenotazioni e di Gestione delle Somministrazioni dei Vaccini presso i Centri Vaccinali.

Ad oggi risultano abilitate 8 Regioni (Abruzzo, Basilicata, Calabria, Lombardia, Marche, Sardegna, Sicilia, Val D'Aosta) oltre alla gestione del processo vaccinale per la Difesa, per un totale nel corso del 2021 di **19 milioni di interazioni con i cittadini, 31,33 milioni di prenotazioni e 37,66 milioni di somministrazioni.**

**>31
mln**
le prenotazioni del
vaccino effettuate tramite la
piattaforma IT di Poste Italiane

Digital Properties

Il Gruppo ha posto in essere un programma di "trasformazione digitale" di tutti i suoi modelli di servizio e di offerta, al fine di garantire ai propri clienti esperienze di contatto in logica *full digital*. Tale programma ha subito una decisa accelerazione nel corso del 2021, in considerazione degli effetti dell'emergenza sanitaria in corso, per rendere disponibile alla clientela un'ampia accessibilità ai prodotti del Gruppo in condizioni di assoluta sicurezza.

MERCATO DIGITAL

Con riferimento al mercato *Digital*⁷⁴, in Italia sono quasi 51 milioni le persone che accedono *online* e 43 milioni quelle presenti ed attive sui canali *social* (con un incremento quasi del 5,4% rispetto al 2020). Il 97% degli italiani utilizza uno *smartphone* ed il 75% un *computer desktop o laptop*, mentre continua la crescita di *smartwatch* (+13,3%) e *smart home* (+23,4% rispetto al 2020). Per quanto concerne l'*e-commerce*, nel 2021 in Italia si è speso il 6,9% in più rispetto al 2020 nel mondo dei *consumer goods*.

74. Fonte: <https://wearesocial.com/it/blog/2022/02/digital-2022+-dati-italiani/>

Indice generale

Indice di sezione

Relazione sulla Gestione al 31 dicembre 2021
6. Creazione di Valore

Principali KPIs Digital e reti terze (B2B2C)	2021	2020	VARIAZIONI	
KPIs Digital + B2B2C				
Interazioni <i>digital+contact center+B2B2C</i> /interazioni totali giornaliere ^(*)	63,6%	62,1%		
Transazioni digital + B2B2C/totale transazioni	32%	27%		
KPIs Digital				
Clienti registrati ai canali digitali (<i>web</i> e app) di Poste Italiane (in milioni)	33,8	27,1	+6,7	+24,6%
Utenti giornalieri (<i>web</i> e app) (in milioni)*	4,3	3,0	+1,3	+42,9%
Numero transazioni Digitali – <i>Consumer</i> (in milioni)	124,7	90,6	+34,1	+37,7%
<i>Download</i> app (in milioni)	70,3	48,1	+22,2	+46,1%
Poste Italiane <i>Digital e-Wallets</i> (in milioni)	9,1	7,4	+1,7	+23,4%
Identità digitali attive (in milioni)	21,2	12,2	+8,9	+73,2%
Identità digitali Private attive (in milioni)	11,8	6,6	+5,2	+79,7%
Clienti abilitati al digitale (%)**	67,5%	57,7%		
Clienti che usano i servizi Poste in digitale (%)***	18,7%	14,9%		
Prenotazioni ticket UP da app (in milioni)	27,8	7,7	+20,1	n.s.
KPIs Reti terze (B2B2C)				
Volumi bollettini (in milioni)	68,3	64,3	+4,0	+6,2%
Ricariche Postepay (in milioni)	53,5	48,9	+4,6	+9,4%
Ricariche PosteMobile (in milioni) ^(*)	10,9	10,6	+0,3	+2,9%
Pacchi consegnati (in milioni)	4,7	1,8	+2,8	+152,2%

n.s.: non significativo


(*) Nel corso del 2021 è stato rivisto il perimetro di riferimento e conformato il valore del 2020 al nuovo perimetro.

* Media dei valori giornalieri nel periodo di riferimento.

** Clienti che hanno le credenziali di accesso ai canali digitali.

*** Clienti che hanno effettuato un pagamento sui canali digitali a valere con strumenti di pagamenti di Poste.

Anche nel 2021 continua la crescita del traffico di visite e visitatori dei canali digitali, passando da 4,7 milioni di visite medie giornaliere del 2020 a 6,7 milioni di visite medie giornaliere del 2021. In particolare, il traffico *web* è passato da una media di circa 1,04 milioni di visitatori nel periodo marzo-dicembre 2020 (post emergenza pandemia) a 1,22 milioni di visitatori nel 2021; per lo stesso periodo anche le app vedono una crescita da 2,06 milioni a 3,04 milioni di visitatori giornalieri. Il numero medio di transazioni effettuate sui canali digitali è pari a circa 10,4 milioni di transazioni mensili (+38% rispetto al 2020) con un valore transato pari a circa 2,76 miliardi di euro mensili (+47% rispetto al 2020).

Al 31 dicembre 2021 risultano attive più di 11,8 milioni di Identità Digitali Private (*Account* di Poste Italiane). L'**Identità Digitale Privata**  ha lo scopo di fornire una modalità di accesso funzionale e sicura a tutte le *digital properties* (dati, *account internet* e altri diritti nel mondo digitale) del Gruppo.

Poste Italiane mantiene una quota di mercato superiore all'80%, con una *customer base* che conta circa 22,35 milioni di Identità Digitali pubbliche rilasciate, di cui 21,2 milioni attive, a fronte di oltre 9,32 milioni di nuove attivazioni nell'anno.

Nel mese di novembre 2021, Poste Italiane ha iniziato ad applicare un corrispettivo di attivazione ai cittadini che richiedono lo SPID tramite identificazione da parte di un operatore in presenza o da remoto.

i contatti giornalieri sui canali digitali del Gruppo

6,7 mln









le identità digitali rilasciate con oltre l'80% di quota di mercato

>22 mln



POTENZIAMENTO DEI CANALI DIGITALI

Nel 2021 sono stati realizzati importanti servizi che rafforzano la presenza di Poste Italiane sui canali digitali:

- sulle app BancoPosta e Postepay, oltre che sul sito *web* in area riservata, è stata prevista la possibilità di consultare facilmente e gestire le proprie **domiciliazioni utenze** (mandati Sepa Direct Debit o **SDD** ) attive sul conto o sulla Postepay Evolution nonché attivare **bonifici istantanei** (servizio **SCT-SEPA Crediti Transfer-Instant** ) ;
- in linea con le opportunità dell'**open banking** ) abilitate dalla normativa PSD2, è stato realizzato il **servizio Account Information Service**  (AIS) che consente ai correntisti di collegare in app BancoPosta i conti di altri istituti finanziari per avere in modalità semplificata la situazione aggiornata della propria liquidità;
- è stato lanciato il servizio **"Postepay Open"** che consente di ricaricare la propria carta prepagata Postepay addebitando un conto corrente detenuto presso un'altra banca (*Payment Initiation Service Providers – PISP* ) e di visualizzare il saldo e la lista dei movimenti del conto corrente selezionato direttamente in app Postepay;
- nel mese di maggio 2021 è stato abilitato il servizio di acquisto e gestione sui canali digitali **dell'offerta fibra**;
- nel mese di luglio 2021 è stata introdotta la possibilità di abilitare in **app i prodotti finanziari** (conti correnti, libretti smart e carte Postepay) direttamente in Ufficio Postale con il supporto degli operatori inquadrando un **QR code**  sul **PAD**  ;
- nell'ambito dell'analisi proattiva dell'*experience* dei clienti sui **touchpoint**  digitali sono stati effettuati interventi di miglioramento al fine di eliminare i punti di frizione identificati e anticipare le segnalazioni dei clienti sui canali digitali, che hanno portato ad un incremento del valore medio del **rating delle app**, che è passato da 4,1 a dicembre 2020 al 4,5 a dicembre 2021;
- in app BancoPosta e Postepay è stato lanciato il servizio di **prelievo cardless** che consente ai titolari di carte prepagate e di debito di prelevare contanti da ATM Postamat con lo smartphone senza l'utilizzo della carta. Il cliente può prelevare inquadrando il *qr code* mostrato a video dall'ATM e autorizzando l'operazione in app;
- in app BancoPosta e Postepay sono stati estesi i **pagamenti contactless**, con le carte di pagamento prepagate e di debito, anche per gli smartphone IOS abilitati al servizio *Apple Pay*;
- sono stati abilitati nuovi servizi nell'**area riservata del portale business**: per la gestione del nuovo conto corrente BPLink, della carta Postepay Debit e l'introduzione dell'Area Trasparenza dove è possibile accedere a contratti e documenti informativi relativi ai prodotti finanziari; inoltre tramite app PosteBusiness è possibile gestire in modo integrato tutti i servizi di incasso e pagamento con Codice Postepay e i Servizi Finanziari (conti BPLink e carte di debito).

Indice generale

Indice di sezione

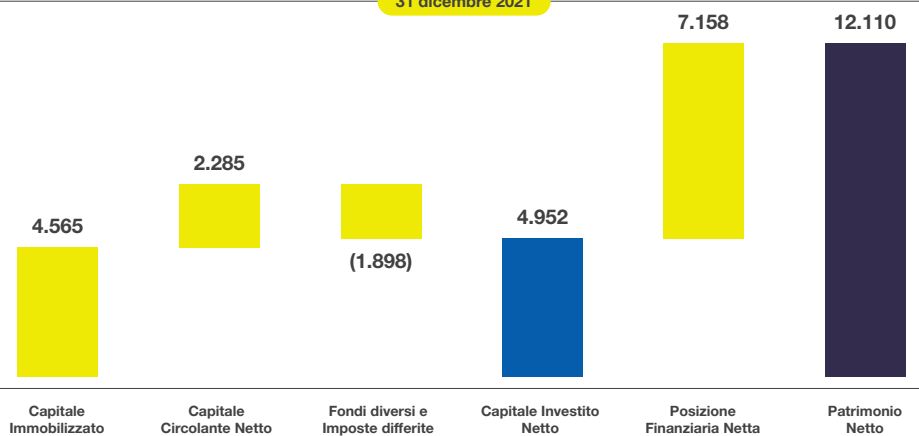
Relazione sulla Gestione al 31 dicembre 2021
6. Creazione di Valore

◀ Andamento patrimoniale e finanziario del Gruppo

(dati in milioni di euro)	31 dicembre 2021	31 dicembre 2020	Variazioni	
CAPITALE IMMOBILIZZATO	4.565	4.735	(170)	-4%
CAPITALE CIRCOLANTE NETTO	2.285	2.449	(164)	-7%
CAPITALE INVESTITO LORDO	6.850	7.184	(334)	-5%
FONDI DIVERSI E ALTRE ATTIVITÀ/PASSIVITÀ	(1.898)	(2.532)	+634	+25%
CAPITALE INVESTITO NETTO	4.952	4.652	+300	+6%
PATRIMONIO NETTO	12.110	11.507	+603	+5%
POSIZIONE FINANZIARIA NETTA	(7.158)	(6.855)	(303)	-4%
Posizione finanziaria netta della SBU Corrispondenza, Pacchi e Distribuzione	1.303	1.839	(536)	-29%

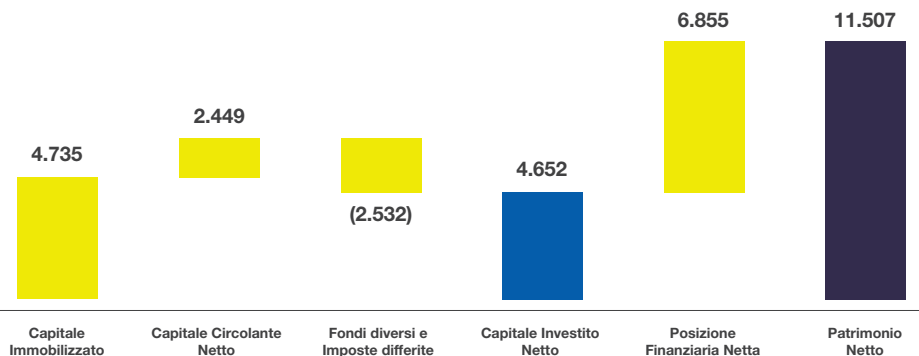
dati in milioni di euro

31 dicembre 2021



dati in milioni di euro

31 dicembre 2020



Relazione Finanziaria Annuale 2021
Gruppo Poste Italiane

Indice di sezione

Indice generale

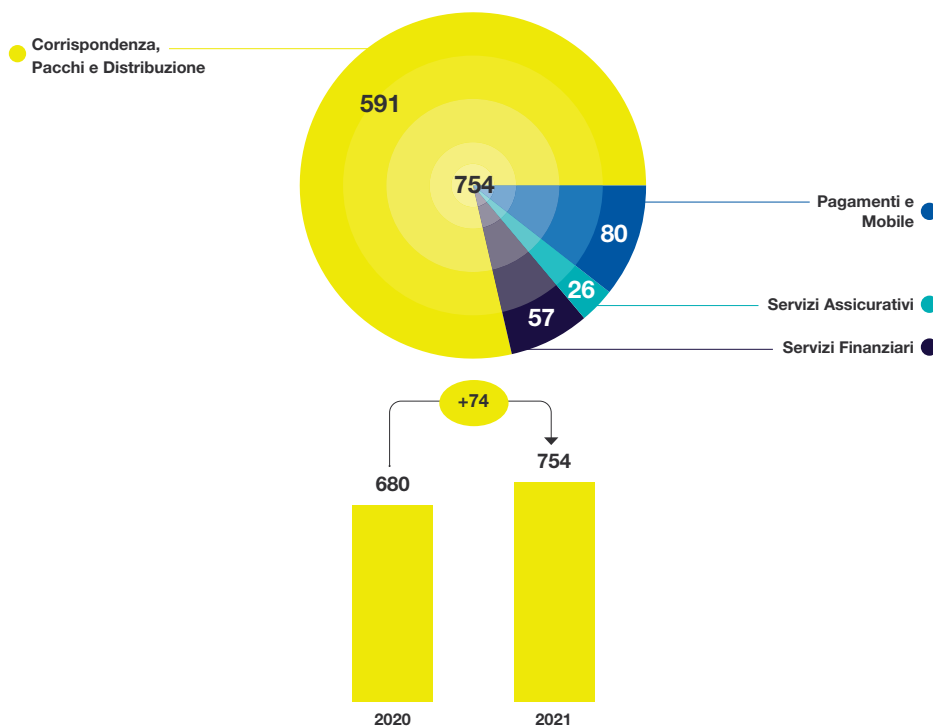
Il **Capitale immobilizzato** del Gruppo Poste Italiane al 31 dicembre 2021 si attesta a 4.565 milioni di euro, segnando un decremento di 170 milioni di euro rispetto alla fine dell'esercizio 2020. Alla formazione del capitale immobilizzato hanno concorso, oltre all'incremento di 10 milioni di euro derivante dal primo consolidamento del gruppo Nexive e alla rilevazione dell'avviamento per le acquisizioni della stessa Nexive per 36 milioni di euro e di Sengi Express per 16 milioni di euro, investimenti per 754 milioni di euro e un incremento dei Diritti d'uso per nuove stipule, rinnovi e variazione contrattuali rientranti nel perimetro di applicazione dell'IFRS 16 pari a complessivi 197 milioni di euro. Tale variazione è stata parzialmente compensata da ammortamenti per 790 milioni di euro. Concorrono inoltre, al saldo della voce, le partecipazioni valutate con il metodo del patrimonio netto per complessivi 277 milioni di euro, riferibili principalmente alla partecipazione detenute in Anima Holding S.p.A. e ai nuovi investimenti perfezionati da Poste Italiane in Financit S.p.A. (in precedenza denominata BNL Finance S.p.A.), in cui è stata acquisita una partecipazione azionaria pari al 40% della società per complessivi 40 milioni di euro, e in Replica SIM S.p.A., di cui la Capogruppo è divenuta titolare del 45% del capitale sociale per un corrispettivo pari a 10 milioni di euro. Si segnala che il Gruppo non detiene più al 31 dicembre 2021 alcuna partecipazione in FSIA Investimenti S.r.l., in seguito al perfezionamento della scissione della stessa, realizzata nel più ampio ambito dell'operazione di fusione che ha coinvolto le società SIA e Nexi.

Gli **investimenti** del Gruppo del 2021 ammontano a 754 milioni di euro ed evidenziano un incremento dell'11% rispetto a dicembre 2020 (+74 milioni di euro). Gli investimenti classificati come ESG, ovvero che rispettano i principi di riferimento degli 8 Pilastri di Sostenibilità del Gruppo, rappresentano oltre il 65% del valore complessivo. Tra i principali progetti rilevano, gli interventi di efficientamento energetico del patrimonio immobiliare, l'introduzione dei veicoli a tre ruote per le attività di recapito, il miglioramento della *customer experience* dei prodotti e servizi offerti ai clienti in un'ottica multicanale e digitale, l'adozione di sistemi di gestione, di attrezzature e infrastrutture in materia di salute e sicurezza.

754 €mln
record per gli
Investimenti del Gruppo
nel 2021

Dati in milioni di euro

2021



Indice generale

Indice di sezione

Relazione sulla Gestione al 31 dicembre 2021
6. Creazione di Valore

In linea con quanto previsto nel programma di investimenti 2021-2024 a supporto degli obiettivi del Piano Strategico "24SI", circa il 78% degli Investimenti di Gruppo (591 milioni di euro) sono stati destinati all'automazione e modernizzazione della **Strategic Business Unit Corrispondenza, Pacchi e Distribuzione**. In particolare, è proseguito il percorso di rinnovo della nuova flotta dedicata al recapito, con l'inserimento di oltre 4.000 nuovi mezzi, di cui la maggior parte tricicli endotermici a basse emissioni. Nel corso del 2021, sono stati inaugurati i primi due centri di distribuzione "full green" (Imperia e Viareggio), nei quali i mezzi a disposizione dei portafletterie per il recapito della corrispondenza e dei pacchi sono a zero emissioni (elettrici), confermando così l'attenzione del Gruppo per gli investimenti a tutela dell'ambiente. Complessivamente al 31 dicembre 2021 sono stati introdotti oltre 1.700 mezzi elettrici (tra tricicli, quadricicli e autoveicoli) ed implementate linee di recapito a zero emissioni su 15 centri città.

Nel corso dell'anno si sono perfezionati tutti gli investimenti tecnologici necessari all'integrazione logistica della rete di Poste Italiane con quella di Nexive che, dal 1 ottobre 2021, ha assunto il ruolo di *Operating Company* per la gestione di una nuova rete di recapito del Gruppo specializzata nei pacchi e nella corrispondenza descritta.

Sono proseguite le attività legate alla gestione ordinaria della sicurezza sui luoghi di lavoro in particolare con la distribuzione di attrezzature di sicurezza presso le articolazioni territoriali, e della sicurezza informatica tramite attività di prevenzione delle minacce e contrasto agli attacchi informatici. Sono stati ulteriormente estesi i servizi di videosorveglianza di Poste Italiane ai siti sprovvisti e migliorati gli impianti già esistenti sostituendo progressivamente videoregistratori digitali (DVR) e Centrali antintrusione obsoleti. In particolare, sono state installate più di 600 nuove telecamere sostituendone oltre 730, nonché installate 44 nuove Centrali Antintrusione sostituendone circa 600. Sono state inoltre completate le attività di implementazione di misure di sicurezza fisica presso 3 Centri di Smistamento e 4 Centri di Distribuzione al fine di ottenere la certificazione secondo lo standard TAPA – FSR (*Transported Asset Protection Association – Facility Security Requirements*)⁷⁵.

Gli investimenti immobiliari hanno riguardato la riqualificazione degli Uffici Postali, la realizzazione di nuovi spazi destinati agli specialisti commerciali e ai consulenti mobili. Sono stati ultimati i lavori di ristrutturazione di alcuni piani della sede centrale c.d. "Torre" sita in viale Europa 190 a Roma, con l'adozione di un nuovo *layout* "smart". Tale iniziativa consentirà di ottimizzare gli spazi all'interno dell'immobile grazie ad un *layout* "più efficiente"⁷⁶ e abilitare l'*insourcing* di Società del Gruppo, oggi in locazione presso terzi, all'interno di spazi di proprietà. In materia di contenimento degli impatti ambientali, sono proseguiti gli interventi volti alla sostituzione delle lampade tradizionali con quelle a tecnologia LED (oltre 90.000 sostituzioni nel 2021), alla automazione ed al controllo a distanza della gestione degli impianti (circa 600 edifici coinvolti nel 2021) al fine di ridurre i consumi di energia elettrica e le emissioni di CO₂.

Nell'ambito della trasformazione e ingegnerizzazione tecnologica è proseguito lo sviluppo della piattaforma tecnologica *Hybrid Cloud*, pensata per gestire in modo uniforme sia le risorse proprietarie di Poste Italiane che quelle attivate presso i *Provider* pubblici, e per ospitare le applicazioni re-ingegnerizzate in logica *Cloud Native*. Nel 2021 si è registrato un importante trasferimento della potenza capacità computazionale da infrastruttura tradizionale verso l'ambiente *Hybrid Cloud*.

Nella **Strategic Business Unit dei Servizi Finanziari** gli investimenti hanno riguardato lo sviluppo dell'offerta a distanza e l'ampliamento della gamma prodotti del Risparmio Postale, risparmio assicurativo e fondi comuni di investimento.

Recapito Full Green:
a Imperia e Viareggio i primi centri di distribuzione a zero emissioni

> 10.000
mezzi a basse emissioni disponibili nella flotta, di cui circa 1.700 elettrici

>379 mila
lampade LED installate al 31 dicembre 2021

Circa 650
edifici coinvolti nel progetto **Smart Building** al 31 dicembre 2021

75. I *Facility Security Requirements* (FSR) definiscono gli standard minimi per la sicurezza e le migliori pratiche del settore per le strutture che immagazzinano e gestiscono le risorse HVTT (carichi di alto valore a rischio di furti).

76. Il *layout* "più efficiente" o *smart* è un moderno *layout* che ottimizza gli spazi occupati mediante un maggior ricorso a ambienti *open space* e a un minor numero di stanze singole.

Relazione Finanziaria Annuale 2021

Gruppo Poste Italiane

Indice di sezione

Indice generale

È stato introdotto, per il prodotto Cessione del Quinto, un nuovo processo di gestione in Ufficio Postale delle richieste di conteggio estintivo da parte della clientela, al fine di promuovere e gestire eventuali azioni di *retention* verso la clientela stessa.

È stata rilasciata in ambito app BancoPosta per i correntisti BancoPosta la funzionalità "AIS" (*Account Information System*) e ulteriori investimenti sono stati realizzati per l'emissione e la ricezione di bonifici in modalità istantanea, nonché per la digitalizzazione della *customer base* e per l'ampliamento dei canali di accesso ai servizi *online*.

Nella **Strategic Business Unit dei Servizi Assicurativi** sono proseguite le attività progettuali a sostegno dello sviluppo industriale e del continuo miglioramento funzionale/infrastrutturale dei più importanti sistemi di supporto al *business*. Nel corso del 2021 nel *business Vita* è stata ampliata la gamma dei prodotti Multiramo, anche attraverso l'introduzione nel portafoglio di offerta di prodotti finanziari ESG. Sono proseguiti, infine, gli interventi di adeguamento dei sistemi per ottemperare agli obblighi normativi.

Gli investimenti che hanno interessato la **Strategic Business Unit dei Servizi di Pagamenti e Mobile** hanno coinvolto tutte le aree di *business*: in ambito TLC, è stata lanciata la nuova offerta Fibra con vendita sia tramite canale *web* che da Ufficio Postale. Nell'ultimo trimestre del 2021, sempre in ambito PosteCasa Ultraveloce sono stati realizzati ulteriori interventi volti a ottimizzare la *customer experience* (accesso *web* semplificato al *funnel* di acquisto per i clienti con *Strong Customer Authentication* – SCA - e SPID).

In ambito incassi, le attività del 2021 sono state orientate al consolidamento del ruolo di Poste Italiane nel sistema PagoPA. Sono proseguite le attività volte alla realizzazione della Piattaforma PAC (Pubbliche Amministrazioni Centrali) per la gestione dei pagamenti spontanei verso le PAC con bollettino PA, e gli interventi di adeguamento del sistema di accettazione PagoPA alla gestione di incassi multi beneficiario sia lato prestatore del servizio di pagamento che lato intermediario.

Infine sono stati realizzati investimenti finalizzati al lancio nel corso del 2022 dell'offerta di energia elettrica e gas sul mercato nazionale.

Per maggiori approfondimenti delle iniziative finalizzate all'accelerazione dei processi di digitalizzazione, si rimanda a quanto riportato nel paragrafo **"Potenziamento dei canali digitali"**.

Il **Capitale circolante netto** al 31 dicembre 2021 ammonta a 2.285 milioni di euro e si decrementa di 164 milioni di euro rispetto a fine esercizio 2020. A tale variazione hanno concorso principalmente:

- maggiori Crediti commerciali per 136 milioni di euro e maggiori Debiti commerciali di 192 milioni di euro;
- un incremento degli Altri crediti e attività per 265 milioni di euro e delle Altre passività per 288 milioni di euro, per un decremento netto complessivo delle poste in commento di 23 milioni di euro (principalmente per la variazione delle partite di natura tributaria relative all'operatività delle *Strategic Business Unit Servizi Assicurativi* e *Servizi Finanziari* e, in via residuale, delle partite verso il personale correlate al rinnovo del Contratto Collettivo Nazionale di Lavoro e di altri debiti di diversa natura);
- Crediti netti per imposte correnti con un decremento di 75 milioni di euro riconducibile essenzialmente alla rilevazione delle imposte del periodo, parzialmente compensate dal pagamento degli acconti per l'esercizio corrente e per il saldo dell'esercizio precedente.

Il saldo dei **Fondi diversi e delle Altre attività/passività** al 31 dicembre 2021 ammonta a 1.898 milioni di euro e si decrementa di 634 milioni di euro rispetto al 31 dicembre 2020 principalmente per effetto del decremento dei fondi per rischi e oneri e del trattamento di fine rapporto rispettivamente per 128 e 108 milioni di euro e dei maggiori crediti netti per imposte anticipate per 398 milioni di euro, in larga parte ascrivibili alla variazione negativa del *fair value* e alle vendite effettuate nel periodo degli strumenti finanziari classificati nella categoria FVTOCI.

A tale voce contribuisce il saldo dei Fondi per rischi e oneri che si attesta a 1.268 milioni di euro (1.396 milioni di euro a fine dicembre 2020) ed è comprensivo del Fondo di incentivazione agli esodi per 518 milioni di euro (576 milioni di euro al 31 dicembre 2020). Il saldo comprende altresì il Fondo rischi operativi relativo prevalentemente a passività derivanti dall'operatività condotta in ambito *Strategic Business Unit Servizi Finanziari* per 145 milioni di euro (139 milioni al 31 dicembre 2020) e il Fondo rischi vertenze con terzi per 298 milioni di euro (267 milioni di euro al 31 dicembre 2020).

Il **Patrimonio netto** al 31 dicembre 2021 ammonta a 12.110 milioni di euro e, rispetto al 31 dicembre 2020, registra un incremento di 603 milioni di euro. La variazione intervenuta nel periodo deriva principalmente dell'utile del periodo di 1.580 milioni di euro e dell'emissione obbligazionaria perpetua subordinata ibrida del valore nominale complessivo di 800 milioni di euro con l'obiettivo di rafforzare la struttura patrimoniale del Gruppo.

prima emissione
di un **Hybrid Bond**

0,8
€mlrd

Indice generale

Indice di sezione

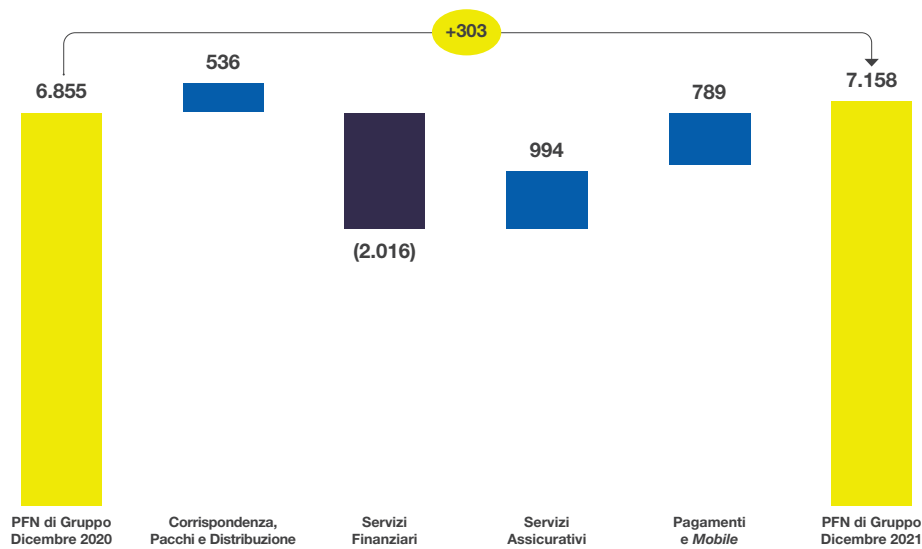
Relazione sulla Gestione al 31 dicembre 2021
6. Creazione di Valore

A seguito di tale emissione si è proceduto in data 30 giugno 2021 a un apporto di mezzi patrimoniali a favore del Patrimonio Destinato BancoPosta, attraverso la concessione di un finanziamento subordinato perpetuo con periodo di *non-call* di 8 anni, per 350 milioni di euro, a termini e condizioni che ne consentano la computazione come capitale aggiuntivo di classe 1 ("Additional Tier 1" o "AT1"), finalizzato a rafforzarne il *Leverage Ratio*.

Inoltre, la Capogruppo ha proceduto in data 26 luglio 2021 alla ricapitalizzazione di Poste Vita attraverso la sottoscrizione di uno strumento di capitale, subordinato e non convertibile, con durata perpetua, per 300 milioni di euro, a termini e condizioni che ne consentano la computazione nei fondi propri di base ("*Restricted Tier 1*" o "RT1"), finalizzato a rafforzarne il *Solvency Ratio*.

Tali effetti positivi sono parzialmente compensati dalla distribuzione di dividendi per complessivi 662 milioni di euro, di cui 421 milioni di euro a valere sull'utile 2020 e 241 a titolo di acconto del dividendo ordinario previsto per l'esercizio 2021, dal decremento della riserva di *fair value* di 987 milioni di euro e della riserva di *cash flow* di 132 milioni di euro.

Posizione Finanziaria Netta del Gruppo (dati in milioni di euro)



La **Posizione finanziaria netta** complessiva al 31 dicembre 2021 è in avanzo di 7.158 milioni di euro, in aumento di 303 milioni di euro rispetto ai valori al 31 dicembre 2020 (in cui presentava un avanzo di 6.855 milioni di euro). A tale variazione hanno concorso principalmente:

- una gestione operativa positiva per 1.927 milioni di euro (di cui 1.580 milioni di euro riferibili all'utile del periodo);
- il decremento della riserva di *fair value* (a seguito dell'effetto combinato delle oscillazioni negative di valore e delle vendite effettuate nel periodo degli investimenti classificati nella categoria FVTOCI, detenuti principalmente dalla *Strategic Business Unit Servizi Finanziari*) per 1.587 milioni di euro;
- l'effetto positivo riconducibile alla variazione del capitale circolante e delle imposte per circa 228 milioni di euro;
- investimenti per 754 milioni di euro;
- il flusso monetario positivo derivante dall'effetto dell'emissione del prestito obbligazionario ibrido perpetuo per un ammontare, al netto dei costi di transazione, pari a 796 milioni di euro;
- gli effetti negativi derivanti dalla distribuzione di dividendi per complessivi 662 milioni di euro (di cui 241 milioni di euro relativi all'acconto del dividendo ordinario previsto per l'esercizio 2021), dalle acquisizioni di Nexive e Sengi per complessivi 61 milioni di euro (investimento complessivo di 47 milioni di euro, oltre alla posizione finanziaria netta acquisita di 14 milioni di euro), dagli investimenti nelle società collegate Financit S.p.A per 40 milioni di euro e Replica SIM S.p.A. per 10 milioni di euro e dall'incremento delle passività finanziarie per *leasing* per 171 milioni di euro rientranti nel regime di applicazione dell'IFRS 16.

Relazione Finanziaria Annuale 2021
Gruppo Poste Italiane

Indice di sezione

Indice generale

- la variazione, infine, include l'effetto positivo ascrivibile all'operazione di fusione che ha coinvolto le società SIA e Nexi per complessivi 632 milioni di euro, derivanti dall'iscrizione tra le attività finanziarie della partecipazione in Nexi S.p.A. per 651 milioni di euro, parzialmente compensato, in seguito al perfezionamento della scissione di FSIA Investimenti S.r.l., dalla chiusura del credito precedentemente iscritto verso la stessa FSIA, al netto della posizione finanziaria netta acquisita, per complessivi 19 milioni di euro.

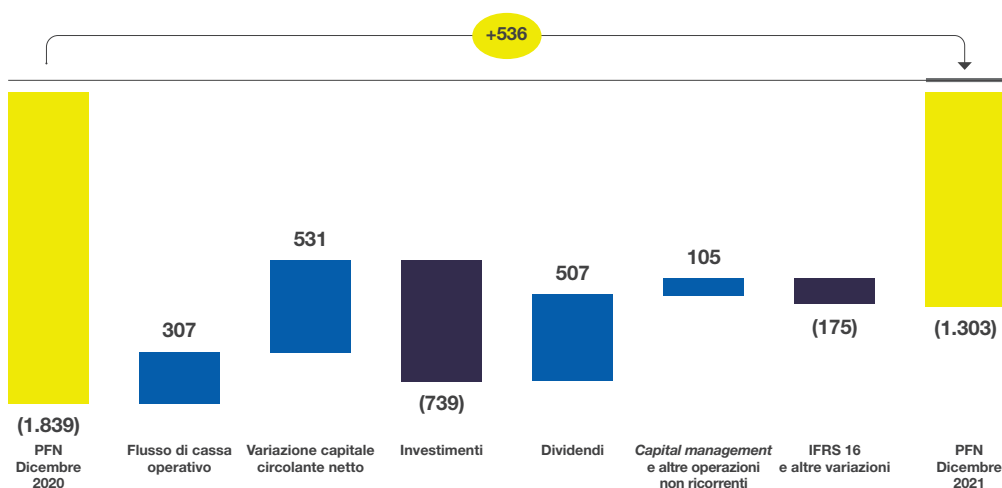
Con riferimento agli strumenti finanziari detenuti dalla *Strategic Business Unit* Servizi Finanziari, l'oscillazione complessiva del *fair value* nell'esercizio è negativa per circa 3,7 miliardi di euro ed è rilevata nell'apposita riserva di Patrimonio netto per negativi 1,0 miliardi di euro per la parte non coperta da strumenti di *fair value hedge*, e a Conto economico per negativi 2,7 miliardi di euro per la parte coperta, compensata dalla variazione negativa di *fair value* degli strumenti derivati di *fair value hedging*.

Al 31 dicembre 2021 il saldo complessivo dei derivati in *fair value hedge* è negativo per 4,4 miliardi di euro (8,1 miliardi al 31 dicembre 2020). Inoltre, nell'ambito di tali operazioni di copertura, a seguito della variazione positiva degli strumenti derivati, la Capogruppo evidenzia un decremento dei Depositi a garanzia a favore delle controparti per circa 3,3 miliardi di euro.

Al 31 dicembre 2021, la posizione finanziaria della *Strategic Business Unit* Servizi Finanziari è, inoltre, inclusiva delle seguenti variazioni patrimoniali rispetto al 31 dicembre 2020:

- un incremento della raccolta su conti correnti postali per 9,8 miliardi di euro;
- un incremento dei depositi presso il MEF di 5,4 miliardi di euro ascrivibile all'aumento della raccolta da conti correnti postali appartenenti alla clientela pubblica;
- un decremento dei debiti verso istituzioni finanziarie per 1,1 miliardi di euro, ascrivibile prevalentemente al progressivo miglioramento del *fair value* dei derivati che ha ridotto il fabbisogno di liquidità sul mercato dei pronti contro termine passivi per far fronte a Depositi a garanzia;
- un decremento netto dei titoli a reddito fisso valutati al costo ammortizzato per 0,1 miliardi di euro (inclusa la variazione negativa a Conto economico per 1,5 miliardi di euro relativa alla parte coperta da strumenti di *fair value hedge*);
- un decremento netto dei titoli a reddito fisso classificati nella categoria FVTOCI per 5,0 miliardi di euro; l'oscillazione complessiva del *fair value* del periodo è negativa per 2,2 miliardi di euro;
- un incremento dei crediti d'imposta Legge n.77/2020 per 6,0 miliardi di euro.

Posizione finanziaria netta della *Strategic Business Unit* Corrispondenza, Pacchi e Distribuzione (dati in milioni di euro)



La **Posizione Finanziaria Netta della *Strategic Business Unit* Corrispondenza, Pacchi e Distribuzione** al 31 dicembre 2020 è in disavanzo di 1.874 milioni di euro, in peggioramento di 1.059 milioni di euro rispetto ai valori al 31 dicembre 2019 (in cui presentava un disavanzo di 815 milioni di euro). Al netto delle passività finanziarie per *leasing* previste dal principio contabile IFRS 16 per 1.211 milioni di euro, la Posizione Finanziaria Netta presenta un disavanzo di 663 milioni di euro (avanzo di 436 milioni di euro al 31 dicembre 2019).

[Indice generale](#)[Indice di sezione](#)Relazione sulla Gestione al 31 dicembre 2021
6. Creazione di Valore

La **Posizione Finanziaria Netta della Strategic Business Unit Corrispondenza, Pacchi e Distribuzione** al 31 dicembre 2021 è in disavanzo di 1.303 milioni di euro, in miglioramento di 536 milioni di euro rispetto ai valori al 31 dicembre 2020 (in cui presentava un disavanzo di 1.839 milioni di euro). Al netto delle passività finanziarie per *leasing* previste dal principio contabile IFRS 16 per 1.163 milioni di euro, la Posizione Finanziaria Netta presenta un disavanzo di 140 milioni di euro (disavanzo di 628 milioni di euro al 31 dicembre 2020).

In dettaglio la sua evoluzione riflette:

- una gestione operativa positiva per 307 milioni di euro alla quale contribuiscono ammortamenti per 770 milioni di euro, parzialmente compensati dal risultato del periodo negativo per 230 milioni di euro, dalla variazione negativa dei fondi rischi per 162 milioni di euro (in larga parte riconducibile a una riduzione del fondo di incentivazione agli esodi e del fondo oneri del personale) e del Trattamento di fine rapporto per 128 milioni di euro;
- un effetto positivo relativo alla variazione del capitale circolante netto per 531 milioni di euro ascrivibile principalmente a un decremento dei crediti e debiti commerciali netti per circa 479 milioni di euro (grazie anche all'adeguamento delle tempistiche di regolamento dei rapporti intergestori con il Patrimonio BancoPosta), e all'incremento netto degli Altri crediti e Altre passività riconducibile a maggiori crediti di natura fiscale verso gli altri settori operativi per oltre 90 milioni di euro, al netto del contributo positivo della variazione delle imposte per circa 103 milioni di euro, e in via residuale ad altre partite minori;
- nuovi investimenti per 739 milioni di euro;
- un flusso monetario positivo da dividendi di 507 milioni di euro, che tiene conto dei dividendi pagati agli azionisti per complessivi 662 milioni di euro (di cui 241 milioni di euro relativi all'acconto del dividendo ordinario previsto per l'esercizio 2021);
- un effetto positivo derivante da operazioni di *capital management* e altre operazioni non ricorrenti per 105 milioni di euro che riflette:
 - un flusso monetario positivo netto per 446 milioni di euro derivante dall'effetto combinato dell'emissione del prestito obbligazionario ibrido perpetuo per un ammontare, al netto dei costi di transazione, pari a 796 milioni di euro, parzialmente compensato dal successivo apporto di mezzi patrimoniali a favore del Patrimonio Destinato BancoPosta, attraverso la concessione di un finanziamento subordinato perpetuo per 350 milioni di euro;
 - un flusso monetario negativo per l'effetto della ricapitalizzazione di Poste Vita attraverso la sottoscrizione di uno strumento di capitale, subordinato e non convertibile, con durata perpetua per 300 milioni di euro;
 - l'effetto negativo derivante dalle acquisizioni Nexive e Sengi per 41 milioni di euro (investimento complessivo di 47 milioni di euro, al netto della cassa acquisita di circa 6 milioni di euro);
- altri decrementi dell'indebitamento per complessivi 175 milioni di euro principalmente ascrivibili a:
 - l'incremento delle passività finanziarie per *leasing* rientranti nel regime di applicazione dell'IFRS 16 per 189 milioni di euro;
 - un incremento delle riserve da valutazione per complessivi 29 milioni di euro, prevalentemente riconducibile all'incremento del *fair value* della partecipazione detenuta in Moneyfarm classificata nella categoria degli strumenti finanziari al FVTOCI;
 - l'effetto negativo derivante dalla posizione finanziaria netta acquisita (ad esclusione delle disponibilità liquide) in seguito al primo consolidamento di Nexive e Sengi per complessivi 20 milioni di euro.

I **Debiti** rappresentati nella Posizione Finanziaria Netta della *Strategic Business Unit Corrispondenza, Pacchi e Distribuzione* si riferiscono principalmente a:

- utilizzo di linee di credito uncommitted per finanziamenti a breve termine per complessivi 550 milioni di euro;
- finanziamento BEI di 173 milioni di euro in scadenza a marzo 2026;
- finanziamento BEI di 400 milioni di euro in scadenza ad ottobre 2026;
- finanziamento BEI di 150 milioni di euro, erogato nel mese di maggio 2021, in scadenza a maggio 2028;
- private *placement* per circa 50 milioni di euro in scadenza ad ottobre 2023;
- due prestiti obbligazionari *senior unsecured* emessi il 10 dicembre 2020 per un valore nominale complessivo di 1 miliardo di euro, il primo da 500 milioni di euro in scadenza a dicembre 2024 e il secondo da 500 milioni di euro in scadenza a dicembre 2028.

Si segnala, inoltre, che un finanziamento bancario a medio termine per 250 milioni di euro è stato rimborsato anticipatamente nel mese di gennaio 2021.

Relazione Finanziaria Annuale 2021
Gruppo Poste Italiane

Indice di sezione

Indice generale

Indebitamento finanziario ESMA della *Strategic Business Unit* Corrispondenza, Pacchi e Distribuzione

(dati in milioni di euro)	Al 31 dicembre 2021	Al 31 dicembre 2020	Variazioni	
A. Disponibilità liquide	(2.121)	(2.254)	133	+5,9%
B. Mezzi equivalenti a disponibilità liquide	-	-	-	n.s.
C. Altre attività finanziarie correnti	(8)	(425)	417	+98,1%
D. Liquidità (A + B + C)	(2.129)	(2.679)	550	+20,5%
E. Debito finanziario corrente (inclusi gli strumenti di debito, ma esclusa la parte corrente del debito finanziario non corrente)	785	894	(109)	-12,2%
F. Parte corrente del debito finanziario non corrente	-	-	-	-
G. Indebitamento finanziario corrente (E + F)	785	894	(109)	-12,2%
H. Indebitamento finanziario corrente netto (G + D)	(1.344)	(1.785)	441	+24,7%
I. Debito finanziario non corrente (esclusi la parte corrente e gli strumenti di debito)	1.705	1.873	(168)	-9,0%
J. Strumenti di debito	1.047	1.046	1	n.s.
K. Debiti commerciali e altri debiti non correnti	22	25	(3)	-12,0%
L. Indebitamento finanziario non corrente (I + J + K)	2.774	2.944	(170)	-5,8%
M. Totale indebitamento finanziario (H + L)	1.430	1.159	271	+23,4%

n.s.: non significativo

Riconciliazione indebitamento finanziario ESMA con Posizione Finanziaria Netta al lordo dei rapporti con gli altri settori

(dati in milioni di euro)	Al 31 dicembre 2021	Al 31 dicembre 2020	Variazioni	
M. Totale indebitamento finanziario (H + L)	1.430	1.159	271	+23,4%
Attività finanziarie non correnti	(76)	(98)	22	+22,4%
K. Debiti commerciali e altri debiti non correnti	(22)	(25)	3	+12,0%
Crediti d'imposta Legge n. 77/2020	(448)	(35)	(413)	n.s.
Posizione Finanziaria Netta	884	1.001	(117)	-11,7%
Crediti e Debiti finanziari intersettoriali	419	838	(419)	-50,0%
Posizione Finanziaria Netta al lordo dei rapporti con gli altri settori	1.303	1.839	(536)	-29,1%

n.s.: non significativo

Le **Disponibilità liquide e le linee di credito esistenti** sono ampiamente in grado di coprire le esigenze finanziarie previste. In particolare, al 31 dicembre 2021 le disponibilità liquide della *Strategic Business Unit* Corrispondenza, Pacchi e Distribuzione ammontano a 2,1 miliardi di euro (di cui 2,0 miliardi di euro riferibili alla Capogruppo), mentre gli affidamenti *committed* e *uncommitted* non utilizzati a sostegno della liquidità ammontano complessivamente a circa 2,5 miliardi di euro.

Nella tabella che segue si fornisce un dettaglio delle linee di credito al 31 dicembre 2021 e al 31 dicembre 2020.

[Indice generale](#)
[Indice di sezione](#)

 Relazione sulla Gestione al 31 dicembre 2021
 6. Creazione di Valore

Descrizione (milioni di euro)	Saldo al 31 dicembre 2021	Saldo al 31 dicembre 2020
Linee di credito committed	1.750	1.750
Finanziamenti a breve	1.750	1.750
Linee di credito uncommitted	2.357	1.893
Finanziamenti a breve	1.309	1.017
Scoperti di c/c	145	148
Crediti di firma	903	728
Totale	4.107	3.643
Utilizzi committed	-	-
Finanziamenti a breve	-	-
Utilizzi uncommitted	975	633
Finanziamenti a breve	550	250
Crediti di firma	425	383
Totale	975	633

◀ Andamento di Poste Italiane S.p.A. e relazione sulla gestione del Patrimonio BancoPosta

- Andamento economico di Poste Italiane S.p.A.
- Andamento patrimoniale e finanziario di Poste Italiane S.p.A.
- Relazione sulla gestione del Patrimonio BancoPosta

Andamento economico di Poste Italiane S.p.A.

Conto economico riclassificato

(dati in milioni di euro)	2021	2020	Variazioni	
Ricavi e proventi	8.488	8.226	262	3,2%
Proventi diversi derivanti da operatività finanziaria	523	516	7	1,4%
Altri ricavi e proventi	680	299	381	127,4%
Ricavi	9.691	9.041	650	7,2%
Costo del lavoro totale	5.235	5.446	(211)	-3,9%
Altri costi operativi	2.856	2.644	212	8,0%
Costi	8.091	8.090	1	0,0%
EBITDA	1.600	951	649	68,2%
Ammortamenti e svalutazioni	715	622	93	15,0%
EBIT	885	330	555	168,2%
EBIT MARGIN	9,1%	3,7%		
Proventi/(oneri) finanziari	12	2	10	n.s.
Utile lordo	897	333	564	169,4%
Imposte	100	8	92	n.s.
Utile netto	797	325	472	145,2%



I **ricavi totali** conseguiti da Poste Italiane S.p.A. nel 2021 ammontano a 9.691 milioni di euro in aumento del 7,2% rispetto all'esercizio precedente (9.041 milioni di euro nel 2020). La voce Ricavi e Proventi registra una crescita di 262 milioni di euro (+3,2%) rispetto al 2020, fortemente impattato dall'emergenza sanitaria che ha coinvolto il Paese e ha inciso significativamente sulla normale operatività. L'incremento della voce Altri ricavi e proventi è dovuta principalmente ai maggiori dividendi distribuiti da società controllate, parzialmente compensato dall'effetto positivo netto, rilevato nell'esercizio 2020, a seguito della conclusione del processo di revisione complessivo di stime di partite pregresse derivanti dalla gestione BancoPosta.

I **costi totali**, al netto degli Ammortamenti e svalutazioni, passano da 8.090 milioni di euro del 2020 a 8.091 milioni di euro del 2021. L'aumento degli altri costi operativi per 212 milioni di euro rispetto all'esercizio precedente è imputabile principalmente alla crescita dei costi per beni e servizi (+168 milioni di euro) correlati principalmente alla crescita del *business* pacchi e ai servizi di telecomunicazione. La variazione degli altri costi operativi è sostanzialmente compensata dalla diminuzione del costo del lavoro (-211 milioni di euro) rispetto al 2020.

La voce ammortamenti e svalutazioni aumenta di 93 milioni di euro rispetto all'esercizio precedente principalmente per via di maggiori ammortamenti di attività immateriali derivanti da investimenti su applicativi *software* divenuti disponibili all'uso e da nuovi applicativi rivenienti dai rami d'azienda IT ceduti dalle società del Gruppo.

Il **costo complessivo del lavoro** registra un decremento di 211 milioni di euro (-3,9%) rispetto all'esercizio 2020. Tale variazione

Indice generale

Indice di sezione

Relazione sulla Gestione al 31 dicembre 2021
6. Creazione di Valore

ne è principalmente imputabile alla riduzione della componente straordinaria, solo in parte controbilanciata dalla crescita della componente ordinaria.

La variazione della componente ordinaria rispetto all'anno precedente deriva principalmente dai minori costi registrati nel 2020 durante l'emergenza sanitaria (ricorso al Fondo di Solidarietà, minori costi per incentivazione manageriale MBO e commerciale della forza vendita e altre indennità varie quali ad esempio straordinari e notturni per la ridotta attività svolta durante il *lockdown*). L'effetto è in parte controbilanciato dalla riduzione del numero delle risorse impiegate nell'esercizio (circa 4.100 FTE in meno rispetto al 2020), nonostante l'ingresso delle risorse del Gruppo Nexive (circa 300 FTE medi annui), a seguito della riorganizzazione societaria avvenuta in data 1° ottobre 2021.

La riduzione della componente straordinaria è principalmente dovuta al minor accantonamento per incentivi all'esodo.

Le **imposte sul reddito** passano da 8 milioni di euro del 2020 a 100 milioni di euro nel 2021 in aumento di 92 milioni di euro. Il saldo dell'esercizio 2021 comprende l'effetto positivo per 25 milioni di euro di cui 11 milioni relativi al beneficio fiscale connesso all'Aiuto alla Crescita Economica (ACE), riferito all'esercizio 2014, e 14 milioni di euro relativi ad un interpellato riferibile all'imputazione fiscale di componenti di reddito derivanti dalla gestione delle giacenze su conti correnti postali.

Poste Italiane S.p.A. al 31 dicembre 2021 ha conseguito un Utile netto di 797 milioni di euro (325 milioni di euro nel 2020).

◀ Andamento patrimoniale e finanziario di Poste Italiane S.p.A.

Capitale investito netto e relativa copertura

(dati in milioni di euro)	31 dicembre 2021	31 dicembre 2020	Variazioni	
Immobilizzazioni materiali	2.142	2.017	125	6,2%
Immobilizzazioni immateriali	828	718	110	15,3%
Attività per diritti d'uso	945	1.034	(89)	-8,6%
Partecipazioni	2.598	2.215	383	17,3%
Capitale immobilizzato	6.513	5.984	529	8,8%
Crediti commerciali e Altri crediti e attività	5.583	5.449	134	2,5%
Debiti commerciali e Altre passività	(5.041)	(5.111)	70	1,4%
Crediti (Debiti) per imposte correnti	105	137	(32)	-23,4%
Totale capitale circolante netto	647	475	172	36,2%
Capitale investito lordo	7.160	6.459	701	10,9%
Fondi per rischi e oneri	(1.169)	(1.309)	140	10,7%
Trattamento di fine rapporto	(896)	(1.003)	107	10,7%
Crediti/(Debiti) per imposte anticipate/differite	0	(403)	403	n.s.
Capitale investito netto	5.095	3.744	1.351	36,1%
Patrimonio netto	7.034	7.239	(205)	-2,8%
di cui Utile di periodo	797	325	472	145,2%
di cui Riserva di fair value	1.192	2.191	(999)	-45,6%
Passività finanziarie	106.259	99.285	6.974	7,0%
Attività finanziarie	(90.213)	(92.325)	2.112	2,3%
Cassa d'imposta Legge n. 77/2020	(6.456)	(35)	(6.421)	n.s.
Cassa e depositi BancoPosta	(7.659)	(6.391)	(1.268)	-19,8%
Disponibilità liquide e mezzi equivalenti	(3.870)	(4.029)	159	3,9%
Posizione finanziaria netta	(1.939)	(3.495)	1.556	44,5%

n.s.: non significativo

La struttura patrimoniale di Poste Italiane S.p.A. presenta al 31 dicembre 2021 un Capitale investito netto di 5.095 milioni di euro (3.744 milioni di euro al 31 dicembre 2020).

[Indice di sezione](#)[Indice generale](#)

Relazione Finanziaria Annuale 2021

Gruppo Poste Italiane

Il **Capitale immobilizzato** si attesta a 6.513 milioni di euro ed evidenzia un incremento di 529 milioni di euro rispetto al 2020. Alla formazione del Capitale immobilizzato hanno altresì concorso investimenti in immobilizzazioni materiali e immateriali per 708 milioni di euro, in parte compensati da ammortamenti e svalutazioni per 532 milioni di euro. La voce Attività per diritti d'uso registra una variazione negativa di 89 milioni di euro che tiene principalmente conto delle acquisizioni dell'esercizio per 70 milioni di euro, rettifiche positive di 68 milioni di euro per variazioni contrattuali intercorse nell'esercizio e degli ammortamenti del periodo pari a 199 milioni di euro. Il valore delle partecipazioni evidenzia un incremento di 383 milioni di euro rispetto al 31 dicembre 2020 principalmente imputabile all'effetto congiunto: i) della ricapitalizzazione, in data 26 luglio 2021, di Poste Vita S.p.A. attraverso la sottoscrizione di uno strumento di capitale subordinato e non convertibile, con durata perpetua e con periodo di *non-call* di 10 anni, per complessivi 300 milioni di euro, finalizzato a rafforzarne il *Solvency Ratio*, ii) acquisto in data 1° luglio 2021 di una partecipazione azionaria pari al 40% della società BNL Finance per complessivi 40 milioni di euro, la società con decorrenza 1° luglio 2021 ha mutato la propria denominazione sociale in Financit S.p.A.; acquisto, in data 1° marzo 2021, del 51% del capitale votante (40% del capitale totale) di Sengi Express Limited, società interamente posseduta da Cloud Seven Holding Limited per complessivi 16 milioni di euro; sottoscrizione in data 29 luglio 2021 dell'aumento di capitale sociale a pagamento di Replica SIM S.p.A. di complessivi 10 milioni di euro, con conseguente acquisto di una partecipazione pari al 45% del capitale della società; versamento a favore di Nexive Network S.r.l.⁷⁷ di complessivi 16 milioni di euro per la copertura delle perdite sostenute a tutto il 30 settembre 2021, con la riduzione e contemporanea ricostituzione del Capitale sociale e costituzione di una riserva disponibile.

Il **Capitale circolante netto** al 31 dicembre 2021 si attesta a 647 milioni di euro e si incrementa di 172 milioni di euro rispetto alla fine dell'esercizio 2020 principalmente per la diminuzione del debito che Poste Italiane vanta nei confronti delle controllate in qualità di consolidante fiscale.

Il saldo dei **Fondi per rischi e oneri** si attesta a 1.169 milioni di euro (1.309 milioni di euro a fine dicembre 2020) e tiene conto principalmente del Fondo di incentivazione agli esodi per 515 milioni di euro (574 milioni di euro al 31 dicembre 2020) che riflette la stima delle passività che la Società si è impegnata irrevocabilmente a sostenere per trattamenti di incentivazione all'esodo su base volontaria, secondo le prassi gestionali in atto con le Rappresentanza Sindacali per un definito numero di dipendenti che risolveranno il loro rapporto di lavoro entro il 31 dicembre 2023.

Il saldo accoglie altresì il Fondo vertenze con terzi per 265 milioni di euro (237 milioni di euro al 31 dicembre 2020) costituito a copertura delle prevedibili passività, relative a contenziosi di varia natura con fornitori e terzi, giudiziali ed extragiudiziali, alle relative spese legali, nonché a sanzioni amministrative, penali e indennizzi nei confronti della clientela. Le variazioni intervenute nell'esercizio si riferiscono all'aggiornamento delle passività stimate e ad utilizzi per passività definite.

Il Fondo rischi operativi relativo a passività derivanti dall'operatività condotta in ambito BancoPosta è pari a 134 milioni di euro al 31 dicembre 2021, e registra una variazione netta in aumento rispetto al saldo di 131 milioni del 31 dicembre 2020 pari a 3 milioni di euro. Gli accantonamenti netti dell'esercizio, di complessivi 17 milioni di euro, riflettono principalmente la revisione delle stime dei rischi legati alla distribuzione di prodotti del risparmio postale e delle rettifiche e conguagli di proventi di esercizi precedenti.

Il saldo accoglie altresì il Fondo oneri del personale per 120 milioni di euro (227 milioni di euro a fine dicembre 2020) ed è costituito a copertura di prevedibili passività afferenti al costo del lavoro, certe o probabili nel loro futuro manifestarsi ma suscettibili di variazioni di stima nella relativa quantificazione. Si incrementa nell'esercizio per il valore stimato di nuove passività (112 milioni di euro) e si decrementa per il venir meno di passività identificate in passato (44 milioni di euro) e per passività definite (176 milioni di euro).

Il saldo netto dei **Crediti (Debiti) per imposte anticipate/differite** al 31 dicembre 2021 non presenta valori significativi (saldo netto passivo di 403 milioni di euro al 31 dicembre 2020); la variazione del periodo è in larga parte ascrivibile all'effetto fiscale netto positivo sulla variazione della riserva di *fair value* degli investimenti in titoli disponibili per la vendita.

Il **Patrimonio netto** ammonta a 7.034 milioni di euro e diminuisce di 205 milioni di euro in relazione principalmente alla movimentazione della riserva di *fair value* (-999 milioni di euro) in cui sono riflesse le oscillazioni (positive e/o negative) da valutazione degli investimenti classificati nella categoria FVTOCI nonché all'utile netto conseguito nell'esercizio pari a 797 milioni di euro.

77. In data 29 gennaio 2021, Poste Italiane ha acquisito il 100% del capitale sociale di Nexive Group S.r.l. da PostNL e Mutares Holding per complessivi 31 milioni di euro. In data 11 maggio 2021, il Consiglio di Amministrazione della Capogruppo ha approvato i progetti di fusione e scissione inerenti l'operazione di riorganizzazione societaria che si è articolata nei seguenti passaggi:

- Fusione per incorporazione di Nexive Group e Nexive Servizi in Poste Italiane S.p.A.;
- Scissione parziale di Nexive Network (i) in favore di Poste Italiane S.p.A., quanto al ramo d'azienda relativo alle attività di recapito della corrispondenza, che comprendono l'interessenza azionaria in Nexive Scarl, e (ii) in favore di Postel S.p.A., quanto al ramo d'azienda relativo alle attività di stampa.

L'operazione, la cui efficacia decorre dal 1° ottobre 2021, è stata effettuata in continuità di valori e ha generato un avviamento di 33 milioni di euro e un disavanzo da fusione di 10 milioni di euro, rilevato nell'apposita riserva di Patrimonio netto.

Indice generale

Indice di sezione

Relazione sulla Gestione al 31 dicembre 2021
6. Creazione di Valore

Indebitamento finanziario ESMA del Patrimonio non destinato di Poste Italiane S.p.A.

(dati in milioni di euro)	Al 31 dicembre 2021	Al 31 dicembre 2020
A. Disponibilità liquide	(2.028)	(2.159)
B. Mezzi equivalenti a disponibilità liquide	-	-
C. Altre attività finanziarie correnti	(52)	(495)
D. Liquidità (A + B + C)	(2.080)	(2.654)
E. Debito finanziario corrente (inclusi gli strumenti di debito, ma esclusa la parte corrente del debito finanziario non corrente)	1.935	1.585
F. Parte corrente del debito finanziario non corrente	1	1
G. Indebitamento finanziario corrente (E + F)	1.936	1.586
H. Indebitamento finanziario corrente netto (G + D)	(144)	(1.068)
I. Debito finanziario non corrente (esclusi la parte corrente e gli strumenti di debito)	1.532	1.707
J. Strumenti di debito	1.047	1.046
K. Debiti commerciali e altri debiti non correnti	22	25
L. Indebitamento finanziario non corrente (I + J + K)	2.601	2.778
M. Totale indebitamento finanziario (H + L)	2.457	1.710

Riconciliazione indebitamento finanziario ESMA

(dati in milioni di euro)	Al 31 dicembre 2021	Al 31 dicembre 2020
M. Totale indebitamento finanziario (H + L)	2.457	1.710
Attività finanziarie non correnti	(407)	(377)
K. Debiti commerciali e altri debiti non correnti	(22)	(25)
Crediti d'imposta Legge n. 77/2020	(448)	(35)
Posizione Finanziaria Netta Industriale	1.580	1.273
(Crediti)/Debiti finanziari per rapporti intergestori	175	898
Posizione Finanziaria Netta del Patrimonio non destinato al lordo dei rapporti intergestori	1.755	2.171

◀ Relazione sulla gestione del patrimonio BancoPosta

Governance del Patrimonio BancoPosta

Con riferimento alla *Governance* del Patrimonio BancoPosta, le regole di organizzazione, gestione e controllo che ne disciplinano il funzionamento sono contenute nel "Regolamento del Patrimonio BancoPosta" approvato dall'Assemblea straordinaria del 14 aprile 2011 e da ultimo modificato dall'Assemblea straordinaria del 29 maggio 2018. Per effetto dell'emanazione da parte della Banca d'Italia, il 27 maggio 2014, di un aggiornamento delle Disposizioni di Vigilanza prudenziali per le banche, al Patrimonio BancoPosta si applicano le disposizioni previste per gli istituti di credito sull'assetto organizzativo e di *governance*, sul sistema contabile e dei controlli e sugli istituti di adeguatezza patrimoniale e contenimento dei rischi.

Per ogni ulteriore approfondimento sugli assetti di *Corporate Governance* si rinvia alla "Relazione sul Governo Societario e gli assetti proprietari" di Poste Italiane approvata di tempo in tempo dal Consiglio di Amministrazione e pubblicata sul sito internet della Società, nella sezione *Governance*.

BancoPosta è altresì dotata di un "**Regolamento Organizzativo e di Funzionamento**" (ROF) approvato dal Consiglio di Amministrazione di Poste Italiane, il cui ultimo aggiornamento è del 24 giugno 2021, che descrive il modello di funzionamento di BancoPosta, il suo assetto organizzativo e le correlate responsabilità assegnate alle diverse funzioni, nonché i processi di affidamento di funzioni aziendali di BancoPosta a Poste Italiane e di esternalizzazione del Patrimonio BancoPosta. Il processo di "Governo degli Affidamenti e delle Esternalizzazioni" del Patrimonio BancoPosta, già oggetto di rivisitazione nel 2018, è stato ulteriormente irrobustito da ultimo nel 2021, relativamente agli ambiti normativo, organizzativo, di presidio delle attività affidate e/o esternalizzate, nell'ottica di un miglioramento della qualità dei processi.

**Rinnovati i
Disciplinari
Esecutivi
per il biennio
2021-2022**

Nel mese di gennaio 2021, a seguito del completamento dell'*iter* autorizzativo, con l'invio nel mese di ottobre 2020 della comunicazione preventiva a Banca d'Italia per i Disciplinari di Funzioni Essenziali o Importanti (FEI) e di Funzioni di Controllo, sono entrati in vigore i nuovi Disciplinari Esecutivi, che saranno validi fino a dicembre 2022.

Per il biennio 2021-2022, in particolare, è stato introdotto un nuovo Disciplinare relativo all'affidamento dei servizi **Business Continuity Management** (BCM) alla funzione *Corporate Affairs* ed è stato posto in essere un significativo ampliamento delle attività prestate dalla funzione Risorse Umane e Organizzazione, il cui affidamento è stato riclassificato, a partire dal 2021, in FEI. Inoltre, i Disciplinari con le due Reti Commerciali (Privati e *Business*) sono stati accorpatisi in un unico Disciplinare, in ottica di efficientamento della gestione.

**"Addendum"
ai nuovi
Disciplinari
per le modifiche
non rilevanti**

Nella revisione di tutti i Disciplinari, sono stati affinati i **Key Performance Indicator** (KPI) e introdotti nuovi indicatori. Il numero di KPI previsti è aumentato significativamente rispetto ai 271 complessivi presenti nei Disciplinari 2020, attestandosi a 385, di cui 22 riferibili al nuovo Disciplinare BCM.

Nel corso del primo periodo di applicazione dei nuovi Disciplinari Esecutivi sono state condivise con le Funzioni affidatarie alcune modifiche e integrazioni contrattuali derivanti sia da richieste della Banca d'Italia, sia da esigenze operative (es: introduzione di specifici **valori di "warning"** per ciascun indicatore di *performance* o introduzione di nuovi KPI). Inoltre, a seguito delle evoluzioni organizzative, per i Disciplinari Amministrazione Finanza e Controllo e *Digital Technology & Operations* (*Customer Operations*) sono stati aggiornati anche i relativi contenuti.

Infine, sono state aggiornate la remunerazione delle Reti Commerciali in relazione all'evoluzione dell'offerta commerciale (cessione dei crediti d'imposta) e la remunerazione della componente Immobiliare del Disciplinare *Corporate Affairs* No FEI (per la revisione degli spazi BancoPosta, anche in relazione alla riorganizzazione del sito secondario per la *Business Continuity*). Tali modifiche, che si configurano come "non rilevanti" ai sensi del vigente "Regolamento del Processo di Affidamento e di Esternalizzazione del Patrimonio BancoPosta" sono state apportate tramite "**Addendum**".

Nel 2021 sono proseguiti i **Comitati Operativi** sulle Funzioni affidatarie (introducendo un comitato dedicato alle attività affidate a Mercato Impresa e Pubblica Amministrazione) e su quelle esternalizzate alle Società del Gruppo: BancoPosta Fondi SGR e PostePay, con l'obiettivo di presidiare e di rafforzare le modalità di interlocuzione.

Indice generale

Indice di sezione

Relazione sulla Gestione al 31 dicembre 2021
6. Creazione di Valore

In coerenza con quanto previsto nel **34° aggiornamento della Circolare n. 285 del 17/12/2013** di Banca d'Italia, nel corso del 2021 è stata condotta un'analisi per identificare i contratti vigenti che necessitavano di un adeguamento per essere conformi ai nuovi contenuti minimi richiesti. Per i contratti risultati non conformi si è provveduto o a effettuare apposite integrazioni attraverso *Addendum* o a integrarne i contenuti qualora il contratto prevedesse un rinnovo in corso d'anno. Unicamente per un contratto relativo a servizi di *Back Office Automation*, l'integrazione dei contenuti sarà effettuata in corrispondenza della scadenza nel mese di marzo 2022, essendo stato valutato opportuno procedere direttamente nel nuovo contratto e avendone dato comunicazione all'Autorità di Vigilanza. Inoltre, per il contratto di gestione su base individuale di portafogli di investimento per conto terzi con BancoPosta Fondi SGR, l'integrazione dei contenuti previsti sarà sottoscritta nel primo semestre del 2022 con efficacia dal 1° gennaio 2022.

Andamento economico, patrimoniale e finanziario del Patrimonio BancoPosta

Principali indicatori	2021	2020
CET 1 CAPITAL*	2.633	2.449
TOTAL CAPITAL**	2.983	2.449
CET 1 RATIO***	19,3%	18,1%
TOTAL CAPITAL RATIO****	21,9%	18,1%
ROA*****	0,5%	0,6%
ROE*****	20,8%	26,2%
Margine interesse/Margine intermediazione*****	27,8%	29,0%
Costi operativi/Margine intermediazione*****	86,6%	83,5%

* Il CET 1 Capital include il Capitale di costituzione e le Riserve di Utili non distribuiti (capitale primario), tenuto conto del regime transitorio (Regolamento 2017/2395 EU).
 ** Il TOTAL CAPITAL include il CET 1 CAPITAL, e il capitale aggiuntivo di classe 1 (AT 1).
 *** Il CET 1 Ratio esprime l'adeguatezza del capitale primario rispetto ai requisiti patrimoniali di Pillar 1 (operativi, credito, controparte, cambio).
 **** Il TOTAL CAPITAL RATIO esprime l'adeguatezza dei fondi propri (Total Capital) rispetto all'esposizione ponderata i rischi di Pillar 1 (operativi, credito, controparte, cambio).
 ***** Il ROA (Return On Assets). Rappresenta il rapporto tra il risultato d'esercizio e il totale attivo del periodo.
 ***** Il ROE (Return On Equity) è il rapporto tra il Risultato dell'esercizio e il Patrimonio Netto dedotti il Risultato dell'esercizio e le Riserve da valutazione.
 ***** Il Margine di interesse/Margine di intermediazione costituisce il contributo fornito dalla redditività della gestione raccolta/impieghi rispetto all'Attività di intermediazione.
 ***** Il Cost/Income ratio è il rapporto intercorrente tra i Costi operativi e il Margine di intermediazione.

Gli indicatori sopra richiamati risentono delle peculiarità del Patrimonio BancoPosta e del fatto che i valori riconosciuti alle Funzioni di Poste Italiane sono classificati nella voce "Spese Amministrative"; tali indicatori, pertanto, non devono essere valutati in valore assoluto o in confronto con il mercato, ma unicamente nel tempo.

Relazione Finanziaria Annuale 2021
Gruppo Poste Italiane

Indice di sezione

Indice generale

Andamento economico

Conto economico

(dati in milioni di euro)	2021	2020	Variazioni	
Interessi attivi e proventi assimilati	1.533	1.587	(54)	-3,4%
Interessi passivi e oneri assimilati	(91)	(89)	(2)	-2,2%
Margine di interesse	1.442	1.498	(56)	-3,7%
Commissioni attive	3.588	3.582	6	0,2%
Commissioni passive	(267)	(292)	25	8,6%
Commissioni nette	3.321	3.290	31	0,9%
Risultato netto dell'attività di negoziazione	(2)	6	(8)	-133,3%
Risultato netto dell'attività di copertura	5	(2)	7	350,0%
Utili/(Perdite) da cessione di attività/passività finanziarie	407	365	42	11,5%
Risultato netto delle attività e passività finanziarie valutate al fair value con impatto a Conto economico	7	2	5	250,0%
Margine di intermediazione	5.180	5.159	21	0,4%
Spese amministrative	(4.446)	(4.444)	(2)	n.s.
Altri proventi/(oneri) di gestione	8	67	(59)	-88,1%
Oneri operativi netti	(4.438)	(4.377)	(61)	-1,4%
Risultato netto della gestione operativa	742	782	(40)	-5,1%
Accantonamenti netti ai fondi per rischi e oneri	(48)	69	(117)	-169,6%
Rettifiche/riprese di valore nette per deterioramento di crediti	4	(22)	26	118,2%
Risultato corrente al lordo delle imposte	698	829	(131)	-15,8%
Imposte sul reddito dell'esercizio	(189)	(200)	11	5,5%
Utile netto	508	629	(121)	-19,2%

Il Margine di interesse si attesta a 1.442 milioni di euro e segna una diminuzione del 3,7% (-56 milioni di euro), riconducibile principalmente alla riduzione dei rendimenti conseguiti sugli strumenti finanziari, solo parzialmente controbilanciata dalla presenza, rispetto allo scorso anno, degli interessi su crediti d'imposta.

Gli interessi attivi pari a 1.533 milioni di euro in calo del 3,4% rispetto a 1.587 milioni di euro dell'anno precedente (-54 milioni di euro) accolgono i proventi derivanti dagli impieghi in titoli, dei depositi fruttiferi presso il MEF, dei crediti d'imposta, delle operazioni in pronti contro termine e delle collateralizzazioni su derivati.

Gli Interessi passivi che sono riconducibili sostanzialmente a rapporti di conto corrente, operazioni in pronti contro termine e collateralizzazioni di operazioni in derivati, ammontano a 91 milioni di euro e risultano sostanzialmente in linea rispetto al dato dell'analogo periodo precedente (89 milioni di euro pari a -2,2%).

Le Commissioni nette si attestano a 3.321 milioni di euro e evidenziano una crescita dello 0,9% rispetto ai 3.290 milioni di euro dell'analogo periodo precedente (+31 milioni di euro). Le commissioni attive si attestano a 3.588 milioni di euro registrano una crescita di 6 milioni di euro (+0,2%) rispetto al 2020 e la variazione positiva riflette principalmente il miglioramento della dinamica del collocamento dei prodotti di finanziamento, dei prodotti assicurativi e del contratto sottoscritto con la società PostePay S.p.A. ed è mitigata da un minor apporto delle commissioni sui bollettini e sul Risparmio Postale. La determinazione del ricavo di quest'ultimo, riflette le condizioni disciplinate dalla nuova convenzione sottoscritta in data 24 dicembre 2021. Le commissioni passive ammontano a 267 milioni di euro, in diminuzione rispetto ai 292 milioni di euro registrati nel 2020 (-25 milioni di euro, pari a -8,6%). La variazione negativa è da ricondurre sostanzialmente a minori costi maturati nell'ambito del contratto di service sottoscritto con PostePay S.p.A.

L'utile netto da cessioni di Attività finanziarie si attesta a 407 milioni di euro, in crescita rispetto ai 365 milioni di euro del 2020 (+42 milioni di euro, +11,5%).

Il Risultato netto delle attività e passività finanziarie valutate al fair value con impatto a Conto Economico pari a 7 milioni di euro,

Indice generale

Indice di sezione

Relazione sulla Gestione al 31 dicembre 2021
6. Creazione di Valore

accoglie per circa 5 milioni di euro l'oscillazione positiva del *fair value* relativo ad azioni Visa Incorporated (Series C *Convertible Participating Preferred Stock*) e per ulteriori 2 milioni di euro l'effetto positivo relativo alla vendita di 2.199 azioni privilegiate *Visa Incorporated Series A Preferred Stock* (corrispondenti a 220.000 azioni ordinarie) avvenuta nel secondo trimestre 2021.

Sempre con riferimento alle azioni Visa Incorporated, il 1° marzo 2021 è giunto a scadenza il contratto di vendita a termine di 400.000 azioni ordinarie stipulato nel primo semestre 2019 senza scambio del sottostante. La Società ha inoltre stipulato due distinti contratti di vendita a termine; il primo è stato regolato il 3 giugno 2021, contestualmente alla vendita delle azioni sopra richiamata; il secondo, ancora in essere, avente ad oggetto 198.000 azioni ordinarie Visa Incorporated e con data regolamento il 1° marzo 2023.

Gli Oneri operativi netti, che sono complessivamente pari a 4.438 milioni di euro, includono spese amministrative per 4.446 milioni di euro e altri proventi di gestione complessivamente positivi per 8 milioni di euro. Le Spese Amministrative risultano tendenzialmente in linea con lo scorso anno; i proventi di gestione mostrano un valore inferiore rispetto all'esercizio precedente, riconducibile principalmente a maggiori proventi registrati nel 2020 a seguito della conclusione, nell'esercizio 2020, di un processo di revisione complessiva di stime di partite pregresse.

La voce Accantonamenti netti a Fondi per rischi ed oneri presenta un saldo negativo di 48 milioni di euro, rispetto al saldo positivo di 69 milioni di euro del precedente esercizio. Tale variazione negativa riflette principalmente gli assorbimenti a Conto economico rilevati nell'esercizio 2020 a seguito della revisione di stima di alcuni rischi legati alla distribuzione di prodotti del Risparmio Postale e vertenze giudiziali con terzi, nonché della conclusione, nel corso dell'esercizio 2020, delle iniziative volontarie di tutela intrapresa a favore della clientela sottoscrittrice dei fondi immobiliari "Europa Immobiliare 1" e "Obelisco".

La voce rettifiche e riprese di valore nette per rischio di credito, si attesta a 4 milioni di euro (-22 milioni di euro al 31 dicembre 2020, con una variazione positiva pari a 26 milioni di euro). Tale variazione riflette prevalentemente la valutazione del rischio di credito.

Tenuto conto delle imposte del periodo, pari a 189 milioni di euro (200 milioni di euro al 31 dicembre 2020), l'utile netto del patrimonio BancoPosta si attesta a 508 milioni di euro, in diminuzione di 121 milioni di euro (pari a -19,2%) rispetto al precedente esercizio (629 milioni di euro).

Risorse del Patrimonio BancoPosta

Numero medio in <i>Full Time Equivalent</i>	2021	2020
Dirigenti	27	33
Quadri	291	296
Impiegati	72	81
Totale	390	410

Al 31 dicembre 2021, la Funzione BancoPosta risulta articolata in 9 funzioni di II livello, di cui 2 funzioni di *Marketing*: Privati e Imprese e *Business* e Pubblica Amministrazione; 1 funzione dedicata alla formazione dei canali commerciali per l'offerta dei Servizi Finanziari e assicurativi: Supporto prodotti per i canali; 3 funzioni di *Staff*: Amministrazione, Pianificazione e Controllo, Processi di Funzionamento e Segreteria tecnica; 3 Funzioni di Controllo: *Compliance*, Revisione Interna, *Risk Management* e Governo *Outsourcing*. La funzione HR *Business Partner* BancoPosta è stata accentrata nell'ambito della Funzione Risorse Umane e Organizzazione.

Il primo semestre del 2021 è stato caratterizzato da una revisione complessiva dell'assetto organizzativo di BancoPosta che ha inteso, in coerenza con il Piano "24SI" del Gruppo Poste Italiane, far evolvere il proprio modello organizzativo per rispondere più efficacemente alle preferenze e ai comportamenti in continuo cambiamento dei clienti sfruttando i punti di forza e gli asset distintivi del Gruppo con un approccio omnicanales.

Tra i diversi interventi realizzati si evidenzia la costituzione delle funzioni:

- Marketing Privati, con la responsabilità di definire e attuare in maniera integrata le soluzioni di offerta e i modelli di servizio alla clientela *retail* dei prodotti BancoPosta e coordinare le funzioni di *marketing* delle altre *business lines* e delle Società del Gruppo per il collocamento dei prodotti sulle reti *retail*;
- Processi di Funzionamento, per garantire il miglioramento continuo dei processi a vantaggio dell'esperienza del cliente, secondo una logica omnicanales e di coerenza tra i processi del canale digitale e fisico.

Non ci sono state ulteriori manovre organizzative nel secondo semestre 2021.

Relazione Finanziaria Annuale 2021
Gruppo Poste Italiane

Indice di sezione

Indice generale

Nel 2021 sono state erogate al personale di BancoPosta tramite *webinar* o piattaforma *e-learning* circa 31.600 ore di formazione di tipo tecnico-specialistico, normativo/obbligatorio e comportamentale/manageriale.

Sono proseguite nel corso dell'anno le misure adottate dalla Capogruppo dirette a tutelare la sicurezza e salute del Personale BancoPosta (*smart working*, fornitura costante di dispositivi di protezione individuale, sanificazione straordinaria dei locali della sede direzionale, ecc). A partire dal mese di ottobre 2021 sono stati riattivati i rientri in sede per almeno due giornate lavorative settimanali, garantendo la fornitura costante di dispositivi sanitari e la prosecuzione dell'utilizzo dei *termoscanner* per il controllo della temperatura in tutte le aree di accesso obbligato della sede direzionale. Per maggiori approfondimenti sul complesso delle iniziative intraprese dal Gruppo Poste Italiane a tutela dei propri dipendenti si rimanda a quanto descritto nel capitolo 5 "Rischi e Opportunità" al paragrafo "Gestione della pandemia da Covid-19".

Gestione patrimoniale e finanziaria

Stato patrimoniale

Voci dell'attivo (dati in milioni di euro)	31 dicembre 2021	31 dicembre 2020	Variazioni	
Cassa e disponibilità liquide*	7.680	6.408	1.272	19,9%
Attività finanziarie valutate al <i>fair value</i> con impatto a Conto economico	39	72	(33)	-45,8%
Attività finanziarie valutate al <i>fair value</i> con impatto sulla Redditività complessiva	37.626	42.638	(5.012)	-11,8%
Attività finanziarie valutate al Costo ammortizzato*	53.733	52.024	1.709	3,3%
Derivati di copertura	873	78	795	n.s.
Attività fiscali	283	130	153	117,7%
Altre attività	8.838	2.631	6.207	235,9%
Totale dell'attivo	109.072	103.981	5.091	4,9%

n.s.: non significativo

Voci del passivo (dati in milioni di euro)	31 dicembre 2021	31 dicembre 2020	Variazioni	
Passività finanziarie valutate al Costo ammortizzato	95.799	86.110	9.689	11,3%
Passività finanziarie di negoziazione	2	20	(18)	-90,0%
Derivati di copertura	5.461	8.243	(2.782)	-33,7%
Passività fiscali	670	979	(309)	-31,6%
Altre passività	2.535	3.153	(618)	-19,6%
Trattamento di fine rapporto del personale	3	3	(0)	n.s.
Fondi per rischi e oneri	229	213	16	7,5%
Riserve da valutazione	1.118	2.278	(1.160)	-50,9%
Strumenti di capitale	350	-	350	n.s.
Riserve	2.397	2.353	44	1,9%
Utile netto	508	629	(121)	-19,2%
Totale del passivo e del Patrimonio netto	109.072	103.981	5.091	4,9%

n.s.: non significativo

* I valori al 31 dicembre 2020 sono stati riclassificati a seguito dell'aggiornamento della normativa 262 Banca d'Italia.

Le voci dell'Attivo dello Stato Patrimoniale sono rappresentate dalla Cassa e disponibilità liquide, dalle Attività finanziarie nonché dai Derivati di copertura, dalle Attività fiscali e dalle Altre Attività.

La voce Cassa e disponibilità liquide ammonta al 31 dicembre 2021 a 7.680 milioni di euro (6.408 milioni di euro al 31 dicembre 2020, +1.272 milioni di euro) e include, per un totale di 2.906 milioni di euro, la liquidità presso gli Uffici Postali e presso le società di trasporto valori, nonché le giacenze sul conto presso Banca d'Italia destinato ai regolamenti interbancari per 4.757 milioni di euro.

[Indice generale](#)[Indice di sezione](#)Relazione sulla Gestione al 31 dicembre 2021
6. Creazione di Valore

Le Attività finanziarie valutate al *fair value* con impatto a Conto Economico pari a 39 milioni di euro, sono riconducibili principalmente al *fair value* di 32.059 azioni privilegiate *Visa Incorporated* (serie C *Convertible Participating Preferred Stock*); la variazione della voce è riconducibile alla vendita di 2.199 azioni *Visa Incorporated* (Series A *Preferred Stock*), commentata nel precedente paragrafo.

La voce Attività finanziarie valutate al *fair value* con impatto sulla Redditività Complessiva ammonta a 37.626 milioni di euro (42.638 milioni di euro al 31 dicembre 2020, -5.012 milioni di euro) ed è riconducibile a investimenti in titoli di Stato italiani. La riduzione della voce in esame è dovuta prevalentemente a circa -2.190 milioni di euro alla variazione di *fair value* dei titoli presenti in portafoglio e per circa -3.064 milioni di euro al rapporto fra vendite/rimborsi di titoli rispetto ai nuovi acquisti.

Le Attività finanziarie valutate al Costo Ammortizzato si attestano a 53.733 milioni di euro (52.024 milioni di euro al 31 dicembre 2020, +1.709 milioni di euro) e sono riconducibili a investimenti in titoli di Stato di emissione italiana e titoli garantiti dallo Stato Italiano per 33.110 milioni di euro (33.255 milioni di euro al 31 dicembre 2020, -145 milioni di euro) e a depositi e crediti diversi per 20.623 milioni di euro (18.769 milioni di euro al 31 dicembre 2020, +1.854 milioni di euro).

Con riferimento alle Attività finanziarie relative agli investimenti in titoli di Stato di emissione italiana e in titoli garantiti dallo Stato italiano, la riduzione in oggetto è il combinato disposto dell'aumento dell'operatività in titoli avvenuta nel periodo in esame (saldo netto degli acquisti rispetto alle vendite/rimborsi di titoli ed altri effetti per circa +1.337 milioni di euro) e della riduzione della variazione di *fair value* relativa a titoli coperti con derivati *fair value hedge* (per circa -1.513 milioni di euro).

Le Attività Finanziarie riferibili a depositi e crediti diversi, includono principalmente: (i) impieghi e depositi presso il MEF per 14.697 milioni di euro (9.327 milioni di euro al 31 dicembre 2020, +5.370 milioni di euro); (ii) depositi a garanzia per 4.858 milioni di euro (7.494 milioni di euro al 31 dicembre 2020, -2.636 milioni di euro); (iii) crediti commerciali per 818 milioni di euro (987 milioni di euro al 31 dicembre 2020, -169 milioni di euro); (iv) crediti relativi al saldo dei rapporti di natura numeraria su cui sono regolati incassi e pagamenti con terzi per il tramite di Poste Italiane per 175 milioni di euro (898 milioni di euro al 31 dicembre 2020, -723 milioni di euro).

La variazione degli impieghi e depositi presso il MEF è riconducibile sostanzialmente a una maggiore raccolta effettuata presso la Pubblica Amministrazione; la riduzione dei depositi a garanzia è da ricondurre prevalentemente al miglioramento del *fair value* dei Derivati di Copertura, iscritti sia nell'attivo che nel passivo dello Stato Patrimoniale.

I Derivati di copertura, con *fair value* positivo al 31 dicembre 2021, ammontano a 873 milioni di euro (78 milioni di euro al 31 dicembre 2020, +795 milioni di euro).

La voce Attività fiscali risulta pari a 283 milioni di euro, in aumento di 153 milioni di euro (+117,7%) rispetto ai 130 milioni di euro del 31 dicembre 2020, per effetto prevalentemente della movimentazione delle imposte anticipate di Patrimonio Netto ovvero alla dinamica delle Riserve da valutazione.

Le Altre Attività, pari a 8.838 milioni di euro (2.631 milioni di euro al 31 dicembre 2020, +6.207 milioni di euro) mostrano un incremento sostanzialmente riconducibile agli acquisti ai crediti d'imposta (acquistati da Poste Italiane S.p.A. nel rispetto delle disposizioni del Decreto Rilancio - D.L. n. 34/2020 poi convertito con Legge n. 77/2020 – e trasferiti al Patrimonio BancoPosta), iscritti in bilancio al 31 dicembre 2021 per un valore pari a circa 6 miliardi di euro (per un valore nominale di circa 6,9 miliardi di euro).

Le principali voci del Passivo dello Stato Patrimoniale sono rappresentate dalle Passività finanziarie, dai Derivati di copertura, dalle Passività fiscali, dalle Altre Passività e dai Fondi.

Le Passività finanziarie valutate al costo ammortizzato, si attestano a 95.799 milioni di euro (86.110 milioni di euro al 31 dicembre 2020, +9.689 milioni di euro) e accolgono: (i) debiti verso clientela per 85.098 milioni di euro (75.295 milioni di euro al 31 dicembre 2020, +9.803 milioni di euro) riconducibili alla raccolta effettuata mediante conti correnti e a operazioni in pronti contro termine; (ii) debiti verso banche per 10.701 milioni di euro (10.815 milioni di euro al 31 dicembre 2020, -114 milioni di euro) riferibili, anche in questo caso, a rapporti di conto corrente e a operazioni in pronti contro termine.

Le passività finanziarie di negoziazione, pari a 2 milioni di euro, rappresentano il *fair value* del contratto di vendita a termine di azioni ordinarie *Visa Incorporated*, stipulato nel corso del 2021 (data regolamento 1° marzo 2023).

I Derivati di copertura relativi a titoli in portafoglio, con *fair value* negativo, ammontano a 5.461 milioni di euro (8.243 milioni di euro al 31 dicembre 2020, -2.782 milioni di euro).

La voce Passività fiscali si attesta a 670 milioni di euro, in diminuzione di 309 milioni di euro, rispetto ai 979 milioni di euro di fine esercizio 2020, per effetto delle movimentazioni delle imposte differite intervenute nell'esercizio 2021 correlate alle attività finanziarie valutate al *fair value* con impatto sulla redditività complessiva.

Le Altre Passività, pari 2.535 milioni di euro (3.153 milioni di euro al 31 dicembre 2020, -618 milioni di euro), sono prevalentemente imputabili a partite di natura tributaria a titolo di sostituto d'imposta e a partite in corso di lavorazione.

[Indice di sezione](#)[Indice generale](#)Relazione Finanziaria Annuale 2021
Gruppo Poste Italiane

Il Fondo Trattamento di fine rapporto del personale, pari a circa 3 milioni di euro, risulta in linea rispetto al valore del 31 dicembre 2020.

I Fondi per rischi e oneri, che accolgono stanziamenti per far fronte a vertenze e oneri con il personale, clienti e terzi in genere, nonché a rischi di varia natura derivanti dall'operatività in ambito BancoPosta, ammontano a 229 milioni di euro, in aumento di 16 milioni di euro rispetto al 31 dicembre 2020. La variazione di tale voce risente delle attività di revisione di stima di alcuni rischi legati alla distribuzione di prodotti del Risparmio Postale e vertenze giudiziali con terzi.

Il Patrimonio Netto BancoPosta al 31 dicembre 2021 si attesta a 4.373 milioni di euro (5.260 milioni di euro al 31 dicembre 2020, -887 milioni di euro pari a -16,9%) e accoglie: (i) la Riserva per il Patrimonio BancoPosta, pari a 1.211 milioni di euro (incrementata di 1 milione rispetto al 31 dicembre 2020 a seguito della variazione della Riserva per i Piani di incentivazione); (ii) la Riserva degli utili conseguiti negli esercizi precedenti, pari a 1.186 milioni di euro, variata in aumento di 50 milioni di euro a seguito della delibera assembleare del 28 maggio 2021 di destinazione dell'utile 2020 del patrimonio BancoPosta e in diminuzione di 6 milioni di euro per gli interessi passivi maturati sugli Strumenti di capitale; (iii) gli Strumenti di capitale, pari a 350 milioni di euro, che si riferiscono a un finanziamento subordinato perpetuo con periodo di *non-call* di 8 anni, concesso in data 30 giugno 2021 a termini e condizioni che ne consentono la computazione come capitale aggiuntivo di classe 1 (*"Additional Tier 1"*); (iv) le Riserve da valutazione pari a 1.118 milioni di euro (2.278 milioni di euro al 31 dicembre 2020), in cui è riflessa principalmente la variazione negativa di valore delle Riserve di *fair value* delle Attività finanziarie al 31 dicembre 2021; (v) il Risultato netto conseguito nell'esercizio 2021 pari a 508 milioni di euro.

Controlli interni e gestione dei rischi del Patrimonio BancoPosta

Gli elementi che in BancoPosta caratterizzano l'Ambiente di controllo⁷⁸, inteso come il contesto generale nel quale le risorse aziendali svolgono le attività ed espletano le proprie responsabilità, sono principalmente rappresentati da:

- il **Codice Etico** di Gruppo;
- il **Modello Organizzativo ex D.Lgs. 231/2001** e le relative procedure aziendali predisposte;
- la **struttura organizzativa di BancoPosta**, costituita da organigrammi, ordini di servizio, comunicazioni e procedure organizzative, che attribuiscono alle funzioni compiti e responsabilità;
- il **Regolamento del processo di affidamento e di esternalizzazione del Patrimonio BancoPosta**, che disciplina rispettivamente l'affidamento di attività del Patrimonio a Funzioni di Poste Italiane in termini di processi decisionali, contenuto minimo dei Disciplinari esecutivi, livelli di servizio, flussi informativi e modalità di controllo, nonché l'esternalizzazione di Funzioni Aziendali di BancoPosta a soggetti terzi all'organizzazione di Poste Italiane identificando le fasi operative, i ruoli e le responsabilità degli Organi e delle Funzioni Aziendali a vario titolo coinvolte;
- la **Linea Guida sul Sistema di Controllo Interno e Gestione dei Rischi (SCIGR)** che descrive ruoli e attività delle Funzioni di controllo del Patrimonio BancoPosta, nonché le modalità di coordinamento e i flussi informativi tra queste e le Funzioni di controllo di Poste Italiane e i flussi informativi verso gli organi aziendali;
- il **sistema di deleghe** utilizzato, che prevede l'attribuzione di poteri ai responsabili di funzione in relazione alle attività svolte.

Con riguardo all'assetto del BancoPosta, il modello organizzativo in essere prevede funzioni di controllo fornite dei requisiti di autonomia e indipendenza, secondo quanto previsto dalla specifica normativa di Vigilanza della Banca d'Italia: **Risk Management, Governo Outsourcing, Compliance e Revisione Interna**. È inoltre previsto che BancoPosta, anche nell'ambito dei controlli, si avvalga dell'apporto delle altre funzioni di Poste Italiane, in linea con il Regolamento del processo di affidamento e di esternalizzazione del Patrimonio BancoPosta sopra citato.

La Revisione Interna BancoPosta, ha predisposto nei primi mesi del 2022 la **Relazione annuale 2021**, documento finalizzato a fornire periodica informativa agli Organi aziendali in merito alla completezza, adeguatezza, funzionalità e affidabilità del complessivo sistema dei controlli di BancoPosta.

La Relazione, sulla base dei risultati del lavoro complessivamente condotto dalla funzione e indicato nel **Piano di Audit 2021**, riporta inoltre gli esiti degli accertamenti effettuati sulle attività affidate da BancoPosta a funzioni di Poste Italiane tramite i Disciplinari Esecutivi, nonché sulle attività affidate in *outsourcing* a fornitori esterni all'Azienda.

La Relazione annuale, presentata al Collegio Sindacale e al Consiglio di Amministrazione, è inviata alla Banca d'Italia. La specifica sezione relativa ai servizi di investimento è, invece, oggetto di invio alla CONSOB.

78. Rappresenta una delle componenti più rilevanti del sistema dei controlli interni, ovvero l'insieme organico di regole, procedure e strutture organizzative, finalizzato a prevenire o limitare le conseguenze di risultati inattesi e consentire il raggiungimento degli obiettivi strategici, operativi, di conformità alle leggi e ai regolamenti applicabili, di corretta e trasparente informativa interna ed esterna.

[Indice generale](#)[Indice di sezione](#)Relazione sulla Gestione al 31 dicembre 2021
6. Creazione di Valore

Tali attività di consuntivazione sono state svolte, avvalendosi anche dei risultati della funzione Controllo Interno di Poste Italiane cui sono demandate, in base a uno specifico Disciplinare esecutivo, le attività di IT *audit* e l'esecuzione delle verifiche presso le strutture territoriali e canali di vendita di Poste Italiane connesse ai processi e prodotti di BancoPosta.

La Revisione Interna ha, inoltre, elaborato il **Piano di Audit annuale (2022) e pluriennale (2022-2024)** basati su un processo di *risk assessment* orientato a garantire un'adeguata copertura del *Business Process Model* di BancoPosta, in relazione ai rischi, agli aspetti evolutivi del *business*, alle tematiche normative, agli assetti organizzativi del Patrimonio. Tali Piani sono oggetto di illustrazione al Collegio Sindacale e posti all'attenzione del Consiglio di Amministrazione.

Sistema di gestione dei rischi

BancoPosta è dotata di un'autonoma funzione di *Risk Management* responsabile di garantire, tra l'altro, in raccordo con la funzione Sviluppo Sostenibile, *Risk* e *Compliance* di Gruppo di Poste Italiane S.p.A., una visione integrata, a consuntivo e in chiave prospettica, del contesto di rischio e dell'adeguatezza patrimoniale e organizzativa del Patrimonio destinato. La funzione assicura una puntuale **valutazione del profilo di rischio dei prodotti finanziari collocati**, fornendo adeguata consulenza e supporto alle unità operative e di *business* coinvolte nel processo di produzione e collocamento dei prodotti e predisponendo la necessaria informativa periodica. Nel corso del 2021, è stato aggiornato il *Risk Appetite Framework* (RAF)⁷⁹ e sono stati presentati al Collegio Sindacale, al Comitato Controllo e Rischi e al Consiglio di Amministrazione, la Relazione annuale sul 2020 e il Programma di attività per il 2021, nonché il Resoconto *Internal Capital Adequacy Assessment Process* (ICAAP)⁸⁰ e l'Informativa al pubblico sui rischi riferita all'esercizio 2020; trimestralmente, inoltre, gli organi sociali sono stati informati circa l'evoluzione del profilo di rischio effettivo, rispetto alla propensione definita. Le principali tipologie di rischi cui il Patrimonio è esposto nell'esercizio della propria attività tipica sono rappresentati da:

- **rischio di credito** (compreso controparte);
- **rischio di mercato** (compreso il rischio di tasso sul portafoglio bancario);
- **rischio di liquidità**;
- **rischio operativo**.

Per quanto concerne l'evoluzione dei rischi rilevanti il 2021 è stato caratterizzato da un aumento dei rendimenti dei Titoli di Stato italiani (BTP decennale 1,17% al 31 dicembre 2021, + 63 bps da inizio anno) e dello *spread* BTP-Bund decennale (135 bps a fine dicembre 2021, 24 bps in più rispetto a inizio anno).

L'evoluzione dei tassi e dello *spread* ha determinato una riduzione delle plusvalenze nette a livello di portafoglio dagli oltre 4,5 miliardi di euro di dicembre 2020 a circa 2,1 miliardi di euro di fine dicembre 2021.

Con riferimento alla struttura patrimoniale BancoPosta, il 30 giugno 2021 è stato perfezionato l'incremento patrimoniale tramite *Additional Tier 1* per 350 milioni di euro, di conseguenza il *Leverage Ratio* ha evidenziato, in corso d'anno, valori in aumento, posizionandosi a fine 2021 al 3,0%.

Il CET 1 *Ratio* a dicembre 2021 si è attestato al 19,3%, mentre il *Total Capital Ratio* comprensivo dell'**Additional Tier 1** è pari a 21,9%, confermando la solidità patrimoniale di BancoPosta.

I coefficienti sopramenzionati tengono in considerazione il computo di 200 milioni di euro essendo i medesimi oggetto della delibera del Consiglio di Amministrazione di Poste Italiane inerente la proposta di destinazione dell'utile dell'esercizio 2021 e rispettando quanto disciplinato dall'art. 26 del Regolamento (UE) n. 575/2013.

Il Consiglio di Amministrazione della Società, nella seduta del 24 marzo 2021, ha approvato l'aggiornamento delle Linee Guida della Gestione Finanziaria, in coerenza con il nuovo Piano Industriale "24SI" e, nella seduta del 3 agosto, gli ulteriori aggiornamenti della Linea Guida e del RAF conseguenti alle modifiche intervenute a fine luglio nella Legge Finanziaria del 2007, che hanno aperto la possibilità di impiegare fino al 15% della raccolta da clientela privata, oltre che in titoli di stato, anche in crediti di imposta.

**Aggiornamento
delle Linee
Guida della
Gestione
Finanziaria e del
Risk Appetite
Framework**

79. Il RAF BancoPosta è il quadro di riferimento che definisce – in coerenza con il massimo rischio assumibile, il *business model* e il piano strategico – la propensione al rischio, le soglie di tolleranza, i limiti di rischio, le politiche di governo dei rischi, i processi di riferimento necessari per definirli e attuarli.

80. Banca d'Italia definisce i processi interni di determinazione dell'adeguatezza patrimoniale nelle Disposizioni di Vigilanza per le Banche Parte Prima – Recepimento Direttiva CRD IV Titolo III – Processo Di Controllo Prudenziale Capitolo 1 – Processo Di Controllo Prudenziale.

[Indice di sezione](#)[Indice generale](#)Relazione Finanziaria Annuale 2021
Gruppo Poste Italiane

Per le informazioni di dettaglio delle diverse aree di rischio e delle metodologie utilizzate per la misurazione e la prevenzione dei rischi medesimi, si fa rinvio ad altre sezioni della Relazione Finanziaria Annuale al 31 dicembre 2021.

Eventi di rilievo del Patrimonio BancoPosta successivi al 31 dicembre 2021

Con riferimento alla tematica dell'acquisto dei crediti di imposta, a partire dal mese di novembre 2021, il Governo ha approvato alcuni interventi normativi volti a impedire frodi ai danni dello Stato. Nell'attesa di una completa analisi del nuovo quadro normativo, Poste Italiane ha temporaneamente sospeso il servizio di acquisto dei crediti d'imposta nei primi due mesi del 2022. A partire dal 7 marzo 2022 è ripresa l'attività di acquisto limitando la fattispecie alle sole prime cessioni.

Relativamente al conflitto tra Russia e Ucraina, scoppiato nel mese di febbraio 2022, si è proceduto a una valutazione in merito agli impatti correnti e potenziali futuri e delle sanzioni emanate alla Russia da parte di autorità statali e sovranazionali, sulle attività, sulla situazione finanziaria e sui risultati economici del Gruppo in considerazione delle evidenze disponibili e degli scenari configurabili alla data di predisposizione della presente Relazione.

Gli impatti potenziali, pur allo stato aleatori e incerti anche in relazione alla pressione sull'inflazione sospinta dai forti rincari dell'energia e delle materie prime, appaiono contenuti in relazione al fatto che le attività operative del Gruppo sono pressoché interamente collocate all'interno del territorio nazionale e senza dipendenze della catena del valore con i paesi coinvolti.

Evoluzione prevedibile della gestione del Patrimonio BancoPosta

Nel primo trimestre del 2022 è diventato efficace e pienamente operativo il nuovo Accordo con Cassa Depositi e Prestiti sottoscritto il 24 dicembre 2021. Nel corso del 2022, si prevede una rivisitazione della gamma d'offerta con riguardo sia ai Buoni fruttiferi postali, sia alle Offerte *Supersmart*, nonché il rilascio di nuovi prodotti e servizi e nuovi investimenti sulla comunicazione. Sono inoltre previsti progetti volti a migliorare la *customer experience* attraverso un innalzamento degli *standard* qualitativi sia sul canale fisico che digitale. Il programma ha l'obiettivo di proseguire con il processo di miglioramento della qualità, dell'efficienza e dell'efficacia dei processi, dei servizi e dei prodotti offerti al cliente nell'ambito del risparmio postale, ivi incluse le iniziative trasversali, con *focus* sulla prosecuzione del percorso di digitalizzazione dell'offerta e della clientela. Nello specifico, si prevede un articolato processo di efficientamento nella vendita dei prodotti dedicati ai minori su tutti i canali di distribuzione. Inoltre, con lo scopo di ampliare la *customer base* digitale, sono previsti ulteriori miglioramenti dell'accessibilità e della gestione dei servizi offerti sui canali *online*.

Con riferimento agli Investimenti, verrà completato il *restyling* della gamma multiramo attraverso il lancio della polizza Poste Progetto Dinamico Bonus dedicata alla nuova liquidità e la polizza a premi ricorrenti Poste Progetto Capitale. Sono previsti infine i collocamenti del nuovo fondo Focus Ambiente Marzo 2028 e di una nuova gamma di gestioni patrimoniali ESG negli Uffici Postali.

Per quanto concerne il segmento protezione proseguirà l'impegno di Poste Italiane a sviluppare soluzioni assicurative sempre più allineate ai bisogni espressi dalla clientela. In particolare, nel primo trimestre 2022 sarà rilasciato un nuovo modulo/copertura della Linea Persona in ambito malattia.

Nel corso del primo trimestre 2022 sarà rafforzato il presidio commerciale attraverso la sperimentazione graduale della nuova figura dello Specialista Consulente da Remoto (SCR). Nel nuovo modello di servizio il *team* dei consulenti specializzati nella consulenza a distanza opererà in sede in *co-sharing* con Specialista Consulente Finanziario (SCF) e Specialista Consulente Mobile (SCM) verso clienti con attitudini digitali e scarsa frequentazione degli Uffici Postali.

Con l'obiettivo di continuare a rafforzare il posizionamento digitale del Conto BancoPosta sarà lanciato il servizio di richiesta apertura conto da *web* come ulteriore canale a distanza (oltre all'app) e saranno sviluppati alcuni servizi transazionali in app BancoPosta (es. Google Pay) in modo da uniformare l'esperienza del cliente in app BancoPosta e in app Postepay.

Relativamente ai finanziamenti nel corso del 2022 è previsto il rilascio del prodotto *Instant Credit* e per i prestiti personali il completamento del *roll-out* del *partner* Santander Consumer Bank su tutta la rete degli Uffici Postali. Nell'ambito di Quinto BancoPosta, inoltre, nel corso del primo semestre del 2022 è previsto il completamento del *roll-out* del *partner* Unicredit Banca con l'estensione dell'offerta anche agli Uffici Postali senza sala consulenza.

Nell'ambito del modello di servizio Premium, nel corso 2022, è previsto un sostanziale aumento degli Specialisti Consulenti Premium (SCP) e dei referenti Premium, al fine di supportare al meglio il segmento.

Per ogni altro ulteriore approfondimento si rimanda all'evoluzione prevedibile della gestione del Gruppo Poste Italiane.

[Indice generale](#)[Indice di sezione](#)Relazione sulla Gestione al 31 dicembre 2021
6. Creazione di Valore

Altre informazioni

Operazioni con parti correlate

Le operazioni con parti correlate del Patrimonio BancoPosta sono riportate nei Bilanci di Poste Italiane al 31 dicembre 2021 (Rendiconto Separato del Patrimonio BancoPosta – Nota Integrativa – Parte H).

Prospetto integrativo

Lo Stato patrimoniale di Poste Italiane S.p.A. comprende il Prospetto integrativo con evidenza del Patrimonio BancoPosta, redatto ai sensi dell'art. 2, comma 17-*undecies* della Legge n. 10 di conversione del D.L. 29 dicembre 2010 n. 225 che prevede che "i beni e i rapporti compresi nel Patrimonio destinato sono distintamente indicati nello Stato patrimoniale della società".

Rapporti intergestori

I Rapporti intergestori, intrattenuti tra il Patrimonio BancoPosta e le funzioni di Poste Italiane in esso non comprese, sono rappresentati nei Bilanci di Poste Italiane al 31 dicembre 2021 (Rendiconto separato del Patrimonio BancoPosta – Nota Integrativa – Parte A).

[Indice di sezione](#)

[Indice generale](#)

◀ Il valore ESG (*Enviromental, Social and Governance*)



Integrità e trasparenza



Valorizzazione delle persone



Transizione green



Customer experience

Indice generale

Indice di sezione



Diversità e inclusione



Valore al territorio



Innovazione



Finanza sostenibile

[Indice di sezione](#)

[Indice generale](#)



[Indice generale](#)[Indice di sezione](#)

Inquadra il qr code
e guarda il video.



◀ Integrità e trasparenza

**La nostra etica nel lavoro, il nostro impegno
per cittadini, comunità e aziende**

- Conferma del massimo punteggio del *rating* di legalità
- +7,5% di gare espletate sulla base di criteri ambientali
- +10,4% di gare espletate sulla base di criteri sociali
- 83,4% dei fornitori dotati di un sistema di gestione ambientale certificato ISO 14001 o EMAS

Relazione Finanziaria Annuale 2021
Gruppo Poste Italiane

Indice di sezione

Indice generale

Integrità e trasparenza

PRINCIPALI CAPITALI COLLEGATI



PRINCIPALI CAPITALI	OBIETTIVI	INDICATORE (KPI)	TARGET	BASELINE	STATO ATTUAZIONE 2021	OUTCOME
	Certificare le principali società del Gruppo secondo lo standard ISO 37001	• % di società rilevanti del Gruppo certificate ISO 37001	• 100% entro il 2022	2018	• 90%	
	Accrescere la formazione del personale sui principi etici del Gruppo (tra cui il rispetto dei diritti umani)	• % dei dipendenti del Gruppo coinvolti	• 100% entro il 2022	2018	• >98%	
	Implementazione del framework di sustainable procurement a livello di Gruppo	• % di copertura sugli acquisti di Gruppo	• 100% entro il 2024	2021	New	
	Verificare aspetti ESG nel processo di qualifica dei fornitori	• % dei fornitori appartenenti a categorie merceologiche significative qualificati secondo criteri ESG	• 100% entro il 2022	2018	• 75%	
	Svolgere audit di sostenibilità (ESG) nella catena di fornitura	• % dei fornitori qualificati del Gruppo sottoposti ad audit di sostenibilità	• 100% entro il 2022	2018	• 60%	
	Realizzazione della nuova Piattaforma Integrata Antifrode (PIAF) che coniuga obiettivi di prevenzione delle frodi con il miglioramento della soddisfazione della clientela	• % prodotti finanziari, assicurativi, digitali	• 100% entro il 2024	2020	• 50%	
	Definizione di parametri ESG nei requisiti di partecipazione e nei criteri di valutazione delle offerte tecniche di gara	• % delle categorie merceologiche	• 100% entro il 2024	2020	• 100%	

Obiettivo raggiunto / Obiettivo raggiunto e aggiornato
 Obiettivo non raggiunto
 Termine per il raggiungimento dell'obiettivo non ancora scaduto

Indice generale

Indice di sezione

Relazione sulla Gestione al 31 dicembre 2021
6. Creazione di Valore

Lavorare con trasparenza e integrità

DNF

PRINCIPALI CAPITALI COLLEGATI



Poste Italiane riconosce l'etica e la trasparenza come i valori fondanti dell'identità aziendale dai quali la stessa ne trae origine e che supportano l'Azienda nella guida di un *business* responsabile e nella gestione delle relazioni con gli *stakeholder* in maniera diretta e onesta. L'osservanza delle normative, alle politiche e ai codici di condotta interni ed esterni, il rispetto delle regole e la più rigorosa correttezza sono di rilevanza strategica per il Gruppo e costituiscono le basi per scongiurare una qualsiasi casistica di conflitto che può crearsi tra interessi aziendali e personali.

Poste Italiane firmataria dei principi del *Global Compact*

Il Gruppo è membro del UN *Global Compact* e ha predisposto nel 2021 una *Communication on Progress* di livello "Advanced"


Il Modello di Organizzazione, Gestione e Controllo ex D.Lgs. 231/2001 è stato aggiornato al fine di garantire il recepimento delle evolutive interne organizzative e operative. In particolare, l'aggiornamento è stato focalizzato sulle novità relative all'internazionalizzazione del Gruppo a seguito dell'acquisizione del capitale di una società estera, sulle linee di indirizzo strategico presenti nel nuovo Piano Strategico quadriennale "2024 *Sustain & Innovate*", sul *purpose* aziendale e sull'integrazione delle tematiche ESG. In accordo con i principi di integrità, trasparenza e legalità che guidano l'operato dell'Azienda.

In particolare, tenuto conto che il Modello 231 consente, attraverso l'individuazione di specifici presidi di controllo, di prevenire la commissione dei reati riconducibili al Decreto 231 nonché di contribuire alla realizzazione dei temi materiali definiti nell'ambito degli 8 Pilastri di Sostenibilità di Poste Italiane che concorrono al perseguimento degli Obiettivi di Sviluppo Sostenibile delle Nazioni Unite (*Sustainable Development Goals - SDGs*), con riferimento a ciascuna delle Parti Speciali del Modello 231 è stata dunque evidenziata la correlazione tra le diverse classi di reato 231, gli SDGs e i Pilastri di Sostenibilità.

Al fine di garantire l'efficace attuazione del Modello 231, Poste Italiane svolge attività di formazione, differenziate sulla base del personale *target*. In particolare, nei confronti di tutta la popolazione aziendale, da ottobre 2020, è stata lanciata una campagna di formazione *e-learning* 231 e, con specifico riferimento al *management* aziendale, sono state organizzate delle conferenze incentrate sul Modello stesso, nonché sul valore della formazione in ambito 231, sull'evoluzione del Decreto 231 e sul processo *Whistleblowing* nel Gruppo Poste Italiane.

Inoltre, proseguendo nelle iniziative finalizzate alla continua evoluzione dell'assetto di controllo, Poste Italiane ha svolto, con il supporto di una primaria società di consulenza, attività di verifica del livello di attuazione dei presidi di controllo del Modello 231 di Poste Italiane, con riferimento sia agli strumenti di controllo che operano in maniera trasversale rispetto all'ente che all'effettivo rispetto degli strumenti di controllo che presidiano le attività sensibili collegate ad un set di processi aziendali individuati attraverso un approccio *risk based*.

Il Modello 231 Un punto di riferimento per il percorso di integrità e trasparenza del Gruppo Poste Italiane



Al fine di definire con chiarezza i valori e il ruolo sociale con i quali l'Azienda contribuisce ai processi di coesione, inclusione e sostenibilità del Paese, nonché le regole di comportamento nell'espletamento delle attività professionali, il Gruppo Poste Italiane si è dotato di un Codice Etico destinato agli amministratori, agli organi di controllo, al *management*, a tutti i dipendenti e a coloro che operano, direttamente o indirettamente, stabilmente o temporaneamente, per perseguire gli obiettivi di Poste Italiane. Il Codice viene divulgato a tutti i livelli dell'organizza-

zione con l'obiettivo di diffonderne i valori, anche attraverso iniziative di formazione e informazione in quanto l'Azienda richiede che tutti i soggetti cui il documento viene destinato prendano conoscenza del suo contenuto.

Nel Codice sono sanciti i principi che ispirano la cultura, i comportamenti e la modalità di fare impresa dell'Azienda e dei suoi *stakeholder*, quali il principio di legalità, imparzialità ed equità, rispetto e valorizzazione delle persone, trasparenza e completezza,

riservatezza, qualità, diligenza e professionalità. Nel documento Poste Italiane sancisce il proprio impegno verso l'adozione di criteri di condotta che escludano conflitti di interessi col Gruppo e che promuovano la capacità di assumere decisioni coerenti con gli obiettivi aziendali; criteri atti ad evitare corruzione, riciclaggio e terrorismo e che favoriscano comportamenti integri, nel rispetto della salute e della sicurezza dei lavoratori e nella tutela della *privacy* di tutti i destinatari del Codice.

A complemento del Codice Etico, l'Azienda si è dotata di una Politica Integrata di Gruppo, che rispecchia e documenta l'impegno assunto verso tutti i suoi *stakeholder*, per migliorare le proprie prestazioni e, allo stesso tempo, costruire e sviluppare relazioni di fiducia con gli stessi all'interno di un percorso di generazione e condivisione di valore per l'Azienda nonché per le comunità in cui opera, in un'ottica di continuità e di conciliazione dei relativi interessi. Nel corso del 2021 la Politica Integrata è stata oggetto di aggiornamento attraverso l'integrazione di principi e attività relativi alla gestione della *compliance*, al fine di sottolineare ulteriormente la centralità delle tematiche di Integrità e Trasparenza nei rapporti verso tutti gli *stakeholder* del Gruppo anche in linea con i requisiti previsti dalla norma ISO 37301 - *Compliance Management Systems*.

Inoltre, Poste Italiane si è dotata di un sistema di segnalazione e di un Comitato Etico con il compito di gestire le segnalazioni e le violazioni. A tal proposito, il Gruppo ha introdotto la "Linea Guida-Sistema di segnalazione delle violazioni (*Whistleblowing*)", documento volto a disciplinare il sistema attraverso il quale possono essere effettuate delle segnalazioni da parte del personale e di soggetti terzi, con riferimento ad atti o fatti riferibili a violazioni di norme, interne e/o esterne, nonché di comportamenti illeciti o fraudolenti che possano determinare, in modo diretto o indiretto, un danno economico-patrimoniale o di immagine per l'Azienda. Il Gruppo ha messo a disposizione dei destinatari delle Linee guida un Portale di riferimento, la cui gestione è affidata al Comitato *Whistleblowing*, che assolve, inoltre, alle funzioni di Comitato Etico e risulta incaricato di ricevere, esaminare e valutare le comunicazioni pervenute. Il Comitato *Whistleblowing* prevede l'attribuzione del ruolo di Presidente ad un professionista esterno dotato di elevati requisiti di professionalità, onorabilità e indipendenza e la

presenza permanente, all'interno del Comitato, della struttura di Governo dei Rischi di Gruppo/ Presidio 231, al fine di garantire una costante valutazione della rilevanza delle segnalazioni pervenute.

Il sistema interno di segnalazione delle violazioni di Poste Italiane è ulteriormente rafforzato dalle disposizioni previste dal Modello di Organizzazione Gestione e Controllo, redatto ai sensi del D.Lgs. 231/01 e approvato dal Consiglio di Amministrazione a dicembre 2021. Con riferimento alla gestione e al monitoraggio dei rischi aziendali, l'Azienda nell'ambito del proprio Sistema di Controllo interno e Gestione dei Rischi (SCIGR), ha adottato e implementato un sistema di gestione che, attraverso una visione organica e integrata, è in grado di fornire una risposta univoca ed efficace ai rischi a cui il Gruppo è esposto, definendo in questo modo un processo di *risk management* integrato.

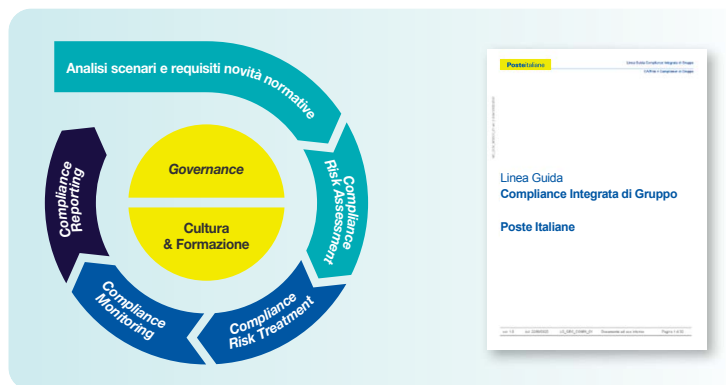
In questo contesto si inserisce inoltre il Modello di *Compliance* Integrata, adottato dall'Azienda, che consente di creare sinergie operative tra i diversi presidi specialistici dei rischi di *compliance* e di garantire una *Governance* unitaria nella gestione degli stessi, anche grazie ad una chiara definizione dei ruoli e delle responsabilità degli attori coinvolti nelle attività del processo. Tale Modello, già sviluppato nei suoi principali pilastri e contenuti nel corso del 2020, è stato formalizzato nella Linea Guida di *Compliance Integrata* approvata dal Consiglio di Amministrazione ad ottobre 2021. La suddetta Linea Guida è stata elaborata in linea con le *best practice* e in particolare con quanto previsto dalla nuova ISO 37301:2021 (*Compliance Management Systems*), inserendosi come ulteriore fondamentale pilastro per il potenziamento del SCIGR, con lo scopo specifico di presidiare i rischi di non conformità cui il Gruppo è esposto, così dando piena attuazione ai principi di integrità, trasparenza e legalità.

Inoltre, in coerenza con il Processo di *Compliance* Integrata di Gruppo e al fine di rispondere all'apertura al mercato internazionale da parte del Gruppo a seguito di accordi rilevanti e dell'acquisizione di Società Estere, Poste Italiane ha definito il Processo di *Compliance* Estera che disciplina gli aspetti di *governance* e i flussi di *reporting* da e verso la Capogruppo, nonché le modalità operative a livello di singola Società Estera del Gruppo per l'esecuzione delle diverse attività di *compliance*.

Indice generale

Indice di sezione

Relazione sulla Gestione al 31 dicembre 2021
6. Creazione di Valore

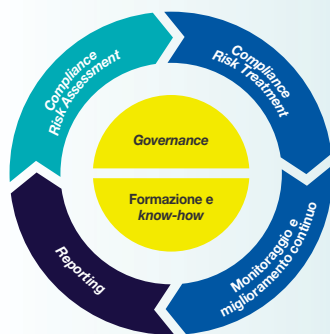


A conferma dell'attenzione che il Gruppo Poste Italiane riserva verso i temi di trasparenza e di controllo dei rischi ed in linea con gli obiettivi strategici ESG, la certificazione ISO 37001 in materia di anticorruzione è stata estesa a SDA e Poste Assicura. La certificazione è stata ottenuta al termine di un processo di analisi e verifica dei processi e del sistema di gestione integrato e riguarda, per SDA, i processi centrali relativi alla progettazione, indirizzo, controllo e coordinamento del servizio di corriere espresso e distribuzione di pacchi e plichi postali, la logistica integrata (trasporto, stoccaggio, allestimento e spedizione) e la configurazione, installazione, manutenzione, riparazione on-site e fornitura di apparecchiature elettroniche, e per Poste Assicura la progettazione, realizzazione e gestione dei prodotti assicurativi nell'ambito dei rami autorizzati e relativa assistenza ai clienti.

**SDA e
Poste Assicura
ottengono la
certificazione
ISO 37001**

A testimonianza dell'impegno di Poste Italiane in relazione alla diffusione dei principi di integrità, alla prevenzione della corruzione e alla *compliance* normativa, nel corso del 2020 l'Azienda ha adottato un Programma di Compliance per la tutela della

concorrenza e del consumatore a livello di Gruppo e ha redatto la "Linea Guida di compliance per la tutela della concorrenza e del consumatore" elemento fondante del Programma.



Il documento fornisce indicazioni sulla disciplina della tutela della concorrenza e del consumatore e definisce le regole di comportamento che tutti i membri degli organi sociali, i dirigenti, i dipendenti, nonché tutti coloro che operano per il conseguimento

dello scopo e degli obiettivi del Gruppo, devono osservare. In particolare, gli obiettivi sanciti dal documento riguardano: la garanzia del rispetto delle regole in materia di concorrenza e di tutela del consumatore, di cui non è tollerata

Relazione Finanziaria Annuale 2021
Gruppo Poste Italiane

Indice di sezione

Indice generale

alcuna violazione, il rafforzamento della consapevolezza e la diffusione della conoscenza circa l'importanza delle normative a tutela della concorrenza e del consumatore; il consolidamento di un ambiente operativo e di controllo che mitighi il rischio di commissione di illeciti *antitrust* e anti-concorrenziali nonché di violazione delle norme a tutela del consumatore; fornire una guida per prevenire azioni, comportamenti e omissioni che violino le normative in materia di tutela della concorrenza e di tutela dei consumatori, e delineare gli strumenti di monitoraggio che consentano di individuare eventuali violazioni.

In tale contesto, nel corso del 2021 è stata data attuazione al Programma attraverso un primo ciclo di *Risk Assessment* sui rischi *antitrust* e di tutela del consumatore relativi al settore postale-logistico al fine di analizzare e valutare in ottica integrata i rischi associati a tali processi/attività. Tale attività,

secondo quanto previsto dalla "Linea guida sulla *Compliance Antitrust*" dell'AGCM, risulta essere una delle componenti fondamentali per determinare l'adeguatezza del programma alla prevenzione degli illeciti *antitrust*.

Inoltre, sono stati realizzati percorsi formativi dedicati al personale aziendale, in un'ottica di sensibilizzazione sulle tematiche di *antitrust*, quale l'evento formativo svoltosi a maggio 2021 "Nuovi Programmi di *Compliance del Gruppo - Compliance Antitrust e Compliance Integrata*", nonché il corso formativo online "Compliance per la tutela della concorrenza e del consumatore" che approfondisce le nozioni fondamentali in tema di Compliance per la tutela della concorrenza e del consumatore, contribuendo alla creazione e alla diffusione di una cultura aziendale consapevole e attenta a tali tematiche.

Poste Italiane e Guardia di Finanza Insieme per garantire legalità e trasparenza

In continuità con le iniziative volte a promuovere una crescente attenzione verso le tematiche di trasparenza e legalità, nel 2020 Poste Italiane ha rafforzato la collaborazione con la Guardia di Finanza, firmando un Protocollo d'intesa per il contrasto alla criminalità economica e finanziaria. Per consolidare il radicamento delle norme e delle regole aziendali nei processi, nonché al fine di ribadire e comunicare con forza - internamente ed esternamente - la posizione dell'organizzazione su tali tematiche, nel 2021, Poste Italiane ha rinnovato tale collaborazione per la diffusione sempre più capillare dei principi di legalità e trasparenza nel mercato e per la prevenzione degli illeciti finanziari.

L'accordo vede il Gruppo concretamente impegnato verso la lotta all'evasione, all'elusione e alle frodi fiscali, agli illeciti in materia di spesa pubblica, al riciclaggio, alla falsificazione e alle frodi concernenti i sistemi di pagamenti. L'Azienda intende, infatti, mettere a disposizione della Guardia di Finanza il proprio patrimonio informativo, in particolare, i dati presenti nel sistema "*Identity Check*", utili per combattere gli illeciti.

Con questa iniziativa Poste Italiane riconosce, ancora una volta, il proprio ruolo di responsabilità verso l'interesse pubblico e si impegna a tutelare l'intera comunità a salvaguardia della legalità.

Posteitaliane



Guardia di Finanza

Poste Italiane e Arma dei Carabinieri

Nel 2021, Poste Italiane ha rafforzato con l'Arma dei Carabinieri la collaborazione istituzionale a servizio dei cittadini con la firma di un Protocollo di intesa centrato sulla legalità, la sicurezza sul lavoro e la formazione. In base al Protocollo con l'Arma dei Carabinieri, Poste Italiane, che ha ottenuto la certificazione internazionale UNI ISO 45001 per il suo Sistema di Gestione Salute e Sicurezza sul Lavoro, potrà avvalersi anche della competenza dell'Arma nel garantire il massimo rispetto delle normative in materia di collocamento di manodopera, previdenza e sicurezza sul lavoro nei cantieri aperti per interventi di edilizia nelle sedi di Poste Italiane.

Posteitaliane



Ulteriore tassello del percorso intrapreso da Poste Italiane per perseguire il successo sostenibile, anche attraverso le attività finalizzate all'evoluzione e all'efficientamento dei presidi di *governance* e al continuo rafforzamento del SCIGR nel rispetto dei principi di integrità, trasparenza e legalità, nonché per fare fronte in modo efficiente ed unitario alla crescente complessità dei diversi adempimenti legislativi e regolamentari, è rappresentato dal Sistema di Controllo Interno sull'Informativa Finanziaria.

In linea con gli indirizzi strategici definiti dalla Società, il sistema di controllo interno sull'informativa finanziaria, attraverso l'analisi dei rischi e l'individuazione di specifici presidi di controllo, rientra pertanto tra gli strumenti utili a contribuire alla realizzazione degli obiettivi connessi al tema materiale relativo al lavorare con integrità e trasparenza.


La Linea Guida "Sistema di Controllo Interno sull'Informativa Finanziaria" (di seguito anche

Indice generale

Indice di sezione

Relazione sulla Gestione al 31 dicembre 2021
6. Creazione di Valore

SCIIF) definisce le norme e le metodologie per l'istituzione e il mantenimento nel tempo del sistema di controllo interno sull'informativa finanziaria del Gruppo Poste Italiane, nonché per la valutazione della sua efficacia. Tali norme e metodologie sono coerenti con le previsioni normative e le principali best practice di mercato nonché con la Linea Guida del Sistema di Controllo Interno e Gestione dei Rischi adottata da Poste Italiane S.p.A. e con i processi di *Risk Management* e *Compliance Integrata* di Gruppo. Attraverso l'adozione di tale modello integrato è possibile garantire sinergie tra i presidi specialistici dei diversi ambiti di compliance ed evitare ridondanze nelle attività operative dei modelli di gestione dei rischi e dei programmi di compliance specifici, razionalizzando i processi, ottimizzando l'efficacia ed efficienza delle attività di controllo, nonché facilitando la condivisione delle informazioni tra le diverse funzioni di secondo livello.



La Linea Guida SCIIF è stata aggiornata nel dicembre 2021 per recepire le evoluzioni del SCIGR di Poste Italiane intervenute nel corso degli ultimi anni, ivi inclusi i diversi fattori abilitanti che hanno guidato l'armonizzazione del

processo di istituzione, mantenimento e valutazione del SCIIF con gli ulteriori modelli di controllo interno, tra cui:

- l'adozione di un modello che preveda l'accentramento della figura del Dirigente Preposto nella Capogruppo, ad esclusione di quelle società controllate dove è richiesta per legge, al fine di uni-

formare l'assetto di *governance* sul SCIIF e consentire una gestione unitaria dei rischi e dei relativi presidi di controllo;

- l'utilizzo di strumenti e metriche comuni con gli altri ambiti di compliance che garantiscano l'omogeneità dell'approccio metodologico, sviluppato in un'ottica di ottimizzazione e creazione di sinergie, evitando sovrapposizioni e duplicazioni e che consentano la confrontabilità dei risultati;
- l'utilizzo della piattaforma integrata GRC-Archer a supporto del processo di istituzione, mantenimento e valutazione del SCIIF, al fine di favorire il coordinamento con gli altri *compliance specialist* nonché di includere le analisi e i risultati inerenti al Sistema di Controllo Interno sull'Informativa Finanziaria nel processo di *reporting* integrato.

Al fine di prevenire e contrastare i fenomeni fraudolenti, Poste Italiane svolge attività di verifica, valutazione e monitoraggio di soggetti e controparti (analisi societarie, finanziarie e patrimoniali su società ed esponenti, analisi dei rapporti esistenti con Poste Italiane) mediante l'individuazione di tutti gli elementi di dettaglio operativi e reputazionali necessari alla verifica dell'affidabilità e onorabilità di soggetti/controparti. Potenziare le attività di prevenzione di fenomeni illeciti, attraverso l'analisi integrata di informazioni interne ed esterne a Poste Italiane, consente di rilevare relazioni dirette e indirette che evidenzino possibili criticità. Il contrasto ai fenomeni fraudolenti viene, quindi, attuato attraverso un processo di monitoraggio continuo del grado di esposizione al rischio di frode e dei fattori di rischio, mediante la raccolta e l'analisi delle segnalazioni e degli indizi di potenziali illeciti, l'esame dei processi e l'adozione di adeguate misure di *governance* e controllo per la prevenzione delle frodi sempre più rigorose.

Nel corso del 2021 sono stati implementati nuovi progetti e attività nell'ambito del processo di gestione di prevenzione delle frodi attraverso un sistema antifrode integrato. In particolare, tali attività hanno riguardato la prima fase di rilascio in produzione della nuova Piattaforma Integrata Antifrode (PIAF), sistema di prevenzione antifrode innovativo sul quale confluiscono tutti i prodotti e Servizi Finanziari digitali di: monetica On US, *e-commerce* e *digital banking*, basato su modelli analitico predittivi e che consente *real time* in modalità pre-autorizzativa (come richiesto dalla Normativa) - il monitoraggio delle operazioni disposte dalla clientela. Tale piattaforma prevede l'implementazione di una soluzione di *machine learning* comportamentale di *prevention/detection* unica per tutti i canali e il conseguente avvio della migrazione di tutte le carte di pagamento sulla nuova Piattaforma Integrata Antifrode (PIAF).

**La nuova
Piattaforma
Integrata
Antifrode
(PIAF)**

Obiettivo del Gruppo è diffondere i principi etici del Gruppo e a tal fine investe in attività di formazione e informazione per i propri dipendenti proponendo seminari e corsi in tema di trasparenza, integrità, anticorruzione e di tutela dei diritti umani, comunicando i propri principi agli *stakeholder* tramite la diffusione del Codice Etico, delle Politiche e delle Linee Guida. La formazione e comunicazione costituiscono infatti un *continuum* di azioni coordinate volte a sostenere la diffusione della cultura della compliance e della legalità in coerenza con i ruoli, le responsabilità e i livelli di esposizione

al rischio di ciascun individuo, anche attraverso un adeguato *commitment* del *top management*.

Rating di legalità

Nel 2021 Poste Italiane ha confermato il proprio **rating** di legalità ricevendo dall'AGCM il massimo punteggio di tre stelle, rientrando nel **7,9%** delle aziende che hanno ottenuto tale riconoscimento

Politiche di trasparenza in materia fiscale

A gennaio 2020 sia Poste Italiane che la controllata Poste Vita risultano ammesse al regime di Adempimento Collaborativo con l'Amministrazione finanziaria, riconoscimento assegnato previa valutazione positiva condotta dall'Agenzia delle Entrate, sul sistema di rilevazione, gestione, controllo e mitigazione del rischio fiscale. Tale istituto, previsto dalla Legge Delega per la riforma del sistema fiscale italiano (Legge 23/2014) ed introdotto in Italia con il D.Lgs. 128/2015, si

pone l'obiettivo di instaurare un rapporto di fiducia e di collaborazione con l'Amministrazione Finanziaria con l'obiettivo di aumentare il livello di certezza sulle questioni fiscali rilevanti mediante un'interlocuzione costante e preventiva sulle situazioni suscettibili di generare rischi fiscali. L'ammissione di Poste Italiane all'Adempimento Collaborativo consolida il percorso ispirato ai valori di etica, integrità e trasparenza anche in campo finanziario e fiscale.

Il Tax Control Framework di Poste Italiane

Poste Italiane ha sviluppato il proprio sistema di gestione e controllo del rischio fiscale, che, inserito nel più ampio Sistema di Controllo Interno e Gestione dei Rischi (SCI GR), presenta, in linea con il dettato normativo e le *best practice* di riferimento, i seguenti requisiti:

- la Strategia Fiscale in cui il Gruppo ha definito i propri obiettivi e l'approccio adottato nella gestione della variabile fiscale. La Strategia Fiscale si configura quale insieme di principi e regole volti a promuovere la diffusione di valori di onestà, correttezza e di osservanza della normativa tributaria favorendo, in tal modo, lo sviluppo di comportamenti collaborativi e trasparenti nei confronti dell'Amministrazione Finanziaria e dei terzi, al fine di minimizzare ogni impatto sostanziale in termini di rischio sia esso fiscale o reputazionale;
- adeguati processi, procedure e strumenti per la rilevazione, misurazione e gestione dei rischi fiscali, nonché per il monitoraggio sul sistema di controllo del rischio fiscale;
- un sistema di deleghe, ruoli e responsabilità in merito ai processi di rilevazione, misurazione, gestione e monitoraggio del rischio fiscale, definiti all'interno di una specifica Linea Guida, nonché declinati dettagliatamente nelle relative procedure operative e nella mappa dei rischi fiscali (i.e. *Tax Risk Assessment*);
- l'adattamento ai principali cambiamenti che riguardano l'Azienda, comprese le modifiche della legislazione fiscale;
- l'invio con cadenza annuale, di una relazione agli organi di gestione contenente gli esiti dei controlli effettuati ed eventuali piani di azione da attuare per rimediare alle carenze emerse dal monitoraggio. Tale relazione, inoltre, viene inviata all'Agenzia delle Entrate ai fini della

valutazione del *Tax Control Framework*.

Il Gruppo Poste Italiane, in linea con la propria strategia di sostenibilità e in linea con i valori enunciati all'interno del Codice Etico di Gruppo, ha da sempre gestito la variabile fiscale nel pieno rispetto dei principi di onestà, correttezza e osservanza della normativa tributaria, caratterizzata da comportamenti collaborativi e trasparenti nei confronti dell'Amministrazione Finanziaria e dei terzi, al fine di minimizzare ogni impatto sostanziale in termini di rischio sia esso fiscale o reputazionale. A tal fine il Gruppo si è dotato di una Strategia Fiscale⁸¹ nell'ambito della quale l'Azienda ha definito i propri obiettivi:

- gestire la variabile fiscale tutelando gli interessi di tutti gli *stakeholder*, incluso il Governo, gli azionisti, i dipendenti e la comunità in cui si opera, anche a livello locale, essendo consapevole che il gettito derivante dai tributi costituisce una delle principali fonti di contribuzione allo sviluppo economico e sociale del Paese;
- operare sempre in conformità alla normativa tributaria con riguardo sia alla lettera delle norme sia alla *ratio* sottesa, monitorando e presidiando le novità normative, anche mediante continue interlocuzioni con le istituzioni a ciò preposte a livello nazionale e internazionale;
- assumere decisioni in materia tributaria in linea con le *best practice* a livello nazionale ed internazionale e con le linee guida dettate dagli organismi di settore, nonché in coerenza con i propri obiettivi strategici e con la propria propensione al rischio;
- promuovere la diligenza professionale nella gestione delle attività e dei processi a rilevanza fiscale, nonché garantire che le relative procedure siano appropriate;

81. La Strategia Fiscale di Poste Italiane S.p.A. è disponibile sul sito internet del Gruppo al link www.posteitaliane.it/it/strategia-fiscale.html

Indice generale

Indice di sezione

Relazione sulla Gestione al 31 dicembre 2021
6. Creazione di Valore

- assicurare un'adeguata formazione tecnica a tutti i dipendenti coinvolti nella gestione degli adempimenti e delle attività a rilevanza fiscale;
- istituire flussi informativi completi e accurati verso gli organi di gestione e le Autorità Fiscali;
- favorire lo sviluppo di relazioni costruttive, professionali e trasparenti con le Autorità Fiscali, basate sui concetti di integrità, collaborazione e fiducia reciproca.

Il sistema di gestione e controllo del rischio fiscale implementato dal Gruppo prevede che il *top management* sia costantemente informato sulle conseguenze fiscali derivanti da tutte le operazioni strategiche e operative di *business*, pianificate e da realizzare, assicurando in questo modo che ogni decisione presa in materia fiscale sia coerente con la strategia fiscale di Poste Italiane e che la funzione Fiscale sia coinvolta nella valutazione preliminare dell'impatto fiscale delle suddette operazioni. La funzione Fiscale risulta articolata in otto aree alle quali vengono assegnati dei ruoli e delle responsabilità ben distinte e sono: Pianificazione Fiscale e *Business Support*, Gestione del Rischio Fiscale, Processi e Procedure, Normativa, Studi e Sostituzione d'Imposta, Reddito d'Impresa, Imposte Indirette, Tributi Locali e Contenzioso, IVA e Adempimenti Informatici e Presidio degli adempimenti di natura tributaria previsti in capo agli intermediari finanziari.

Il regime di Adempimento Collaborativo ha ammesso Poste Italiane e la controllata Poste Vita con l'Amministrazione finanziaria

Il Consiglio di Amministrazione di Poste Italiane S.p.A., previo parere del Comitato Controllo e Rischi è responsabile della valutazione dell'adeguatezza e dell'efficacia del sistema di controllo interno e di gestione dei rischi. A tal fine, con specifico riferimento al sistema di gestione e controllo del rischio fiscale, il Consiglio di Amministrazione, supportato da un'adeguata attività istruttoria del Comitato Controllo e Rischi esamina con cadenza almeno annuale la relazione, predisposta dal responsabile della funzione Fiscale, contenente gli esiti dell'esame periodico del suddetto sistema.

Poste Italiane si coordina inoltre con le società

del Gruppo al fine di garantire che le stesse operino in conformità con la normativa fiscale vigente e in coerenza con il sistema di gestione e controllo dei rischi di Gruppo.

Come già ribadito in occasione dell'ingresso nel regime di Adempimento Collaborativo, il Gruppo Poste Italiane si impegna ad instaurare con le Autorità Fiscali rapporti improntati alla massima trasparenza e collaborazione impegnandosi a:

- comunicare in maniera chiara e trasparente all'Agenzia delle Entrate le eventuali modifiche nella strategia fiscale, nella pianificazione fiscale di medio e lungo periodo e i possibili rischi connessi alle operazioni più rilevanti;
- fornire informazioni corrette, accurate e puntuali e rispondere tempestivamente alle domande e alle richieste di informazioni pervenute da parte dell'Agenzia delle Entrate;
- risolvere tempestivamente eventuali problemi prima della presentazione delle dichiarazioni fiscali, e, qualora successivamente emergano delle divergenze, definire con l'Agenzia delle Entrate un accordo per la risoluzione delle stesse.

Il Gruppo Poste Italiane a seguito dell'ingresso nel regime di Adempimento Collaborativo si è dotato di un corpo procedurale ben strutturato a presidio della tematica in modo da disciplinare le modalità di gestione del rischio fiscale ed includendo in tale *corpus* di procedure le attività, i controlli e i ruoli e le responsabilità definite all'interno dei processi.

Poste Italiane ha inoltre previsto tra le responsabilità della funzione Fiscale il monitoraggio degli aggiornamenti della normativa di riferimento. Nello specifico l'unità Normativa, Studi e Sostituzione d'Imposta (NSSI), facente parte della funzione Fiscale, ha come compito quello di: presidiare l'evoluzione del sistema tributario nazionale, comunitario e internazionale, al fine di proporre interventi atti a garantire gli interessi del Gruppo e l'ottimizzazione degli adempimenti operativi, garantire le attività di studio, interpretazione e diffusione della normativa a carattere fiscale valutandone, in collaborazione con le funzioni interne/Società del Gruppo, gli impatti sull'Azienda e sul Gruppo. A tal fine l'unità NSSI grazie allo scambio continuo con le strutture operative di riferimento riceve suggerimenti e input che vanno così a dare maggiore consistenza alle azioni poste in essere in materia. Nell'ambito del monitoraggio della normativa, l'unità Processi e Procedure assicura, in raccordo con le altre funzioni interne, l'analisi degli impatti sui processi e sui siste-

Relazione Finanziaria Annuale 2021
Gruppo Poste Italiane

Indice di sezione

Indice generale

mi derivanti dall'evoluzione della normativa in materia fiscale, definendo i connessi piani di adeguamento. L'unità Gestione del Rischio Fiscale infine monitora, con riferimento ai piani di adeguamento sviluppati dall'unità Processi e Procedure, la corretta esecuzione dei controlli e delle attività connesse.

Tax Risk Assessment

Nel corso dell'esercizio 2021 è stato effettuato l'aggiornamento del *Tax Risk Assessment*, che ha comportato una revisione dei rischi fiscali di Poste Italiane, sia in termini di rischi esistenti che di valutazione degli stessi, nonché un aggiornamento delle attività e dei relativi presidi di controllo, anche al fine di sfruttare potenziali sinergie con altri sistemi di controllo presenti in azienda. In generale, la revisione del *Tax Risk Assessment* ha riguardato i seguenti punti:

- aggiornamento della mappa dei rischi fiscali dovuta all'evoluzione della normativa tributaria e alla revisione dei rischi in ottica di miglioramento continuo;

- aggiornamento della valutazione quali/quantitativa dei rischi fiscali, in linea con la metodologia di *risk assessment* sviluppata nel corso del 2020;

- aggiornamento delle attività e dei relativi presidi di controllo individuati a mitigazione dei rischi fiscali in funzione dell'evoluzione della normativa tributaria, delle variazioni organizzative e di processo intervenute nel periodo, di eventuali carenze nel disegno dei controlli rilevate nel corso delle attività di *testing* ovvero in ottica di miglioramento continuo al fine di garantire l'efficientamento e l'armonizzazione dei sistemi di controllo in essere in Poste Italiane, nonché aumentare la consapevolezza dei *control owner* circa le modalità di esecuzione del controllo.

Nel corso dell'esercizio 2021 è stato eseguito il monitoraggio dei controlli a presidio dei rischi previsti nell'ambito del sistema di gestione e controllo del rischio fiscale di Poste Italiane, in coerenza con quanto definito nel Piano di monitoraggio 2021-2023 e in linea con la metodologia adottata.

Comunicazione e formazione sulle tematiche fiscali

La funzione Fiscale, in accordo con quanto affermato nella Strategia Fiscale e conscia del ruolo fondamentale che riveste la formazione in una materia come quella fiscale caratterizzata dal rapido susseguirsi di mutamenti, forma e supporta tutto il personale coinvolto nella gestione di attività a rilevanza fiscale, non limitandosi alle sole risorse dedicate specificamente alla materia tributaria, onde garantire che tutti gli addetti abbiano la giusta competenza ed esperienza per adempiere alle proprie responsabilità.

Nel corso dell'esercizio 2021, i corsi erogati da parte della funzione Fiscale hanno riguardato i seguenti temi:

- Comunicare con l'Agenzia delle Entrate: gli adempimenti degli intermediari finanziari;
- Consolidato Fiscale Nazionale - Gruppo Poste Italiane;
- La Fiscalità d'Impresa - Le Imposte dirette;
- M&A - Implicazioni fiscali delle principali tipologie di operazioni straordinarie;
- Funzionalità e modalità di utilizzo della piattaforma di gestione del rischio fiscale (GRC-RSA *Archer*).

Nel corso dell'esercizio 2022, invece, compatibilmente con l'emergenza sanitaria in atto, sono in corso di pianificazione degli eventi formativi nei seguenti ambiti:

- Agevolazioni d'Imposta;
- Corso in materia di Iva e servizi postali con particolare approfondimento degli aspetti legati alle gare ed agli affidamenti diretti, nonché alle novità del decreto fiscale (Iva internazionale);
- Definizione dei processi e individuazione dei punti di controllo;
- Imposta di registro e di bollo sui contratti;
- Imposte Dirette;
- Normative fiscali di maggior rilievo con impatto sull'assetto internazionale di Poste Italiane (Fonti diritto tributario internazionale - CFC - Dividendi da società in paesi a fiscalità privilegiata - TP - Disallineamenti da Ibridi);
- Rawedimento Operoso;
- Riscossione;
- Sostituzione d'Imposta.

Indice generale

Indice di sezione

Relazione sulla Gestione al 31 dicembre 2021
6. Creazione di Valore

Legalità e integrazione ESG nel processo di approvvigionamento

DNF

PRINCIPALI CAPITALI COLLEGATI



Il Gruppo Poste Italiane, al fine di assicurare sostenibilità, funzionalità e tracciabilità degli approvvigionamenti, gestisce la propria catena di fornitura in modo responsabile. In tale prospettiva, l'Azienda si impegna a garantire il rispetto delle normative vigenti e delle direttive aziendali ed impronta i propri processi di acquisto su rapporti precontrattuali e contrattuali che si fondino su valori di legalità e di trasparenza, ponendo un'attenzione centrale sull'ottemperanza degli accordi, delle modalità e dei tempi di pagamento nei confronti di questi. Poste Italiane dunque include, all'interno del proprio parco, fornitori in possesso di adeguate caratteristiche di qualità e in grado di assicurare la tutela dei lavoratori e il rispetto degli *standard* ambientali.

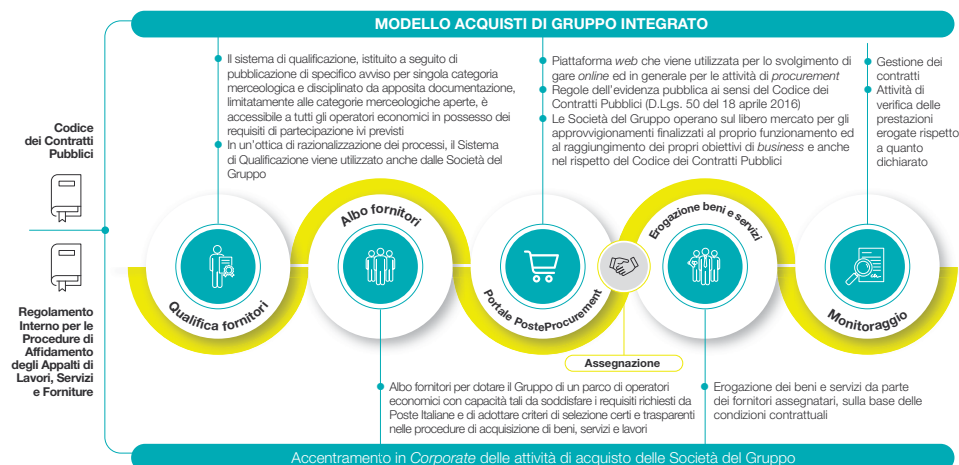
Il Gruppo garantisce pari opportunità a ogni fornitore conferendogli la possibilità di competere nelle procedure di affidamento. I fornitori partecipanti sono tenuti al rispetto della normativa in materia di concorrenza, sia comunitaria che nazionale, astenendosi da comportamenti anticoncorrenziali o comunque non etici e contrari alle regole a tutela della concorrenza. L'Azienda inoltre richiede agli stessi, compresi eventuali subappaltatori, nonché ai propri *partner*, di accettare, formalmente, i principi ispiratori e i criteri di condotta

del Gruppo, descritti nel Codice Etico e nelle Politiche di Gruppo.

Poste Italiane, nella scelta dei propri fornitori, segue criteri oggettivi e documentabili, con l'inclusione di tematiche ESG che assicurano agli stessi, lealtà, imparzialità, trasparenza e pari opportunità di collaborazione

Poste Italiane applica regole interne che disciplinano il processo di acquisto, sia per gli appalti soggetti al Codice dei Contratti Pubblici, sia per gli appalti esclusi dall'ambito di applicazione del Codice stesso.

Le procedure di acquisto vengono effettuate attraverso il Portale Acquisti PosteProcurement, piattaforma informatica per attività di *procurement* e per la gestione dell'Albo fornitori. Tale sistema telematico nasce dall'esigenza di garantire la gestione efficiente e integrata dell'intero processo di approvvigionamento nonché di incentivare e migliorare la collaborazione con i fornitori, nel rispetto dei requisiti di riservatezza, autenticità, concorrenzialità, integrità e disponibilità nello scambio dei dati.



L'attività di acquisto di Poste Italiane, in linea con il *trend* degli ultimi anni, registra un costante e massivo ricorso a procedure competitive che garantiscono vantaggi concorrenziali per la Società.

Il processo di acquisto vuole tener conto delle tematiche ESG, configurandosi come veicolo

di diffusione della cultura della sostenibilità. Tali politiche di Gruppo vengono integrate nel sistema normativo aziendale e declinate nel processo di approvvigionamento.

Inoltre, insieme al Regolamento Interno per le Procedure di Affidamento degli Appalti

Relazione Finanziaria Annuale 2021
Gruppo Poste Italiane

Indice di sezione

Indice generale

di Lavori, Servizi e Forniture (approvato a novembre 2017 e modificato a luglio 2019) e al Codice dei Contratti Pubblici, le procedure costituiscono documenti di tutela di *governance* e *compliance* normativa degli affidamenti di Poste Italiane. A tal riguardo, in un'ottica di miglioramento continuo, nel corso del 2021 si è proceduto ad avviare l'*iter* di revisione dell'impianto procedurale, introducendo tra l'altro i principi ESG già in vigore, funzionali agli acquisti sostenibili. Oltre al rafforzamento della

centralità del *Business Process Management* (BPM) come strumento per la gestione, dematerializzazione e tracciatura del ciclo passivo, nell'ottobre 2021 è stata ottenuta la certificazione ISO 20400 la quale garantisce una guida per integrare la sostenibilità nei processi di acquisto, permettendo a Poste Italiane di compiere scelte più informate, introducendo criteri e processi di valutazione dei fornitori e dei prodotti/servizi, in base alle relative *performance* di sostenibilità.

Poste Italiane ottiene l'attestazione ISO 20400

Nel 2021 è stata conseguita l'attestazione sugli Acquisti Sostenibili (ISO 20400) - *Sustainable procurement*, norma internazionale che definisce le linee guida per l'integrazione della responsabilità sociale nelle politiche e processi di approvvigionamento di un'organizzazione. Con l'ottenimento della Attestazione, Poste Italiane si colloca tra le principali realtà economiche e produttive del Paese qualificate in tema di gestione sostenibile dei processi di acquisto e nei rapporti con i fornitori.



La Funzione Sviluppo Sostenibile, Risk e Compliance di Gruppo in ambito *Corporate Affairs* si propone di identificare tutti gli elementi di rischio necessari per assicurare la verifica dei requisiti di affidabilità e onorabilità, attraverso l'esame dei profili societari, finanziari e patrimoniali di società ed esponenti e dei loro rapporti con il Gruppo Poste Italiane. Nello specifico, il rapporto intrattenuto con i fornitori può divenire fonte di rischi strategici e di reputazione. L'attività del *risk management* mira a limitare i rischi che derivano da operazioni con terzi, a garantire un'adeguata rotazione dei fornitori e a ridurre al minimo le perdite relative all'inesigibilità dei crediti, grazie ad un continuo processo di monitoraggio del grado di esposizione al rischio. Per consentire l'identificazione di relazioni dirette ed indirette soggette a criticità occorre potenziare le attività di prevenzione dei fenomeni illeciti, tramite un'analisi integrata di informazioni interne ed esterne. Inoltre, a causa della contingenza pandemica, Poste Italiane ha incluso nel processo di valutazione dei propri fornitori l'analisi del rischio Covid-19. A tal proposito, l'Azienda tiene conto sia del settore specifico di appartenenza, utilizzando la classificazione delle attività economiche adottata dall'Istituto Nazionale di Statistica Italiano per le rilevazioni statistiche nazionali di carattere economico (c.d. Codice ATECO), sia delle linee guida predisposte dalla task force Governo-INAIL, nell'aprile 2020, per valutare i settori produttivi.

+200%

di documenti dematerializzati nel 2021 rispetto al 2020 (150.000) grazie alla digitalizzazione del ciclo passivo

Qualifica dei fornitori

Poste Italiane nel 2006 ha istituito un proprio Albo Fornitori, coerentemente con quanto previsto dalla normativa vigente (art. 134 dell'attuale Codice dei Contratti Pubblici), con l'obiettivo di semplificare le procedure di affidamento, assicurando omogeneità tra i soggetti selezionati in ciascun ambito merceologico e trasparenza verso il mercato. La formazione e la gestione dell'Albo è regolata dal Disciplinary dell'Albo dei Fornitori, che regola il Sistema di Qualificazione nell'Albo Fornitori, e dal Regolamento del Sistema di Qualificazione che disciplina il sistema e il procedimento di qualificazione di ciascuna categoria merceologica. L'accesso all'Albo Fornitori, per ognuna delle categorie merceologiche, può avvenire in qualsiasi momento con la presentazione dell'istanza corredata della documentazione richiesta.

Presupposto per la qualificazione all'Albo Fornitori è il possesso di requisiti generali e requisiti speciali. Tra i primi si configurano qualità morali e idoneità professionale; tra i secondi, invece, rientrano quelli di natura economico-finanziaria e tecnico-organizzativa. Tali condizioni abilitanti vogliono rafforzare la *Governance* del processo di acquisto.

Inoltre, il Gruppo inserisce ed aggiorna periodicamente clausole contrattuali nell'ambito dei rapporti con fornitori di lavori, servizi e forniture, tenendo in considerazione eventuali nuove disposizioni normative, oltre che specifiche esigenze manifestate dal cliente interno. Questo permette di velocizzare i tempi di contrattualizzazione ed assicura una *Governance* sulle tematiche più rilevanti.

Indice generale

Indice di sezione

Relazione sulla Gestione al 31 dicembre 2021
6. Creazione di Valore

83,4%

dei **fornitori** dotati di un sistema di gestione ambientale **certificato ISO 14001** o **EMAS**

Coerentemente con i principi di trasparenza, Poste Italiane fornisce un elevato livello di *disclosure* del proprio processo di *procurement*. Ai sensi della legge n. 190/2012 intitolata "Disposizioni per la prevenzione e la repressione della corruzione e dell'illegalità nella pubblica amministrazione", il Gruppo pubblica, periodicamente, le informazioni relative alle procedure di affidamento indicate dalla legge e, in maniera volontaria, anche le procedure di acquisto non espressamente citate nella normativa. Per farlo, è stato creato il portale "Contratti aperti e trasparenti", consultabile sul sito *web* dell'Azienda.

Selezione dei fornitori

L'approccio adottato nell'ambito degli acquisti, che include l'integrazione degli aspetti ambientali, sociali e di *governance*, verifica il possesso di requisiti specifici attraverso *audit* di sostenibilità a cui i fornitori vengono sottoposti.

+7,5%

di gare espletate sulla base di criteri ambientali rispetto al **2020**

Tali aspetti concernenti la catena di fornitura rivestono un punto di particolare interesse per il Gruppo, nell'ottica in cui lo sviluppo di relazioni trasparenti e durevoli con i fornitori, la massima attenzione alla qualità, al rispetto dell'ambiente, alla sicurezza e alle implicazioni di tipo sociale nel processo di approvvigionamento, rappresentino principi utili sia per poter migliorare costantemente il servizio offerto alla propria clientela, sia nell'interesse pubblico dell'intero Sistema Paese⁸².

A tal proposito, sono previsti specifici criteri ambientali e sociali nel processo di selezione dei fornitori, nei requisiti di partecipazione, nei parametri di valutazione dell'offerta tecnica e/o nelle condizioni contrattuali, delle procedure di gara espletate nell'anno.

+10,4%

di gare espletate sulla base di criteri sociali rispetto al **2020**

A riprova dell'attenzione del Gruppo rispetto a tematiche ESG, anche nel 2021 si registrano incrementi significativi in relazione a gare espletate sulla base di criteri ambientali e sociali.

Nello specifico, l'84,5% dei fornitori, rispetto al 74,1% del 2020, è stato selezionato in coerenza con specifici standard sociali durante il 2021. Tale indicatore, se considerato al netto delle gare sprovviste dell'offerta tecnica (poiché aggiudicate al prezzo più basso), certifica che la quasi totalità delle gare avviate, esige criteri sociali (> 95%).

D'altra parte, l'83,4% delle gare espletate nel 2021, in confronto al 75,9% dell'anno precedente, rispetta determinate *performance* ambientali. Anche in questo caso, la percentuale di gare scelte sulla base di tali criteri diverrebbe maggiore del 95% qualora venissero escluse dal calcolo quelle sprovviste dell'offerta tecnica.

Con l'obiettivo di completare il modello ESG nel processo di approvvigionamento, Poste Italiane ha introdotto nel 2021 l'indicatore di *governance*, rappresentato da criteri specifici di qualificazione e di valutazione nell'offerta tecnica. Il dato è rilevato sulla base dell'analisi delle procedure di gara avviate di importo superiore alle soglie comunitarie e rappresenta tra queste, le iniziative che presentano specifici criteri di *governance* nella qualificazione, nei criteri di valutazione (es. ISO 37001, *Rating* di Legalità, Codice Etico/di Condotta, *Policy* etc.), nonché nelle clausole contrattuali.

33%

di gare espletate sulla base di criteri di *governance* rispetto al **2021**

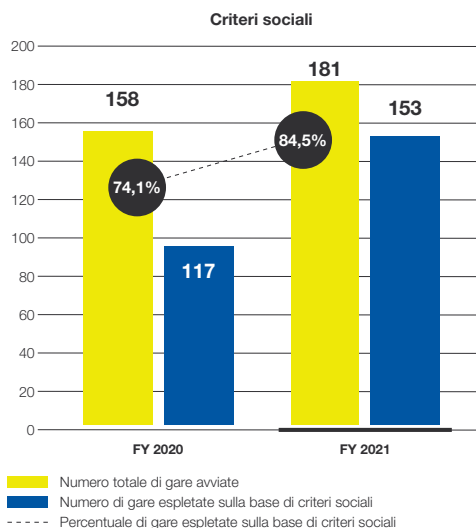
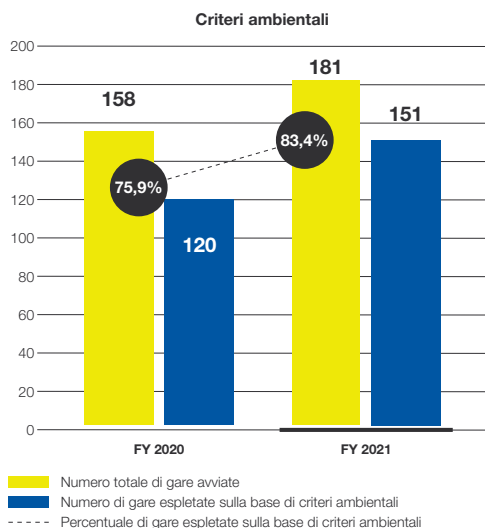
Il 33% delle gare espletate nell'anno ha tenuto in considerazione aspetti di *governance*. Il perimetro di rendicontazione si riferisce alle vigenti soglie di appalto per i settori speciali, convenzionalmente estesa alle gare fuori codice, per

82. Nell'anno 2021, si registrano zero casi di non conformità dei fornitori alle politiche ambientali e alle politiche sui diritti del lavoro.

Relazione Finanziaria Annuale 2021
Gruppo Poste Italiane

Indice di sezione

Indice generale



i criteri di aggiudicazione al prezzo più basso (PBB) ed economicamente più vantaggiosa (OEPV).

Poste Italiane, con l'obiettivo di tener solidamente conto delle tematiche ESG nell'ambito della gestione della propria catena di fornitura, ha introdotto nel 2019 la funzione di *Green Procurement*. Tale funzione assicura l'integrazione stabile dei temi di sostenibilità nelle procedure di gara e dei criteri ESG nella valutazione tecnica delle offerte. L'obiettivo è perseguire un cambiamento sostenibile attraverso la definizione di progetti ad impatto rilevante, quali la logistica, la decarbonizzazione degli immobili, i materiali di consumo, favorendo l'attenzione allo sfruttamento delle risorse, ai piani di investimento e allo sviluppo tecnologico, unitamente all'interpretazione in chiave *green* dei fabbisogni più tradizionali. Al *trend* crescente degli indicatori Ambientali e Sociali, si associa il significativo incremento dell'incidenza ESG nell'offerta tecnica, rilevato in oltre 15 punti percentuali rispetto allo scorso anno, con la presenza stabile di criteri afferenti la Gestione Ambientale (76,4%) e la Salute e Sicurezza sui luoghi di lavoro (68,2%). Al fine di accrescere l'efficacia dei processi aziendali e la competitività, Poste Italiane si pone come obiettivo quello di incentivare l'adozione di criteri ESG di selezione, valutazione e monitoraggio dei fornitori, mitigando eventuali rischi ESG. Inoltre, coerentemente con quanto fatto negli anni precedenti, Poste Italiane ha recepito i criteri previsti dal *Green Public Procurement* (GPP - Acquisti verdi della Pubblica Amministrazione) al fine di coniugare la sostenibilità in termini di riduzione degli impatti ambientali e la razionalizzazione dei

costi, applicando, dove previsto, le indicazioni sui Criteri Ambientali Minimi (CAM), stabiliti con appositi Decreti Ministeriali. Inoltre, l'introduzione di specifici criteri di Integrità e Trasparenza (*Governance*), abilita il modello ESG nel processo di acquisto di Poste Italiane.

In considerazione dell'attenzione riservata al monitoraggio delle *performance* dei fornitori, Poste Italiane ha implementato un modello di *rating* in fase di qualifica che si traduce nella somministrazione di un questionario ad hoc ad ognuno di questi (100% dei fornitori qualificati). Tale strumento permette la valutazione delle modalità adottate da ciascun fornitore nella gestione dei rischi ESG individuati come rilevanti sulla base del settore di appartenenza dell'azienda e la dimensione della stessa (approccio *risk-based*). In relazione al primo aspetto, Poste Italiane classifica i fornitori all'interno dei 99 settori ATECO riconosciuti. Ciascun settore è sensibile, per sua natura, a

100%

dei fornitori classificati per settore ATECO e per dimensione

Specifici Rating ESG assegnati ai fornitori in fase di qualifica sulla base dei presidi adottati per la gestione dei differenti rischi rilevanti

A B C D E

Indice generale

Indice di sezione

Relazione sulla Gestione al 31 dicembre 2021
6. Creazione di Valore

determinati rischi specifici cui si trovano esposte le aziende appartenenti ad esso e secondo i quali vengono valutate. Il Gruppo ha individuato le diverse tipologie di rischi adottando riferimenti esterni riconosciuti a livello internazionale e attenendone circa 40 principali (ambientali, sociali e socio-ambientali). Per ognuno dei rischi individuati come rilevanti per il settore di riferimento, le aziende vengono valutate sulla base di specifici presidi identificati allo scopo di mitigare l'impatto negativo dei singoli rischi presi in esame. In relazione al secondo parametro, Poste Italiane ha identificato, inoltre, circa 10 principali rischi in ambito *Governance*, potenzialmente ritenuti rilevanti per il fornitore sottoposto ad *assessment* sulla base della dimensione dell'organizzazione stessa (piccola, media o grande impresa, in conformità con quanto disciplinato dalla Commissione Europea in materia).

Le informazioni ottenute vengono successivamente processate attraverso un modello di *scoring* ESG che prevede l'assegnazione di un *rating* per ogni rischio rilevante, per ogni dimensione analizzata, e un *rating* ESG totale.

L'insieme di questi elementi assicura al modello i seguenti punti di forza:

- valutazione concentrata sui rischi ESG rilevanti del fornitore, tramite l'utilizzo di un questionario ad hoc per ciascun settore economico (ottica *risk-based*);
- l'utilizzo di un algoritmo quantitativo, che garantisce l'attribuzione di un *rating* altamen-

te rappresentativo del livello di copertura del rischio garantito dal fornitore, si traduce in solidità dell'analisi;

- visione del rischio a più livelli, con la possibilità di analizzare il rischio ESG a livello aggregato, a livello di una singola dimensione E/S/G, e a livello di singolo rischio;
- chiara identificazione delle aree di miglioramento sulla base del *rating* attribuito alle modalità di gestione dei singoli rischi;
- compilazione agevolata del questionario, che è composto da risposte multiple chiuse con l'obiettivo di facilitarne la compilazione;
- affidabilità e riconoscibilità della metodologia proposta, la quale si basa su studi riconosciuti a livello internazionale che costituiscono rinomate *best practice* relativamente all'ambito oggetto di analisi;
- spendibilità del modello proposto da parte di Poste Italiane, che può valutare di renderlo un modello proprietario e proporlo sul mercato una volta registrato con apposito marchio.

Poste Italiane punta a sensibilizzare, nell'arco di anni, i propri fornitori e ad accompagnarli in un percorso di crescita sostenibile. Per tale ragione, il Gruppo prevede l'introduzione, in maniera progressiva e nel corso di anni, di criteri ambientali e sociali nell'ambito delle proprie gare, garantendo un ampliamento graduale degli ambiti richiesti, della copertura e del peso dei criteri ESG sul punteggio di gara.



[Indice di sezione](#)

[Indice generale](#)



[Indice generale](#)[Indice di sezione](#)

Inquadra il qr code
e guarda il video.



◀ Valorizzazione delle **persone**

Il capitale umano, un elemento chiave per la crescita della nostra Azienda

- 6 milioni di ore di formazione erogate
- Inaugurazione del “Poste Centro Medico”, centro d'eccellenza per visite specialistiche e di servizi diagnostici per la prevenzione, la cura e il benessere dei dipendenti
- Rinnovo del Contratto Collettivo Nazionale di Lavoro fino al 2023
- Implementazione di tutte le iniziative necessarie per garantire la tutela della salute dei dipendenti e dei clienti durante l'emergenza sanitaria

Relazione Finanziaria Annuale 2021
Gruppo Poste Italiane

Indice di sezione

Indice generale

Valorizzazione delle persone

PRINCIPALI CAPITALI COLLEGATI



PRINCIPALI CAPITALI	OBIETTIVI	INDICATORE (KPI)	TARGET	BASELINE	2021	STATO ATTUAZIONE	OUTCOME
	Garantire la formazione continua di tutti i dipendenti del Gruppo	• Ore di formazione erogate	• 25 milioni entro il 2024	2020	• 11,9 mln di ore		
	Incrementare la quota di quadri e impiegati coinvolti nei piani di sviluppo MLAB (Managerial LAB per la valorizzazione dei quadri con ulteriori potenzialità di crescita) e POP (Programma di Orientamento Professionale che intercetta e sviluppa giovani talenti)	• % di quadri coinvolti nei piani di sviluppo • % di impiegati coinvolti nei piani di sviluppo	• 20% entro il 2022 • 25% entro il 2022	2018	• 18,7% • 36%		
	Aumentare la capacità di intercettare il potenziale delle persone del Gruppo, anche in una logica di inclusione intergenerazionale, al fine di favorire la migliore integrazione fra il talento e l'organizzazione	• % di persone coinvolte nei processi di rilevazione del potenziale	• +200% entro il 2022	2021	New		
	Implementazione di un mix di iniziative finalizzate a rafforzare lo sviluppo, la motivazione e la crescita professionale dei dipendenti mediante la valorizzazione delle persone del Gruppo Poste Italiane	• % di iniziative	• +5% entro il 2024	2021	New		
	Favorire la valorizzazione dei talenti identificati nel processo aziendale di «People review» attraverso l'ampliamento delle opportunità di crescita professionale (diversificazione professionale, aumento di responsabilità, partecipazione a programmi di sviluppo delle competenze, ecc.)	• % di talenti (identificati in People Review) coinvolti in opportunità di crescita	• 25% entro il 2024	2021	New		
	Aumentare il numero delle iniziative di orientamento scolastico e professionale a favore dei figli dei dipendenti	• Numero di iniziative	• +15% entro il 2022	2019	• +82%		
	Rafforzamento e diffusione dell'iniziativa di welfare aziendale per la conversione del premio di risultato in beni e servizi attraverso l'ampliamento dell'utilizzo della piattaforma dedicata, il miglioramento dell'offerta e della user experience	• % di adesioni	• +50% entro il 2024	2020	New		
	Rafforzare l'attività di comunicazione e ascolto della Community di dipendenti del Gruppo, ampia e variegata per provenienza geografica, età, ruolo professionale, fornendo risposte puntuali al fine di migliorare il dialogo continuo tra Azienda e dipendenti	• N° di Community tematiche promosse con strategia di ingaggio, moderazione e risposta ai commenti, reportistica quali-quantitativa	• 1 entro il 2024	2021	New		
	Diminuire il numero di infortuni sul lavoro dei dipendenti del Gruppo	• Numero infortuni	• -740 eventi nell'area PCL entro il 2024	2020	• -455		
	Diminuire l'Indice di Frequenza degli infortuni sul lavoro dei dipendenti del Gruppo	• Indice di frequenza infortuni	• -8% entro il 2024	2020	• -7,01%		
	Mantenimento Sistemi di Gestione della Salute e Sicurezza sul lavoro e relative certificazioni ISO 45001 di Poste Italiane e delle principali Società del Gruppo	• % delle unità del Gruppo Poste Italiane con un SGSSL certificato	• 100% ogni anno	2020	New		
	Monitoraggio ambientale per la determinazione della concentrazione media annua di gas radon nell'aria, finalizzato alla valutazione del rischio di esposizione a radiazioni ionizzanti, conformemente al D.Lgs. 101/2020	• % edifici di Poste Italiane monitorati	• 100% entro il 2024	2020	• Individuato perimetro normativo su cui dal 2022 è previsto l'anno del monitoraggio		
	Implementazione di un nuovo modello di welfare aziendale: sviluppo di programmi di screening per la prevenzione di patologie e programmi di welfare aziendale per la tutela della salute e della sicurezza del personale di Poste Italiane e finalizzati allo stato di benessere e well-being del medesimo personale ¹	• % dipendenti coinvolti • % di avanzamento delle iniziative strumentali	• 100% entro il 2024 • 100% entro il 2024	2020	• 100% • 25%		



1. L'obiettivo incorpora il precedente obiettivo relativo all'incremento del numero di iniziative di prevenzione per i dipendenti.

Obiettivo raggiunto / Obiettivo raggiunto e aggiornato Obiettivo non raggiunto Termine per il raggiungimento dell'obiettivo non ancora scaduto

Indice generale

Indice di sezione

Relazione sulla Gestione al 31 dicembre 2021
6. Creazione di Valore

Formazione e sviluppo del personale DNF

Poste Italiane dedica particolare attenzione al capitale umano, in quanto elemento chiave nella creazione di vantaggio competitivo e nel raggiungimento degli obiettivi aziendali. In tale ottica, il Gruppo investe significativamente nella promozione di percorsi formativi per il proprio personale che siano di supporto in maniera sempre più efficace e coerente alle esigenze di un *business* in continua trasformazione. Nello specifico, l'Azienda ritiene fondamentale il ruolo della formazione all'interno del processo di evoluzione continua delle competenze personali e professionali mirate alla valorizzazione di ciascuna Persona facente parte del Gruppo. In considerazione di ciò, Poste Italiane si impegna a migliorare la qualità della formazione attraverso l'adozione di *format* innovativi sempre più coinvolgenti e tramite metodologie di *knowledge sharing*, utili a semplificare l'accesso ai contenuti formativi e garantire una continuità di apprendimento in relazione all'evolversi della situazione epidemiologica.

Il Gruppo, coerentemente con quanto riportato all'interno del Codice Etico, riconosce l'importanza e valorizza l'apporto individuale di ciascun membro della popolazione aziendale. A tal proposito, garantisce pari opportunità nei percorsi di carriera, senza distinzioni, a tutti i dipendenti.

Il Gruppo promuove un'offerta formativa che sia continua ed in linea con le esigenze innovative del *business* in quanto *driver* principale del vantaggio competitivo sul mercato

In accordo con quanto stabilito all'interno del Piano "2024 *Sustain & Innovate Plus*", le attività formative trovano collocazione in un progetto ben più ampio, che, coerentemente con i principi aziendali e le esigenze del mercato, dei clienti e delle normative, prevede l'erogazione di circa 25 milioni di ore di formazione nel periodo compreso fra il 2020 e il 2024. Al fine di promuovere il regolare svolgimento delle attività di formazione, nel 2015 l'Azienda ha istituito la *Corporate University*, la quale si configura come una funzione delle Risorse Umane organizzata in diverse *Academy* incentrate su contenuti di *business* ripartiti in base alle competenze da accrescere. La *Corporate University* si pone come obiettivo quello di definire e garantire lo svolgimento del processo di formazione nella sua interezza (incluso il *training operativo*). A

tal proposito, la funzione si serve delle strutture territoriali, dei meccanismi di funzionamento e delle *ownership* organizzative sulle attività formative e di *training operativo*, adottando un approccio che assicuri l'efficacia, l'efficienza e la conformità dei risultati attesi, attraverso l'introduzione di indicatori specifici di controlli di qualità e dell'efficacia dell'azione formativa. In questo contesto è bene segnalare la Procedura "Formazione e Training Operativo" rivolta a tutte le funzioni aziendali e a tutto il personale. Questa descrive il modello operativo della formazione esplicitando i meccanismi di funzionamento e le *ownership* organizzative sulle attività di formazione e di *training operativo*, secondo logiche orientate a garantire l'efficacia, l'efficienza e la conformità dei risultati attesi, introducendo misure organizzative e di controllo rilevanti anche ai sensi del D.Lgs. 231/01. Tale procedura integra le altre *policy/procedure* più specifiche per ambiti di attività/funzioni organizzative in corso di aggiornamento (es.: formazione finanziata, formazione in ambito BancoPosta, etc.).

Nel 2021 la formazione ha avuto l'obiettivo strategico di accompagnare il profondo processo di trasformazione dell'azienda; i nuovi modelli di servizio introdotti, l'ingresso in nuovi *business*, le nuove modalità di lavoro, la sempre maggiore complessità di contesto, hanno richiesto e richiedono un processo costante di aggiornamento e sviluppo delle competenze tecniche e culturali.

Poste Italiane si è impegnata nel miglioramento della *learning experience* sia attraverso l'introduzione di metodi innovativi come ad esempio la modalità di "*immersive learning*" (metodologia di simulazione che integra le più avanzate tecnologie digitali con le tradizionali dinamiche relazionali), e tecniche formative di *gaming* (tecniche che arricchiscono l'esperienza del dipendente attraverso l'apprendimento con il gioco), sia attraverso lo sviluppo della piattaforma *e-learning* che consente un accesso semplificato a tutti i contenuti formativi.

Inoltre, Poste Italiane ha ampliato e arricchito i contenuti dell'*Open Learning Area*, area in cui sono disponibili oltre 200 corsi (suddivisi in 14 aree tematiche) e 65 libri *online* i cui contenuti sono accessibili liberamente da tutta la popolazione aziendale per una fruizione *on demand*. L'introduzione di questa area consente alle persone di scegliere autonomamente la propria formazione in una logica di autosviluppo. Il Gruppo ha inoltre prose-

PRINCIPALI CAPITALI COLLEGATI



6 milioni di ore di formazione erogate nel 2021

guito, in continuità con il 2020, con l'utilizzo della piattaforma *Cloud Oracle HCM (Human Capital Management)* a supporto del processo formativo.

Nell'arco del 2021 sono state erogate complessivamente oltre 6 milioni di ore di formazione. In linea generale, per rispondere alle diverse esigenze formative derivanti dal *business* del Gruppo, sono stati realizzati percorsi formativi dedicati a specifici *target* (ad es. sportellisti, portalettere, addetti assistenza clienti, venditori) finalizzati all'acquisizione, al consolidamento e allo sviluppo delle competenze tecnico specialistiche di ruolo. Inoltre, sono stati erogati percorsi formativi trasversali, dedicati a tutte le persone del Gruppo indipendentemente dal mestiere specifico, sia su tematiche normative e comportamentali che su tematiche orientate all'adozione di nuovi strumenti e modelli culturali. Infine, Poste Italiane ha fornito percorsi formativi individuali, dedicati in particolare a risorse in sviluppo, orientati al rafforzamento di competenze utili alla copertura di ruoli di maggiore complessità.

La *Corporate University*, al cui interno operano 50 persone, rappresenta il fulcro di un processo di formazione che coinvolge varie funzioni organizzative e assicura il governo dell'intero processo. Questa è organizzata in 5 *Academy* coerenti con le aree di *business* (Finanziaria Commerciale e Supporto Clienti, Innovazione e *Digital*, Postale Logistica e ICT, Manageriale e *Corporate e Faculty*) e prevede una *Faculty* interna dedicata alla preparazione di dipendenti esperti che vengono formati per diventare docenti interni e mettere così a disposizione degli altri colleghi le proprie conoscenze.

Le altre funzioni coinvolte sono le funzioni di *HR Business Partner* tramite le figure di referenti di formazione e le risorse che operano nei servizi trasversali in ambito Macro Area Risorse Umane, e la funzione di Supporto Prodotti ai Canali in ambito BancoPosta.

Per verificare il raggiungimento degli obiettivi prefissati in materia di formazione Poste Italiane ha implementato un sistema di monitoraggio e controllo periodicamente condiviso con tutte le linee di *business*, che prevede:

- un sistema generale di KPI che viene mensilmente monitorato attraverso la verifica di:
 - ore di formazione erogate (per funzioni/per ambito);
 - percentuale di *coverage*;
 - valore della qualità percepita;
 - avanzamento costi esterni;
 - avanzamento recuperi da Fondi;

- un sistema specifico di controllo per singola iniziativa formativa che valuta:
 - l'efficacia (capacità di raggiungere gli obiettivi formativi del singolo corso attraverso il tasso di superamento del test di fine corso);
 - tasso di partecipazione;

- specificatamente per la formazione di compliance sono previsti dei sistemi di rendicontazione e monitoraggio periodici aggiuntivi nei confronti delle funzioni di controllo. In particolare, sull'avanzamento del piano di formazione in termini di ore, partecipazioni, dorsali di intervento e trend; monitoraggi di fruizione per specifiche campagne formative in erogazione.

Sono inoltre previsti *audit* periodici da parte delle funzioni interne/esterne di controllo (*audit* interni/enti certificatori/autorità di vigilanza) che valutano il modello adottato.

A supporto del sistema di monitoraggio implementato Poste Italiane utilizza altresì una serie di strumenti addizionali, come *survey* o *focus group* sia per il miglioramento della progettazione dell'iniziativa sia per la valutazione dell'efficacia nei confronti dei discenti. Inoltre, l'Azienda dedica particolare attenzione al ruolo dei mezzi di comunicazione aziendale (il sito, Poste News, interviste al TG Poste) al fine di sensibilizzare i potenziali discenti all'importanza del corso di formazione proposto. Infine, il Gruppo stipula accordi di *partnership* con le principali *Business School* o fornitori pluriennali con l'obiettivo di avere disponibili tempestivamente contenuti formativi ottimizzando i tempi del processo di acquisto.

Al fine di migliorare i sistemi, i processi e le strategie del Gruppo nell'ottica del conseguimento del successo sostenibile aziendale, Poste Italiane utilizza pratiche di *People Analytics*, anche conosciuto come HR, *Talent* o *workforce analytics*, e cioè la pratica di raccolta e analisi delle risorse umane e dei dati organizzativi attraverso l'applicazione di statistiche e altre tecniche di interpretazione dei dati. Nel 2021, il Gruppo ha fatto uso delle pratiche di *People Analytics* per i seguenti scopi:

- a) pianificazione strategica della forza lavoro tramite la raccolta delle esigenze delle linee di *business* da coniugare con le leve gestionali agibili per la definizione delle cornici di organico nel medio periodo coerenti con le esigenze del *business*. L'azienda utilizza strumenti di *People Analytics* per anticipare e guidare le dinamiche di organico atteso in relazione alle cornici definite, soprattutto con riguardo all'utilizzo dell'esodo incentivato quale leva a basso impatto sociale per

Indice generale

Indice di sezione

Relazione sulla Gestione al 31 dicembre 2021
6. Creazione di Valore

- la gestione delle eccedenze e per l'indirizzo dei trend prospettici di impiego delle risorse. *People Analytics* permette l'analisi dell'impatto dei progetti di *business*, l'identificazione e la gestione delle eccedenze tramite l'applicativo "WebPers Pensionamento" che consente l'individuazione del *target* dei dipendenti in base esodabile e la gestione *end to end* del relativo processo di esodo, direttamente attraverso la politica espulsiva mirata su ambiti organizzativi in eccedenza, indirettamente creando spazi di reimpiego in differenti ambiti organizzativi anche sulla base dei fabbisogni rilevati dalle diverse linee di *business* (es. sportelleria, *insourcing*, ect.). Come risultato dell'impiego di *People Analytics*, Poste Italiane ha potuto gestire con anticipo ed efficacia le riorganizzazioni aziendali e indirizzare le dinamiche gestionali per il raggiungimento degli obiettivi di *business*;
- b) identificazione di eventuali carenze in termini di competenze della forza lavoro attraverso una costante analisi di una serie di dati (anagrafici, organizzativi, di formazione assegnata, fruita, completata e superata) al fine di definire, avviare e monitorare i percorsi formativi per lo sviluppo delle competenze di base, di ruolo, manageriali per lo sviluppo di *Key People*, talenti e ruoli dirigenziali. Tutti i dati risiedono in una piattaforma LMS e consentono di analizzare costantemente l'andamento della formazione in termini di volumi e popolazione impattata, fenomeni distinti per funzione e per altre dimensioni di analisi;
- c) *recruiting* e assunzioni: attraverso l'utilizzo, da parte della funzione Sviluppo, di una serie di dati (anagrafici, organizzativi, di *performance* e potenziale ecc..) per definire, avviare e monitorare i percorsi di sviluppo e di valorizzazione delle persone in relazione agli obiettivi di *business*. L'integrazione e l'analisi dei dati a disposizione favorisce infatti l'emersione di dipendenti con capacità, *performance* distintive, aspirazioni, da considerare per l'accesso a programmi di valutazione del potenziale o per l'attivazione di percorsi verso ruoli *target*. I principali processi di *scouting* aziendali POP (processo di intercettazione di giovani potenziali) e MLAB (processo di intercettazione di solidi professionisti e manager) sono governati da criteri di accesso predefiniti (es. prestazione, potenziale, *seniority* aziendale) che consentono di stabilire i potenziali *eligible*;
- d) *Competitive Intelligence*: attraverso il Centro Studi HR che, in ambito Risorse Umane e Organizzazione, ha la finalità di garantire un allineamento dell'intera famiglia professionale ai trend e alle *best practice* di mercato sui principali processi che impattano sulle strategie HR, mediante lo studio, la sistematizzazione, la condivisione e la socializzazione di esperienze e approcci innovativi. Nel corso del 2021 è stata lanciata la nuova piattaforma *on line*, aggiornata anche sulla base delle risultanze di una *survey* che ha coinvolto tutti i dipendenti della funzione Risorse Umane e Organizzazione. Tale Spazio *on line* propone contenuti organizzati e soluzioni innovative del mondo HR, con un approccio multidisciplinare e *user friendly*, finalizzato alla contaminazione dei saperi e all'emersione di pratiche innovative da innestare nelle strategie funzionali. Inoltre, vengono presentati contributi delle diverse funzioni di *business* per la messa a *fattor* comune delle conoscenze e per agevolare le sinergie realizzative rispetto agli obiettivi aziendali, anche al fine di realizzare una integrazione plurale nei piani di *people strategy*;
- e) analisi delle reti organizzative attraverso la comprensione delle relazioni rappresentate dai flussi informativi, le reti collaborative e gli scambi informali e reali tra le persone supportando il *reengineering* dei processi attraverso l'analisi delle principali dinamiche relazionali.
- Nel contesto del proprio modello formativo, Poste Italiane ha riservato sempre massima attenzione alla formazione normativa obbligatoria riferita a tematiche trasversali per tutta la popolazione aziendale (Sicurezza sul Lavoro, D.Lgs. 231/01, GDPR, Sistema Integrato per la Qualità e Prevenzione della Corruzione, etc.) nonché quella specifica destinata a determinate figure professionali (es. formazione ESMA/IVASS e Sicurezza Aerea). In tale contesto, a maggio 2021 si è svolto il *webinar* formativo "Nuovi programmi di *compliance* del gruppo *Compliance Integrata e Compliance Antitrust*" organizzato da *Corporate University* e rivolto ai 1.400 manager, centrali e territoriali, del Gruppo. L'evento è stato aperto dal Condirettore Generale e ha visto la partecipazione di esperti esterni di settore.
- Di seguito si menzionano le principali iniziative implementate in tema di formazione di *compliance*:

3,267 milioni
di ore di formazione
di *compliance*

Relazione Finanziaria Annuale 2021

Gruppo Poste Italiane

Indice di sezione

Indice generale

La formazione in materia di compliance

D.Lgs. 231/2001

È proseguita nel 2021 l'erogazione del corso *online* "Il Decreto 231 nell'etica di impresa", che descrive, attraverso le vicende dei suoi protagonisti, i contenuti generali del D.Lgs. 231/2001 e gli strumenti che Poste Italiane ha adottato per essere conforme ai principi e alle disposizioni previste dal Decreto stesso. Il corso rientra nell'ambito della formazione obbligatoria ed è pertanto destinato a tutto il personale del Gruppo Poste Italiane. L'iniziativa formativa illustra tematiche generali del Decreto 231 di interesse anche per le Società controllate, nonostante questo, resta comunque ferma la responsabilità di ciascuna Controllata di valutare eventuali ulteriori esigenze formative su tale materia, in considerazione delle specifiche attività svolte dal proprio personale dipendente e delle peculiarità operative e organizzative della Società stessa. Il programma del corso è stato aggiornato a giugno 2021 al fine di recepire gli ultimi aggiornamenti del Modello 231.

GDPR

Dal 2019 il Gruppo eroga il corso *online* "Il GDPR - *General Data Protection Regulation*" l'iniziativa formativa è finalizzata ad offrire una panoramica sulle novità introdotte e sugli adempimenti stabiliti dal *General Data Protection Regulation* EU 2016/679, descrivendo in particolare il principio di responsabilizzazione e le misure di sicurezza che il titolare e il responsabile del trattamento devono adottare per garantire la protezione dei dati personali. Il corso si conclude illustrando le autorità di controllo, i mezzi di ricorso e le sanzioni previste in caso di violazione del Regolamento. In quanto parte del programma di formazione obbligatoria, l'iniziativa formativa è destinata a tutto il personale del Gruppo Poste Italiane. Inoltre, per le risorse che hanno il ruolo di Delegato al trattamento dei dati, di Compilatore a supporto del delegato e dei propri collaboratori coinvolti nell'attività di tenuta del registro dei trattamenti, l'Azienda ha organizzato *workshop* formativi sul tema "Trattamento Dati" erogati in modalità *webinar* che offrono una panoramica sugli aspetti organizzativi e normativi del GDPR, focalizzandosi in particolare sulla gestione del trattamento dei dati e ha l'obiettivo di rafforzare l'*accountability* e le conoscenze specifiche in materia di trattamento dei dati personali.

Sicurezza informatica

In continuità con il 2020, il Gruppo ha continuato l'erogazione del corso *online* "Sicurezza informatica". Il corso illustra il tema della sicurezza informatica, evidenziando la sua importanza in relazione ai numerosi aspetti della vita professionale su cui ha impatto.

L'iniziativa formativa è destinata a tutto il personale del Gruppo Poste Italiane.

Antitrust

A partire da maggio 2021 Poste Italiane ha erogato il *webinar* formativo "Nuovi Programmi di Compliance del Gruppo - *Compliance Integrata* e *Compliance Antitrust*" rivolto alle figure manageriali del Gruppo. Inoltre, da Gennaio 2022, l'Azienda ha avviato l'erogazione del corso *online* "Compliance Integrata di Gruppo". Il corso promuove la conoscenza dei principi guida del "Programma di Compliance Integrata" adottato da Poste Italiane, presenta, i principali strumenti normativi aziendali attraverso l'analisi delle linee guida di riferimento e contribuisce alla creazione e diffusione di una cultura aziendale consapevole e attenta al tema della *Compliance* quale obiettivo strategico e valore fondamentale dell'azienda. L'iniziativa formativa è destinata alle risorse che operano nelle funzioni di staff centrali e territoriali del Gruppo Poste Italiane. La formazione è proseguita con un ulteriore corso *online* denominato "Compliance per la tutela della concorrenza e del consumatore" erogato, per lo stesso *target*, dal mese di febbraio.

Anticorruzione

In continuità con il 2020, è proseguita l'erogazione del corso *online* "Il Sistema di Gestione Integrato per la Qualità e la prevenzione della Corruzione". L'attività formativa è destinata a tutto il personale del Gruppo Poste Italiane e descrive il nuovo sistema di Gestione integrato Qualità e Anticorruzione, di cui Poste Italiane si è dotata, soffermandosi su quanto prevede la normativa di riferimento in materia e focalizzando l'attenzione, attraverso la descrizione e l'analisi di casi concreti, sulle buone prassi da seguire per garantire la qualità e prevenire la corruzione in azienda.

Antiriciclaggio e antiterrorismo

Anche nel 2021 il Gruppo ha garantito l'erogazione del corso *online* "La Normativa Antiriciclaggio", finalizzato a far acquisire al personale le conoscenze necessarie per operare, con consapevolezza e nell'assoluto rispetto delle disposizioni di legge, in tutte le fasi in cui si articola il sistema di prevenzione e contrasto del riciclaggio.

[Indice generale](#)[Indice di sezione](#)Relazione sulla Gestione al 31 dicembre 2021
6. Creazione di Valore**Sostenibilità e policy aziendali**

In tale ambito nel 2021 il Gruppo ha proseguito con l'erogazione di due corsi in continuità con il 2020:

“Impresa e Tutela dei Diritti Umani”, programma formativo *online* aperto a tutti i dipendenti e con lo scopo di promuovere la conoscenza e diffusione dei principi guida adottati dal Consiglio per i Diritti Umani delle Nazioni Unite. I contenuti del corso sono realizzati e certificati da SIOI (Società Italiana per l'Organizzazione Internazionale), resi fruibili tramite modalità di *digital learning*.

“Gestione Documentale”, corso destinato a tutto il personale di Sede Centrale di Poste Italiane, fino ai terzi livelli organizzativi, che descrive la procedura “Gestione documenti”, fondamentale per far sì che il Sistema Normativo Aziendale di Poste Italiane raggiunga gli obiettivi che si propone. Il Sistema Normativo disciplina da una parte i principi di riferimento, l'architettura e il ciclo di vita dei documenti normativi e, dall'altra, i ruoli e le responsabilità dei diversi attori coinvolti nel processo di gestione dei documenti. È dunque essenziale che questi attori, per la redazione o aggiornamento dei documenti aziendali, conoscano e applichino le regole definite dalla Procedura “Gestione documenti”.

Sicurezza nei trasporti e merci pericolose

Il Gruppo ha organizzato percorsi Formativi di “Sicurezza Aerea” rivolti alle risorse coinvolte nel garantire - per la spedizione aerea - l'effettuazione di controlli di sicurezza sulle merci o sulla posta secondo quanto previsto dalla normativa ed in raccordo con l'ENAC. Nello specifico i corsi si compongono di una “Formazione Iniziale” e di una “Formazione di Aggiornamento Periodico” distinte in base alle attività/ruolo svolto.

In aggiunta, al fine di garantire la sicurezza dei dipendenti adibiti alla guida dei mezzi pesanti, il Gruppo ha organizzato per quest'ultimi l'attività formativa Formazione “CQC - carte qualificazione conducente”. Anche in questo caso il corso si compone di una “Formazione Iniziale” (rilascio CQC) e di una successiva di “Aggiornamento Periodico”.

Infine, nell'ottica di assicurare la compliance normativa dei servizi erogati da Poste Italiane relativamente al trasporto di *dangerous good* (merci pericolose), nel 2021 l'Azienda ha erogato corsi relativi alle “Merchi pericolose”. La formazione organizzata è distinta a seconda della modalità di trasporto. Per il trasporto via aerea è stato erogato il corso “*Dangerous Goods Regulation*”, attività di formazione specifica per supportare le risorse nella corretta gestione delle merci pericolose. Mentre relativamente al trasporto su strada, è stato organizzato il corso “ADR: Accordo europeo relativo al trasporto internazionale su strada delle merci pericolose”.

Poste Italiane ha implementato uno specifico percorso formativo per la popolazione manageriale, basato sul nuovo modello di leadership adottato dall'Azienda in virtù della crescente complessità e dei nuovi paradigmi organizzativi. Il Gruppo ha dato seguito ai percorsi formativi legati alla *Smart leadership* e *Smart behaviour* con l'obiettivo di supportare i responsabili delle diverse funzioni aziendali e le loro risorse in *smart working* nella conduzione del lavoro in modalità ‘lavoro agile’. Inoltre, sono stati realizzati cicli di *webinar*

nei quali il *management* del Gruppo si è confrontato con personalità del mondo della cultura, del *business* e accademico sia a livello nazionale che internazionale per condividere esperienze e riflettere sul nuovo contesto. Infine, sono stati realizzati interventi formativi destinati in particolare ai Dirigenti, con l'utilizzo di *format* innovativi, per il rafforzamento delle competenze manageriali sia di carattere strategico che esecutivo, orientati al *change management* e al pensiero strategico.

Lo sviluppo diversificato delle competenze nel Gruppo Poste Italiane

Corrispondenza, Pacchi e Distribuzione

Le iniziative di formazione si concentrano, oltre che sui programmi di aggiornamento delle competenze e verifica delle stesse sulla base delle disposizioni normative IVASS e ESMA, nello sviluppo di competenze digitali, di innovazione e di gestione del cambiamento e della complessità. Il Gruppo ha investito, inoltre, in importanti progetti formativi, coinvolgendo le strutture commerciali di Mercato Privati e Mercato Imprese e Pubblica Amministrazione. Le attività formative hanno riguardato le importanti trasformazioni del modello di servizio in logica omnicanale, i nuovi criteri di segmentazione della clientela e la formazione sui nuovi *business* dell'RC Auto e Fibra. Inoltre, ha preso avvio un importante progetto formativo a supporto della Proattività Relazionale dedicato agli Operatori di Sportello (OSP); nel 2021 sono stati formati circa 3.000 operatori di sportello. È proseguita anche l'erogazione del percorso di *induction* per Specialisti Consulenti Finanziari e Specialisti Consulenti Mobili, dedicato alle risorse neo-inserite nel ruolo, con l'obiettivo di accompagnare e sostenere l'inserimento e lo sviluppo professionale delle risorse. Il Gruppo ha anche messo a disposizione percorsi formativi dedicati ai Consulenti Premium, al fine di sviluppare le competenze di base e di potenziare le abilità personali e strategiche di persuasione, coinvolgimento e vendita. In ambito Posta, Comunicazione e Logistica, sono state avviate attività formative legate alla Cultura *Lean*, per supportare le persone nella gestione della trasformazione industriale e operativa in atto nel sistema postale, nonché progetti specifici riguardanti i portalettere ed altre figure professionali. Inoltre, Poste Italiane ha promosso lo sviluppo delle competenze IT, con particolare focus su diversi ambiti che spaziano dal *cloud computing* alle metodologie e standard ICT, fino a toccare tematiche di data *analytics and platforms* e nuove tecnologie. Per le Società del Gruppo, si evidenziano le iniziative formative messe in campo da Postel per lo sviluppo delle competenze commerciali e di relazione con il cliente e le attività formative realizzate da Poste Air Cargo per il mantenimento e lo sviluppo delle conoscenze specifiche del personale navigante e manutentore.

Servizi Finanziari

Il Gruppo ha garantito per la funzione BancoPosta diverse attività formative finalizzate all'apprendimento e consolidamento di competenze specialistiche e delle *digital skills*, in linea con la trasformazione del modello commerciale in logica omnicanale e con la forte spinta verso la digitalizzazione. In particolare, molta attenzione è stata dedicata all'approfondimento dei contenuti legati a tematiche ESG e di Data Governance. Parallelamente, in BancoPosta Fondi SGR, le attività formative si sono concentrate sul rafforzamento delle competenze in ambito ICT, *Project Management*, *Analytics* ed in linea con la normativa "*Knowledge and Competence*".

Servizi Assicurativi

L'obiettivo della formazione per il Gruppo PosteVita (PosteVita, PosteAssicura e Poste Welfare Servizi) è stato quello di aggiornare le competenze delle diverse figure professionali. In particolare, l'aggiornamento delle competenze ha riguardato tematiche di adeguamento normativo e di compliance specifiche del settore assicurativo (IFRS 17). Inoltre, le iniziative formative sono state indirizzate sui temi di sviluppo delle conoscenze specialistiche su prodotti assicurativi Vita/Danni. Infine, in linea con l'anno precedente, è stato riservato ampio spazio allo sviluppo di *soft skills* e competenze manageriali.

Pagamenti e Mobile

I percorsi formativi per PostePay sono stati indirizzati sull'approfondimento di temi trasversali, con focus su quelli digitali, finanziari e di efficacia professionale. Il Gruppo ha promosso il rafforzamento delle competenze in ambito bancario, di *service design* e ICT. Coerentemente con quanto avviato negli scorsi anni sono proseguite le iniziative integrate di formazione e *engagement* con il programma di "*Change Management: CollegaMenti*" con l'obiettivo di agevolare la conoscenza e l'integrazione tra persone e funzioni. Infine, si segnala l'avvio di un progetto dedicato alle nuove tematiche di *Wellbeing*.

Il miglioramento continuo delle performance

Poste Italiane si impegna a monitorare periodicamente l'efficacia, l'efficienza e la qualità dei programmi di formazione erogati in quanto indicatori chiave della propria *performance*. L'efficacia viene misurata attraverso test di apprendimento a fine attività formativa,

mentre l'efficienza viene rilevata come l'abilità di raggiungere i suddetti obiettivi, tramite un coerente uso delle risorse economiche e organizzative disponibili. Infine, la qualità viene rilevata attraverso questionari in cui viene indagato il grado di soddisfazione dei

Indice generale

Indice di sezione

Relazione sulla Gestione al 31 dicembre 2021
6. Creazione di Valore

dipendenti rispetto alle varie dimensioni dell'offerta.

In continuità con gli anni precedenti, il Gruppo Poste Italiane ha attivato uno studio volto a correlare la formazione con i KPI di *business* aziendali, definendo in questo modo un ulteriore livello di valutazione dell'efficacia della formazione secondo i canoni previsti dal Modello del Processo di valutazione del ROI.

Il sistema di sviluppo

La Funzione Sviluppo e *Performance Management* sostiene la crescita del *business* attraverso la valorizzazione delle persone di Poste Italiane, cogliendo le potenzialità e il talento, sostenendo la motivazione e valorizzando l'esperienza. In particolare, oggi la funzione sta accompagnando l'evoluzione della cultura organizzativa, favorendo il cambiamento di *mindset*, comportamenti e *modus operandi* delle persone che operano all'interno del Gruppo in una logica sempre più proiettata verso una *leadership* diffusa che faccia della responsabilità, dell'integrazione e della collaborazione i suoi *driver* principali.

Il Sistema di Sviluppo si è consolidato sui seguenti 3 pillar, che integrano un insieme articolato di processi, strumenti e metodologie:

1. scouting: per differenziare le opportunità di crescita in base al *target* e al livello di maturità professionale. I programmi di *scouting* contribuiscono alla valorizzazione dei talenti attraverso attività di rilevazione e sviluppo del potenziale delle risorse;

2. pianificazione manageriale: per identificare priorità di sviluppo in ottica di successione e di contenimento del «rischio manageriale»;

3. sviluppo: per assistere le persone nella loro crescita e intensificare il potenziamento di competenze in relazione alle necessità aziendali e di *business*.

In coerenza con l'obiettivo aziendale di potenziare le prestazioni di *business* attraendo e valorizzando talenti, il Sistema di Sviluppo può essere letto in un'ottica di *employee experience*, privilegiando una cultura organizzativa che metta al centro la persona e le sue esigenze.



Le iniziative sono dedicate a diversificati *target* di popolazione appartenenti a tutte le funzioni aziendali ed alle Società del Gruppo. Una particolare attenzione viene prestata a garantire pari opportunità di partecipazione in termini di *diversity*,

intesa come età, genere, appartenenza funzionale e geografica, fermi restando i criteri di ingresso che sono peculiari di ciascuna iniziativa.

Gli obiettivi generali perseguiti nell'anno 2021, in continuità con il 2020, sono stati prevalentemente indirizzati a massimizzare l'efficacia complessiva del Sistema di Sviluppo, ampliandone capillarità e impatto, anche numerico.

I principali driver che hanno orientato le attività sono i seguenti:

- ampliare la conoscenza delle persone, delle loro competenze, potenzialità e motivazioni, per creare una *pipeline* di talenti a vari livelli di *seniority*;
- valorizzare le persone;
- allineare e sviluppare le competenze necessarie per il raggiungimento degli obiettivi di *business*;
- sperimentare strumenti innovativi per promuovere nuovi modi di lavorare, interagire e collaborare;
- garantire un approccio di pari opportunità nella partecipazione ai programmi di sviluppo, anche in funzione dell'ampliamento delle prospettive di crescita di carriera delle donne;
- migliorare l'*engagement* e la motivazione delle persone, attraverso partecipazione e inclusione in processi rilevanti.

Infine, l'emergenza sanitaria ha accelerato l'adozione di nuovi modelli di lavoro ed ha aperto la sfida all'introduzione dello *smart working* come vera e propria filosofia di lavoro. Forte è stata la spinta verso la dematerializzazione e remotizzazione delle iniziative di sviluppo anche attraverso l'innovazione dei sistemi, l'introduzione di strumenti e di nuove funzionalità, anche in logica *cloud*, che sempre più stanno abilitando processi semplificati, digitalizzati e "employee centrici".

Piattaforma “INSIEME 24 SI”

Poste Italiane, al fine di consolidare la propria strategia di sviluppo sostenibile, lancia a novembre 2021 “INSIEME 24 SI”, la piattaforma per la raccolta di idee e contributi rivolta a tutta la popolazione del Gruppo. Essa coinvolge trasversalmente i diversi ambiti dell'organizzazione dell'Azienda, coerentemente con l'obiettivo di crescita responsabile, con il processo di digitalizzazione e di coesione sociale, favorendo la proattività, innovando e creando valore condiviso. Nel contesto del Piano Strategico di Poste Italiane “2024 Sustain&Innovate Plus”, “INSIEME 24 SI” rappresenta uno spazio in cui tener conto dell'apporto di tutti gli *stakeholder*, in qualità di contributori, ai fini della realizzazione del Piano, inserendosi all'interno degli otto pilastri della strategia di sostenibilità. Nello specifico, alla data del 24 gennaio 2022, in cui si è chiusa la fase di presentazione dell'idee, risultano 674 idee raccolte, di cui circa il 30% si colloca all'interno del pilastro “Innovazione” e circa il 24% nell'ambito di “Valorizzazione delle persone”. La piattaforma consente quindi di promuovere persone, idee, competenze, ambiti territoriali differenti e creare condizioni idonee affinché si possano attivare progetti concreti e proporre soluzioni innovative in grado di generare un impatto positivo dentro e fuori l'azienda.

Tale iniziativa, che si protrarrà fino al 2024 con diversi cicli, consente implicitamente di favorire la diffusione di una cultura dell'innovazione e prepararsi ad affrontare le trasformazioni future che attendono Poste Italiane e il contesto in cui opera, sviluppando capacità di adattamento e potenziando l'abilità del Gruppo di sapersi costantemente rinnovare.

Per quanto concerne la valorizzazione delle persone e la promozione dello sviluppo professionale, Poste Italiane ha portato avanti, coerentemente con quanto già fatto negli anni precedenti, l'erogazione di programmi di *scouting*, in chiave digitale, finalizzati a intercettare potenziale, capacità e *skills* in grado di alimentare la *pipeline* dei talenti a vari livelli dell'organizzazione. Tali programmi si costruiscono su una struttura portante digitale che attraversa e supporta tutte le fasi di processo. Le piattaforme create *ad hoc* consentono un accesso ottimale da tutti i *digital device* in ambito fisso e *mobile*. La digitalizzazione dei programmi, oltre che a renderne più efficienti i tempi di erogazione, ha comportato una riduzione dell'impatto ambientale degli stessi, in termini di emissione di CO₂ e di azzeramento della carta.

In relazione alla valorizzazione delle Persone e promozione dello sviluppo professionale in continuità con gli anni precedenti, sono stati consolidati i programmi di *scouting* finalizzati proprio a intercettare potenziale, capacità e *skills* in grado di alimentare la *pipeline* dei talenti a vari livelli dell'organizzazione. Entrambe le iniziative restituiscono specifiche informazioni sul livello di potenziale emerso e indicazioni quantitative e qualitative integrate sul presidio delle capacità del Modello di *Leadership*, l'orientamento del partecipante e la motivazione. Si tratta di:

- **POP:** è il processo di intercettazione di giovani potenziali con limitata *seniority* aziendale, inseriti, in base a criteri predefiniti, in un processo di *assessment* ed orientamento professionale, funzionale alla crescita verso ruoli di area quadri. Il processo è gestito da *Assessor* interni certificati per condurre in modalità interamente digitale le sessioni di *assessment* e di successivo sviluppo. Nel 2021 sono state realizzate 50 edizioni, con la partecipazione di 291 giovani impiegati, equamente divisi per genere;

- **MLAB:** è il processo di intercettazione di solidi professionisti e *manager*, con una consolidata esperienza nel ruolo di quadro da sviluppare su posizioni di maggiore complessità, il percorso è stato interamente rivisitato in chiave *digital*, realizzando nel corso dell'anno 17 edizioni con la partecipazione di 125 Quadri.

Entrambi i programmi sono stati valutati in maniera positiva dai partecipanti, in termini di livello di utilità, di grado di professionalità degli *assessor* e di gradimento degli strumenti informatici messi a disposizione per la fruizione.

Gli straordinari cambiamenti con i quali l'Azienda ha dovuto confrontarsi a partire dal 2020 hanno richiesto la messa in campo di nuove competenze da parte di tutte le persone, ciò ha portato ad un processo di attualizzazione del Modello di *Leadership*. Il nuovo Modello valorizza gli elementi che si sono rivelati efficaci nella gestione dell'emergenza e che, in uno scenario di *never normal*, possono aiutare ad affrontare le sfide attuali e future. Tutti i percorsi di sviluppo e crescita delle persone di Poste Italiane si basano sul nuovo modello e in particolare su 8 competenze chiave individuate: valore per il cliente, innovazione e semplificazione, visione d'insieme, propensione al cambiamento, capacità decisionale ed *execution*, *agile leadership*, inclusione e adesione ai valori aziendali, collaborazione. Ciò che emerge dal nuovo modello è l'importanza della cosiddetta “*agile leadership*” che rappresenta la capacità, non solo di adattarsi flessibilmente ad ogni cambiamento, ma anche di guidarlo, viverlo e farlo vivere con un approccio positivo e costruttivo.

Con l'obiettivo di aumentare il numero di risorse coinvolte nei processi di valutazione del potenziale interessando anche popolazioni non riconducibili agli *eligible* dei programmi di *scouting* già in essere, sono stati introdotti nuovi strumenti *smart*, questionari *on line* che, grazie ai tempi

Indice generale

Indice di sezione

Relazione sulla Gestione al 31 dicembre 2021
6. Creazione di Valore

750 risorse coinvolte negli scouting massivi

rapidi di somministrazione, hanno consentito il coinvolgimento di circa 750 persone.

stato il percorso di *group coaching* dedicato ai *manager* territoriali di PCL, finalizzato a rafforzare *agency* e competenze manageriali coerenti con le sfide dell'organizzazione. Il programma ha coinvolto i capi delle Macro Aree Logistiche con il responsabile di Gestione Operativa nella definizione di un modello manageriale di PCL da trasferire in tutta la funzione.

In particolare, tale nuovo approccio è stato applicato nei processi di *People Review* e di valorizzazione dei portafogli.

I risultati del potenziale, assieme al trend prestazionale, hanno orientato la gestione della **People Review**, un processo di valorizzazione dei talenti di Gruppo la cui sperimentazione è stata avviata sulle famiglie AFC e Sales; *manager* di linea e responsabili HR si sono confrontati su un *talent pool* di circa 100 risorse, per definire soluzioni di sviluppo accelerato ed ampliare la *pipeline* di candidati per la copertura di posizioni di *business*, anche in ottica trasversale al Gruppo.

Sempre nell'ottica di realizzare una valorizzazione delle persone coerente con il talento espresso, l'expertise e i risultati traguadati, si colloca il progetto "Percorsi di sviluppo sul territorio", che ha definito percorsi specifici per *ruoli chiave del territorio*, attraverso una co-progettazione tra funzioni centrali e territoriali HR e Linea, in modalità *agile* e in grado di rafforzare, al contempo, le competenze di sviluppo delle funzioni interessate.

In merito alle attività di *coaching*, queste nel 2021 sono state seguite da coach sia interni che esterni, coinvolgendo giovani talenti e *manager* in percorsi dedicati al rafforzamento delle *skill* trasversali utili al miglioramento delle *performance*. Con riferimento alla costruzione di una identità di *team* e di uno stile di *leadership* omogeneo a supporto del *change management*, Post-IT è

Poste Italiane ha altresì implementato il programma *Skill UP* con l'obiettivo di sostenere e allineare le competenze funzionali agli obiettivi di *business*. Il programma di valutazione delle competenze tecnico-specialistiche è stato rivolto, nel 2021, a circa 6.000 persone operanti nell'ambito commerciale di Mercato Privati. A seguito di Skill Assessment, sono stati intercettati *champion* di competenza nei ruoli commerciali e identificati i *gap* di competenza su cui intervenire con azioni formative dedicate.

Nel 2021 la *Corporate University* ha intrapreso una sfida in merito all'innovazione dei *format* dei programmi formativi al fine di migliorare sempre più la *learning experience* dei beneficiari. Il Gruppo attraverso la *Corporate University* è infatti alla continua ricerca di approcci didattici, modalità di apprendimento e strumenti innovativi per i percorsi di formazione di tutto il personale. Uno di questi approcci è relativo alla tecnica di *gamification*, che consiste nell'utilizzare giochi individuali o di squadra all'interno dei percorsi formativi. L'obiettivo principale di questa tecnica è quello di ricorrere al divertimento per facilitare l'apprendimento delle competenze necessarie al proprio lavoro.

Gamification e format innovativi di apprendimento

Un esempio pratico di applicazione della suddetta tecnica è la *Cyber League*, il Campionato di *cybersecurity* di Poste Italiane. L'iniziativa formativa è stata introdotta con l'obiettivo di accrescere le conoscenze dei dipendenti in materia di sicurezza informatica fornendo gli strumenti per sventare potenziali attacchi hacker. L'evento ha coinvolto 11.500 dipendenti del Gruppo che, divisi per squadre, si sono sfidati in una competizione sui temi della *cybersecurity*.

Il campionato ha previsto 12 moduli formativi, uno alla settimana, della durata di 30 minuti ciascuno. Ogni modulo consiste in tre lezioni video e un test finale. Dopo aver fruito i contenuti formativi, il dipendente è stato sottoposto a dei quiz per guadagnare punti al fine di far aggiudicare medaglie e coppe alla propria squadra.

In aggiunta, oltre al Campionato *Cyber League*, nel 2021 sono state avviate altre iniziative formative di *gamification* quali ad esempio il percorso formativo "*Mission is possible*" dedicato a oltre 160 dipendenti dei Servizi di *back office* e incentrato sui temi della *Customer Centricity* e l'iniziativa "Gioco a squadre *online*" per 400 risorse dei centri di videocodifica mirata ai temi della relazione e dell'integrazione del *team*.

Le trasformazioni, che hanno fatto seguito all'emergenza sanitaria ancora in corso, hanno accelerato questo processo di modernizzazione dei sistemi di apprendimento. Infatti, nel 2021 sono state avviate alcune interessanti sperimentazioni di strumenti innovativi, finalizzati a facilitare e rendere possibili nuovi modi di lavorare e collaborare. In *partnership* con la funzione di Open Innovation, la piattaforma *SkillGym* è stata utilizzata per sviluppare le *soft skills* in 224 dipendenti, che si sono cimentati nella pratica di "conversazioni critiche", in ambienti simulati guidati da intelligenza artificiale. Inoltre, l'app *TeamEQ* si è incentrata sul *team* e, attraverso *pulse survey* anonime, ha reso possibile la raccolta di dati aggregati utili ad offrire *insight* su cui agire per migliorare l'efficacia dei gruppi di lavoro.

Infine, l'innovazione dei programmi formativi ha riguardato anche la formazione manageriale, infatti, la *Corporate University* nel 2021 ha dato vita a numerose iniziative dedicate nelle quali si coniuga l'apprendimento tradizionale e l'apprendimento applicato. L'obiettivo è quello di proporre nuovi *format* immersivi per rafforzare, tra le altre, le proprie competenze in ambito *Change Management*, Gestione della Complessità, *Decision Making* e *Problem Solving*.

Relazione Finanziaria Annuale 2021
Gruppo Poste Italiane

Indice di sezione

Indice generale

240 *Mentor*
e *Mentee* nel
2021

Le pressioni di un mercato sempre più competitivo, assieme alle rinnovate sfide sociali e sanitarie, contribuiscono a spingere verso il cambiamento, richiedendo alle persone crescente impegno e motivazione e mettendo in primo piano i concetti di responsabilità, autonomia e flessibilità/adattabilità. È in tale contesto che il programma di *mentoring* di Poste Italiane si è evoluto negli anni, confermandosi nel 2021 come un processo stabile, diffuso in tutta l'Azienda, spazio di confronto privilegiato fra *best practice* manage-

riali e *role model* diversificati. Nel 2021, oltre 240 sono stati i *mentor* e i *mentee* 'in azione' in Azienda.

Il *mentoring* amplia la visione di insieme perché favorisce il confronto con la diversità, di genere, di età, di esperienza. *Driver* principale del programma è la *cross fertilization*, ovvero trasversalità fra funzioni e integrazione fra centro e territorio, che si cerca di promuovere favorendo relazioni di *mentorship* fra *manager* e professionisti appartenenti a funzioni e aree geografiche diverse.

Corporate Mentoring di Poste Italiane

Il *mentoring* è una metodologia di crescita sfruttata da Poste Italiane che si basa sulla costruzione della relazione a uno a uno fra un *mentor* ed un *mentee*. I primi sono *manager*, responsabili a diversi livelli dell'organizzazione che aderiscono volontariamente alle campagne di ingaggio. I *mentee*, invece, vengono scelti prioritariamente fra colleghi inseriti in percorsi di sviluppo o che, in generale, sono coinvolti in processi di cambiamento significativi. Nell'ambito del percorso aziendale, il *mentee* viene incoraggiato e supportato dal *mentor* nel raggiungimento dei propri obiettivi, grazie ad un cammino di confronto costante e costruttivo. Queste caratteristiche rendono il *mentoring* un processo utile per favorire la crescita personale e professionale dei *mentee*, che sviluppano così le proprie competenze e accrescono l'auto-efficacia attraverso il confronto con una persona più esperta. Questa metodologia, pertanto, si propone di generare valore condiviso in Azienda, attraverso l'esperienza. In Poste Italiane, il *Corporate Mentoring* è attivo dal 2018 e nel tempo si è affermato come pratica funzionale alla diffusione di una *leadership* generativa, permettendo la crescita attraverso una dimensione plurale e reciproca della relazione. In particolare, ogni *mentor* segue un *mentee* che appartiene a funzioni o Società del Gruppo diverse dalla propria, favorendo così l'incontro di molteplici esperienze formative. I percorsi di *mentoring* prevedono 5/6 incontri nell'arco di un semestre e, nelle prime sessioni, vengono definite le modalità più idonee al raggiungimento degli obiettivi dei *mentee*.

Relativamente all'introduzione della piattaforma Cloud Oracle HCM, questa nel 2021 è stata utilizzata per la gestione integrata dei processi di valutazione e sviluppo delle persone. Tale innovazione è stata stimolo e occasione per ripensare il processo valutativo, considerandolo un processo chiave per lo sviluppo delle persone. Non a caso, il nuovo nome che è stato assegnato al processo di valutazione è "Piano di Sviluppo delle Performance" (PSP), per mettere al centro lo sviluppo delle competenze della persona e della *performance* per il miglioramento continuo.

Alla base del Piano di Sviluppo delle *Performance* c'è l'*engagement* consapevole e la motivazione

del personale insieme alla cultura del risultato e della collaborazione. Per raggiungere gli obiettivi di coinvolgimento e partecipazione è necessario rendere ancora più chiari e trasparenti i legami tra obiettivi organizzativi e obiettivi individuali e rafforzare i processi di comunicazione, in modo tale da rendere le persone più consapevoli del proprio ruolo e del proprio potenziale di sviluppo e di crescita. Un elemento fondamentale del PSP è il *feedback* come strumento di crescita e di confronto costruttivo che permette un miglioramento continuo e reciproco e che porta all'adozione di una logica *feed-forward* basata non sugli errori ma sulle possibili soluzioni ed azioni di miglioramento rivolte al futuro.

Programmi di sviluppo delle competenze dei consulenti finanziari

Poste Italiane ha organizzato un percorso formativo di aggiornamento professionale dedicato ai consulenti finanziari del Gruppo che avviene in modalità sincrona e asincrona e prevede l'approfondimento delle competenze ESMA, in termini di conoscenze dei mercati e degli strumenti finanziari. La formazione prevede, altresì, l'approfondimento degli impatti degli scenari economico/sociali sugli andamenti del mercato e sui prodotti d'investimento, delle normative che li regolamentano e sullo sviluppo delle competenze relazionali (*soft skills*) utili per costruire con il cliente una relazione professionale improntata sulla fiducia. Nel 2021 il programma ha coinvolto 500 consulenti certificati sul totale degli 8.000 (circa il 6% del *target*). La certificazione ISO 22222 che certifica i consulenti finanziari come *financial planner*, rappresenta lo strumento di verifica della competenza dei consulenti finanziari che effettuano il percorso formativo. La scelta di Poste Italiane nell'organizzare tale programma di sviluppo delle competenze dei consulenti rispecchia l'impegno dell'Azienda nel superare quelli che sono i requisiti base richiesti dalla legge cogliendo le opportunità di *business* per un investimento distintivo e funzionale rispetto alla centralità del ruolo stesso.

Indice generale

Indice di sezione

Relazione sulla Gestione al 31 dicembre 2021
6. Creazione di Valore

Poste Italiane sostiene, infatti, da anni la professionalizzazione delle proprie risorse attraverso percorsi formativi mirati allo sviluppo delle competenze tecniche e relazionali in risposta sia alle normative di settore vigenti, sia soprattutto alla tutela del cliente/consumatore i cui bisogni sono costantemente posti al centro degli obiettivi di Piano "2024 Sustain & Innovate Plus".

In quest'ottica, certificare i consulenti significa valorizzarne il percorso formativo e professionale, attraverso un esame sulle conoscenze riportate nella ISO 22222, e verificarne il pieno possesso da parte dei candidati. La ISO 22222 è una norma direttamente richiamata dalla "Markets in financial instruments directive II" (2014/65/EU) e da ESMA e quindi pur essendo uno strumento volontario, ha una diretta correlazione nel quadro regolatorio europeo del settore bancario. Inoltre, la certificazione delle persone sotto accreditamento comporta la pubblicazione di un registro Accredia che è l'unico registro valido ai sensi della legge 4/2013. Tale registro essendo pubblico e quindi trasparente, permette ai singoli cittadini di verificare se un consulente di Poste Italiane è certificato o meno.

Oltre a questi aspetti legislativi, Poste Italiane nell'organizzare tale percorso formativo incentrato sulla certificazione 22222 contribuisce al raggiungimento di alcuni dei 17 *Sustainable Development Goals* (SDGs), gli obiettivi per lo Sviluppo Sostenibile sanciti dall'Agenda 2030. In particolare:

- obiettivo n. 4: "Fornire un'educazione di qualità, equa ed inclusiva, e opportunità di apprendimento per tutti". In quest'ottica, infatti, la valutazione delle competenze sancisce il valore del processo di apprendimento continuo (*long life learning*) utilizzato in Poste Italiane, attraverso la certificazione da parte di un ente terzo (Accredia) che attesta la competenza di un professionista, testimoniando quindi la "quality education";
- obiettivo n. 9: "Costruire un'infrastruttura resiliente, promuovere l'industrializzazione inclusiva e sostenibile e sostenere l'innovazione". La certificazione, infatti, rappresenta un reale fattore di innovazione sia in termini di infrastruttura che di processo, sia in termini di orientamento al mercato che ai clienti. Gli investimenti in un'infrastruttura sostenibile e nella ricerca scientifica e tecnologica favoriscono la crescita economica, creano posti di lavoro e promuovono il benessere;
- obiettivo n. 8: "Incentivare una crescita economica duratura, inclusiva e sostenibile, un'occupazione piena e produttiva ed un lavoro dignitoso per tutti". La certificazione diventa uno strumento di posizionamento del lavoratore e un motivo di incremento della sua qualità lavorativa, oltre che uno strumento di tutela della sua professionalità e del suo posto di lavoro che ovviamente si ripercuote in termini positivi anche sull'azienda portando a una maggior efficienza sul lavoro e quindi alla crescita economica.

I vantaggi associati all'istituzione del programma di sviluppo sono molteplici. Nello specifico, Poste Italiane offre una maggiore garanzia verso il mercato e una maggior tutela dei processi interni oltre a una maggiore fidelizzazione delle persone.

Tutto questo si trasforma in uno strumento competitivo sul mercato differenziante rispetto alla concorrenza. Allo stesso tempo il mercato può contare su un "player" più efficiente con uno strumento di garanzia in più, dato che, sia la certificazione del servizio, sia delle persone comportano una riduzione dei rischi e un miglioramento delle prestazioni. Inoltre, in questo modo, le aziende concorrenti sono stimolate a innalzare le proprie *performance* contribuendo a una crescita del sistema.

I vantaggi per il cliente, invece, sono correlati alla riduzione del rischio garantita da un servizio migliore e certificato erogato da professionisti certificati e quindi con un livello di *performance* omogeneo all'interno dell'organizzazione Poste Italiane.

Infine, i vantaggi per i consulenti che lavorano in Poste Italiane sono riconducibili a varie dimensioni. Prima su tutte quella che attiene alla sfera dell'autostima e del riconoscimento della propria professionalità. In aggiunta, la certificazione in quanto attestazione di un ente terzo rappresenta uno strumento per garantire una continua crescita professionale in quanto prevede l'aggiornamento continuo delle competenze.

In termini di indicatori gestionali, l'avvio del percorso sul *target* mirato dei 500 specialisti rileva, come aspetto contributivo, un assenteismo, al 31 dicembre 2021, di 6,62 giorni rispetto al 10,50 giorni degli specialisti finanziari nel suo complesso (-37%). Si evidenzia, inoltre, che il dato dei risultati del test "ESMA 30 ore" del 2021 relativo al *target* in esame (successivo alla certificazione) se confrontato con il valore della popolazione *target* complessiva ESMA di Mercato Privati presenta un miglioramento di 2,3 punti percentuali sul totale (risultato test 99,80%).

Nella logica di supportare i *team* e rafforzare il livello di ingaggio al loro interno, è stata introdotta nel nuovo Piano di Sviluppo delle *Performance* l'opportunità di coinvolgere nella valutazione delle

performance i *team* di progetto, sia nella fase di assegnazione obiettivi (*goal management*) che nella fase vera e propria di valutazione. In particolare, i Responsabili di Progetto, i Referenti orga-

Relazione Finanziaria Annuale 2021
Gruppo Poste Italiane

Indice di sezione

Indice generale

nizzativi e i membri dei *team* interfunzionali possono concorrere al processo, secondo modalità specifiche previste dalla metodologia.

Anche in ottica di maggiore coinvolgimento delle persone e di un modo di lavorare sempre più rivolto alla responsabilità individuale, all'integrazione organizzativa e alla partecipazione (*bottom up, team*) che supera la tradizionale valutazione *top down* capo-collaboratore, per un primo *target* di popolazione, da ampliare nei prossimi anni, sono stati introdotti:

- autovalutazione, con cui esprimersi sul raggiungimento dei propri obiettivi e sulle capacità agite nell'anno anche ai fini di maggiore confronto durante il colloquio di *feedback*;
- autoassegnazione degli obiettivi, sia operativi sia di sviluppo, con possibilità di effettuare il proprio diretto monitoraggio dell'avanzamento degli obiettivi assegnati;

- partecipazione alla valutazione di colleghi e dei capo progetto per coloro che fanno parte di *team* interfunzionali.

Per tutta la popolazione aziendale, invece, sin da quest'anno sono stati introdotti nel Piano di Sviluppo delle Performance questionari ad hoc per la rilevazione di informazioni utili ad alimentare gli altri processi di *scouting* e di *People Review*, che danno voce alle singole persone per esprimere interessi, motivazioni, orientamento professionale ma anche suggerimenti per migliorare l'integrazione e l'inclusione nei team di lavoro.

A fronte dell'effettiva esperienza del primo ciclo di valutazione sulla nuova piattaforma sono stati attivati, nel secondo semestre, specifici tavoli di lavoro per progettazione e implementazione di evolutive e semplificazione di processo, strumenti e sistema ai fini di una partecipazione sempre più ampia e diffusa delle persone.

I risultati del progetto "Insourcing e Reimpiego"

Il programma "Insourcing e Reimpiego" di Poste Italiane, che prevede il ricollocamento in attività nuove o strategiche di personale precedentemente impiegato in altri settori produttivi, ha continuato con successo la sua attività anche nel 2021, svolgendo una funzione sociale di valorizzazione delle persone. Le previsioni indicano che tale programma permetterà di riportare all'interno di Poste Italiane attività che erano state esternalizzate negli ultimi anni. Circa 700 persone hanno preso parte al progetto e sono state conseguentemente reimpiegate o risultano in corso di inserimento grazie un percorso di *reskilling* e formazione, il cui obiettivo è l'arricchimento e l'acquisizione di nuove conoscenze. Il programma "Insourcing e Reimpiego" ha avuto un ottimo grado di successo fra i dipendenti, che dichiarano la loro soddisfazione per la nuova opportunità di lavoro offerta dal Gruppo e per la qualità e completezza dei corsi di formazione.

Poste Italiane pone particolare attenzione al confronto attivo con la popolazione aziendale al fine di migliorare la vita lavorativa dei propri dipendenti. A tal proposito, nel corso degli anni, il Gruppo ha dato impulso ad un importante canale di comunicazione interna, la *Community NoidiPoste*, che mira a generare, promuovere

ed implementare l'interazione costante tra tutte le Persone dell'Azienda, facilitando la condivisione e la gestione di richieste di informazioni, diffondendo la cultura aziendale, sostenendo la *brand reputation* e incoraggiando i dipendenti a partecipare attivamente alle dinamiche che caratterizzano la vita aziendale.

Poste Italiane ottiene la certificazione ISO 29993

A conferma della validità del modello formativo di Poste Italiane, il Gruppo ha conseguito, a novembre 2021 con validità fino al 2024, la certificazione dei processi di formazione del Gruppo Poste Italiane (UNI ISO 29993:2019). L'attestazione da parte di un ente esterno è avvenuta a seguito della profonda trasformazione dell'ultimo biennio dei processi di formazione attraverso la revisione del modello organizzativo della *Corporate University per Academy*, l'implementazione di nuovi strumenti e sistemi di supporto, l'erogazione della formazione quasi esclusivamente da remoto. Tale certificazione assume un'importante valenza ai fini della robustezza e solidità del modello formativo implementato.

PRINCIPALI CAPITALI COLLEGATI



Welfare e benessere del personale

DNF

Il benessere dei propri dipendenti rappresenta da sempre un elemento cardine per Poste Italiane, per questo si impegna periodicamente a migliorare le condizioni delle proprie Persone e delle rispettive famiglie. Nel 2021 l'Azienda si è impegnata ad assumere sempre maggiore responsabilità nella cura del benessere delle persone, attraverso azioni volte a consolidare

il sistema di *welfare* e la diffusione della cultura inclusiva con interventi a favore dei dipendenti e delle loro famiglie ed una crescente attenzione agli aspetti legati alla personalizzazione del *caring*, alla conciliazione, al sostegno ed alla crescita delle giovani generazioni, alla tutela delle fragilità e al potenziamento del senso di appartenenza e identificazione aziendale.

Indice generale

Indice di sezione

Relazione sulla Gestione al 31 dicembre 2021
6. Creazione di Valore

A causa dell'emergenza sanitaria protrattasi durante il 2021, numerose attività svolte sono state mantenute in modalità *online*, consolidando così forme di interazione e coinvolgimento del personale di recente sviluppo su tutto il territorio nazionale.

La strategia di *welfare* del Gruppo Poste Italiane si struttura intorno all'obiettivo di migliorare il benessere della popolazione aziendale e delle rispettive famiglie, sottolineando la centralità dei bisogni dei singoli individui

Poste Italiane promuove numerose iniziative volte a migliorare lo stato di benessere dei dipendenti, a consentire condizioni di vita più agevoli e a favorire, come conseguenza, prestazioni lavorative migliori. Queste attività si contestualizzano all'interno di un processo di rafforzamento dell'*engagement* del proprio personale, in quanto condizione imprescindibile affinché si generi un clima aziendale positivo che garantisca il benessere sociale e livelli di produttività in linea con gli obiettivi di *business*.

Nel 2021 si è tenuta la seconda edizione della survey "InEvidenza", un'indagine di ascolto sui temi della comunicazione interna come importante opportunità di conoscenza e confronto all'interno dell'Azienda. La survey è stata rivolta a tutti i dipendenti e nasce con l'obiettivo di indagare alcuni aspetti essenziali come le priorità per una comunicazione efficace, la soddisfazione per i canali e gli strumenti di comunicazione, l'apprezzamento per il coinvolgimento in iniziative aziendali e il senso di appartenenza all'Azienda. Durante la seconda edizione sono stati compilati 10.148 questionari, un numero nettamente superiore rispetto al 2019, anno in cui al questionario avevano preso parte 3.797 dipendenti. Dalla survey è emerso che le priorità per una comunicazione efficace sono principalmente la tempestività e la trasparenza nelle notizie aziendali (49%) e il fornire indicazioni/strumenti necessari per lo svolgimento del lavoro quotidiano (47%). Per quanto riguarda i canali digitali, la bacheca cedolino, la intranet NoidiPoste e i siti istituzionali del Gruppo sono quelli che registrano un livello di soddisfazione più elevato. Lo stile della comunicazione delle notizie pubblicate sulla intranet e sull'app risulta adeguato per l'87% dei partecipanti.

I risultati della survey "InEvidenza"

NoidiPoste è l'app di Poste Italiane sviluppata con l'obiettivo di aumentare il coinvolgimento e il senso di appartenenza di tutti i dipendenti dell'Azienda, raccontandola ed agevolando i servizi da essa offerti. L'app è scaricabile dagli store iOS e Android e conta circa 140mila *download*, che riflettono la sua natura non solo informativa, con la possibilità di vedere TG Poste in diretta *streaming* dalla *home*, ma anche la ricchezza di applicazioni di lavoro.

Infatti, NoidiPoste permette la gestione delle ferie, malattie e trasferte e agevola la consultazione della rubrica, del cedolino e l'accesso ai job posting aperti nello spazio dedicato al programma di *welfare* aziendale. Inoltre, l'app NoidiPoste agevola l'accesso al Poste Centro Medico, il centro di eccellenza per dipendenti e pensionati, dal quale è possibile prenotare visite specialistiche. Tutte queste caratteristiche hanno permesso all'app di vincere ai *Touchpoint Awards/Engagement 2021* per la categoria *mobile marketing* e l'edizione 2021 dell'"Intranet Italia Champions", evento dedicato alle iniziative e alle funzionalità più innovative introdotte attraverso le intranet aziendali. Inoltre, l'app NoidiPoste rappresenta un importante canale di ascolto, come dimostrato dalla sezione "La tua opinione conta", che raccoglie diversi sondaggi e ha fatto emergere, tramite un *survey*, la preferenza del 90% dei partecipanti per la visualizzazione del portafoglio di *welfare* direttamente nell'app. Di conseguenza, nel 2021, è stata sviluppata una nuova funzionalità per NoidiPoste che consente di visualizzare in app i dati legati al portafoglio *welfare* per chi ha aderito a Poste Mondo Welfare 2021.

Supporto ai dipendenti attraverso l'app NoidiPoste

L'evolversi della situazione epidemiologica durante il 2021 ha spinto il Gruppo a rafforzare ancor di più i canali di comunicazione con i propri dipendenti, offrendo una semplificazione dei servizi utili alla vita lavorativa e di tutti i giorni del personale. In un contesto caratterizzato dal distanziamento sociale, stimolare le relazioni interpersonali tra i dipendenti è stato fondamentale per mantenere alto il senso di appartenenza aziendale.

Allo scopo di mantenere costantemente aggiornate ed attuali le principali iniziative di *welfare*, Poste Italiane ricorre a specifiche procedure e *policy* interne funzionali ad intercettare ciclicamente la nascita di nuovi fabbisogni. In considerazione di ciò, il gruppo si avvale anche della partecipazione a *network* interaziendali e a tavoli di lavoro tematici per lo sviluppo di *benchmark* e lo scambio di buone pratiche avvalendosi di questionari e *survey*, interni ed esterni, per la rilevazione del gradimento da parte dei dipendenti.

Viene, inoltre, favorita nella fase di progettazione e sviluppo del piano di *welfare* una crescente visione intergenerazionale, associata, laddove pos-

sibile, ad analisi mirate relative al genere, all'età, alle caratteristiche professionali e alla situazione familiare delle persone coinvolte nelle iniziative.

Poste Italiane ascolta il personale

Survey "Lavoriamoci Insieme": avviata e conclusa a febbraio 2021, destinata al personale coinvolto dalle nuove modalità di *remote working* con l'obiettivo di acquisire il loro contributo sul profondo cambiamento che ha condizionato il contesto lavorativo nell'ultimo anno, indagando i fattori individuali ed organizzativi utili al miglioramento del benessere, del coinvolgimento e dell'efficacia lavorativa delle persone. *Survey* di autovalutazione somministrata sui diversi item per la rilevazione delle caratteristiche personali e degli elementi di contesto, predittivi di *engagement*, benessere e *commitment* e per l'individuazione di aree di forza e di miglioramento su cui intervenire. La *survey* presentava una scala di valori da 1 a 6 ed è stata somministrata ai dipendenti tramite e-mail con compilazione online.

Survey "Macro@Work": avviata a novembre 2020 e conclusa a gennaio 2021 destinata a tutta la popolazione aziendale con focus di rilevazione per *target* con l'obiettivo di affrontare il tema della salute nei contesti di lavoro per l'inclusione e la gestione delle persone che vivono una grave patologia o una malattia cronica. È stata svolta l'analisi comparata per *target* rispetto alla rilevazione distinta per ciascun focus di riferimento. La rilevazione è stata curata da FondazioneLavoroPerLaPersona e gli esiti sono stati divulgati nella intranet aziendale con programmazione delle azioni necessarie emerse per il sostegno delle persone vulnerabili (avvio progetto "Noi Siamo Qui"). L'indagine presentava una scala di valutazione da 1 a 10.

Survey "Poste Mondo Welfare": avviata a marzo e conclusa ad aprile 2021, la *survey* è destinata ai dipendenti non dirigenti della Capogruppo e delle Società del Gruppo aderenti al programma al fine di rilevare il gradimento dei partecipanti al piano di conversione del premio di risultato in *welfare*. In particolare, l'attività si compone di una serie di *survey* destinate agli aderenti al programma per la rilevazione del gradimento dell'esperienza sui diversi servizi e delle esigenze prospettiche e a tutta la popolazione aziendale per aumentare il livello di ingaggio e di partecipazione sul valore del programma in relazione al lancio dell'edizione annuale nonché al miglior *setting* dell'offerta rispetto ai reali fabbisogni della popolazione aziendale. La scala di valutazione su cui si basa la *survey* prevede valori da 1 a 10.

Pulse Survey portafoglio welfare in app: sondaggio veloce relativo alla possibilità, per chi ha aderito al programma Poste Mondo Welfare, di consultare il portafoglio *welfare* dall'app NoidiPoste. La tipologia di indagine è quella della *quick survey* articolata con due domande, una a risposta chiusa (SI/NO) e l'altra a risposta aperta (campo libero da compilare).

Divise PCL: questionario destinato ai Responsabili CD e Responsabili Centri Smistamento e finalizzato ad acquisire il livello di gradimento dell'attuale vestiario e a suggerire eventuali migliorie nelle prossime divise aziendali. Indagine somministrata attraverso invio profilato di e-mail contenente il *link* di accesso. La *survey* presentava al suo interno un questionario a risposta multipla con una scala di gradimento da 1 a 5.

Indagine sulla mobilità casa-lavoro 2020: indagine annuale che analizza le abitudini di spostamento casa-lavoro dei dipendenti, per individuare, nel medio e lungo termine, soluzioni di mobilità sostenibile per ridurre le emissioni di CO₂ nell'interesse dei dipendenti e della collettività. La rilevazione è stata condotta con metodologia CAWI. L'indagine presentava domande a risposta multipla, radio *button* e campi aperti.

Vaccini in Azienda: indagine profilata su 9 regioni circa le intenzioni di adesione alla campagna vaccinale aziendale. *Quick survey* articolata con due domande chiuse a radio *button*.

Poste Aperte Tutto L'Anno: indagine su tutta la popolazione aziendale, per la raccolta feedback sulla progettazione di nuove iniziative. La tipologia di indagine è quella della *quick survey*, questionario articolato con 6 domande a scelta multipla, di cui 3 comprensive di *item* a risposta aperta.

InEvidenza – edizione 2021: indagine di ascolto sulla comunicazione interna rivolta a tutta la popolazione aziendale, con l'obiettivo di scoprire il livello di soddisfazione rispetto ai canali e agli strumenti di comunicazione interna, alle relative abitudini di utilizzo e alle iniziative dedicate ai dipendenti. La rilevazione è stata condotta con metodologia CAWI. Il questionario presentava domande a risposta multipla. Nelle domande con scala di valutazione, questa era di tipo qualitativo con 5 livelli decrescenti da "molto soddisfatto" a "molto insoddisfatto".

Survey "Generazioni connesse": indagine di ascolto rivolta a tutta la popolazione aziendale volta ad esplorare le caratteristiche delle diverse generazioni che insistono in azienda. La rilevazione è stata condotta in collaborazione con ItaliaCamp con domande a risposte multipla o per scala da 1 a 5 volte ad approfondire diversi item quali "Frequenza della relazione", "Qualità della relazione", "Impressioni", "Azioni suggerite".

Indice generale

Indice di sezione

Relazione sulla Gestione al 31 dicembre 2021
6. Creazione di Valore

Poste Italiane, con lo scopo di rafforzare la comunicazione con i propri dipendenti, ha rafforzato i progetti e metodologie innovative al fine di intensificare le attività di comunicazione interna all'Azienda, ottenendo molteplici riconoscimenti a livello internazionale.

A febbraio 2021 è stata lanciata l'app Postenews, un modo semplice e veloce per rimanere sempre in contatto con la realtà di Poste Italiane, attraverso un palinsesto di notizie quotidiane con servizi e *reportage* video delle realtà interne al Gruppo e non solo. L'applicazione offre aggiornamenti su

tematiche di logistica, risparmio, economia, istituzioni, sicurezza, previdenza, ambiente e digitale, permettendo, inoltre, di seguire il TG Poste, che quotidianamente fornisce le notizie più importanti dell'attualità e di Poste Italiane. L'app prevede una sezione dedicata ai Piccoli Comuni, dove ogni giorno vengono pubblicate notizie riguardanti le piccole comunità, mettendo in risalto le diverse realtà territoriali, i volti e le storie che raccontano lo strettissimo rapporto tra le donne e gli uomini del Gruppo con le loro comunità di riferimento e le istituzioni.

Si è tenuto sull'intranet aziendale NoidiPoste, il TG Poste, il telegiornale di Poste Italiane, nato con l'obiettivo di rispondere all'esigenza del Gruppo di proseguire la missione di vicinanza ai propri dipendenti anche nell'informazione e dalla volontà di narrare ancora più a fondo il periodo di trasformazione epocale nella vita sociale ed economica che sta vivendo il Paese. Nel 2021, il nuovo strumento comunicativo messo in campo da Poste Italiane ha continuato a ricevere consensi ed attenzioni anche dal mondo esterno all'Azienda. Un esempio di ciò è relativo alla premiazione di TG Poste nella 42° edizione del Premio Ischia Internazionale di giornalismo, prestigioso riconoscimento, istituito nel 1980 da Giuseppe Valentino. In tale contesto è stata riconosciuta la capacità innovativa di Poste Italiane anche nella comunicazione.

Inoltre, il sito *web* tgposte.poste.it, sul quale è possibile assistere sia in diretta che *on demand* al TG Poste, nel 2021 ha registrato un notevole aumento delle visite, arrivando a raggiungere la cifra di 253mila. Il sito *web* è costantemente aggiornato circa le notizie più attuali che riguardano il mondo postale, le interviste esclusive e le analisi speciali. tgposte.poste.it propone, inoltre, articoli di rassegna stampa internazionale, nazionale e locale, con un *focus* speciale sul ruolo del Gruppo per l'Italia e per la sua rete di clienti.

TG Poste
La nuova
iniziativa di
comunicazione
di Poste Italiane



Infine, nel 2021, nella fase delicata di «*new normal*» temporanea, Poste Italiane ha dato particolare rilevanza al progetto *counseling* che ha giocato un ruolo importante nel migliorare *engagement*, motivazione e benessere delle persone. Percorsi di *counseling*, indivi-

duali e di gruppo, sono stati infatti attivati per oltre 100 *manager* territoriali, che sono stati supportati nell'affrontare il contesto di emergenza sanitaria e nell'acquisire consapevolezza dei cambiamenti intercorsi.

Conciliazione vita lavorativa e privata

Nell'ambito della strategia di *welfare* di Gruppo, l'Azienda valorizza l'equilibrio tra la vita lavorativa e quella privata, in qualità di fonte di benessere per i propri dipendenti. In questa ottica, il Gruppo ha rafforzato l'attenzione alla dimensione sociale e familiare dei lavoratori, per supportare il ruolo genitoriale, con un'azione integrata che ha previsto percorsi di orientamento per i giovani e di sostegno a favore delle famiglie.



Nel contesto di «ripartenza» molti sono stati i bisogni che la pandemia ha amplificato: bilanciamento vita personale e lavoro, servizi di assistenza, spazi di intrattenimento e formazione personale, spese per la formazione dei figli. Le politiche di *welfare* adottate dall'azienda hanno trovato larga

corrispondenza nel programma Poste Mondo Welfare, giunto alla sua terza edizione in attuazione dell'accordo sindacale sul Premio di risultato. L'ampia offerta a favore degli aderenti interessa ad esempio la sanità integrativa e la previdenza complementare, l'offerta per la scuola e la formazione, l'assistenza, la fruizione di servizi culturali. I dipendenti hanno potuto, su base volontaria, convertire, in tutto o in parte, il premio di risultato in beni e servizi di *welfare* caratterizzati appunto da specifiche finalità sociali, educative, ricreative e assistenziali, accedendo ai vantaggi fiscali connessi alla normativa vigente e ad un *bonus* aziendale. Il lancio dell'iniziativa è stato preceduto da un percorso di ascolto verso i colleghi per recepire i loro fabbisogni individuali e familiari rispetto al set di servizi resi disponibili.

Continuo sostegno ai genitori da parte di Poste Italiane

Asilo nido aziendale PosteBimbi, il cui servizio attivo a Roma e Bologna è destinato ai figli dei dipendenti del Gruppo e, per una quota parte, agli utenti provenienti da enti comunali e terzi in risposta sussidiaria alle esigenze dell'utenza locale. Il servizio è esteso ad oltre 90 famiglie con figli dai tre a 36 mesi; è previsto un contributo per i dipendenti da parte dell'Azienda pari al 55% del valore della retta mensile. L'obiettivo è quello di garantire un servizio educativo flessibile, in relazione ai ritmi di lavoro per coniugare professionalità e qualità nel rispetto dei valori espressi dalle famiglie. La distintività del programma educativo è rappresentata da un approccio relazionale integrato da parte di tutti gli attori coinvolti nel processo, dall'attenzione ai valori dell'eco-sostenibilità (ad esempio, utilizzo pari ad almeno il 50% di alimenti biologici, DOP e IGP e a Km 0; uso di prodotti eco-compatibili), dall'interculturalità (bilinguismo) e dall'inclusione e alleanza educativa con le famiglie per favorire un dialogo strutturato, anche attraverso modalità di comunicazione innovative. Tra queste, sono state valorizzate nuove opportunità di scambio e partecipazione quali l'app interattiva, nuovi programmi seminari di sostegno alla genitorialità, la realizzazione di *webinar* tematici estesi a tutti i dipendenti, un servizio di *counselling* come spazio di ascolto e di riflessione offerto ai genitori per esplorare eventuali difficoltà relative a processi evolutivi e alle fasi di transizione dei loro figli. A sostegno delle vulnerabilità e della conciliazione familiare, si è svolta, giungendo alla nona edizione, l'iniziativa dedicata ai figli e fratelli disabili dei dipendenti, con due soggiorni estivi della durata di quindici giorni ciascuno, che ha previsto, per circa 40 ragazzi, servizi di assistenza e intrattenimento curati da un team di operatori specializzati, permettendo un'esperienza di socializzazione e di piena integrazione e la possibilità per le famiglie di beneficiare di un periodo di sollievo nelle esigenze quotidiane di cura.

Salute e prevenzione



In continuità con il 2020, durante il 2021 Poste Italiane ha continuato a realizzare diverse iniziative di sensibilizzazione che hanno avuto come oggetto la prevenzione di malattie, l'individuazione dei principali fattori di rischio e le buone pratiche per uno stile di vita salutare, abbinando a tali progetti

l'erogazione di servizi specialistici gratuiti di carattere nazionale mirati alla prevenzione oncologica presso le sedi aziendali o presso presidi medici esterni. Tuttavia, il servizio svolto all'interno delle sedi aziendali è stato rimodulato in funzione dell'evolversi della pandemia da Covid-19.

Poste Centro Medico La struttura sanitaria di Poste



In linea con il programma di salute e prevenzione, Poste Italiane ha lanciato il Poste Centro Medico, centro d'eccellenza per visite specialistiche e di servizi diagnostici per la prevenzione, la cura e il benessere dei dipendenti. Il progetto si inserisce nel più ampio disegno di attenzione e tutela della salute della popolazione aziendale, e nasce per accogliere i migliori specialisti delle più importanti strutture sanitarie nazionali, assicurando una prestazione medica che risponde pienamente ai bisogni e alle esigenze dell'utenza. Poste Centro Medico è stato pensato come primo centro in Italia per la *community* NoidiPoste, ma si estende anche ai familiari dei dipendenti.

Il centro è stato inaugurato a Roma il 17 maggio 2021, alla giornata di inaugurazione erano presenti la Presidente, l'Amministratore Delegato e il Condirettore Generale di Poste Italiane e il Presidente della Regione Lazio.

In particolare, il centro si sviluppa su undici ambulatori, un'ampia accettazione per prenotare la propria visita e richiedere informazioni e tre sale di attesa, di cui una dedicata ai bambini e servizi predisposti anche per disabili, come da norme vigenti. Inoltre, sempre in tema di disabilità, il Centro garantisce l'accessibilità da parte di persone con disabilità attraverso posti auto riservati, percorsi con rampe di compensazione dei dislivelli, bagni per disabili e vari ausili come carrozzine, ecc.

Il Centro sotto il profilo tecnico-sanitario e igienico-organizzativo è coordinato da un Direttore Clinico e Sanitario che si avvale di professionisti provenienti dalle più importanti strutture sanitarie nazionali per offrire visite specialistiche e servizi diagnostici specializzati in 14 diverse aree mediche: cardiologia, dermatologia, gastroenterologia, ginecologia e ostetricia, medicina fisica e riabilitativa, nutrizione e dietologia, oculistica, oncologia, ortopedia, otorinolaringoiatria, pediatria, senologia e urologia e Radiologia Diagnostica. Il Centro Medico, inoltre, è dotato di apparecchiature medico-strumentali all'avanguardia (ecografi di ultima generazione, videodermatoscopio, riunito ginecologico, attrezzatura oculistica, mammografo, etc.). I soggetti interessati hanno la possibilità di prenotare tutte le prestazioni sull'app NoidiPoste e sul sito NoidiPoste, nella sezione Poste Centro Medico "richiedi appuntamento". Per quanto riguarda gli orari, la sede è aperta con orario continuato dalle 9.00 alle 18.00 dal lunedì al venerdì.

Indice generale

Indice di sezione

Relazione sulla Gestione al 31 dicembre 2021
6. Creazione di Valore

Gli specialisti che visitano all'interno di Poste Centro Medico sono convenzionati direttamente con il Fondo di Assistenza Integrativa di Poste Vita – Fondo Salute. Le prestazioni sono quindi accessibili in forma diretta a tutti i dipendenti che hanno sottoscritto il Fondo di Assistenza Integrativa e anche ai familiari in caso di sottoscrizione del piano esteso al nucleo familiare. Inoltre, Possono accedere ai servizi di Poste Centro Medico i pensionati che hanno confermato la volontà di proseguire l'iscrizione al Fondo Sanitario e continuare a beneficiare delle coperture previste dal piano base. Infine, è possibile usufruire dei servizi in modalità indiretta, anticipando il pagamento delle spese e successivamente richiedendo il rimborso. Tutte le persone che operano all'interno di Poste Centro Medico si impegnano ad agire in conformità ai valori di eguaglianza, imparzialità, rispetto e partecipazione.



Poste Italiane anche nel 2021 ha perseguito l'obiettivo di assistere al meglio le persone contagiate dal Covid-19 minimizzando gli impatti sociali dell'epidemia. Per tale motivo sono state estese fino a giugno 2021 le misure di tutela intraprese nel 2020. Tra queste, si segnala l'ampliamento a carattere gratuito delle garanzie offerte ai sottoscrittori di polizze salute Poste Assicura e ai dipendenti dell'Azienda che abbiano aderito al piano del Fondo sanitario del Gruppo. In particolare, è stata prevista, per il personale non dirigente aderente al Fondo di Assistenza Sanitaria Integrativa Poste Vita Fondo Salute, un'integrazione gratuita delle prestazioni sanitarie

con specifiche coperture dedicate a coloro che abbiano contratto l'infezione al virus Covid-19 (es. diaria da ricovero per positività). Inoltre, al fine di promuovere la vicinanza alla popolazione in un periodo di difficoltà, Poste Assicura ha prorogato fino al 30 giugno 2021 l'estensione gratuita delle garanzie Diaria e Rimborso Spese Mediche da ricovero ospedaliero per i clienti sottoscrittori di una polizza Malattia contenente le garanzie sopra menzionate e per i clienti sottoscrittori del prodotto Poste Vivere Protetti che abbiano acquistato almeno una delle coperture "Diaria da Infortunio e Malattia" e "Rimborso Spese Mediche da Ricovero".

In continuità con le iniziative intraprese nel corso del 2020 mirate a promuovere una cultura orientata all'informazione e alla divulgazione di temi di interesse comune, anche nel 2021 sono state implementate azioni di sensibilizzazione in materia. In questa ottica, Poste Italiane ha organizzato, in collaborazione con la Fondazione Umberto Veronesi, 13 *webinar* su tematiche legate a stili di vita corretti, all'etica e alla scienza con la partecipazione media di circa 300 dipendenti per ciascuna edizione.

Inoltre, sono state realizzate 9 giornate di prevenzione del tumore della tiroide e del melanoma per i dipendenti, con visite gratuite presso alcune sedi territoriali.

L'intervento a cura del Dott. Marco Annoni, Coordinatore del Comitato Etico di Fondazione Umberto Veronesi, Direttore della Rivista "Future of Science and Ethics" e Ricercatore del Consiglio Nazionale delle Ricerche ha approfondito temi quali i progressi della scienza, il futuro della nostra specie, la relazione col cibo e l'ambiente e il mondo dell'etica e della bioetica fornendo spunti di riflessione su ciò che di "buono e cattivo" c'è nei comportamenti alimentari delle persone.

I corsi del "Piano Salute"

Relazione Finanziaria Annuale 2021
Gruppo Poste Italiane

Indice di sezione

Indice generale

Inoltre, in continuità con i precedenti anni, ai portalettere vengono fornite divise che seguono i principi di ergonomia, *design* e qualità dei materiali. Tali divise presentano la certificazione “green” OEKO – TEX Standard 100, a garanzia della salute del personale e della tutela dell’ambiente, che assicura l’attento controllo ecologico e salutare del prodotto.

Per garantire il benessere dei portalettere è stata sviluppata una nuova funzionalità da installare sui palmari in loro dotazione che consente di inviare una richiesta volontaria di soccorso in caso di necessità di intervento medico, attraverso la

pressione prolungata di un tasto fisico o di un tasto virtuale. La segnalazione viene inviata alla SR Milano per le verifiche del caso e l’eventuale invio dei soccorsi. Inoltre, in considerazione della presenza all’interno della rete degli Uffici Postali di circa 4.200 Uffici Postali mono-operatore e circa 3.000 Uffici Postali bi-operatore, presso i quali si verificano condizioni di lavoro in “solitudine”, allo scopo di individuare eventuali situazioni di malore ed attivare tempestivamente i relativi soccorsi, è stato progettato e messo a gara un dispositivo di rilevazione automatica del malore (assenza movimento, uomo a terra), installato all’interno degli Uffici Postali da inizio 2021.

Cultura e istruzione

Poste Italiane rafforza l’impegno aziendale in programmi di orientamento professionale e sviluppo nuove competenze a favore delle giovani generazioni.

21 Borse di Studio riservate ai figli meritevoli dei dipendenti

Il Gruppo ha realizzato la seconda edizione del progetto “Next Generation” dedicato ai figli dei dipendenti ed a ragazzi provenienti da scuole secondarie di secondo grado inserite in territori fragili, con l’obiettivo di avvicinare i giovani a tematiche di innovazione, diversità ed inclusione sociale e ai mestieri del futuro. Sono stati realizzati laboratori per lo sviluppo delle *soft skills*, incontri con *Role Model* aziendali per promuovere modelli ispirativi liberi da pregiudizi e stereotipi di genere, *Creathon* e *Innovation hub* nei quali i ragazzi hanno creato soluzioni e sviluppato progetti per la riqualificazione degli spazi dei loro quartieri per renderli più vivibili e accessibili, in linea con l’11° obiettivo SDG del piano di sviluppo sostenibile dell’Agenda 2030 dell’ONU. Il programma a tappe *Next Generation*, con più di 100 ragazzi partecipanti ha consentito agli studenti di cimentarsi nella creazione di ambienti inclusivi in grado di offrire servizi di innovazione sociale, di apprendere il linguaggio di programmazione HTML per realizzare il proprio progetto e di partecipare ad incontri di orientamento, per imparare a redigere un *curriculum* efficace e prepararsi con sempre mag-

giore consapevolezza ai colloqui di selezione.

Poste Italiane, in continuità con il 2020, ha realizzato la seconda edizione dell’iniziativa STEAMcamp, finalizzata ad approfondire i temi legati alle discipline STEAM, rivolta ai figli dei dipendenti di età 14-16 anni compiuti appassionati di tecnologia. I percorsi “STEAMcamp” mirano a promuovere l’innovazione e le competenze distintive per i mestieri del futuro creando un’esperienza di apprendimento e gioco che stimola il confronto con nuovi modelli che vanno dal *coding*, all’intelligenza artificiale, alla *gamification*, alla robotica e tanto altro, il cui unico confine è stato rappresentato dalla creatività.

Per stimolare la riflessione sul proprio piano di sviluppo personale e sviluppare la capacità di progettare il proprio percorso di studio e professionale sono state inoltre intraprese due edizioni sperimentali del programma “Future Lab” per supportare i ragazzi nelle scelte del domani e avvicinarli al mondo del lavoro in modo più consapevole affinché possano intraprendere percorsi in linea con le loro capacità e passioni e conoscere i principali orientamenti di mercato sulle future professioni.

Inoltre, nell’ottica di promuovere lo scambio interculturale, sono state assegnate 21 borse di studio all’estero riservate ai figli meritevoli dei dipendenti, sostenute interamente dall’Azienda.

Senso di appartenenza

Nell’ambito delle iniziative mirate a consolidare il senso di appartenenza, nel 2021, 70 dipendenti del Gruppo hanno ottenuto il riconoscimento “Stella al merito del lavoro”

per essersi distinti in ragione della particolare perizia e laboriosità nel loro operato in Azienda, con una crescita della rappresentatività del genere femminile.

Indice generale

Indice di sezione

Relazione sulla Gestione al 31 dicembre 2021
6. Creazione di Valore

Benefit finanziari e non finanziari per il personale

Benefit finanziari

Di seguito si elencano i principali *benefit* finanziari corrisposti al personale dirigente.

- **Assicurazione sulla vita e copertura per disabilità e invalidità:** l'Azienda stipula, nell'interesse del dirigente, una polizza assicurativa che garantisca una somma aggiuntiva rispetto alla normale retribuzione nei casi di morte, invalidità permanente e infortunio occorso anche non in occasione di lavoro.
- **Assistenza sanitaria:** l'azienda contribuisce al finanziamento del Fondo Sanitario FASI e ulteriori casse integrative al fine del riconoscimento di prestazioni aggiuntive al Servizio Sanitario Nazionale.
- **Pensione:** l'azienda contribuisce al finanziamento del Fondo di Previdenza Complementare PREVINDAI al fine del riconoscimento di prestazioni pensionistiche integrative alla previdenza obbligatoria.

Sono di seguito elencati i principali *benefit* finanziari spettanti al personale non dirigente.

- **Congedo parentale:** trattamento di miglior favore rispetto a quanto previsto dalla legge (art. 43 CCNL).
- **Assistenza sanitaria:** l'Azienda prevede un Piano sanitario integrativo con contributo a carico della Società per il pacchetto "Base" (art. 79 CCNL).
- **Pensione:** versamento del contributo al FondoPoste a carico dell'Azienda (art.79 CCNL).

Benefit non finanziari

A completamento del pacchetto remunerativo, il Gruppo Poste Italiane prevede, per i Dirigenti e determinate tipologie di quadri, alcuni benefit non finanziari addizionali, nel rispetto delle normative applicabili e tenendo conto delle prassi di mercato. Tali *benefit* sono disciplinati da specifiche linee guida, che dispongono l'applicazione di criteri comuni per segmenti di popolazione omogenei. Esempi di *benefit* non finanziari attribuiti ai dirigenti sono la *company car* a uso promiscuo e il *check up* medico, previsto anche per i responsabili di struttura.

Relazioni con le parti sociali

DNF

Poste Italiane da sempre prioritizza il benessere e la tutela dei diritti dei lavoratori, e ritiene, dunque, fondamentale mantenere un dialogo costante con i rappresentanti dei lavoratori sia in condizioni di gestione ordinaria, sia nel caso di significativi cambiamenti organizzativi attraverso incontri periodici con le OO.SS., con le quali ha stipulato accordi nel corso del 2020.

A tal proposito, il Gruppo applica le procedure di contrattazione previste dal CCNL (Contratto Collettivo Nazionale del Lavoro) e dal Testo Unico sulla Rappresentanza, con l'obiettivo di garantire il rispetto della normativa vigente, facilitando la creazione di un clima aziendale positivo. Nello specifico, Poste Italiane si impegna a sviluppare tutte le attività previste dal Sistema di Relazioni Industriali delineato al Capitolo I del CCNL di Poste Italiane S.p.A. (Informazione, Consultazione, Partecipazione, Contrattazione) anche al fine accompagnare le azioni previste dal piano strategico aziendale e di gruppo.

Attraverso il suddetto approccio, l'Azienda è in grado di garantire soluzioni adeguate ed eque sui temi che possono avere impatti significativi sull'organizzazione, sul *business* e, in partico-

lare, sul capitale umano, *asset* fondamentale per l'Azienda.

In conformità con la normativa vigente, il Gruppo si impegna ad assicurare il benessere e la tutela dei diritti dei suoi lavoratori e la loro libertà di associazione e contrattazione collettiva e, come sancito dal Codice Etico di Poste Italiane, assicura imparzialità e indipendenza di riferimento per la promozione dei propri rapporti con le Organizzazioni Sindacali (OO.SS.).

Il Gruppo pone al centro della propria azione il benessere e la tutela dei suoi dipendenti, assicurando, al contempo, un costante dialogo con le parti sociali

Nel caso di cambiamenti organizzativi significativi (processi di riorganizzazione e/o ristrutturazione e/o trasformazione aziendale) che comportino conseguenze sul piano sociale con ricadute sulle condizioni di lavoro, il Gruppo fa riferimento alla contrattazione collettiva nazionale, che prevede una specifica procedura di confronto tra l'Azienda e le Organizzazioni

PRINCIPALI CAPITALI COLLEGATI



Relazione Finanziaria Annuale 2021
Gruppo Poste Italiane

Indice di sezione

Indice generale

100%

dei dipendenti
coperti da
Accordi
Collettivi di
contrattazione

Sindacali nazionali stipulanti il CCNL. In particolare, l'Azienda è tenuta a fornire alle OO.SS. nazionali stipulanti il CCNL una informazione preventiva, con indicazione contestuale della data dell'avvio del confronto, che ha l'obiettivo di ricercare possibili soluzioni per governare gli effetti sociali. Il confronto negoziale si esaurisce entro e non oltre i 25 giorni lavorativi, comprensivi del sabato, successivi alla data fissata dall'Azienda per il primo incontro, durante i quali l'Azienda non può dare luogo all'attuazione dei progetti previsti e le OO.SS. si astengono da ogni azione diretta. Decorsi 25 giorni, in caso di esito negativo del predetto confronto, le Parti possono assumere le pro-

prie autonome determinazioni. In caso di esito positivo, invece, l'Azienda fornisce apposita informativa alle competenti strutture territoriali delle OO.SS.. Prima dell'avvio del confronto a livello territoriale, è previsto che si svolga la consultazione delle RSU (Rappresentanza sindacale unitaria) che si dovrà concludere entro e non oltre 13 giorni lavorativi, comprensivi del sabato, dalla data di sottoscrizione dell'ipotesi di accordo. Successivamente, le Parti si incontrano a livello territoriale (regionale) per effettuare un esame congiunto, da concludersi entro i 7 giorni lavorativi, comprensivi del sabato, successivi al termine della consultazione delle RSU.

Il Rinnovo del Contratto Collettivo Nazionale di Lavoro

Per Poste Italiane, il dialogo costante con i rappresentanti dei lavoratori è un aspetto centrale nell'organizzazione e nella gestione del Gruppo, al fine di garantire il benessere e la tutela dei diritti dei dipendenti, sia durante la gestione ordinaria che nelle fasi di cambiamento dell'organizzazione aziendale. L'impegno del Gruppo, in conformità con la normativa vigente, assicura la tutela dei diritti, la libertà di associazione e la contrattazione collettiva, garantendo imparzialità e indipendenza nella promozione dei rapporti con le Organizzazioni Sindacali (OO.SS.).

A tal fine, il 23 giugno 2021, Poste Italiane ha rinnovato il Contratto Collettivo Nazionale di

Lavoro (CCNL). L'accordo copre l'intero personale non dirigente e introduce importanti miglioramenti non solo in ambito economico ma anche nell'impianto normativo dell'organizzazione. In un momento di profonde trasformazioni del mercato del lavoro, Poste Italiane ha coniugato l'evoluzione della modalità strutturale dell'impiego con la valorizzazione del contributo continuo e costante delle risorse umane di cui il Gruppo dispone. Il concetto della Responsabilità Sociale di Impresa è il principio ispiratore fondamentale per coniugare gli obiettivi di sviluppo e i risultati economici del Gruppo con il rispetto dei valori sociali e ambientali.

Emergenza sanitaria da Covid-19

Nel corso del 2021, in considerazione del perdurare dell'emergenza Covid-19, Azienda e Organizzazioni Sindacali hanno proseguito il confronto, nell'ambito del Comitato OPN (Organismo Paritetico Nazionale per la salute e la sicurezza sui luoghi di lavoro) finalizzato a garantire, mediante l'adozione di misure di prevenzione, la sicurezza delle persone e il contenimento del virus.

Il Comitato continua a porre la massima attenzione alle misure di sicurezza idonee a consentire lo svolgimento dell'attività lavorativa (es. dotazione mascherine, gel, guanti, rispetto della distanza interpersonale, stalli di posizione, pulizia e sanificazione) favorendo il ricorso allo *smart working* (prorogato con modalità "semplificata" fino al 31 marzo p.v.) e monitorando l'attività di screening preventivo messa in campo dall'Azienda. Con riferimento a quanto previsto dal "Protocollo nazionale per la realizzazione dei piani aziendali finalizzati all'attivazione di punti straordinari di vaccinazione anti SARS-CoV-2/ Covid-19 nei luoghi di lavoro" sottoscritto il 6

aprile 2021 tra Governo, INAIL e Parti Sociali, l'Azienda ha avviato un piano di vaccinazione dei dipendenti che ha preso avvio dapprima per i colleghi residenti nel Lazio e, successivamente, per quelli residenti nelle regioni Lombardia, Piemonte, Veneto, Campania e Calabria presso specifici *hub* ubicati nei capoluoghi di regione.

Sempre al fine di rendere maggiormente efficaci le misure di contenimento del rischio di contagio da coronavirus, è stata modificata l'istruzione operativa per la ricostruzione dei contatti Covid-19 alla luce delle nuove indicazioni fornite dalle competenti Autorità governative e sanitarie, per la parte relativa alla resistenza del virus sulle superfici e alla durata del periodo di incubazione.

In considerazione del positivo andamento della diffusione epidemiologica conseguente anche alla realizzazione del piano vaccinale da parte del Governo, è stato deciso che, a partire dal mese di ottobre i dipendenti in *smart working*

[Indice generale](#)[Indice di sezione](#)Relazione sulla Gestione al 31 dicembre 2021
6. Creazione di Valore

effettivo due giornate di rientro settimanali presso le proprie sedi di lavoro, ferma restando la necessità da parte dell'Azienda di garantire le dotazioni e le misure di sicurezza anti COVID-19 all'interno dei luoghi di lavoro. Nell'ambito del Comitato OPN, l'Azienda, inoltre, come previsto dal D.L. 127/2021 ha specificato:

- l'obbligo del possesso del *Green Pass* per l'accesso e la permanenza nei siti aziendali e le modalità di controllo dello stesso differenziate per sito aziendale (a campione da parte dei preposti ovvero di altro personale specificamente delegato);
- la facoltà che i dipendenti, qualora sprovvisti di certificazione verde Covid-19, comunichino all'Azienda di essere privi del *Green Pass* prima dell'accesso nei siti aziendali e le conseguenze in caso di assenza di tale certificazione.

Sono state inoltre diffuse a tutto il personale specifiche Istruzioni Operative di Sicurezza e ai preposti le indicazioni esplicative delle modalità di effettuazione e rendicontazione dei controlli.

In ambito Mercato Privati, l'Azienda ha provveduto a rimuovere gli stalli di posizionamento della clientela (bollini rossi) allestiti nelle sale al pubblico durante la prima fase della diffusione pandemica. A partire dal mese di novembre, pertanto, sempre nel limite massimo di accessi consentito per ciascun Ufficio e nel rispetto di tutte le norme di sicurezza in vigore, la clientela può sostare all'interno degli Uffici rispettando la distanza interpersonale di sicurezza di 1 mt. oltre che le altre misure di sicurezza descritte nella cartellonistica informativa affissa all'esterno di ciascun Ufficio (es. utilizzo obbligatorio della mascherina, detersione delle mani con gel disinfettante, ecc.).

Nel mese di gennaio, a seguito della diffusione della variante Omicron, si è convenuto di adottare, in via transitoria, il criterio – ancor più cautelativo rispetto a quello adottato nei mesi precedenti per determinare il numero di utenti che possono permanere all'interno degli Uffici Postali – del numero massimo di 3 clienti per ciascuna postazione di lavoro attiva, comunicato alla clientela tramite gli appositi avvisi affissi fuori dagli Uffici Postali, fermo restando il rispetto della distanza minima prevista dalla normativa vigente.

In coerenza con le ultime novità legislative varate dal Governo ad inizio anno, sono state illustrate alle Organizzazioni Sindacali, le modalità di verifica del *Green Pass* Base obbligatorio per la clientela che accederà negli Uffici Postali a partire dal 1° febbraio 2022. In particolare, negli Uffici dotati di gestore attese, il controllo avverrà in fase preventiva esibendo la certificazione verde sul *display* del *totem* mentre, negli uffici

di piccola entità, ossia quelli sprovvisti di elimina code, il controllo verrà realizzato presso la sportelleria da parte dell'operatore utilizzando una apposita procedura informatica.

Infine, in relazione alla copertura Covid-19 da parte del Fondo Sanitario, è stata condivisa la diaria in favore dei lavoratori ricoverati in terapia intensiva, con effetto retroattivo a partire da giugno 2021 fino al 31 marzo 2022.

Il 10 giugno 2021 è stato siglato l'accordo con il quale è stata definita la destinazione complessiva delle somme di denaro raccolte a seguito degli accordi sindacali del 14 aprile e del 30 dicembre 2020 sottoscritti con Assidipost-Federmanager, sulla base dei quali i Dirigenti, su base volontaria, per sostenere i colleghi e le loro famiglie colpiti dal Covid-19, hanno deciso di donare parte della propria retribuzione lorda e giornate di ferie. Tale donazione è stata successivamente integrata da un contributo dell'Azienda. Hanno aderito 552 Dirigenti del Gruppo donando complessivamente 743 giornate di lavoro e riducendo la propria spettanza ferie per l'anno 2020 in misura pari a 1.515 giornate. A fronte di tale riduzione, l'Azienda ha messo a disposizione una somma corrispondente al relativo valore. La raccolta ha raggiunto la cifra di circa 1.240.000 euro, inclusiva dei contributi dei Dirigenti e di quelli dell'Azienda. Un importo pari a 40.000 euro lordi è stato devoluto a favore dei nuclei familiari dei colleghi deceduti a causa dell'infezione mentre un importo di 4.000 euro è stato riconosciuto a favore dei dipendenti ricoverati in reparti di terapia intensiva per positività al Covid-19. Infine, con l'obiettivo di garantire nei confronti dei Dirigenti livelli di protezione coerenti con quelli attribuiti alle altre categorie di lavoratori presenti in Azienda, si è provveduto ad attribuire un indennizzo forfettario di 2.000 euro per i Dirigenti ricoverati in reparti non di terapia intensiva a causa del virus. Si è deciso inoltre che eventuali somme eccedenti vengano destinate alla Caritas Italiana per sostenere iniziative di solidarietà connesse al Covid-19.

In ragione del perdurare della pandemia connessa alla diffusione del virus Covid-19 che ha colpito il Paese, e, tenuto conto dell'impossibilità di poter porre in essere tutti gli adempimenti operativi finalizzati a consentire il regolare svolgimento delle elezioni generali delle Rappresentanze Sindacali Unitarie e sui Rappresentanti dei Lavoratori per la Sicurezza nelle date del 17 e 18 novembre 2021, Azienda e OO.SS. con Verbale di Accordo del 22 ottobre 2021 hanno convenuto sulla necessità di differire le consultazioni in questione, impegnandosi ad individuare la/e data/e delle elezioni delle Rappresentanze Sindacali Unitarie e dei Rappresentanti dei Lavoratori per la Sicurezza entro e non oltre il 30 giugno 2022.

Politiche attive del lavoro

Il Gruppo, in coerenza con quanto fatto in precedenza, nel 2021 ha concretizzato il proprio impegno verso rapporti volti al benessere e alla tutela dei diritti dei lavoratori, attraverso la sottoscrizione di accordi sulle politiche del lavoro.

Il 24 marzo 2021 è stato condiviso con le Organizzazioni Sindacali di avviare una manovra straordinaria, ulteriore rispetto a quella definita con l'Intesa del 14 gennaio 2021, che si pone l'obiettivo di garantire il necessario sostegno all'operatività del front end di Mercato Privati. L'Accordo, fermo restando il quadro di interventi di Politiche Attive che sarà definito dalle Parti per il prossimo triennio, individua le leve gestionali, da declinare in considerazione delle peculiarità territoriali, quali assunzioni da mercato esterno in regime part time, sportellizzazioni, conversioni da *part time* a *full time* ed assunzioni di specialisti da mercato esterno. Rispetto alle assunzioni di specialisti, è stato inoltre condiviso di avviare una fase di selezione per valorizzare eventuali candidature interne di personale di Mercato Privati attraverso uno specifico *job posting*. Il 3 agosto 2021 è stato sottoscritto l'accordo triennale (2021-2023) sulle Politiche Attive del Lavoro che ha l'obiettivo di rafforzare i livelli di presidio delle strutture operative territoriali attraverso una dettagliata serie di azioni gestionali che interessano Posta, Comunicazione e Logistica, Mercato Privati, e Digital Technology & Operations (conversioni *Part Time/Full Time*, sportellizzazioni, assunzioni da mercato esterno, mobilità). In particolare, sono state dettagliate per ambito organizzativo e per tipologia di intervento le specifiche dei singoli interventi previsti per l'anno 2021. Nell'ambito della suddetta Intesa, le Parti, con Verbale di Accordo del 10 novembre u.s., hanno convenuto di avviare i 1.700 interventi di stabilizzazione previsti ed in data 22 dicembre è stato aperto il relativo applicativo informatico. Contestualmente, per far fronte alle note difficoltà di reclutamento di personale da assumere con contratto a tempo determinato per lo svolgimento dell'attività di portalettere, in alcune aree geografiche del Paese l'Azienda si è avvalsa della possibilità di stipulare contratti a tempo determinato secondo la disciplina prevista dal D.L. n. 34/2020 (s.m.i.) proponendo un rinnovo del contratto a tempo determinato al personale che avesse già reso la prestazione di lavoro in favore di Poste Italiane S.p.A. Detti rinnovi potranno avere la durata massima di sei mesi e saranno comunque modulati in modo da non superare il limite dei 24 mesi complessivi previsto dalle disposizioni normative sopra richiamate. Posta Comunicazione e Logistica: A partire dal mese di febbraio 2021, Azienda e Organizzazioni Sindacali hanno iniziato il confronto sulla complessiva riorganizzazione della funzione. In particolare, le Parti si sono date atto della necessità di ridefinire la prestazione del

portalettere e di estendere a tutte le grandi aree metropolitane il modello *Joint Delivery* oltreché di procedere a un complessivo riassetto dell'organizzazione dell'attività delle cosiddette lavorazioni interne, attraverso un graduale processo di accentramento delle stesse. Inoltre, con Verbale del 19 maggio 2021 è stata avviata una fase di sperimentazione finalizzata a migliorare la qualità del lavoro e a ottimizzare i flussi produttivi all'interno dei siti, garantendo anche una maggiore occupabilità delle risorse. Il 16 luglio 2021, facendo seguito a quanto in precedenza condiviso tra le Parti in merito al percorso relazionale che interessa l'evoluzione della funzione Posta, Comunicazione e Logistica, Azienda, Organizzazioni Sindacali e Coordinamento Nazionale delle RSU hanno sottoscritto l'intesa sull'estensione del modello *Joint Delivery* anche ai comuni di Roma, Milano e Napoli. L'intesa prevede una serie di *step* di implementazione e precisi momenti di verifica sia a livello nazionale che territoriale.

Il 14 gennaio 2021 Azienda e Organizzazioni Sindacali hanno sottoscritto un verbale relativo ad alcune tematiche di Mercato Privati. Con riferimento all'assetto della rete degli Uffici Postali, modificato in ragione della pandemia in atto, si è convenuto di proseguire con ulteriori azioni di graduale ripristino della stessa. Inoltre, al fine di migliorare la qualità del servizio offerto ai clienti negli uffici anche durante la fase di emergenza sanitaria, sono state illustrate alcune iniziative orientate a gestire con maggiore efficacia la clientela in attesa (attenzione alla fase di accoglienza, valutazione della possibilità di aumentare la capienza massima delle persone che possono contemporaneamente sostare all'interno dell'Ufficio Postale). Il 30 settembre 2021 è stato sottoscritto il Verbale di Accordo di riorganizzazione della filiera commerciale, con la finalità di adeguarla ai mutevoli scenari di contesto, alle nuove esigenze di mercato e della clientela, individuando soluzioni in grado di aumentarne l'efficacia e la capacità di penetrazione sul mercato. Le linee di intervento tracciate nell'Accordo di riorganizzazione si articolano su quattro direttrici: 1. rafforzamento della filiera di supporto alla vendita, in particolare per i prodotti/servizi di *front end* e la pianificazione commerciale; 2. evoluzione del modello commerciale del corner (Corner 2.0) e doppio turno commerciale per il rafforzamento dell'offerta e la valorizzazione della proposizione commerciale dei nuovi prodotti e servizi; 3. sviluppo di nuovi modelli di proposizione commerciale attraverso l'introduzione di Specialisti Consulenti da Remoto e di una consulenza mista – in presenza e a distanza – per gli Specialisti Consulenti Mobili; 4. rafforzamento delle figure commerciali dedicate alla clientela *premium*.

Indice generale

Indice di sezione

Relazione sulla Gestione al 31 dicembre 2021
6. Creazione di Valore

Con Verbale di incontro del 7 aprile 2021, Azienda ed Organizzazioni Sindacali hanno effettuato un approfondimento sull'operazione di acquisizione di Nexive Group S.r.l. che, come meglio specificato all'interno delle linee evolutive del Piano Industriale, consentirà di rafforzare il ruolo strategico di Poste Italiane nel mercato postale e salvaguardare la sostenibilità del settore e dei livelli di occupazionali. A seguito dell'espletamento delle procedure previste dall'art. 47 Legge 428/1990, definite positivamente con Verbale del 17 giugno 2021, è stato dato avvio al processo di integrazione del Gruppo Nexive che prevede da un lato la confluenza di alcune funzioni di Nexive Group S.r.l. all'interno del Gruppo Poste e, dall'altro la costituzione di una *Operating Company* (Op.Co.) focalizzata sulla gestione e coordinamento della nuova rete di recapito, a supporto della fase "last mile" del processo di recapito di prodotti postali e pacchi di piccole dimensioni in favore di Poste Italiane. Le Parti si sono incontrate il 23 settembre 2021 e hanno sottoscritto il Verbale di Accordo con il quale sono state individuate le regole di integrazione del personale Nexive che dal 1° ottobre 2021 è transitato in Poste Italiane S.p.A. e in Postel S.p.A. oltre che del personale della costituenda Op.Co. che, a tutti gli effetti, fa parte del Gruppo Poste Italiane S.p.A. In particolare, con la predetta intesa, sono stati armonizzati i trattamenti normativi ed economici dei dipendenti, allineandoli a quelli previsti dal vigente CCNL del 23 giugno 2021 per i dipendenti di Poste Italiane

S.p.A.; sono stati altresì definiti i criteri oggettivi di ricollocazione su base provinciale dell'ex personale Nexive all'interno delle strutture di Poste Italiane S.p.A..

Il 4 maggio 2021 Azienda ed Organizzazioni Sindacali hanno sottoscritto l'Accordo sulla mobilità volontaria nazionale per gli anni 2021/2022. L'intesa riprende l'architettura già consolidata dai precedenti accordi in materia e rappresenta un importante tassello in grado di accompagnare e fluidificare la gestione del personale che si integra con gli altri strumenti di politiche attive del lavoro che l'Azienda mette in campo per assicurare ottimali livelli di presidio e di qualità del servizio.

Il 30 luglio 2021 è stata sottoscritta da Azienda, Organizzazioni Sindacali e Coordinamento Nazionale delle RSU, l'intesa sul premio di risultato per Poste Italiane e per le Società del Gruppo Poste Vita, Poste Assicura, EGI, BancoPosta Fondi SGR, Poste Welfare e Servizi e PostePay. L'accordo ha vigenza annuale e permette di valorizzare l'apporto dei dipendenti al raggiungimento degli obiettivi aziendali per il 2021. Nell'ambito dell'intesa è stata confermata la possibilità per il lavoratore di destinare, tutto o parte del premio di risultato, al Fondo Aperto di Assistenza Integrativa Poste Vita, al Fondo Poste ovvero ad altri fondi pensionistici complementari oppure optare per servizi *Welfare* ad elevato impatto sociale.

Organismi partecipativi a composizione mista Azienda e Organizzazioni Sindacali

Poste Italiane, insieme alle Organizzazioni Sindacali, ha costituito a livello nazionale organismi paritetici bilaterali su tematiche che hanno una rilevanza anche sul piano della sostenibilità, tra cui:

- **Comitato per l'attuazione dei principi di parità di trattamento e uguaglianza di opportunità**, con l'obiettivo di "implementare e rafforzare una cultura attenta alla diversità, anche di genere, tramite azioni positive tese a realizzare esempi di buone prassi nell'ambito del Gruppo e rimuovere gli ostacoli che di fatto impediscono la realizzazione delle pari opportunità". In tale contesto, il Comitato tratterà tematiche afferenti all'integrazione ed inclusione delle persone con disabilità nonché quelle relative agli altri fattori di discriminazione;
- **Ente Bilaterale per la Formazione e Riqualificazione Professionale**, attraverso il quale le Parti promuovono congiuntamente

attività in tema di formazione e di riqualificazione professionale, sia con riguardo a quanto previsto dal Testo Unico in materia di salute e sicurezza sul lavoro, sia con riferimento a eventuali processi di riorganizzazione/ristrutturazione/trasformazione aziendale, ovvero all'introduzione di innovazioni tecnologiche;

- **Organismi Paritetici per la Salute e la Sicurezza sui Luoghi di Lavoro**, è altresì continuata l'attività dell'Organismo in ordine all'uniforme e corretta applicazione degli orientamenti inerenti a salute e sicurezza dei lavoratori, con particolare riguardo ai temi relativi ai nuovi criteri per la valutazione del rischio da *stress* correlato al lavoro con il fine di "attuare misure volte a promuovere il miglioramento della salute e della sicurezza dei lavoratori". A fine 2018, si è insediato l'Osservatorio Paritetico sulla Sanità Integrativa che svolge un ruolo di proposta e monitoraggio delle prestazioni offerte dal Fondo di Assistenza Sanitaria Integrativa.

Relazione Finanziaria Annuale 2021
Gruppo Poste Italiane

Indice di sezione

Indice generale

PRINCIPALI CAPITALI COLLEGATI



Salute e sicurezza sul lavoro

DNF

Poste Italiane considera la tutela della salute e della sicurezza sul lavoro un valore fondamentale, al quale tutte le persone devono ispirarsi nello svolgimento delle proprie attività quotidiane. In tale ottica, l'Azienda ha individuato tutte le responsabilità organizzative e si è dotata di specifiche *policy*, in linea con la normativa, con la contrattazione collettiva e con gli standard nazionali e internazionali di riferimento (es. ILO), al fine garantire un adeguato presidio di tutti gli aspetti inerenti alla salute e alla sicurezza sul lavoro. Tali politiche trovano attuazione con riferimento a tutte le operazioni del Gruppo, comprese le attività relative ai partner e ai fornitori, e sono rivolte ad ogni individuo che opera per conto o sotto la supervisione di Poste Italiane. L'Azienda, inoltre, si impegna ad adottare tutte le misure necessarie per ridurre incidenti, infortuni sul lavoro e malattie professionali, promuovendo il benessere psicofisico delle persone attraverso politiche e programmi di prevenzione e campagne di informazione e sensibilizzazione.

A partire dalla politica integrata e dalla *policy* di Gruppo ciascun datore di lavoro ha approvato la Politica per la propria unità produttiva, rendendola disponibile a tutti i lavoratori.

A dimostrazione della rilevanza assunta dal tema della salute e sicurezza sul lavoro si segnala che il Gruppo ha definito degli obiettivi quantificabili per i responsabili delle *business unit* sul tema della salute e sicurezza sui luoghi di lavoro. Infatti, l'AD, il vertice e tutti i responsabili fino al quinto livello organizzativo sono stati valutati su un *target* di riduzione degli infortuni. In questo contesto, inoltre, Poste Italiane si è impegnata nella costituzione di team dedicati che hanno il compito di monitorare giornalmente i dati rilevanti ai fini dei *target* quantitativi definiti.

Poste Italiane fa della cultura della sicurezza in Azienda un asset fondamentale per ridurre gli infortuni e incoraggiare il costante miglioramento dei sistemi di gestione adottati

447mila

Ore di formazione in materia di Sicurezza sul lavoro erogate nel 2021

A livello di Gruppo gli elementi chiave dei sistemi di gestione della salute e sicurezza sul lavoro adottati, sono definiti all'interno della politica integrata e della *policy* della salute e sicurezza e sono:

- la continua valutazione dei rischi e la definizione/aggiornamento delle regole e procedure collegati;
- la garanzia che le innovazioni e le trasformazioni dei processi lavorativi si accompagnino sempre a obiettivi di salute e sicurezza dei lavoratori;
- l'adeguamento tempestivo a tutte le variazioni e agli aggiornamenti normativi;
- l'individuazione di ruoli e responsabilità all'interno dell'organizzazione e l'assegnazione delle risorse necessarie alla pianificazione e realizzazione dei programmi finalizzati al raggiungimento degli obiettivi;
- l'efficace e trasparente comunicazione che assicuri la diffusione di tutte le informazioni utili ai fini della prevenzione, comprese le misure di cooperazione e coordinamento con le imprese appaltatrici;
- il periodico riesame del sistema di gestione da parte dell'alta direzione per valutare la correttezza e l'efficacia in un'ottica di miglioramento continuo.

Tra i principali obiettivi perseguiti dal Gruppo nel corso del 2021, particolare importanza riveste la campagna di sensibilizzazione e coinvolgimento sul tema Salute e Sicurezza sul Lavoro di tutti coloro che operano all'interno del Gruppo ed in particolare la diffusione ed il potenziamento della cultura della sicurezza all'interno dei centri operativi territoriali (centri di distribuzione e uffici postali) e delle relative strutture di coordinamento. Inoltre, Poste Italiane si è impegnata altresì nella riduzione del fenomeno infortunistico, in particolare modo nel settore della logistica e del recapito (centri di meccanizzazione postale e centri di distribuzione) e nel miglioramento continuo dei Sistemi di Gestione attraverso la pianificazione e l'esecuzione di iniziative mirate a dare concreta attuazione ai principi fissati con la Politica della Sicurezza sul Lavoro. Infine, l'Azienda si dedica altresì al costante monitoraggio delle prestazioni di salute e sicurezza sul lavoro ed il periodico riesame per la definizione di nuovi obiettivi.

Tra le attività svolte per il raggiungimento degli obiettivi, la continua formazione, sensibilizzazione e coinvolgimento del personale sui temi della SSL, gli interventi di miglioramento impiantistico-strutturale dei siti, il miglioramento continuo e certificazione dei Sistemi di Gestione, la costante valutazione dei rischi in relazione ai processi e ai luoghi di lavoro, il monitoraggio della realizzazione dei Piani di Miglioramento di cui alla valutazione dei rischi, i costanti controlli

[Indice generale](#)[Indice di sezione](#)Relazione sulla Gestione al 31 dicembre 2021
6. Creazione di Valore

dei rispetto dei requisiti previsti dalla normativa vigente. Inoltre, il Gruppo si è dotato di un piano corredato da una serie di azioni utili a gestire eventuali situazioni emergenziali improvvisate in ambito salute e sicurezza, e che possono impattare l'Azienda e le proprie operazioni.

Poste Italiane S.p.A. ha stanziato nel 2021, in continuità con gli anni passati, *budget* dedicati alla realizzazione dei piani di miglioramento per gli aspetti legati alla salute e sicurezza sul lavoro. Tra questi, risultano di particolare rilevanza gli investimenti sostenuti per la manutenzione del patrimonio immobiliare e per il miglioramento continuo degli aspetti impiantistico strutturali dello stesso. Altrettanta importanza assumono le risorse impiegate per la gestione e manutenzione della flotta aziendale, nell'ambito di compiti quali la realizzazione delle campagne di formazione, informazione, addestramento, per le attività di verifica/controllo in tema di salute e sicurezza, di sorveglianza sanitaria, sviluppo e manutenzione dei sistemi/applicativi a supporto della gestione del tema.

Il controllo sistematico di tutti i possibili pericoli applicabili e correlabili ai luoghi e processi di lavoro è garantito dalla preliminare compilazione di una *check list* allegata alla procedura aziendale "Gestione Documento di Valutazione dei Rischi". Il Datore di Lavoro si avvale delle competenze del Servizio di Prevenzione e Protezione per presidiare ed eseguire la valutazione dei rischi con conseguente redazione del Documento di Valutazione dei Rischi (DVR) nonché di tutte le relazioni tecniche specialistiche di riferimento.

Nel processo di valutazione dei rischi sono analizzate tutte le situazioni di potenziale pericolo correlate ai processi lavorativi e ai luoghi di lavoro e, individuato il relativo potenziale di causare danni, ne viene valutato il livello di rischio associato. Tale valutazione è condotta tenendo conto delle effettive modalità di svolgimento del lavoro e dell'esposizione del personale considerando le eventuali misure di tutela già erogate nel rispetto dei criteri definiti da norme tecniche vigenti, standard tecnici, norme di buona tecnica e linee guida aziendali.

In particolare, la valutazione è condotta prendendo in esame tutti i pericoli prevedibili ed oggettivamente presenti connessi all'attività lavorativa, quelli derivanti dal corretto e normale uso delle attrezzature/macchine/impianti, quelli prevedibili per le condizioni d'eccezione e quelli dovuti ad eventuali malfunzionamenti o guasti.

Nello specifico, in tema di gestione del rischio di salute e sicurezza sul lavoro, questa è realizzata anche grazie all'intrattenimento di un dialogo e uno scambio di informazioni costante sui rischi legati al tema tra le risorse umane, i

manager e le varie *business unit*. Infatti, periodicamente, su base trimestrale, la competente funzione di controllo si coordina con gli ulteriori *risk specialist* e, tramite questi ultimi, con i *risk owner*, nell'ambito delle attività di monitoraggio sull'andamento degli indicatori di rischio e delle azioni di trattamento relative ai Top Risk relativi alla salute e sicurezza sul lavoro. L'esito di tali attività è poi rappresentato all'interno di *report* trimestrali di monitoraggio rischi integrato e presentato al Vertice aziendale e al Comitato Controllo e Rischi (CCR). Inoltre, segue una fase di rendicontazione annuale delle attività, attraverso il consolidamento dei contributi forniti dalle diverse funzioni di controllo all'interno della "Relazione Rischi e Compliance" presentata agli Organi e al Vertice aziendale, che fornisce una vista sintetica e integrata delle iniziative promosse e/o introdotte nel corso dell'anno nelle varie sfere di operatività aziendale, sotto il coordinamento del Condirettore Generale, nonché delle principali attività e interventi realizzati dalle strutture della funzione per garantire l'implementazione di opportuni presidi, strumenti e strutture organizzative per il continuo rafforzamento del Sistema di Controllo Interno e Gestione dei Rischi e per la gestione delle tematiche di Compliance e di sostenibilità rilevanti.

Insieme alla formazione obbligatoria, a tutte le persone vengono trasmesse, in modo controllato, le Istruzioni Operative di Sicurezza (IOS), che riportano la descrizione dei pericoli applicabili ai processi di lavoro d'interesse e le misure organizzative, preventive e protettive, con lo scopo di ridurre il livello di rischio corrispondente. All'interno delle IOS vi è una descrizione dettagliata dei ruoli e dei compiti dei principali attori della gestione della sicurezza. Inoltre, in armonia con il D.Lgs. 81/08, vi è l'obbligo per i Lavoratori di segnalare al Preposto e/o al Rappresentante dei Lavoratori per la Sicurezza competente la presenza di possibili pericoli o situazioni di pericolo sul lavoro. Allo stesso modo, i Preposti ed i Dirigenti hanno l'obbligo di raccogliere tali segnalazioni e di agire sulla base delle procedure aziendali individuate per la gestione di tali problematiche rispettando i tempi e le modalità corrispondenti al livello di rischio ad esse associabili. Il Gruppo Poste Italiane ritiene particolarmente rilevante la tematica appena descritta e, per questo, adotta dei meccanismi di informazione, formazione e addestramento per tutti i dipendenti, con l'obiettivo di gestire in maniera adeguata (ovvero secondo quanto dettato sia dalle misure di tutela riportate nel Documento di Valutazione dei Rischi, sia nelle procedure aziendali di riferimento) eventuali situazioni di lavoro dalle quali potrebbero derivare lesioni o malattie professionali.



Poste Italiane effettua l'analisi dei *near-miss* e degli incidenti sul lavoro, in base a specifici processi codificati in tema di sistemi di gestione della salute e sicurezza adottati. Ogni unità produttiva della Capogruppo e le Società del Gruppo monitorano continuamente ed esaminano gli incidenti ed in particolare il fenomeno infortunistico per individuare ed eliminare, o gestire, i fattori scatenati, seguendo la propensione al continuo miglioramento.

L'evoluzione dell'andamento del numero di infortuni sul lavoro della Capogruppo è stato, altresì, osservato attraverso l'applicazione di una media mobile triennale di passo annuale, utilizzando i dati degli infortuni, al lordo e al netto Covid, a partire dal 2017 al 2021. Tale metrica consente di determinare il *trend* del fenomeno infortunistico attenuando gli effetti distortivi degli eventi eccezionali (pandemia), nonché di osservare l'efficacia delle azioni del *management* con orizzonte temporale di medio-lungo periodo e finalizzate al contenimento dei fattori di rischio controllabili dall'azienda (es. progressiva adozione della metodologia *Lean* nei centri di smistamento).



La Sorveglianza Sanitaria viene espletata nel Gruppo Poste Italiane da un *network* di medici competenti che nell'ambito di specifici perimetri territoriali, effettuano quanto previsto dall'art.41 del D.Lgs. 81/08 (visite, sopralluoghi, riunioni periodiche, consulenze spot). Tale pool viene coordinato da un medico competente coordinatore che supporta i DL e il SPP per gli aspetti di *governance* della sorveglianza sanitaria. Nell'ambito del Gruppo Poste Italiane, le attività soggette a misure di prevenzione sanitaria secondo il Documento di Valutazione dei Rischi per i rischi tabellati di cui al D.Lgs.81/2008 e s.m.i. e riportate nei cinque Protocolli sanitari, sono:

- il rischio specifico da movimentazione manuale dei carichi;
- il rischio specifico da esposizione ad attrezzature munite di videoterminale;
- il lavoro notturno;
- assenza di tossicodipendenza da sostanze stupefacenti e psicotrope, assenza di alcol dipendenza;
- rischio specifico da sopralluoghi presso i cantieri.

Per i lavoratori adibiti a mansioni/attività che comportino un'esposizione ad un rischio specifico (tabellato o valutato), viene attivato un programma di sorveglianza sanitaria, che prevede

visite mediche, accertamenti sanitari integrativi e tossicologici.

L'attività della Sorveglianza Sanitaria, nonostante il protrarsi dell'emergenza sanitaria, è stata portata avanti con continuità, nel rispetto dei protocolli e della normativa emergenziale. Relativamente all'anno 2021, è stata inoltre assicurata a tutti i lavoratori e le lavoratrici con situazioni di fragilità la Sorveglianza Sanitaria eccezionale, nonché la gestione del processo di rientro post malattia da Covid19 con l'adozione di tutte le necessarie soluzioni maggiormente cautelative per la salute del lavoratore o della lavoratrice per fronteggiare il rischio da SARS-CoV-2.

Tra i principali attori della gestione della salute e sicurezza sul luogo di lavoro vi sono le figure dei Rappresentanti dei Lavoratori per la Sicurezza (RLS), che come previsto dal D.Lgs. 81/08 vengono eletti direttamente dai lavoratori. I Rappresentanti del Gruppo Poste Italiane sono stati eletti nell'ambito delle rappresentanze sindacali aziendali e vengono periodicamente consultati sia in fase di redazione del Documento di Valutazione dei Rischi sia in occasione di variazioni organizzative o di processo che possano determinare un impatto per la salute e sicurezza sul lavoro o, ancora, a seguito dell'introduzione di nuove metodologie di valutazione del rischio. L'importanza di adottare una consultazione adeguata, tempestiva e preventiva con i Rappresentanti risiede nella possibilità di ricevere un parere esperto e di accogliere proposte aziendali in tema di sicurezza e salute sul lavoro per il puntuale adempimento degli obblighi legislativi e per il miglioramento continuo della salute e della sicurezza dei lavoratori.

Il Gruppo promuove il confronto tra parte datoriale e lavoratori attraverso l'Osservatorio Paritetico Nazionale (OPN) e gli Organismi Paritetici Regionali (OPR). Si tratta di comitati a cui partecipano le rappresentanze, a livello nazionale e territoriale, datoriali, sindacali e dei Rappresentanti dei Lavoratori per la Sicurezza (RRLS), attraverso cui l'Azienda coinvolge tutte le parti interessate per condividere iniziative in materia di salute e sicurezza sul lavoro, per avviare il processo di consultazione dei RRLS sulla valutazione del rischio nonché per affrontare specifici temi di salute e sicurezza emersi anche da segnalazioni da parte dei lavoratori. Le sedute degli Organismi Paritetici non seguono dunque un calendario prestabilito ma sono convocate ogniqualvolta ne emerga la necessità.

Indice generale

Indice di sezione

Relazione sulla Gestione al 31 dicembre 2021
6. Creazione di Valore

Ciascuna unità produttiva di Poste Italiane S.p.A. adotta il Sistema di Gestione Salute e Sicurezza sul Lavoro – SSL (progettato secondo la norma UNI ISO 45001) a governo della tematica di SSL.

Nel corso del 2021 è avvenuta la migrazione di tutti i Sistemi di Gestione SSL dalla norma OHSAS 18001 alla norma UNI ISO 45001. Tutte le unità produttive hanno rinnovato o mantenuto attivi i propri certificati, rendendo quindi la Capogruppo interamente certificata secondo la norma ISO 45001.

Anche le Società del Gruppo hanno come obiettivo sia l'adozione, sia la certificazione dei SGSSL. La documentazione SSL per quanto concerne policy, politiche e procedure, che costituisce la documentazione inerente ai SGSSL adottati è disponibile, per la Capogruppo, nel Sistema Documentale Aziendale (SDA). Altra documentazione relativa a valutazioni dei rischi, relazioni tecniche, registrazioni, viene gestita attraverso piattaforme informatiche dedicate.

**Certificazione
UNI ISO
45001**



Poste Italiane ha definito un piano pluriennale di adozione su tutto il perimetro aziendale delle certificazioni in materia di salute e sicurezza che ha portato al completamento dell'iter di certificazione di tutte le unità produttive della Capogruppo.

Anche le Società del Gruppo hanno come obiettivo sia l'adozione, sia la certificazione dei sistemi di gestione della salute e sicurezza sul lavoro. Al 2021 le principali Società del Gruppo certificate secondo la norma UNI ISO 45001 sono: EGI S.p.A., Poste Vita S.p.A., Poste Assicura S.p.A., SDA S.p.A.; Postel S.p.A., Poste Air Cargo S.r.l., BancoPosta Fondi S.p.A., PostePay S.p.A..

Verifiche e controlli in materia Salute e Sicurezza sul Lavoro vengono periodicamente effettuati sia da ciascuna unità produttiva nell'ambito del proprio sistema di gestione della salute e sicurezza sul lavoro, sia da Tutela Aziendale, trasversalmente, in ciascuna unità produttiva della Capogruppo e nelle Società del Gruppo. In particolare, le attività di verifica/controllo in tema salute e sicurezza sul lavoro svolte nel 2021 da Tutela Aziendale si compongono di:

- *audit* sui Sistemi di Gestione della Salute e Sicurezza sul Lavoro/Ambiente con obiettivo la verifica che i sistemi di gestione adottati in Azienda siano conformi ai requisiti delle norme di riferimento e che gli stessi siano correttamente attuati e mantenuti attivi;
- *technical audit*, attività di controllo mirata ad analizzare e valutare lo stato di conformità SSL dei siti, con particolare riferimento agli aspetti di carattere impiantistico/strutturale;
- verifiche operative e sensibilizzazione in ambito salute e sicurezza del personale operante nei siti, in particolare attività di verifica operativa nei Centri di Recapito e negli Uffici Postali mirata alla valutazione dello stato complessivo in termini di sicurezza infrastrutturale, impiantistica e di processo di lavoro.

Diversi sono i sistemi adottati da Poste Italiane S.p.A. per il monitoraggio ed il controllo dell'efficacia delle politiche SSL adottate. Tra questi:

- GISLA (Gestione Informatica Sicurezza sul Lavoro e Ambiente);

Relazione Finanziaria Annuale 2021
Gruppo Poste Italiane

Indice di sezione

Indice generale

- Piattaforme per la gestione della formazione;
- GIW (Gestione informatica Infortuni);
- SSA (*Safety Self Assessment*);
- *Real Gimm* (quota parte per la gestione delle manutenzioni che impattano la SSL);
- *File Maker* (quota parte per la gestione dei lavori immobiliari che impattano la SSL);
- EDVR (gestione elettronica dei Documenti di Valutazione dei Rischi);
- EPI (Gestione Emergenze Poste Italiane);
- *Green Pass* (Sistema Controllo GP).

Performance ed obiettivi stabiliti vengono costantemente monitorati e riesaminati in occasione del Riesame previsto di SGSSL adottati.

Il costante monitoraggio e controllo del fenomeno infortunistico ha contribuito, anche nel 2021, a realizzare diverse iniziative nel campo della prevenzione e sicurezza dei lavoratori e della tutela dell'ambiente in cui si svolge l'attività professionale. In tale ottica, i Sistemi di Gestione della sicurezza sul lavoro, adottati già da tempo in armonia con la normativa vigente, confermano la convinzione che un efficace sistema di gestione consente, sia di gestire in modo organico e sistematico la sicurezza dei lavoratori, sia di implementare e sviluppare la politica di sicurezza aziendale monitorando i rischi di tutti i processi operativi.



Lo scenario emergenziale presentatosi nel corso del 2020, e protrattosi durante il 2021,

Campagna “Work in safety way”

Tra le diverse iniziative messe in campo, si evidenzia che l'azienda ha monitorato il livello di rischio da contagio derivante dal virus SARS-CoV-2 anche attraverso una campagna denominata «*Work in safety way*», finalizzata alla prevenzione del rischio di contagio da SARS-CoV2. Tale iniziativa ha previsto, su base volontaria, la possibilità di effettuare tamponi rapidi di tipo naso faringeo per tutti i dipendenti del Gruppo Poste Italiane, intercettando in tal modo casi probabili di positività.

In continuità con il 2020, l'Azienda ha riconosciuto l'importanza delle iniziative di prevenzione e monitoraggio dei casi da Covid-19. Per tale motivo, nel 2021, ha messo a disposizione tamponi gratuiti per i dipendenti e ha inoltre proceduto al rimborso per i dipendenti dei tamponi effettuati nell'arco temporale che intercorre tra l'inoculazione della prima dose di vaccino (anche in caso di siero monodose) e l'effettiva validità del relativo *Green Pass*. Infine, l'Azienda ha istituito un permesso retribuito per la partecipazione dei dipendenti alla campagna vaccinale Covid-19, come ulteriore dimostrazione del valore fondamentale che

ha comportato la necessità di adottare delle misure di prevenzione ancor più cautelative nell'ottica di poter garantire la salute e la sicurezza di tutte le Persone ma allo stesso tempo assicurare la continuità degli adempimenti previsti dalla normativa e dagli *standard* internazionali in materia come la formazione obbligatoria e la sorveglianza sanitaria. Con riferimento alla formazione in materia di salute e sicurezza sui luoghi di lavoro derivante dall'articolo 37 del D.Lgs. 81/08 - “Formazione dei lavoratori e dei loro Rappresentanti”, in considerazione dell'emergenza, i corsi previsti dall'Accordo Conferenza Stato - Regioni sono stati assicurati avvalendosi delle più aggiornate tecnologie di comunicazione “*Digitale*”. Nello specifico, Poste Italiane ha garantito attraverso modalità “*webinar*” e docenze specializzate la fruizione dei contenuti alla stregua della formazione in presenza. Inoltre, nei relativi pacchetti formativi sono stati inseriti approfondimenti circa il tema del rischio biologico, con *focus* sul virus SARS-CoV-2.

Per quanto riguarda la formazione per gli “Addetti” alle squadre di emergenza, si è proseguito con campagne in modalità “*webinar*” dei corsi “lotta antincendio” e “primo soccorso” per la parte teorica, mentre le esercitazioni pratiche si sono svolte in presenza nel rispetto di quanto previsto dai protocolli di contenimento del rischio di contagio da SARS-CoV-2.

Nel campo dell'informazione, l'Azienda ha proseguito la campagna di comunicazione rivolta a tutti i dipendenti sulle misure di igiene e prevenzione del contagio da virus SARS-CoV-2 attraverso tutti i canali interni (intranet, mailing, bacheche aziendali, *flyers*, display UP, etc.).

il Gruppo Poste Italiane attribuisce all'adesione alla vasta operazione nazionale anti Covid-19. Tutti i dipendenti hanno potuto usufruire di permessi, a giornata intera o a ore, per un massimo di due giorni complessivi di calendario, uno per la somministrazione di ciascuna dose di vaccino.

In questi due anni di emergenza sanitaria, Poste Italiane si è impegnata fortemente nel garantire la massima sicurezza dei propri dipendenti impiegati negli Uffici Postali e nei centri di smistamento. Per tale motivo, anche nel 2021 sono state mantenute tutte le misure già implementate nel 2020 rela-

Indice generale

Indice di sezione

Relazione sulla Gestione al 31 dicembre 2021
6. Creazione di Valore

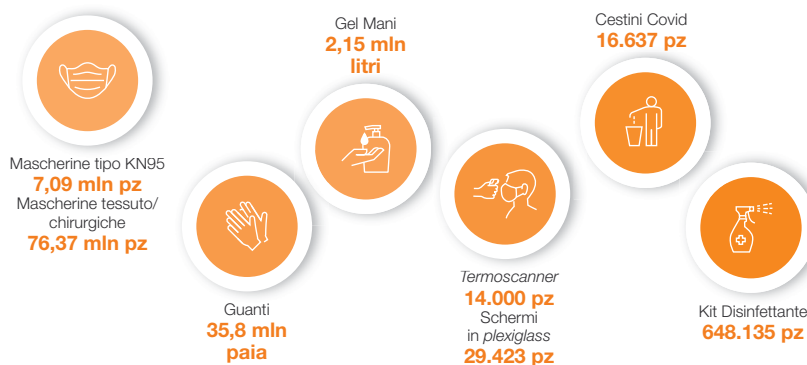
tivamente agli Uffici Postali. Tali misure consistono in una segnaletica orizzontale al fine di indicare la corretta distanza da mantenere all'interno dei siti postali. All'esterno di ogni ufficio sono state affisse delle informative a disposizione di clientela e visitatori per comunicare le azioni adottate dall'Azienda per il contenimento del virus riguardanti: attività di sanificazione, comportamenti da adottare indicati dalle autorità sanitarie, modalità di accesso scagionato negli uffici, distanze di sicurezza e corretto utilizzo dei dispositivi di protezione. In aggiunta, si è proceduto all'installazione di videocamere termiche per individuare la temperatura corporea nella sede centrale, nell'intera rete degli Uffici Postali, negli uffici logistici aperti al pubblico e in tutti gli altri ambienti di lavoro con più di 150 dipendenti, inclusi gli *hub* logistici. Inoltre, l'Azienda ha provveduto all'installazione di circa 29.400 barriere in *plexiglass* sostenibile (polimetilmetacrilato - PMMA) in tutti gli Uffici Postali e schermi protettivi per consulenti e *corner* Postepay, per proteggere staff e clienti. Con riferimento specifico alla rete degli uffici postali, le principali iniziative intraprese hanno riguardato progetti specifici volti alla riduzione del fenomeno infortunistico, attività di monitoraggio e controllo - e conseguente efficientamento- degli elementi infrastrutturali nei siti, sviluppo di applicativi per l'informatizzazione dei processi afferenti al sistema di gestione della salute e sicurezza sul lavoro adottato, costante valutazione dei rischi con particolare riferimento alle attività intraprese per affrontare le difficoltà dovute alla gestione eccezionale causata dall'emergenza sanitaria Covid-19.

Infine, è stato istituito un doppio canale di comunicazione per facilitare il flusso di informazioni (portale *web* per permettere una tempestiva verifica delle azioni prese da Poste Italiane e un numero verde gratuito per richiedere ulteriori informazioni). Sono poi proseguite le attività di pulizia di tutti i veicoli operativi del Gruppo attraverso l'utilizzo di dispositivi certificati, che, per mezzo della micro-nebulizzazione di soluzioni disinfettanti, sono in grado di sanificare a fondo le superfici interne dei mezzi di lavoro. Per una maggior tutela della salute dei lavoratori, l'A-

zienda si è impegnata a lavare tutti i veicoli ogni due mesi e a sanificarli ogni sei mesi. Per attuare tutte le misure finalizzate a fronteggiare l'emergenza sanitaria sono stati sostenuti nel periodo oltre 80 milioni di euro di spesa.

La diffusione del virus SARS-CoV2 e delle sue varianti ha imposto sforzi sempre più mirati all'adozione di misure precauzionali per il contenimento del rischio pandemico, soprattutto con riferimento alle situazioni che comportano la presenza contemporanea di più persone e quindi un rischio di contagio più elevato. In tal senso, l'attività di vigilanza e il rispetto delle norme comportamentali e delle raccomandazioni all'interno degli ambienti di lavoro risultano fondamentali per contenere la diffusione del virus. In tale ottica, il vademecum rappresentante la linea guida in materia di salute e sicurezza sul lavoro per la figura del Preposto in Poste Italiane, diffuso a tutti i dipendenti ad aprile 2021, prevede al suo interno una sezione dedicata alle misure precauzionali in linea con il contesto pandemico in atto.

Ai fini della gestione del rischio derivante dalla circolazione del virus SARS-COV-2, è continuata nel 2021 l'operatività del Comitato di Crisi Rischio Coronavirus. Il Comitato, presieduto dall'Amministratore Delegato e dal Condirettore Generale di Poste Italiane, cui partecipano, oltre alle strutture tecniche di riferimento, tutti i Datori di Lavoro ex art. 2 lettera b) del D.Lgs. 81/08 del Gruppo Poste Italiane, si riunisce costantemente e, in funzione dell'analisi dell'evoluzione della situazione contingente, assume decisioni in merito a misure informative, organizzative e preventive per la Salute e Sicurezza dei Lavoratori che vengono tempestivamente attuate. La verifica e l'applicazione delle misure di tutela adottate per la mitigazione del rischio di contagio sono eseguite dal Comitato ex capitolo 13 del Protocollo anti contagio del 24 aprile 2020 e condiviso tra tutte le Parti Sociali, istituito con specifico accordo nell'ambito dell'Osservatorio Paritetico Nazionale (OPN) per la salute e sicurezza sul lavoro. Il Comitato agisce in stretta sinergia con gli Organismi Paritetici Regionali.



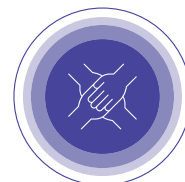
[Indice di sezione](#)

[Indice generale](#)



[Indice generale](#)[Indice di sezione](#)

Inquadra il qr code
e guarda il video.



< Diversità e inclusione

Il valore della diversità per una cultura aziendale inclusiva

- Ingresso nella Top 100 *Globally* sulla parità di genere definita da Equileap
- Assegnazione di 10 alloggi per 40 donne vittime di violenza su tutto il territorio nazionale
- Partecipazione di oltre 700 dipendenti al progetto Lifeed
- 46,4% dell'incidenza femminile tra quadri e dirigenti

Relazione Finanziaria Annuale 2021
Gruppo Poste Italiane

Indice di sezione

Indice generale

Diversità e inclusione

PRINCIPALI CAPITALI COLLEGATI



PRINCIPALI CAPITALI	OBIETTIVI	INDICATORE (KPI)	TARGET	BASELINE	STATO ATTUAZIONE	
					2021	OUTCOME
	Rafforzare la presenza femminile nei piani di successione manageriale, funzionale a incrementare la presenza delle donne nelle posizioni a maggiore responsabilità del Gruppo	• % di candidature alla successione occupate da donne	• 45% entro il 2024	2021	New	
	Investire nella valorizzazione interna delle competenze e dei ruoli STEM e nella promozione di modelli culturali di riferimento in ottica plurale e di gender equality, anche attraverso role model male e female	• N° di campagne di sensibilizzazione • N° di edizioni nell'ambito delle iniziative per le giovani generazioni • % role model	• 2 entro il 2023 • 10 entro il 2023 • +50% entro il 2023	2021	New	
	Aumentare il coinvolgimento di donne nel programma di mentoring	• % di mentee donne • % di mentor donne	• + 65% entro il 2022 • + 35% entro il 2022	2021	New	
	Aumentare il coinvolgimento di donne nei programmi di coaching	• % di coachee donne	• +65% entro il 2022	2021	New	
	Implementare programmi strutturati di ascolto attraverso survey e community finalizzati alla rilevazione dei fabbisogni delle diverse generazioni	• N° survey realizzate	• 2 entro il 2022	2019	2	
	Rafforzare le misure di caring nei confronti di colleghi con malattie croniche e/o con gravi patologie attraverso piani di sensibilizzazione aziendale e la disponibilità di servizi finalizzati all'inclusione	• % del target rilevato raggiunto dalle misure di caring individuate	• 40% entro il 2022	2019	21%	
	Estendere il servizio di sottotitolatura a tutti i video realizzati e pubblicati sulla intranet	• % dei video pubblicati sui canali digitali dotati di sottotitoli	• 100% entro il 2021	2019	100%	
	Realizzazione di campagne e azioni di sensibilizzazione sui temi dell'inclusione lavorativa e dei diritti delle persone LGBTQ+	• N° di campagne di sensibilizzazione e/o misure di welfare a sostegno della genitorialità sociale	• 2 entro il 2023	2021	New	
	Employer branding specifico su Diversity & Inclusion, in sinergia con le Università	• N° di università coinvolte	• 4 entro il 2022	2019	2	
	Definire campagne formative e di comunicazione volte al superamento di stereotipi e pregiudizi (unconscious bias)	• N° di piani di comunicazione e sensibilizzazione realizzati	• 2 entro il 2022	2019	3	
	Realizzare azioni formative e di sensibilizzazione sulla tutela dei diritti umani	• % della popolazione aziendale	• 60% entro il 2022	2019	51,6%	
	Definire campagne di ascolto e di comunicazione per far evolvere la consapevolezza e la cultura aziendale sui temi della Diversity & Inclusion	• N° campagne di comunicazione integrate (interna/esterna) • N° survey realizzate sulla intranet	• 3 entro il 2021 • 5 entro il 2021	2019	3 5	
	Sostenere sull'intranet aziendale i temi Diversity & Inclusion e il relativo commitment del Gruppo	• N° di piani editoriali dedicati (es. nuova Rubrica "D&I") • N° di podcast seriali con pubblicazione progressiva rivolti a tutti i dipendenti	• 2 entro il 2022 • 1 entro il 2022	2021	New	
	Mettere in atto azioni pervasive di implementazione della strategia di Diversity & Inclusion attraverso laboratori di envisioning, meeting ed eventi tematici di sensibilizzazione integrata nei processi e nelle relazioni di lavoro	• N° di iniziative (laboratori, meeting D&I, eventi tematici)	• 28 entro il 2024	2021	New	
	Contribuire al rafforzamento di misure e percorsi volti a promuovere la genitorialità attiva, anche come leve di contrasto al fenomeno della denatalità, e a favorire una sempre più equilibrata distribuzione dei carichi di cura	• Policy genitorialità attiva formalizzata • N° di interventi realizzati	• Formalizzazione Policy genitorialità attiva entro il 2023 • 2 entro il 2023	2021	New	
	Creare una Community ad hoc sulla diversity and inclusion per diffondere a tutti i livelli dell'organizzazione una crescente sensibilità e consapevolezza sul valore della diversità e inclusione	• % di popolazione aziendale coinvolta	• 100% entro il 2022	2020		La progettazione del modello della Community è in linea con il target prefissato
	Promozione di una visione interculturale in Azienda per lo sviluppo di soluzioni inclusive attraverso la realizzazione di processi partecipati connotati dalla compresenza di un mix di culture diverse tra i dipendenti	• N° di realtà regionali alle quali è stato esteso il progetto pilota	• 2 entro il 2023	2021	New	
	Definire un piano editoriale di contenuti a sostegno dell'occupazione e della leadership femminile focalizzato sul Goal 5 dell'Agenda 2030, e che sia inoltre allineato agli eventi e iniziative mondiali sul tema	• N° di piani editoriali integrati e multicanale	• 1 entro il 2022	2021	New	
	Certificazione Equal Salary	• Certificazione	• Ottenimento certificazione entro il 2022	2020		Le attività strumentali all'ottenimento della certificazione risultano in linea con il target prefissato
	Potenziamento del progetto Volontariato d'Impresa dei dipendenti attraverso lo sviluppo di una nuova piattaforma per l'engagement, e attraverso la definizione di programmi sociali integrati con la strategia di sostenibilità aziendale	• N° di piani di engagement e formazione • N° di programmi a valenza sociale	• 1 entro il 2024 • 3 entro il 2024	2021	New	
	Apertura a logiche di welfare comunitario in sinergia con le comunità locali, fornendo servizi di welfare aziendale a sostegno delle vulnerabilità dei dipendenti e della cittadinanza	• N° di iniziative/servizi attivati	• 2 entro il 2024	2021	New	

Indice generale

Indice di sezione

Relazione sulla Gestione al 31 dicembre 2021
6. Creazione di Valore

Tutela dei diritti umani in Azienda

DNF

PRINCIPALI CAPITALI COLLEGATI



La consapevolezza di poter avere un ruolo chiave nell'affermare i principi di sviluppo sostenibile tra le imprese è un aspetto fondamentale per il Gruppo Poste Italiane, che riveste un ruolo essenziale nel tessuto economico e sociale italiano. In quest'ottica, l'Azienda si è dotata di un Codice Etico, al quale si affiancano un *corpus* di *policy* e di linee guida aziendali in tema di tutela e protezione dei diritti umani, come: la Politica Aziendale in materia di tutela e protezione dei Diritti Umani; la Politica in materia di Diversità degli Organi di Amministrazione e Controllo e la *Policy Diversity and Inclusion*. Quest'ultima sostiene il valore della diversità ed incoraggia la diffusione di una cultura aziendale inclusiva. Oltre alle linee guida aziendali e *policy* sopra menzionate, Poste Italiane si conforma ai principi internazionali riguardo alla tutela e protezione dei diritti umani.

L'Azienda si impegna nell'interesse di tutte le persone che vi lavorano, o che vi collaborano, e si prodiga per il benessere delle comunità in cui opera. Per questo, Poste Italiane si posiziona in prima linea circa la tutela ed il rispetto dei diritti umani, proponendosi come attore attivamente partecipe nel processo di divulgazione dei principi previsti dalla normativa e dagli *standard* internazionali.

Poste Italiane ha recentemente aderito alla CEO Guide for Human Rights, l'associazione nazionale dei professionisti impegnati nella gestione della sostenibilità nelle imprese che vogliono dare il proprio contributo per un positivo impatto sociale

La Politica Aziendale del Gruppo concernente la tutela e la protezione dei Diritti Umani ribadisce quanto già esplicitato all'interno del Codice Etico circa le regole di condotta da osservare nei rapporti con tutti gli *stakeholder* con cui interagisce Poste Italiane. In particolare, l'Azienda si impegna a tutelare i diritti di tutti coloro che sono ricompresi all'interno della propria catena del valore, con particolare attenzione verso specifiche categorie, quali lavoratori pro-

pri, donne, bambini, persone indigene, migranti, lavoratori esterni, comunità locali, fornitori e *partner*, clienti, persone con disabilità, persone vittime di discriminazione e qualsivoglia forma di violenza. Il documento descrive l'impegno dell'Azienda nell'allineare i processi aziendali con i principali *standard* e *best practice* internazionali, nel farsi essa stessa promotrice di tali principi e nel rendicontare periodicamente l'andamento delle *performance* raggiunte, in termini di modalità di gestione e monitoraggio, rischi identificati e azioni di gestione e mitigazione. La Politica, inoltre, disciplina diversi temi di prevenzione e di ripudio di ogni forma di discriminazione o violenza, come il lavoro forzato o minorile, il traffico di esseri umani, promuovendo la libertà di associazione, il diritto alla contrattazione collettiva e una retribuzione equa, allo scopo di supportare il benessere della persona.

Tra gli obiettivi chiave di Poste Italiane, assume particolare rilievo l'incentivazione e lo sviluppo di una cultura d'impresa fondata sul rispetto e sulla valorizzazione della diversità in tutte le sue forme e manifestazioni, a tutti i livelli dell'organizzazione, in quanto risorsa di fondamentale impatto nella creazione di valore aziendale. La gestione consapevole delle diversità in chiave inclusiva, oltre a creare valore sociale condiviso, determina un vantaggio competitivo per l'intero Gruppo ed è funzionale all'intensificazione dell'*engagement* e del *commitment* delle persone negli obiettivi aziendali. In riferimento ad attività di formazione organizzate allo scopo di valorizzare la tematica tutela dei diritti umani, Poste Italiane ha promosso un corso *online* il cui obiettivo è stato quello di promuovere la conoscenza e la diffusione dei principi guida adottati dal Consiglio per i Diritti Umani delle Nazioni Unite, presentando gli elementi essenziali della cultura dei diritti umani. Tra i contenuti ritenuti di interesse per tutte le persone del Gruppo, si menzionano i diritti dei lavoratori, la tutela delle persone con disabilità, la discriminazione, pari opportunità e identità di genere, la protezione dell'ambiente. Il corso è stato realizzato con una metodologia di *digital learning* innovativo di tipo editoriale, con sezioni video, parti dedicate alla lettura e *podcast* stile trasmissione radiofonica.

L'Europa e i diritti universali di cittadinanza Poste Italiane al Festival dello Sviluppo Sostenibile

Poste Italiane ha partecipato al festival dello sviluppo sostenibile, tenutosi in data 11 ottobre 2021, che ha lo scopo di promuovere una cultura condivisa sui temi della sostenibilità promossa da ASVIS (Alleanza italiana per lo sviluppo sostenibile). In particolare, il gruppo ha partecipato all'evento "L'Europa e i diritti universali di cittadinanza" in qualità di *tutor* dell'obiettivo 16 "Giustizia e istituzioni solide" dell'agenda di sviluppo sostenibile, un programma d'azione per le persone e il pianeta adottato da tutti i paesi dell'ONU nel 2015, che traccia 17 obiettivi da concretizzare entro il 2030.



Relazione Finanziaria Annuale 2021
Gruppo Poste Italiane

Indice di sezione

Indice generale

I progetti per la valorizzazione della diversità e per la promozione dell'inclusione sociale fanno parte di un disegno più ampio, con l'obiettivo di assicurare la promozione delle differenze dei singoli e dei modelli organizzativi equilibrati che garantiscano il dialogo e l'emergere delle caratteristiche personali, riducendo al tempo stesso le situazioni di fragilità individuale.

L'obiettivo del percorso è lo sviluppo e l'evoluzione delle modalità di presidio relative alla diversità, passando da un approccio finalizzato alla tutela ed integrazione della diversità ad una strategia che si basa sul superamento proattivo delle barriere e sulla risoluzione dei fattori che ostacolano l'inclusione lavorativa degli individui.

Il Gruppo ha sancito, attraverso l'elaborazione e la formalizzazione da parte del Consiglio di Amministrazione di una *policy Diversity & Inclusion*, i propri principi e valori guida e si è posto degli obiettivi misurabili e pluriennali.

L'Azienda, proprio attraverso la sua missione e la sua strategia si propone di creare un ambiente di lavoro collaborativo, solidale e aperto che possa giovare a tutta la popolazione aziendale, indipendentemente dalle diversità interne, allo scopo di sfruttare al massimo le opportunità che derivano da tale condizione, sia nell'ottica di preservare il benessere aziendale, che in termini di vantaggio competitivo sul *business*.

Il Piano *Diversity & Inclusion* di Poste Italiane è stato approvato a seguito di un processo di partecipazione attiva attraverso la costituzione di gruppi di lavoro interfunzionali composti da *professionals* e *middle-manager* che hanno operato secondo una logica *bottom-up*, elaborando proposte progettuali che sono state valutate sulla base di due variabili rispettivamente rappresentate dall'impatto quali-quantitativo sulla popolazione aziendale e dalla velocità di implementazione.

L'obiettivo del Piano è quello di attivare processi di impatto trasformativo che aggiungano valore alle persone, ai comportamenti organizzativi, agli stili di *leadership* e alle relazioni all'interno del Gruppo attraverso l'ingaggio, percorsi di ascolto e di fiducia, ambienti di lavoro inclusivi, campagne di comunicazione e sensibilizzazione e in generale il miglioramento del substrato del tessuto organizzativo alimentato dalla coltivazione delle differenze.

Per favorire una più ampia conoscenza del valore di ogni unicità in azienda e delle iniziative in suo sostegno, è stata realizzata un'apposita sezione "*Diversity & Inclusion*" sull'intra-

net aziendale NoidiPoste che contiene notizie, documenti, materiale multimediale.

Nello specifico, i principi aziendali circa l'inclusione e la valorizzazione delle diversità sono connotati da una politica costruita sull'ascolto dal basso, che verte su quattro pilastri: genere, generazioni, disabilità-vulnerabilità, interculturalità ed ha consentito di proporre oltre 30 progetti su sviluppo e opportunità, comunicazione aperta, inclusione e *caring*, partecipazione e dialogo, cultura e consapevolezza.

Genere

Il percorso intrapreso si snoda in oltre 10 progetti a sostegno dell'equità di genere volti a rimuovere gli ostacoli allo sviluppo di carriera del genere femminile. In particolare, il Gruppo contempla il rafforzamento dei sistemi di *governance* per la progressione di carriera; la progettazione di *focus group* composti per l'emersione dei principali pregiudizi consapevoli o inconsapevoli che impattano sulla *leadership* inclusiva; il potenziamento dei meccanismi di *work life adjustment* in termini di conciliazione e condivisione delle responsabilità familiari e l'adesione al percorso per la certificazione *Equal Salary*, per verificare e rendere pubblica l'equità retributiva tra donna e uomo all'interno dell'organizzazione.

Inoltre, tenendo conto della crescente attenzione culturale all'orientamento sessuale e alla prevenzione delle molestie di genere nei luoghi di lavoro, il Gruppo ha esteso a tutta la popolazione aziendale un programma informativo di sensibilizzazione. L'obiettivo è quello di offrire una panoramica del fenomeno delle molestie e dei relativi impatti sulle persone e sulle organizzazioni, con lo scopo di rafforzare la cultura del rispetto nell'ambiente lavorativo.

Generazioni

Poste Italiane promuove strategie integrate a favore del dialogo e dello scambio intergenerazionale all'interno dell'Azienda, anche in considerazione delle prospettive demografiche e dei relativi impatti sul *turnover*. A tale scopo il Gruppo promuove la contaminazione delle differenti esperienze sociali, culturali e lavorative, oltre che delle diverse abilità, conoscenze e competenze tipiche di ciascuna generazione, incoraggiando il confronto in una logica di complementarità e apertura necessaria a favorire lo scambio di esperienze a supporto dell'inclusione e possibilità di impiego.

Indice generale

Indice di sezione

Relazione sulla Gestione al 31 dicembre 2021
6. Creazione di Valore

Disabilità

L'Azienda ha avviato azioni di sensibilizzazione collettiva al fine di identificare preventivamente situazioni di vulnerabilità favorendo l'inserimento e una qualità del lavoro adeguata a coloro che presentino disabilità di tipo sensoriale, motorio o cognitivo.

In tale contesto, Poste Italiane si impegna a sviluppare politiche di intervento che favoriscano la diffusione di una cultura d'impresa inclusiva e l'introduzione di un'identità distintiva rispetto alle situazioni di fragilità.

Interculturalità

Nell'obiettivo di favorire la contaminazione di culture ed esperienze differenti sono state progettate iniziative pluriennali di *envisioning* e di disseminazione di saperi negli ambienti organizzativi e manageriali in un'ottica di maggiore pervasività ed in funzione di una visione interculturale, aperta al confronto multilivello che sia improntata alla cooperazione organizzativa e sociale.

Per sottolineare l'impegno del Gruppo nel promuovere una cultura aziendale inclusiva, Poste Italiane ha avviato un ciclo di percorsi in modalità *e-learning* sui temi centrali della *Diversity & Inclusion*. Questi incontri si rivolgono a tutta la popolazione aziendale e, tra le tematiche trattate, vengono inclusi gli "unconscious bias", cioè le distorsioni cognitive fondate su pregiudizi o stereotipi culturali. I percorsi sono permeati da un approccio di tipo pragmatico e contestualizzato a situazioni tipo all'interno dell'Azienda, con lo scopo di gestire le fragilità, aprire ad una vista intergenerazionale e mitigare eventuali impatti e condizionamenti.

Inoltre, nell'ambito delle iniziative di sviluppo e di integrazione della comunità manageriale, Poste Italiane ha avviato il progetto "Smart Café": conversazioni dedicate ai *manager* allo scopo di favorire un dialogo ad alto tasso di interculturalità, nel lavoro e non solo, attraverso percorsi tematici capaci di rendere visibili le differenti culture e i saperi diversi, anche in relazione all'appartenenza a diverse generazioni. Con una modalità innovativa di comunicazione e relazione, l'obiettivo del progetto è quello di generare uno spazio interculturale adibito allo scambio di contributi, punti di vista e differenti esperienze sociali, culturali e lavorative.

Percorsi formativi sugli unconscious bias
Come mitigare le distorsioni cognitive



I programmi di *Diversity & Inclusion* in linea con quanto previsto nella *policy* aziendale sono monitorati mediante indicatori elaborati annualmente in raccordo e collaborazione con la funzione Sviluppo Sostenibile, *Risk e Compliance* di Gruppo in ambito *Corporate Affairs*, in coerenza con le linee guida evolutive del piano di sostenibilità aziendale.

L'affermazione di una cultura inclusiva è un percorso culturale in grado di arricchire il bagaglio esperienziale del personale durante l'intero ciclo del percorso lavorativo, con benefici individuali e collettivi. Per questo, l'Azienda si sta impegnando, in misura crescente e sistematica, con azioni sinergiche per mettere a punto model-

li di analisi e indicatori coerenti con i processi di *people management*. Il sistema consentirà di apprezzare scenari, obiettivi e metriche di valutazione da rendere visibili e trasparenti sia all'interno del contesto organizzativo che degli *stakeholder* di riferimento.

Tale Politica è reperibile *online* sul sito *web* aziendale per tutti gli *stakeholder* e comunicata a tutto il personale dipendente grazie a specifiche sessioni formative, sulla base dei ruoli e delle responsabilità. Con riferimento all'aggiornamento, questa viene valutata almeno annualmente alla luce delle evidenze emerse dagli *assessment* e dal monitoraggio delle tendenze nazionali e internazionali.

Poste Italiane, in continuità con lo scorso anno, ha avviato il programma formativo online "Impresa e Tutela dei Diritti Umani". Il percorso è aperto a tutti i dipendenti, con l'obiettivo di promuovere la conoscenza e la diffusione dei principi guida adottati dal Consiglio per i Diritti Umani delle Nazioni Unite. Nel corso sono presentati temi cruciali per sviluppare una cultura attenta ai diritti umani ed i contenuti sono realizzati da SIOI (Società Italiana per l'Organizzazione Internazionale), fruibili tramite una metodologia di *digital learning* innovativa e dinamica, composta da video, letture e *podcast*.

Per Poste Italiane l'impegno in favore della tutela e promozione dei diritti umani costituisce un elemento cruciale della responsabilità sociale d'impresa che l'azienda assume e porta avanti per favorire la cultura dell'inclusione e della prossimità. Il Gruppo ha aderito alla *CEO Guide for Human Rights* presentata da *CSR Manager Network*, l'associazione nazionale dei professionisti impegnati nella gestione della sostenibilità nelle imprese. La Guida ai CEO per i diritti umani è un indirizzo alle aziende che vogliono dare il proprio contributo verso un positivo impatto sociale.

Diritti Umani
Per un'Azienda più inclusiva e sostenibile



Relazione Finanziaria Annuale 2021
Gruppo Poste Italiane

Indice di sezione

Indice generale

Le principali iniziative promosse in ambito *Diversity & Inclusion* vengono presidiate in ambito Risorse Umane e Relazioni Industriali attraverso la funzione *People Care e Diversity Management*, introdotta nel 2019, all'interno della quale è stato formalizzato un nuovo referente con il ruolo di promuovere l'implementazione delle iniziative progettuali previste nel Piano *Diversity & Inclusion*, curando inoltre le attività di *program management* per i progetti interfunzionali.

Inoltre, l'Azienda partecipa attivamente a tavoli di lavoro interaziendali su tali tematiche valorizzando le collaborazioni con primarie associazioni di settore (es. Valore D, Sodalitas, etc.).

Per garantire un allineamento ai *trend* e alle *best practice* di mercato è stata potenziata

l'attività del Centro Studi HR anche attraverso l'evoluzione del sito *online* dedicato, a disposizione di tutti i colleghi della famiglia professionale Risorse Umane e Organizzazione, con contenuti selezionati, organizzati in aree tematiche presentate con modalità editoriali innovative. La nuova piattaforma, improntata ad una modalità *user friendly*, incentiva lo scambio delle informazioni, la socializzazione di esperienze e l'ampia condivisione di contenuti e approcci a sostegno della cultura inclusiva e in generale del benessere delle persone. Il Centro Studi HR partecipa, inoltre, a tavoli interaziendali confrontandosi anche con associazioni ed istituzioni per generare nuove opportunità, visioni e orientamenti abilitanti rispetto agli obiettivi aziendali.

Intesa con il Forum Terzo Settore Poste Italiane per il reinserimento lavorativo delle persone più vulnerabili



La crisi economica legata alla pandemia ha acuito fortemente le disuguaglianze già esistenti e ne ha fatte nascere di nuove. Nelle aree interne, già soggette a divari, sarà molto più difficile risanare il tessuto sociale, dunque è fondamentale creare opportunità di socialità e di lavoro per le persone che le abitano. Poste Italiane collabora con il Forum del Terzo Settore allo scopo di promuovere lo sviluppo delle aree interne con progetti e servizi mirati e per favorire il reinserimento lavorativo delle persone più vulnerabili. Il protocollo di intesa si colloca all'interno delle politiche di sostenibilità dell'azienda e fa leva sulla capillare diffusione territoriale del Gruppo sul territorio nazionale.

Tale intesa, inoltre, si configura come la prima in assoluto ad essere siglata dal Forum del Terzo Settore con una grande azienda, e prevede anche la definizione e lo sviluppo di attività per promuovere il volontariato aziendale e la raccolta fondi per progetti sociali nel rispetto del Codice Etico di Poste Italiane. Infatti, attraverso la piattaforma digitale di volontariato aziendale, i dipendenti interessati troveranno migliaia di attività volte a favorire l'inclusione in tema di lavoro, in una ottica di sviluppo sostenibile e di responsabilità sociale. Con quest'iniziativa, 100 organizzazioni nazionali che aderiscono al 'Forum' in rappresentanza di oltre 158.000 sedi territoriali, presenteranno progetti ai quali potranno partecipare i dipendenti di Poste Italiane in qualità di volontari, al di fuori degli orari di lavoro.

Poste Italiane parteciperà ad eventi ed iniziative condivise organizzate dal Forum Nazionale del Terzo Settore e aprirà un tavolo di confronto permanente con il Forum in linea con le proprie politiche di *stakeholder engagement*, mettendo a disposizione il materiale informativo sugli strumenti e sui prodotti di Poste dedicati al Terzo Settore e alle comunità. Il *Forum*, invece, parteciperà alle attività e agli eventi organizzati da Poste Italiane, diffonderà tra le realtà *non profit* aderenti alla propria organizzazione la conoscenza degli incentivi gestiti dal Gruppo per facilitarne la fruizione da parte degli organismi associati. Il *Forum* si avvarrà, inoltre, del supporto tecnico dell'Azienda nella definizione di proposte di interventi di finanza pubblica a sostegno degli enti del Terzo Settore.

Poste Italiane ribadisce, grazie all'“Accordo Quadro sulle molestie e la violenza nei luoghi di lavoro”, il proprio impegno e il proprio dovere nel garantire un ambiente di lavoro in cui siano assicurati il rispetto e la dignità per ciascun individuo e incoraggiate le relazioni interpersonali basate su principi di eguaglianza e di reciproca correttezza. Il Gruppo, quindi, non tollera alcuna forma di molestia o di violenza negli ambienti lavorativi.

Come stabilito nel Protocollo di Intesa con il Ministero delle Pari Opportunità, Poste Italiane promuove iniziative di *awareness* volte alla sensibilizzazione riguardo al tema della violenza di genere e ne monitora costantemente l'impatto sul territorio. Infatti, i messaggi istituzionali di

sensibilizzazione su tali temi sono visibili sugli schermi degli sportelli Postamat ATM. Inoltre, sempre sui *monitor* degli sportelli, vengono segnalati sia il numero verde 1522 sia l'app per la prevenzione e il contrasto ai fenomeni di violenza, inclusi *stalking* e maltrattamento.

Nel 2021, l'Azienda ha ribadito il proprio impegno contro la violenza di genere introducendo un nuovo progetto finalizzato a favorire l'autonomia abitativa di donne vittime di violenza, sostenendone concretamente l'inclusione sociale. Nell'ambito del progetto, sono stati individuati 10 alloggi su tutto il territorio nazionale appartenenti al patrimonio immobiliare di Poste Italiane, da riservare all'autonomia abitativa di donne e dei loro figli minori che si trovano

Indice generale

Indice di sezione

Relazione sulla Gestione al 31 dicembre 2021
6. Creazione di Valore

10 alloggi sono stati resi disponibili per **40** donne vittime di violenza su tutto il territorio nazionale

in condizione di particolare disagio economico. L'iniziativa include circa 40 donne l'anno, di cui una parte ricomprende anche dipendenti vittime di episodi di violenza.

L'iniziativa è frutto di una stretta collaborazione con due associazioni a difesa delle donne attive su tutto il territorio nazionale, D.i.Re. e Differenza Donna, a cui gli appartamenti sono concessi in comodato d'uso per l'assegnazione alle donne individuate.

Il progetto segue quello, lanciato nel 2019, dedicato all'inclusione lavorativa delle donne vittime di violenza, grazie al quale venti donne in uscita dai centri antiviolenza e fuori dal mercato del lavoro hanno avuto l'opportunità di prendere parte a percorsi di riqualificazione e inserimento lavorativo presso aziende individuate o proposte direttamente dalle organizzazioni *no profit* che si occupano del reinserimento delle donne. Il tema del reinserimento, il concetto di ricostruzione di una propria identità nella società, la "ricomposizione" della propria vita sono i punti chiave dell'impegno condiviso del Gruppo e delle associazioni. Non a caso, per la settimana dal 21 al 28 novembre, l'associazione D.i.Re. ha lanciato la campagna "Componi la libertà", che fa leva sul concetto di aiuto alla donna nel riconquistare la libertà sottratta e nel sostenerla nella ricomposizione della propria vita.

Poste Italiane attribuisce ai valori di diversità ed inclusione un ruolo centrale, anche in relazione agli organi di Amministrazione. A questo riguardo, il Gruppo ha adottato una "Politica in materia di diversità degli organi di Amministrazione e controllo", attraverso cui viene dichiarata la responsabilità di Poste Italiane rispetto all'adozione di una prospettiva che rispecchi tali valori.

44,4%

del CdA della Capogruppo è composto da **donne**

Attraverso la Politica, Poste Italiane individua i criteri per una composizione quali-quantitativa del Consiglio di Amministrazione funzionale ad un efficace assolvimento dei compiti e delle responsabilità ad esso assegnati. Tutto ciò è possibile grazie alla presenza di individui che assicurino un sufficiente grado di diversità di prospettive e competenze, che sono cruciali per una buona comprensione degli affari attuali, dei rischi e delle opportunità legate allo svolgimento dell'attività aziendale nel lungo termine.

Nella definizione dei criteri il Consiglio di Amministrazione ha tenuto conto della natura e della complessità dell'attività aziendale, del contesto sociale e ambientale in cui la Società opera, dell'esperienza maturata dal Consiglio medesimo con riguardo alle attività e alle modalità di funzionamento del Consiglio e dei Comitati endo-consiliari nonché delle risultanze dei processi di auto-valutazione condotti negli ultimi anni.

Restando in ogni caso fermi i requisiti di professionalità, onorabilità e indipendenza, nonché le situazioni di incompatibilità e/o decadenza, previsti dalla legge, dalle disposizioni regolamentari e dallo Statuto sociale, la Politica affronta i temi relativi a età e anzianità di carica, genere, provenienza geografica ed esperienze internazionali. In aggiunta a quanto sopra, si evidenzia che la Politica raccomanda specifiche competenze professionali in materia finanziaria o di politiche retributive e in materia contabile e finanziaria o di gestione dei rischi, oltre che un'adeguata competenza nel settore di attività in cui opera la Società, funzionale a valutare i relativi rischi.

Ogni anno il Consiglio di Amministrazione procede ad effettuare la *Board Review*, grazie al supporto di una società esterna specializzata nel settore. La *Board Review* è un'autovalutazione basata su una procedura che prevede la conduzione di interviste, avvalendosi anche di specifici questionari, con i singoli amministratori, con i sindaci effettivi e con il Segretario del Consiglio di Amministrazione.

Il rilascio di un rapporto finale è a cura della società incaricata ed è destinato a formare oggetto di esame e condivisione con il CdA nella sua collegialità. Dalla *Board Review* effettuata nei primi mesi del 2021, è emerso che il profilo qualitativo dell'organo amministrativo in termini di competenze, professionalità, esperienze e diversità, declinata nelle varie accezioni, risulta appropriato. La *Board Review* relativa all'esercizio 2021 è in corso di definizione.

dell'incidenza femminile tra quadri e dirigenti nel 2021

46,4%

Relazione Finanziaria Annuale 2021
Gruppo Poste Italiane

Indice di sezione

Indice generale

PRINCIPALI CAPITALI
COLLEGATI



Pari opportunità nei percorsi di carriera DNF

Il rispetto della persona, congiuntamente con il suo sviluppo professionale, sono considerati valori imprescindibili per il Gruppo, il quale reputa le capacità relazionali, intellettive, organizzative e tecniche di ogni dipendente una risorsa strategica per l'organizzazione. Una cultura d'impresa inclusiva è elemento imprescindibile nell'ottica di valorizzare le diversità di pensiero. Nello specifico, Poste Italiane si impegna a garantire il rispetto delle pari opportunità, considerando il valore di ogni persona a prescindere dal suo genere e a ridurre situazioni di fragilità individuale.

L'Azienda riserva particolare attenzione alle Risorse Umane. Infatti, così come disciplinato all'interno del Codice Etico, il Gruppo promuove una gestione e una crescita equa del potenziale intellettuale, in linea con i criteri di merito e i risultati conseguiti, garantendo parità di trattamento e condannando qualsiasi forma di discriminazione. In ottemperanza di ciò, professionalità e competenze individuali rappresentano il fondamento del processo di selezione della popolazione aziendale, nel rispetto delle necessità del Gruppo. Al contrario, caratteristiche personali, quali età, genere, orientamento sessuale, disabilità, origine etnica, nazionalità, opinioni politiche e credenze religiose, non costituiscono criterio di valutazione, in armonia con il principio di imparzialità.

Poste Italiane considera lo sviluppo e la valorizzazione delle competenze distintive delle persone, in qualsiasi forma e manifestazione, ai diversi livelli dell'organizzazione, leve strategiche fondamentali a sostegno della crescita del *business* di Gruppo.

Dunque, il maggiore coinvolgimento dei dipendenti, in funzione del raggiungimento degli obiettivi aziendali, è vincolato alla misura in cui l'Azienda si impegna a valorizzare le diversità che coesistono all'interno della propria catena di valore. Tale presupposto consente di acquisire vantaggio competitivo sul mercato e generare valore sociale condiviso.

Obiettivo del Gruppo è promuovere una cultura d'impresa che favorisca l'inclusività e valorizzi le diversità, attraverso un costante dialogo con i propri dipendenti che sia funzionale al benessere di ciascun individuo e che recrimini ogni forma di discriminazione

In continuità con gli anni scorsi, Poste Italiane sostiene la "Carta per le Pari Opportunità e l'Uguaglianza sul Lavoro", una dichiarazione di intenti che viene sottoscritta, su base volontaria, da imprese di diverse dimensioni. L'obiettivo di tale iniziativa è la promozione e la diffusione di una cultura aziendale e di politiche di risorse umane che siano inclusive e libere da discriminazioni e pregiudizi, così da valorizzare gli individui nel rispetto della loro diversità. La Carta si fa promotrice di principi destinati a favorire la creazione di un ambiente lavorativo che rifletta i valori dell'inclusione e del pluralismo, che riconosca pari opportunità a tutte le persone e che valorizzi le competenze individuali. Poste Italiane si rispecchia in tali valori e perciò si impegna a favorire la coesione sociale e l'equità, sostenendo, allo stesso modo, il percorso di crescita sostenibile dell'Azienda.

Poste Italiane prosegue l'attuazione di quanto previsto dal Protocollo d'Intesa con il Ministero delle Pari Opportunità, coerentemente con l'impegno profuso per la valorizzazione della diversità, al fine di realizzare una azione comune ed efficace sul piano della comunicazione, della sensibilizzazione e diffusione per:

- promuovere iniziative volte alla tutela e piena affermazione dei Diritti Umani, nonché alla prevenzione e al contrasto di ogni forma di sfruttamento degli esseri umani e della tratta delle persone;
- promuovere la completa attuazione delle politiche in materia di pari opportunità tra uomo e donna, con particolare riferimento alle materie della conciliazione dei tempi di vita e di lavoro e delle carriere;
- prevenire e contrastare il fenomeno della violenza sessuale e di genere, lo *stalking* e ogni altra forma di violenza e di maltrattamento a danno di donne e minori;
- prevenire e rimuovere tutte le forme di discriminazione per cause direttamente o indirettamente fondate sul sesso, la razza o l'origine etnica, la religione o le convinzioni personali, l'età, l'orientamento sessuale e l'identità di genere.

Indice generale

Indice di sezione

Relazione sulla Gestione al 31 dicembre 2021
6. Creazione di Valore

Supporto alla maternità e alla paternità

A sostegno della conciliazione familiare, e più precisamente in relazione alla presenza delle donne nel mondo del lavoro, prosegue anche nel 2021 l'iniziativa ribattezzata *Lifeed*, lanciata nel 2015 con il nome di "MAAM", "*Maternity As A Master*", programma digitale mirato al rafforzamento delle capacità connesse all'esperienza della genitorialità utili anche al momento del rientro al lavoro, nell'ottica di acquisire maggiore consapevolezza dei cambiamenti e delle risorse attivate connesse all'esperienza di cura di un figlio.

L'iscrizione all'iniziativa *Lifeed* è rivolta sia a donne in maternità che ai neogenitori (madi e padri) di bambini da 0 a 3 anni, nonché ai *manager* coinvolti dal proprio collaboratore. Il programma ha coinvolto nel 2021 oltre 700 iscritti valorizzando le competenze generative maturate durante l'esperienza genitoriale; sono inoltre proseguite le azioni di ingaggio dei dipendenti sul *target* genitori, neo-mamme e neo-papà, *manager*, che hanno portato ad un incremento delle iscrizioni al programma da parte dei padri (39%). L'obiettivo di Poste Italiane è valorizzare, attraverso questa

"*business school* di intelligenza emotiva", tale fase di vita dei dipendenti e trarre beneficio dalle loro diverse energie, migliori competenze, maggiore produttività ed efficacia. Il Gruppo sottolinea l'importanza della genitorialità anche per gli uomini, consapevole di quanto essa rappresenti una grande opportunità per migliorare competenze come l'empatia, l'ascolto, la comprensione degli altri, la pazienza e la comunicazione.

L'iniziativa è sostenuta da una *community online* che permette a madri e padri di confrontarsi sulla genitorialità e sul percorso *Lifeed* in un ambiente protetto e stimolante, integrando le varie esperienze all'interno di un *network* di partecipanti di varie aziende, facilitando il processo di apprendimento, allenamento e sviluppo delle competenze.

Oltre 700
dipendenti hanno
partecipato al progetto
Lifeed nel 2021

Top 100 Globally
Poste Italiane è entrata
nella **Top 100** della
classifica sulla parità di
genere a livello mondiale
stilata da **Equileap**

Sviluppo *leadership* femminile

Poste Italiane intraprende internamente iniziative concernenti tematiche di parità di genere e di crescita professionale delle donne. In tale contesto, il Gruppo mantiene salda la *partnership* avviata nel 2012 con Valore D, l'associazione di imprese che promuove la diversità, il talento e la *leadership* femminile a sostegno di un maggior equilibrio di genere. Tale collaborazione si è rivelata fondamentale per la partecipazione ad interventi di formazione manageriale, *skill building*, *role model* e a progetti di *mentorship* interaziendali per promuovere la crescita professionale delle donne verso ruoli manageriali, nonché una maggiore focalizzazione sui ruoli e sulle competenze STEM in azienda, anche attraverso la partecipazione a *survey* di ascolto per sensibilizzare le nuove generazioni ad abbattere *bias* e barriere culturali. Inoltre, l'Azienda ha così sfruttato la possibilità di collaborare a tavoli di lavoro interaziendali sui temi del *diversity management*, della conciliazione e dell'occupazione femminile nonché di offrire testimonianze a programmi di *induction* ed ispirazione a favore di giovani studenti delle scuole medie.

Nel 2021, l'Azienda ha inoltre proseguito con Valore D la realizzazione di programmi di orientamento finalizzati ad incoraggiare le ragazze e ragazzi in età scolare a seguire le proprie aspirazioni, liberi da condizionamenti di genere, attraverso il dialogo con "*role model*" interne per incidere attivamente su stereotipi comuni che accompagnano le giovani generazioni.

La grande attenzione che Poste Italiane riserva alle pari opportunità e allo sviluppo della figura femminile in Azienda ha portato il Gruppo ad essere riconosciuto come uno tra i migliori datori di lavoro per le donne in Italia. A sancirlo è stata la ricerca "*Italy's Best Employers for Women 2021*" realizzata dall'Istituto Tedesco Qualità ITQF in collaborazione con il *Media Partner* La Repubblica Affari&Finanza. I 200 migliori datori di lavoro per le donne in Italia sono stati individuati ascoltando il *web* in modo innovativo e impiegando l'intelligenza artificiale. In particolare, i risultati di tale studio sono l'esito di un'ampia analisi per la quale sono stati considerati 45 argomenti tra i quali donne, pari opportunità e lavoro.

Relazione Finanziaria Annuale 2021
Gruppo Poste Italiane

Indice di sezione

Indice generale

#ValoreD4 STEM Valorizzare il talento femminile



A marzo 2021, Poste Italiane ha avviato un'indagine promossa da Valore D su un campione di 1.765 donne al fine di valorizzare il talento femminile. Tale iniziativa ha coinvolto le donne con un titolo di studio appartenente all'area STEM o con un ruolo lavorativo riconducibile a tale ambito. La ricerca ha previsto la somministrazione di un questionario a cui il 32% delle dipendenti del Gruppo ha risposto in maniera completa. Il modello di donna STEM rilevato dall'analisi condotta da Poste Italiane evidenzia una fascia anagrafica significativa con un'età media tra i 41 e i 50 anni (37,6% delle rispondenti). La maggioranza delle rispondenti è un livello quadro (68,6%) e ha almeno un figlio (63,4%), rispetto al dato emerso nell'indagine generale di Valore D (solo il 48,1% ha almeno un figlio).

Tali donne, proprio in ragione delle loro esigenze genitoriali, si dichiarano maggiormente valorizzate nel contesto lavorativo, a riprova dell'attenzione dell'Azienda nella tutela della maternità.

Alleanza fra le generazioni

Poste Italiane, nell'ambito delle azioni a sostegno dello scambio intergenerazionale all'interno dell'organizzazione, promuove la *survey* "Generazioni connesse", iniziativa che si pone in continuità con il progetto "*FishBowl generation*", che ha l'obiettivo di focalizzare linguaggi, stili di lavoro e fabbisogni delle principali generazioni presenti in Azienda per identificare e valorizzare azioni condivise in grado di stimolare l'alleanza generazionale.

Sono stati inoltre promossi percorsi di *Induction & Onboarding* con piani di tutoraggio e attività di *knowledge transfer*, nonché la progettazione di piani di accompagnamento motivazionale per i *senior* e la diffusione di modelli per la gestione di *team* multigenerazionali. Inoltre, i

programmi di potenziamento dell'alleanza tra il mondo aziendale e il mondo scolastico, caratterizzati da iniziative di orientamento e di dialogo intergenerazionale, hanno rappresentato occasioni di *co-working* tra dipendenti di diversi livelli professionali.

Infine, allo scopo di promuovere un approccio aziendale condiviso in tema di diversità ed inclusività, è stato previsto il corso formativo *online* "Gestione delle Emozioni" aperto a tutti i dipendenti, il cui obiettivo è quello di intraprendere un percorso di consapevolezza sull'impatto delle emozioni e delle azioni in chiave intergenerazionale, per affrontare ostacoli e attivare risorse utili a promuovere lo scambio tra persone di generazioni diverse.

4Weeks 4Inclusion



Per il secondo anno consecutivo, Poste Italiane ha partecipato alla "4Weeks4Inclusion", la più grande maratona interaziendale realizzata in Italia sulla diversità e l'inclusione. L'evento ha visto oltre 500 mila partecipanti e oltre 200 aziende aderenti che hanno condiviso eventi digitali, nel corso di 4 settimane, realizzando momenti aperti al pubblico e migliaia di interazioni *social*. Tale iniziativa, seguita con un piano editoriale mirato sull'intranet aziendale NoidiPoste, si inserisce in continuità con un più ampio progetto, il "mese europeo della diversità", trenta giorni promossi dalla Commissione europea che mirano a sensibilizzare sul tema dell'importanza di diversità e inclusione nell'ambito del lavoro e nella società nell'intera Unione.

Attraverso 4Weeks4Inclusion, l'Azienda ha realizzato una sua iniziativa dal titolo "Dall'Acquario al Mare: scambio fra le generazioni in azienda" dedicata al tema dello scambio intergenerazionale. Il *webinar* ha toccato aspetti attuali e peculiari della condivisione in azienda di informazioni, esperienze, prospettive tra generazioni e ha offerto considerazioni e riflessioni riguardo il lavoro quotidiano del Gruppo.

Durante l'incontro vari testimonial esterni e colleghi di Poste Italiane, appartenenti alle diverse generazioni, si sono quindi avvicinati, secondo la metodologia *Fishbowl*, entrando nella "vasca dei pesci" per raccontare la propria esperienza e dare il proprio punto di vista proprio in ottica di complementarietà e confronto.

Il *webinar* si è concluso con un *instant poll* finale che ha raccolto l'orientamento dei partecipanti sui principali aspetti e sulle possibilità di miglioramento del tema in azienda, tra cui una cultura basata su buone pratiche di ascolto e di condivisione di informazioni può fare la differenza.

Indice generale

Indice di sezione

Relazione sulla Gestione al 31 dicembre 2021
6. Creazione di Valore

Valorizzazione del personale con disabilità

Coerentemente con l'obiettivo di valorizzare la diversità e l'inclusione sociale, Poste Italiane ha avviato, in alcuni Uffici Postali sul territorio nazionale, il Progetto LIS, che mira ad istituire uno sportello che offra servizi nella lingua dei segni alle persone con disabilità uditiva. Il cliente viene assistito da personale in grado di esprimersi nella lingua dei segni italiana, sia per le normali attività di sportello, quali il pagamento bollettini e l'invio di corrispondenza e pacchi, sia per l'attività di consulenza. La sperimentazione è in corso su 7 Uffici Postali in Italia: Genova Centro, Vicenza 9, Palermo Ausonia, Ruoti (PT), Roma 70, Campobasso Centro e Mantova Centro.

Un'ulteriore iniziativa realizzata nel percorso di sensibilizzazione alla cultura dei non uden-

ti e alla LIS è il progetto Laboratori Musicali Inclusivi. Il percorso ha previsto la creazione di un coro costituito dai dipendenti del Gruppo Poste Italiane, udenti e non, in cui ciascun partecipante si è espresso al meglio delle proprie capacità: attraverso la voce o, grazie alla LIS, muovendo le mani e indossando guanti bianchi.

In questa prospettiva di inclusività, anche nel 2021, in armonia con quanto intrapreso durante il 2020, il Gruppo ha continuato l'azione di abbattimento di barriere architettoniche dei propri uffici nei Comuni con meno di 5.000 abitanti, al fine di renderli più facilmente accessibili da tutti.

Sostegno alla fragilità

Poste Italiane ha promosso la partecipazione al progetto di ricerca interaziendale per affrontare il tema della salute nei contesti di lavoro per l'inclusione e la gestione delle persone che vivono una grave patologia o una malattia cro-

nica. I risultati ottenuti hanno supportato il lancio della nuova iniziativa "Noi Siamo Qui", con lo scopo di ascoltare, comprendere e fornire adeguate risposte alle esigenze delle persone più fragili.

In continuità con quanto attuato nel 2020, è stato attivato un percorso di ascolto per individuare le principali implicazioni di natura culturale, organizzativa e gestionale legate alle condizioni di fragilità e rilevare, al tempo stesso, la sensibilità aziendale sul tema. Il percorso si è svolto attraverso interviste e *focus group* con i colleghi in costanza di malattia o da poco rientrati e con i loro responsabili, a cui ha fatto seguito un'indagine online a tutta la popolazione aziendale. Hanno partecipato oltre 2.700 persone.

Dall'ascolto è emersa la positiva percezione dei colleghi in situazione di fragilità circa un ambiente lavorativo impregnato da un clima inclusivo: oltre l'80% ha dichiarato di essere in grado di sostenere prontamente gli sviluppi del proprio lavoro e di sapersi adattare agevolmente alle nuove tecnologie, stili e procedure. Il dato più significativo emerso è l'adesione di quasi la totalità dei colleghi in situazione di vulnerabilità.

L'iniziativa è stata inquadrata come un'occasione rilevante per portare all'attenzione dell'azienda la propria condizione e per fornire il proprio contributo e il proprio punto di vista. I risultati dell'indagine hanno rafforzato l'impegno concreto di Poste Italiane nello sviluppo di politiche di intervento volte a favorire la diffusione di una cultura d'impresa inclusiva e a introdurre un'identità distintiva nell'agire rispetto alle situazioni di fragilità, in una logica di *caring* delle persone. È stato quindi avviato il nuovo progetto aziendale denominato "Noi Siamo Qui" che ha previsto l'attivazione su base volontaria di percorsi di *coaching* inclusivo operati da coach interni della Scuola dei *Coach* di Poste Italiane, formati appositamente per supportare i colleghi a definire nuovi obiettivi professionali e facilitare la ripresa delle attività quotidiane. Inoltre, sono state potenziate le soluzioni di flessibilità della prestazione e strumenti di *welfare* per agevolare la conciliazione con la vita privata.

"Noi Siamo Qui"

Un programma di ascolto rivolto ai più fragili



Inoltre, in continuità con il 2020, al fine di diffondere una comunicazione fluida ed efficace con il personale non udente sul versante dell'accessibilità nei contesti di lavoro, tenendo altresì conto delle complessità derivanti dalla pandemia da Covid-19, è stata realizzata la sottotitolatura di tutti i video della *intranet*

aziendale e lo sviluppo di ausili accessibili per migliorare la fruizione delle iniziative formative e dei contributi *intranet*. In aggiunta, è stato attivato un *vademecum* informativo di regole generali che possa agevolare la comprensione delle disposizioni normative in vigore negli ambienti lavorativi.

Relazione Finanziaria Annuale 2021
Gruppo Poste Italiane

[Indice di sezione](#)[Indice generale](#)

Inoltre, allo scopo di rafforzare una cultura aziendale condivisa in tema di inclusività, è stato realizzato un corso relativo alla gestione delle fragilità, aperto a tutto il personale. Il pro-

gramma propone pillole video sulle principali tematiche riguardanti disabilità e fragilità che si vivono in famiglia, come la gestione del tempo e dello spazio, il *life balance* e i momenti di pausa.

Il sostegno di Poste Italiane alla colletta alimentare Insieme nella 25° edizione



Tra le iniziative di solidarietà tenutesi durante il corso del 2021 che hanno visto la partecipazione di Poste Italiane, si menziona la venticinquesima edizione della Giornata Nazionale della Colletta Alimentare, l'iniziativa organizzata da Banco Alimentare Onlus che permette di donare parte della propria spesa a chi ne ha bisogno.

I prodotti donati vengono poi distribuiti alle 7.600 strutture caritative convenzionate con Banco Alimentare (mense per i poveri, comunità per i minori, banchi di solidarietà, centri d'accoglienza) che sostengono quasi 1.700.000 persone. Il Gruppo ha messo a disposizione oltre 150 mezzi aziendali per il trasporto dei generi alimentari donati e i dipendenti hanno risposto positivamente alla giornata di solidarietà, partecipando sia come autisti, sia come volontari nei supermercati.

PAGINA BIANCA

[Indice di sezione](#)

[Indice generale](#)



[Indice generale](#)[Indice di sezione](#)

Inquadra il qr code
e guarda il video.



◀ Valore al territorio

Il nostro contributo per la rinascita del Paese

- Certificazione del 100% dei consulenti finanziari del Gruppo secondo la norma ISO 22222
- Consegna di oltre 25 milioni di dosi di vaccino
- Implementazione di numerose iniziative per migliorare la qualità della vita nei Piccoli Comuni

Relazione Finanziaria Annuale 2021
Gruppo Poste Italiane








Indice di sezione

Indice generale

Valore al territorio

PRINCIPALI CAPITALI COLLEGATI



PRINCIPALI CAPITALI	OBIETTIVI	INDICATORE (KPI)	TARGET	STATO ATTUAZIONE		OUTCOME
				BASELINE	2021	
 	Proseguire i progetti di inclusione e educazione finanziaria, postale e digitale	• N° di eventi	• 258 entro il 2021	2020	• Circa 12.000 partecipanti	    
	Aumentare l'inclusività e la sostenibilità delle attività di Educazione Finanziaria attraverso la realizzazione di un articolato Piano Eventi "Edufin"	• N° di eventi percorso "Base" • N° di convegni web percorso "Tematico"	• 134 entro il 2022 • 9 entro il 2022	2021	New	
	Incrementare le conoscenze delle persone rispetto ai nuovi modelli di recapito e logistica e alle tematiche digitali attraverso webinar dedicati alle singole Macro Aree e fruibili anche dalle persone affette da disabilità dell'udito	• N° di sessioni webinar realizzate in ambito nuovi modelli di recapito e logistica con traduttore in lingua dei segni e sottotitoli • N° di sessioni webinar realizzate in ambito digital con traduttore in lingua dei segni e sottotitoli	• 6 entro il 2022 • 6 entro il 2022	2021	New	
	Certificare il servizio di consulenza finanziaria e le competenze delle persone che agiscono secondo lo standard ISO 22222	• % dei consulenti finanziari certificati ISO 22222	• 100% entro il 2022	2018	• 100%	
	Mantenimento della certificazione del servizio di consulenza finanziaria e delle competenze delle persone che agiscono secondo lo standard ISO 22222	• % dei consulenti finanziari certificati ISO 22222	• 100% entro il 2022	2021	New	
	Aumentare il sostegno del Gruppo a iniziative rientranti nella categoria «benessere e inclusione sociale»	• % di investimenti «benessere e inclusione sociale»	• +10% entro il 2022	2019	• 8,4%	
	Rafforzare l'intervento del Gruppo a sostegno del territorio, attraverso iniziative mirate alla promozione dei settori relativi alla Cultura e all'Arte, per i quali il perdurare della pandemia e le restrizioni sanitarie hanno inciso in maniera più grave	• % di territori coperti da iniziative per la promozione dei settori relativi alla Cultura e all'Arte	• +10% entro il 2022	2021	New	

 Obiettivo raggiunto / Obiettivo raggiunto e aggiornato

 Obiettivo non raggiunto

 Termine per il raggiungimento dell'obiettivo non ancora scaduto

Indice generale

Indice di sezione

Relazione sulla Gestione al 31 dicembre 2021
6. Creazione di Valore

Supporto allo sviluppo socio-economico del territorio

DNF

PRINCIPALI CAPITALI COLLEGATI



Poste Italiane si dedica costantemente alle comunità locali in cui è presente supportando processi di modernizzazione e digitalizzazione, promuovendo il benessere dei cittadini e lo sviluppo socio-economico del territorio al fine di generare un impatto positivo sulla comunità attraverso iniziative di inclusione sociale organiche e diffuse. Grazie alla rete capillare di Uffici Postali, il Gruppo si impegna al raggiungimento di tali obiettivi sviluppando prodotti e servizi di alta qualità. L'Azienda rivolge una maggiore attenzione alle categorie più vulnerabili, debilitate da condizioni fisiche, psichiche, familiari, economiche, etniche e sociali. Nello specifico, Poste Italiane promuove un approccio inclusivo e di dialogo costante con i cittadini, le istituzioni e le associazioni del Terzo Settore, sia a livello locale che in ambito nazionale, in un continuo processo di conciliazione dei relativi e legittimi interessi.

Poste Italiane ambisce a generare un impatto positivo in un contesto nazionale, attraverso iniziative di inclusione sociale organiche e diffuse, che tutelino il benessere e gli interessi dei cittadini

All'interno della Politica sulle Iniziative per la comunità, Poste Italiane ribadisce la sua volontà di intervenire a supporto del territorio attraverso la promozione di interventi di natura socio-economica.

Tali disposizioni si collocano all'interno del *framework* normativo già delineato dal Codice Etico, oltre che dalla Politica Integrata di Gruppo in termini di anticorruzione e dalla Politica in materia di Diritti Umani, sottolineando l'attenzione di Poste Italiane verso le categorie di persone più vulnerabili e i bisogni della collettività. In ottemperanza a tali obiettivi, l'Azienda coinvolge i propri *stakeholder* mantenendo un dialogo continuo con essi, allo scopo di creare valore condiviso nel lungo periodo. La Politica descrive le maggiori aree di intervento verso le quali il Gruppo si rivolge, che, coerentemente con quelle descritte nella Politica dei Diritti Umani, favoriscono l'integrazione delle categorie più a rischio di esclusione attraverso prodotti e servizi dedicati, cultura e istruzione, sostenibilità economica e connessione sociale, attraverso la collaborazione con le amministrazioni centrali e locali, il Terzo Settore e le Comunità per soddisfare i bisogni delle categorie più svantaggiate.

Poste Italiane inoltre contribuisce al raggiungimento degli Obiettivi di Sviluppo Sostenibile definiti all'interno dell'Agenda 2030 dell'Organizzazione delle Nazioni Unite che consistono nel porre fine ad ogni forma di povertà (SDG 1); fornire un'educazione di qualità, equa e inclusiva e opportunità di apprendimento per tutti (SDG 4); incentivare una crescita economica duratura, inclusiva e sostenibile, un'occupazione piena e produttiva ed un lavoro dignitoso per tutti (SDG 8); ridurre le disuguaglianze (SDG 10).

In armonia con le disposizioni del Codice Etico e coerentemente ai valori definiti all'interno delle linee guida dell'Azienda, gli investimenti a favore della comunità vengono realizzati nel pieno rispetto dei principi di integrità e trasparenza. Poste Italiane prende parte ad attività di sponsorizzazione ed erogazione liberale a favore di *partner*, enti, associazioni e istituzioni locali che operano sul territorio, nel rispetto di una specifica procedura che ne determina la liceità. Più in particolare, questi contributi non devono essere strumentalizzati al fine di celare atti di corruzione o di qualsiasi altra condotta non in linea con i principi del Gruppo, così come riportato nella Politica Integrata. In considerazione di ciò, la valutazione circa l'erogazione di tali contributi da parte dell'Azienda viene sottoposta a un processo di *due diligence* in relazione alla rilevanza delle iniziative, alla notorietà del potenziale *partner* e all'allineamento con gli obiettivi aziendali e *benefit* attesi. Il Comitato Sponsorizzazioni ed Erogazioni Liberali, responsabile della presa in carico di tutte le richieste di sponsorizzazioni e donazioni, è presieduto da un Presidente esterno dotato di elevati requisiti di professionalità, onorabilità e indipendenza.

Inoltre, per procedere all'erogazione materiale del contributo viene valutata la coerenza dell'iniziativa con il contenuto contrattuale, il regolare svolgimento delle attività, nonché la corretta esecuzione degli obblighi contrattuali.

Il Comitato Sponsorizzazioni nel corso del 2021 si è riunito 11 volte approvando 82 iniziative in ambito socio-culturale. Nella scelta delle iniziative da sostenere

82 iniziative in ambito socio-culturale sono state approvate dal Comitato Sponsorizzazioni riunitosi **11** volte nel **2021**

Relazione Finanziaria Annuale 2021
Gruppo Poste Italiane

Indice di sezione

Indice generale

è stato privilegiato il supporto alle iniziative a rilevante impatto sociale, cercando di rafforzare la presenza di Poste sui territori "periferici" del Paese.

In particolare, sono state privilegiate iniziative rientranti nella categoria Benessere e inclusione sociale.

Inoltre, è stata data particolare importanza alla presenza di Poste Italiane sui territori periferici

e più svantaggiati, garantendo il sostegno ad iniziative in tutte le regioni del Sud e isole.

Il perdurare dell'emergenza sanitaria causata dall'epidemia da Covid-19 ha influenzato lo svolgimento delle attività promosse da Poste Italiane anche nell'esercizio 2021. Tuttavia, rispetto al 2020, gli impatti sono stati contenuti grazie alle specifiche misure di flessibilità, previste contrattualmente, relative alla calendarizzazione ed alla gestione degli eventi.

Poste Italiane consegna i farmaci a domicilio. Servizi di consegna "instant"

Grazie a PonyU, *partner* di Poste Italiane nella logistica del farmaco, l'Azienda ha la possibilità di offrire servizi di consegna "instant", cioè in 30 minuti dall'ordine o in modalità "programmata", attraverso la quale il cliente sceglie la fascia oraria della consegna del farmaco.

Questa possibilità è resa fruibile grazie all'accordo fra Poste Italiane e Pharmap. Infatti, attraverso il sito pharmap.it o sull'app "Pharmap - consegna farmaci" o anche attraverso il *call center* dedicato, il cliente può richiedere la consegna di un qualsiasi prodotto, compresi quei medicinali prescritti tramite ricetta, selezionando una farmacia fra quelle aderenti all'iniziativa. Un portatore di Poste Italiane si occuperà di ritirare il farmaco e di consegnarlo al cliente, che può pagare sia direttamente in piattaforma con [carta di credito](#), oppure direttamente alla consegna.

L'Azienda mira a coprire con il servizio circa 1.000 località in tutta Italia, fornendo i servizi ai piccoli centri e, soprattutto, alla popolazione *senior*.

Nel corso del 2021 è stata realizzata una revisione del modello di valutazione delle sponsorizzazioni SELECT, con l'obiettivo di irrobustire il modello attraverso più solide modalità di calcolo del valore mediatico e standardizzazione delle valutazioni qualitative delle iniziative. Inoltre, con l'obiettivo di trasferire l'algoritmo e il database da Excel ad un *software* più performante, è stata realizzata l'automatizzazione del *tool* SELECT 2.0, sviluppato con il supporto della Funzione DTO e integrato nei sistemi di Poste Italiane, che verrà alimentato con i dati quantitativi forniti dai potenziali *partner* sulla piattaforma *web*.

Poste Italiane si serve di uno strumento di monitoraggio al fine di individuare specifici KPI che misurino i benefici generati dalle iniziative sia per la comunità che per la *business*, adottando come riferimento lo *standard* di classificazione e misurazione proposto nel modello del *London Benchmarking Group (LBG model)*, il quale stabilisce dei criteri specifici per gestire, misurare e rendicontare il coinvolgimento nella comunità, secondo principi di trasparenza e partecipazione.

Una nuova vita per i Piccoli Comuni

Poste Italiane mette a disposizione la propria capillarità sul territorio, rivestendo un ruolo da tramite fra le istituzioni, il territorio e i servizi del Paese. Consapevole della sua posizione di rilievo in riferimento alla dimensione sociale ed economica nazionale, il Gruppo continua ad investire nel programma avviato nel novembre 2018 a favore delle comunità dei Piccoli Comuni. Tale progetto nasce dal rinnovato rapporto di Poste Italiane con il territorio con l'obiettivo di promuovere specifiche iniziative a supporto dello sviluppo e dell'inclusione dei territori meno collegati. In particolare, nel 2021 il Gruppo si è impegnato a garantire una continuità di servizio, in linea

con quanto fatto nel 2020, consolidando il proprio rapporto con le istituzioni locali e centrali attraverso un dialogo fondato su immediatezza e trasparenza. Ha inoltre coinvolto il pubblico in iniziative formative, dall'educazione finanziaria a quella digitale. Poste Italiane, inoltre, conferma il suo impegno contro la desertificazione commerciale nei piccoli comuni montani. L'Uncem Piemonte, Unione nazionale dei Comuni, delle Comunità e degli Enti montani, ha avviato il progetto delle "Botteghe dei servizi" che, grazie anche a una convenzione con Poste Italiane, contribuiranno a far vivere i piccoli borghi del nostro Paese. Al 31 dicembre 2021, Poste

Zero

Uffici Postali chiusi nel 2021

Indice generale

Indice di sezione

Relazione sulla Gestione al 31 dicembre 2021
6. Creazione di Valore

Italiane ha completato importanti obiettivi che si contestualizzano all'interno di un piano di sviluppo sostenibile: ha messo a frutto risorse altrimenti abbandonate e infruttuose curando, di conseguenza, la salute stessa dei territori. Dal punto di vista della sostenibilità ambientale, l'impegno di Poste Italiane nella riduzione delle emissioni e dell'impronta ambientale delle proprie attività viene sottolineato anche in relazione ai Piccoli Comuni. In particolare, l'Azienda punta ad offrire servizi ad emissioni zero in 800 piccoli comuni e in 35 centri storici entro il

2024. Infine, Poste Italiane ha dato corso all'iniziativa "Smart Letter Box", installando durante il 2021 57 cassette con schermo nelle grandi città di Roma, Milano e Torino, che si vanno a sommare a quelle cassette senza schermo installate nei piccoli comuni con popolazione inferiore ai 5.000 abitanti.

Con riferimento ai traguardi raggiunti da Poste Italiane nel fornire supporto ai piccoli comuni, è opportuno menzionare i seguenti interventi:



Un ufficio centrale è stato dedicato al supporto dei piccoli comuni



9.833 impianti di videosorveglianza installati in **3.173** comuni



601 POS sono stati attivati in **368** comuni



1.104 barriere architettoniche eliminate in **1.041** comuni



2.645 comuni serviti da nuova flotta *green*



È stato attivato il servizio di tesoreria nei comuni che ne hanno fatto richiesta



11.962 cassette postali rosse sono state installate in **5.296** Comuni



303 cassette postali smart sono state installate in **232** comuni



Sono stati realizzati **19** murali per migliorare il decoro urbano degli Uffici Postali periferici



1.559 nuovi ATM sono stati installati in **1.536** comuni



3.270 scuole sono state abilitate al programma «Il Risparmio che fa scuola» in **2.684** comuni



488 eventi di educazione finanziaria, digitale e postale sono stati erogati in **484** comuni



5.692 spot Wi-Fi



Nessun Ufficio Postale è stato chiuso

Cresco Awards Città Sostenibili 2021

Nell'ottica di vicinanza alle realtà più periferiche, anche nel 2021 il Gruppo ha partecipato al premio "Cresco Awards Città Sostenibili 2021", promosso da Fondazione *Sodalitas* in collaborazione con ANCI (Associazione Nazionale Comuni Italiani) e con il patrocinio della

Commissione Europea e del Ministero dell'Ambiente. Il premio mette in risalto l'impegno dei comuni italiani in merito alle tematiche di sviluppo sostenibile dei territori. I piccoli comuni vincitori hanno promosso attività ecosostenibili e di partecipazione attiva dei cittadini.

Valori ritrovati: un progetto di economia circolare

In continuità con il Protocollo di Intesa stipulato con Caritas nel 2018, e rinnovato nel 2019 per ulteriori 5 anni, prosegue nel 2021 l'iniziativa "Valori ritrovati", un progetto di economia circolare che ha lo scopo di destinare i così detti "colli anonimi" o "colli abbandonati", a famiglie che ne hanno bisogno, tramite gli "Empori della Solidarietà", il circuito di supermercati gestito da Caritas che fornisce gratuitamente prodotti di prima necessità. Grazie a questo progetto, sono stati a oggi ridistribuiti più di 24.000 pacchi persi o dimenticati a famiglie bisognose tramite i tre empori di Perugia, Pescara e Roma, con un ricavo di circa 80.000 euro.

Poste Italiane, supportata dall'associazione ItaliaCamp, ha avviato un processo di valutazione dell'impatto generato dal progetto: un sistema di valutazione partecipativo, che ha visto il coinvolgimento sia dell'Azienda sia dei *partner* SDA e Caritas Diocesana di Roma, basato su criteri rigorosi che, a partire dai principali standard internazionali, sviluppa attraverso diverse fasi d'analisi una valutazione qualitativa e quantitativa del risultato generato. Il progetto si inserisce nel processo di innovazione e cambiamento che il Gruppo sta sviluppando sui temi di finanza sostenibile, di valorizzazione delle persone, sostenibilità, valore sociale e valore al territorio.

Relazione Finanziaria Annuale 2021
Gruppo Poste Italiane

Indice di sezione

Indice generale

Volontariato d'impresa

All'inizio del 2021, Poste Italiane e Croce Rossa Italiana, nell'ambito del Progetto "Sentieri di Prossimità", hanno messo a disposizione delle popolazioni delle quattro regioni colpite dal terremoto del Centro Italia del 2016-2017 dei *team* costituiti da psicologi e assistenti sociali. Inoltre, il Gruppo fornisce supporto alle regioni e ai 95 comuni coinvolti per i bisogni primari e per aiutare il territorio a ricostruire un tessuto solidale consapevole attraverso la promozione della prevenzione, della sicurezza e del primo soccorso. Sempre in relazione a tale progetto, Poste Italiane ha promosso una Pasqua solidale nelle regioni colpite dal sisma. In questa occasione, biglietti e pensieri pasquali sono stati spediti agli anziani e alle loro famiglie dagli alunni del plesso scolastico di Poggio di Bretta, in pro-

vincia di Ascoli. Inoltre, Poste Italiane aderisce al progetto "Riscriviamo il futuro", la campagna ideata da *Save the Children* per offrire educazione, opportunità e speranza ai bambini e agli adolescenti in contesti di maggiore difficoltà. Attraverso un ambizioso programma su tutto il territorio nazionale, il Gruppo e *Save the Children* hanno assunto l'impegno di supportare circa 100.000 bambini e adolescenti fino ai 17 anni che vivono in quartieri deprivati o che provengono dalle zone maggiormente colpite dalla pandemia, offrendo loro momenti di apprendimento e di socialità. Allo stesso modo, sono stati predisposti dei percorsi di genitorialità dedicati alle famiglie che più hanno subito gli effetti della crisi, con l'obiettivo di migliorare il benessere e l'ambiente di vita dei più piccoli.

Il progetto P.A.I.N.T.

Tra le iniziative di supporto ai Piccoli Comuni, nel 2021, in continuità con l'anno precedente, Poste Italiane ha ripreso il progetto P.A.I.N.T. (Poste e Artisti Insieme Nel Territorio), ripristinato a seguito di un periodo di interruzione dovuto all'emergenza sanitaria. Il progetto, avviato nel 2018, prevede la riqualificazione e il decoro delle pareti esterne degli uffici postali da parte di 22 *street artist* di tutta Italia. L'iniziativa ha l'obiettivo di promuovere la creatività degli artisti, educare alla bellezza e rendere, allo stesso tempo, gli Uffici Postali più

accoglienti e vicini ai territori che li ospitano, migliorando indirettamente la *customer experience*. Inoltre, attraverso P.A.I.N.T. il Gruppo conferma la propria sensibilità verso la tutela dell'ambiente adottando, per la realizzazione dei *murales*, delle tecnologie a base di materiali naturali che contribuiscono a ridurre le emissioni inquinanti.

Dal progetto, sono stati realizzati 8 *docufilm*, trasmessi su Sky Arte, che raccontano la creazione delle varie opere.

Vicino ai giovani

Poste Italiane prosegue il percorso di trasformazione digitale in collaborazione con il mondo accademico. Dopo le ultime *challenge* avviate negli anni precedenti con il Politecnico di Torino e il Politecnico di Milano per immaginare scenari di sviluppo futuri, circa 100 studenti del corso magistrale di *Data Science* dell'università La Sapienza di Roma sono stati protagonisti dell'edizione del 2021 di tale iniziativa. Gli studenti sono stati affiancati da esperti di tecnologia e innovazione dell'azienda coinvolti in un *training camp* di tre giorni per sviluppare progetti di *business* innovativi basati sull'utilizzo dei *big data*. L'obiettivo dell'iniziativa è coinvolgere le nuove professionalità del futuro per favorire in Poste Italiane lo sviluppo di una cultura dell'innovazione sempre più "data driven", l'approccio evoluto che valorizza e sfrutta i *big data* in modo strategico per migliorare i processi decisionali e cogliere nuove opportunità di *business*. I giovani

studenti si sono cimentati in due progetti di "frontiera" basati sull'utilizzo dei *big data* per sviluppare soluzioni e servizi innovativi. Il primo progetto utilizza la cosiddetta tecnologia della "Object Detection", un sistema che effettua il rilevamento degli oggetti attraverso l'analisi dei dati delle immagini nel campo della "Computer Vision" o visione artificiale, un ambito disciplinare che studia algoritmi per permettere ai computer di riprodurre le immagini dell'apparato visivo umano. Nello specifico è stato ipotizzato un modello che permette di rilevare la popolazione residente in una determinata area urbana attraverso una sequenza di immagini satellitari delle diverse tipologie di edifici presenti nella zona. Il secondo progetto, invece, tratta il tema della sostenibilità, ormai *mission* di Poste Italiane, nell'ottica di rendere il Paese un luogo migliore anche attraverso la progettazione della città in cui tutti vivranno nel futuro, le cosiddette *Smart City*. Gli studenti

Indice generale

Indice di sezione

Relazione sulla Gestione al 31 dicembre 2021
6. Creazione di Valore

hanno proposto soluzioni per le *smart city* che utilizzano sia i *big data* di Poste Italiane già disponibili che quelli generati da ulteriori future soluzioni innovative. Il Gruppo, dunque, porta avanti la sfida dell'innovazione in coerenza con gli obiettivi di sostenibilità e con l'impegno ad accompagnare la transizione digitale del Paese.



Poste Italiane, nonostante le difficoltà causate dalla pandemia, ha mantenuto attiva anche nel 2021 una campagna di assunzioni e *training* destinata ad un pubblico di giovani e neolaureati, per favorire l'inserimento nel mondo del lavoro. Nel corso dell'anno, infatti, sono state assunte circa 3.400 persone con contratti a tempo indeterminato e apprendistato, ricercando qualità come la flessibilità e il sapersi approcciare al mondo digitale. La sfida principale per il Gruppo è stata tenere insieme quattro generazioni di lavoratori, offrendo a ciascuno le opportunità per esprimere il proprio potenziale e ricavare soddisfazione dall'attività svolta.



Assunzioni e training
Il programma del Piano "2024 Sustain & Innovate"

Dialogo e trasparenza con le istituzioni

DNF



Poste Italiane si impegna in un positivo e costante dialogo con il decisore pubblico, tenendo conto della missione del Gruppo, della sua presenza capillare e del contesto in cui opera. A tale dialogo sottende la fattiva e corretta collaborazione che il Gruppo intrattiene con tutte le istituzioni, la quale conduce a benefici sistemici ed estesi anche alla collettività e non solo circoscritti all'ambito aziendale.

In particolare, per quanto riguarda l'attività legislativa detto dialogo è inteso in una logica di reciproco beneficio in quanto con un preventivo confronto trasparente col decisore pubblico viene rappresentata la posizione dell'Azienda in ordine a determinate tematiche. In tal modo non solo si evitano problematiche di tipo normativo ma, spesso, si generano opportunità, potendo il decisore valutare, con una più ampia gamma di elementi, l'impatto e le possibili conseguenze di una determinata normativa.

Poste Italiane mantiene un dialogo positivo e costante con le Istituzioni per favorire la condivisione di progetti di sviluppo del territorio, oltre che garantire un'efficace erogazione del servizio alla cittadinanza, la soddisfazione dei bisogni sociali della comunità e, al tempo stesso, l'accrescimento della competitività e la continuità del business

Il dialogo con le istituzioni centrali, quali Governo e Parlamento, si svolge attraverso un coinvolgimento continuo e trasparente e un approccio propositivo e proattivo da parte di 9 risorse predisposte dall'Azienda, volto a rappresentare gli interessi aziendali e a promuovere progetti di sviluppo socio-economico condivisi nell'interesse della collettività.

La relazione di tipo legislativo offre la possibilità di valutare l'impatto e le possibili conseguenze di una precisa normativa, fornendo utili spunti di riflessione per la decisione. Altro obiettivo dell'attività legislativa è quello di far conoscere la posizione del Gruppo in relazione a tematiche d'interesse del decisore pubblico.

L'attività legislativa implica lo svolgimento di attività di monitoraggio degli scenari normativi e della posizione degli interlocutori istituzionali di riferimento, la predisposizione, unitamente alle funzioni competenti, di *position paper* e di proposte sulle tematiche rilevanti in un'ottica di confronto delle esigenze aziendali con quelle degli *stakeholder* di riferimento e dei relativi interessi.

Tale attività, che è volta tra l'altro ad anticipare le informazioni di maggior interesse legislativo

PRINCIPALI CAPITALI COLLEGATI



9 risorse predisposte dall'azienda per favorire il dialogo con le Istituzioni

per il Gruppo, segnalandone opportunità e criticità, nel 2021 è stata in gran parte dedicata all'esame dei provvedimenti adottati ai vari livelli istituzionali per fronteggiare l'emergenza epidemiologica Covid-19 – nell'ottica di supportare le funzioni competenti nell'assunzione delle relative misure a sostegno delle attività di *business* e di tutela della salute dei dipendenti, dei clienti e della collettività – e nell'ambito del programma di riforme a sostegno del Piano Nazionale di Ripresa e Resilienza (PNRR).

L'attività legislativa implica inoltre il presidio costante degli orientamenti istituzionali attraverso l'interlocuzione diretta con i rappresentanti delle istituzioni e con l'utilizzo di specifici strumenti per il monitoraggio e la raccolta di informazioni (siti istituzionali, *social*, organi di informazione).

Nel corso del 2021 la "Procedura Rilascio informazioni e gestione rapporti con Soggetti Istituzionali" è stata aggiornata a seguito del rilievo evidenziato nell'ambito dell'*audit* sui processi di comunicazione svolto dalla funzione Controllo Interno. A seguito della richiesta di integrazione, all'interno della procedura è stato formalizzato un controllo autorizzativo, già adottato dalla funzione nella prassi, relativo alla partecipazione ad incontri per la rappresentazione di proposte normative/ricieste istituzionali. La nuova procedura è stata approvata il 3 dicembre 2021.

Accordi e *partnership* strategiche a favore della comunità vengono instaurate grazie alla sinergia fra la *mission* di Poste Italiane e le istituzioni. Ne deriva la possibilità di realizzare investimenti ed iniziative al fine di offrire servizi integrati e innovativi, di promuovere la capillarità della rete postale per una tempestiva condivisione dei piani di programmazione e di predisporre *team* territoriali che si concentrino su temi specifici⁸³. Gli incontri vengono formalizzati all'interno di *report* redatti mensilmente.

L'efficace dialogo tra Poste Italiane e le Associazioni dei consumatori è iniziato nel 1999 ed è cresciuto nel tempo, fino alla formalizzazione del primo Accordo Quadro, siglato nel 2011 e rinnovato nel 2014 e poi nel 2018. Tale accordo ha come obiettivi primari, in estrema sintesi, il costante miglioramento della qualità dei prodotti e servizi di Poste, la trasparenza e correttezza delle relazioni dell'azienda coi consumatori; il miglioramento della conoscenza per i consumatori dei prodotti e servizi e l'informazione per un uso corretto e consapevole dei prodotti e servizi e per la diffusione dello strumento della conciliazione

paritetica. L'Accordo Quadro istituisce il Cantiere Consumatori, un tavolo di consultazione periodica mensile con i rappresentanti delle Associazioni volto a presentare spiegando i prodotti e servizi.

Altro obiettivo del rapporto con le associazioni è quello di dare seguito alle procedure di Conciliazione, previste anche dall'Accordo, per la definizione bonaria delle controversie per tutti gli ambiti di attività dell'Azienda. Infine, sempre sulla base dell'Accordo, che stabilisce i principi per una collaborazione di trasparenza e condivisione delle informazioni a beneficio della clientela, è istituita la *newsletter* «Dialogando con i consumatori».

L'attività relazionale, costante e trasparente, con le Associazioni dei consumatori è proseguita nell'anno 2021 sulla base dell'Accordo Quadro, del cantiere dei Consumatori e della Newsletter «Dialogando con i consumatori». Tra i temi trattati fra gli altri, lo svolgimento dei servizi postali alla luce dell'emergenza sanitaria e la presentazione offerta aziendale riguardo Eco bonus e Sisma bonus.

Inoltre, è stato dato seguito all'attività di conciliazione: si è proceduto alla formazione dei nuovi conciliatori e ad un aggiornamento per quelli attualmente abilitati. La suddetta attività viene disciplinata e descritta dalle procedure aziendali di cui al D.Lgs. n. 231/2001 e dalle procedure definite sulla base dell'accordo Quadro stipulato tra Azienda e Associazioni dei consumatori, richiamate dalle procedure di cui al D.Lgs. n. 231/2001.

Il buon esito delle politiche adottate viene verificato e valutato in relazione alla mancanza di interventi critici da parte delle Associazioni dei consumatori sugli organi di informazione, sia a livello nazionale che territoriale.

La "Procedura di Conciliazione Postale *Retail*" è stata integrata al fine di recepire i suggerimenti emersi in occasione del processo di *audit* territoriale per la Certificazione ISO 9001 e ISO 37001, svolto dalle funzioni aziendali nel mese di novembre 2020, che ha visto il coinvolgimento dei presidi di relazioni istituzionali sul territorio.

Le modifiche della Procedura si riferiscono principalmente:

- all'integrazione della Procedura Conciliazione postale *retail* con la previsione della dichiarazione di assenza di conflitto di interessi da parte del Conciliatore di Poste Italiane;

83. Poste Italiane aderisce a Confindustria sulla base di una specifica convenzione che regola le modalità di adesione, i vantaggi derivanti dallo *status* di associato e la definizione del regime contributivo. L'attuale convenzione per il triennio 2020-2022 prevede, tra l'altro, iniziative strategiche volte a promuovere una nuova cultura di impresa che comporti modelli e scelte di *business* orientati all'innovazione e alla sostenibilità economica e sociale. Per l'anno 2021, il supporto di Poste Italiane è stato pari a circa 3,2 milioni di euro.

Indice generale

Indice di sezione

Relazione sulla Gestione al 31 dicembre 2021
6. Creazione di Valore

- al recepimento della nuova edizione del Regolamento di conciliazione *retail* di gennaio 2021 in particolare relativamente all'improcedibilità.

Poste Italiane si interfaccia con le principali istituzioni centrali ed organi di regolamentazione e vigilanza, tra cui figurano l'Autorità per le Garanzie delle Comunicazioni (AGCom), il Ministero per lo Sviluppo Economico (MISE), il Ministero dell'Economia e delle Finanze (MEF), il Ministero degli Affari Esteri e della Cooperazione Internazionale (MAE) e il Dipartimento per le Politiche Europee della Presidenza del Consiglio dei Ministri.

A tal proposito, nell'ambito dei rapporti intrattenuti con il MEF, in data 20 febbraio 2020 il Consiglio di Amministrazione di Poste Italiane ha deliberato il rinnovo della Convenzione triennale 2020-2022 che ha l'obiettivo di regolare i

servizi di tesoreria e movimento fondi per conto dello Stato.

Sul piano europeo ed internazionale, Poste Italiane coltiva rapporti con il Parlamento Europeo, la Commissione Europea, la *Universal Postal Union* (UPU), PostEurope, *European Centre of Employers and Enterprises providing Public services* (CEEP), *International Post Corporation* (IPC), insieme ad altre istituzioni e associazioni dei settori in cui l'Azienda opera. Quest'ultima è coinvolta in attività di coordinamento, rappresentanza e monitoraggio dell'agenda politica, sia a livello europeo che internazionale all'interno degli organi sopra menzionati. Inoltre, il Gruppo è impegnato sia nel rilascio di informazioni per scopi di carattere normativo a livello nazionale, europeo ed internazionale, sia nell'elaborazione di proposte di modifiche ed integrazioni del quadro normativo e regolatorio di riferimento.

Il dialogo e la collaborazione con le istituzioni durante l'emergenza



In relazione agli sviluppi della pandemia da Covid-19, il 2021 è stato un anno caratterizzato da instabilità e incertezza che ha costretto tutto il mondo ad adattarsi a nuovi stili di vita rafforzando ancor di più l'importanza della solidarietà e della vicinanza al territorio e ai cittadini. Tenendo costantemente in considerazione gli sviluppi epidemiologici relativi all'anno 2021, Poste Italiane ha proseguito il costante dialogo con le istituzioni, ricercando soluzioni condivise che consentissero di rispondere ai bisogni sociali della comunità. A dimostrazione di questo, l'Azienda ha partecipato al collocamento della terza e quarta emissione del Buono del Tesoro Poliennale (BTP) Futura, titolo di Stato interamente dedicato al mercato *retail* e legato all'andamento del PIL, i cui proventi andranno a sostenere la ripresa economica post Covid-19. Il BTP Futura rientra nello spettro delle misure adottate dal Governo per far fronte all'emergenza sanitaria, anche sostenendo la campagna vaccinale, di cui Poste Italiane si è resa protagonista.

Il Gruppo ha sottoscritto in data 29 settembre 2021 una nuova versione del "Protocollo di intesa per la continuità operativa della distribuzione delle banconote in euro" da parte degli stessi firmatari dell'accordo sull'istituzione del Comitato COBAN nel 2015. La nuova versione tiene conto dell'esperienza maturata negli anni dal Comitato, contemplando tra gli eventi critici anche la pandemia e fornendo maggiore chiarezza su alcuni aspetti che riguardano le attività e le modalità operative del COBAN stesso.

Poste Italiane ha mantenuto, durante tutta l'emergenza, un costante dialogo con il COBAN, oltre che con la Protezione Civile, le Prefetture, le Forze dell'Ordine e il CODISE, per poter interagire con organismi potenzialmente coinvolti e deputati alla gestione della crisi sanitaria.

Nel corso del 2021, l'Azienda si è messa a servizio del Paese mettendo in dotazione la propria infrastruttura tecnologica e logistica a servizio della Nazione. Dunque, gli investimenti sul *cloud*, la formazione delle persone e il loro spirito di sacrificio si sono trasformati in un patrimonio di grande valore per il Paese intero. Poste Italiane dall'inizio dell'emergenza sanitaria ha distribuito più di un miliardo e mezzo di dispositivi di protezione individuale, si è adoperata per consegnare in anticipo le pensioni e ha garantito la continuità del servizio mantenendo almeno un Ufficio Postale aperto in ogni piccolo Comune. A tal riguardo, è stata confermata la convenzione tra Poste Italiane e l'Arma dei Carabinieri per l'erogazione e la consegna domiciliare delle pensioni ai cittadini di età superiore ai 75 anni. Tale modalità di pagamento in forma scaglionata è stata avviata nel mese di aprile 2020, a seguito degli accordi con MEF, Protezione Civile,

+6.400 pattuglie a tutela dei servizi erogati da Poste Italiane per oltre **46.000** controlli

Oltre 25 mln di dosi di vaccini sono state consegnate dalla flotta del Gruppo durante l'emergenza

Relazione Finanziaria Annuale 2021
Gruppo Poste Italiane

Indice di sezione

Indice generale

Ministero del Lavoro, Inps e la Banca d'Italia ed è proseguita anche nel primo trimestre del 2021. Contestualmente, il Gruppo ha stipulato accordi con oltre 500 istituti di vigilanza e ha preso contatti con tutti i Prefetti, la Polizia Postale, l'Arma dei Carabinieri e la Protezione Civile stessa per richiedere una collaborazione nella gestione di possibili assembramenti all'esterno degli Uffici

Postali. Inoltre, il Gruppo ha assicurato la sicurezza dei dipendenti e dei clienti ricorrendo allo *smart working* che ha coinvolto l'85% della popolazione aziendale, predisponendo, inoltre, test anti-Covid gratuiti per tutti i dipendenti, e diversi dispositivi di protezione, quali mascherine, pannelli in plexiglass e *termoscanner*.

Campagna vaccinale Covid-19 Poste Italiane implementa una piattaforma a supporto della vaccinazione



Poste Italiane, grazie alla capillarità della sua rete fisica e digitale e grazie agli investimenti dedicati all'aggiornamento e ammodernamento delle proprie piattaforme e infrastrutture, ha svolto un ruolo fondamentale nel contenimento della pandemia in Italia. Allo scopo di contribuire alla realizzazione e supportare i principali processi della campagna vaccinale, a febbraio 2021 il Gruppo ha lanciato la nuova piattaforma per la tracciatura e la somministrazione dei vaccini contro il Coronavirus, mettendo a disposizione della nazione le proprie strutture logistiche e informatiche.

La piattaforma consente ai cittadini delle regioni aderenti ai sistemi di Poste Italiane di effettuare la prenotazione per il vaccino attraverso un sistema multicanale. I cittadini possono infatti prenotarsi attraverso 4 diversi canali, ovvero, online, tramite *call center*, recandosi al Postamat e inserendo la propria tessera sanitaria, oppure direttamente tramite i palmari conferiti in dotazione ai portalettere. Tale servizio è stato reso disponibile grazie all'impiego di più di 200 operatori di *call center* con picchi fino a 1.000 risorse, 9.000 portalettere, 3.000 ATM e attraverso la predisposizione dei canali digitali. Inoltre, tale impegno ha reso possibile il *set-up* immediato della piattaforma, con tempistiche di primo rilascio della piattaforma di somministrazione inferiore ai 2 mesi.

Le regioni utilizzano la piattaforma gratuitamente e allo stesso tempo il sistema sanitario può gestire e monitorare in tempo reale le prenotazioni e le vaccinazioni effettuate migliorando la propria capacità di programmazione. Inoltre, grazie alla rete *cloud* Microsoft, sulla quale si appoggia la tecnologia alla base della piattaforma, si riescono ad evitare problemi di sovraccarico e guasti e si lavora con dati sicuri e blindati. A gennaio 2022 erano 8 le regioni italiane ad aver aderito al sistema telematico messo a punto dal Gruppo, oltre 25 milioni i vaccini consegnati tramite SDA, oltre 31 milioni le prenotazioni e 40 milioni le dosi somministrate tramite la piattaforma.

Il Gruppo è riuscito, in breve tempo, ad offrire una struttura agile, flessibile e solida, dove ogni richiesta viene recepita a servita con grande umanità, garantendo a tutta la popolazione un servizio essenziale in un momento storico così delicato.

L'impegno di Poste Italiane per la consegna dei vaccini



Sfruttando la flotta da terra più grande d'Italia, Poste Italiane si è messa a servizio del Paese per la consegna di vaccini.

Dall'inizio della campagna nazionale di vaccinazione il corriere espresso di Poste Italiane SDA ha consegnato oltre 25 milioni di dosi di vaccino in tutta Italia, di cui più di 2 milioni solo nel mese di settembre 2021. Un impegno che si somma a quello che l'Azienda ha preso dal punto di vista tecnologico, attraverso lo sviluppo della piattaforma di prenotazione. I numeri raggiunti dalle missioni di SDA non fanno che confermare l'impegno di Poste Italiane nel piano di immunizzazione della popolazione italiana e la proficua sinergia con le istituzioni.

Al fine di continuare la distribuzione, la flotta del Gruppo è stata rafforzata in linea proporzionale alle esigenze del Paese. A garanzia della corretta gestione della catena del freddo, tutte le spedizioni sono state imballate in contenitori isoterme professionali, in grado di mantenere la temperatura a -2°C per un tempo superiore a 36 ore. Inoltre, i veicoli sono stati dotati di due tipi di celle frigorifere: uno capace di garantire una temperatura a 0°C a 10°C , l'altro di mantenere la temperatura tra -20°C e $+40^{\circ}\text{C}$. Durante tutto il viaggio una piattaforma di controllo permette di verificare in tempo reale dove si trova il materiale: Poste Italiane già in passato ha intrapreso questo genere di attività, avendo trasportato e consegnato 5 milioni di *kit* (siringhe, aghi e diluenti) e avendo messo a disposizione dei Comuni il servizio di consegna a domicilio dei farmaci.

Questo intervento per il bene del Paese dimostra, da un lato, le capacità logistiche e organizzative del Gruppo in grado di raggiungere i cittadini italiani, dall'altro, un grande impegno sociale nei confronti dell'intera Comunità.

Poste Italiane ha saputo dunque modernizzare la propria infrastruttura IT grazie ad investimenti per 2,8 miliardi di euro nel Piano *Deliver* 2022. Ciò ha portato ad un miglioramento delle piattaforme *cloud*, della gestione dei dati e delle API (*Application Programming Interface*).

Indice generale

Indice di sezione

Relazione sulla Gestione al 31 dicembre 2021
6. Creazione di Valore

Inclusione finanziaria

In seguito alle difficoltà rese ancora più pronunciate dall'emergenza sanitaria da Covid-19, nel 2021 Poste Italiane ha rafforzato il suo impegno verso le persone che, per via di condizioni personali o fisiche, non possono accedere direttamente ai prodotti e servizi fondamentali e necessari per il proprio sostentamento economico e benessere sociale. La rete capillare del Gruppo ha giocato un ruolo fondamentale, in quanto permette a Poste Italiane di essere, da sempre, vicina alla comunità.

All'interno della Politica aziendale in materia di tutela e protezione dei Diritti Umani, l'Azienda sostiene la tutela dei diritti delle comunità locali, assicurando accessibilità ed inclusione e impegno costante nel raggiungere con i propri prodotti e servizi quei territori e categorie che altrimenti non potrebbero accedervi. Allo stesso modo, Poste Italiane si impegna in iniziative volte alla divulgazione e al sostegno del diritto allo studio, sostenibilità economica e connessione sociale, affrontan-

DNF

do bisogni che derivano da forma di svantaggio, grazie alla rete di risorse aziendale.

Poste Italiane garantisce prodotti e servizi accessibili a tutti e che mirano all'inclusione sociale, ribadendo il suo impegno e la sua vicinanza alla comunità

Il Gruppo sorveglia le proprie iniziative e la propria offerta di prodotti e servizi attraverso iniziative di dialogo continue e strutturate, come, ad esempio, l'attività di confronto organizzata su base annuale con i principali *stakeholder*. L'obiettivo è quello di monitorare i bisogni della comunità ed il grado di soddisfazione in relazione ai prodotti e servizi offerti. Poste Italiane, attraverso i principi di serietà, affidabilità ed elasticità, fornisce offerte dedicate a tutte le categorie di clienti ai quali si rivolge, in base ad esigenze specifiche.

PRINCIPALI CAPITALI COLLEGATI



Nel corso del 2021 Poste Italiane ha ampliato il proprio ventaglio d'offerta, lanciando servizi accuminati dalla volontà di perseguire un futuro sostenibile sotto tutti i punti di vista. A questo proposito, il Gruppo ha promosso la formula "risparmiosemplice", il Piano di risparmio di durata indeterminata e con periodicità definita dal cliente, basato sul Buono Fruttifero Postale a 4 anni emesso da Cassa Depositi e Prestiti S.p.A.. Il servizio consente la sottoscrizione periodica e automatica di Buoni Fruttiferi Postali dematerializzati su un conto corrente BancoPosta o su un Libretto aventi la medesima intestazione dei BFP. Le somme provenienti dalla scadenza dei Buoni Fruttiferi Postali, sottoscritti nell'ambito del Piano stesso, verranno reinvestite automaticamente nel Piano di risparmio "risparmiosemplice" e, comprendono, oltre al capitale investito, anche gli interessi maturati, al netto degli oneri fiscali. Inoltre, Poste Italiane e Cassa Depositi e Prestiti hanno approvato, nel 2021, i termini di un nuovo accordo sul risparmio postale, che include i Libretti di Risparmio Postale, per un totale di 103 miliardi di euro, e Buoni Fruttiferi Postali, che si assestano sulla cifra di 216 miliardi di euro. Il rinnovato accordo con Cassa Depositi e Prestiti offre al Gruppo una remunerazione sostenibile nel quadriennio 2021-2024, con una commissione annua per gli obiettivi di raccolta compresa fra 1,6 e 1,85 miliardi di euro. Con questa convenzione, Poste Italiane si riconferma un pilastro strategico per il Paese.

In aggiunta, in continuità al 2020, sono proseguite nel 2021 le iniziative previste dalla normativa e quelle su base volontaria in materia di supporto alle attività economiche del Paese messe a dura prova dalla crisi pandemica. Tali iniziative sono state realizzate in collaborazione con i *Partner*, per i quali sono stati distribuiti prodotti di finanziamento, e hanno riguardato interventi a sostegno delle imprese in difficoltà, includendo anche tematiche di accesso al credito, a tutela di famiglie, piccole e medie imprese.

Infine, Poste Vita si pone l'obiettivo di incoraggiare gli italiani a sottoscrivere polizze assicurative, offrendo una gamma di servizi non soggetti alla volatilità che ha caratterizzato il mercato durante i mesi della pandemia da Covid-19.

**L'offerta di Poste Italiane
L'ampliamento dei servizi del Gruppo nel 2021**

Durante il 2021, in continuità con il 2020, per sostenere la comunità sul piano finanziario, Poste Italiane ha accolto migliaia di richieste di sospensione dei mutui BancoPosta e delle rate dei finanziamenti BancoPosta per piccole e medie imprese e lavoratori autonomi con partita Iva. In particolare, in accordo con le

banche finanziatrici, è stata data la possibilità ai titolari di mutui BancoPosta, di utilizzare il Fondo di solidarietà gestito da Consap, per i mutui prima casa, fino ad un massimo di 18 mesi con un contributo che copre il 50% degli interessi maturati durante il periodo di sospensione mentre, per quelli che non rien-

Relazione Finanziaria Annuale 2021
Gruppo Poste Italiane

Indice di sezione

Indice generale

trano nei requisiti richiesti dal Fondo, è stata prevista la possibilità di sospensione del mutuo ipotecario per un massimo di 12 mesi.

Inoltre, il Gruppo ha proseguito il programma di rilancio del Risparmio Postale accompagnato dal miglioramento della qualità e dell'efficienza dei servizi offerti al cliente, anche attraverso l'implementazione del canale digitale. Nello specifico, è stata mantenuta l'operatività *online* sui conti correnti BancoPosta per l'acquisto dei Buoni Fruttiferi Postali in modalità h24, 7 giorni su 7, e sono stati riproposti Buoni Fruttiferi Postali che incontrano le diverse esigenze della clientela di Poste Italiane, in prevalenza sottoscrivibile anche attraverso il canale *online*. Tra i suddetti Buoni, si menzionano:

- Buono Rinnova, prodotto destinato al re-investimento di Buoni scaduti, che per la prima volta è stato reso sottoscrivibile *online*;
- Buono per Ripartire, con rendimento premiale e dedicato in prevalenza alla clientela che presenta un interesse di investimento in un arco temporale di medio-lungo termine (durata massima di 16 anni);
- Buono Soluzione Eredità, riservato ai beneficiari di procedimenti successori conclusi in Poste Italiane, sottoscrivibile solo in Ufficio Postale;
- Buono Obiettivo 65, dedicato alla clientela che ha intenzione di integrare i propri redditi futuri attraverso una rendita certa dai 65 agli 80 anni di età.



Per far fronte agli sviluppi epidemiologici causati dal Covid-19 e al fine di agevolare la clientela di Poste Italiane nella gestione a distanza dei prodotti del Risparmio Postale, sono state mantenute le due modalità di sottoscrizione o proposizione:

- vendita telefonica, attraverso la quale i clienti per il tramite del proprio consulente possono

sottoscrivere o rimborsare a distanza Buoni Fruttiferi Postali;

- suggerimenti di Risparmio Postale, attraverso i quali i clienti possono ricevere una proposta di sottoscrizione nella propria area riservata di Buoni e Offerta Supersmart, concordata anche con il supporto del proprio consulente.

Allo scopo di sensibilizzare tutti i cittadini all'utilizzo del canale digitale, tenendo conto anche del contesto emergenziale, nel corso dell'anno Poste Italiane ha incoraggiato diverse campagne di comunicazione volte a promuovere l'operatività *online* del Risparmio Postale.

Infine, sempre nell'ottica di migliorare la *customer experience* e favorire la gestione dei prodotti per i minori anche sul canale digitale, è stata implementata una sezione dedicata con la possibilità per i genitori di effettuare versamenti e sottoscrivere Buoni dedicati ai minori dematerializzati utilizzando il proprio conto corrente BancoPosta e/o il proprio Libretto Smart.

In un'ottica di inclusione digitale e finanziaria, e in linea con gli obiettivi del Paese, Poste Italiane ha confermato il suo considerevole apporto in Italia nel fornire l'identità digitale ai cittadini, il cosiddetto Sistema Pubblico di Identità Digitale (SPID) che ha l'obiettivo di fornire agli utenti un sistema di *login* unico con cui accedere a tutti i servizi della Pubblica Amministrazione. A fine dicembre 2021, le identità digitali SPID rilasciate da Poste Italiane sono più di 22 milioni su un totale italiano di 27,4 milioni. Grazie a SPID, con un'unica *password* si possono ottenere prenotazioni sanitarie, iscrizioni scolastiche, accesso alla rete *wi-fi* pubblica e pratiche d'impresa permettendo così di colmare la distanza tra i cittadini e la Pubblica Amministrazione e rendendo diverse procedure più agevoli e veloci.

Inclusione finanziaria e digitale di *senior* e giovani

Poste Italiane da sempre si impegna a sostenere e supportare le diverse fasce di popolazione all'interno delle comunità in cui opera. Per tale motivo, il Gruppo è costantemente impegnato nella ricerca di soluzioni innovative che possano ridurre il *digital divide* e incrementare l'inclusione finanziaria con un'attenzione speciale alle categorie più fragili e a rischio.

Nello specifico, relativamente al tema dell'inclusione finanziaria il Gruppo allo scopo di perseguire i propri obiettivi adattandosi al contempo

al prorogarsi del contesto emergenziale, ha proposto "pillole" di formazione finanziaria, per permettere ai cittadini di formarsi e informarsi, in modo da essere capaci di scelte consapevoli.

Inoltre, in relazione alle attività organizzate durante il 2021 in ambito di educazione finanziaria, assicurativa e previdenziale, il Gruppo ha organizzato due percorsi formativi "base", in collaborazione con la *Corporate University* che ha pianificato 54 eventi, e la funzione Mercato Privati che ha predisposto 57 eventi. Le inizia-

Indice generale

Indice di sezione

Relazione sulla Gestione al 31 dicembre 2021
6. Creazione di Valore

tive hanno coinvolto dipendenti, clienti e singoli cittadini per un totale di 49.000 beneficiari.

Le attività formative sono state sviluppate con l'obiettivo principale di soddisfare le esigenze informative e conoscitive del pubblico di riferimento. In particolare, i dipendenti hanno beneficiato di tre cicli di *webinar* che hanno riguardato rispettivamente l'Economia Personale e Familiare, la Protezione e la Previdenza. L'iniziativa rivolta ai clienti ha incontrato, invece, una crescita del 21,8% in termini di partecipazione media rispetto al 2020. Molto forte la risposta in termini di interazione dei partecipanti con il proprio Ufficio Postale di riferimento: numerosi sono, infatti, i Clienti e Cittadini che hanno chiesto e/o si sono recati in Ufficio Postale per

verificare, assieme al proprio consulente, come colmare la propria specifica "carezza" finanziaria, assicurativa e/o previdenziale emersa a seguito della partecipazione al Webinar. Infine, il 16 dicembre 2021 si è svolto con successo un *Webinar Test* rivolto agli studenti universitari iscritti presso i principali Atenei italiani in materia di "Economia Personale e Familiare".

Poste Italiane aggiorna periodicamente il sito *web* di Educazione Finanziaria con nuovi contenuti, video-pillole e *tools* utili agli utenti per acquisire maggiore consapevolezza dei bisogni di natura finanziaria, assicurativa e previdenziale ed orientarsi meglio tra le varie soluzioni con il supporto del consulente finanziario.

Nell'ambito della quarta edizione del "Mese dell'Educazione Finanziaria" (*#OttobreEdufin2021* e *#Prenditcuradeltuofuturo*), promossa dal "Comitato per la programmazione e il coordinamento delle attività di educazione finanziaria", Poste Italiane ha partecipato all'iniziativa realizzando 8 *webinar* di approfondimento su temi assicurativi, previdenziali e di gestione delle risorse finanziarie per aumentare la consapevolezza di fronte a decisioni economiche e di investimento. In tale occasione, il Gruppo ha lanciato online il nuovo sito *web* di Educazione Finanziaria, completamente rinnovato nella forma e integrato di tantissimi contenuti multimediali, guide e strumenti informativi per favorire un migliore orientamento dei cittadini in materia aiutandoli a compiere scelte finanziarie sempre coerenti con le proprie esigenze e le proprie possibilità economiche.

Degli 8 *webinar*, 6 *webinar* riguardano "L'Economia Personale e Familiare" e 2 invece la "Previdenza complementare e la gestione dei rischi connessi all'aumento della longevità".

**Poste Italiane
partecipa
al "Mese
dell'Educazione
Finanziaria"**

#OttobreEdufin2021
Il mese dell'educazione
finanziaria www.ufficiocheconta.gov.it



Al fine di promuovere l'avvicinamento dei giovani al mondo finanziario è proseguita l'iniziativa

pluriennale "Il Risparmio che fa scuola". Tale programma è promosso da Poste Italiane e Cassa Depositi e Prestiti, in collaborazione con il Ministero dell'Istruzione, e offre un percorso didattico gratuito che sia unico e originale. Il Gruppo intende supportare la formazione dei cittadini del futuro, portandoli a riflettere sui propri comportamenti di risparmio (economico, ambientale, energetico, alimentare) sia in un'ottica individuale che collettiva.

Gli argomenti proposti per il 2021, in continuità con l'offerta formativa degli anni precedenti, si sono sviluppati su tre aree tematiche trattate con approccio laboratoriale, multidisciplinare e multimediale: il risparmio a livello personale; la condivisione; la qualità della vita a livello globale.

Il Risparmio che fa Scuola mette a disposizione dei docenti, del tutto gratuitamente, un *kit* di materiali didattici utili per approfondire il tema

del risparmio e della Cittadinanza economica, di supporto alla realizzazione del percorso.

Congiuntamente a ciò, l'Azienda ha altresì continuato ad investire in iniziative di riduzione del *digital divide* al fine di rendere pienamente fruibili i propri prodotti a tutte le categorie, in armonia con i principi di cultura e istruzione. In tale prospettiva, l'Azienda ha offerto corsi di formazione in ambito digitale, insieme a dei *CyberSecQuiz*, che hanno permesso agli utenti di verificare e testare le proprie conoscenze in tema di sicurezza informatica.

Inoltre, il Gruppo ha fornito gratuitamente contenuti multimediali circa il tema innovativo della tecnologia applicata alla finanza o *Fintech* che sta vivendo notevoli evoluzioni negli ultimi anni ed ha coinvolto l'ambito dei sistemi di pagamento, investimento, risparmio gestito, modelli assicurativi e di consulenza. Sono infatti molteplici i vantaggi derivanti dagli sviluppi digitali, sia per le aziende che per l'utente finale. Nell'ambito del risparmio gestito e *wealth tech*, ad esempio, l'introduzione di *robo advisor* e *broker* digitali ha consentito una notevole personalizzazione dell'offerta e l'accesso ai servizi ad un numero sempre maggiore di utenti. Allo stesso modo i

Relazione Finanziaria Annuale 2021
Gruppo Poste Italiane

Indice di sezione

Indice generale

sistemi di pagamento tecnologicamente evoluti consentono di rendere le transazioni più veloci, sicure e comode da effettuare ovunque noi siamo.

In tale ottica, il progetto di educazione digitale si propone di fornire agli utenti una panoramica tra le innovazioni tecnologiche e digitali, attraverso contenuti dedicati e *webinar* tematici gratuiti.

Il Progetto di Educazione Digitale



Poste Italiane ha proseguito, anche nel 2021, il progetto di Educazione Digitale, con l'obiettivo di favorire l'acquisizione, da parte di cittadini, clienti ed imprese, di competenze digitali per cogliere in modo consapevole e sicure le opportunità derivanti dalla trasformazione tecnologica.

In particolare, il ciclo di incontri e *webinar* si è concentrato su diversi temi, fra i quali le opportunità dell'Intelligenza artificiale, la conoscenza degli strumenti PEC e firma digitale e le applicazioni della tecnologia al mondo della finanza. Inoltre, sempre nell'ambito del progetto promosso da Poste Italiane, sono stati approfonditi gli elementi cruciali per orientarsi attraverso le molteplici forme di informazione, grazie all'intervento degli esperti circa lo sviluppo dello spirito critico per poter cogliere appieno le opportunità fornite dall'evoluzione digitale. Il percorso di Educazione Digitale del Gruppo ha anche proposto incontri per approfondire il sistema di autenticazione a due fattori introdotto dalla direttiva PSD2 sui servizi di pagamento, spiegandone i tanti vantaggi che ne derivano in termini di sicurezza.

Infine, nel primo semestre del 2021, il progetto di Educazione Digitale di Poste Italiane ha visto l'adesione di oltre 41.000 utenti, che hanno potuto interagire grazie alla *chat* messa a disposizione per ogni incontro.

Infine, nel 2021, l'Azienda ha ampliato l'offerta di prodotti di inclusione finanziaria – quali i conti correnti giovani, senior e nuovi italiani ed il mutuo giovani – con un nuovo prestito denominato Prestito *Green*. Quest'ultimo è un prestito personale dedicato ai correntisti di Poste Italiane a cui viene data la possibilità di accedere ad una linea di credito per importi fino a 60.000 euro, ad un *pricing* agevolato, per finanziare alcune attività in ambito "green". Tra le iniziative in linea con tale offerta rientra

l'acquisto di auto elettrica/ibrida, comprensivo di installazione di dispositivi di ricarica presso la propria abitazione; impianti fotovoltaici (pannelli solari, impianti eolici); impianti termo-idraulici (caldaie, climatizzatori, depuratori, sistemi a biomasse e geotermici) e progetti di isolamento termico (cambio infissi e serramenti, coibentazione pareti e coperture). Al 31 dicembre 2021, l'iniziativa di prestito ha registrato 11.500 pezzi caricati, 5.864 pezzi erogati e 137 mln € di volumi erogati.

La cessione del credito d'imposta

In coerenza con l'anno passato e a conferma dell'impegno di Poste Italiane a livello di sistema Paese, durante il corso del 2021 il Gruppo ha continuato ad offrire la cessione del credito d'imposta. Il servizio, partito nell'autunno 2020, consente a cittadini e imprese titolari di conto BancoPosta di cedere i propri bonus fiscali e ottenere liquidità in un'unica soluzione. Tale iniziativa continua a riscuotere il forte interesse del mercato. In aggiunta, nel 2021 è stato inserito un elemento di novità che prevede uno sconto del 90% sul modulo Linea Protezione Patrimonio di Poste Vivere Protetti per tutti coloro che abbiano visto andare a buon fine la richiesta presentata a Poste Italiane per la cessione del credito d'imposta.

Il Gruppo, in linea con quanto previsto dal "Decreto Rilancio" (D.L. n. 34/2020 convertito con modifiche nella L. n. 77/2020), durante il 2020 ha lanciato un servizio che consente a privati, imprese e liberi professionisti di cedere i propri crediti di imposta a Poste Italiane, permettendo loro di ottenere la relativa liquidità in

un'unica soluzione, direttamente sul conto corrente BancoPosta.

In particolare, Poste Italiane prevede la cessione del Superbonus 110%, degli altri Bonus edilizi, del Bonus Vacanze delle strutture ricettive e, da febbraio 2021, di canoni di locazione, sanificazione e acquisto DPI e adeguamento degli ambienti di lavoro.

Il servizio si può richiedere *online* sul sito poste.it attraverso le credenziali dell'*internet banking* o in tutti gli Uffici Postali ed ha un processo di richiesta semplice ed immediato. È inoltre prevista la possibilità di simulare in tempo reale il valore dei propri crediti, utilizzando un simulatore presente sia sul sito, in area pubblica, che in Ufficio Postale.

Il lancio del servizio è stato accompagnato da una promozione che prevede, per i clienti che aprono un Conto BancoPosta fino al 31 dicembre 2021 ed effettuano la Cessione, l'azzeramento del canone del conto corrente per 6 mesi a partire dal mese di accredito.

PAGINA BIANCA

[Indice di sezione](#)

[Indice generale](#)



[Indice generale](#)[Indice di sezione](#)

Inquadra il qr code
e guarda il video.



◀ Transizione *green*

Rispetto dell'ambiente per la creazione di valore sostenibile

- Formazione e sensibilizzazione nell'uso dell'energia e delle risorse idriche, nella gestione dei rifiuti e nelle pratiche di mobilità sostenibile
- Oltre il 98% del fabbisogno di energia elettrica del Gruppo proveniente da fonti 100% rinnovabili
- Circa 17 milioni di euro investiti in progetti per la riduzione dell'impatto ambientale
- 15,4% di mezzi *green* compongono la flotta aziendale

Relazione Finanziaria Annuale 2021
Gruppo Poste Italiane

Indice di sezione


Indice generale

Transizione green

PRINCIPALI CAPITALI COLLEGATI



PRINCIPALI CAPITALI	OBIETTIVI	INDICATORE (KPI)	TARGET	BASELINE	STATO ATTUAZIONE 2021	OUTCOME
Ridurre le emissioni totali del Gruppo in linea con gli obiettivi dell'Accordo sul Clima di Parigi e contribuire al contenimento del riscaldamento globale a 1.5°C		• tCO ₂ e	• -30% entro il 2025	2020	• -5%	
	Raggiungere la Carbon Neutrality	• Net tCO ₂ e	• 0% entro il 2030	2020	• Definita la «Green challenge», programma di compensazione delle emissioni di Gruppo	
Diminuire le emissioni GHG dirette del Gruppo (Scope 1) derivanti dalle strutture immobiliari		• tCO ₂ e	• -7.000 entro il 2024	2020	New	
Diminuire le emissioni GHG indirette del Gruppo (Scope 2) derivanti dalle strutture immobiliari		• tCO ₂ e	• -5.000 entro il 2024	2020	New	
Diminuire le emissioni della flotta di recapito postale		• % di emissioni prodotte	• -40% entro il 2022	2019	• -9%	
Incrementare la quota di veicoli a ridotto impatto ambientale (elettrici, ibridi, basso emissivi) di Nexive, SDA, Milkman		• tCO ₂ e	• -15% entro il 2025	2020	• Analisi delle attività strumentali al conseguimento del target	
Incrementare la quota di veicoli a ridotto impatto ambientale (ibridi, basso emissivi) di sennder		• tCO ₂ e	• -8% entro il 2025	2020	• Analisi delle attività strumentali al conseguimento del target	
Utilizzo di energia elettrica proveniente da fonti rinnovabili		• % di energia elettrica consumata	• ≥ 98% entro il 2024	2020	• >98%	
Sostituire il parco mezzi aziendali con veicoli a ridotto impatto ambientale		• N° di mezzi aziendali a ridotto impatto ambientale introdotti	• 27.800 entro il 2024	2019	• 5.102	
Diminuire i consumi idrici del Gruppo attraverso l'adozione di un sistema di lavaggio a secco per la pulizia della flotta		• N° litri di acqua risparmiati	• -12 mln entro il 2022	2021	New	
Introdurre soluzioni di Smart Building sul patrimonio immobiliare del Gruppo		• GWh di energia consumata	• -8GWh entro il 2024	2020	• -0,7	
Ridurre il numero di sedi con serbatoi di Gasolio e GPL		• N° di sedi	• -220 entro il 2024	2020	New	
Aumentare la produzione di GWh di energia rinnovabile utilizzabile in autoconsumo		• GWh di energia rinnovabile prodotta	• +20GWh entro il 2024	2020	• +0,25	
Rendere Carbon Neutral un edificio di grandi dimensioni		• Edifici Carbon Neutral	• 0 tCO ₂ e nette di un CS entro il 2023	2020	• Effettuato uno studio di fattibilità su un set di edifici di grandi dimensioni	
Vendere energia elettrica interamente prodotta tramite fonti rinnovabili e compensare le emissioni di CO ₂ derivanti dal consumo di gas naturale venduto dal Gruppo, attraverso l'utilizzo di strumenti di compensazione di tali emissioni (ad es. tramite crediti volontari di CO ₂ off-setting)		• % di energia venduta prodotta al 100% da fonti rinnovabili • Strumenti di compensazione utilizzati	• 100% entro il 2023 • Strumenti di compensazione utilizzati entro il 2023	2021	New	
Mantenimento delle certificazioni ISO 14001 e ISO 50001		• Processi corporate certificati ISO 14001 e ISO 50001	• 100% entro il 2021	Ogni anno	New	
Implementazione Sistemi di Gestione Ambientale secondo la norma ISO 14001 nelle unità produttive di Poste Italiane		• % dei siti del Gruppo con numero di dipendenti >300 dotati di Sistema di Gestione Ambientale	• 100% entro il 2024	2021	New	



■ Obiettivo raggiunto / Obiettivo raggiunto e aggiornato
 ■ Obiettivo non raggiunto
 ■ Termine per il raggiungimento dell'obiettivo non ancora scaduto

Indice generale

Indice di sezione

Relazione sulla gestione al 31 dicembre 2021
6. Creazione di Valore

Impatti ambientali degli immobili

DNF

Per Poste Italiane, la tutela dell'ambiente rappresenta un pilastro imprescindibile nell'ambito di creazione di valore sostenibile. In questa prospettiva, il Gruppo si fa carico di tale impegno all'interno delle comunità in cui opera, così come disciplinato all'interno del Codice Etico di Gruppo, attraverso un utilizzo consapevole delle risorse e delle soluzioni innovative che permettano di minimizzare gli impatti ambientali negativi.

Poste Italiane osserva e incentiva un approccio culturale a tutela dell'ambiente, attraverso un comportamento più consapevole in materia di energia, risorse idriche e gestione dei rifiuti, volto ad una transizione green delle proprie attività, impattando positivamente la comunità in cui opera

Poste Italiane riconosce il legame che intercorre fra l'offerta di prodotti caratterizzati da un'elevata qualità e l'adesione ai regolamenti in materia ambientale ed energetica. Per questo, il Gruppo si allinea agli obiettivi stabiliti a livello nazionale, europeo e internazionale, operando nel rispetto delle leggi e delle regolamentazioni in vigore⁸⁴. Inoltre, a tal proposito, nel 2021 l'Azienda diventa Supporter ufficiale della TCFD (*Task Force on Climate Related Disclosures*), rafforzando l'impegno nella creazione di un sistema finanziario più resiliente attraverso la disclosure relativa al clima.



Nel 2021, Poste Italiane diventa Supporter della Task Force on Climate Related Disclosures (TCFD)

Il processo di monitoraggio, misurazione dei consumi e di individuazione delle fonti di risparmio è centralizzato in un'unica funzione aziendale, focalizzata sul presidio degli ambiti di responsabilità ambientale, legati al patrimonio immobiliare del Gruppo. La funzione agisce nell'ottica di assicurare la conformità delle attività di Poste Italiane con le normative vigenti in materia di uso di energia.

Nel 2021, Poste Italiane ha proseguito con le iniziative mirate alla riduzione del proprio impatto ambientale, coerentemente con quanto stabilito dagli Obiettivi ESG dell'Azienda e, in particolare, in relazione alla Transizione *green* per gli immobili. Tra le azioni di rilievo attuate dal Gruppo, si menziona la gestione dei contratti delle *utilities* (gas ed EE) con ENI ed ACEA con l'acquisto diretto in borsa delle *commodities*, la progressiva sostituzione di veicoli endotermici con veicoli elettrici e l'installazione di colonnine di ricarica per autoveicoli elettrici. Inoltre, l'Azienda ha promosso l'efficiamento energetico attraverso un aumento di produzione delle energie rinnovabili ed ha favorito la riduzione delle emissioni attraverso progetti dedicati. Poste Italiane ha intrapreso iniziative di piantumazione, ha installato strumenti di raccolta dati di consumo, ha realizzato piattaforme gestionali di monitoraggio dei consumi e controllo delle fatture *utilities*, ha incoraggiato dinamiche di sviluppo del *team* interno e ha dato impulso a comportamenti consapevoli nell'uso di energia da parte dei dipendenti.

Oltre 600 aziende insieme a Poste Italiane firmatarie della *We Mean Business Coalition* nella lotta al cambiamento climatico

Considerando il monitoraggio dell'impatto ambientale esso stesso elemento funzionale per una conduzione *green* del proprio *business*, il Gruppo rinnova costantemente il suo impegno nell'installare strumenti di raccolta dati e di piattaforme gestionali di controllo dei consumi e delle fatture *utilities*.

Con l'intenzione di formalizzare e comunicare agli *stakeholder* l'impostazione *green* del proprio *business* derivante dallo svolgimento dell'attività d'impresa, di logistica e trasporto e dall'utilizzo degli immobili, Poste Italiane ha adottato, dal 2019, una Politica di Sostenibilità Ambientale. La Politica, inoltre, è lo strumento grazie al quale il Gruppo identifica i principi e le iniziative in materia di sostenibilità ambientale verso cui canalizzare il proprio impegno e la propria azione.

PRINCIPALI CAPITALI COLLEGATI



84. Durante l'esercizio 2021 l'Azienda non è stata oggetto di multe o sanzioni legate all'inosservanza delle regolamentazioni in materia di ambiente.

Il documento, infatti, è strutturato su diversi principi, che definiscono le modalità di approccio ed intervento di Poste Italiane in ambito di sostenibilità ambientale. In particolare, riguardo all'efficienza nell'uso delle

risorse, all'innovazione a supporto della transizione verso un'economia *low-carbon*, alla riduzione e prevenzione dell'impronta ambientale e alla promozione della cultura attenta all'ambiente.

Poste Italiane con We Mean Business Coalition Il Gruppo insieme alle grandi aziende per la lotta al cambiamento climatico

Poste Italiane è tra i 600 firmatari della lettera presentata da *We Mean Business Coalition*, associazione mondiale *no profit* impegnata nella lotta al cambiamento climatico, e sostenuta da *Global Compact*, il patto mondiale delle Nazioni Unite che incoraggia le aziende a promuovere attivamente i principi di condotta etica e *business* responsabili, di cui il Gruppo fa parte dal 2019.

La lettera chiede ai *leader* mondiali del G20 di impegnarsi in modo deciso per raggiungere l'obiettivo di 1,5°C stabilito dall'Accordo di Parigi, intraprendendo, ad esempio, azioni specifiche, tra cui eliminazione graduale dell'uso e dei finanziamenti all'energia da carbone, rimozione dei sussidi ai combustibili fossili e impegno di 100 miliardi di dollari di finanziamenti per il clima ai paesi in via di sviluppo. Come riportato sul sito dell'iniziativa, l'impegno collettivo delle imprese è un fattore fondamentale per dare ai responsabili politici la fiducia necessaria per implementare un'azione climatica efficace e per eliminare gli ostacoli di natura politica che possono intralciare l'agire delle aziende.

A questo riguardo, Poste Italiane fornisce un importante contributo, facendo della tutela dell'ambiente uno dei pilastri della propria strategia di sostenibilità, come descritta all'interno del Piano Strategico "2024 *Sustain&Innovate Plus*".

Poste Italiane, in virtù dell'impegno dedicato alla riduzione del suo impatto ambientale, ha conseguito nel corso degli anni la certificazione del sistema di gestione ambientale per le società Postel S.p.A. e SDA S.p.A., e detiene, dal 2020, la certificazione relativa al sistema di gestione ambientale dei processi di progettazione, indirizzo, controllo e coordinamento dei Servizi Postali e Finanziari secondo lo *standard* internazionale UNI EN ISO 14001. La certificazione è stata rilasciata da parte dell'ente IMQ-CSQ, uno degli organismi di certificazione accreditati più autorevoli a livello internazionale.

In una prospettiva di efficienza e di miglioramento delle prestazioni del Gruppo, l'elaborazione di un Sistema di Gestione Ambientale, sviluppato e certificato in conformità con la norma ISO 14001, è un fattore fondamentale per garantire una gestione sistemica degli aspetti ambientali relativi ai processi aziendali. Inoltre, il Sistema di Gestione Ambientale è un efficace strumento, che può coadiuvare il raggiungimento degli obiettivi di sostenibilità di Poste Italiane. L'Azienda, concentrandosi sul continuo miglioramento delle proprie *performance*, si propone di dare vita a una serie di iniziative incentrate sul tema della tutela e del rispetto dell'ambiente, focalizzandosi sulla riduzione degli impatti e sulle attività di sensibilizzazione.

Per implementare gli obiettivi e i Principi espliciti nell'ambito della Politica di Sostenibilità Ambientale, Poste Italiane identifica tre aree di intervento, in merito alle quali vengono attuate diverse azioni specifiche, riportate dettagliatamente di seguito:

• riduzione degli impatti ambientali determinati dalle proprie attività operative:

- ottimizzazione dei consumi di energia e riduzione delle emissioni in atmosfera generate dagli immobili, grazie a piani di approvvigionamento da fonti rinnovabili ed investimenti in soluzioni di efficienza energetica, quali sistemi di controllo continuo dei consumi, l'utilizzo di sistemi di illuminazione eco-efficienti e altri strumenti elettrici/elettronici a basso consumo;
- incentivi al trasporto *green* per le attività di tipo logistico e per la mobilità individuale, al fine di ridurre le emissioni in atmosfera, mettendo anche a disposizione dei dipendenti una flotta aziendale composta da mezzi ibridi o totalmente elettrici;
- diminuzione del consumo di materie e corretta gestione dei rifiuti, specificatamente attraverso la riduzione e contenimento del consumo di carta, raggiunto grazie alla dematerializzazione dei documenti e tramite la massimizzazione della quota di rifiuti avviabile a riciclo/riutilizzo;
- diminuzione dei consumi idrici;

• integrazione degli aspetti ambientali nei prodotti e servizi offerti:

- attuazione di processi di digitalizzazione dei prodotti e servizi offerti, con la convinzione che l'innovazione digitale possa potenzialmente creare valore condiviso fra Poste Italiane e gli *stakeholder*, fornendo un prezioso contributo circa la riduzione

Indice generale

Indice di sezione

Relazione sulla gestione al 31 dicembre 2021
6. Creazione di Valore

dell'impronta ambientale e in merito alla redditività del Gruppo;

- analisi dei rischi e delle opportunità ambientali riguardo alle scelte d'investimento e alla gestione delle attività assicurative, mirando a contribuire in modo significativo al percorso di sviluppo sostenibile dell'Italia;

- **sensibilizzazione alla cultura ambientale di dipendenti e soggetti terzi:**

- coinvolgimento dei dipendenti in programmi e iniziative che hanno ad oggetto la tutela dell'ambiente naturale e l'ecologia, in particolare anche mediante il sostegno e la partecipazione attiva della rete di volontariato aziendale di Poste Italiane;
- sostegno a progetti di formazione ed informazione circa tematiche ambientali, nonché alle iniziative mirate a tutelare e recuperare il patrimonio ambientale;
- attività di dialogo e collaborazione con enti ed associazioni operanti sul piano nazionale ed internazionale, al fine di disegnare e adottare modelli, politiche e strategie che possano mitigare il cambiamento climatico ed ostacolare il consumo inefficiente di risorse;
- analisi dei rischi e delle metodologie di gestione ambientale adottate dalle controparti (fornitori, *business partner*, altre società) nei processi di fornitura e nelle possibili operazioni di finanza straordinaria.

La dedizione del Gruppo in materia di sostenibilità ambientale si concretizza altresì nel progetto di incrementare la produzione di energia da fonti rinnovabili attraverso lo sviluppo di soluzioni fotovoltaiche, e di contribuire all'assorbimento di CO₂ ed altre emissioni climalteranti attraverso la piantumazione di aree verdi nei terreni ed immobili di Poste Italiane.

L'Azienda monitora periodicamente l'efficacia del suo approccio attraverso procedure di identificazione e valutazione dei rischi all'interno e all'esterno del Gruppo, oltre che fornendo un sistema di segnalazione delle violazioni, un sistema sanzionatorio e tramite numerose attività di dialogo con gli *stakeholder*.

Coerentemente a quanto previsto dalla norma, anche Postel S.p.A. e SDA S.p.A., le due società coinvolte in via prioritaria nel processo di certificazione, hanno definito delle specifiche politiche ambientali:

Politica Salute e Sicurezza sul Lavoro, Ambiente e Qualità di Postel S.p.A., che si propone di garantire e monitorare un'ideale condotta aziendale nel rispetto delle prescrizioni normative e legislative in materia ambientale, allineando la Società agli standard richiesti in ambito salute e sicurezza sul lavoro. Inoltre, Postel S.p.A. definisce gli obiettivi in materia di protezione dell'ambiente e prevenzione degli impatti negativi, con particolare riguardo ad una gestione efficiente dei rifiuti, e all'impegno profuso circa l'uso responsabile delle risorse e la tutela della biodiversità, rilevanti per il proprio contesto;

Politica della Qualità, dell'Ambiente e della Salute e Sicurezza del Lavoro di SDA S.p.A., in cui SDA S.p.A. stabilisce e presenta i principi relativi alla corretta gestione delle tematiche in materia di qualità, ambiente e salute e sicurezza sul lavoro. In particolare, la Società riconosce l'importanza della sostenibilità ambientale, impegnandosi nella protezione dell'ambiente e facendo specifico riferimento alla prevenzione dell'inquinamento e al consumo eccessivo di risorse naturali che possono derivare dalle attività svolte all'interno dell'Azienda. In quest'ottica, SDA S.p.A. promuove il riciclo e, ove possibile, il riutilizzo dei rifiuti prodotti e, inoltre, si impegna nella costante ricerca di una catena di approvvigionamento improntata sulla Sostenibilità.

In continuità con le iniziative di riqualificazione di aree verdi avviate nel 2020, Poste Italiane rinnova il proprio impegno sul fronte ambientale e parte dalla regione Liguria, lanciando il Progetto Pilota Green. Le iniziative chiave del Progetto, oltre alle nuove piantumazioni, comprendono il piano di rinnovo della flotta in ottica *green* e si inseriscono nel più ampio piano di riduzione delle emissioni, creando allo stesso tempo valore condiviso per il Paese.

Il 21 maggio 2021 è stata presentata ad Imperia la prima area urbana "*full green*" in Italia di Poste Italiane dedicata al recapito della corrispondenza e dei pacchi. Il Centro di recapito di Imperia è il primo dei 750 Centri di distribuzione postale in Italia in cui sono stati realizzati gli impegni relativi alla riduzione degli impatti ambientali di Poste Italiane. Nell'ambito del progetto, il Gruppo ha provveduto alla cura del verde piantando 10 alberi di ulivo taggiasco, specie tipica del ponente ligure in grado di assorbire importanti quantità di CO₂. La linea urbana "*full green*" è stata realizzata anche a Viareggio, dove sono state piantate 6 metri di siepi di alloro, specie tipica in grado di assorbire importanti quantità di CO₂ presenti nell'aria, e l'installazione circa 10 mq di aiuole con piante perenni.

**Progetto di
linea urbana
"full green"
Flotta green
e nuove
piantumazioni
di Poste Italiane**

Relazione Finanziaria Annuale 2021
Gruppo Poste Italiane

Indice di sezione

Indice generale

Il Gruppo è consapevole del fatto che l'efficienza energetica è un punto cruciale per riuscire ad unire crescita economica e sviluppo sostenibile. Per questo, nell'adottare un comportamento esemplare in ottica ambientale, Poste Italiane basa la propria strategia sulle seguenti aree di intervento:

Fonti rinnovabili. Con l'obiettivo di rendere ancora più sostenibile l'impatto delle attività aziendali sul territorio, Poste Italiane ha incoraggiato la diffusione dei pannelli fotovoltaici nei suoi immobili dislocati su tutto il territorio nazionale. Il progetto di valorizzazione delle fonti rinnovabili prevede lo sviluppo di circa 400 impianti fotovoltaici su siti di proprietà a copertura piena per complessivi 18MWp e circa 25 GWh/y di produzione attesa a regime, per un investimento complessivo di approssimativamente 31,5 milioni di euro, 13 investiti nel 2021. Inoltre, sempre nel corso dell'anno, è stato completato il complesso *iter* di gara e sono stati formalizzati e avviati i 12 contratti con il progressivo avvio delle installazioni.

L'iniziativa ha durata biennale ed ha avuto inizio nel primo semestre del 2021.

A fine 2023 il piano di efficientamento energetico porterà all'avvio di impianti fotovoltaici capaci di coprire il 5% del fabbisogno energetico di Poste Italiane. Inoltre, l'installazione dei pannelli fotovoltaici include anche l'ambito della distribuzione dei pacchi, coinvolgendo i grandi *HUB* di Bologna, Milano e Roma.

Circa il 98% del fabbisogno del Gruppo nel 2021 è stato acquisito tramite il contratto con la Società ACEA Energia S.p.A., con una percentuale pari al 100% da fonti rinnovabili certificate attraverso Garanzie di Origine.

Smart building. A conferma dell'impegno del Gruppo circa la sostenibilità ambientale, in continuità con il 2020, è stato promosso il progetto *Smart Building* per la realizzazione di un sistema di gestione dei siti medio-piccoli di Poste Italiane mediante monitoraggio dei consumi, delle condizioni climatiche all'interno e all'esterno degli edifici e l'attuazione automatica di sistemi di regolazione e gestione degli impianti di condizionamento, riscaldamento e illuminazione. Il progetto prevede un sistema unico di supervisione in termini di *Building and Energy Management System* (Bems), attraverso una piattaforma unica di supervisione e gestione di oltre 2.000 edifici. Il controllo integrato degli impianti è volto all'ottimizzazione della gestione manutentiva e all'effi-

cientamento energetico. Il Risparmio atteso di energia elettrica è pari a circa 7,6 GWh/anno a regime. Nel 2021 il contratto è proseguito con la realizzazione delle installazioni per oltre 650 sedi oltre al completamento dello sviluppo della parte Software della piattaforma BEMS.

In totale, sono previsti 2043 interventi nell'arco di due anni; la manutenzione dell'intero sistema, comprensiva degli adeguamenti e aggiornamenti, proseguirà per cinque anni per ottimizzare gli impianti e l'efficientamento energetico. Ciò sarà possibile anche grazie all'inserimento di nuove figure professionali, gestite dalla funzione *Digital Technologies Operations*, per la gestione dell'iniziativa *Smart Building*, nell'ambito del progetto "Insourcing".

Ottimizzazione energetica. In tema di efficientamento energetico, Poste Italiane, ha avviato l'installazione dei misuratori gas ed energia elettrica negli edifici di grandi dimensioni, in armonia con quanto disposto dal D.Lgs. 102/14. Questo, infatti, prescrive piani di monitoraggio per gli edifici più rappresentativi dell'Azienda. Parallelamente, per circa 6.700 edifici di piccole dimensioni sono state installate le schede MOMO per l'alimentazione del software centralizzato *Smart Info*.

90 progetti di efficientamento energetico coordinati da Poste Italiane

Inoltre, Poste Italiane ha previsto il coordinamento di oltre 90 progetti di efficientamento energetico condotti sul territorio, con l'obiettivo di ridurre i consumi, sia di gas che di energia elettrica, e le emissioni di agenti inquinanti.

Il Gruppo è consapevole che, nel mutato panorama socioculturale, stanno emergendo nuove figure professionali, in grado di rispondere alle sfide in materia di sostenibilità ambientale. In questa prospettiva si è affermata la figura professionale del tecnico EGE (Esperto Gestione Energetica) che associa alle competenze tecniche delle solide basi in materie ambientali, economico-finanziarie, di gestione aziendale e di comunicazione. Attualmente in Poste Italiane vi sono 11 tecnici EGE, dei quali 3 centrali e 8 territoriali, i quali hanno acquisito il titolo grazie ad un percorso di certificazione che ne garantisce la professionalità e le competenze, rendendoli competitivi anche sul mercato esterno. Infine, l'Azienda ha avviato un progetto di efficientamento energetico, mirato all'ottimizzazione degli impianti di condizionamento e riscaldamento in alcuni siti strutturali del Gruppo.

~17 mln € investiti in progetti per ridurre l'impatto ambientale

Circa 98%

del fabbisogno di energia elettrica del Gruppo proviene da fonti 100% rinnovabili, certificate Garanzie di Origine

~ 2.200 tonnellate di anidride carbonica risparmiate grazie alle iniziative di efficientamento energetico implementate

Indice generale

Indice di sezione

Relazione sulla gestione al 31 dicembre 2021
6. Creazione di Valore

Illuminazione a LED. Nel 2021 è proseguito l'impegno di Poste Italiane nei riguardi delle *smart technologies*. Il Gruppo, infatti, ha provveduto ad installare impianti di illuminazione a tecnologia LED nel corso degli anni. In particolare, durante il 2021, sono stati installati 91.000 nuovi corpi illuminanti a LED coinvolgendo oltre 400 edifici, arrivando a coprire il 78% dei siti in termini di incidenza sui consumi di Poste Italiane. Inoltre, sono stati stanziati € 300.000 per il progetto *revamping* LED per SDA.

Incentivazione di comportamenti virtuosi. Allo scopo di promuovere una gestione sempre più efficiente e sostenibile dei processi operativi

che comporta, conseguentemente una riduzione dei rifiuti prodotti, il Gruppo ha avviato e mantiene progetti per il riutilizzo "virtuoso" di beni e apparecchiature/attrezzature ritenute obsolete, ma che possono ancora avere una "seconda vita". Tali beni e apparecchiature sono quindi sottratti dal ciclo di gestione dei rifiuti e "ceduti" a terzi per il riutilizzo. Inoltre, Poste Italiane promuove iniziative aziendali di sensibilizzazione sull'uso razionale dell'energia (Ora della Terra, Survey sulla Sostenibilità). In ultimo, l'Azienda promuove la "*green challenge*", un programma di compensazione delle emissioni di anidride carbonica volto a premiare i comportamenti *green* dei clienti.

Il Gruppo ha partecipato alla celebrazione della Giornata della Terra, la più importante ricorrenza mondiale nel rispetto della tutela dell'ambiente, istituita dall'ONU nel 1970. Nel 2021, alla 51° edizione dell'evento, il Gruppo conferma la propria strategia aziendale, volta all'integrazione della sostenibilità in tutte le aree di *business* del Gruppo, con l'obiettivo di diventare *carbon neutral* entro il 2030. In occasione dell'evento, Poste Italiane, da sempre in prima linea nella salvaguardia del Pianeta, ha deciso di sponsorizzare e contribuire alla diffusione del francobollo emesso dal Ministero dello Sviluppo Economico dedicato alla sostenibilità ambientale. Oltre a interventi istituzionali, l'Azienda crede fortemente nell'importanza del contributo individuale per far fronte all'emergenza climatica. In quest'ottica, il Gruppo ha realizzato un foglietto illustrativo, "ACT NOW", in linea con gli SDGs, che presenta le 10 azioni principali per essere sostenibili.

**Poste Italiane
partecipa
alla "Giornata
della Terra"
Il francobollo per
la sostenibilità
ambientale**

In continuità con gli scorsi anni, Poste Italiane ha organizzato in data 20 marzo 2021 il "Mese verde", allo scopo di mettere in luce le tematiche di sostenibilità trattate dal Gruppo, anche grazie all'adesione a campagne internazionali di sensibilizzazione per la tutela della Terra. L'impegno per l'ambiente è infatti uno dei pilastri della strategia di sostenibilità di Poste Italiane e trova concretezza in una serie di azioni messe in pratica nella quotidianità aziendale. Di seguito viene riportato il decalogo del Mese verde di Poste Italiane per il 2021:

DECALOGO MESE VERDE POSTE 2021

1. Spegnerle le luci quando non servono e non lasciare in *stand by* gli apparecchi elettronici
2. Adeguare gli apparati illuminanti (e non solo) alle tecnologie efficienti (LED per illuminazione)
3. Sbrinare frequentemente il frigorifero: tenere la serpentina pulita e distanziata dal muro in modo che possa circolare l'aria
4. Mettere il coperchio sulle pentole quando si bolle l'acqua ed evitare sempre che la fiamma sia più ampia del fondo della pentola
5. Mantenere efficienti gli impianti di riscaldamento/raffreddamento, regolandoli in modo da intervenire sulla temperatura ambientale solo quando necessario e nelle ore di presenza in casa
6. Utilizzare le tende per creare intercapedini davanti ai vetri, gli infissi, le porte esterne, evitando di lasciarle chiuse davanti ai termosifoni
7. Privilegiare l'acquisto di prodotti riutilizzabili e che a fine ciclo di vita siano totalmente riciclabili, prestando massima attenzione al loro corretto smaltimento
8. Studiare tutte le sinergie possibili e sfruttare le opportunità derivanti dalla mobilità intermodale, usufruendo del trasporto pubblico e condiviso come car-sharing/car-pooling e della mobilità ciclo-pedonale
9. Risparmiare tempo, soldi ed energia pianificando razionalmente gli spostamenti
10. Scegliere il mezzo di trasporto giusto per le proprie esigenze, grazie a un'adeguata informazione sulle diverse possibilità e cercando di privilegiare il mezzo più ecologico

**Mese verde
Poste Italiane
rinnova l'attenzione
ai temi
dell'ambiente**

Tema del Mese verde di Poste Italiane, accompagnato sui *social* dall'*hashtag* #meseverdeposte, per il 2021 è stato il territorio di prossimità, ossia come è cambiato e come abbiamo vissuto soprattutto in una fase delicata come questa il rapporto con ciò che ci è più vicino nell'ambito del nostro quartiere, paese o città.

Il Gruppo ha dato evidenza di una serie di iniziative che l'Azienda ha e sta portando avanti in diversi ambiti, dalla mobilità sostenibile alla valorizzazione del territorio, per promuovere un approccio consapevole ai temi ambientali e arrivare all'obiettivo "zero emission" fissato per il 2030.

Relazione Finanziaria Annuale 2021
Gruppo Poste Italiane

Indice di sezione

Indice generale

Postepay Green 100% composta da plastica proveniente dagli oceani

Poste Italiane, inoltre, promuove il consumo di prodotti certificati e riciclabili rispetto ai materiali stampa e di consumo interni ed esterni, a testimonianza di una costante e crescente attenzione verso l'ambiente. Gli approvvigionamenti di materiali di consumo, quali consumabili originali e rigenerati, carta in risme, imballi, la fornitura di etichette, la modulistica e cartoni recepiscono, ove applicabili, i Criteri Ambientali Minimi fissati dall'art. 34 del D.Lgs. n.50/2016 e l'impiego di specifici certificati di prodotto/marchi di qualità ecologica conformi alla norma ISO 14024. In tale contesto si collocano gli approvvigionamenti di carta FSC destinata agli stabilimenti di stampa massiva del Gruppo (*Forest Stewardship Council*) che garantisce una gestione forestale rispettosa dell'ambiente, socialmente utile ed economicamente sostenibile. In linea con l'impegno verso l'uso di materiali riciclabili, è stato avviato un progetto di sostituzione delle tradizionali *credit card* con carte realizzate in materiali sostenibili, come ad esempio la nuova Postepay Green, composta al 100% da plastica proveniente dagli oceani.

Poste Italiane pone attenzione alla propria catena di fornitura in tutti i settori in cui opera. Con riferimento agli acquisti immobiliari, gli affidamenti di pulizia ed igiene ambientale vengono svolti nel rispetto del *Green Public Procurement* con l'adozione dei Criteri Ambientali Minimi contenuti nel D.M. 29/01/2021, che prevedono l'attribuzione di un punteggio non inferiore al 30% del totale a criteri premianti in materia di appalti verdi. Questi ultimi ricomprendono la presenza di sistemi di dosaggio detergente a bordo macchina, di sistemi di controllo per la riduzione dei consumi idrici ed elettrici, tecniche di pulizia e sanificazione innovative dal punto di vista ambientale, utilizzo di apparecchiature e macchinari elettrici nuovi, con indicazione di

marca, modello, potenza e, per ciascuno dei macchinari, del consumo di energia, del livello di emissione sonora e della percentuale di plastica riciclata impiegata sul peso totale della plastica, del piano per la raccolta differenziata dei rifiuti, degli automezzi utilizzati per gli spostamenti a basso impatto ambientale e dei prodotti e materiali di consumo Ecolabel.

Nel 2021 la totalità delle gare inerenti i servizi di pulizia, igiene ambientale e lavori hanno previsto il rispetto dei CAM. Anche gli affidamenti in concessione dei servizi di ristorazione presso i complessi immobiliari rispettano i principi del GPP (*Green Public Procurement*) per garantire l'erogazione di un servizio di ristorazione aziendale a ridotto impatto ambientale caratterizzato, in termini di processi e contenuti, dal rispetto della sostenibilità ambientale, economica e sociale.



Poste Italiane premia la fornitura di derrate alimentari, quali prodotti BIO, IGP, DOP, pesca sostenibile ecc., in percentuale superiore ai quantitativi minimi prescritti dai "CAM" (Criteri Ambientali Minimi). In questo ambito, vengono potenzialmente coinvolti nella catena di fornitura dei prodotti alimentari destinati alla mensa e bar anche fornitori locali che garantiscano prodotti certificati. Sul territorio nazionale risultano vigenti 12 contratti, benché in parte sospesi nel corso del 2021 a causa dell'emergenza sanitaria Covid-19.

Con l'obiettivo di diminuire in modo importante la propria impronta ambientale, l'Azienda ha intrapreso dal 2019 un percorso di deplasticazione delle mense aziendali. A questo proposito, l'albo dei fornitori si sviluppa tramite un sistema di qualificazione per ambiti regionali e per aree territoriali. Questo, relativamente agli appalti di lavori ed in particolare modo quelli aventi per oggetto interventi di tipo edile-impiantistico, favorisce la presenza di manodopera locale, nonché la fornitura di materiale a chilometro zero. Seguendo questa strategia, Poste Italiane è in grado di mantenere costi di approvvigionamento contenuti e, inoltre, di ridurre il proprio impatto sull'ambiente, anche grazie alle riduzioni dell'anidride carbonica.

L'ingresso di Poste Italiane nella vendita di energia alle famiglie italiane

Nel corso del 2022 il Gruppo entrerà nel settore energetico offrendo ai propri clienti domestici elettricità e gas. L'Azienda si è posta l'obiettivo di diventare, entro il 2025, uno dei maggiori fornitori in Italia nel mercato retail dell'energia elettrica e del

gas naturale, accompagnando le famiglie italiane nel percorso di piena liberalizzazione del mercato, proponendo offerte competitive, innovative e sostenibili.

Indice generale

Indice di sezione

Relazione sulla gestione al 31 dicembre 2021
6. Creazione di Valore

La fornitura di elettricità e gas andrà ad allargare ed integrare la piattaforma multicanale di servizi già offerti, dai servizi postali a quelli finanziari, dalle assicurazioni ai pagamenti digitali, dalla telefonia alla connessione Internet tramite la fibra ed altri servizi al cittadino. L'approccio del Gruppo si baserà sull'affidabilità e la trasparenza, massimizzando la prevedibilità della spesa per i clienti ed utilizzando canali commerciali di tipo "pull", ossia attivati dal cliente secondo la propria volontà, a differenza dei canali "push", attraverso i quali il cliente è spinto ad effettuare una scelta non sempre consapevole o corretta.

Poste Italiane, anche nel settore energia, intende sviluppare una *customer experience* digitale di livello superiore, affiancata da un supporto di fiducia e prossimità tramite la rete capillare degli uffici postali vicini ai territori ed alle persone.

L'Azienda intende inoltre giocare un ruolo di primo piano anche nel percorso di transizione energetica ed ecologica, che, insieme alla digi-

talizzazione, rappresenta una grande opportunità di sviluppo sostenibile per il Paese.

Le offerte di energia elettrica e di gas che Poste Italiane intende proporre sono fortemente orientate ad un approccio "100% green": l'energia elettrica venduta sarà interamente proveniente da fonti rinnovabili certificate e tracciabili sul territorio italiano, mentre le emissioni di CO₂ derivanti dal consumo di gas venduto verranno compensate tramite i migliori strumenti disponibili sul mercato, quali i crediti volontari di CO₂ off-setting legati a progetti internazionali di riduzione delle emissioni di gas climalteranti.

Le offerte di fornitura di energia elettrica e gas verranno veicolate tramite PostePay, la società del Gruppo già attiva nei settori dei pagamenti e delle telecomunicazioni.

100% green
Offerte di energia elettrica e gas entro il 2025

Impatti ambientali della logistica

In ragione della sua presenza capillare all'interno del Paese, Poste Italiane riveste un ruolo di primaria importanza in termini di creazione di valore e del potenziale contributo che può offrire nell'ambito della riduzione degli impatti ambientali. In tale ottica, il Gruppo attribuisce a tali tematiche un peso non trascurabile con riguardo alla propria strategia di sostenibilità.

Poste Italiane si impegna a rendere la propria flotta sempre più green al fine di creare impatti ambientali positivi derivanti dalla logistica

In continuità con l'anno precedente, nel 2021 è proseguito l'impegno dell'Azienda nel promuovere iniziative di sostenibilità attraverso la riduzione dell'impatto ambientale della flotta aziendale. A tal proposito, risultano già impiegati in flotta 4.580 veicoli ad alimentazione alternativa (elettrico, metano e GPL).

Nell'ambito del progetto di rinnovamento della flotta impiegata per il recapito dei prodotti postali, sono stati aumentati i parametri di sicurezza attraverso l'introduzione, in sostituzione dei mezzi a due ruote, di mezzi a tre e quattro ruote, più funzionali alle attività di trasporto e recapito dei pacchi in sicurezza; sono stati inoltre introdotti mezzi green, con una maggiore attenzione alla "mobilità ecologica",

incrementando l'impiego di mezzi ad alimentazione elettrica. Poste Italiane ha anche inserito veicoli più capienti e più funzionali alle attività di trasporto e recapito dei pacchi e di nuovi allestimenti per una migliore organizzazione del carico.

L'impegno di migliorare le *performance* ambientali della flotta del Gruppo contribuisce a generare impatti significativi nella riduzione dell'emissione di gas serra. Per questo, Poste Italiane ha avviato un completo rinnovamento del parco mezzi, andando ad incrementare la componente green della flotta stessa, mediante l'introduzione di auto e motocicli elettrici ed ibridi in linea con gli obiettivi ESG di riduzione del 40% delle emissioni. Inoltre, l'Azienda porta avanti un progetto per installare oltre 4.000 colonnine di ricarica, arrivando così ad un totale di oltre 5.000 e per realizzare aree di recapito ad emissioni zero, con impiego di flotta costituita da veicoli 100% elettrici. I risultati di questa politica sono evidenti, poiché Poste Italiane è passata dall'11% di mezzi green del 2016 al 15% del 2021, con l'obiettivo di sostituire l'intera flotta aziendale con mezzi a basse emissioni entro il 2024. La nuova flotta green determinerà una riduzione di CO₂ pari a quella di circa 80.000 alberi.

DNF

PRINCIPALI CAPITALI COLLEGATI



-9%
emissioni della flotta PCL rispetto al 2019

Il modello di consegna Green Delivery

I benefici:

- > 2 mln passaggi risparmiati e circa 277 mila km evitati
- emissioni evitate pari a 36 ton di CO_{2eq} e 163 kg di contaminanti atmosferici
- ogni pacco consegnato ha permesso di evitare l'emissione di 8,4 grammi di CO_{2eq} e di contaminanti atmosferici

Attraverso il modello di consegna "Green Delivery", il Gruppo Poste Italiane ha messo a disposizione del territorio una rete di prossimità che se da un lato garantisce una flessibilità maggiore per i clienti, dall'altra genera benefici ambientali.

I clienti di Poste Italiane, infatti, possono usufruire sia della rete PuntoPoste, (composta da 13.168 punti di ritiro come tabaccherie, bar, cartolerie, edicole, negozi Kipoint, Carrefour, API e 336 locker) che della rete degli Uffici Postali per il recapito dei pacchi, in alternativa alla consegna presso il proprio domicilio.

Tale modello di consegna permette, inoltre, una maggiore efficienza nella logistica di Poste Italiane in quanto un maggior numero di pacchi può essere consegnato presso un unico punto di ritiro, con conseguente limitazione dei passaggi effettuati e degli spostamenti della flotta.

Attraverso la rete PuntoPoste e gli Uffici Postali, nel corso del 2021 sono stati recapitati più di 4 milioni di pacchi. Ciò ha permesso di evitare più di 2 milioni di passaggi, con conseguenti risparmi pari a circa 277 mila chilometri da parte della flotta del Gruppo.

I passaggi risparmiati e i chilometri evitati grazie al modello *Green Delivery* hanno permesso di evitare l'emissione in atmosfera di 36 tonnellate di CO_{2eq} e di 163 kg di contaminanti atmosferici (i.e. COVNM, NH₃, SO₂, NO_x, PM1₀, PM_{2,5}).

In particolare, ogni pacco consegnato attraverso il modello di consegna *Green Delivery* ha permesso un risparmio in termini di emissioni di CO_{2eq} e di contaminanti atmosferici pari a circa 8,4 grammi.

Poste Italiane, in armonia con l'obiettivo di prediligere l'uso efficiente di fonti rinnovabili e la razionalizzazione del consumo di energia da fonti fossili, a partire dal 2018, ha promosso il nuovo modello di piano di evoluzione *green* della flotta aziendale e il piano di recapito "*Joint Delivery*", due strategie aziendali chiave che hanno portato benefici in termini di sostenibilità ambientale.

Per quanto concerne il progetto di trasformazione della flotta "*green*", il Gruppo nel 2021 ha completato l'inflottamento di 952 tricicli elettrici complessivi, 289 acquistati nell'anno corrente.

Inoltre, sono stati introdotti 350 quadricicli elettrici, con relativa installazione di colonnine elettriche, e 3800 tricicli termici. La flotta *green* raggiunge così il 15,4% del totale della flotta di Poste Italiane: si contano circa 2.800 mezzi *bifuel* non elettrici fra auto e furgoni e circa

2.000 moto a bassa emissione. Gli interventi sono in linea con l'obiettivo di raggiungere i 27.800 esemplari entro il 2024.

L'Azienda ha altresì indetto gare di *procurement* per il rinnovo di 19.730 veicoli di varie tipologie in *Full rent*, di cui il 58% elettrici o ibridi: 4.159 veicoli elettrici (2.355 auto, 501 furgoni e 1.303 tricicli/quadricicli), 7.245 veicoli ibridi elettrici o metano (6.756 auto e 489 furgoncini) e 8.326 veicoli a basse emissioni (2.560 auto e 5.766 furgoni).

A partire da gennaio 2019 il Gruppo si è avvalso della funzione "*Fleet Management*", istituita allo scopo di indicare, gestire ed organizzare le strategie aziendali nel settore dei veicoli. Tale funzione ha il compito di definire e assicurare la *Governance*, le linee guida e gli strumenti idonei per ottenere i migliori servizi relativi all'intero parco veicoli di Poste Italiane e delle Società del Gruppo.

15,4%

della flotta
costituita da veicoli
green

Indice generale

Indice di sezione

Relazione sulla gestione al 31 dicembre 2021
6. Creazione di Valore

A seguito dell'analisi annuale dei flussi di mobilità dei dipendenti di Poste Italiane, è stato possibile evidenziare l'impatto delle azioni di mobilità sostenibile intraprese nell'arco del 2021, sia in termini di riduzione delle emissioni atmosferiche, sia per quanto riguarda i costi esterni evitati.

Con riguardo all'impatto ambientale, in linea con quanto previsto dalla Politica, le azioni implementate da Poste Italiane confermano il trend positivo circa il contenimento delle emissioni di agenti inquinanti legate agli spostamenti casa-lavoro. Infatti, nel 2021 è stato possibile un risparmio di oltre 16.000 tonnellate di CO₂, pari al 44% del totale delle emissioni prodotte.

Inoltre, la strategia di mobilità sostenibile incide in modo sostanziale anche in termini di risparmi di costi economici esterni. Il valore monetario di quest'ultimi si stima in 15,7 milioni di euro.

Le azioni intraprese da Poste Italiane mirano a trasmettere l'importanza di nuovi stili di vita sostenibili per i dipendenti e, per questo, il Gruppo concentra i propri sforzi nella riduzione significativa delle emissioni di CO₂ nell'atmosfera, nonché nella ricerca di soluzioni innovative di mobilità per non vanificare i risultati fino ad ora ottenuti relativamente alla diminuzione delle emissioni. Poste Italiane, a questo proposito, rinnova il proprio impegno per trovare soluzioni di mobilità sostenibile che possano rispondere alle esigenze del prossimo futuro.

**Piano
spostamenti
casa-lavoro
2021
Azioni di
Mobilità
Sostenibile**

Attraverso il piano "Joint Delivery", Poste Italiane propone un modello in cui riorganizza in modo radicale la rete di recapito e il modello di funzionamento grazie all'implementazione del nuovo stile di consegna. Quest'ultimo prevede il passaggio da un assetto a rete unica a un assetto a due reti, che si differenziano per modalità, frequenza di consegna e tipologia di prodotto gestito. Questo permette di ridurre i chilometri percorsi per le attività di recapito tradizionali, oltre che ridurre il fabbisogno di flotta marciante.

La valorizzazione della riduzione delle emissioni CO₂ è tra gli obiettivi primari dell'accordo di *joint venture* tra Poste Italiane e *sennder*, *leader* europeo nella digitalizzazione del trasporto merci. La *partnership* con *sennder* promuove l'efficienza del trasporto e la riduzione dell'impatto ambientale della logistica in linea con la scelta strategica del Gruppo di promuovere una cultura della sostenibilità lungo l'intera catena del valore.

In continuità con l'anno precedente, nel corso

del 2021 il Gruppo promuove *Poste Delivery Now*, la nuova gamma di soluzioni dedicate agli operatori e-commerce sviluppata da Poste Italiane in collaborazione con *Milkman*, per venire incontro alle esigenze di consegne sempre più veloci e personalizzate.

Attraverso *Poste Delivery Now*, gli *e-shopper* potranno consultare facilmente lo stato dell'ordine e la data prevista di consegna, scegliere il giorno e l'ora dell'appuntamento, modificare l'indirizzo di consegna, impostare orari di apertura (ad esempio di portinerie o negozi), ripianificare l'appuntamento fino a 5 minuti prima della consegna, verificare la prova di consegna fotografica e recensire la propria esperienza di consegna.

L'accordo siglato tra Poste Italiane e la *startup* *Milkman* si è inserito nel contesto delle iniziative volte ad incrementare il livello di servizio di consegna a domicilio per renderlo adatto alle esigenze del consumatore finale.

**43.761 tonnellate
di anidride carbonica
risparmiate dalla flotta
su gomma**

Poste Italiane ha partecipato alla terza edizione del "Green Postal Day", iniziativa organizzata dall'International Post Corporation per valorizzare il contributo degli operatori postali alla riduzione delle emissioni di CO₂ e alla lotta globale contro i cambiamenti climatici. In particolare, il Gruppo, unitamente ad altri 15 operatori postali di tutto il mondo, ha lanciato una campagna volta a mettere in luce i benefici ambientali e commerciali derivanti dall'impegno circa la riduzione delle emissioni. L'impegno di Poste Italiane riguarda in misura particolare le emissioni generate da edifici e trasporti, per cui si prospetta, entro il 2030, il raggiungimento della soglia del 50% dei veicoli alimentati da carburante alternativo e il 75% dell'energia proveniente da fonti rinnovabili.

Tale sfida risulta in linea con quanto dichiarato nel Piano "2024 Sustain&Innovate Plus" presentato dall'Azienda in materia di sostenibilità, per il quale la dimensione ambientale riveste un ruolo centrale. L'iniziativa del settore postale, considerati i traguardi raggiunti in anticipo rispetto alle scadenze prefissate, valorizza l'efficienza della collaborazione nell'ottica di scambiare le *best practice* e stimolare le singole aziende a superare i propri obiettivi iniziali. L'utilizzo di un sistema di misurazione comune ha anche favorito la trasparenza e guidato le scelte in materia di sostenibilità.

**Poste Italiane
al Green
Postal Day
2021
Insieme per
combattere il
cambiamento
climatico**

Relazione Finanziaria Annuale 2021
Gruppo Poste Italiane

Indice di sezione

Indice generale

Con particolare riferimento al processo di selezione dei fornitori, Poste Italiane include altresì il ricorso a specifici criteri che consentano un monitoraggio dell'impatto ambientale indiretto. Nello specifico, L'Azienda effettua una verifica di idoneità tecnico-professionale dei propri fornitori andando a richiedere, ai fini della qualifica, il possesso di specifici requisiti, tra cui composizione e tipologia di mezzi in flotta. In particolare, in relazione ai veicoli utilizzati per l'espletamento dei servizi, il Gruppo ne esige la coerenza con gli *standard* europei sulle emissioni inquinanti con classe non inferiore ad EURO6 e che i semirimorchi boxati o telonati XL provvisti di cavo TIR siano dotati di sistema di rilevazione GPS in grado di trasmettere tutte le rilevazioni sulla posizione dei mezzi.

Per quanto concerne l'acquisto di servizi logistici, Poste Italiane mantiene una condotta coerente con le tematiche di sostenibilità, selezionando e premiando i fornitori in linea con le tematiche ambientali, sociali e di *governance* di cui il Gruppo Poste Italiane si fa promotore. In particolare, per i servizi di trasporto è previ-

sto un punteggio che premia l'eco-sostenibilità per fornitori che prevedono veicoli con classi di emissioni di CO₂ più contenute.

Il rispetto dei "Criteri Ambientali Minimi" di riferimento è richiesto anche per le calzature e i Dispositivi di Protezione Individuale (DPI). Inoltre, sono valorizzate, in termini di punteggio tecnico assegnato, le offerte che mirano alla riciclabilità degli imballaggi. Coerentemente con i servizi sopracitati, negli acquisti di impianti tecnologici di smistamento pacchi e lettere, vengono valorizzate le offerte che presentano un basso assorbimento energetico nell'utilizzo.

Poste Italiane, nel contesto pandemico del 2020 in cui i DPI erano di difficile reperimento, è stata di grande supporto con riferimento alla rete logistica di approvvigionamento, attraverso l'attivazione di canali di distribuzione a livello globale per poter garantire una fornitura adeguata e continuativa dei dispositivi di protezione per i propri dipendenti.

Compensazione emissioni della flotta aerea

Quote ETS



Poste AIR CARGO

Poste Air Cargo, leader italiano del trasporto aereo *full-freighter*, connette con un *network* notturno 8 aeroporti italiani al servizio della logistica del segmento cargo *courier* garantendo il supporto alla logistica di Poste Italiane. In merito alla flotta aerea, le norme del sistema comunitario denominato *European Emission Trading System* (EU ETS) prevedono che annualmente, entro il 30 aprile, le società che rientrano nella disciplina per la riduzione delle emissioni di gas ad effetto serra – tra cui le compagnie aeree – debbano restituire un numero di quote ETS sufficiente a coprire le emissioni relative all'anno solare precedente. Le dinamiche del 2021, influenzate dall'attuale contesto socio-economico, sono caratterizzate da un significativo *trend* di crescita delle quotazioni (passate dai circa € 33 di inizio anno ai circa € 80 di fine dicembre) e di elevata volatilità. Poste Air Cargo, in coerenza con la strategia *green* di Gruppo, ha avviato uno specifico studio di fattibilità volto ad identificare le possibili e più idonee azioni da intraprendere per il contenimento delle emissioni ad effetto serra direttamente imputabili al trasporto aereo.

PAGINA BIANCA

[Indice di sezione](#)

[Indice generale](#)



[Indice generale](#)[Indice di sezione](#)

Inquadra il qr code
e guarda il video.



◀ *Customer experience*

**Qualità e accessibilità nei servizi,
attenzione alle esigenze dei clienti**

- -29,4% di reclami pervenuti con riferimento agli Uffici Postali
- Definizione di momenti di ascolto della clientela per l'individuazione delle aspettative
- -35% di fuoriuscite o furti di dati
- Presidi e processi finalizzati alla tutela del patrimonio informativo aziendale

Relazione Finanziaria Annuale 2021
Gruppo Poste Italiane

Indice di sezione

Indice generale

Customer experience

PRINCIPALI CAPITALI COLLEGATI



PRINCIPALI CAPITALI	OBIETTIVI	INDICATORE (KPI)	TARGET	STATO ATTUAZIONE		OUTCOME
				BASELINE	2021	
 	Aumentare la Customer Satisfaction	• <i>Customer Satisfaction</i>	• +4% entro il 2022	2018	• +1,9%	
	Sviluppare il modello di servizio tramite l'attribuzione di un Consulente Dedicato ai clienti	• Numero consulenti dedicati	• 9.500 entro il 2022	2018	• 7.941	
	Sviluppare le conoscenze e competenze della rete commerciale	• Ore di formazione erogata alla rete commerciale	• 6,5 milioni entro il 2022	2018	• 6 milioni	
	Evoluzione del Modello di Servizio tramite la specializzazione dei Consulenti Finanziari in base al target di clientela in <i>Personal</i> , <i>Dinamici</i> e <i>Premium</i>	• Numero di consulenti specializzati	• > 10.000 entro il 2024	2020	• 7.941	
	Evoluzione del Modello di Servizio Omnicanales tramite l'ulteriore sviluppo del canale digitale ed offerta <i>self</i> per la sottoscrizioni di BFP, Ramo I, Multiramo, Fondi e GP Moneyfarm	• Numero di sottoscrizioni avvenute tramite canale <i>Digital</i>	• > 5% entro il 2024	2020	• Ampliata l'operatività <i>online</i> su Buoni e Libretti, avviata l'offerta a distanza su Risparmio postale e su polizze vita e fondi comuni	

Obiettivo raggiunto/Obiettivo raggiunto e aggiornato

Obiettivo non raggiunto

Termine per il raggiungimento dell'obiettivo non ancora scaduto

Indice generale

Indice di sezione

Relazione sulla Gestione al 31 dicembre 2021
6. Creazione di Valore

Qualità e Customer experience

DNF

PRINCIPALI CAPITALI
COLLEGATI

Il Gruppo Poste Italiane pone la soddisfazione del cliente come obiettivo principale delle proprie politiche di qualità, adottando momenti di ascolto ritenuti fondamentali per garantire il pieno soddisfacimento delle esigenze della clientela.

Al fine di garantire ai propri clienti un'esperienza unica e distintiva, il Gruppo si impegna costantemente in un'ottica di miglioramento della qualità dei prodotti e dei servizi offerti. Infatti, in un contesto in rapida evoluzione, caratterizzato da una rilevanza sempre maggiore dei dispositivi mobili, delle piattaforme di *social networking*, l'*e-commerce* e il *multichannel*, risulta necessario per le aziende stabilire rapporti solidi di fiducia con la propria clientela in modo da intercettare ogni cambiamento nelle aspettative e nei comportamenti di quest'ultimi.

Il Codice Etico del Gruppo raccoglie i valori, quali cortesia, trasparenza, correttezza e imparzialità, che disciplinano l'attitudine dell'Azienda e dei propri dipendenti al fine di assicurare una corretta e proficua gestione del rapporto con i clienti. Attraverso tali valori il Gruppo assicura un'informazione esauriente e accurata ai propri clienti sui prodotti e servizi offerti, in modo da consentire scelte consapevoli ed evitare di creare aspettative improprie.

La soddisfazione del cliente rappresenta l'obiettivo principale delle politiche di qualità adottate da Poste Italiane, che riserva ai momenti di ascolto un ruolo di primaria importanza nel processo di orientamento della propria clientela

In riferimento a quanto detto, l'Azienda si impegna in un duplice processo di monitoraggio che contribuisce al miglioramento costante sia della qualità erogata che della qualità percepita dal cliente.

Nello specifico, con riferimento alla qualità erogata, l'Azienda monitora i propri obiettivi e le proprie *performance* attraverso un sistema di KPI che copre i servizi e i prodotti offerti dalle diverse unità di *business*, fornendo al *management* avanzamenti e *trend* al vertice attraverso reportistiche periodiche. A riprova di ciò, in relazione al canale Uffici Postali, la struttura Mercato Privati ha attivato un monitoraggio continuativo dei tempi di attesa attraverso lo strumento del gestore attese, con la possibilità di intervenire in tempo reale per mezzo di un sistema di *alert*; la struttura Posta, Comunicazioni e Logistica (PCL), misura i livelli di consegna *on time* di corrispondenza e pacchi e di *first time delivery success* per i pacchi. Tali iniziative a sfondo digitale hanno contribuito in misura rilevante ad aumentare la qualità dei servizi erogati. Al contempo, con riferimento al valore attribuito dall'Azienda alla qualità percepita dalla clientela, per il 2021 si è deciso di prevedere un obiettivo di *Customer Experience* per i destinatari del programma MBO (*Management By Objectives*). Dunque, è stato sviluppato un modello dinamico con la capacità di determinare gli obiettivi tenendo conto dell'andamento del contesto, grazie all'analisi di segnali interni ed esterni, nonché di incorporare l'eventuale spinta del *management* verso crescite ambiziose in settori strategici per mezzo di un miglioramento *top-down*.

Poste Italiane ha sviluppato un nuovo servizio, chiamato "Poste in Pratica", rivolto alla Pubblica Amministrazione e ai cittadini per la consegna, il controllo, la digitalizzazione e l'invio di pratiche amministrative. Il servizio è pensato per semplificare i processi, snellire l'iter amministrativo e velocizzare i tempi di ricezione delle pratiche presso la Pubblica Amministrazione.

Le amministrazioni che attivano la convenzione possono utilizzare la rete capillare degli uffici postali del Gruppo per consegnare e inviare pratiche di qualunque tipologia, oppure chiedere il ritiro a domicilio delle pratiche tramite i portalettere. Nell'ambito del servizio offerto da Poste Italiane, i cittadini possono utilizzare "Poste in Pratica" per inviare comunicazione sui dati del conducente in caso di verbale per violazione del codice della strada e per inviare alla Polizia Stradale anche la comunicazione di disconoscimento proprietà del veicolo. Inoltre, grazie ad una recente convenzione stipulata fra Regione Sicilia e Poste Italiane, il servizio "Poste in Pratica" è attivo anche per i pensionati della suddetta regione, che possono inviare tramite Ufficio Postale 63 tipologie di pratiche verso il Fondo Pensione Regione Siciliana.

Tale servizio, inoltre, offre la possibilità di monitorare, in qualsiasi momento, lo stato di lavorazione della propria pratica, anche avvalendosi del canale WhatsApp, che mette il cliente in contatto con l'Assistente Digitale di Poste Italiane.

**Il servizio
Poste in
Pratica**
La rete di Poste
Italiane al servizio
dei cittadini e
della Pubblica
Amministrazione

Relazione Finanziaria Annuale 2021
Gruppo Poste Italiane

Indice di sezione

Indice generale

Con l'evoluzione della metodologia di *target setting*, Poste Italiane identifica le componenti rilevanti rispetto a ciascuna macroarea del Gruppo da considerare nelle misurazioni di *Customer Experience* al fine di coprire tutte le interazioni significative con i clienti. Le componenti obiettivo per i diversi comparti di *business* e canali sono state quindi riviste per consentire un migliore confronto con i segnali (esterni, interni, competitor) e comprendono anche le nuove aree misurate nel corso del 2020 (sito, app e recapito pacchi).

Al fine di migliorare la *Customer Experience* e qualità del servizio offerto, il Gruppo utilizza un modello di ascolto per identificare le azioni prioritarie da realizzare. Nello specifico, Poste Italiane analizza i *verbatim* – risposte spontanee dei clienti sulle aree critiche riscontrate durante il *customer journey* con i prodotti e servizi di Poste Italiane),

ottenuti sulla base di rilevazioni periodiche in relazione ad obiettivi ESG del gruppo. Tali opinioni vengono poi tradotte in termini di *Net Promoter Score*, ovvero la misura in cui i clienti possano ritenersi soddisfatti tanto da raccomandare i prodotti o servizi dell'Azienda ad altri, permettendo anche l'individuazione delle criticità su cui intervenire. Sulla base di ciò, le unità di *business* identificano e indirizzano le proprie

82,2%

dei clienti si dichiara soddisfatto (*engaged*) dei servizi del Gruppo

azioni di miglioramento che vengono recapitate da ciascun *owner* all'interno dell'Azienda per poter essere attuate.

Il modello d'ascolto continuo è garantito dal servizio di *Customer Feedback Management* (CFM) che ha raccolto nel 2021 circa 600 mila feedback visibili ad oltre 800 specialisti che in ambito Gruppo (300 al Centro e 500 sul Territorio) sono impegnati nel miglioramento.

Nel corso del 2021 è inoltre proseguita l'attività della *Task Force* Qualità attivata nel mese di luglio del 2020, costituita da oltre 60 risorse "inter-funzionali" che si dedicano all'analisi e la disponibilità in tempo reale della voce del cliente, con l'obiettivo di innescare un'azione rapida e selettiva rispetto alle evidenze emerse dall'ascolto continuo della clientela e della *front line*. Dei 409 *feedback* rilevati, che sono stati associati a 457 azioni di miglioramento, 129 risultano in corso/pianificate e 328 sono state risolte.

457 azioni di miglioramento individuate nel 2021 grazie al CFM

L'attenzione di Poste Italiane verso i consumatori

Poste Italiane, con l'obiettivo di sostenere il Paese in un momento storico di estrema difficoltà dovuto alle conseguenze della pandemia da Covid-19, ha assunto un ruolo di primo piano nel processo di transizione al digitale all'interno del territorio nazionale. In quest'ottica, l'Azienda, nel corso del 2021, ha supportato i consumatori, lavorando il doppio delle conciliazioni rispetto al 2020. Inoltre, i dipendenti del Gruppo hanno continuato a ricevere gli aggiornamenti della newsletter informativa "Focus Consumatori", che indaga il rapporto fra l'Azienda e i consumatori stessi, riportando notizie importanti e contenuti di approfondimento.

In aggiunta, Poste Italiane rinnoverà l'accordo Quadro con le Associazioni dei consumatori, inaugurando un nuovo progetto chiamato "Portale delle Associazioni", che sarà uno strumento fondamentale per l'innovazione di tutte le attività svolte dal Gruppo. In accordo con quanto previsto dal Piano "2024 Sustain & Innovate Plus", Poste Italiane si pone l'obiettivo di digitalizzare i processi gestionali connessi ai rapporti con le Associazioni dei Consumatori, Associazioni di Categoria e con altre associazioni. L'iniziativa sottolinea la vocazione sostenibile del Gruppo, poiché il processo di digitalizzazione permette sia la riduzione dell'impatto ambientale, sia una maggiore inclusione e trasparenza, a vantaggio dei clienti, consumatori e imprese.

Il Consiglio di Amministrazione di Poste Italiane esprime il grado di propensione al rischio connesso alla mancata soddisfazione delle esigenze della clientela anche con riferimento a indicatori relativi alla *Customer experience*, come per esempio il tasso di reclamo e la *Customer Experience* Gruppo Poste Italiane.

Il monitoraggio puntuale della qualità erogata e percepita dal cliente, sia a livello relazionale che transazionale, rappresenta lo strumento per ottimizzare le proprie attività operative, garantendo prodotti e servizi caratterizzati da elevati *standard* qualitativi.

Indice generale

Indice di sezione

Relazione sulla Gestione al 31 dicembre 2021
6. Creazione di Valore

Indicativo della volontà dell'Azienda di soddisfare le esigenze dei clienti è l'impiego di circa 1200 risorse di Qualità della funzione Corrispondenza, Pacchi e Distribuzione, distribuite a livello territoriale e centrale, che effettuano attività mirate di misurazione, prevenzione e miglioramento per il conseguimento degli obiettivi aziendali.

A partire da novembre 2021, Poste Italiane ha esteso il processo di ascolto dell'*Employee Experience*, secondo il quale anche i consulenti di sala consulenza possono fornire riscontri, che ha raccolto complessivamente 13.500 *feedback*. È stato definito un piano azioni per rispondere a segnalazioni o suggerimenti raccolti dai dipendenti dell'Ufficio Postale. Le segnalazioni sono concentrate su operatività, procedure e connessioni, applicativi, *hardware*. Sono state attivate in *Task Force* 159 azioni provenienti da questa fonte, di cui 100 completate e 59 in corso o pianificate.

Ulteriore novità riguardo l'*Employee Experience* è stata l'apertura della nuova *dashboard* che permette di avere uno spaccato per Area Territoriale, Filiale e singolo Ufficio Postale, non-

ché per Area Territoriale, Regione, Provincia, Comune, Ufficio Postale. Il servizio di CFM ha continuato a crescere sia in termini di funzionalità messe a disposizione del Gruppo che di utenti attivati.

A marzo 2021 l'Azienda si è dotata di un Servizio di *Web Opinion Monitoring* (WOM), attraverso cui raccogliere e analizzare i dati dalle fonti di interesse desiderate, quali *Social Network*, *store* delle app, recensioni degli Uffici Postali su *Google Maps*, fonti di informazione *online* pubbliche, *blog*, *forum*, al fine di generare una reportistica in tempo reale di tutti temi d'interesse. Il servizio risponde alle esigenze di diverse strutture aderenti e consolida in un'unica soluzione i servizi utilizzati dalle diverse funzioni di Poste Italiane e dalle società del Gruppo.

Le aree di miglioramento emerse in relazione all'ascolto della clientela costituiscono un importante stimolo per le attività di *assessment* e revisione dei processi, congiuntamente alle attività di supporto funzionali al mantenimento delle certificazioni di qualità e quelle individuate dalle "community inter-funzionali".

In data 3 novembre 2021, Poste Italiane ha conseguito la Certificazione UNI ISO 22222 per oltre 8.000 consulenti finanziari che assistono i risparmiatori nelle scelte di investimento.

La certificazione è stata ottenuta sulla base delle norme internazionali di verifica e rappresenta il completamento del percorso di acquisizione di competenze tecniche e comportamenti etici dei consulenti finanziari.

Il raggiungimento di questo traguardo conferma l'impegno del Gruppo nel sostenere la più ampia applicazione dei principi etici e di sostenibilità per valorizzare lo sviluppo delle competenze professionali e offrire servizi tagliati su misura del cliente. Poste Italiane è stata, infatti, la prima tra le grandi aziende italiane a conseguire la Certificazione UNI ISO 22222 e UNI TS 11348 per il Modello di servizio di consulenza in materia di investimenti dei promotori finanziari impegnati nel ruolo di *personal financial planner*.

Certificazione ISO 22222

Poste Italiane riconduce a carico della funzione "Servizi di Assistenza Clienti" il sistema di raccolta e gestione dei reclami. Il modello adottato da tale struttura è finalizzato a rendere l'assistenza una leva competitiva a supporto del



business e dello sviluppo della relazione con il cliente, con l'obiettivo di indirizzarne le aspettative attraverso una serie di soluzioni personalizzate. L'obiettivo del Gruppo è quello di costruire una *customer journey* di assistenza per ogni segmento di *business*, consentendo nel tempo una gestione più efficiente dell'esperienza del cliente con la progressiva adozione di strumenti tecnologici innovativi. Con il diffondersi dell'intelligenza artificiale all'interno dei Servizi di Assistenza Clienti, Poste Italiane ha implementato lo strumento "Assistente Digitale di Poste Italiane" introdotto già nel 2019. Tale iniziativa ha permesso di migliorare e semplificare l'interazione dei clienti

37 mln

di contatti gestiti
nel 2021
(+12% rispetto al 2020)

Relazione Finanziaria Annuale 2021
Gruppo Poste Italiane

Indice di sezione

Indice generale

con l'Azienda, guidandoli e fornendo loro informazioni e assistenza in caso di complicazioni nell'utilizzo dei servizi del Gruppo.

In continuità con quanto portato avanti nel 2020 a causa della pandemia da Covid-19 ed il conseguente incremento del numero di con-

tatti gestiti da Poste Italiane derivato da essa, l'Assistente Digitale si è profondamente inserito nella quotidianità rivelandosi strumento indispensabile di contatto con la clientela e contribuendo positivamente alla possibilità di gestire tali numeri.

Poste Italiane implementa il suo Assistente Digitale



Poste Italiane, grazie all'utilizzo dell'intelligenza artificiale e dell'assistente digitale, gestisce in maniera proattiva le richieste dei clienti, promuovendo un processo di fidelizzazione di questi ultimi.

Nel 2021, infatti, i cittadini che hanno attivato il servizio PostelD abilitato a SPID di Poste Italiane, hanno potuto richiedere assistenza e supporto anche tramite l'assistente digitale, attivo sul canale telefonico e online sette giorni su sette, 24 ore su 24. Inoltre, sempre attraverso l'assistente digitale del Gruppo, si è reso possibile richiedere i documenti necessari per l'Isee (Indicatore della Situazione Economica Equivalente) e le consistenze patrimoniali, come ad esempio il rendiconto annuale dei prodotti finanziari/assicurativi detenuti in Poste Italiane. Le funzionalità dell'assistente digitale includono anche il monitoraggio delle spedizioni, grazie all'apposito canale *WhatsApp*, e l'assistenza proattiva sarà progressivamente estesa anche ad altri ambiti, come il recupero delle credenziali del sito *poste.it* e dell'app.

I servizi di assistenza di Poste Italiane sviluppati attraverso intelligenza artificiale (su canale vocale e chat), hanno permesso di indirizzare più di 20 milioni di conversazioni su Servizi Finanziari e SPID. Su questa base, essi verranno presto estesi all'offerta di prodotti assicurativi e alla logistica. In tale prospettiva, l'intelligenza artificiale non solo contribuisce a rafforzare la fedeltà all'Azienda, ma permette anche di dedicare risorse ad attività di assistenza più complesse e al supporto alla vendita di prodotti e servizi.

Il tema della qualità assume un ruolo centrale all'interno della Politica Integrata del Gruppo Poste Italiane, la quale documenta l'impegno dell'Azienda per l'integrazione continua della qualità all'interno della strategia di sviluppo aziendale. L'obiettivo è quello di rendere oggetto di mappatura, nell'ambito dei sistemi di gestione della qualità, tutti i processi che concorrono alla progettazione, allo sviluppo e alla realizzazione di un prodotto o servizio.

Inoltre, Poste Italiane considera di fondamentale importanza la costruzione dei rapporti con i clienti. Tali rapporti devono essere improntati alla ricerca della massima trasparenza e correttezza e per questo il Gruppo richiede ai propri dipendenti un impegno continuo al fine di soddisfare le aspettative della clientela. A questo proposito, la Politica Integrata del Gruppo in materia di qualità prevede che le Società del Gruppo, in base alla propria autonomia e indipendenza, recepiscano i principi in essa ricompresi, adattandoli a seconda delle proprie dimensioni, del contesto organizzativo e operativo e alle eventuali disposizioni normative (es. settori Finanziario e Assicurativo).

Per assicurare il massimo livello di efficacia ed efficienza dei processi, delle attività e delle risorse, l'Azienda ha adottato un Sistema di Gestione Integrato. Questo, infatti, accorpa gli

aspetti significativi di tutti i sistemi di gestione attualmente presenti, con lo scopo di allineare i processi aziendali e rendere più flessibile la distribuzione capillare delle procedure aziendali. Infatti, nonostante ogni unità di *business* mantenga una propria autonomia nella redazione dei contenuti delle procedure operative, l'Azienda attua costantemente iniziative di miglioramento del sistema normativo per mettere a fattor comune formati e strumenti.

In particolare, in armonia con la norma UNI EN ISO 9001:2015, il Gruppo ha adottato un efficace Sistema di Gestione della Qualità, grazie alla quale esegue le proprie attività in accordo con i seguenti principi:

- mantenere un'adeguata qualità delle prestazioni, nello specifico assicurando l'efficienza, la continuità del servizio nel rispetto dei requisiti richiesti;
- mantenere adeguati i servizi offerti ai clienti;
- rispettare i tempi e ottimizzare il rapporto costo/qualità dei prodotti/servizi.

Poste Italiane consegue il continuo miglioramento delle prestazioni e dello standard di competitività sul mercato attraverso il Sistema di Gestione della Qualità, che garantisce tramite le proprie funzioni la soddisfazione delle aspettative dei

Indice generale

Indice di sezione

Relazione sulla Gestione al 31 dicembre 2021
6. Creazione di Valore

clienti. Il Sistema ricopre un ruolo essenziale nella definizione delle regole e dei limiti applicabili al controllo di qualità a tutti i livelli. Per questo, le anomalie eventualmente riscontrate sono registrate e segnalate attraverso la realizzazione di specifici *audit* e verifiche periodiche.

Con riguardo alla qualità del servizio e dei prodotti offerti, le fondamenta del modello gestionale giacciono sul dialogo con i clienti, che permette di instaurare un rapporto di sintonia e di identificare nel miglior modo possibile i loro bisogni. Tale azione è caratterizzata da:

- condivisione con il Vertice aziendale di reportistiche periodiche riguardanti indicatori di qualità erogata;
- rilevazione del livello di *Customer experience* relativa alle varie *business unit*, misurato due volte l'anno mediante la rilevazione del *Net Promoter Score* (NPS), indicativa del livello di soddisfazione del cliente. Si tratta di *survey* con metodologia CATI (*Computer-Assisted Telephone Interviewing*) e metodologia CAWI (*Computer-Assisted Web Interviewing*) che un istituto di ricerca esterno svolge su campioni di clienti rappresentativi dell'universo di riferimento. Coerentemente con quanto fatto negli scorsi anni, il Gruppo ha ulteriormente perfezionato le attività di ascolto a caldo della clientela attraverso i molteplici *touch point* per i servizi postali, finanziari e assicurativi. Una volta l'anno, inoltre, la misurazione dell'NPS avviene anche nell'ambito dei *competitor* più rappresentativi dei *business* del Gruppo Poste Italiane;

- monitoraggio del grado di soddisfazione dei clienti e raccolta di opinioni e suggerimenti per individuare opportunità di miglioramento con l'ausilio dell'indicatore *Customer Effort Score* (CES), applicato sui canali del Gruppo (Uffici Postali, *call center* e *web*), che permette di analizzare quanto facilmente e con quale tempestività l'Azienda risolve i problemi;

- adeguata gestione dei reclami, allo scopo di individuare e porre rimedio, attraverso gli interventi correttivi necessari, alle cause che hanno provocato il disagio, in un'ottica di miglioramento continuo dei processi aziendali.

Nell'ambito dell'interazione con il cliente, Poste Italiane reputa cruciale l'attività di gestione dei richiami, poiché il regolare monitoraggio di questi ultimi, e la loro gestione, può rappresentare un indicatore strumentale al fine di definire il livello di servizio del Gruppo. Inoltre, tutto questo è un elemento che concorre alla valutazione e alla gestione dei rischi operativi e di natura reputazionale, nonché dei rischi di non conformità e di condotta. A questo proposito, all'analisi e dell'andamento dei reclami vengono deputati sistemi di *reporting* specifici, svolti su base settimanale e mensile, che comunicano i risultati ai vertici aziendali. Ogni società del Gruppo Poste Italiane ha adottato e implementato procedure specifiche che delineano i principi e le modalità di gestione dei reclami. Tali modalità vengono sottoposte periodicamente all'approvazione dei rispettivi Consigli di Amministrazione.

Il dialogo con le Associazioni dei Consumatori

Poste Italiane e le Associazioni dei Consumatori condividono un percorso orientato al confronto, al dialogo e alla collaborazione, su piccola e larga scala. In tale prospettiva si colloca l'Accordo Quadro siglato nel 2011, e poi rinnovato nel 2018, attraverso cui è stato istituito il "Cantiere Consumatori", un gruppo di lavoro e di consultazione permanente costituito da un singolo rappresentante di ogni Associazione e da esponenti del Gruppo, che ha lo scopo di individuare le migliori soluzioni per conciliare le esigenze dell'Azienda con quelle dei clienti nell'ambito delle iniziative aziendali orientate ai consumatori. Ciò ha consentito di rafforzare nel tempo la qualità dei prodotti e dei servizi offerti, assicurando il ricorso ad un approccio costruttivo e trasparente fra le parti.

Al fine di diffondere i temi affrontati nel tavolo e le iniziative promosse, è stata ideata la *newsletter* "Dialogando con i Consumatori", uno strumento informativo rivolto ai rappresentanti territoriali delle Associazioni dei Consumatori. Questo progetto ha lo scopo di informare sulle principali novità del mondo Poste Italiane ed è veicolo di nuovi spunti e segnalazioni, per stringere ancora di più il legame di conoscenza e collaborazione che caratterizza da sempre il rapporto tra le due realtà.

Relazione Finanziaria Annuale 2021
Gruppo Poste Italiane

Indice di sezione

Indice generale

Il Punto Poste da te Lo sportello digitale di Poste Italiane

Il servizio di Poste Italiane Punto Poste da te, totalmente gratuito, permette di gestire le spedizioni e i pagamenti comodamente da casa o dall'ufficio, a qualsiasi ora e tutti i giorni della settimana, in totale autonomia e velocità. Dotati di schermo ad alta risoluzione, i nuovi *Locker* digitali sono un vero e proprio "Ufficio Postale" che consente, dopo essersi registrati, di ricevere i pacchi in modo automatico, veloce e sicuro, anche quando non si è in casa, semplicemente accedendo con un *QR Code* alla cella in cui è stato depositato il pacco da parte del corriere. Con i nuovi sportelli, inoltre, è possibile anche spedire i pacchi prepagati e preaffrancati e ritirare la corrispondenza a firma, anche se dotata di avviso di ricevimento.

La rete Punto Poste da te, come parte del più ampio modello di consegna di "green delivery", favorisce una migliore sostenibilità ambientale dell'e-commerce, grazie alla concentrazione delle spedizioni presso un unico punto, con la conseguente ottimizzazione della logistica e la riduzione di 36 tonnellate di emissioni di CO_{2eq} e di 163 kg di contaminanti atmosferici. Gli impatti positivi sull'ambiente sono dovuti anche ad un corretto riciclo degli imballaggi delle spedizioni recapitate attraverso il sistema di raccolta differenziata.

Poste Italiane mette a disposizione le Carte dei Servizi postali al fine di rendere disponibili tutte le informazioni necessarie per un efficiente utilizzo dei prodotti postali e descrivere gli obiettivi di qualità che l'Azienda si impegna a conseguire per ognuno di essi, quali i principali prodotti, obiettivi e tempi di recapito per l'Italia e per l'estero, reclami e rimborsi.

La Carta del Servizio Postale Universale include i prodotti rientranti nel Servizio Postale Universale (D.Lgs. 261/99). La Carta dei Servizi

postali include i prodotti non rientranti nel Servizio Postale Universale.

In aggiunta, al fine di guidare il consumatore anche nelle fasi di acquisto *online*, Poste Italiane, mette a sua disposizione il manuale "E@sy commerce", realizzato in collaborazione con diciannove Associazioni dei Consumatori e Netcomm, il Consorzio del Commercio elettronico italiano al quale aderiscono i più importanti operatori nazionali del settore *e-commerce*.

Iniziative intraprese a supporto dei clienti per far fronte all'emergenza Covid-19



A fronte della situazione epidemiologica causata dalla pandemia di Covid-19, anche nel 2021 Poste Italiane ha adottato una serie di misure che, in armonia con quanto previsto dalle disposizioni normative emanate dal Governo, mirano a tutelare la salute e la sicurezza sia dei propri dipendenti, sia dei clienti. Il Gruppo, per garantire la piena operatività della rete di Uffici Postali, in accordo con quanto previsto dalle norme vigenti, ha attivato diverse modalità di controllo del *Green Pass*, per garantire l'accesso ai servizi in modo semplice e sicuro. Negli Uffici Postali dotati di gestore delle attese, i cittadini sono tenuti a mostrare all'ingresso il *QR Code* del *Green Pass* e, una volta riconosciuto il codice, il gestore attese consente di scegliere l'operazione e di prendere il *ticket* necessario per presentarsi allo sportello. Negli altri Uffici Postali, invece, l'operatore dello sportello è tenuto a verificare la validità della certificazione verde attraverso l'apposito lettore *scanner*, prima di procedere all'erogazione dei servizi richiesti dal cliente. Inoltre, per i clienti che prenotano l'appuntamento tramite l'App di Poste Italiane, la verifica del *Green Pass* è

eseguita dall'applicazione stessa, mentre per le prenotazioni effettuate tramite il sito *poste.it* il controllo della certificazione avviene direttamente nell'Ufficio Postale. L'ampio ventaglio di soluzioni offerte dal Gruppo permette un rapido e sicuro accesso agli uffici, nel pieno rispetto delle norme previste per contenere e contrastare la diffusione del virus da Covid-19.

In aggiunta al controllo della certificazione verde, Poste Italiane ha installato, all'esterno di oltre 1.000 Uffici Postali, una segnaletica orizzontale per indicare alla clientela come comportarsi durante l'attesa per l'accesso allo sportello, nonché per indicare il corretto distanziamento da mantenere in accordo con quanto previsto dalle misure di contenimento del virus. Contestualmente alla segnaletica orizzontale, il Gruppo ha mantenuto attiva una campagna di comunicazione rivolta ai clienti, già avviata nel 2020, per favorire l'adozione delle misure di contenimento del virus. Nello specifico, sono stati utilizzati strumenti digitali quali *mail*, *intranet* e *push app* allo scopo di raggiungere un ampio bacino di utenti.

Indice generale

Indice di sezione

Relazione sulla Gestione al 31 dicembre 2021
6. Creazione di Valore

Inoltre, il Gruppo ha avviato attività propedeutiche alla standardizzazione della procedura di “vendita a distanza” (VAD), rilasciata nel 2020 per effetto della emergenza epidemiologica in “deroga” ai processi di vendita fuori sede ed applicata - per il solo periodo di validità dello status di Emergenza - alla sola fase di contrattualizzazione di un set definito di prodotti finanziari, quali Conto Affari, Conto PA, Acquiring Tandem Postepay). Il processo di Vendita a Distanza potrà essere pertanto disciplinato per i prodotti/servizi bancari e finanziari di Poste Italiane e/o delle Società del Gruppo Poste Italiane alla clientela *business* e alla Pubblica Amministrazione (esclusi prodotti d’investimento e assicurativi), nonché per i processi di variazione dei rapporti in essere (tutte le attività svolte in una fase successiva a quella di attivazione di prodotti/servizi già in essere).

Sono stati mantenuti anche nel 2021, in continuità con il 2020, i nuovi canali per la denuncia di sinistri per agevolare sempre di più i clienti e dipendenti del Gruppo, in aggiunta al canale cartaceo già disponibile. In particolare, sono stati resi disponibili i seguenti nuovi canali: da

“Area Riservata” (accedendo con le proprie credenziali al sito *poste-assicura.it*); da canale telefonico (contattando il *Contact Center* al numero 800.13.18.11) e da canale *mail* (inviando la denuncia o il Modulo di denuncia sinistro interamente compilato alla casella di posta elettronica *sinistri@posteassicura.it*).

Per rispondere alle esigenze dei cittadini, anche a fronte della contingenza pandemica, Poste Italiane ha attivato un processo per la semplificazione delle pratiche di successione. Il servizio prevede, ai fini della predisposizione della Dichiarazione di Successione per l’Agenzia delle Entrate, che la richiesta della Dichiarazione di Credito possa essere fatta sia presso un Ufficio Postale abilitato, sia in modalità *online*. Grazie a quest’ultima modalità, il documento è poi trasmesso al cliente tramite posta elettronica e, pertanto, l’erede o il legittimato può recarsi presso l’Ufficio Postale prescelto per presentare la Dichiarazione di Successione, integrata con la documentazione originale.

Cybersecurity, Sicurezza Informatica e Privacy

DNF

PRINCIPALI CAPITALI COLLEGATI



Nel panorama mondiale caratterizzato da una sempre maggiore adesione alla realtà digitale come presupposto per lo sviluppo e la continuità del *business*, Poste Italiane conferisce una particolare importanza all’implementazione di sistemi di sicurezza efficaci e alla protezione del patrimonio informativo aziendale, al fine di poter preservare le infrastrutture informatiche del Gruppo da attacchi e da conseguenti violazioni di dati. Dunque, l’adozione di validi sistemi di sicurezza informatica è funzionale al corretto funzionamento ed erogazione dei propri servizi e garantisce la riservatezza dei dati e delle informazioni, impedendo qualunque tipologia di accesso a soggetti non autorizzati.

Poste Italiane si impegna a preservare il patrimonio informativo aziendale al fine di tutelare i propri clienti e la totalità degli *stakeholder*, attraverso sistemi di protezione tecnologicamente avanzati e coerentemente con le misure previste dalle normative di riferimento

In questo contesto si inserisce la struttura *Corporate Affairs* - Sicurezza Informatica, che effettua mensilmente una valutazione del rischio *cyber* per il Gruppo. La metodologia

attualmente in uso considera tale rischio da un punto di vista puramente tecnologico basandosi su verifiche tecniche di sicurezza preventive svolte sui tre applicativi: *Vulnerability Assessment*, *Code Review* statica e dinamica, *Penetration Test*.

- **Vulnerability Assessment**, è il processo di identificazione, misurazione e prioritizzazione delle vulnerabilità di un sistema. L’assessment viene eseguito con appositi *tool* due volte l’anno per ogni applicativo;
- **Code Review (Statica e Dinamica)**, rappresenta il processo di controllo del codice sorgente di un’applicazione per verificare che siano presenti i controlli di sicurezza corretti e che funzionino come previsto. Attraverso appositi *tool*, viene effettuata la verifica sia del codice sorgente (c.d. “CR Statica”) che del codice in esecuzione (c.d. “CR Dinamica”);
- **Penetration Test**, è il processo di valutazione della sicurezza di un sistema o di una rete tramite la simulazione di attacchi che puntano ad accedere indebitamente al sistema. Essendo un’attività onerosa in termini di tempo, viene eseguita su un perimetro specifico di applicazioni.

Relazione Finanziaria Annuale 2021
Gruppo Poste Italiane

Indice di sezione

Indice generale

Poste Italiane affianca queste misure precauzionali ad altri due parametri indispensabili al fine di assicurare una efficace ed efficiente gestione dei rischi informatici potenziali in Azienda: *patching* e *hardening*; insieme, queste attività sono volte a risolvere vulnerabilità mantenendo il sistema operativo, il *firmware* e le applicazioni aggiornate, attivando solo le porte e i servizi richiesti e offuscando i componenti del sistema facilmente violabili.

La valutazione del rischio *cyber* verte intorno a due dimensioni principali, la *Severity* e la *Confidence*. Attraverso la *severity* viene identificato il livello di gravità delle vulnerabilità *cyber*; al contrario, per *confidence*, si intende il livello di affidabilità del valore del *cyber risk* e dipende dal grado di copertura (*coverage*) delle verifiche effettuate in termini di numero

di analisi completate. A valle di tutto il processo di analisi vengono elaborati dei Piani di Rientro, ovvero le principali misure correttive necessarie a colmare i *gap* di sicurezza individuati nel corso delle varie analisi, comprese quelle tecniche. In passato la gestione dei Piani di Rientro relativi alle differenti attività di sicurezza ha coinvolto l'apporto di più funzioni del Gruppo Poste Italiane. Nel corso del 2020 è stato realizzato un progetto finalizzato alla gestione integrata dei Piani di Rientro; attualmente sono gestite in modalità integrata le azioni relative alle analisi di *Penetration Test*, *Code Review* Dinamica e *Code Review* Statica. Inoltre, proseguono gli approfondimenti per integrare nel *tool* a supporto le risultanze dei *Vulnerability Assessment*. A partire da dicembre 2021 sono gestite nei monitoraggi le azioni di VA per le quali non sono applicabili le attività massive di *patching* & *hardening*.

In aggiunta a quanto detto, Poste Italiane ha intrapreso una serie di ulteriori iniziative:

- ha elaborato un **Security Planning**, definendo e attuando una metodologia per la pianificazione delle verifiche tecniche di

sicurezza (*Penetration Test*, *Code Review* Statica e Dinamica) derivanti da requisiti normativi/contrattuali e dal processo di *Security By Design*;

- ha esteso il **perimetro di analisi del Cyber Risk** agli ambiti BancoPosta, PostePay, Poste Vita, Poste Assicura, Poste Welfare Servizi e ad ulteriori perimetri di *compliance*/sicurezza;
- ha istituito il **Comitato di Sicurezza Informatica - DTO**, un tavolo periodico di lavoro tra le funzioni Sicurezza Informatica e *Digital, Technology & Operations* con l'obiettivo di programmare e indirizzare le attività di sicurezza in maniera congiunta e identificare le aree di miglioramento;
- per garantire una migliore gestione del tema, la responsabilità della sicurezza informatica di Gruppo è stata affidata a un **Chief Information Security Officer** (CISO).

Al fine di garantire la continuità operativa aziendale per la gestione di situazioni di crisi conseguenti a incidenti di portata settoriale, aziendale o catastrofi estese che colpiscono il Gruppo, Poste Italiane ha definito e implementato un piano di continuità operativa aziendale basato su un'appropriata identificazione dei sistemi maggiormente critici, delle potenziali minacce che possono realizzarsi su di essi e delle contromisure da adottare. Tale piano deve, quindi, descrivere i criteri, le procedure, le misure tecniche e organizzative e gli strumenti adottati per la gestione delle emergenze (*Contingency Plan*) e per il ripristino delle condizioni operative antecedenti il verificarsi di un evento dannoso (*Disaster Recovery*) in conformità ai *Service Level Agreement* (SLA) concordati con il cliente interno. Per garantire l'efficacia nel tempo, il piano di continuità operativa viene testato e aggiornato con frequenza periodica (almeno semestralmente) ed a fronte di rilevanti innovazioni organizzative, tecnologiche e infrastrutturali oppure, più in generale, in tutte quelle situazioni in grado di generare nuovi rischi.

-35%

di fuoriuscite o furti di dati rispetto al 2020

Covid-19: gestione integrata e continuità operativa dello smart working

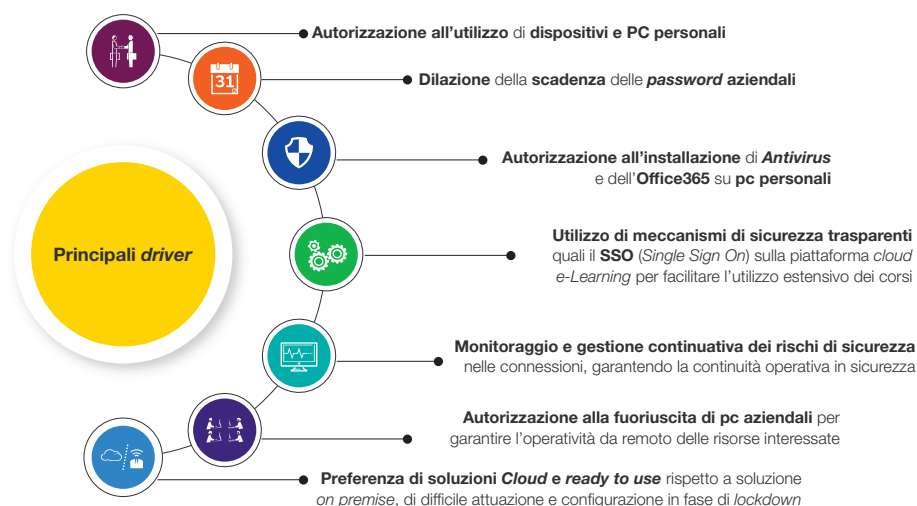


Il protrarsi del contesto emergenziale ha reso fondamentale continuare a porre l'attenzione sugli impatti da questo generati. In continuità con quanto fatto durante le fasi più acute della pandemia, Poste Italiane ha proseguito nella gestione degli aspetti di sicurezza informati-

ca legati all'emergenza in corso. Partendo da essi, successivamente, sono stati definiti i *driver* utilizzati per l'attuazione delle Strategie di Sicurezza Informatica. Di seguito si riportano i principali *driver* adottati:

Indice generale

Indice di sezione

Relazione sulla Gestione al 31 dicembre 2021
6. Creazione di Valore

In continuità con quanto già avviato nel 2020, e con riferimento ad interventi e presidi messi in atto da Poste Italiane in materia di monitoraggio e verifica della sicurezza, il Gruppo ha mantenuto in vita diverse iniziative mirate a garantire una continuità al proprio modello di *smart working*. Nello specifico, l'Azienda ha effettuato:

- monitoraggio continuo del numero dei collegamenti VPN, tipologia, finalità e sicurezza degli accessi remoti alla *intranet* aziendale;
- monitoraggio del livello di aggiornamento, *patching* e sicurezza dei sistemi operativi uti-

lizzati, sia per i PC/laptop aziendali che per i dispositivi BYOD (*Bring Your Own Device*);

- monitoraggio degli accessi di terze parti e dei relativi aspetti di sicurezza;
- monitoraggio degli accessi di AdS (Amministratori di Sistema) e dei relativi aspetti di sicurezza;
- verifica ed eventuale blocco di connessioni remote provenienti da indirizzi IP stranieri e/o non attendibili in termini di sicurezza.

Computer Emergency Response Team (CERT)

Poste Italiane ha istituito nel 2013 il *Computer Emergency Response Team*, per poter garantire a livello di Gruppo il presidio delle attività di *cybersecurity* e *data protection*, e contrastare in maniera attiva la criminalità informatica. Il *team* si compone di esperti di sicurezza informatica che esplicano le proprie funzioni operando in tempo reale 24 ore su 24 per prevenire i rischi, gestire gli incidenti informatici che colpiscono i sistemi aziendali ed elaborare azioni in risposta a eventi di tipo cibernetico, rafforzando in questo modo la capacità di difesa dell'intera Azienda. Tale organizzazione si inserisce nel contesto di una più ampia rete di strutture similari, sia a livello nazionale che internazionale, con cui interagisce costantemente condividendo informazioni, indicatori di compromissione e modelli di attacco in gene-

rale. Coerentemente a quanto detto, Poste Italiane collabora con la struttura CNAIPIC (Centro Nazionale Anticrimine Informatico per la Protezione delle Infrastrutture Critiche) della Polizia Postale.

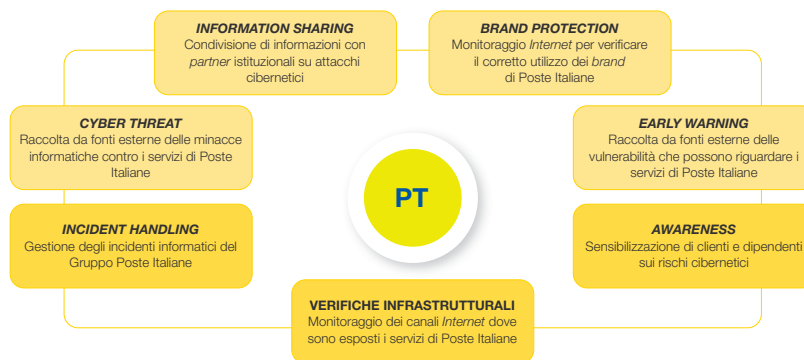
Il CERT ha strutturato i propri servizi in maniera tale da assicurare la protezione complessiva del *business* di Poste Italiane, agendo su una serie di livelli:

- **perimetro esterno**, che previene attacchi raccogliendo e scambiando informazioni su minacce e vulnerabilità che possono colpire i servizi del Gruppo;
- **perimetro interno**, che protegge le infrastrutture aziendali e risponde a potenziali emergenze informatiche.

Relazione Finanziaria Annuale 2021
Gruppo Poste Italiane

Indice di sezione

Indice generale



Poste Italiane si dedica costantemente ai propri dipendenti e clienti in termini di attenzione e sicurezza; a riprova di ciò il Gruppo ha costituito il *Business Control Center* e ha siglato il patto sulla sicurezza con la Polizia Postale, nonché gli accordi siglati con le istituzioni e le azioni di prevenzione portate avanti quotidianamente.

Il *Business Control Center* (BCC) è l'area della Sede Centrale nella quale vengono monitorati i processi di *business* di Poste Italiane secondo un modello integrato di erogazione dei servizi; si presenta come il fulcro tecnologico aziendale. Tra i compiti cui tale funzione è preposta, ritroviamo:

- il controllo *real-time*, 24 ore su 24, dei servizi erogati dal Gruppo;
- la tutela della sicurezza dei clienti all'interno degli Uffici Postali e del personale in tutte le sedi di lavoro;
- il contrasto alle frodi e ai crimini informatici;
- la sperimentazione dei servizi offerti dall'Azienda.

Il BCC si compone di sette sale di controllo che

sfruttano applicazioni e strumentazioni all'avanguardia che garantiscono il corretto funzionamento della rete logistico-postale ed assicurano l'erogazione dei servizi e la corretta comunicazione a favore dei clienti di Poste Italiane.

Poste Italiane preserva inoltre il solido rapporto collaborativo con la Polizia Postale e delle Comunicazioni. Tale accordo ha previsto attività di prevenzione e contrasto degli illeciti afferenti i prodotti e processi produttivi dei servizi offerti dal Gruppo Poste Italiane; attività di vigilanza negli Uffici Postali durante i periodi di pagamento programmati, l'istituzione di *task-force* con il compito di analizzare le nuove metodologie di frode informatica, nonché lo sviluppo di nuovi strumenti di *cybersecurity*. Tali provvedimenti si sono resi necessari per far fronte ai cambiamenti intervenuti negli scenari e alle nuove tipologie di eventi malevoli. Ciò ha sollecitato l'Azienda a riadeguare rapidamente le proprie operazioni nel corso degli anni, in particolare modo con riferimento ai sistemi di pagamento per l'*e-commerce* e ai Servizi Finanziari e assicurativi, per i quali è risultato necessario intensificare l'attività di controllo e di aggiornamento delle strutture fisiche e informatiche di *security*.

Protezione dei dati personali

Poste Italiane, tenendo costantemente a mente gli sviluppi del contesto socio-economico della comunità nella quale è immersa, ha potenziato nel corso degli anni il proprio sistema normativo aziendale in ambito di protezione dei dati, garantendo la piena compliance alle disposizioni vigenti e, in particolare, a quanto disciplinato all'interno del *General Data Protection Regulation* (GDPR) facendosi carico del controllo del processo di riesame della direzione a livello di Gruppo, come disposto all'art. 32. Tale sistema normativo, composto da procedure, linee guida

e politiche, è applicato anche nei rapporti con tutti i *partner* e fornitori, al fine di garantire una corretta gestione dei rischi legati al tema della *privacy* in tutte le operazioni del Gruppo. Il mancato rispetto degli *standard* definiti dal sistema che conduce al verificarsi di violazioni, può comportare l'applicazione ai dipendenti delle sanzioni disciplinari previste dal CCNL di Poste Italiane, gradualmente più severe in base alla gravità della violazione (ammonizione scritta, multa, sospensione dal servizio con privazione della retribuzione, licenziamento senza preavviso ecc.).

Indice generale

Indice di sezione

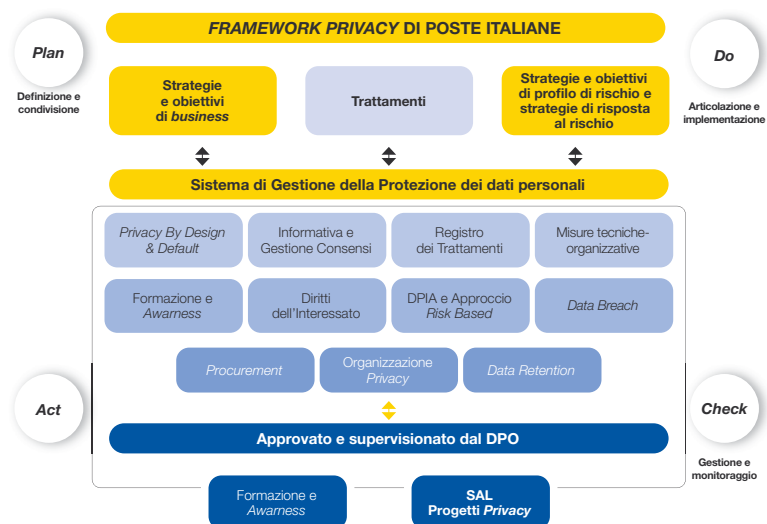
Relazione sulla Gestione al 31 dicembre 2021
6. Creazione di Valore

Poste Italiane, a tal proposito, ha predisposto una *Policy Aziendale* in materia di Protezione Dati Personali e dalle Linee Guida *Privacy* e Sistema di Gestione della protezione dei dati personali, quest'ultima introdotta con l'obiettivo di garantire una gestione dei dati uniforme a livello di Gruppo. In particolare, la Linea Guida definisce il modello *privacy* aziendale e dà attuazione ai principi di *Privacy by Design* e *Privacy by Default*, che stabiliscono la necessità da parte dell'Azienda di assicurare un'adeguata protezione dei dati personali fin dalla progettazione dei prodotti/servizi e dei sistemi informatici e di garantire il rispetto della normativa *privacy* in via predefinita nei processi di raccolta e trattamento dei dati. Poste Italiane si impegna inoltre ad assicurare una corretta gestione dei rischi in materia di protezione dei dati, attraverso il monitoraggio dei principali processi

adottati dal Gruppo Poste Italiane e le relative responsabilità.

Il Gruppo tutela e promuove la salvaguardia dei dati personali e dei diritti di tutti gli *stakeholder* con cui interagisce attraverso politiche e campagne di informazione e di sensibilizzazione per la tutela dei dati

Il *Framework Privacy* di Poste Italiane nasce con l'obiettivo di garantire il rispetto di tali obblighi e aspirare al miglioramento continuo del sistema di gestione. Tale *framework* fornisce la ricognizione delle aree d'intervento in cui operano i relativi presidi organizzativi e tecnici sviluppati, al fine di offrire con continuità il monitoraggio dei progressi raggiunti.



Poste Italiane individua per tutto il Gruppo la figura del *Data Protection Officer*, soggetto esperto di *privacy* che assume la responsabilità di vigilare sull'osservanza della normativa in materia di protezione dei dati personali da parte del titolare del trattamento, così come disposto dal GDPR. Inoltre, proprio attraverso l'esplicazione delle proprie mansioni, garantisce anche l'impulso verso un *continuous improvement*.

Coerentemente con tale impostazione, la funzione *Privacy* garantisce un presidio nomofilattico a livello di Gruppo per tutte le responsabilità relative alle tematiche di *protezione dei dati personali* e coordina lo sviluppo del suddetto *framework*.

Il Centro Servizi *Privacy* opera all'interno di tale funzione ed è incaricato di rappresentare un

punto di riferimento unico in materia *privacy* per i clienti, nonché di raccogliere e gestire in maniera efficiente e centralizzata tutte le istanze che pervengono da quest'ultimi, come ad esempio le richieste di accesso, rettifica o integrazione ai dati personali e di variazione dei consensi espressi, monitorandone altresì l'andamento, al fine di identificare eventuali opportunità di perfezionamento dei processi aziendali.

Il Centro Servizi *Privacy*, proprio in ragione del suo approccio verso il miglioramento continuo, la peculiare gestione delle richieste dei clienti e la corretta *compliance* alle disposizioni normative, ha ottenuto la certificazione del proprio sistema di gestione per la sicurezza delle informazioni in accordo allo *standard ISO 27001*.

[Indice di sezione](#)

[Indice generale](#)



[Indice generale](#)[Indice di sezione](#)

Inquadra il qr code
e guarda il video.



◀ Innovazione

**La trasformazione dei nostri servizi, prodotti
e processi per un mondo più semplice, per tutti**

- Commercializzate 1,1 milioni di Postepay realizzate al 100% da plastica proveniente dagli oceani
- Implementazione di nuovi prodotti e servizi digitali
- Investimenti continuativi per la trasformazione tecnologica del Paese
- 70,3 mln di app scaricate

Relazione Finanziaria Annuale 2021
Gruppo Poste Italiane




Indice di sezione

Indice generale

Innovazione

PRINCIPALI CAPITALI COLLEGATI



PRINCIPALI CAPITALI	OBIETTIVI	INDICATORE (KPI)	TARGET	BASELINE	2021	STATO ATTUAZIONE	OUTCOME
  	Sviluppo e diffusione di servizi digitali e paperless nella fornitura di energia	<ul style="list-style-type: none"> % di contratti <i>paperless</i> % di clienti acquisiti tramite canali digitali % di bollette digitali e/o pagamenti digitali 	<ul style="list-style-type: none"> 50% entro il 2025 15% entro il 2025 30% entro il 2025 	2021	New		
	Installare cassette postali smart	Numero di cassette postali SMART	10.500 entro il 2025	2019	400		
	Incrementare le transazioni digitali effettuate da app o da web	Numero transazioni digitali	100 milioni entro il 2022	2019	215 milioni		
	Incrementare il numero di Postepay EVO	Numero di Postepay EVO	11,6 milioni entro il 2024	2019	16,1 milioni		
	Incrementare il numero di carte biodegradabili	Numero di carte biodegradabili	16 milioni entro il 2024	2020	1,1 milioni		
	Incrementare il numero di transazioni tramite carta (inclusi i prelievi e le ricariche)	Numero di transazioni	2,7 miliardi entro il 2024	2019	3,6 miliardi		
	Aumentare il numero di pagamenti per beni e servizi online	Numero di pagamenti online	894 milioni entro il 2024	2019	917 milioni		
	Incrementare le transazioni digitali per i diversi prodotti del Gruppo Poste Italiane	Numero di transazioni digitali ambito servizi finanziari, assicurativi e di pagamenti	+50% entro il 2024	2020	+37%		8 BETTER WORK AND ECONOMIC GROWTH
	Incremento merchant abilitati ad accettare pagamenti con Codice	Numero merchant abilitati	500.000 entro il 2024	2019	18.670,5		9 BETTER INNOVATION AND INSPIRATION
	Dematerializzazione Processo Emissione/Pagamento/Rimborso Vaglia a sportello	% di IJP in cui si dematerializzano i processi	100% in roll out	2020	100%		
	Sostituzione di tutte le divise del personale operativo PCL	Numero divise del personale operativo PCL sostituite	40.000 (tutti gli addetti) entro il 2024	2021	New		
	Incrementare i Wallet Postepay	Numero di Wallet Postepay	10,5 milioni entro il 2024	2019	16,5 milioni		
	Incrementare il livello di automazione dei processi di back office	% delle risorse di back office supportate da processi digitali automatizzati	75% entro il 2024	2020	40%		
	Progetto RDS-Richiesta Digitale dei Servizi	Numero app realizzate	Sviluppo app entro il 2022	2020	Sviluppo software in fase avanzata		
	Digitalizzazione Ricevuta Cliente	Digitalizzazione ricevuta cliente	Digitalizzazione ricevuta cartacea entro il 2021	2020	Sviluppo software in fase avanzata		
	Eliminazione della distinta cartacea utilizzata per i prodotti diretti ai Centri di Distribuzione	N° fogli di carta formato A4 risparmiati	8 milioni entro il 2022	2021	New		
	Sviluppo canali di pre-vendita e vendita di prodotti e servizi in ottica di multicanalità	% di nuovi funnel realizzati in multicanalità	75% entro il 2024	2020	67%		

* Nel 2021 le attività relative al progetto «Green-ticket» sono state sospese a causa di criticità legate all'emergenza sanitaria.

 Obiettivo raggiunto / Obiettivo raggiunto e aggiornato  Obiettivo non raggiunto  Termine per il raggiungimento dell'obiettivo non ancora scaduto

Indice generale

Indice di sezione

Relazione sulla Gestione al 31 dicembre 2021
6. Creazione di Valore

Innovazione e digitalizzazione di prodotti, servizi e processi

DNF

PRINCIPALI CAPITALI COLLEGATI



Per rispondere ai grandi cambiamenti nel panorama competitivo mondiale, dovuti a una crescente ricerca del successo sostenibile, le imprese hanno dovuto ripensare i propri prodotti, servizi e processi. Per Poste Italiane l'innovazione e la digitalizzazione rappresentano due *driver* di fondamentale importanza per il progresso strategico. Infatti, al fine di offrire soluzioni tecnologiche all'avanguardia, l'Azienda si impegna a integrare i propri prodotti e servizi anche con quelli di terze parti. Attraverso tali *driver*, il Gruppo si pone come attore principale nel cammino di innovazione e digitalizzazione del Paese, assicurando l'accessibilità e la funzionalità della propria offerta a tutti i cittadini e promuovendo una maggiore connessione con il tessuto imprenditoriale e la Pubblica Amministrazione. Inoltre, il Gruppo amplierà nel corso del 2022 il ventaglio diversificato di servizi che già eroga attraverso l'ingresso nel settore energetico, tramite un approccio 100% *green*. Tale progetto correla le tematiche legate alla transizione *green* con l'obiettivo di innovazione e digitalizzazione che persegue l'Azienda, rappresentando una grande opportunità di sviluppo sostenibile a livello nazionale.

Poste Italiane identifica l'innovazione e la digitalizzazione come driver del progresso strategico, necessari per poter offrire soluzioni tecnologiche all'avanguardia

A causa della pandemia da Covid-19, il Paese è stato costretto ad accelerare un processo di innovazione e digitalizzazione dei servizi già avviato negli anni precedenti. Con il protrarsi del contesto emergenziale, che ha provocato un notevole *switch* delle aziende verso soluzioni digitali, Poste Italiane ha implementato una serie di soluzioni tecnologiche che si sono tradotte, rispetto al 2020, in un aumento del 38% delle operazioni *customer oriented* direttamente eseguite tramite canali digitali.

Il Gruppo, in maniera rapida ed efficace, è riuscito ad adattarsi ad un contesto socio-economico in evoluzione, adottando un approccio innovativo nell'integrare i propri servizi tradizionali con nuove proposte.



+15%

di acquisizione clienti
tramite canali digitali

Innovazione e digitalizzazione dei prodotti e servizi

Nel corso del 2021, il Gruppo, grazie al suo costante impegno nella ricerca di soluzioni digitali innovative e alla propria capacità di integrare nuovi modelli di *business*, ha raggiunto importanti traguardi in termini di svi-

luppo e di creazione di valore condiviso per la società e per il Paese. Poste Italiane ha, infatti, messo in atto un processo di rivisitazione del proprio ventaglio d'offerta di prodotti e servizi.

Pagamenti e conti correnti

Per quanto concerne i pagamenti, Poste Italiane si è impegnata nel miglioramento della *customer experience* in relazione alla fruizione dei servizi disponibili offerti in una logica sempre più omnicanale.

Nel corso del 2021, in continuità con quanto avviato nel 2020 a causa della pandemia, il Gruppo ha implementato il settore dei pagamenti digitali, grazie a un ecosistema di servizi di incasso e pagamento messi a disposizione della clientela, sia essa *consumer*, *business* o PA, fruibili sia attraverso la rete fisica, sia mediante i canali app e *web*. Inoltre, è stata prevista l'accettazione dei pagamenti innovativi tramite il circuito Alipay. Nello specifico,

PostePay ha sviluppato una nuova funzionalità di pagamento, disponibile presso gli Uffici Postali, che consente ai titolari del *wallet* Alipay di effettuare pagamenti in app tramite codice qr. Il cliente che sceglie di pagare con *wallet* Alipay può inquadrare il qr code generato sul *display* del *pad* allo sportello, autorizzando il pagamento in app tramite digitazione del PIN o riconoscimento biometrico.

Sempre con riguardo al settore dei pagamenti digitali, Poste Italiane ha lanciato il servizio *SoftPos*, abilitando come primo esercente il corriere espresso SDA. La tecnologia *Tap on Phone* ("SoftPOS") permette di abilitare i dispositivi Android ad autorizzare pagamenti con-

Relazione Finanziaria Annuale 2021
Gruppo Poste Italiane

Indice di sezione

Indice generale

tactless di qualsiasi importo, attraverso l'inserimento del PIN sul dispositivo stesso, senza dover utilizzare un *device hardware* aggiuntivo.

Nell'ambito della monetica, in continuità con gli anni passati, nel 2021 il Gruppo ha lanciato nuovi servizi e prodotti sempre più avanzati e innovativi, quali la nuova carta di debito Postepay per conti correnti BancoPosta *retail* e *business*, congiuntamente con le realizzazioni di importanti *partnership* in ambito *acquiring*.

Inoltre, per quanto concerne la piattaforma di *Open Banking*, Poste Italiane ha permesso di gestire conti e carte direttamente tramite app BancoPosta e Postepay. Tali iniziative sono volte a rendere le infrastrutture di Poste Italiane sempre più aperte, garantendo alla clientela un servizio sempre più completo e integrato. Grazie ai servizi di *Open Banking* del Gruppo Poste Italiane, è possibile avere in app Postepay e app BancoPosta i conti correnti e le carte di pagamento che si detengono presso altre banche o prestatori di servizi di pagamento.



È altresì possibile aprire un conto BancoPosta direttamente da *device*, scegliendo la tipologia (opzioni "Start Giovani", "Start" e "Medium") e seguendo le istruzioni fornite dall'applicazione. Il conto viene aperto in pochi giorni e attivato sin da subito. Nell'ambito del modello di servizio "Premium", dedicato ai clienti ad alta patrimonializzazione ed esigenze sofisticate, è possibile gestire e fornire una consulenza a distanza al termine della quale il cliente ha la possibilità di firmare i documenti necessari mediante firma elettronica avanzata attraverso l'area dedicata del sito di Poste Italiane. Il consulente *Premium* è un professionista selezionato con estrema attenzione, che segue un percorso formativo continuo altamente specializzato.

In relazione ai conti correnti *Business e Pubblica Amministrazione*, è stato lanciato sul mercato il nuovo conto corrente BancoPosta *Business Link* destinato al segmento di clientela *Small Business*, che prevede un'offerta modulare accessibile dalla rinnovata piattaforma *online* di *Internet Banking* e da una nuova app.

In continuità con l'offerta proposta nel 2020, si è proceduto anche nel 2021 a realizzare la stessa promozione, già implementata per la clientela *retail* e correlata alla cessione del credito d'imposta. Si è inoltre mantenuta attiva la promozione che ha previsto il rimborso delle spese di tenuta conto per i clienti che sottoscrivevano, anche non contestualmente, l'apertura del conto corrente BancoPosta Affari con abbinato il servizio Postepay "Codice" o il servizio di *acquiring* "Tandem POS Fisico" (che consente l'accettazione di pagamenti con carte di credito, di debito o prepagate anche in modalità *contactless*).

Durante l'anno è stata arricchita l'offerta dedicata ai Piccoli Operatori Economici (POE), attraverso l'evoluzione dei canali di vendita.

Nel 2021, è stata altresì proposta una promozione, secondo la quale, con la richiesta del servizio *acquiring Tandem Mobile POS* o *Tandem POS Fisico* e, contestualmente, con la richiesta di una carta Postepay *Evolution Business*, sarà restituito il canone del primo anno della carta stessa. Tale offerta rimarrà valida fino al 31 dicembre 2022.

In ambito nuovi prodotti, nel 2021 Poste Italiane, in collaborazione con il nuovo partner *Santander Consumer Bank*, ha realizzato e rilasciato il prodotto Prestito Personale BancoPosta.



Inoltre, l'Azienda ha promosso l'utilizzo degli ATM in alternativa allo sportello per il ritiro del contante e l'utilizzo di tutti i canali digitali e le app per effettuare le varie operazioni. In questo scenario di grande evoluzione digitale, l'offerta del Gruppo vuole essere sempre più orientata all'utilizzo della moneta elettronica, e alla contestuale lotta al contante. A tal proposito, la ricerca e gli sforzi messi in campo dall'Azienda, anche a supporto delle iniziative promosse dal Governo, hanno consentito il lancio di una serie di ulteriori nuovi prodotti e servizi:

- Postepay Digital**, la prima carta prepagata Postepay al 100% digitale, idonea per i pagamenti *online*, pagamenti di trasporti, pagamenti attraverso QR code nelle attività convenzionate o Google Pay per i possessori di uno *smartphone* Android abilitato. Si gestisce dall'app Postepay e consente di richiedere un codice IBAN associato alla carta per effettuare e ricevere bonifici, accreditare lo stipendio o domiciliare le utenze. È possibile, per gli utenti che scelgono la versione con IBAN, richiedere gratuitamente presso il proprio domicilio anche la versione "fisica" della carta, al fine di poter prelevare contante da qualsiasi sportello automatico ATM e pagare in tutti i negozi convenzionati con il circuito *Mastercard*. La carta Postepay *Digital* ha ricevuto il premio "Eletto Prodotto dell'Anno 2021" nella categoria "servizi pagamenti smart". Il riconoscimento è assegnato annualmente in base alle preferenze espresse dai consumatori attraverso la più importante ricerca italiana sull'innovazione, la sostenibilità e la soddisfazione del cliente;
- Postepay PA**, la prepagata interamente dedicata alla Pubblica Amministrazione, che ha consentito, sin dal suo lancio, la possibilità di gestire i fondi e i contributi da erogare ai cittadini. Alla carta è associato un codice IBAN, visualizzabile da app Postepay e BancoPosta



Indice generale

Indice di sezione

Relazione sulla Gestione al 31 dicembre 2021
6. Creazione di Valore

e da sito postepay.it, che permette la ricezione di Bonifici SEPA e Postagiro a valere sulla carta;

- **Postepay Green**, la nuova carta prepagata biodegradabile, composta da materiali di origine biologica a minore impatto ambientale, riservata ai ragazzi dai 10 ai 17 anni. La prepagata consente ai giovani clienti di effettuare pagamenti in totale sicurezza e velocità, e ai genitori di controllare le transazioni (*parental control*) e ricaricare rapidamente la carta attraverso il sistema di "paghetta". Tali servizi possono essere utilizzati sia da canale *web* che da app;



- **Codice Postepay**, il nuovo servizio che consente agli esercenti di gestire i pagamenti da app Postepay attraverso QR code, rappresentando una soluzione di incasso semplice e sicura per professionisti, artigiani e piccoli operatori economici del territorio. Il pagamento tramite Codice, consentito anche all'interno degli Uffici Postali, è stato recentemente integrato con una promozione che permette di ricevere un *cashback* per ciascuna transazione effettuata. Tale iniziativa è stata prorogata fino al 31 marzo 2022 e riconosce la possibilità di ricevere 3 euro di *cashback* per ogni transazione con Codice Postepay di almeno 10 euro nei punti vendita aderenti all'iniziativa, per un massimo di 15 euro giornalieri. Inoltre, è disponibile il processo di vendita *online* per consentire l'acquisto del servizio Codice in modalità *self*, oltre alla modalità che prevede la generazione in Ufficio Postale di liste di utenti interessati al servizio (*lead*) che vengono successivamente contrattualizzati attraverso i referenti commerciali o il *contact center*. Infine, nel mese di ottobre 2021, nella prospettiva di ottimizzare e ampliare i canali di vendita, il Gruppo ha rilasciato la funzionalità Codice *WEB* nell'ambito dell'offerta per i Grandi Clienti, con l'obiettivo di uniformare le *user-experience* del servizio di



pagamento con Codice, sia *online* che *in-store*. Questa nuova funzionalità consente di pagare *online* inquadrando il codice QR sul sito *web* dell'esercente convenzionato;



- La carta **Postepay Evolution** è la carta prepagata dotata di un codice IBAN pensata per chi, oltre alle tradizionali funzioni di una Postepay Standard, desidera fruire delle principali operazioni bancarie senza essere legato a un conto corrente. Tale carta consente di trasferire denaro tramite bonifici/postagiro, la domiciliazione delle utenze e l'accredito dello stipendio o della pensione. La carta è accettata nei numerosi punti vendita, fisici e *online*, che espongono il logo Mastercard. È disponibile anche una versione "business" della stessa (Postepay Evolution Business), con servizi dedicati alle esigenze di liberi professionisti dotati di Partita Iva e ditte individuali. Tale carta offre la possibilità di inviare denaro *online* 24 ore su 24, mediante la *partnership* con Western Union, non solo tramite app Postepay, ma anche da canale *web* verso oltre 200 Paesi;



- La carta **IoStudio Postepay** è la Carta dello Studente realizzata dal Ministero dell'istruzione, dell'Università e della Ricerca, distribuita agli studenti delle scuole superiori. La carta attesta lo *status* di studente in Italia e all'estero, offrendo agevolazioni e vantaggi negli esercizi commerciali convenzionati con il MIUR e permette di aderire a ScontiPoste. La Carta dello Studente presenta le funzionalità di pagamento della carta Postepay ed è caratterizzata da elevati *standard* di sicurezza, vietando i pagamenti verso esercenti appartenenti a categorie merceologiche come gioco d'azzardo, servizi per adulti e vendita di liquori.



Poste Italiane ha avuto un ruolo di primo piano nell'approccio alla transizione digitale, che ha comportato un notevole incremento dell'utilizzo della moneta elettronica, accompagnata alla crescita del fenomeno dell'*e-commerce*.

Nel primo semestre del 2021, infatti, si sono registrati 1,6 milioni di utilizzatori in più delle transazioni digitali e un aumento del 130% dei pagamenti tramite app. In questo panorama di cambiamento si inserisce l'azione del Gruppo che ha contribuito in maniera decisa all'alfabetizzazione di una parte della popolazione italiana che non presentava familiarità con il pagamento digitale. Inoltre, il Gruppo ha incrementato le possibilità di pagamento contactless nei propri punti fisici, anche per i piccoli importi relativi alle spese quotidiane.

Infine, da ottobre 2021 tutte le carte di pagamento Poste Italiane rientrano negli *asset* Poste Pay, che, in qualità di intermediario specializzato, ha incentivato la gamma di servizi evolutivi a beneficio di tutti i clienti dell'Azienda.

**Poste Italiane
nei pagamenti
digitali
PostePay
accompagna la
transizione digitale**



Sempre con particolare attenzione al mondo *business*, in ambito *acquiring*, nel 2021 si è conclusa la collaborazione avviata dal Gruppo con Lottomatica Italia Servizi (LIS) durante l'anno precedente, che prevedeva l'abilitazione dei 54mila punti vendita della rete al servizio di

accettazione dei pagamenti *bill payments* tramite Codice Postepay. Nei primi mesi del 2022 tale *partnership* si è risolta nell'acquisizione, da parte del Gruppo, di LIS da IGT (*International Game Technology PCL*).

**Poste Italiane
acquisisce
il 100% di LIS
Il Gruppo rafforza
la sua presenza nel
mercato dei pagamenti**



Poste Italiane, attraverso la propria controllata PostePay S.p.A., ha firmato un accordo vincente per l'acquisizione del 100% di LIS Holding S.p.A. ("LIS") da *International Game Technology PCL* ("IGT") per un corrispettivo totale di €700 milioni, sulla base di un *Enterprise Value* di €630 milioni ed una cassa netta disponibile pari a €70 milioni.

LIS è attiva nel mercato italiano dei pagamenti di prossimità attraverso una rete di circa 54.000 punti vendita convenzionati e offre servizi, tra i quali il pagamento dei bollettini, carte di pagamento prepagate, ricariche di telefonia e *vouchers* ed altre soluzioni per esercenti e imprese. Avvalendosi di una piattaforma *paytech* proprietaria, LIS beneficia di economie di scala, tecnologia e competenza.

Tale acquisizione rafforzerà maggiormente la presenza di Poste Italiane in un mercato in rapida crescita quale quello dei pagamenti, creando valore per l'Azienda e per tutti gli *stakeholders* e marcando un ulteriore avanzamento nell'ambito della strategia omnicanales integrata di Gruppo. L'operazione, inoltre, consolida la crescita di PostePay anche nel mercato dei pagamenti di prossimità e rafforza i servizi di *acquiring* e i prodotti offerti alle PMI in coerenza con la strategia omnicanales integrata al centro del Piano "2024 *Sustain & Innovate*".

I CdA di Poste Italiane e PostePay hanno approvato l'operazione che rimane soggetta alle consuete condizioni di *closing*, tra cui l'ottenimento delle approvazioni regolamentari. La chiusura della transazione è attesa entro il terzo trimestre del 2022.

Nel corso del 2021, è proseguita la *partnership* con ENI attraverso la progressiva attivazione dei servizi di *acquiring* Postepay (POS fisico e in modalità digitale tramite la soluzione Paga con Postepay presente all'interno dell'app ENI Station) presso le stazioni di servizio aderenti all'offerta. La sinergia con ENI ha portato Poste Italiane ad attivare, in oltre 2.800 stazioni di servizio, il pagamento dei bollettini PagoPa, il servizio con il quale è possibile pagare tasse, bolli e altre tipologie di versamento a favore della Pubblica Amministrazione. Questa possibilità è stata estesa anche sulla rete di accettazione LIS PAY.

Inoltre, in ambito trasporti, è proseguito il servizio di accettazione delle carte di pagamento tramite l'*acquiring* di PostePay presso i POS fisici di Trenitalia e nell'ambito del servizio di *acquiring e-commerce virtual POS Corporate*, sono stati rilasciati i servizi MO.TO. (*Mail Order/Telephone Order*) per l'accettazione dei pagamenti con carta tramite canale telefonico, i pagamenti con salvataggio dati carta, COF (*Card on File*), ed i pagamenti ricorrenti (*Recurring*).

Il 5 maggio 2021 PostePay e *American Express* hanno sottoscritto un accordo, il quale prevede che PostePay fornisca attività di promozione per ampliare l'offerta commerciale ai propri clienti. Inoltre, la collaborazione riguarda anche i servizi relativi all'attivazione e gestione operativa dei terminali POS presso gli esercizi per l'accettazione delle Carte *American Express*.

Infine, nel corso del 2021 è stato realizzato un ampliamento della collaborazione tra PostePay e Bancomat. Oltre alla licenza "*acquiring*", che permette di accettare pagamenti su circuiti Bancomat e PagoBancomat presso Uffici Postali, ATM Postamat ed esercizi convenzionati PostePay, sono state attivate anche le licenze "*issuing*", per emettere carte Postepay anche sui circuiti "*made in Italy*" Bancomat e Pagobancomat. Insieme PostePay e Bancomat valgono 64 milioni di carte tra debito e prepagate, e quest'ultime emesse da PostePay rappresentano circa il 60% della totalità del mercato. Inoltre, il 25% delle transazioni *e-commerce* in Italia avviene attraverso una carta di Poste Italiane, con la media di circa 1 milione di operazioni al giorno toccata nell'ultimo trimestre del 2020. L'estensione dell'accordo risiede nella possibilità di valorizzare l'interoperabilità delle piattaforme di pagamento digitali di PostePay e Bancomat (BancomatPay) grazie alla rapidità e la semplicità del *qr code*, già sfruttata con successo per il *cashback*. Il progetto contribuirà a sviluppare la cultura dei pagamenti digitali nell'interesse dell'intero Paese. Con riferimento ai servizi di *issuing*, sono state anche introdotte le seguenti iniziative:

- **Apple Pay**, consente di effettuare pagamenti *contactless* con le carte di pagamento prepagate e di debito Postepay tramite gli *smartphone* IOS abilitati al servizio.

Indice generale

Indice di sezione

Relazione sulla Gestione al 31 dicembre 2021
6. Creazione di Valore

- **Onboarding App in UP tramite qr code**, consente ai clienti di abilitare i propri strumenti di pagamento in modalità singola o massiva presso l'Ufficio Postale. Il cliente deve inquadrare un *qr code* messo a disposizione dall'operatore di sportello;
- **Prelievo cardless**, per i titolari di carte prepagate e di debito Postepay è possibile prelevare dagli ATM Postamat in modalità *cardless* senza necessità di inserire la carta. Il cliente potrà prelevare utilizzando l'app Postepay, inquadrando il *qr code* mostrato a video dall'ATM;
- **Postepay Open**, consente di ricaricare la propria carta prepagata Postepay addebitando un conto corrente detenuto presso un'altra Banca (*Payment Initiation Service -PIS*) e visualizzare il saldo e la lista movimenti del conto corrente selezionato direttamente in app Postepay (*Account Information Service - AIS*);
- **Postepay Debit retail e business**, la nuova Carta di Debito emessa da PostePay. La carta dedicata alla clientela *retail* è in grado di abilitare il correntista ai Servizi innovativi dell'Ecosistema PostePay, integrandoli con i servizi di una Carta di Debito tradizionale, mentre la carta di debito *business* permette alla clientela di utilizzare servizi aggiuntivi rispetto a quelli precedentemente esistenti (ad esempio pagamenti *ecommerce* ed abilitazione della carta in app *business*).



Grazie all'accordo tra PostePay S.p.A., Mastercard e le società che gestiscono il trasporto pubblico a Milano, Roma, Torino, Bari e Napoli, è stato introdotto il servizio Tap & Go® che offre la possibilità di accedere e viaggiare su mezzi di trasporto pubblici (metro, tram, autobus) senza dover acquistare preventivamente il biglietto cartaceo.


Nello specifico, tale collaborazione consente di utilizzare una carta prepagata o di debito PostePay aderente al circuito Mastercard per pagare direttamente ai tornelli contactless abilitati. È altresì possibile completare il pagamento utilizzando Pay per iPhone o Google Pay per gli smartphone Android.

Il servizio non ha costi aggiuntivi rispetto a quelli già previsti dalla società di trasporto pubblico.

Tap & Go®
Il trasporto pubblico
diventa contactless



Incassi

 Nell'ambito del comparto incassi, è ormai consolidato il ruolo di Poste Italiane all'interno del sistema PagoPA, con l'estensione dell'offerta e dei servizi rivolti alla Pubblica Amministrazione Centrale (PAC) e Locale sui canali digitali (*web* e *app*).

Sin da maggio 2020, anche PostePay S.p.A., in aggiunta a BancoPosta, si è accreditata direttamente come prestatore di servizi di pagamento sul sistema PagoPA, rendendo così possibile effettuare i pagamenti tramite il servizio PagoPA su tutti i canali digitali, presso gli Uffici Postali e attraverso i Portali degli Enti creditori, anche per avvisi di pagamento a valere su conti correnti bancari.

In ottemperanza al Decreto Ministeriale del MEF del 30 aprile 2021 Poste ha sviluppato la soluzione "Piattaforma Incassi per le Amministrazioni dello Stato", che consente la gestione dei pagamenti relativi alle pratiche di competenza delle Pubbliche Amministrazioni

Statali utilizzando il Bollettino postale come strumento di incasso sui C/C postali delle Tesorerie.

Un'importante evoluzione nell'ambito del risparmio digitale è stata rappresentata dal lancio del Salvadanaio Digitale sull'app BancoPosta e consultabile anche sull'app Postepay. Il Salvadanaio Digitale è un servizio digitale, completamente gratuito, che, attraverso la gestione digitale del libretto *Smart*, del Conto BancoPosta e/o della prepagata Postepay Evolution, permette al cliente di accantonare delle somme e raggiungere dei micro-obiettivi di spesa e/o risparmio. La funzionalità consente di creare fino a un massimo di 5 obiettivi di risparmio contemporaneamente per un importo complessivo massimo di 5 mila euro. Per creare l'obiettivo il cliente sceglie la somma che intende accumulare, la data entro cui raggiungerlo (da 1 a 24 mesi) e la relativa categoria (come ad esempio viaggi, tempo libero), con la possibilità di

Relazione Finanziaria Annuale 2021
Gruppo Poste Italiane

Indice di sezione

Indice generale

personalizzarla. Attraverso la funzionalità di condivisione è inoltre possibile richiedere ad amici e parenti un contributo per raggiungere più velocemente l'obiettivo. Poste Italiane, attraverso l'implementazione del Salvadanaio Digitale, intende promuovere l'educazione al risparmio, fidelizzare i clienti e attrarre di nuovi, incoraggiando anche le fasce di clienti più giovani. Nell'ambito dei Libretti, sempre grazie al sito e alle app aziendali, è possibile aprire un Libretto di Risparmio Smart, che permette di gestire i propri risparmi direttamente *online*.

A giugno 2021 è stato progressivamente attivato il nuovo servizio Bonifico SEPA istantaneo (o *SCT Instant*) sui canali digitali, abilitando i titolari di carte Postepay con IBAN e i correntisti BancoPosta a disporre pagamenti che sono accreditati al beneficiario in meno di 10 secondi. Il Cruschetto Addebiti Diretti SEPA, reso disponibile progressivamente sui canali *web* e app a partire da marzo 2021, consente ai titolari di carte Postepay con IBAN e ai correntisti BancoPosta di poter gestire in autonomia delle proprie domiciliazioni. Anche in mobilità e in modalità omnichannel il cliente potrà consultare i propri mandati e lo storico dei singoli addebiti, revocare e attivare nuovi mandati, inserire specifici limiti di importo e modificare le coordinate IBAN di addebito. In linea con la *Roadmap* della Banca Centrale Europea è stato completato l'*iter* di adesione al sistema di regolamento istantaneo TIPS (*TARGET Instant Payment Settlement*) abilitando i correntisti BancoPosta, i titolari di carte Postepay con IBAN e i titolari di Libretti di risparmio *Smart* alla ricezione di bonifici istantanei anche da parte dei PSP aderenti al circuito TIPS.

Tali iniziative sono volte a migliorare la *User Experience* dei clienti e, al contempo, abilitare nuovi casi d'uso favorendo la sostituzione di

strumenti di pagamento tradizionali come assegni e vaglia.

Inoltre, è proseguita la proposizione dell'Offerta Supersmart, dedicata ai clienti che apportano nuova liquidità, che consente di accedere a tassi di interesse più elevati alla scadenza rispetto a quelli standard sulle somme accantonate. In particolare, l'Offerta Supersmart 180 Giorni è attivabile da *poste.it*, app BancoPosta e in Ufficio Postale.

Nel corso del 2021, Poste Italiane ha fatto il suo ingresso nel mercato dell'RC Auto, grazie alla realizzazione e al lancio del prodotto Poste Guidare Sicuri, per il quale è stato seguito un approccio graduale nell'abilitazione alla vendita da parte della rete distributiva. Il servizio è caratterizzato dall'ampiezza delle coperture e comprende una serie di estensioni di garanzia gratuite. La polizza auto del Gruppo è stata realizzata con l'obiettivo di mettere al centro la sicurezza di tutta la famiglia e, inoltre, presenta la formula "Guida Libera", che consente di ricercare la massima flessibilità nell'utilizzo del veicolo assicurato da parte dei membri del nucleo familiare. Per la sottoscrizione della polizza, il cliente deve prendere appuntamento in uno degli Uffici Postali abilitati, tramite l'ausilio dell'app BancoPosta o direttamente *online*, portando con sé tutta la documentazione indicata e in corso di validità.

Infine, sempre in ambito assicurativo, il Gruppo ha avviato la commercializzazione di una nuova offerta integrata dei rami Vita e Danni, grazie alla quale ai sottoscrittori di specifiche polizze Vita viene offerta congiuntamente una polizza Danni. Lo scopo di questa nuova offerta è quello di ridurre il fenomeno di sottoassicurazione del Paese, attraverso azioni di sensibilizzazione indirizzate alla clientela così come previsto dal Piano strategico "2024 *Sustain & Innovate*".

Mobile

In continuità con il 2020 e in linea con la strategia relativa ai servizi di comunicazione del Gruppo, nel corso del 2021 Poste Italiane, attraverso la controllata PostePay S.p.A., ha mantenuto gli accordi con due operatori nazionali, *Open Fiber* e TIM, allo scopo di portare ai privati e alle aziende soluzioni avanzate di connettività *internet*. La prima azienda fornisce servizi di accesso diretto a *internet* e di connettività al cliente finale, attraverso tecnologie d'accesso in fibra (FTTH) e in fibra mista rame (FTTC e FTTE). Il secondo accordo è relativo a servizi di accesso diretto a *internet* e di connettività al cliente finale, ma solo attra-

4,8 mln

di download dall'app
PosteMobile nel 2021

verso tecnologie FTTH. Con TIM si è puntato sullo sviluppo della rete FTTH in oltre 1.600 tra i principali comuni italiani entro il 2025; con *Open Fiber*, invece, si garantirà nei prossimi anni una copertura di 270 tra le principali città italiane e, in concessione, di 7.700 piccoli

Indice generale

Indice di sezione

Relazione sulla Gestione al 31 dicembre 2021
6. Creazione di Valore

comuni. Tutto ciò contribuirà a ridurre il *digital divide* tra le diverse aree del Paese.

Alle intese con *Open Fiber* e *TIM* si aggiungono una serie di ulteriori novità, che hanno consentito a Poste Italiane di confermarsi come operatore di spicco anche all'interno del settore delle telecomunicazioni:

- **Postepay Connect Back**, un servizio *mobile* con l'esclusiva funzionalità di *cashback*. I clienti che sottoscrivono l'offerta ricevono mensilmente, per i Giga del piano tariffario non consumati, uno sconto in *cashback*, accreditato direttamente sulla Carta Postepay Evolution e utilizzabile per qualsiasi tipologia di spesa;
- **PosteMobile Casa WEB**, l'offerta di connessione *internet* per la casa basata su tecnologia *wireless 4G*. Il servizio è acquistabile esclusivamente *online* e l'installazione non necessita dell'intervento di un tecnico, garantendo un traffico dati senza limiti con elevate *performance* (velocità fino a 300 Mbps) e un *modem Wi-Fi* incluso in comodato d'uso gratuito;
- **PosteCasa Ultraveloce**, la nuova offerta "*data only*" e sottoscrivibile *online* con un processo "*full-digital*", che consente di navigare da casa alla velocità della Fibra fino a 1Gbps senza limiti. L'offerta è stata lanciata da PostePay e tramite essa Poste Italiane debutta sul mercato della connessione *internet* super veloce tramite fibra ottica, mediante tecnologie a banda ultra-larga. L'offerta include, inoltre, una seconda connessione su rete mobile per navigare da subito senza limiti e garantire al cliente un'esperienza di *fast provisioning* e *full connectivity*. Inoltre, un *modem Wi-Fi* e una chiavetta USB vengono forniti in comodato d'uso gratuito. Per aderire al servizio di connessione *internet* via fibra ottica di PosteCasa Ultraveloce è sufficiente andare nel più vicino Ufficio Postale o richiedere l'attivazione direttamente sul sito *poste.it*.
- **Offerta Tariffaria Mobile**, attraverso la quale sono state rese disponibili offerte e promozioni *mass market* che prevedono un quantitativo elevato di giga, attivabili da canale fisico e *online*, rivolte a tutti i clienti senza alcun vincolo.

- **Servizi di Telefonia Mobile in app Postepay**, con cui i titolari di SIM PosteMobile possono accedere e visualizzare il proprio piano tariffario, le opzioni, le promozioni e i bonus attivi. Inoltre, è possibile anche controllare i dettagli del traffico telefonico, nonché le ricariche effettuate. Per avere accesso a queste funzionalità è necessaria la registrazione a *poste.it* ed effettuare l'accesso in app utilizzando le stesse credenziali del sito oppure accedere in modalità semplificata utilizzando l'app sotto copertura di rete PosteMobile.

In continuità con l'anno precedente, anche nel 2021 viene ampliata la gamma d'offerte PosteMobile Casa che, lanciata da PostePay a fine 2019, ha consentito di espandere il proprio mercato *target* attraverso una soluzione caratterizzata da flessibilità e convenienza. Tale iniziativa è volta a rafforzare il ruolo istituzionale di Poste Italiane come *player* di riferimento per lo sviluppo e la digitalizzazione del Paese, in particolare nelle aree geografiche che nel mondo delle telecomunicazioni sono definite "aree a fallimento di mercato". L'offerta è realizzata integralmente su rete radiomobile e ciò conferisce al cliente la massima flessibilità nell'utilizzo del servizio dati che può essere fruito ovunque, purché il *modem Wi-Fi* sia collegato a una presa elettrica.

Inoltre, è proseguita anche la commercializzazione di Postepay Connect che, integrando la carta Postepay Evolution e SIM PosteMobile in un'unica app, si è confermata un'offerta unica e distintiva sul mercato italiano. Questa offerta ha sottolineato il ruolo centrale dell'*online*, quale canale di acquisto complementare all'Ufficio Postale.

Infine, nel mese di giugno 2021 è iniziato il processo di migrazione verso il nuovo *Mobile Host Operator*, che non richiede il cambio della SIM. Il processo è stato in larga parte completato, con un ammontare di 3,7 milioni di SIM migrate sulla nuova rete, e verrà ultimato nel corso dei primi mesi del 2022.

+28%

di download dall'app
Postepay rispetto al 2020

+26%

di clienti registrati
ai canali digitali (*web* e *app*)
di Poste Italiane rispetto
al 2020

Pacchi e distribuzione

In continuità con l'anno precedente, anche nel 2021 Poste Italiane ha disposto di una flotta aerea, per poter essere in linea con l'esigente

domanda di mercato. Il Gruppo, infatti, fa affidamento sulle connessioni aeree per favorire la consegna dei pacchi entro 24 ore in tutta

Relazione Finanziaria Annuale 2021
Gruppo Poste Italiane

Indice di sezione

Indice generale

Italia, in particolare in Sicilia e Sardegna, presentando all'attivo 9 collegamenti aerei, di cui due introdotti nel primo trimestre 2020 sull'*hub* aeroportuale di Fiumicino (direzione Catania e Cagliari). La flotta aerea del Gruppo si compone di 7 mezzi: cinque Boeing 737 – 400 Cargo e due ATR 72 – 500 Cargo.

In un'ottica di sviluppo del *business*, nel corso del primo trimestre del 2021, sono diventati operativi a pieno regime il centro di smistamento del Centro Italia sito in prossimità di Roma e quello situato nel Nord Italia.

I nuovi maxi hub strategici

Landriano
e Passo Corese



All'inizio del 2021, Poste Italiane ha inaugurato il nuovo *hub* di Passo Corese, in provincia di Rieti. Il nuovo centro si ispira ai principi di sostenibilità ambientale promossi dal Gruppo, grazie a un sistema automatico di nuova generazione per lo smistamento. Infatti, il nuovo *hub* di Passo Corese può lavorare ogni giorno fino a 140mila pacchi, anche di dimensioni extra-large, assicurando consegne rapide in tutto il territorio nazionale.

A giugno del 2021, Poste Italiane ha inoltre inaugurato a Landriano, in provincia di Pavia, il più grande *hub* d'Italia per l'e-commerce e i servizi di corriere espresso, che sorge su una superficie totale di 80 mila metri quadrati, di cui 40 mila al coperto. Il nuovo centro logistico adotta soluzioni tecnologiche avanzate, che permettono di lavorare fino a 300 mila pacchi al giorno, assicurando un rapido regime di consegna in tutto il Paese. Il sistema automatico per lo smistamento implementato nell'*hub* di Landriano utilizza i più elevati *standard* tecnologici e opera su 4 macchine interconnesse che suddividono automaticamente i pacchi per destinazione e peso/volume su 694 uscite. Questo consente la gestione di buste, di piccoli pacchi e pacchi di dimensione *extra-large*, per una capacità di circa 39.000 pezzi all'ora. La dotazione all'avanguardia comprende anche un innovativo sistema di smistamento, basato su tecnologia *autonomous mobile sorting*, dotato di 17 robot. Successivamente, i pacchi vengono caricati direttamente sugli automezzi che provvedono alla distribuzione in tutta Italia.

Il nuovo centro di Landriano, in linea con i principi di sostenibilità promossi dal Gruppo, è dotato di 2.500 pannelli fotovoltaici installati sul tetto, che coprono l'80% del fabbisogno energetico dell'impianto, riducendo così di 210 tonnellate le emissioni annue di CO₂; dispone di sistemi di controllo per il risparmio idrico e un impianto di illuminazione *full LED*. Insieme agli *hub* di Bologna, Piacenza e di Passo Corese a Rieti, il nuovo centro di Landriano rappresenta una parte fondamentale della dorsale di smistamento del Gruppo. La struttura ha ottenuto la certificazione *BREEAM In-Use Excellent*, una tra le certificazioni più rilevanti a livello internazionale in materia di sostenibilità, per le scelte progettuali e realizzative adottate.

Per quanto riguarda l'area recapito, è proseguito lo sviluppo delle potenzialità della collaborazione con Amazon in coerenza con la strategia di Poste Italiane di crescita nel comparto logistico legato agli acquisti da *e-commerce*. In tale ambito si inserisce anche la rete PuntoPoste per il ritiro degli acquisti *online* e la consegna di resi, composta da circa 13.000 punti di ritiro alternativi costituiti prevalentemente da tabaccherie, bar, cartolerie, edicole, negozi e Kipoint, 350 *locker* e 100 supermercati Carrefour abilitati, che si aggiungono agli Uffici Postali.

In particolare, nell'ambito dell'accordo sottoscritto con il nuovo *partner* – Italiana Petroli – è stato siglato un accordo che prevede la realizzazione di 40 punti di ritiro dedicati agli acquisti *online*, alla spedizione di pacchi preaffrancati e di resi dai principali siti *e-commerce* che aderiscono alla Rete PuntoPoste.

Per quanto riguarda la *partnership* con Amazon, avviata già dal mese di settembre 2020, è stata

rilasciata la nuova funzionalità *Reverse Paperless* di Poste Delivery Business, la nuova soluzione che permette agli *e-shopper* di restituire gli acquisti *online* senza dover stampare alcun documento cartaceo. Tale progetto nasce dall'esigenza di offrire ai propri clienti un servizio di reso comodo e soddisfacente che sia vantaggioso per il proprio *business* nell'ottica di aumentare il volume di vendite.

In continuità con il 2020, si è mantenuta al 2021 la *partnership* fra Poste Italiane e Zalando per la gestione dei resi e per le spedizioni di andata, per cui mette a disposizione la rete PuntoPoste. Inoltre, per le spedizioni di andata, il Gruppo prevede la possibilità di ritirare i propri acquisti presso l'Ufficio Postale o un punto di ritiro alternativo. Inoltre, in linea con la crescente esigenza del mercato di flessibilità delle spedizioni, l'Azienda ha mantenuto attiva la funzionalità Scegli Tu, che permette al destinatario di una spedizione di gestirne e personalizzarne la consegna anche quando è in transito.

Indice generale

Indice di sezione

Relazione sulla Gestione al 31 dicembre 2021
6. Creazione di Valore


Il volume dei pacchi in arrivo in Italia dalla Cina è cresciuto di oltre dieci volte dal 2012 e rappresenta il 75% di ciò che giunge da oltre i confini dell'Unione europea. Alla luce di questi dati, Poste Italiane ha perfezionato una *joint venture* con Sengi con l'acquisizione di una quota di controllo di Sengi Express Ltd, (pari al 51% del capitale volante), per consolidare la propria presenza sul mercato cinese.

L'obiettivo della sinergia con Sengi è quello di offrire servizi con tempi di consegna sempre più veloci e migliorare la *customer experience* da parte dei clienti italiani che fanno acquisti su siti cinesi. La strategia prevede lo sviluppo di una gamma di servizi per l'*e-commerce* come sdoganamento veloce in Italia, controllando direttamente a monte la catena del valore dei servizi offerti e un servizio di tracciatura in tempo reale di ogni singola spedizione, dall'*HUB* in Cina fino al destinatario finale in Italia.

Sengi Express
Poste Italiane
acquisisce
l'operatore logistico
cinese



Posteitaliane

Nell'ambito delle soluzioni dedicate alle imprese, è proseguita Poste Delivery Business, la gamma d'offerta di corriere espresso completa, flessibile e con servizi dedicati all'*e-commerce* che unisce la capillarità della rete di Poste Italiane con l'*expertise* del corriere espresso SDA. L'offerta si basa su servizi distinti in funzione della velocità di consegna, della destinazione e di una vasta gamma di servizi accessori per personalizzare la fase di consegna in base alle esigenze del cliente. Attraverso l'opzione *Reverse* (sia *express* che *standard*), il cliente può restituire gli acquisti negli Uffici Postali, nei PuntoPoste e Scegli Tu, attraverso un sistema di notifiche proattive, che consente di adeguare il luogo e la data di consegna della spedizione alle proprie esigenze. Infine, con l'Offerta Prepagata orientata alle piccole imprese, è possibile pagare le spedizioni attraverso un **borsellino elettronico**  con importi di ricarica liberi.

In relazione alla clientela *consumer*, il Gruppo ha continuato l'offerta del servizio *online* Poste Delivery Web che permette di spedire in modo semplice, facile e flessibile, pacchi di massimo 30 kg, in tutta Italia e nel mondo. Per spedire un pacco, a seguito della registrazione e del pagamento della spedizione tramite sito *web* o app, il cliente può recarsi in Ufficio Postale mostrando il codice qr generato dal sistema al termine dell'acquisto, o usufruire del servizio *paperless*, consegnando il pacco direttamente ad un corriere senza dover stampare la lettera di vettura. Dal 2021, il Gruppo ha introdotto anche la modalità *instant delivery*, un nuovo servizio di consegna veloce per rispondere alle esigenze di privati e professionisti che devono spedire documenti urgenti e pacchi fino a 20kg con dimensioni non eccedenti le misure di 120 x 80 x 60 cm. Il servizio è attivo tutti i giorni fino alle 23.00 con consegne anche nel fine settimana ed è effettuato tramite il *partner* di servizi *pony express* PonyU. Tale modalità prevede ritiro e consegna in città entro 90 minuti, oppure *Today* o *Tomorrow*, ovvero, ritiro e consegna in giornata

o il giorno dopo. Il servizio, attualmente attivo nelle città di Roma e Milano, verrà progressivamente esteso alle principali città italiane.

Inoltre, è proseguito il servizio di vendita del prodotto Poste Deliverybox Express sui *Collect Point* della rete Federazione Italiana Tabaccai (FIT) facenti parte della rete PuntoPoste. Poste *Deliverybox Express* è un servizio di spedizione con scatola inclusa che permette di effettuare spedizioni direttamente da Ufficio Postale o PuntoPoste nello stesso momento dell'acquisto oppure entro un anno, senza costi aggiuntivi. Sono previsti due tentativi di recapito: in caso di assenza anche al secondo tentativo di recapito, il destinatario ha 10 giorni di tempo per ritirare il pacco presso l'Ufficio Postale indicato nell'avviso di mancata consegna, senza dover pagare nulla. È possibile richiedere il ritiro di Poste *Deliverybox Express* anche a domicilio in tutta Italia. In caso di mancata consegna per assenza o rifiuto del destinatario, indirizzo errato o mancato ritiro, la spedizione verrà restituita gratuitamente. A dicembre 2021 si sono registrati oltre 10.000 punti abilitati al servizio.

In continuità con il 2020, con riferimento allo sviluppo di servizi di consegna innovativi e tecnologicamente avanzati nel contesto della logistica di "ultimo miglio", a seguito dell'acquisizione di una partecipazione del 70% nella società MLK Deliveries S.p.A., è proseguita l'offerta di servizi di consegna *Same Day* (recapito in giornata) e *Scheduled Delivery* (recapito programmato). Poste Italiane ha rilasciato Poste *Delivery Now*, una nuova gamma di soluzioni dedicate agli operatori *e-commerce* sviluppata per venire incontro alle esigenze di consegne sempre più veloci e personalizzate. Il servizio permette agli *e-shopper* di consultare facilmente lo stato dell'ordine e la data prevista di consegna, scegliere il giorno e l'ora dell'appuntamento, modificare l'indirizzo di consegna, impostare orari di apertura (ad esempio di portinerie o negozi), ripianificare l'appuntamento fino a 5 minuti prima della consegna, verificare

Relazione Finanziaria Annuale 2021
Gruppo Poste Italiane

Indice di sezione

Indice generale

la prova di consegna fotografica e recensire la propria esperienza di consegna. Poste *Delivery Now* mette, inoltre, a disposizione del cliente anche un servizio di *tracking* evoluto che consente di seguire la spedizione in tempo reale, dalla partenza alla consegna, con possibilità di interagire con il corriere in caso di necessità. Il Gruppo ha stabilito che tali servizi, già attivi nelle principali città italiane, saranno estesi ulteriormente nel 2022. È inoltre proseguita, in collaborazione con Pharmap, l'estensione del servizio di consegna a domicilio dei farmaci nelle grandi città e nei comuni medio-piccoli, che il Gruppo offre in modalità *instant*, programmata (nella fascia oraria desiderata) e *next day* (nel giorno successivo all'acquisto). Il servizio può essere richiesto sul sito internet di Pharmap oppure sull'app "Pharmap - consegna farmaci", scaricabile gratuitamente da *AppStore* o *Google Play*, selezionando la propria farmacia di fidu-

cia tra quelle aderenti all'iniziativa e scegliendo i prodotti di cui si ha bisogno. Attualmente, il servizio è attivo in 169 Comuni.

Con l'acquisizione dell'intero capitale sociale di Nexive Group, finalizzata nel mese di gennaio 2021, Poste Italiane si è assicurata la possibilità di consolidare il settore della corrispondenza e delle relative infrastrutture logistiche a salvaguardia della sua sostenibilità. Il prezzo di acquisto concordato per l'intero capitale di Nexive è pari a 34,4 milioni di euro sulla base di un *Enterprise Value* di 50 milioni di euro e di un indebitamento netto di 15,6 milioni di euro. L'operazione conduce ad un rafforzamento della posizione del Gruppo sul mercato, rappresentando Nexive il secondo operatore postale in Italia, con una quota di mercato del 12% per la consegna della corrispondenza, pari a circa 350 milioni di volumi annui gestiti.

Innovazione e digitalizzazione dei processi



Poste Italiane ha intrapreso un percorso di digitalizzazione che ha influenzato sia la propria offerta, che i processi aziendali attraverso l'evoluzione del proprio modello di distribuzione in un'ottica omnicanale. Ciò permette all'Azienda di erogare i servizi in modo agile e al passo con i bisogni della clientela. Dal *roll-out* della strategia omnicanale che ha comportato l'estensione del *footprint* fisico e il potenziamento dei canali digitali, è derivata un'inversione radicale dei paradigmi del Gruppo che ha interessato tutti i livelli di *business*. Tale processo è stato notevolmente favorito dalla pandemia da Covid-19 che, a partire dagli inizi del 2020 e durante tutto il 2021, ha comportato un'accelerazione forzata verso modelli di *business* che fanno leva su una strategia omnicanale, sostenuta da un modello ope-

~ 2 miliardi
verranno investiti per la
trasformazione digitale del
Gruppo nell'arco temporale
2021-2024

rativo liquido e aperto che combina intensità tecnologica, orchestrazione di dati a servizio dell'ecosistema e *operation* digitali e *customer oriented*. Attraverso tale modello operativo, innovativo e sostenibile, l'Azienda è stata in grado di rispondere rapidamente ai cambiamenti del mercato.

Data Certa Digitale L'offerta innovativa di Postel



Postel ha lanciato un servizio ad hoc indirizzato a professionisti ed aziende, al fine di rispondere alle esigenze di coloro che hanno bisogno di apporre una data e un'ora certa su un documento informatico. Il servizio Data Certa Digitale di Postel, infatti, consente di stabilire in maniera inoppugnabile l'antieriorità della formazione del documento, affinché possa essere opponibile a terzi, con un effetto giuridico analogo a quello che veniva garantito dal tradizionale bollo postale, o dalle procedure notarili e dei pubblici uffici finalizzate a certificare data e ora di emissione di un documento.

Il servizio si serve dell'*Electronic Postal Certification Mark* (EPCM), ossia un timbro postale elettronico che garantisce la certezza dell'esistenza del documento informatico e una data e un'ora certe di emissione, che lo rendono opponibile a terzi. Inoltre, Postel assicura la reperibilità del documento, grazie al Sistema di Conservazione digitale, che ne garantisce anche il mantenimento della validità legale nel tempo.


Il Gruppo si è servito di piattaforme digitali che sfruttano le opportunità derivanti dall'innova-

zione tecnologica per creare prodotti e servizi nuovi e personalizzati, aprendo nuovi canali di

Indice generale

Indice di sezione

Relazione sulla Gestione al 31 dicembre 2021
6. Creazione di Valore

 comunicazione con i propri clienti in grado di offrire un'esperienza *seamless* e in linea con le loro esigenze. Le *platform company*, all'interno del contesto della digitalizzazione, si configurano come modelli di *business disruptive* e vincenti, caratterizzati da fattori critici di successo come l'utilizzo com-

binatorio di tecnologie esponenziali, centralità del cliente, piattaforme aperte e facilmente integrabili, garanzia di affidabilità e sicurezza. Tali fattori sono stati essenziali per gestire in modo efficiente i mercati durante la pandemia e i cambiamenti da essa conseguiti.

Poste Italiane
per la
trasformazione
tecnologica
del Paese
La Platform Company

Il frangente dell'emergenza pandemica a livello mondiale ha generalizzato e globalizzato necessità e paure, ma anche speranze e aspettative, tendenze sociali e trend economici in una percezione diffusa di grande instabilità.

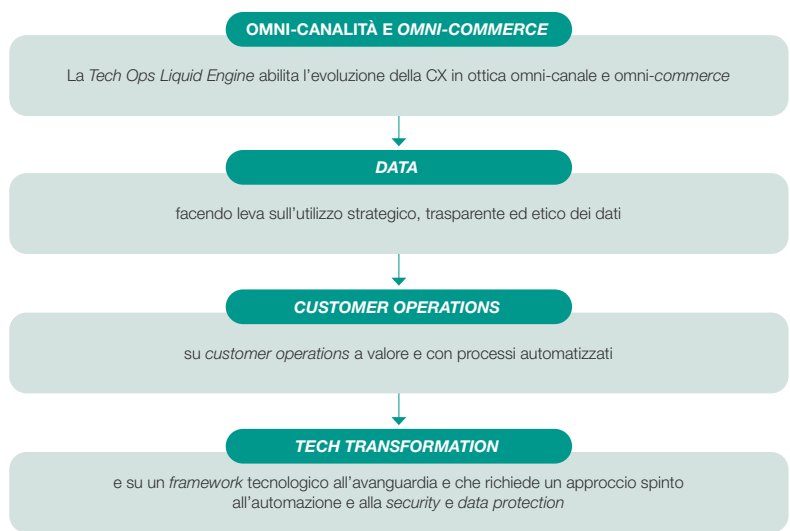
Sulla scia della digitalizzazione e della modernizzazione del Paese, Poste Italiane ha notevolmente investito sulla tecnologia, dovendo così conciliare la trasformazione tecnologica con l'esigenza di flessibilità, propositività e reattività del *business*, la tradizionale presenza fisica con la nuova dimensione virtuale. Il Gruppo ha adottato un approccio *knowledge intensive*, deciso e radicale, identificando nel capitale umano una risorsa di vitale importanza. In questa prospettiva, si è rivelato fondamentale combinare una virtualizzazione dei servizi con una presenza costante e qualificata sul territorio. Poste Italiane è riuscita ad implementare sia la dimensione fisica che quella digitale, contando 121.000 dipendenti e circa 13.000 Uffici Postali, ma aumentando parallelamente l'offerta di servizi digitali fruibili da casa.

SPID e lo sviluppo della piattaforma vaccini durante l'emergenza sanitaria mostrano come Poste Italiane sia un facilitatore della trasformazione tecnologica del Paese.

Questo modello ibrido viene denominato "*Platform Company*", l'azienda piattaforma che ridisegna professioni più in linea con nuove esigenze e abitudini che richiedono anche supporto qualificato di prossimità, facendo leva sulla formazione per azionare la grande forza derivante proprio dalla presenza sul territorio.

In questo scenario Poste Italiane, nel tentativo di assistere i cittadini nei bisogni della vita quotidiana, si pone come *Distribution Platform of Choice* del Sistema Italia, favorendo la crescita del tessuto produttivo e promuovendo la semplificazione della Pubblica Amministrazione.

La *Distribution Platform of Choice* deve indirizzare le esigenze emergenti del Sistema Paese, soddisfacendo i bisogni e mettendo in connessione cittadini, imprese e Pubblica Amministrazione, attraverso una *Tech Ops Liquid Engine* in grado di abilitare l'evoluzione del *business*, articolata su quattro ambiti.



Relazione Finanziaria Annuale 2021
Gruppo Poste Italiane

Indice di sezione

Indice generale

La trasformazione si rende possibile solo attraverso lo sviluppo di *partnership* strategiche che possano contribuire ad accelerare la digitalizzazione del Paese, coadiuvate da un cambiamento culturale che coinvolga tutte le persone, sotto una serie di aspetti:

- **cultura:** è necessaria l'istituzione di una cultura generativa nella quale le persone siano spinte ad avere un forte orientamento al cliente e al miglioramento continuo;
- **collaborazione:** strumenti di collaborazione adeguati permettono la nascita di comunità interne che evolvono autonomamente e che generano valore per l'intero ecosistema aziendale;

- **improvement:** il *continuous improvement* deve far parte del DNA di tutti i dipendenti allo scopo di anticipare le esigenze del cliente;

- **agile:** l'adozione di metodi agili, non solo sulla catena produttiva, permette di rispondere rapidamente ai cambi che un mondo fortemente digitale impone dall'esterno;

- **skill:** rafforzamento delle competenze interne attraverso l'inserimento di risorse specializzate (es. architetti, ingegneri del *software* ecc.) per internalizzare le competenze e consentire la realizzazione *in-house* delle piattaforme strategiche per il *business*, attraverso la costituzione di fabbriche specializzate IT anche dislocate sul territorio.

Startup per le PMI Poste Italiane in campo per l'innovazione



Poste Italiane sottolinea il proprio impegno nell'ambito dell'innovazione grazie all'iniziativa "SME Insurtech – Call for Solutions", la prima challenge di respiro internazionale per *startup* già attive sul mercato. L'iniziativa, che guarda al mondo delle PMI, è incentrata sull'ideazione e sullo sviluppo di tecnologie e servizi per il mondo assicurativo, in collaborazione con LVenture Group.

Il progetto si colloca nell'alveo della strategia di *Open Innovation* del Gruppo Poste Italiane, che mira ad instaurare un dialogo continuo con tutto l'ecosistema digitale dell'innovazione, sia in Italia che all'estero.

Le finaliste della challenge sono state selezionate da una Giuria rappresentativa delle diverse funzioni aziendali di Poste Italiane e del Gruppo PosteVita, e si sono sfidate, presentando le loro idee, il 26 ottobre 2021. Le vincitrici, Insoore e Cyberangels, sono state scelte per aver presentato soluzioni innovative in linea con la strategia evolutiva del Gruppo Poste Italiane per le Piccole e Medie imprese. Entrambe godranno della possibilità di iniziare una sperimentazione con Poste Italiane e Poste Assicura della durata di tre mesi.

L'intera iniziativa riflette l'intenzione del Gruppo di coinvolgere e collaborare con le *startup* con l'intento di migliorare costantemente le soluzioni proposte ai dipendenti, ai clienti e a supporto dell'intero sistema Paese, grazie al confronto con le realtà digitali italiane e internazionali.

Nell'arco del 2021, l'Azienda ha rafforzato il proprio canale di vendita digitale, attraverso l'ottimizzazione dei processi di acquisto in logica "one click to buy" e grazie anche all'ampliamento del ventaglio di offerta di prodotti e servizi acquistabili direttamente *online*.

Alla luce dei principali *trend* di cambiamento tecnologico che interessano il mercato in cui Poste Italiane opera, l'Azienda ha avviato un importante percorso di trasformazione digitale caratterizzato dai seguenti elementi chiave:

- valorizzare la rete degli Uffici Postali, integrandola con reti B2B2C di *partner*, in sinergia con il potenziamento dei canali *digital*;
- ottimizzare le soluzioni digitali, favorendo l'inclusione e lo sviluppo dell'economia digitale, al fine di rispondere alle diverse esigenze dei clienti di ogni fascia di età;

- ampliare l'*addressable market* verso clienti *smart* con esigenze di connettività dati;

- consolidare il ruolo dell'Azienda come interlocutore chiave per la Pubblica Amministrazione.

Indice generale

Indice di sezione

Relazione sulla Gestione al 31 dicembre 2021
6. Creazione di Valore

Poste Italiane propone un modello di consulenza orientato all'investimento sostenibile che si concretizza nella creazione di una piattaforma online. Tale modello è circoscritto ad un catalogo di prodotti e include criteri finanziari e preferenze ESG del cliente, quali la conoscenza del prodotto e del cliente, consulenza e adeguatezza, *disclosure* al cliente.

In relazione alla conoscenza del prodotto, a ciascuno dei prodotti a catalogo vengono associati score ESG su più livelli: uno complessivo, uno in riferimento al *pillar* e uno per categoria. Ne vengono inoltre rappresentati gli attributi ESG. Viene poi indagato, nell'ambito del processo di profilatura, il livello di interesse e le preferenze del cliente sul tema ESG e, sulla base di tali preferenze, si associa uno score minimo di portafoglio in termini di singolo *pillar*. Per quanto concerne la consulenza, essa viene effettuata tenendo in considerazione i *driver* finanziari, introducendo presidi specifici volti a verificare lo score minimo di portafoglio per ciascuno dei *pillar* in funzione delle preferenze del Cliente raccolte dal Questionario MiFID. Tale controllo agisce in aggiunta ai controlli dell'attuale modello di adeguatezza. Infine, in materia di *disclosure* al cliente, si effettua un arricchimento del *report* di raccomandazione, indicandone la *coerenza* dei prodotti proposti con le preferenze ESG del cliente e la variazione in termini di score in termini di singolo *pillar*, tra portafoglio pre e post raccomandazione.

La Piattaforma di Consulenza fornisce, all'interno della scheda informativa di ciascun prodotto, le informazioni proprie in ambito ESG. Inoltre, nella voce "scheda prodotto", vengono scomposti gli score relativi a ciascun *driver* (E, S, G).

La Piattaforma di Consulenza Guidata intende integrare l'attuale set informativo del Cliente con informazioni relative al Profilo di Sintesi ESG e lo score su ogni singolo *pillar* ESG.

Il modello di consulenza ESG

Una piattaforma di Consulenza Guidata



Il Gruppo si impegna nella continua implementazione di processi snelli e innovativi che siano funzionali a semplificare l'interazione con i clienti, oltre che l'operatività interna, rendendo automatizzati una buona parte dei processi operativi di larga scala, in un'ottica di miglioramento e velocizzazione del servizio al cliente.

Poste Italiane si configura come azienda-piattaforma per la crescita del Paese, assecondando le esigenze dei cittadini nella transizione al digitale attraverso una diversificazione di prodotto che sia in linea con il nuovo *hybrid world*

In continuità con quanto avviato nel 2020, anche nel 2021 Poste Italiane, Postel e Microsoft Italia consolidano la propria *partnership* offrendo fino al 31 dicembre 2021 la possibilità di acquistare pacchetti di offerte integrate volte a semplificare la gestione del *business*. Tale iniziativa si inserisce nel contesto di un processo di trasformazione verso il digitale già avviato dal Gruppo che favorisce la fornitura di servizi digitali avanzati per le imprese italiane e la Pubblica Amministrazione.

Tale collaborazione si è sviluppata intorno a tre iniziative strategiche: in primo luogo, la creazione della "Piattaforma di Ecosistema per le PMI"; in secondo luogo, lo sviluppo della Piattaforma Nazionale di *Cloud* Ibrida e in terzo luogo è stato posto il *focus* sul processo di trasformazione digitale del Gruppo.

Per la clientela *business* sono stati proposti diversi pacchetti in relazione alle esigenze specifiche; in abbinamento al pacchetto Microsoft Standard può essere integrato *Poste Delivery Business*, il servizio di Poste Italiane pensato per le aziende che spediscono documenti o merci a destinatari privati e imprese in Italia con consegna entro due giorni lavorativi. È inoltre possibile associare il servizio Salva e-invia *Web*, un sistema integrato di servizi *web-based* offerto da Postel per semplificare l'invio della corrispondenza. A fronte dell'esigenza di firmare in digitale documenti predisposti con il pacchetto Microsoft, è possibile attivare l'opzione con la Firma Digitale Remota di Poste Italiane per firmare in modo sicuro documenti elettronici a valore legale. Data Certa Digitale è invece il servizio di Postel che consente di certificare la data e l'ora di produzione di un qualsiasi documento. Anche in questo caso il documento ha validità legale, con la certezza della data garantita dall'EPCM (Electronic Postal Certification Mark) rilasciato da Poste Italiane.

Poste Italiane con Microsoft

L'innovazione del Gruppo per la competitività del Paese



[Indice di sezione](#)

[Indice generale](#)



[Indice generale](#)[Indice di sezione](#)

Inquadra il qr code
e guarda il video.



< Finanza sostenibile

Investimenti responsabili per una crescita sostenibile

- Partecipazione ad iniziative di dialogo e di sviluppo a livello nazionale e internazionale sui temi della finanza responsabile
- Ampliata l'offerta di prodotti di investimento e assicurativi con valore ambientale e sociale
- Monitoraggio semestrale del grado di responsabilità sociale e della carbon footprint dei portafogli di BancoPosta Fondi SGR e Poste Vita

Relazione Finanziaria Annuale 2021
Gruppo Poste Italiane

Indice di sezione

Indice generale

Finanza sostenibile

PRINCIPALI CAPITALI COLLEGATI



PRINCIPALI CAPITALI	OBIETTIVI	INDICATORE (KPI)	STATO ATTUAZIONE			OUTCOME
			TARGET	BASELINE	2021	
	Sviluppo di iniziative sul tema della finanza sostenibile dedicate agli stakeholder interni	• N° di iniziative	• 4 entro il 2024	2021	New	
	Inserimento graduale di una componente ESG nei prodotti d'investimento di Poste Vita	• % di prodotti Poste Vita con elementi ESG	• 100% entro il 2024	2020	50%	
	Aumentare gli investimenti di BancoPosta Fondi SGR che prevedono l'integrazione di criteri ESG	• % del totale degli AUM dei Fondi in collocamento con: a) benchmark composti da Indici ESG per i Fondi a benchmark; b) politiche di investimento che prevedono specifici criteri di selezione degli strumenti finanziari legati a fattori ESG per i Fondi privi di Benchmark	• 50% entro il 2022	2019	42%	
	Aumentare gli investimenti di BancoPosta Fondi SGR che prevedono l'integrazione di criteri ESG	• % del totale degli AUM dei Fondi in collocamento con: a) benchmark composti da Indici ESG per i Fondi a benchmark; b) politiche di investimento che prevedono specifici criteri di selezione degli strumenti finanziari legati a fattori ESG per i Fondi privi di Benchmark	• 75% entro il 2023	2021	New	
	Monitoraggio della carbon footprint dei portafogli di investimento	• % delle gestioni attive	• 100% entro il 2021	2020	100%	
	Nuova offerta protezione/copertura assicurativa per green building	• N° prodotti assicurativi per green building	• Lancio e diffusione del prodotto sul mercato entro il 2021	2020	Diffusione del prodotto sul mercato	
	Favorire l'inclusione finanziaria delle categorie sociali più vulnerabili (rischio di non autosufficienza e clientela Senior)	• Prodotti Long Term Care (LTC) dedicati al rischio di non autosufficienza • Prodotti dedicati a clientela over 80	• Lancio dei prodotti entro il 2021	2020	Commercializzazione di prodotti dedicati al rischio di non autosufficienza e di prodotti dedicati alla clientela over 80	
	Favorire la proposizione di coperture di protezione su polizze di investimento finalizzate a mitigare i rischi sulla salute dei clienti, riducendo l'impatto socio-economico di tali eventi	• % dei nuovi prodotti Vita offerti alla clientela mass e affluent che prevedono la presenza di coperture per malattia grave e invalidità permanente	• 100% entro il 2021	2020	100% dei prodotti lanciati	
	Lancio sul mercato dell'offerta assicurativa protezione rischi digitali di Poste Assicura legata all'utilizzo del web	• Sviluppo offerta per protezione dai rischi digitali	• Sviluppo e lancio dell'offerta sul mercato entro il 2022	2021	New	
	Lancio sul mercato della copertura visite specialistiche, fisioterapia e accertamenti diagnostici di Poste Assicura, acquistabile da un target ampio e che supporti il bisogno di dover ricorrere alla sanità privata in un contesto pandemico e di contrazione generalizzata di spesa sanitaria nazionale	• Sviluppo offerta	• Sviluppo e lancio dell'offerta sul mercato entro il 2022	2021	New	
Sviluppo di un'offerta dedicata alle persone con fragilità	• Sviluppo offerta per persone con fragilità	• Sviluppo dell'offerta sul mercato entro il 2022	2020	Sviluppo del concept dell'offerta		



Obiettivo raggiunto / Obiettivo raggiunto e aggiornato Obiettivo non raggiunto Termine per il raggiungimento dell'obiettivo non ancora scaduto

Indice generale

Indice di sezione

Relazione sulla Gestione al 31 dicembre 2021
6. Creazione di Valore

Integrazione ESG nelle politiche di investimento

DNF

PRINCIPALI CAPITALI COLLEGATI



La crescente diffusione della finanza sostenibile e l'espansione degli investimenti responsabili testimoniano che l'integrazione delle considerazioni ESG è ormai diventata un asse strategico, coerentemente con il riconoscimento generale che occorre una linea d'azione condivisa per contribuire concretamente alla crescita sostenibile.

sostenibilità in tutti i settori in cui opera, compreso quello finanziario, forte della convinzione che, grazie ad efficaci processi di investimento, i settori del risparmio gestito e assicurativo possono aiutare a proteggere la società, promuovere l'innovazione e sostenere la crescita economica.

Questa convinzione è, ormai da anni, alla base dell'approccio di investimento responsabile che il Gruppo Poste Italiane, nell'ambito delle attività di investimento di BancoPosta Fondi SGR e Poste Vita, ha adottato ed implementato. Infatti, il Gruppo ha da tempo integrato questa visione nella propria strategia, declinando i principi di

L'approccio adottato da Poste Italiane per le attività di investimento mira, attraverso l'integrazione dei criteri ESG, a promuovere in maniera sostenibile lo sviluppo economico e sociale del Gruppo e dell'intero Sistema Paese

Al fine di garantire la comparabilità, ridurre i rischi di *greenwashing* e rafforzare l'informativa sulla sostenibilità del *business*, l'Unione Europea, nell'ambito del suo impegno a favore della finanza sostenibile, ha istituito un *framework* per gli investimenti sostenibili attraverso il Regolamento (UE) 2020/852 (c.d. "Tassonomia"), entrato in vigore il 1° gennaio 2022, che ha l'obiettivo di fornire agli investitori e al mercato un linguaggio comune di metriche di sostenibilità che possa favorire così decisioni di investimento più responsabili.

Ad oggi la Tassonomia è focalizzata sull'identificazione delle attività economiche considerate eco-sostenibili, ossia attività economiche che contribuiscono in modo sostanziale al raggiungimento di almeno uno dei sei obiettivi ambientali, senza arrecare un danno significativo a nessuno degli altri obiettivi ambientali e che sono svolte nel rispetto di garanzie minime di salvaguardia. Il Regolamento richiede alle imprese finanziarie trasparenza sulla quota di *asset* associati ad attività eco-sostenibili rispetto agli attivi totali, integrando anche gli obblighi di trasparenza a livello di prodotto previsti dal Reg. (UE) 2019/2008 ("*Sustainable Finance Disclosure Regulation*") che BancoPosta Fondi SGR e Poste Vita hanno provveduto a rispettare nel corso del 2021.

Consapevole del valore della Tassonomia, nell'approccio adottato da Poste Italiane non solo nel corso del 2021 sono stati avviati i tavoli di lavoro necessari per predisporre l'informativa richiesta per il primo anno di applicazione, ma tale *framework* è anche stato preso in considerazione nelle attività di sviluppo dei prodotti finanziari al fine di garantire aderenza con il più ampio quadro normativo in materia di investimenti sostenibili.

Tassonomia Europea
Il Reg. UE 2020/852 per l'istituzione di un *framework* per gli investimenti sostenibili

Al fine di definire un approccio olistico per l'integrazione di considerazioni di natura ambientale, sociale e di *governance* (ESG) nelle attività di investimento, a partire dal 2019 è stato intrapreso un percorso per lo sviluppo delle strategie e dell'approccio generale di investimento responsabile per le società finanziarie del Gruppo, BancoPosta Fondi SGR e Poste Vita. La prima tappa di questo percorso è rappresentata dall'assunzione dell'impegno formale ad integrare i criteri ESG nelle attività di investimento attraverso la sottoscrizione da parte delle due Società dei *Principles for Responsible Investment* (PRI), la rete internazionale di investitori, promossa dalle Nazioni Unite, che ha l'obiettivo di sensibilizzare gli operatori economici ad incorporare tematiche ambientali, sociali e di *governance*, all'interno dei propri investimenti,

PRI Principles for Responsible Investment

Poste Vita e BancoPosta Fondi SGR, firmatarie dei Principles for Responsible Investment, nel 2021 hanno partecipato al ciclo di *reporting* indetto dall'organizzazione UN PRI

Relazione Finanziaria Annuale 2021
Gruppo Poste Italiane

Indice di sezione

Indice generale



proponendo una visione a lungo termine nell'interesse dei firmatari, dell'economia, dell'ambiente e della società. L'impegno assunto non è limitato all'integrazione dei criteri ESG, ma si traduce anche nell'accountability rispetto alle politiche ed ai processi di integrazione ESG adottati dai firmatari, su cui, infatti, ricade l'obbligo di rendicontare successivamente alla sottoscrizione e su base annuale un *report* sui progressi nell'implementazione dell'approccio di investimento responsabile. Tale passo, pertanto, è coerente non solo con la prospettiva del Gruppo secondo cui l'inclusione di tematiche ESG nei processi di investimento è necessaria per perseguire *performance* sostenibili nel lungo periodo e ridurre il rischio dei portafogli, ma anche con i principi di trasparenza e integrità nella condotta.

Il coinvolgimento in iniziative dedicate alla gestione degli aspetti ESG è, nella visione delle Società, importante per contribuire alla diffusione della finanza sostenibile ed al raggiungimento degli obiettivi sostenibili in ambito internazionale, così come alla ripresa sostenibile dagli impatti dovuti alla pandemia da Covid-19. In tale ottica, nel corso del 2021 il Gruppo ha ulteriormente rafforzato l'impegno all'*engagement*, che rappresenta un pilastro delle strategie di integrazione ESG nei processi di investimento di BancoPosta Fondi SGR e Poste Vita, nella convinzione che la partecipazione ad iniziative collaborative sia lo strumento primario per un'efficace mobilitazione delle risorse che possa portare al raggiungimento di risultati concreti. In particolare, il Gruppo ha aderito ad iniziative focalizzate su aspetti sociali ed ambientali come *Access to Medicine Index*, iniziativa che mira a sensibilizzare il settore farmaceutico per aumentare gli sforzi affinché le persone più povere del mondo possano accedere ai farmaci di cui hanno bisogno in linea con gli obiettivi di sviluppo sostenibile dell'ONU, *Land use and Climate Working Group* della rete internazionale Ceres,

nata nel 1989 che si pone l'obiettivo di migliorare la gestione delle emissioni e delle risorse naturali con attività di *engagement* mirate, *Nutrition for Growth (N4G) Investor Pledge* e il *Global Investor Statement in Support of an Effective, Fair and Global Response to Covid-19* e la *Workforce Disclosure Initiative (WDI)*.

ESG Talks

Nel 2021 Poste Italiane, tramite la partecipazione dell'Amministratore Delegato di BancoPosta Fondi SGR, ha contribuito ai dialoghi tra investitori e aziende sulle tematiche ESG durante il Salone SRI a riprova dell'impegno per la diffusione della finanza responsabile

Sono state inoltre portate avanti attività di dialogo diretto sui temi ESG con le società in portafoglio nell'ambito di iniziative nazionali, come, ad esempio, nell'ambito della *Digital Italian Sustainability Week* di Borsa Italiana, e le attività di *engagement* avviate nel 2020 nell'ambito dell'iniziativa *ClimateAction 100+*.

Poste Italiane ritiene fondamentale partecipare al dialogo con istituzioni, associazioni di categoria ed il settore finanziario per contribuire alla diffusione della finanza sostenibile ed alla promozione dello sviluppo sostenibile

Poste Italiane aderisce al *Global Statement in support of an effective, fair and equitable global response to Covid-19*



Coerentemente con la convinzione che il settore finanziario, mettendo a fattor comune i propri mezzi e sforzi, possa contribuire a mitigare gli effetti causati su larga scala dalla pandemia, il Gruppo nel 2021 ha deciso di sottoscrivere una lettera aperta, ossia il *Global Statement in support of an effective, fair and equitable global response to Covid-19*, promossa dall'organizzazione Access To Medicine, e rivolta ai leader mondiali ed al settore farmaceutico per richiedere una risposta globale, giusta e più equa.

La lettera riunisce oltre 150 investitori istituzionali, tra cui BancoPosta Fondi SGR e Poste Vita, che condividono la volontà di richiedere un'azione congiunta per la gestione degli effetti negativi e la limitazione della loro portata. Attraverso questa lettera, i partecipanti, non solo rivolgono un appello a *leader* mondiali, ad organizzazioni internazionali ed al settore farmaceutico, ma si impegnano anche direttamente a collaborare su questi temi con l'associazione promotrice, *Access to Medicine Foundation*, ed a intraprendere attività di *engagement* con partecipanti ed emittenti operanti nel settore sanitario.

Perno degli approcci di investimento responsabile di BancoPosta Fondi SGR e Poste Vita è rappre-

sentato dal sistema di politiche e linee guida adottato dalle due Società che definiscono la strategia

Indice generale

Indice di sezione

Relazione sulla Gestione al 31 dicembre 2021
6. Creazione di Valore

di integrazione ESG nelle diverse attività di investimento svolte.

In particolare, le Società hanno adottato una propria *Politica di Investimento Responsabile* in cui è formalizzato l'impegno verso l'integrazione ESG nei processi di investimento sulla base dei principi considerati, delle attività, dei ruoli e degli strumenti previsti dalla strategia definita. Tale strategia si fonda sul principio della valutazione degli investimenti, per cui, analizzando il profilo ambientale, sociale e di *governance* dei vari emittenti, si intende gestire in maniera sostenibile ed efficace gli stessi e, allo stesso tempo, fornire una risposta pronta e in linea con le esigenze ambientali e sociali delle comunità in cui si opera. In quest'ottica, le politiche prevedono criteri di esclusione che limitano l'universo investibile di BancoPosta Fondi SGR e Poste Vita rispetto agli emittenti che operano direttamente nella produzione di armi bandite dalle Convenzioni ONU e che violano i principi umanitari fondamentali.

Il sistema di politiche è completato da linee guida che definiscono l'approccio per far fronte a rischi di natura ambientale, sociale e di *governance* che possono insorgere nel corso della durata degli investimenti. A tal proposito, le *Linee Guida in materia di esercizio del diritto di voto ed attività di engagement* articolano i processi per lo svolgimento delle attività di voto connesse alle partecipazioni azionarie detenute e delle attività di *engagement* con gli emittenti dei titoli in portafoglio, mentre le *Linee guida per l'investimento in settori sensibili* rispondono all'esigenza di adottare un presidio rafforzato per quelle attività che presentano un rilevante rischio ESG intrinseco, definendo criteri e processi opportuni per individuare, valutare e monitorare l'esposizione verso emittenti coinvolti

Il monitoraggio ESG

In linea con le proprie Politiche di Investimento Responsabile, BancoPosta Fondi SGR e Poste Vita si avvalgono di un puntuale e strutturato processo di monitoraggio degli investimenti in portafoglio, con lo scopo di analizzare i profili ESG degli *asset* presenti e valutare l'opportunità di svolgere attività di *engagement* con gli emittenti in portafoglio sulla base delle *performance* ESG. Mediante i principi e processi adottati, le due Società del Gruppo monitorano il profilo ESG complessivo dei propri investimenti, servendosi di valutazioni fatte da *info-provider* specializzati, esterni e riconosciuti sul piano internazionale. A tal fine, i portafogli di BancoPosta e Poste Vita sono periodicamente soggetti ad analisi ESG attraverso la collaborazione pluriennale con l'agenzia di *rating* ESG di fama mondiale Moody's (ex Vigeo Eiris), specializzata sulle tematiche sociali ed ambientali, per valutare il grado di responsabilità sociale e la *carbon*

nell'ambito dei combustibili fossili, del carbone, dei test sugli animali e nella violazione della tutela dei diritti umani. Per garantire trasparenza sulle attività di esercizio del diritto di voto svolte e sull'osservanza delle politiche di impegno adottate, informazioni a riguardo sono rendicontate periodicamente e rese disponibili al pubblico sul sito *web*.

Proxy voting

Al fine di estendere il coinvolgimento nella gestione aziendale delle società in portafoglio ed efficientare i processi di voto, BancoPosta Fondi SGR nel 2021 ha adottato una *policy* di voto focalizzata sulla sostenibilità attraverso un *provider* specializzato

La corretta implementazione di tale sistema di politiche è garantita dalla diffusione e comunicazione delle stesse all'interno dell'organizzazione, nella convinzione che la consapevolezza di tutti sia necessaria per incorporare profondamente l'integrazione delle considerazioni ESG nelle attività di *business*. Parallelamente a ciò, la chiara attribuzione di ruoli e responsabilità permette l'istituzione di una *governance* che favorisca la fluidità dei processi e la creazione di punti focali all'interno delle Società per la gestione dell'integrazione ESG, che, attraverso il coordinamento centrale, assicurano la coerenza degli approcci con la più ampia strategia e gli obiettivi di sostenibilità del Gruppo Poste Italiane.

Screening dei portafogli

I portafogli di BancoPosta Fondi SGR e Poste Vita sono periodicamente sottoposti ad analisi ESG e della *carbon footprint* con l'obiettivo di mitigare eventuali rischi

footprint (impronta di carbonio), allo scopo di mitigare eventuali rischi. Tali valutazioni sono effettuate in armonia con *standard*, linee guida e norme riconosciute e divulgate a livello internazionale da organizzazioni come ONU, gli ILO e l'OCSE, e riguardano sia gli emittenti imprese, sia gli emittenti Paese che sono all'interno dei portafogli gestiti direttamente o detenuti indirettamente per mezzo di fondi di terze parti.

Relazione Finanziaria Annuale 2021
Gruppo Poste Italiane

Indice di sezione

Indice generale

Il monitoraggio dei profili ESG del portafoglio investimenti

Postevita
GruppoAssicurativoPostevita

BancoPostaFondi SGR

Per quanto riguarda il Gruppo Poste Vita, nel 2021 il punteggio ESG medio ponderato del portafoglio investimenti è risultato essere pari a 53/100 per gli emittenti Imprese e 77/100 per gli emittenti Paese. I risultati ottenuti si presentano superiori rispetto alla *performance* ESG dei *benchmark* di riferimento, Ishares MSCI World ETF pari a 41/100 per gli investimenti in imprese (*equity* e *corporate bond*) e Xtrackers Global Government Bond pari a 65/100 per gli investimenti governativi, confermando l'elevato grado di qualità degli investimenti del Gruppo in termini di sostenibilità. Rispetto all'analisi CFET (Carbon Footprint Energy Transition), il *carbon footprint* medio ponderato del proprio portafoglio è risultato essere pari a 4.588.794 tCO_{2eq1}, con uno score di Transizione Energetica di 54/100 per gli emittenti imprese. Entrambi gli indicatori superano il livello del *benchmark* Ishares MSCI World ETF (4.869.475 tCO_{2eq1}, score 43/100). In ultimo, il CFET degli investimenti governativi è risultato pari a 416.073.054 tCO_{2eq1} e lo score di Transizione energetica 74/100.

Con riferimento a BancoPosta Fondi SGR, il punteggio medio ponderato dei portafogli relativi alle gestioni dirette ed indirette dell'Azienda (118 bn/€ di *asset*) è risultato essere pari a 53/100 per gli emittenti Imprese e 76/100 per gli emittenti Paese. Anche per BancoPosta Fondi SGR i punteggi sono superiori rispetto alla *performance* ESG dei *benchmark* di riferimento, Ishares MSCI World ETF pari a 41/100 per gli investimenti in imprese (*equity* e *corporate bond*) e Xtrackers Global Government Bond pari a 65/100 per gli investimenti governativi. Tale risultato conferma, anche in questa sede, l'importante livello di qualità degli investimenti del Gruppo in ambito di sostenibilità. Rispetto all'analisi CFET, il *carbon footprint* medio ponderato dei portafogli relativi alle gestioni dirette e indirette dell'Azienda (118 bn/€ di *asset*) è risultato essere pari a 4.587.294 tCO_{2eq1}, con uno score di Transizione Energetica di 54/100 per gli emittenti imprese. Entrambi gli indicatori hanno decretato come risultante un punteggio superiore al *benchmark* Ishares MSCI World ETF (4.869.475 tCO_{2eq1}, score di Transizione energetica 43/100). Il CFET degli investimenti governativi, invece, è pari a 482.542.037 tCO_{2eq1} e lo score di Transizione energetica 74/100.

L'offerta di prodotti di investimento con valore ambientale e sociale

Nella convinzione che l'offerta di prodotti caratterizzati da politiche di investimento fondate anche sull'analisi di criteri ESG, oltre che sull'analisi finanziaria, sia una leva fondamentale per riorientare capitali a favore dello sviluppo sostenibile, Poste Italiane ha canalizzato parte del suo impegno verso il rafforzamento della gamma di soluzioni rivolte verso emittenti caratterizzati da profili ESG positivi. In particolare, molti dei progressi raggiunti nel 2021 in ambito integrazione ESG riguardano l'ampliamento dell'offerta prodotti di investimento per cui, oltre all'applicazione delle politiche e linee guida adottate dalle società del Gruppo, è stata prevista una politica di investimento orientata a raggiungere le migliori *performance* per mezzo di investimenti selezionati sulla base di caratteristiche ESG.

In particolare, nel corso del 2021 BancoPosta Fondi ha lanciato sul mercato diversi fondi inquadriati come prodotti finanziari che promuovono caratteristiche ambientali e sociali, in linea con il quadro normativo definito dall'articolo 8 del

Regolamento SFDR⁸⁵, potenziando la diversificazione del ventaglio prodotti anche nell'ottica di intercettare le preferenze ESG degli investitori. Inoltre, alcuni dei prodotti esistenti offerti dalla SGR hanno acquisito una maggior connotazione ESG rispetto all'impostazione originale grazie a modifiche alle politiche di investimento che hanno consentito di far rientrare anche tali fondi tra i prodotti che, oltre all'integrazione dei criteri ESG, promuovono caratteristiche ambientali e sociali ai sensi dello stesso Regolamento Europeo.

BancoPosta Fondi SGR

A gennaio 2021 Morningstar ha posizionato BancoPosta Fondi SGR tra i migliori 50 *asset manager* europei della categoria "small"

85. Reg. (UE) 2019/2008 ("Sustainable Finance Disclosure Regulation").

[Indice generale](#)[Indice di sezione](#)Relazione sulla Gestione al 31 dicembre 2021
6. Creazione di Valore

Tale impegno è stato condiviso anche dalla Compagnia Poste Vita che, con riferimento alla propria offerta di prodotti, ha avviato i cantieri necessari per la configurazione di un nuovo prodotto con un profilo rafforzato dal punto di vista dell'integrazione ESG nelle attività di investimento.

Fondi Green

BancoPosta Fondi SGR nel 2021 ha lanciato il suo primo prodotto tematico focalizzato sull'ambiente, ossia il fondo *BancoPosta Focus Ambiente 2027*, a cui è seguito il lancio nel 2022 di *BancoPosta Focus Ambiente Marzo 2028*. I fondi, gestiti in delega da Anima SGR, investono in via principale in fondi classificati come prodotti che promuovono caratteristiche ambientali e/o sociali o perseguono un obiettivo di sostenibilità (ai sensi della normativa SFDR), in particolare privilegiando settori in grado di interpretare al meglio i nuovi trend di sostenibilità ambientale, quali, ad esempio, l'economia circolare, l'economia blu, le energie rinnovabili e la transizione climatica.

Anche nel ramo assicurativo, è presente un prodotto multiramo gestito secondo un *benchmark* con una marcata componente di indici ESG e, di cui, in particolare, il 20% degli investimenti azionari è gestito con un indice che mira ad una riduzione significativa delle emissioni di carbonio in confronto al livello globale, in un'ottica di transizione ad un'economia a basse emissioni. Inoltre, nel portafoglio di Poste Vita rientrano investimenti verso *asset* caratterizzati da un marcato profilo ambientale positivo: ad esempio, il fondo di Real Estate *Diamond Eurozone Office* (DEO), che ha ottenuto la massima valutazione in termini di sostenibilità da parte di GRESB⁸⁶ e che ha conquistato il titolo di Fondo *Green*, il Fondo di investimento immobiliare *Diamond Core* il cui *asset* sottostante è un immobile certificato LEED Gold e che ha ricevuto il primo finanziamento *green* nel settore immobiliare italiano, fondi di investitori istituzionali con un forte orientamento verso la sostenibilità ambientale.

Fondi di fondi ESG

Nel corso del 2021 BancoPosta Fondi ha lanciato sul mercato due prodotti appartenenti alla famiglia "Universo" che rappresentano i primi prodotti *fondi di fondi* della gamma sviluppati

in chiave ESG grazie alla strutturazione di un apposito modello proprietario per le decisioni di investimento. In particolare, i due fondi, *BancoPosta Fondi Universo 40* e *BancoPosta Fondi Universo 60*, sono soluzioni flessibili e *multimanager* la cui politica di investimento prevede la selezione dei fondi in cui investire sulla base di criteri ESG che consentono di privilegiare le *fund house* più virtuose dal punto di vista dell'approccio di investimento responsabile adottato e i relativi fondi aventi politiche di investimento rivolte verso emittenti con profili ESG positivi. La valutazione della *fund house* è, infatti, un criterio di selezione che assicura la coerenza dell'impegno assunto dalla stessa con quello della SGR. A tal fine, è stata sviluppata una metodologia di *rating* ESG proprietario, a supporto delle decisioni di investimento, che attribuisce un *rating* interno ai fondi basato sul grado di impegno e applicazione delle strategie di investimento responsabile.

Fondi ESG best-in-class

L'offerta di fondi di investimento rientranti in questa categoria, il cui primo prodotto, Poste Investo Sostenibile, è stato lanciato nel 2020, è stata ampliata significativamente nel corso del 2021 grazie a processi di trasformazione di prodotti esistenti in prodotti rivolti a investimenti che rispettano specifici parametri legati al profilo di sostenibilità degli emittenti. In particolare, tali fondi si distinguono per la presenza di un *benchmark* composto da uno o più indici "sostenibili", in quanto costituiti da una ristretta platea di titoli selezionati sulla base di criteri ESG, consentendo di rappresentare in modo chiaro, trasparente ed oggettivo l'universo di riferimento del proprio investimento, senza far venire meno la discrezionalità del gestore.

In particolare, come per il prodotto *Poste Investo Sostenibile*, *BancoPosta Selezione Attiva* e *BancoPosta Azionario Euro*, gestiti in delega da Amundi, operatore con una forte vocazione verso l'investimento responsabile, prevedono l'investimento in emittenti che rispettano determinati requisiti di *performance* ESG grazie all'applicazione di criteri di esclusione settoriali e criteri relativi al profilo ESG degli emittenti: infatti, a tal fine, il Gestore adotta una metodologia di *rating* ESG proprietario che consente, attribuendo una valutazione su una scala alfabetica, di valutare le *performance* ESG gli emittenti ed escludere quelli a cui è associato un *rating* corrispondente a *performance* ESG inferiori ad una soglia.

86. Organizzazione internazionale che analizza e confronta gli investimenti Real Estate in ottica ambientale, sociale e di governance (ESG) in tutto il mondo.

Relazione Finanziaria Annuale 2021
Gruppo Poste Italiane

Indice di sezione

Indice generale

Nel corso del 2021, inoltre, sono state avviate le attività necessarie per la riclassificazione dei fondi *BancoPosta Azionario Flessibile*, *BancoPosta Orizzonte Reddito* e *BancoPosta Azionario Internazionale* come fondi che pro-

muovono caratteristiche ambientali e sociali grazie alle politiche di investimento che prevedono la selezione di emittenti che eccedono una soglia di *performance* ESG in base alla scala di *rating* utilizzata dal Gestore delegato.

PRINCIPALI CAPITALI COLLEGATI



Integrazione ESG nelle politiche di assicurazione

DNF

La crescente portata delle problematiche ambientali e sociali e i macro-trend affermatasi negli ultimi anni hanno determinato l'urgenza di garantire un'adeguata copertura anche rispetto a rischi di natura ambientale, sociale e di *governance*, richiamando l'attenzione del settore assicurativo e del ruolo essenziale che svolge in quest'ambito. Infatti, attraverso una corretta ed efficace attuazione dei processi di *risk management* anche da parte degli operatori del settore, il settore assicurativo può contribuire alla protezione della comunità e allo sviluppo sostenibile della società.

articolati processi di gestione e monitoraggio attraverso la definizione di ruoli e strumenti predeterminati.

L'orientamento perseguito consente di cogliere le opportunità che emergono dagli scenari di mercato e che permettono lo sviluppo di prodotti assicurativi innovativi e sostenibili con impatti a livello sociale e ambientale

Alla luce di tali considerazioni, il percorso di integrazione ESG nell'attività finanziaria è stato avviato anche con riferimento alle attività di assicurazione e Poste Vita, sulla base di tale consapevolezza, ha deciso di definire un approccio robusto formalizzato all'interno della propria *Politica di Assicurazione Responsabile*. Tale Politica descrive principi, obiettivi e processi alla base dell'approccio della Compagnia per la gestione dei rischi e delle opportunità connessi a fattori ambientali, sociali e di *governance* (ESG) nell'ambito dei tradizionali processi di assicurazione. In particolare, la Politica prevede il principio della valutazione sistematica delle variabili di contesto ambientali, sociali ed economiche che presentano un impatto potenziale sulle persone, con l'obiettivo di garantire un'adeguata gestione dei rischi consistenti in un'ottica di continuità del *business* nel lungo termine. Al fine di assicurare la concreta efficacia delle proprie iniziative, la Politica include, inoltre,

Inoltre, dal 2019 Poste Vita è firmatario dei *Principles for Sustainable Insurance* promossi dalle Nazioni Unite, impegnandosi così formalmente ad includere nei propri processi decisionali i criteri di sostenibilità rilevanti per il settore assicurativo, anche attraverso percorsi di collaborazione con clienti e partner volti ad accrescere la consapevolezza in ambito e la promozione di sinergie con enti e istituzioni aventi l'obiettivo di determinare un'azione diffusa e coesa sulle tematiche ESG.

Brand Finance Global 500

Anche per il 2022, il *ranking* conferma Poste Italiane tra i marchi italiani inclusi nella classifica

Prodotti assicurativi con valore sociale e ambientale

Attraverso la definizione e commercializzazione dei propri prodotti, il Gruppo Assicurativo Poste Vita, compatibilmente con gli obiettivi aziendali, persegue l'obiettivo di valorizzare il ruolo sociale della protezione assicurativa e renderla inclusiva facilitandone l'accessibilità economica. Il Gruppo, per perseguire questo scopo, sviluppa soluzioni assicurative che, da un lato incentivano l'adozione di comportamenti sostenibili e responsabili da parte dei propri assicurati e, dall'altro, risultano funzionali alla mitigazione dei rischi ESG. In fase di sviluppo della propria

offerta, il Gruppo si impegna ad includere categorie sociali più vulnerabili che necessitano di maggiori attenzioni, come le fasce più giovani e quelle più anziane, e le persone con particolari patologie. Nello specifico, in ambito piani pensionistici individuali, Poste Vita offre particolari forme complementari, accessibili anche alle generazioni più giovani, che si trovano a dover colmare un *gap* previdenziale consistente, riducendo la differenza fra la pensione obbligatoria di base attesa e quanto necessario a garantire un tenore di vita dignitoso. Tra le offerte assi-

[Indice generale](#)[Indice di sezione](#)Relazione sulla Gestione al 31 dicembre 2021
6. Creazione di Valore

curative in ambito protezione maggiormente riconosciute dalla clientela è bene menzionare il prodotto "Poste Vivere Protetti" offerto da Poste Assicura, che ha l'obiettivo di fornire una soluzione integrata e modulare di protezione, assistenza e servizi nelle aree della persona, beni e patrimonio. Nel corso del 2021, il Gruppo ha evoluto i servizi e le funzionalità a disposizione dei clienti sui principali canali digitali (Area Riservata Assicurativa e app BancoPosta) per le Polizze vita e protezione. Tutti i titolari di polizze hanno la possibilità di visualizzare nella propria Area Riservata Assicurativa il riepilogo delle caratteristiche del prodotto assicurativo sottoscritto e di attivare servizi aggiuntivi, come ad esempio per le Polizze vita fare richiesta di riscatto parziale o totale prima della scadenza, oppure richiedere la liquidazione di una polizza prossima alla scadenza, mentre per le Polizze di protezione gestire i propri sinistri dall'apertura del sinistro alla liquidazione. Infine, in una logica di evoluzione del modello di consulenza di Poste Italiane, la strategia distributiva dei prodotti di investimento assicurativo (polizze

Multiramo e Ramo I) ha visto avviare una fase sperimentale di offerta a distanza tramite l'invio da parte del distributore BancoPosta nell'area riservata dei clienti, delle consulenze personalizzate adeguate al loro profilo. I clienti potranno finalizzare autonomamente online tramite Firma Elettronica Avanzata (FEA) le consulenze a distanza ricevute. Tale opzione, affiancata alla proposizione presso gli Uffici Postali, consente un approccio multicanale utile a migliorare la *customer experience*, oltre a rappresentare un'alternativa per le fasce di clientela più esposte al rischio Covid-19 e per le quali è opportuno limitare la presenza fisica negli Uffici Postali.

Nel corso del 2021, il Gruppo Poste Vita ha portato avanti il percorso di evoluzione della gamma Multiramo attraverso prodotti che permettono di accedere alle opportunità offerte dai mercati finanziari attraverso un approccio graduale e anche cogliendo le opportunità di rendimento che derivano dagli investimenti in titoli caratterizzati da profili ESG positivi.

L'offerta di polizze di Poste Vita attualmente comprende tre prodotti multiramo la cui componente ramo III può essere investita, a discrezione del sottoscrittore, nel Fondo Interno Assicurativo, *Obiettivo Sostenibilità*, caratterizzato da una gestione orientata verso scelte di investimento che seguono logiche ESG e in particolare verso emittenti che soddisfano determinati requisiti in termini di *performance* in ambito ambientale, sociale e di *governance*, contribuendo allo sviluppo sostenibile globale. Tale opzione di investimento, prevista per i prodotti *Poste Progetto Dinamico New*, *Poste Soluzione Valore New* e *Poste Progetto Capitale* (quest'ultimo lanciato nel 2022) consente un accesso graduale ai mercati, con l'obiettivo di salvaguardare la redditività dell'investimento dei clienti dalla volatilità di mercato, includendo opzioni di investimento responsabile secondo i criteri *Environmental, Social e Governance* (ESG).

Infatti, il Fondo è gestito secondo un *benchmark* dove gli indici ESG costituiscono la componente principale in termini percentuali e, tra cui, è previsto un 20% di investimenti azionari verso emittenti che si contraddistinguono per le loro *performance* in termini di basse emissioni di carbonio al fine di contribuire, attraverso il settore finanziario, alla transizione verso un'economia *low-carbon*.

**I prodotti multiramo
collegati al
Fondo Interno
Assicurativo
Obiettivo
Sostenibilità**

PSI Progress Report

Coerentemente con l'impegno assunto attraverso la sottoscrizione dei *Principles for Sustainable Insurance* nel 2019 e con la promozione della trasparenza sull'operatività che caratterizza il Gruppo Poste Italiane, Poste Vita si impegna a rendicontare periodicamente i progressi nell'implementazione dei Principi sottoscritti che sono riepilogati nello schema di seguito.

Principle 1 - Incorporare nei processi decisionali le problematiche ambientali, sociali e di governance rilevanti per le proprie attività assicurative.

- Assegnazione di responsabilità formalizzate ai vertici aziendali in ambito ESG: Consiglio di Amministrazione, Comitato Prodotti – Valutazioni ESG, *Risk Office*
- Formazione continua sui temi ESG ai vertici aziendali e ai dipendenti
- Presenza di una sezione "Valutazioni ESG" all'interno del Comitato Prodotti della Compagnia con la responsabilità di esaminare e valutare periodicamente i criteri per la definizione dei profili ESG e del catalogo prodotti della Compagnia
- Valutazione sistematica dei fattori di contesto economici, sociali e ambientali che possono avere impatto sulle persone e, quindi, sul *business* aziendale nel lungo termine e, in particolare, fattori sociali, tecnologici, politici, regolamentari e ambientali
- Sviluppo di prodotti assicurativi con valore sociale ed ambientale
- Integrazione dei criteri ESG nelle attività di investimento in linea con la Politica di Investimento Responsabile, le Linee Guida in materia di esercizio del diritto di voto e di attività di *engagement* e le Linee Guida per l'investimento in settori sensibili adottate dalla Compagnia

Principle 2 - Collaborare insieme a clienti e partner commerciali per accrescere la consapevolezza delle problematiche ambientali, sociali e di governance, per gestire i rischi e sviluppare soluzioni.

- Valutazione ESG dei fornitori
- Attività di sensibilizzazione e di coinvolgimento dei fornitori attraverso attività specifiche
- Condivisione delle informazioni rilevanti in ambito ESG con i clienti

Principle 3 - Collaborare insieme a governi, Autorità e altri stakeholder rilevanti per promuovere un'azione diffusa all'interno della società sulle problematiche ambientali, sociali e di governance.

- *Membership* all'interno del Comitato Esecutivo di UNEP FI
- Adesione ad iniziative di riferimento quali PRI, PSI, UN Global Compact
- Partecipazione ad iniziative di discussione e promozione in ambito nazionale e internazionale sui temi della Sostenibilità
- Partecipazione ad iniziative di *engagement* collettivo
- Partecipazione al Comitato ESG dell'associazione di categoria

Principle 4 - Dimostrare accountability e trasparenza nella regolare rendicontazione pubblica dei progressi raggiunti per l'implementazione dei Principi.

- Rendicontazione periodica delle *performance* di investimento e assicurazione responsabile e, in generale, di sostenibilità del Gruppo attraverso molteplici strumenti, tra cui il Bilancio Integrato all'interno della Relazione Finanziaria Annuale, PRI *Transparency Report*, PSI *Progress Report*, sito *web* aziendali e *social media**.

* Su questi documenti è possibile trovare tutti i dettagli sulle modalità di applicazione dei Principles for Sustainable Insurance e la loro evoluzione.

PAGINA BIANCA

Relazione Finanziaria Annuale 2021
Gruppo Poste Italiane

Indice di sezione

Indice generale

< Tavole degli indicatori

DNF

PRINCIPALI CAPITALI COLLEGATI



Le tabelle che seguono raccolgono gli indicatori degli *standard* del *Global Reporting Initiative* insieme ad altri indicatori che Poste Italiane ritiene importante pubblicare per illustrare la propria *performance*, distinti in base agli 8 Pilastri della Strategia del Gruppo.

[GRI 102-7] Dimensione dell'organizzazione*

	2019		2020		2021	
	Unità	Risorse	Unità	Risorse	Unità	Risorse
Operation Area Manager	6	19	6	19	6	19
Filiali	67	740	66	798	66	825
Totale	73	759	72	817	72	844

* I dati riportati fanno riferimento alla società del Gruppo SDA S.p.A..

[GRI 102-7] Dimensione dell'organizzazione*

	2019		2020		2021	
	Unità	Risorse	Unità	Risorse	Unità	Risorse
Centri Operativi Territoriali	10	498	10	534	9	485

* I dati riportati fanno riferimento alla società del Gruppo Postel S.p.A..

[GRI 201-1] Valore economico generato, distribuito e trattenuto

Valore economico generato (milioni di euro)	2019	2020	2021
	Valore economico generato dal Gruppo	11.182	10.628

Valore economico distribuito (milioni di euro)	2019	2020	2021
	Valore economico distribuito agli <i>stakeholder</i>	9.634	9.382
- Fornitori	2.742	2.994	3.117
- Dipendenti	5.608	5.249	5.303
- Finanziatori	51	53	55
- Pubblica Amministrazione	624	447	671
- Comunità	7	7	4
- Azionisti	602	632	768

Valore economico trattenuto (milioni di euro)	2019	2020	2021
	Valore economico trattenuto dal Gruppo	1.548	1.246

Indice generale

Indice di sezione

Relazione sulla Gestione al 31 dicembre 2021
6. Creazione di Valore

Integrità e trasparenza

[GRI 205-1] Società analizzate per rischio corruzione* e copertura** dei processi a rischio corruzione con interventi di audit

	2019	2020	2021
Numero totale delle società del Gruppo analizzate per rischi legati alla corruzione	16	16	16
Numero totale delle società del Gruppo	25	24	24
Percentuale delle società del Gruppo analizzate per rischi legati alla corruzione	64	66	66
Percentuale di copertura dei processi a rischio corruzione con interventi di audit***			
Alta copertura	87	86	86
Media copertura	13	9	14
Bassa copertura	-	5	-

* L'analisi per rischio corruzione delle società del Gruppo è stata svolta nell'ambito delle valutazioni per la definizione del Modello di Organizzazione, Gestione e Controllo ai sensi del D.Lgs. 231/2001.

** La copertura rappresenta l'incidenza complessiva delle attività di audit sui processi aziendali.

*** I dati si riferiscono a Poste Italiane S.p.A..

[GRI 205-3] Segnalazioni gestite dal comitato *whistleblowing*

	2019	2020	2021
Segnalazioni gestite	214	274	617**
Totale segnalazioni gestite	4	3*	-
di cui risultate fondate	-	-	-
di cui in approfondimento sull'ambito corruzione	1	-	-

* Per le segnalazioni in ambito 3 esposti sono stati valutati potenzialmente rilevanti ai fini della corruzione; in particolare le 3 segnalazioni sono risultate prive di fondamento, di cui 1 esposto con riferimento al 31 dicembre 2019 è stato chiuso nel corso del 2020.

** Le segnalazioni gestite nell'anno 2021 sono pari a 617. Di queste, 28 sono risultate fondate e 28 sono in fase di approfondimento. I provvedimenti decisionali con riferimento alle segnalazioni fondate sono rimessi alle funzioni o agli organi aziendali competenti, di volta in volta sulla base delle responsabilità organizzative attribuite. Le funzioni coinvolte per la definizione dei provvedimenti decisionali sono diverse dalle funzioni facenti parte del Comitato Whistleblowing (CW). Per le casistiche che coinvolgono soggetti apicali, il CW ne dà evidenza agli Organi aziendali/sociali competenti assicurando informativa e aggiornamento sugli sviluppi delle iniziative attivate. Qualora il Segnalante sia coresponsabile delle violazioni da egli stesso denunciate, il sistema di segnalazione di Poste Italiane e delle Società del Gruppo prevede un trattamento privilegiato per quest'ultimo rispetto agli altri coresponsabili, compatibilmente con la disciplina applicabile.

Casi di corruzione e concussione e azioni correttive

Numero di casi di corruzione e concussione e azioni correttive	2019	2020	2021
Casi di corruzione e concussione	-	-	-

Formazione su procedure e politiche relative all'anticorruzione

	2019	2020	2021
Totale dipendenti	73.081	80.529	92.661
di cui:			
Dirigenti	441	428	455
Quadri	11.944	12.413	13.899
Impiegati	60.696	67.688	78.307

Indice di sezione

Indice generale

Relazione Finanziaria Annuale 2021

Gruppo Poste Italiane

Gare avviate in cui sono considerati specifici criteri ambientali*

	2019	2020	2021**
Percentuale gare espletate sulla base di criteri ambientali	49,1	75,9	83,4

* L'analisi afferisce a procedure di gara di importo superiore alle soglie comunitarie e risulta funzionale ad individuare le gare che presentino specifici criteri ambientali di qualificazione nell'oggetto, nelle specifiche tecniche o nei criteri di valutazione (es. ISO 14001, ISO 50001, veicoli a basso impatto ambientale, Criteri Ambientali Minimi, utilizzo di materiali riciclabili nelle forniture, certificazione FSC, ecc.), nonché nelle clausole contrattuali.

** Per il 2021, in continuità ai rilievi precedenti, il perimetro del dato comprende Poste Italiane S.p.A., PostePay S.p.A., Postel, Poste Vita S.p.A. (Poste Assicura S.p.A.), BancoPosta Fondi SGR S.p.A., SDA Express Courier, Europa Gestioni Immobiliari S.p.A., Poste Air Cargo S.r.l. La stabilizzazione del presidio di sostenibilità nelle procedure di acquisto ha garantito la continuità del trend positivo dell'indicatore, che registra un incremento delle performance ambientali pari a 7,5 punti percentuali rispetto al dato 2020. L'indice, se privato delle gare sprovviste dell'offerta tecnica, poichè aggiudicate al prezzo più basso, certifica che la quasi totalità delle gare avviate esige criteri ambientali (> 95%).

Gare avviate in cui sono considerati specifici criteri sociali*

	2019	2020	2021**
Percentuale gare espletate sulla base di criteri sociali	57,7	74,1	84,5



* L'analisi afferisce a procedure di gara di importo superiore alle soglie comunitarie e risulta funzionale ad individuare le gare che presentino specifici criteri sociali di qualificazione nell'oggetto, nelle specifiche tecniche o nei criteri di valutazione (es. SA8000, ISO 45001, misure di contrasto al Covid-19, misure riguardanti salute, previdenza e benessere dei dipendenti, diversità ed inclusione, certificazione FSC, ecc.), nonché nelle clausole contrattuali.

** Per il 2021, in continuità ai rilievi precedenti, il perimetro del dato comprende Poste Italiane S.p.A., PostePay S.p.A., Postel, Poste Vita S.p.A. (Poste Assicura S.p.A.), BancoPosta Fondi SGR S.p.A., SDA Express Courier, Europa Gestioni Immobiliari S.p.A., Poste Air Cargo S.r.l. La stabilizzazione del presidio di sostenibilità nelle procedure di acquisto ha garantito la continuità del trend positivo dell'indicatore, che registra un incremento delle performance sociali pari a 10,4 punti percentuali delle performance sociali rispetto al dato 2020. L'indice, se privato delle gare sprovviste dell'offerta tecnica, poichè aggiudicate al prezzo più basso, certifica che la quasi totalità delle gare avviate esige criteri sociali (> 95%).

Gare avviate in cui sono considerati specifici criteri di governance*

	2019	2020	2021**
Percentuale gare espletate sulla base di criteri di governance	-	-	33,1

* L'analisi afferisce a procedure di gara di importo superiore alle soglie comunitarie e risulta funzionale ad individuare le gare che presentino specifici criteri di governance nella qualificazione, nei criteri di valutazione (es. ISO 37001, Rating di Legalità, Codice Etico/di Condotta, Policy ecc.) nonché nelle clausole contrattuali.

** Per il 2021 il perimetro del dato comprende Poste Italiane S.p.A., PostePay S.p.A., Postel, Poste Vita S.p.A. (Poste Assicura S.p.A.), BancoPosta Fondi SGR S.p.A., SDA Express Courier, Europa Gestioni Immobiliari S.p.A., Poste Air Cargo S.r.l.

[GRI 301-1] Materiali usati per peso o volume*

Tipologia di materiali/materie prime (kg)	2019	2020	2021
Rinnovabili	29.210.299	28.856.114	34.675.462
Carta	21.676.215	17.563.176	18.775.259
Cartone	2.896.414	4.033.481	6.115.574
Legno	4.637.670	7.259.458	9.784.629
Non Rinnovabili	2.446.097	3.067.403	3.538.701
Plastica	1.928.405	2.576.816	2.655.118
Inchiostri/toner	61.146	83.479**	80.003
Colle	6.061	4.022	6.552
Altro***	450.485	403.086	797.028
Totale	31.656.396	31.923.517	38.214.163

* Il trend delle risorse materiali approvvigionate conferma una crescita principalmente correlata allo sviluppo dei volumi in ambito e-commerce.

** Il dato 2020 relativo all'uso di "Inchiostri/toner" è stato aggiornato a seguito di un affinamento del sistema di reporting.

*** La voce "Altro" contiene i seguenti materiali: etichette, sacchi e sigilli, spago da imballo, carta termica (priva di bistenolo di tipo A, in linea con gli obblighi di legge) e le buste di sicurezza in materiale Kraft.

Pratiche anti-concorrenziali

Ammontare delle sanzioni	2019	2020	2021
Sanzioni per pratiche anti-competitive/violazioni antitrust (€)	-	5.000.000	11.000.000
Numero di sanzioni per pratiche anti-competitive/violazioni antitrust	-	1	1

Indice generale

Indice di sezione

Relazione sulla Gestione al 31 dicembre 2021
6. Creazione di Valore**Fornitori dotati di un sistema di gestione ambientale certificato ISO 14001 o EMAS**

Percentuale di fornitori	2019	2020	2021
Percentuale di fornitori qualificati dotati di sistema di gestione ambientale certificato ISO 14001 o EMAS (%)	49,1	75,9	83,4

[GRI 207-4] Rendicontazione delle informazioni di natura fiscale*

Dati di natura fiscale (in milioni di €)	2021		
	Italia*	Hong Kong**	Cina***
Giurisdizioni di operatività del Gruppo			
Ricavi da vendite a terze parti	31.633	77	0
Ricavi da operazioni infragruppo con altre giurisdizioni fiscali	63	0	1
Utili/perdite ante imposte	2.164	4	0
Attività materiali diverse da disponibilità liquide e equivalenti	2.454	0	0
Imposte sul reddito definite sulla base del criterio di cassa****	380	0	0
Imposte sul reddito delle società maturate sugli utili/perdite	587	1	0
Ricavi	32.065	77	1

* I dati si riferiscono alle seguenti entità: Poste Italiane S.p.A., Poste Vita S.p.A., BancoPosta Fondi SGR S.p.A., Europa Gestioni Immobiliari S.p.A., Consorzio Logistica Pacchi S.c.p.A., SDA Express Courier S.p.A., Postel S.p.A., Postepay S.p.A., Consorzio Per I Servizi Di Telefonia S.c.p.A., Poste Air Cargo S.r.l., Poste Assicura S.p.A., PatentVia Poste S.c.p.A., Consorzio Poste Motori, Poste Welfare Servizi S.r.l., Poste Insurance Broker S.r.l., MLK Deliveries S.p.A., sennder Italia S.r.l., PSIA S.r.l., Nexive Network S.r.l., Nexive S.c.a.r.l..

** I dati si riferiscono a Sengi Express Limited (servizi logistici).

*** I dati si riferiscono a Sengi Express Guangzhou Limited (servizi logistici).

**** Con riferimento alla giurisdizione italiana, nel 2021 la differenza tra l'imposta sul reddito delle società maturata sugli utili/perdite e l'imposta dovuta e attribuibile sostanzialmente a due macro-fenomeni, entrambi riconducibili a risposte positive a due istanze di interpello presentate all'Agenzia delle Entrate: 1) rideterminazione dell'ACE relativa all'anno 2014; 2) rilevanza fiscale di taluni componenti negativi di reddito straordinari. In relazione alle giurisdizioni estere non si rilevano differenze significative.

Relazione Finanziaria Annuale 2021
Gruppo Poste Italiane

Indice di sezione

Indice generale



Valorizzazione delle persone

[GRI 102-8] Informazioni sui dipendenti e gli altri lavoratori, distinti per linea di business*

Tipologia di contratto	2019			2020			2021		
	Uomo	Donna	Totale	Uomo	Donna	Totale	Uomo	Donna	Totale
Contratto Stabile**	54.174	65.362	119.536	51.366	62.775	114.141	49.714	60.197	109.911
di cui:									
Corrispondenza, Pacchi e Distribuzione	53.512	64.691	118.204	50.784	62.123	112.907	49.112	59.557	108.668
Servizi Finanziari	234	230	463	246	231	476	249	217	466
Servizi Assicurativi	261	281	542	207	269	476	214	269	483
Pagamenti e Mobile	167	161	327	130	152	282	140	154	294
Contratto Flessibile***	4.216	2.693	6.909	5.898	3.544	9.442	5.700	3.358	9.058
di cui:									
Corrispondenza, Pacchi e Distribuzione	4.211	2.688	6.899	5.898	3.542	9.440	5.697	3.353	9.050
Servizi Finanziari	-	-	-	-	1	1	-	-	-
Servizi Assicurativi	4	5	9	-	1	1	3	4	7
Pagamenti e Mobile	1	-	1	-	-	-	-	1	1
Totale	58.390	68.055	126.445	57.264	66.319	123.583	55.414	63.555	118.969

* I dati sono espressi in Full Time Equivalent (FTE).

** Include i dipendenti a tempo indeterminato e i contratti di apprendistato.

*** Include i dipendenti a tempo determinato e i contratti di somministrazione lavoro.

[GRI 102-8] Informazioni sui dipendenti e gli altri lavoratori, distinti per linea di business*

Tipologia di impiego	2019			2020			2021		
	Uomo	Donna	Totale	Uomo	Donna	Totale	Uomo	Donna	Totale
Full-time	56.680	63.884	120.564	55.636	62.194	117.830	53.763	59.321	113.084
di cui:									
Corrispondenza, Pacchi e Distribuzione	56.015	63.235	119.250	55.055	61.563	116.618	53.159	58.695	111.854
Servizi Finanziari	233	218	451	245	221	466	248	209	457
Servizi Assicurativi	265	274	539	207	260	467	217	265	482
Pagamenti e Mobile	167	157	324	129	150	279	139	152	291
Part-time	3.113	6.847	9.960	2.948	6.798	9.746	2.963	6.900	9.863
di cui:									
Corrispondenza, Pacchi e Distribuzione	3.111	6.811	9.922	2.946	6.768	9.714	2.961	6.875	9.836
Servizi Finanziari	1	16	17	1	14	15	1	11	12
Servizi Assicurativi	-	15	15	-	13	13	-	10	10
Pagamenti e Mobile	1	5	6	1	3	4	1	4	5
Totale	59.793	70.731	130.524	58.584	68.992	127.576	56.726	66.221	122.947

* Dati espressi in Headcount.

Indice generale

Indice di sezione

Relazione sulla Gestione al 31 dicembre 2021
6. Creazione di Valore

Distribuzione dei dipendenti per titolo di studio*

	2019	2020	2021
Laurea (%)	15,1	17	19,1
Diploma (%)	70,3	69,2	67,9
Licenza media (%)	14,5	13,7	12,9
Licenza elementare (%)	0,1	0,1	0,1
Totale (%)	100	100	100

* Le percentuali sono calcolate relativamente al solo personale stabile in *Headcount*.

Numero di partecipanti ai programmi di sviluppo

Programmi di Sviluppo	2019	2020	2021
Assessment del potenziale	400	190	1.162
Percorsi di <i>mentoring</i> e <i>coaching</i>	136	374	562
Sviluppo competenze e innovazione	1.895	105	6.990
Totale	2.431	669	8.714

[GRI 404-1] Numero di ore di formazione medie annue per dipendente

Categoria dipendenti	2019			2020			2021		
	Uomo	Donna	Totale	Uomo	Donna	Totale	Uomo	Donna	Totale
Dirigenti	43	46	44	45	52	47	38	49	41
Quadri	68	83	75	83	103	92	80	99	89
Impiegati	30	37	34	34	45	40	37	49	44
Totale dipendenti	35	42	39	41	51	46	43	55	49

Giornate di formazione medie per dipendente

	2019			2020			2021		
	Uomo	Donna	Totale	Uomo	Donna	Totale	Uomo	Donna	Totale
Giornate di formazione medie erogate ai dipendenti	5,9	7,0	6,5	6,8	8,4	7,7	7,1	9,1	8,2

Ore per tipologia di formazione*

Tipologia formazione	2019	2020	2021
Manageriale	33.700	37.000	33.200
Tecnico – specialistica	1.875.200	2.584.400	2.743.150
Compliance	3.159.400	3.253.500	3.266.800
Totale	5.068.400	5.874.900	6.043.200

* Valori arrotondati per coerenza con i valori comunicati lo scorso anno.

Indice di sezione

Indice generale

Relazione Finanziaria Annuale 2021
Gruppo Poste Italiane

Programmi di formazione e sviluppo dei dipendenti

Programmi di formazione e sviluppo	2019	2020	2021
Spesa totale per programmi di formazione e sviluppo (in euro)	7.709.433	7.020.250	8.220.217

Posizioni aperte occupate da dipendenti interni

	2019	2020	2021
Percentuale di posizioni aperte occupate da dipendenti interni (%)*	39	35	57

* La percentuale di posizioni aperte occupate da dipendenti interni è riferita alla Capogruppo.

Input di formazione e sviluppo suddivisi per genere e età

	2020			2021		
	Uomo	Donna	Totale	Uomo	Donna	Totale
Numero medio di ore di formazione e sviluppo erogate ai dipendenti*	41,48	52,90	47,61	43,84	57,33	51,05
di cui:						
< 30 anni	57,47	78,26	65,40	46,95	65,90	54,17
30 – 50 anni	42,82	50,09	46,70	48,86	59,08	54,24
> 50 anni	36,53	52,78	45,69	37,32	54,64	47,18
Importo speso per dipendente in attività di formazione e sviluppo**	49,5	63,1	56,8	59,34	77,60	69,10
di cui:						
< 30 anni	68,6	93,4	78	63,55	89,20	73,31
30 – 50 anni	51,1	59,8	55,7	66,13	79,96	73,42
> 50 anni	43,6	63,0	54,5	50,51	73,96	63,86

* Si riferisce al numero totale di ore di formazione e sviluppo fornite nell'ultimo anno fiscale diviso per il numero totale di FTE.

** Si riferisce all'importo totale speso per la formazione e lo sviluppo nell'ultimo anno fiscale diviso per il numero totale di FTE. Questa cifra non include il costo operativo del team "learning and development" come gli stipendi dei dipendenti di tale team.

Numero totale dei nuovi assunti suddivisi per genere e età*

	2018			2019			2020			2021		
	Uomo	Donna	Totale	Uomo	Donna	Totale	Uomo	Donna	Totale	Uomo	Donna	Totale
Nuovi assunti suddivisi per genere	608	516	1.124	3.157	2.148	5.305	1.153	1.023	2.176	1.356	1.268	2.623
di cui:												
< 30 anni	261	255	516	1.606	1.054	2.660	568	478	1.046	773	667	1.440
30 – 50 anni	285	231	516	1.443	1.057	2.499	540	519	1.059	532	570	1.102
> 50 anni	62	31	93	109	37	145	45	26	71	51	31	82
Percentuale dei nuovi assunti suddivisi per genere (%)	54	46	100	60	40	100	53	47	100	52	48	100
Numero di posizioni aperte occupate da dipendenti interni**							91	68	159	847	884	1.731
di cui:												
< 30 anni							91	68	159	-	-	-
30 – 50 anni							-	-	-	-	-	-
> 50 anni							-	-	-	-	-	-

* I dati sono espressi in Full Time Equivalent (FTE).

** Dati riferibili alle società del Gruppo PostePay, Postevita, Poste Welfare Servizi, Poste Assicura, Postel, PosteAirCargo, MLK Deliveries.

Indice generale

Indice di sezione

Relazione sulla Gestione al 31 dicembre 2021
6. Creazione di Valore**Trend del coinvolgimento dei dipendenti suddivisi per genere***

Trend del coinvolgimento dei dipendenti	2021		
	Uomo	Donna	Totale
Numero di dipendenti coinvolti in attività di <i>engagement</i>	14.417	16.146	30.563
Numero totale dei dipendenti del Gruppo	55.414	63.555	118.969
Percentuale di dipendenti coinvolti in attività di <i>engagement</i> (%)	26	25	26**

* I dati sono espressi in *Headcount*.

** Il target atteso per il 2021 è pari al 25%.

[401-2] Benefit forniti ai dipendenti a tempo pieno che non sono forniti ai dipendenti temporanei o part-time

Benefit finanziari	2019				2020				2021			
	Contratti a tempo indeterminato		Contratti a tempo determinato		Contratti a tempo indeterminato		Contratti a tempo determinato		Contratti a tempo indeterminato		Contratti a tempo determinato	
	part-time	tempo pieno	part-time	tempo pieno	part-time	tempo pieno	part-time	tempo pieno	part-time	tempo pieno	part-time	tempo pieno
Assicurazione sulla vita		SI*		SI*		SI*		SI*		SI*		SI*
Assistenza sanitaria	SI**	SI		SI*	SI**	SI		SI*	SI**	SI		SI*
Copertura per la disabilità e l'invalidità		SI*		SI*		SI*		SI*		SI*		SI*
Congedo parentale	SI**	SI**	SI**	SI**	SI**	SI**	SI**	SI**	SI**	SI**	SI**	SI**
Pensione	SI**	SI	SI**	SI	SI**	SI	SI**	SI	SI**	SI	SI**	SI

* Da intendersi con riferimento al personale Dirigente.

** Da intendersi con riferimento al personale non Dirigente.

Sistemi di valutazione dei dipendenti

Percentuale di dipendenti per tipologia di valutazione (%)	2019	2020	2021
Management by objectives (MBO)*	97	94	96
Valutazione multidimensionale delle prestazioni**	89,9	91,1	96,2
Comparazione dei dipendenti appartenenti alla stessa categoria***	-	-	-

* I dati hanno come valore *target* l'intera popolazione del Gruppo Poste Italiane. Le percentuali si riferiscono alle risorse valutate nell'anno di riferimento e sono pertanto esclusi dal computo le risorse non valutabili per lunga assenza (per il 2021 con riferimento alla valutazione esercizio 2020 il numero di N.V è di c.a. 4.200 risorse, mentre, per la valutazione esercizio 2020, sono esclusi dalla valutazione multidimensionale 7 *manager* indicati come "non valutabili").** La percentuale si riferisce al totale della popolazione manageriale valutata nel processo di valutazione a 180° rispetto al totale dei valutabili (per il 2021 con riferimento alla valutazione esercizio 2020 sono consuntivati 1.279 valutati da colleghi su 1.330 valutabili). Per il 202 (performance 2020) la valutazione multidimensionale non è costituita solo dal processo a 180° (valutazione del capo e dei colleghi) ma per c.a.185 *manager* la valutazione complessiva è data dal contributo del capo diretto, dei colleghi e dei collaboratori (valutazione a 360°).*** La comparazione dei dipendenti appartenenti alla stessa categoria, che si riferisce a un sistema in cui i dipendenti sono sistematicamente comparati in relazione ai propri colleghi di uguale livello professionale, appartenenti allo stesso *team*/funzione, non è applicabile al modello di Poste Italiane.**Evoluzione del personale**

	2019	2020	2021
Tasso di <i>turnover</i> totale (%)*	7,30	6,90	7,90
Tasso di <i>turnover</i> volontario (%)*	6,80	6,30	7,20
Costi medi per FTE assunto (€)**	36.300	36.200	36.000

* Il tasso di *turnover* è stato calcolato rapportando i dipendenti cessati nell'anno n (FTE)/dipendenti totali dell'anno n-1. Il tasso di *turnover* volontario è dato dai dipendenti cessati dell'anno n volontariamente (FTE) / dipendenti totali dell'anno n-1.** Il costo *pro capite* medio annuo delle assunzioni riguarda tutte le tipologie contrattuali (tempi indeterminati, contratti a tempo determinato, dirigenti, ecc.). Il *pro capite* tiene conto dei seguenti elementi: retribuzione fissa, retribuzione accessoria (premio di risultato, straordinario, indennità varie, ecc.) a cui si aggiungono prevalentemente i contributi/ *tfr* sui primi due elementi ma non considera: *ticket* mensa, costi per trasferta (treni, aerei, hotel, ecc.) e *company car* perché non rientranti nel perimetro di costo del lavoro. Il dato relativo al costo medio per FTE assunto si riferisce alla Capogruppo.

Indice di sezione

Indice generale

Relazione Finanziaria Annuale 2021

Gruppo Poste Italiane

Tasso di turnover dei dipendenti suddivisi per genere e età

Tipologia di impiego	2019			2020			2021		
	Uomo	Donna	Totale	Uomo	Donna	Totale	Uomo	Donna	Totale
Tasso di turnover totale (%)*	3,2	4,4	7,5	3,5	3,8	7,2	3,9	4,3	8,2
di cui:									
< 30 anni	-	-	0,1	-	0,1	0,1	0,1	0,1	0,2
30 – 50 anni	0,1	0,2	0,3	0,1	0,1	0,3	0,2	0,2	0,4
> 50 anni	3,1	4,2	7,2	3,4	3,6	7	3,6	4,0	7,6
Tasso di turnover volontario (%)*	3	4,1	7	3,2	3,4	6,6	3,6	3,9	7,5
di cui:									
< 30 anni	-	-	-	-	-	0,1	0,1	0,1	0,2
30 – 50 anni	0,1	0,1	0,2	0,1	0,1	0,2	0,1	0,1	0,2
> 50 anni	2,9	3,9	6,9	3,1	3,3	6,5	3,4	3,7	7,1

* Il tasso di turnover è stato calcolato rapportando i dipendenti cessati nell'anno n (FTE)/dipendenti totali dell'anno n. Il tasso di turnover volontario è dato dai dipendenti cessati dell'anno n volontariamente (FTE) / dipendenti totali dell'anno n.

Contenziosi*

	2019	2020	2021
Contenziosi con i dipendenti	489	533	700

* Nel periodo di riferimento sono state registrate 700 nuove vertenze rispetto alle 533 cause del 2020. Sul fronte della "costituzione del rapporto di lavoro" si registra un consistente decremento nella misura di circa il 30%. Le nuove controversie sono 85 (quelle del 2020 erano 122) di cui 32 CTD e 33 LT. Quanto allo "svolgimento del rapporto di lavoro", si rileva che le vertenze incardinate nel 2021 sono 556 (quelle del 2020 erano 313) facendo registrare un consistente incremento di circa il 43 % che risulta limitato alle sole cause in materia di aggiornamento delle posizioni contributive e di sanzioni disciplinari conservative. Per quanto attiene infine alla "risoluzione del rapporto di lavoro", le nuove controversie sono 59 (quelle del 2020 erano 98) facendo registrare una riduzione di circa il 40%.

[GRI 403-8] Lavoratori coperti da un sistema di gestione della salute e sicurezza sul lavoro

Dipendenti coperti dal sistema*	2019**			2020**			2021		
	Uomo	Donna	Totale	Uomo	Donna	Totale	Uomo	Donna	Totale
Numero dipendenti coperti dal sistema	59.392	70.593	129.985	58.088	68.793	126.881	56.303	66.076	122.379
% dipendenti coperti dal sistema	99	99	99	99	99	99	100	100	100

* Numero totale dei lavoratori dipendenti coperti da un sistema di gestione della salute e della sicurezza sul lavoro.

** I dati relativi al biennio 2019-2020 presentano una lieve variazione a seguito dell'affinamento del sistema di reporting.

Dipendenti coperti dal sistema*	2019**			2020**			2021		
	Uomo	Donna	Totale	Uomo	Donna	Totale	Uomo	Donna	Totale
Numero dipendenti coperti dal sistema	59.162	70.454	129.616	57.983	68.732	126.715	56.303	66.076	122.379
% dipendenti coperti dal sistema	99	99	99	99	99	99	100	100	100

* Numero totale dei lavoratori dipendenti coperti da un sistema di gestione della salute e della sicurezza sul lavoro che sia sottoposto a audit interno.

** I dati relativi al biennio 2019-2020 presentano una lieve variazione a seguito dell'affinamento del sistema di reporting.

Dipendenti coperti dal sistema*	2019**			2020**			2021		
	Uomo	Donna	Totale	Uomo	Donna	Totale	Uomo	Donna	Totale
Numero dipendenti coperti dal sistema	5.634	4.685	10.319	57.973	68.727	126.700	56.207	65.989	122.196
% dipendenti coperti dal sistema	9	7	8	99	99	99	99	99	99

* Numero totale dei lavoratori dipendenti coperti da un sistema di gestione della salute e della sicurezza sul lavoro che sia stato sottoposto a audit o certificato da terze parti indipendenti (es. in linea con la norma ISO 45001).

** I dati relativi al biennio 2019-2020 presentano una lieve variazione a seguito dell'affinamento del sistema di reporting.

Indice generale

Indice di sezione

Relazione sulla Gestione al 31 dicembre 2021
6. Creazione di Valore

	2019			2020			2021		
	Uomo	Donna	Totale	Uomo	Donna	Totale	Uomo	Donna	Totale
Lavoratori non dipendenti coperti dal sistema*									
Numero lavoratori non dipendenti coperti dal sistema	816	261	1.077	1.461	297	1.758	3.021	831	3.852
% lavoratori non dipendenti coperti dal sistema	100	100	100	100	100	100	100	100	100

* Numero totale dei lavoratori non dipendenti coperti da un sistema di gestione della salute e della sicurezza sul lavoro.

	2019			2020			2021		
	Uomo	Donna	Totale	Uomo	Donna	Totale	Uomo	Donna	Totale
Lavoratori non dipendenti coperti dal sistema*									
Numero lavoratori non dipendenti coperti dal sistema	452	246	698	533	255	788	1.797	336	2.133
% lavoratori non dipendenti coperti dal sistema	55	94	65	36	86	45	59	40	55

* Numero totale di lavoratori non dipendenti coperti da un sistema di gestione della salute e della sicurezza sul lavoro che sia sottoposto a *audit* interno.

	2019			2020			2021		
	Uomo	Donna	Totale	Uomo	Donna	Totale	Uomo	Donna	Totale
Lavoratori non dipendenti coperti dal sistema*									
Numero lavoratori non dipendenti coperti dal sistema	560	224	784	678	247	925	2.094	533	2.627
% lavoratori non dipendenti coperti dal sistema	69	86	73	46	83	53	69	64	68

* Numero totale dei lavoratori non dipendenti coperti da un sistema di gestione della salute e della sicurezza sul lavoro che sia stato sottoposto a *audit* o certificato da terze parti indipendenti (es. in linea con la norma ISO 45001).

Relazione Finanziaria Annuale 2021
Gruppo Poste Italiane

Indice di sezione

Indice generale

[GRI 403-9] Infortuni sul lavoro



Infortuni sul lavoro che comprendono i casi di Covid-19

	2019			2020			2021		
	Uomo	Donna	Totale	Uomo	Donna	Totale	Uomo	Donna	Totale
Lavoratori dipendenti									
Tasso di infortuni sul lavoro registrabili*	35,76	33,26	34,44	38,55	36,51	37,48	63,26	62,51	62,87
Tasso di infortuni sul lavoro con gravi conseguenze**	9,35	9,00	9,17	10,14	9,56	9,84	10,48	11,48	11,01
Tasso di decessi risultanti da infortuni sul lavoro	0,06	0,00	0,03	0,22	0,02	0,12	0,07	0,02	0,04
Media mobile infortuni sul lavoro***			6.762			6.661			8.109
Infortuni****	3.777	4.229	8.006	3.547	3.851	7.398	5.759	6.453	12.212
di cui:									
sul lavoro	3.250	3.373	6.623	3.185	3.325	6.510	5.346	5.868	11.214
in itinere	527	856	1.383	362	526	888	413	585	998
Decessi	5	-	5	19	3	22	6	4	10
di cui:									
sul lavoro	5	-	5	18	2	20	6	2	8
in itinere	-	-	-	1	1	2	0	2	2
Infortuni sul lavoro con gravi conseguenze	1.036	1.192	2.228	965	1.072	2.037	1.032	1.257	2.289
di cui:									
sul lavoro	850	913	1.763	838	871	1.709	886	1.078	1.964
in itinere	186	279	465	127	201	328	146	179	325
Numero totale di ore lavorate	90.873.004	101.412.859	192.285.863	82.616.388	91.067.228	173.683.616	84.510.522	93.871.311	178.381.833

* N. di infortuni sul lavoro/ore lavorate * 1.000.000. Il tasso è calcolato relativamente al personale stabile e flessibile.

** Infortunio sul lavoro che porta a un danno da cui il lavoratore non può riprendersi, non si riprende o non è realistico prevedere che si riprenda completamente tornando allo stato di salute antecedente l'incidente entro 6 mesi. Esclude i decessi.

*** L'evoluzione dell'andamento del numero di infortuni sul lavoro della Capogruppo è stata, altresì, osservata attraverso l'applicazione di una media mobile triennale di passo annuale, utilizzando i dati degli infortuni, al lordo Covid, a partire dal 2017 al 2021. Tale metrica consente di determinare il trend del fenomeno infortunistico attenuando gli effetti distortivi degli eventi eccezionali (pandemia), nonché di osservare l'efficacia delle azioni del management con orizzonte temporale di medio-lungo periodo e finalizzate al contenimento dei fattori di rischio controllabili dall'azienda (es. progressiva adozione della metodologia Lean nei centri di smistamento). In particolare, il calcolo è stato effettuato considerando un periodo complessivo di 5 anni (2017 - 2021) e la media di tre periodi triennali consecutivi (17-18-19 / 18-19-20 / 19-20-21). I FY 2019, 2020 e 2021 sono quindi da intendere corrispettivamente come triennio 17-18-19, 18-19-20 e 19-20-21.

**** Con riferimento al 2021, il numero totale di infortuni è influenzato dai lavoratori dipendenti che hanno contratto il virus da Covid-19, nella misura di 2.734 uomini e 3.403 donne, per un totale di 6.137 eventi considerati come infortuni sul lavoro. A tal proposito, come è possibile rilevare attraverso l'indicatore "Infortuni sul lavoro al netto dei casi Covid-19", il dato relativo agli infortuni registrati nel 2021 presenta un lieve incremento rispetto al 2020 dovuto dalla ripresa delle attività del Gruppo, ma risulta comunque inferiore al trend registrato negli anni precedenti alla pandemia, evidenziando l'efficacia delle iniziative intraprese dall'Azienda in ambito salute e sicurezza sul lavoro.



Tasso di assenteismo che comprende i casi di Covid-19

Numero di assenze dei dipendenti per tipologia

	2019			2020			2021		
	Uomo	Donna	Totale	Uomo	Donna	Totale	Uomo	Donna	Totale
Malattia	642.081	900.625	1.542.706	812.284	1.181.694	1.993.978	731.341	1.032.274	1.763.615
Infortunio	115.217	133.999	249.216	123.111	134.636	257.747	159.888	187.179	347.067
Stress	-	-	-	-	-	-	-	-	-
Altro (specificare) Ricovero/Convalescenza	-	-	-	-	-	-	-	-	-
Tasso di assenteismo*	4,21	4,93	4,60	5,45	6,48	6,00	5,29	6,18	5,77

* N. di giorni di assenza per malattia e infortunio/giorni lavorativi * 100. Il tasso è calcolato relativamente al solo personale stabile e non include i dirigenti. In considerazione dell'emergenza sanitaria, nel corso dell'anno il Gruppo ha messo in atto una serie di iniziative concrete al fine di contenere l'incremento ulteriore del tasso. Il target atteso per l'anno 2021 è pari a 6. A tal proposito, nel corso dell'anno, in considerazione dell'emergenza sanitaria da Covid-19, la priorità del Gruppo è stata quella di contenere, e idealmente ridurre, l'incremento ulteriore del dato rispetto ai livelli registrati nel 2020.

Indice generale

Indice di sezione

Relazione sulla Gestione al 31 dicembre 2021
6. Creazione di Valore

Tasso di malattie professionali

Lavoratori dipendenti	2019	2020	2021
Numero di casi di malattie professionali registrabili	14	13	8
Tasso di malattie professionali registrabili (%)	0,07	0,07	0,04

Infortuni sul lavoro al netto dei casi Covid-19

Lavoratori dipendenti	2019			2020			2021		
	Uomo	Donna	Totale	Uomo	Donna	Totale	Uomo	Donna	Totale
Tasso di infortuni sul lavoro registrabili*	35,76	33,26	34,44	27,02	24,55	25,72	30,91	26,26	28,46
Tasso di infortuni sul lavoro con gravi conseguenze**	9,35	9,00	9,17	7,64	6,94	7,27	7,56	7,29	7,42
Tasso di decessi risultanti da infortuni sul lavoro	0,06	0,00	0,03	0,02	0,01	0,02	0,04	-	0,02
Media mobile infortuni sul lavoro***			6.762			5.949			5.351
Infortuni****	3.777	4.229	8.006	2.594	2.762	5.356	3.025	3.050	6.075
di cui:									
sul lavoro	3.250	3.373	6.623	2.232	2.236	4.468	2.612	2.465	5.077
in itinere	527	856	1.383	362	526	888	413	585	998
Decessi	5	-	5	3	2	5	3	2	5
di cui:									
sul lavoro	5	-	5	2	1	3	3	-	3
in itinere	-	-	-	1	1	2	-	2	2
Infortuni sul lavoro con gravi conseguenze	1.036	1.192	2.228	758	833	1.591	785	863	1.648
di cui:									
sul lavoro	850	913	1.763	631	632	1.263	639	684	1.323
in itinere	186	279	465	127	201	328	146	179	325
Numero totale di ore lavorate	90.873.004	101.412.859	192.285.863	82.616.388	91.067.228	173.683.616	84.510.522	93.871.311	178.381.833

* N. di infortuni sul lavoro/ore lavorate * 1.000.000. Il tasso è calcolato relativamente al personale stabile e flessibile.

** Infortunio sul lavoro che porta a un danno da cui il lavoratore non può riprendersi, non si riprende o non è realistico prevedere che si riprenda completamente tornando allo stato di salute antecedente l'incidente entro 6 mesi. Esclude i decessi.

*** L'evoluzione dell'andamento del numero di infortuni sul lavoro della Capogruppo è stata, altresì, osservata attraverso l'applicazione di una media mobile triennale di passo annuale, utilizzando i dati degli infortuni, al netto Covid, a partire dal 2017 al 2021. Tale metrica consente di determinare il trend del fenomeno infortunistico attenuando gli effetti distortivi degli eventi eccezionali (pandemia), nonché di osservare l'efficacia delle azioni del management con orizzonte temporale di medio-lungo periodo e finalizzate al contenimento dei fattori di rischio controllabili dall'azienda (es. progressiva adozione della metodologia Lean nei centri di smistamento). In particolare, il calcolo è stato effettuato considerando un periodo complessivo di 5 anni (2017 - 2021) e la media di tre periodi triennali consecutivi (17-18-19 / 18-19-20 / 19-20-21). I FY 2019, 2020 e 2021 sono quindi da intendere corrispettivamente come triennio 17-18-19, 18-19-20 e 19-20-21.

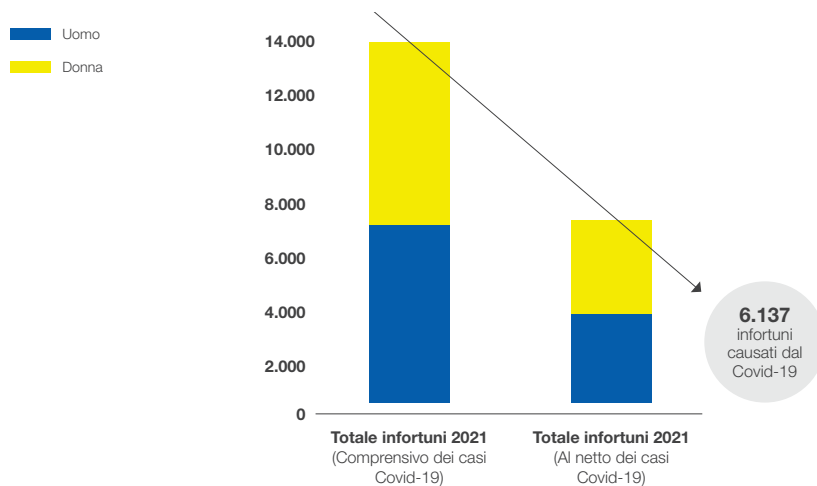
**** Con riferimento al 2021, il numero totale di infortuni non prende in considerazione i lavoratori dipendenti che hanno contratto il virus da Covid-19, nella misura di 2.734 uomini e 3.403 donne, per un totale di 6.137 eventi considerati come infortuni sul lavoro. A tal proposito, il dato relativo agli infortuni registrati nel 2021 presenta un lieve incremento rispetto al 2020 dovuto dalla ripresa delle attività del Gruppo, ma risulta comunque inferiore al trend registrato negli anni precedenti alla pandemia, evidenziando l'efficacia delle iniziative intraprese dall'Azienda in ambito salute e sicurezza sul lavoro.

Relazione Finanziaria Annuale 2021
Gruppo Poste Italiane

Indice di sezione

Indice generale

Totale infortuni 2021



Tasso di assenteismo al netto dei casi di Covid-19

Numero di assenze dei dipendenti per tipologia

	2019			2020			2021		
	Uomo	Donna	Totale	Uomo	Donna	Totale	Uomo	Donna	Totale
Malattia	642.081	900.625	1.542.706	710.757	1.033.470	1.744.228	618.268	878.353	1.496.621
Infortunio	115.217	133.999	249.216	91.373	98.251	189.624	93.717	101.377	195.094
Stress	-	-	-	-	-	-	-	-	-
Altro (specificare) Ricovero/ Convalescenza	-	-	-	-	-	-	-	-	-
Tasso di assenteismo*	4,21	4,93	4,60	4,67	5,57	5,16	4,23	4,97	4,63

* N. di giorni di assenza per malattia e infortunio/giorni lavorativi * 100. Il tasso è calcolato relativamente al solo personale stabile e non include i dirigenti.

Indice generale

Indice di sezione

Relazione sulla Gestione al 31 dicembre 2021
6. Creazione di Valore

Infortuni sul lavoro dei lavoratori non dipendenti

	2019			2020			2021		
	Uomo	Donna	Totale	Uomo	Donna	Totale	Uomo	Donna	Totale
Lavoratori non dipendenti									
Tasso di infortuni sul lavoro registrabili	17,6	42,76	20,25	12,55	17,54	13,07	19,89	26,91	21,25
Tasso di infortuni sul lavoro con gravi conseguenze	-	-	-	-	-	-	0,88	2,45	1,18
Tasso di decessi risultanti da infortuni sul lavoro	-	-	-	-	-	-	-	-	-
Infortuni	116	44	160	87	23	110	78	34	112
di cui:									
sul lavoro	105	30	135	85	14	99	68	22	90
in itinere	11	14	25	2	9	11	10	12	22
Decessi	-	-	-	-	-	-	-	-	-
di cui:									
sul lavoro	-	-	-	-	-	-	-	-	-
in itinere	-	-	-	-	-	-	-	-	-
Infortuni sul lavoro con gravi conseguenze	-	-	-	-	-	-	5	2	7
di cui:									
sul lavoro	-	-	-	-	-	-	3	2	5
in itinere	-	-	-	-	-	-	2	0	2
Numero totale di ore lavorate	5.965.224	701.549	6.666.773	6.773.978	798.146	7.572.124	3.418.572	817.660	4.236.232,9



Tasso di gravità infortuni che comprende i casi di Covid-19

Lavoratori non dipendenti	2021
Numero di giorni persi a causa di infortuni	3.068
Totale ore lavorate	4.236.233
Tasso di gravità infortuni (%)	0,001



Infortuni per tipologia che comprendono i casi di Covid-19

Lavoratori dipendenti	2019			2020			2021		
	Uomo	Donna	Totale	Uomo	Donna	Totale	Uomo	Donna	Totale
Infortunio per tipologia									
Caduta da motomezzo	990	605	1.595	741	412	1.153	804	411	1.215
Incidente con mezzo aziendale	423	335	758	296	237	533	481	349	830
Investito da auto	7	18	25	9	7	16	14	18	32
Incidente con mezzo privato	20	37	57	16	21	37	11	28	39
Caduta e/o movimento inopportuno	841	1.338	2.179	593	958	1.551	620	1.001	1.621
Aggressione	300	348	648	186	212	398	207	240	447
Movimentazione manuale carichi	163	148	311	91	73	164	107	70	177
Rapina	66	87	153	21	53	74	28	49	77
Schiacciamento contusione	363	371	734	249	231	480	279	254	533
Altre cause*	77	86	163	983	1.121	2.104	2.795	3.448	6.243
Totale	3.250	3.373	6.623	3.185	3.325	6.510	5.346	5.868	11.214

* Con riferimento al 2021, il dato non prende in considerazione i lavoratori dipendenti che hanno contratto il virus da Covid-19, nella misura di 2.734 uomini e 3.403 donne, per un totale di 6.137 eventi considerati come infortuni sul lavoro.

[Indice di sezione](#)[Indice generale](#)

Relazione Finanziaria Annuale 2021

Gruppo Poste Italiane**Infortuni per tipologia al netto dei casi di Covid-19**

Lavoratori dipendenti	2019			2020			2021		
	Uomo	Donna	Totale	Uomo	Donna	Totale	Uomo	Donna	Totale
Infornuto per tipologia									
Caduta da motomezzo	990	605	1.595	741	412	1.153	804	411	1.215
Incidente con mezzo aziendale	423	335	758	296	237	533	481	349	830
Investito da auto	7	18	25	9	7	16	14	18	32
Incidente con mezzo privato	20	37	57	16	21	37	11	28	39
Caduta e/o movimento inopportuno	841	1.338	2.179	593	958	1.551	620	1.001	1.621
Aggressione	300	348	648	186	212	398	207	240	447
Movimentazione manuale carichi	163	148	311	91	73	164	107	70	177
Rapina	66	87	153	21	53	74	28	49	77
Schiacciamento contusione	363	371	734	249	231	480	279	254	533
Altre cause*	77	86	163	30	32	62	61	45	106
Totale	3.250	3.373	6.623	2.232	2.236	4.468	2.612	2.465	5.077

* Con riferimento al 2020, il dato non prende in considerazione i lavoratori dipendenti che hanno contratto il virus da Covid-19, nella misura di 2.734 uomini e 3.403 donne, per un totale di 6.137 eventi considerati come infortuni sul lavoro.

Lavoratori non dipendenti	2019			2020			2021		
	Uomo	Donna	Totale	Uomo	Donna	Totale	Uomo	Donna	Totale
Infornuto per tipologia									
Caduta da motomezzo	5	-	5	3	-	3	13	6	19
Incidente con mezzo aziendale	14	1	15	39	1	40	19	2	21
Investito da auto	-	-	-	-	-	-	1	1	2
Incidente con mezzo privato	1	-	1	3	-	3	4	1	5
Caduta e/o movimento inopportuno	-	-	-	5	-	5	12	3	15
Aggressione	-	-	-	-	-	-	-	-	-
Movimentazione manuale carichi	7	26	33	6	9	15	7	7	14
Rapina	-	-	-	-	-	-	-	-	-
Schiacciamento contusione	2	-	2	6	-	6	4	1	5
Altre cause	76	3	79	23	4	27	4	0	4
Totale	105	30	135	85	14	99	64	21	85

Dipendenti formati su tematiche di Salute e Sicurezza

	2019	2020	2021
Totale dipendenti formati su tematiche di Salute e Sicurezza	60.065	39.315	49.632

Numero di casi di non conformità alle norme sul lavoro

	2019	2020	2021
Numero di casi di non conformità alle norme sul lavoro	-	-	-

Indice generale

Indice di sezione

Relazione sulla Gestione al 31 dicembre 2021
6. Creazione di Valore

Diversità e inclusione

[GRI 405-1] Composizione e suddivisione del Consiglio di Amministrazione di Poste Italiane S.p.A. per genere e fascia di età*

	2019			2020			2021		
	Uomo	Donna	Totale	Uomo	Donna	Totale	Uomo	Donna	Totale
Componenti organi di Governo	5	4	9	5	4	9	5	4	9
< 30 anni	-	-	-	-	-	-	-	-	-
30 – 50 anni	-	2	2	-	1	1	-	-	-
> 50 anni	5	2	7	5	3	8	5	4	9
Componenti organi di Governo (%)	55,6	44,4	100	55,6	44,4	100	55,6	44,4	100
< 30 anni	-	-	-	-	-	-	-	-	-
30 – 50 anni	-	50	22,2	-	25	11	-	-	-
> 50 anni	100	50	77,8	100	75	88,9	100	100	100

* Dati espressi in *Headcount*.

[GRI 405-1] Inquadramento professionale dei dipendenti per genere e fascia di età*

	2019			2020			2021		
	Uomo	Donna	Totale	Uomo	Donna	Totale	Uomo	Donna	Totale
Dirigenti	515	160	675	519	159	678	481	146	627
< 30 anni (%)	-	-	-	0,2	-	0,2	-	-	-
30 – 50 anni (%)	38	39	39	35	40	36	36	42	38
> 50 anni (%)	62	61	61	65	60	64	64	58	62
Quadri	7.816	6.897	14.713	7.763	6.945	14.708	7.822	7.034	14.856
< 30 anni (%)	0,3	0,3	0,3	0,3	0,2	0,2	0,3	0,2	0,2
30 – 50 anni (%)	41	42	42	45	44	44	49	47	48
> 50 anni (%)	58	58	58	55	56	55	51	53	52
Impiegati	50.059	60.998	111.057	48.982	59.215	108.197	47.111	56.375	103.486
< 30 anni (%)	9	5	7	11	6	8	12	6	9
30 – 50 anni (%)	44	46	45	46	46	46	48	46	47
> 50 anni (%)	46	49	48	42	48	46	40	47	44
Totale	58.390	68.055	126.445	57.264	66.319	123.583	55.414	63.555	118.969

* Dati espressi in *Full Time Equivalent (FTE)* stabile e flessibile.

[GRI 405-1] Numero di dipendenti distinti per altri indicatori di diversità

	2019			2020			2021		
	Uomo	Donna	Totale	Uomo	Donna	Totale	Uomo	Donna	Totale
Dipendenti con disabilità	3.669	2.312	5.981	3.383	2.202	5.585	3.123	2.171	5.294

Indice di sezione

Indice generale

Relazione Finanziaria Annuale 2021

Gruppo Poste Italiane

Diversità della forza lavoro per genere

Presenza di donne per categoria (%)*	2019	2020	2021
Posizioni manageriali	30	31,9	31,5
Top management**	20,2	17,3	17,9
Junior management***	31,6	33,6	33,4
Revenue-generating functions****	32,4	32	31,3
Posizioni STEM*****	18	20	21

* Le percentuali fanno riferimento alla presenza delle donne su posizioni organizzative formalizzate in ambito Poste Italiane e Società del Gruppo.

** Include le posizioni di primo e secondo livello organizzativo in Poste Italiane, gli Amministratori Delegati e i Direttori Generali delle principali Società del Gruppo e i loro diretti riporti.

*** Include le posizioni manageriali diverse dal Top Management.

**** Include le posizioni organizzative in ambito Mercato Privati (MP) e Mercato Imprese e Pubblica Amministrazione (MIPA).

***** Scienza, tecnologia, ingegneria e matematica. Possono essere incluse, per esempio le seguenti professionalità: programmatore di computer, sviluppatore web, statistico, logista, ingegnere, fisico, scienziato.

Diversità della forza lavoro per paese di origine*

Ripartizione della forza lavoro per paese di origine	2020						2021					
	Italiana	Svizzera	Tedesca	Francese	Libica	Venezuelana	Italiana	Svizzera	Tedesca	Francese	Libica	Venezuelana
Numero di dipendenti suddivisi per paese di origine	119.709	596	226	195	135	132	116.234	589	414	180	116	127
Percentuale di dipendenti suddivisi per paese di origine (%)	97,9	0,5	0,2	0,2	0,1	0,1	97,7	0,5	0,3	0,2	0,1	0,1
Numero di dipendenti che ricoprono posizioni manageriali suddivisi per paese di origine(**)	1.263	5	1	2	-	-	1.298	5	3	2	-	-
Percentuale di dipendenti che ricoprono posizioni manageriali suddivisi per paese di origine	98,44	0,39	0,08	0,16	-	-	98,26	0,38	0,23	0,15	-	-

* Dati espressi in Full Time Equivalent (FTE). La rilevazione si riferisce al paese di nascita.

** Include le posizioni di junior, middle e senior management.

[GRI 404-3] Percentuale di dipendenti che ricevono valutazioni regolari sui risultati e sullo sviluppo della carriera, per genere e per categoria dipendente*

Categoria dipendenti (%)	2019			2020			2021		
	Uomo	Donna	Totale	Uomo	Donna	Totale	Uomo	Donna	Totale
Dirigenti	93	99	95	96	100	97	92	97	94
Quadri	98	98	98	99	98	99	96	98	97
Impiegati	84	89	87	83	89	86	81	86	84
Totale	86	90	88	85	90	88	83	88	86

* I dati riportati si riferiscono al personale stabile, l'esclusione del personale flessibile dal processo di valutazione delle prestazioni è dovuta al fatto che il ciclo di vita annuale del processo di valutazione delle prestazioni non è conciliabile con i tempi dei contratti flessibili. Nella tabella sono inclusi anche i dati delle Società del Gruppo ad eccezione dei dati di Poste Air Cargo, in quanto non è possibile effettuare una comparazione dei livelli professionali per diversità di contratto. I dati 2021 inoltre non includono ca. 4.200 risorse che risultano "Non Valutabili" per lunga assenza dall'ambito lavorativo, per le quali non è possibile esprimere una valutazione annuale. Tali risorse rientrano comunque nella fase di Assegnazione obiettivi per l'attribuzione degli obiettivi per l'anno successivo.

Gender pay gap

	2019	2020	2021
Gender pay gap (RAL) (%)	-1,6	-0,9	-0,7

[Indice generale](#)
[Indice di sezione](#)

 Relazione sulla Gestione al 31 dicembre 2021
 6. Creazione di Valore

[GRI 412-1] Attività sottoposte a valutazione sul rispetto dei diritti umani*

	2019	2020	2021
Società del Gruppo**			
Numero delle società del Gruppo sottoposte a valutazione sul rispetto dei diritti umani	25	24	29
Numero totale delle società del Gruppo	25	24	29
Percentuale totale delle società del Gruppo sottoposte a valutazione sul rispetto dei diritti umani (%)	100	100	100

* Tutti i siti del Gruppo prevedono piani di mitigazione finalizzati a ridurre la possibilità di impatti negativi legati ai rischi inerenti i diritti umani. A tal proposito, si specifica che nel 2021 non sono state rilevate violazioni in ambito diritti umani e per tale motivo non si è reso necessario intraprendere azioni correttive.

** Il perimetro dell'indicatore include le società consolidate integralmente e le società controllate/collegate consolidate al patrimonio netto.

Discriminazioni e molestie

	2020	2021
Discriminazioni e molestie		
Numero di incidenti	-	-

Relazione Finanziaria Annuale 2021
Gruppo Poste Italiane

Indice di sezione

Indice generale



Valore al territorio

[GRI 203-1] Contributi ad attività filantropiche e/o ad attività di cittadinanza d'impresa⁸⁷

Tipologia di attività (in migliaia di euro)	2019	%	2020	%	2021	%
Erogazioni liberali*	760,8	12	213	5	274	6
Investimenti nelle comunità**	2.508,9	39	760,8	20	954,9	23
Iniziativa commerciali***	3.180,7	49	2.938,9	75	2.994,5	71
Totale	6.450,5	100	3.912,7	100	4.223,5	100
Suddivisione per finalità (in migliaia di euro)						
Iniziativa commerciali	3.180,8	49	2.938,9	75	2.994,5	71
Iniziativa socio-culturali	3.269,8	51	973,8	25	1.229	29
di cui:						
Arte, cultura e diffusione di conoscenze	1.475,3	23	180,2	4	271,7	6
Benessere e inclusione sociale	1.152,1	18	532,4	14	537,9	13
Formazione e sviluppo del sapere	642,4	10	261,2	7	419,4	10

* Erogazioni liberali: contributi occasionali erogati a supporto di organizzazioni benefiche.

** Investimenti nelle comunità: spese destinate ad interventi di medio-lungo termine a supporto della comunità in collaborazione con organizzazioni non profit, e istituzioni locali.

*** Iniziativa commerciali: iniziative di business con effetti benefici a favore della comunità (ad es. attività di sponsorizzazione, donazione episodiche di beni aziendali ed altri asset aziendali). I dati riportati si riferiscono unicamente alla spesa destinata al contributo a supporto della comunità; non sono inclusi, ad esempio i costi legati alle campagne pubblicitarie e/o attività di marketing relative alle iniziative commerciali).

Contributi e altre spese a organizzazioni/individui in grado di influenzare campagne politiche e attività legislative*

Contributi per categoria (€)	2018	2019	2020	2021
Agenzie di lobby e rappresentanti di interesse	-	-	-	-
Campagne/organizzazioni/candidati politici a livello locale, regionale o nazionale	-	-	-	-
Associazioni di commercio o gruppi esenti da tasse (es. Camere di Commercio, Associazione di categoria/settore, ecc.)	3.268.600	3.537.885	3.263.286	3.263.286
Altro	-	-	-	-
Totale contributi e altre spese	3.268.600	3.537.885	3.263.286	3.263.286

* Poste Italiane aderisce a Confindustria sulla base di una specifica convenzione che regola le modalità di adesione, i vantaggi derivanti dallo status di associato e la definizione del regime contributivo. L'attuale convenzione per il triennio 2020-2022 prevede, tra l'altro, iniziative strategiche volte a promuovere una nuova cultura di impresa che comporti modelli e scelte di business orientati all'innovazione e alla sostenibilità economica e sociale. Si specifica che la quota associativa, che si attesta a 3.263.286 € per il 2021, risulta essere l'unico contributo erogato dal Gruppo nel 2021.

87. Nel 2021 gli oneri di gestione relativi alle attività filantropiche e/o di cittadinanza d'impresa sono pari a 319.000 euro.

Indice generale

Indice di sezione

Relazione sulla Gestione al 31 dicembre 2021
6. Creazione di Valore

Conciliazioni

	2019	2020	2021*
Conciliazioni discusse su prodotti Postali Retail	654	753	1.476
di cui conciliate (%)	86,7	88,45	90,11
Conciliazioni discusse su prodotti Postali Business	115	387	925
di cui conciliate (%)	96,52	93	92,54
Conciliazioni discusse su prodotti BancoPosta	219	166	250
di cui conciliate (%)	62,1	72,9	69,2
Conciliazioni discusse su prodotti PosteMobile	40	43	63
di cui conciliate (%)	80	86	88,89
Conciliazioni discusse su Fondo Immobiliare IRS (n. domande)	-	-	-
di cui conciliate (%)	-	-	-
Totale conciliazioni discusse	1.568	1.709	3.114
di cui conciliate (%)	73,98	85,14	87,70

* Nel 2021 si distinguono la procedura su prodotti Postali Retail e quella su prodotti Postali Business, registrando più casi discussi rispetto al 2020, rispettivamente il +96% e +139%. Si registra, inoltre, un incremento della procedura BancoPosta (+51%).

[FS14] Gli ATM per l'inclusione

ATM	2019	2020	2021
ATM dotati di tastiere per ipovedenti e non vedenti	7.728	7.958	8.107
di cui:			
ATM dotati di guida vocale	7.020	7.384	7.691
Totale	7.728	7.958	8.107

[FS14] Uffici Postali per l'integrazione culturale

Uffici Postali	2019	2020	2021
Monoetnici	2	2	2
Multietnici	27	27	30
Numero clienti serviti	3.399.110	2.322.361	2.449.059
Totale operazioni effettuate	5.511.870	3.514.631	1.102.071

Incidenza dei nuovi clienti nelle categorie più a rischio di esclusione finanziaria sul totale delle nuove acquisizioni

Nuove aperture di conti correnti retail*	2019	2020	2021
Incidenza % dei titolari di conto corrente giovani (<i>under 35</i>)	24,2	27	25,2
Incidenza % dei titolari di conto corrente <i>senior</i> (<i>over 65</i>)	25,9	24,7	23,8
Incidenza % dei titolari di conto corrente "nuovi italiani"	16,4	16,4	12,2
Nuove aperture di Postepay Standard**			
Incidenza % dei titolari di conto corrente giovani (<i>under 35</i>)	28,8	23,6	27,4
Incidenza % dei titolari di conto corrente <i>senior</i> (<i>over 65</i>)	9,4	11,6	13,4
Incidenza % dei titolari di conto corrente "nuovi italiani"	9,5	8,4	11,9
Nuove aperture di Postepay Evolution**			
Incidenza % dei titolari di conto corrente giovani (<i>under 35</i>)	42,7	37,4	40,2
Incidenza % dei titolari di conto corrente <i>senior</i> (<i>over 65</i>)	6,9	9,4	10,5
Incidenza % dei titolari di conto corrente "nuovi italiani"	20,1	20,7	22,2

* Per nuove aperture di conti nel 2021 da clientela retail, in caso di cointestazione sono considerati tutti i clienti titolari del conto. Sono esclusi i conti non più in essere al 31.12.2021.

** Per le sottoscrizioni delle Postepay Standard ed Evolution sono esclusi i rinnovi avvenuti nell'anno.

Relazione Finanziaria Annuale 2021
Gruppo Poste Italiane

Indice di sezione

Indice generale



Transizione green

[GRI 302-1] Consumi energetici interni al Gruppo*

	2019	2020	2021
Consumi carburante da fonte non rinnovabile (GJ)	2.180.838	2.417.825	2.516.482
di cui:			
GPL	32.033	28.578	29.264
Gasolio	857.792	774.974	720.765
Gas metano	677.286	828.820	831.068
Jet fuel	403.770	543.464	664.375
Benzina	209.956	241.990	271.011
Consumi di energia da fonte non rinnovabile (GJ)	84.183	80.411	53.140
di cui:			
Energia termica (teleriscaldamento)	23.122	27.164	25.677
Energia elettrica approvvigionata dalla rete nazionale	61.061	53.247	27.464
Consumi di energia da fonte rinnovabile (GJ)	1.697.666	1.536.576	1.588.317
di cui:			
Energia elettrica autoprodotta da fotovoltaico	5.521	6.213	7.145
Energia elettrica certificata garanzia d'origine	1.692.145	1.530.362	1.581.172
Consumi di energia totali (GJ)	3.962.688	4.034.811	4.157.939
di cui:			
da fonti rinnovabili	1.697.666	1.536.576	1.588.317
da fonti non rinnovabili	2.265.022	2.498.235	2.569.623

* Comprende l'energia riferita alle strutture immobiliari e quella collegata al business della logistica su gomma e posta via aerea. Fonte fattori di conversione in GJ: GHG Protocol e Linee Guida DEFRA 2021.

[GRI 302-2] Consumi energetici esterni al Gruppo*

	2019	2020	2021
Totale consumi energia esterni al Gruppo** (GJ)	2.270.147	2.384.452	2.548.699
di cui:			
Gasolio	1.881.742	2.168.237	2.323.096
Benzina	-	29	-
Gas Metano	-	64	70
GPL	101	174	127
Jet fuel	388.304	215.948	225.406

* Il perimetro di rendicontazione 2021 include la Capogruppo e le società del Gruppo, al netto di Nexive, poiché di recente acquisizione.

** Il target atteso per l'anno 2021 è pari a 1.605.700 GJ (446.063,5 MWh) per l'energia totale da fonti rinnovabili (interna ed esterna all'organizzazione) e 5.126.800 GJ (1.424.225 MWh) per l'energia totale da fonti non rinnovabili (interna ed esterna all'organizzazione). A tal proposito, nel 2021 la priorità del Gruppo è stata quella di limitare il naturale incremento dei consumi rispetto al 2020, dettato dalla ripresa delle attività a seguito del venire meno di una serie di restrizioni legate alla pandemia da Covid-19 e che nel 2020 avevano limitato l'operatività sotto diversi aspetti.

Indice generale

Indice di sezione

Relazione sulla Gestione al 31 dicembre 2021
6. Creazione di Valore**[GRI 303-3] Prelievo idrico***

	2019	2020	2021
Totale prelievi idrici (MI)**	1.955,768	1.824,983	1.756,076
di cui:			
Acque di superficie	-	-	-
Acque sotterranee	5,935	3,963	3,934
Acqua di mare	-	-	-
Acqua prodotta	-	-	-
Risorse idriche di terze parti	1.949,833	1.821,019	1.752,142

* La gestione degli scarichi idrici è affidata ad enti terzi che allo stato attuale non sono in grado di rilevare la quantità di acqua utilizzata da parte dell'Azienda destinata al riciclo.
 ** Il target atteso per l'anno 2021 è pari a 1.788 megalitri.

	2019		2020		2021	
	Acqua dolce (≤1.000 mg/l di solidi disciolti totali)*	Altre tipologie di acqua (>1.000 mg/l di solidi disciolti totali)	Acqua dolce (≤1.000 mg/l di solidi disciolti totali)	Altre tipologie di acqua (>1.000 mg/l di solidi disciolti totali)	Acqua dolce (≤1.000 mg/l di solidi disciolti totali)	Altre tipologie di acqua (>1.000 mg/l di solidi disciolti totali)
Totale prelievi idrici (MI)			1.824,983	-	1.756,076	-
di cui:						
Acque di superficie			-	-	-	-
Acque sotterranee			3,963	-	3,934	-
Acqua di mare			-	-	-	-
Acqua prodotta			-	-	-	-
Risorse idriche di terze parti			1.821,019	-	1.752,142	-

* Acqua con una concentrazione di solidi disciolti totali pari o inferiore a 1.000 mg/l.

Rendicontazione scarichi idrici

Scarichi idrici (mc)	2019	2020	2021
Totale scarichi idrici	1.955.768	1.824.983	1.756.076

Indice di sezione

Indice generale

Relazione Finanziaria Annuale 2021

Gruppo Poste Italiane

[GRI 305-1] Emissioni GHG dirette totali (Scope 1); [GRI 305-2] Emissioni GHG indirette totali (Scope 2); [GRI 305-3] Altre emissioni GHG indirette totali (Scope 3)*

	2019	2020	2021
Emissioni dirette – Scope 1** (tCO₂ e)	148.077	159.308	165.508
di cui:			
GPL	1.959	1.828	1.872
Gasolio	59.979	55.044	50.384
Gas metano	43.452	46.817	46.872
Jet fuel	29.205	39.376	48.142
Benzina	13.483	16.243	18.238
Emissioni indirette – Scope 2 (tCO₂ e)***	10.317	9.257	5.709
di cui:			
Energia termica	2.053	2.365	2.211
Energia elettrica	8.264	6.892	3.498
Emissioni indirette – Scope 3 (tCO₂ e)****	156.202	169.656	178.737
di cui:			
Gasolio	131.575	153.993	162.392
Gas metano	-	4	4
Benzina	-	2	-
GPL	6,2	11,1	8,1
Jet fuel	24.621	15.646	16.333

* Il perimetro di rendicontazione 2021 include la Capogruppo e le società del Gruppo, al netto di Nexive, poiché di recente acquisizione.

** Fattori di emissione utilizzati per la conversione dei combustibili in CO₂e: GPL per il 2019 1,52 kg CO₂ e/l (fonte DEFRA 2019), per il 2020 1,56 kg CO₂ e/l (fonte DEFRA 2020) e per il 2021 1,56 kg CO₂ e/l (fonte DEFRA 2021). Gasolio per il 2019 2,59 kg CO₂ e/l (fonte DEFRA 2019), per il 2020 2,54 kg CO₂ e/l (fonte DEFRA 2020) e per il 2021 2,51 kg CO₂ e/l (fonte DEFRA 2021). Gas Metano per il 2019 2,03 kg CO₂ e/m³ (fonte DEFRA 2019), per il 2020 2,02 kg CO₂ e/m³ (fonte DEFRA 2020) e per il 2021 2,02 kg CO₂ e/m³ (fonte DEFRA 2021). Benzina per il 2019 2,21 kg CO₂ e/l (fonte DEFRA 2019), per il 2020 2,17 kg CO₂ e/l (fonte DEFRA 2020) e per il 2021 2,19 kg CO₂ e/l (fonte DEFRA 2021). Il target atteso per l'anno 2021 è pari a 166.500 tCO₂ e. A tal proposito, nel 2021 la priorità del Gruppo è stata quella di limitare il naturale incremento delle emissioni rispetto al 2020, dettato dalla ripresa delle attività a seguito del venire meno di una serie di restrizioni legate alla pandemia da Covid-19 e che nel 2020 avevano limitato l'operatività sotto diversi aspetti.*** Poste Italiane acquista certificati di garanzia di origine rinnovabile per una quota pari circa al 98% dei propri consumi di energia elettrica. I GRI Sustainability Reporting Standards prevedono due metodologie di calcolo delle emissioni dello Scope 2, il "Location-based method" e il "Market-based method". Il Market-based method (metodologia utilizzata da Poste Italiane) si basa sulle emissioni di CO₂ emesse dai fornitori di energia da cui l'organizzazione acquista, tramite un contratto, energia elettrica (in questo caso certificati di garanzia di origine da fonte rinnovabile dell'energia) e per il restante 5% fattori di emissione della rete elettrica nazionale (fattore di emissione per il calcolo del Market-based method: per il 2021 0,456 kg CO₂ e/kWh, fonte European Residual Mixes 2020, per il 2020, 0,466 kg CO₂ e/kWh, fonte European Residual Mixes 2019 e per il 2019 0,487 kg CO₂ e/kWh, fonte European Residual Mixes 2018.) Fattori di emissione utilizzati per la conversione dell'energia termica in CO₂e: per il 2019 0,17 kg CO₂ e/kWh, per il 2020 0,17 kg CO₂ e/kWh e per il 2021 0,17 kg CO₂ e/kWh. Il target atteso per l'anno 2021 è pari a 6.500 tCO₂ e. Il metodo Location-based, invece, si basa sui fattori di emissione medi relativi alla generazione di energia regionali, subnazionali o nazionali. Applicando il metodo Location-based il totale delle emissioni di Gruppo di Scope 2 nel 2019 177.855 tCO₂ e, nel 2020 150.168 tCO₂ e e nel 2021 142.966 tCO₂ e (fattore di emissione per il calcolo del Location-based method: 0,315 kg CO₂ e/kWh, fonte: elaborazioni ISPRA 2021).**** Fattori di emissione utilizzati per la conversione dei combustibili in CO₂e: Jet fuel per il 2019 2,21 kg CO₂ e/l (fonte DEFRA 2019), per il 2020 2,54 kg CO₂ e/l (fonte DEFRA 2020) e per il 2021 2,55 kg CO₂ e/l (fonte DEFRA 2021).**[GRI 306-3] Rifiuti generati [GRI 306-4] Rifiuti recuperati [GRI 306-5] Rifiuti smaltiti***

Rifiuti per tipologia (t)	2019			2020			2021		
	Rifiuti generati	Rifiuti recuperati	Rifiuti smaltiti	Rifiuti generati	Rifiuti recuperati	Rifiuti smaltiti	Rifiuti generati	Rifiuti recuperati**	Rifiuti smaltiti***
Totale rifiuti	28.708,8	27.869,9	838,9	28.583,3	28.081,4	501,9	34.471,7	33.202,2	1.269,5
di cui:									
Carta/cartone				12.474,2	12.468,8	5,4	13.584,9	13.539,2	45,8
Plastica				1.060,2	1.060,2	-	1.359,3	1.359,3	-
Legno				8.532,3	8.532,3	-	10.481,8	10.478,1	3,6
Altro				6.516,6	6.020	496,6	9.045,8	7.825,63	1.220,1

* I dati relativi alle quantità dei rifiuti prodotti provengono dalle società che forniscono il servizio di smaltimento.

** Il target atteso per il 2021 rispetto ai rifiuti recuperati è pari a 33.700 tonnellate.

*** Il target atteso per il 2021 per la produzione di rifiuti destinati allo smaltimento (discarica, incenerimento e ad altro tipo di smaltimento) è pari a 1.300 tonnellate.

Indice generale

Indice di sezione

Relazione sulla Gestione al 31 dicembre 2021
6. Creazione di Valore

	2019		2020		2021	
	In loco	Fuori sede	In loco	Fuori sede	In loco	Fuori sede
Peso totale dei rifiuti pericolosi recuperati (t)						
Preparazione al riutilizzo			-	-	-	-
Riciclo			-	267,8	-	364,3
Altre operazioni di recupero			-	-	-	-
Totale			-	267,8	-	364,3
Totale rifiuti pericolosi recuperati	151		267,8		364,3	

	2019		2020		2021	
	In loco	Fuori sede	In loco	Fuori sede	In loco	Fuori sede
Peso totale dei rifiuti non pericolosi recuperati (t)						
Preparazione al riutilizzo			-	0	-	-
Riciclo			-	27.813,6	-	32.837,9
Altre operazioni di recupero			-	0	-	-
Totale			-	27.813,6	-	27.813,6
Totale rifiuti non pericolosi recuperati	27.718,9		27.813,6		32.837,9	

	2019		2020		2021	
	In loco	Fuori sede	In loco	Fuori sede	In loco	Fuori sede
Peso totale dei rifiuti pericolosi smaltiti (t)						
Smaltimento in discarica*			-	0,5	-	99,3
Incenerimento**			-	0,1	-	0,3
Altro tipo di smaltimento***			-	23,7	-	36,1
Totale			-	24,3	-	135,8
Totale rifiuti pericolosi smaltiti	89		24,3		135,8	

	2019		2020		2021	
	In loco	Fuori sede	In loco	Fuori sede	In loco	Fuori sede
Peso totale dei rifiuti non pericolosi smaltiti (t)						
Smaltimento in discarica*			-	101,9	-	616,9
Incenerimento**			-	1,8	-	0,01
Altro tipo di smaltimento***			-	373,9	-	516,8
Totale			-	477,6	-	1.133,7
Totale rifiuti non pericolosi smaltiti	749,9		477,6		1.133,7	

* Il target atteso per il 2021 rispetto alla quantità totale di rifiuti destinati allo smaltimento in discarica (pericolosi e non pericolosi) è pari a 770 tonnellate.

** Il target atteso per il 2021 rispetto alla quantità totale di rifiuti destinati allo smaltimento attraverso incenerimento (pericolosi e non pericolosi) è pari a 0,6 tonnellate.

*** Il target atteso per il 2021 rispetto alla quantità totale di rifiuti destinati allo smaltimento attraverso altre forme diverse dal conferimento in discarica e dall'incenerimento (pericolosi e non pericolosi) è pari a 600 tonnellate.

[Indice di sezione](#)[Indice generale](#)

Relazione Finanziaria Annuale 2021

Gruppo Poste Italiane

[GRI 302-1] Consumi energetici interni riferiti alle strutture immobiliari per fonte

	2019	2020	2021
Consumi carburante da fonte non rinnovabile (GJ)	718.445	871.256	897.844
di cui:			
GPL	7.785	10.314	13.234
Gasolio	91.358	78.693	78.654
Gas metano*	619.301	782.249	805.955
Consumi di energia da fonte non rinnovabile (GJ)	84.183	80.411	53.140
di cui:			
Energia termica (teleriscaldamento)	23.122	27.164	25.677
Energia elettrica approvvigionata dalla rete nazionale	61.061	53.247	27.464
Consumi di energia da fonte rinnovabile (GJ)	1.696.698	1.535.358	1.586.985
di cui:			
Energia elettrica autoprodotta da fotovoltaico	5.521	6.213	7.145
Energia elettrica certificata garanzia d'origine	1.691.177	1.529.145	1.579.840
Consumi energetici totali (GJ)	2.499.325	2.487.024	2.537.969
di cui:			
da fonti rinnovabili	1.696.698	1.535.358	1.586.985
da fonti non rinnovabili	802.628	951.666	950.984

[GRI 305-1; GRI 305-2] Emissioni dirette e indirette di CO₂ e riferite alle strutture immobiliari

	2019	2020	2021
Emissioni dirette – Scope 1 (tCO₂ e)	46.596	50.435	51.800
di cui			
GPL	476	660	847
Gasolio	6.388	5.589	5.498
Gas metano*	39.732	44.186	45.455
Emissioni indirette – Scope 2 (market based) (tCO₂ e)	10.317	9.257	5.709
di cui:			
Energia elettrica	8.264	6.892	3.498
Energia termica	2.053	2.365	2.211

* Applicando il metodo *Location-based* il totale delle emissioni riferibili alle strutture immobiliari di Scope 2 nel 2019 è 177.758 tCO₂ e, nel 2020 150.054 tCO₂ e e nel 2021 142.850 tCO₂ e.

[GRI 302-2; GRI 305-3] Consumi di energia esterni ed emissioni di CO₂ riferite alle strutture immobiliari

	2019	2020	2021
Totale energia esterna al Gruppo (GJ)	101	159	127
Emissioni indirette – Scope 3 (tCO₂ e)	6,2	10,2	8,1

Indice generale

Indice di sezione

Relazione sulla Gestione al 31 dicembre 2021
6. Creazione di Valore**[GRI 305-4] Intensità delle emissioni di GHG riferite alle strutture immobiliari**

	2019	2020	2021
Totale emissioni GHG Scope 1 (kg CO ₂ e)	46.595.757	50.435.444	51.800.253
Totale emissioni GHG Scope 2 (kg CO ₂ e)	10.317.138	9.257.089	5.709.145
Totale emissioni GHG Scope 3 (kg CO ₂ e)	6.200	10.200	8.130
Metri quadrati degli immobili del Gruppo (m ²)	5.479.089	5.469.439	5.835.325
Intensità delle emissioni dirette e indirette GHG Scope 1 e Scope 2	10,387	10,914	10,300
Intensità delle altre emissioni indirette di GHG Scope 3	0,001	0,002	0,001

Peso dei consumi di energia elettrica riferiti alle strutture immobiliari per tipologia di business*

	2019	2020	2021
Uffici Postali (%)	55	47	47
Uffici direzionali (%)	14	16	16
Impianti industriali (centri di meccanizzazione postale) (%)	14	14	14
Centri Logistici per il recapito (%)	13	12	12
Data Center (%)	4	11	11

* A partire dal 2020, all'interno dell'indicatore vengono considerati i valori di tutto il Gruppo e classificati edifici per funzionalità simili a quelli di Poste Italiane (ad esempio Impianti industriali non solo CMP, ma anche stamperie Postel).

Costi totali dell'energia acquistata per le strutture immobiliari

	2019	2020	2021
Spesa energetica totale (€)*	101.273.851	85.717.548	83.196.736

* Il target atteso per l'anno 2021 è pari a 83.574.700 euro.

Risparmi totali o profitti complessivi ottenuti grazie ai programmi di risparmio energetico

Programmi che hanno generato un risparmio (€)	2020	2021
Progetto LED	2.551.886	1.739.793
Programma di efficientamento energetico	724.996	735.273
Smart Building	148.153	124.547
Programmi che hanno generato un profitto (€)	2020	2021
Impianti fotovoltaici	194.934	170.000

Relazione Finanziaria Annuale 2021
Gruppo Poste Italiane

Indice di sezione

Indice generale

Dati sulla flotta aziendale

	2019	2020	2021
Totale chilometri percorsi	350.665.071	336.266.255	321.599.897
Totale veicoli (n.)	33.477	32.791	31.645
di cui:			
veicoli tradizionali	29.119	28.133	26.747
veicoli alternativi	4.358	4.658	4.898
di cui:			
biciclette	324	324	324
veicoli elettrici	1.149	1.448	1.805
auto ibride	79	79	79
veicoli alimentati a benzina-metano	1.726	1.727	1.615
veicoli alimentati a benzina-GPL	1.080	1.080	1.075
veicoli alimentati a gasolio-metano	-	-	-
veicoli alimentati a GPL	-	-	-
percentuale veicoli alternativi (%)	13,1	14,2	15,5

[GRI 302-1; GRI 305-1; GRI 305-2] Consumi di energia ed emissioni di CO₂ e della flotta aziendale su gomma

	2019	2020	2021
Totale consumi energia (GJ)	1.059.592	1.004.322	955.596
di cui:			
Gasolio	766.434	696.28	642.111(*)
Gas metano	57.985	46.570	25.112(*)
GPL	24.248	18.264	16.029(*)
Benzina	209.956	241.990	271.011
Energia elettrica certificata garanzia d'origine	968	1.217	1.332
Emissioni dirette – Scope 1 (tCO₂ e)	72.276	69.497	65.566
Emissioni indirette – Scope 2 (tCO₂ e)	-	-	-



* La diminuzione dei consumi di carburante (Gasolio, GPL e Gas Metano) è dovuta ad una minore percorrenza chilometrica – per via dell'emergenza da Covid-19 – ma anche a una maggiore esternalizzazione dei servizi di trasporto. In particolare per il metano si registra una netta riduzione dei consumi generata da tre fattori principali: la riduzione del numero di veicoli ad alimentazione ibrida benzina/metano a valle dell'esternalizzazione dei servizi di trasporto e di efficientamento della rete postale; la riduzione degli impianti di rifornimento di metano che, in alcuni casi, hanno portato all'utilizzo della sola benzina; l'aumento dei prezzi alla pompa del metano registrati nell'ultimo semestre che ha reso più conveniente alimentare le auto a benzina (generando un aumento dei litri di benzina consumati). Applicando il metodo *Location-based* il totale delle emissioni riferibili alla flotta aziendale su gomma di Scope 2 nel 2019 è 97 tCO₂ e, nel 2020 114 tCO₂ e e nel 2021 117 tCO₂ e.

[GRI 302-2; GRI 305-3] Consumi di energia ed emissioni di CO₂ e della logistica su gomma in appalto*

	2019	2020	2021
Totale consumi energia esterni al Gruppo** (GJ)	1.881.742	2.168.345	2.323.166
Emissioni indirette – Scope 3 (tCO₂ e)	131.575	154.000	162.396

* Il perimetro di rendicontazione 2021 include la Capogruppo e le società del Gruppo, al netto di Nexive, poiché di recente acquisizione.

** I mezzi della logistica su gomma in appalto sono alimentati quasi interamente a gasolio. Per il 2021 l'aumento dei consumi (prevalentemente di gasolio) è attribuibile a una maggiore esternalizzazione dei servizi di trasporto.

Dati sulla flotta per il trasporto aereo

	2019	2020	2021
Numero mezzi	15	13	16
Mail (ore)	6.799	8.644	8.386
Charter (ore)	158	21	87

Indice generale

Indice di sezione

Relazione sulla Gestione al 31 dicembre 2021
6. Creazione di Valore**[GRI 302-1; GRI 305-1] Consumi di energia ed emissioni del trasporto aereo postale e charter**

	2019	2020	2021
Totale energia interna al Gruppo (GJ)	403.770	543.464	664.375
Emissioni dirette – Scope 1 (tCO₂ e)	29.205	39.376	48.142

[GRI 302-2; GRI 305-3] Consumi di energia ed emissioni del trasporto aereo postale e charter in appalto

	2019	2020	2021
Totale energia esterna al Gruppo (GJ)	388.304	215.948	225.406
Emissioni indirette – Scope 3 (tCO₂ e)	24.621	15.646	16.333

Altre emissioni dirette derivanti dall'attività di logistica

	2019	2020	2021
Totale Emissioni di carburante da fonte non rinnovabile – Scope 1 (tNO_x)*	262,92	243,94	208,55
Gas metano	1,58	1,27	0,66
GPL	1,33	0,57	0,44
Gasolio	218,97	199,37	157,27
Benzina	24,89	21,00	16,96
Jet Fuel	16,15	21,74	33,22

* Fattori di emissione utilizzati per la conversione dei combustibili in NO_x: gas metano 0,0264 t NO_x/TJ. GPL 0,0278 t NO_x/TJ. Gasolio per autovetture 0,1912 t NO_x/TJ, per veicoli commerciali leggeri 0,30 t NO_x/TJ, per autocarri pesanti 0,3086 t NO_x/TJ. Benzina per autovetture 0,0593 t NO_x/TJ, per veicoli commerciali leggeri 0,0536 t NO_x/TJ, per motocicli 0,0699 t NO_x/TJ. Fonte: ISPRA, Banca dati fattori di emissione medi del trasporto stradale in Italia. Jet fuel 50 g NO_x/GJ. Fonte: ISPRA, Fattori di emissione dalla combustione in Italia (2019).

	2019	2020	2021
Totale Emissioni di carburante da fonte non rinnovabile – Scope 1 (tSO₂)*	38,92	52,22	63,73
Gasolio	0,26	0,24	0,18
Benzina	0,08	0,06	0,07
Jet Fuel	38,58	51,92	63,47

* Fattori di emissione utilizzati per la conversione dei combustibili in SO₂: gasolio 0,0003 SO₂/TJ. Benzina 0,0003 t SO₂/TJ. Fonte: ISPRA, Banca dati fattori di emissione medi del trasporto stradale in Italia. Jet fuel 96 gSO₂/GJ. Fonte: ISPRA, Fattori di emissione dalla combustione in Italia (2019).

	2019	2020	2021
Totale Emissioni di carburante da fonte non rinnovabile – Scope 1 (VOC)*	109,52	119,29	102,70
Gas metano	3,30	2,65	1,44
GPL	1,66	0,71	0,64
Gasolio	6,41	5,58	3,61
Benzina	96,95	108,72	95,01
Jet Fuel	1,21	1,63	1,99

* Fattori di emissione utilizzati per la conversione dei combustibili in VOC: gas metano 0,0575 t VOC/TJ. GPL 0,0399 t VOC/TJ. Gasolio per autovetture 0,0034 t VOC/TJ, per veicoli commerciali leggeri 0,0058 t VOC/TJ, autocarri pesanti 0,0112 t VOC/TJ. Benzina per autovetture 0,2048 t VOC/TJ, per veicoli commerciali leggeri 0,1280 t VOC/TJ, per motocicli 0,6623 t VOC/TJ. Fonte: ISPRA, Banca dati fattori di emissione medi del trasporto stradale in Italia. Jet fuel 3 g NMVOC/GJ. Fonte: ISPRA, Fattori di emissione dalla combustione in Italia (2019).

Indice di sezione

Indice generale

Relazione Finanziaria Annuale 2021
Gruppo Poste Italiane

Altre emissioni indirette derivanti dall'attività di logistica

	2019	2020	2021
Totale Emissioni di carburante da fonte non rinnovabile – Scope 3 (tNO_x)	625,19	734,33	719,56
Gasolio	625,19	725,68	708,75
Jet fuel	-	8,64	10,8
Gas metano	-	≈0*	≈0*
GPL	-	≈0*	-
Benzina	-	≈0*	-

* Il dato presenta un valore prossimo allo 0, ma concorre ugualmente alla determinazione del totale.

	2019	2020	2021
Totale Emissioni di carburante da fonte non rinnovabile – Scope 3 (tSO₂)	0,65	21,38	21,31
Gasolio	0,65	0,75	0,66
Benzina	-	≈0*	-
Jet fuel	-	20,63	20,65

* Il dato presenta un valore prossimo allo 0, ma concorre ugualmente alla determinazione del totale.

	2019	2020	2021
Totale Emissioni di carburante da fonte non rinnovabile – Scope 3 (VOC)	22,44	26,91	22,2
Gasolio	22,44	26,26	21,55
Gas metano	-	≈0*	≈0*
GPL	-	≈0*	-
Benzina	-	≈0*	-
Jet fuel	-	0,65	0,65

* Il dato presenta un valore prossimo allo 0, ma concorre ugualmente alla determinazione del totale.

Business Travel

	2019	2020	2021
Totale emissioni tCO₂e*	10.616	6.569	8.700
Auto	7.947	5.965	8.036
Benzina	2.135	2.214	3.350
Gasolio	5.812	3.751	4.686
Treno	470	92	96
Aereo	2.199	512	568
Internazionali – short haul	170	94	79
Internazionali – long haul	357	7	27
Nazionali (domestic)	1.672	411	462

* Il target atteso per l'anno 2021 è pari a 9.200 tCO₂e. A tal proposito, nel 2021 la priorità del Gruppo è stata quella di contenere il naturale incremento delle emissioni dovute ai viaggi di lavoro rispetto al 2020 dettato dalla ripresa delle attività a seguito del venire meno di una serie di restrizioni legate alla pandemia da Covid-19 e che nel 2020 avevano limitato l'operatività sotto diversi aspetti.

Indice generale

Indice di sezione

Relazione sulla Gestione al 31 dicembre 2021
6. Creazione di Valore**Employee commuting**

	2019	2020	2021
Totale emissioni tCO₂e	31.787*	13.929**	32.940***

- * Il valore indicato si riferisce alla stima delle emissioni inquinanti generate dagli spostamenti casa-lavoro del personale dipendente di Poste Italiane applicato nelle sedi che constano oltre 300 risorse che, allo stato, si attestano a n. 36 dislocate in 19 città del territorio nazionale, per un campione di 25.558 risorse totali.
- ** Il valore indicato si riferisce alla stima delle emissioni inquinanti generate dagli spostamenti casa-lavoro del personale dipendente di Poste Italiane applicato nelle sedi che constano oltre 300 risorse che, allo stato, si attestano a n. 38 dislocate in 18 città del territorio nazionale, per un campione di 24.316 risorse totali.
- *** Il valore delle emissioni inquinanti generate dagli spostamenti casa-lavoro indicate (2021 - 32.940 tons CO₂e) si riferisce alla stima delle emissioni inquinanti generate dagli spostamenti casa-lavoro del personale dipendente di Poste Italiane applicato nelle sedi che constano oltre 100 risorse ubicate in comuni con popolazione oltre 50.000 abitanti che, allo stato, si attestano a n. 146 dislocate in 73 città del territorio nazionale, per un campione di circa 39.348 risorse totali. Per effetto della L. 17/07/2020 n.77, il perimetro di analisi è variato rispetto al 2020 quando, invece, la norma prevedeva l'osservazione era destinata alle 38 sedi con oltre 300 addetti ubicate in 18 città per un campione di 24.316 risorse. Nell'analisi del 2021, inoltre, è stata considerata anche l'adozione da parte dell'Azienda della modalità di lavoro agile sulla riduzione dei chilometri casa-lavoro percorsi, applicata per contribuire al contenimento della diffusione del virus Covid-19 e tenendo conto degli orientamenti delle Autorità competenti, adottata dall'80% del personale di *staff* (12,5% della popolazione aziendale) da gennaio a settembre 2021 e dal 50% nei mesi di ottobre-dicembre 2021; il calcolo è stato effettuato escludendo 17 città per le quali il tasso di redemption del questionario non è stato sufficiente per consentire di stimare i fattori inquinanti emessi negli spostamenti casa-lavoro. Si segnala che, in attuazione a quanto previsto dalla citata Legge, la metodologia applicata è quella proposta dalle nuove Linee Guida del MITE-MIMS introdotte nell'agosto 2021, che differisce pertanto dalla metodologia usata per l'analisi del 2020.

Relazione Finanziaria Annuale 2021
Gruppo Poste Italiane

Indice di sezione

Indice generale



Customer experience

L'esperienza dei clienti negli Uffici Postali

	2019	2020	2021
Tempo medio di attesa negli Uffici Postali (min)	10,95	8,3	9,20
Clienci serviti entro 15 minuti (%)	77,9	84,35	81,27
Soddisfazione dei clienti per il tempo di attesa (1-10)	8	7,8	7,7
Soddisfazione complessiva dei clienti per l'esperienza nell'Ufficio Postale	8,7	8,4	8

Reclami dei clienti per tipologia*

	2019	2020	2021
Uffici Postali			
Reclami pervenuti	11.698	9.176	6.476
Tempo medio di risposta (gg.)	11	14	16
Corrispondenza			
Reclami pervenuti	98.119	54.188	46.054
Tempo medio di risposta (gg.)	19	22	17
Pacchi			
Reclami pervenuti	186.234	123.571	102.630
Tempo medio di risposta (gg.)	12	19	16
Servizi Finanziari			
Reclami pervenuti	123.901	136.217	198.878
Tempo medio di risposta (gg.)	4	6	8
Servizi Assicurativi			
Reclami pervenuti	2.938	7.056	5.102
Tempo medio di risposta (gg.)	13	28	30
Istruttorie avviate dall'Istituto di vigilanza sulle assicurazioni	185	300	307
PosteMobile			
Reclami pervenuti telefonia mobile	17.750	8.430	5.922
Tempo medio di risposta (gg.)	6	2	2
Reclami pervenuti telefonia fissa	1.110	1.191	1.767
Tempo medio di risposta (gg.)	3	4	4

* I dati sui reclami sono relativi ai ticket aperti per i quali è richiesto l'intervento delle strutture di back office.

Numero contatti gestiti*

	2019	2020	2021
Contact Center			
Numero contatti gestiti (mln)	28	33	37

* Sul trend in aumento nel 2021 incidono, per 2,7 milioni, i contatti gestiti via Whatsapp (da 0,2 a 2,9 milioni).

Indice generale

Indice di sezione

Relazione sulla Gestione al 31 dicembre 2021
6. Creazione di Valore**Soddisfazione dei Clienti***

Clienti soddisfatti (%)	2019	2020	2021
Clienti soddisfatti a seguito di indagini di "Customer Experience"	82,7	82,1	82,2
Copertura del dato	100	100	100

* La customer experience delle Business Unit viene misurata semestralmente attraverso survey che misurano la consigliabilità dei prodotti e servizi di Poste Italiane basate sulla metrica di *Net Promoter Score* (NPS).
Per quanto riguarda i canali, l'indicatore misurato è il *Customer Effort Score* che rileva la facilità di accesso ai servizi.
I campioni di clienti coinvolti dall'indagine di customer experience sono rappresentativi dell'universo di riferimento.
Le Business Unit coinvolte nell'analisi di customer experience sono: BancoPosta (Retail, PMI e Grandi Clienti); Posta Comunicazione e Logistica (PMI e Grandi Clienti); Poste Vita (Retail). I canali di vendita e assistenza coinvolti sono rispettivamente i canali di Uffici Postali, assistenza clienti, digital (sito e App), recapito ed account commerciale.
Con riferimento alla metodologia utilizzata nella misurazione della customer satisfaction, le survey prevedono una scala di valutazione del livello di soddisfazione da 1 a 10. Le percentuali riportate includono i clienti che hanno risposto 7-8 e 9-10 alle survey somministrate. I punteggi 9-10 NPS/CES riflettono rispettivamente i clienti "promotori" (NPS) ed "entusiasti" (CES).
Il target atteso per il 2021 è pari a 82,2%. In tal senso, la priorità del Gruppo nel 2021 è stata quella di garantire un livello di soddisfazione quantomeno in linea con quello registrato nel 2020, in considerazione dei disagi a cui sono stati esposti i clienti nel corso dell'anno per via dell'emergenza sanitaria.

Reclami mensili

	2019	2020	2021
Reclami mensili pervenuti	36.813	28.319	30.568

Risorse del piano di continuità del business*

	2019	2020	2021
Investimenti (milioni di euro)	4,2	2	1,3
Esercitazioni	4	3	4
Persone coinvolte	180	162	240
Servizi su Mainframe (servizi Open in elaborazione) coperti da piani di disaster recovery (%)	100	100	100

* I dati si riferiscono a Poste Italiane S.p.A., PostePay S.p.A., BancoPosta Fondi S.p.A. SGR.

[GRI 418-1] Violazione della privacy e perdita dei dati

	2019	2020	2021*
Reclami ricevuti per violazione della privacy	50	57	41
di cui:			
reclami ricevuti da terzi e riconosciuti dall'organizzazione	49	57	41
reclami ricevuti da parte di organismi di regolamentazione	1	-	-
Fuoriuscite, furti di dati dei clienti, perdite dei dati dei clienti identificati	321	468	304

* Nel 2021, rispetto agli eventi riscontrati di violazione della privacy, in sette casi la competente funzione interna che ha svolto le indagini relative alle violazioni ha trasmesso gli atti alla funzione di Risorse Umane per l'adozione di opportuni provvedimenti nei confronti dei dipendenti coinvolti. Nei restanti casi non sono state previste sanzioni nei confronti del personale di Poste Italiane poiché le violazioni sono avvenute a causa di attacchi esterni e/o errore umano.

Sicurezza IT e violazioni della sicurezza informatica

Incidenti e violazioni IT	2019	2020	2021*
Numero totale di violazioni di sicurezza informatica/incidenti di cybersecurity	33	74	195
Numero totale di violazioni della sicurezza informatica che hanno coinvolto la sicurezza dei consumatori	7	6	3
Ammontare totale di multe/sanzioni pagate in relazione a violazioni della sicurezza delle informazioni e altri incidenti di sicurezza informatica (euro)	-	-	-

* Le cause sottostanti la gestione degli incidenti e delle violazioni IT avvenuti nel corso del 2021 sono attribuibili tutte ad attacchi esterni. In particolare, l'attacco è stato rivolto verso i dipendenti di Poste Italiane con l'obiettivo di eseguire furti di identità e conseguentemente accedere ai sistemi aziendali. A tal proposito, si specifica che non essendo questi imputabili ad un atteggiamento negligente da parte del personale di Poste Italiane, non sono stati adottati provvedimenti disciplinari nei confronti dei dipendenti. Tuttavia, il Gruppo nel corso dell'anno ha avviato una serie di iniziative finalizzate alla riduzione degli incidenti di sicurezza IT relativi alla compromissione di credenziali, come per esempio l'implementazione su larga scala di sistemi di verifica dell'identità degli utenti utilizzando sistemi di autenticazione a 2 fattori.

[Indice di sezione](#)[Indice generale](#)Relazione Finanziaria Annuale 2021
Gruppo Poste Italiane**Numero di clienti i cui dati sono stati usati per scopi secondari**

Clients i cui dati sono stati usati per scopi secondari (%)	2019	2020	2021
Percentuale di clienti i cui dati sono stati usati per scopi secondari (%)	1	1	-

Numero di clienti coinvolti in violazioni della sicurezza IT

Clients coinvolti in violazioni della sicurezza IT	2019	2020	2021*
Numero di clienti coinvolti in violazioni della sicurezza IT	755	3.789	175

* Nel 2021 gli incidenti con impatto sui dati della clientela sono avvenuti nel periodo Novembre/Dicembre. Il trend del numero dei clienti coinvolti è in calo rispetto agli anni precedenti.

Indice generale

Indice di sezione

Relazione sulla Gestione al 31 dicembre 2021
6. Creazione di Valore

Innovazione

Numero dei servizi digitali offerti (dati in milioni)

	2019	2020	2021
Clienti registrati ai canali digitali (web e app) di Poste Italiane	20,8	27,1	34,2
Identità digitali rilasciate	4,1	12,2	21,2
Download App Postepay	11,2	14,4	18,4
Download App BancoPosta	6,1	8,3	10,8
Download App Ufficio Postale	4,6	6,8	12,2
Download App PostelD	4,8	13,8	24,1
Download App PosteMobile	4,1	4,8	4,8
Operazioni effettuate dai canali digitali consumer (web e app)	57,1	90,3	124,7

La dematerializzazione delle pratiche e transazioni corrispondenti

Tipologie di pratiche*	2019		2020		2021	
	N. Pratiche	% dematerializzate	N. Pratiche	% dematerializzate	N. Pratiche	% dematerializzate
Buoni	1.958	94	1.828	96	1.584	94
Conti Correnti	327	93	376	94	586	96
Libretti	746	94	629	95	746	92
Postepay Evolution	1.519	98	2.129	97	2.137	98
Full Acquiring	13	4	17	4	11	9
Polizze Vita	739	82	592	93	520	97
Polizze Danni	149	76	147	88	250	93
MiFID	3.320	87	1.909	92	2.175	94
PosteMobile	1.123	82	857	82	832	87
Consulenza guidata	1.436	79	1.214	89	1.512	94
Finanziamenti	177	78	391	88	417	91
Fondi	-	-	119	85	262	94
Totale Pratiche**	11.507	88	10.209	92	11.030	94

* Dati in migliaia.

** I volumi totali assoluti delle pratiche sono cresciuti dell'8% rispetto allo scorso anno. In particolare, si segnalano significativi incrementi di pratiche dematerializzate in particolare per le pratiche di tipo Fondi, PosteMobile e Polizze Danni.

Transazioni corrispondenti	2019	2020	2021
Totale Transazioni (milioni di euro)	33,1	29,9	27,7
Totale Transazioni elettroniche (milioni di euro)	32,0	29,1	26,9
Transazioni dematerializzate (%)	96,8	97,4	96,9

Relazione Finanziaria Annuale 2021
Gruppo Poste Italiane

Indice di sezione

Indice generale



Finanza sostenibile

Prodotti e servizi ESG legati ad attività di Asset Management*

Categorie di prodotti e servizi di investimento sostenibile offerti (€)	2021
Prodotti/servizi che prevedono l'integrazione di criteri ESG*	73.853.542,92
Prodotti/servizi che applicano criteri <i>best-in-class</i> **	3.373.416.622,23
Prodotti/servizi con investimenti tematici***	81.007.675,68
Prodotti/servizi legati ad attività di <i>impact investing</i> ****	-
Altro*****	1.028.285.424,05
Totale AuM di prodotti di investimento sostenibile	4.556.563.264,88

* La categoria comprende i prodotti per cui le informazioni di natura ESG sono strutturalmente integrate, assieme alle considerazioni a carattere finanziario, nel processo decisionale dell'attività di investimento. Nel 2021 sono stati inclusi nella categoria i prodotti "BP UNIVERSO 60" e "BP UNIVERSO 40".

** La categoria comprende i prodotti i cui *target* di investimento sono le società con le *performance* ESG migliori all'interno dei rispettivi settori di operatività. Nel 2021 sono stati inclusi nella categoria i seguenti prodotti: "BP Orizzonte Reddito", "BP Azionario Flessibile", "BP Azionario Internazionale", "BP Azionario Euro", "BP Selezione Attiva e Poste Investo Sostenibile".

*** La categoria comprende i prodotti i cui investimenti sono focalizzati su società che contribuiscono positivamente a determinate problematiche sociali o ambientali (es. cambiamento climatico, crescita dei paesi sottosviluppati, ecc.). Nel 2021 è stato incluso nella categoria il prodotto "BP Focus Ambiente 2027".

**** La categoria comprende i prodotti i cui investimenti vengono effettuati in società che offrono prodotti e/o servizi che creano impatto sociale o ambientale positivo e soddisfano il duplice obiettivo di creazione di valore socio-ambientale e di ritorno economico.

***** All'interno della categoria "Altro" sono stati inclusi i mandati con *benchmark* ESG.

	2021*
Totale AuM nel segmento <i>asset management</i> **	114.962.750.522,64
Percentuale di prodotti di investimento sostenibile sul totale degli AuM nel segmento <i>asset management</i> (%)	4

* Le *performance* al 2021 risultano essere in linea con l'obiettivo di Gruppo di aumentare gli investimenti di BancoPosta Fondi SGR che prevedono l'integrazione di criteri ESG. Considerando come perimetro i fondi *retail* aperti in collocamento, la percentuale di fondi con caratteristiche ESG è pari al 42% al 30/12/21.

** Il valore riportato è la somma dei NAV dei fondi gestiti.

PAGINA BIANCA

7. Evoluzione prevedibile della gestione

Nel corso dell'anno 2021, il Gruppo ha accelerato il *trend* previsto di ripresa conseguendo risultati superiori alle attese e ai livelli pre-pandemici del 2019.

Il *trend* dell'inflazione registrata principalmente nell'ultima parte del 2021, la pressione sui prezzi delle materie prime e le recenti vicende di politica internazionale che coinvolgono la Russia e l'Ucraina, introducono incertezza e turbolenza nei mercati.

Il Gruppo si approvvigiona e compete principalmente nell'ambito del mercato domestico, non ha unità produttive dislocate nei paesi colpiti dal conflitto, o limitrofi, e ha limitati rapporti commerciali con i paesi colpiti dal conflitto; pertanto, non ha ripercussioni dirette che potrebbero comportare impatti significativi sui vari *business* o ripercussioni di rilievo sulla propria redditività. La volatilità dei mercati finanziari potrebbe modificare le scelte di investimento della clientela, orientandole verso prodotti maggiormente liquidi o comunque meno esposti agli andamenti dei mercati finanziari; il Gruppo ha storicamente dimostrato resilienza nei momenti di turbolenza finanziaria, affermandosi anzi come un "porto sicuro" per i risparmiatori, grazie a un portafoglio di offerta finanziaria che continuerà a mantenere, anche in futuro, il Risparmio Postale al centro della strategia. La struttura dei costi del Gruppo, include un'esposizione limitata nei confronti dei settori caratterizzati da elevata pressione sui prezzi e i rincari fino ad oggi osservati, non hanno generato effetti economici significativi o criticità rilevanti sui processi operativi.

In data 23 marzo 2022, Poste Italiane ha presentato alla comunità finanziaria l'aggiornamento del Piano Industriale "2024 *Sustain & Innovate Plus*" nel quale il Gruppo conferma l'obiettivo di accompagnare il Paese in una crescita responsabile, inclusiva e sostenibile, attraverso anche un percorso di trasformazione digitale che fa leva sui significativi investimenti in tecnologia pianificati, volti a contribuire a colmare il *digital divide* geografico e generazionale del Paese.

Rimarrà strategico lo sviluppo dei segmenti del risparmio assicurativo e del Risparmio Postale, grazie anche alla nuova convenzione con Cassa Depositi e Prestiti; pianificati investimenti per supportare la crescita dei pacchi, dei pagamenti digitali e della protezione con offerte mirate a ridurre la sottoassicurazione del Paese.

L'acquisizione di LIS accelererà la realizzazione della strategia omnicanale del Gruppo, favorendo la transizione verso i pagamenti digitali e consolidando la crescita nel *business* del *proximity payment*.

A supporto della ripresa economica, di concerto con le Istituzioni, Poste Italiane proseguirà nell'acquisto dei **crediti di imposta** che consentiranno al Gruppo di incrementare la flessibilità nella gestione del portafoglio investimenti, in un perdurante contesto di mercato di bassi tassi di interesse.

In linea con il Piano Strategico il Gruppo intende entrare nel mercato dell'**energia** per la fine del 2022, in funzione dello scenario di mercato e delle opportunità di *business*, mediante la proposizione di un'offerta equa, competitiva e di semplice comprensione e un approvvigionamento da fonti "*green*".

L'impegno verso la trasformazione ecologica prevede importanti iniziative e investimenti tra cui l'efficiamento energetico degli immobili, la riduzione delle emissioni della flotta aziendale e il fotovoltaico. Tali azioni accompagneranno il Gruppo verso la c.d. "*carbon neutrality*" prevista entro l'anno 2030.

[Indice generale](#)[Indice di sezione](#)

Relazione sulla Gestione al 31 dicembre 2021

8. Sintesi delle deliberazioni dell'Assemblea ordinaria e altre informazioni

8. Sintesi delle deliberazioni dell'Assemblea ordinaria e altre informazioni

Sintesi delle deliberazioni dell'Assemblea ordinaria

L'Assemblea ordinaria degli Azionisti di Poste Italiane S.p.A., riunitasi in Roma in unica convocazione il 27 maggio 2022 presso gli uffici della Società siti in viale Europa n. 175, ha:

1. approvato il bilancio di esercizio di Poste Italiane S.p.A. al 31 dicembre 2021; prendendo atto altresì dei risultati del bilancio consolidato del Gruppo Poste Italiane, parimenti riferito al 31 dicembre 2021, che si è chiuso con un utile netto di pertinenza del Gruppo di 1.580 milioni di euro;
2. deliberato:
 - i. di destinare l'utile del Patrimonio BancoPosta di 508.354.242 euro come segue:
 - a "Riserva di utili" per 200.000.000 euro;
 - a disposizione della Società per l'eventuale distribuzione per 308.354.242 euro;
 - ii. di destinare l'utile netto dell'esercizio 2021 di Poste Italiane S.p.A., pari a 797.191.544 euro come segue:
 - alla sopra indicata "Riserva di utili", afferente il Patrimonio BancoPosta, per 200.000.000 euro;
 - a riserva denominata "Risultati portati a nuovo", quota non disponibile alla distribuzione, per 4.941.966⁸⁸ euro;
 - alla distribuzione in favore degli Azionisti per il residuo di 592.249.578 euro;
 - iii. alla luce di quanto precede, di distribuire un dividendo complessivo di 0,590 euro per azione a valere (i) sull'utile netto dell'esercizio 2021 di Poste Italiane S.p.A., disponibile per la distribuzione, pari a 592.249.578, e (ii) per il residuo, per un ammontare che sarà determinato al momento del pagamento del saldo del dividendo, sulla base delle azioni in circolazione alla data di "stacco cedola", mediante utilizzo di somme rivenienti dalla parziale distribuzione delle riserve distribuibili (ammontante al 31 dicembre 2021 a complessivi 676.459.407 euro);
 - iv. di distribuire il predetto dividendo di 0,590 euro per azione come segue:
 - l'importo di 0,185 euro per ognuna delle azioni ordinarie risultate in circolazione alla data di "stacco cedola", escluse le azioni proprie in portafoglio a tale data, a copertura dell'acconto sul dividendo messo in pagamento a decorrere dal 24 novembre 2021, previo stacco in data 22 novembre 2021 della cedola n. 9 e record date (ossia, data di legittimazione al pagamento del dividendo stesso, ai sensi dell'art. 83-terdecies del Decreto Legislativo 24 febbraio 1998 n. 58 e dell'art. 2.6.6, comma 2, del Regolamento dei Mercati organizzati e gestiti da Borsa Italiana S.p.A.) coincidente con il 23 novembre 2021, per un importo complessivo di 240.662.260 euro;
 - l'importo di 0,405 euro per ognuna delle azioni ordinarie che risulteranno in circolazione il 20 giugno 2022, data prevista per lo "stacco cedola", escluse le azioni proprie in portafoglio a tale data, a titolo di saldo del dividendo;
 - v. di porre in pagamento l'indicato saldo del dividendo dell'esercizio 2021 di 0,405 euro per azione ordinaria – al lordo delle eventuali ritenute di legge – a decorrere dal 22 giugno 2022, con "data stacco" della cedola n. 10 coincidente con il 20 giugno 2022 e record date (ossia, data di legittimazione al pagamento del dividendo stesso, ai sensi dell'art. 83-terdecies del Decreto Legislativo 24 febbraio 1998 n. 58 e dell'art. 2.6.6, comma 2, del Regolamento dei Mercati organizzati e gestiti da Borsa Italiana S.p.A.), coincidente con il 21 giugno 2022;
3. rinnovato il collegio sindacale, che resterà in carica fino all'approvazione del bilancio dell'esercizio 2024, nelle persone dei Signori:
 - Mauro Lonardo – Presidente del collegio sindacale;
 - Gianluigi Fiorendi – Sindaco effettivo;
 - Serena Gatteschi – Sindaco effettivo;
 - Francesco Fallacara – Sindaco supplente
 - Sonia Ferrero – Sindaco supplente;
 - Antonio Santi – Sindaco supplente; fissando il relativo compenso in 80.000 euro lordi annui per il Presidente ed in 70.000 euro lordi annui per gli altri Sindaci effettivi, oltre al rimborso delle spese di viaggio e soggiorno sostenute in esecuzione dell'incarico, debitamente documentate;

88. L'ammontare di 4.941.966 euro si riferisce al provento indisponibile alla distribuzione rilevato a Conto economico per la valutazione a *fair value* delle azioni Visa Preferred Stock che – in applicazione del D.Lgs. 38/2005 – non può essere oggetto di distribuzione fino al suo effettivo realizzo.

Relazione Finanziaria Annuale 2021
Gruppo Poste Italiane

[Indice di sezione](#)[Indice generale](#)

4. approvato la relazione sulla politica in materia di remunerazione per l'esercizio 2022 – comprensiva delle linee guida sulla politica in materia di remunerazione e incentivazione del Patrimonio BancoPosta, riportate in allegato alla relazione sulla politica di remunerazione – che illustra (i) la politica della Società in materia di remunerazione dei componenti degli organi di amministrazione, del direttore generale e degli altri dirigenti con responsabilità strategiche e dei componenti degli organi di controllo, nonché (ii) le procedure utilizzate per l'adozione e l'attuazione di tale politica;
5. deliberato in senso favorevole sulla Relazione sui compensi corrisposti nel corso dell'esercizio 2021, che sono riportati (i) nominativamente, per i componenti degli organi di amministrazione e di controllo e il direttore generale, e (ii) in forma aggregata, per i dirigenti con responsabilità strategiche;
6. approvato i Piani di Incentivazione, basati su strumenti finanziari, le cui caratteristiche sono descritte nel documento informativo predisposto ai sensi dell'art. 84-bis, comma 1, della Deliberazione CONSOB 14 maggio 1999, n. 11971, attribuendo al consiglio di amministrazione tutti i poteri occorrenti alla concreta attuazione di tali Piani di incentivazione;
7. autorizzato il Consiglio di Amministrazione all'acquisto e alla successiva disposizione di azioni proprie per un massimo di 2,6 milioni di azioni della Società, rappresentative dello 0,20% circa del capitale sociale, e un esborso complessivo fino a 40 milioni di euro. L'acquisto di azioni proprie è stato consentito per diciotto mesi a decorrere dalla delibera assembleare; non è stato invece previsto alcun limite temporale per la disposizione delle azioni proprie acquistate. L'Assemblea ha inoltre definito finalità termini e condizioni dell'acquisto e della vendita di azioni proprie.

Altre informazioni

Eventi di rilievo successivi al 31 dicembre 2021

Gli accadimenti intervenuti dopo la data di riferimento della Relazione Finanziaria Annuale 2021 sono descritti negli altri paragrafi del documento. Per eventuali ulteriori approfondimenti si rimanda ai Bilanci di Poste Italiane al 31 dicembre 2021.

Operazioni con parti correlate

Per il dettaglio dei rapporti patrimoniali ed economici con parti correlate si rimanda ai Bilanci di Poste Italiane al 31 dicembre 2021.

Operazioni di maggiore rilevanza

Il Consiglio di Amministrazione, nella riunione del 16 dicembre 2021, acquisito il parere favorevole del Comitato Parti Correlate e Soggetti Collegati rilasciato in data 15 dicembre 2021, ha autorizzato la sottoscrizione dell'accordo con Cassa depositi e prestiti che disciplina, per il quadriennio 2021-2024, l'attività di raccolta e collocamento dei prodotti del Risparmio Postale svolta in esclusiva, ai sensi del Decreto 2004, da Poste Italiane per il tramite di BancoPosta per conto di CDP.

Considerato il valore dell'accordo, che nell'orizzonte temporale di riferimento (pari a 4 anni) è compreso in un range tra 6,4 e 7,4 miliardi di euro, e che Poste Italiane e CDP sono entrambe controllate dal Ministero dell'Economia e delle Finanze, l'operazione si qualifica come "operazione con parte correlata di maggiore rilevanza" ai sensi della normativa CONSOB e ai fini della normativa Banca d'Italia applicabile al Patrimonio BancoPosta.

L'Accordo è stato sottoscritto in data 24 dicembre 2021 e successivamente il relativo Documento informativo è stato messo a disposizione del pubblico presso la sede sociale, presso Borsa Italiana S.p.A., sul sito internet della Società, nonché sul sito internet del meccanismo di stoccaggio autorizzato "eMarket Storage".

Nell'ambito dell'operatività con Monte dei Paschi di Siena *Capital Services* Banca per le Imprese S.p.A., autorizzata dal Consiglio di Amministrazione in data 27 giugno 2019, previo parere favorevole del Comitato Parti Correlate e Soggetti Collegati, sono state realizzate, dal 1° gennaio al 31 dicembre 2021, nove operazioni in *Interest Rate Swap* di copertura del rischio di tasso, diciotto operazioni di compravendita titoli di Stato e un'operazione in Pronti Contro Termine.

[Indice generale](#)[Indice di sezione](#)Relazione sulla Gestione al 31 dicembre 2021
8. Sintesi delle deliberazioni dell'Assemblea ordinaria e altre informazioni

Prospetto di raccordo con il PN

Il Prospetto di raccordo tra il risultato e il Patrimonio netto della Capogruppo e gli analoghi valori del Gruppo al 31 dicembre 2021 comparativo con quello al 31 dicembre 2020 sono riportati nei Bilanci di Poste Italiane al 31 dicembre 2021 (Note delle voci di Bilancio del Gruppo Poste Italiane – Patrimonio netto).

Operazioni atipiche e inusuali

Ai sensi della comunicazione CONSOB del 28 luglio 2006 il Gruppo Poste Italiane non ha posto in essere operazioni atipiche e/o inusuali⁸⁹ nel corso dell'esercizio 2021.

Indicatori alternativi di performance

Poste Italiane, in linea con gli orientamenti pubblicati il 5 ottobre 2015 dall'*European Securities and Markets Authority* (ESMA/2015/1415), presenta in questa Relazione, in aggiunta ai dati economico-patrimoniali e finanziari previsti dagli *International Financial Reporting Standards* (IFRS), alcuni indicatori da questi ultimi derivati, che forniscono al *management* un ulteriore parametro per la valutazione delle *performance* conseguite dal Gruppo.

In relazione alle indicazioni ESMA sulle modalità di rappresentazione degli Indicatori Alternativi di *Performance* alla luce degli impatti della pandemia, definite nel documento aggiornato "*Questions and answers – ESMA Guidelines on Alternative Performance Measures*" pubblicato dall'Autorità europea nel mese di Aprile 2020 e richiamate nel Documento del 29 ottobre 2021 (ESMA 32-63-1186- "*European common enforcement priorities for 2021 annual financial reports*"), si fa rinvio alle sezioni della presente Relazione sulla Gestione nelle quali è fornita *disclosure* sull'impatto del Covid-19 sull'operatività e sulla *performance* aziendale, su come abbia influenzato le ipotesi e le stime utilizzate nella determinazione degli *input* degli indicatori, sul livello di incertezza e sulle misure adottate o che continueranno ad essere adottate per affrontare l'epidemia.

Gli indicatori alternativi di *performance* utilizzati sono:

CAPITALE CIRCOLANTE NETTO: è un indicatore patrimoniale rappresentato dalla somma delle Rimanenze, dei Crediti commerciali e degli Altri crediti e attività, dei Crediti per imposte correnti, dei Debiti commerciali e Altre passività e dei Debiti per imposte correnti.

Tale indicatore è anche presentato distintamente per ciascuna *Strategic Business Unit*;

CAPITALE IMMOBILIZZATO: indicatore patrimoniale rappresentato dalla somma delle immobilizzazioni materiali, immateriali, e delle Partecipazioni valutate con il metodo del patrimonio netto. Tale indicatore è anche presentato distintamente per ciascuna *Strategic Business Unit*;

CAPITALE INVESTITO NETTO: indicatore patrimoniale rappresentato dalla somma del Capitale immobilizzato, del Capitale circolante netto, dei Crediti per imposte anticipate, dei Debiti per imposte differite, dei Fondi per rischi e oneri, del TFR.

Tale indicatore è anche presentato distintamente per ciascuna *Strategic Business Unit*;

CET 1 CAPITAL: consiste nel capitale primario di classe 1, così come definito dal Regolamento (UE) N. 575/2013, ed include la Riserva di utili patrimonializzati creata all'atto della destinazione patrimoniale e le Riserve di Utili non distribuiti, tenuto conto del regime transitorio;

CET 1 RATIO: coefficiente che esprime l'adeguatezza del capitale primario di classe 1 rispetto all'esposizione ponderata ai rischi di Pillar 1 (operativi, credito, controparte, cambio). Rapporto tra il Capitale primario di Classe 1 (*Cet 1 Capital*) e il totale dei *Risk Weighted Assets* (RWA);

COMBINED RATIO (netto riassicurazione): indicatore tecnico del *business* Danni, determinato come incidenza dei sinistri e delle spese di gestione (acquisizione, incasso e spese amministrative e saldo riassicurazione) sui **premi di competenza** , ossia pari alla somma di *loss ratio* e *expense ratio*;

89. Operazioni che per significatività/rilevanza, natura delle controparti, oggetto della transazione, modalità di determinazione del prezzo di trasferimento e tempistica dell'accadimento possono dar luogo a dubbi sulla correttezza e/o completezza delle informazioni di Bilancio, sul conflitto di interesse, sulla salvaguardia del patrimonio aziendale, nonché sulla tutela degli azionisti di minoranza.

[Indice di sezione](#)[Indice generale](#)Relazione Finanziaria Annuale 2021
Gruppo Poste Italiane

DIVIDENDO UNITARIO: rappresenta la somma di dividendi pagati dalla società per ogni azione in circolazione. È calcolato come Dividendi pagati/Numero azioni in circolazione;

EBIT (Earning before interest and taxes): indicatore che evidenzia il risultato prima degli effetti della gestione finanziaria e di quella fiscale;

EBIT margin: rappresenta un indicatore della *performance* operativa ed è calcolato come rapporto tra il Margine Operativo (EBIT) e i Ricavi Totali. Tale indicatore è anche presentato distintamente per ciascuna *Strategic Business Unit*;

EBITDA (Earnings Before Interest, Taxes, Depreciation and Amortization): indicatore che evidenzia il risultato prima degli effetti della gestione finanziaria e di quella fiscale, nonché degli ammortamenti e svalutazioni delle immobilizzazioni;

EXPENSE RATIO: indicatore tecnico del *business* Danni, determinato dal rapporto tra spese di gestione (acquisizione, incasso, spese amministrative e saldo riassicurazione) e premi di competenza;

LAPSE RATE (Tasso di riscatto): Misura indiretta del grado di fidelizzazione della clientela. Rappresenta l'incidenza % dei riscatti avvenuti nel periodo rispetto allo *stock* di riserve matematiche di inizio periodo.

È calcolato come percentuale Riscatti/Riserve matematiche (linearizzato su 12 mesi);

LEVERAGE RATIO: è il rapporto tra il *Total Capital* (Fondi Propri) ed il totale attivo di bilancio, quest'ultimo comprensivo dei correttivi per derivati e per le esposizioni fuori bilancio;

LOSS RATIO: Indicatore tecnico del *business* Danni, che misura l'incidenza percentuale, rispetto ai premi di competenza, delle somme pagate e riservate per i sinistri accaduti nell'esercizio e negli esercizi precedenti comprensive delle relative spese dirette e delle spese di liquidazione;

POSIZIONE FINANZIARIA NETTA DEL GRUPPO: è la somma delle Attività finanziarie, dei Crediti d'imposta ex Legge n. 77/2020, della Cassa e Depositi BancoPosta, delle Disponibilità liquide e mezzi equivalenti, delle Riserve tecniche assicurative (esposte al netto delle Riserve tecniche a carico dei riassicuratori) e delle Passività finanziarie.

Tale indicatore è anche presentato distintamente per ciascuna *Strategic Business Unit*;

POSIZIONE FINANZIARIA NETTA DELLA STRATEGIC BUSINESS UNIT CORRISPONDENZA, PACCHI E DISTRIBUZIONE: è l'indebitamento finanziario calcolato secondo lo schema raccomandato dall'ESMA *European Securities and Markets Authority* (ESMA32-382-1138 del 4 marzo 2021) al netto dei debiti commerciali e altri debiti non correnti che presentano una significativa componente di finanziamento implicito o esplicito e includendo le seguenti voci: attività finanziarie non correnti, crediti d'imposta ex Legge n. 77/2020, derivati di copertura attivi correnti, crediti e debiti finanziari intersettoriali;

POSIZIONE FINANZIARIA NETTA DELLA STRATEGIC BUSINESS UNIT CORRISPONDENZA, PACCHI E DISTRIBUZIONE ex IFRS 16: calcolata come posizione finanziaria netta della *Strategic Business Unit* Corrispondenza, Pacchi e Distribuzione escludendo le passività finanziarie per *leasing* (IFRS 16);

RENDIMENTO MEDIO PORTAFOGLIO ESCLUSA GESTIONE PRO-ATTIVA DEL PORTAFOGLIO (%): Rendimento medio del portafoglio calcolato come rapporto tra interessi attivi e giacenza media dei conti correnti (escludendo il valore della gestione pro-attiva del portafoglio);

RWA (Risk Weighted Assets): è l'indicatore che esprime la rischiosità dell'attivo secondo i requisiti normativi dettati da Basilea. Le attività ponderate per il rischio, o RWA, sono calcolate applicando alle attività esposte al rischio di credito, di controparte, di mercato e operativi un fattore di ponderazione che tiene conto della rischiosità;

TASSO DI RISCATTO (*lapse rate*): Indicatore tecnico del *business* Vita calcolato come rapporto tra importi pagati per riscatto (parziale e/o totale) e l'ammontare delle riserve tecniche di inizio periodo;

TOTAL ASSETS: Totale attivo di Stato patrimoniale del Patrimonio Destinato BancoPosta;

TOTAL CAPITAL (FONDI PROPRI): consiste, così come definito dal Regolamento (UE) N. 575/2013, nella somma del capitale di classe 1, costituito dal CET 1 *Capital* e dal capitale aggiuntivo di classe 1 (AT1, che per BancoPosta include lo strumento ibrido apportato da Postelitaliane), e del capitale di classe 2 (non rilevante per BancoPosta);

TOTAL CAPITAL RATIO: è il coefficiente che esprime l'adeguatezza del *Total Capital* (Fondi Propri) rispetto all'esposizione ponderata ai rischi di *Pillar 1* (operativi, credito, controparte, cambio). Rapporto tra il *Total Capital* (Fondi Propri) e il totale dei *Risk Weighted Assets* (RWA);

Indice generale

Indice di sezione

Relazione sulla Gestione al 31 dicembre 2021

8. Sintesi delle deliberazioni dell'Assemblea ordinaria e altre informazioni

TSR (Total Shareholder Return): misura il tasso di rendimento annuo per un investitore (ritorno complessivo dell'investimento per l'azionista) ed è calcolato sommando all'incremento del prezzo del titolo, in un determinato intervallo temporale, l'effetto dei dividendi per azione corrisposti nello stesso periodo;

UTILE PER AZIONE: è la parte dell'utile netto di una società quotata concessa a ciascuna delle azioni ordinarie in circolazione. È calcolato come rapporto tra l'utile netto del Gruppo e il n. delle azioni in circolazione.

Appendice

Conto economico consolidato riclassificato

(dati in milioni di euro)	2021	2020	Variazioni		4Q 2021	4Q 2020	Variazioni	
Ricavi	11.220	10.526	694	6,6%	2.775	2.964	(189)	-6,4%
<i>di cui:</i>								
Servizi di Corrispondenza, pacchi e distribuzione	3.685	3.201	484	15,1%	1.010	950	60	6,3%
Servizi Finanziari	4.783	4.945	(162)	-3,3%	1.088	1.349	(261)	-19,4%
di cui gestione pro-attiva del portafoglio titoli	407	365	42	11,4%	2	131	(130)	-98,8%
Servizi Assicurativi	1.870	1.643	228	13,9%	415	451	(35)	-7,9%
Servizi di Pagamento e mobile	882	737	144	19,6%	263	215	47	22,0%
Costi	8.584	8.302	282	3,4%	2.352	2.502	(150)	-6,0%
<i>di cui:</i>								
Costo del lavoro totale	5.467	5.638	(171)	-3,0%	1.533	1.760	(227)	-12,9%
di cui costo del lavoro ordinario	5.236	5.204	32	0,6%	1.322	1.341	(19)	-1,4%
di cui incentivi all'esodo	235	434	(200)	-46,0%	210	423	(213)	-50,4%
di cui vertenze e altre partite straordinarie	(3)	(1)	(2)	n.s.	1	(3)	5	n.s.
Altri costi operativi	3.117	2.664	452	17,0%	819	741	77	10,4%
EBITDA	2.636	2.224	413	18,6%	424	463	(39)	-8,4%
Ammortamenti e svalutazioni	790	700	91	13,0%	193	183	10	5,7%
EBIT	1.846	1.524	322	21,1%	230	280	(49)	-17,6%
EBIT Margin %	16,5%	14,5%			8,3%	9,4%		
Proventi/(Oneri) finanziari	322	52	270	n.s.	263	25	238	n.s.
Utile lordo	2.168	1.576	591	37,5%	493	305	188	61,8%
Imposte	588	370	218	58,9%	88	(3)	91	n.s.
Utile netto	1.580	1.206	373	31,0%	405	308	97	31,7%
Utile netto per azione (€)	1,21	0,93	0,29	31,0%	0,31	0,24	0,07	31,7%

Relazione Finanziaria Annuale 2021
Gruppo Poste Italiane

Indice di sezione

Indice generale

Contribuzione delle *Strategic Business Units* al conto economico consolidato

2021 (dati in milioni di euro)	Corrispondenza, Pacchi e Distribuzione	Servizi Finanziari	Servizi Assicurativi	Pagamenti e Mobile	Rettifiche ed elisioni	Totale
Totale ricavi	8.380	5.542	1.873	1.201	(5.776)	11.220
Ricavi da terzi	3.685	4.783	1.870	882	0	11.220
Ricavi infrasettoriali	4.694	759	3	319	(5.776)	-
Totale costi	8.685	4.796	750	920	(5.775)	9.374
Costo del lavoro totale	5.363	42	37	25		5.467
di cui costo del lavoro ordinario	5.133	41	36	25		5.236
di cui incentivi all'esodo	233	0	1	0		235
di cui vertenze e altre partite straordinarie	(3)	0	0	0		(3)
Altri costi operativi	2.473	119	105	420		3.117
Ammortamenti e svalutazioni	770	0	4	16	(1)	790
Costi infrasettoriali	78	4.634	604	458	(5.775)	-
EBIT	(305)	747	1.123	282		1.846
EBIT Margin %	-3,6%	13,5%	60,0%	23,4%		16,5%
Proventi/(Oneri) finanziari	29	10	54	229		322
Utile lordo	(276)	757	1.177	510		2.168
Imposte	(46)	200	349	85		588
Utile netto	(230)	556	828	425		1.580

Conto economico per *Strategic Business Units*

Strategic Business Unit Corrispondenza, Pacchi e Distribuzione

(dati in milioni di euro)	2021	2020	Variazioni		4Q 2021	4Q 2020	Variazioni	
Ricavi	8.380	7.833	546	7,0%	2.121	2.203	(81)	-3,7%
Corrispondenza	2.082	1.897	185	9,7%	564	520	44	8,4%
Pacchi	1.403	1.159	243	21,0%	384	395	(10)	-2,6%
Altri ricavi	200	144	56	38,9%	62	35	27	76,1%
Ricavi infrasettoriali	4.694	4.633	62	1,3%	1.111	1.253	(141)	-11,3%
Costi	7.914	7.755	159	2,1%	2.214	2.370	(156)	-6,6%
di cui:								
Costo del lavoro totale	5.363	5.539	(176)	-3,2%	1.507	1.736	(228)	-13,1%
di cui costo del lavoro ordinario	5.133	5.108	26	0,5%	1.297	1.317	(20)	-1,5%
di cui incentivi all'esodo	233	432	(199)	-46,1%	210	422	(213)	-50,4%
di cui vertenze e altre partite straordinarie	(3)	(1)	(2)	n.s.	1	(3)	5	140,8%
Altri costi operativi	2.473	2.143	330	15,4%	688	615	73	11,9%
Costi infrasettoriali	78	73	5	6,7%	18	19	(1)	-4,2%
EBITDA	465	78	387	n.s.	(92)	(167)	74	44,7%
Ammortamenti e svalutazioni	770	667	104	15,6%	189	178	11	6,1%
EBIT	(305)	(588)	283	48,1%	(281)	(344)	64	18,4%
EBIT Margin %	-3,6%	-7,5%			-13,2%	-15,6%		
Proventi/(Oneri) finanziari	29	12	17	n.s.	22	6	16	n.s.
Utile lordo	(276)	(577)	301	52,1%	(259)	(338)	80	23,5%
Imposte	(46)	(158)	112	70,9%	(53)	(96)	43	45,0%
Utile netto	(230)	(419)	189	45,1%	(206)	(242)	36	15,0%

Indice generale

Indice di sezione

Relazione sulla Gestione al 31 dicembre 2021

8. Sintesi delle deliberazioni dell'Assemblea ordinaria e altre informazioni

Conto economico della *Strategic Business Unit Servizi Finanziari*

(dati in milioni di euro)	2021	2020	Variazioni		4Q 2021	4Q 2020	Variazioni	
Ricavi	5.542	5.610	(68)	-1,2%	1.287	1.535	(248)	-16,1%
Gestione pro-attiva del portafoglio titoli	407	365	42	11,4%	2	131	(130)	-98,8%
Interessi attivi netti	1.485	1.537	(52)	-3,4%	375	374	1	0,2%
Raccolta risparmio postale	1.753	1.851	(97)	-5,3%	441	474	(33)	-6,9%
Servizi di Incasso e Pagamento	797	904	(108)	-11,9%	205	296	(91)	-30,9%
Distribuzione di prodotti di terzi	221	191	30	15,5%	33	48	(16)	-32,5%
Gestione del risparmio	120	97	24	24,4%	32	25	8	30,5%
Ricavi infrasettoriali	759	665	94	14,1%	199	186	13	7,1%
Costi	4.795	4.744	51	1,1%	1.082	1.248	(166)	-13,3%
di cui:								
Costo del lavoro totale	42	40	1	3,5%	10	11	(1)	-6,3%
di cui costo del lavoro ordinario	41	38	3	8,4%	10	10	(0)	-3,4%
di cui incentivi all'esodo	0	1	(1)	-70,4%	0	0	(0)	-75,0%
di cui vertenze e altre partite straordinarie	0	1	(1)	-80,0%	0	0	0	-76,6%
Altri costi operativi	119	46	73	n.s.	(6)	(13)	7	55,8%
Costi infrasettoriali	4.634	4.658	(24)	-0,5%	1.078	1.251	(172)	-13,8%
EBITDA	747	866	(119)	-13,8%	205	287	(82)	-28,6%
Ammortamenti e svalutazioni	0,5	0,5	0,0	-0,2%	0,1	0,1	0	16,9%
EBIT	747	866	(119)	-13,8%	205	287	(82)	-28,6%
EBIT Margin %	13,5%	15,4%			15,9%	18,7%		
Proventi/(Oneri) finanziari	10	(9)	19	n.s.	1	3	(1)	-57,8%
Utile lordo	757	857	(100)	-11,7%	206	289	(83)	-28,9%
Imposte	200	210	(10)	-4,7%	43	49	(6)	-12,7%
Utile netto	556	647	(91)	-14,0%	163	240	(77)	-32,2%

Relazione Finanziaria Annuale 2021
Gruppo Poste Italiane

Indice di sezione

Indice generale

Strategic Business Unit Servizi Assicurativi

(dati in milioni di euro)	2021	2020	Variazioni		4Q 2021	4Q 2020	Variazioni	
Ricavi	1.873	1.644	229	13,9%	416	452	(36)	-7,9%
Up Front Vita	289	302	(14)	-4,5%	62	81	(19)	-23,7%
Margine Finanziario Vita	1.455	1.144	312	27,3%	357	314	43	13,7%
Margine Protezione Vita	17	28	(11)	-39,4%	5	6	(1)	-13,5%
Variazione altre riserve tecniche e altri proventi/ oneri tecnici	(21)	26	(48)	n.s.	(34)	18	(53)	n.s.
Ricavi netti Vita	1.740	1.500	240	16,0%	389	419	(30)	-7,1%
Premi assicurativi	295	235	59	25,2%	77	59	18	30,8%
Variazione riserve tecniche e oneri da liquidazione sinistri	(169)	(102)	(67)	-65,5%	(51)	(34)	(17)	-50,1%
Risultato della Riassicurazione	(11)	(4)	(7)	n.s.	(7)	1	(8)	n.s.
Proventi netti Danni	4	3	1	41,2%	3	1	2	143,7%
Ricavi netti Danni	119	132	(13)	-10,2%	22	28	(5)	-19,0%
Altri ricavi e proventi	12	10	2	15,1%	3	4	(0)	-9,0%
Ricavi infrasettoriali	3	1	1	87,6%	1	1	(1)	-41,7%
Costi	746	648	98	15,1%	185	176	9	4,9%
<i>di cui:</i>								
Costo del lavoro totale	37	33	4	11,8%	9	8	1	17,1%
di cui costo del lavoro ordinario	36	32	4	11,1%	9	8	1	17,1%
di cui incentivi all'esodo	1	1	0	37,9%	0	0	0	n.s.
Altri costi operativi	105	92	13	14,3%	28	25	3	12,0%
Costi infrasettoriali	604	523	81	15,4%	148	143	4	2,9%
di cui provvigioni	520	463	57	12,4%	124	126	(2)	-1,4%
EBITDA	1.127	996	131	13,2%	231	276	(44)	-16,1%
Ammortamenti e svalutazioni	4	8	(4)	-47,0%	1	1	(0)	-5,5%
EBIT	1.123	988	135	13,7%	230	274	(44)	-16,2%
EBIT Margin %	60,0%	60,1%			55,3%	60,7%		
Proventi/(Oneri) finanziari	54	41	13	30,7%	14	14	(0)	-2,9%
Utile lordo	1.177	1.029	148	14,3%	244	289	(45)	-15,5%
Imposte	349	245	104	42,4%	70	27	43	n.s.
Utile netto	828	784	44	5,6%	174	262	(88)	-33,6%

Indice generale

Indice di sezione

Relazione sulla Gestione al 31 dicembre 2021

8. Sintesi delle deliberazioni dell'Assemblea ordinaria e altre informazioni

Strategic Business Unit Pagamenti e Mobile

(dati in milioni di euro)	2021	2020	Variazioni		4Q 2021	4Q 2020	Variazioni	
Ricavi	1.201	1.079	123	11,4%	336	296	40	13,4%
Monetica	457	374	84	22,4%	136	110	26	24,0%
Altri pagamenti	115	79	36	45,3%	48	32	17	52,9%
TLC	309	284	25	8,8%	78	74	4	5,9%
Ricavi infrasettoriali	319	341	(22)	-6,4%	73	81	(8)	-9,4%
Costi	904	795	109	13,7%	255	229	27	11,6%
<i>di cui:</i>								
Costo del lavoro totale	25	25	(0)	-0,3%	6	6	0	0,8%
<i>di cui costo del lavoro ordinario</i>	25	25	(0)	-0,3%	6	6	0	0,8%
Altri costi operativi	420	384	36	9,3%	109	115	(6)	-5,4%
Costi infrasettoriali	459	385	73	19,0%	141	108	33	30,5%
EBITDA	298	284	14	4,8%	80	67	13	19,5%
Ammortamenti e svalutazioni	16	25	(9)	-36,4%	4	4	(0)	-10,3%
EBIT	282	259	23	8,8%	77	63	14	21,4%
EBIT Margin %	23,4%	24,0%			22,8%	21,3%		
Proventi/(Oneri) finanziari	229	8	221	n.s.	226	2	224	n.s.
Utile lordo	510	267	244	91,4%	303	66	237	n.s.
Imposte	85	73	12	17,0%	28	17	11	63,8%
Utile netto	425	194	231	119,2%	275	49	226	n.s.

Relazione Finanziaria Annuale 2021
Gruppo Poste Italiane

Indice di sezione

Indice generale

Sintesi patrimoniale

Capitale investito netto e relativa copertura

(dati in milioni di euro)	31 dicembre 2021	31 dicembre 2020	Variazioni	
Immobilizzazioni materiali	2.299	2.165	134	+6,2%
Immobilizzazioni immateriali	873	755	118	+15,6%
Attività per diritti d'uso	1.116	1.200	(84)	-7,0%
Partecipazioni	277	615	(338)	-55,0%
Capitale immobilizzato	4.565	4.735	(170)	-3,6%
Crediti commerciali, Altri crediti e attività e Rimanenze	7.824	7.433	391	+5,3%
Debiti commerciali e Altre passività	(5.638)	(5.158)	(480)	-9,3%
Crediti (Debiti) per imposte correnti	99	174	(75)	-43,1%
Capitale circolante netto	2.285	2.449	(164)	-6,7%
Capitale investito lordo	6.850	7.184	(334)	-4,6%
Fondi per rischi e oneri	(1.268)	(1.396)	128	+9,2%
Trattamento di fine rapporto	(922)	(1.030)	108	+10,5%
Crediti/(Debiti) per imposte anticipate/differite	292	(106)	398	n.s.
Capitale investito netto	4.952	4.652	300	+6,4%
Patrimonio netto	12.110	11.507	603	+5,2%
di cui Utile di periodo	1.580	1.207	373	+30,9%
di cui Riserva di fair value	1.307	2.294	(987)	-43,0%
Passività finanziarie	104.732	98.230	6.502	+6,6%
Riserve tecniche assicurative nette	159.039	153.740	5.299	+3,4%
Attività finanziarie	(248.856)	(247.883)	(973)	-0,4%
Crediti d'imposta Legge n.77/2020	(6.456)	(35)	(6.421)	n.s.
Cassa e depositi BancoPosta	(7.659)	(6.391)	(1.268)	-19,8%
Disponibilità liquide e mezzi equivalenti	(7.958)	(4.516)	(3.442)	-76,2%
Posizione finanziaria netta	(7.158)	(6.855)	(303)	-4,4%

n.s.: non significativo

Indice generale

Indice di sezione

Relazione sulla Gestione al 31 dicembre 2021

8. Sintesi delle deliberazioni dell'Assemblea ordinaria e altre informazioni

31 dicembre 2021 (dati in milioni di euro)	Corrispondenza, Pacchi e Distribuzione	Servizi Finanziari	Servizi Assicurativi	Pagamenti e Mobile	Elisioni e rettifiche	Consolidato
Immobilizzazioni materiali	2.275	1	1	22	0	2.299
Immobilizzazioni immateriali	854	0	18	1	0	873
Attività per diritti d'uso	1.113	2	2	6	(7)	1.116
Partecipazioni	1.736	274	157	0	(1.890)	277
Capitale immobilizzato	5.978	277	178	29	(1.897)	4.565
Crediti commerciali, Altri crediti e attività e Rimanenze	2.782	3.167	2.495	332	(952)	7.824
Debiti commerciali e Altre passività	(3.307)	(1.895)	(826)	(562)	952	(5.638)
Crediti (Debiti) per imposte correnti	103	(1)	(2)	(1)	0	99
Capitale circolante netto	(422)	1.271	1.667	(231)	0	2.285
Capitale investito lordo	5.556	1.548	1.845	(202)	(1.897)	6.850
Fondi per rischi e oneri	(1.004)	(229)	(20)	(15)	0	(1.268)
Trattamento di fine rapporto	(913)	(3)	(3)	(3)	0	(922)
Crediti/(Debiti) per imposte anticipate/differite	404	(387)	264	11	0	292
Capitale investito netto	4.043	929	2.086	(209)	(1.897)	4.952
Patrimonio netto	2.740	4.414	5.953	890	(1.887)	12.110
<i>di cui Utile di periodo</i>	(230)	556	828	425	0	1.580
<i>di cui Riserva di fair value</i>	35	1.157	58	57	0	1.307
Passività finanziarie	4.814	102.198	284	8.716	(11.279)	104.732
Riserve tecniche assicurative nette	0	0	159.039	0	0	159.039
Attività finanziarie	(942)	(89.995)	(158.606)	(9.783)	10.470	(248.856)
Crediti d'imposta Legge n.77/2020	(448)	(6.008)	0	0	0	(6.456)
Cassa e depositi BancoPosta	0	(7.659)	0	0	0	(7.659)
Disponibilità liquide e mezzi equivalenti	(2.121)	(2.021)	(4.584)	(32)	800	(7.958)
Posizione finanziaria netta	1.303	(3.485)	(3.867)	(1.099)	(10)	(7.158)

31 dicembre 2020 (dati in milioni di euro)	Corrispondenza, Pacchi e Distribuzione	Servizi Finanziari	Servizi Assicurativi	Pagamenti e Mobile	Elisioni e rettifiche	Consolidato
Immobilizzazioni materiali	2.140	1	2	22	0	2.165
Immobilizzazioni immateriali	736	0	18	1	0	755
Attività per diritti d'uso	1.176	2	24	7	(9)	1.200
Partecipazioni	1.434	210	157	402	(1.588)	615
Capitale immobilizzato	5.486	213	201	432	(1.597)	4.735
Crediti commerciali, Altri crediti e attività e Rimanenze	3.108	3.089	2.582	518	(1.864)	7.433
Debiti commerciali e Altre passività	(3.202)	(2.455)	(644)	(719)	1.862	(5.158)
Crediti (Debiti) per imposte correnti	137	(1)	39	(1)	0	174
Capitale circolante netto	43	633	1.977	(202)	(2)	2.449
Capitale investito lordo	5.529	846	2.178	230	(1.599)	7.184
Fondi per rischi e oneri	(1.156)	(214)	(17)	(9)	0	(1.396)
Trattamento di fine rapporto	(1.022)	(3)	(3)	(2)	0	(1.030)
Crediti/(Debiti) per imposte anticipate/differite	470	(849)	259	14	0	(106)
Capitale investito netto	3.821	(220)	2.417	233	(1.599)	4.652
Patrimonio netto	1.982	5.281	5.290	543	(1.589)	11.507
<i>di cui Utile di periodo</i>	(418)	647	784	194	0	1.207
<i>di cui Riserva di fair value</i>	9	2.183	92	10	0	2.294
Passività finanziarie	5.438	95.295	302	7.460	(10.265)	98.230
Riserve tecniche assicurative nette	0	0	153.740	0	0	153.740
Attività finanziarie	(1.310)	(92.385)	(155.952)	(7.753)	9.517	(247.883)
Crediti d'imposta Legge n.77/2020	(35)	0	0	0	0	(35)
Cassa e depositi BancoPosta	0	(6.391)	0	0	0	(6.391)
Disponibilità liquide e mezzi equivalenti	(2.254)	(2.020)	(963)	(17)	738	(4.516)
Posizione finanziaria netta	1.839	(5.501)	(2.873)	(310)	(10)	(6.855)

Indice di sezione

Indice generale

Relazione Finanziaria Annuale 2021

Gruppo Poste Italiane

Variazioni 31.12.2021 vs 31.12.2020 (dati in milioni di euro)	Corrispondenza, Pacchi e Distribuzione	Servizi Finanziari	Servizi Assicurativi	Pagamenti e Mobile	Elisioni e rettifiche	Consolidato
Immobilizzazioni materiali	135	0	(1)	0	0	134
Immobilizzazioni immateriali	118	0	0	0	0	118
Attività per diritti d'uso	(63)	0	(22)	(1)	2	(84)
Partecipazioni	302	64	0	(402)	(302)	(338)
Capitale immobilizzato	492	64	(23)	(403)	(300)	(170)
Crediti commerciali, Altri crediti e attività e Rimanenze	(326)	78	(87)	(186)	912	391
Debiti commerciali e Altre passività	(105)	560	(182)	157	(910)	(480)
Crediti (Debiti) per imposte correnti	(34)	0	(41)	0	0	(75)
Capitale circolante netto	(465)	638	(310)	(29)	2	(164)
Capitale investito lordo	27	702	(333)	(432)	(298)	(334)
Fondi per rischi e oneri	152	(15)	(3)	(6)	0	128
Trattamento di fine rapporto	109	0	0	(1)	0	108
Crediti/(Debiti) per imposte anticipate/differite	(66)	462	5	(3)	0	398
Capitale investito netto	222	1.149	(331)	(442)	(298)	300
Patrimonio netto	759	(867)	663	347	(299)	603
<i>di cui Riserva di fair value</i>	26	(1.026)	(34)	47	0	(987)
Passività finanziarie	(625)	6.903	(18)	1.256	(1.014)	6.502
Riserve tecniche assicurative nette	0	0	5.299	0	0	5.299
Attività finanziarie	368	2.390	(2.654)	(2.030)	953	(973)
Crediti d'imposta Legge n.77/2020	(413)	(6.008)	0	0	0	(6.421)
Cassa e depositi BancoPosta	0	(1.268)	0	0	0	(1.268)
Disponibilità liquide e mezzi equivalenti	133	(1)	(3.621)	(15)	62	(3.442)
Posizione finanziaria netta	(537)	2.016	(994)	(789)	1	(303)

Indice generale

Indice di sezione

Relazione sulla Gestione al 31 dicembre 2021
8. Sintesi delle deliberazioni dell'Assemblea ordinaria e altre informazioni

Dati salienti delle principali Società del Gruppo

Poste Italiane S.p.A.

(migliaia di euro)	Esercizio 2021	Esercizio 2020	Variazioni	
			Valori	%
Ricavi, proventi e altri	9.691.810	9.041.446	650.364	7,2
Risultato operativo	885.093	330.332	554.761	n.s.
Risultato netto	797.613	324.755	472.858	n.s.
Investimenti	707.984	612.270	95.714	15,6
Patrimonio netto	7.034.793	7.239.105	(204.312)	(2,8)
Organico stabile – medio	110.173	115.010	(4.837)	(4,2)
Organico flessibile – medio	7.216	6.520	696	10,7

Postel S.p.A.

(migliaia di euro)	Esercizio 2021	Esercizio 2020	Variazioni	
			Valori	%
Ricavi, proventi e altri	184.385	181.509	2.876	1,6
Risultato operativo	4.800	3.196	1.604	50,2
Risultato netto	3.012	1.926	1.086	56,4
Investimenti	5.084	7.802	(2.718)	(34,8)
Patrimonio netto	87.250	85.507	1.743	2,0
Organico stabile – medio	855	971	(116)	(11,9)
Organico flessibile – medio	45	46	(1)	(2,2)

La società, al 31 dicembre 2021, ha deliberato la distribuzione di dividendi per 2 milioni di euro.

SDA Express Courier S.p.A.

(migliaia di euro)	Esercizio 2021	Esercizio 2020	Variazioni	
			Valori	%
Ricavi, proventi e altri	1.126.452	935.410	191.042	20,4
Risultato operativo	129.496	68.655	60.841	88,6
Risultato netto	90.916	45.457	45.459	n.s.
Investimenti	23.228	37.307	(14.079)	(37,7)
Patrimonio netto	114.397	59.488	54.909	92,3
Organico stabile – medio	1.065	1.036	29	2,8
Organico flessibile – medio	80	51	29	56,9

n.s.: non significativo

La società, al 31 dicembre 2021, ha deliberato la distribuzione di dividendi per 36 milioni di euro.

Relazione Finanziaria Annuale 2021
Gruppo Poste Italiane

Indice di sezione

Indice generale

Europa Gestioni Immobiliari S.p.A.

(migliaia di euro)	Esercizio 2021	Esercizio 2020	Variazioni	
			Valori	%
Ricavi, proventi e altri	29.175	82.223	(53.048)	(64,5)
Risultato operativo	6.071	2.188	3.883	n.s.
Risultato netto	3.135	262	2.873	n.s.
Investimenti	592	97	495	n.s.
Patrimonio netto	241.796	238.669	3.127	1,3
Organico stabile – medio	25	31	(6)	(19,4)
Organico flessibile – medio	-	-	-	-

n.s.: non significativo

Poste Air Cargo S.r.l.

(migliaia di euro)	Esercizio 2021	Esercizio 2020	Variazioni	
			Valori	%
Ricavi, proventi e altri	74.574	64.137	10.437	16,3
Risultato operativo	5.483	2.574	2.909	n.s.
Risultato netto	3.300	1.880	1.420	75,5
Investimenti	-	79	(79)	(100,0)
Patrimonio netto	6.242	3.023	3.219	n.s.
Organico stabile – medio	97	91	6	6,6
Organico flessibile – medio	6	4	2	50,0

n.s.: non significativo

BancoPosta Fondi S.p.A. SGR

(migliaia di euro)	Esercizio 2021	Esercizio 2020	Variazioni	
			Valori	%
Commissioni attive	143.626	116.446	27.180	23,3
Commissioni nette	60.431	50.581	9.850	19,5
Risultato netto	26.057	20.477	5.580	27,3
Impieghi finanziari (liquidità + titoli)	77.523	71.125	6.398	9,0
Patrimonio netto	57.074	51.785	5.289	10,2
Organico stabile – medio	69	61	8	13,7
Organico flessibile – medio	-	-	-	-

La società, al 31 dicembre 2021, ha deliberato la distribuzione di dividendi per 20 milioni di euro.

Indice generale

Indice di sezione

Relazione sulla Gestione al 31 dicembre 2021

8. Sintesi delle deliberazioni dell'Assemblea ordinaria e altre informazioni

Poste Vita S.p.A.*

(migliaia di euro)	Esercizio 2021	Esercizio 2020	Variazioni	
			Valori	%
Premi assicurativi**	17.574.114	16.661.052	913.062	5,5
Risultato netto	794.679	740.158	54.521	7,4
Attività finanziarie	158.087.053	155.528.546	2.558.507	1,6
Riserve tecniche assicurative	158.794.616	153.557.571	5.237.045	3,4
Patrimonio netto	5.718.521	5.083.885	634.636	12,5
Organico stabile – medio	341	355	(14)	(3,9)
Organico flessibile – medio	2	2	0	0,0

* I dati indicati sono elaborati in conformità ai principi contabili internazionali IFRS e pertanto possono non coincidere con quelli contenuti nel Bilancio d'Esercizio redatto in conformità al Codice Civile e ai principi contabili italiani.

** I Premi sono esposti al lordo delle cessioni in riassicurazione.

La società, al 31 dicembre 2021, ha deliberato la distribuzione di dividendi per 397 milioni di euro.

Poste Assicura S.p.A.*

(migliaia di euro)	Esercizio 2021	Esercizio 2020	Variazioni	
			Valori	%
Premi assicurativi**	304.614	236.535	(69.079)	29,3
Risultato netto	25.033	38.942	(13.909)	(35,7)
Attività finanziarie	499.875	424.018	75.857	17,9
Riserve tecniche assicurative	294.106	236.014	58.092	24,6
Patrimonio netto	259.536	237.467	22.069	9,3
Organico stabile – medio	73	66	7	10,6
Organico flessibile – medio	-	-	-	-

* I dati indicati sono elaborati in conformità ai principi contabili internazionali IFRS e pertanto possono non coincidere con quelli contenuti nel Bilancio d'esercizio redatto in conformità al Codice Civile e ai principi contabili italiani.

** I Premi sono esposti al lordo delle cessioni in riassicurazione.

PostePay S.p.A.

(migliaia di euro)	Esercizio 2021	Esercizio 2020	Variazioni	
			Valori	%
Ricavi, proventi e altri	1.201.695	1.078.109	123.586	11,5
Risultato operativo	281.682	257.267	24.415	9,5
Risultato netto	201.987	184.560	17.427	9,4
Investimenti	17.343	22.158	(4.815)	(21,7)
Patrimonio netto	560.275	436.915	123.360	28,2
Organico stabile – medio	285	310	(25)	(8,1)
Organico flessibile – medio	-	-	-	-

La società, al 31 dicembre 2021, ha deliberato la distribuzione di dividendi per 126 milioni di euro.

Indice di sezione

Indice generale

Relazione Finanziaria Annuale 2021
Gruppo Poste Italiane**sender Italia S.r.l.**

(migliaia di euro)	Esercizio 2021	Esercizio 2020	Variazioni	
			Valori	%
Ricavi, proventi e altri	202.540	120.607	81.933	67,9
Risultato operativo	2.859	1.346	1.513	n.s.
Risultato netto	2.006	929	1.077	n.s.
Investimenti	434	55	379	n.s.
Patrimonio netto	7.159	5.266	1.893	35,9
Organico stabile – medio	66	32	34	n.s.
Organico flessibile – medio	20	19	1	5,3

n.s.: non significativo

MLK Deliveries S.p.A.

(migliaia di euro)	Esercizio 2021	Esercizio 2020	Variazioni	
			Valori	%
Ricavi, proventi e altri	32.774	14.037	18.737	n.s.
Risultato operativo	(1.507)	(3.671)	2.164	(58,9)
Risultato netto	(1.235)	(2.787)	1.552	(55,7)
Investimenti	981	635	346	54,5
Patrimonio netto	11.964	12.564	(600)	(4,8)
Organico stabile – medio	35	20	15	75,0
Organico flessibile – medio	-	1	(1)	(100,0)

n.s.: non significativo

Nexive Network S.r.l.

(migliaia di euro)	Esercizio 2021	Esercizio 2020	Variazioni	
			Valori	%
Ricavi, proventi e altri	123.529	-	123.529	-
Risultato operativo	(12.144)	-	(12.144)	-
Risultato netto	(9.576)	-	(9.576)	-
Investimenti	10	-	10	-
Patrimonio netto	7.917	-	7.917	-
Organico stabile – medio	742	-	742	-
Organico flessibile – medio	16	-	16	-

[Indice generale](#)[Indice di sezione](#)Relazione sulla Gestione al 31 dicembre 2021
9. Dichiarazione consolidata di carattere non finanziario

9. Dichiarazione consolidata di carattere non finanziario

PRINCIPALI CAPITALI COLLEGATI



Introduzione **DNF**

La Dichiarazione consolidata di carattere non finanziario (DNF o la "Dichiarazione") 2021 di Poste Italiane è stata redatta in accordo al Piano strategico ESG del Gruppo che si basa su 8 pilastri fondamentali di Sostenibilità riconducibili agli ambiti ambientale (E), sociale (S) e *governance* (G), il cui obiettivo è la creazione di valore di lungo termine per gli *stakeholder*.

La conformità alle disposizioni del D.Lgs. 254/2016 (il Decreto) è garantita, oltre che dalle informazioni contenute nel presente Capitolo, anche tramite il rinvio ad altre sezioni del Bilancio Integrato e altri documenti societari, qualora le informazioni siano già in essi contenute o a cui si rimanda per ulteriori approfondimenti. Nello specifico:

- il modello aziendale di gestione e organizzazione è illustrato nel capitolo "Modello di *business*" e nei paragrafi "L'integrazione della Sostenibilità nella Strategia di Poste Italiane" e "Il Sistema di Controllo Interno e Gestione dei Rischi integrato di Poste Italiane", nei quali viene descritto il modo in cui l'organizzazione, grazie alle attività di *business*, genera i risultati che mirano a raggiungere gli obiettivi strategici e creare valore nel breve, medio e lungo termine;
- la gestione dei rischi, attuata attraverso il modello di *Risk Management* di Gruppo (RMG) basato sul *framework Enterprise Risk Management* (ERM), è descritta nei paragrafi "Temi di Sostenibilità rilevanti per Poste Italiane" e "Il Sistema di Controllo Interno e Gestione dei Rischi integrato di Poste Italiane" nei quali vengono descritti con maggior dettaglio i principali rischi non finanziari associati ai temi materiali, i possibili impatti e le relative modalità di gestione;
- le politiche aziendali sono descritte all'interno del paragrafo "Le Politiche di Sostenibilità del Gruppo" che definiscono i principi e le regole generali di comportamento inderogabili che devono ispirare le attività svolte da Poste Italiane. Inoltre, all'interno del capitolo "Creazione di Valore" vengono riportati, in corrispondenza dei relativi paragrafi legati a ciascun tema materiale, gli obiettivi strategici e le modalità operative con cui realizzarli;
- le *performance* sono illustrate nei paragrafi del capitolo "Creazione di Valore" in cui sono rappresentate le principali iniziative dell'anno e nel paragrafo "Tavole degli indicatori" sono riportati i risultati dell'ultimo triennio.

Relazione Finanziaria Annuale 2021
Gruppo Poste Italiane

Indice di sezione

Indice generale

Principi e criteri di reporting

DNF



La Dichiarazione consolidata di carattere non finanziario (di seguito DNF) di Poste Italiane è stata predisposta in conformità al D.Lgs. 254/2016 e in accordo agli *standard* più diffusi a livello internazionale: i GRI *Standards* della *Global Reporting Initiative* secondo l'opzione "in accordance – Core", pubblicati dal *Global Reporting Initiative* (GRI). Inoltre, all'interno della DNF 2021, per finalità diverse da quella di ottemperare ai requisiti del D.Lgs. 254/2016, sono stati integrati ulteriori KPI specifici per il settore in cui il Gruppo opera, prendendo in considerazione gli indicatori pubblicati dal GRI – *Financial Services e dal Sustainability Accounting Standards Board* (SASB). Tali indicatori sono chiaramente identificati nella tabella a pag. 470-471 e sono da considerarsi aggiuntivi rispetto all'informativa predisposta in conformità ai GRI *Standards* per rispondere alle richieste del D.Lgs. 254/16. Poste Italiane ha inoltre provveduto a rendicontare l'informativa Covid-19 che ESMA ha richiesto agli emittenti di fornire nelle Relazioni finanziarie annuali e nelle Dichiarazioni di carattere non finanziario 2021.

PRINCIPALI CAPITALI COLLEGATI



La Dichiarazione è inclusa nella Relazione sulla Gestione che, a sua volta, è contenuta nella Relazione Finanziaria Annuale 2021 e costituisce il Bilancio Integrato di Poste Italiane, redatto sulla base dei principi contenuti nell'*International Framework* pubblicato dall'*International Integrated Reporting Council* (IIRC).

La DNF è stata oggetto di approvazione da parte del Consiglio di Amministrazione di Poste Italiane S.p.A. in data 22 marzo 2022 ai sensi dell'art. 3, comma 10, del Decreto. La DNF, ad eccezione dell'informativa relativa ai requisiti SASB, WEF, TCFD, SDGs, è stata sottoposta a giudizio di conformità "*limited assurance engagement*" secondo i criteri indicati dal principio "*International Standard on Assurance Engagements ISAE 3000 Revised – Assurance Engagements Other than Audits or Reviews of Historical Financial Information*", emanato dall'*International Auditing and Assurance Standards Board* (IAASB) da parte di Deloitte & Touche S.p.A., che si esprime con apposita "Relazione della società di Revisione Indipendente" riportata di seguito nel documento.

Per la definizione dei contenuti della DNF sono stati seguiti i principi di rendicontazione dei GRI *Standards*, tra cui il principio di materialità per l'identificazione degli aspetti significativi da rendicontare (per maggiori informazioni si rimanda al paragrafo "Tem di Sostenibilità rilevanti per Poste Italiane"). In particolare, in considerazione del principio di rilevanza, il grado di approfondimento con cui i diversi argomenti sono trattati nella rendicontazione è stato determinato in base al loro peso negli obiettivi e nelle strategie del Gruppo Poste Italiane e alla loro rilevanza per gli *stakeholder*, determinati attraverso un processo strutturato di analisi di materialità che ha coinvolto il vertice aziendale e gli *stakeholder* del Gruppo attraverso attività di coinvolgimento specifiche.

Per ciascun tema materiale è stato riportato il modello aziendale di gestione e organizzazione, le politiche comprese quelle di dovuta diligenza, i risultati conseguiti tramite di esse e alcuni indicatori di prestazione di carattere non finanziario.

Le informazioni e i dati inclusi nel presente documento sono riferiti all'anno 2021 e i *trend* di *performance* al triennio 2019–2021, laddove disponibili. Le informazioni qualitative e quantitative derivano dai sistemi informativi aziendali del Gruppo e da un sistema di *reporting* non-finanziario appositamente implementato per soddisfare i requisiti del Decreto. I dati sono stati elaborati mediante calcoli puntuali e, ove specificatamente indicato, mediante stime. In particolare modo, i dati stimati riguardano alcune voci dei consumi energetici interni ed esterni all'organizzazione – i dati sui consumi di energia elettrica (per la salvaguardia e relativi ai *Data Center* non gestiti direttamente), del gas metano, di gasolio, GPL e del teleriscaldamento delle strutture immobiliari del Gruppo – e dei consumi idrici che sono stati calcolati considerando i costi sostenuti e la tariffa media. I consumi collegati alla logistica sono tutti stimati sulla base delle percorrenze e/o del consumo medio dei mezzi e del carico trasportato, a eccezione delle auto dedicate alla logistica di ultimo miglio. Inoltre, è bene segnalare che nel documento i numeri riportati in milioni di euro hanno subito degli arrotondamenti; ne consegue dunque che la somma degli importi arrotondati potrebbe non coincidere con il totale arrotondato. Nel corso del periodo, a valle dell'aggiornamento del Piano Industriale di Poste Italiane, sono stati aggiornati i *target* e gli obiettivi ESG di Gruppo, i cui dettagli sono riportati all'interno delle sezioni dedicate ai pilastri della strategia di sostenibilità di Poste Italiane, contenute nel capitolo 6 "Creazione di Valore". Inoltre, per quanto concerne l'aggiornamento degli obiettivi operativi e finanziari di Gruppo, si rimanda a quanto riportato all'interno della sezione "L'integrazione della Sostenibilità nella Strategia di Poste Italiane", capitolo 4 "Strategia".

Tutti gli indicatori GRI *Standards* rendicontati sono riportati nel GRI *Content Index* della presente sezione a partire da pagina 459.

Tutti i dati si riferiscono alle sole società consolidate con il metodo integrale per la reportistica finanziaria, come indicato nella tabella "Perimetro di consolidamento e dati salienti delle partecipazioni" (Nota 13 - p. 773-774). Le eccezioni a questo perimetro sono esplicitamente riportate all'interno del documento. Inoltre, ogni indicatore rendicontato ha sempre una copertura pari al totale della richiesta informativa, al netto di esplicita specifica. All'interno della DNF è utilizzato il termine Poste Italiane, Gruppo o Azienda per indicare il "Gruppo Poste Italiane".

Indice generale

Indice di sezione

Relazione sulla Gestione al 31 dicembre 2021
9. Dichiarazione consolidata di carattere non finanziario

Il regolamento sulla Tassonomia Europea

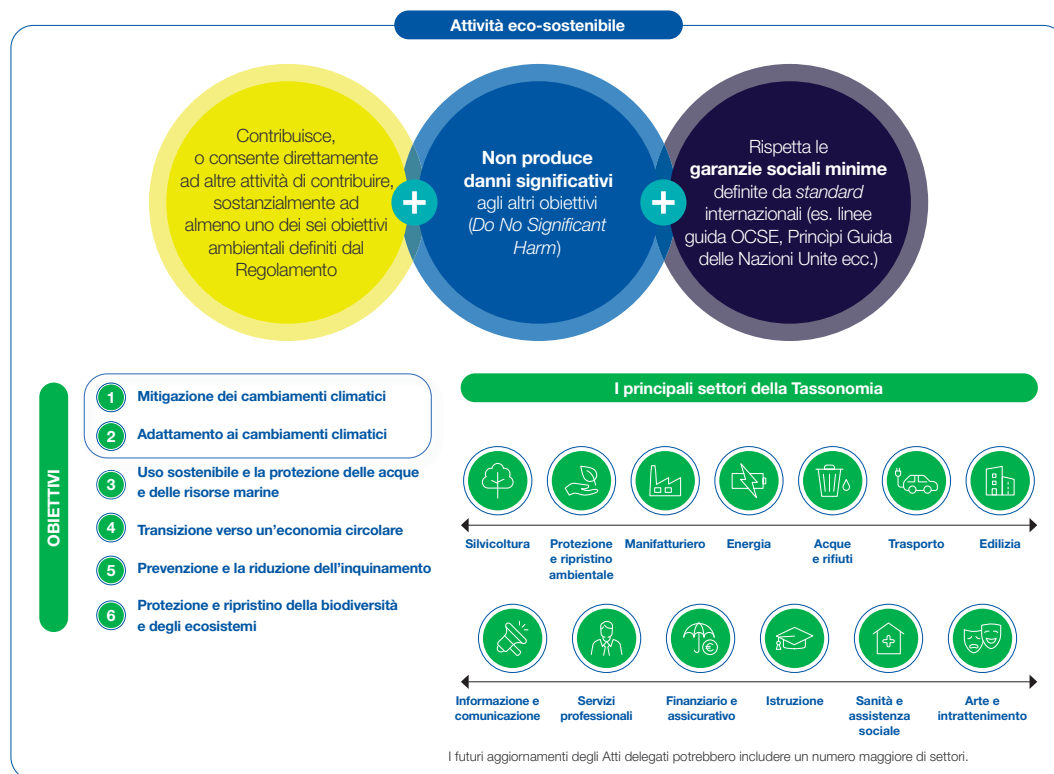
DNF

Negli ultimi anni l'Unione Europea ha rivolto una crescente attenzione ai temi della Sostenibilità ambientale e sociale, rinnovando il proprio impegno nei confronti di una rapida transizione a un'economia moderna e competitiva, resiliente ai cambiamenti climatici ed efficiente in termini di risorse, in linea con gli Obiettivi di Sviluppo Sostenibile (SDGs) delle Nazioni Unite e con le indicazioni del *Green Deal* europeo.

Per raggiungere i propri obiettivi di sviluppo sostenibile e rendere l'Europa il primo continente neutrale dal punto di vista delle emissioni di carbonio entro il 2050, la Commissione Europea ha introdotto un sistema di classificazione riconosciuto in tutti i Paesi europei per valutare la sostenibilità ambientale di un'attività economica, la c.d. **Tassonomia UE**. Nello specifico, la Tassonomia UE è un dizionario di attività economiche che aiuta:

- le imprese a valutare le proprie attività, ad adottare politiche aziendali finalizzate a una maggiore sostenibilità ambientale e a rendicontare in modo più completo e comparabile ai propri *stakeholder*;
- gli investitori nell'integrazione dei temi di Sostenibilità all'interno delle politiche d'investimento e a comprendere l'impatto ambientale delle attività economiche nelle quali investono o vogliono investire;
- le istituzioni pubbliche a definire e migliorare le proprie politiche di transizione ecologica.

A tale scopo, il 22 giugno 2020 è stato pubblicato nella Gazzetta Ufficiale dell'Unione Europea il Regolamento UE n.852/2020 (c.d. Regolamento Tassonomia), che stabilisce i criteri che un'attività economica deve soddisfare per potersi qualificare come "sostenibile" dal punto di vista ambientale. Le condizioni generali stabiliscono che un'attività economica può definirsi eco-sostenibile se: contribuisce in modo sostanziale al raggiungimento di uno o più dei sei obiettivi ambientali definiti nel regolamento; non arreca danni significativi agli altri obiettivi ambientali (*Do Not Significant Harm* - DNSH); è svolta nel rispetto delle garanzie minime di salvaguardia. A tal proposito, la Commissione Europea ha definito sei obiettivi ambientali per identificare le attività economiche sostenibili:



Relazione Finanziaria Annuale 2021

Gruppo Poste Italiane

Indice di sezione

Indice generale

In ottemperanza agli obblighi stabiliti dal nuovo Regolamento, le imprese soggette all'obbligo di pubblicazione della Dichiarazione non Finanziaria (DNF) devono fornire informazioni su come e in che misura le attività di impresa sono "eco-sostenibili" ai sensi dei criteri definiti dalla Tassonomia UE.

Le modalità di rappresentazione delle informazioni di sostenibilità ambientale che le società finanziarie e non finanziarie sono tenute a fornire sono state stabilite da un atto delegato che integra le disposizioni previste dal Regolamento e precisa il contenuto e le modalità di determinazione dei cosiddetti «indicatori fondamentali di prestazione» o «KPI» oggetto di rendicontazione e delle informazioni di natura qualitativa che dovranno corredarli. L'atto delegato specifica in particolare che:

- le società non finanziarie (*Non Financial Undertakings*) sono tenute a comunicare la percentuale del loro fatturato, delle spese in conto capitale (Capex) e delle spese operative (Opex) associate ad attività economiche "allineate" alla Tassonomia UE;
- le imprese finanziarie (*Financial Undertakings*) devono comunicare la quota degli investimenti/finanziamenti associati ad attività economiche "allineate" alla Tassonomia UE⁹⁰.

Per questo primo anno di rendicontazione, la normativa ha previsto un contenuto informativo ridotto che richiede di rendicontare i suddetti KPI esclusivamente con riferimento alle attività economiche "ammissibili" (ossia incluse nell'elenco di attività considerate ad oggi dalla Tassonomia come potenzialmente ecosostenibili) relative ai primi due obiettivi definiti dalla Commissione (mitigazione e adattamento ai cambiamenti climatici), rimandando agli esercizi successivi la rendicontazione delle attività economiche "allineate" (ossia incluse nell'elenco di attività e che rispettano tutte le condizioni generali definite dalla Tassonomia), con tempistiche differenziate per le *Non Financial Undertakings* e le *Financial Undertakings*.

Tassonomia Europea: approccio metodologico al processo di rendicontazione

Al fine di rafforzare la trasparenza rispetto al proprio contributo agli obiettivi di sviluppo sostenibile dell'Unione Europea e di operare in conformità alle richieste normative, Poste Italiane ha intrapreso un'attenta analisi delle proprie attività e del quadro normativo emanato dalle istituzioni europee ed ha elaborato un approccio metodologico finalizzato a fornire una *disclosure* adeguata e rappresentativa del proprio profilo di *business*, anche alla luce del punto di vista degli *stakeholder* sulla natura fondamentale del Gruppo.

L'approccio metodologico scelto da Poste Italiane, in coerenza con il principio di trasparenza verso il mercato da sempre seguito, prevede una rendicontazione che consente di rappresentare sia l'operatività industriale (*Non Financial Undertakings*) che finanziaria (*Financial Undertakings*). In particolare, nel presente documento viene fornita la rendicontazione su base consolidata dei KPI previsti per le *Non Financial Undertakings*⁹¹ e verranno rendicontati taluni KPI previsti dalla normativa per le *Financial Undertakings* ritenuti maggiormente rappresentativi del *business* finanziario e assicurativo. Tale scelta è stata guidata dalla convinzione che questa modalità di *disclosure* possa contribuire a completare il quadro informativo sia per gli investitori che, più in generale, per gli *stakeholder* di Poste Italiane consentendo loro di disporre di una prima informativa coerente con le disposizioni normative attuali, tuttora in fase di completamento ed evoluzione.

Il processo di rendicontazione delle richieste informative previste dal nuovo Regolamento sulla Tassonomia UE ha previsto una prima fase di analisi della normativa e di selezione dei KPI rilevanti per il Gruppo, seguita da un processo articolato di raccolta delle informazioni qualitative e dei dati di natura gestionale e contabile necessari per il relativo calcolo. Tale processo ha coinvolto numerose funzioni del Gruppo, richiedendo la partecipazione delle principali strutture aziendali di *business* per l'identificazione delle attività "ammissibili" alla tassonomia e la gestione del processo di *data collection*; come meglio precisato nei successivi paragrafi, si è inoltre ritenuto opportuno richiedere il supporto del *provider* esterno Moody's per l'elaborazione di alcuni dati necessari al calcolo dei KPI delle *Financial Undertaking*. Infine, si precisa che la funzione Amministrazione, Finanza e Controllo ha presidiato le principali fasi di rendicontazione al fine di garantire la quadratura con le grandezze economico-patrimoniali esposte nel *reporting* finanziario, come richiesto dalla normativa.

90. Si precisa che la normativa qualifica le imprese finanziarie distinguendole tra enti creditizi, gestori di attività finanziarie, imprese di investimento e imprese di assicurazione/riassicurazione, prevedendo metriche e modalità di rendicontazione differenti per ciascuna categoria.

91. Approccio in linea con quanto indicato nelle FAQ della Commissione Europea pubblicate a dicembre 2021 in merito alle modalità di rendicontazione dei gruppi misti con operatività industriale e finanziaria

[Indice generale](#)[Indice di sezione](#)Relazione sulla Gestione al 31 dicembre 2021
9. Dichiarazione consolidata di carattere non finanziario

Attività economiche ammissibili di Poste Italiane

Si riportano di seguito gli indicatori richiesti dalla normativa per le *Non Financial Undertakings* che, come detto, sono stati calcolati su base consolidata, al netto delle partite infragruppo, per evitare ogni potenziale rischio di *double counting*; si precisa che è stato considerato il medesimo perimetro di consolidamento integrale del Bilancio consolidato.

In questo primo anno di rendicontazione, le valutazioni di "ammissibilità" delle attività economiche del Gruppo risentono dell'attuale stato di sviluppo continuo della Tassonomia EU, al momento esclusivamente riferita agli obiettivi ambientali di mitigazione dei cambiamenti climatici e adattamento ai cambiamenti climatici.

KPI del fatturato

La quota del fatturato derivante da attività economiche "ammissibili" previste ad oggi dalla Tassonomia è pari al 22% con riferimento ai servizi erogati dalla *Strategic Business Unit* "Corrispondenza, Pacchi e Distribuzione"⁹² riferibili principalmente all'attività economica "6.6 - Servizi di trasporto di merci su strada" prevista dalla Tassonomia UE.

Considerando, invece, il totale dei "Ricavi netti della gestione ordinaria" dell'esercizio 2021 così come riportati nel "Prospetto dell'utile/(perdita) d'esercizio consolidato" del Bilancio consolidato, a cui si rimanda, la quota del fatturato derivante da attività economiche "ammissibili" previste ad oggi dalla Tassonomia è pari al 7%. Quest'ultimo indicatore rappresenta la quota di fatturato derivante dalle attività economiche "ammissibili" svolte da Poste Italiane che si riferiscono principalmente a:

- ricavi da servizi erogati dalla *Strategic Business Unit* "Corrispondenza, Pacchi e Distribuzione" riferibili all'attività economica "6.6 - Servizi di trasporto di merci su strada" prevista dalla Tassonomia UE; e
- premi sulle polizze danni per la sottoscrizione di coperture riferite ai pericoli legati al clima della *Strategic Business Unit* "Servizi Assicurativi" riferibili all'attività economica "10.1 - Assicurazione non vita: sottoscrizione di pericoli legati al clima" prevista dalla Tassonomia UE.

Si precisa che le citate attività economiche possono potenzialmente contribuire rispettivamente agli obiettivi ambientali di mitigazione dei cambiamenti climatici (attività economica 6.6) e adattamento ai cambiamenti climatici (attività economica 10.1).

KPI delle spese in conto capitale

La quota delle spese in conto capitale derivanti da attività economiche "ammissibili" previste ad oggi dalla Tassonomia è pari al 5%.

L'indicatore rappresenta la quota di spese in conto capitale derivante da attività economiche "ammissibili" e si riferisce principalmente agli investimenti sulla flotta aziendale direttamente correlati ai ricavi "ammissibili" della *Strategic Business Unit* "Corrispondenza, Pacchi e Distribuzione".

Sono stati inoltre considerati nell'indicatore gli investimenti in materia di efficientamento energetico sugli immobili del Gruppo che possono potenzialmente contribuire all'obiettivo ambientale di mitigazione dei cambiamenti climatici: si tratta in particolare delle spese in conto capitale riconducibili alle attività economiche incluse nel settore "7. Edilizia e attività immobiliari" degli Atti Delegati Tecnici al Regolamento Tassonomia, che fanno riferimento all'installazione di dispositivi per l'efficienza energetica, di strumenti intelligenti per la misurazione, la regolazione e il controllo delle prestazioni energetiche degli edifici e di tecnologie per le energie rinnovabili.

Il denominatore del KPI delle spese in conto capitale è costituito dalla somma degli incrementi lordi contabilizzati nell'esercizio 2021 su immobilizzazioni materiali e immateriali in applicazione degli IAS 16, 38, 40 e dell'IFRS16, così come riportati nelle note A1 "Immobili, impianti e macchinari", A2 "Investimenti immobiliari", A3 "Attività immateriali" e A4 "Attività per diritti d'uso" del Bilancio consolidato, a cui si rimanda.

92. Dato calcolato considerando esclusivamente le attività di recapito e trasporto.

[Indice di sezione](#)[Indice generale](#)

Relazione Finanziaria Annuale 2021

Gruppo Poste Italiane

KPI delle spese operative

La quota delle spese operative derivanti da attività economiche “ammissibili” previste ad oggi dalla Tassonomia è pari al 3%.

L'indicatore rappresenta la quota di spese operative derivante da attività economiche “ammissibili” e si riferisce principalmente ai costi diretti strettamente connessi alle attività economiche “ammissibili” considerate nel calcolo del KPI del fatturato e del KPI delle spese in conto capitale.

Il denominatore del KPI delle spese operative, come previsto dalla normativa, è costituito dai costi diretti non capitalizzati relativi a ricerca e sviluppo, rinnovamento edifici, affitti, manutenzioni, riparazioni e altre spese dirette relative al funzionamento *day-to-day* degli asset sostenuti nell'esercizio 2021.

Investimenti ecosostenibili del Gruppo Poste Italiane

Come anticipato, il Gruppo ha deciso di effettuare, in ottica di massima trasparenza verso il mercato, anche la rendicontazione degli indicatori previsti dal Regolamento Tassonomia per le *Financial Undertakings* con riferimento a BancoPosta Fondi SGR e Poste Vita, che si qualificano ai sensi della normativa rispettivamente come *Asset Manager* e *Insurance Company*. Poste Italiane nel corso del 2021 ha avviato i tavoli di lavoro necessari per predisporre tale informativa, considerando il valore della Tassonomia anche nell'ambito delle attività di sviluppo dei prodotti finanziari al fine di garantire aderenza con il più ampio quadro normativo in materia di investimenti sostenibili.

Anche con riferimento alle imprese finanziarie è stato previsto per i primi due anni di rendicontazione un contenuto informativo ridotto che consiste nell'indicazione della quota di esposizioni “ammissibili” e “non ammissibili” alla Tassonomia e di altre metriche che hanno l'obiettivo di fornire una rappresentazione sintetica delle esposizioni che, ai sensi della normativa stessa, occorre escludere dal calcolo del numeratore delle quote precedenti, ossia:

- esposizioni verso amministrazioni centrali, banche centrali ed emittenti sovranazionali (da escludere anche dal denominatore di tutti gli indicatori);
- esposizioni in derivati;
- esposizioni verso imprese non soggette all'obbligo di pubblicare informazioni non finanziarie ai sensi degli artt. 19a o 29a della Direttiva 2013/34/UE.

In considerazione del fatto che la normativa richiede che la rendicontazione di tali indicatori deve essere basata su dati puntuali e che parte di questi nel primo anno di rendicontazione non sono stati ancora resi pubblicamente disponibili dalle controparti non finanziarie, il Gruppo ha deciso di effettuare comunque una rendicontazione volontaria⁹³ basata su stime e *proxy* al fine di ottenere una panoramica sulle quote di investimenti che possono potenzialmente contribuire agli obiettivi di mitigazione ed adattamento ai cambiamenti climatici e prepararsi alla rendicontazione prevista dal prossimo anno. A tal fine è stato ritenuto opportuno, nell'ottica di elaborare delle stime metodologicamente robuste, prevedere il coinvolgimento di un *provider* specializzato in soluzioni ESG avente a disposizione una mappatura degli emittenti secondo i criteri previsti dalla Tassonomia, ossia Moody's (ex. Vigeo Eiris).

MOODY'S | ESG Solutions Con il supporto del *provider* è stato possibile effettuare gli *screening* necessari alla rendicontazione dei diversi indicatori con una copertura rispettivamente del 93% e del 98% degli *asset corporate* detenuti direttamente ed indirettamente da Poste Vita e BancoPosta Fondi⁹⁴. Gli *asset* rientranti nel perimetro di copertura sono stati analizzati secondo la metodologia di Moody's ESG Solutions (MESG) basata sugli Atti Delegati Tecnici riferiti ai primi due obiettivi ambientali di mitigazione del cambiamento climatico e adattamento al cambiamento climatico. L'analisi condotta da MESG ha permesso di individuare per ciascuna controparte le diverse attività economiche che generano fatturato e di verificarne la percentuale di “ammissibilità” alla Tassonomia; in assenza di dati o informazioni puntuali sul fatturato, la metodologia, a fini prudenziali, ha considerato i ricavi “ammissibili” pari a zero.

Con riferimento agli indicatori di seguito rappresentati si precisa che è stato utilizzato quale denominatore il “Totale Attivo”, che ai sensi della normativa corrisponde agli *Asset under Management* al netto degli investimenti in amministrazioni centrali, banche centrali ed emittenti sovranazionali, ad eccezione della “Quota di esposizioni verso amministrazioni centrali, banche centrali ed emittenti sovranazionali” che è stata calcolata in rapporto agli *Asset under Management* complessivi.

93. Approccio in linea con quanto indicato nelle FAQ della Commissione Europea pubblicate a dicembre 2021.

94. Gli *asset* non coperti costituiscono una quota molto residuale e sono prevalentemente investiti in società a media e piccola capitalizzazione, le quali ad oggi non hanno comunicato i dati necessari per la Tassonomia. Si precisa inoltre che parte degli *asset* che sono stati sottoposti allo *screening* sono comuni ai portafogli di Poste Vita e BancoPosta Fondi SGR in considerazione delle interrelazioni tra le due entità nei mandati di gestione.

[Indice generale](#)[Indice di sezione](#)Relazione sulla Gestione al 31 dicembre 2021
9. Dichiarazione consolidata di carattere non finanziario

Il "Totale Attivo" rappresenta rispettivamente il 26% e 34% degli *Asset Under Management* totali di BancoPosta Fondi SGR e Poste Vita.

Asset Management KPI

La quota di investimenti di BancoPosta Fondi SGR in attività economiche "ammissibili" previste ad oggi dalla Tassonomia è pari al 15% degli attivi totali, con una quota di investimenti in attività economiche "non ammissibili" pari all'85%.

Nell'ottica di rappresentare in modo completo le risultanze delle analisi effettuate e fornire una panoramica più ampia degli investimenti di BancoPosta Fondi SGR che potenzialmente contribuiscono agli obiettivi ambientali di mitigazione dei cambiamenti climatici e adattamento ai cambiamenti climatici, si è valutato opportuno rendicontare la quota di investimenti in attività economiche "ammissibili" e "non ammissibili" comprendendo anche gli investimenti in società non soggette agli obblighi di rendicontazione non finanziaria.

Considerando, invece, i soli investimenti in società soggette agli obblighi di rendicontazione non finanziaria, la "Quota di investimenti in attività economiche "ammissibili"" sarebbe pari all'8%.

Insurance KPI

La quota di investimenti del Gruppo Poste Vita in attività economiche "ammissibili" previste ad oggi dalla Tassonomia è pari al 15% degli attivi totali, con una quota di investimenti in attività economiche "non ammissibili" pari all'85%.

Nell'ottica di rappresentare in modo completo le risultanze delle analisi effettuate e fornire una panoramica più ampia degli investimenti di Poste Vita che potenzialmente contribuiscono agli obiettivi ambientali di mitigazione dei cambiamenti climatici e adattamento ai cambiamenti climatici, si è valutato opportuno rendicontare la quota di investimenti in attività economiche "ammissibili" e "non ammissibili" comprendendo anche gli investimenti in società non soggette agli obblighi di rendicontazione non finanziaria. Considerando, invece, i soli investimenti in società soggette agli obblighi di rendicontazione non finanziaria, la "Quota di investimenti in attività economiche "ammissibili" sarebbe pari al 7%.

Nell'ambito del *business* assicurativo, la normativa richiede un ulteriore indicatore rappresentativo delle attività economiche "ammissibili" legate alla sottoscrizione di polizze danni su coperture riferite ai pericoli legati al clima esplicitati negli Atti Delegati Tecnici. Ai fini della presente rendicontazione è stata effettuata un'analisi in merito ai termini e/o condizioni contrattuali delle polizze attualmente in essere, con particolare riferimento alle linee di *business* riferite ad assicurazione incendio e altri danni ai beni. La quota di attività economiche di assicurazione non vita "ammissibili" ammonta al 3%.

Altri KPI

Si riportano, infine, gli ulteriori indicatori richiesti dalla normativa per le *Financial Undertakings*:

- la "Quota di esposizioni verso amministrazioni centrali, banche centrali ed emittenti sovranazionali" di BancoPosta Fondi SGR e di Poste Vita è pari rispettivamente al 74% e al 66%;
- la "Quota di derivati"⁹⁵ di BancoPosta Fondi SGR e di Poste Vita è pari rispettivamente a 0,1% e al 0,2%;
- la "Quota di esposizioni in imprese non soggette agli obblighi di rendicontazione non finanziaria" di BancoPosta Fondi SGR e di Poste Vita è pari rispettivamente al 42% e al 47%.

95. A fini espositivi si è riportato il valore assoluto delle esposizioni in derivati; si precisa che al 31.12.2021 i derivati presentano mark-to-market negativo sia per BancoPosta Fondi SGR che per Poste Vita.

Indice di sezione

Indice generale

Relazione Finanziaria Annuale 2021

Gruppo Poste Italiane

La tabella di raccordo che segue evidenzia i contenuti informativi richiesti dal Decreto e il relativo posizionamento all'interno del Bilancio Integrato o in altri documenti societari.

Inoltre, i contenuti relativi alla DNF, come precedentemente indicato, vengono anche segnalati per renderli facilmente identificabili, dalla presente infografica:

DNF

AMBITI DEL D.LGS. 254/2016	CAPITOLI/PARAGRAFI RELATIVI ALLA DNF	TEMI E APPROFONDIMENTI IN ALTRI DOCUMENTI 2021
Modello di gestione aziendale e organizzazione [Art. 3, comma 1, lettera a]	<ul style="list-style-type: none"> Modello di <i>business</i> Temi di Sostenibilità rilevanti per Poste Italiane Il Sistema di Controllo Interno e Gestione dei Rischi integrato di Poste Italiane 	Relazione sulla Corporate Governance <ul style="list-style-type: none"> 3. Modello di governo societario Organizzazione della Società 6. Consiglio di Amministrazione; 6.1 Attuale composizione e durata in carica 7. Comitati 8. Collegio Sindacale 9. Sistema di controllo interno e di gestione dei rischi; 9.2 Modello di organizzazione, gestione e controllo ex D.Lgs. n.231/2001
Politiche praticate dall'impresa [Art. 3, comma 1, lettera b]	<ul style="list-style-type: none"> Outcome 2021 del processo di creazione di valore in Poste Italiane Le Politiche di Sostenibilità del Gruppo Creazione di Valore 	
Principali rischi e relative modalità di gestione [Art. 3, comma 1, lettera c]	<ul style="list-style-type: none"> Temi di Sostenibilità rilevanti per Poste Italiane Il Sistema di Controllo Interno e Gestione dei Rischi integrato di Poste Italiane 	Relazione sulla Corporate Governance <ul style="list-style-type: none"> 9. Sistema di controllo interno e di gestione dei rischi
Lotta alla corruzione attiva e passiva [Art. 3, comma 1]	<ul style="list-style-type: none"> Lavorare con trasparenza e integrità Legalità e integrazione ESG nel processo di approvvigionamento Integrazione ESG nelle politiche di investimento Integrazione ESG nelle politiche di assicurazione 	Relazione sulla Corporate Governance <ul style="list-style-type: none"> 9. Sistema di controllo interno e di gestione dei rischi
Personale [Art. 3, comma 1]	<ul style="list-style-type: none"> Formazione e sviluppo del personale Welfare e benessere del personale Relazioni con le parti sociali Salute e sicurezza sul lavoro Tutela dei diritti umani in Azienda Pari opportunità nei percorsi di carriera 	
Rispetto dei diritti umani [Art. 3, comma 1]	<ul style="list-style-type: none"> Legalità e integrazione ESG nel processo di approvvigionamento Tutela dei diritti umani in Azienda Pari opportunità nei percorsi di carriera Integrazione ESG nelle politiche di investimento Integrazione ESG nelle politiche di assicurazione 	
Ambiente [Art. 3, comma 1]	<ul style="list-style-type: none"> Legalità e integrazione ESG nel processo di approvvigionamento Impatti ambientali degli immobili Impatti ambientali della logistica Integrazione ESG nelle politiche di investimento Integrazione ESG nelle politiche di assicurazione 	
Sociale [Art. 3, comma 1]	<ul style="list-style-type: none"> Il valore economico generato e distribuito dal Gruppo Poste Italiane Legalità e integrazione ESG nel processo di approvvigionamento Supporto allo sviluppo socio-economico del territorio Dialogo e trasparenza con le istituzioni Inclusione finanziaria Qualità e <i>Customer experience</i> Innovazione e digitalizzazione di prodotti, servizi e processi Cybersecurity, Sicurezza informatica e <i>Privacy</i> Integrazione ESG nelle politiche di investimento Integrazione ESG nelle politiche di assicurazione 	

Indice generale

Indice di sezione

Relazione sulla Gestione al 31 dicembre 2021
9. Dichiarazione consolidata di carattere non finanziario

La tabella seguente delinea le relazioni tra gli ambiti del Decreto, i temi materiali di Poste Italiane e i GRI *Standards* corrispondenti e illustra, per ogni tema materiale, il relativo impatto generato sia all'interno che all'esterno dell'organizzazione.

Tabella di correlazione tra ambiti del Decreto, temi materiali di Sostenibilità per Poste Italiane e GRI *Standards*.

Ambiti del D.Lgs. 254/2016	Temi materiali	GRI <i>Standards</i>	Perimetro interno	Perimetro esterno	Tipologia di impatto
Lotta alla corruzione attiva e passiva	Lavorare con trasparenza e integrità	<ul style="list-style-type: none"> • GRI 205 <i>Anticorruzione</i> • GRI 207 <i>Imposte</i> • GRI 415 <i>Politica pubblica</i> 	Gruppo Poste Italiane	<ul style="list-style-type: none"> • Fornitori e <i>Business Partner</i> • Enti e Istituzioni • Clienti • Azionisti e Investitori 	Generato dal Gruppo
Personale	Pari opportunità nei percorsi di carriera	<ul style="list-style-type: none"> • GRI 404 <i>Formazione e istruzione</i> • GRI 405 <i>Diversità e pari opportunità</i> 	Gruppo Poste Italiane	<ul style="list-style-type: none"> • Enti e Istituzioni • Azionisti e Investitori 	Generato dal Gruppo
	Formazione e sviluppo del personale	<ul style="list-style-type: none"> • GRI 404 <i>Formazione e istruzione</i> 	Gruppo Poste Italiane	<ul style="list-style-type: none"> • Clienti • Enti e Istituzioni • Azionisti e Investitori 	Generato dal Gruppo
	<i>Welfare</i> e benessere del personale	<ul style="list-style-type: none"> • GRI 401 <i>Occupazione</i> 	Gruppo Poste Italiane	<ul style="list-style-type: none"> • Enti e Istituzioni • Azionisti e Investitori 	Generato dal Gruppo
	Relazioni con le parti sociali	<ul style="list-style-type: none"> • GRI 402 <i>Relazioni tra lavoratori e management</i> 	Gruppo Poste Italiane	<ul style="list-style-type: none"> • Enti e Istituzioni 	Generato dal Gruppo
	Salute e sicurezza sul lavoro	<ul style="list-style-type: none"> • GRI 403 <i>Salute e sicurezza sul lavoro</i> 	Gruppo Poste Italiane	<ul style="list-style-type: none"> • Fornitori e <i>Business Partner</i> • Enti e Istituzioni • Azionisti e Investitori 	Generato dal Gruppo
Rispetto dei diritti umani	Tutela dei diritti umani in Azienda	<ul style="list-style-type: none"> • GRI 405 <i>Diversità e pari opportunità</i> • GRI 412 <i>Valutazione del rispetto dei diritti umani</i> 	Gruppo Poste Italiane	<ul style="list-style-type: none"> • Fornitori e <i>Business Partner</i> • Comunità e Territorio • Enti e Istituzioni • Azionisti e Investitori • Clienti 	Generato dal Gruppo
Ambiente	Legalità e integrazione ESG nel processo di approvvigionamento	<ul style="list-style-type: none"> • GRI 301 <i>Materiali</i> 	Gruppo Poste Italiane	<ul style="list-style-type: none"> • Fornitori e <i>Business Partner</i> 	Generato dal Gruppo e direttamente connesso attraverso una relazione di <i>business</i>
	Impatti ambientali degli immobili	<ul style="list-style-type: none"> • GRI 302 <i>Energia</i> • GRI 303 <i>Acqua e scarichi idrici</i> • GRI 305 <i>Emissioni</i> • GRI 306 <i>Rifiuti</i> • GRI 307 <i>Compliance Ambientale</i> 	Gruppo Poste Italiane	<ul style="list-style-type: none"> • Ambiente • Enti e Istituzioni • Comunità e Territorio 	Generato dal Gruppo e correlato al Gruppo tramite i suoi rapporti commerciali
	Impatti ambientali della logistica	<ul style="list-style-type: none"> • GRI 302 <i>Energia</i> • GRI 305 <i>Emissioni</i> • GRI 307 <i>Compliance Ambientale</i> 	Gruppo Poste Italiane	<ul style="list-style-type: none"> • Ambiente • Fornitori e <i>Business Partner</i> • Enti e Istituzioni • Comunità e Territorio 	Generato dal Gruppo

Relazione Finanziaria Annuale 2021
Gruppo Poste Italiane

[Indice di sezione](#)

[Indice generale](#)

Ambiti del D.Lgs. 254/2016	Temi materiali	GRI Standards	Perimetro interno	Perimetro esterno	Tipologia di impatto
Sociale	Supporto allo sviluppo socio-economico del territorio	• GRI 203 <i>Impatti economici indiretti</i>	Gruppo Poste Italiane	• Enti e Istituzioni • Comunità e Territorio	Generato dal Gruppo
	Dialogo e trasparenza con le istituzioni	-	Gruppo Poste Italiane	• Enti e Istituzioni • Comunità e Territorio	Generato dal Gruppo
	Inclusione finanziaria	• FS 14 <i>Iniziativa per migliorare l'accesso ai Servizi Finanziari per le persone svantaggiate</i>	Gruppo Poste Italiane	• Enti e Istituzioni • Comunità e Territorio	Generato dal Gruppo e a cui il Gruppo contribuisce
	Qualità e <i>Customer experience</i>	-	Gruppo Poste Italiane	• Clienti	Generato dal Gruppo
	Innovazione e digitalizzazione di prodotti, servizi e processi	-	Gruppo Poste Italiane	• Clienti • Comunità e Territorio • Fornitori e <i>Business Partner</i> • Azionisti e Investitori	Generato dal Gruppo e a cui il Gruppo contribuisce
	<i>Cybersecurity</i> , Sicurezza informatica e <i>Privacy</i>	• GRI 418 <i>Privacy dei clienti</i>	Gruppo Poste Italiane	• Clienti • Fornitori e <i>Business Partner</i> • Enti e Istituzioni • Azionisti e Investitori	Generato dal Gruppo
	Integrazione ESG nelle politiche di investimento	• FS 11 <i>Percentuale di beni oggetto di vaglio ambientale o sociale positivo e negativo</i>	Gruppo Poste Italiane	• Azionisti e Investitori • Comunità e Territorio • Ambiente	Generato dal Gruppo
	Integrazione ESG nelle politiche di assicurazione	• FS 11 <i>Percentuale di beni oggetto di vaglio ambientale o sociale positivo e negativo</i>	Gruppo Poste Italiane	• Azionisti e Investitori • Comunità e Territorio • Ambiente	Generato dal Gruppo

Indice generale

Indice di sezione

Relazione sulla Gestione al 31 dicembre 2021
9. Dichiarazione consolidata di carattere non finanziario

Indice dei contenuti GRI-Standards (GRI content index)

PRINCIPALI CAPITALI COLLEGATI



GRI Standard	Numero e descrizione dell'indicatore	Sezione	
GRI 101: Foundation 2016			
GRI 102: INFORMATIVA GENERALE			
GRI 102: Informativa generale	Profilo dell'organizzazione		
	102-1 Nome dell'organizzazione	Relazione sulla Gestione: Lettera del Presidente e dell'Amministratore Delegato (p.9-11)	
	102-2 Attività, marchi, prodotti e servizi	Relazione sulla Gestione: Assetto societario del Gruppo (p.48-59); Omnicanalità e settori di attività (p.60-103)	
	102-3 Luogo della sede principale	Relazione Finanziaria Annuale: Premessa (p.490-491)	
	102-4 Luogo delle attività	Relazione sulla Gestione: Strategia omnicanal (p.60-69)	
	102-5 Proprietà e forma giuridica	Relazione sulla Gestione: Modello di <i>business</i> (p.33-41)	
	102-6 Mercati serviti	Relazione sulla Gestione: Omnicanalità e settori di attività (p.60-103); Strategia omnicanal (p.60-69)	
	102-7 Dimensione dell'organizzazione	Relazione sulla Gestione: Andamento di Poste Italiane S.p.A. e Relazione sulla gestione del Patrimonio BancoPosta (p.246-259); Tavole degli indicatori (p.396)	
	102-8 Informazioni sui dipendenti e gli altri lavoratori	Relazione sul governo societario e gli assetti proprietari: Sezione I: Struttura di <i>Governance</i> e Assetti Proprietari (p.1-9)	
	102-9 Catena di fornitura	Capitolo 6. Creazione di Valore – Tavole degli indicatori (p.400)	
	102-10 Modifiche significative all'organizzazione e alla sua catena di fornitura	Relazione sulla Gestione: Legalità e integrazione ESG nel processo di approvvigionamento (p.273-277)	
	102-11 Principio di precauzione	Relazione sulla Gestione: Principali operazioni societarie intervenute (p.53-59); Azionariato e struttura organizzativa di Poste Italiane (p.33-34)	
	102-12 Iniziative esterne	L'approccio precauzionale richiamato dal principio 15 della Dichiarazione di Rio delle Nazioni Unite è applicato da Poste Italiane a protezione dell'ambiente nello sviluppo e all'introduzione di nuovi prodotti e servizi e nella pianificazione di nuove attività operative	
	102-13 Adesione ad associazioni	Relazione sulla Gestione: La gestione dei rischi e delle opportunità legati al cambiamento climatico (p.157-167)	
	Strategia		
	102-14 Dichiarazione di un alto dirigente	Relazione sulla Gestione: Il Piano Strategico <i>Environmental, Social e Governance</i> (ESG) del Gruppo (p.118-121)	
102-15 Impatti chiave, rischi e opportunità	Relazione sulla Gestione: Lettera del Presidente e dell'Amministratore Delegato (p.9-11)		
Etica e Integrità			
102-16 Valori, principi, <i>standard</i> e norme di comportamento	Relazione sulla Gestione: Il Sistema di Controllo Interno e Gestione dei Rischi Integrato di Poste Italiane (p.134-140); Temi di sostenibilità rilevanti per Poste Italiane (p.106-115); Rischi associati ai temi materiali e modalità di gestione (p.141-144); La gestione dei rischi e delle opportunità legati al cambiamento climatico (p.157-167); La gestione dei rischi emergenti e delle opportunità correlate (p.168-185)		
	Relazione sulla Gestione: Modello di <i>Risk Management</i> e analisi dei rischi (p.136-140); Lavorare con trasparenza e integrità (p.265-272)		

Relazione Finanziaria Annuale 2021
Gruppo Poste Italiane

Indice di sezione

Indice generale

GRI Standard	Numero e descrizione dell'indicatore	Sezione
	Corporate Governance	
	102-18 Struttura della <i>governance</i>	Relazione sulla Gestione: Organi di Amministrazione e Controllo (p.130-133); La gestione dei rischi e delle opportunità legati al cambiamento climatico (p.157-167) Relazione sul governo societario e gli assetti proprietari: 7.2 Comitato controllo e rischi (p.26-32); 7.3 Comitato Sostenibilità (p.32-33)
	102-19 Delega dell'autorità	
	102-20 Responsabilità a livello esecutivo per temi economici, ambientali e sociali	Relazione sulla Gestione: La <i>Corporate Governance</i> di Poste Italiane (p.130-133); Modello di <i>Risk Management</i> e analisi dei rischi (p.136-140); Il <i>Multistakeholder Forum 2021</i> (p.108-109)
	102-21 Consultazione degli <i>stakeholder</i> su temi economici, ambientali e sociali	
	102-22 Composizione del massimo organo di governo e relativi comitati	Relazione sulla Gestione: Organi di Amministrazione e Controllo (p.130-133); Tavole degli indicatori (p.411); Link: https://www.posteitaliane.it/it/consiglio-di-amministrazione.html Relazione sul governo societario e gli assetti proprietari: 7.2 Comitato controllo e rischi (p.26-32); 7.3 Comitato Sostenibilità (p.32-33)
	102-23 Presidente del massimo organo di governo	Relazione sulla gestione: Organi di Amministrazione e Controllo (p.130) Relazione sul governo societario e gli assetti proprietari: 6.6 Amministratore Delegato (p.16-17)
	102-24 Nomina e selezione del massimo organo di governo	Relazione sulla gestione: Organi di Amministrazione e Controllo (p.130-133) Relazione sul governo societario e gli assetti proprietari: 6. Consiglio di Amministrazione, 6.1 Attuale composizione e durata in carica (ex art. 123-bis, comma 2, lett. d), TUF (p.10); 6.8 Amministratori indipendenti (p.18-20); 6.10 Valutazione del funzionamento del Consiglio di Amministrazione e dei comitati (p.21-22); 6.11 Politiche di diversità (ex art. 123-bis, comma 2, lett. d) -bis, TUF (p.23-24)
	102-25 Conflitti di interessi	Relazione sulla gestione: Lavorare con trasparenza e integrità (p.265-272) Relazione sul governo societario e gli assetti proprietari: 14. Altre procedure di governo societario (ex art. 123-bis, comma 2, lett. a), TUF (p.58-63)
	102-26 Ruolo del massimo organo di governo nello stabilire finalità, valori e strategie	Relazione sulla gestione: Organi di Amministrazione e Controllo (p.130); La gestione dei rischi e delle opportunità legati al cambiamento climatico (p.157-167) Relazione sul governo societario e gli assetti proprietari: 6.6 Amministratore Delegato (p.16-17); 7.2 Comitato controllo e rischi (p.26-32); 7.3 Comitato Sostenibilità (p.32-33)
	102-27 Conoscenza collettiva del massimo organo di governo	Relazione sulla Gestione: Il Sistema di Controllo Interno e Gestione dei Rischi integrato di Poste Italiane (p.134-140) Relazione sul governo societario e gli assetti proprietari: 6.3 Ruolo e funzioni (ex art. 123-bis, comma 2, lett. d), TUF (p.13-15); 6.8 Amministratori indipendenti (p.18-20); 6.10 Valutazione del funzionamento del Consiglio di Amministrazione e dei comitati (p.21-22)
	102-28 Valutazione delle <i>performance</i> del massimo organo di governo	Relazione sul governo societario e gli assetti proprietari: 6.10 Valutazione del funzionamento del Consiglio di Amministrazione e dei comitati (p.21-22)
	102-29 Identificazione e gestione degli impatti economici, ambientali e sociali	Relazione sulla Gestione: Il Sistema di Controllo Interno e Gestione dei Rischi integrato di Poste Italiane (p.134-140) Relazione sul governo societario e gli assetti proprietari: 6.3 Ruolo e funzioni (ex art. 123-bis, comma 2, lett. d), TUF (p.13-15)

Indice generale

Indice di sezione

Relazione sulla Gestione al 31 dicembre 2021
9. Dichiarazione consolidata di carattere non finanziario

GRI Standard	Numero e descrizione dell'indicatore	Sezione
	102-30 Efficacia dei processi di gestione del rischio	Relazione sulla Gestione: Il Sistema di Controllo Interno e Gestione dei Rischi integrato di Poste Italiane (p.134-140)
	102-31 Riesame dei temi economici, ambientali, e sociali	Relazione sul governo societario e gli assetti proprietari: 7.2 Comitato controllo e rischi (p.26-32); 7.3 Comitato Sostenibilità (p.32-33)
	102-33 Comunicazione delle criticità	Relazione sulla Gestione: Il Sistema di Controllo Interno e Gestione dei Rischi integrato di Poste Italiane (p.134-140) Relazione sul governo societario e gli assetti proprietari: 5.5 Partecipazione azionaria dei dipendenti: meccanismi di esercizio dei diritti di voto (ex art. 123-bis, comma 1, lett. e), TUF (p.6); 7.2 Comitato controllo e rischi (p.26-32); 7.3 Comitato Sostenibilità (p.32-33)
	102-36 Processo per determinare la retribuzione	Relazione sul governo societario e gli assetti proprietari: 6.12 Compensi (p.24)
	Coinvolgimento degli stakeholder	
	102-40 Elenco dei gruppi di stakeholder	Relazione sulla Gestione: Il coinvolgimento degli stakeholder (p.107-109)
	102-41 Accordi di contrattazione collettiva	Relazione sulla Gestione: Relazioni con le parti sociali (p.299-303)
	102-42 Individuazione e selezione degli stakeholder	Relazione sulla Gestione: Il coinvolgimento degli stakeholder (p.107-109)
	102-43 Modalità di coinvolgimento degli stakeholder	Relazione sulla Gestione: Il coinvolgimento degli stakeholder (p.107-109)
	102-44 Temi e criticità chiave sollevati	Relazione sulla Gestione: Il <i>Multistakeholder Forum</i> 2021 (p.108-109)
	Pratiche di rendicontazione	
	102-45 Soggetti inclusi nel bilancio consolidato	Relazione sulla Gestione: Capitolo 9. Dichiarazione consolidata di carattere non finanziario (p.449-474)
	102-46 Definizione del contenuto del <i>report</i> e perimetri dei temi	Relazione sulla Gestione: Temi di sostenibilità rilevanti per Poste Italiane (p.106-115); Rischi associati ai temi materiali e modalità di gestione (p.141-144); Capitolo 9. Dichiarazione consolidata di carattere non finanziario (p.449-474)
	102-47 Elenco dei temi materiali	Relazione sulla Gestione: Temi di Sostenibilità rilevanti per Poste Italiane (p.106-115)
	102-48 Revisione delle informazioni	Relazione sulla Gestione: Principi e criteri di <i>reporting</i> (p.450). Non sono state effettuate riesposizioni rispetto ai dati dell'esercizio precedente, salvo dove espressamente esplicitato
	102-49 Modifiche nella rendicontazione	Relazione sulla Gestione: Principi e criteri di <i>reporting</i> (p.450). Non sono state effettuate riesposizioni rispetto ai dati dell'esercizio precedente, salvo dove espressamente esplicitato
	102-50 Periodo di rendicontazione	Relazione sulla Gestione: Principi e criteri di <i>reporting</i> (p.450)
	102-51 Data del <i>report</i> più recente	Bilancio Integrato 2020 (maggio 2021)
	102-52 Periodicità della rendicontazione	Relazione sulla Gestione: Principi e criteri di <i>reporting</i> (p.450)
	102-53 Contatti per richiedere informazioni riguardanti il <i>report</i>	Per maggiori informazioni e approfondimenti sulle tematiche e gli indicatori riportati all'interno del presente Bilancio, contattare: Poste Italiane S.p.A. Funzione Corporate Affairs/Sviluppo Sostenibile, Risk e Compliance di Gruppo Viale Europa, 190 00144 Roma – Italia
	102-54 Dichiarazione sulla rendicontazione in conformità ai GRI Standards	Relazione sulla Gestione: Principi e criteri di <i>reporting</i> (p.450)
	102-55 Indice dei contenuti GRI	Relazione sulla Gestione: Indice dei contenuti GRI-Standards (GRI Content Index) (p.459-467)
	102-56 Assurance esterna	Relazione sulla Gestione: Principi e criteri di <i>reporting</i> (p.450)

Relazione Finanziaria Annuale 2021

Gruppo Poste Italiane

Indice di sezione

Indice generale

GRI Standard	Numero e descrizione dell'indicatore	Sezione	Note/omissioni
Temî materiali			
GRI 200: INDICATORI DI PERFORMANCE ECONOMICI			
Performance economica			
GRI 103: Informativa generale sull'approccio manageriale	103-1 Spiegazione del tema materiale e del relativo perimetro	Relazione sulla Gestione: Il valore economico generato e distribuito dal Gruppo Poste Italiane (p.24-25); La Strategia di Sostenibilit� di Poste Italiane (p.104-121); La matrice di materialit� (p.109-113); Tabella di correlazione tra ambiti del Decreto, temi materiali di Sostenibilit� per Poste Italiane e GRI Standards (p.456-458)	
	103-2 La modalit� di gestione e le sue componenti		
	103-3 Valutazione delle modalit� di gestione		
GRI 201: Performance Economiche	201-1 Valore economico direttamente generato e distribuito	Capitolo 6. Tavole degli indicatori (p.396)	
Impatti economici indiretti			
GRI 103: Informativa generale sull'approccio manageriale	103-1 Spiegazione del tema materiale e del relativo perimetro	Relazione sulla Gestione: La matrice di materialit� (p.109-113); La Strategia di Sostenibilit� di Poste Italiane (p.104-121); Supporto allo sviluppo socio-economico del territorio (p.327-331); Tabella di correlazione tra ambiti del Decreto, temi materiali di Sostenibilit� per Poste Italiane e GRI Standards (p.456-458)	
	103-2 La modalit� di gestione e le sue componenti		
	103-3 Valutazione delle modalit� di gestione		
GRI 203: Impatti economici indiretti	203-1 Investimenti infrastrutturali e servizi finanziati	Capitolo 6. Tavole degli indicatori (p.414)	
Anticorruzione			
GRI 103: Informativa generale sull'approccio manageriale	103-1 Spiegazione del tema materiale e del relativo perimetro	Relazione sulla Gestione: La matrice di materialit� (p.109-113); La Strategia di Sostenibilit� di Poste Italiane (p.104-121); Lavorare con trasparenza e integrit� (p.265-272); Tabella di correlazione tra ambiti del Decreto, temi materiali di Sostenibilit� per Poste Italiane e GRI Standards (p.456-458)	
	103-2 La modalit� di gestione e le sue componenti		
	103-3 Valutazione delle modalit� di gestione		
GRI 205: Anticorruzione	205-1 Operazioni valutate per i rischi legati alla corruzione	Capitolo 6. Tavole degli indicatori (p.397)	
	205-3 Episodi di corruzione accertati e azioni intraprese	Capitolo 6. Tavole degli indicatori (p.397)	
GRI 207 (2019): Imposte	207-1 Approccio alla fiscalit�	Relazione sulla Gestione: La matrice di materialit� (p.109-113); La Strategia di Sostenibilit� di Poste Italiane (p.104-121); Politiche di trasparenza in materia fiscale (p.270-272)	
	207-2 Governance fiscale, controllo e gestione del rischio		
	207-3 Coinvolgimento degli <i>stakeholder</i> e gestione delle preoccupazioni in materia fiscale		
	207-4 Rendicontazione Paese per Paese	Capitolo 6. Tavole degli indicatori (p.399)	
GRI 415: Politica Pubblica	415-1 Contributi politici	In linea con quanto sancito dalla Politica Integrata del Gruppo, Poste Italiane nel 2021 non ha erogato contributi di alcun genere, direttamente o indirettamente, a partiti politici, movimenti, comitati ed organizzazioni politiche e sindacali, n� a loro rappresentanti o candidati, sia in Italia che all'estero	

Indice generale

Indice di sezione

Relazione sulla Gestione al 31 dicembre 2021
9. Dichiarazione consolidata di carattere non finanziario

GRI Standard	Numero e descrizione dell'indicatore	Sezione	Note/omissioni
GRI 300: INDICATORI DI PERFORMANCE AMBIENTALI			
Materiali			
GRI 103: Informativa generale sull'approccio manageriale	103-1 Spiegazione del tema materiale e del relativo perimetro	Relazione sulla Gestione: La matrice di materialità (p.109-113); La Strategia di Sostenibilità di Poste Italiane (p.104-121); Legalità e integrazione ESG nel processo di approvvigionamento (p.273-277); Impatti ambientali degli immobili (p.343-349); Impatti ambientali della logistica (p.349-352); Tabella di correlazione tra ambiti del Decreto, temi materiali di Sostenibilità per Poste Italiane e GRI Standards (p.456-458)	
	103-2 La modalità di gestione e le sue componenti		
	103-3 Valutazione delle modalità di gestione		
GRI 301: Materiali	301-1 Materiali utilizzati per peso o volume	Capitolo 6. Tavole degli indicatori (p.398)	
Energia			
GRI 103: Informativa generale sull'approccio manageriale	103-1 Spiegazione del tema materiale e del relativo perimetro	Relazione sulla Gestione: La matrice di materialità (p.109-113); La Strategia di Sostenibilità di Poste Italiane (p.104-121); Impatti ambientali degli immobili (p.343-349); Impatti ambientali della logistica (p.349-352); Tabella di correlazione tra ambiti del Decreto, temi materiali di Sostenibilità per Poste Italiane e GRI Standards (p.456-458)	
	103-2 La modalità di gestione e le sue componenti		
	103-3 Valutazione delle modalità di gestione		
GRI 302: Energia	302-1 Energia consumata all'interno dell'organizzazione	Capitolo 6. Tavole degli indicatori (p.416; 420; 422-423)	
	302-2 Energia consumata al di fuori dell'organizzazione	Capitolo 6. Tavole degli indicatori (p.416; 420; 422-423)	
Acqua			
GRI 103: Informativa generale sull'approccio manageriale	103-1 Spiegazione del tema materiale e del relativo perimetro	Relazione sulla Gestione: La matrice di materialità (p.109-113); La Strategia di Sostenibilità di Poste Italiane (p.104-121); Impatti ambientali degli immobili (p.343-349); Tabella di correlazione tra ambiti del Decreto, temi materiali di Sostenibilità per Poste Italiane e GRI Standards (p.456-458)	
	103-2 La modalità di gestione e le sue componenti		
	103-3 Valutazione delle modalità di gestione		
GRI 303 (2018): Acqua e scarichi idrici	303-1 Interazione con l'acqua come risorsa condivisa	Capitolo 6. Tavole degli indicatori (p.417)	Attualmente non vi è evidenza che Poste Italiane prelevi acqua da aree a stress idrico. Pertanto, tale valore risulta essere pari a zero.
	303-2 Gestione degli impatti correlati allo scarico di acqua		
	303-3 Prelievo idrico		

Relazione Finanziaria Annuale 2021
Gruppo Poste Italiane

Indice di sezione

Indice generale

GRI Standard	Numero e descrizione dell'indicatore	Sezione	Note/omissioni
Emissioni			
GRI 103: Informativa generale sull'approccio manageriale	103-1 Spiegazione del tema materiale e del relativo perimetro	Relazione sulla Gestione: La matrice di materialità (p.109-113); La Strategia di Sostenibilità di Poste Italiane (p.104-121); Impatti ambientali degli immobili (p.343-349); Impatti ambientali della logistica (p.349-352); Tabella di correlazione tra ambiti del Decreto, temi materiali di Sostenibilità per Poste Italiane e GRI Standards (p.456-458)	
	103-2 La modalità di gestione e le sue componenti		
	103-3 Valutazione delle modalità di gestione		
GRI 305: Emissioni	305-1 Emissioni dirette di GHG (Scope 1)	Capitolo 6. Tavole degli indicatori (p.418; 420; 422-423)	
	305-2 Emissioni indirette di GHG da consumi energetici (Scope 2)	Capitolo 6. Tavole degli indicatori (p.418; 420; 422-423)	
	305-3 Altre emissioni indirette di GHG (Scope 3)	Capitolo 6. Tavole degli indicatori (p.418; 420; 422-423)	
	305-4 Intensità delle emissioni di GHG	Capitolo 6. Tavole degli indicatori (p.421)	
Rifiuti			
GRI 103: Informativa generale sull'approccio manageriale	103-1 Spiegazione del tema materiale e del relativo perimetro	Relazione sulla Gestione: La matrice di materialità (p.109-113); La Strategia di Sostenibilità di Poste Italiane (p.104-121); Impatti ambientali degli immobili (p.343-349); Tabella di correlazione tra ambiti del Decreto, temi materiali di Sostenibilità per Poste Italiane e GRI Standards (p.455-456)	
	103-2 La modalità di gestione e le sue componenti		
	103-3 Valutazione delle modalità di gestione		
GRI 306 (2020): Rifiuti	306-1 Produzione di rifiuti e impatti significativi connessi ai rifiuti		
	306-2 Gestione degli impatti significativi connessi ai rifiuti		
	306-3 Rifiuti prodotti	Capitolo 6. Tavole degli indicatori (p.418-419)	
	306-4 Rifiuti non destinati a smaltimento		
	306-5 Rifiuti destinati allo smaltimento		
Compliance ambientale			
GRI 103: Informativa generale sull'approccio manageriale	103-1 Spiegazione del tema materiale e del relativo perimetro	Relazione sulla Gestione: La matrice di materialità (p.109-113); La Strategia di Sostenibilità di Poste Italiane (p.104-121); Legalità e integrazione ESG nel processo di approvvigionamento (p.273-277); Impatti ambientali degli immobili (p.343-349); Impatti ambientali della logistica (p.349-352); Tabella di correlazione tra ambiti del Decreto, temi materiali di Sostenibilità per Poste Italiane e GRI Standards (p.456-458).	
	103-2 La modalità di gestione e le sue componenti		
	103-3 Valutazione delle modalità di gestione		
GRI 103: Compliance ambientale	307-1 Non conformità con leggi e normative in materia ambientale	Impatti ambientali degli immobili (p.343)	

Indice generale

Indice di sezione

Relazione sulla Gestione al 31 dicembre 2021
9. Dichiarazione consolidata di carattere non finanziario

GRI Standard	Numero e descrizione dell'indicatore	Sezione	Note/omissioni
Valutazione ambientale dei fornitori			
GRI 103: Informativa generale sull'approccio manageriale	103-1 Spiegazione del tema materiale e del relativo perimetro	Relazione sulla Gestione: La matrice di materialità (p.109-113); La Strategia di Sostenibilità di Poste Italiane (p.104-121); Legalità e integrazione ESG nel processo di approvvigionamento (p.273-277); Tavole degli indicatori (p.398); Tabella di correlazione tra ambiti del Decreto, temi materiali di Sostenibilità per Poste Italiane e GRI Standards (p.456-458)	
	103-2 La modalità di gestione e le sue componenti		
	103-3 Valutazione delle modalità di gestione		
GRI 400: INDICATORI DI PERFORMANCE SOCIALI			
Occupazione			
GRI 103: Informativa generale sull'approccio manageriale	103-1 Spiegazione del tema materiale e del relativo perimetro	Relazione sulla Gestione: La matrice di materialità (p.109-113); La Strategia di Sostenibilità di Poste Italiane (p.104-121); <i>Welfare</i> e benessere del personale (p.292-299); Tabella di correlazione tra ambiti del Decreto, temi materiali di Sostenibilità per Poste Italiane e GRI Standards (p.456-458)	
	103-2 La modalità di gestione e le sue componenti		
	103-3 Valutazione delle modalità di gestione		
GRI 401: Occupazione	401-2 <i>Benefit</i> previsti per i dipendenti a tempo pieno, ma non per i dipendenti <i>part-time</i> o con contratto a tempo determinato	Capitolo 6. Tavole degli indicatori (p.403)	
Relazioni industriali			
GRI 103: Informativa generale sull'approccio manageriale	103-1 Spiegazione del tema materiale e del relativo perimetro	Relazione sulla Gestione: La matrice di materialità (p.109-113); La Strategia di Sostenibilità di Poste Italiane (p.104-121); Relazioni con le parti sociali (p.299-303); Tabella di correlazione tra ambiti del Decreto, temi materiali di Sostenibilità per Poste Italiane e GRI Standards (p.456-458)	
	103-2 La modalità di gestione e le sue componenti		
	103-3 Valutazione delle modalità di gestione		
GRI 402: Relazioni tra lavoratori e management	402-1 Periodo minimo di preavviso per cambiamenti operativi	Per Poste Italiane e per le Società del Gruppo firmatarie del CCNL Poste Italiane: 4 settimane (25 giorni lavorativi successivi alla data fissata per il primo incontro con le OO.SS., comprensivi del sabato) per il confronto a livello nazionale; più 2 settimane (13 giorni lavorativi, comprensivi del sabato) per la validazione dell'eventuale intesa da parte del Coordinamento RSU; più eventuale settimana (7 giorni lavorativi, comprensivi del sabato) per il confronto a livello territoriale SDA: il CCNL prevede, all'art. 44, in caso di cessione, trasformazione o cessazione dell'Azienda, la procedura prevista dall'art. 47 della Legge 229 dicembre 1990 n. 428 elevando il termine di comunicazione alle OO.SS. a 40 giorni se il trasferimento d'azienda riguarda più di 60 dipendenti	

Indice di sezione

Indice generale

Relazione Finanziaria Annuale 2021

Gruppo Poste Italiane

GRI Standard	Numero e descrizione dell'indicatore	Sezione	Note/omissioni
Salute e sicurezza			
GRI 103: Informativa generale sull'approccio manageriale	103-1 Spiegazione del tema materiale e del relativo perimetro	Relazione sulla Gestione: La matrice di materialità (p.109-113); La Strategia di Sostenibilità di Poste Italiane (p.104-121); Salute e sicurezza sul lavoro (p.304-309); Tabella di correlazione tra ambiti del Decreto, temi materiali di Sostenibilità per Poste Italiane e GRI Standards (p.456-458)	
	103-2 La modalità di gestione e le sue componenti		
	103-3 Valutazione delle modalità di gestione		
GRI 403 (2018): Salute e sicurezza sul lavoro	403-1 Sistema di gestione della salute e sicurezza sul lavoro	Capitolo 6. Tavole degli indicatori (p.404-405)	
	403-2 Identificazione dei pericoli, valutazione dei rischi e indagini sugli incidenti		
	403-3 Servizi di medicina del lavoro		
	403-4 Partecipazione e consultazione dei lavoratori e comunicazione in materia di salute e sicurezza sul lavoro		
	403-5 Formazione dei lavoratori in materia di salute e sicurezza sul lavoro		
	403-6 Promozione della salute dei lavoratori		
	403-7 Prevenzione e mitigazione degli impatti in materia di salute e sicurezza sul lavoro all'interno delle relazioni commerciali		
	403-8 Lavoratori coperti da un sistema di gestione della salute e sicurezza sul lavoro		
	403-9 Infortuni sul lavoro		
Formazione e istruzione			
GRI 103: Informativa generale sull'approccio manageriale	103-1 Spiegazione del tema materiale e del relativo perimetro	Relazione sulla Gestione: La matrice di materialità (p.109-113); La Strategia di Sostenibilità di Poste Italiane (p.104-121); Formazione e sviluppo del personale (p.281-292); Pari opportunità nei percorsi di carriera (p.318-322); Tabella di correlazione tra ambiti del Decreto, temi materiali di Sostenibilità per Poste Italiane e GRI Standards (p.456-458)	
	103-2 La modalità di gestione e le sue componenti		
	103-3 Valutazione delle modalità di gestione		
GRI 404: Formazione e istruzione	404-1 Ore medie di formazione annua per dipendente	Capitolo 6. Tavole degli indicatori (p.401)	
	404-3 Percentuale di dipendenti che ricevono una valutazione periodica delle performance e dello sviluppo professionale	Capitolo 6. Tavole degli indicatori (p.412)	
Diversità e pari opportunità			
GRI 103: Informativa generale sull'approccio manageriale	103-1 Spiegazione del tema materiale e del relativo perimetro	Relazione sulla Gestione: La matrice di materialità (p.109-113); La Strategia di Sostenibilità di Poste Italiane (p.104-121); Tutela dei diritti umani in Azienda (p.313-317); Tabella di correlazione tra ambiti del Decreto, temi materiali di Sostenibilità per Poste Italiane e GRI Standards (p.456-458)	
	103-2 La modalità di gestione e le sue componenti		
	103-3 Valutazione delle modalità di gestione		
GRI 405: Diversità e pari opportunità	405-1 Diversità negli organi di governo e tra i dipendenti	Capitolo 6. Tavole degli indicatori (p.411)	

Indice generale

Indice di sezione

Relazione sulla Gestione al 31 dicembre 2021
9. Dichiarazione consolidata di carattere non finanziario

GRI Standard	Numero e descrizione dell'indicatore	Sezione	Note/omissioni
Valutazione sui diritti umani			
GRI 103: Informativa generale sull'approccio manageriale	103-1 Spiegazione del tema materiale e del relativo perimetro	Relazione sulla Gestione: La matrice di materialità (p.109-113); La Strategia di Sostenibilità di Poste Italiane (p.104-121); Lavorare con trasparenza e integrità (p.265-272); Legalità e integrazione ESG nel processo di approvvigionamento (p.273-277); Tabella di correlazione tra ambiti del Decreto, temi materiali di Sostenibilità per Poste Italiane e GRI Standards (p.456-458)	
	103-2 La modalità di gestione e le sue componenti		
	103-3 Valutazione delle modalità di gestione		
GRI 412: Valutazione del rispetto dei diritti umani	412-1 Attività che sono state oggetto di verifiche in merito al rispetto dei diritti umani o valutazioni d'impatto	Capitolo 6. Tavole degli indicatori (p.413)	
Valutazione sociale dei fornitori			
GRI 103: Informativa generale sull'approccio manageriale	103-1 Spiegazione del tema materiale e del relativo perimetro	Relazione sulla Gestione: La matrice di materialità (p.109-113); La Strategia di Sostenibilità di Poste Italiane (p.104-121); Legalità e integrazione ESG nel processo di approvvigionamento (p.273-277); Tavole degli indicatori (p.398); Tabella di correlazione tra ambiti del Decreto, temi materiali di Sostenibilità per Poste Italiane e GRI Standards (p.456-458)	
	103-2 La modalità di gestione e le sue componenti		
	103-3 Valutazione delle modalità di gestione		
Privacy dei clienti			
GRI 103: Informativa generale sull'approccio manageriale	103-1 Spiegazione del tema materiale e del relativo perimetro	Relazione sulla Gestione: La matrice di materialità (p.109-113); La Strategia di Sostenibilità di Poste Italiane (p.104-121); <i>Cybersecurity</i> , Sicurezza Informatica e <i>Privacy</i> (p.363-367); Tabella di correlazione tra ambiti del Decreto, temi materiali di Sostenibilità per Poste Italiane e GRI Standards (p.456-458)	
	103-2 La modalità di gestione e le sue componenti		
	103-3 Valutazione delle modalità di gestione		
GRI 418: Privacy dei clienti	418-1 Denunce comprovate riguardanti le violazioni della <i>privacy</i> dei clienti e perdita di dati dei clienti	Capitolo 6. Tavole degli indicatori (p.427)	
Active ownership			
GRI 103: Informativa generale sull'approccio manageriale	103-1 Spiegazione del tema materiale e del relativo perimetro	Relazione sulla Gestione: La matrice di materialità (p.109-113); La Strategia di Sostenibilità di Poste Italiane (p.104-121); Integrazione ESG nelle politiche di investimento (p.387-392); Integrazione ESG nelle politiche di assicurazione (p.392-394); Tabella di correlazione tra ambiti del Decreto, temi materiali di Sostenibilità per Poste Italiane e GRI Standards (p.456-458)	
	103-2 La modalità di gestione e le sue componenti		
	103-3 Valutazione delle modalità di gestione		
	FS11 Percentuale degli investimenti sottoposti a <i>screening</i> negativo e/o positivo su aspetti sociali/ambientali	Nel corso del 2021, Poste Vita e BancoPosta Fondi SGR – le Società del Gruppo Poste Italiane operanti nel settore degli investimenti – hanno sottoposto i propri portafogli alla valutazione sociale ed ambientale da parte di un ente terzo. Tale valutazione ha riguardato il 98,9% dell'AuM complessivo di Poste Vita, mentre per BancoPosta Fondi SGR sono stati sottoposti a valutazione il 96% dell'AuM corporate ed il 100% dell'AuM in governativi	
Comunità locali			
GRI 103: Informativa generale sull'approccio manageriale	103-1 Spiegazione del tema materiale e del relativo perimetro	Relazione sulla Gestione: La matrice di materialità (p.109-113); La Strategia di Sostenibilità di Poste Italiane (p.104-121); Inclusione finanziaria (p.335-338); Tabella di correlazione tra ambiti del Decreto, temi materiali di Sostenibilità per Poste Italiane e GRI Standards (p.456-458)	
	103-2 La modalità di gestione e le sue componenti		
	103-3 Valutazione delle modalità di gestione		
	FS14 Iniziative per migliorare l'accesso ai Servizi Finanziari per le persone svantaggiate	Tavole degli indicatori (p.415)	

Relazione Finanziaria Annuale 2021
Gruppo Poste Italiane

Indice di sezione

Indice generale

TCFD Content Index

Nel 2021 l'Azienda è diventata *Supporter* ufficiale della TCFD (*Task Force on Climate Related Disclosures*), sottoscrivendo ulteriormente il proprio impegno per la creazione di un sistema finanziario più resiliente attraverso la disclosure relativa al clima. Il seguente *Content Index* garantisce una più intuitiva comprensione di come la strategia climatica di Poste Italiane sia allineata alle raccomandazioni dell'organizzazione.

PRINCIPALI CAPITALI COLLEGATI



RACCOMANDAZIONI

RIFERIMENTI

Governance

Disclosure della Governance dell'Organizzazione

La supervisione del CdA sui rischi e le opportunità legati al clima

Il ruolo del *management* nel valutare e gestire i rischi e le opportunità legati al clima

La *Corporate Governance* di Poste Italiane (p.130-133); La gestione dei rischi e delle opportunità legati al cambiamento climatico (p.157-160)

Strategia

Disclosure degli impatti dei rischi e delle opportunità legati al clima sul *business*, sulla strategia e sulla pianificazione finanziaria dell'organizzazione

Impatti effettivi e potenziali dei rischi e delle opportunità legati al clima, identificati finora, sul *business*, sulla strategia e sulla pianificazione finanziaria dell'organizzazione nel breve medio e lungo termine

Descrivere i rischi e le opportunità legati al clima che l'organizzazione ha identificato

Descrivere la resilienza della strategia dell'organizzazione, considerando i diversi scenari climatici, includendo scenari di temperature uguali o al di sotto dei 2°C

La gestione dei rischi e delle opportunità legati al cambiamento climatico (p.157-167); La gestione dei rischi emergenti e delle opportunità correlate (p.177-178); Transizione *green* (p.341-352); Il Regolamento sulla Tassonomia Europea (p.451-455)

Risk management

Disclosure di come l'organizzazione identifica, valuta e gestisce i rischi legati al clima

Descrivere i processi dell'organizzazione per identificare e valutare i rischi legati al clima

Descrivere i processi dell'organizzazione per la gestione dei rischi legati al clima

I rischi e le opportunità legati al clima sono integrati nel processo decisionale corrente e nella formulazione della strategia

La matrice di materialità (p.109-113); Le politiche di Sostenibilità del Gruppo (p.116-117); Il Piano Strategico *Environmental, Social e Governance* (ESG) del Gruppo (p.118-121); La gestione dei rischi e delle opportunità legati al cambiamento climatico (p.157-167); La gestione dei rischi emergenti e delle opportunità correlate (p.177-178)

Metriche e target

Disclosure di metriche e target utilizzati per gestire i rischi e le opportunità legati al clima

Descrivere delle metriche utilizzate dall'organizzazione per valutare i rischi e le opportunità legati al clima in linea con la sua strategia e il processo di gestione del rischio

Disclosures delle emissioni di gas a effetto serra (GHG)

Descrivere i piani utilizzati dall'organizzazione per gestire i rischi e le opportunità legati al clima e le prestazioni rispetto agli obiettivi

Il Sistema di Controllo Interno e Gestione dei Rischi integrato di Poste Italiane (p.134-140); Rischi associati ai temi materiali e modalità di gestione (p.141-144); La gestione dei rischi e delle opportunità legati al cambiamento climatico (p.157-167); La gestione dei rischi emergenti e delle opportunità correlate (p.177-178); Transizione *green* (p.341-352); Tavole degli indicatori (p.416-425); Il Regolamento sulla Tassonomia Europea (p.451-455)

Indice generale

Indice di sezione

Relazione sulla Gestione al 31 dicembre 2021
9. Dichiarazione consolidata di carattere non finanziario

Altri standard e Linee Guida di riferimento per la redazione del Bilancio Integrato

Le tabelle di riepilogo riportate nella presente sezione: "Towards Common Metrics and Consistent Reporting of Sustainable Value Creation" del World Economic Forum e gli indicatori GRI presenti nel Bilancio Integrato; indicatori SASB e indicatori del Bilancio Integrato di Poste Italiane; SDG e indicatori GRI Standards non sono sottoposte a giudizio di conformità ("limited assurance engagement").

PRINCIPALI CAPITALI COLLEGATI



Tabella di riepilogo tra il documento "Towards Common Metrics and Consistent Reporting of Sustainable Value Creation" del World Economic Forum e gli indicatori GRI presenti nel Bilancio Integrato

A settembre 2020 è stata pubblicata la versione aggiornata del documento "Towards Common Metrics and Consistent Reporting of Sustainable Value Creation", presentato a gennaio 2020 durante il World Economic Forum di Davos, che definisce un set di indicatori universali per le performance ESG applicabili da tutte le aziende, a prescindere dall'area di business, con lo scopo di rendere le disclosure non finanziarie più facilmente comparabili. Gli indicatori sono organizzati in quattro pilastri: Governance, Planet, People e Prosperity.

Prendendo in considerazione le indicazioni fornite dal documento, sono evidenziati nella seguente tabella le "material ESG metrics" rendicontate all'interno del presente Bilancio Integrato.

Pilastro	Tema	Descrizione	Indicatori GRI presenti nelle Sezioni di Bilancio
Governance	Governing Purpose	Definizione dello scopo	GRI 102-26
	Quality of Governing Body	Composizione del Board	GRI 102-22 GRI 405-1
	Stakeholder engagement	Impatto dei problemi materiali sugli stakeholder	GRI 102-21 GRI 102-43 GRI 102-47
	Ethical behavior	Anticorruzione Politica Pubblica	GRI 205-3 GRI 415-1
	Risk and opportunity oversight	Integrare i rischi e le opportunità nel processo di business	GRI 102-15
Planet	Climate change	Emissioni Greenhouse Gas (GHG)	GRI 305-1 GRI 305-2 GRI 305-3
People	Dignity and equality	Diversità e inclusione (%) Valutazione sul rispetto dei diritti umani, impatto del reclamo e schiavitù moderna (#,%)	GRI 405-1 GRI 412-1
	Health and Well Being	Salute e sicurezza (%)	GRI 403-6 GRI 403-9
	Skills for the Future	Formazione fornita (#)	GRI 404-1
Prosperity	Employment and wealth generation	Contributo economico	GRI 201-1 GRI 203-1
	Community and social vitality	Totale di tasse pagate	GRI 201-1

Relazione Finanziaria Annuale 2021
Gruppo Poste Italiane

Indice di sezione

Indice generale

Tabella di raccordo tra indicatori SASB e indicatori del Bilancio Integrato di Poste Italiane

GRI (*Global Reporting Initiative*) e SASB (*Sustainability Accounting Standards Board*) rappresentano gli *standard* più riconosciuti a livello internazionale per la definizione delle strategie e dei sistemi di *reporting* di Sostenibilità. In considerazione della crescente rilevanza della rendicontazione SASB per gli investitori è stata evidenziata nella seguente tavola di raccordo la corrispondenza con gli indicatori utilizzati nel Bilancio Integrato 2021.

SASB		BILANCIO INTEGRATO 2021
Tema	Indicatore	Riferimento ai paragrafi/indicatori
Settore – INSURANCE		
<i>Transparent Information & Fair Advice for Customers</i>	FN-IN-270a	<ul style="list-style-type: none"> La Strategia di Sostenibilità di Poste Italiane Qualità e <i>Customer experience</i> Reclami mensili Reclami dei clienti per tipologia
<i>Incorporation of ESG Factors in Investment Management</i>	FN-IN-410a	<ul style="list-style-type: none"> La Strategia di Sostenibilità di Poste Italiane Integrazione ESG nelle politiche di investimento Integrazione ESG nelle politiche di assicurazione Percentuale degli investimenti sottoposti a <i>screening</i> negativo e/o positivo su aspetti sociali/ambientali
<i>Policies Designed to Incentivize Responsible Behavior</i>	FN-IN-410b	<ul style="list-style-type: none"> La Strategia di Sostenibilità di Poste Italiane L'offerta di prodotti di investimento con valore sociale e ambientale Prodotti assicurativi con valore sociale e ambientale
<i>Environmental Risk exposure</i>	FN-IN-450a	<ul style="list-style-type: none"> La Strategia di Sostenibilità di Poste Italiane La gestione dei rischi e delle opportunità legati al cambiamento climatico
<i>Systemic Risk Management</i>	FN-IN-550a	<ul style="list-style-type: none"> La gestione dei rischi emergenti e delle opportunità correlate
Settore – ASSET MANAGEMENT		
<i>Transparent Information & Fair Advice for Customers</i>	FN-AC-270a	<ul style="list-style-type: none"> La Strategia di Sostenibilità di Poste Italiane Qualità e <i>Customer experience</i> Reclami mensili Reclami dei clienti per tipologia
<i>Employee Diversity & Inclusion</i>	FN-AC-330a	<ul style="list-style-type: none"> La Strategia di Sostenibilità di Poste Italiane Diversità e inclusione Inquadramento professionale dei dipendenti per genere e fascia di età Numero di dipendenti distinti per altri indicatori di diversità Numero di dipendenti per tipologia di impiego e genere, distinti per linea di <i>business</i> Numero di dipendenti per tipologia di contratto e genere, distinti per linea di <i>business</i>
<i>Incorporation of ESG Factors in Investment Management & Advisory</i>	FN-AC-410a	<ul style="list-style-type: none"> La Strategia di Sostenibilità di Poste Italiane Integrazione ESG nelle politiche di investimento Integrazione ESG nelle politiche di assicurazione Percentuale degli investimenti sottoposti a <i>screening</i> negativo e/o positivo su aspetti sociali/ambientali
<i>Business Ethics</i>	FN-AC-510a	<ul style="list-style-type: none"> La Strategia di Sostenibilità di Poste Italiane Lavorare con trasparenza e integrità L'impegno di Poste Italiane nella gestione dei rischi legati ai diritti umani Società analizzate per rischio corruzione e copertura dei processi a rischio corruzione con interventi di <i>audit</i> Segnalazioni gestite dal comitato <i>whistleblowing</i> Pratiche anti-concorrenziali Formazione su procedure e politiche relative all'anticorruzione Casi di corruzione e concussione e azioni correttive Contributi politici Approccio alla fiscalità

Indice generale

Indice di sezione

Relazione sulla Gestione al 31 dicembre 2021
9. Dichiarazione consolidata di carattere non finanziario

SASB		BILANCIO INTEGRATO 2021
Tema	Indicatore	Riferimento ai paragrafi/indicatori
Settore – AIR FREIGHT & LOGISTICS		
Greenhouse Gas Emissions	TR-AF-110a	<ul style="list-style-type: none"> • La Strategia di Sostenibilità di Poste Italiane • Transizione green • Emissioni GHG dirette totali (Scope 1) • Emissioni GHG indirette totali (Scope 2) • Intensità delle emissioni di GHG riferite alle strutture immobiliari • Consumi energetici interni al Gruppo • Consumi energetici esterni al Gruppo
Air Quality	TR-AF-120a	<ul style="list-style-type: none"> • La Strategia di Sostenibilità di Poste Italiane • Altre emissioni dirette derivanti dall'attività di logistica • Altre emissioni indirette derivanti dall'attività di logistica
Labor Practices	TR-AF-310a	<ul style="list-style-type: none"> • La Strategia di Sostenibilità di Poste Italiane • Relazioni con le parti sociali • Tutela dei diritti umani in Azienda • Contenziosi
Employee Health & Safety	TR-AF-320a	<ul style="list-style-type: none"> • La Strategia di Sostenibilità di Poste Italiane • Salute e sicurezza sul lavoro • Tipologia di infortuni, tasso di infortuni sul lavoro registrabili, tasso di infortuni sul lavoro con gravi conseguenze, tasso di assenteismo e tasso di decessi risultanti da infortuni sul lavoro del Gruppo
Supply Chain Management	TR-AF-430a	<ul style="list-style-type: none"> • La Strategia di Sostenibilità di Poste Italiane • Impatti ambientali della logistica • Altre emissioni GHG indirette totali (Scope 3)
Settore – COMMERCIAL BANKS		
Data Security	FN-CB-230a	<ul style="list-style-type: none"> • La Strategia di Sostenibilità di Poste Italiane • Modello di Risk Management e analisi dei rischi • Cybersecurity, Sicurezza informatica e Privacy • Violazione della privacy e perdita dei dati • Sicurezza IT e violazioni della sicurezza informatica • Numero di clienti coinvolti in violazioni della sicurezza IT
Financial Inclusion & Capacity Building	FN-CB-240a	<ul style="list-style-type: none"> • La Strategia di Sostenibilità di Poste Italiane • Inclusione finanziaria • Incidenza dei nuovi clienti nelle categorie più a rischio di esclusione finanziaria sul totale delle nuove acquisizioni • Gli ATM per l'inclusione • Uffici Postali per l'integrazione culturale
Business Ethics	FN-CB-510a	<ul style="list-style-type: none"> • La Strategia di Sostenibilità di Poste Italiane • Lavorare con trasparenza e integrità • Società analizzate per rischio corruzione e copertura dei processi a rischio corruzione con interventi di audit • Segnalazioni gestite dal comitato whistleblowing • Pratiche anti-concorrenziali • Formazione su procedure e politiche relative all'anticorruzione • Casi di corruzione e concussione e azioni correttive • Contributi politici • Approccio alla fiscalità
Systemic Risk Management	FN-CB-550a	<ul style="list-style-type: none"> • Modello di Risk Management e analisi dei rischi

Relazione Finanziaria Annuale 2021
Gruppo Poste Italiane

Indice di sezione

Indice generale

Tabella di raccordo SDG e indicatori GRI Standards

PRINCIPALI CAPITALI COLLEGATI



SDG	Tema	Indicatore GRI
 Goal 1 – Povertà Zero Sradicare la povertà in tutte le sue forme e ovunque nel mondo.	• Accesso ai Servizi Finanziari	• FS14
	• Fiscalità	• 207-1 • 207-2 • 207-3 • 207-4
 Goal 3 – Salute e benessere Garantire una vita sana e promuovere il benessere di tutti a tutte le età.	• Qualità dell'aria	• 305-1 • 305-2 • 305-3
	• Gestione dei rifiuti	• 306-1 • 306-2 • 306-3 • 306-4 • 306-5
	• Salute e sicurezza sul lavoro	• 403-2 • 403-3 • 403-6 • 403-9
 Goal 4 – Istruzione di qualità Garantire un'istruzione di qualità, inclusiva ed equa, e promuovere opportunità di apprendimento continua per tutti.	• Formazione e istruzione professionale	• 404-1
 Goal 5 – Uguaglianza di genere Raggiungere l'uguaglianza di genere e l'autodeterminazione di tutte le donne e ragazze.	• Parità di genere negli organi di governo	• 102-22 • 102-24
	• Investimenti in infrastrutture	• 203-1
	• Parità di genere nella formazione dei dipendenti	• 401-2 • 404-1 • 404-3
 Goal 6 – Acqua pulita e igiene Garantire la disponibilità e la gestione sostenibile di acqua e servizi igienici per tutti.	• Prelievo sostenibile dell'acqua	• 303-1 • 303-2 • 303-3
	• Gestione dei rifiuti	• 306-1 • 306-2 • 306-3 • 306-5
 Goal 7 – Energia pulita e accessibile Garantire l'accesso all'energia a prezzo accessibile, affidabile, sostenibile e moderna per tutti.	• Efficienza energetica	• 302-1 • 302-2
	• Energia rinnovabile	• 302-1 • 302-2

Indice generale

Indice di sezione

Relazione sulla Gestione al 31 dicembre 2021
9. Dichiarazione consolidata di carattere non finanziario

SDG	Tema	Indicatore GRI
 <p>Goal 8 – Lavoro dignitoso e crescita economica</p> <p>Promuovere una crescita economica duratura, inclusiva e sostenibile, la piena occupazione e il lavoro dignitoso per tutti.</p>	<ul style="list-style-type: none"> • Accesso ai Servizi Finanziari • Informazioni sui dipendenti • Accordi contrattazione collettiva • Investimenti in infrastrutture • Efficienza nei materiali utilizzati • Efficienza energetica • Gestione dei rifiuti • Guadagni, salari e benefici • Relazioni tra lavoratori e <i>management</i> • Salute e sicurezza sul lavoro • Formazione e istruzione professionale • Diversità e pari opportunità 	<ul style="list-style-type: none"> • FS14 • 102-8 • 102-41 • 201-1 • 301-1 • 302-1 • 302-2 • 306-2 • 401-2 • 402-1 • 403-1 • 403-2 • 403-3 • 403-4 • 403-5 • 403-7 • 403-8 • 403-9 • 404-1 • 404-3 • 405-1
 <p>Goal 9 – Industria, innovazione e infrastrutture</p> <p>Costruire un'infrastruttura resiliente, promuovere l'industrializzazione inclusiva e sostenibile e sostenere l'innovazione.</p>	<ul style="list-style-type: none"> • Investimenti in infrastrutture 	<ul style="list-style-type: none"> • 201-1 • 203-1
 <p>Goal 10 – Ridurre le disuguaglianze</p> <p>Ridurre le disuguaglianze all'interno dei e fra i Paesi.</p>	<ul style="list-style-type: none"> • Informazioni sui dipendenti • Fiscalità • Equa formazione dei dipendenti 	<ul style="list-style-type: none"> • 102-8 • 207-1 • 207-2 • 207-3 • 207-4 • 404-1 • 404-3
 <p>Goal 11 – Città e comunità sostenibili</p> <p>Rendere le città e gli insediamenti umani inclusivi, sicuri, resilienti e sostenibili.</p>	<ul style="list-style-type: none"> • Investimenti in infrastrutture • Gestione dei rifiuti 	<ul style="list-style-type: none"> • 203-1 • 306-1 • 306-2 • 306-3 • 306-4 • 306-5

Relazione Finanziaria Annuale 2021
Gruppo Poste Italiane

Indice di sezione

Indice generale

SDG	Tema	Indicatore GRI
 <p>Goal 12 – Consumo e produzioni responsabili</p> <p>Garantire modelli di consumo e produzione sostenibili.</p>	<ul style="list-style-type: none"> • Uso efficiente / riciclo dei materiali • Efficienza energetica • Prelievi idrici per fonte • Qualità dell'aria • Gestione dei rifiuti 	<ul style="list-style-type: none"> • 301-1 • 302-1 • 302-2 • 303-1 • 303-3 • 305-1 • 305-2 • 305-3 • 306-1 • 306-2 • 306-3 • 306-4 • 306-5
 <p>Goal 13 – Agire per il clima</p> <p>Adottare misure urgenti per combattere i cambiamenti climatici e le loro conseguenze.</p>	<ul style="list-style-type: none"> • Efficienza energetica • Emissioni GHG 	<ul style="list-style-type: none"> • 302-1 • 302-2 • 305-1 • 305-2 • 305-3 • 305-4
 <p>Goal 14 – La vita sott'acqua</p> <p>Conservare e utilizzare in modo sostenibile gli oceani, i mari e le risorse marine.</p>	<ul style="list-style-type: none"> • Acidificazione degli oceani 	<ul style="list-style-type: none"> • 305-1 • 305-2 • 305-3 • 305-4
 <p>Goal 15 – La vita sulla terra</p> <p>Proteggere, ripristinare e promuovere l'uso sostenibile degli ecosistemi terrestri, gestire in modo sostenibile le foreste, contrastare la desertificazione, arrestare e invertire il degrado dei suoli e fermare la perdita di biodiversità.</p>	<ul style="list-style-type: none"> • Degrado delle foreste • Gestione dei rifiuti 	<ul style="list-style-type: none"> • 305-1 • 305-2 • 305-3 • 305-4 • 306-3 • 306-5
 <p>Goal 16 - Pace, giustizia e istituzioni forti</p> <p>Promuovere società pacifiche e inclusive orientate allo sviluppo sostenibile, garantire a tutti l'accesso alla giustizia e costruire istituzioni efficaci, responsabili e inclusive a tutti i livelli.</p>	<ul style="list-style-type: none"> • Etica e integrità • Parità di genere negli organi di governo • Anticorruzione • Salute e sicurezza sul lavoro • Politica pubblica • Protezione della <i>Privacy</i> 	<ul style="list-style-type: none"> • 102-16 • 102-24 • 102-21 • 102-22 • 102-23 • 102-24 • 102-25 • 102-26 • 205-1 • 205-3 • 403-4 • 403-9 • 415-1 • 418-1
 <p>Goal 17 - Partenariato globale per lo sviluppo sostenibile</p> <p>Rafforzare le modalità di attuazione e rilanciare il partenariato globale per lo sviluppo sostenibile.</p>	<ul style="list-style-type: none"> • Fiscalità 	<ul style="list-style-type: none"> • 207-1 • 207-2 • 207-3 • 207-4

[Indice generale](#)[Indice di sezione](#)Relazione sulla Gestione al 31 dicembre 2021
10. Glossario

10. Glossario

ACCOUNT INFORMATION SERVICE (AIS)

Servizio che consente all'utente, titolare di conti accessibili online, di ottenere un'informativa completa relativa ai servizi di pagamento dei rapporti a lui intestati.

ACQUIRING

È l'insieme di servizi forniti da un soggetto indipendente (*Acquirer*) finalizzati alla gestione delle autorizzazioni dei pagamenti effettuati con carte appartenenti ai circuiti nazionali ed internazionali, in virtù di un contratto di convenzionamento con l'esercente.

API (APPLICATION PROGRAM INTERFACES) APERTE

Procedure e interfacce che consentono a due applicazioni di dialogare e scambiare i dati. Una API che non richiede il pagamento di diritti per il suo accesso ed utilizzo è detta "aperta".

ASSET ALLOCATION

È una strategia attuata dall'investitore e finalizzata a diversificare il proprio portafoglio su classi di attivi differenti, sulla base dei propri obiettivi temporali e di rendimento atteso.

ASSET CLASS

Categoria d'investimento, ossia insieme di strumenti finanziari con caratteristiche simili e comportamento analogo sui mercati, ad esempio: obbligazionario (breve termine, medio/lungo termine, governativi, societari, *high yield*, ecc.), azionario (Europa, America, Paesi emergenti, ecc.), *real estate*. La scelta delle *Asset Class* è fondamentale per la costruzione del portafoglio perché sono le singole componenti che vengono valutate nel processo di *Asset Allocation*.

ATM (AUTOMATED TELLER MACHINE)

È uno sportello automatizzato, attivato direttamente dall'utente con l'inserimento della propria carta e la digitazione del PIN (codice personale di identificazione) che consente di fare sia operazioni dispositive che informative (es: richiesta saldo o lista movimenti).

BILL PAYMENTS

È un servizio di pagamento che consente di pagare bollettini, MAV, RAV e PagoPA attraverso un soggetto terzo che gestisce gli aspetti finanziari e transazionali.

BTP (BUONI DEL TESORO POLIENNALI)

Titoli di Stato italiani a medio/lungo termine. Il rendimento è dato da cedole di interesse a tasso fisso semestrali e dalla differenza tra il prezzo di rimborso, pari al valore nominale (100), ed il prezzo di emissione o sottoscrizione sul mercato secondario.

BUFFER

La Convenzione con il Ministero dell'Economia e delle Finanze (MEF) prevede che una quota della raccolta privata possa essere impiegata in un apposito deposito presso il MEF, cd Conto "Buffer", finalizzato a consentire una gestione flessibile degli impieghi in funzione delle oscillazioni quotidiane della raccolta privata.

[Indice di sezione](#)[Indice generale](#)Relazione Finanziaria Annuale 2021
Gruppo Poste Italiane

CAPITALIZZAZIONE

Con riferimento ad una società, rappresenta il prodotto tra il numero di azioni in circolazione e il loro prezzo unitario; con riferimento ad un mercato rappresenta il valore complessivo – ai prezzi di mercato – di tutti i titoli quotati.

CARTA DI CREDITO

È uno strumento di pagamento che abilita il titolare, in base ad un rapporto contrattuale con l'emittente, ad effettuare acquisti (tramite POS oppure *online*) di beni o servizi presso qualsiasi esercizio aderente al circuito internazionale di riferimento oppure prelievi di contante (tramite ATM). Gli importi spesi sono addebitati al titolare a cadenza predefinita in via posticipata (di norma mensile) in unica soluzione (carta di credito "classica") ovvero in forma rateale (la c.d. carta di credito rateale/rotativo o *revolving*).

CARTA DI DEBITO

Carta che permette al titolare, in base ad un contratto con la propria banca o le Poste, di acquistare (tramite POS) beni e servizi presso qualsiasi esercizio commerciale aderente al circuito al quale la carta è abilitata o di prelevare contante (tramite ATM) con addebito immediato sul conto corrente collegato alla carta. Il circuito più noto è il circuito Bancomat, da cui deriva il nome con cui viene comunemente indicata. Se la carta è collegata a circuiti internazionali, è possibile utilizzare la stessa all'estero sia per prelievi di valuta locale che per effettuare pagamenti, digitando lo stesso codice segreto (PIN) utilizzato a livello nazionale sia per i prelievi su ATM che sui POS degli esercizi commerciali.

CARTA PREPAGATA

Strumento di pagamento, rilasciato a fronte di un versamento anticipato di fondi effettuato all'emittente, il cui valore diminuisce ogni volta che viene utilizzato per effettuare pagamenti o prelievi. Con una carta prepagata è possibile, senza utilizzare contante, acquistare (tramite POS o *online*) beni o servizi, oppure prelevare contante presso sportelli per il prelievo automatico (tramite ATM e con l'uso di un PIN), nei limiti della somma preventivamente versata all'istituto che l'ha emessa. Le carte prepagate sono emesse da banche, Istituti di moneta elettronica (IMEL) e Poste Italiane. Le carte prepagate ricaricabili hanno un valore massimo avvalorabile che differisce da emittente ad emittente e possono essere ricaricate più volte. La carta prepagata può anche essere dotata di un codice IBAN (*International Bank Account Number*) che consente di effettuare le principali operazioni di un conto corrente, tramite bonifici o addebiti diretti, come, ad esempio, accreditare lo stipendio o la pensione, domiciliare le utenze. Con la carta prepagata è possibile fare acquisti senza utilizzare contante e fare prelievi ed altre operazioni presso gli sportelli ATM aderenti al circuito di pagamento indicato sulla carta.

CESSIONE DEL QUINTO

È una particolare tipologia di finanziamento garantito, destinata ai pensionati e ai lavoratori dipendenti. Il rimborso delle rate avviene tramite cessione di una quota della pensione o dello stipendio a favore del soggetto finanziatore. Tale quota, trattenuta direttamente sul cedolino pensione o in busta paga, non può eccedere la quinta parte dell'emolumento netto mensile. Questo tipo di finanziamento prevede l'obbligo di un'assicurazione a copertura del rischio vita (per i Pensionati) e del rischio vita e perdita di impiego (per i Dipendenti). Le polizze sono sottoscritte direttamente dalla Banca/Società Finanziaria (nella veste di contraente e beneficiario) che ne sostiene i costi. Al cliente non è richiesto il pagamento di nessun premio assicurativo.

CHATBOT

La parola deriva da chat-chiacchierare e bot-abbreviazione di robot. È un assistente virtuale in grado di rispondere ad una serie di domande, interpretando le intenzioni del cliente. L'applicazione viene usata di frequente dalle grandi aziende nel servizio clienti: digitando la domanda si ha l'impressione di dialogare con una persona.

CLOUD

Letteralmente "nuvola informatica", si riferisce alla tecnologia che permette di elaborare e archiviare dati in rete e che consente l'accesso ad applicazioni e dati memorizzati su un *hardware* remoto invece che sulla *workstation* locale. Il **CLOUD IBRIDO** è una soluzione che combina un *cloud* privato con uno o più servizi *cloud* pubblici, con un *software* proprietario che consente la comunicazione tra ciascun servizio. Una strategia *cloud* ibrida offre alle aziende una maggiore flessibilità spostando i carichi di lavoro tra le soluzioni *cloud* in base alle esigenze e ai costi.

CODICE POSTEPAY

Servizio innovativo di accettazione che consente agli esercenti convenzionati di incassare pagamenti disposti dal cliente acquirente direttamente dalla propria app Postepay, inquadrando il QR Code esposto dall'esercente.

[Indice generale](#)[Indice di sezione](#)Relazione sulla Gestione al 31 dicembre 2021
10. Glossario**COMMISSIONI DI GESTIONE** 

Compensi pagati al gestore mediante addebito diretto sul patrimonio del fondo per remunerare l'attività di gestione in senso stretto. Sono calcolati quotidianamente sul patrimonio netto del fondo e prelevati ad intervalli più ampi (mensili, trimestrali, ecc.). In genere, sono espressi su base annua.

CONTACTLESS 

È l'innovativo metodo di pagamento che consente di effettuare acquisti semplicemente avvicinando la carta all'apposito lettore (terminale POS) con il simbolo *Contactless*, la transazione avviene in pochi istanti.

CYBER SECURITY (SICUREZZA INFORMATICA) 

Con questo termine si intende rappresentare gli strumenti e i processi necessari a garantire la sicurezza dei computer, delle reti, dei dispositivi di uso comune (come *smartphone* e *tablet*), delle applicazioni e dei database, proteggendoli da potenziali attacchi che possono arrivare dall'interno o dall'esterno dell'organizzazione. La *Cyber Security* è diventata sempre più importante perché proteggendo le tecnologie digitali, si proteggono i processi e soprattutto le informazioni, che sono il vero patrimonio della persona e delle organizzazioni.

DEFERRED POLICYHOLDER LIABILITIES (DPL) 

Posta contabile derivante dall'applicazione dello *shadow accounting* , come definita successivamente.

DIGITAL PAYMENTS (PAGAMENTI DIGITALI)  

Il termine sta ad indicare tutti i pagamenti effettuati utilizzando strumenti elettronici, quali carte di credito, debito e prepagate, *digital wallet*, credito telefonico, addebito diretto su conto corrente, per l'acquisto di beni e servizi.

DIGITAL PROPERTIES 

Le proprietà digitali (sito *web*, app BancoPosta, app Postepay, app Ufficio Postale, app PostelD) rappresentano uno dei 3 canali di presidio della Clientela a supporto della strategia omnicanaledel Gruppo.

DIGITAL WALLET O BORSELLINO ELETTRONICO  

È un portafoglio virtuale all'interno del quale è possibile caricare del credito o abbinare uno o più strumenti di pagamento come carta di credito, debito, prepagate o conti correnti, per poter effettuare transazioni senza condividere con il venditore le informazioni private del metodo di pagamento.

DURATA FINANZIARIA DEL PORTAFOGLIO 

Media delle *duration*  dei titoli che lo compongono.

DURATION 

Scadenza media dei pagamenti di un titolo obbligazionario. Essa è generalmente espressa in anni e corrisponde alla media ponderata delle date di corresponsione dei flussi di cassa (c.d. *cash flows*) da parte del titolo, ove i pesi assegnati a ciascuna data sono pari al valore attuale dei flussi di cassa ad essa corrispondenti (le varie cedole e, per la data di scadenza, anche il capitale). È una misura approssimativa della sensibilità del prezzo di un titolo obbligazionario a variazioni nei tassi di interesse.

ETF (EXCHANGE TRADED FUNDS) 

Sono particolari fondi d'investimento (o Sicav) a gestione passiva che vengono negoziati in mercati regolamentari, appartenenti alla più ampia famiglia degli *Exchange Traded Products* (ETP), che replicano l'andamento di indice sottostante (ad esempio il FTSE MIB).

FONDI COMUNI DI INVESTIMENTO 

Sono organismi di investimento collettivo, gestiti dalle società di gestione del risparmio (SGR), che riuniscono le liquidità fornite dai propri clienti e le investono, come unico patrimonio, in attività finanziarie mobiliari (Azioni, Obbligazioni, Titoli di Stato, ecc.) o, per alcuni di essi, in attività immobiliari, rispettando regole volte a ridurre i rischi. Ciascun investitore diventa proprietario di un numero di quote il cui valore varia nel tempo ed in funzione dell'andamento dei titoli acquistati dalla Società di gestione con gli attivi del fondo. Esistono diverse tipologie di Fondi, classificati, ad esempio, in base alla tipologia di strumenti finanziari in cui

[Indice di sezione](#)[Indice generale](#)

Relazione Finanziaria Annuale 2021

Gruppo Poste Italiane

investono (es: azioni europee oppure obbligazioni americane) o in base alla tipologia di partecipazione ai profitti degli investitori. I Fondi possono essere "chiusi" (con la sottoscrizione delle quote esclusivamente durante il periodo dell'offerta e con il rimborso delle quote che avviene, di regola, solo alla scadenza del Fondo) oppure "aperti", (con la sottoscrizione ed il rimborso delle quote in qualunque momento).

FONDI PENSIONE

Sono organismi di investimento collettivo che raccolgono i contributi dei lavoratori e/o dei datori di lavoro e li investono in strumenti finanziari, allo scopo di erogare una prestazione pensionistica (rendita vitalizia o capitale) al termine della vita lavorativa del lavoratore integrativa rispetto al sistema obbligatorio pubblico. Esistono varie forme di fondi pensione: Fondi negoziali (o chiusi), Fondi aperti, Piani Individuali Pensionistici (PIP o FIP), Forme pensionistiche preesistenti.

FTSE MIB (FINANCIAL TIMES STOCK EXCHANGE MILANO INDICE DI BORSA)

È il più importante indice della Borsa di Milano dove sono riuniti i titoli a maggiore capitalizzazione e liquidità di mercato. Sul FTSE MIB sono quotati complessivamente 40 titoli rappresentativi di società che in maggioranza appartengono ai settori bancario, assicurativo e industriale.

GESTIONE SEPARATA

Nelle assicurazioni sulla vita, fondo appositamente creato dall'impresa di assicurazione e gestito separatamente rispetto al complesso delle attività dell'impresa. Le gestioni separate sono utilizzate nei contratti di Ramo I e sono caratterizzate da una composizione degli investimenti tipicamente prudenziale. Il rendimento ottenuto dalla gestione separata e retrocesso agli aderenti viene utilizzato per rivalutare le prestazioni previste dal contratto.

GESTORE DELEGATO

Intermediario abilitato a prestare servizi di gestione di patrimoni, il quale gestisce, anche parzialmente, il patrimonio di un OICR (Organismo di Investimento Collettivo del Risparmio) sulla base di una specifica delega ricevuta dalla società di gestione del risparmio in ottemperanza ai criteri definiti nella delega stessa.

HIGH YIELD

Sono titoli obbligazionari ad alta redditività (ed alto rischio) emessi da imprese, stati sovrani o altre entità in difficoltà finanziaria, ai quali viene attribuito un *Rating* ridotto (per Standard & Poor's pari o inferiore a BB). Spesso le obbligazioni *High Yield* vengono definite *Junk Bonds*.


HOME BANKING (INTERNET BANKING)

È un servizio online che permette ai possessori di conto corrente di effettuare diverse operazioni informative e dispositive sul proprio conto corrente tramite internet (consultazione dell'estratto conto, esecuzione di bonifici online, postagiato, pagamenti online, etc.), senza bisogno di recarsi fisicamente presso la propria banca o il proprio Ufficio Postale.

HUB

In accezione logistica, identifica un grande nodo merci, sul quale convergono e dal quale si dipartono molte linee di traffico.

IDENTITÀ DIGITALE PRIVATA

L'identità Digitale privata di Poste è un set di credenziali tecniche (nome utente, password robusta, cellulare di registrazione) e attributi di contatto che, associati a un'identificazione certa del titolare, concorrono a definire il profilo digitale di un cliente di Poste Italiane. L'Identità Digitale privata abilita il titolare all'accesso e alla fruizione dei servizi online di Poste Italiane, ivi compresi i *funnel* di vendita a distanza e l'*onboarding* delle app, in associazione con gli strumenti di **Strong Customer Authentication (SCA)** forniti dalle *Business Unit*. La **SCA** o **AUTENTICAZIONE FORTE** impone che tutte le operazioni di pagamento elettronico, e alcune operazioni a distanza che comportino un rischio di frode, vengano confermate e autorizzate combinando due o più fattori di autenticazione, scelti tra qualcosa che solo chi effettua l'operazione possiede (un'app su un dispositivo mobile o una chiave che genera codici **OTP** ) , oppure un elemento di inerenza, cioè qualcosa che contraddistingue univocamente l'utente (l'impronta digitale, la geometria del volto, o un'altra caratteristica biometrica). 

INFLATION LINKED

Trattasi di titoli di Stato che forniscono all'investitore una protezione contro l'aumento del livello dei prezzi: sia il capitale rimborsato a scadenza sia le cedole pagate sono, infatti, rivalutati sulla base dell'inflazione.

[Indice generale](#)[Indice di sezione](#)Relazione sulla Gestione al 31 dicembre 2021
10. Glossario**INVESTMENT GRADE** 

Definizione riferita a titoli emessi da Società con bilanci in ordine, ben gestite e con favorevoli prospettive di *Business*. Nel caso dei titoli *Investment grade*, il *Rating* è elevato e comunque superiore alla tripla B. Sotto tale livello si entra invece nel mondo degli strumenti *High yield*, cioè ad alto rischio, caratterizzati da bassi livelli di *Rating* che riflettono il pericolo di *default* o di insolvenza.

MERCHANT (ESERCENTE) 

Soggetto che svolge un'attività commerciale.

MIFID (MARKETS IN FINANCIAL INSTRUMENTS DIRECTIVE) 

La direttiva 2004/39/CE, in vigore dal 1 novembre del 2007, ha l'obiettivo principale di uniformare a livello europeo le regole dei partecipanti ai mercati finanziari al fine di tutelare gli investitori, imponendo agli intermediari l'obbligo di agire in modo onesto, equo e professionale per servire al meglio gli interessi dei clienti. La normativa ha introdotto una classificazione della clientela sulla base del diverso grado di esperienza finanziaria: clienti al dettaglio (*retail*), clienti professionali (*professional clients*), controparti qualificate (*eligible counterparties*). Tale suddivisione ha lo scopo di adottare misure di protezione coerenti con ciascuna categoria di investitore, rispettando le differenti esigenze di tutela derivanti dalle informazioni raccolte circa la sua conoscenza ed esperienza in materia di investimenti, la sua situazione finanziaria e i suoi obiettivi di investimento, al fine di verificare l'adeguatezza o l'appropriatezza del servizio di investimento o dello strumento finanziario richiesto e/o proposto. Inoltre, gli intermediari hanno l'obbligo di fornire informazioni corrette, chiare e non fuorvianti descrivendo i servizi e gli strumenti finanziari offerti, fornendo informazioni riguardo le perdite percepite, le commissioni ed i costi connessi ai servizi forniti e la presenza di eventuali conflitti d'interesse. Entrata in vigore il 3 gennaio 2018 (in sostituzione della c.d. MiFID I, di cui riprende principi e finalità), la Direttiva **MIFID II** si pone l'obiettivo di incrementare l'efficienza e la trasparenza dei mercati innalzando il livello di tutela degli investitori, tramite presidi volti a rendere edotta la propria clientela sulle caratteristiche essenziali dell'attività prestata, anche in termini di rischi e costi delle operazioni proposte, e rafforzando alcuni requisiti organizzativi e norme di condotta nella fase di ideazione e di offerta dei prodotti alla propria clientela nonché in tema di formazione degli addetti alla prestazione della consulenza in materia di investimenti.

MISURE TRANSITORIE 

Le misure transitorie sulle riserve tecniche (MTRT) sono state introdotte dalla direttiva 2014/51/EU (c.d. Omnibus II) per consentire una transizione graduale dal regime prudenziale previgente (c.d. *Solvency I*) al regime *Solvency II*, evitando che i nuovi requisiti producessero effetti indesiderati sulle imprese e sul mercato.

Le norme prevedono che le imprese di assicurazione, a partire dal 1° gennaio 2016 e fino al 31 dicembre 2031, possano, previa autorizzazione dell'Istituto, applicare alle riserve tecniche calcolate alla fine di ogni esercizio una deduzione transitoria, determinata come quota parte della differenza (positiva) tra l'importo delle riserve tecniche calcolate secondo il regime *Solvency II* alla data del 1° gennaio 2016 e quelle iscritte in bilancio alla data del 31 dicembre 2015 (*Solvency I*).

MOBILE HOST OPERATOR 

Operatore di riferimento per la fornitura dei servizi di accesso alla rete radiomobile.

ONE CLICK TO BUY 

Approccio attraverso il quale velocizzare i *funnel* di acquisto di prodotti/servizi digitali, consentendo di minimizzare i classici step previsti, lato cliente, ed arrivare al completamento dei *funnel* in maniera semplificata. Attraverso alcune campagne personalizzate su tipologie di clienti noti, ad esempio, è possibile conoscerne le propensioni di acquisto e proporre, quindi, un percorso con dati prevalorizzati (es. dati anagrafici, dati di contatto, documento d'identità, IBAN): a questo punto, il cliente, se interessato, deve solo accettare e firmare il contratto con tecnica "*point&click*" (ossia senza dover inserire un OTP ricevuto via SMS).

OPEN BANKING  

Condivisione di dati tra diversi attori dell'ecosistema bancario. Con l'entrata in vigore della direttiva europea sui pagamenti digitali (PSD2), le banche europee sono obbligate ad aprire le proprie API (*Application Program Interface*) a società del *fintech* (tecnologia applicata alla finanza) e altre aziende che si occupano di prodotti e Servizi Finanziari. Questo consente alle società esterne (le cosiddette terze parti) l'accesso ai dati di pagamento aumentando la competizione nel sistema.

OTP (ONE TIME PASSWORD) <

La password usa e getta o codice monouso è un codice alfanumerico di sicurezza generato da un algoritmo, su richiesta dell'utente, per accedere a un sistema oppure per autorizzare specifiche transazioni, ad esempio nelle operazioni eseguite in *home banking*. È un sistema di autenticazione molto sicuro poiché il codice viene inviato direttamente su un dispositivo in possesso del titolare (SMS su cellulare, token, ecc) e una volta utilizzato non è più valido.

PAD < <

È un dispositivo dotato di schermo che consente di acquisire in maniera elettronica le firme grafometriche (registrando anche i dati biometrici non visibili, come ad esempio la pressione, il movimento e la velocità) e visualizzare codici *QR Code*.

PISP (PAYMENT INITIATION SERVICE PROVIDERS) <

Soggetti che, su espressa autorizzazione del cliente, prestano a favore dell'utente stesso il servizio di disposizione di ordini di pagamento; fungono da tramite tra la Banca ed il titolare del conto di pagamento - accessibile online - avviano il pagamento a favore di un terzo soggetto, beneficiario della disposizione.

POLIZZA IBRIDA – MULTIRAMO <

Nei prodotti multiramo una parte del premio è investita in gestioni separate e determina la quota parte di capitale garantito, mentre una parte viene investita in fondi *unit-linked*, caratterizzati da *asset allocation* diversificate che mirano a cogliere opportunità di rendimento investendo in fondi legati all'andamento dei mercati finanziari.

POLIZZA UNIT LINKED <

Polizza vita per la quale il rischio dell'investimento è supportato dall'assicurato e le cui prestazioni sono direttamente collegate a quote di organismi di investimento collettivo del risparmio o al valore di attivi contenuti in un fondo interno.

POS (POINT OF SALE – PUNTO VENDITA) <

È il luogo telematico (costituito da un dispositivo per il pagamento automatico degli acquisti) dove avvengono le transazioni di pagamento, mediante carte di debito o di credito attraverso i relativi chip o bande magnetiche. Collegato al sistema bancario consente all'esercente di vedersi accreditate sul proprio conto corrente le somme e all'acquirente di saldare gli acquisti senza l'utilizzo del denaro fisico.

PSP (PRESTATORI DI SERVIZI DI PAGAMENTO) <

Soggetti autorizzati a offrire servizi di pagamento: Banche, Poste Italiane (BancoPosta), istituti di pagamento e istituti di moneta elettronica (PostePay S.p.A.).

PREMI LORDI CONTABILIZZATI <

Importo maturato durante il periodo di riferimento per i contratti di assicurazione, indipendentemente dal fatto che tali importi siano stati incassati o che si riferiscano interamente o parzialmente ad esercizi successivi.

PREMI DI COMPETENZA <

Premi lordi contabilizzati al netto della variazione della riserva premi.

QR CODE (QUICK RESPONSE CODE – CODICE A RISPOSTA RAPIDA) < <

È un tipo di codice a barre raffigurato da un quadrato con all'interno punti e righe di diversa grandezza. Attraverso apposite app, è possibile accedere a contenuti multimediali semplicemente inquadrando il *qr code* con la fotocamera dello *smartphone*.

RAMO ASSICURATIVO <

Si definisce ramo assicurativo una categoria nella quale è possibile classificare polizze afferenti la stessa, o simile, tipologia di rischio. Si distinguono due macro sezioni:

- Ramo danni: riguarda le polizze che intervengono a risarcimento del cliente in caso di danni materiali e fisici, riguardanti beni personali, patrimonio, persona;

[Indice generale](#)[Indice di sezione](#)Relazione sulla Gestione al 31 dicembre 2021
10. Glossario

I contratti danni si suddividono nei seguenti rami:

1. Infortuni (compresi gli infortuni sul lavoro e le malattie professionali); prestazioni forfettarie; indennità temporanee; forme miste; persone trasportate;
 2. Malattia: prestazioni forfettarie; indennità temporanee; forme miste
 3. Corpi di veicoli terrestri (esclusi quelli ferroviari): ogni danno subito da: veicoli terrestri automotori; veicoli terrestri non automotori;
 4. Corpi di veicoli ferroviari: ogni danno subito da veicoli ferroviari;
 5. Corpi di veicoli aerei: ogni danno subito da veicoli aerei;
 6. Corpi di veicoli marittimi, lacustri e fluviali: ogni danno subito da: veicoli fluviali; veicoli lacustri; veicoli marittimi;
 7. Merci trasportate (compresi merci, bagagli e ogni altro bene): ogni danno subito dalle merci trasportate o dai bagagli, indipendentemente dalla natura del mezzo di trasporto;
 8. Incendio ed elementi naturali: ogni danno subito dai beni (diversi dai beni compresi nei rami 3, 4, 5, 6 e 7) causato da: incendio; esplosione; tempesta; elementi naturali diversi dalla tempesta; energia nucleare; cedimento del terreno;
 9. Altri danni ai beni: ogni danno subito dai beni (diversi dai beni compresi nei rami 3, 4, 5, 6 e 7) causato dalla grandine o dal gelo, nonché da qualsiasi altro evento, quale il furto, diverso da quelli compresi al n. 8;
 10. Responsabilità civile autoveicoli terrestri: ogni responsabilità risultante dall'uso di autoveicoli terrestri (compresa la responsabilità del vettore);
 11. Responsabilità civile aeromobili: ogni responsabilità risultante dall'uso di veicoli aerei (compresa la responsabilità del vettore);
 12. Responsabilità civile veicoli marittimi, lacustri e fluviali: ogni responsabilità risultante dall'uso di veicoli fluviali, lacustri e marittimi (compresa la responsabilità del vettore)
 13. Responsabilità civile generale: ogni responsabilità diversa da quelle menzionate ai numeri 10, 11 e 12;
 14. Credito: perdite patrimoniali derivanti da insolvenze; credito all'esportazione; vendita a rate; credito ipotecario; credito agricolo;
 15. Cauzione: cauzione diretta; cauzione indiretta;
 16. Perdite pecuniarie di vario genere: rischi relativi all'occupazione; insufficienza di entrate (generale); intemperie; perdite di utili; persistenza di spese generali; spese commerciali impreviste; perdita di valore venale; perdita di fitti o di redditi; perdite commerciali indirette diverse da quelle menzionate precedentemente; perdite pecuniarie non commerciali; altre perdite pecuniarie;
 17. Tutela legale: tutela legale;
 18. Assistenza: assistenza alle persone in situazione di difficoltà.
- Ramo vita: vi rientrano le polizze stipulate al fine di garantire un capitale ai beneficiari prescelti indicati nel contratto di assicurazione, al verificarsi dell'evento oggetto della polizza (ad es. il decesso dell'assicurato nel caso di polizza caso morte)

Le polizze vita si suddividono ulteriormente in sei rami :

Ramo I - Le assicurazioni sulla durata della vita umana;

Ramo II - Le assicurazioni di nuzialità e di natalità;

Ramo III - Le assicurazioni, di cui ai rami I e II, le cui prestazioni principali sono direttamente collegate al valore di quote di organismi di investimento collettivo del risparmio o di fondi interni ovvero a indici o ad altri valori di riferimento;


Ramo IV - L'assicurazione malattia e l'assicurazione contro il rischio di non autosufficienza che siano garantite mediante contratti di lunga durata, non rescindibili, per il rischio di invalidità grave dovuta a malattia o a infortunio o a longevità;

Ramo V - Le operazioni di capitalizzazione;

Ramo VI - Le operazioni di gestione di fondi collettivi costituiti per l'erogazione di prestazioni in caso di morte, in caso di vita o in caso di cessazione o riduzione dell'attività lavorativa.

RE.PO. (REPURCHASE AGREEMENT)

Contratti pronti contro termine che consistono in una vendita di titoli a pronti e contestuale impegno di riacquisto a termine (per la controparte, in un simmetrico impegno di acquisto a pronti e vendita a termine).

[Indice di sezione](#)[Indice generale](#)Relazione Finanziaria Annuale 2021
Gruppo Poste Italiane**RIASSICURAZIONE** 

Operazione con la quale un assicuratore (il riassicurato) – dietro corrispettivo – riduce la propria esposizione economica, sia su un rischio singolo (riassicurazione facoltativa), sia su un vasto numero di rischi (riassicurazione obbligatoria o per trattato), attraverso la cessione ad altra impresa assicuratrice (il riassicuratore) di parte degli impegni derivanti dai contratti di assicurazione.

RISCATTO 

Diritto del contraente di interrompere anticipatamente il contratto, richiedendo la liquidazione della prestazione risultante al momento della richiesta e determinato in base alle condizioni contrattuali.

RISERVA PREMI 

È pari alla somma della riserva per frazioni di premio, che comprende gli importi di premi lordi contabilizzati di competenza di esercizi successivi, e della riserva di rischi in corso, che si compone degli accantonamenti a copertura degli indennizzi e delle spese che superano la riserve per frazioni di premi.

SCT (SEPA CREDIT TRANSFER) 

Strumento di pagamento che permette al debitore di disporre, tramite un ordine impartito alla propria Banca, un pagamento in euro a favore di un suo creditore nel caso in cui gli enti creditizi o le succursali dove risiedono i conti dell'Ordinante e del Beneficiario del bonifico (Banca dell'Ordinante e Banca del Beneficiario) siano entrambi situati in un Paese SEPA e abbiano aderito al servizio.

SDD (SEPA DIRECT DEBIT CORE) 

Gli addebiti diretti SEPA sono un servizio di pagamento offerto dai Prestatori di Servizi di Pagamento utile per pagare in forma automatica le società o i privati che forniscono beni o erogano servizi sulla base di contratti che prevedono pagamenti di tipo ripetitivo e con scadenza predeterminata (es: pagamento utenze). Per effettuare pagamenti con addebito diretto SEPA, il cliente deve autorizzare la società che fornisce l'utenza o il servizio firmando un contratto di autorizzazione. La banca, ad ogni scadenza, eseguirà il pagamento addebitando gli importi sul conto del cliente senza chiedere ogni volta il suo consenso.

SHADOW ACCOUNTING 

Pratica contabile (IFRS 4), che consente di mitigare le asimmetrie valutative esistenti tra le attività finanziarie inserite nelle gestioni separate, valutate secondo l'IFRS 9 e le riserve matematiche valutate secondo i principi contabili locali. Attraverso lo *shadow accounting*, i criteri contabili applicati alle passività assicurative (ovvero le riserve tecniche civilistiche) possono essere modificati per tenere conto, come se fossero realizzate, dell'effetto delle plusvalenze o minusvalenze rilevate ma non realizzate su attività che hanno effetto diretto sulla misurazione delle passività assicurative.

SIM M2M (MACHINE TO MACHINE) 

Le SIM M2M si avvalgono della tecnologia che consente di integrare e far dialogare apparecchiature (anche di tipologia diversa) installate a qualunque distanza tra loro attraverso dei sensori che inviano (o che acquisiscono) dati che vengono poi trasmessi ad un server centrale tramite una rete. Sono esclusivamente dedicate al traffico dati, l'area voce è completamente disabilitata e al suo posto vi è un modulo che consente sia il controllo che il poter controllare da remoto.

SPID – SISTEMA PUBBLICO DI IDENTITÀ DIGITALE 

Il Sistema Pubblico d'Identità Digitale (SPID) è la soluzione italiana di Identità Digitale, gestita da AgID in coerenza con la normativa nazionale e con il regolamento europeo eIDAS. Il sistema SPID consente ai titolari di un'identità digitale (persone fisiche e persone giuridiche), rilasciata da un Gestore accreditato, di accedere con un unico set di credenziali ai servizi erogati da enti pubblici e privati aderenti. Poste Italiane è uno dei gestori d'Identità Digitale accreditati.

SOLVENCY RATIO 

L'indice di Solvibilità è calcolato come rapporto tra i fondi propri ammissibili a copertura del requisito patrimoniale e il livello minimo regolamentare calcolato sulla base della normativa Solvency II.

TOUCHPOINT DIGITALI 

Con il termine touchpoint si intende il punto di contatto e di relazione tra il Cliente/*Prospect* e l'Azienda. I *touchpoint* possono essere fisici (punto vendita, telefono, Sms e fax) e digitali (sito *web*, posta elettronica, *social network*, *chat*).

[Indice generale](#)[Indice di sezione](#)Relazione sulla Gestione al 31 dicembre 2021
10. Glossario**ULTRABROADBAND** 

Di tecnologia, apparecchio o linea di telecomunicazione che permettono l'accesso a Internet con velocità superiori a 30 Mbps, sia in download sia in *upload*. L'uso del termine tende a riferirsi alla velocità di picco e non a quella media effettivamente disponibile.







Indice generale

02.

I BILANCI DI POSTE ITALIANE

AL 31 DICEMBRE 2021

[Indice generale](#)

02.

I BILANCI DI POSTE ITALIANE

AL 31 DICEMBRE 2021

[Indice generale](#)

Contenuti

1. Premessa	490
2. Modalità di presentazione dei Bilanci, metodologie e principi contabili applicati	492
3. Eventi di rilievo intercorsi nell'esercizio	523
4. Gruppo Poste Italiane Bilancio al 31 dicembre 2021	530
5. Poste Italiane S.p.A. Bilancio al 31 dicembre 2021	608
6. Analisi e presidio dei rischi	692
7. <i>Fair value</i> degli strumenti finanziari	734
8. Operazioni di copertura	741
9. Procedimenti in corso e principali rapporti con le Autorità	747
10. Eventi o operazioni "significative non ricorrenti"	754
11. Eventi o operazioni "atipiche e/o inusuali"	754
12. Eventi di rilievo successivi alla chiusura dell'esercizio	755
13. Ulteriori informazioni	757
14. Rendiconto separato del patrimonio BancoPosta al 31 dicembre 2021	782

1. Premessa

Poste Italiane S.p.A. (di seguito anche la “Capogruppo”), società derivante dalla trasformazione dell’Ente Pubblico Poste Italiane disposta dalla Delibera del CIPE n. 244 del 18 dicembre 1997, ha sede legale in Roma (Italia), viale Europa n. 190.

Dal 27 ottobre 2015, le azioni di Poste Italiane sono quotate sul Mercato Telematico Azionario (MTA). Al 31 dicembre 2021 la Società è partecipata per il 35% da CDP, per il 29,3% dal MEF e, per la residua parte, da azionariato istituzionale ed individuale. L’attività di indirizzo e gestione su Poste Italiane S.p.A. è esercitata dal MEF. Al 31 dicembre 2021, la Capogruppo possiede n. 5.232.921 azioni proprie (pari a circa lo 0,40% del capitale sociale).

L’attività del **Gruppo Poste Italiane** (di seguito anche il “Gruppo”) consiste nell’espletamento del Servizio Universale Postale in Italia e nell’offerta di prodotti e servizi integrati di comunicazione, logistici, finanziari e assicurativi su tutto il territorio nazionale attraverso una rete di circa 13 mila Uffici Postali.

Le modalità di valutazione e rappresentazione del *business* del Gruppo sono ricondotte a quattro macroaree (c.d. Settori operativi): (i) settore della Corrispondenza, Pacchi e Distribuzione, (ii) settore dei Pagamenti e Mobile, (iii) settore dei Servizi Finanziari e (iv) settore dei Servizi assicurativi.

Il Settore dei Servizi di Corrispondenza, Pacchi e Distribuzione comprende oltre le attività della corrispondenza e dei pacchi anche quelle relative alla rete distributiva e alle funzioni *corporate* di Poste Italiane S.p.A. che operano a favore degli altri settori in cui opera il Gruppo.

Il Settore dei Servizi Pagamenti e Mobile comprende le attività di gestione dei pagamenti, dei servizi di monetica e dei servizi di telefonia mobile e fissa da parte della società PostePay S.p.A..

Il Settore dei Servizi Finanziari si riferisce alle attività del Patrimonio BancoPosta che comprendono la raccolta del risparmio, i servizi di pagamento (affidati in *outsourcing* al settore Pagamenti e Mobile), l’intermediazione in cambi, la promozione e il collocamento di finanziamenti da banche e altri intermediari finanziari abilitati, la prestazione di servizi di investimento e alle attività della BancoPosta Fondi S.p.A. SGR.

Il Settore dei Servizi Assicurativi riguarda l’attività di Poste Vita S.p.A., operante nel settore assicurativo Vita principalmente dei Rami ministeriali I, III e V, e delle sue controllate dirette Poste Assicura S.p.A., operante nel settore Danni e Poste Welfare Servizi S.r.l. che svolge attività strumentale al settore in commento.

La presente Sezione della Relazione Finanziaria Annuale (*I bilanci di Poste Italiane*) comprende il Bilancio consolidato del Gruppo Poste Italiane, il Bilancio separato di Poste Italiane S.p.A. e il Rendiconto separato del Patrimonio BancoPosta, riferiti all’esercizio chiuso al 31 dicembre 2021 e redatti in euro, moneta corrente nell’economia in cui il Gruppo opera.

Il Bilancio consolidato del Gruppo è costituito dallo Stato patrimoniale consolidato, dal Prospetto dell’utile/(perdita) d’esercizio consolidato, dal Conto economico complessivo consolidato, dal Prospetto di movimentazione del Patrimonio netto consolidato, dal Rendiconto finanziario consolidato e dalle Note al Bilancio. Tutti i valori indicati nei prospetti contabili e nelle note sono espressi in milioni di euro, salvo diversamente indicato.

Il Bilancio separato di Poste Italiane S.p.A. è costituito dallo Stato patrimoniale, dal Prospetto dell’utile/(perdita) d’esercizio, dal Conto economico complessivo, dal Prospetto di movimentazione del Patrimonio netto, dal Rendiconto finanziario e dalle Note al Bilancio. I valori indicati nei prospetti contabili sono espressi in euro (salvo il Rendiconto finanziario che è espresso in migliaia di euro), mentre quelli indicati nelle note sono espressi in milioni di euro salvo diversamente indicato.

Per il Bilancio consolidato e il Bilancio separato sono previste note comuni per la trattazione di tematiche identicamente riferite sia al Gruppo che a Poste Italiane S.p.A. Le tematiche in commento riguardano, nello specifico:

[Indice generale](#)[Indice di sezione](#)I Bilanci di Poste Italiane al 31 dicembre 2021
1. Premessa

- la modalità di presentazione del Bilancio e i principi contabili adottati;
- l'informativa sulle fonti e le modalità di determinazione del *fair value*;
- l'informativa sui rischi finanziari e sulle operazioni di copertura;
- la sintesi sui principali procedimenti in corso e rapporti con le Autorità;
- in generale, talune ulteriori informazioni richieste dai principi contabili, la cui presentazione in un'unica sezione si è ritenuto permetta una migliore lettura (ad es. posizione finanziaria netta, dati salienti delle partecipazioni detenute, ecc.).

Al Rendiconto separato del Patrimonio BancoPosta, redatto secondo le specifiche regole di presentazione dell'informativa finanziaria stabilite dalla normativa bancaria di riferimento, che costituisce parte integrante del Bilancio separato di Poste Italiane S.p.A., è dedicata una trattazione distinta nell'ambito della presente Sezione.

2. Modalità di presentazione dei Bilanci, metodologie e principi contabili applicati

2.1 Conformità agli IAS/IFRS

I conti annuali sono redatti secondo i principi contabili internazionali *International Financial Reporting Standards* (IFRS) emanati dall'*International Accounting Standards Board* (IASB) e adottati dall'Unione Europea con il Regolamento Europeo (CE) n. 1606/2002 del 19 luglio 2002, nonché ai sensi del Decreto Legislativo n. 38 del 28 febbraio 2005 che ha disciplinato l'applicazione degli IFRS nell'ambito del corpo legislativo italiano.

Per IFRS si intendono tutti gli *International Financial Reporting Standards*, tutti gli *International Accounting Standards* (IAS), tutte le interpretazioni dell'*International Financial Reporting Interpretations Committee* (IFRIC), precedentemente denominate *Standing Interpretations Committee* (SIC), adottati dall'Unione Europea e contenuti nei relativi Regolamenti UE in vigore al 31 dicembre 2021, relativamente ai quali non sono state effettuate deroghe.

2.2 Modalità di presentazione dei Bilanci

I principi contabili riflettono la **piena operatività** del Gruppo e di Poste Italiane S.p.A. nel prevedibile futuro. Le società del Gruppo Poste Italiane, come entità in funzionamento, redigono il Bilancio nel presupposto della **continuità aziendale**, anche tenuto conto delle prospettive economico finanziarie del Gruppo desunte dal Piano strategico 24 SI approvato il 18 marzo 2021 e dei relativi aggiornamenti approvati dal Consiglio di Amministrazione il 22 marzo 2022.

Nello schema di Stato patrimoniale è stato adottato il **criterio "corrente/non corrente"**⁹⁶. Nel Prospetto dell'utile/(perdita) d'esercizio è stato adottato il **criterio di classificazione basato sulla natura delle componenti di costo**; il dettaglio relativo agli interessi attivi calcolati utilizzando il criterio dell'interesse effettivo, nonché degli utili e delle perdite derivanti dall'eliminazione contabile di attività finanziarie valutate al costo ammortizzato (di cui allo IAS 1 – *Presentazione del Bilancio* paragrafo 82) è riportato nella sezione 4.3 Note al Conto economico. Il Rendiconto finanziario è stato redatto secondo il **metodo indiretto**⁹⁷.

I Principi contabili e i criteri di rilevazione, valutazione e classificazione adottati nei presenti conti annuali sono uniformi a quelli di predisposizione dei conti annuali al 31 dicembre 2020.

L'informativa fornita nei presenti bilanci annuali nonché i principi contabili adottati sono conformi agli orientamenti e raccomandazioni degli organismi regolamentari e di vigilanza europei e degli *standard setter* (ESMA, CONSOB e IFRS *Foundation*)⁹⁸ pubblicate nel corso degli esercizi 2020 e 2021 al fine di fornire una linea guida nel contesto economico attuale, influenzato dalla pandemia ancora in corso. I riflessi contabili prodotti dal rispetto di tali raccomandazioni sono descritti nella sezione 2.4 – *Uso di stime*.

Nella redazione dei conti annuali si è tenuto conto delle disposizioni CONSOB contenute nella Delibera n. 15519 del 27 luglio 2006 e nella Comunicazione n. DEM/6064293 del 28 luglio 2006.

Come previsto dalla Delibera CONSOB n. 15519 del 27 luglio 2006, negli schemi di Stato patrimoniale, Prospetto dell'utile/(perdita) d'esercizio e Rendiconto finanziario sono evidenziati gli **ammontari delle posizioni o transazioni con parti correlate**. Inoltre, nel Prospetto dell'utile/(perdita) d'esercizio sono rappresentati, ove esistenti e qualora di importo significativo, i **proventi**

96. Le attività correnti includono attività (come rimanenze e crediti commerciali) che vengono vendute utilizzate o realizzate come parte del normale ciclo operativo, anche quando non è previsto che esse siano realizzate entro dodici mesi dalla data di riferimento del Bilancio (IAS 1 par. 68).

97. In base al metodo indiretto, il flusso finanziario netto derivante dall'attività operativa è determinato rettificando l'utile o la perdita d'esercizio dagli effetti delle operazioni di natura non monetaria, da qualsiasi differimento o accantonamento di precedenti o futuri incassi o pagamenti operativi e da elementi di ricavi o costi connessi con i flussi finanziari derivanti dall'attività di investimento o finanziaria.

98. Public statement ESMA32-63-951 del 25 marzo 2020 "Accounting implications of the Covid-19 outbreak on the calculation of expected credit losses in accordance with IFRS 9"; Documento IASB del 27 marzo 2020 "IFRS 9 and Covid-19 – Accounting for expected credit losses applying IFRS 9-Financial Instruments in the light of current uncertainty resulting from the Covid-19 pandemic"; Public statement ESMA32-63-1186 del 29 ottobre 2021 "European common enforcement priorities for 2021 annual financial reports".

[Indice generale](#)[Indice di sezione](#)

I Bilanci di Poste Italiane al 31 dicembre 2021

2. Modalità di presentazione dei Bilanci, metodologie e principi contabili applicati

e oneri derivanti da operazioni non ricorrenti ovvero da fatti che non si ripetono frequentemente nel consueto svolgimento dell'attività. Informazioni di dettaglio in merito agli eventi ed operazioni non ricorrenti, inclusa la loro incidenza sulla situazione patrimoniale e finanziaria, sul risultato economico nonché sui flussi finanziari della società e/o del gruppo, sono fornite nel paragrafo "Eventi o operazioni significative non ricorrenti".

Si segnala, inoltre, che a partire dal 2021 il prospetto relativo all'indebitamento finanziario ESMA (in precedenza "posizione finanziaria netta ESMA") del Settore Operativo Corrispondenza, Pacchi e Distribuzione, esposto nella "Nota 13 – Ulteriori informazioni", è stato modificato al fine di uniformarsi a quanto previsto dagli Orientamenti ESMA32-382-1138 e dal Richiamo di attenzione CONSOB n. 5/21 del 29 aprile 2021.

I valori esposti nei bilanci in commento sono confrontati con i corrispondenti valori dell'analogo periodo del precedente esercizio. A tal riguardo, si evidenzia che taluni dati riferiti all'esercizio in comparazione sono stati riclassificati anche per tenere conto di taluni fenomeni di rilevante impatto nell'esercizio in commento (Crediti d'imposta Legge n. 77/2020).

Ai sensi dell'art. 2447-septies del Codice Civile, a seguito della costituzione nell'esercizio 2011 del Patrimonio destinato esclusivamente all'esercizio dell'attività BancoPosta, i beni e i rapporti compresi in tale Patrimonio sono distintamente indicati nello Stato patrimoniale di Poste Italiane S.p.A., in apposito prospetto integrativo, e nelle relative note del Bilancio.

Con riferimento all'interpretazione e applicazione dei principi contabili internazionali di nuova pubblicazione o che sono stati oggetto di revisione, nonché per la trattazione degli aspetti fiscali⁹⁹ le cui interpretazioni dottrinali e giurisprudenziali non possono ancora ritenersi esaustive, si è fatto riferimento ai prevalenti orientamenti della migliore dottrina in materia e alle indicazioni condivise con l'Amministrazione finanziaria nell'ambito della "cooperative compliance": eventuali futuri orientamenti e aggiornamenti interpretativi troveranno riflesso nei successivi esercizi, secondo le modalità di volta in volta previste dai principi contabili di riferimento.

Infine, la Direttiva 2004/109/CE (la "Direttiva *Transparency*") e il Regolamento Delegato (UE) 2019/815 hanno introdotto l'obbligo per gli emittenti valori mobiliari quotati nei mercati regolamentati dell'Unione Europea di redigere la relazione finanziaria annuale in un formato elettronico unico di comunicazione (*European Single Electronic Format*), approvato da ESMA. Pertanto, per gli esercizi avviati a decorrere dal 1° gennaio 2021 è previsto che la relazione finanziaria annuale sia predisposta nel formato XHTML e che gli schemi del Bilancio consolidato siano "marcati" con la tassonomia ESMA-IFRS, utilizzando un linguaggio informatico integrato (XBRL).

2.3 Principi contabili adottati

I conti annuali del Gruppo Poste Italiane sono stati redatti applicando il **criterio del costo**, salvo nei casi in cui è obbligatoria l'applicazione del **criterio del fair value** ("valore equo").

Di seguito si riportano i principi contabili adottati all'interno del Gruppo Poste Italiane per la valutazione e rappresentazione delle principali voci di Bilancio.

Immobili, impianti e macchinari

Gli Immobili, impianti e macchinari sono valutati al costo d'acquisto o di costruzione al netto degli ammortamenti accumulati e delle eventuali perdite di valore. Qualora ne ricorra la fattispecie, tale costo è incrementato per gli oneri direttamente correlati all'acquisto o alla costruzione di *asset*, inclusi – ove identificabile e misurabile – quelli relativi ai dipendenti coinvolti nella fase di relativa progettazione e/o predisposizione all'uso. Gli interessi passivi che il Gruppo dovesse sostenere per finanziamenti specificamente finalizzati all'acquisizione o costruzione di immobili, impianti e macchinari sono capitalizzati unitamente al valore di *asset*; tutti gli altri interessi passivi sono invece rilevati come oneri finanziari nel Conto economico dell'esercizio di competenza. Gli oneri sostenuti per le manutenzioni e le riparazioni di natura ordinaria e/o ciclica sono direttamente imputati al Conto economico

99. In relazione agli aspetti fiscali, l'Amministrazione Finanziaria ha fornito interpretazioni ufficiali sistematiche solo su alcuni degli effetti derivanti dalle disposizioni fiscali contenute nel D.Lgs. n. 38 del 28 febbraio 2005, nella Legge n. 244 del 24 dicembre 2007 (Legge Finanziaria 2008), e nel Decreto Ministeriale del 1° aprile 2009, di attuazione della Finanziaria 2008, in relazione alle numerose modifiche intervenute in tema di IRES e IRAP, mentre il Decreto del MEF dell'8 giugno 2011 contiene disposizioni di coordinamento tra i principi contabili internazionali adottati con regolamento UE ed entrati in vigore nel periodo compreso tra il 1° gennaio 2009 e il 31 dicembre 2010, nonché regole di determinazione della base imponibile dell'IRES e dell'IRAP. Inoltre, ai nuovi principi sono applicate le regole contenute nei decreti fiscali di *endorsement* emanati dal Ministero dell'Economia e delle Finanze, in applicazione di quanto previsto dalla Legge n. 10 del 26 febbraio 2011 (Decreto milleproroghe).

dell'esercizio di competenza. La capitalizzazione dei costi per l'ampliamento, ammodernamento o miglioramento degli elementi strutturali di proprietà o in uso da terzi è effettuata nei limiti in cui essi rispondano ai requisiti per essere separatamente classificati come attività o parte di un'attività, applicando il criterio del *component approach*, secondo il quale ciascuna componente suscettibile di un'autonoma valutazione della stimata vita utile e del suo valore è contabilizzata e ammortizzata distintamente.

Il valore di prima iscrizione è rettificato dall'ammortamento sistematico, calcolato a quote costanti dal momento in cui il cespite è disponibile e pronto all'uso, in funzione della stimata vita utile. I terreni non sono ammortizzati. Per il dettaglio in merito alla vita utile delle principali classi di Immobili, impianti e macchinari del Gruppo si rinvia alla Nota 2.4 – *Uso di stime*.

Gli immobili e i relativi impianti e macchinari fissi che insistono su terreni detenuti in regime di concessione o sub-concessione, gratuitamente devolvibili all'ente concedente al termine della concessione stessa, sono iscritti, in base alla rispettiva natura, tra gli Immobili, impianti e macchinari e ammortizzati in quote costanti nel periodo più breve tra la vita utile del bene e la durata residua della concessione.

A ciascuna data di riferimento di Bilancio, le Attività materiali sono analizzate al fine di identificare l'esistenza di eventuali indicatori di riduzione del loro valore (ai sensi dello IAS 36 – *Riduzione di valore delle attività*; al riguardo, si rimanda alla trattazione delle riduzioni di valore degli *asset*).

Gli utili e le perdite derivanti da cessioni o dismissioni di cespiti sono determinati per differenza fra il ricavo di vendita e il valore netto contabile dell'attività dismessa o alienata, e sono imputati al Conto economico del periodo di competenza.

Investimenti immobiliari

Gli Investimenti immobiliari riguardano immobili posseduti al fine di percepire canoni di locazione o conseguire un apprezzamento del capitale investito, o per entrambi i motivi, che generano pertanto flussi finanziari ampiamente indipendenti dalle altre attività. Agli investimenti immobiliari sono applicati i medesimi principi e criteri adottati per gli Immobili, impianti e macchinari. Per il dettaglio in merito alla vita utile degli Investimenti immobiliari del Gruppo, si rinvia alla Nota 2.4 – *Uso di stime*.

Attività immateriali

Le Attività immateriali sono costituite da elementi non monetari, identificabili e privi di consistenza fisica, controllabili e atti a generare benefici economici futuri. Il valore di iniziale iscrizione è rettificato per gli ammortamenti cumulati, nei casi in cui è previsto un processo d'ammortamento, e per le eventuali perdite di valore.

In particolare, i **Diritti di brevetto industriale e di utilizzazione delle opere dell'ingegno**, di licenze e di diritti simili sono valutati inizialmente al costo di acquisto. Tale costo è incrementato per gli oneri direttamente correlati all'acquisto o alla predisposizione all'utilizzo dell'*asset*. Gli interessi passivi che il Gruppo dovesse sostenere per finanziamenti specificamente finalizzati all'acquisto di Diritti di brevetto industriale e di utilizzazione delle opere dell'ingegno, di licenze e di diritti simili sono capitalizzati unitamente al valore dell'*asset*; tutti gli altri interessi passivi sono invece rilevati come oneri finanziari nel Conto economico dell'esercizio di competenza. L'ammortamento ha inizio nel momento in cui l'attività è disponibile all'uso. Il piano di ammortamento prevede un metodo di ripartizione lineare, in modo da distribuire il costo sostenuto per l'acquisto del diritto lungo il periodo più breve tra quello di atteso utilizzo e la durata dei relativi contratti, a partire dal momento in cui il diritto acquisito diviene esercitabile.

Nell'ambito dei Diritti di brevetto industriale e di utilizzazione delle opere dell'ingegno, di licenze e di diritti simili sono rilevati i costi direttamente associati alla produzione interna di prodotti *software* unici e identificabili e che genereranno benefici economici futuri con orizzonte temporale superiore a un anno. I costi diretti includono – ove identificabile e misurabile – l'onere relativo ai dipendenti coinvolti nello sviluppo *software*. I costi sostenuti invece per la manutenzione dei prodotti *software* sviluppati internamente sono imputati al Conto economico nell'esercizio di competenza. L'ammortamento ha inizio nel momento in cui l'attività è disponibile all'uso e si estende, sistematicamente e in quote costanti, in relazione alla sua stimata vita utile (di norma in 3 anni). Gli eventuali costi di ricerca non sono mai capitalizzati.

Tra le attività immateriali del Gruppo, l'**Avviamento** è costituito dall'eccedenza del costo di acquisizione sostenuto rispetto al *fair value* netto alla data di acquisto di attività e passività che costituiscono aziende o rami aziendali. Se relativo alle partecipazioni valutate al Patrimonio netto, è incluso nel valore delle partecipazioni stesse. L'avviamento non è soggetto ad ammortamento sistematico, bensì al *test* periodico finalizzato a rilevare un'eventuale perdita per riduzione di valore (c.d. *impairment test*, ai sensi dello IAS 36). Tale *test* viene effettuato con riferimento all'unità organizzativa generatrice dei flussi finanziari (di seguito anche *cash generating unit* o CGU) cui attribuire l'avviamento. La metodologia adottata per l'effettuazione del *test* e gli effetti contabili dell'eventuale riduzione di valore è descritta al paragrafo "Riduzione di valore di attività".

[Indice generale](#)[Indice di sezione](#)I Bilanci di Poste Italiane al 31 dicembre 2021
2. Modalità di presentazione dei Bilanci, metodologie e principi contabili applicati

Contratti di *leasing*

Alla stipula del contratto, è valutata l'effettiva esistenza di una componente di *leasing*. Il contratto è o contiene un *leasing* se in cambio di un corrispettivo conferisce il diritto di controllare l'utilizzo di un'attività specificata per un periodo di tempo. L'attività è di norma specificata in quanto esplicitamente indicata nel contratto ovvero nel momento in cui è disponibile per essere utilizzata dal cliente. Il diritto di controllo è invece valutato in base al diritto di ottenere sostanzialmente tutti i benefici economici derivanti dall'utilizzo dell'attività e al diritto di decidere sul relativo utilizzo. Nel corso della vita contrattuale, la valutazione iniziale è rivista solo a fronte di cambiamenti delle condizioni del contratto, con impatto sostanziale sul diritto di controllo dell'attività sottostante.

Se il contratto di *leasing* contiene anche una componente non *leasing*, quest'ultima viene separata e trattata secondo il principio contabile di riferimento. Tuttavia, nel caso in cui la separazione non sia conseguibile in base a criteri oggettivi, la componente di *leasing* e quella di non *leasing* sono sottoposte congiuntamente alla disciplina contabile del *leasing*.

Alla data di inizio del contratto è iscritto un diritto di utilizzo dell'*asset* oggetto di *leasing*, pari al valore iniziale della corrispondente passività di *leasing*, più i pagamenti dovuti prima o contestualmente alla data di decorrenza contrattuale (ad es. spese di agenzia). Successivamente tale diritto d'utilizzo è valutato al netto degli ammortamenti accumulati e delle perdite di valore. L'ammortamento inizia alla data di decorrenza del *leasing*, e si estende nel più breve tra la durata contrattuale e la vita utile dell'*asset* sottostante.

La passività per il *leasing* è inizialmente iscritta al valore attuale dei canoni di *leasing* non pagati alla data di decorrenza contrattuale¹⁰⁰, attualizzati utilizzando il tasso di finanziamento marginale, definito per durata di finanziamento e per ciascuna società del Gruppo. Successivamente, la passività di *leasing* viene ridotta per riflettere i canoni di *leasing* pagati e incrementata per riflettere gli interessi sul valore che residua.

La passività per *leasing* viene rideterminata (con conseguente adeguamento del diritto d'uso) in caso di modifica:

- della durata del *leasing* (ad es. nel caso di risoluzione anticipata del contratto, o di proroga della data scadenza);
- della valutazione di un'opzione di acquisto dell'attività sottostante; in tali casi i pagamenti dovuti per il *leasing* saranno rivisti sulla base della durata rivista del *leasing* e per tener conto della variazione degli importi da pagare nel quadro dell'opzione di acquisto;
- dei futuri pagamenti dovuti per il *leasing*, derivante da una variazione dell'indice o tasso utilizzato per determinare i pagamenti (es. ISTAT) ovvero per effetto di una ricontrattazione delle condizioni economiche.

Solo nel caso di una variazione significativa della durata del *leasing* o dei futuri pagamenti dovuti per il *leasing*, il valore residuo della passività di *leasing* viene rideterminato facendo riferimento al tasso di finanziamento marginale vigente alla data della modifica; in tutti gli altri casi, la passività di *leasing* è rideterminata utilizzando il tasso di sconto iniziale.

Qualora eventi o cambiamenti di situazione indichino che il valore di carico del diritto d'uso non possa essere recuperato, tale *asset* è sottoposto a verifica per rilevare eventuali perdite di valore secondo le disposizioni previste dal principio contabile di riferimento IAS 36 – *Riduzione di valore delle attività*.

Il Gruppo si avvale della facoltà concessa dal principio di non applicazione delle nuove disposizioni ai contratti di breve termine (con durata non oltre i dodici mesi) e a contratti in cui la singola attività sottostante sia di basso valore (fino a 5.000 euro); per tali contratti vengono rilevati i canoni di *leasing* a Conto economico in contropartita di debiti commerciali di breve termine.

100. I pagamenti inclusi nella valutazione iniziale della passività per *leasing* comprendono:

- i pagamenti fissi, al netto di eventuali incentivi al *leasing* da ricevere;
- i pagamenti variabili dovuti per il *leasing* che dipendono da un indice o un tasso, valutati inizialmente utilizzando un indice o un tasso alla data di decorrenza (es. adeguamenti ISTAT);
- il prezzo di esercizio dell'opzione di acquisto, se il locatario ha la ragionevole certezza di esercitare l'opzione.

Non sono invece inclusi nel valore iniziale della passività per *leasing* i pagamenti variabili che non dipendono da un indice o da un tasso. Tali pagamenti sono rilevati come un costo nel prospetto di Conto Economico, nel periodo in cui l'evento o la condizione che genera l'obbligazione si verifica.

Riduzione di valore di attività

A ciascuna data di riferimento di Bilancio, le Attività materiali e immateriali con vita definita sono analizzate al fine di identificare l'esistenza di eventuali indicatori di riduzione del loro valore (ai sensi dello IAS 36). Se si manifesta la presenza di tali indicatori, si procede alla stima del valore recuperabile delle attività interessate. Il valore recuperabile di un'attività è il maggiore tra il suo *fair value*, ridotto dei costi di vendita, e il suo valore d'uso, laddove quest'ultimo è il valore attuale dei flussi finanziari futuri stimati per tale attività. Nel determinare il valore d'uso, i flussi finanziari futuri attesi sono attualizzati con un tasso di sconto che riflette la valutazione corrente di mercato del costo del denaro, rapportato al periodo dell'investimento e ai rischi specifici dell'attività. Il valore d'uso delle attività che non generano flussi finanziari indipendenti è determinato in relazione alla *cash generating unit* (CGU) cui tale attività appartiene.

Prescindendo dal riscontro di eventuali indicatori di riduzione di valore, viene effettuato l'*impairment test* almeno una volta l'anno per le seguenti specifiche attività:

- attività immateriali con una vita utile indefinita o che non sono ancora disponibili: tale verifica può essere fatta in qualsiasi momento durante un esercizio, a patto che avvenga nello stesso momento ogni anno;
- l'avviamento acquisito in un'aggregazione aziendale.

L'eventuale riduzione di valore di un'attività/CGU, riscontrata nel caso e nella misura in cui il valore recuperabile risulti inferiore al valore di iscrizione in Bilancio, viene immediatamente rilevata e imputata a Conto economico come svalutazione. In particolare, nel caso in cui l'eventuale *impairment* riguardi l'avviamento e risulti superiore al relativo valore di iscrizione in Bilancio, l'ammontare residuo viene allocato alle attività incluse nella *cash generating unit* cui l'avviamento è attribuito, in proporzione al loro valore di carico¹⁰¹. Se, in un periodo successivo, vengono meno i presupposti per una svalutazione precedentemente effettuata, il valore contabile dell'attività/CGU, a eccezione dell'avviamento, è ripristinato con imputazione a Conto economico, nei limiti del valore netto di carico che l'attivo in oggetto avrebbe avuto se non fosse stata effettuata la svalutazione e fossero stati effettuati gli ammortamenti.

Partecipazioni

Nell'ambito del Bilancio consolidato del Gruppo Poste Italiane, le partecipazioni in società controllate non significative (individualmente e in aggregato) e non consolidate, in società nelle quali il Gruppo ha un'influenza notevole, c.d. "società collegate", e in società a controllo congiunto sono valutate con il metodo del Patrimonio netto. Si veda inoltre la nota 2.6 – *Criteri e metodologie di consolidamento*.

Nell'ambito del Bilancio separato di Poste Italiane S.p.A., le partecipazioni in imprese controllate e collegate sono iscritte al costo (comprensivo dei costi accessori di diretta imputazione) rettificato per eventuali perdite di valore. In presenza di eventi che ne fanno presumere una riduzione, il valore delle partecipazioni in imprese controllate e collegate è oggetto di verifica di recuperabilità. Eventuali perdite di valore (ovvero successivi ripristini) sono rilevate nelle medesime modalità e limiti descritti per le Attività materiali e immateriali al paragrafo "Riduzione di valore di attività".

Strumenti finanziari

In conformità all'IFRS 9 – *Strumenti finanziari*, la classificazione delle attività e passività finanziarie è determinata al momento della loro iniziale rilevazione in contabilità, che avviene al relativo *fair value*, in funzione dello scopo per cui essi sono stati acquisiti. La data di rilevazione contabile degli acquisti e delle vendite di strumenti finanziari è determinata per categorie omogenee e corrisponde al momento in cui il Gruppo si impegna ad acquistare o vendere l'attività (data di negoziazione o *Transaction date*), ovvero, come nel caso dell'operatività del BancoPosta, alla data di regolamento (*Settlement date*)¹⁰². Le variazioni di *fair value* intervenute tra la data di negoziazione e quella di regolamento sono in ogni caso riflesse in Bilancio.

I crediti commerciali sono, invece, iscritti al prezzo di transazione ai sensi dell'IFRS 15 – *Ricavi provenienti da contratti con i clienti*.

101. Laddove l'ammontare dell'eventuale rettifica di valore non fosse assorbito interamente dal valore contabile della attività/CGU, ai sensi dello IAS 36 nessuna passività è rilevata, a meno che non risulti integrata una fattispecie di passività prevista da principi contabili internazionali diversi dallo IAS 36.

102. Ciò è possibile trattandosi di operazioni effettuate in mercati organizzati (c.d. *regular way*).

[Indice generale](#)[Indice di sezione](#)

I Bilanci di Poste Italiane al 31 dicembre 2021

2. Modalità di presentazione dei Bilanci, metodologie e principi contabili applicati

Le **Attività finanziarie** sono classificate al momento della prima iscrizione in una delle seguenti categorie sulla base del modello di *business* definito per la gestione delle attività finanziarie e delle caratteristiche relative ai flussi finanziari contrattuali delle stesse:

- **Attività finanziarie valutate al Costo ammortizzato.**
Tale categoria accoglie le attività finanziarie possedute nell'ambito di un modello di *business* il cui obiettivo è il possesso finalizzato alla raccolta dei flussi finanziari contrattuali (*business model Held to Collect – HTC*) rappresentati unicamente da pagamenti, a determinate date, del capitale e dell'interesse sull'importo del capitale (*Solely Payments of Principal and Interest*). Tali attività sono valutate al costo ammortizzato, ossia il valore a cui l'attività finanziaria è stata valutata al momento della rilevazione iniziale al netto dei rimborsi di capitale, aumentato o diminuito dall'ammortamento cumulato utilizzando il criterio dell'interesse effettivo sulla differenza tra il valore iniziale e quello a scadenza, dedotta qualsiasi riduzione di valore. Il modello di *business* all'interno del quale tali attività finanziarie sono classificate consente la possibilità di effettuare vendite; se le vendite non sono occasionali e non sono irrilevanti in termini di valore è necessario valutare la coerenza con il *business model* HTC.
- **Attività finanziarie valutate al *fair value* rilevato nelle altre componenti di Conto economico complessivo (*Other Comprehensive Income – OCI*).**
Tale categoria accoglie le attività finanziarie possedute nel quadro di un modello di *business* il cui obiettivo è conseguito sia mediante la raccolta dei flussi finanziari contrattuali che mediante la vendita di attività finanziarie (*business model Held to Collect and Sell – HTC&S*) e i cui termini contrattuali prevedono a determinate date flussi finanziari rappresentati unicamente da pagamenti del capitale e dell'interesse sull'importo del capitale da restituire (*Solely Payments of Principal and Interest*). Tali attività finanziarie sono valutate al *fair value* e, fino a quando non sono eliminate contabilmente o riclassificate, gli utili o perdite da valutazione vengono rilevati nelle altre componenti di Conto economico complessivo. Fanno eccezione gli utili e le perdite per riduzione di valore e gli utili e le perdite su cambi, rilevati a Conto economico nell'esercizio di competenza. Se l'attività finanziaria è eliminata contabilmente, l'utile/(perdita) cumulato precedentemente rilevato nelle altre componenti di conto economico complessivo è riclassificato nel Conto economico.
All'interno di tale categoria sono compresi anche gli strumenti rappresentativi di capitale, che sarebbero altrimenti valutati al *fair value* rilevato a Conto economico, per i quali si è scelto irrevocabilmente di presentare le variazioni successive del *fair value* nelle altre componenti di Conto economico complessivo (*FVTOCI option*). Tale opzione prevede esclusivamente la rilevazione a Conto economico dei soli dividendi.
- **Attività finanziarie valutate al *fair value* rilevato a Conto economico.**
Tale categoria accoglie: (a) le attività finanziarie acquisite principalmente per essere rivendute nel breve termine (negoiazione); (b) le attività designate al momento della rilevazione iniziale, avvalendosi della *fair value option*; (c) le attività finanziarie obbligatoriamente valutate al *fair value* con imputazione delle variazioni a Conto economico; (d) gli strumenti derivati, salvo la parte efficace di quelli designati come strumenti di copertura dei flussi di cassa *cash flow hedge*. Le attività finanziarie appartenenti alla categoria in oggetto sono valutate al *fair value* e le relative variazioni sono imputate a Conto economico. I derivati valutati al *fair value* con variazioni di valore imputate al Conto economico sono trattati come attività o passività, a seconda che il *fair value* sia positivo o negativo; i *fair value* positivi e negativi derivanti da operazioni in essere con la medesima controparte sono compensati in fase di collateralizzazione, ove previsto contrattualmente.

La classificazione come "correnti" o "non correnti" delle Attività finanziarie valutate al Costo ammortizzato e delle Attività finanziarie valutate al *fair value* rilevato nelle altre componenti di Conto economico complessivo dipende dalla scadenza contrattuale dello strumento, posto che sono rilevate nelle attività correnti quelle il cui realizzo è atteso entro dodici mesi dalla data di riferimento del Bilancio. Le Attività finanziarie valutate al *fair value* rilevato a Conto economico sono, invece, classificate come "correnti" se detenute per la negoziazione, oltre che se ne è prevista la cessione entro dodici mesi rispetto alla data di Bilancio.

Per le Attività finanziarie valutate al costo ammortizzato e le Attività finanziarie al *fair value* rilevato nelle altre componenti di Conto economico complessivo, le perdite attese sono rilevate nel risultato economico d'esercizio secondo un modello denominato "*Expected Credit Losses (ECL)*": (i) le perdite attese sulle Attività finanziarie valutate al costo ammortizzato sono oggetto di accantonamento in un apposito fondo rettificativo (ii) le perdite attese sulle Attività finanziarie al *fair value* rilevato nelle altre componenti di conto economico complessivo, sono rilevate nel Conto economico in contropartita dell'apposita riserva di *fair value* iscritta nel patrimonio netto. Il metodo utilizzato è il "*General deterioration model*", per il quale:

- se alla data di riferimento del Bilancio il rischio di credito relativo a uno strumento finanziario non è aumentato significativamente dalla rilevazione iniziale, le perdite attese sono determinate su un orizzonte temporale di 12 mesi (*stage 1*). Gli interessi sullo strumento sono calcolati sul valore contabile lordo o *Gross Carrying Amount* (costo ammortizzato al lordo dell'ECL);
- se alla data di riferimento del Bilancio il rischio di credito dello strumento finanziario è significativamente aumentato dopo la rilevazione iniziale, le perdite attese sono determinate lungo l'intera vita dello strumento finanziario (*stage 2*). Gli interessi sullo strumento sono calcolati sul valore contabile lordo o *Gross Carrying Amount* (costo ammortizzato al lordo dell'ECL);
- gli strumenti che già alla rilevazione iniziale sono deteriorati, o che presentano obiettive evidenze di perdita alla data di Bilancio, sono soggetti ad un *impairment* determinato sull'intera vita dello strumento finanziario. Gli interessi sono rilevati sul costo ammortizzato (*stage 3*) ossia sulla base del valore dell'esposizione – determinato in base al tasso di interesse effettivo - rettificato delle perdite attese.

[Indice di sezione](#)[Indice generale](#)Relazione Finanziaria Annuale 2021
Gruppo Poste Italiane

Nel determinare se sia avvenuto un significativo incremento del rischio di credito, è necessario confrontare il rischio di *default* relativo allo strumento finanziario alla data di riferimento del Bilancio con il rischio di *default* relativo allo strumento finanziario alla data della rilevazione iniziale. Vi è tuttavia la presunzione relativa che l'inadempimento si verifichi se l'attività finanziaria è scaduta da almeno 90 giorni, a meno che si disponga di informazioni ragionevoli e dimostrabili per attestare che sia appropriato adottare un criterio di *default* più tardivo. Relativamente ai crediti commerciali è prevista l'applicazione di un metodo semplificato di misurazione del fondo a copertura delle perdite attese, se tali crediti non contengono una significativa componente finanziaria ai sensi dell'IFRS 15. Il metodo semplificato si basa su una matrice di determinazione delle perdite storiche osservate.

Nella circostanza molto rara in cui l'entità decida di modificare il proprio *business model*, le attività finanziarie precedentemente contabilizzate sono riclassificate nella nuova categoria contabile; gli effetti della riclassifica sono rilevati solo prospetticamente, e non devono quindi essere rideterminati gli utili/perdite e interessi rilevati in precedenza. Di seguito sono descritti gli effetti derivanti dalle riclassifiche:

- se l'attività finanziaria viene riclassificata dalla categoria al Costo ammortizzato a quella al *fair value* rilevato a Conto economico, il *fair value* dell'attività è rilevato alla data della riclassificazione. Gli utili o le perdite risultanti dalla eventuale differenza tra il precedente costo ammortizzato e il *fair value* sono rilevati direttamente a Conto economico;
- se l'attività finanziaria viene riclassificata dalla categoria al *fair value* rilevato a Conto economico a quella al Costo ammortizzato, il *fair value* alla data della riclassificazione diventa il nuovo valore contabile lordo;
- se l'attività finanziaria viene riclassificata dalla categoria al Costo ammortizzato a quella al *fair value* rilevato nelle Altre componenti di conto economico complessivo, il *fair value* è valutato alla data della riclassificazione. Gli utili o le perdite risultanti dall'eventuale differenza tra il precedente costo ammortizzato e il *fair value* sono rilevati nelle altre componenti di conto economico complessivo. Il tasso di interesse effettivo e la valutazione delle perdite attese su crediti non sono rettificati a seguito della riclassificazione;
- se l'attività finanziaria viene riclassificata dalla categoria al *fair value* rilevato nelle altre componenti di conto economico complessivo a quella al Costo ammortizzato, l'utile/(perdita) cumulato rilevato precedentemente nelle altre componenti di conto economico complessivo è eliminato dal patrimonio netto rettificando il *fair value* dell'attività finanziaria alla data della riclassificazione. Di conseguenza, l'attività finanziaria è valutata come se fosse sempre stata valutata al costo ammortizzato, non rettificando il tasso di interesse effettivo e la valutazione delle perdite attese;
- se l'attività finanziaria viene riclassificata dalla categoria al *fair value* rilevato a Conto economico a quella al *fair value* rilevato nelle altre componenti di conto economico complessivo, è mantenuta la valutazione al *fair value*;
- se l'attività finanziaria viene riclassificata dalla categoria al *fair value* rilevato nelle altre componenti di conto economico complessivo a quella al *fair value* rilevato a Conto economico continua ad essere valutata al *fair value*. L'utile/(perdita) cumulato rilevato precedentemente nelle altre componenti di conto economico complessivo è riclassificato dal patrimonio netto a conto economico alla data della riclassificazione.

Le Attività finanziarie sono rimosse dallo Stato patrimoniale quando il diritto di ricevere i flussi di cassa dallo strumento si è estinto ovvero sono stati sostanzialmente trasferiti tutti i rischi e benefici relativi allo strumento stesso o il relativo controllo. Nel caso in cui non sia possibile accertare il sostanziale trasferimento dei rischi e dei benefici, le attività finanziarie vengono cancellate dal Bilancio qualora non sia mantenuto alcun tipo di controllo sulle stesse. Infine, le attività cedute sono cancellate dal Bilancio nel caso in cui venga mantenuto il diritto contrattuale a ricevere i flussi di cassa delle stesse, ma contestualmente venga assunta un'obbligazione contrattuale a pagare detti flussi ad un soggetto terzo, senza ritardo e solamente nella misura di quelli ricevuti.

In aggiunta, per le attività finanziarie deteriorate la cancellazione può avvenire a seguito di stralcio delle stesse (cosiddetto "*write off*"), a seguito della presa d'atto dell'insussistenza di ragionevoli aspettative di recupero (es. prescrizione)

Le **Passività finanziarie**, relative a finanziamenti, debiti commerciali e altre obbligazioni a pagare, sono valutate al costo ammortizzato, applicando il criterio del tasso effettivo di interesse. Se i flussi di cassa attesi si modificano ed esiste la possibilità di stimarli attendibilmente, il valore dei prestiti è ricalcolato per riflettere le modifiche sulla base del valore attuale dei nuovi flussi di cassa attesi e del tasso interno di rendimento inizialmente determinato. Le passività finanziarie sono classificate nelle passività correnti, salvo che si abbia un diritto incondizionato a differire il loro pagamento per almeno dodici mesi dopo la data di Bilancio.

Quando obbligatoriamente previsto dal principio contabile (ad esempio in caso di strumenti derivati passivi) ovvero quando si decide irrevocabilmente di designare tali strumenti al *fair value* (*fair value option*), le passività finanziarie sono valutate al *fair value* rilevato a Conto economico. In quest'ultimo caso le variazioni di *fair value* attribuibili alla variazione del proprio rischio di credito (*Own Credit Risk*) sono rilevate direttamente a Patrimonio netto, a meno che tale trattamento non crei o amplii un'asimmetria contabile, mentre l'ammontare residuo delle variazioni di *fair value* delle passività sarà rilevato a Conto economico.

Le passività finanziarie vengono rimosse dal Bilancio al momento in cui sono estinte o l'obbligazione specificata nel contratto è adempiuta, cancellata o scaduta.

Con riguardo alle **operazioni in Hedge Accounting** il Gruppo Poste Italiane si avvale della facoltà prevista dall'IFRS 9, e man-

[Indice generale](#)[Indice di sezione](#)

I Bilanci di Poste Italiane al 31 dicembre 2021

2. Modalità di presentazione dei Bilanci, metodologie e principi contabili applicati

tiene le preesistenti regole di contabilizzazione previste dallo IAS 39. In conformità a tale principio, alla data di stipula del contratto gli Strumenti derivati sono contabilizzati al *fair value* e, se non soddisfano i requisiti per la contabilizzazione quali strumenti di copertura, le variazioni del *fair value* rilevate successivamente alla prima iscrizione sono separatamente contabilizzate nel Conto economico dell'esercizio.

Se, invece, gli strumenti derivati soddisfano i requisiti per essere classificati come strumenti di copertura, le successive variazioni del *fair value* continuano a seguire le regole previste dallo IAS 39 – *Strumenti finanziari: rilevazione e valutazione* di seguito indicate.

Di ciascuno strumento finanziario derivato qualificato per la rilevazione come strumento di copertura è documentata la sua relazione con l'oggetto di copertura, compresi gli obiettivi di gestione del rischio, la strategia di copertura e i metodi per la verifica dell'efficacia. La verifica dell'efficacia di ciascuna copertura è fatta sia al momento della designazione di ciascuno strumento derivato come strumento di copertura, sia durante la sua vita.

- *Fair value hedge*¹⁰³.

Quando la copertura riguarda attività o passività iscritte in Bilancio, ovvero riguarda un impegno irrevocabile non iscritto, sia la variazione di *fair value* dello strumento di copertura, sia la variazione di *fair value* dell'oggetto della copertura sono imputate al Conto economico. Quando la copertura non è perfettamente "efficace", ossia sono rilevate differenze tra le suddette variazioni, la parte non "efficace" rappresenta un onere o provento separatamente iscritto tra le componenti del reddito dell'esercizio. Lo IAS 39 consente che l'oggetto di copertura dal *fair value* possa essere individuato non solo in una singola attività o passività finanziaria ma anche in un importo monetario, riveniente da una molteplicità di attività e passività finanziarie (o di loro porzioni), in modo che un insieme di contratti derivati possa essere utilizzato per ridurre le oscillazioni da *fair value* degli strumenti oggetto di copertura al modificarsi dei tassi di interesse di mercato (c.d. copertura generica o *macrohedging*). Non possono essere oggetto di copertura generica importi netti rivenienti dallo sBilancio di attività e passività. Analogamente alle coperture classiche di *fair value* (*microhedging*), una copertura generica viene considerata altamente efficace se, sia all'inizio che durante la sua vita, i cambiamenti del *fair value* dell'importo monetario coperto sono compensati dai cambiamenti del *fair value* dei derivati di copertura, e se i risultati effettivi siano all'interno dell'intervallo richiesto dallo IAS 39.

- *Cash flow hedge*¹⁰⁴.

Nel caso di *cash flow hedge*, le variazioni del *fair value* dello strumento derivato registrate successivamente alla prima rilevazione sono imputate, limitatamente alla sola quota efficace, a una specifica riserva di Patrimonio netto la cui movimentazione è rappresentata nelle *Altre componenti di Conto economico complessivo* (Riserva da *cash flow hedge*). Una copertura è in genere considerata altamente efficace se, sia all'inizio che durante la sua vita, i cambiamenti dei flussi di cassa attesi nel futuro per l'elemento coperto sono sostanzialmente compensati dai cambiamenti del *fair value* dello strumento di copertura. Quando la copertura non è perfettamente efficace, la variazione di *fair value* dello strumento di copertura, riferibile alla porzione inefficace dello stesso, è immediatamente rilevata nel Conto economico del periodo considerato.

Quando si manifestano gli effetti economici originati dall'oggetto della copertura, la riserva è imputata a Conto economico. In particolare, nel caso in cui la copertura è relativa a una programmata operazione altamente probabile (per esempio, acquisto a termine di titoli di debito a reddito fisso), la riserva è attribuita alle componenti positive o negative di reddito nell'esercizio o negli esercizi in cui le attività o le passività, successivamente iscritte e connesse alla citata operazione, influenzano il Conto economico (nell'es. a correzione del rendimento del titolo).

Se, durante la vita di uno strumento derivato, il manifestarsi dei flussi di cassa previsti e oggetto della copertura non è più ritenuto altamente probabile, la quota della Riserva da *cash flow hedge* relativa a tale strumento viene immediatamente attribuita al Conto economico dell'esercizio considerato. Viceversa, se lo strumento derivato è ceduto o non è più qualificabile come strumento di copertura "efficace", la Riserva da *cash flow hedge* sino a quel momento rilevata viene mantenuta quale componente del Patrimonio netto ed è imputata a Conto economico seguendo il criterio di imputazione sopra descritto, contestualmente al manifestarsi dell'operazione originariamente oggetto della copertura.

Operazioni di pronti contro termine

I titoli ricevuti nell'ambito di una operazione che contrattualmente prevede la successiva vendita e i titoli consegnati nell'ambito di una operazione che contrattualmente prevede il successivo riacquisto non sono, rispettivamente, registrati o cancellati dai presenti bilanci. Di conseguenza, nel caso di titoli acquistati con accordo di rivendita, l'importo pagato viene rilevato come credito verso clientela o banche fra le Attività finanziarie valutate al costo ammortizzato; nel caso di titoli ceduti con accordo di riacquisto, la passività è rilevata nei debiti verso banche o verso clientela, fra le Passività finanziarie valutate al costo ammortizzato. Le operazioni descritte sono oggetto di compensazione se, e solo se, effettuate con la medesima controparte, hanno la medesima scadenza e la compensazione è prevista contrattualmente.

103. Copertura dell'esposizione alle variazioni di *fair value* di un'attività o passività rilevata o un impegno irrevocabile non iscritto che è attribuibile a un rischio particolare e potrebbe influenzare il Conto economico.

104. Copertura dell'esposizione alla variabilità dei flussi finanziari che è attribuibile a un particolare rischio associato a un'attività o passività rilevata o a una programmata operazione altamente probabile e che potrebbe influenzare il Conto economico.

[Indice di sezione](#)[Indice generale](#)Relazione Finanziaria Annuale 2021
Gruppo Poste Italiane

Crediti d'imposta Legge n. 77/2020

Al fine di identificare il corretto trattamento contabile dei crediti acquistati in riferimento al decreto rilancio n. 34/2020 (poi convertito con Legge n. 77 del 17 luglio 2020), non essendo identificabile un *framework* contabile direttamente applicabile a tale fattispecie e nel rispetto di quanto previsto dallo IAS 8, si è proceduto a definire un *accounting policy* idonea a fornire un'informativa rilevante e attendibile volta a garantire una rappresentazione fedele della posizione finanziaria, reddituale e dei flussi di cassa e che rifletta la sostanza economica e non la mera forma dell'operazione. Sulla base delle analisi svolte e dei documenti pubblicati dai principali organismi di vigilanza italiani (Documento congiunto Banca d'Italia, IVASS e CONSOB¹⁰⁵), sebbene alla fattispecie non sia direttamente applicabile la definizione di attività finanziaria presente nello IAS 32, è stato sviluppato un modello contabile basato sull'IFRS 9 dal momento che:

- all'*inception* sorge, nel Bilancio del cessionario, un *asset* così come definito dal *Conceptual Framework*;
- il loro utilizzo può essere effettuato per compensare un debito usualmente estinto in denaro (debiti di imposta), nonché essere scambiati con altre attività finanziarie a condizioni che possono essere potenzialmente favorevoli all'entità;
- può essere identificato un *business model* (*Hold to Collect*, *Hold to Collect and Sell* o altri modelli di *business*).

Di conseguenza, alla data di acquisto i crediti sono iscritti al loro *fair value* (coincidente con il prezzo pagato) e valutati successivamente al costo ammortizzato oppure al *fair value* con variazioni di valore rilevate nelle Altre componenti di Conto economico complessivo a seconda del *business model* identificato (rispettivamente *Hold to Collect* oppure *Hold to Collect and Sell*).

Classificazione dei crediti e debiti del Patrimonio BancoPosta

I crediti e i debiti del Patrimonio BancoPosta sono considerati aventi natura di attività e passività finanziarie se attinenti alle attività caratteristiche di raccolta e impiego del BancoPosta, ovvero ai servizi delegati dalla clientela. Le contropartite dei costi e dei ricavi operativi, se non liquidate o ricondotte a forma propria secondo quanto previsto dalla Circolare della Banca d'Italia n. 272 del 30 luglio 2008 – *Matrice dei conti*, sono iscritte nell'ambito dei debiti e crediti commerciali.

Own use exemption

I principi previsti per la rilevazione e valutazione degli strumenti finanziari sono applicati anche ai contratti derivati di acquisto e vendita di elementi non finanziari che possono essere regolati tramite disponibilità liquide o altri strumenti finanziari, ad eccezione di quei contratti che sono stati sottoscritti e continuano a essere posseduti per la consegna di un elemento non finanziario secondo le esigenze di acquisto, vendita o uso della società che li stipula (c.d. *Own use exemption*). Tale eccezione è applicata se le condizioni di seguito riportate sono rispettate:

- vi sia la consegna fisica del bene oggetto del contratto;
- non vi sia la possibilità di compensare le transazioni di acquisto e vendita;
- l'operazione deve essere effettuata sulla base delle aspettative di acquisto e/o vendita o per esigenze d'uso.

Imposte

Le Imposte correnti IRES e IRAP sono calcolate sulla base della migliore stima del reddito imponibile dell'esercizio e della normativa di riferimento, applicando le aliquote fiscali vigenti. Le Imposte differite attive e passive sono calcolate a fronte di tutte le differenze temporanee che emergono tra il valore fiscale di un'attività o passività e il relativo valore contabile, sulla base delle aliquote fiscali che si prevede saranno applicabili negli esercizi nei quali le differenze temporanee saranno realizzate o estinte. Fanno eccezione a tale principio le imposte differite relative a differenze temporanee rivenienti dalle partecipazioni in società controllate, collegate e joint venture, nel caso in cui il Gruppo sia in grado di controllare i loro tempi di annullamento o è probabile che le differenze non si annullino (IAS 12 paragrafi 39 e 40). Inoltre, in conformità con lo IAS 12, a fronte dell'avviamento che deriva da un'aggregazione aziendale non sono rilevate passività fiscali differite.

¹⁰⁵ Banca d'Italia, CONSOB e IVASS hanno pubblicato in data 5 gennaio 2021 il documento n. 9 del Tavolo di coordinamento in materia di applicazione degli IAS/IFRS "Trattamento contabile dei crediti d'imposta connessi con i Decreti Legge "Cura Italia" e "Rilancio" acquistati a seguito di cessione da parte dei beneficiari diretti o di precedenti acquirenti".

[Indice generale](#)[Indice di sezione](#)

I Bilanci di Poste Italiane al 31 dicembre 2021

2. Modalità di presentazione dei Bilanci, metodologie e principi contabili applicati

Le imposte differite attive sono iscritte nella misura in cui è probabile che sia disponibile un reddito imponibile futuro a fronte del quale possano essere recuperate.

Le imposte correnti e differite sono imputate al Conto economico, a eccezione di quelle relative a voci direttamente addebitate o accreditate al Patrimonio netto; in tal caso l'effetto fiscale è imputato direttamente alla specifica voce del Patrimonio netto. Le attività e le passività fiscali, nonché quelle differite relative alle imposte sul reddito, sono compensate quando esse sono applicate dalla medesima autorità fiscale sullo stesso soggetto passivo d'imposta, che ha il diritto legalmente esercitabile di compensare gli importi rilevati e che intende esercitare tale diritto. Pertanto, la passività fiscale in maturazione in periodi intermedi più brevi di quello di imposta, ancorché iscritta nei debiti, non è compensata con i corrispondenti crediti per acconti versati o ritenute subite.

La fiscalità del Gruppo e la sua rappresentazione contabile tengono conto degli effetti derivanti dall'adesione di Poste Italiane S.p.A. all'istituto del *Consolidato Fiscale Nazionale*, per il quale è stata esercitata l'opzione a norma di legge unitamente alle seguenti società controllate: Poste Vita S.p.A., SDA Express Courier S.p.A., Poste Air Cargo S.r.l., Postel S.p.A., Europa Gestioni Immobiliari S.p.A., Poste Welfare Servizi S.r.l., Poste Assicura S.p.A., BancoPostaFondi S.p.A. SGR, PostePay S.p.A., Poste Insurance Broker S.r.l., MLK Deliveries S.p.A., Indabox S.r.l. e Nexive Network S.r.l. La materia è disciplinata da un Regolamento di Gruppo basato sul principio della neutralità e della parità di trattamento, con il quale si intende garantire che le società che aderiscono al consolidamento fiscale non siano in alcun modo penalizzate dalla sua istituzione. In particolare, con l'adozione del Consolidato Fiscale, la posizione debitoria della Capogruppo nei confronti dell'Erario è determinata a livello consolidato sulla base del carico fiscale o delle perdite fiscali di ciascuna società aderente, tenuto conto anche delle ritenute da esse subite e degli acconti versati. Poste Italiane S.p.A. iscrive il proprio debito per IRES, eventualmente rettificato per tenere conto degli effetti (positivi o negativi) derivanti dalle rettifiche di consolidamento fiscale. Quando le diminuzioni o gli aggravii d'imposta derivanti da tali rettifiche sono da attribuire alle società che aderiscono al Consolidato, Poste Italiane S.p.A. attribuisce alle suddette società le diminuzioni o gli aggravii d'imposta. Il beneficio economico derivante dalla compensazione delle perdite fiscali, cedute alla consolidante dalle società aderenti al Consolidato Fiscale, è riconosciuto integralmente da Poste Italiane S.p.A.. Le imposte e tasse non correlate al reddito sono incluse tra gli Altri costi e oneri.

Rimanenze

Le Rimanenze di magazzino sono valutate al minore tra costo d'acquisto o produzione e valore netto di realizzo. Relativamente ai beni fungibili e alle merci destinate alla vendita, il costo è determinato con il metodo del costo medio ponderato, mentre per i beni non fungibili il costo di riferimento è quello specifico sostenuto al momento dell'acquisto. A fronte dei valori così determinati, ove necessario, sono effettuati accantonamenti per tenere conto delle rimanenze obsolete o a lenta rotazione. Quando vengono meno le circostanze che precedentemente avevano causato la rilevazione dei sopra indicati accantonamenti, o quando vi sono chiare indicazioni di un aumento nel valore netto di realizzo, gli accantonamenti sono stornati in tutto o in parte, nella misura in cui il nuovo valore contabile sia il minore tra costo di acquisto o produzione e il valore netto di realizzo alla data di riferimento del Bilancio. Le attività non sono invece rilevate nello Stato patrimoniale quando è stata sostenuta una spesa per la quale, alla luce delle migliori informazioni disponibili alla data di redazione del Bilancio, è ritenuto improbabile che i benefici economici affluiranno al Gruppo successivamente alla chiusura dell'esercizio.

Per le unità immobiliari destinate alla vendita¹⁰⁶, qualora presenti, il costo è rappresentato dal *fair value* di ciascun singolo bene al momento dell'acquisto, incrementato di eventuali oneri accessori direttamente imputabili all'acquisizione, mentre il valore netto di realizzo è determinato sulla base del prezzo stimato di vendita in normali condizioni di mercato, al netto dei costi diretti di vendita.

Le commesse su ordinazione di terzi, di durata pluriennale, sono valutate con il metodo della percentuale di completamento, determinata utilizzando il criterio del costo sostenuto (*cost to cost*)¹⁰⁷.

Certificati ambientali (Quote di emissione)

Con riferimento alle imprese del Gruppo interessate dalla relativa disciplina¹⁰⁸, i Certificati ambientali (o Quote di emissione) rappresentano uno strumento di incentivazione nella riduzione di emissioni di gas a effetto serra, introdotto nel sistema normativo italiano ed europeo dal Protocollo di Kyoto, con l'obiettivo di realizzare un miglioramento delle tecnologie utilizzate nella produzione di energia e nei processi industriali.

106. Si tratta di unità immobiliari detenute dalla società EGI S.p.A., non iscritte negli Investimenti Immobiliari perché acquisite per la vendita o alla stessa successivamente destinate.

107. Secondo tale criterio i costi effettivi sostenuti a una certa data sono rapportati ai costi totali stimati. La percentuale così calcolata viene applicata al totale dei ricavi stimati, ottenendo il valore da attribuire ai ricavi maturati alla data.

108. La società controllata Poste Air Cargo S.r.l.

Il sistema comunitario *European Emission Trading System*, istituito per la gestione e lo scambio delle quote di emissione, fissa un limite massimo per le emissioni di gas a effetto serra da prodursi nel corso di un anno a livello europeo, cui corrisponde il rilascio a titolo gratuito, da parte delle autorità nazionali competenti, di un determinato numero di quote di emissione. Nel corso dell'anno, a seconda delle effettive emissioni di gas a effetto serra prodotte rispetto ai limiti massimi consentiti, ciascuna azienda ha facoltà di vendere ovvero acquistare a titolo oneroso quote di emissione sul mercato.

In conformità a quanto disciplinato dall'OIC "Le quote di emissione di gas a effetto serra", oltre che alla *best practice* di riferimento per i principali IAS *adopter* il trattamento contabile è quello che segue.

Il rilascio gratuito delle quote di emissione comporta l'impegno a produrre, nell'anno di riferimento, un quantitativo di emissioni di gas a effetto serra proporzionale alle quote di emissione ricevute: di tale impegno, commisurato al valore di mercato delle quote di emissione al momento dell'assegnazione, è data informativa nelle note al Bilancio. A fine anno, l'impegno è ridotto o azzerato in proporzione alle emissioni di gas a effetto serra effettivamente prodotte e l'eventuale relativo valore residuo, se presente, è indicato nelle Ulteriori informazioni del Bilancio. L'acquisto a titolo oneroso o la vendita di quote di emissione sono rilevati nel Conto economico dell'esercizio in cui hanno luogo. A fine anno, eventuali quote di emissione in surplus derivanti da acquisti a titolo oneroso sono rilevate tra le rimanenze finali al minore tra il costo e il valore netto di realizzo. Eventuali quote di emissione in surplus derivanti da assegnazioni gratuite non rilevano ai fini del computo delle rimanenze finali. In caso di eventuali quote di emissione in deficit l'onere e la corrispondente passività sono rilevati al termine dell'esercizio di competenza al valore di mercato.

Aggregazioni aziendali

Le operazioni di aggregazioni aziendali sono rilevate utilizzando il metodo dell'acquisizione (*acquisition method*). Il corrispettivo trasferito in un'aggregazione aziendale è pari alla somma dei *fair value*, alla data di acquisizione, delle attività trasferite, delle passività sostenute, nonché delle eventuali interessenze emesse dall'acquirente. I costi direttamente attribuibili all'operazione sono rilevati a Conto economico.

Il corrispettivo trasferito è allocato rilevando le attività, le passività e le passività potenziali identificabili dell'acquisita ai relativi *fair value* alla data di acquisizione.

È rilevata come Avviamento ed iscritta tra le Attività immateriali l'eventuale eccedenza positiva tra:

- la somma del corrispettivo trasferito, valutato al *fair value* alla data di acquisizione, dell'importo di qualsiasi partecipazione di minoranza, e, in caso di aggregazioni aziendali realizzate in più fasi, del *fair value* alla data di acquisizione delle interessenze nell'acquisita precedentemente possedute dall'acquirente; e
- il valore netto degli importi, alla data di acquisizione, delle attività acquisite e delle passività assunte identificabili nell'acquisita valutate al *fair value*.

In caso di differenza negativa, tale eccedenza rappresenta l'utile derivante da un acquisto a condizioni favorevoli e viene rilevata a Conto economico.

Qualora in sede di redazione del Bilancio il *fair value* delle attività, delle passività e delle passività potenziali derivanti dall'operazione possa essere determinato solo provvisoriamente, l'aggregazione aziendale è rilevata utilizzando tali valori provvisori. Le eventuali rettifiche, derivanti dal completamento del processo di valutazione, sono rilevate con effetto retroattivo entro dodici mesi dalla data di acquisizione.

Nel caso di aggregazione aziendale realizzata in più fasi, le interessenze detenute in precedenza nell'acquisita sono rimisurate al *fair value* alla nuova data di acquisizione e l'eventuale differenza (positiva o negativa) è rilevata a Conto economico o nel Conto economico complessivo se appropriato.

Cassa e depositi BancoPosta

Il denaro e i valori in cassa presso gli Uffici Postali e i depositi bancari funzionali alle attività del Patrimonio BancoPosta sono esposti separatamente dalle Disponibilità liquide e mezzi equivalenti in quanto rivenienti dalla raccolta assoggettata a vincolo di impiego, o da anticipazioni concesse dalla Tesoreria dello Stato per garantire l'operatività degli Uffici Postali. Tali disponibilità non possono essere utilizzate per fini diversi dall'estinzione delle obbligazioni contratte con le operazioni indicate.

[Indice generale](#)[Indice di sezione](#)I Bilanci di Poste Italiane al 31 dicembre 2021
2. Modalità di presentazione dei Bilanci, metodologie e principi contabili applicati

Disponibilità liquide e mezzi equivalenti

Le Disponibilità liquide e mezzi equivalenti includono prevalentemente la cassa, i depositi a vista presso le banche, le somme che al 31 dicembre 2021 risultano temporaneamente depositate dalla Capogruppo presso il MEF e altri investimenti a breve termine prontamente liquidabili (trasformabili in disponibilità liquide entro novanta giorni dalla data di acquisto). Eventuali scoperti di conto corrente sono iscritti nelle passività correnti.

Attività non correnti (o gruppi in dismissione) classificate come possedute per la vendita e attività operative cessate (*discontinued operations*)

In conformità all'IFRS 5, le attività non correnti, i gruppi in dismissione e eventuali *discontinued operations* sono valutati al minore tra il loro valore contabile e il rispettivo *fair value*, al netto dei costi di vendita.

Quando è previsto che, con elevata probabilità, il valore contabile di un'attività non corrente, o di un gruppo in dismissione, siano recuperati, nelle loro condizioni attuali, principalmente con un'operazione di vendita o altra forma di dismissione, anziché con il loro uso continuativo, e la transazione avrà verosimilmente luogo nel breve termine, l'attività, o il gruppo in dismissione, sono classificati come posseduti per la vendita e per la dismissione nelle apposite voci dello Stato patrimoniale. L'operazione è ritenuta altamente probabile, quando il Consiglio di Amministrazione della Capogruppo, o, per quanto di competenza, di una entità controllata, si è impegnato in un programma per la dismissione dell'attività (o del gruppo in dismissione), e sono state avviate le attività per individuare un acquirente e completare il programma. Le operazioni di vendita comprendono le permutate di attività non correnti con altre attività non correnti laddove lo scambio abbia sostanza commerciale.

Le attività non correnti e le attività nette dei gruppi in dismissione possedute per la vendita e la dismissione costituiscono *discontinued operations* se, alternativamente: i) rappresentano un importante ramo autonomo di attività o area geografica di attività, ii) fanno parte di un unico programma coordinato di dismissione di un importante ramo autonomo di attività o un'area geografica di attività, ovvero, iii) sono una controllata acquisita esclusivamente in funzione di una rivendita. I risultati delle *discontinued operations*, nonché l'eventuale plusvalenza/minusvalenza realizzata a seguito della dismissione, sono indicati distintamente nel Conto economico in un'apposita voce, al netto dei relativi effetti fiscali. I valori economici delle *discontinued operations* sono indicati anche per gli esercizi posti a confronto.

Qualora l'impegno al programma di dismissione sia assunto dopo la data di chiusura del Bilancio d'esercizio, e/o l'attività o il gruppo in dismissione possono essere oggetto della transazione solo in condizioni diverse da quelle attuali, la riclassifica non ha luogo e viene fornita adeguata informativa.

Se, successivamente alla data di redazione del Bilancio, un'attività (o gruppo in dismissione) non soddisfa più i criteri per essere classificata come posseduta per la vendita, la stessa dovrà essere oggetto di riclassifica previa valutazione al minore tra:

- il valore contabile prima che l'attività (o gruppo in dismissione) fosse classificata come posseduta per la vendita, rettificato per tutti gli ammortamenti, svalutazioni o ripristini di valore che sarebbero stati altrimenti rilevati se l'attività (o il gruppo in dismissione) non fosse stata classificata come posseduta per la vendita;
- la somma recuperabile calcolata alla data in cui è stata presa la decisione successiva di non vendere.

Qualsiasi rettifica necessaria del valore contabile di un'attività non corrente che cessa di essere classificata come posseduta per la vendita è inclusa nell'utile/(perdita) d'esercizio derivante dalle attività operative in esercizio (*continuing operations*) nel periodo in cui i criteri per essere classificata come posseduta per la vendita non sono più soddisfatti. Se una singola attività o passività è rimossa da un gruppo in dismissione classificato come posseduto per la vendita, le rimanenti attività e passività del gruppo in dismissione da vendere continuano a essere valutate come un unico gruppo soltanto se lo stesso soddisfa i criteri per essere classificato come posseduto per la vendita.

Relazione Finanziaria Annuale 2021
Gruppo Poste Italiane

[Indice di sezione](#)[Indice generale](#)

Patrimonio netto

Capitale sociale

Il Capitale sociale è rappresentato dal capitale sottoscritto e versato di Poste Italiane S.p.A. I costi strettamente correlati all'emissione di nuove azioni sono imputati in riduzione del Capitale sociale, al netto dell'eventuale effetto fiscale differito.

Azioni Proprie

Le azioni proprie sono rilevate al costo e iscritte a riduzione del patrimonio netto. Gli effetti derivanti dalle eventuali vendite successive sono rilevati nel patrimonio netto.

Obbligazioni ibride

Le obbligazioni subordinate ibride perpetue sono classificate nei bilanci in commento come strumenti di *equity*, tenuto conto della circostanza che la Società emittente ha il diritto incondizionato di differire, fino alla data del proprio scioglimento o liquidazione, il rimborso del capitale e il pagamento delle cedole. Pertanto, l'importo ricevuto dai sottoscrittori di tali strumenti, al netto dei relativi costi di emissione, è rilevato ad incremento del patrimonio netto di Gruppo; di converso, i rimborsi del capitale e i pagamenti delle cedole dovute (al momento in cui sorge la relativa obbligazione contrattuale) sono rilevati a decremento del patrimonio netto.

Riserve

Sono costituite da riserve di capitale o di utili. Includono, tra le altre, la Riserva per il Patrimonio BancoPosta che costituisce le dotazioni iniziale e successive del Patrimonio destinato, giuridicamente autonomo, del BancoPosta, la Riserva legale della Capogruppo, la Riserva da *fair value* relativa alle partite contabilizzate con tale criterio con contropartita nel Patrimonio netto, la Riserva da *cash flow hedge* relativa alla rilevazione della quota "efficace" delle coperture in essere alla data di riferimento del Bilancio e la Riserva di conversione che accoglie le differenze cambio da conversione, nella moneta di presentazione, dei bilanci delle società consolidate che operano con valuta funzionale diversa dall'euro.

Risultati portati a nuovo

Riguardano i risultati economici dell'esercizio in corso e degli esercizi precedenti, per la parte non distribuita né imputata a riserva o a copertura di perdite, gli utili e le perdite attuariali derivanti dal calcolo della passività per TFR, nonché i trasferimenti da altre riserve di patrimonio quando viene meno il vincolo al quale erano sottoposte. Nel Bilancio consolidato, inoltre, la voce accoglie eventuali effetti derivanti da operazioni con azionisti di minoranza.

Contratti assicurativi

I principi e i criteri di classificazione e valutazione di seguito esposti si riferiscono specificamente all'operatività delle compagnie assicurative del Gruppo Poste Italiane.

I contratti sono distinti e valutati in base alla prevalenza della loro natura fra assicurativi e finanziari. I contratti emessi dalla compagnia Poste Vita S.p.A. sono relativi ai Rami Vita. Dal 2010 è operativa nei Rami Danni la compagnia Poste Assicura S.p.A..

[Indice generale](#)[Indice di sezione](#)

I Bilanci di Poste Italiane al 31 dicembre 2021

2. Modalità di presentazione dei Bilanci, metodologie e principi contabili applicati

Secondo le disposizioni dell'IFRS 4, sono considerati assicurativi quei contratti che trasferiscono un rischio assicurativo significativo. Tali contratti sono contabilizzati e valutati secondo i principi utilizzati per la redazione del Bilancio civilistico osservando le disposizioni normative e i regolamenti applicabili¹⁰⁹.

Un rischio assicurativo è significativo se, e soltanto se, un evento assicurato potrebbe indurre l'assicuratore a corrispondere benefici economici aggiuntivi significativi in una qualsiasi circostanza, escluse quelle che non hanno alcun effetto identificabile sull'aspetto economico dell'operazione; ciò anche se l'evento assicurato è estremamente improbabile. Il principio contabile di riferimento non fornisce indicazione specifica in merito al livello di significatività, pertanto rimane a carico delle compagnie assicurative del Gruppo la definizione di una soglia oltre la quale l'esborso aggiuntivo nel caso in cui si verifichi l'evento assicurato possa generare il trasferimento di un rischio assicurativo significativo¹¹⁰.

La separazione di un contratto, classificato come assicurativo, in componente di deposito e componente assicurativa è obbligatoria in alcune circostanze e facoltativa in altre. In caso di separazione, che può avvenire solo nel rispetto di determinate condizioni, la componente di deposito rientra nell'ambito di applicazione dell'IFRS 9, mentre la componente assicurativa rientra nell'ambito di applicazione dell'IFRS 4. Le compagnie assicurative del Gruppo non effettuano tale disaggregazione.

I criteri di classificazione e valutazione delle principali fattispecie esistenti nel Gruppo sono i seguenti.

Contratti classificati come assicurativi in base alle disposizioni dell'IFRS 4: si riferiscono alle polizze Vita di Ramo I, Ramo V, alle polizze di Ramo III qualificate come contratti assicurativi e ai contratti dei Rami Danni. Tali prodotti sono classificati tra i ricavi e rilevati nel modo che segue:

- i premi, contabilizzati al momento della sottoscrizione, vengono iscritti tra le componenti positive di reddito; comprendono, al netto degli annullamenti, gli importi maturati nell'esercizio per premi annuali, unici o pluriennali, derivanti da contratti di assicurazione in essere alla data di Bilancio;
- a fronte delle componenti positive di reddito dovute ai premi, è accantonato alle riserve tecniche l'importo degli impegni verso gli assicurati, calcolati analiticamente per ciascun contratto con il metodo prospettico, sulla base di assunzioni attuariali appropriate per fronteggiare tutti gli impegni in essere. Le variazioni delle riserve tecniche e gli oneri relativi ai sinistri sono iscritti con il relativo segno tra le componenti positive di reddito.

Contratti relativi alle Gestioni separate e contenenti un elemento di partecipazione discrezionale agli utili¹¹¹ (c.d. DPF, *Discretionary Participation Feature* come definito nell'Appendice A all'IFRS 4): l'IFRS 4 rimanda, come illustrato in precedenza, alla disciplina contabile prevista dai principi nazionali; trattasi, in particolare, di contratti classificati come "finanziari", ma contabilizzati come "assicurativi" con le seguenti modalità:

- i premi, la variazione delle riserve tecniche e gli oneri relativi ai sinistri sono rilevati in modo analogo a quanto previsto per i contratti assicurativi sopra descritti;
- le quote di utili e perdite da valutazione di competenza degli assicurati sono loro attribuite e rilevate nelle riserve tecniche (passività differite verso gli assicurati) secondo il meccanismo dello *shadow accounting* (IFRS 4.30).

La tecnica di calcolo utilizzata per l'applicazione del metodo dello *shadow accounting* si basa sulla determinazione del rendimento prospettico di ogni Gestione separata, tenendo conto di un ipotetico realizzo delle plusvalenze e minusvalenze latenti lungo un orizzonte temporale coerente con le caratteristiche delle attività e passività presenti nel portafoglio. Per la determinazione della quota da rilevare nella specifica passività differita verso gli assicurati si tiene conto altresì, per ciascuna Gestione separata, delle clausole contrattuali, dei livelli di minimo garantito a suo tempo concessi e delle eventuali garanzie finanziarie offerte.

Fondi per rischi e oneri

I Fondi per rischi e oneri sono iscritti a fronte di perdite e oneri di natura determinata, di esistenza certa o probabile, dei quali, tuttavia, non sono determinabili l'ammontare o la data in cui si manifesteranno. L'iscrizione viene eseguita solo quando esiste un'obbligazione corrente (legale o implicita) per una futura fuoriuscita di risorse atte a produrre benefici economici, come risultato di eventi passati, ed è probabile che tale fuoriuscita sia richiesta per l'adempimento dell'obbligazione. Tale ammontare rappresenta la migliore stima attualizzata dell'impiego di risorse richiesto per estinguere l'obbligazione. Il valore della passività è attualizzato, laddove l'effetto temporale del denaro è rilevante, al tasso che riflette i valori correnti di mercato e tiene conto del rischio specifico

109. Nel dettaglio si fa riferimento alle disposizioni previste dai Decreti Legislativi n. 173/2007 e n. 209/2005 nonché dai Regolamenti ISVAP n. 16, n. 21 e n. 22 (modificato ed integrato dal provvedimento ISVAP del 29 gennaio 2010 n. 2771, dal provvedimento ISVAP del 17 novembre 2010 n. 2845 e dal provvedimento IVASS del 6 dicembre 2016 n. 53).

110. Tale soglia, definita aggregando i singoli contratti in categorie omogenee in base alla natura del rischio trasferito alla Compagnia, è stata identificata dal Consiglio d'Amministrazione di Poste Vita S.p.A. in misura pari al 5%.

111. Partecipazione, da parte degli assicurati, ai rendimenti realizzati dalla Gestione separata. Sono classificati in tale categoria i contratti relativi al Ramo Vita e riferiti ai prodotti di Ramo I e Ramo V che prevedono clausole di rivalutazione della prestazione assicurata parametriche ai rendimenti realizzati da una gestione separata

Relazione Finanziaria Annuale 2021

Gruppo Poste Italiane

Indice di sezione

Indice generale

associabile a ciascuna passività. Gli accantonamenti sono oggetto di riesame ad ogni data di riferimento del Bilancio e sono rettificati per riflettere la migliore stima dell'onere previsto per adempiere alle obbligazioni esistenti alla data di chiusura dell'esercizio. L'eventuale effetto del passare del tempo e quello relativo alla variazione dei tassi di interesse sono esposti a conto economico. Con riguardo ai rischi per i quali il manifestarsi di una passività è soltanto possibile è fornita specifica informativa senza procedere ad alcuno stanziamento. Quando, in casi estremamente rari, l'indicazione di alcune informazioni di dettaglio relative alle passività considerate potrebbe pregiudicare seriamente la posizione del Gruppo in una controversia o in una negoziazione in corso con terzi, il Gruppo si avvale della facoltà prevista dai principi contabili di riferimento di fornire un'informativa limitata.

Benefici ai dipendenti

I c.d. **Benefici a breve termine per i dipendenti** sono benefici che si prevede siano liquidati interamente entro dodici mesi dal termine dell'esercizio nel quale i dipendenti hanno prestato la relativa attività lavorativa. Tali benefici includono: salari, stipendi, oneri sociali, indennità sostitutive di ferie e di assenze per malattia.

L'ammontare, non attualizzato, dei benefici a breve termine che si prevede dovranno essere pagati al dipendente in cambio dell'attività lavorativa prestata durante un periodo amministrativo viene rilevato, per competenza, nel Costo del lavoro.

I c.d. **Benefici successivi alla fine del rapporto di lavoro** si suddividono in due fattispecie:

- Piani a benefici definiti.

Nei piani a benefici definiti rientra il Trattamento di fine rapporto dovuto ai dipendenti ai sensi dell'articolo 2120 del Codice Civile. Per effetto della riforma sulla previdenza complementare, per tutte le aziende con almeno 50 dipendenti, dal 1° gennaio 2007 le quote di TFR maturate sono versate obbligatoriamente a un Fondo di Previdenza complementare, ovvero nell'apposito Fondo di Tesoreria istituito presso l'INPS. Pertanto, i benefici definiti di cui è debitrice l'azienda nei confronti del dipendente riguardano esclusivamente gli accantonamenti effettuati sino al 31 dicembre 2006¹¹². Nel caso invece di aziende con meno di 50 dipendenti, le quote di TFR in maturazione continuano a incrementare interamente la passività accumulata dall'azienda. Nei piani in commento, poiché l'ammontare del beneficio da erogare è quantificabile soltanto dopo la cessazione del rapporto di lavoro, i relativi effetti economici e patrimoniali sono rilevati in base a calcoli attuariali conformemente allo IAS 19. In particolare, la passività è proiettata al futuro con il metodo della proiezione unitaria (*Projected Unit Credit Method*) per calcolare il probabile ammontare da pagare al momento della risoluzione del rapporto di lavoro, ed è poi attualizzata per tener conto del tempo che trascorrerà prima dell'effettivo pagamento. La valutazione della passività iscritta in Bilancio è basata anche sulle conclusioni raggiunte da attuari esterni al Gruppo. Il calcolo tiene conto del TFR maturato per prestazioni di lavoro già effettuate ed è basato su ipotesi attuariali che riguardano principalmente: le basi demografiche (quali: la rotazione e la mortalità dei dipendenti) e finanziarie (quali: il tasso di inflazione e il tasso di attualizzazione con una scadenza coerente con quella attesa dell'obbligazione). Nel caso di aziende con almeno 50 dipendenti, poiché l'azienda non è debitrice delle quote di TFR maturate dopo il 31 dicembre 2006, dal calcolo attuariale del TFR è esclusa la componente relativa alla dinamica salariale futura. A ogni scadenza, gli utili e le perdite attuariali definiti per differenza tra il valore di Bilancio della passività e il valore attuale degli impegni del Gruppo a fine periodo, dovuti al modificarsi dei parametri attuariali appena descritti, sono imputati direttamente nelle *Altre componenti di Conto economico complessivo*.

- Piani a contribuzione definita.

Nei piani a contribuzione definita rientra il TFR limitatamente alle quote maturate a partire dal 1° gennaio 2007 e versate obbligatoriamente a un Fondo di Previdenza complementare, ovvero nell'apposito Fondo di Tesoreria istituito presso l'INPS. Nei piani a contribuzione definita, gli oneri contributivi sono imputati al Conto economico quando sostenuti, in base al relativo valore nominale.

I c.d. **Benefici dovuti ai dipendenti per la cessazione del rapporto di lavoro** sono rilevati come passività quando l'impresa si impegna irrevocabilmente, anche sulla base di consolidati rapporti relazionali ed impegni reciproci con le Rappresentanze Sindacali, a concludere il rapporto di lavoro con un dipendente o un gruppo di dipendenti prima della normale data di pensionamento, ovvero nei casi in cui il dipendente o un gruppo di dipendenti decida di accettare un'offerta di benefici in cambio della cessazione del rapporto di lavoro. I benefici dovuti per la cessazione del rapporto di lavoro sono rilevati immediatamente nel costo del lavoro.

Gli **Altri benefici a lungo termine** sono costituiti da quei benefici non dovuti interamente entro dodici mesi dal termine dell'esercizio in cui i dipendenti hanno reso la propria attività lavorativa. La variazione netta del valore di tutte le componenti della passività intervenuta nell'esercizio viene rilevata interamente nel Conto economico.

¹¹² Nel caso in cui, a seguito dell'entrata in vigore della nuova normativa, il dipendente non abbia esercitato alcuna opzione circa le modalità di impiego del TFR maturando, la passività è rimasta in capo al Gruppo sino al 30 giugno 2007, ovvero sino alla data, compresa tra il 1° gennaio 2007 e il 30 giugno 2007, in cui è stata esercitata una specifica opzione. In assenza di esercizio di alcuna opzione, dal 1° luglio 2007 il TFR in maturazione è versato in apposito fondo di previdenza complementare.

[Indice generale](#)[Indice di sezione](#)

I Bilanci di Poste Italiane al 31 dicembre 2021

2. Modalità di presentazione dei Bilanci, metodologie e principi contabili applicati

Pagamenti basati su azioni

Le operazioni con pagamento basato su azioni possono essere regolate per cassa, con strumenti rappresentativi di capitale, o con altri strumenti finanziari. I beni o servizi ricevuti o acquisiti tramite un'operazione con pagamento basato su azioni sono rilevati al loro *fair value*.

Nel caso di operazioni con pagamenti basati su azioni regolati per cassa (*cash-settled*):

- in contropartita al costo è rilevata una passività;
- qualora il *fair value* dei beni o servizi ricevuti o acquisiti non sia attendibilmente determinabile, tale valore deve essere stimato indirettamente sulla base del *fair value* della passività;
- il *fair value* della passività è aggiornato a ciascuna data di chiusura del Bilancio, registrandone le variazioni a Conto economico, sino alla data della sua estinzione.

Nel caso di operazioni con pagamenti basati su azioni regolati con strumenti rappresentativi di capitale (*equity-settled*):

- in contropartita al costo è rilevato un incremento del patrimonio netto;
- qualora il *fair value* dei beni o servizi ricevuti o acquisiti non sia attendibilmente determinabile, tale valore deve essere stimato indirettamente sulla base del *fair value* degli strumenti rappresentativi di capitale assegnati alla *grant date* (data di assegnazione);

Nel caso di benefici concessi ai dipendenti, la rilevazione avviene durante il periodo in cui gli stessi prestano il servizio a cui il compenso è riferibile, nel Costo del lavoro.

Traduzione di voci espresse in valuta diversa dall'euro

Le transazioni in valuta diversa da quella di conto vengono tradotte in euro in base ai tassi di cambio correnti alla data della transazione. Gli utili e perdite su cambi, risultanti dalla chiusura delle transazioni in oggetto e dalla traduzione ai cambi di fine esercizio delle poste attive/passive monetarie denominate in valuta diversa da quella di conto, vengono imputate al Conto economico.

Riconoscimento dei ricavi

In conformità all'*IFRS 15 – Ricavi provenienti da contratti con i clienti*, i ricavi sono rilevati per rappresentare il trasferimento di merci o servizi promessi al cliente, nella misura che riflette il corrispettivo a cui ci si aspetta di avere diritto in cambio del trasferimento stesso (prezzo di transazione).

La rilevazione dei ricavi segue un processo denominato «5 step framework» così composto:

- Identificazione del contratto con il cliente (contratti attivi ad eccezione dei contratti di *leasing*, contratti assicurativi, strumenti finanziari e scambi non monetari);
- identificazione delle *performance obligation* definibili come le obbligazioni, esplicite o implicite, di trasferire al cliente un distinto bene o servizio;
- determinazione del prezzo di transazione;
- in caso di offerte cumulative (c.d. “*bundle*”) in cui sono riscontrabili più *performance obligation*, allocazione del prezzo di transazione alle *performance obligation*; a tal fine è necessario stimare il prezzo di ciascuna componente della vendita (c.d. “*Stand Alone Selling Price*”);
- rilevazione del ricavo al soddisfacimento delle *performance obligation*, cioè al trasferimento del bene o servizio al cliente. La *performance obligation* può essere soddisfatta:
 - “*at point in time*”: nel caso di obbligazione adempiuta in un unico momento, il ricavo deve riflettersi in Bilancio solo nel momento di passaggio al cliente del totale “controllo” sul bene o servizio oggetto di scambio. Rilevano al riguardo, non solo l'esposizione significativa dei rischi e benefici connessi al bene o servizio, ma anche il possesso fisico, l'accettazione del cliente, l'esistenza di diritti legali, ecc.;
 - “*over time*”: nel caso di obbligazione adempiuta nel corso del tempo, la misurazione e contabilizzazione dei ricavi riflette, virtualmente, i progressi del livello di soddisfazione del cliente. In caso di *over time*, è individuato un appropriato metodo di valutazione del “*progress*” della *performance obligation* (metodo degli *output*).

Ogni singola obbligazione del fornitore nei confronti del cliente rappresenta oggetto di separata valutazione, misurazione e contabilizzazione. Tale approccio presuppone una preliminare accurata analisi del contratto, che porti ad identificare ogni "singolo prodotto/servizio" ovvero ogni "singola componente" di un prodotto/servizio che il fornitore si obbliga ad offrire, attribuendo a ciascuno/a il relativo corrispettivo di vendita e a consentirne il monitoraggio nel corso della durata contrattuale (sia in termini di modalità e tempistiche di adempimento che del livello di soddisfazione del cliente).

Ai fini della rilevazione del ricavo, il principio dispone di identificare e quantificare le c.d. componenti variabili del corrispettivo (sconti, ribassi, concessioni di prezzo, incentivi, penali e altri simili) per includerle ad integrazione o rettifica del prezzo di transazione. Tra le componenti variabili del corrispettivo, particolare rilevanza assumono le penali (diverse da quelle previste per risarcimento danni): tali componenti negative di reddito sono rilevate in diretta diminuzione dei ricavi, in luogo dell'accantonamento ad un fondo rischi e oneri.

In presenza di più *performance obligation*, il prezzo complessivo della transazione è allocato a ciascuna *performance obligation* in misura pari al corrispettivo al quale l'entità si aspetta di avere diritto, in cambio del trasferimento dei relativi beni e servizi al cliente. L'allocazione del prezzo di transazione deve avvenire in base allo *Stand Alone Selling Price* dei beni o servizi oggetto delle singole *performance obligation*. Lo *Stand Alone Selling Price* è il prezzo al quale l'entità venderebbe separatamente i beni o servizi pattuiti al cliente, in circostanze simili e a clienti simili. Se lo *Stand Alone Selling Price* non è direttamente osservabile, si procede alla stima considerando tutte le informazioni disponibili (condizioni di mercato, informazioni riguardanti il cliente o la classe di clientela) e i metodi di stima usati in circostanze simili.

I costi incrementali relativi all'ottenimento del contratto sono capitalizzati e ammortizzati lungo la vita utile del contratto, se superiore ai 12 mesi, mentre i costi sostenuti per l'ottenimento del contratto, che non sono costi incrementali, sono spesati nel momento in cui sostenuti. I costi per l'adempimento delle obbligazioni connesse al contratto, qualora non disciplinati da altri *standard* (IAS 2 – *Rimanenze*, IAS 16 – *Immobili, impianti e macchinari* o IAS 38 – *Attività immateriali*), devono essere capitalizzati solo se sono soddisfatti tutti i seguenti criteri:

- sono direttamente attribuibili al contratto (non sono capitalizzabili i costi generali e amministrativi);
- consentono di disporre di nuove o maggiori risorse;
- si prevede che siano recuperabili.

Il Gruppo rileva l'obbligazione di trasferire al cliente beni o servizi per i quali è stato ricevuto dal cliente un corrispettivo (o per i quali è dovuto l'importo del corrispettivo) classificato come passività derivante da contratto.

Con riguardo ai ricavi per attività svolte a favore o per conto dello Stato, la rilevazione è effettuata per un ammontare corrispondente a quanto effettivamente maturato sulla base delle leggi o delle convenzioni vigenti, avendo comunque riguardo alle disposizioni contenute in provvedimenti di Finanza Pubblica. La remunerazione degli impieghi presso il MEF di parte della raccolta in conti correnti è determinata per competenza, sulla base del metodo degli interessi effettivi, e classificata tra i Ricavi e proventi nell'ambito dei Ricavi per Servizi Finanziari. Analoga classificazione è adottata per i proventi dei titoli governativi dell'area euro in cui sono impiegati i fondi raccolti su conti correnti da clientela privata.

Per il dettaglio in merito alla distinzione tra i ricavi provenienti dai contratti con i clienti rilevati in un determinato momento oppure nel corso del tempo si rimanda alla sezione 4.3 Note al Conto economico.

Contributi pubblici

I contributi pubblici sono rilevati in presenza di una delibera formale di attribuzione da parte del soggetto erogante e solo se vi è, in base alle informazioni disponibili alla data di chiusura dell'esercizio, la ragionevole certezza che il progetto oggetto di agevolazione venga effettivamente realizzato e portato a compimento secondo i requisiti approvati dal soggetto erogante stesso. I contributi pubblici sono rilevati nel Conto economico alla voce Altri ricavi e proventi, secondo le seguenti modalità: i contributi in conto esercizio, in proporzione ai costi di progetto effettivamente sostenuti, rendicontati e approvati all'ente erogatore; i contributi in conto capitale, in proporzione agli ammortamenti sostenuti dei cespiti acquisiti per la realizzazione del progetto e i cui costi sono stati rendicontati e approvati all'ente erogatore.

Proventi e oneri finanziari

Gli interessi sono rilevati per competenza sulla base del metodo degli interessi effettivi, utilizzando cioè il tasso di interesse che rende finanziariamente equivalenti tutti i flussi in entrata e in uscita che compongono una determinata operazione.

[Indice generale](#)[Indice di sezione](#)I Bilanci di Poste Italiane al 31 dicembre 2021
2. Modalità di presentazione dei Bilanci, metodologie e principi contabili applicati

I dividendi sono rilevati nei Proventi finanziari quando sorge il diritto a riscuoterli ossia, di norma, all'atto della delibera di distribuzione da parte dell'Assemblea degli Azionisti dell'impresa partecipata. Diversamente, i dividendi da società controllate sono rilevati nella voce Altri ricavi e proventi.

Utile per azione

Nel Bilancio consolidato del Gruppo Poste Italiane gli utili per azione sono così determinati:

Base: l'utile base per azione è calcolato dividendo il risultato economico del Gruppo per la media ponderata delle azioni ordinarie di Poste Italiane S.p.A. in circolazione durante l'esercizio.

Diluito: alla data di redazione del Bilancio consolidato non esistono strumenti finanziari emessi aventi potenziali effetti diluitivi¹¹³.

Parti correlate

Per Parti correlate interne si intendono le entità controllate e collegate, direttamente o indirettamente, da Poste Italiane S.p.A. Per Parti correlate esterne si intendono il controllante MEF e le entità controllate e collegate, direttamente o indirettamente, dal MEF stesso. Sono altresì parti correlate i Dirigenti con responsabilità strategiche del Gruppo e i Fondi rappresentativi di piani per benefici successivi alla fine del rapporto di lavoro dei dipendenti del Gruppo e delle entità ad esso correlate. Non sono intese come Parti correlate lo Stato e i soggetti pubblici diversi dal MEF. Non sono considerati come rapporti con Parti correlate quelli generati da Attività e Passività finanziarie rappresentate da strumenti negoziati in mercati organizzati.

2.4 Uso di stime

La predisposizione dell'informativa finanziaria richiede il ricorso a stime e assunzioni che possono determinare significativi effetti sui valori finali indicati nei prospetti contabili e nell'informativa fornita. L'elaborazione di tali stime implica l'utilizzo delle informazioni disponibili e l'adozione di valutazioni soggettive, fondate anche sull'esperienza storica, utilizzate ai fini della formulazione di assunzioni ragionevoli per la rilevazione dei fatti di gestione. Le stime e le assunzioni sono riviste periodicamente e gli effetti di ogni variazione sono riflessi contabilmente nell'esercizio in cui avviene la revisione di stima, se tale revisione influenza solo l'esercizio corrente, o anche nei periodi successivi se la revisione influenza il periodo corrente e quelli futuri. Per loro natura, le stime e le assunzioni utilizzate possono variare di esercizio in esercizio e, pertanto, non è da escludersi che negli esercizi successivi i valori iscritti nei bilanci in commento possano variare anche in maniera significativa a seguito del mutamento delle valutazioni soggettive utilizzate.

Di seguito sono descritti i trattamenti contabili che richiedono una maggiore soggettività nell'elaborazione delle stime e per i quali una modifica delle condizioni sottostanti le assunzioni utilizzate potrebbe avere un impatto significativo sui bilanci in commento, tenuto altresì conto (in linea con le richieste ESMA¹¹⁴) degli effetti dell'emergenza sanitaria legata alla diffusione pandemica connessa al Covid-19, che ha influito in maniera decisa sul contesto economico e sociale e che rende difficile effettuare realistiche previsioni sull'evoluzione economica e finanziaria del mercato e del Gruppo Poste Italiane.

Ricavi e crediti verso lo Stato

La contabilizzazione dei ricavi per attività svolte a favore o per conto dello Stato e delle Pubbliche Amministrazioni è effettuata per ammontari corrispondenti a quanto effettivamente maturato, sulla base delle leggi o delle convenzioni vigenti, avendo comunque riguardo alle disposizioni contenute in provvedimenti di Finanza Pubblica. Il contesto normativo di riferimento è tuttavia suscettibile di modifiche e, come talvolta accaduto in passato, possono intervenire circostanze tali da comportare cambiamenti nelle stime effettuate nei precedenti bilanci con effetti sul Conto economico. Il complesso processo di definizione delle partite credi-

113. L'utile diluito per azione è calcolato per tener conto nell'esercizio di riferimento dell'effetto diluitivo di titoli potenzialmente convertibili in azioni ordinarie della Capogruppo. Il calcolo è dato dal rapporto tra il risultato netto della Capogruppo, rettificato per tener conto degli eventuali oneri o proventi della conversione, al netto dell'effetto fiscale, e la media ponderata delle azioni in circolazione, determinata ipotizzando la conversione di tutti i titoli aventi potenziale effetto diluitivo.

114. *Public statement* ESMA32-63-951 del 25 marzo 2020, *Public statement* ESMA32-63-1186 del 29 ottobre 2021.

Relazione Finanziaria Annuale 2021

Gruppo Poste Italiane

Indice di sezione

Indice generale

torie, non ancora del tutto completato, non consente di escludere che, in esito a futuri provvedimenti normativi o a seguito della finalizzazione di contratti scaduti e in corso di rinnovo, i risultati economici dei periodi successivi a quello chiuso il 31 dicembre 2021 possano riflettere variazioni delle stime formulate.

Al 31 dicembre 2021, i crediti maturati dal Gruppo Poste Italiane nei confronti delle amministrazioni pubbliche centrali e locali ammontano a circa 646 milioni di euro (629 milioni di euro al 31 dicembre 2020), al lordo delle svalutazioni.

Il riepilogo delle posizioni creditorie nei confronti della Pubblica Amministrazione è riportato nella tabella che segue.

Crediti (milioni di euro)	31.12.2021	31.12.2020
Onere Servizio Universale	31	31
Remunerazione raccolta su c/c	30	30
Servizi delegati	17	5
Rimborso di riduzioni tariffarie elettorali	1	1
Altro	2	2
Crediti commerciali vs MEF	81	69
Operazioni con azionisti:		
Credito annullamento Dec. CE 16/07/08	39	39
Totale crediti verso MEF	120	108
Cred. vs Ministeri ed enti pubblici: Presidenza del Consiglio dei Ministri per agev.ni editoriali	120	67
Cred. vs Ministeri ed enti pubblici: MISE	49	82
Altri crediti commerciali vs Pubbliche Amministrazioni	300	315
Crediti commerciali vs Pubbliche Amministrazioni	469	464
Altri crediti e attività:		
Crediti diversi vs Pubblica Amministrazione	1	1
Crediti su rimborso IRES	55	55
Crediti su rimborso IRAP	1	1
Crediti per imposte correnti e relativi interessi	56	56
Totale Crediti vs. MEF e Pubblica Amministrazione	646	629

Al 31 dicembre 2021, i Fondi svalutazione crediti rilevati tengono conto delle partite prive di copertura nel Bilancio dello Stato e delle condizioni di incertezza delle posizioni scadute nei confronti della Pubblica Amministrazione. Per ulteriori approfondimenti si rimanda alle note A8 – *Crediti commerciali* e A9 – *Altri crediti e attività*.

Ricavi provenienti da contratti con i clienti

La rilevazione dei ricavi provenienti da contratti con i clienti comprende componenti variabili, tra cui particolare rilevanza assumono le penali (diverse da quelle previste per risarcimento danni). Le componenti variabili sono individuate all'*inception* del contratto e stimate alla fine di ogni chiusura contabile durante tutto il periodo di vigenza contrattuale, per tener conto sia delle nuove circostanze intercorse, sia dei cambiamenti nelle circostanze già considerate ai fini delle precedenti valutazioni. Tra le componenti variabili di prezzo, sono incluse le passività per rimborsi futuri (*refund liabilities*).

Fondi per rischi e oneri

Il Gruppo accerta nei Fondi per rischi e oneri le probabili passività riconducibili a vertenze e oneri con il personale, fornitori, terzi e, in genere, gli altri oneri derivanti da obbligazioni assunte. Tali accertamenti comprendono, tra l'altro, la valutazione di passività che potrebbero emergere da contenziosi e procedimenti di diversa natura, gli effetti economici di pignoramenti subiti e non ancora definitivamente assegnati, nonché i prevedibili conguagli o rimborsi da corrispondere alla clientela nei casi in cui non siano definitivamente determinati.

Il calcolo degli accantonamenti a Fondi per rischi e oneri comporta l'assunzione di stime basate sulle correnti conoscenze di

Indice generale

Indice di sezione

I Bilanci di Poste Italiane al 31 dicembre 2021
2. Modalità di presentazione dei Bilanci, metodologie e principi contabili applicati

fattori che possono modificarsi nel tempo, potendo generare esiti finali anche significativamente diversi da quelli tenuti in conto nella redazione dei presenti bilanci.

Impairment e stage allocation degli strumenti finanziari

Ai fini del calcolo dell'*impairment* e della determinazione della *stage allocation*, i principali fattori oggetto di stima da parte del Gruppo Poste Italiane sono i seguenti, relativi al modello interno elaborato per controparti *Sovereign, Banking e Corporate*:

- stima dei *rating* per controparti;
- stima della *Probabilità di default "PD"* per controparti.

Per quanto riguarda i crediti commerciali, invece, il Gruppo Poste Italiane non applica la c.d. *stage allocation* in conformità a quanto consentito dal *Simplified Approach*. L'*impairment*, per tali poste di Bilancio avviene sulla base di una:

- svalutazione analitica: al superamento di una soglia di credito definita si procede ad un monitoraggio analitico della singola posizione creditoria, sulla base di elementi probativi interni o esterni; oppure
- svalutazione forfettaria: elaborazione di una matrice di determinazioni delle perdite storiche osservate.

Per ulteriori dettagli si rimanda alla *Nota 6 – Analisi e presidio dei rischi*.

Impairment test su avviamenti, unità generatrici di flussi di cassa e partecipazioni

Sul valore degli avviamenti e sugli altri attivi immobilizzati sono svolti i test di *impairment* previsti dallo IAS 36 – *Riduzione di valore delle attività*. L'effettuazione dei test comporta l'assunzione di stime che dipendono da fattori che possono cambiare nel corso del tempo, con conseguenti effetti anche significativi rispetto alle valutazioni effettuate negli esercizi precedenti.

Nel rispetto di quanto previsto dal principio contabile di riferimento, quando non è possibile stimare il valore recuperabile di una singola attività, il Gruppo identifica il più piccolo gruppo di attività che genera flussi finanziari in entrata ampiamente indipendenti da quelli derivanti da altre attività o gruppi di attività (*Cash Generating Units – CGU*). Il processo di identificazione di tali CGU implica necessariamente un giudizio da parte del management relativamente alla natura specifica delle attività e del *business* cui esse appartengono e all'evidenza che i flussi finanziari in entrata derivanti dal gruppo di attività siano strettamente interdipendenti fra loro e ampiamente indipendenti da quelli derivanti da altre attività (o gruppi di attività). Il numero e il perimetro delle CGU sono sistematicamente aggiornati per riflettere gli effetti di nuove operazioni di aggregazione e riorganizzazione realizzate dal Gruppo, nonché per tener conto di quei fattori esterni che potrebbero influire sulla capacità da parte delle attività di generare flussi finanziari in entrata indipendenti.

L'attuale contesto, caratterizzato da una significativa volatilità delle principali grandezze di mercato e da una profonda aleatorietà delle aspettative economiche, ulteriormente aggravata dalla pandemia ancora in corso, nonché il declino del mercato postale in cui il Gruppo opera, rendono complesse l'elaborazione di previsioni economico/finanziarie attendibili.

Per l'esecuzione degli *impairment test* al 31 dicembre 2021, si è fatto riferimento alle risultanze dei piani delle unità organizzative (CGU) interessate o comunque alle più recenti previsioni disponibili (salvo quanto di seguito precisato). È stato, ove previsto, applicato il metodo DCF (*Discounted Cash Flow*) ai valori risultanti. Per la determinazione dei valori d'uso, il NOPLAT (*Net Operating Profit Less Adjusted Taxes*) è stato capitalizzato utilizzando un appropriato tasso di crescita e attualizzato utilizzando il relativo WACC (*Weighted Average Cost of Capital*) determinato coerentemente al Settore Operativo di riferimento e tenuto conto delle migliori prassi di mercato.

I test di *impairment* eseguiti al 31 dicembre 2021 si riferiscono a:

CGU Corrispondenza, Pacchi e Distribuzione

In considerazione del perdurare di risultati economici negativi, del declino del mercato postale nonché dell'attuale scenario macroeconomico caratterizzato dall'emergenza sanitaria da Covid-19, la CGU Corrispondenza, Pacchi e Distribuzione è stata oggetto di *impairment test* al fine di determinare un valore d'uso confrontabile con il complessivo valore di Bilancio del capitale investito netto.

Relazione Finanziaria Annuale 2021
Gruppo Poste Italiane

[Indice di sezione](#)[Indice generale](#)

Il test di *impairment* della CGU Corrispondenza, Pacchi e Distribuzione è stato eseguito, in coerenza con l'esercizio precedente e con quanto rappresentato al mercato, a livello consolidato includendo al suo interno le società rientrate nel medesimo settore operativo.

Per stimare il valore d'uso della CGU si è fatto riferimento alle previsioni economiche del Piano strategico 24 SI approvato il 18 Marzo 2021 e dei relativi aggiornamenti approvati dal Consiglio di Amministrazione il 22 marzo 2022. Nella determinazione del *terminal value*, calcolato sulla scorta dell'ultimo anno di previsione esplicita, si è proceduto alla normalizzazione del reddito. Inoltre, si è fatto riferimento ai prezzi di trasferimento con cui è previsto che il Patrimonio BancoPosta remunererà i servizi resi dalla rete commerciale di Poste Italiane. È stato utilizzato un tasso di crescita di lungo periodo dell'1,23% e un WACC del 3,83% per i periodi di previsione esplicita e un WACC del 4,06% per il *Terminal Value*. L'analisi ha permesso di concludere positivamente sulla congruità dei valori di Bilancio così come le relative analisi di sensitività sulle variabili significative che hanno confermato i valori contabili.

Con riferimento alle unità immobiliari adibite a Uffici Postali e a centri di meccanizzazione e smistamento, la valutazione, coerentemente con il passato, ha tenuto conto dell'obbligo di adempimento del Servizio Postale Universale cui Poste Italiane S.p.A. è soggetta, dell'inscindibilità dei flussi di cassa generati dal complesso delle unità immobiliari adibite a tale servizio, diffuso obbligatoriamente e capillarmente sul territorio prescindendo dalla redditività teorica delle diverse localizzazioni, dell'unicità del processo produttivo dedicato, nonché della sovrapposizione delle attività produttive postali e finanziarie nell'ambito degli stessi punti vendita, costituiti dagli Uffici Postali. Su tali basi, il valore d'uso per la Capogruppo dei Terreni e Fabbricati strumentali può considerarsi relativamente insensibile alla fluttuazione del valore commerciale degli immobili e, in particolari situazioni critiche di mercato, per determinate unità immobiliari, può risultare anche significativamente superiore al mero valore commerciale, senza che tale fenomenologia influisca negativamente sui flussi di cassa e sulla redditività complessiva del segmento Corrispondenza, Pacchi e Distribuzione.

Il *fair value* complessivo del patrimonio immobiliare della Capogruppo utilizzato nella produzione di beni e servizi, come risultante dalle perizie immobiliari effettuate, continua a risultare superiore al valore di Bilancio.

Partecipazione in Anima Holding S.p.A.

Con riferimento al test di *impairment* della partecipazione in Anima Holding S.p.A., il valore d'uso è stato determinato prendendo in considerazione le previsioni disponibili 2022-2023, un tasso di crescita di lungo periodo dello 1,15% e un costo del capitale proprio (*k_e*) del 5,37% per i periodi di previsione esplicita e del 5,56% per il *Terminal Value*. Al 31 dicembre 2021 non è emersa la necessità di apportare ulteriori rettifiche di valore.

Partecipazione in Poste Welfare Servizi S.r.l.

Con riferimento al test di *impairment* dell'Avviamento in Poste Welfare Servizi S.r.l., il valore d'uso è stato determinato prendendo in considerazione le previsioni disponibili per gli anni 2021-2024, un tasso di crescita di lungo periodo dell'1,23% e un WACC del 3,83%. Sulla base delle risultanze del test, al 31 dicembre 2021 non è emersa la necessità di apportare rettifiche di valore.

Ammortamento delle Attività materiali e immateriali

Il costo è ammortizzato in quote costanti lungo la vita utile stimata di ciascuna attività. La vita utile economica è determinata nel momento in cui le attività vengono acquistate ed è basata sull'esperienza storica per analoghi investimenti, condizioni di mercato e anticipazioni riguardanti eventi futuri che potrebbero avere un impatto, tra i quali le variazioni nella tecnologia. L'effettiva vita economica, pertanto, può differire dalla vita utile stimata.

La vita utile delle principali classi di cespiti del Gruppo è di seguito dettagliata:

Indice generale

Indice di sezione

I Bilanci di Poste Italiane al 31 dicembre 2021
2. Modalità di presentazione dei Bilanci, metodologie e principi contabili applicati

Immobilii, impianti e macchinari	Anni	% annua di ammortamento
Fabbricati	40-59	3%-2%
Migliorie strutturali su immobili di proprietà	18-31	6%-3%
Impianti	8-23	13%-4%
Costruzioni leggere	10	10%
Attrezzature	3-10	33%-10%
Mobili e arredi	3-8	33%-13%
Macchine d'ufficio elettriche ed elettroniche	3-10	33%-10%
Automezzi, autovetture e motoveicoli	4-10	25%-10%
Migliorie su beni di terzi	durata stimata della locazione*	-
Altri beni	3-5	33%-20%

* Ovvero, vita utile della miglioria apportata, se inferiore alla durata stimata della locazione.

Investimenti immobiliari	Anni	% annua di ammortamento
Immobili	39-42	3%-2%
Migliorie strutturali su immobili di proprietà	17-18	6%

Per i beni gratuitamente devolvibili, siti in terreni detenuti in regime di concessione o sub-concessione, nei casi in cui, nelle more della formalizzazione del rinnovo, la concessione stessa sia scaduta, l'eventuale ammortamento integrativo tiene conto della probabile durata residua di mantenimento dei diritti acquisiti in virtù dell'interesse pubblico delle produzioni svolte, da stimarsi in base agli accordi stipulati o in corso di stipula con il Demanio, allo stato delle trattative con gli enti concedenti e all'esperienza storica.

Infine, per quanto riguarda le attività immateriali, l'ammortamento ha inizio nel momento in cui l'attività è disponibile all'uso e si estende, sistematicamente e in quote costanti, in relazione alla sua stimata vita utile (di norma in 3 anni, salvo per taluni applicativi per i quali la vita utile è stimabile fino a un massimo di 5 anni).

Imposte differite attive

La contabilizzazione delle Imposte differite attive è effettuata sulla base delle aspettative di reddito negli esercizi futuri. La valutazione dei redditi attesi ai fini della contabilizzazione delle imposte differite dipende da fattori che possono variare nel tempo e determinare effetti significativi sulla valutazione di tale posta di Bilancio.

Riserve tecniche assicurative

La valutazione delle Riserve tecniche assicurative è basata su stime elaborate da attuari interni alla compagnia Poste Vita S.p.A., dipendenti da diverse e rilevanti assunzioni ed ipotesi di natura tecnica, attuariale, demografica, finanziaria, nonché dalle previsioni dei flussi di cassa futuri rinvenienti dai contratti di assicurazione stipulati da Poste Vita e Poste Assicura e in essere alla data di chiusura dell'esercizio.

Al fine di verificare la congruità delle riserve tecniche è periodicamente eseguito il *Liability Adequacy Test* (c.d. "LAT"), atto a misurare la capacità dei futuri flussi finanziari derivanti dai contratti assicurativi di coprire le passività nei confronti dell'assicurato¹¹⁵. Il test LAT è condotto prendendo in considerazione il valore attuale dei *cash flow* futuri, ottenuti proiettando i flussi di cassa attesi generati dal portafoglio in essere alla data di chiusura dell'esercizio sulla base di appropriate ipotesi sulle cause di decadenza (mortalità, rescissione, riscatto, riduzione) e sull'andamento delle spese. Se necessario, le riserve tecniche vengono adeguare e il relativo ammontare è imputato al Conto economico.

115. A titolo esemplificativo, con riferimento alla gestione Vita, l'approccio adottato per la quantificazione delle poste tecniche utili ai fini dell'implementazione del LAT consiste nella costruzione, per ogni linea di prodotto, di un modello di calcolo che replichi gli impegni economici (probabilizzati) a carico della Compagnia assicurativa del Gruppo sull'intero orizzonte di proiezione coincidente con la durata residua dei contratti. Le proiezioni sui flussi di cassa futuri tengono conto delle condizioni generali e speciali di polizza, con particolare riferimento alla struttura temporale dei premi, delle prestazioni assicurate, dei pagamenti per sinistro, scadenze o riscatti, nonché delle clausole di rivalutazione e di qualsiasi altra opzione contrattuale presente. Le ipotesi future esprimono stime attendibili delle probabilità di uscita per le diverse cause, che producono un impatto sui flussi di cassa futuri del rendimento degli investimenti, della quota di partecipazione degli assicurati, dei livelli delle spese di acquisto e di gestione.

Pagamenti basati su azioni

Come meglio descritto nella Nota 13 – *Ulteriori informazioni – Accordi di pagamento basati su azioni*, per la valutazione degli Accordi di pagamento basati su azioni in essere nel Gruppo Poste Italiane alla chiusura dei presenti bilanci, è stato utilizzato uno strumento di *pricing* interno che adotta modelli di simulazione coerenti con i requisiti richiesti dai principi contabili di riferimento e che tiene conto delle specifiche caratteristiche dei Piani. Le condizioni dei Piani contemplano il verificarsi di taluni eventi futuri, quali il raggiungimento di obiettivi di *performance*, il verificarsi di condizioni cancello e, nell'ambito di determinati settori di attività, il conseguimento di determinati parametri di adeguatezza patrimoniale, di liquidità e/o solvibilità, in conseguenza dei quali la valutazione delle passività, della riserva di Patrimonio netto e dei corrispondenti effetti economici comporta l'assunzione di stime basate sulle attuali conoscenze di fattori che possono modificarsi nel tempo, potendo generare esiti finali anche diversi da quelli di cui si è tenuto conto nella redazione dei presenti bilanci.

Trattamento di fine rapporto

La valutazione del Trattamento di fine rapporto è basata anche su conclusioni raggiunte da attuari esterni al Gruppo. Il calcolo tiene conto del TFR maturato per prestazioni di lavoro già effettuate ed è basato su diverse ipotesi di tipo sia demografico sia economico-finanziario. Tali assunzioni, fondate anche sull'esperienza di ciascuna azienda del Gruppo e della *best practice* di riferimento, sono soggette a periodiche revisioni.

Determinazione della passività per *leasing*

Per la determinazione della passività finanziaria per *leasing*, il Gruppo ha scelto di far riferimento a un tasso di indebitamento marginale ("*Incremental Borrowing Rate*" o "*IBR*") determinato in linea con un ipotetico finanziamento che sarebbe stato ottenuto nel contesto economico corrente, e definito per gruppi di contratti con durata residua simile e per società di riferimento simili. In particolare, il singolo IBR tiene conto del *Risk free rate* individuato in base a fattori quali il contesto economico, la valuta, la scadenza contrattuale, e del *Credit spread* che riflette l'organizzazione e la struttura finanziaria delle società. L'IBR associato all'inizio del contratto sarà oggetto di rivisitazione in occasione di ogni *lease modification*, ossia di modifiche sostanziali e significative delle condizioni contrattuali nell'evolversi dell'accordo (es. durata del contratto o importo dei futuri pagamenti dovuti per il *leasing*). La tabella degli IBR definita per gruppi di contratti con durata residua simile e per società di riferimento simili, è oggetto di periodico monitoraggio e aggiornata almeno una volta nel corso dell'esercizio.

Con riferimento invece alla determinazione della durata contrattuale alla data di inizio del contratto o che residua ad una data successiva (nel caso di modifiche sostanziali e significative delle condizioni contrattuali) e, in particolare, per gli accordi di locazione immobiliare, il Gruppo ricorre ad un approccio valutativo che si basa *in primis* sulla durata prevista dall'obbligazione così come pattuita e formalizzata nell'accordo tra le Parti e/o dal quadro legislativo di riferimento (Legge n. 392 del 27 luglio 1978), e ne può prevedere un'estensione temporale per effetto di un esercizio interpretativo/predittivo di fatti, circostanze e intendimenti futuri anche strategici sia del locatario che del locatore. Ne deriva un *set* di regole per la determinazione del *lease term*, da applicare agli immobili in locazione previamente ricondotti a tre distinti *cluster*: immobili la cui localizzazione è soggetta a vincoli normativi e immobili ad alto valore commerciale, immobili ad uso civile come le foresterie destinate al personale dipendente e dirigente, e immobili strumentali altri.

La determinazione del *lease term* per tutti gli altri accordi di *leasing* coincide invece con la durata prevista dall'obbligazione pattuita tra le parti, compatibilmente con i futuri intendimenti nel voler/poter trarre la fine e le esperienze acquisite.

[Indice generale](#)[Indice di sezione](#)

I Bilanci di Poste Italiane al 31 dicembre 2021

2. Modalità di presentazione dei Bilanci, metodologie e principi contabili applicati

Opzioni su quote di minoranza¹¹⁶

Come riportato nella Nota 2.6 – *Criteri e metodologie di consolidamento*, nell'ambito dell'operazione che ha portato alla detenzione del 70% del capitale di MLK Deliveries S.p.A., sono previste opzioni di acquisto e vendita che consentiranno a Poste Italiane di acquistare l'ulteriore 30% della società, il cui prezzo di esercizio è determinato sulla base di una formula che prevede l'applicazione di un moltiplicatore ad alcuni *target* economico/patrimoniali della MLK Deliveries S.p.A. Nel Bilancio consolidato è stata rilevata (oltre la quota di Patrimonio netto di pertinenza dei terzi), una passività finanziaria, per tener conto del possibile esercizio delle opzioni, in contropartita del Patrimonio netto di Gruppo, il cui valore dipende da stime effettuate internamente e che potrebbero variare anche significativamente nell'esercizio in corso e in quelli futuri. Le variazioni successive di valore della passività finanziaria troveranno contropartita nel Conto economico di Gruppo.

Informazioni relative a tematiche non finanziarie

Covid-19

Anche nel corso dell'esercizio 2021 il Gruppo ha continuato a monitorare attentamente l'evoluzione della pandemia da Covid-19 riguardo alle principali aree di interesse, in linea con le raccomandazioni ESMA contenute nei *public statements* pubblicati nel corso degli esercizi 2020 e 2021.

Il Gruppo ha analizzato gli impatti della pandemia da Covid-19 sulle attività di *business*, sulla situazione patrimoniale e finanziaria nonché sulla *performance* economica, identificando altresì i principali rischi e incertezze cui risulta esposto, come riportato nel paragrafo "Rischi e Opportunità" della Relazione sulla gestione. Inoltre, per quanto riguarda gli effetti generati dalla pandemia da Covid-19 al 31 dicembre 2021 si rimanda allo specifico paragrafo "Performance" della Relazione sulla gestione e alla Nota 6 – *Analisi e presidio dei rischi – Rischio di credito* per informazioni su come la pandemia abbia influito nel calcolo delle perdite attese degli strumenti finanziari.

Climate change

I cambiamenti climatici e la transizione verso un'economia a basse emissioni di carbonio stanno assumendo una rilevanza sempre maggiore per imprese, banche, governi, autorità di regolamentazione e investitori.

Nell'esercizio in commento è stato portato avanti il processo di identificazione e valutazione dei rischi e delle modalità di gestione ambientale che permettono al Gruppo Poste Italiane di perseguire l'ambizioso obiettivo di contribuire al raggiungimento degli obiettivi internazionali di *carbon neutrality* entro il 2030, in coerenza con l'adesione all'Accordo di Parigi e al *New Green Deal*, come meglio specificato nella sezione della Dichiarazione di carattere non finanziario cui si rimanda per ulteriori dettagli.

Nella predisposizione dei Bilanci in commento sono stati considerati i rischi relativi al cambiamento climatico; con particolare riguardo al trattamento contabile riservato alle quote di emissione di gas a effetto serra relative alla compagnia aerea del Gruppo, Poste Air Cargo, si rimanda alla "Nota 2.3-Principi contabili adottati" per una trattazione completa.

116. Un contratto d'opzione che consente all'entità di acquistare le partecipazioni dei soci di minoranza di una controllata in cambio di disponibilità liquide o altre attività finanziarie, dà origine nel Bilancio consolidato ad una passività finanziaria per il valore attuale dell'importo da corrispondere. Ogni variazione della passività finanziaria che dovesse intervenire dalla data di iscrizione è contabilizzata con contropartita differente a seconda che si tratti di:

- azionisti di minoranza direttamente interessati all'andamento del *business* della società controllata relativamente al passaggio dei rischi e dei benefici sulle quote soggette all'opzione. Uno tra gli indicatori dell'esistenza di tale interesse è dato dalla valutazione al *fair value* del prezzo d'esercizio dell'opzione. Oltre alla presenza di tale indicatore, il Gruppo procede a una valutazione caso per caso dei fatti e delle circostanze che caratterizzano le transazioni in essere. In tale fattispecie, il valore attualizzato dell'opzione viene inizialmente dedotto dalle Riserve di Patrimonio netto di pertinenza del Gruppo. Eventuali successivi cambiamenti nella valutazione del prezzo d'esercizio dell'opzione transitano da Conto economico;
- azionisti di minoranza non direttamente interessati all'andamento del *business* (es. prezzo d'esercizio dell'opzione predeterminato). Il prezzo d'esercizio dell'opzione, debitamente attualizzato, viene dedotto dal corrispondente importo di Capitale e Riserve di pertinenza di terzi. Eventuali successivi cambiamenti nella valutazione del prezzo d'esercizio dell'opzione seguono la stessa logica, senza impatti a Conto economico.

2.5 Principi contabili e interpretazioni di nuova e di prossima applicazione

Principi contabili e interpretazioni applicati dal 1° gennaio 2021

- Modifiche all'**IFRS 4 – Contratti assicurativi** con le quali è prevista la proroga fino al 1° gennaio 2023 per l'esenzione temporanea all'applicazione dell'IFRS 9 da parte delle imprese di assicurazione e dei conglomerati finanziari che svolgono principalmente attività assicurativa. Le entità che hanno deciso di avvalersi di tale esenzione, potranno pertanto continuare ad applicare lo IAS 39 anziché l'IFRS 9 fino a tale data (coincidente con l'entrata in vigore del nuovo principio IFRS 17 sui contratti assicurativi).
- Modifiche a taluni principi contabili a seguito della riforma dei tassi interbancari. Le modifiche previste, il cui obiettivo è quello di tenere conto delle conseguenze dell'effettiva sostituzione degli indici di riferimento per la determinazione dei tassi di interesse esistenti con tassi di riferimento alternativi, si riferiscono ai seguenti *standard*:
 - **IFRS 9-Strumenti finanziari** introduce un espediente pratico per la contabilizzazione dei cambiamenti della base su cui sono calcolati i *cash flow* contrattuali di attività e passività finanziarie, al fine di consentire l'adeguamento del tasso di interesse effettivo evitando così la modifica del valore contabile;
 - **IAS 39-Strumenti finanziari: rilevazione e valutazione** prevede delle esenzioni relative alla cessazione delle relazioni di copertura che potrebbero intervenire a seguito della riforma;
 - **IFRS 7-Strumenti finanziari: informazioni integrative** richiede *disclosure* aggiuntiva al fine di consentire ai lettori del Bilancio di comprendere meglio l'effetto della riforma sui tassi di interesse *benchmark*, sugli strumenti finanziari e sulla strategia di *risk management* di un'entità;
 - **IFRS 4-Contratti assicurativi** consente alle società assicurative che hanno scelto di rinviare l'adozione dell'IFRS 9, di applicare le modifiche intervenute sullo IAS 39 necessarie per adeguarsi alla riforma dei tassi;
 - **IFRS 16-Leasing** consente di modificare i contratti di locazione che si riferiscono specificamente ad un tasso IBOR per fare riferimento ad un tasso alternativo derivante dalla riforma dei tassi.

Si segnala inoltre che in data 31 agosto 2021 è stato pubblicato sulla Gazzetta Ufficiale dell'Unione Europea il Regolamento (UE) 2021/1421 che adotta "Concessioni sui canoni connesse al Covid-19 dopo il 30 giugno 2021 (Modifica all'IFRS 16)". Tale modifica, applicabile dal 1 aprile 2021 per gli esercizi finanziari che hanno inizio al più tardi il 1 gennaio 2021 o successivamente, estende di un anno quanto già disposto dal Regolamento (UE) 2020/1434 in caso di variazione dei canoni di *leasing* a seguito della pandemia da Covid-19¹¹⁷.

Principi contabili e interpretazioni di prossima applicazione

Quanto di seguito esposto è applicabile a partire dal 1° gennaio 2022:

- Modifiche allo **IAS 16-Immobilii, Impianti e macchinari** aventi come obiettivo quello di chiarire che i proventi ottenuti dalla vendita di prodotti realizzati in fase di *testing* dell'*asset* stesso, nonché i relativi costi di produzione, dovranno necessariamente essere rilevati nel Conto economico.
- Modifiche allo **IAS 37-Accantonamenti, passività e attività potenziali** volte a precisare che, allo scopo di valutare se un contratto è oneroso, è necessario considerare non solo i costi incrementali per l'adempimento del contratto (quali la manodopera e materiali diretti), ma anche tutti gli altri costi direttamente imputabili al contratto stesso (quali ad esempio la quota di ammortamento di *assets* utilizzati per adempiere a quello specifico contratto).
- Modifiche all'**IFRS 3-Aggregazioni aziendali** volte ad aggiornare i riferimenti presenti nello *standard* al *Conceptual Framework* nella versione rivista nel corso del 2018, senza che ciò comporti modifiche alle disposizioni del principio.

117. La modifica al principio contabile IFRS 16 – *Leasing* disposta con il Regolamento (UE) 2020/1434 prevede per i locatari la facoltà di contabilizzare le riduzioni dei canoni connesse al Covid-19 senza dover valutare, tramite l'analisi dei contratti, se è rispettata la definizione di *lease modification* dell'IFRS 16. Pertanto i locatari che hanno applicato tale facoltà nell'esercizio 2020 potranno contabilizzare gli effetti delle riduzioni dei canoni di affitto direttamente a conto economico alla data di efficacia della riduzione.

[Indice generale](#)[Indice di sezione](#)

I Bilanci di Poste Italiane al 31 dicembre 2021

2. Modalità di presentazione dei Bilanci, metodologie e principi contabili applicati

- Modifiche ai seguenti principi contabili nel contesto dell'ordinaria attività di miglioramento dei principi con l'obiettivo di risolvere questioni non urgenti relative a incoerenze riscontrate negli *standard* oppure a fornire chiarimenti di carattere terminologico:
 - **IAS 41 – Agricoltura;**
 - **IFRS 1 – Prima adozione degli International Financial Reporting Standard;**
 - **IFRS 9 – Strumenti finanziari;**
 - **Illustrative Examples dell'IFRS 16 Leases.**

Quanto di seguito esposto è applicabile a partire dal 1° gennaio 2023:

- **IFRS 17 – Contratti assicurativi.** Il nuovo principio contabile sui contratti assicurativi, che andrà a sostituire integralmente quanto attualmente previsto dall'IFRS 4, ha come obiettivo quello di:
 - garantire che un'entità fornisca informazioni che rappresentano fedelmente i diritti e gli obblighi derivanti dai contratti assicurativi emessi;
 - eliminare incongruenze e debolezze delle politiche contabili esistenti fornendo un quadro unico *principle-based* per tenere conto di tutti i tipi di contratti di assicurazione (inclusi contratti di riassicurazione); nonché
 - migliorare la comparabilità tra le entità appartenenti al settore assicurativo prevedendo specifici requisiti di presentazione e di informativa.
- **Modifiche** allo **IAS 1 – Presentazione del Bilancio** e allo **IAS 8 – Principi contabili, cambiamenti nelle stime contabili ed errori** finalizzate a migliorare la *disclosure* sulle *accounting policy* in modo da fornire informazioni più utili agli investitori e agli altri utilizzatori primari del Bilancio, nonché ad aiutare le società a distinguere i cambiamenti nelle stime contabili dai cambiamenti di *accounting policy*.

Infine, alla data di approvazione dei bilanci in commento, risultano emessi dallo IASB ma non ancora omologati dalla Commissione Europea taluni principi contabili, emendamenti ed interpretazioni:

- Modifiche allo **IAS 1 – Presentation of Financial Statements: Classification of Liabilities as Current or Non-current and Classification of Liabilities as Current or Non-current – Deferral of Effective Date;**
- Modifiche allo **IAS 12 – Income Taxes: Deferred Tax related to Assets and Liabilities arising from a Single Transaction;**
- Modifiche all'**IFRS 17 Insurance contracts: Initial Application of IFRS 17 and IFRS 9 – Comparative Information.**

I riflessi che tali principi, emendamenti e interpretazioni di prossima applicazione potranno eventualmente avere sull'informativa finanziaria del Gruppo Poste Italiane sono ancora in corso di approfondimento e valutazione. Con particolare riferimento all'IFRS 17, in ambito Poste Vita prosegue l'attività progettuale volta a determinare gli impatti connessi alla futura applicazione del nuovo principio.

2.6 Criteri e metodologie di consolidamento

Il Bilancio consolidato del Gruppo Poste Italiane include il Bilancio di Poste Italiane S.p.A. e dei soggetti sui quali la Capogruppo esercita il controllo direttamente o indirettamente, ai sensi dell'IFRS 10, a partire dalla data in cui lo stesso è stato acquisito e sino alla data in cui cessa. Il Gruppo controlla un'entità quando ha contemporaneamente:

- il potere sull'entità oggetto di investimento;
- l'esposizione o i diritti a rendimenti variabili derivanti dal rapporto con l'entità oggetto di investimenti;
- la capacità di esercitare il proprio potere sull'entità oggetto di investimento per incidere sull'ammontare dei suoi rendimenti.

Il controllo è esercitato sia in forza del possesso diretto o indiretto delle azioni con diritto di voto, sia per effetto dell'esercizio di un'influenza dominante espressa dal potere di determinare, anche indirettamente, in forza di accordi contrattuali o legali, le scelte finanziarie e gestionali dell'entità, ottenendone i benefici relativi, prescindendo da rapporti di natura azionaria. Al fine della determinazione del controllo, si tiene conto dell'esistenza di potenziali diritti di voto esercitabili alla data di Bilancio.

I bilanci oggetto di consolidamento sono redatti al 31 dicembre 2021, e ove necessario, sono opportunamente rettificati per uniformarli ai principi contabili della Capogruppo.

Non rientrano nell'area di consolidamento, e pertanto non sono consolidati con il metodo integrale, i bilanci delle società controllate la cui inclusione non produrrebbe effetti significativi, singolarmente e cumulativamente, da un punto di vista sia quantitativo sia qualitativo ai fini di una corretta rappresentazione della situazione patrimoniale, economica e finanziaria del Gruppo.

[Indice di sezione](#)[Indice generale](#)

Relazione Finanziaria Annuale 2021

Gruppo Poste Italiane

I criteri adottati per il consolidamento integrale delle partecipate sono i seguenti:

- le attività e le passività, gli oneri e i proventi delle partecipate consolidate integralmente sono assunti linea per linea, attribuendo ai soci di minoranza, ove presenti, la quota di Patrimonio netto e del Risultato netto del periodo di loro spettanza; tali voci sono indicate separatamente nell'ambito del Patrimonio netto e del Conto economico consolidato;
- le operazioni di aggregazione di imprese in forza delle quali viene acquisito il controllo di un'entità sono contabilizzate applicando il metodo dell'acquisizione ("*acquisition method*"). Il costo di un'aggregazione aziendale è rappresentato dal valore corrente ("*fair value*") alla data di acquisto delle attività cedute, delle passività assunte, degli strumenti di capitale emessi e di ogni altro onere accessorio direttamente attribuibile; la differenza tra il prezzo di acquisizione e il valore corrente delle attività e passività acquistate, dopo aver verificato la corretta misurazione dei valori correnti delle attività e passività acquisite e del costo di acquisizione, se positiva, è iscritta nelle Attività immateriali alla voce "Avviamento", ovvero, se negativa, è imputata al Conto economico;
- le acquisizioni di quote di minoranza relative a entità delle quali esiste già il controllo sono considerate operazioni sul Patrimonio netto; in assenza di un principio contabile di riferimento, il Gruppo procede alla imputazione a Patrimonio netto dell'eventuale differenza fra il costo di acquisizione e la relativa frazione di Patrimonio netto acquisita;
- gli utili e le perdite, derivanti da operazioni effettuate tra società consolidate integralmente e non ancora realizzati nei confronti di terzi, sono eliminati, se significativi, come pure i reciproci rapporti di debito e credito, i costi e i ricavi, nonché gli oneri e i proventi finanziari;
- gli utili o le perdite derivanti dalla cessione di quote di partecipazione in società consolidate sono imputati a Conto economico per l'ammontare corrispondente alla differenza fra il prezzo di vendita e la corrispondente frazione di Patrimonio netto consolidato ceduta.

Le partecipazioni in società controllate non significative, in società nelle quali il Gruppo ha un'influenza notevole (che si presume sussistere quando la partecipazione è compresa tra il 20% e il 50%), di seguito "società collegate", e *in joint venture* sono valutate con il metodo del Patrimonio netto. All'atto dell'acquisizione della partecipazione contabilizzata con il metodo del Patrimonio netto, qualsiasi differenza tra il costo della partecipazione e la quota d'interessenza della entità nel *fair value* (valore equo) netto di attività e passività identificabili della partecipata è contabilizzata come illustrato di seguito:

- a. l'avviamento relativo a una società collegata o a una *joint venture* è incluso nel valore contabile della partecipazione; l'ammortamento di tale avviamento non è consentito;
- b. nella determinazione del valore iniziale della partecipazione nell'entità, qualunque eccedenza della quota d'interessenza nel *fair value* (valore equo) netto delle attività e passività identificabili della partecipata, rispetto al costo della partecipazione, è inclusa come provento nell'utile/(perdita) d'esercizio della collegata o della *joint venture* del periodo in cui la partecipazione viene acquisita.

Successivamente all'acquisizione, inoltre, adeguate rettifiche sono apportate alla quota d'interessenza della entità all'utile/(perdita) d'esercizio della collegata o della *joint venture*, al fine di tener conto, per esempio, dell'ammortamento delle attività ammortizzabili in base ai rispettivi *fair value* (valori equi) alla data di acquisizione, e delle eventuali perdite di valore dell'avviamento o degli immobili, impianti e macchinari. Inoltre, il metodo del Patrimonio netto prevede che:

- gli utili o le perdite di pertinenza del Gruppo sono imputati a Conto economico dalla data in cui l'influenza notevole o il controllo ha avuto inizio fino alla data in cui l'influenza notevole o il controllo cessa; nel caso in cui, per effetto delle perdite, la società valutata con il metodo in oggetto manifesti un Patrimonio netto negativo, il valore di carico della partecipazione è annullato e l'eventuale eccedenza di pertinenza del Gruppo, laddove quest'ultimo si sia impegnato ad adempiere a obbligazioni legali o implicite dell'impresa partecipata, o comunque a coprirne le perdite, è imputata ad apposito fondo del passivo; le variazioni patrimoniali delle società valutate con il metodo del Patrimonio netto non rappresentate dal risultato di Conto economico sono imputate direttamente in rettifica delle riserve di Patrimonio netto;
- gli utili e le perdite non realizzati generati su operazioni eseguite tra la Capogruppo/società controllate e la partecipata valutata con il metodo del Patrimonio netto sono eliminati in funzione del valore della quota di partecipazione del Gruppo nella partecipata stessa; le perdite non realizzate sono eliminate, a eccezione del caso in cui esse siano rappresentative di riduzione di valore.

Nel corso dell'esercizio la Capogruppo ha concluso le seguenti operazioni di aggregazioni aziendali a seguito delle quali ha acquisito il controllo delle entità.

Indice generale

Indice di sezione

I Bilanci di Poste Italiane al 31 dicembre 2021
2. Modalità di presentazione dei Bilanci, metodologie e principi contabili applicati

Gruppo Nexive

In data 29 gennaio 2021, è stata completata da parte di Poste Italiane l'operazione di acquisto da PostNL European Mail Holdings B.V. ("PostNL") e dalla società tedesca Mutares Holding – 32 GmbH ("Mutares Holding") dell'intero capitale sociale di Nexive Group S.r.l. ("Nexive") ad un prezzo pari a 34,4 milioni di euro, sulla base di un Enterprise Value di 50 milioni di euro e di un indebitamento netto di 15,6 milioni di euro. Il corrispettivo finale si è attestato, in seguito all'aggiustamento del prezzo previsto dagli accordi contrattuali, a 30,7 milioni di euro.

Poste Italiane ha conferito a un esperto esterno indipendente l'incarico di supportare il processo di allocazione del prezzo di acquisto relativo all'operazione e stimare il *fair value* delle attività identificabili acquisite e delle passività assunte identificabili a seguito dell'acquisizione, al fine di fornire dati ed elementi informativi utili per il calcolo dell'avviamento, in conformità a quanto previsto dall'IFRS 3.

Al 31 dicembre 2021 il suddetto processo è stato completato e nella tabella seguente sono riportati i valori delle attività acquisite e delle passività assunte alla data di acquisizione:

(migliaia di euro)	Valore contabile (A)	Rettifiche Fair Value (B)	Fair Value (A+B)
Attività nette acquisite			
Attività immateriali	-	-	-
Immobili, impianti e macchinari	274	-	49
Diritto d'uso	10.023	-	10.023
Crediti commerciali, altri crediti e altre attività	95.889	-	95.889
Disponibilità liquide e mezzi equivalenti	5.905	-	5.905
Trattamento di fine rapporto	(6.937)	-	(6.937)
Debiti commerciali e altri debiti	(89.995)	-	(89.995)
Passività finanziarie	(20.052)	-	(20.052)
Totale attività nette acquisite	(4.893)		(4.893)
Patrimonio netto di pertinenza di terzi			6
Quota delle attività nette acquisite dal Gruppo			(4.899)
Avviamento			35.599
Corrispettivo totale			30.700

Le attività valutative non hanno identificato plusvalori o minusvalori rispetto ai valori contabili rilevati dalle società acquisite. Inoltre non sono state identificate attività o passività aggiuntive rispetto a quelle già iscritte nei bilanci delle stesse. In particolare, non sono state rilevate passività potenziali e si è ritenuto che non vi fossero le condizioni minime e sufficienti per l'identificazione e/o la valorizzazione di ulteriori attività immateriali. La differenza, quindi, tra il corrispettivo trasferito (30,7 milioni di euro) e il *fair value* della quota parte attività nette acquisite (negativo per 4,9 milioni di euro) è stato allocato interamente alla voce Avviamento (rilevato unicamente per la quota di pertinenza del Gruppo) per 35,6 milioni di euro.

Di seguito i valori economici delle società acquisite inclusi nel Conto economico consolidato dalla data di acquisizione:

(migliaia di euro)	Dalla data di acquisizione al 31 dicembre 2021
Ricavi	140.537
Risultato operativo	(19.741)
Utile/(perdita) di periodo	(15.520)

Come meglio descritto in seguito, le entità legali del Gruppo Nexive sono state oggetto di un'ampia riorganizzazione che ha avuto efficacia il 1° ottobre 2021.

Indice di sezione

Indice generale

Relazione Finanziaria Annuale 2021

Gruppo Poste Italiane

Sengi Express Limited

In data 19 gennaio 2021, Poste Italiane S.p.A. e Cloud Seven Holding Limited hanno siglato un accordo quadro vincolante che ha previsto l'acquisizione, per complessivi 16 milioni di euro, da parte di Poste Italiane del 40% del capitale sociale (51% dei diritti di voto) di Sengi Express Limited ("Sengi Express"), società interamente posseduta da Cloud Seven Holding Limited con sede a Hong Kong, che a sua volta detiene il 100% del capitale sociale della società Sengi Express Guangzhou Limited con sede a Guangzhou (Cina).

Poste Italiane ha conferito a un esperto esterno indipendente l'incarico di supportare il processo di allocazione del prezzo di acquisto relativo all'operazione e stimare il *fair value* delle attività identificabili acquisite e delle passività assunte identificabili a seguito dell'acquisizione, al fine di fornire dati ed elementi informativi utili per il calcolo dell'avviamento, in conformità a quanto previsto dall'IFRS 3.

Al 31 dicembre 2021 il suddetto processo è stato completato e nella tabella seguente sono riportati i valori delle attività acquisite e delle passività assunte alla data di acquisizione:

	Valore contabile (A)	Rettifiche Fair Value (B)	Fair Value (A+B)
	HKD/000	EUR/000	EUR/000
Attività nette acquisite			
Attività immateriali	-	-	-
Immobili, impianti e macchinari	-	-	-
Crediti commerciali, altri crediti e altre attività	5.000	535	535
Disponibilità liquide e mezzi equivalenti	-	-	-
Trattamento di fine rapporto	-	-	-
Debiti commerciali e altri debiti	-	-	-
Totale attività nette acquisite	5.000	535	535
Patrimonio netto di pertinenza di terzi			321
Quota delle attività nette acquisite dal Gruppo			214
Avviamento			15.786
Corrispettivo totale			16.000

Le attività di valutazione non hanno identificato plusvalori o minusvalori rispetto ai valori contabili rilevati dalle società acquisite. Inoltre non sono state identificate attività o passività aggiuntive rispetto a quelle già iscritte nei bilanci delle stesse. In particolare, non sono state rilevate passività potenziali e si è ritenuto che non vi fossero le condizioni minime e sufficienti per l'identificazione e/o la valorizzazione di ulteriori attività immateriali. La differenza, quindi, tra il corrispettivo trasferito (16 milioni di euro) e il *fair value* della quota parte delle attività nette acquisite (0,2 milioni di euro) è stato allocato interamente alla voce Avviamento (rilevato unicamente per la quota di pertinenza del Gruppo) per 15,8 milioni di euro.

Di seguito i valori economici della società acquisita inclusi nel Conto economico consolidato dalla data di acquisizione:

(migliaia di euro)	Dalla data di acquisizione al 31 dicembre 2021
Ricavi	77.427
Risultato operativo	5.459
Utile/(perdita) di periodo	3.313

Nella seguente tabella si rappresenta il numero delle società controllate per criterio di consolidamento e di valutazione:

Società controllate	31.12.2021	31.12.2020
Consolidate con il metodo integrale	21	16
Valutate con il metodo del Patrimonio netto	3	4
Totale società	24	20

Indice generale

Indice di sezione

I Bilanci di Poste Italiane al 31 dicembre 2021
2. Modalità di presentazione dei Bilanci, metodologie e principi contabili applicati

Oltre le operazioni descritte in precedenza, che hanno portato all'ingresso nell'area di consolidamento delle controllate del Gruppo Sengi e del Gruppo Nexive, in data 30 aprile 2021 è stata costituita PSIA S.r.l. a cui, in seguito alla scissione di FSIA Investimenti S.r.l., sono stati assegnati elementi patrimoniali rappresentanti il 30% di quest'ultima.

Con riferimento alle società nelle quali il Gruppo ha un'influenza notevole ("collegate" e "joint venture") valutate con il metodo del patrimonio netto, si segnalano le seguenti operazioni di acquisizione:

BNL Finance ("Financit")

In data 23 dicembre 2020, Poste Italiane S.p.A. e BNL Gruppo BNP Paribas hanno siglato un accordo quadro che prevede l'acquisizione da parte di Poste Italiane, per un corrispettivo di 40 milioni di euro, di una partecipazione azionaria pari al 40% in BNL Finance.

Il *closing* dell'operazione si è perfezionato in data 1° luglio 2021 e sempre con tale decorrenza BNL Finance S.p.A. ha mutato la propria denominazione sociale in Financit S.p.A..

Si riporta di seguito il confronto tra il prezzo pagato e le attività nette acquisite della società in commento:

(migliaia di euro)	
Patrimonio netto (pro quota)	18.000
Rettifiche per valutazione al <i>fair value</i>	-
Attività nette acquisite dopo l'allocazione (pro quota)	18.000
Avviamento	22.000
Corrispettivo totale	40.000

La differenza emersa tra il prezzo dell'operazione e la quota parte delle attività nette acquisite ammonta a 22,0 milioni di euro ed è stata allocata interamente ad avviamento incluso nel valore contabile della partecipazione.

Replica SIM

Il 29 luglio 2021, in seguito all'ottenimento dell'autorizzazione da parte di Banca d'Italia, Poste Italiane ha sottoscritto un aumento di capitale di 10,0 milioni di euro in Replica SIM S.p.A. divenendo titolare del 45% del capitale della società.

Si riporta di seguito il confronto tra il prezzo pagato e le attività nette acquisite della società in commento:

(migliaia di euro)	
Patrimonio netto (pro quota)	4.950
Rettifiche per valutazione al <i>fair value</i>	-
Attività nette acquisite dopo l'allocazione (pro quota)	4.950
Avviamento	5.050
Corrispettivo totale	10.000

La differenza emersa tra il prezzo dell'operazione e la quota parte delle attività nette acquisite ammonta a 5,05 milioni di euro ed è stata allocata interamente ad avviamento incluso nel valore contabile della partecipazione.

Per maggiori dettagli sulle operazioni sopra descritte si rinvia alla Nota 3 – *Eventi di rilievo intersocietari nell'esercizio*

L'elenco e i dati salienti delle società controllate consolidate integralmente e delle società valutate con il criterio del Patrimonio netto sono forniti nella Nota 13 *Ulteriori informazioni – Perimetro di consolidamento e dati salienti delle partecipazioni*.

Relazione Finanziaria Annuale 2021
Gruppo Poste Italiane

[Indice di sezione](#)

[Indice generale](#)

Conversione dei bilanci in valuta estera

Ai fini della predisposizione del Bilancio consolidato, la situazione patrimoniale-finanziaria e il risultato economico di tutte le società consolidate sono espressi in euro, che rappresenta la valuta funzionale di presentazione della Capogruppo.

I bilanci delle società che operano con una valuta funzionale diversa dall'euro, sono convertiti nella moneta di presentazione utilizzando il tasso di chiusura in essere alla data di riferimento per le attività e le passività, inclusi l'avviamento e le rettifiche effettuate in sede di consolidamento, e il tasso di cambio medio del periodo (se ragionevolmente approssima il tasso di cambio in essere alla data delle rispettive operazioni) per i ricavi e per i costi. Tutte le risultanti differenze di cambio sono rilevate nel prospetto delle altre componenti di conto economico complessivo ed esposte separatamente in un'apposita riserva di patrimonio netto; tale riserva è riversata proporzionalmente nel conto economico al momento della dismissione (totale o parziale) della relativa partecipazione.

I tassi di cambio utilizzati per la conversione dei bilanci delle società consolidate in valuta estera sono quelli pubblicati dalla Banca d'Italia e dalla Banca Centrale Europea e presentati nella tabella di seguito:

Valuta	2021		2020	
	Cambio puntuale al 31 dicembre	Cambio medio annuale	Cambio puntuale al 31 dicembre	Cambio medio annuale
Dollaro di Honk Kong	8,8333	9,1538*	n.a.	n.a.
Yuan Renminbi Cinese	7,1947	7,5888*	n.a.	n.a.
Dollaro USA	1,1326	1,1827	1,2271	1,1422

* Il cambio riportato fa riferimento alle società Sengi Express Limited e Sengi Express Guangzhou Limited ed è calcolato sulla base periodo che intercorre tra il 31 dicembre 2021 e la data di acquisizione delle stesse (1° marzo 2021).

[Indice generale](#)[Indice di sezione](#)I Bilanci di Poste Italiane al 31 dicembre 2021
3. Eventi di rilievo intercorsi nell'esercizio

3. Eventi di rilievo intercorsi nell'esercizio

3.1 Principali operazioni societarie

sennder Italia S.r.l.

A seguito del raggiungimento da parte di sennder Italia di tutti i KPI finanziari e operativi prestabiliti dagli accordi tra Poste Italiane e sennder GmbH, a valle dell'approvazione del Bilancio al 31 dicembre 2020 da parte dell'Assemblea dei Soci, nel mese di aprile 2021 è stato effettuato un aumento di capitale al valore nominale riservato a sennder GmbH che ha incrementato la quota detenuta in sennder Italia del 5% (dall'attuale 25% al 30%). A seguito di tale aumento, la quota di partecipazione diretta detenuta da Poste Italiane in sennder Italia è passata dal 75% al 70%.

sennder Technologies GmbH

Nel mese di gennaio 2021 Poste Italiane ha partecipato a un nuovo aumento di capitale promosso da sennder GmbH investendo 7,5 milioni di euro e portando la propria partecipazione nella società tedesca al 2,0% (1,8% su base *fully diluted*). Inoltre, sennder GmbH, coerentemente agli accordi precedentemente siglati, a maggio 2021 ha effettuato il *follow up* dell'aumento di capitale sopra descritto raggiungendo una valutazione complessiva superiore a 1 miliardo di euro. In conseguenza del nuovo aumento di capitale la partecipazione di Poste Italiane nella società è all'1,9% (1,7% su base *fully diluted*).

Con decorrenza 20 dicembre 2021 sennder GmbH ha mutato la propria denominazione sociale in sennder Technologies GmbH.

Acquisizione e riassetto societario del Gruppo Nexive

In data 16 novembre 2020 Poste Italiane S.p.A. ha sottoscritto un accordo preliminare con la società olandese PostNL European Mail Holdings B.V. ("PostNL") e la società tedesca Mutares Holding – 32 GmbH ("Mutares Holding"), per l'acquisto dell'intero capitale sociale di Nexive Group S.r.l. ("Nexive").

In data 29 gennaio 2021, l'operazione è stata completata e Poste Italiane ha acquisito da PostNL e Mutares Holding l'intero capitale sociale di Nexive ad un prezzo pari a 34,4 milioni di euro, sulla base di un Enterprise Value di 50 milioni di euro e di un indebitamento netto di 15,6 milioni di euro. Il corrispettivo finale si è attestato, in seguito all'aggiustamento del prezzo previsto dagli accordi contrattuali, a 30,7 milioni di euro.

L'operazione è stata effettuata ai sensi dall'art. 75 del D.L. 14 agosto 2020 n.104 (convertito in Legge n. 126 del 13 ottobre 2020), che dispone che determinate operazioni di concentrazione siano considerate autorizzate previa indicazione all'AGCM di misure idonee a prevenire il rischio di imposizione di prezzi o altre condizioni contrattuali che potrebbero essere gravose per l'utenza in conseguenza dell'operazione. L'operazione di acquisizione è stata autorizzata dall'AGCM con la prescrizione di alcune misure comportamentali in capo a Poste Italiane.

Il processo di integrazione di Nexive ha reso necessaria una riorganizzazione delle entità legali del Gruppo con l'obiettivo di addivenire ad una struttura societaria che prevede un'"*Operating Company*" focalizzata sulla gestione e coordinamento della nuova rete di recapito del Gruppo costituita da parte degli attuali partner di recapito esterni di Nexive e impiegata a supporto della fase di "*last mile*" del processo di recapito di prodotti postali e pacchi di piccole dimensioni.

Al riguardo, il consiglio di amministrazione di Poste Italiane dell'11 maggio 2021 ha autorizzato il riassetto societario del Gruppo Nexive.

In particolare, sono stati approvati i progetti di fusione e scissione inerenti l'operazione di riorganizzazione societaria che si è articolata nei seguenti passaggi:

[Indice di sezione](#)[Indice generale](#)

Relazione Finanziaria Annuale 2021

Gruppo Poste Italiane

- fusione per incorporazione di Nexive Group e Nexive Servizi in Poste Italiane;
- scissione parziale di Nexive Network (i) in favore di Poste Italiane, quanto al ramo d'azienda relativo alle attività di recapito della corrispondenza, che comprendono l'interessenza azionaria in Nexive Scarl, e (ii) in favore di Postel S.p.A., società anch'essa interamente e direttamente controllata da Poste Italiane, quanto al ramo d'azienda relativo alle attività di stampa.

I progetti di fusione e di scissione sono stati approvati l'11 maggio 2021 anche dai Consigli di Amministrazione, per quanto di rispettiva competenza, di Nexive Group, di Nexive Servizi, di Nexive Network e di Postel. L'approvazione definitiva da parte del Consiglio di Amministrazione di Poste Italiane, dell'assemblea straordinaria di Postel e delle assemblee di Nexive Group, Nexive Network e Nexive Servizi è avvenuta in data 24 giugno 2021.

L'operazione, che ha previsto l'applicazione delle semplificazioni previste dalla normativa per le operazioni di scissione e fusione di società interamente possedute, è efficace a decorrere dal 1° ottobre 2021 e non ha comportato alcuna emissione di nuove azioni né comunque assegnazione di azioni di Poste Italiane.

BNL Finance (“Financit”)

In data 23 dicembre 2020, Poste Italiane S.p.A. e BNL Gruppo BNP Paribas hanno siglato un accordo quadro vincolante per il rafforzamento della *partnership* nel settore del credito assistito dalla cessione del quinto dello stipendio o della pensione (c.d. “Crediti CQ”). L'accordo quadro prevedeva l'acquisizione da parte di Poste Italiane di una partecipazione azionaria pari al 40% in BNL Finance, società di BNL Gruppo BNP Paribas, *leader* nel mercato dei crediti CQ.

Il *closing* dell'operazione si è perfezionato in data 1° luglio 2021 a seguito delle autorizzazioni pervenute dalle Autorità di Vigilanza e al completamento della scissione, da parte di BNL Finance in favore della controllante BNL S.p.A., delle attività fuori perimetro costituite principalmente da circa 2 miliardi di euro di crediti rispetto a un portafoglio crediti complessivo di oltre 2,8 miliardi di euro a fine 2020.

Sempre con decorrenza 1° luglio 2021 BNL Finance S.p.A. ha mutato la propria denominazione sociale in Financit S.p.A.

Financit, in qualità di fabbrica di prodotto, distribuisce i propri Crediti CQ attraverso la rete degli Uffici Postali sulla base di un accordo commerciale di durata decennale con Poste Italiane – Patrimonio BancoPosta, in continuità con l'accordo commerciale già in essere prima del *closing* dell'operazione.

Sengi Express Limited

In data 19 gennaio 2021, Poste Italiane S.p.A. e Cloud Seven Holding Limited hanno siglato un accordo quadro vincolante finalizzato al rafforzamento della *partnership* nel mercato dell'*e-commerce* tra la Cina e l'Italia. L'accordo quadro ha previsto l'acquisizione da parte di Poste Italiane del 51% del capitale votante (40% del capitale totale) di Sengi Express Limited (“Sengi Express”), società interamente posseduta da Cloud Seven Holding Limited con sede a Hong Kong. Sengi Express è una società *leader* nella creazione e nella gestione di soluzioni logistiche *cross-border* per i *merchant* dell'*e-commerce* cinese attivi sul mercato italiano. Il *closing* dell'operazione si è perfezionato il 1° marzo 2021.

Nexi S.p.A. e SIA S.p.A.

In data 21 giugno 2021 l'Assemblea Straordinaria degli Azionisti di SIA ha approvato il progetto di **fusione per incorporazione di SIA S.p.A. in Nexi S.p.A.** sulla base degli accordi vincolanti seguiti alla sottoscrizione del *memorandum of understanding* del 5 ottobre 2020.

In data 15 novembre 2020, inoltre, Nexi ha annunciato la sottoscrizione di un accordo vincolante con la società **Nets** per la fusione dei due gruppi avvenuta il 1° luglio 2021.

Coerentemente agli accordi fra le parti, in data 9 giugno 2021 è stata deliberata la scissione di FSIA, perfezionatasi il 31 dicembre 2021, attraverso l'assegnazione di elementi patrimoniali rappresentanti il 30% di FSIA, comprensivi di una partecipazione azionaria del 17,2% in SIA e del finanziamento soci di 20,7 milioni di euro concesso da Poste a FSIA, in favore di PSIA S.r.l., società di nuova costituzione interamente posseduta da Poste Italiane.

[Indice generale](#)[Indice di sezione](#)I Bilanci di Poste Italiane al 31 dicembre 2021
3. Eventi di rilievo intercorsi nell'esercizio

Infine, in data 31 dicembre 2021 si è perfezionata la fusione di SIA in Nexi. Pertanto, Poste Italiane, attraverso la controllata PSIA, detiene una partecipazione del 3,6% nel nuovo gruppo Nexi-SIA-Nets.

Tale operazione ha generato una plusvalenza a livello consolidato, a lordo dei relativi effetti fiscali, di 225 milioni di euro in seguito alla riclassifica della partecipazione detenuta in SIA-Nexi (prima per il tramite della collegata FSIA, e in seguito dalla controllata PSIA dopo il perfezionamento della scissione di FSIA) tra le attività finanziarie e rilevata, in conformità al principio contabile IFRS 9, sulla base del suo *fair value* (quotazione di borsa di Nexi al 30 dicembre 2021). L'importo, di natura non ricorrente, è stato iscritto nella voce Proventi finanziari (nota C11 – *Proventi e oneri finanziari*).

Replica SIM

Il 29 luglio 2021, in seguito all'ottenimento dell'autorizzazione da parte di Banca d'Italia, Poste Italiane ha sottoscritto un aumento di capitale in Replica SIM S.p.A. ("Replica" o la "SIM") divenendo titolare del 45% del capitale della società. Replica opera nel settore dell'intermediazione in conto proprio e di terzi e della gestione patrimoniale come *investment manager ed execution broker* per la gestione di alcuni fondi di investimento. I fondi rivenienti dall'aumento di capitale consentiranno alla SIM di operare nel mercato istituzionale MTS (Mercato Telematico dei Titoli di Stato).

Eurizon Capital Real Asset SGR ("ECRA")

In data 25 giugno 2021 Poste Vita e BancoPosta Fondi SGR hanno sottoscritto gli accordi definitivi per l'acquisto del 40% del capitale sociale, di cui il 24,50% di azioni con diritto di voto, di Eurizon Capital Real Asset SGR S.p.A. ("ECRA"), società specializzata negli investimenti a supporto dell'economia reale controllata da Eurizon. Contestualmente alla sottoscrizione dell'aumento di capitale, è stato perfezionato tra le parti il mandato di gestione di portafogli avente ad oggetto il trasferimento ad ECRA della gestione di alcuni fondi di investimento alternativi, accedendo così ad una piattaforma globale che permetterà di sviluppare un modello integrato di gestione lungo tutto il ciclo di vita dell'investimento. Il *closing* dell'operazione è avvenuto il 31 gennaio 2022, all'esito dell'ottenimento delle autorizzazioni da parte delle autorità regolamentari. Si segnala che ECRA continua a essere controllata e consolidata da Eurizon.

LIS Holding S.p.A.

In data 25 febbraio 2022 PostePay ha sottoscritto con IGT Lottery S.p.A. ("IGT") un accordo vincolante per l'acquisizione del 100% di LIS Holding S.p.A. (insieme alla società controllata LIS Pay S.p.A., "LIS") a un prezzo pari a 700 milioni di euro determinato sulla base di un Enterprise Value di 630 milioni di euro e una cassa netta disponibile pari a 70 milioni di euro. I consigli di amministrazione di Poste Italiane e PostePay hanno approvato l'operazione che rimane soggetta alle consuete condizioni di *closing*, tra cui l'ottenimento delle approvazioni regolamentari. Il *closing* è atteso entro il terzo trimestre del 2022.

Plurima S.p.A.

In data 18 marzo 2022 Poste Italiane ha firmato un accordo vincolante con Opus S.r.l. ("Opus") – interamente posseduta dalla famiglia Marconi – e l'operatore di *private equity* Siparex per l'acquisizione di una quota di maggioranza in Plurima S.p.A. ("Plurima" o la "Società") per un corrispettivo basato su un enterprise value complessivo della Società di 130 milioni di euro.

L'operazione verrà eseguita per il tramite di Poste Welfare Servizi S.r.l. ("PWS"), società interamente controllata da Poste Italiane, e sarà finanziata interamente con le ingenti risorse di cassa disponibili.

Al perfezionamento dell'operazione, atteso entro la fine del primo semestre 2022 a valle delle necessarie autorizzazioni da parte dell'Autorità Garante della Concorrenza e del Mercato ("AGCM"), PWS deterrà il 70% del capitale sociale di Plurima, mentre la famiglia Marconi deterrà il restante 30%. Luca Marconi sarà confermato Presidente Esecutivo della Società.

Plurima è una società *leader* di mercato in Italia nella logistica ospedaliera e nei servizi di custodia e gestione documentale per le strutture ospedaliere pubbliche e private. Operando attraverso 41 strutture logistiche e una flotta di circa 300 veicoli.

Alla luce dell'esperienza maturata da PWS nel comparto della salute, risulterà possibile rafforzarne ulteriormente il ruolo quale centro di eccellenza per lo stesso Gruppo Poste Italiane in ambito sanitario, ritenendosi che le consolidate competenze maturate da quest'ultima nel settore della sanità possano essere integrate con le competenze recentemente sviluppate sia da Poste Italiane nell'offerta dei servizi tramite la Piattaforma Vaccini, che tramite i servizi in ambito sanitario erogati da Plurima.

Relazione Finanziaria Annuale 2021
Gruppo Poste Italiane

[Indice di sezione](#)[Indice generale](#)

Nel corso dell'esercizio 2021 sono altresì intervenute le seguenti operazioni societarie.

- A seguito dell'ottenimento di tutte le autorizzazioni previste dalla normativa, si è tenuta in data 28 maggio 2021 l'assemblea straordinaria di Poste Italiane che ha approvato la rimozione del vincolo di destinazione del Patrimonio BancoPosta inerente alle attività, ai beni e ai rapporti giuridici che costituiscono il cd **"Ramo Debit"**. L'atto di conferimento del Ramo *Debit* da parte di Poste Italiane in favore di PostePay S.p.A. è stato formalizzato il 23 settembre 2021 con efficacia a decorrere dal 1 ottobre 2021.
- Con atto notarile del 30 marzo 2021, Poste Italiane S.p.A., ha ceduto il 100% della partecipazione detenuta in Indabox S.r.l. in favore di MLK Deliveries S.p.A., società detenuta al 70% da Poste Italiane S.p.A. e al 30% da Milkman Tech S.p.A. L'operazione ha avuto efficacia a decorrere dal 1° aprile 2021.
- In data 21 giugno 2021 l'Assemblea di Uptime S.p.A. ha deliberato l'approvazione del Bilancio Finale di Liquidazione ed il relativo Piano di Riparto Finale. In data 2 agosto 2021 la società è stata cancellata dal Registro Imprese di Roma.
- In data 23 giugno 2021 il Consiglio di Amministrazione di PostePay S.p.A. ha approvato la sottoscrizione di contratti vincolanti per la cessione della partecipazione detenuta da PostePay S.p.A. in Tink AB, operatore fintech specializzato in soluzioni tecnologiche di open banking, per un corrispettivo di circa 77 milioni di euro, nel contesto dell'annunciata cessione del 100% di Tink AB a Visa Open Connect Limited, società del Gruppo Visa. L'operazione è stata concordata sulla base di una valutazione di Tink AB, in termini di enterprise value, pari a 1,8 miliardi di euro. L'investimento complessivo di PostePay S.p.A. in Tink è stato pari a 22,1 milioni di euro, corrispondente ad una partecipazione del 4,7% nel capitale della società su base *fully diluted*. Il Gruppo Poste Italiane continuerà a collaborare con Tink attraverso la *partnership* in essere incentrata sull'espansione dell'offerta di servizi digitali del Gruppo. Il *closing* dell'operazione si è perfezionato in data 10 marzo 2022 in seguito all'approvazione da parte delle autorità competenti.
- In data 1° luglio, sono stati formalizzati con efficacia alla medesima data, gli atti di cessione del ramo di MLK c.d. *"Business Parcel B2C"* e il ramo ICT di Postel in favore di Poste Italiane.
- Nel mese di luglio 2021, Volante Technologies Inc ("Volante") ha dato corso ad un aumento di capitale da 10 milioni di dollari, sottoscritto dalla banca americana Wells Fargo. A tale operazione è seguita una seconda *tranche* di aumento da complessivi 5 milioni di dollari offerta in sottoscrizione agli attuali azionisti, tra cui PostePay S.p.A. Il 28 settembre 2021 il consiglio di amministrazione di PostePay S.p.A. ha autorizzato la partecipazione alla seconda *tranche* dell'aumento di capitale di Volante con un investimento complessivo pari a circa 500 mila dollari finalizzato al mantenimento della quota di partecipazione originaria del 3,4% (2,9% su base *fully diluted*), evitandone la diluizione a seguito dell'ingresso nel capitale di Wells Fargo. Il perfezionamento dell'operazione è avvenuto in data 15 ottobre 2021.
- In data 26 gennaio 2022 il CdA di Poste Vita ha approvato l'operazione di acquisizione da parte di Poste Italiane del 100% delle quote detenute da Poste Vita in Poste Welfare Servizi. L'efficacia dell'operazione decorre dal deposito presso il Registro delle Imprese dell'atto di compravendita stipulato in data 24 febbraio 2022.
- In data 26 gennaio 2022 MFM Holding Ltd (Moneyfarm) ha dato corso ad un aumento di capitale del valore di circa 53 milioni di euro, sottoscritto per circa 44 milioni di euro da M&G plc, *asset manager* quotato con sede in UK, e pro quota da Poste Italiane con un investimento di circa 9 milioni di euro, al fine di non diluire la propria partecipazione pari a circa il 14%.

3.2 Altri eventi di rilievo

Nel corso dell'esercizio 2021 sono intervenuti i seguenti, ulteriori fatti di rilievo:

Poste Italiane S.p.A.: acconto dividendo 2021

Il Consiglio di Amministrazione di Poste Italiane in data 10 novembre 2021, alla luce dell'andamento della situazione economica e finanziaria della Capogruppo nel primo semestre del 2021 e in linea con la prassi prevalente, ha deliberato di anticipare, a titolo di acconto, parte del dividendo ordinario previsto per l'esercizio 2021. L'acconto pari a 0,185 euro per azione, al lordo delle eventuali ritenute di legge, è stato messo in pagamento a decorrere dal 24 novembre 2021, per complessivi 241 milioni di euro.

[Indice generale](#)[Indice di sezione](#)I Bilanci di Poste Italiane al 31 dicembre 2021
3. Eventi di rilievo intercorsi nell'esercizio

Emissione Bond Ibrido

Poste Italiane S.p.A., con data regolamento 24 giugno 2021, ha collocato la sua prima emissione obbligazionaria perpetua subordinata ibrida con periodo di "non-call" di 8 anni per investitori istituzionali, del valore nominale complessivo di 800 milioni di euro con l'obiettivo di rafforzare la struttura patrimoniale del Gruppo, ed in particolare il *Leverage Ratio* (Basilea III) e il *Tier 1 ratio* di BancoPosta, nonché il *Solvency II Ratio* di Poste Vita, contribuendo a sostenere la crescita di lungo termine del Gruppo secondo le linee strategiche del Piano Industriale 24 SI.

Le principali caratteristiche dell'emissione sono:

- le obbligazioni sono senza scadenza fissa e dovranno essere rimborsate solo in caso di scioglimento o liquidazione della Società, come specificato nei relativi termini e condizioni, salvo la facoltà di rimborso anticipato (*call*) nei casi previsti. In particolare, la *call* è prevista in ogni momento dalla *First Call Date* del 24 marzo 2029 al 24 giugno 2029 e, successivamente, ad ogni data di pagamento degli interessi;
- la cedola fissa annuale è del 2,625% fino alla prima "Reset Date" fissata il 24 giugno 2029. A partire da tale data, l'interesse annuo è determinato in funzione del tasso Euro Mid Swap a 5 anni, più uno *spread* iniziale di 267,7 punti base, aumentato di ulteriori 25 punti base a partire dal 24 giugno 2034 e di ulteriori 75 punti base a partire dal 24 giugno 2049. Gli interessi sono pagabili a discrezione dell'emittente e in via cumulabile, a partire dal 24 giugno 2022. Il prezzo di emissione è stato fissato al 100%.

A seguito di tale emissione si è proceduto in data 30 giugno 2021 ad un apporto di mezzi patrimoniali a favore del Patrimonio Destinato BancoPosta, attraverso la concessione di un finanziamento subordinato perpetuo con periodo di *non-call* di 8 anni, per 350 milioni di euro, a termini e condizioni che ne consentano la computazione come capitale aggiuntivo di classe 1 ("Additional Tier 1" o "AT1"), finalizzato a rafforzarne il *Leverage Ratio*.

Inoltre, la Capogruppo ha proceduto in data 26 luglio 2021 alla ricapitalizzazione di Poste Vita attraverso la sottoscrizione di uno strumento di capitale, subordinato e non convertibile, con durata perpetua e con periodo di *non-call* di 10 anni, per 300 milioni di euro, a termini e condizioni che ne consentano la computazione nei fondi propri di base ("Restricted Tier 1" o "RT1"), finalizzato a rafforzarne il *Solvency Ratio*.

Raccolta effettuata da clientela privata su conti correnti postali

Le risorse provenienti dalla raccolta effettuata da clientela privata su conti correnti postali sono obbligatoriamente impiegate in titoli governativi dell'area euro e, per una quota non superiore al 50% dei fondi raccolti, in altri titoli assistiti dalla garanzia dello Stato italiano (come disposto dalla Legge del 27 dicembre 2006 n. 296 e successive modifiche previste dalla Legge di stabilità 2015, n. 190 del 23 dicembre 2014). Con la conversione in Legge n. 106 del 23 luglio 2021 del D.L. n. 73 del 25 maggio 2021, è consentito al Patrimonio BancoPosta nell'ambito del 50% della raccolta da clientela privata investibile in titoli garantiti dallo Stato Italiano, di impiegare fino al 30% di questa quota nell'acquisto di crediti d'imposta cedibili ai sensi del Decreto legge n. 34/2020 (c.d. Decreto Rilancio) ovvero altri crediti d'imposta cedibili ai sensi della normativa vigente.



Indice generale

Indice di sezione

4

GRUPPO POSTE ITALIANE

BILANCIO AL 31 DICEMBRE 2021

Relazione Finanziaria Annuale 2021
Gruppo Poste Italiane

[Indice di sezione](#)

[Indice generale](#)

4. Gruppo Poste Italiane Bilancio al 31 dicembre 2021

4.1 Prospetti di Bilancio Consolidato

Stato Patrimoniale consolidato

Attivo (milioni di euro)	Note	31 dicembre 2021	di cui parti correlate	31 dicembre 2020	di cui parti correlate
Attività non correnti					
Immobili, impianti e macchinari	[A1]	2.267	-	2.134	-
Investimenti immobiliari	[A2]	32	-	31	-
Attività immateriali	[A3]	873	-	755	-
Attività per diritti d'uso	[A4]	1.116	-	1.200	-
Partecipazioni valutate con il metodo del Patrimonio netto	[A5]	277	277	615	615
Attività finanziarie	[A6]	221.226	3.780	221.134	3.879
Crediti commerciali	[A8]	3	-	2	-
Imposte differite attive	[C12]	1.245	-	1.123	-
Altri crediti e attività	[A9]	4.012	2	3.839	2
Crediti d'imposta Legge n. 77/2020	[A10]	5.551	-	29	-
Riserve tecniche a carico dei riassicuratori		50	-	54	-
Totale		236.652		230.916	
Attività correnti					
Rimanenze	[A7]	155	-	165	-
Crediti commerciali	[A8]	2.508	575	2.373	582
Crediti per imposte correnti	[C12]	115	-	187	-
Altri crediti e attività	[A9]	1.146	8	1.054	3
Crediti d'imposta Legge n. 77/2020	[A10]	905	-	6	-
Attività finanziarie	[A6]	27.630	12.855	26.749	7.617
Cassa e depositi BancoPosta	[A11]	7.659	-	6.391	-
Disponibilità liquide e mezzi equivalenti	[A12]	7.958	1.991	4.516	1.992
Totale		48.076		41.441	
Totale attivo		284.728		272.357	

Indice generale

Indice di sezione

I Bilanci di Poste Italiane al 31 dicembre 2021
4. Gruppo Poste Italiane Bilancio al 31 dicembre 2021

Patrimonio Netto e Passivo	Note	31 dicembre 2021	di cui parti correlate	31 dicembre 2020	di cui parti correlate
Patrimonio netto					
Capitale sociale	[B2]	1.306	-	1.306	-
Riserve	[B4]	3.599	-	3.909	-
Azioni proprie		(40)	-	(40)	-
Risultati portati a nuovo		7.237	-	6.327	-
Totale Patrimonio netto di Gruppo		12.102		11.502	
Patrimonio netto di terzi		8	-	5	-
Totale		12.110		11.507	
Passività non correnti					
Riserve tecniche assicurative	[B5]	159.089	-	153.794	-
Fondi per rischi e oneri	[B6]	693	59	625	59
Trattamento di fine rapporto	[B7]	922	-	1.030	-
Passività finanziarie	[B8]	15.122	154	18.366	241
Imposte differite passive	[C12]	953	-	1.229	-
Altre passività	[B10]	1.749	-	1.576	-
Totale		178.528		176.620	
Passività correnti					
Fondi per rischi e oneri	[B6]	575	13	771	13
Debiti commerciali	[B9]	2.029	82	1.837	56
Debiti per imposte correnti	[C12]	16	-	13	-
Altre passività	[B10]	1.860	73	1.745	74
Passività finanziarie	[B8]	89.610	3.646	79.864	4.373
Totale		94.090		84.230	
Totale Patrimonio Netto e Passivo		284.728		272.357	

Relazione Finanziaria Annuale 2021

Gruppo Poste Italiane

Indice di sezione

Indice generale

Prospetto dell'utile/(perdita) d'esercizio consolidato

(milioni di euro)	Note	Esercizio 2021	di cui parti correlate	Esercizio 2020	di cui parti correlate
Ricavi da corrispondenza, pacchi e altro	[C1]	3.685	466	3.201	400
Ricavi netti da Servizi Finanziari	[C2]	4.783	1.909	4.945	2.017
<i>Ricavi da Servizi Finanziari</i>		4.931	1.917	5.151	2.022
<i>Oneri derivanti da operatività finanziaria</i>		(148)	(8)	(206)	(5)
Ricavi da Servizi Assicurativi al netto delle variazioni delle riserve tecniche e oneri relativi a sinistri	[C3]	1.870	15	1.643	15
<i>Premi assicurativi</i>		17.829	-	16.865	-
<i>Proventi derivanti da operatività assicurativa</i>		4.383	15	4.065	15
<i>Variazione riserve tecniche assicurative e oneri relativi a sinistri</i>		(19.964)	-	(18.767)	-
<i>Oneri derivanti da operatività assicurativa</i>		(378)	-	(520)	-
Ricavi da Pagamenti e Mobile	[C4]	882	49	737	48
Ricavi netti della gestione ordinaria		11.220		10.526	
Costi per beni e servizi	[C5]	2.873	161	2.523	159
Costo del lavoro	[C6]	5.467	73	5.638	75
Ammortamenti e svalutazioni	[C7]	790	-	700	-
Incrementi per lavori interni	[C8]	(33)	-	(37)	-
Altri costi e oneri	[C9]	253	6	103	3
Rettifiche/(riprese) di valore su strumenti di debito, crediti e altre attività	[C10]	24	(4)	75	2
Risultato operativo e di intermediazione		1.846		1.524	
Oneri finanziari	[C11]	73	2	75	3
Proventi finanziari	[C11]	369	1	123	-
<i>di cui proventi non ricorrenti</i>		225	-	-	-
Rettifiche/(riprese) di valore su attività finanziarie		-	-	1	-
Proventi/(Oneri) da valutazione di partecipazioni con il metodo del Patrimonio netto	[A5]	26	-	5	-
Risultato prima delle imposte		2.168		1.576	
Imposte sul reddito	[C12]	588	-	370	-
<i>di cui oneri (proventi) non ricorrenti</i>		-	-	(96)	-
Utile dell'esercizio		1.580		1.206	
di cui Quota Gruppo		1.578		1.207	
di cui Quota di spettanza di Terzi		2		(1)	
Utile per azione	[B1]	1,214		0,927	
Utile diluito per azione		1,214		0,927	

Indice generale

Indice di sezione

I Bilanci di Poste Italiane al 31 dicembre 2021
4. Gruppo Poste Italiane Bilancio al 31 dicembre 2021**Conto economico complessivo consolidato**

(milioni di euro)	Note	Esercizio 2021	Esercizio 2020
Utile/(Perdita) d'esercizio		1.580	1.206
Voci da riclassificare nel Prospetto dell'utile/(perdita) d'esercizio			
Strumenti di debito valutati al FVOCI			
Incremento/(Decremento) di <i>fair value</i> d'esercizio	[tab. B4]	(1.052)	2.016
Trasferimenti a Conto economico da realizzo	[tab. B4]	(424)	(263)
Incremento/(Decremento) per perdite attese		(6)	7
Copertura di flussi			
Incremento/(Decremento) di <i>fair value</i> d'esercizio	[tab. B4]	(178)	(28)
Trasferimenti a Conto economico	[tab. B4]	(8)	5
Imposte su elementi portati direttamente a, o trasferiti da, Patrimonio netto da riclassificare nel Prospetto dell'utile/(perdita) dell'esercizio		475	(495)
Quota di risultato delle società valutate con il metodo del patrimonio netto (al netto dell'effetto fiscale)		-	-
Variazione della riserva di conversione		1	-
Voci da non riclassificare nel Prospetto dell'utile/(perdita) d'esercizio			
Strumenti di capitale valutati al FVOCI – Incremento/(Decremento) di <i>fair value</i> nel periodo		75	17
Utili/(Perdite) attuariali da TFR	[tab. B7]	(4)	(5)
Imposte su elementi portati direttamente a, o trasferiti da, Patrimonio netto da non riclassificare nel Prospetto dell'utile/(perdita) d'esercizio		2	1
Quota di risultato delle società valutate con il metodo del patrimonio netto (al netto dell'effetto fiscale)		-	-
Totale delle altre componenti di Conto economico complessivo		(1.119)	1.255
Totale Conto economico complessivo dell'esercizio		461	2.461
di cui Quota Gruppo		459	2.462
di cui Quota di spettanza di Terzi		2	(1)

Relazione Finanziaria Annuale 2021

Gruppo Poste Italiane

Indice di sezione

Indice generale

Prospetto di movimentazione del Patrimonio netto consolidato

	Patrimonio netto										Risultati portati a nuovo	Totale Patrimonio netto di Gruppo	Capitale e riserve di Terzi	Totale Patrimonio netto	
	Capitale sociale	Azioni proprie	Riserva Legale	Riserva per il Patrimonio BancoPosta	Strumenti di capitale – obbligazioni ibride perpetue	Riserva fair value	Riserva Cash flow hedge	Riserva di conversione	Riserva da partecipazioni valutate con il metodo del patrimonio netto	Riserva piani di incentivazione					
(milioni di euro)															
Saldo al 1° gennaio 2020	1.306	(40)	299	1.210	-	1.018	115	-	2	2	5.786	9.698	-	9.698	
Totale conto economico complessivo dell'esercizio	-	-	-	-	-	1.276	(17)	-	-	-	1.203	2.462	(1)	2.461	
Dividendi distribuiti	-	-	-	-	-	-	-	-	-	-	(402)	(402)	-	(402)	
Acconto dividendi	-	-	-	-	-	-	-	-	-	-	(211)	(211)	-	(211)	
Operazioni con azionisti di minoranza	-	-	-	-	-	-	-	-	-	-	(49)	(49)	-	(49)	
Piani di incentivazione	-	-	-	-	-	-	-	-	-	4	-	4	-	4	
Variazione perimetro di consolidamento	-	-	-	-	-	-	-	-	-	-	-	-	6	6	
Saldo al 31 dicembre 2020	1.306	(40)	299	1.210	-	2.294	98	-	2	6	6.327	11.502	5	11.507	
Totale conto economico complessivo dell'esercizio	-	-	-	-	-	(987)	(132)	1	-	-	1.577*	459	2	461	
Dividendi distribuiti	-	-	-	-	-	-	-	-	-	-	(421)	(421)	-	(421)	
Acconto dividendi	-	-	-	-	-	-	-	-	-	-	(241)	(241)	-	(241)	
Piani di incentivazione	-	-	-	-	-	-	-	-	-	7	-	7	-	7	
Strumenti di capitale – obbligazioni ibride perpetue	-	-	-	-	800	-	-	-	-	-	(4)	796	-	796	
Altre variazioni	-	-	-	-	-	-	-	-	1	-	(1)	-	1	1	
Saldo al 31 dicembre 2021	1.306	(40)	299	1.210	800	1.307	(34)	1	3	13	7.237	12.102	8	12.110	

* La voce comprende l'utile dell'esercizio (quota Gruppo) di 1.578 milioni di euro e le perdite attuariali sul TFR di 1 milione di euro al netto delle relative imposte correnti e differite.

Indice generale

Indice di sezione

I Bilanci di Poste Italiane al 31 dicembre 2021
4. Gruppo Poste Italiane Bilancio al 31 dicembre 2021

Rendiconto finanziario consolidato

(milioni di euro)	Note	Esercizio 2021	Esercizio 2020
Disponibilità liquide e mezzi equivalenti all'inizio dell'esercizio		4.516	2.149
Risultato prima delle imposte		2.168	1.576
Ammortamenti e svalutazioni	[tab. C7]	790	700
Svalutazioni (rivalutazioni) di partecipazioni	[tab. C11.1]	(225)	-
Impairment avviamento	[tab. A3]	-	-
Accantonamenti netti ai fondi rischi e oneri	[tab. B6]	363	566
Utilizzo fondi rischi e oneri	[tab. B6]	(501)	(388)
Accantonamento per trattamento fine rapporto	[tab. B7]	1	2
Trattamento di fine rapporto	[tab. B7]	(129)	(120)
(Plusvalenze)/Minusvalenze per disinvestimenti		2	(2)
Rettifiche/riprese di valore su attività finanziarie	[tab. C12]	-	-
(Dividendi)	[tab. C11.1]	-	-
Dividendi incassati		-	-
(Proventi Finanziari da realizzo)	[tab. C11.1]	(3)	(1)
(Proventi Finanziari per interessi)	[tab. C11.1]	(136)	(108)
Interessi incassati		133	112
Interessi passivi e altri oneri finanziari	[tab. C11.2]	64	62
Interessi pagati		(32)	(28)
Perdite e svalutazioni / (Recuperi) su crediti	[tab. C10]	33	61
Imposte sul reddito pagate	[tab. C13.3]	(394)	(823)
Altre variazioni		(20)	7
Flusso di cassa generato dall'attività di es. prima delle variazioni del circolante	[a]	2.114	1.616
Variazioni del capitale circolante:			
(Incremento)/Decremento Rimanenze	[tab. A7]	11	(26)
(Incremento)/Decremento Crediti commerciali		(184)	(262)
(Incremento)/Decremento Altri crediti e attività		(45)	(127)
Variazione crediti d'imposta Legge n. 77/2020		(526)	(35)
Incremento/(Decremento) Debiti commerciali		129	209
Incremento/(Decremento) Altre passività		244	(436)
Flusso di cassa generato/(assorbito) dalla variazione del capitale circolante	[b]	(371)	(677)
Incremento/(Decremento) passività da operatività finanziaria, pagamenti e monetica, assicurativa		10.813	14.469
Liquidità netta generata / (assorbita) dalle attività finanziarie e crediti d'imposta Legge n. 77/2020 da operatività finanziaria, pagamenti e monetica, assicurativa		(13.294)	(15.961)
(Incremento)/Decremento della Cassa e depositi BancoPosta	[tab. A11]	(1.268)	(2.088)
Incremento/(Decremento) delle riserve tecniche assicurative nette		10.334	7.813
(Proventi)/Oneri e altre componenti non monetarie		(4.144)	(3.255)
Liquidità generata/(assorbita) da attività/passività finanziarie dell'operatività finanziaria, pagamenti e monetica, assicurativa	[c]	2.441	978
Flusso di cassa netto da/(per) attività operativa	[d]=[a+b+c]	4.184	1.917
- di cui parti correlate		(5.975)	(39)
<i>Investimenti:</i>			
Immobili, impianti e macchinari	[tab. A1]	(342)	(300)
Investimenti immobiliari	[tab. A2]	-	(1)
Attività immateriali	[tab. A3]	(412)	(379)
Partecipazioni		(50)	(1)
Altre attività finanziarie		(4)	(35)
Investimenti in società consolidate al netto delle disponibilità liquide acquisite		(40)	-
<i>Disinvestimenti:</i>			
Imm.li, imp.li e macchinari, inv.imm.li ed attività dest. alla vendita		3	6
Partecipazioni		-	-
Altre attività finanziarie		423	109
Flusso di cassa netto da/(per) attività di investimento	[e]	(422)	(601)
- di cui parti correlate		(1)	(28)
Assunzione/(Rimborso) di debiti finanziari a lungo termine	[tab. B8.4]	(87)	1.248
(Incremento)/Decremento crediti finanziari		-	-
Incremento/(Decremento) debiti finanziari a breve	[tab. B8.4]	(366)	415
(Acquisto)/Cessione azioni proprie		-	-
Dividendi pagati	[B3]	(662)	(613)
Strumenti di capitale – obbligazioni ibride perpetue		794	-
Altre operazioni con azionisti di minoranza		-	1

Indice di sezione

Indice generale

Relazione Finanziaria Annuale 2021
Gruppo Poste Italiane

(milioni di euro)	Note	Esercizio 2021	Esercizio 2020
Flusso di cassa da/(per) attività di finanziamento e operazioni con gli azionisti	[f]	(321)	1.051
- di cui parti correlate		(422)	(388)
Effetto variazione cambi su disponibilità liquide e mezzi equivalenti	[g]	1	-
Flusso delle disponibilità liquide	[h]=[d+e+f+g]	3.442	2.367
Disponibilità liquide e mezzi equivalenti alla fine dell'esercizio	[tab. A12]	7.958	4.516
Disponibilità liquide e mezzi equivalenti vincolati alla fine dell'esercizio		(5.369)	(1.705)
Disponibilità liquide e mezzi equivalenti non vincolati alla fine dell'esercizio		2.589	2.811

4.2 Note allo Stato patrimoniale

Attivo

A1 – Immobili, impianti e macchinari (2.267 milioni di euro)

Nel 2021 la movimentazione degli Immobili, impianti e macchinari è la seguente:

tab. A1 – Movimentazione degli Immobili, impianti e macchinari

(milioni di euro)	Terreni	Fabbricati strumentali	Impianti e macchinari	Attrezzature ind.li e comm.li	Migliorie beni di terzi	Altri beni	Immobilizz. in corso e acconti	Totale
Costo	76	3.160	2.354	340	616	1.987	103	8.636
Fondo ammortamento	-	(2.052)	(1.892)	(303)	(384)	(1.813)	-	(6.444)
Fondo svalutazione	-	(36)	(9)	(1)	(8)	(4)	-	(58)
Saldo al 1° gennaio 2021	76	1.072	453	36	224	170	103	2.134
Variazioni dell'esercizio								
Acquisizioni	-	49	90	11	50	76	66	342
Riclassifiche	-	13	45	1	9	5	(75)	(2)
Dismissioni	-	-	-	-	(3)	-	(1)	(4)
Ammortamento	-	(29)	(54)	(13)	(44)	(80)	-	(220)
(Svalutazioni)/Riprese di valore	-	19	-	-	-	(2)	-	17
Totale variazioni	-	52	81	(1)	12	(1)	(10)	133
Costo	76	3.219	2.402	349	670	2.024	93	8.833
Fondo ammortamento	-	(2.078)	(1.859)	(314)	(424)	(1.849)	-	(6.524)
Fondo svalutazione	-	(17)	(9)	-	(10)	(6)	-	(42)
Saldo al 31 dicembre 2021	76	1.124	534	35	236	169	93	2.267

La voce Immobili, impianti e macchinari al 31 dicembre 2021 comprende attività della Capogruppo site in terreni detenuti in regime di concessione o sub-concessione, gratuitamente devolvibili all'ente concedente alla scadenza del relativo diritto, per un valore netto contabile di complessivi 40 milioni di euro.

Gli investimenti del 2021 per 342 milioni di euro sono composti principalmente da:

- 49 milioni di euro relativi principalmente a spese per manutenzione straordinaria di locali di proprietà adibiti a Uffici Postali e Uffici direzionali dislocati sul territorio (19 milioni di euro), di locali di staff e direzionali (14 milioni di euro) e locali di smistamento posta e pacchi (14 milioni di euro);
- 90 milioni di euro per impianti, di cui le voci più significative sono riferite alla Capogruppo e individuabili in 44 milioni di euro per la realizzazione di impianti connessi a fabbricati, 9 milioni di euro per la realizzazione e manutenzione straordinaria di impianti di connettività e 7 milioni di euro per l'installazione di ATM;

Indice generale

Indice di sezione

I Bilanci di Poste Italiane al 31 dicembre 2021
4. Gruppo Poste Italiane Bilancio al 31 dicembre 2021

- 50 milioni di euro per investimenti destinati a migliorare la parte impiantistica (25 milioni di euro) e la parte strutturale (23 milioni di euro) degli immobili condotti in locazione;
- 76 milioni di euro relativi ad Altri beni, di cui 57 milioni di euro sostenuti dalla Capogruppo per l'acquisto di *hardware* per il rinnovo delle dotazioni tecnologiche presso gli Uffici Postali e direzionali e il consolidamento dei sistemi di *storage* (32 milioni di euro) e per il rinnovo della flotta di proprietà per lo svolgimento delle attività nell'ambito del settore Corrispondenza, Pacchi e Distribuzione (25 milioni di euro) e 10 milioni di euro sostenuti da PostePay S.p.A. principalmente per l'acquisto di dispositivi per la gamma di offerte "PosteMobile Casa" e "PosteCasa Ultraveloce" (9 milioni di euro) e per la parte residuale di telefoni cellulari e apparati di telefonia mobile destinati al noleggio.

Gli investimenti in corso di realizzazione ammontano a 66 milioni di euro, di cui 58 milioni di euro sostenuti dalla Capogruppo e riferibili per 45 milioni di euro per lavori di manutenzione straordinaria e dotazione infrastrutturale della rete commerciale e produttiva, 11 milioni di euro per l'acquisto di *hardware* e di altra dotazione tecnologica non ancora inserita nel processo produttivo.

Le riclassifiche da Immobilizzazioni materiali in corso ammontano a 75 milioni di euro e si riferiscono principalmente al costo di acquisto di cespiti divenuti disponibili e pronti all'uso nel corso dell'esercizio; in particolare sono riferiti alla Capogruppo per la conclusione di attività di ristrutturazioni straordinarie di immobili di proprietà e miglie su immobili condotti in locazione (32 milioni di euro), per la messa in uso di nuovi impianti di lavorazione pacchi e posta (9 milioni di euro) e per la conclusione di attività di aggiornamento dei sistemi di sicurezza attivi e passivi sugli edifici (8 milioni di euro) e alla controllata SDA Express Courier S.p.A. principalmente per la messa in produzione del nuovo impianto di smistamento dell'Hub di Landriano, entrato nel processo produttivo nel mese di dicembre 2020 (17 milioni di euro).

A2 – Investimenti immobiliari (32 milioni di euro)

Gli Investimenti immobiliari riguardano principalmente alloggi di proprietà di Poste Italiane S.p.A. ai sensi della Legge 560 del 24 dicembre 1993 e alloggi destinati in passato a essere utilizzati dai direttori degli Uffici Postali. La movimentazione è la seguente:

tab. A2 – Movimentazione degli Investimenti immobiliari

(milioni di euro)	Esercizio 2021
Costo	86
Fondo ammortamento	(55)
Fondo svalutazione	-
Saldo al 1° gennaio	31
Variazioni dell'esercizio	
Acquisizioni	-
Riclassifiche	2
Dismissioni	-
Ammortamento	(1)
Totale variazioni	1
Costo	90
Fondo ammortamento	(58)
Fondo svalutazione	-
Saldo al 31 dicembre	32
<i>Fair value</i> al 31 dicembre	74

Il *fair value* degli Investimenti immobiliari al 31 dicembre 2021 è rappresentato per 63 milioni di euro dal prezzo di vendita applicabile agli alloggi di servizio ai sensi della Legge 560 del 24 dicembre 1993 e per il rimanente ammontare è riferito a stime dei prezzi di mercato effettuate internamente all'azienda¹¹⁸.

118. Ai fini della scala gerarchica del *fair value*, che riflette la rilevanza delle fonti utilizzate nell'effettuare le valutazioni, il valore indicato degli ex alloggi di servizio e quello degli altri investimenti immobiliari è di livello 3.

Relazione Finanziaria Annuale 2021
Gruppo Poste Italiane

Indice di sezione

Indice generale

La maggior parte dei beni immobili compresi nella categoria in commento sono concessi in locazione con contratti classificabili come *leasing* operativi, poiché il Gruppo mantiene sostanzialmente i rischi e benefici legati alla proprietà di tali unità immobiliari. Con detti contratti è di norma concessa al conduttore la facoltà di interrompere il rapporto con un preavviso di sei mesi; ne consegue che i relativi flussi di reddito attesi, mancando del requisito della certezza, non sono oggetto di commento nelle presenti note.

A3 – Attività immateriali (873 milioni di euro)

Nel 2021 il valore netto e la movimentazione delle Attività immateriali sono i seguenti:

tab. A3 – Movimentazione delle Attività immateriali

(milioni di euro)	Dritti di brevetto ind.le e di utilizz. opere d'ingegno, concessioni, licenze, marchi e simili	Immobilizz. in corso e acconti	Avviamento	Altre	Totale
Costo	3.790	161	125	109	4.185
Ammortamenti e svalutazioni cumulati	(3.225)	-	(102)	(103)	(3.430)
Saldo al 1° gennaio 2021	565	161	23	6	755
Variazioni dell'esercizio					
Acquisizioni	206	206	51	-	463
Riclassifiche	139	(134)	-	(5)	-
Cessazioni e Dimissioni	-	(1)	-	-	(1)
Ammortamenti e svalutazioni	(345)	-	-	-	(345)
Differenze di cambio	-	-	1	-	1
Totale variazioni	-	71	52	(5)	118
Costo	4.221	232	177	9	4.639
Ammortamenti e svalutazioni cumulati	(3.656)	-	(102)	(8)	(3.766)
Saldo al 31 dicembre 2021	565	232	75	1	873

Gli investimenti del 2021 in Attività immateriali ammontano a 463 milioni di euro e comprendono circa 31 milioni di euro riferibili ad attività di sviluppo *software* e relativi oneri accessori sviluppati all'interno del Gruppo, principalmente relativi a costi del personale (27 milioni di euro). Non sono capitalizzati costi di sviluppo diversi da quelli direttamente sostenuti per la realizzazione di prodotti *software* identificabili, utilizzati o destinati all'utilizzo da parte del Gruppo.

L'incremento nella voce **Dritti di brevetto industriale e diritti di utilizzazione delle opere d'ingegno, concessioni, licenze, marchi e simili** di 206 milioni di euro, prima degli ammortamenti effettuati nell'esercizio, si riferisce principalmente all'acquisto e all'entrata in produzione di nuovi programmi a seguito delle acquisizioni di licenze *software*.

Le acquisizioni di **Immobilizzazioni immateriali in corso** si riferiscono principalmente ad attività per lo sviluppo di *software* per le piattaforme infrastrutturali e per i servizi BancoPosta.

Il saldo delle **Immobilizzazioni immateriali in corso** comprende attività della Capogruppo principalmente volte allo sviluppo di *software* per la piattaforma infrastrutturale (109 milioni di euro), per i servizi BancoPosta (61 milioni di euro), per il supporto alla rete di vendita (35 milioni di euro), per la piattaforma relativa ai prodotti postali (18 milioni di euro) e per l'ingegnerizzazione dei processi di reportistica per le altre funzioni di *Business* e *staff* (10 milioni di euro).

Nel corso dell'esercizio sono state effettuate riclassifiche dalla voce **Immobilizzazioni immateriali in corso** alla voce **Dritti di brevetto industriale e diritti di utilizzazione delle opere d'ingegno** per 134 milioni di euro dovute principalmente al completamento e messa in funzione dei programmi *software* e all'evoluzione di quelli esistenti (60 milioni di euro), ai servizi BancoPosta (30 milioni di euro), al supporto alla rete di vendita (24 milioni di euro), alla piattaforma relativa ai prodotti postali (12 milioni di euro) e all'ingegnerizzazione dei processi di reportistica per altre funzioni di *Business* e di *staff* (6 milioni di euro).

La voce **Avviamento** è dettagliata come di seguito:

Indice generale

Indice di sezione

I Bilanci di Poste Italiane al 31 dicembre 2021
4. Gruppo Poste Italiane Bilancio al 31 dicembre 2021

tab. A3.1 – Avviamento

Descrizione (milioni di euro)	Saldo al 31.12.2021	Saldo al 31.12.2020
SBU Corrispondenza, Pacchi e Distribuzione	57	5
Poste Italiane S.p.A.	33	-
Sengi Express Limited	16	-
MLK Deliveries S.p.A.	5	5
Nexive Network S.r.l.	3	-
sennder Italia S.r.l.	-	-
SBU Servizi Assicurativi	18	18
Poste Welfare Servizi S.r.l.	18	18
Totale	75	23

La voce pari a 75 milioni di euro è riferita agli avviamenti allocati alla SBU Corrispondenza, Pacchi e Distribuzione e alla SBU Servizi Assicurativi.

Il valore dell'**avviamento** riconducibile alla SBU Corrispondenza, Pacchi e Distribuzione comprende la differenza definitiva tra il corrispettivo riconosciuto all'alienante e il valore netto alla data di acquisizione delle attività identificabili acquisite e delle passività identificabili assunte, valutata in conformità all'IFRS 3, per le acquisizioni della Capogruppo delle controllate Nexive Group e Sengi Express Limited. Tale differenza iscritta ad avviamento è pari rispettivamente a 36 milioni di euro e 16 milioni di euro, in conclusione del processo di valorizzazione delle singole componenti del patrimonio acquisito.

Nell'ambito della successiva operazione di riorganizzazione del Gruppo Nexive, ampiamente descritta nella nota 3 – Eventi di rilievo intercorsi nell'esercizio e nella nota 2.6 – Criteri e metodologie di consolidamento, una quota parte dell'avviamento pari a 33 milioni di euro è stata incorporata all'interno della Capogruppo in applicazione del principio di continuità di valori previsto dall'OPI n.2 "Trattamento contabile delle fusioni nel Bilancio dell'esercizio".

Per i dettagli delle operazioni si rimanda al paragrafo 2.6 – Criteri e metodologie di consolidamento.

Con riferimento all'*Impairment test* su avviamenti e unità generatrici di flussi di cassa si rimanda al paragrafo 2.4 – Uso di stime.

A4 – Attività per diritti d'uso (1.116 milioni di euro)

tab. A4 – Movimentazione Attività per diritti d'uso

(milioni di euro)	Immobili strumentali	Flotta aziendale	Veicoli uso promiscuo	Altri beni	Totale
Costo	1.399	173	22	60	1.654
Ammortamenti e svalutazioni cumulati	(290)	(127)	(11)	(26)	(454)
Saldo al 1° gennaio 2021	1.109	46	11	34	1.200
Variazioni dell'esercizio					
Acquisizioni per nuovi contratti	91	28	9	1	129
Rettifiche	36	45	(1)	(12)	68
Cessazioni contrattuali	(50)	-	-	-	(50)
Variazione perimetro di consolidamento	7	1	-	2	10
Ammortamenti e svalutazioni	(155)	(70)	(5)	(11)	(241)
Totale variazioni	(71)	4	3	(20)	(84)
Costo	1.478	170	27	51	1.726
Ammortamenti e svalutazioni cumulati	(440)	(120)	(13)	(37)	(610)
Saldo al 31 dicembre 2021	1.038	50	14	14	1.116

Indice di sezione

Indice generale

Relazione Finanziaria Annuale 2021
Gruppo Poste Italiane

Le acquisizioni dell'esercizio si riferiscono principalmente alla Capogruppo (71 milioni di euro) e riguardano nuovi contratti e rinnovo di contratti esistenti all'inizio dell'esercizio di natura immobiliare (54 milioni di euro), il noleggio di veicoli aziendali adibiti all'attività di recapito di posta e pacchi (8 milioni di euro) e di veicoli ad uso promiscuo (8 milioni di euro) e alla controllata SDA Express Courier per la stipula di contratti di locazione immobiliare delle nuove sedi operative (36 milioni di euro). La voce rettifiche si riferisce alle variazioni contrattuali intercorse nel periodo in commento, ad esempio per variazioni di durata per proroga, revisione delle condizioni economiche, ecc.

tab. A4.1 – Effetti economici rinvenienti da accordi di leasing

Descrizione (milioni di euro)	Esercizio 2021
Ammortamenti Attività per diritti d'uso	241
Oneri finanziari su debiti per <i>leasing</i>	24
Costi relativi a <i>leasing</i> a breve termine	39
Costi relativi a <i>leasing</i> di attività di modesto valore	19
Costi relativi a <i>leasing</i> di attività immateriali	55
Totale	379

tab. A4.2 – Movimentazione Passività per leasing

(milioni di euro)	Esercizio 2021
Saldo al 1° gennaio	1.235
Incrementi per nuovi contratti	129
Pagamenti	(249)
Oneri finanziari	24
Variazione di perimetro	10
Altre variazioni	17
Saldo al 31 dicembre	1.166
di cui quota corrente	219
di cui quota non corrente	947

A5 – Partecipazioni valutate con il metodo del Patrimonio Netto (277 milioni di euro)

tab. A5 – Partecipazioni

Descrizione (milioni di euro)	Saldo al 31.12.2021	Saldo al 31.12.2020	Variazioni
Partecipazioni in imprese collegate	275	613	(338)
Partecipazioni in imprese controllate	2	2	-
Totale	277	615	(338)

Indice generale

Indice di sezione

I Bilanci di Poste Italiane al 31 dicembre 2021
4. Gruppo Poste Italiane Bilancio al 31 dicembre 2021

tab. 5.1 – Movimentazione delle partecipazioni

Partecipazioni	Saldo al 01.01.2021	Incrementi/ (Decrementi)	Rettifiche di valore			Saldo al 31.12.2021
			valutazione a equity	Rett. dividendi	Riclassifiche	
in imprese collegate						
Anima Holding S.p.A.	210	-	24	(8)	-	226
Conio Inc	-	-	1	-	-	1
ItaliaCamp S.r.l.	-	-	-	-	-	-
Fsia Investimenti S.r.l.	402	-	3	-	(405)	-
Financit S.p.A.	-	40	(2)	-	-	38
Replica Sim S.p.A.	-	10	-	-	-	10
Totale imprese collegate	613	50	26	(8)	(405)	275
in imprese controllate						
Address Software S.r.l.	-	-	-	-	-	-
Kipoint S.p.A.	2	-	-	-	-	2
Indabox S.r.l.	-	-	-	-	-	-
Totale imprese controllate	2	-	-	-	-	2
Totale	615	50	26	(8)	(405)	277

Il saldo della voce **Partecipazioni in imprese collegate** (valutate col metodo del patrimonio netto) si riferisce principalmente alle società Anima Holding, Financit e Replica SIM.

Di seguito sono riportate le variazioni più significative intervenute nel corso dell'esercizio:

- acquisizione, perfezionata da Poste Italiane in data 1 luglio 2021, per un corrispettivo pari a 40 milioni di euro di una partecipazione azionaria pari al 40% di BNL Finance S.p.A., con contestuale modifica della propria denominazione sociale in Financit S.p.A. (si veda al riguardo anche quanto riportato nella nota 3.1 – Principali operazioni societarie);
- sottoscrizione da parte di Poste Italiane, in data 29 luglio 2021, di un aumento di capitale di 10 milioni di euro in Replica SIM S.p.A., divenendo titolare del 45% del capitale della società (si veda al riguardo anche quanto riportato nella nota 3.1 – Principali operazioni societarie);
- adeguamento netto positivo del valore di carico della partecipazione in Anima Holding S.p.A. per complessivi 16 milioni di euro, di cui: un incremento di 24 milioni di euro per la quota di pertinenza dei risultati economici conseguiti dalla partecipata tra il 30 settembre 2020 e il 30 settembre 2021, data dell'ultimo Bilancio disponibile, e un decremento di 8 milioni di euro per effetto dei dividendi percepiti a valere sul risultato dell'esercizio 2020;
- le variazioni della partecipazione in FSIA Investimenti sono riconducibili, oltre all'incremento di 3 milioni di euro per la quota di pertinenza dei risultati economici conseguiti dalla partecipata (al netto dell'ammortamento degli attivi immateriali identificati in sede di purchase price allocation), al perfezionamento della scissione della stessa, realizzata nel più ampio ambito dell'operazione di fusione che ha coinvolto le società SIA e Nexi. La scissione si è perfezionata il 31 dicembre 2021, attraverso l'assegnazione di elementi patrimoniali rappresentanti il 30% di FSIA, comprensivi di una partecipazione azionaria del 17,2% in SIA e del finanziamento soci di 20,7 milioni di euro, concesso da Poste a FSIA, in favore di PSIA S.r.l., società di nuova costituzione interamente posseduta da Poste Italiane. Il 31 dicembre si è contestualmente perfezionata la fusione di SIA in Nexi. Pertanto, Poste Italiane, attraverso la controllata PSIA, detiene una partecipazione del 3,6% nel nuovo gruppo Nexi. Tale partecipazione è stata classificata tra attività finanziarie al *fair value* rilevato nella altre componenti di Conto economico (si veda al riguardo anche quanto riportato nella nota 3.1 – Principali operazioni societarie e nella nota A6 – Attività finanziarie).

Con riferimento alla partecipazione in FSIA, si riportano di seguito i valori in essere al momento del perfezionamento dell'operazione di scissione della società (31 dicembre 2021) degli *asset* immateriali e dell'avviamento individuati in sede di *purchase price allocation*:

Relazione Finanziaria Annuale 2021
Gruppo Poste Italiane

Indice di sezione

Indice generale

FSIA Investimenti S.r.l.

Descrizione (milioni di euro)	Saldo al 31.12.2021*	Saldo al 31.12.2020	Valori di acquisizione
Attività Immateriali	165	172	116
<i>Customer relationship</i>	122	123	55
<i>Backlog</i>	35	39	36
<i>Software</i>	8	10	24
Imposte differite passive	(46)	(48)	(30)
Avviamento	358	358	254

* Saldi in essere al momento del perfezionamento dell'operazione di scissione di FSIA Investimenti.

Nel corso dell'esercizio 2018 Poste Italiane S.p.A. ha provveduto all'affrancamento ai fini fiscali, ex art. 15, comma 10-ter D.L. 185 del 2008, dei maggiori valori risultanti dalle note al Bilancio consolidato di Poste Italiane al 31 dicembre 2017, attribuiti all'avviamento e alle altre attività immateriali relativi all'acquisizione della partecipazione in FSIA Investimenti S.r.l..

Ai fini dell'esercizio dell'opzione è stata versata nel 2018 un'imposta sostitutiva (IRES e IRAP) di circa 32 milioni di euro pari al 16% degli importi riferibili ai valori affrancati di circa 198 milioni di euro. Nello specifico, l'importo affrancato, riferito ai valori emersi in sede di acquisizione della partecipazione avvenuta nell'esercizio 2017 è così composto:

(milioni di euro)	
Avviamento	103
<i>Customer relationship</i>	48
<i>Backlog</i>	32
<i>Software</i>	15
Totale	198
Imposta sostitutiva versata	32

L'imposta sostitutiva versata è stata iscritta fra i crediti per imposte correnti.

L'elenco e i dati salienti delle società controllate, a controllo congiunto e collegate valutate con il criterio del Patrimonio netto sono forniti nelle *Ulteriori Informazioni – Perimetro di consolidamento e dati salienti delle partecipazioni* (nota 13).

Indice generale

Indice di sezione

I Bilanci di Poste Italiane al 31 dicembre 2021
4. Gruppo Poste Italiane Bilancio al 31 dicembre 2021**A6 – Attività finanziarie (248.856 milioni di euro)**

tab. A6 – Attività finanziarie

Descrizione (milioni di euro)	Saldo al 31.12.2021			Saldo al 31.12.2020			
	Attività non correnti	Attività correnti	Totale	Attività non correnti	Attività correnti	Totale	Variazioni
Attività finanziarie al costo ammortizzato	34.287	19.026	53.313	34.716	15.961	50.677	2.636
Attività finanziarie al FVTOCI	141.798	8.055	149.853	146.262	10.449	156.711	(6.858)
Attività finanziarie al FVTPL	44.341	473	44.814	40.081	335	40.416	4.398
Strumenti finanziari derivati	800	76	876	75	4	79	797
Totale	221.226	27.630	248.856	221.134	26.749	247.883	973
<i>di cui Operatività Finanziaria</i>	69.042	20.667	89.709	71.693	19.719	91.412	(1.703)
<i>di cui Operatività Assicurativa</i>	151.372	6.832	158.204	149.308	6.472	155.780	2.424
<i>di cui Operatività Postale e Commerciale</i>	77	7	84	97	425	522	(438)
<i>di cui Operatività Pagamenti e Monetica</i>	735	124	859	36	133	169	690

Le Attività finanziarie sono di seguito commentate per ciascuna tipologia di operatività:

- Operatività finanziaria, in cui sono rappresentate le attività finanziarie del Patrimonio BancoPosta e della società BancoPosta Fondi S.p.A. SGR;
- Operatività assicurativa, in cui sono rappresentate le attività finanziarie della compagnia Poste Vita S.p.A. e della sua controllata Poste Assicura S.p.A.;
- Operatività postale e commerciale, in cui sono rappresentate le attività finanziarie detenute dalla Capogruppo (diverse da quelle detenute dal BancoPosta) e le altre attività finanziarie delle società operanti in ambito postale e commerciale;
- Operatività pagamenti e monetica, in cui sono rappresentate le attività finanziarie detenute dal Patrimonio IMEL e dalla controllata PSIA S.r.l.

Operatività finanziaria

Attività finanziarie Operatività Finanziaria

Descrizione (milioni di euro)	Saldo al 31.12.2021			Saldo al 31.12.2020			
	Attività non correnti	Attività correnti	Totale	Attività non correnti	Attività correnti	Totale	Variazioni
Attività finanziarie al costo ammortizzato	32.429	18.710	51.139	32.847	15.743	48.590	2.549
Attività finanziarie al FVTOCI	35.774	1.884	37.658	38.699	3.972	42.671	(5.013)
Attività finanziarie al FVTPL	39	-	39	72	-	72	(33)
Strumenti finanziari derivati	800	73	873	75	4	79	794
Totale	69.042	20.667	89.709	71.693	19.719	91.412	(1.703)

Relazione Finanziaria Annuale 2021
Gruppo Poste Italiane

Indice di sezione

Indice generale

Attività finanziarie al Costo ammortizzato

Di seguito la movimentazione delle attività finanziarie al costo ammortizzato:

tab. A6.1 – Movimentazione attività finanziarie al costo ammortizzato

(milioni di euro)	Finanziamenti e crediti	Titoli a reddito fisso	Totale
Saldo al 1° gennaio 2021	15.336	33.254	48.590
Acquisti		3.688	3.688
Variaz. per costo ammortizzato	-	(113)	(113)
Trasf.ti riserve di PN	-	-	-
Variazioni del fair value a CE	-	(1.513)	(1.513)
Variazioni per impairment	(1)	5	4
Variazioni nette	3.908		3.908
Effetti delle vendite a CE	-	(95)	(95)
Ratei	-	234	234
Vendite, rimborsi ed estinzioni ratei		(2.350)	(2.350)
Altre variazioni	(1.214)	-	(1.214)
Saldo al 31 dicembre 2021	18.029	33.110	51.139

Finanziamenti e Crediti

Il dettaglio è il seguente:

tab. A6.1.1 – Finanziamenti e crediti al costo ammortizzato

Descrizione (milioni di euro)	Saldo al 31.12.2021			Saldo al 31.12.2020			
	Attività non correnti	Attività correnti	Totale	Attività non correnti	Attività correnti	Totale	Variazioni
Finanziamenti	-	-	-	-	1	1	(1)
Depositi presso il MEF	-	12.707	12.707	-	7.336	7.336	5.371
Crediti	-	12.712	12.712	-	7.340	7.340	5.372
Fondo svalutazione Depositi presso il MEF	-	(5)	(5)	-	(4)	(4)	(1)
Altri crediti finanziari	-	5.322	5.322	-	7.999	7.999	(2.677)
Totale	-	18.029	18.029	-	15.336	15.336	2.693

La voce **Finanziamenti** si riferisce ad operazioni di pronti contro termine attivi per 1.577 milioni di euro stipulati con la Cassa di Compensazione e Garanzia S.p.A. (di seguito CC&G), finalizzate all'impiego temporaneo della liquidità riveniente dalla raccolta da privati. Tali operazioni risultano garantite da titoli per un nozionale complessivo di 1.475 milioni di euro. Le attività e passività finanziarie relative ad operazioni di pronti contro termine gestite attraverso la CC&G, che soddisfano i requisiti previsti dallo IAS 32, sono oggetto di compensazione. L'effetto della compensazione al 31 dicembre 2021, già incluso nell'esposizione a saldi netti, ammonta a complessivi 1.577 milioni di euro (363 milioni di euro al 31 dicembre 2020).

La voce **Crediti** include:

- **depositi presso il MEF**, costituiti dagli impieghi della raccolta da conti correnti postali appartenenti alla clientela pubblica, remunerati a un tasso variabile calcolato su un paniere di titoli di Stato¹¹⁹. Il deposito è rettificato di un fondo svalutazione di circa 5 milioni di euro, per tener conto del rischio di *default* della controparte (4 milioni di euro al 31 dicembre 2020). L'incremento dei depositi in commento di 5.372 milioni di euro è dovuto alla maggiore raccolta da conti correnti postali derivante principalmente dalla stipula di nuove convenzioni con la clientela pubblica avvenuta nel secondo semestre dell'esercizio;

¹¹⁹ Il tasso variabile in commento è così calcolato: per il 40% in base alla media del rendimento del BOT a sei mesi rilevato mensilmente e per il restante 60% in base alla media del rendimento del BTP a dieci anni rilevato mensilmente.

Indice generale

Indice di sezione

I Bilanci di Poste Italiane al 31 dicembre 2021
4. Gruppo Poste Italiane Bilancio al 31 dicembre 2021

- **altri crediti finanziari**, relativi per 4.858 milioni di euro – di cui 4.173 milioni di euro per somme versate a controparti per operazioni di *Interest rate swap* (*collateral* previsti da appositi *Credit Support Annex*), 72 milioni di euro per somme versate a controparti per operazioni di *repo* passivi su titoli a reddito fisso (*collateral* previsti da appositi *Global Master Repurchase Agreement*), 612 milioni di euro per somme versate a CC&G di cui 275 milioni di euro per operazioni di *repo* in essere e 337 milioni di euro come contributo prefinanziato al fondo di garanzia, c.d. *Default Fund*¹²⁰, 1 milione di euro per somme versate a garanzia nell'ambito di sistemi di *clearing* con controparti centrali per l'operatività *over the counter*¹²¹ in derivati. La diminuzione rispetto all'esercizio precedente dei depositi a garanzia è principalmente riferibile alla riduzione delle somme versate a controparti per operazioni di *Interest rate swap* a seguito della variazione positiva del *fair value* dei derivati di copertura, dovuta al rialzo della curva dei tassi di interesse.

Titoli a reddito fisso

Riguardano titoli a reddito fisso dell'area euro, detenuti dal Patrimonio BancoPosta, costituiti da titoli di Stato di emissione italiana e titoli garantiti dallo Stato italiano del valore nominale di 28.027 milioni di euro. Il valore a cui sono iscritti di 33.110 milioni di euro è composto dal costo ammortizzato di titoli a reddito fisso non oggetto di copertura per 11.327 milioni di euro, dal costo ammortizzato di titoli a reddito fisso oggetto di copertura di *fair value hedge* per 19.595 milioni di euro, incrementato di 2.188 milioni di euro complessivi per tener conto degli effetti della copertura stessa. I titoli a reddito fisso rilevati al costo ammortizzato sono rettificati per tener conto del relativo *impairment*, il cui fondo al 31 dicembre 2021 ammonta a circa 11 milioni di euro (15 milioni di euro al 31 dicembre 2020).

Al 31 dicembre 2021 il *fair value*¹²² di tali titoli è di 33.662 milioni di euro (comprensivo di 234 milioni di euro di ratei in corso di maturazione).

In tale portafoglio sono compresi titoli a tasso fisso per un ammontare nominale di 3.000 milioni di euro emessi da Cassa Depositi e Prestiti S.p.A. e garantiti dallo Stato italiano (al 31 dicembre 2021 il valore di Bilancio è pari a 3.215 milioni di euro).

Attività finanziarie al *fair value* rilevato nelle altre componenti di Conto economico complessivo

Di seguito la movimentazione delle attività finanziarie al *fair value* rilevato nelle altre componenti di Conto economico complessivo (FVTOC):

tab. A6.2 – Movimentazione attività finanziarie al FVTOC

(milioni di euro)	Titoli a reddito fisso
Saldo al 1° gennaio 2021	42.671
Acquisti	9.548
Trasf.ti riserve di PN	(404)
Variac. per costo ammortizzato	(68)
Variazioni del <i>fair value</i> a PN	(1.000)
Variazioni del <i>fair value</i> a CE	(1.190)
Var.ni per op. di CFH*	(50)
Effetti delle vendite a CE	502
Ratei	261
Vendite, rimborsi ed estinzione ratei	(12.612)
Saldo al 31 dicembre 2021	37.658

* La voce della tabella Variazioni per operazioni di CFH, riferita agli acquisti a termine effettuati nell'ambito di operazioni di *cash flow hedge*, accoglie le variazioni di *fair value* dei titoli acquistati intercorse tra la data di stipula e quella di regolamento e trova contropartita nella corrispondente variazione della riserva di *cash flow hedge*.

120. Fondo di garanzia costituito dall'insieme dei versamenti dei partecipanti diretti ai comparti derivati e azionario ed al comparto obbligazionario, istituito a ulteriore garanzia delle operazioni svolte; può essere utilizzato per la copertura degli oneri derivanti da eventuali inadempimenti dei partecipanti.

121. Mercato mobiliare non soggetto ad alcuna regolamentazione specifica relativa all'organizzazione e al funzionamento del mercato stesso.

122. Ai fini della scala gerarchica del *fair value*, che riflette la rilevanza delle fonti utilizzate nell'effettuare le valutazioni, il valore indicato è di Livello 1 per 30.244 milioni di euro e di Livello 2 per 3.417 milioni di euro.

Relazione Finanziaria Annuale 2021
Gruppo Poste Italiane

[Indice di sezione](#)[Indice generale](#)

Titoli a reddito fisso

Riguardano titoli governativi a reddito fisso dell'area euro, costituiti da titoli di Stato di emissione italiana del valore nominale di 31.447 milioni di euro, detenuti principalmente dal Patrimonio BancoPosta.

L'oscillazione complessiva del *fair value* nell'esercizio in commento è negativa per 2.190 milioni di euro ed è rilevata nell'apposita riserva di Patrimonio netto per l'importo di 1.000 milioni di euro relativo alla parte non coperta da strumenti di *fair value hedge*, e a Conto economico per l'importo di 1.190 milioni di euro relativo alla parte coperta.

L'*impairment* cumulato al 31 dicembre 2021 ammonta a 12 milioni di euro (18 milioni di euro al 31 dicembre 2020). Il decremento della voce in commento è dovuto all'oscillazione del *fair value* sopra citato nonché a maggiori vendite/rimborsi rispetto agli acquisti effettuati nell'esercizio, in quanto, a seguito della conversione in Legge n. 106 del 23 luglio 2021 del D.L. n.73 del 25 maggio 2021, quota parte della raccolta riveniente dalla clientela privata è stata impiegata nell'acquisto di Crediti d'imposta cedibili ai sensi del Decreto Legge n.34/2020 (c.d. Decreto Rilancio).

I titoli indisponibili consegnati in garanzia a controparti a fronte di operazioni di finanziamento e di copertura sono indicati nella nota 13 – *Ulteriori Informazioni*.

Attività finanziarie al *fair value* rilevato a Conto economico

Azioni

La voce in commento si riferisce al *fair value* di 32.059 azioni privilegiate di Visa Incorporated (*Series C Convertible Participating Preferred Stock*) assegnate a seguito del perfezionamento dell'operazione di cessione dell'azione di Visa Europe Ltd a Visa Incorporated avvenuta il 21 giugno 2016; tali titoli azionari sono convertibili in azioni ordinarie in base al rapporto di 6,829¹²³ azioni ordinarie ogni azione di Classe C, e sono opportunamente scontate a un idoneo tasso per tener conto della loro illiquidità.

L'oscillazione complessiva del *fair value* nell'esercizio in commento è positiva per 5 milioni di euro ed è rilevata a conto economico nelle voci Proventi derivanti da operatività finanziaria.

Nel corso dell'esercizio, la Capogruppo ha stipulato un contratto di vendita a termine di 198.000 azioni ordinarie Visa Incorporated, al prezzo di 210,24 dollari per azione e al tasso di cambio di 1,2044 con un corrispettivo complessivo di 35 milioni di euro e con data regolamento il 1° marzo 2023. Le azioni ordinarie vendute a termine sono corrispondenti a circa 28.973 azioni privilegiate di Visa Incorporated (serie C) del proprio portafoglio al tasso di conversione in essere al 31 dicembre 2021. L'oscillazione del *fair value* della vendita a termine nell'esercizio in commento, dovuta all'effetto congiunto della variazione del prezzo di mercato delle azioni in dollari e della variazione del cambio Euro/Dollaro, è negativa di 3 milioni di euro ed è rilevata a conto economico nella voce Oneri derivanti da operatività finanziaria.

Inoltre, in data 1° marzo 2021 è stata regolata la vendita a termine di 400.000 azioni ordinarie Visa Incorporated in essere al 31 dicembre 2020 senza scambio del sottostante, il cui effetto economico, pari a circa 1 milione di euro, è stato rilevato nella voce Oneri derivanti da operatività finanziaria. Infine, nel corso dell'esercizio 2021 è stata stipulata la vendita a termine, regolata in data 3 giugno 2021, di 2.199 azioni privilegiate di Visa Incorporated *Series A Preferred Stock*¹²⁴ (corrispondenti a 220.000 azioni ordinarie), con scambio di sottostante. L'operazione in oggetto ha generato un effetto netto positivo di circa 1 milione di euro.

123. Sino alla data della completa conversione delle azioni assegnate in azioni ordinarie, il tasso di conversione potrà essere ridotto a seguito del manifestarsi di passività della Visa Europe Ltd ritenute oggi solo potenziali.

124. In data 21 giugno 2020 (quarto anno dal *closing*) è iniziato il processo di determinazione della proporzione di convertibilità e del relativo tasso delle Azioni Visa Incorporated *Series C Convertible Participating Preferred Stock* parzialmente conclusosi in data 24 settembre 2020 con l'assegnazione di 2.199 azioni privilegiate di Visa Incorporated *Series A Preferred Stock*.

Indice generale

Indice di sezione

I Bilanci di Poste Italiane al 31 dicembre 2021
4. Gruppo Poste Italiane Bilancio al 31 dicembre 2021

Strumenti finanziari derivati

I movimenti degli strumenti derivati rilevati nel periodo sono i seguenti:

tab. A6.3 – Movimentazione degli Strumenti finanziari derivati

(milioni di euro)	Cash flow hedging				Fair value hedging		FV vs CE		Totale	
	Vendite a termine		Interest rate swaps		Interest rate swaps		Vendite a termine		nominale	fair value
	nominale	fair value	nominale	fair value	nominale	fair value	nominale	fair value		
Saldo al 1° gennaio 2021	2.068	(54)	1.720	-	31.034	(8.111)	-	(20)	34.822	(8.185)
Incrementi/(decrementi) *	1.714	80	200	(258)	10.056	2.637	-	(5)	11.970	2.454
Proventi/(Oneri) a CE **	-	-	-	(1)	-	6	-	-	-	5
Operazioni completate ***	(2.068)	50	(200)	(5)	(3.220)	1.069	-	22	(5.488)	1.136
Saldo al 31 dicembre 2021	1.714	76	1.720	(264)	37.870	(4.399)	-	(3)	41.304	(4.590)
Di cui:										
Strumenti derivati attivi	1.714	76			11.879	797	-	-	13.593	873
Strumenti derivati passivi	-	(54)	1.720	(264)	25.991	(5.196)	-	(3)	27.711	(5.463)

* Gli incrementi/(decrementi) si riferiscono al nominale delle nuove operazioni e alle variazioni di fair value intervenute nell'esercizio sul portafoglio complessivo.

** I Proventi ed Oneri imputati a Conto economico si riferiscono ad eventuali componenti inefficaci dei contratti di copertura che sono rilevate nei Proventi e Oneri diversi derivanti da operatività finanziaria.

*** Le Operazioni completate comprendono le operazioni a termine regolate, i differenziali scaduti e in maturazione e l'estinzione di Interest rate swap relativi a titoli ceduti.

Le operazioni di cash flow hedge in interest rate swap si riferiscono esclusivamente a titoli al FVTOCI mentre le vendite a termine si riferiscono per un nominale di 1.345 milioni di euro a titoli al FVTOCI e per un nominale di 369 milioni di euro a titoli al costo ammortizzato.

Gli strumenti di copertura del rischio di tasso d'interesse sui flussi finanziari hanno complessivamente subito nell'esercizio una variazione negativa netta del fair value riferita alla componente efficace della copertura di 178 milioni di euro riflessa nella Riserva cash flow hedge.

Gli strumenti di fair value hedge in interest rate swap hanno ad oggetto la copertura di:

- titoli classificati al costo ammortizzato per un nominale di 17.330 milioni di euro e titoli classificati al FVTOCI per un nominale di 17.584 milioni di euro; hanno complessivamente subito nell'esercizio una variazione positiva netta efficace del fair value di 2.638 milioni di euro, tenuto conto della variazione negativa netta di fair value di 2.703 milioni di euro dei titoli coperti (tab. A6.1 e A6.2) al netto di 65 milioni di euro per i differenziali pagati;
- pronti contro termine classificati al costo ammortizzato per un nominale di 2.956 milioni di euro. Il fair value al 31 dicembre 2021 è negativo di 1 milione di euro.

Nell'esercizio in commento la Capogruppo ha effettuato le seguenti operazioni:

- vendite a termine per un nominale di 1.714 milioni di euro e regolazione di quelle in essere al 1° gennaio 2021 per 2.068 milioni di euro;
- interest rate swap di cash flow hedge per un nominale di 200 milioni di euro regolati nell'esercizio;
- interest rate swap di fair value hedge per un nominale di 10.056 milioni di euro, inclusi delle coperture per l'operatività in pronti contro termine per 2.056 milioni di euro;
- estinzione di interest rate swap di fair value hedge su titoli alienati, le cui variazioni di fair value erano oggetto di copertura, per un nominale di 3.220 milioni di euro;
- regolazione di vendite a termine di 400.000 azioni ordinarie Visa Incorporated in essere al 1° gennaio 2021 (commentata nel paragrafo che precede);
- stipula di nuove vendite a termine di 418.000 azioni ordinarie Visa Incorporated di cui 220.000 già regolate in data 3 giugno 2021.

Relazione Finanziaria Annuale 2021
Gruppo Poste Italiane

Indice di sezione

Indice generale

Operatività assicurativa

Attività finanziarie Operatività Assicurativa

Descrizione (milioni di euro)	Saldo al 31.12.2021			Saldo al 31.12.2020			Variazioni
	Attività non correnti	Attività correnti	Totale	Attività non correnti	Attività correnti	Totale	
Attività finanziarie al costo ammortizzato	1.856	188	2.044	1.811	68	1.879	165
Attività finanziarie al FVTOCI	105.214	6.171	111.385	107.488	6.069	113.557	(2.172)
Attività finanziarie al FVTPL	44.302	473	44.775	40.009	335	40.344	4.431
Totale	151.372	6.832	158.204	149.308	6.472	155.780	2.424

Attività finanziarie al Costo ammortizzato

Di seguito la movimentazione delle attività finanziarie al costo ammortizzato:

tab. A6.4 – Movimentazione attività finanziarie al costo ammortizzato

(milioni di euro)	Finanziamenti e crediti	Titoli a reddito fisso	Totale
Saldo al 1° gennaio 2021	21	1.858	1.879
Acquisti		184	184
Variaz. per costo ammortizzato	-	5	5
Variazioni per <i>impairment</i>	-	-	-
Variazioni nette	3		3
Effetti delle vendite a CE	-	-	-
Ratei	-	19	19
Vendite, rimborsi ed estinzione ratei		(46)	(46)
Saldo al 31 dicembre 2021	24	2.020	2.044

Crediti

I crediti finanziari ammontano a 24 milioni di euro e si riferiscono principalmente a crediti per commissioni di gestione dei fondi interni di Poste Vita.

Titoli a reddito fisso

I titoli a reddito fisso valutati al costo ammortizzato al 31 dicembre 2021 esprimono un valore di Bilancio pari a 2.020 milioni di euro. I titoli nella categoria in esame si riferiscono esclusivamente al patrimonio libero delle società Poste Vita S.p.A. e Poste Assicura S.p.A. Al 31 dicembre 2021 il *fair value*¹²⁵ di tali titoli è di 2.221 milioni di euro.

I titoli a reddito fisso rilevati al costo ammortizzato sono rettificati per tener conto del relativo *impairment*, il cui fondo al 31 dicembre 2021 ammonta a circa 0,7 milioni di euro (1 milione di euro rispetto al 31 dicembre 2020).

125. Ai fini della scala gerarchica del *fair value*, che riflette la rilevanza delle fonti utilizzate nell'effettuare le valutazioni, il valore indicato è di Livello 1 per 1.911 milioni di euro e di Livello 2 per 310 milioni di euro.

Indice generale

Indice di sezione

I Bilanci di Poste Italiane al 31 dicembre 2021
4. Gruppo Poste Italiane Bilancio al 31 dicembre 2021

Attività finanziarie al *fair value* rilevato nelle altre componenti di Conto economico complessivo

Di seguito la movimentazione delle attività finanziarie al *fair value* rilevato nelle altre componenti di Conto economico complessivo:

tab. A6.5 – Movimentazione attività finanziarie al FVTOCI

(milioni di euro)	Titoli a reddito fisso	Altri investimenti	Totale
Saldo al 1° gennaio 2021	113.017	540	113.557
Acquisti	12.247	-	12.247
Trasf.ti riserve di PN	(289)	-	(289)
Variaz. per costo ammortizzato	512	-	512
Variazioni del <i>fair value</i> a PN	(4.781)	(15)	(4.796)
Effetti delle vendite a CE	168	-	168
Ratei	717	-	717
Vendite, rimborsi ed estinzione ratei	(10.731)	-	(10.731)
Saldo al 31 dicembre 2021	110.860	525	111.385

Tali strumenti finanziari hanno registrato una variazione negativa di *fair value* per 4.796 milioni di euro, di cui una quota di 4.752 milioni di euro (principalmente a oneri da valutazione di titoli detenuti da Poste Vita S.p.A.) è stata retrocessa agli assicurati e rilevata nell'apposita riserva tecnica con il meccanismo dello "*shadow accounting*", e una quota di 44 milioni di euro si è riflessa in una corrispondente variazione negativa dell'apposita riserva di Patrimonio netto.

Titoli a reddito fisso

Al 31 dicembre 2021 tali titoli si riferiscono a investimenti detenuti principalmente da Poste Vita S.p.A. per 110.539 milioni di euro (valore nominale di 99.243 milioni di euro) rappresentati da strumenti emessi da Stati e primarie società europee. I titoli in commento sono destinati prevalentemente alla copertura di prodotti collegati alle Gestioni separate, e pertanto i relativi utili e perdite da valutazione vengono integralmente retrocessi agli assicurati e rilevati in apposita riserva tecnica con il meccanismo dello "*shadow accounting*". La voce in commento comprende obbligazioni emesse dalla CDP S.p.A. per un *fair value* di 525 milioni di euro.

L'oscillazione complessiva del *fair value* nell'esercizio in commento è negativa per 4.781 milioni di euro ed è quasi interamente retrocessa agli assicurati.

L'*impairment* cumulato al 31 dicembre 2021 ammonta a 52 milioni di euro pressoché interamente retrocesso agli assicurati con il meccanismo dello "*shadow accounting*" (al 31 dicembre 2020 la svalutazione era pari a 59 milioni di euro).

Altri investimenti

Al 31 dicembre 2021 sono costituiti per 525 milioni di euro da un *private placement* del tipo *Constant Maturity Swap* di Cassa Depositi e Prestiti. Il decremento di *fair value* registrato nel periodo di 15 milioni di euro è stato retrocesso agli assicurati mediante il meccanismo dello "*shadow accounting*".

Attività finanziarie al fair value rilevato a Conto economico

Di seguito la movimentazione delle attività finanziarie al fair value rilevato a Conto economico:

tab. A6.6 – Movimentazione attività finanziarie al FVTPL

(milioni di euro)	Crediti	Titoli a reddito fisso	Quote fondi comuni d'investimento	Azioni	Altri investimenti	Totale
Saldo al 1° gennaio 2021	15	1.992	38.115	200	22	40.344
Acquisti		915	6.429	83	-	7.427
Variazioni del fair value vs CE	-	(29)	634	36	-	641
Variazioni nette	26					26
Effetti delle vendite a CE	-	(2)	195	17	-	210
Ratei	-	32	-	-	-	32
Vendite, rimborsi ed estinzione ratei		(329)	(3.457)	(119)	-	(3.905)
Saldo al 31 dicembre 2021	41	2.579	41.916	217	22	44.775

Crediti

La voce in commento si riferisce a conferimenti a titolo di sottoscrizione e a richiami di capitale su fondi comuni di investimento dei quali ancora non sono state emesse le corrispondenti quote.

Titoli a reddito fisso

Al 31 dicembre 2021, i titoli a reddito fisso pari a 2.579 milioni di euro sono costituiti principalmente per 2.564 milioni di euro da strumenti *corporate* emessi da primari emittenti. Gli strumenti finanziari *corporate* per 2.144 milioni di euro sono posti a copertura dei prodotti collegati a Gestioni separate, per 307 milioni di euro sono posti a copertura di polizze di Ramo III e per i rimanenti 113 milioni di euro si riferiscono al patrimonio libero della Compagnia.

Quote fondi comuni di investimento

Al 31 dicembre 2021 le quote di fondi comuni di investimento pari a 41.916 milioni di euro sono poste a copertura di prodotti collegati a Gestioni separate di Ramo I per circa 34.827 milioni di euro, a copertura di polizze di Ramo III per 7.084 milioni di euro e per i rimanenti 5 milioni di euro a investimenti del patrimonio libero della compagnia (si veda al riguardo anche quanto riportato nella nota 13 – *Ulteriori informazioni – Entità strutturate non consolidate*). Nel periodo in commento sono stati effettuati investimenti netti nei fondi per 2.972 milioni di euro e il fair value ha subito un incremento di circa 634 milioni di euro, effetto quasi interamente retrocesso agli assicurati di Ramo I con il meccanismo dello *shadow accounting*. Al 31 dicembre 2021 gli investimenti in quote di fondi OICR (comprensivi dei fondi multiasset) ammontano a 37.944 milioni di euro, le quote di fondi comuni immobiliari ammontano a 2.114 milioni di euro mentre gli investimenti in fondi comuni a prevalente composizione obbligazionaria sono pari a 1.859 milioni di euro.

Azioni

Le Azioni ammontano a 217 milioni di euro e si riferiscono principalmente a prodotti di Ramo III. La variazione del periodo è da attribuirsi all'effetto congiunto di disinvestimenti netti per circa 36 milioni di euro, effetti delle vendite per circa 17 milioni di euro e un incremento di fair value per circa 36 milioni di euro.

Altri investimenti

Gli Altri investimenti ammontano a 22 milioni di euro e si riferiscono a un titolo del tipo *Costant Maturity Swap* della Cassa Depositi e Prestiti (valore nominale 22 milioni di euro) posto a copertura dei prodotti collegati a Gestioni separate.

Indice generale

Indice di sezione

I Bilanci di Poste Italiane al 31 dicembre 2021
4. Gruppo Poste Italiane Bilancio al 31 dicembre 2021

Strumenti finanziari derivati

Al 31 dicembre 2021, risultano concluse tutte le operazioni su derivati.

Operatività postale e commerciale

Attività finanziarie Operatività Postale e Commerciale

Descrizione (milioni di euro)	Saldo al 31.12.2021			Saldo al 31.12.2020			Variazioni
	Attività non correnti	Attività correnti	Totale	Attività non correnti	Attività correnti	Totale	
Attività finanziarie al costo ammortizzato	2	4	6	58	17	75	(69)
Attività finanziarie al FVTOCI	75	-	75	39	408	447	(372)
Attività finanziarie al FVTPL	-	-	-	-	-	-	-
Strumenti finanziari derivati	-	3	3	-	-	-	3
Totale	77	7	84	97	425	522	(438)

Attività finanziarie al Costo ammortizzato

Le attività finanziarie al costo ammortizzato si riferiscono esclusivamente a crediti finanziari. Il dettaglio è il seguente:

tab. A6.7 – Finanziamenti e crediti al costo ammortizzato

Descrizione (milioni di euro)	Saldo al 31.12.2021			Saldo al 31.12.2020			Variazioni
	Attività non correnti	Attività correnti	Totale	Attività non correnti	Attività correnti	Totale	
Finanziamenti	-	-	-	21	-	21	(21)
Crediti	2	4	6	37	17	54	(48)
Depositi in garanzia	-	3	3	-	15	15	(12)
Vs. acquirenti alloggi di servizio	2	2	4	3	2	5	(1)
Vs. Altri	-	20	20	34	20	54	(34)
Fondo svalutazione crediti finanziari	-	(20)	(20)	-	(21)	(21)	1
Totale	2	4	6	58	17	75	(69)

I crediti per **Depositi in garanzia** si riferiscono esclusivamente a somme versate a controparti per operazioni di *Interest rate swap*. Il decremento rispetto al 31 dicembre 2020 è dovuto alla scadenza dei contratti di *Interest rate swap* di *fair value hedging* a suo tempo stipulati per la protezione del valore di BTP dalle oscillazioni dei tassi di interesse.

I **crediti verso Altri** per un valore nominale di 20 milioni di euro, si riferiscono al credito residuo verso Invitalia S.p.A. per la cessione di Banca del Mezzogiorno-MedioCreditoCentrale S.p.A. (BdM) avvenuta in data 7 agosto 2017. La diminuzione della voce in commento è dovuta all'incasso della quota di 30 milioni di euro avvenuto in data 22 dicembre 2021.

Relazione Finanziaria Annuale 2021
Gruppo Poste Italiane

Indice di sezione

Indice generale

Attività finanziarie al *fair value* rilevato nelle altre componenti di conto economico complessivo

tab. A6.8 – Movimentazione attività finanziarie al FVTOCI

(milioni di euro)	Titoli a reddito fisso	Azioni	Totale
Saldo al 1° gennaio 2021	407	40	447
Acquisti	-	8	8
Trasf.ti riserve di PN	-	-	-
Variaz. per costo ammortizzato	-	-	-
Variazioni del <i>fair value</i> a PN	-	27	27
Variazioni del <i>fair value</i> a CE	(2)	-	(2)
Var.ni per op. di CFH	-	-	-
Effetti delle vendite a CE	-	-	-
Ratei	-	-	-
Vendite, rimborsi ed estinzione ratei	(405)	-	(405)
Saldo al 31 dicembre 2021	-	75	75

Titoli a reddito fisso

Nel mese di marzo 2021 sono giunti a scadenza titoli per un valore nominale complessivo di 400 milioni di euro. Di questi 375 milioni di euro erano oggetto di *Interest rate swap* di *fair value hedge*.

Azioni

tab. A6.8.1 – Azioni FVTOCI

Denominazione (milioni di euro)	Saldo al 31.12.2021	Saldo al 31.12.2020	Variazioni
Moneyfarm Holding L.t.d.	53	25	28
sennder Technologies Gmgh*	19	10	9
Milkman S.p.A.	3	5	(2)
Totale	75	40	35

* Con decorrenza 20 dicembre 2021 sennder GmbH ha mutato la propria denominazione sociale in sennder Technologies Gmgh

Nel mese di gennaio 2021 Poste Italiane ha partecipato ad un nuovo aumento di capitale promosso da sennder GmbH investendo 8 milioni di euro.

L'oscillazione complessiva del *fair value* nell'esercizio in commento è positiva per 27 milioni di euro ed è rilevata nell'apposita riserva di Patrimonio netto.

Infine, la voce comprende per 75 milioni di euro la partecipazione in CAI S.p.A. (ex Alitalia CAI S.p.A.), acquisita nell'esercizio 2013 e interamente svalutata nell'esercizio 2014.

Le operazioni societarie intervenute nell'esercizio 2021, sono descritte nella nota 3.1 – *Principali operazioni societarie*.

Indice generale

Indice di sezione

I Bilanci di Poste Italiane al 31 dicembre 2021
4. Gruppo Poste Italiane Bilancio al 31 dicembre 2021

Attività finanziarie al fair value rilevato a Conto economico

La voce si riferisce agli strumenti finanziari partecipativi (ex art. 2346 comma 6 del Codice Civile) derivanti dalla conversione di *Contingent Convertible Notes*¹²⁶ il cui valore, al 31 dicembre 2021, è pari a zero.

Strumenti finanziari derivati

tab. A6.9 – Movimentazione degli strumenti finanziari derivati

(milioni di euro)	Esercizio 2021			Totale
	Cash Flow hedging	Fair value hedging	Fair value vs. conto economico	
Saldo al 1° gennaio 2021	(5)	(5)	-	(10)
Incrementi/(decrementi)	-	(4)	4	-
Proventi/(Oneri) a CE	-	-	-	-
Operazioni completate*	2	9	(1)	10
Saldo al 31 dicembre 2021	(3)	-	3	-
di cui:				
Strumenti derivati attivi	-	-	3	3
Strumenti derivati passivi	(3)	-	-	(3)

* Le Operazioni completate comprendono le operazioni a termine regolate, i differenziali scaduti e in maturazione e l'estinzione di *Interest rate swap* relativi a titoli ceduti.

Al 31 dicembre 2021 gli strumenti derivati in essere sono rappresentati:

- da un contratto di *Interest rate swap* di *cash flow hedging* stipulato nell'esercizio 2013 per la protezione dei flussi finanziari del Prestito obbligazionario di 50 milioni di euro emesso in data 25 ottobre 2013 (nota B.8 – *Passività finanziarie*); con tale operazione, la Capogruppo ha assunto l'obbligazione di corrispondere il tasso fisso del 4,035% e ha venduto il tasso variabile del prestito obbligazionario pari, al 31 dicembre 2021, allo 1,215%;
- da un contratto di *swap* stipulato nel corso dell'esercizio 2020 a copertura gestionale dei costi del carburante relativi al trasporto aereo della corrispondenza effettuato per il tramite della controllata Poste Air Cargo S.r.l. per il triennio 2020-2022.

Infine, nel mese di marzo 2021 sono giunti a scadenza nove contratti di *Interest rate swap* di *fair value hedging* stipulati nell'esercizio 2010 per la protezione del valore di BTP, per un nozionale di 375 milioni di euro, dalle oscillazioni dei tassi di interesse.

Operatività pagamenti e monetica

Attività finanziarie Operatività Pagamenti e Monetica

Descrizione (milioni di euro)	Saldo al 31.12.2021			Saldo al 31.12.2020			Variazioni
	Attività non correnti	Attività correnti	Totale	Attività non correnti	Attività correnti	Totale	
Attività finanziarie al costo ammortizzato	-	124	124	-	133	133	(9)
Attività finanziarie al FVTOCI	735	-	735	36	-	36	699
Totale	735	124	859	36	133	169	690

126. Si tratta delle *Contingent Convertible Notes* di originari 75 milioni di euro e durata ventennale, emesse dalla Midco S.p.A., società che a sua volta detiene il 51% della compagnia Alitalia SAI S.p.A., sottoscritte da Poste Italiane S.p.A. in data 23 dicembre 2014 nell'ambito dell'operazione strategica finalizzata all'ingresso della Compagnia Etihad Airways nel capitale sociale di Alitalia SAI, senza alcuna interessenza di Poste Italiane nella gestione della società emittente o della sua controllata. Il pagamento degli interessi e del capitale era previsto contrattualmente se, e nella misura in cui, fossero esistite risorse liquide disponibili. A seguito del verificarsi delle condizioni negative previste contrattualmente, nell'esercizio 2017 il prestito è stato convertito in strumenti finanziari partecipativi (ex art. 2346 comma 6 del Codice Civile) dotati degli stessi diritti patrimoniali associati alle *Notes*.

Relazione Finanziaria Annuale 2021
Gruppo Poste Italiane

Indice di sezione

Indice generale

Attività finanziarie al Costo ammortizzato

Le attività finanziarie al costo ammortizzato si riferiscono esclusivamente a crediti finanziari del Patrimonio IMEL.

Attività finanziarie al fair value rilevato nelle altre componenti di Conto economico complessivo

tab. A6.10 – Azioni FVOCI

Denominazione (milioni di euro)	Saldo al 31.12.2021	Saldo al 31.12.2020	Variazioni
Nexi S.p.A.	651	-	651
Tink AB	77	32	45
Volante Technologies Inc	7	4	3
Totale	735	36	699

Con riferimento all'investimento in Nexi S.p.a. (Nexi), si segnala che la controllata PSIA S.r.l. (PSIA) detiene una partecipazione del 3,6% nella società a seguito del perfezionamento dell'operazione di fusione che ha coinvolto le società Nexi, Nets e SIA, quest'ultima precedentemente partecipata indirettamente da Poste Italiane tramite la collegata FSIA Investimenti S.r.l. (FSIA) per una quota pari al 17,2%.

Nell'ambito di tale operazione è stata deliberata la scissione della società FSIA (perfezionata in data 31 dicembre 2021) attraverso l'assegnazione in favore di PSIA di elementi patrimoniali rappresentanti il 30% di FSIA, comprensivi di una partecipazione azionaria del 17,2% in SIA e del finanziamento soci di 20,7 milioni di euro, concesso da Poste Italiane a FSIA.

Il 31 dicembre si è contestualmente perfezionata la fusione di SIA in Nexi (precedentemente, in data 1 luglio 2021 era avvenuta la fusione di Nets in Nexi) delineandone l'attuale assetto partecipativo.

Tale operazione ha generato una plusvalenza lorda a livello consolidato di 225 milioni di euro in seguito alla riclassifica della partecipazione detenuta in SIA-Nexi (prima per il tramite della collegata FSIA, e in seguito dalla controllata PSIA al perfezionamento della scissione di FSIA) tra le attività finanziarie e rilevata, in conformità al principio contabile IFRS 9, sulla base del suo fair value (quotazione di borsa di Nexi al 30 dicembre 2021). L'importo, di natura non ricorrente, è stato iscritto nella voce Proventi finanziari (nota C11 – Proventi e oneri finanziari).

L'oscillazione complessiva del fair value nell'esercizio in commento è positiva per 48 milioni di euro (rilevata nell'apposita riserva di Patrimonio netto) ed è riferita:

- per 45 milioni di euro alla variazione positiva del fair value di Tink AB. La partecipazione è stata adeguata al prezzo di cessione di 77 milioni di euro;
- per 3 milioni di euro alla variazione positiva del fair value di Volante Technologies Inc.

Per ulteriori informazioni al riguardo si veda quanto riportato nella nota 3.1 – Principali operazioni societarie.

A7 – Rimanenze (155 milioni di euro)

tab. A7 – Rimanenze

Descrizione	Saldo al 31.12.2020	Variazioni economiche	Saldo al 31.12.2021
Immobili destinati alla vendita	128	-	128
Prodotti in corso di lav.ne, semilavorati, finiti e merci	11	-	11
Materie prime, sussidiarie e di consumo	26	(10)	16
Totale	165	(10)	155

Indice generale

Indice di sezione

I Bilanci di Poste Italiane al 31 dicembre 2021
4. Gruppo Poste Italiane Bilancio al 31 dicembre 2021

Gli immobili destinati alla vendita sono integralmente riferiti ad una porzione del portafoglio immobiliare di EGI S.p.A., il cui *fair value*¹²⁷ al 31 dicembre 2021 è di circa 298 milioni di euro. Si segnala che nel corso dell'esercizio EGI ha venduto tre immobili per complessivi 6 milioni di euro, conseguendo una plusvalenza a livello consolidato pari 2 milioni di euro. Tale variazione è stata compensata da un incremento derivante dagli interventi di riqualificazione e manutenzione straordinaria effettuati dalla società per circa 6 milioni di euro.

La variazione della voce materie prime, sussidiarie e di consumo si riferisce principalmente ai dispositivi di protezione, gel disinfettante e altri materiali utilizzati nel corso dell'esercizio.

A8 – Crediti commerciali (2.511 milioni di euro)

tab. A8 – Crediti commerciali

Descrizione (milioni di euro)	Saldo al 31.12.2021			Saldo al 31.12.2020			Variazioni
	Attività non correnti	Attività correnti	Totale	Attività non correnti	Attività correnti	Totale	
Crediti vs. clienti	3	2.439	2.442	2	2.331	2.333	109
Crediti vs. Controllante (MEF)	-	48	48	-	36	36	12
Crediti vs. imprese controllate, collegate e a controllo congiunto	-	21	21	-	1	1	20
Anticipi a fornitori	-	-	-	-	5	5	(5)
Totale	3	2.508	2.511	2	2.373	2.375	136

Crediti verso clienti

tab. A8.1 – Crediti verso clienti

Descrizione (milioni di euro)	Saldo al 31.12.2021			Saldo al 31.12.2020			Variazioni
	Attività non correnti	Attività correnti	Totale	Attività non correnti	Attività correnti	Totale	
Ministeri ed Enti Pubblici	-	463	463	-	464	464	(1)
Cassa Depositi e Prestiti	-	387	387	-	432	432	(45)
Crediti per pacchi, corriere espresso e pacco celere	-	628	628	-	624	624	4
Corrispondenti esteri	-	549	549	-	455	455	94
Crediti per servizi SMA e altri servizi a valore aggiunto	-	212	212	-	228	228	(16)
Crediti per conti correnti con saldo debitore	-	37	37	-	42	42	(5)
Crediti per altri servizi BancoPosta	-	92	92	-	84	84	8
Crediti verso altri clienti	3	600	603	2	546	548	55
Fondo svalutazione crediti verso clienti	-	(529)	(529)	-	(544)	(544)	15
Totale	3	2.439	2.442	2	2.331	2.333	109

127. Ai fini della scala gerarchica del *fair value*, che riflette la rilevanza delle fonti utilizzate nell'effettuare le valutazioni, il valore indicato è di livello 2.

[Indice di sezione](#)[Indice generale](#)Relazione Finanziaria Annuale 2021
Gruppo Poste ItalianeNel dettaglio¹²⁸:

- I crediti verso **Ministeri ed Enti pubblici** si riferiscono principalmente a:
 - servizi Integrati di notifica e gestione della corrispondenza per complessivi 101 milioni di euro offerti a pubbliche amministrazioni centrali e locali;
 - rimborsi spese immobili, veicoli e vigilanza sostenute per conto del Ministero dello Sviluppo Economico per 48 milioni di euro¹²⁹. Per l'originario credito di cui 62 milioni di euro oggetto di azione giudiziale intentata da Poste Italiane per il riconoscimento di oneri vari derivanti dall'utilizzo di immobili. In data 30 aprile 2020 è stata pubblicata la sentenza parzialmente favorevole per Poste Italiane; la sentenza è stata notificata al MISE e da quest'ultimo impugnata dinanzi alla Corte di Appello con istanza di sospensiva. In data 3 dicembre 2020 l'istanza non è stata accolta e si è ora in attesa della decisione in secondo grado. Nel mese di dicembre 2021, in ottemperanza a quanto previsto nella sentenza di primo grado, il MiSE ha versato alla Capogruppo circa 38 milioni di euro. A seguito di tale versamento è stato rilasciato il fondo svalutazione crediti a suo tempo stanziato per circa 34 milioni di euro e sono stati rilevati interessi di mora per circa 4 milioni di euro;
 - servizi di spedizione di corrispondenza senza materiale affrancatura con utilizzo dei conti di credito per complessivi 57 milioni di euro offerti a pubbliche amministrazioni centrali e locali;
 - rimborso delle integrazioni tariffarie all'editoria, riferito alla Presidenza del Consiglio dei Ministri – Dipartimento dell'Editoria, per complessivi 120 milioni di euro, di cui 53 milioni di euro maturati nell'esercizio. Tali crediti sono esposti al lordo dell'incasso di un ammontare non disponibile di 84 milioni di euro, relativo alle integrazioni tariffarie praticate nel 2020 e nei primi nove mesi dell'esercizio 2021, depositato dalla Presidenza del Consiglio dei Ministri – Dipartimento dell'Editoria, nel corso dell'esercizio, su un conto infruttifero tenuto dalla Capogruppo presso la Tesoreria dello Stato e per tale motivo iscritto nei Debiti per anticipi ricevuti. Per lo svincolo di quanto depositato e l'estinzione dei crediti in commento è necessario attendere il parere favorevole della Commissione Europea. Ulteriori 17 milioni di euro, privi di copertura finanziaria nel Bilancio dello Stato, sono interamente svalutati;
 - servizi di pagamento delle pensioni e voucher INPS per 14 milioni di euro.
- I crediti verso **Cassa Depositi e Prestiti** si riferiscono a corrispettivi del servizio di raccolta del risparmio postale prestato dal Patrimonio BancoPosta nell'esercizio 2021 e non ancora liquidati.
- I crediti per **Pacchi, corriere espresso e pacco celere** si riferiscono alle spedizioni svolte dalla Capogruppo e ai servizi prestati dalla controllata SDA Express Courier S.p.A.
- I crediti verso **Corrispondenti esteri** si riferiscono a servizi postali eseguiti a beneficio di Amministrazioni Postali estere.
- I crediti per **servizi Senza Materiale Affrancatura (SMA) e altri servizi a valore aggiunto** si riferiscono al servizio di Posta Massiva e altri servizi a valore aggiunto.
- I crediti per **conti correnti con saldo debitore** derivano pressoché esclusivamente da sconfinamenti per effetto dell'addebito delle competenze periodiche BancoPosta.
- I **crediti verso altri clienti** comprendono: per 86 milioni di euro crediti vantati da Postepay S.p.A. principalmente per la vendita di servizi in abbonamento TLC, servizi di *Acquiring*, altri servizi resi a clienti operanti nel settore delle telecomunicazioni, nel settore dei circuiti di pagamento e nel settore del *money transfer*, per 33 milioni di euro crediti relativi al servizio Posta Contest, per 32 milioni di euro crediti relativi al servizio Posta Time, per 21 milioni di euro crediti per servizi di notifica atti giudiziari, per 19 milioni di euro crediti riferiti al servizio Posta Target, per 18 milioni di euro crediti relativi al servizio Raccomandata Market, per 17 milioni di euro crediti per servizi telegrafici e per 13 milioni di euro crediti per servizi di postalizzazione non universale, per 8 milioni di euro crediti relativi al servizio Advice and Billing Mail, per 8 milioni di euro crediti relativi al servizio Posta Easy Full e per 6 milioni di euro crediti per il servizio integrato notifiche.

In generale, per l'incasso di taluni crediti verso pubbliche amministrazioni centrali e locali si rilevano ritardi dovuti in prevalenza a mancanza di stanziamenti nei bilanci delle diverse amministrazioni ovvero nella stipula di contratti o convenzioni. Al riguardo, proseguono le azioni finalizzate al rinnovo delle convezioni scadute¹³⁰ e a sollecitare le richieste di stanziamento.

Il **fondo svalutazione crediti verso clienti** è commentato nella nota 6 – *Analisi e Presidio dei rischi*.

128. Al 31 dicembre 2021 nel saldo dei crediti commerciali sono compresi 13 milioni di euro, al netto del relativo fondo svalutazione crediti, riferiti a crediti per fitti attivi non rientranti nelle disposizioni dell'IFRS 15 – Ricavi provenienti da contratti con i clienti.

129. Vedi infra. Ricavi e crediti verso lo Stato in cui sono riportate le esposizioni complessive verso il Ministero dello Sviluppo Economico (49 milioni di euro) comprendenti crediti per servizi di postalizzazione e altri servizi.

130. La principale convenzione scaduta riguarda i rapporti con l'Agenzia delle Entrate per il servizio di incasso e rendicontazione bollettini.

Indice generale

Indice di sezione

I Bilanci di Poste Italiane al 31 dicembre 2021
4. Gruppo Poste Italiane Bilancio al 31 dicembre 2021

Crediti verso Controllante

Sono relativi ai rapporti di natura commerciale intrattenuti dalla Capogruppo con il Ministero dell'Economia e delle Finanze.

tab. A8.2 – Crediti verso Controllante

Descrizione (milioni di euro)	Saldo al 31.12.2021	Saldo al 31.12.2020	Variazioni
Servizio Universale	31	31	-
Servizi delegati	30	30	-
Remunerazione raccolta su c/c	17	5	12
Riduz. tariffarie/Agevolaz. elett.	1	1	-
Altri	2	2	-
F.do sval.cred. vs. Controllante	(33)	(33)	-
Totale	48	36	12

Nel dettaglio:

- I crediti per **compensi del Servizio Universale** sono così composti:

tab. A8.2.1 – Crediti per Servizio Universale

Descrizione (milioni di euro)	Saldo al 31.12.2021	Saldo al 31.12.2020	Variazioni
Residuo esercizio 2012	23	23	-
Residuo esercizio 2005	8	8	-
Totale	31	31	-

Nel corso dell'esercizio in commento, sono stati incassati 262 milioni di euro per compensi maturati nel periodo. L'ammontare del compenso è stato rilevato in base a quanto definito nel nuovo Contratto di Programma 2020-2024, in vigore dal 1° gennaio 2020.

Con riferimento al credito per l'esercizio 2012, a fronte di un compenso originariamente rilevato di 350 milioni di euro, l'AGCom ha riconosciuto un onere di 327 milioni di euro. Il residuo ammontare di 23 milioni di euro è dunque privo di copertura nel Bilancio dello Stato. Avverso la delibera AGCom, in data 13 novembre 2014, la Capogruppo ha presentato ricorso al TAR.

Il residuo credito per il compenso dell'esercizio 2005 è stato oggetto di tagli definitivi a seguito delle Leggi finanziarie per gli esercizi 2007 e 2008.

I suddetti crediti sono interamente svalutati.

- I crediti per **servizi delegati**, si riferiscono esclusivamente a quanto maturato nell'esercizio 2021 e sono relativi alla remunerazione dei servizi svolti dal BancoPosta per conto dello Stato e disciplinati da apposita Convenzione con il MEF sottoscritta il 22 maggio 2020 per il triennio 2020-2022.
- I crediti per la **remunerazione della raccolta su c/c** si riferiscono esclusivamente a quanto maturato nell'esercizio 2021 e sono pressoché interamente relativi a depositi di risorse rivenienti da conti accesi dalla Pubblica Amministrazione e di pertinenza del Patrimonio BancoPosta.
- I crediti per **riduzioni tariffarie elettorali** si riferiscono a compensi maturati in esercizi precedenti, privi di copertura nel Bilancio dello Stato.

Il **fondo svalutazione crediti verso Controllante** è commentato nella nota 6 – *Analisi e Presidio dei rischi*.

Relazione Finanziaria Annuale 2021
Gruppo Poste Italiane

Indice di sezione

Indice generale

A9 – Altri crediti e attività (5.158 milioni di euro)

tab. A9 – Altri crediti e attività

Descrizione (milioni di euro)	Note	Saldo al 31.12.2021			Saldo al 31.12.2020			Variazioni
		Attività non correnti	Attività correnti	Totale	Attività non correnti	Attività correnti	Totale	
Crediti per sostituto di imposta		3.939	603	4.542	3.759	545	4.304	238
Crediti verso enti previdenziali e assistenziali escl. accordi CTD)		-	172	172	-	176	176	(4)
Crediti per accordi CTD		51	76	127	57	79	136	(9)
Crediti per somme indisponibili per provvedimenti giudiziari		-	77	77	-	78	78	(1)
Ratei e risconti attivi di natura commerciale e altre attività		-	61	61	-	12	12	49
Crediti tributari		-	88	88	-	67	67	21
Altri crediti verso imprese collegate		-	1	1	-	-	-	1
Crediti per interessi attivi su rimborso IRES		-	47	47	-	47	47	-
Crediti diversi		25	206	231	25	194	219	12
Fondo svalutazione crediti verso altri		(3)	(185)	(188)	(2)	(144)	(146)	(42)
Totale		4.012	1.146	5.158	3.839	1.054	4.893	265

In particolare:

- I crediti per **sostituto di imposta**, si riferiscono principalmente:
 - per 2.290 milioni di euro ai crediti non correnti per l'anticipazione di Poste Vita S.p.A., per gli esercizi 2015-2021, delle ritenute e delle imposte sostitutive sui *capital gain* delle polizze Vita¹³¹;
 - per 1.648 milioni di euro alla rivalsa sui titolari di Buoni Fruttiferi Postali in circolazione e di polizze assicurative dei Rami III e V dell'imposta di bollo maturata al 31 dicembre 2021¹³²; un corrispondente ammontare è iscritto negli Altri debiti tributari sino alla scadenza o estinzione anticipata dei buoni fruttiferi postali o delle polizze assicurative, data in cui l'imposta dovrà essere versata all'Erario (tab. B10.3);
 - per 388 milioni di euro ad acconti versati all'Erario per imposta di bollo da assolvere in modo virtuale nel 2022 e da recuperare dalla clientela di Poste Italiane;
 - per 114 milioni di euro alla rivalsa sui titolari di libretti di risparmio dell'imposta di bollo che Poste Italiane S.p.A. assolve in modo virtuale secondo le attuali disposizioni di legge.
- I crediti verso **enti previdenziali e assistenziali** si riferiscono per 57 milioni di euro a somme relative ai periodi di sospensione o riduzione dell'attività lavorativa per Covid-19, che l'Azienda ha anticipato ai propri dipendenti e che, a seguito dell'accesso alle prestazioni del Fondo di Solidarietà Bilaterale presso INPS, abilitato dalla sottoscrizione degli accordi sindacali del 30 aprile 2020 e del 21 dicembre 2020, saranno recuperate mediante conguaglio con i contributi dovuti all'Istituto Previdenziale.
- I crediti per **accordi CTD** sono costituiti da salari da recuperare a seguito degli accordi stipulati in data 13 gennaio 2006, 10 luglio 2008, 27 luglio 2010, 18 maggio 2012, 21 marzo 2013, 30 luglio 2015 e 19 giugno 2018 tra Poste Italiane S.p.A. e le Organizzazioni Sindacali sul tema delle riammissioni giudiziali di personale già assunto in Azienda con contratto a tempo determinato. La voce si riferisce a crediti del valore attuale complessivo residuo di 122 milioni di euro verso il personale, le gestioni previdenziali e i fondi pensione recuperabili in rate variabili, l'ultima delle quali nell'esercizio 2042. Il credito verso INPS (ex IPOST) di 42 milioni di euro, di cui a uno specifico accordo stipulato con IPOST il 23 dicembre 2009, costituito da sei rate di 6,9 milioni di euro ciascuna, scadute tra il 30 giugno 2012 e il 31 dicembre 2014; per il recupero dello stesso sono in corso trattative con l'ente debitore.
- I crediti per **somme indisponibili per provvedimenti giudiziari** si riferiscono per 65 milioni di euro ad ammontari pignorati e non assegnati ai creditori, in corso di recupero, e per 12 milioni di euro a somme sottratte a Poste Italiane S.p.A. nel dicembre 2007 a seguito di un tentativo di frode, ancora oggi giacenti presso un istituto di credito estero. Con riferimento a tale ultima partita, si è in attesa che il completamento delle formalità giudiziarie ne consenta lo svincolo. Dei rischi di incasso su tali partite si tiene conto nel Fondo svalutazione crediti verso altri.

131. Dell'ammontare complessivo in commento, una quota di 362 milioni di euro, determinata con riferimento alle riserve risultanti alla data del 31 dicembre 2021, non è stata ancora versata ed è iscritta tra gli Altri debiti tributari (tab. B10.3).

132. Introdotta dall'art. 19 del D.L. 201/2011 convertito con modifiche dalla Legge 214/2011 con le modalità previste con Decreto MEF del 24 maggio 2012: Modalità di attuazione dei commi da 1 a 3 dell'articolo 19 del D.L. 6 dicembre 2011, n. 201, in materia di imposta di bollo su conti correnti e prodotti finanziari (G.U. n. 127 del 1° giugno 2012).

Indice generale

Indice di sezione

I Bilanci di Poste Italiane al 31 dicembre 2021
4. Gruppo Poste Italiane Bilancio al 31 dicembre 2021

- I crediti per **interessi attivi su rimborso IRES**, quasi totalmente della Capogruppo, si riferiscono agli interessi maturati sino al 31 dicembre 2021 sul credito per IRES derivante dalla mancata deduzione ai fini IRAP del costo del lavoro. Per il recupero di gran parte del credito, di complessivi 55 milioni di euro, sono stati instaurati due contenziosi presso la Commissione Tributaria Provinciale di Roma, che ha accolto i ricorsi di Poste Italiane e dichiarato che l'Agenzia delle Entrate di Roma è tenuta al rimborso delle somme richieste. Avverso entrambe le sentenze, l'Agenzia delle entrate ha proposto appello alla Commissione Tributaria regionale, che, per una delle due cause, è stato accolto in data 23 marzo 2018. Poste Italiane ha impugnato tale sentenza di fronte alla Suprema Corte di Cassazione. Nell'ultimo trimestre del 2019, tuttavia, la Corte di Cassazione ha avuto modo di pronunciarsi su altro procedimento in merito alla operatività del rimborso ex. D.L. 201/11; rispetto alla sentenza emessa si riscontra una omogeneità di circostanze giuridico-formali che inducono a ritenere che il principio di diritto, di cui alla predetta sentenza della Corte di legittimità, possa esplicitare i propri effetti anche nei giudizi in essere. Il giudizio di appello relativo al D.L. 185/2008, allo stato, pende davanti alla Commissione Tributaria Regionale Lazio, la quale, con Ordinanza n. 1174/2021 del 30 giugno 2021, ha rinviato la trattazione a nuovo ruolo degli elementi di incertezza sull'esito finale della vicenda si tiene conto nella determinazione del Fondo svalutazione crediti verso altri.
- I **ratei e risconti attivi di natura commerciale e altre attività** in aumento rispetto al 31 dicembre 2020 si riferiscono per circa 38 milioni di euro all'*una-tantum* riconosciuta anticipatamente al personale nel mese di luglio a copertura della *vacatio* contrattuale relativa al primo semestre 2022, in coerenza con quanto definito nel rinnovo del Contratto Collettivo Nazionale di Lavoro siglato in data 23 giugno 2021.
- La movimentazione del **fondo svalutazione crediti verso altri** è commentato nella nota 6 – *Analisi e Presidio dei rischi*.

A10 – Crediti d'imposta Legge n. 77/2020 (6.456 milioni di euro)

tab. A10 – Crediti d'imposta Legge n. 77/2020

(milioni di euro)	Saldo al 31.12.2021			Saldo al 31.12.2020			Variazioni
	Attività non correnti	Attività correnti	Totale	Attività non correnti	Attività correnti	Totale	
Crediti d'imposta al costo ammortizzato	3.090	65	3.155	29	6	35	3.120
Crediti d'imposta al FVTOCI	2.461	840	3.301	-	-	-	3.301
Totale Credito	5.551	905	6.456	29	6	35	6.421
<i>di cui Operatività Finanziaria</i>	5.168	840	6.008	-	-	-	6.008
<i>di cui Operatività Postale e Commerciale</i>	383	65	448	29	6	35	413

La voce in commento si riferisce ai crediti d'imposta acquistati da Poste Italiane S.p.A. a fronte di risorse patrimoniali libere ovvero trasferite al Patrimonio BancoPosta per risorse soggette¹³³ e non al vincolo di impiego, nel rispetto delle disposizioni del Decreto Rilancio (D.L. 34/2020 convertito con modifiche dalla Legge n. 77/2020) con il quale sono state introdotte agevolazioni fiscali a sostegno dei Cittadini e delle Imprese per favorire la ripresa economica a seguito dell'emergenza sanitaria da Covid-19.

Tali crediti sono valutati al Costo ammortizzato nel caso in cui siano stati acquistati per essere utilizzati principalmente ai fini della compensazione di debiti di natura previdenziale o fiscale, sulla base di quanto previsto dalla normativa emanata con riferimento alle caratteristiche stesse dei singoli crediti, mentre sono valutati al *fair value* rilevato nelle Altre componenti di Conto economico complessivo se acquistati anche per essere eventualmente ceduti.

Di seguito si riporta la movimentazione di tali crediti avvenuta nell'esercizio 2021:

133. Con la conversione in Legge n. 106 del 23 luglio 2021 del D.L. n. 73 del 25 maggio 2021, è consentito al Patrimonio BancoPosta, nell'ambito del 50% della raccolta da clientela privata investibile in titoli garantiti dallo Stato Italiano, di impiegare fino al 30% di questa quota nell'acquisto di crediti d'imposta in oggetto.

Relazione Finanziaria Annuale 2021
Gruppo Poste Italiane

Indice di sezione

Indice generale

tab. A10.1 – Movimentazione crediti d'imposta L. 77/220

(milioni di euro)	Crediti d'imposta al CA		Crediti d'imposta al FVTOCI		Totale	
	Valore compensabile	Valore di Bilancio	Valore compensabile	Valore di Bilancio	Valore nominale	Valore di Bilancio
Saldo al 1° gennaio 2021	38	35	-	-	38	35
Acquisti	3.937	3.209	3.538	3.275	7.475	6.484
Var. per costo ammortizzato	-	35	-	34	-	69
Var. del fair value a PN	-	-	-	(8)	-	(8)
Effetti delle vendite a CE	-	-	-	-	-	-
Vendite	-	-	-	-	-	-
Compensazioni	(124)	(124)	-	-	(124)	(124)
Saldo al 31 dicembre 2021	3.851	3.155	3.538	3.301	7.389	6.456

Con riferimento all'operatività finanziaria in ambito Patrimonio BancoPosta¹³⁴, le principali variazioni intervenute nell'esercizio in commento si riferiscono a:

- acquisti per 5.958 milioni di euro, di cui 2.683 milioni di euro relativi a crediti al costo ammortizzato e 3.275 milioni di euro relativi a crediti FVTOCI;
- maturazione dei proventi di competenza del periodo per 58 milioni di euro, di cui 24 milioni di euro relativi a crediti al costo ammortizzato e 34 milioni di euro relativi a crediti FVTOCI.

Con riferimento invece all'operatività postale e commerciale, le principali variazioni intervenute nell'esercizio in commento, riferite al solo portafoglio crediti valutati al Costo ammortizzato, si riferiscono a:

- acquisti per 526 milioni di euro;
- maturazione dei proventi di competenza del periodo per 11 milioni di euro;
- compensazioni per 124 milioni di euro.

Al 31 dicembre 2021 il fair value¹³⁵ dei crediti d'imposta valutati al Costo ammortizzato è di 3.117 milioni di euro.

In ordine all'attività di acquisto di crediti di imposta rinvenuti da bonus edilizi, offerto dalla Capogruppo alla propria clientela, su iniziativa di alcune Procure della Repubblica del territorio, nel periodo tra il novembre 2021 ed il febbraio 2022, sono stati sottoposti a sequestro cautelativo crediti di imposta, oggetto di procedure di acquisto, per un totale di circa 240 milioni di euro. In esito a tali provvedimenti, adottati in procedimenti dove Poste Italiane è terza in buona fede e/o parte offesa dal reato, la Capogruppo ha proposto istanze di riesame i cui esiti hanno portato al dissequestro di gran parte delle somme precedentemente sottoposte a misura cautelare. Tenuto conto degli effetti previsti dal decreto antifrode, che consente di ampliare la finestra di compensazione per la durata del sequestro, per i residui crediti che alla data del presente Bilancio risultano essere sottoposti a provvedimenti di sequestro si è proceduto a rettificare il costo ammortizzato stimando in un anno la durata media del sequestro.

A11 – Cassa e depositi BancoPosta (7.659 milioni di euro)

tab. A11 – Cassa e depositi BancoPosta

Descrizione (milioni di euro)	Saldo al 31.12.2021	Saldo al 31.12.2020	Variazioni
Denaro e valori in cassa	2.886	3.027	(141)
Depositi bancari	4.773	3.364	1.409
Totale	7.659	6.391	1.268

134. Gli acquisti di crediti di imposta dell'esercizio 2021 sono stati effettuati a fronte di risorse patrimoniali libere e altre risorse non soggette a vincolo di impiego. Con la conversione in Legge n. 106 del 23 luglio 2021 del D.L. n.73 del 25 maggio 2021, è consentito al Patrimonio BancoPosta, nell'ambito del 50% della raccolta da clientela privata investibile in titoli garantiti dallo Stato Italiano, di impiegare fino al 30% di questa quota nell'acquisto di crediti d'imposta in oggetto.

135. Ai fini della scala gerarchica del fair value, che riflette la rilevanza delle fonti utilizzate nell'effettuare le valutazioni, il valore indicato è di Livello 3.

Indice generale

Indice di sezione

I Bilanci di Poste Italiane al 31 dicembre 2021
4. Gruppo Poste Italiane Bilancio al 31 dicembre 2021

Le disponibilità presso gli Uffici Postali, esclusivamente relative alle attività del Patrimonio BancoPosta, sono rivenienti dalla raccolta effettuata su conti correnti postali, sui prodotti di risparmio postale (sottoscrizione di Buoni Fruttiferi Postali e versamenti sui libretti di deposito), o da anticipazioni prelevate presso la Tesoreria dello Stato per garantire l'operatività degli Uffici Postali stessi. Tali disponibilità non possono essere utilizzate per fini diversi dall'estinzione delle obbligazioni contratte con le operazioni indicate. Il Denaro e i valori in cassa sono giacenti presso gli Uffici Postali (1.259 milioni di euro) e presso le Società di *service*¹³⁶ (1.627 milioni di euro) che svolgono attività di trasporto e custodia valori in attesa di essere versati alla Tesoreria dello Stato. L'incremento della voce Depositi bancari è riconducibile a temporanee eccedenze di liquidità derivanti dalla raccolta da privati depositate sul conto aperto presso Banca d'Italia, destinato ai regolamenti interbancari, e non ancora investite.

A12 – Disponibilità liquide e mezzi equivalenti (7.958 milioni di euro)

tab. A12 – Disponibilità liquide e mezzi equivalenti

Descrizione (milioni di euro)	Saldo al 31.12.2021	Saldo al 31.12.2020	Variazioni
Depositi bancari e presso la Tesoreria dello Stato	5.941	2.503	3.438
Depositi presso il MEF	1.990	1.991	(1)
Denaro e valori in cassa	27	22	5
Totale	7.958	4.516	3.442

Il saldo delle disponibilità liquide al 31 dicembre 2021 comprende disponibilità vincolate per circa 5.369 milioni di euro, di cui 999 milioni di euro si riferiscono a risorse sul deposito presso il MEF, c.d. conto "Buffer", raccolte presso la clientela e assoggettate al vincolo d'impiego, 4.253 milioni di euro costituiti da liquidità posta a copertura di riserve tecniche assicurative, 84 milioni di euro depositato dalla Presidenza del Consiglio dei Ministri – Dipartimento dell'Editoria su un conto infruttifero presso la Tesoreria dello Stato in acconto di pagamenti per riduzioni tariffarie editoriali concesse dalla Capogruppo (nota A8 – *Crediti commerciali*), 18 milioni di euro vincolati in conseguenza di provvedimenti giudiziari relativi a contenziosi di diversa natura e 15 milioni di euro per gestioni di incassi in contrassegno e altri vincoli.

136. Svolgono attività di trasporto e custodia valori in attesa di essere versati alla Tesoreria dello Stato.

Relazione Finanziaria Annuale 2021
Gruppo Poste Italiane

Indice di sezione

Indice generale

Patrimonio netto

B1 – Patrimonio netto (12.110 milioni di euro)

La seguente tabella rappresenta il raccordo tra il Patrimonio netto e il risultato della Capogruppo e il Patrimonio netto e il risultato consolidato:

tab. B1 – Raccordo del Patrimonio Netto

(milioni di euro)	Patrimonio netto 31.12.2021	Variazioni patrimoniali Esercizio 2021	Risultato Esercizio 2021	Patrimonio netto 31.12.2020
Bilancio Poste Italiane S.p.A.	7.034	(1.002)	797	7.239
Saldo dei risultati delle società partecipate consolidate	7.457	-	1.138	6.319
Valutazione delle partecipazioni con il metodo del Patrimonio netto	146	-	26	120
Saldo delle riserve FV e CFH delle società partecipate	115	13	-	103
Differenze attuariali su TFR società partecipate	(7)	-	-	(6)
Provvigioni da ammortizzare Poste Vita S.p.A. e Poste Assicura S.p.A.	(29)	-	5	(34)
Effetti da operazioni tra società del Gruppo	(62)	10	2	(75)
Eliminazione dividendi infragruppo	(3.086)	-	(622)	(2.464)
Eliminazione rettifiche di valore di partecipazioni consolidate	598	-	-	598
Ammortamento sino al 1° gennaio 2004/Impairment Avviamento	(156)	-	-	(156)
Impairment gruppi di attività in dismissione	(40)	-	-	(40)
Rilevazione delle passività per opzioni d'acquisto	(29)	-	17	(46)
Altre rettifiche di consolidamento	161	1	215	(56)
Patrimonio netto del Gruppo	12.102	(978)	1.578	11.502
Patrimonio netto di Terzi (escluso risultato)	6	-	-	6
Risultato di Terzi	2	1	2	(1)
Patrimonio netto di Terzi	8	1	2	5
Totale Patrimonio netto consolidato	12.110	(977)	1.580	11.507

Al 31 dicembre 2021 l'utile per azione è di 1,214 euro (0,927 euro al 31 dicembre 2020), calcolato come rapporto tra l'utile dell'esercizio di 1.580 milioni di euro e il numero delle azioni in circolazione pari a 1.300.877.079.

B2 – Capitale sociale (1.306 milioni di euro)

Il Capitale sociale di Poste Italiane S.p.A. è costituito da n. 1.306.110.000 azioni ordinarie, prive di indicazione del valore nominale, detenute per il 35% da CDP, per il 29,3% dal MEF e, per la residua parte, da azionariato istituzionale ed individuale.

Al 31 dicembre 2021, la Capogruppo possiede n. 5.232.921 azioni proprie (pari al 0,4006% del capitale sociale). Tutte le azioni emesse sono sottoscritte e versate, non sono state emesse azioni privilegiate.

B3 – Operazioni con gli azionisti

Come deliberato dall'Assemblea degli Azionisti del 28 maggio 2021, in data 23 giugno 2021 la Capogruppo ha distribuito dividendi per 421 milioni di euro (dividendo unitario pari a euro 0,324) quale saldo per l'esercizio 2020, tenuto conto dell'acconto di 211 milioni di euro (dividendo unitario pari a euro 0,162) già pagato nel mese di novembre 2020. Inoltre, in data 10 novembre 2021, il Consiglio di Amministrazione di Poste Italiane ha deliberato di anticipare, a titolo di acconto, parte del dividendo ordinario previsto per l'esercizio 2021. L'acconto pari a 241 milioni di euro è stato distribuito in data 24 novembre 2021 (dividendo unitario pari a euro 0,185 euro).

Indice generale

Indice di sezione

I Bilanci di Poste Italiane al 31 dicembre 2021
4. Gruppo Poste Italiane Bilancio al 31 dicembre 2021**B4 – Riserve (3.599 milioni di euro)**

tab. B4 – Riserve

(milioni di euro)	Riserva legale	Riserva per il Patrimonio BancoPosta	Strumenti di capitale – obbligazioni ibride perpetue	Riserva fair value	Riserva Cash Flow Hedge	Riserva di conversione	Riserva da partecipazioni valutate con il metodo del patrimonio netto	Riserva piani di incentivazione	Totale
Saldo al 1° gennaio 2021	299	1.210	-	2.294	98	-	2	6	3.909
Incremento/(Decremento) di fair value nell'esercizio	-	-	-	(977)	(178)	-	-	-	(1.155)
Effetto fiscale sulla variazione di fair value	-	-	-	299	51	-	-	-	350
Trasferimenti a Conto economico da realizzo	-	-	-	(424)	(8)	-	-	-	(432)
Effetto fiscale sui trasferimenti a Conto economico	-	-	-	121	3	-	-	-	124
Incremento/(Decremento) per perdite attese	-	-	-	(6)	-	-	-	-	(6)
Quota di risultato delle società valutate con il metodo del patrimonio netto (al netto dell'effetto fiscale)	-	-	-	-	-	-	-	-	-
Altre variazioni	-	-	-	-	-	1	-	-	1
Proventi/(Oneri) imputati direttamente a Patrimonio netto	-	-	-	(987)	(132)	1	-	-	(1.118)
Piani di incentivazione	-	-	-	-	-	-	-	7	7
Altre variazioni	-	-	-	-	-	-	1	-	1
Strumenti di capitale – obbligazioni ibride perpetue	-	-	800	-	-	-	-	-	800
Saldo al 31 dicembre 2021	299	1.210	800	1.307	(34)	1	3	13	3.599

Il dettaglio è il seguente:

- la **riserva fair value** accoglie le variazioni di valore delle Attività finanziarie al fair value rilevato nelle altre componenti di conto economico complessivo. Nel corso dell'esercizio 2021 le variazioni negative del fair value complessivamente intervenute per 977 milioni di euro si riferiscono:
 - per 1.008 milioni di euro alla variazione negativa netta del valore degli strumenti nell'ambito dell'Operatività Finanziaria del Gruppo;
 - per 44 milioni di euro alla variazione negativa netta del valore degli strumenti nell'ambito dell'Operatività Assicurativa del Gruppo;
 - per 27 milioni di euro alla variazione positiva netta del valore degli strumenti nell'ambito dell'Operatività Postale e Commerciale del Gruppo;
 - per 48 milioni di euro alla variazione positiva netta del valore degli strumenti nell'ambito dell'Operatività Pagamenti e Mobile del Gruppo.
- la **riserva di cash flow hedge**, riferita alla Capogruppo, rappresenta le variazioni di fair value della parte "efficace" degli strumenti derivati di copertura di flussi di cassa previsti per il futuro. Nel corso dell'esercizio 2021 la variazione negativa netta di fair value di complessivi 178 milioni di euro che è intervenuta sulla riserva si riferisce principalmente agli strumenti finanziari derivati del Patrimonio BancoPosta.
- la **riserva Piani di Incentivazione** accoglie la stima delle valutazioni di periodo relative al piano di incentivazione a lungo termine "ILT Performance Share" e al piano di incentivazione a breve termine MBO, effettuata sulla base di quanto previsto dal principio contabile IFRS 2.
- Infine, la **riserva per strumenti di capitale-obbligazioni ibride perpetue** accoglie l'emissione del prestito obbligazionario ibrido perpetuo per un ammontare pari a 800 milioni di euro.

Relazione Finanziaria Annuale 2021
Gruppo Poste Italiane

Indice di sezione

Indice generale

Passivo

B5 – Riserve tecniche assicurative (159.089 milioni di euro)

Riguardano gli impegni delle controllate Poste Vita S.p.A. e Poste Assicura S.p.A. nei confronti degli assicurati, comprensivi delle passività differite risultanti dall'applicazione del meccanismo dello *shadow accounting* e sono così composte:

tab. B5 – Riserve tecniche assicurative

Descrizione (milioni di euro)	Saldo al 31.12.2021	Saldo al 31.12.2020	Variazioni
Riserve matematiche	136.898	129.796	7.102
Riserve per somme da pagare	790	801	(11)
Riserve tecniche allorché il rischio dell'investimento è sopportato dagli assicurati	7.847	4.975	2.872
Altre Riserve	13.260	17.986	(4.726)
per spese di gestione	70	70	-
passività differite verso gli assicurati	13.190	17.916	(4.726)
Riserve tecniche danni	294	236	58
Totale	159.089	153.794	5.295

Le Riserve tecniche a carico dei riassicuratori sono esposte nell'attivo del Bilancio e ammontano complessivamente a 50 milioni di euro.

Il dettaglio delle variazioni intervenute è riportato nella tabella inerente la Variazione riserve tecniche assicurative e oneri relativi a sinistri, nelle note al Conto economico consolidato.

La **riserva per passività differite verso gli assicurati** accoglie le quote di utili e perdite da valutazione di competenza degli assicurati, agli stessi attribuite secondo il meccanismo dello *shadow accounting*. In particolare, il valore della riserva in commento deriva dalla traslazione agli assicurati, secondo i principi contabili di riferimento adottati, degli utili e delle perdite da valutazione al 31 dicembre 2021 del portafoglio degli investimenti a FVTOCI e, in via residuale, di quelli classificati nel *fair value* rilevato a Conto economico.

B6 – Fondi per rischi e oneri (1.268 milioni di euro)

La movimentazione è la seguente:

tab. B6 – Movimentazione Fondi per rischi e oneri nell'esercizio 2021

Descrizione (milioni di euro)	Saldo al 01.01.2021	Accant.ti	Assorbimenti a Conto economico	Utilizzi	Variaz. perimetro di consolid.to	Saldo al 31.12.2021
Fondo rischi operativi	139	30	(9)	(15)	-	145
Fondo vertenze con terzi	267	77	(21)	(25)	-	298
Fondo vertenze con il personale*	50	4	(1)	(12)	3	44
Fondo oneri del personale	230	117	(45)	(177)	-	125
Fondo di incentivazione agli esodi	576	195	-	(253)	-	518
Fondo oneri fiscali/previdenziali	18	1	-	-	-	19
Altri fondi per rischi e oneri	116	25	(10)	(17)	5	119
Totale	1.396	449	(86)	(499)	8	1.268
Analisi complessiva Fondi per rischi e oneri:						
quota non corrente	625					693
quota corrente	771					575
	1.396					1.268

* Gli accantonamenti netti sono pressoché interamente riferiti a costi per servizi (assistenza legali).

Indice generale

Indice di sezione

I Bilanci di Poste Italiane al 31 dicembre 2021
4. Gruppo Poste Italiane Bilancio al 31 dicembre 2021

Nel dettaglio:

- il **Fondo rischi operativi**, relativo prevalentemente a passività derivanti dall'operatività condotta in ambito BancoPosta, riflette principalmente rischi legati alla distribuzione di prodotti del risparmio postale emessi in anni passati, rischi stimati per oneri e spese da sostenersi in esito a pignoramenti subiti dal BancoPosta in prevalenza in qualità di terzo pignorato, rettifiche e conguagli di proventi di esercizi precedenti e frodi. Gli accantonamenti netti dell'esercizio, di complessivi 21 milioni di euro, riflettono principalmente la revisione delle stime dei rischi legati alla distribuzione di prodotti del risparmio postale e delle rettifiche e conguagli di proventi di esercizi precedenti;
- il **Fondo vertenze con terzi** è costituito a copertura delle prevedibili passività, relative a contenziosi di varia natura con fornitori e terzi, giudiziali ed extragiudiziali, alle relative spese legali, nonché a sanzioni amministrative, penali e indennizzi nei confronti della clientela. Le variazioni intervenute nell'esercizio si riferiscono all'aggiornamento delle passività stimate e ad utilizzi per passività definite;
- il **Fondo vertenze con il personale** è costituito a fronte delle passività che potrebbero emergere in esito a contenziosi e vertenze di lavoro promossi a vario titolo. Le variazioni intervenute nell'esercizio si riferiscono all'aggiornamento delle passività stimate e ad utilizzi per passività definite;
- il **Fondo oneri del personale** è costituito a copertura di prevedibili passività concernenti il costo del lavoro, certe o probabili nel loro futuro manifestarsi ma suscettibili di variazioni di stima nella relativa quantificazione. Si incrementa nell'esercizio per il valore stimato di nuove passività (117 milioni di euro) e si decrementa per il venir meno di passività identificate in passato (45 milioni di euro) e per passività definite (177 milioni di euro);
- il **Fondo di incentivazione agli esodi** riflette la stima delle passività che il Gruppo si è impegnato irrevocabilmente a sostenere per trattamenti di incentivazione all'esodo su base volontaria, secondo le prassi gestionali in atto con le Rappresentanze Sindacali per un definito numero di dipendenti che risolveranno il loro rapporto di lavoro entro il 31 dicembre 2023. Il Fondo accantonato al 31 dicembre 2020 è stato utilizzato nell'esercizio in commento per 253 milioni di euro;
- il **Fondo oneri fiscali/previdenziali** è stato stanziato per fronteggiare stimate passività in materia tributaria e previdenziale;
- gli **Altri fondi per rischi e oneri** fronteggiano probabili passività di varia natura, tra le quali i rischi stimati che specifiche azioni legali da intraprendersi per lo svincolo di taluni pignoramenti subiti dalla Capogruppo risultino insufficienti al recupero delle somme, la rivendicazione di fitti pregressi su beni utilizzati a titolo gratuito, il riconoscimento di interessi passivi maturati a favore di taluni fornitori e frodi.

B7 – Trattamento di fine rapporto (922 milioni di euro)

Nel 2021 la movimentazione delle passività in commento è la seguente:

tab. B7 – Movimentazione TFR

(milioni di euro)	Esercizio 2021
Saldo al 1° gennaio	1.030
Variazione di perimetro	7
Costo relativo alle prestazioni correnti	1
Componente finanziaria	9
Effetto (utili)/perdite attuariali	4
Utilizzi dell'esercizio	(129)
Saldo al 31 dicembre 2021	922

Il costo relativo alle prestazioni correnti è rilevato nel costo del lavoro mentre la componente finanziaria dell'accantonamento è iscritta negli Oneri finanziari.

Le principali assunzioni attuariali applicate nel calcolo del TFR sono le seguenti:

Relazione Finanziaria Annuale 2021
Gruppo Poste Italiane

Indice di sezione

Indice generale

tab. B7.1 – Basi tecniche economico-finanziarie

	31.12.2021
Tasso di attualizzazione	0,44%
Tasso di inflazione	1,75%
Tasso annuo incremento TFR	2,813%

tab. B7.2 – Basi tecniche demografiche

	31.12.2021
Mortalità	ISTAT 2018
Tassi di inabilità	Tavola INPS distinte per età e sesso
Tasso di <i>turnover</i> del personale	Tavola specifica con tassi differenziati per anzianità di servizio
Tasso di anticipazione	Tavola specifica con tassi differenziati per anzianità di servizio
Pensionamento	Raggiungimento requisiti Assicurazione Generale Obbligatoria

Gli utili e le perdite attuariali sono stati generati dalle variazioni relative ai seguenti fattori:

tab. B7.3 – (Utili)/perdite attuariali

	31.12.2021
	TFR
Variazione ipotesi demografiche	-
Variazione ipotesi finanziarie	1
Altre variazioni legate all'esperienza	4
Totale	5

Di seguito si fornisce l'analisi di sensitività del TFR rispetto alla variazione delle principali ipotesi attuariali.

tab. B7.4 – Analisi di sensitività

	31.12.2021
	TFR
Tasso di inflazione +0,25%	934
Tasso di inflazione -0,25%	910
Tasso di attualizzazione +0,25%	902
Tasso di attualizzazione -0,25%	942
Tasso di <i>turnover</i> +0,25%	920
Tasso di <i>turnover</i> -0,25%	924

Di seguito si forniscono ulteriori informazioni riguardanti il TFR.

tab. B7.5 – Altre informazioni

	31.12.2021
Service Cost previsto	1
Duration media del Piano a benefici definiti	9,5
Turnover medio dei dipendenti per anno	0,146%

Indice generale

Indice di sezione

I Bilanci di Poste Italiane al 31 dicembre 2021
4. Gruppo Poste Italiane Bilancio al 31 dicembre 2021**B8 – Passività finanziarie (104.732 milioni di euro)**

tab. B8 – Passività finanziarie

Descrizione (milioni di euro)	Saldo al 31.12.2021			Saldo al 31.12.2020			Variazioni
	Passività non correnti	Passività correnti	Totale	Passività non correnti	Passività correnti	Totale	
Passività finanziarie al costo ammortizzato	9.672	89.565	99.237	10.174	79.727	89.901	9.336
Debiti per conti correnti postali	-	68.597	68.597	-	58.810	58.810	9.787
Finanziamenti	8.721	6.861	15.582	9.154	7.727	16.881	(1.299)
Obbligazioni	1.047	-	1.047	1.046	-	1.046	1
Debiti vs. istituzioni finanziarie	7.674	6.861	14.535	8.108	7.727	15.835	(1.300)
Debiti per <i>leasing</i>	947	219	1.166	1.019	216	1.235	(69)
MEF conto tesoreria dello Stato	-	3.441	3.441	-	3.588	3.588	(147)
Altre passività finanziarie	4	10.447	10.451	-	9.387	9.387	1.064
Passività finanziarie al FVTPL	29	-	29	46	-	46	(17)
Passività finanziaria per acquisto quote di minoranza	29	-	29	46	-	46	(17)
Strumenti finanziari derivati	5.421	45	5.466	8.146	137	8.283	(2.817)
<i>Cash flow hedging</i>	258	9	267	53	73	126	141
<i>Fair Value hedging</i>	5.160	36	5.196	8.093	44	8.137	(2.941)
<i>Fair Value vs. conto economico</i>	3	-	3	-	20	20	(17)
Totale	15.122	89.610	104.732	18.366	79.864	98.230	6.502

Debiti per conti correnti postali

Rappresentano la raccolta diretta BancoPosta. Comprendono le competenze nette maturate al 31 dicembre 2021 regolate con la clientela nel mese di gennaio 2022. L'incremento della voce in commento rispetto al 31 dicembre 2021 è dovuto principalmente ai nuovi rapporti con clientela per la cessione dei crediti d'imposta ai sensi del Decreto Legge n.34/2020 (poi convertito con Legge n. 77 del 17 luglio 2020) e all'aumento delle giacenze della Pubblica Amministrazione a seguito della stipula di nuove convenzioni.

Finanziamenti

Salvo le garanzie indicate nelle note che seguono, i finanziamenti non sono assistiti da garanzie reali e non sono in essere *financial covenants* che obbligano le società del Gruppo al rispetto di determinati *ratios* economici e finanziari, o al mantenimento dei livelli minimi di *rating*. Per i finanziamenti BEI è previsto il mantenimento di un livello minimo di *rating* pari a BBB- (o equivalente) da parte delle due agenzie di *rating* di Poste, salvo la facoltà della banca di richiedere garanzie o un aumento del margine, o in caso di mancato accordo il rimborso anticipato immediato del prestito. Sono invece in essere clausole *standard* di *negative pledge*¹³⁷

Obbligazioni

La voce **Obbligazioni** si riferisce a due prestiti emessi dalla Capogruppo nell'ambito del Programma *Euro Medium Term Notes* (EMTN) di 2 miliardi di euro promosso dalla Società nel corso dell'esercizio 2013 presso la Borsa del Lussemburgo. In particolare:

- un prestito *senior unsecured* del valore nominale complessivo di 1 miliardo di euro emesso il 10 dicembre 2020 in due tranches, collocato in forma pubblica a investitori istituzionali. La prima tranche di 500 milioni di euro ha scadenza 10 dicembre 2024, prezzo di emissione sopra la pari di 100,10, con cedola fissa annuale dello 0,00% e rendimento effettivo a scadenza di

137. Impegno assunto nei confronti dei creditori di non concedere ad altri finanziatori successivi di pari status, garanzie o altri vincoli sui beni, salvo offrire analoga tutela anche ai creditori.

Indice di sezione

Indice generale

Relazione Finanziaria Annuale 2021

Gruppo Poste Italiane

-0,025%; la seconda trancia di 500 milioni di euro ha scadenza 10 dicembre 2028, prezzo di emissione sotto la pari di 99,758, con cedola fissa annuale dello 0,50% e rendimento effettivo a scadenza di 0,531%. Il *fair value*¹³⁸ del prestito al 31 dicembre 2021 è di 998 milioni di euro;

- un prestito del valore nominale di 50 milioni di euro, collocato in forma privata ed emesso alla pari in data 25 ottobre 2013. La durata del prestito è decennale, con pagamento di cedole annuali a tasso fisso del 3,5% per i primi due anni e, quindi, a tasso variabile (tasso EUR *Constant Maturity Swap* maggiorato dello 0,955%, con *cap* al 6% e *floor* allo 0%). L'esposizione del prestito al rischio di oscillazione dei relativi flussi finanziari è stata oggetto di copertura con le modalità descritte nella nota A6 – *Attività finanziarie*. Il *fair value*¹³⁹ del prestito al 31 dicembre 2021 è di 51 milioni di euro.

Debiti verso istituzioni finanziarie

tab. B8.1 – Debiti verso istituzioni finanziarie

Descrizione (milioni di euro)	Saldo al 31.12.2021			Saldo al 31.12.2020			Variazioni
	Passività non correnti	Passività correnti	Totale	Passività non correnti	Passività correnti	Totale	
Pronti contro termine	6.951	6.310	13.261	7.285	7.476	14.761	(1.500)
Fin.to BEI TF scad. 12/03/26	173	-	173	173	-	173	-
Fin.to BEI TF scad. 16/10/26	400	-	400	400	-	400	-
Fin.to BEI TF scad. 19/05/2028	150	-	150	-	-	-	150
Altri finanziamenti	-	551	551	250	250	500	51
Ratei di interesse	-	-	-	-	1	1	(1)
Totale	7.674	6.861	14.535	8.108	7.727	15.835	(1.300)

TV: Finanziamento a tasso variabile. TF: Finanziamento a tasso fisso

Per i debiti verso istituzioni finanziarie sono in essere clausole *standard* di *negative pledge*¹⁴⁰.

Al 31 dicembre 2021 sono in essere debiti per 14.837 milioni di euro relativi a operazioni di pronti contro termine poste in essere dalla Capogruppo con primari operatori finanziari e Controparti Centrali per un nominale complessivo di titoli impegnati pari a 13.431 milioni di euro. Tali debiti si riferiscono per 7.098 milioni di euro a *Long Term RePo* e per 7.739 milioni di euro a operazioni ordinarie di finanziamento, finalizzati entrambi a investimenti in titoli di Stato a reddito fisso e alla provvista per il versamento di depositi incrementali a fronte di operazioni di collaterizzazione.

Al 31 dicembre 2021 operazioni di pronti contro termine per un nominale di 2.956 milioni di euro sono oggetto di operazioni di *Fair Value Hedge* con la finalità di copertura del rischio di tasso in interesse. Infine, le attività e passività finanziarie relative ad operazioni di pronti contro termine gestite attraverso la Controparte Centrale, che soddisfano i requisiti previsti dallo IAS 32, sono oggetto di compensazione. L'effetto della compensazione al 31 dicembre 2021, già incluso nell'esposizione a saldi netti, ammonta a complessivi 1.577 milioni di euro (362 milioni di euro al 31 dicembre 2020).

Il *fair value*¹⁴¹ dei pronti contro termine in commento al 31 dicembre 2021 ammonta a 13.249 milioni di euro.

Al 31 dicembre 2021 il *fair value*¹⁴² dei tre finanziamenti BEI di complessivi 723 milioni di euro è di 730 milioni di euro.

In data 26 gennaio 2021 è stato stipulato un nuovo finanziamento di 150 milioni di euro con la BEI, il prestito erogato in data 21 maggio 2021, prevede interessi al tasso fisso dello 0,161% e scadenza 19 maggio 2028.

Per le informazioni relative alle linee di credito e alla liquidità disponibile del Gruppo Poste al 31 dicembre 2021, si rimanda a quanto riportato nella nota 6 – *Analisi e Presidio dei rischi – Rischi finanziari – Rischio liquidità*.

138. Ai fini della scala gerarchica del *fair value*, che riflette la rilevanza delle fonti utilizzate nell'effettuare le valutazioni, il valore indicato è di Livello 1.

139. Ai fini della scala gerarchica del *fair value*, che riflette la rilevanza delle fonti utilizzate nell'effettuare le valutazioni, il valore indicato è di Livello 2.

140. Impegno assunto nei confronti dei creditori di non concedere ad altri finanziatori successivi di pari *status*, garanzie migliori o privilegi, salvo offrire analoga tutela anche ai creditori preesistenti.

141. Ai fini della scala gerarchica del *fair value*, che riflette la rilevanza delle fonti utilizzate nell'effettuare le valutazioni, il valore indicato è di Livello 2.

142. Ai fini della scala gerarchica del *fair value*, che riflette la rilevanza delle fonti utilizzate nell'effettuare le valutazioni, il valore indicato è di Livello 2.

Indice generale

Indice di sezione

I Bilanci di Poste Italiane al 31 dicembre 2021
4. Gruppo Poste Italiane Bilancio al 31 dicembre 2021

Debiti per *leasing*

La passività finanziaria per *leasing* al 31 dicembre 2021 ammonta a 1.166 milioni di euro. Per maggiori dettagli sulla variazione della voce in oggetto si rimanda a quanto riportato nella nota A4 – *Attività per diritti d'uso*.

MEF conto Tesoreria dello Stato

tab. B8.2 – MEF conto Tesoreria dello Stato

Descrizione (milioni di euro)	Saldo al 31.12.2021			Saldo al 31.12.2020			Variazioni
	Passività non correnti	Passività correnti	Totale	Passività non correnti	Passività correnti	Totale	
Saldo dei flussi finanziari per anticipazioni	-	3.488	3.488	-	3.602	3.602	(114)
Saldo flussi fin.ri gestione del Risparmio Postale	-	(220)	(220)	-	(192)	(192)	(28)
Debiti per responsabilità connesse a rapine	-	155	155	-	159	159	(4)
Debiti per rischi operativi	-	18	18	-	19	19	(1)
Totale	-	3.441	3.441	-	3.588	3.588	(147)

Il **Saldo dei flussi finanziari per anticipazioni** accoglie il debito per anticipazioni erogate dal MEF necessarie a far fronte al fabbisogno di cassa del BancoPosta ed è così composto:

tab. B8.2.1 – Saldo dei flussi finanziari per anticipazioni

Descrizione (milioni di euro)	Saldo al 31.12.2021			Saldo al 31.12.2020			Variazioni
	Passività non correnti	Passività correnti	Totale	Passività non correnti	Passività correnti	Totale	
Anticipazioni nette	-	3.488	3.488	-	3.603	3.603	(115)
Conti correnti postali del MEF e altri debiti	-	670	670	-	670	670	-
MEF – Gestione pensioni di Stato	-	(670)	(670)	-	(671)	(671)	1
Totale	-	3.488	3.488	-	3.602	3.602	(114)

Il **Saldo dei flussi per la gestione del risparmio postale**, positivo di 220 milioni di euro, è costituito dall'eccedenza dei rimborsi sui depositi avvenuti negli ultimi due giorni dell'esercizio e regolati nei primi giorni dell'esercizio successivo. Al 31 dicembre 2021, il saldo è rappresentato da un credito di 185 milioni di euro verso Cassa Depositi e Prestiti e da un credito di 35 milioni di euro verso il MEF per le emissioni di buoni postali fruttiferi di sua competenza.

I **Debiti per responsabilità connesse a rapine** subite dagli Uffici Postali di 155 milioni di euro rappresentano obbligazioni assunte nei confronti del MEF conto Tesoreria dello Stato a seguito di furti e sottrazioni. Tali obbligazioni derivano dai prelievi effettuati presso la Tesoreria dello Stato, necessari per reintegrare gli ammanchi di cassa dovuti a detti eventi criminosi in modo da garantire la continuità operativa degli Uffici Postali.

I **Debiti per rischi operativi** di 18 milioni di euro si riferiscono a quella parte di anticipazioni ottenute per operazioni della gestione BancoPosta per le quali sono successivamente emerse insussistenze dell'attivo certe o probabili.

Relazione Finanziaria Annuale 2021
Gruppo Poste Italiane

Indice di sezione

Indice generale

Altre passività finanziarie

Le altre passività finanziarie sono iscritte ad un valore che approssima il relativo *fair value*.

tab. B8.3 – Altre passività finanziarie

Descrizione (milioni di euro)	Saldo al 31.12.2021			Saldo al 31.12.2020			Variazioni
	Passività non correnti	Passività correnti	Totale	Passività non correnti	Passività correnti	Totale	
Per gestione carte prepagate	-	8.208	8.208	-	6.979	6.979	1.229
Per trasferimento fondi naz. e intern.li	-	938	938	-	917	917	21
Per depositi in garanzia	-	228	228	-	392	392	(164)
Per assegni vidimati	-	322	322	-	382	382	(60)
Per altre partite in corso di lavorazione	-	264	264	-	186	186	78
Per altri importi da riconoscere a terzi	-	69	69	-	149	149	(80)
Per importi da accreditare alla clientela	-	125	125	-	139	139	(14)
Per assegni da accreditare sui Libretti di risparmio	-	141	141	-	135	135	6
Per RAV, F23, F24 e bolli auto	-	107	107	-	79	79	28
Altri	4	45	49	-	29	29	20
Totale	4	10.447	10.451	-	9.387	9.387	1.064

Le passività per **gestione carte prepagate** si riferiscono alla controllata PostePay S.p.A.

L'incremento della voce **Trasferimento fondi nazionali e internazionali** è dovuta principalmente al maggior ricorso della clientela all'utilizzo dei vaglia e dei bonifici negli ultimi giorni del mese di dicembre.

I **Debiti per depositi in garanzia** si riferiscono a somme ricevute da controparti con le quali sono in essere operazioni di repo passivi su titoli a reddito fisso (*collateral* previsti da appositi *Global Master Repurchase Agreement*).

Passività finanziaria per acquisto quote di minoranza

La voce si riferisce alla stima del corrispettivo (opzioni di acquisto e vendita) che consentirà a Poste Italiane, a partire dal secondo trimestre del 2023, di acquistare l'ulteriore 30% di MLK Deliveries S.p.A. e la proprietà della tecnologia Milkman per le applicazioni in ambito e-commerce. Il prezzo di esercizio di tali opzioni non è fisso, ma determinato sulla base di una formula che prevede l'applicazione di un moltiplicatore ad alcuni target economico/patrimoniali della MLK Deliveries S.p.A.

Strumenti finanziari derivati

Le variazioni della voce in oggetto intervenute nell'esercizio 2021 sono commentate nella nota A6 – *Attività finanziarie*.

Variazione delle passività finanziarie derivanti da attività di finanziamento

Di seguito si riporta la tabella di riconciliazione delle passività finanziarie derivanti da attività di finanziamento come richiesto dallo IAS 7, a seguito delle modifiche apportate dal Regolamento UE n.1990/2017 del 6 novembre 2017.

Indice generale

Indice di sezione

I Bilanci di Poste Italiane al 31 dicembre 2021
4. Gruppo Poste Italiane Bilancio al 31 dicembre 2021

tab. B8.4 – Variazione delle passività finanziarie derivanti da attività di finanziamento

Descrizione (milioni di euro)	Saldo al 31.12.2020	Flusso di cassa da/(per) attività di finanziamento	Flusso di cassa netto da /(per) attività operativa*	Flussi non monetari	Saldo al 31.12.2021
Finanziamenti	16.881	(211)	134	(1.231)	15.573
Obbligazioni	1.046	-	-	-	1.047
Debiti vs. istituzioni finanziarie	15.835	(211)	134	(1.232)	14.526
Debiti per <i>leasing</i>	1.235	(249)	-	180	1.166
Altre passività finanziarie	9.387	3	1.078	(17)	10.451
Totale	27.503	(457)	1.212	1.068	27.190

* L'importo totale di 1.212 milioni di euro è compreso nel flusso di cassa da/(per) attività operativa il cui saldo nel Rendiconto Finanziario è pari a 4.184 milioni di euro e si riferisce a finanziamenti e altre passività finanziarie non rientranti in attività di finanziamento.

Posizione Finanziaria Netta

Di seguito, si riporta la posizione finanziaria netta al 31 dicembre 2021:

Posizione finanziaria netta al 31 dicembre 2021

Saldo al 31.12.2021 (milioni di euro)	Corrispondenza, Pacchi e Distribuzione	Servizi Finanziari	Servizi Assicurativi	Pagamenti e Mobile	Elisioni	Consolidato	di cui parti correlate
Passività finanziarie	4.814	102.198	284	8.716	(11.280)	104.732	
Passività finanziarie al costo ammortizzato	3.505	88.185	31	8.316	(800)	99.237	3.652
Debiti per conti correnti postali	-	69.397	-	-	(800)	68.597	1
Obbligazioni	1.047	-	-	-	-	1.047	-
Debiti vs istituzioni finanziarie	1.274	13.261	-	-	-	14.535	199
Debiti per mutui	-	-	-	-	-	-	-
Debiti per <i>leasing</i>	1.163	-	2	1	-	1.166	6
MEF conto tesoreria dello Stato	-	3.441	-	-	-	3.441	3.441
Altre passività finanziarie	21	2.086	29	8.315	-	10.451	5
Passività finanziarie al FVTPL	29	-	-	-	-	29	-
Passività finanziarie per acquisto quote di minoranza	29	-	-	-	-	29	-
Strumenti finanziari derivati	3	5.463	-	-	-	5.466	148
Passività finanziarie verso altri settori	1.277	8.550	253	400	(10.480)	-	-
Riserve tecniche assicurative	-	-	159.089	-	-	159.089	-
Attività finanziarie	(942)	(89.995)	(158.606)	(9.783)	10.470	(248.856)	
Strumenti finanziari al costo ammortizzato	(6)	(51.139)	(2.044)	(124)	-	(53.313)	(16.089)
Strumenti finanziari al FVOCI	(75)	(37.658)	(111.385)	(735)	-	(149.853)	(525)
Strumenti finanziari al <i>fair value</i> rilevato a Conto economico	-	(39)	(44.775)	-	-	(44.814)	(22)
Strumenti finanziari derivati	(3)	(873)	-	-	-	(876)	-
Attività finanziarie verso altri settori	(858)	(286)	(402)	(8.924)	10.470	-	-
Credito d'imposta Legge n. 77/2020	(448)	(6.008)	-	-	-	(6.456)	
Riserve tecniche a carico dei riassicuratori	-	-	(50)	-	-	(50)	-
Indebitamento netto/(avanzo finanziario netto)	3.424	6.195	717	(1.067)	(810)	8.459	
Cassa e depositi BancoPosta	-	(7.659)	-	-	-	(7.659)	-
Disponibilità liquide e mezzi equivalenti	(2.121)	(2.021)	(4.584)	(32)	800	(7.958)	(1.991)
Posizione finanziaria netta	1.303	(3.485)	(3.867)	(1.099)	(10)	(7.158)	

Relazione Finanziaria Annuale 2021
Gruppo Poste Italiane

Indice di sezione

Indice generale

Posizione finanziaria netta al 31 dicembre 2020

Saldo al 31.12.2020 (milioni di euro)	Corrispondenza, Pacchi e Distribuzione	Servizi Finanziari	Servizi Assicurativi	Pagamenti e Mobile	Elisioni	Consolidato	di cui parti correlate
Passività finanziarie	5.438	95.295	304	7.459	(10.266)	98.230	
Passività finanziarie al costo ammortizzato	3.757	79.756	41	7.085	(738)	89.901	4.379
Debiti per conti correnti postali	-	59.548	-	-	(738)	58.810	1
Obbligazioni	1.046	-	-	-	-	1.046	-
Debiti vs istituzioni finanziarie	1.488	14.347	-	-	-	15.835	-
Debiti per mutui	-	-	-	-	-	-	-
Debiti per <i>leasing</i>	1.211	-	24	-	-	1.235	7
MEF conto tesoreria dello Stato	-	3.588	-	-	-	3.588	3.588
Altre passività finanziarie	12	2.273	17	7.085	-	9.387	783
Passività finanziarie al FVTPL	46	-	-	-	-	46	
Passività finanziarie per acquisto quote di minoranza	46	-	-	-	-	46	
Strumenti finanziari derivati	10	8.263	10	-	-	8.283	234
Passività finanziarie verso altri settori	1.625	7.276	253	374	(9.528)	-	-
Riserve tecniche assicurative	-	-	153.794	-	-	153.794	-
Attività finanziarie	(1.310)	(92.385)	(155.953)	(7.753)	9.518	(247.883)	
Strumenti finanziari al costo ammortizzato	(75)	(48.590)	(1.879)	(133)	-	(50.677)	(10.934)
Strumenti finanziari al FVOCI	(447)	(42.671)	(113.557)	(36)	-	(156.711)	(540)
Strumenti finanziari al <i>fair value</i> rilevato a Conto economico	-	(72)	(40.344)	-	-	(40.416)	(22)
Strumenti finanziari derivati	-	(79)	-	-	-	(79)	-
Attività finanziarie verso altri settori	(788)	(973)	(173)	(7.584)	9.518	-	-
Credito d'imposta Legge n. 77/2020	(35)	-	-	-	-	(35)	-
Riserve tecniche a carico dei riassicuratori	-	-	(54)	-	-	(54)	-
Indebitamento netto/(avanzo finanziario netto)	4.093	2.910	(1.909)	(294)	(748)	4.052	
Cassa e depositi BancoPosta	-	(6.391)	-	-	-	(6.391)	-
Disponibilità liquide e mezzi equivalenti	(2.254)	(2.020)	(964)	(16)	738	(4.516)	(1.992)
Posizione finanziaria netta	1.839	(5.501)	(2.873)	(310)	(10)	(6.855)	

La Posizione finanziaria netta complessiva al 31 dicembre 2021 è in avanzo di 7.158 milioni di euro, in aumento di 303 milioni di euro rispetto ai valori al 31 dicembre 2020 (in cui presentava un avanzo di 6.855 milioni di euro). A tale variazione hanno concorso principalmente una gestione operativa positiva per 1,9 miliardi di euro (di cui 1.580 milioni di euro riferibili all'utile del periodo), il flusso monetario positivo derivante dall'effetto dell'emissione del prestito obbligazionario ibrido perpetuo per un ammontare pari a 0,8 miliardi di euro e l'effetto positivo riconducibile alla variazione del capitale circolante e delle imposte per circa 0,2 miliardi di euro, parzialmente compensati dalle oscillazioni negative di valore e delle vendite effettuate nel periodo degli investimenti classificati nella categoria FVTOCI (detenuti principalmente dalla *Strategic Business Unit* Servizi Finanziari) per circa 1,6 miliardi di euro, investimenti per 754 milioni di euro e dalla distribuzione di dividendi per complessivi 662 milioni di euro (di cui 241 milioni di euro relativi all'acconto del dividendo ordinario previsto per l'esercizio 2021). La variazione, infine, include l'effetto positivo ascrivibile all'operazione di fusione che ha coinvolto le società SIA e Nexi per oltre 0,6 miliardi di euro.

Al 31 dicembre 2021, l'indebitamento finanziario calcolato secondo gli Orientamenti ESMA 32-382-1138, con riguardo al Settore Operativo Corrispondenza, Pacchi e Distribuzione, è il seguente:

Indice generale

Indice di sezione

I Bilanci di Poste Italiane al 31 dicembre 2021
4. Gruppo Poste Italiane Bilancio al 31 dicembre 2021**Indebitamento finanziario ESMA**

(milioni di euro)	Al 31.12.2021	Al 31.12.2020
A. Disponibilità liquide	(2.121)	(2.254)
B. Mezzi equivalenti a disponibilità liquide	-	-
C. Altre attività finanziarie correnti	(8)	(425)
D. Liquidità (A + B + C)	(2.129)	(2.679)
E. Debito finanziario corrente (inclusi gli strumenti di debito, ma esclusa la parte corrente del debito finanziario non corrente)	785	894
F. Parte corrente del debito finanziario non corrente	-	-
G. Indebitamento finanziario corrente (E + F)	785	894
H. Indebitamento finanziario corrente netto (G + D)	(1.344)	(1.785)
I. Debito finanziario non corrente (esclusi la parte corrente e gli strumenti di debito)	1.705	1.873
J. Strumenti di debito	1.047	1.046
K. Debiti commerciali e altri debiti non correnti	22	25
L. Indebitamento finanziario non corrente (I + J + K)	2.774	2.944
M. Totale indebitamento finanziario (H + L)	1.430	1.159

Riconciliazione indebitamento finanziario ESMA

(milioni di euro)	Al 31.12.2021	Al 31.12.2020
M. Totale indebitamento finanziario (H + L)	1.430	1.159
Attività finanziarie non correnti	(76)	(98)
K. Debiti commerciali e altri debiti non correnti	(22)	(25)
Crediti d'imposta Legge n. 77/2020	(448)	(35)
Posizione Finanziaria Netta	884	1.001
Crediti e Debiti finanziari intersettoriali	419	838
Posizione Finanziaria Netta al lordo dei rapporti con gli altri settori	1.303	1.839

B9 – Debiti commerciali (2.029 milioni di euro)

tab. B9 – Debiti commerciali

Descrizione (milioni di euro)	Saldo al 31.12.2021	Saldo al 31.12.2020	Variazioni
Debiti verso fornitori	1.400	1.368	32
Passività derivanti da contratti	605	461	144
Debiti verso imprese controllate	3	2	1
Debiti verso imprese collegate	21	6	15
Totale	2.029	1.837	192

Relazione Finanziaria Annuale 2021
Gruppo Poste Italiane

Indice di sezione

Indice generale

Debiti verso fornitori

tab. B9.1 – Debiti verso fornitori

Descrizione (milioni di euro)	Saldo al 31.12.2021	Saldo al 31.12.2020	Variazioni
Fornitori Italia	1.214	1.217	(3)
Fornitori estero	28	17	11
Corrispondenti esteri*	158	134	24
Totale	1.400	1.368	32

* I debiti verso corrispondenti esteri si riferiscono ai compensi dovuti alle Amministrazioni Postali estere e ad aziende a fronte di servizi postali e telegrafici ricevuti.

Passività derivanti da contratti

tab. B9.2 – Movimentazione Passività derivanti da contratti

Descrizione (milioni di euro)	Saldo al 01.01.2021	Variazione per rilevazione dei ricavi del periodo	Altre variazioni	Saldo al 31.12.2021
Anticipi e acconti da clienti	381	-	109	490
Altre passività derivanti da contratti	53	10	(3)	60
Passività per commissioni da retrocedere	24	54	(23)	55
Passività per sconti su volumi	3	-	(3)	-
Totale	461	64	80	605

Anticipi e acconti da clienti

Riguardano principalmente somme ricevute dalla clientela a fronte dei servizi da eseguire ed elencati di seguito:

tab. B9.2.1 – Anticipi e acconti da clienti

Descrizione (milioni di euro)	Saldo al 31.12.2021	Saldo al 31.12.2020	Variazioni
Anticipi da corrispondenti esteri	329	275	54
Anticipi da Controllate	-	-	-
Affrancatura meccanica	42	40	2
Anticipi per Editoria da PCM	[tab. A8.1]	24	60
Spedizioni senza affrancatura	11	17	(6)
Spedizioni in abbonamento postale	4	6	(2)
Altri servizi	20	19	1
Totale	490	381	109

Le **Altre passività derivanti da contratti** si riferiscono principalmente a canoni su carte Postamat e carta "Postepay Evolution" riscossi anticipatamente.

Le **passività per commissioni da retrocedere** rappresentano la stima delle passività connesse alla restituzione di commissioni su prodotti di finanziamento collocati in data successiva al 1° gennaio 2018, previste contrattualmente in caso di estinzione anticipata del prestito da parte del cliente.

Indice generale

Indice di sezione

I Bilanci di Poste Italiane al 31 dicembre 2021
4. Gruppo Poste Italiane Bilancio al 31 dicembre 2021**B10 – Altre passività (3.609 milioni di euro)**

tab. B10 – Altre passività

Descrizione (milioni di euro)	Saldo al 31.12.2021			Saldo al 31.12.2020			Variazioni
	Passività non correnti	Passività correnti	Totale	Passività non correnti	Passività correnti	Totale	
Debiti verso il personale	20	719	739	19	696	715	24
Debiti verso ist. di previdenza e sicurezza sociale	26	428	454	26	442	468	(14)
Altri debiti tributari	1.648	570	2.218	1.496	504	2.000	218
Debiti diversi	48	106	154	29	67	96	58
Ratei e risconti passivi	7	37	44	6	36	42	2
Totale	1.749	1.860	3.609	1.576	1.745	3.321	288

Debiti verso il personale

tab. B10.1 – Debiti verso il personale

Descrizione (milioni di euro)	Saldo al 31.12.2021			Saldo al 31.12.2020			Variazioni
	Passività non correnti	Passività correnti	Totale	Passività non correnti	Passività correnti	Totale	
per 14 ^a mensilità	-	204	204	-	210	210	(6)
per incentivi	20	406	426	19	380	399	27
per permessi e ferie maturate e non godute	-	41	41	-	45	45	(4)
per altre partite del personale	-	68	68	-	61	61	7
Totale	20	719	739	19	696	715	24

Debiti verso istituti di previdenza e di sicurezza sociale

tab. B10.2 – Debiti verso istituti di previdenza e di sicurezza sociale

Descrizione (milioni di euro)	Saldo al 31.12.2021			Saldo al 31.12.2020			Totale
	Passività non correnti	Passività correnti	Totale	Passività non correnti	Passività correnti	Totale	
Debiti verso INPS	4	323	327	1	335	336	(9)
Debiti verso fondi pensione	-	86	86	-	87	87	(1)
Debiti verso INAIL	22	-	22	25	-	25	(3)
Debiti verso altri Istituti	-	19	19	-	20	20	(1)
Totale	26	428	454	26	442	468	(14)

Relazione Finanziaria Annuale 2021
Gruppo Poste Italiane

Indice di sezione

Indice generale

Altri debiti tributari

tab. B10.3 – Altri debiti tributari

Descrizione (milioni di euro)	Saldo al 31.12.2021			Saldo al 31.12.2020			Variazioni
	Passività non correnti	Passività correnti	Totale	Passività non correnti	Passività correnti	Totale	
Debito per imposta di bollo	1.648	-	1.648	1.496	52	1.548	100
Debito per imposta sulle riserve assicurative	-	362	362	-	250	250	112
Ritenute sui redditi di lavoro dipendente e autonomo	-	104	104	-	95	95	9
Debito per IVA	-	21	21	-	41	41	(20)
Debito per imposta sostitutiva	-	34	34	-	31	31	3
Ritenute su c/c postali	-	8	8	-	10	10	(2)
Debiti tributari diversi	-	41	41	-	25	25	16
Totale	1.648	570	2.218	1.496	504	2.000	218

In particolare:

- il **Debito per imposta di bollo** si riferisce a quanto maturato al 31 dicembre 2021 sui buoni fruttiferi postali in circolazione e sulle polizze assicurative dei Rami III e V ai sensi della normativa richiamata nella nota A9 – *Altri crediti e attività*;
- il **Debito per imposta sulle riserve assicurative** si riferisce a Poste Vita S.p.A. ed è commentato nella nota A9.

Debiti diversi

tab. B10.4 – Debiti diversi

Descrizione (milioni di euro)	Saldo al 31.12.2021			Saldo al 31.12.2020			Variazioni
	Passività non correnti	Passività correnti	Totale	Passività non correnti	Passività correnti	Totale	
Debiti diversi della gestione BancoPosta	-	29	29	-	5	5	24
Depositi cauzionali	18	-	18	12	8	20	(2)
Altri debiti	30	77	107	17	54	71	36
Totale	48	106	154	29	67	96	58

Indice generale

Indice di sezione

I Bilanci di Poste Italiane al 31 dicembre 2021
4. Gruppo Poste Italiane Bilancio al 31 dicembre 2021

4.3 Note al Conto economico

Ricavi provenienti da contratti con i clienti

Descrizione (milioni di euro)	Note	Esercizio 2021	Esercizio 2020
Ricavi da corrispondenza, pacchi e altro	[C1]	3.685	3.201
di cui Ricavi provenienti da contratti con i clienti		3.155	3.132
rilevati in un determinato momento		447	259
rilevati nel corso del tempo		2.708	2.873
Ricavi netti da Servizi Finanziari	[C2]	4.783	4.945
Ricavi da Servizi Finanziari		4.931	5.151
Oneri derivanti da operatività finanziaria		(148)	(206)
di cui Ricavi provenienti da contratti con i clienti		2.735	2.847
rilevati in un determinato momento		282	315
rilevati nel corso del tempo		2.453	2.532
Ricavi da Servizi Assicurativi al netto delle variazioni delle riserve tecniche e oneri relativi a sinistri	[C3]	1.870	1.643
Premi assicurativi		17.829	16.865
Proventi derivanti da operatività assicurativa		4.383	4.065
Variazione riserve tecniche assicurative a oneri relativi a sinistri		(19.964)	(18.768)
Oneri derivanti da operatività assicurativa		(378)	(520)
di cui Ricavi provenienti da contratti con i clienti		10	9
rilevati in un determinato momento		-	-
rilevati nel corso del tempo		10	9
Ricavi da Pagamenti e Mobile	[C4]	882	737
di cui Ricavi provenienti da contratti con i clienti		882	737
rilevati in un determinato momento		372	241
rilevati nel corso del tempo		510	497
Totale		11.221	10.526

I ricavi provenienti da contratti con i clienti sono così ripartiti:

- i **Ricavi da corrispondenza, pacchi e altro** sono riferiti a prestazioni fornite alla clientela mediante i canali di vendita *retail* e *business*; i ricavi conseguiti mediante il canale *retail* sono rilevati *at point in time* in ragione del numero di transazioni accettate presso i canali di vendita (Uffici Postali, *call center* e *web*) e valorizzati sulla base delle tariffe applicate; i ricavi conseguiti mediante il canale *business* sono generalmente disciplinati da contratti di durata annuale o pluriennale e rilevati *over time* sulla base del metodo degli *output* determinato in ragione delle spedizioni richieste e accettate. Tali contratti prevedono componenti variabili di prezzo (principalmente sconti su volumi e penali commisurate al livello qualitativo del servizio reso) la cui stima, determinata sulla base del metodo del valore atteso, è rilevata a diretta diminuzione del ricavo. Inoltre, i ricavi non provenienti da contratti con clienti sono contabilizzati secondo i principi contabili internazionali IFRS 16 – *Leasing* e IAS 20 – *Contabilizzazione dei contributi pubblici e informativa sull'assistenza pubblica*;
- i **Ricavi netti da Servizi Finanziari** si riferiscono a:
 - ricavi per servizi di collocamento e intermediazione: sono rilevati *over time* e misurati sulla base dei volumi collocati valorizzati in ragione degli accordi commerciali con gli istituti finanziari. Con riferimento alla remunerazione per l'attività di raccolta del risparmio postale, l'accordo stipulato con Cassa Depositi e Prestiti prevede la corresponsione di un corrispettivo variabile al raggiungimento di determinati livelli di raccolta la cui quantificazione è annualmente determinata in ragione dei volumi di raccolta e dei rimborsi anticipati; taluni accordi commerciali, stipulati con primari partner finanziari per il collocamento di prodotti di finanziamento, prevedono la retrocessione di commissioni di collocamento nel caso di estinzione anticipata o surroga da parte della clientela;
 - ricavi per servizi di conto corrente e servizi correlati: sono rilevati *over time*, misurati sulla base del servizio reso (ivi

Relazione Finanziaria Annuale 2021
Gruppo Poste Italiane

Indice di sezione

Indice generale

inclusi servizi correlati, es. bonifici, deposito titoli, ecc.) e valorizzati in ragione delle condizioni contrattuali offerte alla clientela;

- ricavi per commissioni su bollettini di c/c postale: sono rilevati *at point in time* in ragione del numero di transazioni accettate allo sportello e valorizzate sulla base delle condizioni contrattuali di vendita;
- ricavi non provenienti da contratti con clienti contabilizzati secondo il principio contabile internazionale IFRS 9 – *Strumenti finanziari*;

● **i Ricavi da servizi di Pagamenti e Mobile** si riferiscono ai:

- servizi di monetica relativi principalmente all'emissione di carte Postepay rilevati *at point in time* all'atto dell'emissione e i servizi ad esse correlate rilevati *over time* in ragione della fruizione del servizio da parte del cliente. In tali servizi sono ricomprese le *interchange fees* riconosciute dai circuiti internazionali sulle operazioni di pagamento con carte di debito rilevate *over time*. La voce include le commissioni per servizi di *acquiring* resi nei confronti degli esercenti rilevate *over time* in ragione della fruizione del servizio;
- servizi di telefonia di rete mobile e fissa, in cui sono ricompresi: i ricavi da "offerte *standard* di TLC services" rilevati *over time* sulla base del metodo degli *output* in ragione dell'offerta di traffico (voce, SMS e dati) al cliente; i ricavi relativi alla vendita della offerta fissa "PosteMobile Casa" e "PosteCasa Ultraveloce" rilevati *over time* sulla base del metodo degli *output* in ragione del canone addebitato al cliente; i ricavi relativi alle *fee* per l'attivazione della sim, rilevati *at point in time* al momento della consegna della sim al cliente. Nell'ambito del Gruppo Poste Italiane i soli contratti relativi ai servizi di telefonia mobile e fissa presentano in taluni casi un *bundle* costituito da due *performance obligation* a cui allocare lo sconto implicito sulla base del relativo *fair value*. Tuttavia, i ricavi derivanti da questa tipologia di offerta non sono significativi rispetto alla totalità dei ricavi derivanti da servizi di Pagamenti e Mobile.

C1 – Ricavi da corrispondenza, pacchi e altro (3.685 milioni di euro)

Il dettaglio è il seguente:

tab. C1 – Ricavi da corrispondenza, pacchi ed altro

Descrizione (milioni di euro)	Esercizio 2021	Esercizio 2020	Variazioni
Corrispondenza	1.767	1.582	185
Pacchi	1.408	1.160	248
Altri Ricavi	195	144	49
Totale ricavi da mercato	3.370	2.886	483
Compensi per Servizio Universale	262	262	-
Integrazioni tariffarie all'Editoria	53	53	-
Totale ricavi	3.685	3.201	483

I **Ricavi da mercato** mostrano un incremento rispetto all'esercizio 2020, quest'ultimo fortemente impattato dall'emergenza sanitaria che ha coinvolto il nostro Paese e ha inciso significativamente sulla normale operatività.

I compensi per **Servizio Universale** riguardano il rimborso a carico del Ministero dell'Economia e delle Finanze dell'onere per lo svolgimento degli obblighi di Servizio Universale (OSU). L'ammontare del compenso annuale di 262 milioni di euro è definito nel Contratto di Programma 2020-2024, in vigore dal 1° gennaio 2020.

La voce **Integrazioni tariffarie all'Editoria**¹⁴³ riguarda le somme a carico della Presidenza del Consiglio dei Ministri – Dipartimento per l'Informazione e l'Editoria – spettanti a Poste Italiane a titolo di rimborso delle riduzioni praticate agli editori e al settore no-profit all'atto dell'impostazione. Il compenso è stato determinato sulla base delle tariffe stabilite dal Decreto del Ministero dello Sviluppo Economico di concerto con il Ministero dell'Economia e Finanze del 21 ottobre 2010 e dal Decreto Legge n. 63 del 18 maggio 2012, come convertito dalla Legge n. 103 del 16 luglio 2012. Al riguardo, si rileva che per l'esercizio in commento, l'importo delle agevolazioni che la Società ha concesso trova copertura nel Bilancio dello Stato 2021.

143. La Legge n.8 del 28 febbraio 2020 ha disposto che i rimborsi delle agevolazioni tariffarie editoriali a Poste Italiane proseguano «per una durata pari a quella dell'affidamento del servizio postale universale» (ovvero fino ad aprile 2026). L'applicazione della norma è subordinata all'approvazione da parte della Commissione Europea.

Indice generale

Indice di sezione

I Bilanci di Poste Italiane al 31 dicembre 2021
4. Gruppo Poste Italiane Bilancio al 31 dicembre 2021**C2 – Ricavi netti da Servizi Finanziari (4.783 milioni di euro)**

Il dettaglio è il seguente:

tab. C2 – Ricavi netti da Servizi Finanziari

Descrizione (milioni di euro)	Esercizio 2021	Esercizio 2020	Variazioni
Ricavi per Servizi Finanziari	4.393	4.532	(139)
Proventi derivanti da operatività finanziaria	523	516	7
Altri ricavi e proventi	15	103	(88)
Oneri derivanti da operatività finanziaria	(148)	(206)	58
Totale	4.783	4.945	(162)

I **Ricavi da Servizi Finanziari** sono costituiti dai servizi resi principalmente nell'ambito del Patrimonio BancoPosta della Capogruppo e della controllata BancoPosta Fondi SGR.

Il decremento della voce **Altri ricavi e proventi** è dovuta principalmente all'effetto positivo netto, rilevato nell'esercizio 2020, a seguito della conclusione del processo di revisione complessivo di stime di partite pregresse derivanti dalla gestione BancoPosta.

Il dettaglio dei Ricavi da Servizi Finanziari è il seguente:

tab. C2.1 – Ricavi per Servizi Finanziari

Descrizione (milioni di euro)	Esercizio 2021	Esercizio 2020	Variazioni
Remun.ne attività di raccolta del Risparmio postale	1.753	1.851	(98)
Proventi degli impieghi della raccolta su conti correnti postali e delle disponibilità libere	1.523	1.590	(67)
Ricavi dei servizi di c/c	398	396	2
Commissioni su bollettini di c/c postale	264	297	(33)
Collocamento prodotti di finanziamento	209	168	41
Proventi dei servizi delegati	99	103	(4)
Commissioni gestione fondi SGR	120	97	23
Servizi di trasferimento fondi	15	16	(1)
Altro	12	14	(2)
Totale	4.393	4.532	(139)

I **Ricavi per Servizi Finanziari** mostrano una flessione rispetto all'esercizio 2020 anch'esso interessato dall'emergenza sanitaria che ha coinvolto il nostro Paese a partire dal mese di marzo 2020 e che ha inciso significativamente sulla normale operatività. I decrementi maggiori si riferiscono ai ricavi derivanti dall'attività di raccolta del risparmio postale, ai proventi degli impieghi della raccolta su conti correnti postali e delle disponibilità libere e ai ricavi derivanti dalle commissioni su bollettini di c/c postale.

In particolare:

- la **remunerazione delle attività di raccolta del risparmio postale** si riferisce al servizio di emissione e rimborso di Buoni Fruttiferi Postali e al servizio di versamento e prelievo su Libretti Postali, svolti da Poste Italiane S.p.A. per conto della Cassa Depositi e Prestiti ai sensi della Convenzione rinnovata il 23 dicembre 2021 per il periodo 2021-2024, con decorrenza dal 1° gennaio 2021;
- la voce **Proventi degli impieghi della raccolta su conti correnti postali e delle disponibilità libere** è di seguito dettagliata:

Relazione Finanziaria Annuale 2021
Gruppo Poste Italiane

Indice di sezione

Indice generale

tab. C2.1.1 – Proventi degli impieghi della raccolta su conti correnti postali e delle disponibilità libere

Descrizione (milioni di euro)	Esercizio 2021	Esercizio 2020	Variazioni
Proventi degli impieghi in titoli	1.434	1.546	(112)
Interessi su titoli al costo ammortizzato	670	649	21
Interessi su titoli al FVOCI	816	894	(78)
Interessi attivi (passivi) su asset swap di CFH su titoli al FVOCI e CA	16	21	(5)
Interessi attivi (passivi) su asset swap di FVH su titoli al FVOCI e CA	(104)	(58)	(46)
Interessi su operazioni di pronti contro termine	36	40	(4)
Proventi degli impieghi in crediti d'imposta	59	-	59
Interessi attivi su crediti d'imposta al CA	25	-	25
Interessi attivi su crediti d'imposta al FVTOCI	34	-	34
Proventi degli impieghi presso il MEF	28	43	(15)
Remunerazione della raccolta su c/c (depositi presso il MEF)	28	32	(4)
Differenziale derivati di stabilizzazione dei rendimenti	-	11	(11)
Altri proventi	2	1	1
Totale	1.523	1.590	(67)

Il decremento della voce in commento rispetto al precedente esercizio è dovuto alla riduzione dei rendimenti degli impieghi in titoli, in parte compensato dai nuovi proventi degli impieghi in crediti d'imposta.

- I *proventi degli impieghi in titoli* riguardano gli interessi maturati sugli impieghi dei fondi provenienti dalla raccolta effettuata presso la clientela privata. L'ammontare dei proventi comprende gli effetti della copertura dal rischio di tasso descritta nella nota A6 – *Attività finanziarie*. Il decremento della voce in commento rispetto all'esercizio precedente è principalmente riconducibile alla riduzione degli interessi attivi dei titoli al FVTOCI a seguito della riduzione del portafoglio e agli effetti derivanti dall'incremento delle operazioni di copertura di *fair value hedge*.

I *proventi degli impieghi in crediti d'imposta* riguardano gli interessi maturati nel periodo sugli impieghi descritti nella nota A10 – *Crediti d'imposta Legge n. 77/2020*.

I *proventi degli impieghi presso il MEF*, riguardano principalmente gli interessi maturati nell'esercizio sugli impieghi della raccolta effettuata presso la Pubblica Amministrazione.

- I ricavi **dei servizi di conto corrente** accolgono principalmente le commissioni per spese di tenuta conto, le commissioni per i servizi di incasso e per l'attività di rendicontazione svolti per la clientela, le commissioni su carte di debito annuali e quelle relative alle transazioni.
- I proventi da **collocamento prodotti di finanziamento** si riferiscono alle commissioni percepite dalla Capogruppo per l'attività di collocamento di prestiti personali e mutui erogati da terzi.

tab. C2.2 – Proventi derivanti da operatività finanziaria

Descrizione (milioni di euro)	Esercizio 2021	Esercizio 2020	Variazioni
Proventi da attività finanziarie al FVOCI	503	399	104
Utili realizzati	503	399	104
Proventi da strumenti di capitale al FVPL	8	8	-
Utili da valutazione	5	8	(3)
Utili realizzati	2	-	2
Dividendi da altre partecipazioni	1	-	1
Proventi da strumenti finanziari al costo ammortizzato	1	102	(101)
Utili realizzati	1	102	(101)
Proventi da strumenti finanziari di <i>fair value hedge</i>	6	-	6
Utili da valutazione	6	-	6
Utili su cambi	4	6	(2)
Utili realizzati	2	6	(4)
Proventi diversi	1	1	-
Totale	523	516	7

Indice generale

Indice di sezione

I Bilanci di Poste Italiane al 31 dicembre 2021
4. Gruppo Poste Italiane Bilancio al 31 dicembre 2021

I **Proventi diversi derivanti da operatività finanziaria** sostanzialmente in linea rispetto allo scorso esercizio, sono riferiti principalmente agli utili realizzati sugli strumenti finanziari al FVTOCI, parzialmente compensati da minori utili realizzati sul portafoglio al costo ammortizzato.

tab. C2.3 – Oneri derivanti da operatività finanziaria

Descrizione (milioni di euro)	Esercizio 2021	Esercizio 2020	Variazioni
Oneri da strumenti finanziari a <i>fair value</i> rilevato a Conto economico	5	6	(1)
Perdite da valutazione	2	5	(3)
Perdite da realizzo	3	1	2
Oneri da strumenti finanziari al FVTOCI	2	97	(95)
Perdite da realizzo	2	97	(95)
Oneri da strumenti di <i>equity a fair value</i> rilevato a Conto economico	-	6	(6)
Perdite da valutazione	-	5	(5)
Perdite da realizzo	-	1	(1)
Oneri da strumenti finanziari al costo ammortizzato	96	38	58
Perdite da realizzo	96	38	58
Oneri da strumenti finanziari di <i>cash flow hedge</i>	1	-	1
Perdite da valutazione	1	-	1
Oneri da strumenti finanziari di <i>fair value hedge</i>	-	3	(3)
Perdite da valutazione	-	3	(3)
Perdite su cambi	-	5	(5)
Perdite da valutazione	-	5	(5)
Interessi passivi	44	51	(7)
a favore della clientela	1	3	(2)
su operazioni di pronti contro termine	9	6	3
verso Controllante	9	6	3
su depositi in garanzia	26	36	(10)
Quota interessi passivi sulla liquidità propria (oneri finanziari)	(1)	-	(1)
Totale	148	206	(58)

Gli **Oneri derivanti da operatività finanziaria** rilevano un decremento di 58 milioni di euro rispetto all'esercizio 2020, principalmente per effetto delle minori perdite da realizzo da attività finanziarie al FVTOCI (-95 milioni di euro), in parte compensati da maggiori oneri per perdite da realizzo da strumenti finanziari al costo ammortizzato (+58 milioni di euro).

Relazione Finanziaria Annuale 2021
Gruppo Poste Italiane

Indice di sezione

Indice generale

C3 – Ricavi da Servizi Assicurativi al netto delle variazioni delle riserve tecniche e oneri relativi a sinistri (1.870 milioni di euro)

Il dettaglio è il seguente:

tab. C3 – Ricavi da Servizi Assicurativi al netto delle variazioni delle riserve tecniche e oneri relativi ai sinistri

Descrizione (milioni di euro)	Esercizio 2021	Esercizio 2020	Variazioni
Premi assicurativi	17.829	16.865	964
Proventi derivanti da operatività assicurativa	4.383	4.065	318
Variazione riserve tecniche assicurative e oneri relativi a sinistri	(19.964)	(18.767)	(1.197)
Oneri derivanti da operatività assicurativa	(378)	(520)	142
Totale	1.870	1.643	227

Il dettaglio dei Premi assicurativi con la distinzione di quelli ceduti in riassicurazione è il seguente:

tab. C3.1 – Premi assicurativi

Descrizione (milioni di euro)	Esercizio 2021	Esercizio 2020	Variazioni
Ramo I	16.619	15.898	721
Ramo III	863	681	182
Ramo IV e V	92	82	10
Premi lordi "Vita"	17.574	16.661	913
Premi ceduti in riassicurazione	(10)	(10)	-
Premi netti "Vita"	17.564	16.651	913
Premi danni	295	235	60
Premi ceduti in riassicurazione	(30)	(21)	(9)
Premi netti "Danni"	265	214	51
Totale	17.829	16.865	964

I Premi lordi Vita ammontano a 17.574 milioni di euro, la variazione in aumento per 913 milioni di euro rispetto all'esercizio precedente si riferisce principalmente ai prodotti di Ramo I (esclusivamente per la componente riferita al prodotto Multiramo).

Sebbene marginale rispetto al totale della raccolta netta, la contribuzione dei premi netti afferenti il segmento Danni risulta in crescita passando dai 214 milioni di euro del 2020 agli attuali 265 milioni di euro, per effetto della crescita di tutte linee di *business* (protezione beni persona e modulare, protezione pagamenti e *welfare*).

Il dettaglio dei Proventi da operatività assicurativa è il seguente:

Indice generale

Indice di sezione

I Bilanci di Poste Italiane al 31 dicembre 2021
4. Gruppo Poste Italiane Bilancio al 31 dicembre 2021

tab. C3.2 – Proventi derivanti da operatività assicurativa

Descrizione (milioni di euro)	Esercizio 2021	Esercizio 2020	Variazioni
Proventi da attività finanziarie al Costo ammortizzato	5	5	-
Interessi	5	5	-
Proventi da attività finanziarie al FVPL	1.382	1.501	(119)
Interessi	297	351	(54)
Utili da valutazione	841	1.096	(255)
Utili realizzati	244	54	190
Proventi da attività finanziarie al FVOCI	2.893	2.481	412
Interessi	2.727	2.397	330
Utili realizzati	166	84	82
Proventi diversi	103	78	25
Totale	4.383	4.065	318

L'incremento dei Proventi derivanti da operatività assicurativa (318 milioni di euro rispetto all'esercizio 2020) è principalmente riconducibile ai proventi derivanti da attività finanziarie al FVOCI per 412 milioni di euro afferenti prevalentemente alle competenze, parzialmente compensato del decremento dei proventi derivanti da strumenti finanziari al FVPL, stante le condizioni dei mercati finanziari. I relativi utili da valutazione, connessi pressoché esclusivamente agli investimenti inclusi nelle gestioni separate, sono stati quasi interamente retrocessi agli assicurati mediante il meccanismo dello *shadow accounting*.

Il dettaglio della variazione delle riserve tecniche e degli oneri relativi ai sinistri con la distinzione di quelli ceduti in riassicurazione è il seguente:

tab. C3.3 – Variazione delle Riserve tecniche assicurative e oneri relativi ai sinistri

Descrizione (milioni di euro)	Esercizio 2021	Esercizio 2020	Variazioni
Somme pagate	9.503	10.896	(1.393)
Variazione delle Riserve matematiche	7.141	5.999	1.142
Variazione della Riserva per somme da pagare	(11)	138	(149)
Variazione delle Altre riserve tecniche	308	599	(291)
Variazione delle Riserve tecniche allorché il rischio dell'investimento è sopportato dagli assicurati	2.872	1.045	1.827
Totale variazione riserve tecniche e oneri relativi a sinistri gestione vita	19.813	18.677	1.136
Quota a carico dei riassicuratori gestione vita	(6)	(3)	(3)
Totale variazione riserve tecniche e oneri relativi a sinistri gestione danni	169	102	67
Quota a carico dei riassicuratori gestione danni	(12)	(8)	(4)
Totale	19.964	18.768	1.196

La voce Variazione delle Riserve tecniche assicurative e oneri relativi ai sinistri accoglie principalmente:

- le somme pagate nell'esercizio da Poste Vita S.p.A. per sinistri, riscatti, scadenze e spese di liquidazione per la gestione dei sinistri;
- la variazione delle Riserve matematiche per l'incremento degli impegni a favore degli assicurati;
- la variazione delle Altre riserve tecniche riconducibile integralmente alla variazione registrata nel periodo della riserva DPL, correlata alla valutazione dei titoli compresi nelle gestioni separate e classificati nella categoria FVTPL;
- la variazione delle Riserve tecniche allorché il rischio dell'investimento è sopportato dagli assicurati c.d. Classe D.

Relazione Finanziaria Annuale 2021
Gruppo Poste Italiane

Indice di sezione

Indice generale

Il dettaglio degli Oneri da operatività assicurativa è il seguente:

tab. C3.4 – Oneri derivanti da operatività assicurativa

Descrizione (milioni di euro)	Esercizio 2021	Esercizio 2020	Variazioni
Oneri da strumenti finanziari al FVPL	306	380	(74)
Perdite da valutazione	205	213	(8)
Perdite da realizzo	101	167	(66)
Oneri da strumenti finanziari al FVOCI	19	71	(52)
Interessi	10	7	3
Perdite da realizzo	9	64	(55)
Rettifiche/(riprese) di valore nette per risc. credito	(7)	22	(29)
Altri oneri	60	47	13
Totale	378	520	(142)

Il decremento degli Oneri derivanti da operatività assicurativa (142 milioni di euro rispetto all'esercizio 2020) è imputabile principalmente a minori perdite da realizzo sia con riferimento agli strumenti finanziari al FVPL che quelli al FVOCI e minori rettifiche per perdite di valore.

C4 – Ricavi da servizi di Pagamenti e Mobile (882 milioni di euro)

Il dettaglio è il seguente:

tab. C4 – Ricavi da servizi di Pagamenti e Mobile

Descrizione	Esercizio 2021	Esercizio 2020	Variazioni
Monetica	490	376	114
Commissioni su emissione e utilizzo carte prepagate	357	301	56
Commissioni per <i>acquiring</i>	28	3	25
Altre commissioni	105	72	33
Mobile	307	283	24
Servizi di pagamento	81	77	4
Commissioni di incasso e rendicontazione	2	1	1
Commissioni per accettazione F23 e F24	49	47	2
Servizi di trasferimento fondi	30	29	1
Altri prodotti e servizi	-	-	-
Altri ricavi e proventi	4	1	3
Totale	882	737	145

Sono costituiti dai ricavi dei servizi di telefonia Mobile e dai ricavi da prodotti di monetica e servizi di pagamento resi da PostePay S.p.A..

Indice generale

Indice di sezione

I Bilanci di Poste Italiane al 31 dicembre 2021
4. Gruppo Poste Italiane Bilancio al 31 dicembre 2021

C5 – Costi per beni e servizi (2.873 milioni di euro)

tab. C5 – Costi per beni e servizi

Descrizione (milioni di euro)	Esercizio 2021	Esercizio 2020	Variazioni
Costi per servizi	2.599	2.262	337
Godimento beni di terzi	124	98	26
Materie prime, sussidiarie, di consumo e merci	150	163	(13)
Totale	2.873	2.523	350

I Costi per beni e servizi si incrementano di complessivi 350 milioni di euro rispetto all'esercizio 2020 principalmente per maggiori costi legati alla crescita dei *business*, in particolare quello dei pacchi, telecomunicazioni e monetica, nonché al consolidamento a partire dal primo gennaio 2021 del Gruppo Nexive. Inoltre, il valore al 31 dicembre 2021 include inoltre per 85 milioni di euro, le spese sostenute per fronteggiare l'emergenza sanitaria (106 milioni di euro per l'esercizio 2020).

Costi per servizi

tab. C5.1 – Costi per servizi

Descrizione (milioni di euro)	Esercizio 2021	Esercizio 2020	Variazioni
Trasporti di corrispondenza, pacchi e modulistica	1.065	816	249
Canoni <i>outsourcing</i> e oneri diversi per prestazioni esterne	251	202	49
Manutenzione ordinaria e assistenza tecnica	249	243	6
Servizi di telefonia mobile per la clientela	194	171	23
Commissioni e oneri di gestione carte di credito/debito	142	121	21
Spese per servizi del personale	119	116	3
Pulizia, smaltimento e vigilanza	114	110	4
Utenze energetiche e idriche	103	110	(7)
Servizio movimento fondi	72	79	(7)
Scambio corrispondenza e telegrafia	62	55	7
Altro	54	44	10
Pubblicità e propaganda	46	65	(19)
Servizi di telecomunicazione e trasmissione dati	46	52	(6)
Commissioni per attività di gestione patrimoni	43	37	6
Consulenze varie e assistenze legali	25	21	4
Servizi di stampa e imbustamento	13	19	(6)
Compensi e spese Sindaci	1	1	-
Totale	2.599	2.262	337

Relazione Finanziaria Annuale 2021
Gruppo Poste Italiane

Indice di sezione

Indice generale

Godimento beni di terzi

tab. C5.2 – Godimento beni di terzi

Descrizione (milioni di euro)	Esercizio 2021	Esercizio 2020	Variazioni
Noleggi apparecchiature e licenze software	68	61	7
Affitto immobili e spese accessorie	36	14	22
Veicoli in <i>full rent</i>	3	2	1
Altri costi per godimento di beni di terzi	17	21	(4)
Totale	124	98	26

Nei costi per godimento beni di terzi, 20 milioni di euro si riferiscono a *leasing* di breve durata e 15 milioni di euro a *leasing* di modesto valore.

Materie prime, sussidiarie, di consumo e merci

tab. C5.3 – Materie prime, sussidiarie, di consumo e merci

Descrizione (milioni di euro)	Nota	Esercizio 2021	Esercizio 2020	Variazioni
Materiale di consumo, pubblicitario e beni destinati alla vendita		69	126	(57)
Carburanti, lubrificanti e combustibili		55	47	8
Carte moneta elettronica		11	9	2
Stampa francobolli e carte valori		4	4	-
Var.ne rimanenze di materie prime, sussidiarie, di consumo	[tab. A7]	11	(20)	31
Var.ne immobili destinati alla vendita	[tab. A7]	-	(5)	5
Altri		-	2	(2)
Totale		150	163	(13)

Il decremento rispetto all'esercizio 2020 risente principalmente ai minori costi per materiali di consumo acquistati a seguito dell'emergenza sanitaria che ha reso necessario l'approvvigionamento di dispositivi di protezione individuale (quali mascherine, guanti, gel detergenti e disinfettanti) al fine di garantire il mantenimento dell'operatività sia presso gli Uffici Postali che presso le sedi di lavorazione e smistamento della posta.

Indice generale

Indice di sezione

I Bilanci di Poste Italiane al 31 dicembre 2021
4. Gruppo Poste Italiane Bilancio al 31 dicembre 2021

C6 – Costo del lavoro (5.467 milioni di euro)

Il costo del lavoro include le spese per il personale comandato o distaccato presso altre amministrazioni, i cui recuperi sono iscritti nella voce Altri ricavi e proventi, ed è così ripartito per natura:

tab. C6 – Costo del lavoro

Descrizione (milioni di euro)	Nota	Esercizio 2021	Esercizio 2020	Variazioni
Salari e stipendi		3.924	3.869	55
Oneri sociali		1.116	1.114	2
TFR: costo relativo alle prestazioni correnti	[tab. B7]	1	1	-
TFR: costo relativo alla previdenza complementare e INPS		232	240	(8)
Contratti di somministrazione/a progetto		11	22	(11)
Compensi e spese amministratori		2	2	-
Incentivi all'esodo		40	20	20
Accantonamenti (rilasci) netti per vertenze con il personale	[tab. B6]	-	7	(7)
Accantonamento al fondo di incentivazione agli esodi	[tab. B6]	195	416	(221)
Recuperi del personale per vertenze		(4)	(8)	4
Pagamenti basati su azioni		12	6	6
Altri costi (recuperi di costo) del personale		(62)	(51)	(11)
Totale		5.467	5.638	(171)

Il Costo del lavoro segna un decremento di 171 milioni di euro complessivi rispetto all'esercizio 2020, principalmente riconducibile alla componente straordinaria, solo in parte controbilanciata dall'incremento della componente ordinaria.

La riduzione della componente straordinaria è principalmente dovuta al minor accantonamento per incentivi all'esodo.

L'incremento della componente ordinaria deriva principalmente dai minori costi registrati nel 2020 durante l'emergenza sanitaria (ricorso al Fondo di Solidarietà, minori costi per incentivazione manageriale MBO e commerciale della forza vendita e altre incendenze varie quali ad esempio straordinari e notturni per la ridotta attività svolta durante il *lockdown*). L'effetto è in parte controbilanciato dalla riduzione del numero delle risorse impiegate nell'esercizio (circa 3.300 FTE in meno rispetto al 2020). Si evidenzia che la riduzione delle FTE include l'ingresso delle risorse Nexive (circa 1.200 FTE), a seguito dell'acquisizione del Gruppo avvenuta nel mese di gennaio 2021.

Le voci Accantonamenti netti per vertenze con il personale e Accantonamento al Fondo di incentivazione agli esodi sono commentate nella nota B6 – *Fondi per rischi e oneri*.

Il numero medio e puntuale dei dipendenti a tempo indeterminato del Gruppo è il seguente:

tab. C6.1 – Numero dei dipendenti

Unità	Numero medio			Numero puntuale		
	Esercizio 2021	Esercizio 2020	Variazioni	31.12.2021	31.12.2020	Variazioni
Dirigenti	668	697	(29)	627	675	(48)
Quadri	15.172	14.838	334	14.843	14.704	139
Aree operative	91.811	96.397	(4.586)	89.130	92.689	(3.559)
Aree di base	4.657	4.954	(297)	3.435	4.640	(1.205)
Tot. unità tempo indeterminato*	112.308	116.886	(4.578)	108.035	112.708	(4.673)

* Dati espressi in Full Time Equivalent.

Inoltre, tenendo conto dei dipendenti con contratti di lavoro flessibile, il numero medio complessivo *full time equivalent* delle risorse impiegate nell'esercizio in commento è stato di 121.423 (nell'esercizio 2020: 124.695).

Relazione Finanziaria Annuale 2021
Gruppo Poste Italiane

Indice di sezione

Indice generale

C7 – Ammortamenti e svalutazioni (790 milioni di euro)

Il dettaglio è il seguente:

tab. C7 – Ammortamenti e svalutazioni

Descrizione (milioni di euro)	Esercizio 2021	Esercizio 2020	Variazioni
Ammortamenti Immobili impianti e macchinari	220	210	10
Svalutazioni/assorbimento sval.ni/rettifiche Immobili, impianti e macchinari	(17)	(20)	3
Ammortamenti Investimenti immobiliari	1	1	-
Ammortamenti Attività per diritti d'uso	237	231	6
Svalutazioni/assorbimento svalutazioni/rettifiche diritto d'uso	4	2	2
Ammortamenti e Svalutazioni di Attività immateriali	345	276	69
Totale	790	700	90

Gli ammortamenti e svalutazioni rilevano un incremento di 90 milioni di euro rispetto all'esercizio 2020 principalmente riconducibili a un incremento degli ammortamenti su attività immateriali (69 milioni di euro) correlati ai maggiori investimenti realizzati ovvero entrati in funzionamento principalmente nel comparto IT.

C8 – Incrementi per lavori interni (33 milioni di euro)

La voce è così composta:

tab. C8 – Incrementi per lavori interni

Descrizione (milioni di euro)	Nota	Esercizio 2021	Esercizio 2020	Variazioni
Immobili impianti e macchinari:	[A1]	2	4	(2)
per Costi per beni e servizi		2	3	(1)
per Costo del lavoro		-	1	(1)
per Ammortamenti		-	-	-
Attività immateriali:	[A3]	31	33	(2)
per Costi per beni e servizi		2	5	(3)
per Costo del lavoro		27	26	1
per Ammortamenti		2	2	-
Totale		33	37	(4)

Indice generale

Indice di sezione

I Bilanci di Poste Italiane al 31 dicembre 2021
4. Gruppo Poste Italiane Bilancio al 31 dicembre 2021

C9 – Altri costi e oneri (253 milioni di euro)

La composizione del saldo degli Altri costi e oneri è la seguente:

tab. C9 – Altri costi e oneri

Descrizione (milioni di euro)	Nota	Esercizio 2021	Esercizio 2020	Variazioni
Manifestazione rischi operativi		17	39	(22)
Rapine subite		3	6	(3)
Insussistenze dell'attivo BancoPosta al netto dei recuperi		-	1	(1)
Altre perdite operative del BancoPosta		14	32	(18)
Accantonamenti netti ai (rilasci netti dai) fondi rischi e oneri		93	(54)	147
per vertenze con terzi	[tab. B6]	56	(13)	69
per rischi operativi	[tab. B6]	21	(62)	83
per altri rischi e oneri	[tab. B6]	16	21	(5)
Minusvalenze		3	1	2
IMU, TARSU/TARI/TARES e altre imposte e tasse		75	61	14
Altri costi correnti		65	56	9
Totale		253	103	150

Gli Altri costi e oneri si incrementano rispetto all'esercizio precedente di 150 milioni di euro il cui effetto è riconducibile principalmente ai maggiori accantonamenti netti ai fondi rischi e oneri (+147 milioni di euro). In particolare, gli assorbimenti netti del fondo rischi operativi, rilevati nell'esercizio 2020, si riferivano principalmente alla revisione di stima di alcuni rischi legati alla distribuzione di prodotti del risparmio postale e alla conclusione delle iniziative volontarie di tutela intraprese per il fondo "Europa Immobiliare 1" e "Obelisco". Per maggiori dettagli si rimanda alla nota B6 – *Fondi per rischi e oneri*.

C10 – Rettifiche/(riprese) di valore su strumenti di debito, crediti, e altre attività (24 milioni di euro)

tab. C10 – Rettifiche/(riprese) di valore su strumenti di debito, crediti e altre attività

Descrizione (milioni di euro)	Esercizio 2021	Esercizio 2020	Variazioni
Svalutazioni nette e perdite su crediti e altre attività (assorbimenti del fondo svalutazione)	33	61	(28)
Svalutazione (riprese di valore) crediti verso clienti	(16)	48	(64)
Svalutazione (riprese di valore) crediti verso Controllate	-	-	-
Svalutazione (riprese di valore) crediti diversi	49	13	36
Perdite su crediti	-	-	-
Svalutazione (riprese di valore) crediti dell'operatività finanziaria	1	1	-
Svalutazione (riprese di valore) strumenti di debito al FVTOCI	(6)	6	(12)
Svalutazione (riprese di valore) strumenti di debito al Costo ammortizzato	(4)	7	(11)
Rettifiche (riprese di valore) di valore cassa e depositi BP	-	-	-
Totale	24	75	(51)

Il decremento di 51 milioni di euro rispetto all'esercizio 2020 è principalmente riconducibile a riprese di valore su crediti commerciali verso clienti, in parte compensate da maggiori svalutazioni su crediti diversi rilevate per tener conto del probabile rischio connesso al mancato recupero di talune partite pregresse le cui attività ricognitive sono in corso di ultimazione. Al decremento della voce concorrono inoltre le riprese di valore su strumenti di debito al FVTOCI e al Costo ammortizzato. Per maggiori dettagli si rimanda a quanto riportato nella nota 6 – *Analisi e presidio dei rischi*.

Relazione Finanziaria Annuale 2021
Gruppo Poste Italiane

Indice di sezione

Indice generale

C11 – Proventi (369 milioni di euro) e oneri finanziari (73 milioni di euro)

Le voci Proventi e Oneri da strumenti finanziari si riferiscono ad attività diverse da quelle tipiche del BancoPosta e delle società operanti nel settore finanziario e/o del settore assicurativo.

Proventi finanziari

tab. C11.1 – Proventi finanziari

Descrizione (milioni di euro)	Esercizio 2021	Esercizio 2020	Variazioni
Proventi da strumenti finanziari FVOCI	43	38	5
Interessi	42	48	(6)
Differenziali maturati su strumenti finanziari derivati di <i>Fair Value Hedging</i>	(2)	(11)	9
Proventi da realizzo	3	1	2
Proventi da strumenti finanziari al costo ammortizzato	60	56	4
Interessi	60	56	4
Proventi da strumenti finanziari FVPL	6	3	3
Utili da valutazione	4	3	1
Differenziali maturati su strumenti finanziari derivati al FVPL	2	-	2
Proventi da passività finanziarie FVPL	17	2	15
Altri proventi finanziari	238	9	229
Proventi finanziari su crediti attualizzati	3	3	-
Interessi di mora	24	20	4
Svalutazione crediti per interessi di mora	(20)	(19)	(1)
Proventi rivalutazione operazione Nexi	225	-	225
Altri proventi	6	5	1
Utili su cambi	5	15	(10)
Totale	369	123	246

Ai fini di raccordo con il Rendiconto finanziario, nell'esercizio 2021 i proventi finanziari al netto dei proventi da realizzo, degli utili su cambi e dei proventi derivanti dall'operazione Nexi ammontano complessivamente a 136 milioni di euro (108 milioni di euro nell'esercizio 2020).

L'incremento dei proventi finanziari è in larga parte riconducibile alla plusvalenza di natura non ricorrente rilevata in seguito all'operazione SIA-Nexi descritta nella nota 3.1 – Principali operazioni societarie e nella nota A6 – Attività finanziarie.

Indice generale

Indice di sezione

I Bilanci di Poste Italiane al 31 dicembre 2021
4. Gruppo Poste Italiane Bilancio al 31 dicembre 2021

Oneri finanziari

tab. C11.2 – Oneri finanziari

Descrizione (milioni di euro)	Nota	Esercizio 2021	Esercizio 2020	Variazioni
Oneri sulle passività finanziarie		32	40	(8)
su prestiti obbligazionari		3	1	2
su debiti verso istituzioni finanziarie		3	11	(8)
su debiti per <i>leasing</i>		24	26	(2)
da strumenti finanziari derivati		2	2	-
Oneri diversi sulle attività finanziarie		2	-	2
Perdite da realizzo su strumenti finanziari al FVOCI		-	-	-
Perdite da valutazione su strumenti finanziari al FVPL		2	-	2
Componente finanziaria dell'accantonamento a TFR	[tab. B7]	9	8	1
Interessi passivi sulla liquidità propria		1	-	1
Altri oneri finanziari		20	14	6
Perdite su cambi		9	13	(4)
Totale		73	75	(2)

A fini di raccordo con il Rendiconto finanziario, nell'esercizio 2021 gli oneri finanziari al netto delle perdite su cambi ammontano a 64 milioni di euro (62 milioni di euro nell'esercizio 2020).

C12 – Imposte sul reddito (588 milioni di euro)

L'aliquota nominale dell'IRES è del 24%, mentre l'aliquota media teorica IRAP del Gruppo del 5,24%¹⁴⁴. Il dettaglio delle imposte sul reddito dell'esercizio è il seguente.

tab. C12 – Imposte sul reddito

Descrizione (milioni di euro)	Esercizio 2021				Esercizio 2020			
	IRES	IRAP	Società estere	Totale	IRES	IRAP	Totale	Totale
Imposte correnti	400	112	1	513	350	97	447	66
Imposte differite attive	22	9	-	31	(72)	(11)	(83)	114
Imposte differite passive	38	6	-	44	6	-	6	38
Totale	460	127	1	588	284	86	370	218

Le imposte sul reddito registrano un incremento di 218 milioni di euro rispetto all'esercizio precedente e comprendono l'effetto positivo per la Capogruppo di complessivi 25 milioni di euro, di cui 11 milioni relativi al beneficio fiscale connesso all'Aiuto alla Crescita Economica (ACE), riferito all'esercizio 2014, per il quale, nell'esercizio in commento, sono venute meno le incertezze connesse alla quantificazione e 14 milioni relativi ad un interpello riferibile all'imputazione fiscale di componenti di reddito derivanti dalla gestione delle giacenze su conti correnti postali, oltre a 1 milione di euro relativo al "Patent Box" riferito agli esercizi 2016-2019 per la società Poste Welfare Servizi (accordo stipulato con l'Agenzia delle Entrate in data 22 luglio 2021).

Si evidenzia, inoltre, che l'esercizio 2020 ha beneficiato dell'effetto positivo di complessivi 96 milioni di euro relativo per 81 milioni di euro al "Patent Box", riferito agli esercizi 2015-2019 (di cui 58 milioni rilevati dalle compagnie Poste Vita e Poste Assicura e 23 milioni di euro dalla Capogruppo), e per 15 milioni di euro al beneficio fiscale per la Capogruppo connesso all'Aiuto alla Crescita Economica (ACE), riferito agli esercizi 2015-2016.

144. L'aliquota nominale dell'IRAP è del 3,90% per la generalità dei soggetti passivi, del 4,20% per le imprese concessionarie diverse da quelle di costruzione e gestione di autostrade e trafori, del 4,65% per le banche e gli altri soggetti finanziari e del 5,90% per le imprese di assicurazioni (+/-0,92% per effetto delle maggiorazioni e agevolazioni regionali e +0,15% per effetto di ulteriori maggiorazioni per le regioni i cui bilanci hanno evidenziato un disavanzo sanitario).

Relazione Finanziaria Annuale 2021
Gruppo Poste Italiane

Indice di sezione

Indice generale

Il *tax rate* dell'esercizio 2021 è del 27,13% ed è così composto:

tab. C12.1 – Riconciliazione tra aliquota ordinaria e aliquota effettiva

Descrizione (milioni di euro)	Esercizio 2021		Esercizio 2020	
	Imposta	Incidenza %	Imposta	Incidenza %
<i>Utile ante imposte</i>	2.168		1.577	
Imposta teorica calcolata con aliquota IRES della Capogruppo	520	24,00%	378	24,00%
Effetto delle variazioni in aumento (dim.ne) rispetto all'imposta ordinaria				
Sopravvenienze passive indeducibili	11	0,49%	7	0,42%
Acc.ti netti a fondi rischi e oneri e svalut.ne crediti	22	1,03%	(10)	-0,61%
Imposte indeducibili	4	0,18%	4	0,28%
Riallineamento valori civilistici/fiscali e imposte esercizi precedenti	(17)	-0,78%	(4)	-0,24%
Rettifiche valutazioni partecipazioni con il metodo del patrimonio netto	(6)	-0,28%	(1)	-0,07%
Effetto imposte società estere	-	-0,01%	-	0,00%
IRAP società italiane	126	5,83%	86	5,46%
Rivalutazione strumenti rappresentativi di capitale (operazione SIA-Nexi)	(48)	-2,23%	-	0,00%
Effetto fiscale <i>Patent Box</i> e ACE	(12)	-0,57%	(80)	-5,07%
Altre differenze	(12)	-0,50%	(10)	-0,67%
Imposta effettiva	588	27,13%	370	23,49%

Imposte correnti

tab. C12.2 – Movimentazione crediti/(debiti) imposte correnti

Descrizione (milioni di euro)	Imposte correnti 2021			
	IRES	IRAP	Società estere	Totale
	Crediti/ (Debiti)	Crediti/ (Debiti)	Crediti/ (Debiti)	
Saldo al 1° gennaio	141	33	-	174
Pagamenti	309	85	-	394
per acconti dell'esercizio corrente	299	72	-	371
per saldo esercizio precedente	9	13	-	22
imposta sostitutiva	1	-	-	1
Accantonamenti a Conto Economico	(400)	(112)	(1)	(513)
imposte correnti	(400)	(112)	(1)	(513)
Accantonamenti a Patrimonio Netto	7	-	-	7
Altro	36	1	-	37
Saldo al 31 dicembre	93	7	(1)	99
di cui:				
Crediti per imposte correnti	95	20	-	115
Debiti per imposte correnti	(2)	(13)	(1)	(16)

Indice generale

Indice di sezione

I Bilanci di Poste Italiane al 31 dicembre 2021
4. Gruppo Poste Italiane Bilancio al 31 dicembre 2021

In base allo IAS 12 – Imposte sul reddito, dove applicabile, i crediti per IRES e IRAP versate sono compensati con i Debiti per imposte correnti trattandosi di diritti e obbligazioni verso una medesima autorità fiscale da parte di un unico soggetto passivo di imposta che ha diritto di compensazione e intende esercitarlo.

I crediti/(debiti) per imposte correnti al 31 dicembre 2021 comprendono:

- il credito di 12 milioni di euro determinato dagli acconti IRES e IRAP versati, dai crediti IRES rivenienti dal precedente esercizio al netto degli accantonamenti IRES e IRAP dell'esercizio 2021;
- crediti per complessivi 42 milioni di euro (di cui 15 milioni complessivi rilevati dalle compagnie Poste Vita, Poste Assicura e Poste Welfare Servizi e 27 milioni di euro dalla Capogruppo), relativi all'adesione al regime del Patent Box e al beneficio fiscale per la Capogruppo connesso all'Aiuto alla Crescita Economica (ACE) per l'esercizio 2016. Tali crediti, diverranno compensabili dopo la presentazione delle relative dichiarazioni dei redditi integrative;
- crediti per complessivi 14 milioni di euro relativi ad un interpello presentato dalla Capogruppo riferibile all'imputazione fiscale di componenti di reddito derivanti dalla gestione delle giacenze su conti correnti postali;
- il credito per imposta sostitutiva di 22 milioni di euro relativo all'affrancamento effettuato dalla Capogruppo nel corso dell'esercizio 2018, ai sensi dell'art. 15 comma 10-ter del D.L. 29 novembre 2008 n. 185, dell'avviamento e delle altre attività immateriali relativi all'acquisizione della partecipazione nella società FSIA Investimenti S.r.l. (come meglio descritto nella nota A5 – Partecipazioni valutate col metodo del patrimonio netto);
- crediti per complessivi 9 milioni di euro iscritti a seguito delle risposte ricevute su due istanze di interpello presentate all'Agenzia delle Entrate sugli effetti fiscali derivanti dall'applicazione dei principi contabili IFRS 9 e 15. Tali crediti, diverranno compensabili dopo la presentazione delle relative dichiarazioni dei redditi integrative;
- il residuo credito IRES di 8 milioni di euro da recuperare sulla mancata deduzione dell'IRAP derivante dalle istanze presentate ai sensi dell'art. 6 del D.L. 29 novembre 2008, n. 185 e dell'art. 2 del D.L. 6 dicembre 2011, n. 201, che hanno previsto una parziale deducibilità dell'IRAP ai fini IRES (al riguardo, si veda quanto riportato sui crediti per relativi interessi nella nota A9).

Imposte differite

tab. C12.3 – Imposte differite

Descrizione (milioni di euro)	Saldo al 31.12.2021	Saldo al 31.12.2020	Variazioni
Imposte differite attive	1.245	1.123	122
Imposte differite passive	(953)	(1.229)	276
Totale	292	(106)	398

Di seguito vengono illustrati i movimenti dei debiti e crediti per imposte differite:

tab. C12.4 – Movimentazione dei (debiti) e crediti per imposte differite

Descrizione (milioni di euro)	Esercizio 2021	Esercizio 2020	Variazioni
Saldo al 1° gennaio	(106)	312	(418)
Proventi/(Oneri) netti imputati a Conto economico	(75)	77	(152)
Proventi/(Oneri) netti imputati a Patrimonio netto	470	(495)	965
Variazione perimetro di consolidamento	3	-	3
Saldo al 31 dicembre	292	(106)	398

Relazione Finanziaria Annuale 2021
Gruppo Poste Italiane

Indice di sezione

Indice generale

I movimenti delle Imposte differite attive e passive ripartite in base ai principali fenomeni che le hanno generate sono indicati nelle tabelle che seguono:

tab. C12.5 – Movimentazione delle Imposte differite attive

Descrizione	Attività materiali e immateriali	Provv. da ammortiz.	Attività e passività finanziarie	Fondi a copertura perdite attese	Fondi per rischi e oneri	Attualizzazione Fondo TFR	Riserve tecniche assicurative	Altre	Totale
Saldo al 1° gennaio 2021	51	14	74	103	337	38	426	80	1.123
Proventi/(Oneri) imputati a Conto economico	-	(2)	(1)	(4)	(43)	-	23	(3)	(30)
Proventi/(Oneri) imputati a Patrimonio netto	-	-	153	-	-	(4)	-	-	149
Variazione perimetro di consolidamento	-	-	-	1	2	-	-	-	3
Saldo al 31 dicembre 2021	51	12	226	100	296	34	449	77	1.245

tab. C12.6 – Movimentazione delle Imposte differite passive

Descrizione	Attività e passività finanziarie	Altre	Totale
Saldo al 1° gennaio 2021	1.175	54	1.229
Oneri/(Proventi) imputati a Conto economico	38	7	45
Oneri/(Proventi) imputati a Patrimonio netto	(321)	-	(321)
Saldo al 31 dicembre 2021	892	61	953

I movimenti delle Imposte differite attive e passive rilevati nell'esercizio e riferiti direttamente a voci incluse nel Patrimonio netto sono le seguenti:

tab. C12.7 – Imposte differite imputate a Patrimonio netto

Descrizione (milioni di euro)	Esercizio 2021	Esercizio 2020	Variazioni
Riserva <i>fair value</i> per attività finanziarie al FVOCI	420	(501)	921
Riserva <i>cash flow hedging</i> per strumenti derivati di copertura	54	6	48
Utili/(Perdite) attuariali da TFR	(4)	-	(4)
Totale	470	(495)	965

[Indice generale](#)[Indice di sezione](#)I Bilanci di Poste Italiane al 31 dicembre 2021
4. Gruppo Poste Italiane Bilancio al 31 dicembre 2021

4.4 Informativa per settori operativi

I Settori operativi identificati, coerenti con gli indirizzi strategici del Gruppo riflessi nel Piano Strategico 24 SI, sono quelli relativi a:

- Corrispondenza, Pacchi e Distribuzione;
- Servizi Finanziari;
- Servizi Assicurativi;
- Pagamenti e Mobile.

Il Settore dei Servizi di Corrispondenza, Pacchi e Distribuzione comprende oltre alle attività di gestione della corrispondenza e dei pacchi anche quelle relative alla rete distributiva e alle funzioni *corporate* di Poste Italiane S.p.A. che operano a favore della gestione del Patrimonio BancoPosta e degli altri settori in cui opera il Gruppo. Al riguardo, è stato predisposto un apposito Disciplinare Operativo Generale approvato dal Consiglio di Amministrazione della Capogruppo, che, in esecuzione di quanto previsto nel Regolamento del Patrimonio destinato, individua le attività in esame e stabilisce i criteri di valorizzazione dei rispettivi contributi apportati.

Il Settore dei Servizi Finanziari si riferisce alle attività di gestione del Patrimonio BancoPosta e della BancoPosta Fondi S.p.A. SGR.

Il Settore dei Servizi Assicurativi attiene alle attività svolte dal Gruppo Poste Vita.

Il Settore dei Servizi Pagamenti e Mobile comprende le attività di gestione dei pagamenti, dei servizi di monetica e dei servizi di telefonia mobile e fissa da parte della società PostePay S.p.A..

La misura economica del risultato conseguito da ogni settore è il Risultato operativo e di intermediazione. Tutte le componenti reddituali presentate nell'informativa sui Settori operativi sono valutate utilizzando gli stessi criteri contabili applicati per la redazione del presente Bilancio consolidato.

I risultati che seguono, esposti separatamente coerentemente con la visione del *Management* e in ottemperanza ai principi contabili di riferimento, devono essere letti congiuntamente in un'ottica di integrazione dei servizi offerti dalla Rete commerciale nell'ambito dei *business* afferenti a tutti e quattro i settori operativi definiti, anche tenuto conto dell'obbligo di adempimento del Servizio Postale Universale.

Indice di sezione

Indice generale

Relazione Finanziaria Annuale 2021

Gruppo Poste Italiane

Esercizio 2021 (milioni di euro)	Corrispondenza, Pacchi e Distribuzione	Servizi Finanziari	Servizi Assicurativi	Pagamenti e Mobile	Rettifiche ed elisioni	Totale
Ricavi netti della gestione ordinaria da terzi	3.685	4.783	1.870	882	-	11.220
Ricavi netti della gestione ordinaria da altri settori	4.694	759	3	319	(5.776)	-
Ricavi netti della gestione ordinaria	8.380	5.542	1.873	1.201	(5.776)	11.220
Ammortamenti e svalutazioni	(770)	-	(4)	(16)	1	(790)
Costi non monetari	(64)	(44)	(5)	(12)	-	(125)
Totale costi non monetari	(834)	(44)	(9)	(28)	1	(915)
Risultato operativo e di intermediazione	(305)	747	1.123	282	-	1.846
Proventi/(oneri) finanziari	(18)	(13)	101	226	-	296
(Rettifiche)/riprese di valore su strumenti di debito, crediti e altre attività	-	-	-	-	-	-
Proventi/(Oneri) da valutazione di partecipazioni con il metodo del Patrimonio netto	1	22	-	3	-	26
Proventi/(oneri) finanziari da altri settori	46	1	(48)	-	-	-
Imposte dell'esercizio	46	(200)	(349)	(85)	-	(588)
Utile/(perdita) dell'esercizio	(230)	556	828	425	-	1.580
Attività	12.845	109.410	166.397	10.194	(14.118)	284.728
Attività non correnti	7.832	76.384	154.408	783	(2.753)	236.652
Attività correnti	5.013	33.026	11.989	9.411	(11.365)	48.076
Passività	10.105	104.996	160.444	9.304	(12.231)	272.618
Passività non correnti	4.317	15.126	159.657	336	(909)	178.528
Passività correnti	5.788	89.870	787	8.968	(11.322)	94.090
Altre informazioni						
Investimenti in Attività materiali e immateriali	739	-	-	15	-	754
Partecipazioni valutate con il metodo del Patrimonio netto	3	274	-	-	-	277
di cui Ricavi terzi provenienti da contratti con i clienti	3.155	2735	10	882	-	6.781
Rilevazione in un determinato momento	447	282	-	372	-	1.101
Rilevazione nel corso del tempo	2.708	2.453	10	510	-	5.680

Indice generale

Indice di sezione

I Bilanci di Poste Italiane al 31 dicembre 2021
4. Gruppo Poste Italiane Bilancio al 31 dicembre 2021

Esercizio 2020 (milioni di euro)	Corrispondenza, Pacchi e Distribuzione	Servizi Finanziari	Servizi Assicurativi	Pagamenti e Mobile	Rettifiche ed elisioni	Totale
Ricavi netti della gestione ordinaria da terzi	3.201	4.945	1.643	737	-	10.526
Ricavi netti della gestione ordinaria da altri settori	4.634	665	1	341	(5.641)	-
Ricavi netti della gestione ordinaria	7.835	5.610	1.644	1.078	(5.641)	10.526
Ammortamenti e svalutazioni	(667)	(1)	(8)	(25)	1	(700)
Costi non monetari	(60)	33	(3)	(5)	-	(35)
Totale costi non monetari	(727)	32	(11)	(30)	1	(735)
Risultato operativo e di intermediazione	(588)	866	988	258	-	1.524
Proventi/(oneri) finanziari	(35)	(7)	90	-	-	48
(Rettifiche)/riprese di valore su strumenti di debito, crediti e altre attività	-	-	(1)	-	-	(1)
Proventi/(Oneri) da valutazione di partecipazioni con il metodo del Patrimonio netto	-	(3)	-	8	-	5
Proventi/(oneri) finanziari da altri settori	46	1	(48)	1	-	-
Imposte dell'esercizio	158	(210)	(245)	(73)	-	(370)
Utile/(perdita) dell'esercizio	(419)	647	784	194	-	1.206
Attività	12.867	104.229	160.243	8.735	(13.717)	272.357
Attività non correnti	7.002	70.254	152.302	484	(2.383)	227.659
Attività correnti	5.865	33.975	7.941	8.251	(11.334)	44.698
Attività non correnti e gruppi di attività in dismissione	-	-	-	-	-	-
Passività	10.885	98.948	154.953	8.193	(12.129)	260.850
Passività non correnti	4.519	18.290	154.300	304	(793)	176.620
Passività correnti	6.366	80.658	653	7.889	(11.336)	84.230
Passività associate ad attività in dismissione	-	-	-	-	-	-
Altre informazioni						
Investimenti in Attività materiali e immateriali	658	1	1	20	-	680
Partecipazioni valutate con il metodo del Patrimonio netto	3	210	-	402	-	615
di cui Ricavi terzi provenienti da contratti con i clienti	3.132	2.847	9	737	-	6.726
Rilevazione in un determinato momento	259	315	-	241	-	815
Rilevazione nel corso del tempo	2.873	2.532	9	497	-	5.911

L'informativa in merito alle aree geografiche, definite in funzione della sede delle società appartenenti al Gruppo oppure dell'ubicazione della clientela del Gruppo stesso, non è significativa. Al 31 dicembre 2021 le entità consolidate integralmente hanno sede principalmente in Italia e, in via residuale e non significativa in Cina¹⁴⁵; la clientela è localizzata principalmente in Italia: i ricavi verso clienti esteri non rappresentano una percentuale rilevante dei ricavi totali. Le Attività sono quelle impiegate dal settore nello svolgimento della propria attività caratteristica o che possono essere ad esso allocate in funzione di tale attività.

145. Il totale dei ricavi netti della gestione ordinaria da terzi rilevati dalle società consolidate integralmente con sede in Cina ammonta a 77,4 milioni di euro, mentre il risultato operativo e di intermediazione è pari a 5,5 milioni di euro.

Relazione Finanziaria Annuale 2021
Gruppo Poste Italiane

Indice di sezione

Indice generale

4.5 Parti correlate

Rapporti patrimoniali ed economici con entità correlate

La componente dei saldi patrimoniali ed economici di Bilancio riferibile a entità correlate è esposta di seguito.

Rapporti patrimoniali con entità correlate al 31 dicembre 2021

Denominazione (milioni di euro)	Saldo al 31.12.2021						
	Attività Finanz.	Cred. comm.li	Altre attività Altri crediti	Disponibilità liquide e mezzi equivalenti	Passività finanz.	Deb. comm.li	Altre pass.
Controllate							
Address Software S.r.l.	-	-	-	-	-	1	-
Kipoint S.p.A.	-	-	-	-	1	2	-
Collegate							
Gruppo Anima Holding	-	-	1	-	-	8	-
Italia Camp S.r.l.	-	1	-	-	-	-	-
Financit S.p.A.	-	20	-	-	-	13	-
Correlate esterne							
Ministero Economia e Finanze	12.712	156	15	1.990	3.448	10	8
Gruppo Cassa Depositi e Prestiti	3.762	389	-	-	-	19	-
Gruppo Enel	-	24	-	-	-	-	-
Gruppo Eni	-	3	-	-	-	9	-
Gruppo Leonardo	-	1	-	-	-	15	-
Gruppo Montepaschi	167	2	-	1	347	-	-
Altre correlate esterne	20	14	1	-	4	5	65
F.do svalutaz. vs correlate esterne	(26)	(35)	(7)	-	-	-	-
Totale	16.635	575	10	1.991	3.800	82	73

Al 31 dicembre 2021, i Fondi per rischi e oneri complessivamente stanziati a fronte di probabili passività da sostenersi verso correlate esterne al Gruppo e riferiti principalmente a rapporti di natura commerciale ammontano a 72 milioni di euro (71 milioni di euro al 31 dicembre 2020).

Indice generale

Indice di sezione

I Bilanci di Poste Italiane al 31 dicembre 2021
4. Gruppo Poste Italiane Bilancio al 31 dicembre 2021

Rapporti patrimoniali con entità correlate al 31 dicembre 2020

Denominazione (milioni di euro)	Saldo al 31.12.2020						
	Attività Finanz.	Cred. comm.li	Altre attività Altri crediti	Disponibilità liquide e mezzi equivalenti	Passività finanz.	Deb. comm.li	Altre pass.
Controllate							
Address Software S.r.l.	-	-	-	-	-	1	-
Kipoint S.p.A.	-	-	-	-	1	1	-
Collegate							
Gruppo Anima Holding	-	-	-	-	-	7	-
FSIA S.r.l.	21	-	-	-	-	-	-
Correlate esterne							
Ministero Economia e Finanze	7.340	145	12	1.991	3.592	4	8
Gruppo Cassa Depositi e Prestiti	3.863	433	-	-	-	1	-
Gruppo Enel	-	24	-	-	-	4	-
Gruppo Eni	-	2	-	-	-	9	-
Gruppo Leonardo	-	1	-	-	-	25	-
Gruppo Montepaschi	248	4	-	1	1.018	-	-
Altre correlate esterne	50	13	-	-	3	4	66
F.do svalutaz. vs correlate esterne	(26)	(40)	(7)	-	-	-	-
Totale	11.496	582	5	1.992	4.614	56	74

Rapporti economici con entità correlate nell'esercizio 2021

Denominazione (milioni di euro)	Saldo al 31.12.2021												
	Ricavi					Costi							
	Ricavi e proventi da corrispondenza pacchi e altro	Ricavi da pagamenti e mobili	Ricavi da Servizi Finanziari	Ricavi da Servizi Assicurativi al netto delle variazioni delle riserve tecniche e oneri relativi a sinistri	Proventi finanziari	Investimenti	Spese correnti						Oneri finanziari
					Immob., imp. e macchin.	Attività immateriali	Costi per beni e servizi	Costo del lavoro	Altri costi e oneri	Oneri derivanti da operatività finanziaria	Rettifiche/ (riprese) di valore su strumenti di debito, crediti e altre attività	Oneri finanziari	
Controllate													
Address Software S.r.l.	-	-	-	-	-	-	1	-	-	-	-	-	
Kipoint S.p.A.	-	-	-	-	-	-	3	-	-	-	-	-	
Collegate													
Gruppo Anima Holding	3	-	-	-	-	-	31	-	-	-	-	-	
Financit S.p.A.	16	-	-	-	-	-	-	-	-	-	-	-	
Correlate esterne													
Ministero Economia e Finanze	354	49	90	-	-	-	1	-	4	8	(4)	1	
Gruppo Cassa Depositi e Prestiti	1	-	1.818	15	-	3	42	-	-	-	-	1	
Gruppo Enel	39	-	5	-	-	-	-	-	-	-	-	-	
Gruppo Eni	14	-	2	-	-	-	36	-	-	-	-	-	
Gruppo Equitalia	1	-	-	-	-	-	-	-	-	-	-	-	
Gruppo Leonardo	1	-	-	-	-	1	5	27	-	-	-	-	
Gruppo Montepaschi	15	-	2	-	-	-	-	-	-	-	-	-	
Altre correlate esterne	22	-	-	-	1	-	20	73	2	-	-	-	
Totale	466	49	1.917	15	1	4	5	161	73	6	8	(4)	2

Relazione Finanziaria Annuale 2021

Gruppo Poste Italiane

Indice di sezione

Indice generale

Al 31 dicembre 2021, gli Accantonamenti netti a fondi rischi e oneri effettuati a fronte di probabili passività da sostenersi verso entità correlate esterne al Gruppo e riferiti principalmente a rapporti di natura commerciale ammontano a circa 0,4 milioni di euro (1 milione di euro al 31 dicembre 2020).

Rapporti economici con entità correlate nell'esercizio 2020

Denominazione (milioni di euro)	Saldo al 31.12.2020											
	Ricavi				Costi							
	Ricavi e proventi	Ricavi da pagamenti e mobili	Ricavi da Servizi Finanziari	Ricavi da Servizi Assicurativi al netto delle variazioni delle riserve tecniche e oneri relativi a sinistri	Investimenti	Spese correnti						
				Immob., imp. e macchin.	Attività immateriali	Costi per beni e servizi	Costo del lavoro	Altri costi e oneri	Oneri derivanti da operatività finanziaria	Rettifiche/(riprese) di valore su strumenti di debito, crediti e altre attività	Oneri finanziari	
Controllate												
Address Software S.r.l.	-	-	-	-	-	1	-	-	-	-	-	
Kipoint S.p.A.	-	-	-	-	-	2	-	-	-	-	-	
Collegate												
Gruppo Anima Holding	3	-	-	-	-	27	-	-	-	-	-	
FSIA S.r.l.	-	-	-	-	-	-	-	-	-	-	-	
Correlate esterne												
Ministero Economia e Finanze	313	48	93	-	1	2	-	-	5	2	1	
Gruppo Cassa Depositi e Prestiti	2	-	1.921	15	-	7	-	-	-	-	2	
Gruppo Enel	40	-	4	-	-	25	-	-	-	-	-	
Gruppo Eni	12	-	2	-	-	29	-	-	-	-	-	
Gruppo Equitalia	-	-	-	-	-	-	-	-	-	-	-	
Gruppo Leonardo	-	-	-	-	-	13	32	-	-	-	-	
Gruppo Montepaschi	16	-	2	-	-	-	-	-	-	-	-	
Altre correlate esterne	14	-	-	-	-	34	75	1	-	-	-	
Totale	400	48	2.022	15	1	13	159	75	1	5	2	3

La natura dei principali rapporti sopradescritti con entità correlate esterne, riferibili alla Capogruppo, è riassunta per rilevanza di seguito:

- i corrispettivi riconosciuti dal MEF si riferiscono principalmente al compenso per l'espletamento del servizio universale (OSU), alla remunerazione dei servizi di gestione dei conti correnti postali, alla remunerazione dei servizi delegati, per spedizioni senza la materiale affrancatura e per il servizio integrato notifiche;
- i corrispettivi riconosciuti dalla CDP S.p.A. si riferiscono principalmente alla remunerazione per l'espletamento del servizio di raccolta del risparmio postale;
- i corrispettivi riconosciuti dal Gruppo Enel si riferiscono principalmente a compensi per spedizioni di corrispondenza massiva senza materiale affrancatura. I costi sostenuti si riferiscono principalmente alla fornitura di gas ed energia elettrica;
- i corrispettivi riconosciuti dal Gruppo ENI si riferiscono principalmente a compensi per spedizioni di corrispondenza. I costi sostenuti si riferiscono principalmente alla fornitura di gas e carburanti per moto e autoveicoli;
- gli acquisti effettuati dal Gruppo Leonardo si riferiscono principalmente alla fornitura da parte di Leonardo S.p.A. di apparati e interventi di manutenzione e assistenza tecnica su impianti di meccanizzazione della corrispondenza, ad assistenza sistemistica e informatica per la creazione di archivi gestionali, di servizi di consulenza specialistica, manutenzione *software*, forniture di licenze *software* e di *hardware*;
- i corrispettivi riconosciuti dal Gruppo Monte dei Paschi di Siena si riferiscono principalmente a compensi per spedizioni di corrispondenza.

Le operazioni con parti correlate sono state effettuate a condizioni equivalenti a quelle prevalenti in libere transazioni tra parti indipendenti.

Indice generale

Indice di sezione

I Bilanci di Poste Italiane al 31 dicembre 2021
4. Gruppo Poste Italiane Bilancio al 31 dicembre 2021

Incidenza delle operazioni o posizioni con parti correlate

L'incidenza delle operazioni con parti correlate sulla situazione patrimoniale, sul risultato economico e sui flussi finanziari è indicata nella seguente tabella di sintesi:

Incidenza delle operazioni con parti correlate

Descrizione (milioni di euro)	Totale voce di Bilancio	Totale entità correlate	Incidenza (%)	Totale voce di Bilancio	Totale entità correlate	Incidenza (%)
	Saldo al 31.12.2021			Saldo al 31.12.2020		
Rapporti patrimoniali						
Attività finanziarie	248.856	16.635	6,7	247.883	11.496	4,6
Crediti commerciali	2.511	575	22,9	2.375	582	24,5
Altri crediti e attività	11.614	10	0,1	4.928	5	0,1
Disponibilità liquide e mezzi equivalenti	7.958	1.991	25,0	4.516	1.992	44,1
Fondi per rischi e oneri	1.268	72	5,7	1.396	72	5,2
Passività finanziarie	104.732	3.800	3,6	98.230	4.614	4,7
Debiti commerciali	2.029	82	4,0	1.837	56	3,0
Altre passività	3.609	73	2,0	3.321	74	2,2
Rapporti economici						
Ricavi da servizi di posta, pacchi e commerciali	3.685	466	12,6	3.201	400	12,5
Ricavi netti da Servizi Finanziari	4.783	1.909	39,9	4.945	2.017	40,8
Ricavi da Servizi Assicurativi al netto delle variazioni delle riserve tecniche e oneri relativi a sinistri	1.870	15	0,8	1.643	15	0,9
Ricavi da servizi di pagamento e mobile	882	49	5,6	737	48	6,5
Costi per beni e servizi	2.873	161	5,6	2.523	159	6,3
Costo del lavoro	5.467	73	1,3	5.638	75	1,3
Altri costi e oneri	253	6	2,4	103	3	2,9
Oneri finanziari	73	2	2,7	75	3	4,0
Proventi finanziari	369	1	0,3	123	-	n.a.
Flussi finanziari						
Flusso di cassa netto da/(per) attività operativa	4.184	(5.975)	n.a.	1.917	(39)	n.a.
Flusso di cassa netto da/(per) attività di investimento	(422)	(1)	0	(601)	(28)	4,7
Flusso di cassa da/(per) attività di finanziamento e operazioni con gli azionisti	(321)	(422)	131	1.051	(388)	n.a.

Relazione Finanziaria Annuale 2021
Gruppo Poste Italiane

[Indice di sezione](#)

[Indice generale](#)

Dirigenti con responsabilità strategiche

Per Dirigenti con responsabilità strategiche si intendono gli Amministratori, i membri del Collegio Sindacale e dell'Organismo di Vigilanza, i Responsabili di primo livello organizzativo della Capogruppo e il Dirigente Preposto di Poste Italiane. Le relative competenze, al lordo degli oneri e contributi previdenziali e assistenziali, sono di seguito rappresentate:

Competenze lorde dei Dirigenti con responsabilità strategiche

Descrizione (migliaia di euro)	Saldo al 31.12.2021	Saldo al 31.12.2020
Competenze con pagamento a breve/medio termine	13.189	10.625
Benefici successivi alla fine del rapporto di lavoro	568	544
Altri benefici con pagamento a lungo termine	2.447	3.162
Pagamenti basati su azioni	4.488	2.176
Totale	20.692	16.507

Compensi e spese sindaci

Denominazione (migliaia di euro)	Saldo al 31.12.2021	Saldo al 31.12.2020
Compensi	1.146	1.164
Spese	49	12
Totale	1.195	1.176

Le competenze sostenute per l'Organismo di Vigilanza della Capogruppo ammontano, per l'esercizio 2021, a circa 97 migliaia di euro. Nella determinazione delle competenze non si tiene conto dei compensi attribuiti ai dirigenti di Poste Italiane membri dell'OdV, che sono riversati al datore di lavoro.

Nel corso dell'esercizio non sono stati erogati finanziamenti a Dirigenti con responsabilità strategiche e al 31 dicembre 2021 le società del Gruppo non sono creditrici per finanziamenti loro concessi.

Operazioni con fondo pensioni per dipendenti

La Capogruppo e le società controllate che applicano il CCNL aderiscono al Fondo Pensione Fondoposte, ossia il Fondo Nazionale di Pensione Complementare per il Personale di Poste Italiane S.p.A. costituito il 31 luglio 2002 nella forma di associazione senza scopo di lucro. Gli organi del Fondo sono l'Assemblea dei Delegati, il Consiglio di Amministrazione, il Presidente e il Vice Presidente del Consiglio di Amministrazione ed il Collegio dei Revisori contabili. La rappresentanza delle imprese e dei lavoratori negli organi del Fondo è disciplinata secondo il principio di pariteticità. La partecipazione degli associati alla vita del fondo è garantita mediante l'elezione diretta dei delegati nell'Assemblea.

PAGINA BIANCA







[Indice generale](#)

[Indice di sezione](#)

5

POSTE ITALIANE S.P.A.
BILANCIO AL 31 DICEMBRE 2021



Relazione Finanziaria Annuale 2021
Gruppo Poste Italiane

Indice di sezione

Indice generale

5. Poste Italiane S.p.A. Bilancio al 31 dicembre 2021

5.1 Prospetti di Bilancio

Stato Patrimoniale

Attivo (dati in euro)	Note	31 dicembre 2021	di cui parti correlate	31 dicembre 2020	di cui parti correlate
Attività non correnti					
Immobili, impianti e macchinari	[A1]	2.110.135.123	-	1.986.743.453	-
Investimenti immobiliari	[A2]	31.867.655	-	30.687.475	-
Attività immateriali	[A3]	827.850.352	-	718.601.813	-
Attività per diritti d'uso	[A4]	944.837.581	-	1.033.550.702	-
Partecipazioni	[A5]	2.597.963.884	2.597.963.884	2.214.927.360	2.214.927.360
Attività finanziarie	[A6]	69.430.001.636	3.563.071.036	72.040.770.650	3.622.613.947
Crediti commerciali	[A8]	1.444.601	-	665.532	-
Imposte differite attive	[C11]	673.928.219	-	578.754.129	-
Altri crediti e attività	[A9]	1.674.174.765	1.586.649	1.546.305.606	1.586.649
Crediti d'imposta Legge n. 77/2020	[A10]	5.550.787.032	-	29.355.710	-
Totale		83.842.990.848		80.180.362.430	
Attività correnti					
Rimanenze	[A7]	10.892.808	-	21.099.271	-
Crediti commerciali	[A8]	2.923.894.324	1.279.804.421	2.983.421.633	1.467.425.998
Crediti per imposte correnti	[C11]	105.707.017	-	142.699.497	-
Altri crediti e attività	[A9]	972.639.259	77.992.685	896.692.202	44.291.307
Crediti d'imposta Legge n. 77/2020	[A10]	905.334.967	-	5.623.772	-
Attività finanziarie	[A6]	20.782.886.770	12.976.002.876	20.283.741.054	7.737.975.332
Cassa e depositi BancoPosta	[A11]	7.658.525.248	-	6.390.872.209	-
Disponibilità liquide e mezzi equivalenti	[A12]	3.869.639.203	1.990.837.959	4.029.413.235	1.992.153.562
Totale		37.229.519.596		34.753.562.873	
Totale Attivo		121.072.510.444		114.933.925.303	

Indice generale

Indice di sezione

I Bilanci di Poste Italiane al 31 dicembre 2021
5. Poste Italiane S.p.A. Bilancio al 31 dicembre 2021

Patrimonio netto e Passivo (dati in euro)	Note	31 dicembre 2021	di cui parti correlate	31 dicembre 2020	di cui parti correlate
Patrimonio netto					
Capitale sociale	[B1]	1.306.110.000	-	1.306.110.000	-
Azioni proprie		(39.809.472)	-	(39.999.994)	-
Riserve	[B2]	3.485.766.355	-	3.819.911.251	-
Risultati portati a nuovo		2.282.303.950	-	2.153.083.896	-
Totale		7.034.370.833		7.239.105.153	
Passività non correnti					
Fondi per rischi e oneri	[B4]	628.455.987	59.576.036	578.215.975	58.654.291
Trattamento di fine rapporto	[B5]	896.075.368	-	1.003.134.681	-
Passività finanziarie	[B6]	14.947.537.167	188.720.039	18.178.553.809	279.656.236
Imposte differite passive	[C11]	673.469.161	-	981.429.453	-
Altre passività	[B8]	1.676.549.800	1.417.574	1.534.388.905	15.155
Totale		18.822.087.483		22.275.722.823	
Passività correnti					
Fondi per rischi e oneri	[B4]	540.723.533	12.301.569	730.570.386	12.804.269
Debiti commerciali	[B7]	2.031.318.809	547.595.715	2.121.325.455	824.344.244
Debiti per imposte correnti	[C11]	1.380.316	-	5.682.281	-
Altre passività	[B8]	1.331.988.195	104.374.640	1.455.279.361	212.994.212
Passività finanziarie	[B6]	91.310.641.275	13.735.122.147	81.106.239.844	12.758.076.288
Totale		95.216.052.128		85.419.097.327	
Totale Patrimonio netto e Passivo		121.072.510.444		114.933.925.303	

Relazione Finanziaria Annuale 2021
Gruppo Poste Italiane

Indice di sezione

Indice generale

Stato Patrimoniale (segue)

Prospetto integrativo con evidenza del Patrimonio BancoPosta al 31.12.2021

Attivo (dati in euro)	Note	Patrimonio non destinato	Patrimonio BancoPosta	Elisioni	Totale
Attività non correnti					
Immobili, impianti e macchinari		2.110.135.123	-	-	2.110.135.123
Investimenti immobiliari		31.867.655	-	-	31.867.655
Attività immateriali		827.850.352	-	-	827.850.352
Attività per diritti d'uso		944.837.581	-	-	944.837.581
Partecipazioni		2.597.963.884	-	-	2.597.963.884
Attività finanziarie		407.022.050	69.022.979.586	-	69.430.001.636
Crediti commerciali		1.444.601	-	-	1.444.601
Imposte differite attive	[C11]	391.379.184	282.549.035	-	673.928.219
Altri crediti e attività	[A9]	60.229.265	1.613.945.500	-	1.674.174.765
Crediti d'imposta Legge n. 77/2020	[A10]	382.444.337	5.168.342.695	-	5.550.787.032
Totale		7.755.174.032	76.087.816.816	-	83.842.990.848
Attività correnti					
Rimanenze		10.892.808	-	-	10.892.808
Crediti commerciali	[A8]	2.024.794.325	899.099.999	-	2.923.894.324
Crediti per imposte correnti		105.707.017	-	-	105.707.017
Altri crediti e attività	[A9]	383.658.419	588.980.840	-	972.639.259
Crediti d'imposta Legge n. 77/2020	[A10]	65.212.145	840.122.822	-	905.334.967
Attività finanziarie		51.471.690	20.731.415.080	-	20.782.886.770
Cassa e depositi BancoPosta	[A11]	-	7.658.525.248	-	7.658.525.248
Disponibilità liquide e mezzi equivalenti	[A12]	1.857.538.552	2.012.100.651	-	3.869.639.203
Totale		4.499.274.956	32.730.244.640	-	37.229.519.596
Saldo dei rapporti intergestori		-	77.495.198	(77.495.198)	-
Totale Attivo		12.254.448.988	108.895.556.654	(77.495.198)	121.072.510.444

Indice generale

Indice di sezione

I Bilanci di Poste Italiane al 31 dicembre 2021
5. Poste Italiane S.p.A. Bilancio al 31 dicembre 2021

Patrimonio netto e Passivo (dati in euro)	Note	Patrimonio non destinato	Patrimonio BancoPosta	Elisioni	Totale
Patrimonio netto					
Capitale sociale		1.306.110.000	-	-	1.306.110.000
Azioni proprie		(39.809.472)	-	-	(39.809.472)
Riserve	[B2]	804.715.081	2.681.051.274	-	3.485.766.355
Risultati portati a nuovo		590.180.562	1.692.123.388	-	2.282.303.950
Totale		2.661.196.171	4.373.174.662	-	7.034.370.833
Passività non correnti					
Fondi per rischi e oneri	[B4]	453.471.632	174.984.355	-	628.455.987
Trattamento di fine rapporto	[B5]	893.370.591	2.704.777	-	896.075.368
Passività finanziarie		2.578.624.407	12.368.912.760	-	14.947.537.167
Imposte differite passive	[C11]	3.271.145	670.198.016	-	673.469.161
Altre passività	[B8]	61.748.345	1.614.801.455	-	1.676.549.800
Totale		3.990.486.120	14.831.601.363	-	18.822.087.483
Passività correnti					
Fondi per rischi e oneri	[B4]	486.641.306	54.082.227	-	540.723.533
Debiti commerciali	[B7]	1.830.289.511	201.029.298	-	2.031.318.809
Debiti per imposte correnti		1.380.316	-	-	1.380.316
Altre passività	[B8]	1.271.369.473	60.618.722	-	1.331.988.195
Passività finanziarie		1.935.590.893	89.375.050.382	-	91.310.641.275
Totale		5.525.271.499	89.690.780.629	-	95.216.052.128
Saldo dei rapporti intergestori		77.495.198	-	(77.495.198)	-
Totale Patrimonio netto e Passivo		12.254.448.988	108.895.556.654	(77.495.198)	121.072.510.444

Relazione Finanziaria Annuale 2021
Gruppo Poste Italiane

Indice di sezione

Indice generale

Stato Patrimoniale (segue)

Prospetto integrativo con evidenza del Patrimonio BancoPosta al 31.12.2020

Attivo (dati in euro)	Note	Patrimonio non destinato	Patrimonio BancoPosta	Elisioni	Totale
Attività non correnti					
Immobili, impianti e macchinari		1.986.743.453	-	-	1.986.743.453
Investimenti immobiliari		30.687.475	-	-	30.687.475
Attività immateriali		718.601.813	-	-	718.601.813
Attività per diritti d'uso		1.033.550.702	-	-	1.033.550.702
Partecipazioni		2.214.927.360	-	-	2.214.927.360
Attività finanziarie		377.272.520	71.663.498.130	-	72.040.770.650
Crediti commerciali		665.532	-	-	665.532
Imposte differite attive	[C11]	449.120.844	129.633.285	-	578.754.129
Altri crediti e attività	[A9]	72.174.039	1.474.131.567	-	1.546.305.606
Crediti d'imposta Legge n. 77/2020	[A10]	29.355.710	-	-	29.355.710
Totale		6.913.099.448	73.267.262.982	-	80.180.362.430
Attività correnti					
Rimanenze		21.099.271	-	-	21.099.271
Crediti commerciali	[A8]	1.931.065.640	1.052.355.993	-	2.983.421.633
Crediti per imposte correnti		142.699.497	-	-	142.699.497
Altri crediti e attività	[A9]	347.985.743	548.706.459	-	896.692.202
Crediti d'imposta Legge n. 77/2020	[A10]	5.623.772	-	-	5.623.772
Attività finanziarie		494.656.142	19.789.084.912	-	20.283.741.054
Cassa e depositi BancoPosta	[A11]	-	6.390.872.209	-	6.390.872.209
Disponibilità liquide e mezzi equivalenti	[A12]	2.020.848.707	2.008.564.528	-	4.029.413.235
Totale		4.963.978.772	29.789.584.101	-	34.753.562.873
Saldo dei rapporti intergestori		-	293.207.342	(293.207.342)	-
Totale Attivo		11.877.078.220	103.350.054.425	(293.207.342)	114.933.925.303

Indice generale

Indice di sezione

I Bilanci di Poste Italiane al 31 dicembre 2021
5. Poste Italiane S.p.A. Bilancio al 31 dicembre 2021

Patrimonio netto e Passivo (dati in euro)	Note	Patrimonio non destinato	Patrimonio BancoPosta	Elisioni	Totale
Patrimonio netto					
Capitale sociale		1.306.110.000	-	-	1.306.110.000
Azioni proprie		(39.999.994)	-	-	(39.999.994)
Riserve	[B2]	329.153.464	3.490.757.787	-	3.819.911.251
Risultati portati a nuovo		384.181.633	1.768.902.263	-	2.153.083.896
Totale		1.979.445.103	5.259.660.050	-	7.239.105.153
Passività non correnti					
Fondi per rischi e oneri	[B4]	415.936.395	162.279.580	-	578.215.975
Trattamento di fine rapporto	[B5]	1.000.265.372	2.869.309	-	1.003.134.681
Passività finanziarie		2.752.442.336	15.426.111.473	-	18.178.553.809
Imposte differite passive	[C11]	2.765.139	978.664.314	-	981.429.453
Altre passività	[B8]	58.881.466	1.475.507.439	-	1.534.388.905
Totale		4.230.290.708	18.045.432.115	-	22.275.722.823
Passività correnti					
Fondi per rischi e oneri	[B4]	679.351.492	51.218.894	-	730.570.386
Debiti commerciali	[B7]	1.727.900.424	393.425.031	-	2.121.325.455
Debiti per imposte correnti		5.682.281	-	-	5.682.281
Altre passività	[B8]	1.374.794.734	80.484.627	-	1.455.279.361
Passività finanziarie		1.586.406.136	79.519.833.708	-	81.106.239.844
Totale		5.374.135.067	80.044.962.260	-	85.419.097.327
Saldo dei rapporti intergestori		293.207.342	-	(293.207.342)	-
Totale Patrimonio netto e Passivo		11.877.078.220	103.350.054.425	(293.207.342)	114.933.925.303

Relazione Finanziaria Annuale 2021
Gruppo Poste Italiane

Indice di sezione

Indice generale

Prospetto dell'utile/(perdita) d'esercizio

(dati in euro)	Note	Esercizio 2021	di cui parti correlate	Esercizio 2020	di cui parti correlate
Ricavi e proventi	[C1]	8.487.731.901	3.653.819.723	8.226.155.731	3.436.943.759
Proventi diversi derivanti da operatività finanziaria	[C2]	523.113.943	-	515.879.936	-
Altri ricavi e proventi	[C3]	680.374.982	627.082.678	299.410.351	166.701.128
Totale ricavi		9.691.220.826		9.041.446.018	
Costi per beni e servizi	[C4]	2.485.746.083	1.399.811.077	2.318.026.994	1.418.738.314
Oneri dell'operatività finanziaria	[C2]	177.863.666	37.965.371	235.035.464	34.072.989
Costo del lavoro	[C5]	5.235.409.900	71.940.755	5.445.824.661	72.744.411
Ammortamenti e svalutazioni	[C6]	715.251.253	4.669.106	621.516.414	6.253.027
Incrementi per lavori interni		(30.765.998)	-	(31.911.771)	-
Altri costi e oneri	[C7]	209.128.719	4.336.072	67.224.421	15.608.551
Rettifiche/(riprese) di valore su strumenti di debito, crediti e altre attività	[C8]	14.083.421	(4.064.499)	55.397.720	1.823.962
Risultato operativo e di intermediazione		884.503.782		330.332.115	
Oneri finanziari	[C9]	64.136.159	2.616.133	79.404.195	14.345.983
Proventi finanziari	[C9]	76.053.961	56.764.966	82.067.483	55.952.358
Rettifiche/(riprese) di valore su attività finanziarie	[C10]	(183.867)	(228.153)	182.593	266.741
Risultato prima delle imposte		896.605.451		332.812.810	
Imposte dell'esercizio	[C11]	99.413.907	-	8.057.433	-
di cui oneri (proventi) non ricorrenti		-	-	(37.902.133)	-
Utile dell'esercizio		797.191.544		324.755.377	

Conto economico complessivo

(dati in euro)	Note	Esercizio 2021	Esercizio 2020
Utile / (Perdita) dell'esercizio		797.191.544	324.755.377
Voci da riclassificare nel Prospetto dell'utile/(perdita) d'esercizio			
Strumenti di debito e crediti valutati al FVTOCI			
Incremento/(Decremento) di <i>fair value</i> nell'esercizio		(1.007.889.068)	1.940.703.867
Trasferimenti a Conto economico da realizzo	[tab. B2]	(419.700.895)	(259.887.094)
Incremento/(Decremento) per perdite attese	[tab. B2]	(5.883.608)	6.083.233
Copertura di flussi			
Incremento/(Decremento) di <i>fair value</i> nell'esercizio	[tab. B2]	(177.529.225)	(27.841.189)
Trasferimenti a Conto economico	[tab. B2]	(7.746.497)	4.642.832
Imposte su elementi portati direttamente a, o trasferiti da, Patrimonio netto da riclassificare nel Prospetto dell'utile/(perdita) dell'esercizio		(459.566.489)	(472.484.919)
Voci da non riclassificare nel Prospetto dell'utile/(perdita) d'esercizio			
Strumenti di capitale valutati al FVTOCI			
Incremento/(Decremento) di <i>fair value</i> nell'esercizio		27.664.265	6.861.133
Trasferimenti ad altre componenti di Patrimonio netto		-	-
Utili/(Perdite) attuariali da TFR	[tab. B5]	(4.306.905)	(4.760.823)
Imposte su elementi portati direttamente a, o trasferiti da, Patrimonio netto da non riclassificare nel Prospetto dell'utile/(perdita) dell'esercizio		2.127.900	1.575.193
Totale delle altre componenti di Conto economico complessivo		(1.133.697.544)	1.194.892.233
Totale Conto economico complessivo dell'esercizio		(336.506.000)	1.519.647.610

Indice generale

Indice di sezione

I Bilanci di Poste Italiane al 31 dicembre 2021
5. Poste Italiane S.p.A. Bilancio al 31 dicembre 2021

Prospetto di movimentazione del Patrimonio netto

(dati in euro)	Patrimonio netto										Totale
	Capitale sociale	Azioni proprie	Riserva Legale	Riserva per il Patrimonio BancoPosta	Strumenti di capitale – obbligazioni ibride perpetue	Riserva fair value	Riserva Cash flow hedge	Riserva Piani di Incentivazione	Riserva Avanzo (disavanzo) di fusione	Risultati portati a nuovo	
Saldo al 1° gennaio 2020	1.306.110.000	(39.999.994)	299.234.320	1.210.000.000	-	975.935.595	115.569.196	1.732.262	14.907.464	2.444.407.492	6.327.696.337
Totale Conto economico complessivo dell'esercizio	-	-	-	-	-	1.214.829.318	(16.559.421)	-	-	321.377.713	1.519.647.610
Saldo Dividendi distribuiti su utile d'esercizio 2019	-	-	-	-	-	-	-	-	-	(401.963.279)	(401.963.279)
Accanto Dividendi su utile d'esercizio 2020	-	-	-	-	-	-	-	-	-	(210.738.030)	(210.738.030)
Piani di incentivazione	-	-	-	-	-	-	-	4.262.515	-	-	4.262.515
Saldo al 31 dicembre 2020	1.306.110.000	(39.999.994)	299.234.320	1.210.000.000	-	2.190.764.913	99.009.777	5.994.777	14.907.464	2.153.083.896	7.239.105.153
di cui Patrimonio BancoPosta	-	-	-	1.210.000.000	-	2.182.204.891	97.997.544	555.352	-	1.768.902.263	5.259.660.050
Totale Conto economico complessivo dell'esercizio	-	-	-	-	-	(999.453.773)	(132.396.737)	-	-	795.344.510*	(336.506.000)
Saldo Dividendi distribuiti su utile d'esercizio 2020	-	-	-	-	-	-	-	-	-	(421.484.174)	(421.484.174)
Accanto Dividendi su utile d'esercizio 2021	-	-	-	-	-	-	-	-	-	(240.662.260)	(240.662.260)
Strumenti di capitale – obbligazioni ibride perpetue	-	-	-	-	800.000.000	-	-	-	-	(4.000.330)	795.999.670
Apporto da fusione	-	-	-	-	-	-	-	-	(9.778.647)	-	(9.778.647)
Piani di incentivazione	-	190.522	-	-	-	-	-	7.484.261	-	22.308	7.697.091
Saldo al 31 dicembre 2021	1.306.110.000	(38.809.472)	299.234.320	1.210.000.000	800.000.000	1.191.311.140	(33.386.960)	13.479.038	5.128.817	2.282.303.950	7.034.370.833
di cui Patrimonio BancoPosta	-	-	-	1.210.000.000	350.000.000	1.156.011.119	(35.989.145)	1.029.300	-	1.692.123.388	4.373.174.662

* La voce comprende l'utile dell'esercizio di 797 milioni di euro, le perdite attuariali sul TFR di 4 milioni di euro al netto delle relative imposte correnti e differite.

Relazione Finanziaria Annuale 2021
Gruppo Poste Italiane

Indice di sezione

Indice generale

Rendiconto finanziario

(migliaia di euro)	Note	Esercizio 2021	Esercizio 2020
Disponibilità liquide e mezzi equivalenti all'inizio dell'esercizio		4.029.413	1.206.344
Risultato prima delle imposte		896.605	332.813
Ammortamenti e svalutazioni	[tab. C6]	715.251	621.516
Svalutazioni (rivalutazioni) di partecipazioni	[tab. A5.1]	-	11.868
Accantonamenti netti ai fondi rischi e oneri	[tab. B4]	349.439	553.288
Utilizzo fondi rischi e oneri	[tab. B4]	(490.320)	(373.561)
Trattamento di fine rapporto pagato	[tab. B5]	(126.605)	(118.623)
(Plusvalenze)/minusvalenze per disinvestimenti	[tab. C7]	1.296	(2.201)
Rettifiche/(riprese) di valore su attività finanziarie		(183)	178
(Dividendi)		(8.398)	(7.825)
Dividendi incassati		8.398	7.825
(Proventi finanziari per interessi)	[tab. C9.1]	(62.622)	(61.721)
Interessi incassati		69.407	69.236
Interessi passivi e altri oneri finanziari	[tab. C9.2]	57.209	57.012
Interessi pagati		(30.033)	(26.992)
Perdite e svalutazioni/(recuperi) su crediti	[tab. C8]	23.648	40.547
Imposte sul reddito pagate	[tab. C11.3]	(332.903)	(637.677)
Altre variazioni		(3.759)	4.146
Flusso di cassa generato dall'attività di esercizio prima delle variazioni del capitale circolante	[a]	1.066.430	469.829
Variazioni del capitale circolante:			
(Incremento)/Decremento Rimanenze	[A7]	10.206	(21.099)
(Incremento)/Decremento Crediti commerciali		69.162	(619.353)
(Incremento)/Decremento Altri crediti e attività		277.919	399.991
Incremento/(Decremento) Debiti commerciali		(118.753)	503.889
Incremento/(Decremento) Altre passività		(22.650)	(85.860)
Variazione crediti d'imposta Legge n. 77/2020		(525.674)	(34.979)
Flusso di cassa generato / (assorbito) dalla variazione del capitale circolante	[b]	(309.790)	142.589
Incremento/(Decremento) Passività finanziarie Patrimonio BancoPosta		10.814.228	14.675.606
Liquidità netta generata/(assorbita) dalle attività finanziarie Patrimonio BancoPosta		1.767.978	(8.198.108)
(Incremento)/Decremento delle altre attività finanziarie Patrimonio BancoPosta e crediti d'imposta Legge n. 77/2020		(9.871.166)	(1.383.598)
(Incremento)/Decremento della Cassa e depositi BancoPosta		(1.267.653)	(2.088.088)
(Proventi)/Oneri e altre componenti non monetarie dell'operatività finanziaria		(1.841.709)	(1.471.076)
Liquidità generata / (assorbita) da Attività e Passività finanziarie Patrimonio BancoPosta	[c]	(398.322)	1.534.736
Flusso di cassa netto da/(per) attività operativa	[d]=[a+b+c]	358.318	2.147.154
- di cui parti correlate		(5.012.477)	2.312.976
Investimenti:			
Immobili, impianti e macchinari	[tab. A1]	(298.375)	(246.139)
Investimenti immobiliari	[tab. A2]	(456)	(698)
Attività immateriali	[tab. A3]	(409.153)	(365.433)
Partecipazioni		(409.210)	(19.755)
Altre attività finanziarie		(74.578)	(56.860)
Disinvestimenti:			

Indice generale

Indice di sezione

I Bilanci di Poste Italiane al 31 dicembre 2021
5. Poste Italiane S.p.A. Bilancio al 31 dicembre 2021

(migliaia di euro)	Note	Esercizio 2021	Esercizio 2020
Immobili, impianti e macchinari, investimenti immobiliari ed attività destinate alla vendita		3.823	6.466
Partecipazioni		410	-
Altre attività finanziarie		506.756	113.625
Fusioni		(9.451)	(61.353)
Flusso di cassa netto da/(per) attività di investimento	[e]	(690.234)	(630.147)
- di cui parti correlate		(394.246)	(40.845)
Assunzione/Rimborso di debiti finanziari a lungo termine	[B6.5]	(100.000)	1.246.345
Incremento/(Decremento) debiti finanziari a breve termine	[B6.5]	139.882	672.418
Dividendi pagati	[B3]	(662.146)	(612.701)
Cessione (Acquisto) di azioni proprie		-	-
Strumenti di capitale – obbligazioni ibride perpetue		794.407	-
Flusso di cassa da/(per) attività di finanziamento e operazioni con gli azionisti	[f]	172.143	1.306.062
- di cui parti correlate		106.386	(210.879)
Flusso delle disponibilità liquide	[g]=[d+e+f]	(159.774)	2.823.069
Disponibilità liquide e mezzi equivalenti alla fine dell'esercizio	[tab. A12]	3.869.639	4.029.413
Disponibilità liquide e mezzi equivalenti alla fine dell'esercizio	[tab. A12]	3.869.639	4.029.413
Disponibilità liquide e mezzi equivalenti netti vincolati alla fine dell'esercizio		(1.735.501)	(1.599.172)
Disponibilità liquide e mezzi equivalenti netti non vincolati alla fine dell'esercizio		2.134.138	2.430.241

5.2 Informativa sul Patrimonio destinato BancoPosta

Come previsto dall'art. 2, commi 17-*octies* e ss., della Legge n. 10 del 26 febbraio 2011 di conversione del D.L. 29 dicembre 2010 n. 225, al fine di individuare un patrimonio giuridicamente autonomo per l'applicazione degli istituti di vigilanza prudenziale alle attività del BancoPosta e a tutela dei relativi creditori, in data 14 aprile 2011 l'Assemblea degli Azionisti di Poste Italiane S.p.A. ha deliberato la costituzione di un Patrimonio destinato all'esercizio dell'attività di BancoPosta come disciplinata dal DPR n. 144 del 14 marzo 2001 e ha determinato i beni e i rapporti giuridici in esso compresi e le regole di organizzazione, gestione e controllo. Il Patrimonio BancoPosta è stato originariamente dotato di una specifica riserva patrimoniale di un miliardo di euro, costituita mediante destinazione di utili di esercizi precedenti riportati a nuovo. Gli effetti della deliberazione del 14 aprile 2011 decorrono dal 2 maggio 2011, data del deposito presso il Registro delle Imprese. In data 27 settembre 2018, Poste Italiane, dando seguito a quanto stabilito dal Consiglio di Amministrazione del 25 gennaio 2018 e dall'Assemblea straordinaria degli azionisti, ha apportato nuovi mezzi patrimoniali per 210 milioni di euro al Patrimonio BancoPosta.

Poste Italiane S.p.A., con data regolamento 24 giugno 2021, ha collocato un'emissione obbligazionaria perpetua subordinata ibrida con periodo di "non-call" di 8 anni destinata ad investitori istituzionali. A seguito di tale emissione, in data 30 giugno 2021, si è proceduto ad un apporto di mezzi patrimoniali a favore del Patrimonio BancoPosta attraverso la concessione di un finanziamento subordinato perpetuo con periodo di non-call di 8 anni, per 350 milioni di euro, a termini e condizioni che ne consentano la computazione come capitale aggiuntivo di classe 1 ("Additional Tier 1" di seguito "AT1"), finalizzato a rafforzarne il *Leverage Ratio*.

La separazione del Patrimonio BancoPosta è solo in parte assimilabile alla separazione contabile e gestionale riscontrabile in altre fattispecie di patrimoni destinati. Non ricorrono infatti i requisiti dello specifico affare costitutivi della fattispecie prevista dagli art. 2447-*bis* e ss. del Codice Civile e di altre tipologie di patrimoni destinati in quanto l'attività separata, disciplinata dal DPR 144 del 14 marzo 2001, comprende una molteplicità di servizi resi con regolarità e senza il vincolo di specificità o di una scadenza temporale definita o prevedibile. Per tali motivi, la già citata normativa di riferimento non ha previsto il limite del 10% alla determinazione della dotazione patrimoniale e ha limitato l'applicabilità delle norme del Codice Civile ai soli casi in cui sono espressamente richiamate.

Tipo di beni e rapporti giuridici

I beni ed i rapporti giuridici destinati, risultanti da apposito atto notarile, sono stati attribuiti al Patrimonio BancoPosta esclusivamente da Poste Italiane S.p.A., senza quindi apporti di terzi. Le attività sono quelle regolamentate dal DPR 14 marzo 2001, n. 144 e successive modifiche¹⁴⁶, fatte salve quelle attività legate alla monetica e ai servizi di pagamento, svolte dalla controllata PostePay S.p.A., di cui si riporta più oltre:

- raccolta di risparmio tra il pubblico, come definita dall'art. 11, comma 1, del Testo Unico Bancario (D. Lgs. 1° settembre 1993 n. 385/1993) e attività connesse o strumentali;
- raccolta del risparmio postale;
- prestazione di servizi di pagamento, comprese l'emissione di moneta elettronica e di altri mezzi di pagamento, di cui all'art. 1 comma 2, lettera f), numeri 4) e 5), del TUB;
- servizio di intermediazione in cambi;
- promozione e collocamento presso il pubblico di finanziamenti concessi da banche e intermediari finanziari abilitati;
- servizi di investimento ed accessori, di cui all'art. 12 del DPR 144/2001;
- servizio di riscossione di crediti;
- esercizio in via professionale del commercio di oro, per conto proprio o per conto terzi, secondo quanto disciplinato dalla Legge 17 gennaio 2000, n. 7.

Sono pertanto attribuiti al Patrimonio BancoPosta tutti i beni ed i rapporti giuridici dedicati all'esercizio dell'attività come sopra individuata e scaturenti da contratti, accordi, convenzioni o negozi giuridici riconducibili alle attività descritte.

In data 29 maggio 2018, l'Assemblea di Poste Italiane, a seguito dell'esito favorevole della procedura autorizzativa da parte di Banca d'Italia, ha approvato la proposta di rimozione del vincolo di destinazione al Patrimonio BancoPosta dell'insieme di attività, beni e rapporti giuridici costituenti il ramo d'azienda della monetica e dei servizi di pagamento. In data 1° ottobre 2018, tale ramo d'azienda è stato oggetto di conferimento in un patrimonio destinato alla monetica e ai servizi di pagamento nell'ambito della

146. Attività aggiornate a seguito emanazione Decreto Legge n. 179 del 18/10/2012 convertito con modificazioni dalla Legge 17 dicembre 2012, n. 221.

[Indice generale](#)[Indice di sezione](#)I Bilanci di Poste Italiane al 31 dicembre 2021
5. Poste Italiane S.p.A. Bilancio al 31 dicembre 2021

controllata PostePay S.p.A. al fine di consentire a quest'ultima di operare quale Istituto di Moneta Elettronica (IMEL)¹⁴⁷. Inoltre, al fine di completare il processo di accentramento della monetica sul sopra citato IMEL, in data 28 maggio 2021, l'Assemblea straordinaria di Poste Italiane, a seguito dell'ottenimento di tutte le autorizzazioni previste dalla normativa, ha approvato la rimozione del vincolo di destinazione del Patrimonio BancoPosta inerente alle attività, ai beni e ai rapporti giuridici che costituiscono il c.d. "Ramo *Debit*", con efficacia, dell'atto di conferimento in favore di PostePay S.p.A., a decorrere dal 1° ottobre 2021.

Operatività del Patrimonio destinato

L'operatività del Patrimonio BancoPosta è costituita dalla gestione della liquidità raccolta su conti correnti postali, svolta in nome proprio ma con vincolo d'impiego in conformità alla normativa applicabile, e dalla gestione di incassi e pagamenti in nome e per conto di terzi. In questo ultimo ambito rientrano l'attività di raccolta del Risparmio postale (libretti di deposito e buoni fruttiferi), svolta per conto della Cassa Depositi e Prestiti e del MEF, e i Servizi delegati dalle Pubbliche Amministrazioni. Le operazioni in questione comportano, tra l'altro, l'utilizzo di anticipazioni di cassa della Tesoreria dello Stato e l'iscrizione di partite finanziarie in attesa di regolazione. Apposita convenzione con il MEF prevede che tutti i flussi di cassa del BancoPosta siano rendicontati quotidianamente con un differimento di due giorni lavorativi bancari rispetto alla data dell'operazione.

A partire dall'esercizio 2007, in conformità a quanto previsto dalla Legge Finanziaria per tale anno, le risorse provenienti dalla raccolta effettuata da clientela privata sono obbligatoriamente impiegate in titoli governativi dell'area euro¹⁴⁸. Le risorse provenienti dalla raccolta effettuata presso la Pubblica Amministrazione sono invece depositate presso il Ministero dell'Economia e delle Finanze e remunerate a un tasso variabile calcolato su un paniere di Titoli di Stato, in conformità a quanto previsto da apposita convenzione con il MEF rinnovata il 25 giugno 2021 per il biennio 2021-2022 e modificata il 19 gennaio 2022. Inoltre, è previsto, da ulteriore Convenzione con il MEF rinnovata il 22 maggio 2020 per il triennio 2020-2022, che una quota della raccolta privata possa essere impiegata in un apposito deposito presso il MEF, c.d. Conto "Buffer", finalizzato a consentire una gestione flessibile degli impieghi in funzione delle oscillazioni quotidiane della raccolta privata. Tali impieghi sono remunerati a un tasso variabile commisurato al tasso *Euro OverNight Index Average* (EONIA)¹⁴⁹ fino al 31 dicembre 2021 e al tasso *Euro Short Term Rate* (ESTR)¹⁵⁰ a partire dal 1° gennaio 2022.

Criteri adottati per l'imputazione di elementi comuni di costo e di ricavo e valorizzazione degli affidamenti del Patrimonio BancoPosta

Data l'unicità del soggetto giuridico Poste Italiane, il sistema di contabilità generale della Società mantiene le proprie caratteristiche unitarie e di funzionalità. In tale ambito, i principi generali che governano gli aspetti amministrativo-contabili del Patrimonio BancoPosta sono i seguenti:

- individuazione, nell'ambito delle operazioni aziendali rilevate nel sistema di contabilità generale di Poste Italiane S.p.A., di quelle appartenenti all'operatività del Patrimonio destinato e confluenza delle stesse in un integrato, specifico sistema di contabilità separata;
- attribuzione al Patrimonio destinato di tutti i ricavi e i costi afferenti; in particolare, con riferimento alle attività svolte dalle varie strutture di Poste Italiane S.p.A. a favore della gestione del Patrimonio destinato, l'attribuzione dei connessi oneri avviene esclusivamente nel sistema di contabilità separata, attraverso l'iscrizione in appositi conti intergestori regolati periodicamente;

147. Il ramo di azienda è riferito ai beni e rapporti giuridici connessi a:

Prodotti emessi: Carte prepagate (moneta elettronica), servizi di pagamento, *acquiring*, F23/F24 e trasferimento fondi internazionale (Moneygram) che rientrano tra le attività esercitabili autonomamente da un IMEL. In particolare, si tratta di prodotti emessi dall'IMEL, il quale ne è responsabile per l'ideazione, lo sviluppo e la gestione, mentre il Patrimonio BancoPosta opera come distributore degli stessi attraverso la rete distributiva fisica del Gruppo.

Prodotti in service: prodotti e servizi di pagamento e trasferimento di fondi esercitabili esclusivamente nell'ambito delle attività del Patrimonio BancoPosta in quanto ad esso "riservati" ai sensi dell'ex DPR 144/01. In particolare, con l'obiettivo di valorizzare l'infrastruttura dell'IMEL ibrido, BancoPosta ha esternalizzato allo stesso le attività relative a prodotti e servizi di pagamento emessi da BancoPosta, collocati dallo stesso BancoPosta sulla rete fisica di Poste Italiane, per il tramite di un accordo di esternalizzazione da BancoPosta verso l'IMEL.

148. Inoltre, per effetto delle modifiche introdotte all'art. 1 comma 1097 della Legge 27 dicembre 2006 n. 296 dall'art. 1 comma 285 della Legge di Stabilità 2015 (n. 190 del 23 dicembre 2014), il Patrimonio BancoPosta ha la facoltà di investire sino al 50% della raccolta in titoli garantiti dallo Stato italiano. Infine, con la conversione in Legge n. 106 del 23 luglio 2021 del D.L. n.73 del 25 maggio 2021, è consentito al Patrimonio BancoPosta nell'ambito del 50% della raccolta da clientela privata investibile in titoli garantiti dallo Stato italiano, di impiegare fino al 30% di questa quota nell'acquisto di crediti d'imposta cedibili ai sensi del Decreto Legge n.34/2020 (c.d. Decreto Rilancio) ovvero altri crediti d'imposta cedibili ai sensi della normativa vigente.

149. Tasso cui fanno riferimento le operazioni a brevissima scadenza (*overnight*) ed è calcolato come media ponderata dei tassi *overnight* delle operazioni svolte sul mercato interbancario comunicati alla Banca Centrale Europea (BCE) da un campione di banche operanti nell'area euro (le maggiori banche di tutti i paesi dell'area Euro).

150. Tasso calcolato e pubblicato dalla BCE con nuova metodologia coerente con il Regolamento (EU) n. 1333/2014 della BCE del 26 novembre 2014 e basata su operazioni *overnight* di deposito non collaterizzate a tasso fisso di importo superiore al milione di euro.

Indice di sezione

Indice generale

Relazione Finanziaria Annuale 2021

Gruppo Poste Italiane

- regolazione di incassi e pagamenti con i terzi, per il tramite della funzione Amministrazione, Finanza e Controllo di Poste Italiane S.p.A.;
- imputazione delle imposte sul reddito sulla base delle risultanze del Rendiconto separato relativo al Patrimonio destinato, tenendo conto degli effetti legati alla fiscalità differita;
- riconciliazione della contabilità separata con la contabilità generale.

Le Disposizioni di Vigilanza di cui alla Circolare n. 285/2013 della Banca d'Italia, in relazione alla peculiarità di Poste Italiane rappresentata dal Patrimonio BancoPosta, disciplinano nel Capitolo 1 della Parte Quarta, il processo di affidamento di funzioni aziendali di BancoPosta a Poste Italiane, mentre per l'esternalizzazione a soggetti diversi da Poste Italiane rimandano alla normativa applicabile alle banche.

In ottemperanza a tale Circolare, il Regolamento del Processo di Affidamento e di Esternalizzazione del Patrimonio BancoPosta approvato dal Consiglio di Amministrazione¹⁵¹ prevede la distinzione tra funzioni di controllo e funzioni essenziali o importanti (FEI) e funzioni non essenziali o importanti (non FEI).

Il Patrimonio BancoPosta può dunque sia esternalizzare attività operative, stipulando accordi contrattuali con terzi, che affidare attività operative o di controllo a funzioni di Poste Italiane, stipulando con i relativi Responsabili di funzione dei "Disciplinari Esecutivi". I Disciplinari stabiliscono, tra l'altro, i livelli di servizio e i prezzi di trasferimento e acquisiscono efficacia dopo un processo autorizzativo che coinvolge le Funzioni interessate, l'Amministratore Delegato e, quando previsto, il Consiglio di Amministrazione della Società. La valorizzazione dei Disciplinari ha luogo secondo criteri oggettivi, che riflettono il reale contributo delle diverse gestioni al risultato del patrimonio destinato BancoPosta. A tal riguardo, i prezzi di trasferimento, comprensivi di commissioni e ogni altra forma di compenso dovuta, sono determinati sulla base dei prezzi e delle tariffe praticate sul mercato per funzioni coincidenti o simili, individuati, ove possibile, attraverso opportune analisi di *benchmark*. In presenza di specificità e/o caratteristiche tipiche della struttura dell'Emittente che non consentono di utilizzare un prezzo di mercato comparabile, si utilizza il criterio basato sui costi, supportato da analisi di *benchmark* volte a verificare l'adeguatezza dell'apporto stimato. In tal caso, è prevista l'applicazione di un adeguato *mark-up*, definito sulla base di opportune analisi condotte su soggetti comparabili. Il corrispettivo di ciascun Disciplinare può essere, inoltre, ridotto in presenza di perdite operative connesse alle attività affidate, ovvero in caso di applicazione di penali per il mancato raggiungimento di determinati livelli di servizio misurati da specifici indicatori di *performance*. I Disciplinari, in vigore fino al 31 dicembre 2022, sono rivisitati con cadenza biennale.

Di seguito si riporta una tabella riepilogativa degli apporti delle Funzioni della società Poste Italiane al Patrimonio BancoPosta, con l'indicazione sintetica dei criteri di determinazione dei prezzi di trasferimento.

Apporti	Criteri di valorizzazione dei prezzi di riferimento
Reti commerciali	Percentuale dei ricavi netti conseguiti per categoria di prodotto/servizio
Servizi Informativi	Componente fissa: ribaltamento costi in base a <i>driver</i> diretti e indiretti Componente variabile: in funzione del mantenimento di <i>performance</i> operative
Back Office e Assistenza Clienti	Tariffe per figura professionale comparabili con il mercato + ribaltamento costi esterni Tariffe riscontrate sul mercato per servizi simili
Servizi postali e logistici	Tariffe per spedizioni alla clientela e di servizio
Immobiliare	Prezzi di mercato in funzione degli spazi e dei costi di manutenzione
Affari Legali	
Amministrazione, Finanza e Controllo	
Governo Rischi di Gruppo e Tutela Aziendale	Tariffe per figura professionale comparabili con il mercato + ribaltamento costi esterni
Risorse Umane e Organizzazione	
Comunicazione esterna	
Acquisti	
Controllo Interno	
Antiriciclaggio	Tariffe per figura professionale comparabili con il mercato
Compliance	

■ Funzioni Essenziali Importanti ■ Funzioni di Controllo

151. Il Regolamento è stato aggiornato in data 24 giugno 2021.

Indice generale

Indice di sezione

I Bilanci di Poste Italiane al 31 dicembre 2021
5. Poste Italiane S.p.A. Bilancio al 31 dicembre 2021

I saldi contabili, economici e patrimoniali, generati dagli affidamenti sopra richiamati trovano evidenza nel solo Rendiconto separato del Patrimonio BancoPosta. Nell'ambito della rappresentazione contabile dei valori complessivi di Poste Italiane S.p.A. detti rapporti sono invece oggetto di elisione e non vengono rappresentati. Il trattamento contabile adottato è analogo a quanto previsto dai principi contabili di riferimento per la predisposizione di bilanci consolidati di gruppo.

Regime di responsabilità

Ai sensi dell'art. 2, comma 17-*nonies* della Legge n. 10 di conversione del D.L. 29 dicembre 2010 n. 225, per le obbligazioni contratte in relazione all'esercizio dell'attività di BancoPosta, Poste Italiane S.p.A. risponde nei limiti del patrimonio ad essa destinato, con i beni e i rapporti giuridici originariamente compresi o entrati successivamente. Permane la responsabilità illimitata della Società per le obbligazioni derivanti da fatto illecito, compiuto nella gestione del Patrimonio destinato, ovvero per gli atti di gestione del Patrimonio privi dell'indicazione del compimento nell'ambito dell'attività separata BancoPosta.

Il Regolamento del Patrimonio BancoPosta, originariamente approvato in data 14 aprile 2011 dall'Assemblea straordinaria degli Azionisti di Poste Italiane e in ultimo modificato in data 12 maggio 2020, prevede che, ove necessario, al fine di consentire il rispetto dei requisiti patrimoniali di vigilanza e le coperture del profilo di rischio complessivo riveniente dalle attività BancoPosta, i mezzi del Patrimonio destinato siano adeguati.

Rendiconto separato

Il Rendiconto separato del Patrimonio destinato BancoPosta è redatto in coerenza con quanto previsto dalla Circolare della Banca d'Italia n. 262 del 22 dicembre 2005 – *Il bilancio bancario: schemi e regole di compilazione* – e successivi aggiornamenti. L'applicazione della Circolare della Banca d'Italia, ancorché basata sui medesimi principi contabili adottati da Poste Italiane S.p.A., comporta una diversa rappresentazione di talune partite economiche e patrimoniali rispetto al bilancio industriale.

Si riporta di seguito la riconciliazione delle voci del Patrimonio netto separato esposte nello Stato Patrimoniale della Società e nel Rendiconto separato¹⁵².

Riconciliazione del patrimonio netto separato

Voce del prospetto integrativo	Voce del Rendiconto separato				
	110	130	140	180	
	Riserve da valutazione	Strumenti di capitale	Riserve	Utile dell'esercizio	
Riserve	2.681	350	1.211	-	-
Riserva per il Patrimonio BancoPosta	1.210	-	1.210	-	-
Strumenti di capitale – obbligazioni ibride perpetue	350	350	-	-	-
Riserva <i>fair value</i>	1.156	-	-	-	-
Riserva <i>cash flow hedge</i>	(36)	-	-	-	-
Riserva piani di incentivazione	1	-	1	-	-
Risultati portati a nuovo	1.692	(2)	1.186	508	508
Utili	1.694	-	1.186	508	508
Utili/perdite attuariali accumulati relativi a piani a benefici definiti	(2)	(2)	-	-	-
Totale	4.373	350	2.397	508	508

Esclusivamente ai fini della presentazione del Rendiconto separato, rilevano i rapporti intergestori intrattenuti tra il Patrimonio BancoPosta e le funzioni della Società in esso non comprese. In tale documento gli stessi sono rappresentati in modo accurato e completo, unitamente alle componenti positive e negative di reddito che li hanno generati.

152. Gli utili e le perdite attuariali relativi a piani previdenziali a benefici definiti che nel Bilancio d'esercizio della Società sono iscritti nei Risultati portati a nuovo, nel Rendiconto separato sono esposti nelle Riserve da valutazione (Voce 110 del passivo).

Relazione Finanziaria Annuale 2021
Gruppo Poste Italiane

[Indice di sezione](#)[Indice generale](#)

Ulteriori aspetti normativi

Ai sensi dell'art. 2, comma 17-*undecies* del D.L. 29 dicembre 2010 n. 225¹⁵³, che prevede che "i beni e i rapporti compresi nel Patrimonio destinato siano distintamente indicati nello Stato patrimoniale della Società", lo Stato patrimoniale di Poste Italiane S.p.A. comprende il *Prospetto integrativo con evidenza del Patrimonio BancoPosta*.

In data 27 maggio 2014 Banca d'Italia ha emanato specifiche Disposizioni di Vigilanza per il Patrimonio BancoPosta che, nel tener conto delle peculiarità organizzative e operative del Patrimonio, definiscono un regime di vigilanza prudenziale analogo a quello degli istituti di credito, disciplinando, in particolare, l'assetto organizzativo e di *governance*, il sistema dei controlli e gli istituti di adeguatezza patrimoniale e contenimento dei rischi.

Il Regolamento del Patrimonio BancoPosta prevede che "in considerazione dell'assenza di apporti di terzi nel Patrimonio BancoPosta, in sede di approvazione del bilancio di esercizio di Poste Italiane, l'Assemblea delibera – su proposta del Consiglio di Amministrazione – sull'attribuzione del risultato economico della Società, e in particolare: della quota afferente il Patrimonio BancoPosta, come risultante dal relativo rendiconto, tenendo conto della sua specifica disciplina e, in particolare, della necessità di rispettare i requisiti patrimoniali di vigilanza prudenziale (...)".

153. Convertito con Legge n. 10 del 26 febbraio 2011.

Indice generale

Indice di sezione

I Bilanci di Poste Italiane al 31 dicembre 2021
5. Poste Italiane S.p.A. Bilancio al 31 dicembre 2021

5.3 Note allo Stato Patrimoniale

Attivo

A1 – Immobili, impianti e macchinari (2.110 milioni di euro)

La movimentazione degli Immobili, impianti e macchinari è la seguente:

tab. A1 – Movimentazione degli Immobili, impianti e macchinari

(milioni di euro)	Terreni	Fabbricati strumentali	Impianti e macchinari	Attrezzature ind.li e comm.li	Migliorie beni di terzi	Altri beni	Immobilizz. in corso e acconti	Totale
Costo	75	3.006	2.118	337	612	1.803	78	8.029
Fondo ammortamento	-	(1.930)	(1.726)	(302)	(381)	(1.658)	-	(5.997)
Fondo svalutazione	-	(35)	(1)	(1)	(8)	-	-	(45)
Saldo al 1° gennaio 2021	75	1.041	391	34	223	145	78	1.987
Variazioni dell'esercizio								
Acquisizioni	-	48	69	10	48	64	59	298
Operazioni straordinarie	-	-	-	-	-	3	-	3
Riclassifiche	-	13	29	-	8	5	(57)	(2)
Dismissioni	-	-	-	-	(2)	(1)	(1)	(4)
Ammortamento	-	(28)	(43)	(13)	(43)	(64)	-	(191)
(Svalutazioni)/Riprese di valore	-	19	-	-	-	-	-	19
Totale variazioni	-	52	55	(3)	11	7	1	123
Costo	75	3.064	2.208	343	657	1.854	79	8.280
Fondo ammortamento	-	(1.955)	(1.761)	(311)	(415)	(1.701)	-	(6.143)
Fondo svalutazione	-	(16)	(1)	(1)	(8)	(1)	-	(27)
Saldo al 31 dicembre 2021	75	1.093	446	31	234	152	79	2.110

Nessuna delle voci in commento è iscritta nel Patrimonio BancoPosta.

La voce Immobili, impianti e macchinari al 31 dicembre 2021 comprende attività site in terreni detenuti in regime di concessione o sub-concessione, gratuitamente devolvibili all'ente concedente alla scadenza del relativo diritto, per un valore netto contabile di complessivi 40 milioni di euro.

Gli investimenti dell'esercizio 2021 per 298 milioni di euro sono composti principalmente da:

- 69 milioni di euro per impianti, di cui 44 milioni di euro per la realizzazione di impianti connessi a fabbricati, 9 milioni di euro per la realizzazione e manutenzione straordinaria di impianti di videosorveglianza, 7 milioni di euro per la realizzazione e manutenzione straordinaria di impianti di connettività e 7 milioni di euro per l'installazione di ATM (*automated teller machine*);
- 64 milioni di euro per altri beni, di cui 32 milioni di euro per l'acquisto di *hardware* per il rinnovo delle dotazioni tecnologiche presso gli Uffici Postali e direzionali e il consolidamento dei sistemi di *storage* e 25 milioni per il rinnovo della flotta di proprietà per lo svolgimento delle attività nell'ambito del settore Corrispondenza, Pacchi e Distribuzione;
- 48 milioni di euro per investimenti destinati a migliorare la parte impiantistica (25 milioni di euro) e la parte strutturale (23 milioni di euro) degli immobili condotti in locazione;
- 48 milioni di euro, prevalentemente per spese di manutenzione straordinaria di locali di proprietà adibiti a Uffici Postali dislocati sul territorio (19 milioni di euro), di locali di smistamento posta e pacchi (14 milioni di euro) e di locali di staff e direzionali (14 milioni di euro).

Relazione Finanziaria Annuale 2021

Gruppo Poste Italiane

Indice di sezione

Indice generale

Gli investimenti in corso di realizzazione ammontano a 59 milioni di euro, di cui 45 milioni di euro per lavori di manutenzione straordinaria e dotazione infrastrutturale della rete commerciale e produttiva e 11 milioni di euro per l'acquisto di *hardware* e di altra dotazione tecnologica non ancora inserita nel processo produttivo.

Le riclassifiche da immobilizzazioni materiali in corso ammontano a 56 milioni di euro e si riferiscono principalmente al costo di acquisto di cespiti divenuti disponibili e pronti all'uso nel corso dell'esercizio; in particolare riguardano per 32 milioni di euro la conclusione di attività di ristrutturazioni straordinarie di immobili di proprietà e migliorie su immobili condotti in locazione, per 9 milioni di euro la messa in uso di nuovi impianti di lavorazione pacchi e posta e per 8 milioni di euro la conclusione di attività di aggiornamento dei sistemi di sicurezza attivi e passivi sugli edifici.

A2 – Investimenti immobiliari (32 milioni di euro)

Gli Investimenti immobiliari riguardano principalmente alloggi di proprietà di Poste Italiane S.p.A. ai sensi della Legge n. 560 del 24 dicembre 1993 e alloggi destinati in passato a essere utilizzati dai direttori degli Uffici Postali. Nessuna delle voci in commento è iscritta nel Patrimonio BancoPosta.

tab. A2 – Movimentazione degli Investimenti immobiliari

(milioni di euro)	Esercizio 2021
Costo	86
Fondo ammortamento	(55)
Fondo svalutazione	-
Saldo al 1° gennaio	31
Variazioni dell'esercizio	
Acquisizioni	1
Riclassifiche	2
Dismissioni	(1)
Ammortamento	(1)
Riprese di valore (svalutazioni)	-
Totale variazioni	1
Costo	90
Fondo ammortamento	(58)
Fondo ammortamento	-
Saldo al 31 dicembre	32
Fair value al 31 dicembre	74

Il *fair value* degli Investimenti immobiliari al 31 dicembre 2021 è rappresentato per 63 milioni di euro dal prezzo di vendita applicabile agli alloggi ai sensi della Legge n. 560 del 24 dicembre 1993 e per il rimanente ammontare è riferito a stime dei prezzi di mercato effettuate internamente all'azienda¹⁵⁴.

La maggior parte dei beni immobili compresi nella categoria in commento sono concessi in locazione con contratti classificabili come *leasing operativi*, poiché Poste Italiane S.p.A. mantiene sostanzialmente i rischi e benefici legati alla proprietà di tali unità immobiliari. Con detti contratti è di norma concessa al conduttore la facoltà di interrompere il rapporto con un preavviso di sei mesi; ne consegue che i relativi flussi di reddito attesi, mancando del requisito della certezza, non sono oggetto di commento nelle presenti note.

154. Ai fini della scala gerarchica del *fair value*, che riflette la rilevanza delle fonti utilizzate nell'effettuare le valutazioni, il valore indicato degli ex alloggi di servizio e quello degli altri investimenti immobiliari è di Livello 3.

Indice generale

Indice di sezione

I Bilanci di Poste Italiane al 31 dicembre 2021
5. Poste Italiane S.p.A. Bilancio al 31 dicembre 2021**A3 – Attività immateriali (828 milioni di euro)**

La movimentazione delle Attività immateriali è la seguente:

tab. A3 – Movimentazione delle Attività immateriali

(milioni di euro)	Diritti di brevetto ind.le e diritti di utilizz. opere d'ingegno	Concessioni, licenze, marchi e diritti simili	Immobilizz. in corso e acconti	Avviamento	Totale
Costo	3.659	2	160	-	3.821
Ammortamenti e svalutazioni cumulate	(3.100)	(2)	-	-	(3.102)
Saldo al 1° gennaio 2021	559	-	160	-	719
Variazioni dell'esercizio					
Acquisizioni	205	-	204	-	409
Operazioni straordinarie	7	-	2	33	42
Riclassifiche	132	-	(132)	-	-
Dismissioni	-	-	(1)	-	(1)
Ammortamenti e svalutazioni	(340)	-	-	-	(340)
Totale variazioni	4	-	73	33	110
Costo	4.074	2	233	33	4.342
Ammortamenti e svalutazioni cumulate	(3.512)	(2)	-	-	(3.514)
Saldo al 31 dicembre 2021	562	-	233	33	828

Nessuna delle voci in commento è iscritta nel Patrimonio BancoPosta.

Gli investimenti dell'esercizio 2021 in Attività immateriali ammontano a 409 milioni di euro e comprendono costi interni per 31 milioni di euro riferibili ad attività di sviluppo *software* e relativi oneri accessori, principalmente relativi a costi del personale (27 milioni di euro). Non sono capitalizzati costi di ricerca e sviluppo diversi da quelli direttamente sostenuti per la realizzazione di prodotti *software* identificabili, utilizzati o destinati all'utilizzo da parte della Società.

L'incremento nella voce **Diritti di brevetto industriale e diritti di utilizzazione delle opere d'ingegno**, di 205 milioni di euro prima degli ammortamenti effettuati nell'esercizio, si riferisce principalmente all'acquisto e all'entrata in produzione di nuovi programmi a seguito di acquisizioni di licenze *software*.

Le acquisizioni di **Immobilizzazioni immateriali in corso** (204 milioni di euro) si riferiscono principalmente ad attività per lo sviluppo di *software* per le piattaforme infrastrutturali e per i servizi BancoPosta.

La voce **avviamento** di 33 milioni di euro deriva dall'operazione di acquisizione e successiva riorganizzazione del Gruppo Nexive, ampiamente descritta nella nota 3 – *Eventi di rilievo intersocietari nell'esercizio* e nella nota 2.6 – *Criteri e metodologie di consolidamento*. Tale voce è riflessa nel bilancio della Società in applicazione del principio di continuità di valori previsto dall'OPI n.2 "Trattamento contabile delle fusioni nel bilancio dell'esercizio¹⁵⁵".

Il saldo delle **Immobilizzazioni immateriali in corso** (233 milioni di euro) comprende attività volte allo sviluppo di *software* per la piattaforma infrastrutturale (109 milioni di euro), per i servizi BancoPosta (61 milioni di euro), per il supporto alla rete di vendita (35 milioni di euro), per la piattaforma relativa ai prodotti postali (18 milioni di euro) e per l'ingegnerizzazione dei processi di reportistica per altre funzioni di *Business* e di *staff* (10 milioni di euro).

Nel corso dell'esercizio sono state effettuate riclassifiche dalla voce Immobilizzazioni immateriali in corso alla voce Diritti di brevetto industriale e diritti di utilizzazione delle opere d'ingegno per 132 milioni di euro dovute al completamento e messa in funzione dei nuovi programmi *software* e all'evoluzione di quelli esistenti, riferiti alla piattaforma infrastrutturale (60 milioni di euro), ai servizi BancoPosta (30 milioni di euro), al supporto alla rete di vendita (24 milioni di euro), alla piattaforma relativa ai prodotti postali (12 milioni di euro) e all'ingegnerizzazione dei processi di reportistica per altre funzioni di *Business* e di *staff* (6 milioni di euro).

155. Secondo quanto previsto dal documento ASSIREVI, nel caso di operazioni di fusione madre-figlia con quota di partecipazione del 100% posseduta dall'incorporante nell'incorporata, si applica il principio della continuità dei valori. Sulla base di tale principio, in considerazione della preesistenza del rapporto di controllo tra le società coinvolte nell'operazione di fusione e del costo sostenuto dall'incorporante per l'originaria acquisizione dell'incorporata, l'allocazione del costo ai valori correnti delle attività e delle passività dell'incorporata e all'avviamento si rinviengono nel bilancio consolidato del gruppo.

Indice di sezione

Indice generale

Relazione Finanziaria Annuale 2021
Gruppo Poste Italiane**A4 – Attività per Diritti d'uso (945 milioni di euro)**

La movimentazione delle Attività per Diritti d'uso è la seguente:

tab. A4 – Movimentazione Diritti d'uso

(milioni di euro)	Immobili strumentali	Flotta aziendale	Veicoli uso promiscuo	Altri beni	Totale
Costo	1.214	152	18	46	1.430
Fondo ammortamento	(252)	(115)	(8)	(21)	(396)
Fondo svalutazione	-	-	-	-	-
Saldo al 1° gennaio 2021	962	37	10	25	1.034
Variazioni dell'esercizio					
Acquisizioni per nuovi contratti	54	8	7	1	70
Operazioni straordinarie	6	1	-	1	8
Rettifiche	36	45	(1)	(12)	68
Dismissioni	(33)	-	-	-	(33)
Ammortamento	(128)	(59)	(4)	(8)	(199)
(Svalutazioni)/Riprese di valore	(1)	(2)	-	-	(3)
Totale variazioni	(66)	(7)	2	(18)	(89)
Costo	1.273	129	22	37	1.461
Fondo ammortamento	(376)	(97)	(10)	(29)	(512)
Fondo svalutazione	(1)	(3)	-	-	(4)
Saldo al 31 dicembre 2021	896	29	12	8	945

Le acquisizioni dell'esercizio si riferiscono principalmente a nuovi contratti e rinnovo di contratti esistenti all'inizio dell'esercizio di natura immobiliare (54 milioni di euro), al noleggio di veicoli aziendali adibiti all'attività di recapito di posta e pacchi (8 milioni di euro) e di veicoli ad uso promiscuo (7 milioni di euro). La voce rettifiche si riferisce alle variazioni contrattuali intercorse nell'esercizio in commento, ad esempio per variazioni di durata per proroga, revisione delle condizioni economiche, ecc.

La movimentazione dei debiti per *leasing* è la seguente:**tab. A4.1 – Movimentazione Debiti per *leasing***

(milioni di euro)	Esercizio 2021
Saldo al 1° gennaio	1.065
Incrementi per nuovi contratti	70
Pagamenti	(210)
Oneri/(proventi) finanziari	21
Operazioni straordinarie	8
Altre variazioni	35
Saldo al 31 dicembre	989
di cui a medio e lungo termine	802
di cui a breve termine	187

Indice generale

Indice di sezione

I Bilanci di Poste Italiane al 31 dicembre 2021
5. Poste Italiane S.p.A. Bilancio al 31 dicembre 2021

Di seguito la tabella riepilogativa degli effetti rilevati nel conto economico:

tab. A4.2 – Effetti economici rivenienti da accordi di leasing

(milioni di euro)	Esercizio 2021
Ammortamenti Attività per diritti d'uso	199
Svalutazioni/assorbimento svalutazioni/rettifiche diritto d'uso	3
Oneri/(proventi) finanziari su debiti per <i>leasing</i>	21
Costi relativi a <i>leasing</i> a breve termine	5
Costi relativi a <i>leasing</i> di attività di modesto valore	9
Costi relativi a <i>leasing</i> di attività immateriali	56
Totale	293

A5 – Partecipazioni (2.598 milioni di euro)

La voce Partecipazioni presenta i seguenti saldi:

tab. A5 – Partecipazioni

Descrizione (milioni di euro)	Saldo al 31.12.2021	Saldo al 31.12.2020	Variazioni
Partecipazioni in imprese controllate	2.345	1.716	629
Partecipazioni in imprese collegate	253	499	(246)
Totale	2.598	2.215	383

Nessuna partecipazione è iscritta nel Patrimonio BancoPosta.

Relazione Finanziaria Annuale 2021
Gruppo Poste Italiane

Indice di sezione

Indice generale

Di seguito la movimentazione delle Partecipazioni in imprese controllate e collegate:

tab. A5.1 – Movimentazione delle Partecipazioni nell'esercizio 2021

Partecipazioni (milioni di euro)	Saldo al 01.01.2021	Incrementi				Decrementi		Rettifiche di valore		Saldo al 31.12.2021
		Sottoscrizi /Vers. in c/cap.le	Acquisti, fusioni	Ric. Attività non correnti dest. vendita e dismissione	Piani di incentivazione	Vendite, liquidazioni, fusioni, scissioni	Ric. Attività non correnti dest. vendita e dismissione	Rival.	(Sval.)	
in imprese controllate										
BancoPosta Fondi S.p.A. SGR	9	-	-	-	-	-	-	-	-	9
CLP S.c.p.A.	-	-	-	-	-	-	-	-	-	-
Consorzio PosteMotori	-	-	-	-	-	-	-	-	-	-
Cons. per i Servizi di Telefonia Mobile S.c.p.A.	-	-	-	-	-	-	-	-	-	-
EGI S.p.A.	170	-	-	-	-	-	-	-	-	170
Indabox S.r.l.	1	-	-	-	-	(1)	-	-	-	-
MLK Deliveries S.p.A.	15	-	-	-	-	-	-	-	-	15
Nexive Group S.r.l.	-	-	31	-	-	(31)	-	-	-	-
Nexive Network S.r.l.	-	16	25	-	-	(25)	-	-	-	16
Nexive Servizi S.r.l.	-	-	5	-	-	(5)	-	-	-	-
Nexive Scarl	-	-	-	-	-	-	-	-	-	-
PatentiViaPoste S.c.p.A.	-	-	-	-	-	-	-	-	-	-
Poste Air Cargo S.r.l.	1	-	-	-	-	-	-	-	-	1
Poste Vita S.p.A.	1.221	300	-	-	-	-	-	-	-	1.521
Postel S.p.A.	82	-	-	-	-	-	-	-	-	82
PostePay S.p.A.	200	1	-	-	1	-	-	-	-	202
PSIA S.r.l.	-	-	296	-	-	-	-	-	-	296
SDA Express Courier S.p.A.	14	-	-	-	-	-	-	-	-	14
sennder Italia S.r.l.	3	-	-	-	-	-	-	-	-	3
Sengi Express Limited	-	-	16	-	-	-	-	-	-	16
Totale in imprese controllate	1.716	317	373	-	1	(62)	-	-	-	2.345
in imprese collegate										
Anima Holding S.p.A.	203	-	-	-	-	-	-	-	-	203
Conio Inc.	-	-	-	-	-	-	-	-	-	-
Financit S.p.A.	-	-	40	-	-	-	-	-	-	40
FSIA Investimenti S.r.l.	296	-	-	-	-	(296)	-	-	-	-
ItaliaCamp S.r.l.	-	-	-	-	-	-	-	-	-	-
Replica SIM S.p.A.	-	10	-	-	-	-	-	-	-	10
Totale imprese collegate	499	10	40	-	-	(296)	-	-	-	253
Totale	2.215	327	413	-	1	(358)	-	-	-	2.598

Le movimentazioni intervenute nell'esercizio 2021 sono le seguenti:

- cessione, in data 30 marzo 2021, del 100% della partecipazione detenuta in Indabox S.r.l. in favore di MLK Deliveries S.p.A. società detenuta al 70% da Poste Italiane S.p.A. e al 30% da Milkman Tech S.p.A.. L'operazione ha avuto efficacia a decorrere dal 1° aprile 2021;
- cessione, in data 30 giugno 2021, del ramo di azienda di MLK Deliveries S.p.A. c.d. "Business Parcel B2C" in favore di Poste Italiane S.p.A., con efficacia a partire dal 1° luglio 2021;
- acquisto, in data 29 gennaio 2021, del 100% del capitale sociale di Nexive Group S.r.l. da PostNL e Mutares Holding per complessivi 31 milioni di euro. In data 11 maggio 2021, il Consiglio di Amministrazione di Poste Italiane S.p.A. ha approvato i progetti di fusione e scissione inerenti l'operazione di riorganizzazione societaria che si è articolata nei seguenti passaggi:

[Indice generale](#)[Indice di sezione](#)I Bilanci di Poste Italiane al 31 dicembre 2021
5. Poste Italiane S.p.A. Bilancio al 31 dicembre 2021

- Fusione per incorporazione di Nexive Group e Nexive Servizi in Poste Italiane S.p.A.;
- Scissione parziale di Nexive Network (i) in favore di Poste Italiane S.p.A., quanto al ramo d'azienda relativo alle attività di recapito della corrispondenza, che comprendono l'interessenza azionaria in Nexive Scarl, e (ii) in favore di Postel S.p.A., quanto al ramo d'azienda relativo alle attività di stampa.

L'operazione, la cui efficacia decorre dal 1° ottobre 2021, è stata effettuata in continuità di valori e ha generato un avviamento di 33 milioni di euro e un disavanzo da fusione di 10 milioni di euro, rilevato nell'apposita riserva di Patrimonio netto;

- Versamento a favore di Nexive Network S.r.l. di complessivi 16 milioni di euro per la copertura delle perdite sostenute a tutto il 30 settembre 2021, riduzione e contemporanea ricostituzione del Capitale sociale e costituzione di una riserva disponibile, come deliberato dall'Assemblea straordinaria del 24 novembre 2021 della partecipata.
- Ricapitalizzazione, in data 26 luglio 2021, della società Poste Vita S.p.A. attraverso la sottoscrizione di uno strumento di capitale, subordinato e non convertibile, con durata perpetua e con periodo di *non-call* di 10 anni, per complessivi 300 milioni di euro, finalizzato a rafforzare il *Solvency Ratio*.
- Cessione, in data 24 giugno 2021, del ramo di azienda IT di Postel S.p.A. in favore di Poste Italiane S.p.A., con efficacia a partire dal 1° luglio 2021.
- Cessione, in data 23 settembre 2021, da parte di Poste Italiane S.p.A. in favore di PostePay S.p.A. delle attività, beni e rapporti giuridici costituenti il c.d. "Ramo *Debit*", con efficacia a partire dal 1° ottobre 2021.
- Scissione, in data 31 dicembre 2021, degli elementi patrimoniali rappresentanti il 30% di FSIA Investimenti S.r.l., in favore di PSIA S.r.l.¹⁵⁶, con conseguente riclassifica del valore della partecipazione di 296 milioni di euro.
- Acquisto, in data 1° marzo 2021, del 51% del capitale votante (40% del capitale totale) di Sengi Express Limited ("Sengi Express"), società interamente posseduta da Cloud Seven Holding Limited per complessivi 16 milioni di euro di cui 4 milioni di euro a titolo di "*earn-out*" legato ai risultati economici del triennio 2021–2023.
- Acquisto in data 1° luglio 2021 di una partecipazione azionaria pari al 40% della società BNL Finance, società di BNL Gruppo BNP Paribas, leader nel mercato del credito assistito dalla cessione del quinto dello stipendio o della pensione (c.d. "Credito CQ") per complessivi 40 milioni di euro. Con decorrenza 1° luglio 2021 la società ha mutato la propria denominazione sociale in Finacit S.p.A..
- Sottoscrizione in data 29 luglio 2021 dell'aumento di capitale sociale a pagamento di Replica SIM S.p.A. di complessivi 10 milioni di euro, con conseguente acquisto di una partecipazione pari al 45% del capitale della società.

Infine, nel mese di aprile 2021 la società sennder Italia S.r.l. ha effettuato un aumento di capitale riservato a sennder GmbH. A seguito di tale aumento, la quota di partecipazione detenuta da Poste Italiane in sennder Italia è passata dal 75% al 70%.

Per ulteriori dettagli sulle principali operazioni societarie intervenute nell'esercizio 2021, si veda quanto riportato nella nota 3.1 – *Principali operazioni societarie*.

Sul valore delle partecipazioni sono state svolte le analisi previste dai principi contabili di riferimento. Sulla base delle informazioni disponibili e delle risultanze degli *impairment test* eseguiti¹⁵⁷, non è emersa la necessità di rettificare il valore di carico delle partecipazioni.

156. In data 29 aprile 2021, Poste Italiane S.p.A. ha sottoscritto il 100% del capitale sociale della società di nuova costituzione PSIA S.r.l.

157. Per la metodologia applicata e i parametri utilizzati per l'esecuzione degli *impairment test* al 31 dicembre 2021, si rinvia alla nota 2.4 – *Uso di stime*, con riguardo all'*Impairment test su avviamenti, unità generatrici di flussi di cassa e partecipazioni*.

Indice di sezione

Indice generale

Relazione Finanziaria Annuale 2021

Gruppo Poste Italiane

L'elenco delle Partecipazioni in imprese controllate e collegate al 31 dicembre 2021 è il seguente:

tab. A5.2 – Elenco delle Partecipazioni

Denominazione (migliaia di euro)	Quota %	Capitale Sociale*	Utile/(Perdita) dell'esercizio	Patr. netto contabile	Patr. netto pro quota	Valore contabile al 31.12.2021	Diff. tra Patr. netto e valore contabile
in imprese controllate							
BancoPosta Fondi S.p.A. SGR	100,00	12.000	26.057	57.074	57.074	8.400	48.674
CLP S.c.p.A.	51,00	516	-	788	402	313	89
Consorzio PosteMotori	58,12	120	-	120	70	70	-
Cons. per i Servizi di Telefonia Mobile S.c.p.A.	51,00	120	-	116	59	61	(2)
EGI S.p.A.	55,00	103.200	3.135	241.796	132.988	169.893	(36.905)
MLK Deliveries S.p.A.	70,00	333	(1.235)	11.964	8.375	15.088	(6.713)
Nexive Network S.r.l.	100,00	50	(9.576)	7.917	7.917	16.000	(8.083)
Nexive Scarl	82,14	28	-	26	21	-	21
PatentiViaPoste S.c.p.A.	69,65	120	-	124	86	84	2
Poste Air Cargo S.r.l.	100,00	1.000	3.300	6.242	6.242	845	5.397
Poste Vita S.p.A.	100,00	1.216.608	794.679	5.718.521	5.718.521	1.520.527	4.197.994
Postel S.p.A.	100,00	20.400	3.012	87.250	87.250	82.558	4.692
PostePay S.p.A.	100,00	7.561	201.987	560.275	560.275	201.824	358.451
PSIA S.r.l.	100,00	10	(46)	625.679	625.679	295.380	330.299
SDA Express Courier S.p.A.	100,00	5.000	90.916	114.397	114.397	14.177	100.220
Sengi Express Limited**	40,00	566	3.283	3.969	1.587	16.000	(14.413)
sennder Italia S.r.l.	70,00	43	2.006	7.159	5.011	3.255	1.756
in imprese collegate							
Anima Holding S.p.A.***	10,35	7.292	176.295	1.413.183	146.264	203.001	(56.737)
Conio Inc.(2)	16,34	11.791	(720)	10.581	1.729	486	1.243
Financit S.p.A.	40,00	14.950	19.200	50.017	20.007	40.000	(19.993)
ItaliaCamp S.r.l. ****	19,40	155	6	2.598	504	2	502
Replica SIM S.p.A.	45,00	10.500	(291)	10.671	4.802	10.000	(5.198)

* In caso di consorzio, il dato è riferito al fondo consortile. Le imprese hanno tutte sede sociale in Roma, ad eccezione delle società Anima Holding S.p.A, Nexive Network S.r.l., Nexive Scarl, sennder Italia S.r.l. e Replica SIM S.p.A. con sede sociale a Milano; della società Conio Inc. con sede sociale in California (USA) e Sengi Express Limited con sede sociale in Hong Kong (Cina).

** Dati elaborati in conformità ai principi contabili internazionali IFRS e pertanto possono non coincidere con quelli contenuti nei bilanci di esercizio della società partecipata, redatti in conformità al Codice Civile e ai principi contabili italiani e per la società Conio Inc. in conformità agli U.S. GAAP.

*** Dati dell'ultimo resoconto intermedio di gestione consolidato approvato dal C.d.A. della società al 30 settembre 2021.

**** Dati dell'ultimo Bilancio approvato dalla società al 31 dicembre 2020.

A6 – Attività finanziarie (90.213 milioni di euro)

tab. A6 – Attività finanziarie

Descrizione (milioni di euro)	Saldo al 31.12.2021			Saldo al 31.12.2020			Variazioni
	Attività non correnti	Attività correnti	Totale	Attività non correnti	Attività correnti	Totale	
Attività finanziarie al Costo ammortizzato	32.761	18.836	51.597	33.184	15.904	49.088	2.509
Attività finanziarie al FVTOCI	35.830	1.871	37.701	38.709	4.376	43.085	(5.384)
Attività finanziarie al FVTPL	39	-	39	73	-	73	(34)
Strumenti finanziari derivati	800	76	876	75	4	79	797
Totale	69.430	20.783	90.213	72.041	20.284	92.325	(2.112)
di cui Patrimonio BancoPosta	69.023	20.731	89.754	71.664	19.789	91.453	(1.699)
di cui Patrimonio non destinato	407	52	459	377	495	872	(413)

Indice generale

Indice di sezione

I Bilanci di Poste Italiane al 31 dicembre 2021
5. Poste Italiane S.p.A. Bilancio al 31 dicembre 2021**Attività finanziarie Patrimonio BancoPosta****Attività finanziarie Patrimonio BancoPosta**

Descrizione (milioni di euro)	Saldo al 31.12.2021			Saldo al 31.12.2020			Variazioni
	Attività non correnti	Attività correnti	Totale	Attività non correnti	Attività correnti	Totale	
Attività finanziarie al costo ammortizzato	32.429	18.787	51.216	32.847	15.817	48.664	2.552
Attività finanziarie al FVTOCI	35.755	1.871	37.626	38.669	3.969	42.638	(5.012)
Attività finanziarie al FVTPL	39	-	39	73	-	73	(34)
Strumenti finanziari derivati	800	73	873	75	3	78	795
Totale	69.023	20.731	89.754	71.664	19.789	91.453	(1.699)

Le attività in commento riguardano le operazioni finanziarie effettuate dalla Società ai sensi del DPR 14 marzo 2001, n. 144 e successive modifiche che, dal 2 maggio 2011, rientrano nell'ambito del Patrimonio destinato (si veda al riguardo quanto riportato nella precedente nota 5.2 – *Informativa sul Patrimonio destinato BancoPosta*).

Attività finanziarie al costo ammortizzato

Di seguito la movimentazione delle attività finanziarie al costo ammortizzato:

tab. A6.1 – Movimentazione Attività finanziarie al Costo ammortizzato

Titoli (milioni di euro)	Finanziamenti e crediti		Titoli a reddito fisso		Totale
	Valore di bilancio		Valore Nominale	Valore di bilancio	Valore di bilancio
Saldo al 1° gennaio 2021	15.409		26.157	33.255	48.664
Acquisti/Erogazioni	-		3.275	3.688	3.688
Var. per costo ammortizzato	-		-	(113)	(113)
Trasf.ti riserve di PN	-		-	-	-
Var. del fair value a CE	-		-	(1.513)	(1.513)
Variazioni per operazioni di CFH*	-		-	-	-
Variazioni per impairment		(1)	-	5	4
Variazioni nette		3.913	-	-	3.913
Effetti delle vendite a CE		-	-	(95)	(95)
Ratei		(1)	-	234	233
Vendite, rimborsi ed estinzione ratei		-	(1.405)	(2.351)	(2.351)
Altre variazioni		(1.214)	-	-	(1.214)
Saldo al 31 dicembre 2021	18.106		28.027	33.110	51.216

* La voce della tabella Variazioni per operazioni di CFH, riferita agli acquisti a termine effettuati nell'ambito di operazioni di *cash flow hedge*, accoglie le variazioni di *fair value* dei titoli acquistati intercorse tra la data di stipula del contratto derivato e quella di regolamento e trova contropartita nella corrispondente variazione della riserva di *cash flow hedge*.

Indice di sezione

Indice generale

Relazione Finanziaria Annuale 2021
Gruppo Poste Italiane

Finanziamenti e Crediti

Il dettaglio è il seguente:

tab. A6.1.1 – Finanziamenti e crediti al Costo ammortizzato

Descrizione (milioni di euro)	Saldo al 31.12.2021			Saldo al 31.12.2020			Variazioni
	Attività non correnti	Attività correnti	Totale	Attività non correnti	Attività correnti	Totale	
Finanziamenti	-	-	-	-	1	1	(1)
Depositi presso il MEF	-	12.707	12.707	-	7.336	7.336	5.371
Credito	-	12.712	12.712	-	7.340	7.340	5.372
Fondo svalutazione Depositi presso il MEF	-	(5)	(5)	-	(4)	(4)	(1)
Altri crediti finanziari	-	5.399	5.399	-	8.072	8.072	(2.673)
Totale	-	18.106	18.106	-	15.409	15.409	2.697

La voce **Finanziamenti** si riferisce ad operazioni di pronti contro termine attivi per 1.577 milioni di euro (364 milioni di euro al 31 dicembre 2020) stipulati con la Cassa di Compensazione e Garanzia S.p.A. (di seguito CC&G), finalizzate all'impiego temporaneo della liquidità riveniente dalla raccolta da privati. Tali operazioni risultano garantite da titoli per un nozionale complessivo di 1.475 milioni di euro. Le attività e passività finanziarie relative ad operazioni di pronti contro termine gestite attraverso la CC&G, che soddisfano i requisiti previsti dallo IAS 32, sono oggetto di compensazione. L'effetto della compensazione al 31 dicembre 2021, già incluso nell'esposizione a saldi netti, ammonta a complessivi 1.577 milioni di euro (363 milioni di euro al 31 dicembre 2020).

La voce **Crediti** comprende:

- **depositi presso il MEF**, costituiti dagli impieghi della raccolta da conti correnti postali appartenenti alla clientela pubblica, remunerati ad un tasso variabile calcolato su un paniere di titoli di Stato¹⁵⁸. Il deposito è rettificato di un fondo svalutazione di circa 5 milioni di euro, per tener conto del rischio di *default* della controparte (4 milioni di euro al 31 dicembre 2020). L'incremento dei depositi in commento di 5.372 milioni di euro è dovuto alla maggiore raccolta da conti correnti postali derivante principalmente dalla stipula di nuove convenzioni con la clientela pubblica avvenuta nel secondo semestre dell'esercizio;
- **altri crediti finanziari**, relativi per (i) 4.858 milioni di euro a depositi in garanzia – di cui 4.173 milioni di euro per somme versate a controparti per operazioni di *Interest rate swap (collateral)* previsti da appositi *Credit Support Annex*, 72 milioni di euro per somme versate a controparti per operazioni di *repo* passivi su titoli a reddito fisso (*collateral* previsti da appositi *Global Master Repurchase Agreement*), 612 milioni di euro per somme versate a CC&G di cui 275 milioni di euro per operazioni di *repo* in essere e 337 milioni di euro come contributo prefinanziato al fondo di garanzia, c.d. *Default Fund*¹⁵⁹, 1 milione di euro per somme versate a garanzia nell'ambito di sistemi di *clearing* con controparti centrali per l'operatività *over the counter*¹⁶⁰ in derivati e (ii) 76 milioni di euro a crediti vantati nei confronti della società controllata PostePay S.p.A. per somme prevalentemente addebitate nei primi giorni dell'esercizio 2022. La diminuzione rispetto all'esercizio precedente dei depositi a garanzia è principalmente riferibile alla riduzione delle somme versate a controparti per operazioni di *Interest rate swap* a seguito della variazione positiva del *fair value* dei derivati di copertura, dovuta al rialzo della curva dei tassi di interesse.

Titoli a reddito fisso

Riguardano titoli a reddito fisso dell'area euro, costituiti da titoli di Stato di emissione italiana e da titoli garantiti dallo Stato italiano del valore nominale di 28.027 milioni di euro. Al 31 dicembre 2021 il saldo di 33.110 milioni di euro si riferisce a titoli a reddito fisso non oggetto di copertura per 11.327 milioni di euro, e a titoli a reddito fisso oggetto di copertura di *fair value hedge* per 19.595 milioni di euro, incrementato di 2.188 milioni di euro complessivi per tener conto degli effetti della copertura stessa (4.390 milioni di euro relativi all'esercizio 2020). Il valore di tali titoli è stato rettificato per tener conto del relativo *impairment*, il cui fondo al 31 dicembre 2021 ammonta a circa 11 milioni di euro (15 milioni di euro al 31 dicembre 2020). Al 31 dicembre 2021, il *fair value*¹⁶¹ di tali titoli è di 33.662 milioni di euro (comprensivo di 234 milioni di euro di ratei in corso di maturazione).

158. Il tasso variabile in commento è così calcolato: per il 40% in base alla media del rendimento del BOT a sei mesi rilevato mensilmente e, per il restante 60% in base alla media del rendimento del BTP a dieci anni rilevato mensilmente.

159. Fondo di garanzia costituito dall'insieme dei versamenti dei partecipanti diretti ai comparti derivati e azionario ed al comparto obbligazionario, istituito a ulteriore garanzia delle operazioni svolte; può essere utilizzato per la copertura degli oneri derivanti da eventuali inadempimenti dei partecipanti.

160. Mercato mobiliare non soggetto ad alcuna regolamentazione specifica relativa all'organizzazione e al funzionamento del mercato stesso.

161. Ai fini della scala gerarchica del *fair value*, che riflette la rilevanza delle fonti utilizzate nell'effettuare le valutazioni, il valore indicato è di Livello 1 per 30.244 milioni di euro e di Livello 2 per 3.417 milioni di euro.

Indice generale

Indice di sezione

I Bilanci di Poste Italiane al 31 dicembre 2021
5. Poste Italiane S.p.A. Bilancio al 31 dicembre 2021

Nel portafoglio sono compresi titoli a tasso fisso per un ammontare nominale complessivo di 3.000 milioni di euro emessi da Cassa Depositi e Prestiti S.p.A. e garantiti dallo Stato italiano (al 31 dicembre 2021 il valore di bilancio è di 3.215 milioni di euro).

Attività finanziarie al *fair value* rilevato nelle altre componenti di Conto economico complessivo

Di seguito la movimentazione delle attività finanziarie al *fair value* rilevato nelle altre componenti di Conto economico complessivo (FVTOCI):

tab. A6.2 – Movimentazione Attività finanziarie al FVTOCI

Titoli (milioni di euro)	Titoli a reddito fisso	
	Valore Nominale	Fair value
Saldo al 1° gennaio 2021	33.569	42.638
Acquisti	8.969	9.546
Trasf.ti riserve di PN	-	(403)
Var. per costo ammortizzato	-	(68)
Var. del <i>fair value</i> a PN	-	(999)
Var. del <i>fair value</i> a CE	-	(1.190)
Var.ni per op. di CFH*	-	(50)
Effetti delle vendite a CE	-	502
Ratei	-	260
Vendite, rimborsi ed estinzione ratei	(11.122)	(12.610)
Saldo al 31 dicembre 2021	31.416	37.626

* La voce della tabella Variazioni per operazioni di CFH, riferita agli acquisti a termine effettuati nell'ambito di operazioni di *cash flow hedge*, accoglie le variazioni di *fair value* dei titoli acquistati intercorse tra la data di stipula del contratto derivato e quella di regolamento e trova contropartita nella corrispondente variazione della riserva di *Cash flow hedge*.

Titoli a reddito fisso

Riguardano titoli governativi a reddito fisso dell'area euro, costituiti da titoli di Stato di emissione italiana del valore nominale di 31.416 milioni di euro. L'oscillazione complessiva del *fair value* nell'esercizio in commento è negativa per 2.189 milioni di euro ed è rilevata nell'apposita riserva di Patrimonio netto per la parte non coperta da strumenti di *fair value hedge* (999 milioni di euro), e a Conto economico per la parte coperta (1.190 milioni di euro). Tali titoli sono soggetti a svalutazione rilevata nel conto economico in contropartita dell'apposita riserva di patrimonio netto. L'*impairment* cumulato al 31 dicembre 2021 ammonta a 12 milioni di euro (18 milioni di euro al 31 dicembre 2020). Il decremento della voce in commento è dovuto all'oscillazione del *fair value* sopra citato nonché a maggiori vendite/rimborsi rispetto agli acquisti effettuati nell'esercizio, in quanto, a seguito della conversione in Legge n. 106 del 23 luglio 2021 del D.L. n.73 del 25 maggio 2021, quota parte della raccolta riveniente dalla clientela privata è stata impiegata nell'acquisto di crediti d'imposta cedibili ai sensi del Decreto Legge n.34/2020 (c.d. Decreto Rilancio).

I titoli indisponibili consegnati in garanzia a controparti a fronte di operazioni di finanziamento e di copertura sono indicati nella nota 13 – *Ulteriori Informazioni*.

Relazione Finanziaria Annuale 2021
Gruppo Poste Italiane

Indice di sezione

Indice generale

Attività finanziarie al fair value rilevato a Conto economico

Azioni

La voce in commento si riferisce al fair value di 32.059 azioni privilegiate di Visa Incorporated (Series C Convertible Participating Preferred Stock) assegnate a seguito del perfezionamento dell'operazione di cessione dell'azione di Visa Europe Ltd a Visa Incorporated avvenuta nel 2016; tali titoli azionari sono convertibili in azioni ordinarie in base al rapporto di 6,829¹⁶² azioni ordinarie ogni azione di Classe C, e sono opportunamente scontate a un idoneo tasso per tener conto della loro illiquidità.

L'oscillazione complessiva del fair value nell'esercizio in commento è positiva per 5 milioni di euro ed è rilevata a conto economico nella voce Proventi derivanti da operatività finanziaria.

Nel corso dell'esercizio, la Società ha stipulato un contratto di vendita a termine di 198.000 azioni ordinarie Visa Incorporated, al prezzo di 210,24 dollari per azione e al tasso di cambio di 1,2044 con un corrispettivo complessivo di 35 milioni di euro e con data regolamento il 1° marzo 2023. Le azioni ordinarie vendute a termine sono corrispondenti a circa 28.994 azioni privilegiate di Visa Incorporated (serie C) del proprio portafoglio al tasso di conversione in essere al 31 dicembre 2021. L'oscillazione del fair value della vendita a termine nell'esercizio, dovuta all'effetto congiunto della variazione del prezzo di mercato delle azioni in dollari e della variazione del cambio Euro/Dollaro, è negativa di 3 milioni di euro ed è rilevata a conto economico nella voce Oneri derivanti da operatività finanziaria.

Inoltre, in data 1° marzo 2021 è stata regolata la vendita a termine di 400.000 azioni ordinarie Visa Incorporated in essere al 31 dicembre 2020 senza scambio del sottostante, il cui effetto economico, pari a circa 1 milione di euro, è stato rilevato nella voce Oneri derivanti da operatività finanziaria.

Infine, nel corso del primo semestre 2021 è stata stipulata la vendita a termine, regolata in data 3 giugno 2021, di 2.199 azioni privilegiate di Visa Incorporated Series A Preferred Stock¹⁶³ (corrispondenti a 220.000 azioni ordinarie), con scambio di sottostante. L'operazione in oggetto ha generato un effetto netto positivo di circa 1 milione di euro.

Strumenti finanziari derivati

Di seguito la movimentazione degli Strumenti finanziari derivati:

tab. A6.4 – Movimentazione degli Strumenti finanziari derivati

(milioni di euro)	Cash flow hedging				Fair value hedging		FV vs CE		Totale	
	Vendite a termine		Interest rate swap		Asset swap		Vendite a termine			
	nominale	fair value	nominale	fair value	nominale	fair value	nominale	fair value	nominale	fair value
Saldo al 1° gennaio 2021	2.068	(54)	1.720	-	31.034	(8.111)	-	(20)	34.822	(8.185)
Incrementi/(decrementi)*	1.714	80	200	(258)	10.056	2.637	-	(5)	11.970	2.454
Proventi/(Oneri) a CE**	-	-	-	(1)	-	6	-	-	-	5
Operazioni completate***	(2.068)	50	(200)	(5)	(3.220)	1.069	-	22	(5.488)	1.136
Saldo al 31 dicembre 2021	1.714	76	1.720	(264)	37.870	(4.399)	-	(3)	41.304	(4.590)
Di cui:										
Strumenti derivati attivi	1.714	76	-	-	11.879	797	-	-	13.593	873
Strumenti derivati passivi	-	-	1.720	(264)	25.991	(5.196)	-	(3)	27.711	(5.463)

* Gli Incrementi/ (decrementi) si riferiscono al nominale delle nuove operazioni e alle variazioni di fair value intervenute nell'esercizio sul portafoglio complessivo.

** I Proventi ed oneri imputati a conto economico si riferiscono ad eventuali componenti inefficaci dei contratti di copertura che sono rilevate nei Proventi e Oneri diversi derivanti da operatività finanziaria.

*** Le Operazioni completate comprendono le operazioni a termine regolate, i differenziali scaduti e in maturazione e l'estinzione di interest rate swap relativi a titoli ceduti.

¹⁶² Fino alla data della completa conversione delle azioni assegnate in azioni ordinarie, il tasso di conversione potrà essere ridotto a seguito del manifestarsi di passività della Visa Europe Ltd ritenute oggi solo potenziali.

¹⁶³ In data 21 giugno 2020 (quarto anno dal closing) è iniziato il processo di determinazione della proporzione di convertibilità e del relativo tasso delle Azioni Visa Incorporated Series C Convertible Participating Preferred Stock parzialmente conclusosi in data 24 settembre 2020 con l'assegnazione di 2.199 azioni privilegiate di Visa Incorporated Series A Preferred Stock.

Indice generale

Indice di sezione

I Bilanci di Poste Italiane al 31 dicembre 2021
5. Poste Italiane S.p.A. Bilancio al 31 dicembre 2021

Le operazioni di *cash flow hedge* in *interest rate swap* si riferiscono esclusivamente a titoli al FVTOCI mentre le vendite a termine si riferiscono per un nominale di 1.345 milioni di euro a titoli al FVTOCI e per un nominale di 369 milioni di euro a titoli al costo ammortizzato.

Gli strumenti di copertura del rischio di tasso di interesse sui flussi finanziari hanno complessivamente subito nell'esercizio una variazione negativa netta del *fair value* riferita alla componente efficace della copertura di 178 milioni di euro riflessa nella Riserva *cash flow hedge*.

Gli strumenti di *fair value hedge* in *interest rate swap* hanno ad oggetto la copertura di:

- titoli classificati al costo ammortizzato per un nominale di 17.330 milioni di euro e titoli classificati al FVTOCI per un nominale di 17.584 milioni di euro; hanno complessivamente subito nell'esercizio una variazione positiva netta efficace del *fair value* di 2.638 milioni di euro, tenuto conto della variazione negativa netta di *fair value* di 2.703 milioni di euro dei titoli coperti (tab. A6.1 e A6.2) al netto di 65 milioni di euro per i differenziali pagati;
- pronti contro termine classificati al costo ammortizzato per un nominale di 2.956 milioni di euro; il *fair value* al 31 dicembre 2021 è negativo di 1 milione di euro.

Nell'esercizio in commento la Società ha effettuato le seguenti operazioni:

- vendite a termine per un nominale di 1.714 milioni di euro e regolazione di quelle in essere al 1° gennaio 2021 per 2.068 milioni di euro;
- *interest rate swap* di *cash flow hedge* per un nominale di 200 milioni di euro regolati nell'esercizio;
- *interest rate swap* di *fair value hedge* per un nominale di 10.056 milioni di euro, inclusi delle coperture per l'operatività in pronti contro termine per 2.056 milioni di euro;
- estinzione di *interest rate swap* di *fair value hedge* su titoli alienati, le cui variazioni di *fair value* erano oggetto di copertura, per un nozionale di 3.220 milioni di euro;
- regolazione di vendite a termine di 400.000 azioni ordinarie Visa Incorporated in essere al 1° gennaio 2021 (commentata nel paragrafo che precede);
- stipula di nuove vendite a termine di 418.000 azioni ordinarie Visa Incorporated di cui 220.000 già regolate in data 3 giugno 2021.

Attività finanziarie patrimonio non destinato

Attività finanziarie Patrimonio non destinato

Descrizione (milioni di euro)	Saldo al 31.12.2021			Saldo al 31.12.2020			Variazioni
	Attività non correnti	Attività correnti	Totale	Attività non correnti	Attività correnti	Totale	
Attività finanziarie al Costo ammortizzato	332	49	381	337	87	424	(43)
Attività finanziarie al FVTOCI	75	-	75	40	407	447	(372)
Strumenti finanziari derivati	-	3	3	-	1	1	2
Totale	407	52	459	377	495	872	(413)

Relazione Finanziaria Annuale 2021
Gruppo Poste Italiane

Indice di sezione

Indice generale

Attività finanziarie al costo ammortizzato

Di seguito la movimentazione delle attività finanziarie al costo ammortizzato:

tab. A6.5 – Movimentazione Attività finanziarie al Costo ammortizzato

(milioni di euro)	Finanziamenti	Crediti	Totale
	Valore di bilancio	Valore di bilancio	Valore di bilancio
Saldo al 1° gennaio 2021	375	49	424
Acquisti/Erogazioni	62	-	62
Var. per costo ammortizzato	-	1	1
Var. del <i>fair value</i> a CE	-	-	-
Variazioni per operazioni di CFH*	-	-	-
Variazioni per <i>impairment</i>	-	-	-
Variazioni nette	-	(43)	(43)
Effetti delle vendite a CE	-	-	-
Ratei	2	-	2
Vendite, rimborsi ed estinzione ratei	(65)	-	(65)
Saldo al 31 dicembre 2021	374	7	381

* La voce della tabella Variazioni per operazioni di CFH, riferita agli acquisti a termine effettuati nell'ambito di operazioni di *cash flow hedge*, accoglie le variazioni di *fair value* dei titoli acquistati intercorse tra la data di stipula e quella di regolamento e trova contropartita nella corrispondente variazione della riserva di *Cash flow hedge*.

Finanziamenti

Il dettaglio è il seguente:

tab. A6.5.1 – Finanziamenti al Costo ammortizzato

Denominazione (milioni di euro)	Saldo al 31.12.2021			Saldo al 31.12.2020			Variazioni
	Finanziamenti	c/c di corrispondenza	Totale	Finanziamenti	c/c di corrispondenza	Totale	
Controllate dirette							
FSIA Investimenti S.r.l.	-	-	-	21	-	21	(21)
Nexive Network S.r.l.	-	25	25	-	-	-	25
Poste Air Cargo S.r.l.	-	7	7	-	11	11	(4)
PSIA S.r.l.	21	-	21	-	-	-	21
Poste Vita S.p.A.	251	-	251	251	-	251	-
Postel S.p.A.	-	-	-	-	16	16	(16)
SDA Express Courier S.p.A.	60	-	60	35	37	72	(12)
sender Italia S.r.l.	11	-	11	5	-	5	6
	343	32	375	312	64	376	(1)
Fondo svalutazione finanziamenti <i>intercompany</i>	(1)	-	(1)	(1)	-	(1)	-
Totale	342	32	374	311	64	375	(1)

La voce comprende:

- per 251 milioni di euro un prestito subordinato irredimibile concesso alla controllata Poste Vita S.p.A. al fine di dotare la Compagnia di adeguati mezzi patrimoniali per sostenere la crescita attesa della raccolta dei premi, nel rispetto delle specifiche normative che regolano il settore assicurativo;
- per 60 milioni di euro tre prestiti concessi alla controllata SDA Express Courier S.p.A. negli esercizi 2019, 2020 e 2021, a supporto della realizzazione dei nuovi impianti per gli HUB automatizzati di Bologna, "Nord" e "Centro" rimborsabili in un'unica soluzione rispettivamente il 2 agosto 2027, 16 aprile 2029 e il 5 agosto 2030;

Indice generale

Indice di sezione

I Bilanci di Poste Italiane al 31 dicembre 2021
5. Poste Italiane S.p.A. Bilancio al 31 dicembre 2021

- per 21 milioni di euro un prestito concesso alla controllata PSIA S.r.l.¹⁶⁴, rimborsabile in un'unica soluzione il 29 settembre 2023;
- per 11 milioni di euro l'utilizzo della linea di credito rotativa a revoca concessa alla controllata sennder Italia S.r.l. in data 25 novembre 2021 per un importo massimo di 18 milioni di euro e scadenza il 25 febbraio 2022;
- per 32 milioni di euro conti correnti di corrispondenza attivi verso imprese controllate, remunerati a normali condizioni di mercato.

Tali finanziamenti sono rettificati di un fondo *impairment* di circa 1 milione di euro, per tener conto del rischio di *default* delle controparti, invariato rispetto al 31 dicembre 2020.

Crediti

tab. A6.5.2 – Crediti al Costo ammortizzato

Descrizione (milioni di euro)	Saldo al 31.12.2021			Saldo al 31.12.2020			Variazioni
	Attività non correnti	Attività correnti	Totale	Attività non correnti	Attività correnti	Totale	
Depositi in garanzia	-	3	3	-	15	15	(12)
Vs. acquirenti alloggi di servizio	2	2	4	3	2	5	(1)
Vs. Altri	-	20	20	29	20	49	(29)
Fondo svalutazione crediti finanziari	-	(20)	(20)	-	(20)	(20)	-
Totale	2	5	7	32	17	49	(42)

I crediti per **Depositi in garanzia** sono relativi per 3 milioni di euro a somme versate a controparti per operazioni di *Interest rate swap*. Il decremento rispetto al 31 dicembre 2020 è dovuto alla scadenza dei contratti di *Interest rate swap* di *fair value hedging* a suo tempo stipulati per la protezione del valore di BTP dalle oscillazioni dei tassi di interesse.

I **crediti verso Altri**, per un valore nominale di 20 milioni di euro, si riferiscono al residuo credito verso Invitalia S.p.A. per la cessione di Banca del Mezzogiorno-MedioCreditoCentrale S.p.A. (BdM) avvenuta in data 7 agosto 2017. La diminuzione della voce in commento è dovuta all'incasso della quota di 30 milioni di euro avvenuto in data 22 dicembre 2021.

164. In data 9 giugno 2021 è stata deliberata la scissione di FSIA Investimenti S.r.l., perfezionatasi in data 31 dicembre 2021, attraverso l'assegnazione di elementi patrimoniali rappresentanti il 30% di FSIA Investimenti S.r.l., comprensivi del finanziamento soci di 21 milioni di euro concesso a suo tempo allo scopo di estinguere il Finanziamento Banche sottoscritto dalla società e finanziare l'operatività corrente da Poste Italiane a FSIA Investimenti S.r.l., in favore di PSIA S.r.l..

Relazione Finanziaria Annuale 2021
Gruppo Poste Italiane

Indice di sezione

Indice generale

Attività finanziarie al *fair value* rilevato nelle altre componenti di Conto economico complessivo

Di seguito la movimentazione delle attività finanziarie al *fair value* rilevato nelle altre componenti di Conto economico complessivo (FVTOCI):

tab. A6.6 – Movimentazione Attività finanziarie al FVTOCI

(milioni di euro)	Titoli a reddito fisso		Azioni	Totale	
	Valore nominale	Fair value	Fair value	Valore nominale	Fair value
Saldo al 1° gennaio 2021	400	407	40	400	447
Acquisti	-	-	8	-	8
Trasf.ti riserve di PN	-	-	-	-	-
Altre variazioni di PN	-	-	-	-	-
Var. per costo ammortizzato	-	-	-	-	-
Var. del <i>fair value</i> a PN	-	-	27	-	27
Var. del <i>fair value</i> a CE	-	(2)	-	-	(2)
Var.ni per op. di CFH*	-	-	-	-	-
Effetti delle vendite a CE	-	-	-	-	-
Ratei	-	-	-	-	-
Liquidazioni	-	-	-	-	-
Vendite, rimborsi ed estinzione ratei	(400)	(405)	-	(400)	(405)
Saldo al 31 dicembre 2021	-	-	75	-	75

* La voce della tabella Variazioni per operazioni di CFH, riferita agli acquisti a termine effettuati nell'ambito di operazioni di *cash flow hedge*, accoglie le variazioni di *fair value* dei titoli acquistati intercorse tra la data di stipula e quella di regolamento e trova contropartita nella corrispondente variazione della riserva di *Cash flow hedge*.

Titoli a reddito fisso

Nel mese di marzo 2021 sono giunti a scadenza titoli per un valore nominale complessivo di 400 milioni di euro. Di questi 375 milioni di euro erano oggetto di *Interest rate swap* di *fair value hedge*.

Azioni

Il dettaglio è il seguente:

tab. A6.6.1 – Azioni FVTOCI

Descrizione (milioni di euro)	Saldo al 31.12.2021	Saldo al 31.12.2020	Variazioni
MFM Holding Ltd	53	25	28
sennder Technologies GmbH*	19	10	9
Milkman S.p.A.	3	5	(2)
Totale	75	40	35

* Con decorrenza 20 dicembre 2021 sennder GmbH ha mutato la propria denominazione sociale in sennder Technologies GmbH.

Nel mese di gennaio 2021 Poste Italiane ha partecipato ad un nuovo aumento di capitale promosso da sennder GmbH investendo 8 milioni di euro.

L'oscillazione complessiva del *fair value* nell'esercizio in commento è positiva per 27 milioni di euro ed è rilevata nell'apposita riserva di Patrimonio netto.

Infine, la voce comprende per 75 milioni di euro la partecipazione in CAI S.p.A. (ex Alitalia CAI S.p.A.), acquisita nell'esercizio 2013 e interamente svalutata nell'esercizio 2014.

Indice generale

Indice di sezione

I Bilanci di Poste Italiane al 31 dicembre 2021
5. Poste Italiane S.p.A. Bilancio al 31 dicembre 2021

Per ulteriori dettagli sulle principali operazioni societarie intervenute nell'esercizio 2021, si veda quanto riportato nelle note 3.1 – *Principali operazioni societarie*.

Attività finanziarie al *fair value* rilevato a Conto economico

La voce si riferisce agli strumenti finanziari partecipativi (ex art. 2346 comma 6 del Codice Civile) derivanti dalla conversione di *Contingent Convertible Notes*¹⁶⁵ il cui valore, al 31 dicembre 2021, è pari a zero.

Strumenti finanziari derivati

tab. A6.7 – Movimentazione degli strumenti finanziari derivati

(milioni di euro)	Cash Flow hedging	Fair value hedging	FV vs CE	Totale
Saldo al 1° gennaio 2021	(5)	(6)	1	(10)
Incrementi/(decrementi)	-	(4)	4	-
Proventi / (oneri) a CE	-	-	-	-
Operazioni completate*	2	10	(2)	10
Saldo al 31 dicembre 2021	(3)	-	3	-
di cui:				
Strumenti derivati attivi	-	-	3	3
Strumenti derivati passivi	(3)	-	-	(3)

* Le Operazioni completate comprendono le operazioni a termine regolate, i differenziali scaduti e in maturazione e l'estinzione di *interest rate swap* relativi a titoli ceduti.

Al 31 dicembre 2021 gli strumenti derivati in essere sono rappresentati:

- da un contratto di *Interest rate swap* di *cash flow hedging* stipulato nell'esercizio 2013 per la protezione dei flussi finanziari del Prestito obbligazionario di 50 milioni di euro emesso in data 25 ottobre 2013 (nota B.6 – *Passività finanziarie*); con tale operazione, la Società ha assunto l'obbligazione di corrispondere il tasso fisso del 4,035% e ha venduto il tasso variabile del prestito obbligazionario pari, al 31 dicembre 2021, all'1,215%;
- da un contratto di *swap* stipulato nel corso dell'esercizio 2020 a copertura gestionale dei costi del carburante relativi al trasporto aereo della corrispondenza effettuato per il tramite della controllata Poste Air Cargo S.r.l. per il triennio 2020-2022;
- da opzioni di acquisto e vendita che consentiranno a Poste Italiane, a partire dal secondo trimestre del 2023, di acquistare l'ulteriore 30% di MLK Deliveries S.p.A. e la proprietà della tecnologia Milkman per le applicazioni in ambito e-commerce. Il prezzo di esercizio di tali opzioni non è fisso, ma determinato sulla base di una formula che prevede l'applicazione di un moltiplicatore ad alcuni target economico/patrimoniali della MLK Deliveries S.p.A.. Al 31 dicembre 2021, il valore delle opzioni è pari a zero in quanto non si rilevano scostamenti significativi rispetto alle stime iniziali.

Infine, nel mese di marzo 2021 sono giunti a scadenza nove contratti di *Interest rate swap* di *fair value hedging* stipulati nell'esercizio 2010 per la protezione del valore di BTP, per un nozionale di 375 milioni di euro, dalle oscillazioni dei tassi di interesse.

165. Si tratta delle *Contingent Convertible Notes* di originari 75 milioni di euro e durata ventennale, emesse dalla Midco S.p.A., società che a sua volta detiene il 51% della compagnia Alitalia SAI S.p.A., sottoscritte da Poste Italiane S.p.A. in data 23 dicembre 2014 nell'ambito dell'operazione strategica finalizzata all'ingresso della Compagnia Etihad Airways nel capitale sociale di Alitalia SAI, senza alcuna interessenza di Poste Italiane nella gestione della società emittente o della sua controllata. Il pagamento degli interessi e del capitale era previsto contrattualmente se, e nella misura in cui, fossero esistite risorse liquide disponibili. A seguito del verificarsi delle condizioni negative previste contrattualmente, nell'esercizio 2017 il prestito è stato convertito in strumenti finanziari partecipativi (ex art. 2346 comma 6 del Codice Civile) dotati degli stessi diritti patrimoniali associati alle *Notes*.

Relazione Finanziaria Annuale 2021
Gruppo Poste Italiane

Indice di sezione

Indice generale

A7 – Rimanenze (11 milioni di euro)

tab. A7 – Rimanenze

Descrizione (milioni di euro)	Saldo al 01.01.2021	Variazioni economiche	Saldo al 31.12.2021
Materie prime, sussidiarie e di consumo	21	(10)	11
Totale	21	(10)	11
di cui Patrimonio BancoPosta	-	-	-

La voce accoglie le rimanenze di Materie prime, sussidiarie e di consumo relative a dispositivi di protezione, gel disinfettante e altri materiali acquistati nell'esercizio 2020. La variazione si riferisce principalmente a materiali utilizzati nel corso dell'esercizio.

A8 – Crediti commerciali (2.926 milioni di euro)

tab. A8 – Crediti commerciali

Descrizione (milioni di euro)	Saldo al 31.12.2021			Saldo al 31.12.2020			Variazioni
	Attività non correnti	Attività correnti	Totale	Attività non correnti	Attività correnti	Totale	
Crediti vs. clienti	2	2.142	2.144	1	2.057	2.058	86
Crediti vs. imprese controllate e collegate	-	734	734	-	890	890	(156)
Crediti vs. Controllante	-	48	48	-	36	36	12
Totale	2	2.924	2.926	1	2.983	2.984	(58)
di cui Patrimonio BancoPosta	-	899	899	-	1.052	1.052	(153)

tab. A8.1 – Crediti verso clienti

Descrizione (milioni di euro)	Saldo al 31.12.2021			Saldo al 31.12.2020			Variazioni
	Attività non correnti	Attività correnti	Totale	Attività non correnti	Attività correnti	Totale	
Corrispondenti esteri	-	549	549	-	455	455	94
Crediti per servizi spedizione pacchi	-	537	537	-	541	541	(4)
Ministeri ed Enti Pubblici	-	463	463	-	464	464	(1)
Cassa Depositi e Prestiti	-	387	387	-	432	432	(45)
Crediti per altri servizi BancoPosta	-	92	92	-	84	84	8
Crediti per servizi SMA	-	89	89	-	124	124	(35)
Crediti per conti con saldo debitore	-	37	37	-	42	42	(5)
Crediti verso altri clienti	2	394	396	1	344	345	51
Fondo svalutazione crediti vs. clienti	-	(406)	(406)	-	(429)	(429)	23
Totale	2	2.142	2.144	1	2.057	2.058	86
di cui Patrimonio BancoPosta	-	497	497	-	547	547	(50)

[Indice generale](#)[Indice di sezione](#)I Bilanci di Poste Italiane al 31 dicembre 2021
5. Poste Italiane S.p.A. Bilancio al 31 dicembre 2021Nel dettaglio¹⁶⁶:

- i crediti verso **Corrispondenti esteri** si riferiscono principalmente a servizi postali eseguiti a beneficio di Amministrazioni Postali estere;
- i crediti per **servizi spedizione pacchi** si riferiscono ai crediti vantati nei confronti dei clienti che utilizzano la gamma dei servizi "corriere espresso nazionale e internazionale";
- i crediti verso **Ministeri ed Enti pubblici** si riferiscono principalmente a:
 - Rimborso delle Integrazioni tariffarie all'editoria, riferito alla Presidenza del Consiglio dei Ministri – Dipartimento dell'Editoria, per complessivi 120 milioni di euro, di cui 53 milioni di euro maturati nell'esercizio. Tali crediti sono esposti al lordo dell'incasso di un ammontare non disponibile di 84 milioni di euro, relativo alle integrazioni tariffarie praticate nel 2020 e nei primi nove mesi dell'esercizio 2021, depositato dalla Presidenza del Consiglio dei Ministri – Dipartimento dell'Editoria, su un conto infruttifero tenuto dalla Società presso la Tesoreria dello Stato e per tale motivo iscritto nei Debiti per anticipi ricevuti. Per lo svincolo di quanto depositato, e l'estinzione dei crediti in commento, è necessario attendere il parere favorevole della Commissione Europea. Ulteriori 17 milioni di euro, privi di copertura finanziaria nel Bilancio dello Stato, sono interamente svalutati.
 - Servizi integrati di notifica e gestione della corrispondenza per complessivi 101 milioni di euro offerti a pubbliche amministrazioni centrali e locali.
 - Servizi di spedizione di corrispondenza senza materiale affrancatura con utilizzo dei conti di credito per complessivi 57 milioni di euro offerti a pubbliche amministrazioni centrali e locali.
 - Rimborsi spese immobili, veicoli e vigilanza sostenute per conto del Ministero dello Sviluppo Economico per 48 milioni di euro¹⁶⁷. Per l'originario credito di 62 milioni di euro, oggetto di azione giudiziale intentata da Poste Italiane per il riconoscimento di oneri vari derivanti dall'utilizzo di immobili, in data 30 aprile 2020 è stata pubblicata la sentenza parzialmente favorevole per Poste Italiane; la sentenza è stata notificata al MISE e da quest'ultimo impugnata dinanzi alla Corte di Appello con istanza di sospensiva. In data 3 dicembre 2020 l'istanza non è stata accolta e si è ora in attesa della decisione in secondo grado. Nel mese di dicembre 2021, in ottemperanza a quanto previsto nella sentenza di primo grado, il MISE ha versato alla Società circa 38 milioni di euro. A seguito di tale versamento è stato rilasciato il fondo svalutazione crediti a suo tempo stanziato per circa 34 milioni di euro e sono stati rilevati interessi di mora per circa 4 milioni di euro.
 - Servizi di pagamento delle pensioni e voucher INPS per 14 milioni di euro;
- i crediti verso **Cassa Depositi e Prestiti** si riferiscono a corrispettivi del servizio di raccolta del risparmio postale prestato dal Patrimonio BancoPosta nell'esercizio 2021 e non ancora liquidati;
- i crediti per **altri servizi BancoPosta** si riferiscono principalmente ai servizi di intermediazione (bancaria, prestiti personali, mutui) erogati per complessivi 54 milioni di euro;
- i crediti per servizi **Senza Materiale Affrancatura (SMA)** si riferiscono per 54 milioni di euro ai crediti vantati nei confronti dei clienti che utilizzano il servizio per conto proprio e per 35 milioni di euro ai crediti vantati nei confronti degli operatori che svolgono il servizio per conto di terzi principalmente di posta massiva. L'incasso di questi ultimi viene delegato agli intermediari autorizzati allo svolgimento del servizio;
- i crediti per **conti correnti con saldo debitore** derivano pressoché esclusivamente da sconfinamenti per effetto dell'addebito delle competenze periodiche BancoPosta;
- i **crediti verso altri clienti** comprendono: per 33 milioni di euro crediti relativi al servizio Posta Contest, per 32 milioni di euro crediti relativi al servizio Posta Time, per 21 milioni di euro crediti per servizi di notifica atti giudiziari, per 19 milioni di euro crediti riferiti al servizio Posta Target, per 18 milioni di euro crediti relativi al servizio Raccomandata Market, per 17 milioni di euro crediti per servizi telegrafici e per 13 milioni di euro crediti per servizi di postalizzazione non universale, per 8 milioni di euro crediti relativi al servizio Advice and Billing Mail, per 8 milioni di euro crediti relativi al servizio Posta Easy Full e per 6 milioni di euro crediti per il servizio integrato notifiche.

In generale, per l'incasso di taluni crediti verso pubbliche amministrazioni centrali e locali si rilevano ritardi dovuti in prevalenza a mancanza di stanziamenti nei bilanci delle diverse amministrazioni. Al riguardo, proseguono le azioni finalizzate a sollecitare le richieste di stanziamento.

Il **fondo svalutazione crediti verso clienti** è commentato nella Nota 6 – *Analisi e Presidio dei rischi*.

166. Al 31 dicembre 2021 nel saldo dei crediti commerciali sono compresi 13 milioni di euro, al netto del relativo fondo svalutazione crediti, riferiti a crediti per fitti attivi non rientranti nelle disposizioni dell'IFRS 15 – Ricavi provenienti da contratti con i clienti.

167. Vedi infra, Ricavi e crediti verso lo Stato in cui sono riportate le esposizioni complessive verso il Ministero dello Sviluppo Economico (49 milioni di euro) comprendenti crediti per servizi di postalizzazione e altri servizi.

Relazione Finanziaria Annuale 2021
Gruppo Poste Italiane

Indice di sezione

Indice generale

Crediti verso imprese controllate e collegate

tab. A8.2 – Crediti verso imprese controllate e collegate

Denominazione (milioni di euro)	Saldo al 31.12.2021	Saldo al 31.12.2020	Variazioni
Controllate dirette			
BancoPosta Fondi S.p.A. SGR	23	23	-
CLP S.c.p.A.	3	2	1
Consorzio PosteMotori	13	13	-
EGi S.p.A.	1	1	-
PatentiViaPoste S.c.p.A.	2	9	(7)
Poste Air Cargo S.r.l.	1	1	-
Poste Vita S.p.A.	237	244	(7)
Postel S.p.A.	59	40	19
PostePay S.p.A.	302	459	(157)
SDA Express Courier S.p.A.	29	78	(49)
Nexive Network S.r.l.	1	-	1
Nexive Scarl	8	-	8
Controllate indirette			
Poste Assicura S.p.A.	10	19	(9)
Poste Welfare Servizi S.r.l.	2	2	-
Sengi Express Guangzhou Limited	23	-	23
Collegate			
Financit S.p.A.	20	-	20
ItaliaCamp S.r.l.	1	-	1
Fondo svalutazione crediti	(1)	(1)	-
Totale	734	890	(156)
di cui Patrimonio BancoPosta	355	470	(115)

Fra le posizioni creditorie di natura commerciale si segnalano:

- Poste Vita S.p.A.: principalmente per provvigioni derivanti dall'attività di collocamento di polizze assicurative svolta presso gli Uffici Postali e di pertinenza del Patrimonio BancoPosta (223 milioni di euro);
- PostePay S.p.A.: principalmente per i servizi di collocamento di prodotti relativi al ramo pagamenti (71 milioni di euro), per le operazioni di pagamento (104 milioni di euro), per il servizio di recapito della Posta Massiva (44 milioni di euro), per i servizi commerciali e di *call center* (11 milioni di euro) e per il servizio Energy (12 milioni di euro).

Indice generale

Indice di sezione

I Bilanci di Poste Italiane al 31 dicembre 2021
5. Poste Italiane S.p.A. Bilancio al 31 dicembre 2021

Crediti verso Controllante

Sono relativi ai rapporti di natura commerciale intrattenuti con il Ministero dell'Economia e delle Finanze:

tab. A8.3 – Crediti verso Controllante

Descrizione (milioni di euro)	Saldo al 31.12.2021	Saldo al 31.12.2020	Variazioni
Servizio Universale	31	31	-
Servizi delegati	30	30	-
Remunerazione raccolta su c/c	17	5	12
Riduz.tariffarie/Agevolaz.elett.	1	1	-
Altri	2	2	-
F.do sval.cred. vs. Controllante	(33)	(33)	-
Totale	48	36	12
di cui Patrimonio BancoPosta	47	35	12

- I crediti per compensi del **Servizio Universale** sono così composti:

tab. A8.3.1 – Crediti per Servizio Universale

Descrizione (milioni di euro)	Saldo al 31.12.2021	Saldo al 31.12.2020	Variazioni
Residuo esercizio 2012	23	23	-
Residuo esercizio 2005	8	8	-
Totale	31	31	-

Nel corso dell'esercizio in commento, sono stati incassati 262 milioni di euro per compensi maturati nel periodo. L'ammontare del compenso è stato rilevato in base a quanto definito nel nuovo Contratto di Programma 2020-2024, in vigore dal 1° gennaio 2020.

Con riferimento al credito per l'esercizio 2012, a fronte di un compenso originariamente rilevato di 350 milioni di euro, l'AGCom ha riconosciuto un onere di 327 milioni di euro. Il residuo ammontare di 23 milioni di euro è dunque privo di copertura nel Bilancio dello Stato. Avverso la delibera AGCom, in data 13 novembre 2014, la Società ha presentato ricorso al TAR.

Il residuo credito per il compenso dell'esercizio 2005 è stato oggetto di tagli definitivi a seguito delle Leggi finanziarie per gli esercizi 2007 e 2008.

I suddetti crediti sono interamente svalutati.

- I crediti per **servizi delegati**, si riferiscono esclusivamente a quanto maturato nell'esercizio 2021 e sono relativi alla remunerazione dei servizi svolti dal BancoPosta per conto dello Stato e disciplinati da apposita Convenzione con il MEF sottoscritta il 22 maggio 2020 per il triennio 2020-2022.
- I crediti per la **remunerazione della raccolta su c/c** si riferiscono esclusivamente a quanto maturato nell'esercizio 2021 e sono pressoché interamente relativi a depositi di risorse rivenienti da conti accesi dalla Pubblica Amministrazione e di pertinenza del Patrimonio BancoPosta.
- I crediti per **riduzioni tariffarie elettorali** si riferiscono a compensi maturati in esercizi precedenti, privi di copertura nel Bilancio dello Stato.

Il **Fondo svalutazione crediti verso Controllante** è commentato nella Nota 6 – *Analisi e Presidio dei rischi*.

Relazione Finanziaria Annuale 2021
Gruppo Poste Italiane

Indice di sezione

Indice generale

A9 – Altri crediti e attività (2.647 milioni di euro)

Il dettaglio è il seguente:

tab. A9 – Altri crediti e attività

Descrizione (milioni di euro)	Note	Saldo al 31.12.2021			Saldo al 31.12.2020			Variazioni
		Attività non correnti	Attività correnti	Totale	Attività non correnti	Attività correnti	Totale	
Crediti per sostituto di imposta		1.614	542	2.156	1.474	482	1.956	200
Crediti verso enti previdenziali e assistenziali (escl. accordi CTD)		-	171	171	-	175	175	(4)
Crediti per accordi CTD		46	76	122	57	79	136	(14)
Crediti per somme indisponibili per provvedimenti giudiziari		-	77	77	-	78	78	(1)
Crediti per interessi attivi su rimborso IRES	[C12]	-	46	46	-	46	46	-
Crediti verso imprese controllate e collegate		-	76	76	-	42	42	34
Crediti tributari		-	35	35	-	31	31	4
Ratei e risconti attivi di natura commerciale e altre attività		-	50	50	-	7	7	43
Crediti diversi		17	58	75	17	73	90	(15)
Fondo svalutazione crediti verso altri		(3)	(158)	(161)	(1)	(117)	(118)	(43)
Totale		1.674	973	2.647	1.547	896	2.443	204
di cui Patrimonio BancoPosta		1.614	589	2.203	1.474	549	2.023	180

In particolare:

- i crediti per **sostituto di imposta**, relativi al Patrimonio BancoPosta, si riferiscono principalmente:
 - per 1.614 milioni di euro alla rivalsa sui titolari di buoni fruttiferi postali in circolazione dell'imposta di bollo maturata al 31 dicembre 2021¹⁶⁸; per tale voce, un corrispondente ammontare è iscritto negli Altri debiti tributari sino alla scadenza o estinzione anticipata dei buoni fruttiferi postali, data in cui l'imposta dovrà essere versata all'Erario (tab. B9.3);
 - per 388 milioni di euro ad acconti versati all'Erario per imposta di bollo da assolvere in modo virtuale nel 2022 e da recuperare dalla clientela;
 - per 114 milioni di euro alla rivalsa sui titolari di libretti di risparmio dell'imposta di bollo che la Società assolve in modo virtuale secondo le attuali disposizioni di legge;
 - per 9 milioni di euro ad acconti sulle ritenute 2021 su interessi passivi a correntisti da recuperare dalla clientela;
 - per 2 milioni di euro al saldo a credito verso l'Erario per imposta di bollo assolta in modo virtuale nell'esercizio 2021;
- i crediti verso **enti previdenziali e assistenziali** si riferiscono per 57 milioni di euro a somme relative ai periodi di sospensione o riduzione dell'attività lavorativa per Covid-19, che l'Azienda ha anticipato ai propri dipendenti e che, a seguito dell'accesso alle prestazioni del Fondo di Solidarietà Bilaterale presso INPS, abilitato dalla sottoscrizione degli accordi sindacali del 30 aprile e del 21 dicembre 2020, saranno recuperate mediante conguaglio con i contributi dovuti all'Istituto Previdenziale;
- i crediti per **accordi CTD** sono costituiti da salari da recuperare a seguito degli accordi stipulati in data 13 gennaio 2006, 10 luglio 2008, 27 luglio 2010, 18 maggio 2012, 21 marzo 2013, 30 luglio 2015 e 19 giugno 2018 tra Poste Italiane S.p.A. e le Organizzazioni Sindacali sul tema delle riammissioni giudiziali di personale già assunto in Azienda con contratto a tempo determinato. La voce si riferisce a crediti del valore attuale complessivo residuo di 122 milioni di euro verso il personale, le gestioni previdenziali e i fondi pensione recuperabili in rate variabili, l'ultima delle quali nell'esercizio 2042. Il dettaglio dei crediti distinto per singoli accordi è il seguente:

168. Introdotta dall'art. 19 del D.L. 201/2011 convertito con modifiche dalla Legge 214/2011 con le modalità previste con Decreto MEF del 24 maggio 2012: Modalità di attuazione dei commi da 1 a 3 dell'articolo 19 del D.L. 6 dicembre 2011, n. 201, in materia di imposta di bollo su conti correnti e prodotti finanziari (G.U. n. 127 del 1° giugno 2012).

Indice generale

Indice di sezione

I Bilanci di Poste Italiane al 31 dicembre 2021
5. Poste Italiane S.p.A. Bilancio al 31 dicembre 2021

tab A9.1 – Crediti per accordi CTD

Descrizione (milioni di euro)	Saldo al 31.12.2021			Valore nominale	Saldo al 31.12.2020			Valore nominale	Variazioni
	Attività non correnti	Attività correnti	Totale		Attività non correnti	Attività correnti	Totale		
Crediti									
vs. personale per accordo 2006	-	-	-	-	-	1	1	1	(1)
vs. personale per accordo 2008	6	7	13	14	10	9	19	20	(6)
vs. personale per accordo 2010	19	6	25	30	23	6	29	34	(4)
vs. personale per accordo 2012	16	5	21	24	17	5	22	27	(1)
vs. personale per accordo 2013	1	-	1	2	1	1	2	2	(1)
vs. personale per accordo 2015	1	1	2	2	2	-	2	3	-
vs. personale per accordo 2018	-	-	-	1	1	-	1	1	(1)
vs. INPS (ex IPOST)	-	42	42	42	-	42	42	42	-
vs. INPS	3	10	13	13	3	10	13	14	-
vs. fondi pensione	-	5	5	5	-	5	5	5	-
Totale	46	76	122		57	79	136		(14)

Il credito verso INPS (ex IPOST) di 42 milioni di euro, di cui a uno specifico accordo stipulato con IPOST il 23 dicembre 2009, costituito da sei rate di 6,9 milioni di euro ciascuna, scadute tra il 30 giugno 2012 e il 31 dicembre 2014; per il recupero dello stesso sono in corso trattative con l'ente debitore;

- i crediti per **somme indisponibili per provvedimenti giudiziari** si riferiscono per 65 milioni di euro ad ammontari pignorati e non assegnati ai creditori, in corso di recupero, e per 12 milioni di euro a somme sottratte alla Società nel dicembre 2007 a seguito di un tentativo di frode, ancora oggi giacenti presso un istituto di credito estero. Con riferimento a tale ultima partita, si è in attesa che il completamento delle formalità giudiziarie ne consenta lo svincolo. Dei rischi di incasso su tali partite si tiene conto nel Fondo svalutazione crediti verso altri;
- i crediti per **interessi attivi su rimborso IRES** si riferiscono agli interessi maturati sino al 31 dicembre 2021 sul credito per IRES derivante dalla mancata deduzione ai fini IRAP del costo del lavoro. Per il recupero di gran parte del credito, di complessivi 50 milioni di euro, sono stati instaurati due contenziosi presso la Commissione Tributaria Provinciale di Roma, che ha accolto i ricorsi di Poste Italiane e dichiarato che l'Agenzia delle Entrate di Roma è tenuta al rimborso delle somme richieste. Avverso entrambe le sentenze, l'Agenzia delle Entrate ha proposto appello alla Commissione Tributaria Regionale, che, per una delle due cause, è stato accolto in data 23 marzo 2018. Poste Italiane ha impugnato tale sentenza di fronte alla Suprema Corte di Cassazione. Nell'ultimo trimestre del 2019, tuttavia, la Corte di Cassazione ha avuto modo di pronunciarsi su altro procedimento in merito alla operatività del rimborso ex. D.L. 201/11; rispetto alla sentenza emessa si riscontra una omogeneità di circostanze giuridico-formali che inducono a ritenere che il principio di diritto, di cui alla predetta sentenza della Corte di legittimità, possa esplicitare i propri effetti anche nei giudizi in essere. Il giudizio di appello relativo al D.L. 185/2008, allo stato, pende davanti alla Commissione Tributaria Regionale Lazio, la quale, con Ordinanza n. 1174/2021 del 30 giugno 2021, ha rinviato la trattazione a nuovo ruolo. Degli elementi di incertezza sull'esito finale della vicenda si tiene conto nel Fondo svalutazione crediti verso altri;
- i crediti verso **imprese controllate e collegate** si riferiscono per 66 milioni di euro al credito vantato da Poste Italiane S.p.A. in qualità di consolidante fiscale (nota 2.3 – *Principi contabili adottati*) nei confronti principalmente delle società controllate Poste Vita S.p.A., PostePay S.p.A. e SDA Express Courier S.p.A.;
- i **ratei e risconti attivi di natura commerciale e altre attività** in aumento rispetto al 31 dicembre 2020 si riferiscono per circa 38 milioni di euro all'*una-tantum* riconosciuta anticipatamente al personale nel mese di luglio a copertura della *vacatio* contrattuale relativa al primo semestre 2022, in coerenza con quanto definito nel rinnovo del Contratto Collettivo Nazionale di Lavoro siglato in data 23 giugno 2021.

La movimentazione del **Fondo svalutazione crediti verso altri** è commentata nella Nota 6 – *Analisi e Presidio dei rischi*.

Relazione Finanziaria Annuale 2021
Gruppo Poste Italiane

Indice di sezione

Indice generale

A10 – Crediti d'imposta Legge n. 77/2020 (6.456 milioni di euro)

tab. A10 – Crediti d'imposta Legge n. 77/2020

Descrizione (milioni di euro)	Saldo al 31.12.2021			Saldo al 31.12.2020			Variazioni
	Attività non correnti	Attività correnti	Totale	Attività non correnti	Attività correnti	Totale	
Crediti d'imposta al Costo ammortizzato	3.090	65	3.155	29	6	35	3.120
Crediti d'imposta al FVTOCI	2.461	840	3.301	-	-	-	3.301
Totale	5.551	905	6.456	29	6	35	6.421
di cui Patrimonio BancoPosta	5.168	840	6.008	-	-	-	6.008

La voce in commento si riferisce ai crediti d'imposta acquistati da Poste Italiane S.p.A. a fronte di risorse patrimoniali libere ovvero trasferite al Patrimonio BancoPosta per risorse soggette e non al vincolo di impiego, nel rispetto delle disposizioni del Decreto Rilancio (D.L. 34/2020 convertito con modifiche dalla Legge n. 77/2020) con il quale sono state introdotte agevolazioni fiscali a sostegno dei Cittadini e delle Imprese per favorire la ripresa economica a seguito dell'emergenza sanitaria da Covid-19.

Tali crediti sono valutati al Costo ammortizzato nel caso in cui siano stati acquistati per essere utilizzati principalmente ai fini della compensazione di debiti di natura previdenziale o fiscale, sulla base di quanto previsto dalla normativa emanata con riferimento alle caratteristiche stesse dei singoli crediti, mentre sono valutati al *fair value* rilevato nelle altre componenti di Conto economico complessivo se acquistati anche per essere eventualmente ceduti.

Di seguito si riporta la movimentazione di tali crediti avvenuta nell'esercizio 2021:

tab. A10.1 – Movimentazione Crediti d'imposta L.77/2020

(milioni di euro)	Crediti d'imposta al CA		Crediti d'imposta al FVTOCI		Totale	
	Valore compensabile	Valore di bilancio	Valore compensabile	Valore di bilancio	Valore nominale	Valore di bilancio
Saldo al 1° gennaio 2021	38	35	-	-	38	35
Acquisti	3.937	3.209	3.538	3.275	7.475	6.484
Var. per costo ammortizzato	-	35	-	34	-	69
Var. del <i>fair value</i> a PN	-	-	-	(8)	-	(8)
Effetti delle vendite a CE	-	-	-	-	-	-
Vendite	-	-	-	-	-	-
Compensazioni	(124)	(124)	-	-	(124)	(124)
Saldo al 31 dicembre 2021	3.851	3.155	3.538	3.301	7.389	6.456

Con riferimento al Patrimonio BancoPosta¹⁶⁹, le principali variazioni intervenute nell'esercizio in commento si riferiscono a:

- acquisti per 5.958 milioni di euro, di cui 2.683 milioni di euro relativi a crediti al costo ammortizzato e 3.275 milioni di euro relativi a crediti FVTOCI;
- maturazione dei proventi di competenza dell'esercizio per 58 milioni di euro, di cui 24 milioni di euro relativi a crediti al costo ammortizzato e 34 milioni di euro relativi a crediti FVTOCI.

Con riferimento al Patrimonio non destinato, le principali variazioni intervenute nell'esercizio in commento, riferite al solo portafoglio crediti valutati al Costo ammortizzato, si riferiscono a:

- acquisti per 525 milioni di euro;
- maturazione dei proventi di competenza dell'esercizio per 11 milioni di euro;
- compensazioni per 124 milioni di euro.

169. Con la conversione in Legge n. 106 del 23 luglio 2021 del D.L. n.73 del 25 maggio 2021, è consentito al Patrimonio BancoPosta, nell'ambito del 50% della raccolta da clientela privata investibile in titoli garantiti dallo Stato Italiano, di impiegare fino al 30% di questa quota nell'acquisto di crediti d'imposta in oggetto.

Indice generale

Indice di sezione

I Bilanci di Poste Italiane al 31 dicembre 2021
5. Poste Italiane S.p.A. Bilancio al 31 dicembre 2021

Al 31 dicembre 2021 il *fair value*¹⁷⁰ dei crediti d'imposta valutati al Costo ammortizzato è di 3.117 milioni di euro.

In ordine all'attività di acquisto di crediti di imposta rinvenienti da bonus edilizi, offerto dalla Società alla propria clientela, su iniziativa di alcune Procure della Repubblica del territorio, nel periodo tra il novembre 2021 ed il febbraio 2022, sono stati sottoposti a sequestro cautelativo crediti di imposta, oggetto di procedure di acquisto, per un totale di circa 240 milioni di euro. In esito a tali provvedimenti, adottati in procedimenti dove Poste Italiane è terza in buona fede e/o parte offesa dal reato, la Società ha proposto istanze di riesame i cui esiti hanno portato al dissequestro di gran parte delle somme precedentemente sottoposte a misura cautelare. Tenuto conto degli effetti previsti dal decreto antifrode, che consente di ampliare la finestra di compensazione per la durata del sequestro, per i residui crediti che alla data del presente bilancio risultano essere sottoposti a provvedimenti di sequestro si è proceduto a rettificare il costo ammortizzato stimando in un anno la durata media del sequestro.

A11 – Cassa e depositi BancoPosta (7.659 milioni di euro)

Il dettaglio è il seguente:

tab. A11 – Cassa e depositi BancoPosta

Descrizione (milioni di euro)	Saldo al 31.12.2021	Saldo al 31.12.2020	Variazioni
Denaro e valori in cassa	2.886	3.027	(141)
Depositi bancari	4.773	3.364	1.409
Totale	7.659	6.391	1.268

La voce afferisce esclusivamente alle attività del Patrimonio BancoPosta.

Il denaro e i valori in cassa sono rinvenienti dalla raccolta effettuata su conti correnti postali e prodotti di risparmio postale (sottoscrizione di Buoni Fruttiferi Postali e versamenti sui libretti di deposito), o da anticipazioni prelevate presso la Tesoreria dello Stato per garantire l'operatività degli Uffici Postali; tali disponibilità, giacenti presso gli Uffici Postali (1.259 milioni di euro) e presso le Società di *service*¹⁷¹ (1.627 milioni di euro), non possono essere utilizzate per fini diversi dall'estinzione delle obbligazioni contratte con le operazioni indicate. L'incremento della voce Depositi bancari è riconducibile principalmente a temporanee eccedenze di liquidità derivanti dalla raccolta da privati depositate sul conto aperto presso Banca d'Italia e non ancora investite.

A12 – Disponibilità liquide e mezzi equivalenti (3.870 milioni di euro)

Il dettaglio è il seguente:

tab. A12 – Disponibilità liquide e mezzi equivalenti

Descrizione (milioni di euro)	Saldo al 31.12.2021	Saldo al 31.12.2020	Variazioni
Depositi bancari e presso la Tesoreria dello Stato	1.859	2.022	(163)
Depositi presso il MEF	1.990	1.991	(1)
Denaro e valori in cassa	21	16	5
Totale	3.870	4.029	(159)
di cui Patrimonio BancoPosta	2.012	2.009	3

I **Depositi bancari e presso la Tesoreria dello Stato** comprendono un ammontare non disponibile di 84 milioni di euro depositato dalla Presidenza del Consiglio dei Ministri – Dipartimento dell'Editoria su un conto infruttifero presso la Tesoreria dello Stato in acconto di pagamenti per riduzioni tariffarie editoriali concesse dalla Società (nota A8). Inoltre, i Depositi bancari e presso la Tesoreria dello Stato comprendono 18 milioni di euro vincolati in conseguenza di provvedimenti giudiziari relativi a contenziosi di diversa natura.

170. Ai fini della scala gerarchica del *fair value*, che riflette la rilevanza delle fonti utilizzate nell'effettuare le valutazioni, il valore indicato è di Livello 3.
171. Svolgono attività di trasporto e custodia valori in attesa di essere versati alla Tesoreria dello Stato.

Relazione Finanziaria Annuale 2021
Gruppo Poste Italiane

Indice di sezione

Indice generale

Le disponibilità liquide sul **deposito presso il MEF**, c.d. conto "Buffer", al 31 dicembre 2021, si riferiscono per circa 1.632 milioni di euro a risorse raccolte presso la clientela, assoggettate a vincolo di impiego e non ancora investite (nota 5.2 – *Informativa sul Patrimonio destinato BancoPosta*).

Patrimonio netto

B1 – Capitale Sociale (1.306 milioni di euro)

Il Capitale sociale è costituito da n. 1.306.110.000 azioni ordinarie, prive di indicazione del valore nominale, detenute per il 35% da Cassa Depositi e Prestiti S.p.A. (GDP), il 29,3% dal Ministero dell'Economia e delle Finanze e per la residua parte da azionariato istituzionale ed individuale.

Al 31 dicembre 2021, la Società possiede n. 5.232.921 azioni proprie (pari a circa lo 0,40% del capitale sociale). Tutte le azioni emesse sono sottoscritte e versate e non sono state emesse azioni privilegiate.

B2 – Riserve (3.486 milioni di euro)

tab. B2 – Riserve

(milioni di euro)	Riserva legale	Strumenti di capitale – obbligazioni ibride perpetue	Riserva per il Patrimonio BancoPosta	Riserva fair value	Riserva cash flow hedge	Riserva Piani di Incentivazione	Riserva Avanzo/Disavanzo da Fusione	Totale
Saldo al 1° gennaio 2020	299	-	1.210	976	116	2	15	2.618
Incremento/(Decremento) di fair value nell'esercizio	-	-	-	1.948	(28)	-	-	1.920
Effetto fiscale sulla variazione di fair value	-	-	-	(553)	8	-	-	(545)
Trasferimenti a Conto economico	-	-	-	(260)	4	-	-	(256)
Effetto fiscale sui trasferimenti a Conto economico	-	-	-	74	(1)	-	-	73
Incremento/(Decremento) per perdite attese	-	-	-	6	-	-	-	6
Proventi/(Oneri) imputati direttamente a Patrimonio netto	-	-	-	1.215	(17)	-	-	1.198
Piani di incentivazione	-	-	-	-	-	4	-	4
Saldo al 31 dicembre 2020	299	-	1.210	2.191	99	6	15	3.820
di cui Patrimonio BancoPosta	-	-	1.210	2.182	98	1	-	3.491
Incremento/(Decremento) di fair value nell'esercizio	-	-	-	(980)	(178)	-	-	(1.158)
Effetto fiscale sulla variazione di fair value	-	-	-	287	51	-	-	338
Trasferimenti a Conto economico	-	-	-	(420)	(7)	-	-	(427)
Effetto fiscale sui trasferimenti a Conto economico	-	-	-	120	2	-	-	122
Incremento/(Decremento) per perdite attese	-	-	-	(6)	-	-	-	(6)
Proventi/(Oneri) imputati direttamente a Patrimonio netto	-	-	-	(999)	(132)	-	-	(1.131)
Apporto da fusione	-	-	-	-	-	-	(10)	(10)
Strumenti di capitale – obbligazioni ibride perpetue	-	800	-	-	-	-	-	800
Piani di incentivazione	-	-	-	-	-	7	-	7
Saldo al 31 dicembre 2021	299	800	1.210	1.192	(33)	13	5	3.486
di cui Patrimonio BancoPosta	-	350	1.210	1.156	(36)	1	-	2.681

[Indice generale](#)[Indice di sezione](#)I Bilanci di Poste Italiane al 31 dicembre 2021
5. Poste Italiane S.p.A. Bilancio al 31 dicembre 2021

Il dettaglio è il seguente:

- la **Riserva fair value** accoglie le variazioni di valore delle Attività finanziarie al *fair value* rilevato nelle altre componenti di conto economico complessivo. Nel corso dell'esercizio 2021 le variazioni negative del *fair value* complessivamente intervenute per 980 milioni di euro si riferiscono:
 - per 999 milioni di euro alla variazione negativa netta delle attività finanziarie al *fair value* rilevato nelle altre componenti di conto economico complessivo del Patrimonio BancoPosta;
 - per 27 milioni di euro alla variazione positiva netta delle attività finanziarie al *fair value* rilevato nelle altre componenti di conto economico complessivo del patrimonio non destinato;
 - per 8 milioni di euro alla variazione negativa netta dei crediti d'imposta Legge n. 77/2020 valutati al *fair value* rilevato nelle altre componenti di conto economico complessivo;
- la **Riserva di cash flow hedge** rappresenta le variazioni di *fair value* della parte "efficace" degli strumenti derivati di copertura di flussi di cassa previsti per il futuro. Nel corso dell'esercizio 2021 le variazioni negative di *fair value* per complessivi 178 milioni di euro si riferiscono alla variazione negativa netta del valore degli strumenti finanziari derivati del Patrimonio BancoPosta;
- la **Riserva Piani di Incentivazione** accoglie la stima delle valutazioni dell'esercizio relative ai piani di incentivazione a lungo termine "ILT Performance Share" e ai piani di incentivazione a breve termine MBO, effettuate sulla base di quanto previsto dal principio contabile IFRS 2;
- la **Riserva per strumenti di capitale-obbligazioni ibride perpetue** accoglie l'emissione del prestito obbligazionario ibrido perpetuo. In particolare, con data regolamento 24 giugno 2021, Poste Italiane ha collocato la sua prima emissione obbligazionaria perpetua subordinata ibrida con periodo di "non-call" di 8 anni per investitori istituzionali, del valore nominale complessivo di 800 milioni di euro con l'obiettivo di rafforzare la struttura patrimoniale del Gruppo, ed in particolare il *Leverage Ratio* (Basilea III) e il *Tier 1 ratio* di BancoPosta, nonché il *Solvency II Ratio* di Poste Vita, contribuendo a sostenere la crescita di lungo termine del Gruppo secondo le linee strategiche del Piano industriale 24 SI.

Le principali caratteristiche dell'emissione sono:

- Le obbligazioni sono senza scadenza fissa e dovranno essere rimborsate solo in caso di scioglimento o liquidazione della Società, come specificato nei relativi termini e condizioni, salvo la facoltà di rimborso anticipato (*call*) nei casi previsti. In particolare, la *call* è prevista in ogni momento dalla *First Call Date* del 24 marzo 2029 al 24 giugno 2029 e, successivamente, ad ogni data di pagamento degli interessi.
- La cedola fissa annuale è del 2,625% fino alla prima "Reset Date" fissata il 24 giugno 2029. A partire da tale data, l'interesse annuo è determinato in funzione del tasso Euro Mid Swap a 5 anni, più uno *spread* iniziale di 267,7 punti base, aumentato di ulteriori 25 punti base a partire dal 24 giugno 2034 e di ulteriori 75 punti base a partire dal 24 giugno 2049. Gli interessi sono pagabili a discrezione dell'emittente e in via cumulabile, a partire dal 24 giugno 2022. Il prezzo di emissione è stato fissato al 100%.

A seguito di tale emissione si è proceduto in data 30 giugno 2021 ad un apporto di mezzi patrimoniali a favore del Patrimonio Destinato BancoPosta, attraverso la concessione di un finanziamento subordinato perpetuo con periodo di *non-call* di 8 anni, per 350 milioni di euro, a termini e condizioni che ne consentano la computazione come capitale aggiuntivo di classe 1 ("Additional Tier 1" o "AT1"), finalizzato a rafforzarne il *Leverage Ratio*.

Inoltre, si è proceduto in data 26 luglio 2021 alla ricapitalizzazione di Poste Vita attraverso la sottoscrizione di uno strumento di capitale, subordinato e non convertibile, con durata perpetua e con periodo di *non-call* di 10 anni, per 300 milioni di euro, a termini e condizioni che ne consentano la computazione nei fondi propri di base ("Restricted Tier 1" o "RT1"), finalizzato a rafforzarne il *Solvency Ratio*.

B3 – Disponibilità e distribuibilità delle riserve

Si riporta di seguito l'evidenza della disponibilità e distribuibilità delle riserve di Poste Italiane S.p.A.. I risultati portati a nuovo includono il risultato netto conseguito nell'esercizio 2021 di 797 milioni di euro.

Nel corso dell'esercizio, sono stati distribuiti dividendi per complessivi 662 milioni di euro, sulla base delle seguenti delibere:

- in data 28 maggio 2021 l'Assemblea degli Azionisti ha deliberato la distribuzione di dividendi per 421 milioni di euro (dividendo unitario pari a euro 0,324) avvenuta in data 23 giugno 2021, quale saldo per l'esercizio 2020, tenuto conto dell'acconto di 211 milioni di euro (dividendo unitario pari a euro 0,162) già pagato nel mese di novembre 2020;
- in data 10 novembre 2021, il Consiglio di Amministrazione di Poste Italiane, in linea con la *dividend policy* di Gruppo, ha deliberato di anticipare, a titolo di acconto, parte del dividendo ordinario previsto per l'esercizio 2021. L'acconto pari a 241 milioni di euro è stato distribuito in data 24 novembre 2021 (dividendo unitario pari a euro 0,185 euro).

Relazione Finanziaria Annuale 2021
Gruppo Poste Italiane

Indice di sezione

Indice generale

tab. B3 – Disponibilità e distribuibilità delle riserve

(milioni di euro)	31.12.2021	Possibilità di utilizzazione
Capitale sociale		1.306
Azioni proprie		(40)
Riserve		
riserva legale		299
riserva legale	261	B
riserva legale	38	A B D
riserva per il Patrimonio BancoPosta		1.210
riserva strumenti di capitale – obbligazioni ibride perpetue		800
riserva fair value		1.192
riserva cash flow hedge		(33)
riserva piani di incentivazione		13
riserva avanzo da fusione		5
Risultati portati a nuovo		2.282
risultati portati a nuovo	75	--
risultati portati a nuovo Patrimonio BancoPosta	1.377	C
risultati portati a nuovo	985	A B D
utili/(perdite) non realizzati su strumenti finanziari valutati al FVTPL, al netto dell'effetto fiscale	25	B C
utili/(perdite) attuariali al netto dell'effetto fiscale	(180)	--
Totale		7.034
di cui quota distribuibile		1.028

A: aumento di capitale
B: per copertura perdite
C: per copertura perdite BancoPosta
D: per distribuzione ai soci

Indice generale

Indice di sezione

I Bilanci di Poste Italiane al 31 dicembre 2021
5. Poste Italiane S.p.A. Bilancio al 31 dicembre 2021

Passivo

B4 – Fondi per rischi e oneri (1.169 milioni di euro)

La movimentazione è la seguente:

tab. B4 – Movimentazione fondi per rischi e oneri nell'esercizio 2021

Descrizione (milioni di euro)	Saldo al 01.01.2021	Accant.ti	Oneri finanziari	Assorbim. a Conto economico	Utilizzi	Variaz. da operaz.ni straordinarie	Saldo al 31.12.2021
Fondo rischi operativi	131	25	-	(8)	(14)	-	134
Fondo vertenze con terzi	237	69	-	(16)	(25)	-	265
Fondo vertenze con il personale	50	4	-	(1)	(10)	-	43
Fondo oneri del personale	227	112	-	(44)	(176)	1	120
Fondo di incentivazione agli esodi	574	193	-	-	(252)	-	515
Fondo oneri fiscali	3	-	-	-	-	-	3
Altri fondi per rischi e oneri	87	16	-	(1)	(13)	-	89
Totale	1.309	419	-	(70)	(490)	1	1.169
di cui Patrimonio BancoPosta	213	62	-	(13)	(33)	-	229
Analisi complessiva fondi per rischi e oneri:							
- quota non corrente	578						628
- quota corrente	731						541
	1.309						1.169

Nel dettaglio:

- il **Fondo rischi operativi**, relativo a passività derivanti dall'operatività condotta in ambito BancoPosta, riflette principalmente rischi legati alla distribuzione di prodotti del risparmio postale emessi in anni passati, rischi stimati per oneri e spese da sostenersi in esito a pignoramenti subiti dal BancoPosta in prevalenza in qualità di terzo pignorato, rettifiche e conguagli di proventi di esercizi precedenti e frodi. Gli accantonamenti netti dell'esercizio, di complessivi 17 milioni di euro, riflettono principalmente la revisione delle stime dei rischi legati alla distribuzione di prodotti del risparmio postale e delle rettifiche e conguagli di proventi di esercizi precedenti;
- il **Fondo vertenze con terzi** è costituito a copertura delle prevedibili passività, relative a contenziosi di varia natura con fornitori e terzi, giudiziali ed extragiudiziali, alle relative spese legali, nonché a sanzioni amministrative, penali e indennizzi nei confronti della clientela. Le variazioni intervenute nell'esercizio si riferiscono all'aggiornamento delle passività stimate e ad utilizzi per passività definite;
- il **Fondo vertenze con il personale** è costituito a fronte delle passività che potrebbero emergere in esito a contenziosi e vertenze di lavoro promossi a vario titolo. Le variazioni intervenute nell'esercizio si riferiscono all'aggiornamento delle passività stimate e delle relative spese legali, tenuto conto dei livelli complessivi di soccombenza consumativi in esito ai giudizi;
- il **Fondo oneri del personale** è costituito a copertura di prevedibili passività afferenti il costo del lavoro, certe o probabili nel loro futuro manifestarsi ma suscettibili di variazioni di stima nella relativa quantificazione. Si incrementa nell'esercizio per il valore stimato di nuove passività (112 milioni di euro) e si decrementa per il venir meno di passività identificate in passato (44 milioni di euro) e per passività definite (176 milioni di euro);
- il **Fondo di incentivazione agli esodi** riflette la stima delle passività che la Società si è impegnata irrevocabilmente a sostenere per trattamenti di incentivazione all'esodo su base volontaria, secondo le prassi gestionali in atto con le Rappresentanze Sindacali per un definito numero di dipendenti che risolveranno il loro rapporto di lavoro entro il 31 dicembre 2023. Il Fondo accantonato al 31 dicembre 2020 è stato utilizzato per 252 milioni di euro;
- il **Fondo oneri fiscali** è stanziato per fronteggiare stimate passività in materia tributaria;
- gli **Altri fondi per rischi e oneri** fronteggiano probabili passività di varia natura, tra le quali rischi stimati che specifiche azioni legali da intraprendersi per lo svincolo di taluni pignoramenti subiti dalla Società risultino insufficienti al recupero delle somme, la rivendicazione di fitti pregressi su beni utilizzati a titolo gratuito dalla Società, il riconoscimento di interessi passivi maturati a favore di taluni fornitori e frodi.

Relazione Finanziaria Annuale 2021
Gruppo Poste Italiane

Indice di sezione

Indice generale

B5 – Trattamento di fine rapporto (896 milioni di euro)

La movimentazione del TFR è la seguente:

tab. B5 – Movimentazione TFR

(milioni di euro)	Esercizio 2021	
Saldo al 1° gennaio		1.003
componente finanziaria	9	
effetto (utili)/perdite attuariali	4	
Quota di competenza dell'esercizio		13
Utilizzi dell'esercizio		(120)
Saldo al 31 dicembre		896
di cui Patrimonio BancoPosta		3

La componente finanziaria dell'accantonamento è iscritta negli oneri finanziari. Il costo relativo alle prestazioni correnti, il cui ammontare dall'esercizio 2007 è corrisposto a fondi pensionistici o enti previdenziali terzi e che non concorre più al TFR gestito dalla Società, è rilevato nel costo del lavoro. Gli utilizzi netti del TFR sono rappresentati da erogazioni eseguite per 122 milioni di euro, dal prelievo dell'imposta sostitutiva per 6 milioni di euro e da trasferimenti da alcune società del Gruppo per 8 milioni di euro, di cui 7 milioni di euro a seguito di talune operazioni societarie intervenute nell'esercizio, descritte nelle note 3.1 – *Principali operazioni societarie*.

Le principali assunzioni attuariali applicate nel calcolo del TFR sono le seguenti:

tab. B5.1 – Basi tecniche economico-finanziarie

	31.12.2021	31.12.2020
Tasso di attualizzazione	0,44%	0,30%
Tasso di inflazione	1,75%	1,50%
Tasso annuo incremento TFR	2,813%	2,625%

tab. B5.2 – Basi tecniche demografiche

	31.12.2021
Mortalità	ISTAT 2018
Tasso di inabilità	Tavole INPS distinte per età e sesso
Tasso di <i>turnover</i> del personale	Tavola specifica con tassi differenziati per anzianità di servizio. All'anzianità di servizio media dei partecipanti corrisponde un tasso annuo dello 0,11%
Tasso di anticipazione	1,25% per anzianità di servizio di almeno 8 anni
Pensionamento	Raggiungimento requisiti Assicurazione Generale Obbligatoria

Indice generale

Indice di sezione

I Bilanci di Poste Italiane al 31 dicembre 2021
5. Poste Italiane S.p.A. Bilancio al 31 dicembre 2021

Gli utili e le perdite attuariali sono stati generati dalle variazioni relative ai seguenti fattori:

tab. B5.3 – (Utili)/perdite attuariali

(milioni di euro)	31.12.2021
Variazione ipotesi demografiche	-
Variazione ipotesi finanziarie	1
Altre variazioni legate all'esperienza	3
Totale	4

Di seguito si fornisce l'analisi di sensitività del TFR rispetto alla variazione delle principali ipotesi attuariali:

tab. B5.4 – Analisi di sensitività

(milioni di euro)	TFR al 31.12.2021
Tasso di inflazione +0,25%	908
Tasso di inflazione -0,25%	884
Tasso di attualizzazione +0,25%	877
Tasso di attualizzazione -0,25%	916
Tasso di turnover +0,25%	894
Tasso di turnover -0,25%	898

tab. B5.5 – Altre informazioni

	31.12.2021
Service Cost previsto	-
Duration media del Piano a benefici definiti	9,20
Turnover medio dei dipendenti	0,11%

B6 – Passività finanziarie (106.259 milioni di euro)

tab. B6 – Passività finanziarie

Descrizione (milioni di euro)	Saldo al 31.12.2021			Saldo al 31.12.2020			Variazioni
	Passività non correnti	Passività correnti	Totale	Passività non correnti	Passività correnti	Totale	
Passività finanziarie al Costo ammortizzato	9.527	91.266	100.793	10.033	80.978	91.011	9.782
Strumenti finanziari derivati	5.421	45	5.466	8.146	128	8.274	(2.808)
Totale	14.948	91.311	106.259	18.179	81.106	99.285	6.974
di cui Patrimonio BancoPosta	12.369	89.375	101.744	15.426	79.520	94.946	6.798
di cui Patrimonio non destinato	2.579	1.936	4.515	2.753	1.586	4.339	176

Relazione Finanziaria Annuale 2021
Gruppo Poste Italiane

Indice di sezione

Indice generale

Passività finanziarie Patrimonio BancoPosta

Passività finanziarie Patrimonio BancoPosta

Descrizione (milioni di euro)	Saldo al 31.12.2021			Saldo al 31.12.2020			Variazioni
	Passività non correnti	Passività correnti	Totale	Passività non correnti	Passività correnti	Totale	
Passività finanziarie al Costo ammortizzato	6.951	89.330	96.281	7.285	79.398	86.683	9.598
Debiti per conti correnti postali	-	77.483	77.483	-	66.462	66.462	11.021
Finanziamenti	6.951	6.309	13.260	7.285	7.063	14.348	(1.088)
Debiti vs. istituzioni finanziarie	6.951	6.309	13.260	7.285	7.063	14.348	(1.088)
MEF conto Tesoreria dello Stato	-	3.441	3.441	-	3.588	3.588	(147)
Altre passività finanziarie	-	2.097	2.097	-	2.285	2.285	(188)
Strumenti finanziari derivati*	5.418	45	5.463	8.141	122	8.263	(2.800)
Cash flow hedging	255	9	264	49	73	122	142
Fair value hedging	5.160	36	5.196	8.092	29	8.121	(2.925)
Fair value vs. Conto economico	3	-	3	-	20	20	(17)
Totale	12.369	89.375	101.744	15.426	79.520	94.946	6.798

* Ai fini della gerarchia del fair value, che riflette la rilevanza delle fonti utilizzate nell'effettuare le valutazioni, il valore dei derivati è di Livello 2.

Debiti per conti correnti postali

Comprendono le competenze nette maturate al 31 dicembre 2021 regolate con la clientela nel mese di gennaio 2022. Il saldo esposto include debiti nei confronti di società del Gruppo Poste Italiane per complessivi 8.884 milioni di euro, di cui 8.284 milioni di euro rappresentati da conti correnti postali intrattenuti da PostePay S.p.A. relativi principalmente al deposito della raccolta da carte prepagate e 544 milioni di euro rappresentati dai conti correnti postali intrattenuti da Poste Vita S.p.A.. L'incremento della voce in commento rispetto al 31 dicembre 2020 è dovuto principalmente ai nuovi rapporti con clientela per la cessione dei crediti d'imposta ai sensi del Decreto Legge n. 34/2020 (poi convertito con Legge n. 77 del 17 luglio 2020) e all'aumento delle giacenze della Pubblica Amministrazione a seguito della stipula di nuove convenzioni.

Finanziamenti

Debiti verso istituzioni finanziarie

Al 31 dicembre 2021 sono in essere debiti per 14.837 milioni di euro relativi a operazioni di pronti contro termine con primari operatori finanziari e Controparti Centrali per un nominale complessivo di titoli impegnati pari a 13.431 milioni di euro. Tali debiti si riferiscono per 7.098 milioni di euro a Long Term RePo e per 7.739 milioni di euro a operazioni ordinarie di finanziamento, finalizzati entrambi ad investimenti in titoli di Stato a reddito fisso e alla provvista per il versamento di depositi a fronte di operazioni di collateralizzazione. Al 31 dicembre 2021 operazioni di pronti contro termine per un nominale di 2.956 milioni di euro sono oggetto di copertura del rischio di tasso di interesse mediante operazioni di Fair Value Hedge.

Infine, le attività e passività finanziarie relative ad operazioni di pronti contro termine gestite attraverso la Controparte Centrale, che soddisfano i requisiti previsti dallo IAS 32, sono oggetto di compensazione. L'effetto della compensazione al 31 dicembre 2021, già incluso nell'esposizione a saldi netti, ammonta a complessivi 1.577 milioni di euro (363 milioni di euro al 31 dicembre 2020). Il fair value¹⁷² dei debiti in commento al 31 dicembre 2021 ammonta a 13.249 milioni di euro.

172. Ai fini della scala gerarchica del fair value, che riflette la rilevanza delle fonti utilizzate nell'effettuare le valutazioni, il valore indicato è di Livello 2.

Indice generale

Indice di sezione

I Bilanci di Poste Italiane al 31 dicembre 2021
5. Poste Italiane S.p.A. Bilancio al 31 dicembre 2021

MEF conto Tesoreria dello Stato

tab. B6.1 – MEF conto Tesoreria dello Stato

Descrizione (milioni di euro)	Saldo al 31.12.2021			Saldo al 31.12.2020			Variazioni
	Passività non correnti	Passività correnti	Totale	Passività non correnti	Passività correnti	Totale	
Saldo dei flussi finanziari per anticipazioni	-	3.488	3.488	-	3.602	3.602	(114)
Saldo dei flussi fin.ri gestione del Risparmio Postale	-	(220)	(220)	-	(192)	(192)	(28)
Debiti per responsabilità connesse a rapine	-	155	155	-	159	159	(4)
Debiti per rischi operativi	-	18	18	-	19	19	(1)
Totale	-	3.441	3.441	-	3.588	3.588	(147)

Il **Saldo dei flussi finanziari per anticipazioni** accoglie il debito per anticipazioni erogate dal MEF necessarie a far fronte al fabbisogno di cassa del BancoPosta ed è così composto:

tab. B6.1.1 – Saldo dei flussi finanziari per anticipazioni

Descrizione (milioni di euro)	Saldo al 31.12.2021			Saldo al 31.12.2020			Variazioni
	Passività non correnti	Passività correnti	Totale	Passività non correnti	Passività correnti	Totale	
Anticipazioni nette	-	3.488	3.488	-	3.602	3.602	(114)
Conti correnti postali del MEF e altri debiti	-	670	670	-	671	671	(1)
MEF – Gestione pensioni di Stato	-	(670)	(670)	-	(671)	(671)	1
Totale	-	3.488	3.488	-	3.602	3.602	(114)

Il **Saldo dei flussi finanziari per la gestione del risparmio postale**, positivo di 220 milioni di euro, è costituito dall'eccedenza dei rimborsi sui depositi avvenuti negli ultimi due giorni dell'esercizio e regolati nei primi giorni dell'esercizio successivo. Al 31 dicembre 2021, il saldo è rappresentato da un credito di 185 milioni di euro verso Cassa Depositi e Prestiti e da un credito di 35 milioni di euro verso il MEF per le emissioni di buoni postali fruttiferi di sua competenza.

I **Debiti per responsabilità connesse a rapine** subite dagli Uffici Postali di 155 milioni di euro rappresentano obbligazioni assunte nei confronti del MEF conto Tesoreria dello Stato a seguito di furti e sottrazioni. Tali obbligazioni derivano dai prelievi effettuati presso la Tesoreria dello Stato, necessari per reintegrare gli ammanchi di cassa dovuti a detti eventi criminosi in modo da garantire la continuità operativa degli Uffici Postali.

I **Debiti per rischi operativi** di 18 milioni di euro si riferiscono a quella parte di anticipazioni ottenute per operazioni della gestione BancoPosta per le quali sono successivamente emerse insussistenze dell'attivo certe o probabili.

Relazione Finanziaria Annuale 2021
Gruppo Poste Italiane

Indice di sezione

Indice generale

Strumenti finanziari derivati

Le variazioni della voce, intervenute nell'esercizio 2021, sono commentate nella nota A6.

Altre passività finanziarie

tab. B6.2 – Altre passività finanziarie

Descrizione (milioni di euro)	Saldo al 31.12.2021			Saldo al 31.12.2020			Variazioni
	Passività non correnti	Passività correnti	Totale	Passività non correnti	Passività correnti	Totale	
per trasferimento fondi naz. e intern.li	-	938	938	-	917	917	21
per depositi in garanzia	-	228	228	-	392	392	(164)
per assegni vidimati	-	322	322	-	382	382	(60)
per altri importi da riconoscere a terzi	-	69	69	-	148	148	(79)
per assegni da accreditare sui Libretti di risparmio	-	141	141	-	135	135	6
per importi da accreditare alla clientela	-	130	130	-	120	120	10
per altre partite in corso di lavorazione	-	269	269	-	191	191	78
Totale	-	2.097	2.097	-	2.285	2.285	(188)

I **debiti per Depositi in garanzia** si riferiscono per 219 milioni di euro a somme ricevute da controparti con le quali sono in essere operazioni di repo passivi su titoli a reddito fisso (*collateral* previsti da appositi *Global Master Repurchase Agreement*) e per 9 milioni di euro a somme ricevute da controparti per operazioni di *Interest rate swap* (*collateral* previsti da appositi *Credit Support Annex*).

Passività finanziarie Patrimonio non destinato

Passività finanziarie Patrimonio non destinato

Descrizione (milioni di euro)	Saldo al 31.12.2021			Saldo al 31.12.2020			Variazioni
	Passività non correnti	Passività correnti	Totale	Passività non correnti	Passività correnti	Totale	
Passività finanziarie al Costo ammortizzato	2.576	1.936	4.512	2.748	1.580	4.328	184
Finanziamenti	1.770	551	2.321	1.869	664	2.533	(212)
Obbligazioni	1.047	-	1.047	1.046	-	1.046	1
Debiti verso istituzioni finanziarie	723	551	1.274	823	664	1.487	(213)
Debiti per <i>leasing</i>	802	187	989	878	187	1.065	(76)
Passività finanziarie vs imprese controllate	-	1.195	1.195	-	729	729	466
Altre passività finanziarie	4	3	7	1	-	1	6
Strumenti finanziari derivati*	3	-	3	5	6	11	(8)
<i>Fair value hedging</i>	-	-	-	-	6	6	(6)
<i>Cash flow hedging</i>	3	-	3	5	-	5	(2)
Totale	2.579	1.936	4.515	2.753	1.586	4.339	176

* Ai fini della gerarchia dei *fair value*, che riflette la rilevanza delle fonti utilizzate nell'effettuare le valutazioni, il valore dei derivati è di Livello 2.

Indice generale

Indice di sezione

I Bilanci di Poste Italiane al 31 dicembre 2021
5. Poste Italiane S.p.A. Bilancio al 31 dicembre 2021

Finanziamenti

I finanziamenti non sono assistiti da garanzie reali e non sono in essere *financial covenants* che obbligano la società al rispetto di determinati *ratios* economici e finanziari. Per i finanziamenti BEI è previsto il mantenimento di un livello minimo di *rating* pari a BBB- (o equivalente) da parte delle due agenzie di *rating* di Poste Italiane, salvo la facoltà della banca di richiedere garanzie o un aumento del margine, o in caso di mancato accordo il rimborso anticipato immediato del prestito. Sono invece in essere clausole *standard* di *negative pledge*¹⁷³.

Obbligazioni

La voce **Obbligazioni** si riferisce a due prestiti emessi da Poste Italiane S.p.A. nell'ambito del Programma *Euro Medium Term Notes* (EMTN) di 2 miliardi di euro promosso dalla Società nel corso dell'esercizio 2013 presso la Borsa del Lussemburgo. In particolare:

- un prestito *senior unsecured* del valore nominale complessivo di 1 miliardo di euro emesso il 10 dicembre 2020 in due tranches, collocato in forma pubblica a investitori istituzionali. La prima tranche di 500 milioni di euro ha scadenza 10 dicembre 2024, prezzo di emissione sopra la pari di 100,10, con cedola fissa annuale dello 0,00% e rendimento effettivo a scadenza di -0,025%; la seconda tranche di 500 milioni di euro ha scadenza 10 dicembre 2028, prezzo di emissione sotto la pari di 99,758, con cedola fissa annuale dello 0,50% e rendimento effettivo a scadenza di 0,531%. Il *fair value*¹⁷⁴ del prestito al 31 dicembre 2021 è di 998 milioni di euro;
- un prestito del valore nominale di 50 milioni di euro, collocato in forma privata ed emesso alla pari in data 25 ottobre 2013. La durata del prestito è decennale, con pagamento di cedole annuali a tasso fisso del 3,5% per i primi due anni e, quindi, a tasso variabile (tasso *EUR Constant Maturity Swap* maggiorato dello 0,955%, con *cap* al 6% e *floor* allo 0%). L'esposizione del prestito al rischio di oscillazione dei relativi flussi finanziari è stata oggetto di copertura con le modalità descritte nella nota A6 – *Attività finanziarie*. Il *fair value*¹⁷⁵ del prestito al 31 dicembre 2021 è di 51 milioni di euro.

Debiti verso istituzioni finanziarie

tab. B6.3 – Debiti verso istituzioni finanziarie

Descrizione (milioni di euro)	Saldo al 31.12.2021			Saldo al 31.12.2020			Variazioni
	Passività non correnti	Passività correnti	Totale	Passività non correnti	Passività correnti	Totale	
Pronti contro termine	-	-	-	-	412	412	(412)
Finanziamenti	-	550	550	250	250	500	50
Fin.to BEI TF scad. 12/03/2026	173	-	173	173	-	173	-
Fin.to BEI TF scad. 16/10/2026	400	-	400	400	-	400	-
Fin.to BEI TF scad. 19/05/2028	150	-	150	-	-	-	150
Altri debiti e ratei di interesse	-	1	1	-	2	2	(1)
Totale	723	551	1.274	823	664	1.487	(213)

TF: Finanziamento a tasso fisso.

Nel corso dell'esercizio 2021, sono giunti a scadenza i debiti relativi a operazioni di pronti contro termine in essere al 31 dicembre 2020.

Inoltre, nel corso dell'esercizio la Società ha utilizzato linee di credito *uncommitted* per finanziamenti a breve termine per complessivi 550 milioni di euro e rimborsato anticipatamente un finanziamento a medio termine di 250 milioni di euro. In data 26 gennaio 2021 è stato stipulato un nuovo finanziamento di 150 milioni di euro con la BEI, il prestito erogato in data 21 maggio 2021, prevede interessi al tasso fisso dello 0,161% e scadenza 19 maggio 2028.

173. Impegno assunto nei confronti dei creditori di non concedere ad altri finanziatori successivi di pari *status*, garanzie o altri vincoli sui beni, salvo offrire analoga tutela anche ai creditori.

174. Ai fini della scala gerarchica del *fair value*, che riflette la rilevanza delle fonti utilizzate nell'effettuare le valutazioni, il valore indicato è di Livello 1.

175. Ai fini della scala gerarchica del *fair value*, che riflette la rilevanza delle fonti utilizzate nell'effettuare le valutazioni, il valore indicato è di Livello 2.

Indice di sezione

Indice generale

Relazione Finanziaria Annuale 2021
Gruppo Poste Italiane

Al 31 dicembre 2021 il *fair value*¹⁷⁶ dei tre finanziamenti BEI di complessivi 723 milioni di euro è di 740 milioni di euro.

Il valore delle altre passività finanziarie nella tabella – *Passività finanziarie Patrimonio non destinato* approssima il relativo *fair value*.

Al 31 dicembre 2021 le linee di *credito committed* e *uncommitted* sono le seguenti:

Descrizione (milioni di euro)	Saldo al 31.12.2021	Saldo al 31.12.2020
Linee di credito committed	1.750	1.750
Finanziamenti a breve	1.750	1.750
Linee di credito uncommitted	2.250	1.785
Finanziamenti a breve	1.309	1.017
Scoperti di c/c	144	148
Crediti di firma	797	620
Totale	4.000	3.535
Utilizzi committed	-	-
Finanziamenti a breve	-	-
Utilizzi uncommitted	937	602
Finanziamenti a breve	550	250
Crediti di firma*	387	352
Totale	937	602

* Al 31 dicembre 2021 i crediti di firma sono utilizzati per 350 milioni di euro nell'interesse di Poste Italiane S.p.A. e per 37 milioni di euro nell'interesse di Società del Gruppo.

A fronte delle linee di credito disponibili non è stata costituita alcuna forma di garanzia reale.

Le linee di credito a revoca *uncommitted* risultano disponibili anche per l'operatività *overnight* del Patrimonio BancoPosta.

Inoltre, a decorrere dal 26 giugno 2020 il Patrimonio BancoPosta può accedere ad una linea di finanziamento *committed* a tre anni concessa da Cassa Depositi e Prestiti per operazioni in pronti contro termine fino ad un massimo di 4,25 miliardi di euro, non utilizzata al 31 dicembre 2021.

Infine, per l'operatività interbancaria *intraday*, il Patrimonio BancoPosta può accedere ad un'anticipazione infragiornaliera di Banca d'Italia e garantita da titoli di valore nominale pari a 1.491 milioni di euro, non utilizzata al 31 dicembre 2021.

Debiti per *leasing*

La passività finanziaria per *leasing* al 31 dicembre 2021 ammonta a 989 milioni di euro. Per maggiori dettagli sulla variazione della voce in oggetto si rimanda a quanto riportato nella nota A4 – *Attività per diritti d'uso*.

Strumenti finanziari derivati

Le variazioni della voce, intervenute nell'esercizio 2021, sono commentate nella nota A6 – *Attività finanziarie*.

176. Ai fini della scala gerarchica del *fair value*, che riflette la rilevanza delle fonti utilizzate nell'effettuare le valutazioni, il valore indicato è di Livello 2.

Indice generale

Indice di sezione

I Bilanci di Poste Italiane al 31 dicembre 2021
5. Poste Italiane S.p.A. Bilancio al 31 dicembre 2021

Passività finanziarie verso imprese controllate

Riguardano rapporti di conto corrente di corrispondenza intrattenuti a tassi di mercato e sono dettagliati nella tabella che segue:

tab. B6.4 – Passività finanziarie verso imprese controllate

Descrizione (milioni di euro)	Saldo al 31.12.2021	Saldo al 31.12.2020	Variazioni
Controllate dirette			
BancoPosta Fondi S.p.A. SGR	33	3	30
EGi S.p.A.	14	2	12
Nexive Scarl	6	-	6
Poste Vita S.p.A.	377	174	203
Postel S.p.A.	7	-	7
PostePay S.p.A.	666	550	116
SDA Express Courier S.p.A.	50	-	50
sennder Italia S.r.l.	15	-	15
Controllate indirette			
Poste Assicura S.p.A.	7	-	7
Poste Welfare Servizi S.r.l.	19	-	19
Kipoint S.p.A.	1	-	1
Totale	1.195	729	466

Variazioni delle passività derivanti da attività di finanziamento

Di seguito si riportano le informazioni richieste dallo IAS 7, a seguito delle modifiche apportate dal Regolamento UE n.1990/2017 del 6 novembre 2017.

tab. B6.5 – Variazioni delle passività derivanti da attività di finanziamento

Descrizione (milioni di euro)	Saldo al 01.01.2021	Flusso di cassa da/(per) attività di finanziamento	Flussi non monetari	Saldo al 31.12.2021
Finanziamenti	2.533	(212)	-	2.321
Obbligazioni	1.046	-	1	1.047
Debiti verso istituzioni finanziarie	1.487	(212)	(1)	1.274
Debiti per <i>leasing</i>	1.065	(210)	134	989
Passività finanziarie vs imprese controllate	729	460	6	1.195
Altre passività finanziarie	1	2	4	7
Totale	4.328	40	144	4.512

Relazione Finanziaria Annuale 2021
Gruppo Poste Italiane

Indice di sezione

Indice generale

Posizione Finanziaria Netta

Di seguito, si riporta la posizione finanziaria netta al 31 dicembre 2021:

Posizione finanziaria netta al 31 dicembre 2021

Saldo al 31.12.2021 (dati in milioni di euro)	Patrimonio non destinato	Patrimonio BancoPosta	Elisioni	Poste Italiane S.p.A.	di cui parti correlate
Passività finanziarie	4.690	101.916	(347)	106.259	
Debiti per conti correnti postali	-	77.655	(172)	77.483	8.884
Obbligazioni	1.047	-	-	1.047	-
Debiti vs istituzioni finanziarie	1.274	13.260	-	14.534	199
Debiti per <i>leasing</i>	989	-	-	989	46
MEF contro Tesoreria dello Stato	-	3.441	-	3.441	3.441
Strumenti finanziari derivati	3	5.463	-	5.466	148
Altre passività finanziarie	1.202	2.097	-	3.299	1.206
Passività finanziarie per rapporti intergestori	175	-	(175)	-	-
Attività finanziarie	(459)	(89.929)	175	(90.213)	
Strumenti finanziari al Costo ammortizzato	(381)	(51.216)	-	(51.597)	(16.509)
Strumenti finanziari al FVOCI	(75)	(37.626)	-	(37.701)	-
Strumenti finanziari al FV rilevato a Conto economico	-	(39)	-	(39)	-
Strumenti finanziari derivati	(3)	(873)	-	(876)	(31)
Attività finanziarie per rapporti intergestori	-	(175)	175	-	-
Crediti d'imposta Legge n. 77/2020	(448)	(6.008)	-	(6.456)	-
Indebitamento netto / (avanzo finanziario netto)	3.783	5.979	(172)	9.590	
Cassa e depositi BancoPosta	-	(7.659)	-	(7.659)	-
Disponibilità liquide e mezzi equivalenti	(2.028)	(2.014)	172	(3.870)	(1.991)
Posizione finanziaria netta	1.755	(3.694)	-	(1.939)	

Indice generale

Indice di sezione

I Bilanci di Poste Italiane al 31 dicembre 2021
5. Poste Italiane S.p.A. Bilancio al 31 dicembre 2021

Posizione finanziaria netta al 31 dicembre 2020

Saldo al 31.12.2020 (dati in milioni di euro)	Patrimonio non destinato	Patrimonio BancoPosta	Elisioni	Poste Italiane S.p.A.	di cui parti correlate
Passività finanziarie	5.237	95.086	(1.038)	99.285	
Debiti per conti correnti postali	-	66.602	(140)	66.462	7.641
Obbligazioni	1.046	-	-	1.046	-
Debiti vs istituzioni finanziarie	1.487	14.348	-	15.835	-
Debiti per <i>leasing</i>	1.065	-	-	1.065	38
MEF contro Tesoreria dello Stato	-	3.588	-	3.588	3.588
Strumenti finanziari derivati	11	8.263	-	8.274	234
Altre passività finanziarie	730	2.285	-	3.015	1.536
Passività finanziarie per rapporti intergestori	898	-	(898)	-	-
Attività finanziarie	(872)	(92.351)	898	(92.325)	-
Strumenti finanziari al costo ammortizzato	(424)	(48.664)	-	(49.088)	(11.361)
Strumenti finanziari al FVOCI	(448)	(42.638)	-	(43.086)	-
Strumenti finanziari al FV rilevato a Conto economico	-	(73)	-	(73)	-
Strumenti finanziari derivati	-	(78)	-	(78)	-
Attività finanziarie per rapporti intergestori	-	(898)	898	-	-
Crediti d'imposta Legge n. 77/2020	(35)	-	-	(35)	
Indebitamento netto/(avanzo finanziario netto)	4.330	2.735	(140)	6.925	
Cassa e depositi BancoPosta	-	(6.391)	-	(6.391)	
Disponibilità liquide e mezzi equivalenti	(2.159)	(2.010)	140	(4.029)	(1.992)
Posizione finanziaria netta	2.171	(5.666)	-	(3.495)	

Al 31 dicembre 2021 la **Posizione finanziaria netta**¹⁷⁷ complessiva della Società, come sopra rappresentata è in avanzo di 1.939 milioni di euro, in diminuzione di 1.556 milioni di euro rispetto ai valori al 31 dicembre 2020 (in cui presentava un avanzo di 3.495 milioni di euro). La variazione risente principalmente della distribuzione di dividendi per complessivi 662 milioni di euro (di cui 241 milioni di euro relativi all'acconto del dividendo ordinario previsto per l'esercizio 2021), di nuovi investimenti per 708 milioni di euro e delle oscillazioni negative di valore e delle vendite effettuate nel periodo degli investimenti classificati nella categoria FVTOCI per circa 1,4 miliardo di euro, in parte compensata dall'utile del periodo di 797 milioni di euro e dal flusso monetario positivo di 794 milioni di euro, al netto dei costi di emissione. Inoltre, la variazione include anche gli effetti derivanti dalle acquisizioni societarie avvenute nell'esercizio 2021 per complessivi 93 milioni di euro e la ricapitalizzazione, per complessivi 300 milioni di euro, della società Poste Vita S.p.A., attraverso la sottoscrizione di uno strumento di capitale, subordinato e non convertibile.

177. Nella Posizione finanziaria netta sono stati inclusi i Crediti d'imposta, il cui valore al 31 dicembre 2021 è pari a 6.456 milioni di euro. Tali crediti pur essendo rivenienti da attività di *business* e classificati a livello bilancistico tra le altre attività, al fine di migliorare la rappresentazione dell'indicatore in commento, sono stati assimilati ad un'attività finanziaria.

Relazione Finanziaria Annuale 2021
Gruppo Poste Italiane

Indice di sezione

Indice generale

Al 31 dicembre 2021, l'indebitamento finanziario del Patrimonio non destinato calcolato secondo gli Orientamenti ESMA 32-382-1138, è il seguente:

Posizione finanziaria netta Patrimonio non destinato ESMA

(milioni di euro)	Al 31.12.2021	Al 31.12.2020
A. Disponibilità liquide	(2.028)	(2.159)
B. Mezzi equivalenti a disponibilità liquide	-	-
C. Altre attività finanziarie correnti	(52)	(495)
D. Liquidità (A + B + C)	(2.080)	(2.654)
E. Debito finanziario corrente (inclusi gli strumenti di debito, ma esclusa la parte corrente del debito finanziario non corrente)	1.935	1.585
F. Parte corrente dell'indebitamento non corrente	1	1
G. Indebitamento finanziario corrente (E + F)	1.936	1.586
H. Indebitamento finanziario corrente netto (G + D)	(144)	(1.068)
I. Debito finanziario non corrente (esclusi la parte corrente e gli strumenti di debito)	1.532	1.707
J. Strumenti di debito	1.047	1.046
K. Debiti commerciali e altri debiti non correnti	22	25
L. Indebitamento finanziario non corrente (I + J + K)	2.601	2.778
M. Totale indebitamento finanziario (H + L)	2.457	1.710

Riconciliazione indebitamento finanziario ESMA

(milioni di euro)	Al 31.12.2021	Al 31.12.2020
M. Totale indebitamento finanziario (H + L)	2.457	1.710
Attività finanziarie non correnti	(407)	(377)
K. Debiti commerciali e altri debiti non correnti	(22)	(25)
Crediti d'imposta Legge n. 77/2020	(448)	(35)
Posizione Finanziaria Netta Industriale	1.580	1.273
(Crediti)/Debiti finanziari per rapporti intergestori	175	898
Posizione Finanziaria Netta del Patrimonio non destinato al lordo dei rapporti intergestori	1.755	2.171

Indice generale

Indice di sezione

I Bilanci di Poste Italiane al 31 dicembre 2021
5. Poste Italiane S.p.A. Bilancio al 31 dicembre 2021**B7 – Debiti commerciali (2.031 milioni di euro)**

tab. B7 – Debiti commerciali

Descrizione (milioni di euro)	Saldo al 31.12.2021	Saldo al 31.12.2020	Variazioni
Debiti verso fornitori	963	924	39
Debiti verso imprese controllate e collegate	510	787	(277)
Passività derivanti da contratti	558	410	148
Totale	2.031	2.121	(90)
di cui Patrimonio BancoPosta	201	393	(192)

Debiti verso fornitori

tab. B7.1 – Debiti verso fornitori

Descrizione (milioni di euro)	Saldo al 31.12.2021	Saldo al 31.12.2020	Variazioni
Fornitori Italia	788	777	11
Fornitori estero	18	13	5
Corrispondenti esteri*	157	134	23
Totale	963	924	39
di cui Patrimonio BancoPosta	12	10	2

* I debiti verso corrispondenti esteri si riferiscono ai compensi dovuti alle Amministrazioni Postali estere e ad aziende a fronte di servizi postali e telegrafici ricevuti.

Debiti verso imprese controllate e collegate

tab. B7.2 – Debiti verso imprese controllate e collegate

Denominazione (milioni di euro)	Saldo al 31.12.2021	Saldo al 31.12.2020	Variazioni
Controllate dirette			
BancoPosta Fondi S.p.A. SGR	4	4	-
CLP S.c.p.A.	98	97	1
Consorzio PosteMotori	-	1	(1)
Consorzio per i Servizi di Telefonia Mobile S.c.p.A.	47	43	4
EGI S.p.A.	1	13	(12)
Milkman Deliveries S.p.A.	6	3	3
Nexive Network S.r.l.	4	-	4
Poste Vita S.p.A.	2	1	1
Postel S.p.A.	22	23	(1)
PostePay S.p.A.	150	377	(227)
SDA Express Courier S.p.A.	171	224	(53)
Controllate indirette			
Address Software S.r.l.	1	-	1
Kipoint S.p.A.	2	1	1
Poste Welfare Servizi S.r.l.	2	-	2
Totale	510	787	(277)
di cui Patrimonio BancoPosta	120	354	(234)

Relazione Finanziaria Annuale 2021
Gruppo Poste Italiane

Indice di sezione

Indice generale

Fra le posizioni debitorie di natura commerciale si segnalano:

- PostePay S.p.A.: principalmente per i servizi di incasso e pagamento rientranti nel contratto di *service* (117 milioni di euro) e per i servizi di Acquiring (33 milioni di euro);
- SDA Express Courier S.p.A.: principalmente per il servizio di ritiro, smistamento e consegna dei prodotti della gamma espresso nazionale ed internazionale.

Passività derivanti da contratto

tab. B7.3 – Passività derivanti da contratto

Descrizione (milioni di euro)	Saldo al 01.01.2021	Incrementi / (Decrementi)	Variazione per rettifica di ricavo nel periodo	Saldo al 31.12.2021
Anticipi da clienti	381	109	-	490
Passività per commissioni da retrocedere	24	(24)	68	68
Passività per sconti su volumi	2	(2)	-	-
Risconti passivi di natura commerciale	3	(3)	-	-
Totale	410	80	68	558
di cui Patrimonio BancoPosta	29	(29)	68	68

Anticipi da clienti

Riguardano principalmente somme ricevute dalla clientela a fronte di servizi da eseguire elencati qui di seguito:

tab. B7.3.1 – Anticipi da clienti

Descrizione (milioni di euro)	Saldo al 31.12.2021	Saldo al 31.12.2020	Variazioni
Anticipi da corrispondenti esteri	329	276	53
Anticipi per Editoria da PCM	[tab.A8.1] 84	24	60
Affrancatura meccanica	42	40	2
Spedizioni senza affrancatura	12	17	(5)
Spedizioni in abbonamento postale	4	6	(2)
Altri servizi	19	18	1
Totale	490	381	109
di cui Patrimonio BancoPosta	-	-	-

Le **passività per commissioni da retrocedere** rappresentano la stima delle passività connesse alla restituzione di commissioni su prodotti di finanziamento collocati in data successiva al 1° gennaio 2018, previste contrattualmente in caso di estinzione anticipata del prestito da parte del cliente.

Indice generale

Indice di sezione

I Bilanci di Poste Italiane al 31 dicembre 2021
5. Poste Italiane S.p.A. Bilancio al 31 dicembre 2021**B8 – Altre passività (3.009 milioni di euro)**

tab. B8 – Altre passività

Descrizione (milioni di euro)	Saldo al 31.12.2021			Saldo al 31.12.2020			Variazioni
	Passività non correnti	Passività correnti	Totale	Passività non correnti	Passività correnti	Totale	
Debiti verso il personale	15	696	711	17	678	695	16
Debiti verso istituti di previdenza e sicurezza sociale	26	414	440	26	427	453	(13)
Altri debiti tributari	1.614	137	1.751	1.474	177	1.651	100
Altri debiti verso imprese controllate	2	32	34	-	140	140	(106)
Debiti diversi	15	51	66	11	31	42	24
Ratei e risconti passivi	5	2	7	7	2	9	(2)
Totale	1.677	1.332	3.009	1.535	1.455	2.990	19
di cui Patrimonio BancoPosta	1.615	61	1.676	1.476	80	1.556	120

Debiti verso il personale

Riguardano principalmente le competenze maturate e non ancora pagate al 31 dicembre 2021. Il loro dettaglio è il seguente:

tab. B8.1 – Debiti verso il personale

Descrizione (milioni di euro)	Saldo al 31.12.2021			Saldo al 31.12.2020			Variazioni
	Passività non correnti	Passività correnti	Totale	Passività non correnti	Passività correnti	Totale	
per 14 [^] mensilità	-	195	195	-	202	202	(7)
per incentivi	15	401	416	17	377	394	22
per permessi e ferie maturate e non godute	-	39	39	-	43	43	(4)
per altre partite del personale	-	61	61	-	56	56	5
Totale	15	696	711	17	678	695	16
di cui Patrimonio BancoPosta	1	5	6	1	4	5	1

Debiti verso istituti di previdenza e di sicurezza sociale

tab. B8.2 – Debiti verso istituti di previdenza e di sicurezza sociale

Descrizione (milioni di euro)	Saldo al 31.12.2021			Saldo al 31.12.2020			Variazioni
	Passività non correnti	Passività correnti	Totale	Passività non correnti	Passività correnti	Totale	
Debiti verso INPS	4	313	317	1	324	325	(8)
Debiti verso fondi pensione	-	84	84	-	85	85	(1)
Debiti verso fondi sanitari	-	5	5	-	5	5	-
Debiti verso INAIL	22	3	25	25	3	28	(3)
Debiti verso altri Istituti	-	9	9	-	10	10	(1)
Totale	26	414	440	26	427	453	(13)
di cui Patrimonio BancoPosta	-	3	3	-	3	3	-

Relazione Finanziaria Annuale 2021
Gruppo Poste Italiane

Indice di sezione

Indice generale

Altri debiti tributari

tab. B8.3 – Altri debiti tributari

Descrizione (milioni di euro)	Saldo al 31.12.2021			Saldo al 31.12.2020			Variazioni
	Passività non correnti	Passività correnti	Totale	Passività non correnti	Passività correnti	Totale	
Ritenute sui redditi di lavoro dipendente e autonomo	-	90	90	-	91	91	(1)
Ritenute su c/c postali	-	8	8	-	10	10	(2)
Debito per imposta di bollo	1.614	-	1.614	1.474	52	1.526	88
Debiti tributari diversi	-	39	39	-	24	24	15
Totale	1.614	137	1.751	1.474	177	1.651	100
di cui Patrimonio BancoPosta	1.614	24	1.638	1.474	68	1.542	96

Il **Debito per imposta di bollo** si riferisce a quanto maturato al 31 dicembre 2021 sui buoni fruttiferi postali in circolazione ai sensi della normativa richiamata nella nota A9 – *Altri crediti e attività*.

Altri debiti verso imprese controllate

tab. B8.4 – Altri debiti verso imprese controllate

Denominazione (milioni di euro)	Saldo al 31.12.2021			Saldo al 31.12.2020			Variazioni
	Passività non correnti	Passività correnti	Totale	Passività non correnti	Passività correnti	Totale	
Controllate dirette							
EGI S.p.A.	-	-	-	-	1	1	(1)
Nexive Network S.r.l.	2	12	14	-	-	-	14
Nexive Scarl	-	1	1	-	-	-	1
Poste Vita S.p.A.	-	10	10	-	135	135	(125)
Postel S.p.A.	-	1	1	-	1	1	-
PostePay S.p.A.	-	4	4	-	-	-	4
SDA Express Courier S.p.A.	-	1	1	-	-	-	1
Controllate indirette							
Poste Assicura S.p.A.	-	3	3	-	3	3	-
Totale	2	32	34	-	140	140	(106)
di cui Patrimonio BancoPosta	-	-	-	-	-	-	-

Sono costituiti dal debito che Poste Italiane S.p.A., in qualità di consolidante fiscale (nota 2.3 – *Principi contabili adottati*), ha verso le controllate per aver acquisito dalle stesse crediti per acconti versati, per ritenute subite e per imposte pagate all'estero, al netto dell'IRES dovuta dalle controllate alla Controllante, nonché il beneficio connesso alla perdita fiscale apportata nel corso dell'esercizio 2021 dalla controllata Nexive Network S.r.l..

[Indice generale](#)
[Indice di sezione](#)

I Bilanci di Poste Italiane al 31 dicembre 2021
5. Poste Italiane S.p.A. Bilancio al 31 dicembre 2021

Debiti diversi

Il saldo dei Debiti diversi è così composto:

tab. B8.5 – Debiti diversi

Descrizione (milioni di euro)	Saldo al 31.12.2021			Saldo al 31.12.2020			Variazioni
	Passività non correnti	Passività correnti	Totale	Passività non correnti	Passività correnti	Totale	
Debiti diversi della gestione BancoPosta	-	29	29	-	6	6	23
Depositi cauzionali	15	-	15	11	-	11	4
Altri debiti	-	22	22	-	25	25	(3)
Totale	15	51	66	11	31	42	24
di cui Patrimonio BancoPosta	-	29	29	-	6	6	23

Relazione Finanziaria Annuale 2021
Gruppo Poste Italiane

Indice di sezione

Indice generale

5.4 Note al Conto economico

C1 – Ricavi e proventi (8.488 milioni di euro)

tab. C1 – Ricavi e proventi

Descrizione (milioni di euro)	Esercizio 2021	Esercizio 2020	Variazioni
Ricavi per Servizi Postali	3.057	2.846	211
di cui Ricavi provenienti da contratti con i clienti	3.057	2.846	211
rilevati in un determinato momento	398	221	177
rilevati nel corso del tempo	2.659	2.625	34
Ricavi per Servizi BancoPosta	5.123	5.177	(54)
di cui Ricavi provenienti da contratti con i clienti	3.597	3.584	13
rilevati in un determinato momento	282	315	(33)
rilevati nel corso del tempo	3.315	3.269	46
Altri ricavi della vendita di beni e servizi	308	203	105
di cui Ricavi provenienti da contratti con i clienti	308	203	105
rilevati in un determinato momento	1	1	-
rilevati nel corso del tempo	307	202	105
Totale	8.488	8.226	262

I ricavi provenienti da contratti con i clienti sono così ripartiti:

- i **Ricavi da Servizi Postali** sono riferiti a prestazioni fornite alla clientela mediante i canali di vendita *retail e business*; i ricavi conseguiti mediante il canale *retail* sono rilevati *at point in time* in ragione del numero di transazioni accettate presso i canali di vendita (Uffici Postali, *call center* e *web*) e valorizzati sulla base delle tariffe applicate; i ricavi conseguiti mediante il canale *business* sono generalmente disciplinati da contratti di durata annuale o pluriennale e rilevati *over time* sulla base del metodo degli *output* determinato in ragione delle spedizioni richieste e accettate. Tali contratti prevedono componenti variabili di prezzo (principalmente sconti su volumi e penali commisurate al livello qualitativo del servizio reso) la cui stima, determinata sulla base del metodo del valore atteso, è rilevata a diretta diminuzione del ricavo;
- i **Ricavi per Servizi BancoPosta** si riferiscono a:
 - ricavi per servizi di collocamento e intermediazione: sono rilevati *over time* e misurati sulla base dei volumi collocati valorizzati in ragione degli accordi commerciali con gli istituti finanziari. Con riferimento alla remunerazione per l'attività di raccolta del risparmio postale, l'accordo stipulato con Cassa Depositi e Prestiti prevede la corresponsione di un corrispettivo variabile al raggiungimento di determinati livelli di raccolta la cui quantificazione è annualmente determinata in ragione dei volumi di raccolta e dei rimborsi anticipati; taluni accordi commerciali, stipulati con primari partner finanziari per il collocamento di prodotti di finanziamento, prevedono la retrocessione di commissioni di collocamento nel caso di estinzione anticipata o surroga da parte della clientela;
 - ricavi per servizi di conto corrente e servizi correlati: sono rilevati *over time*, misurati sulla base del servizio reso (ivi inclusi servizi correlati, es. bonifici, deposito titoli ecc.) e valorizzati in ragione delle condizioni contrattuali offerte alla clientela;
 - ricavi per commissioni su bollettini di c/c postale: sono rilevati *at point in time* in ragione del numero di transazioni accettate allo sportello e valorizzate sulla base delle condizioni contrattuali di vendita;
 - ricavi non provenienti da contratti con clienti contabilizzati secondo il principio contabile internazionale IFRS 9 – *Strumenti finanziari*.

Indice generale

Indice di sezione

I Bilanci di Poste Italiane al 31 dicembre 2021
5. Poste Italiane S.p.A. Bilancio al 31 dicembre 2021

Ricavi per Servizi postali

tab. C1.1 – Ricavi per Servizi Postali

Descrizione (milioni di euro)	Esercizio 2021	Esercizio 2020	Variazioni
Corrispondenza	1.693	1.604	89
Pacchi	1.041	919	122
Filatelia	8	7	1
Totale ricavi da mercato	2.742	2.530	212
Compensi per Servizio Universale	262	262	-
Integrazioni tariffarie all'Editoria	53	54	(1)
Totale ricavi	3.057	2.846	211

I **Ricavi da mercato** mostrano un incremento rispetto all'esercizio 2020, quest'ultimo fortemente impattato dall'emergenza sanitaria che ha coinvolto il nostro Paese e ha inciso significativamente sulla normale operatività.

I compensi per **Servizio Universale** riguardano il rimborso a carico del Ministero dell'Economia e delle Finanze dell'onere per lo svolgimento degli obblighi di Servizio Universale (OSU). L'ammontare del compenso annuale di 262 milioni di euro è definito nel Contratto di Programma 2020-2024, in vigore dal 1° gennaio 2020.

La voce **Integrazioni tariffarie all'Editoria**¹⁷⁸ riguarda le somme a carico della Presidenza del Consiglio dei Ministri – Dipartimento per l'Informazione e l'Editoria – spettanti alla Società a titolo di rimborso delle riduzioni praticate agli editori e al settore no-profit all'atto dell'impostazione. Il compenso è stato determinato sulla base delle tariffe stabilite dal Decreto del Ministero dello Sviluppo Economico di concerto con il Ministero dell'Economia e Finanze del 21 ottobre 2010 e dal Decreto Legge n. 63 del 18 maggio 2012, come convertito dalla Legge n. 103 del 16 luglio 2012. Al riguardo, si rileva che per l'esercizio in commento, l'importo delle agevolazioni che la Società ha concesso trova copertura nel Bilancio dello Stato 2021.

Ricavi per Servizi BancoPosta

tab. C1.2 – Ricavi per Servizi BancoPosta

Descrizione (milioni di euro)	Esercizio 2021	Esercizio 2020	Variazioni
Remun.ne attività di raccolta del Risparmio postale	1.753	1.851	(98)
Proventi degli impieghi della raccolta su ccp e delle disponibilità libere	1.526	1.593	(67)
Intermediazione assicurativa	489	439	50
Ricavi dei servizi di c/c	437	432	5
Commissioni su bollettini di c/c postale	264	297	(33)
Collocamento prodotti di finanziamento	240	192	48
Collocamento prodotti e servizi di pagamento	213	180	33
Proventi dei servizi delegati	99	103	(4)
Collocamento fondi di investimento	73	57	16
Servizi di trasferimento fondi	14	16	(2)
Altri prodotti e servizi	15	17	(2)
Totale	5.123	5.177	(54)

178. La Legge n.8 del 28 febbraio 2020 ha disposto che i rimborsi delle agevolazioni tariffarie editoriali a Poste Italiane proseguano «per una durata pari a quella dell'affidamento del servizio postale universale» (ovvero fino ad aprile 2026). L'applicazione della norma è subordinata all'approvazione da parte della Commissione Europea.

Relazione Finanziaria Annuale 2021
Gruppo Poste Italiane

Indice di sezione

Indice generale

I **Ricavi per Servizi Finanziari** mostrano una flessione rispetto all'esercizio 2020 di confronto, anch'esso interessato dall'emergenza sanitaria che ha coinvolto il nostro Paese a partire dal mese di marzo 2020 e che ha inciso significativamente sulla normale operatività. I decrementi maggiori si riferiscono ai proventi derivanti dall'attività di raccolta del risparmio postale, ai proventi degli impieghi della raccolta su conti correnti postali e delle disponibilità libere e ai ricavi derivanti dalle commissioni su bollettini di c/c postale.

In particolare:

- la **remunerazione delle attività di raccolta del risparmio postale** si riferisce al servizio di emissione e rimborso di Buoni Fruttiferi Postali e al servizio di versamento e prelievo su Libretti Postali, svolti da Poste Italiane S.p.A. per conto della Cassa Depositi e Prestiti ai sensi della Convenzione rinnovata il 23 dicembre 2021 per il periodo 2021-2024, con decorrenza dal 1° gennaio 2021;
- la voce **Proventi degli impieghi della raccolta su conti correnti postali e delle disponibilità libere** è di seguito dettagliata:

tab. C1.2.1 – Proventi degli impieghi della raccolta su conti correnti postali e delle disponibilità libere

Descrizione (milioni di euro)	Esercizio 2021	Esercizio 2020	Variazioni
Proventi degli impieghi in titoli	1.434	1.546	(112)
Interessi attivi su titoli al costo ammortizzato	670	649	21
Interessi attivi su titoli al FVTOCI	816	894	(78)
Interessi attivi (passivi) su <i>asset swap</i> di CFH su titoli al FVTOCI e CA	16	21	(5)
Interessi attivi (passivi) su <i>asset swap</i> di FVH su titoli al FVTOCI e CA	(104)	(58)	(46)
interessi su operazioni di pronti contro termine	36	40	(4)
Proventi degli impieghi in crediti d'imposta	58	-	58
Interessi attivi su crediti d'imposta al CA	24	-	24
Interessi attivi su crediti d'imposta al FVTOCI	34	-	34
Proventi degli impieghi presso il MEF	28	43	(15)
Remunerazione della raccolta su c/c (depositi presso il MEF)	28	32	(4)
Differenziale derivati di stabilizzazione dei rendimenti	-	11	(11)
Altri proventi	6	4	2
Totale	1.526	1.593	(67)

Il decremento della voce in commento rispetto al precedente esercizio è dovuto alla riduzione dei rendimenti degli impieghi in titoli, in parte compensato dai nuovi proventi degli impieghi in crediti d'imposta.

- I *proventi degli impieghi in titoli* riguardano gli interessi maturati sugli impieghi dei fondi provenienti dalla raccolta effettuata presso la clientela privata. L'ammontare dei proventi comprende gli effetti della copertura dal rischio di tasso descritta nella nota A6 – *Attività finanziarie*. Il decremento della voce in commento rispetto all'esercizio precedente è principalmente riconducibile alla riduzione degli interessi attivi dei titoli al FVTOCI a seguito della riduzione del portafoglio e agli effetti derivanti dall'incremento delle operazioni di copertura di *fair value hedge*.

I *proventi degli impieghi in crediti d'imposta* riguardano gli interessi maturati nell'esercizio sugli impieghi descritti nella nota A10 – *Crediti d'imposta Legge n. 77/2020*.

I *proventi degli impieghi presso il MEF* riguardano principalmente gli interessi maturati nell'esercizio sugli impieghi della raccolta effettuata presso la Pubblica Amministrazione.

- I **ricavi per intermediazione assicurativa** si riferiscono alle commissioni maturate nell'esercizio nei confronti delle controllate Poste Vita e Poste Assicura, per effetto delle attività di collocamento delle polizze.
- I **ricavi dei servizi di conto corrente** accolgono principalmente le commissioni per spese di tenuta conto (227 milioni di euro), le commissioni per i servizi di incasso e per l'attività di rendicontazione svolti per la clientela (90 milioni di euro), le commissioni su carte di debito annuali (13 milioni di euro) e quelle relative alle transazioni (13 milioni di euro). A decorrere dal 1° ottobre 2021, le carte di debito sono state oggetto del ramo conferito alla società PostePay S.p.A..
- I proventi da **collocamento prodotti di finanziamento** si riferiscono alle commissioni percepite per l'attività di collocamento di prestiti e mutui erogati da terzi.

Indice generale

Indice di sezione

I Bilanci di Poste Italiane al 31 dicembre 2021
5. Poste Italiane S.p.A. Bilancio al 31 dicembre 2021

- I proventi da **collocamento di prodotti e servizi di pagamento** si riferiscono alle commissioni percepite per l'attività di collocamento e promozione di prodotti emessi dalla controllata PostePay S.p.A..
- I **proventi dei servizi delegati** sono relativi, principalmente, al compenso spettante alla Società per il servizio di pagamento delle pensioni e dei bonifici domiciliati INPS (32 milioni di euro) e per i servizi svolti in base alla Convenzione con il MEF (61 milioni di euro).

Altri ricavi della vendita di beni e servizi

Tra le principali voci di ricavo si rilevano: proventi nei confronti della controllata PostePay S.p.A. per l'effettuazione di operazioni inerenti la monetica e i pagamenti (104 milioni di euro); proventi nei confronti delle controllate PostePay S.p.A. (37 milioni di euro), Poste Vita S.p.A. (38 milioni di Euro) e SDA Express Courier S.p.A. (16 milioni di Euro) per i servizi tecnologici a supporto delle attività di *business* e proventi dei servizi di *call center* (21 milioni di euro).

C2 – Proventi (523 milioni di euro) e oneri (178 milioni di euro) diversi derivanti da operatività finanziaria

tab. C2.1 – Proventi diversi derivanti da operatività finanziaria

Descrizione (milioni di euro)	Esercizio 2021	Esercizio 2020	Variazioni
Proventi da strumenti di <i>equity a fair value</i> rilevato a Conto economico	8	8	-
Utili da valutazione	5	8	(3)
Utili realizzati	2	-	2
Dividendi da altre partecipazioni	1	-	1
Proventi da strumenti finanziari al FVTOCI	503	399	104
Utili realizzati	503	399	104
Proventi da strumenti finanziari al costo ammortizzato	1	102	(101)
Utili realizzati	1	102	(101)
Proventi da strumenti finanziari di <i>fair value hedge</i>	6	-	6
Utili da valutazione	6	-	6
Utili su cambi	4	6	(2)
Utili da valutazione	2	-	2
Utili realizzati	2	6	(4)
Proventi diversi	1	1	-
Totale	523	516	7

I **Proventi diversi derivanti da operatività finanziaria**, sostanzialmente in linea rispetto allo scorso esercizio, sono riferiti principalmente agli utili realizzati sugli strumenti finanziari al FVTOCI, parzialmente compensati da minori utili realizzati sul portafoglio al costo ammortizzato.

Relazione Finanziaria Annuale 2021
Gruppo Poste Italiane

Indice di sezione

Indice generale

tab. C2.2 – Oneri dell'operatività finanziaria

Descrizione (milioni di euro)	Esercizio 2021	Esercizio 2020	Variazioni
Interessi passivi	73	80	(7)
a favore della clientela	30	32	(2)
su depositi in garanzia	26	36	(10)
su operazioni di pronti contro termine	9	6	3
verso Controllante	9	6	3
Quota interessi passivi sulla liquidità propria (oneri finanziari)	(1)	-	(1)
Oneri da strumenti finanziari al FVTOCI	2	97	(95)
Perdite da realizzo	2	97	(95)
Oneri da strumenti finanziari al costo ammortizzato	96	38	58
Perdite da realizzo	96	38	58
Oneri da strumenti finanziari di <i>fair value hedge</i>	-	3	(3)
Perdite da valutazione	-	3	(3)
Oneri da strumenti di <i>equity a fair value</i> rilevato a Conto economico	-	6	(6)
Perdite da valutazione	-	6	(6)
Oneri da strumenti finanziari di <i>cash flow hedge</i>	1	-	1
Perdite da valutazione	1	-	1
Oneri da strumenti finanziari a <i>fair value</i> rilevato a Conto economico	6	6	-
Perdite da valutazione	3	5	(2)
Perdite da realizzo	3	1	2
Perdite su cambi	-	5	(5)
Perdite da valutazione	-	5	(5)
Totale	178	235	(57)

Gli **Oneri derivanti da operatività finanziaria** si decrementano rispetto all'esercizio 2020 principalmente per effetto delle minori perdite da realizzo da strumenti finanziari al FVTOCI in parte compensati da maggiori oneri per perdite da realizzo da strumenti finanziari al costo ammortizzato.

C3 – Altri ricavi e proventi (680 milioni di euro)

tab. C3 – Altri ricavi e proventi

Descrizione (milioni di euro)	Esercizio 2021	Esercizio 2020	Variazioni
Dividendi da società controllate	613	156	457
Rimborsi spese contrattuali e altri recuperi	15	13	2
Canoni di locazione	12	12	-
Interessi attivi su crediti d'imposta al CA	11	-	11
Contributi pubblici	3	7	(4)
Plusvalenze da alienazione*	1	3	(2)
Rimborso spese personale c/o terzi	2	1	1
Effetti contabili positivi connessi all'appuramento dei Debiti diversi della gestione BancoPosta	-	114	(114)
Effetti contabili negativi connessi all'appuramento dei Debiti diversi della gestione BancoPosta	-	(39)	39
Effetti contabili netti connessi all'appuramento dei Debiti diversi della gestione BancoPosta	-	75	(75)
Altri ricavi e proventi diversi	23	32	(9)
Totale	680	299	381

* A fini di raccordo con il Rendiconto finanziario, per l'esercizio 2021 la voce in esame è esposta per un valore negativo di 2 milioni di euro, al netto di minusvalenze per 3 milioni di euro. Per l'esercizio 2020, la voce al netto di minusvalenze per 1 milione di euro è esposta per 2 milioni di euro.

Indice generale

Indice di sezione

I Bilanci di Poste Italiane al 31 dicembre 2021
5. Poste Italiane S.p.A. Bilancio al 31 dicembre 2021

L'incremento della voce **Altri ricavi e proventi** è dovuta principalmente ai maggiori dividendi distribuiti da società controllate, parzialmente compensato dall'effetto positivo netto, rilevato nell'esercizio 2020, a seguito della conclusione del processo di revisione complessivo di stime di partite pregresse derivanti dalla gestione BancoPosta.

Dividendi da società controllate

tab. C3.1 – Dividendi da società controllate

Denominazione (milioni di euro)	Esercizio 2021	Esercizio 2020	Variazioni
Poste Vita S.p.A.	429	-	429
PostePay S.p.A.	126	140	(14)
SDA Express Courier S.p.A.	36	-	36
BancoPosta Fondi S.p.A. SGR	20	16	4
Postel S.p.A.	2	-	2
Totale	613	156	457

C4 – Costi per beni e servizi (2.486 milioni di euro)

tab. C4 – Costi per beni e servizi

Descrizione (milioni di euro)	Esercizio 2021	Esercizio 2020	Variazioni
Costi per servizi	2.298	2.094	204
Godimento beni di terzi	82	82	-
Materie prime, sussidiarie, di consumo e merci	106	142	(36)
Totale	2.486	2.318	168

I **Costi per beni e servizi** si incrementano rispetto all'esercizio 2020 principalmente per maggiori costi variabili legati alla crescita dei *business* pacchi e ai servizi di telecomunicazione in parte compensati da minori costi per pubblicità. Il valore al 31 dicembre 2021 include inoltre per 74 milioni di euro, le spese sostenute per fronteggiare l'emergenza sanitaria (106 milioni di euro per l'esercizio 2020).

Relazione Finanziaria Annuale 2021
Gruppo Poste Italiane

Indice di sezione

Indice generale

Costi per servizi

tab. C4.1 – Costi per servizi

Descrizione (milioni di euro)	Esercizio 2021	Esercizio 2020	Variazioni
Trasporti di corrispondenza, pacchi e modulistica	1.036	847	189
Canoni <i>outsourcing</i> e oneri diversi per prestazioni esterne	463	447	16
Manutenzione ordinaria e assistenza tecnica	212	211	1
Spese per servizi del personale	113	111	2
Pulizia, smaltimento e vigilanza	97	101	(4)
Utenze energetiche e idriche	96	100	(4)
Servizio movimento fondi	71	79	(8)
Servizi di telecomunicazione e trasmissione dati	63	41	22
Scambio corrispondenza, telegrafia e telex	48	48	-
Pubblicità e propaganda	34	53	(19)
Servizi di stampa e imbustamento	25	23	2
Consulenze varie e assistenze legali	19	15	4
Premi di assicurazione	12	10	2
Provvigioni ai rivenditori e diverse	8	6	2
Oneri per custodia e gestione titoli	1	2	(1)
Totale	2.298	2.094	204

Godimento beni di terzi

tab. C4.2 – Godimento beni di terzi

Descrizione (milioni di euro)	Esercizio 2021	Esercizio 2020	Variazioni
Noleggi apparecchiature e licenze <i>software</i>	66	63	3
Affitto immobili	8	8	-
Veicoli in <i>full rent</i>	2	2	-
Altri costi per godimento di beni di terzi	6	9	(3)
Totale	82	82	-

Materie prime, sussidiarie, di consumo e merci

tab. C4.3 – Materie prime, sussidiarie, di consumo e merci

Descrizione (milioni di euro)	Esercizio 2021	Esercizio 2020	Variazioni
Carburanti, lubrificanti e combustibili	45	41	4
Materiali di consumo e beni destinati alla vendita	33	103	(70)
Variazione rimanenze di materie prime, sussidiarie e di consumo	10	(21)	31
Cancelleria e stampati	14	15	(1)
Stampa francobolli e carte valori	4	4	-
Totale	106	142	(36)

Indice generale

Indice di sezione

I Bilanci di Poste Italiane al 31 dicembre 2021
5. Poste Italiane S.p.A. Bilancio al 31 dicembre 2021

Il decremento rispetto all'esercizio 2020 è principalmente dovuto ai minori costi per materiali di consumo acquistati a seguito dell'emergenza sanitaria che ha reso necessario l'approvvigionamento di dispositivi di protezione individuale (quali mascherine, guanti, gel detergenti e disinfettanti) al fine di garantire il mantenimento dell'operatività sia presso gli Uffici Postali che presso le sedi di lavorazione e smistamento della posta.

C5 – Costo del lavoro (5.235 milioni di euro)

tab. C5 – Costo del lavoro

Descrizione (milioni di euro)	Note	Esercizio 2021	Esercizio 2020	Variazioni
Salari e stipendi		3.762	3.736	26
Oneri sociali		1.066	1.073	(7)
TFR: costo relativo alla previdenza complementare e INPS		224	231	(7)
Contratti di somministrazione/a progetto		11	20	(9)
Compensi e spese Amministratori		2	2	-
Pagamenti basati su azioni		11	5	6
Incentivi all'esodo		36	18	18
Accantonamenti netti per vertenze con il personale	[tab. B4]	-	7	(7)
Accantonamento al fondo di incentivazione agli esodi	[tab. B4]	194	414	(220)
Recuperi del personale per vertenze		(4)	(8)	4
Altri costi (recuperi di costo) del personale		(67)	(52)	(15)
Totale		5.235	5.446	(211)

Il Costo del lavoro segna un decremento rispetto all'esercizio 2020, principalmente imputabile alla riduzione della componente straordinaria, solo in parte controbilanciata dalla crescita della componente ordinaria.

La variazione della componente ordinaria rispetto all'anno precedente deriva principalmente dai minori costi registrati nel 2020 durante l'emergenza sanitaria (ricorso al Fondo di Solidarietà, minori costi per incentivazione manageriale MBO e commerciale della forza vendita e altre indennità varie quali ad esempio straordinari e notturni per la ridotta attività svolta durante il lockdown). L'effetto è in parte controbilanciato dalla riduzione del numero delle risorse impiegate nell'esercizio (circa 4.100 FTE in meno rispetto al 2020), nonostante l'ingresso delle risorse del Gruppo Nexive (circa 300 FTE medi annui), a seguito della riorganizzazione societaria avvenuta in data 1° ottobre 2021.

La riduzione della componente straordinaria è principalmente dovuta al minor accantonamento per incentivi all'esodo.

Le voci Accantonamenti netti per vertenze con il personale e Accantonamento al fondo di incentivazione agli esodi sono commentate nella nota B4 – *Fondi per rischi e oneri*.

Il numero medio e puntuale dei dipendenti è il seguente:

tab. C5.1 – Numero dei dipendenti

Organico stabile	Numero medio			Numero puntuale		
	Esercizio 2021	Esercizio 2020	Variazioni	31.12.2021	31.12.2020	Variazioni
Dirigenti	554	572	(18)	521	552	(31)
Quadri – A1	6.354	6.196	158	6.367	6.212	155
Quadri – A2	7.515	7.660	(145)	7.475	7.505	(30)
Livelli B, C, D	89.392	94.483	(5.091)	87.250	90.759	(3.509)
Livelli E, F	4.650	4.936	(286)	3.433	4.630	(1.197)
Tot. unità tempo indeterminato*	108.465	113.847	(5.382)	105.046	109.658	(4.612)

* Dati espressi in Full Time Equivalent.

Relazione Finanziaria Annuale 2021
Gruppo Poste Italiane

Indice di sezione

Indice generale

Inoltre, tenendo conto dei dipendenti con contratti di lavoro flessibile, il numero medio complessivo *full time equivalent* delle risorse impiegate nell'esercizio in commento è stato di 117.389 (nell'esercizio 2020: 121.530).

C6 – Ammortamenti e svalutazioni (715 milioni di euro)

tab. C6 – Ammortamenti e svalutazioni

Descrizione (milioni di euro)	Esercizio 2021	Esercizio 2020	Variazioni
Ammortamenti e svalutazioni di Attività immateriali	340	258	82
Ammortamenti Attività per diritti d'uso	199	198	1
Svalutazioni/assorbimento svalutazioni/rettifiche diritto d'uso	3	2	1
Ammortamenti Immobili, impianti e macchinari	191	185	6
Svalutazioni/assorbimento svalut.ni/rettifiche immobili, impianti e macchinari	(19)	(22)	3
Ammortamenti Investimenti immobiliari	1	1	-
Totale	715	622	93

L'incremento rispetto all'esercizio 2020 è principalmente riconducibile ai maggiori ammortamenti di attività immateriali derivanti da investimenti su applicativi *software* divenuti disponibili all'uso e da nuovi applicativi rivenienti dai rami d'azienda IT ceduti dalle Società del Gruppo.

C7 – Altri costi e oneri (209 milioni di euro)

tab. C7 – Altri costi e oneri

Descrizione (milioni di euro)	Note	Esercizio 2021	Esercizio 2020	Variazioni
Manifestazione di rischi operativi		17	39	(22)
Rapine subite	[tab. B6.1.2]	2	6	(4)
Insistenze dell'attivo BancoPosta al netto dei recuperi		1	1	-
Altre perdite operative del BancoPosta		14	32	(18)
Accantonamenti netti ai (assorbimenti netti da) fondi rischi e oneri		85	(62)	147
per vertenze con terzi	[tab. B4]	53	(5)	58
per rischi operativi	[tab. B4]	17	(64)	81
per altri rischi e oneri	[tab. B4]	15	7	8
Minusvalenze		3	1	2
Altre imposte e tasse		64	55	9
IMU		27	27	-
Altre imposte e tasse		37	28	9
Svalutazione partecipazioni		-	1	(1)
Altri costi correnti		40	33	7
Totale		209	67	142

Gli Altri costi e oneri si incrementano rispetto all'esercizio di comparazione principalmente per effetto di maggiori accantonamenti netti ai fondi rischi e oneri. In particolare, gli assorbimenti netti del fondo rischi operativi, rilevati nell'esercizio 2020, si riferivano principalmente alla revisione di stima di alcuni rischi legati alla distribuzione di prodotti del risparmio postale e alla conclusione delle iniziative volontarie di tutela intraprese per il fondo "Europa Immobiliare 1" e "Obelisco". Per maggiori dettagli si rimanda a quanto riportato nella nota B4 – *Fondi per rischi e oneri*.

Indice generale

Indice di sezione

I Bilanci di Poste Italiane al 31 dicembre 2021
5. Poste Italiane S.p.A. Bilancio al 31 dicembre 2021

C8 – Rettifiche/(riprese) di valore su strumenti di debito, crediti e altre attività (14 milioni di euro)

tab. C8 – Rettifiche/(riprese) di valore su strumenti di debito, crediti e altre attività

Descrizione (milioni di euro)	Esercizio 2021	Esercizio 2020	Variazioni
Svalutazioni nette crediti commerciali e altre attività	24	40	(16)
Svalutazione/(riprese di valore) crediti verso clienti	(19)	30	(49)
Svalutazione/(riprese di valore) crediti diversi	43	10	33
Svalutazioni nette strumenti di debito e crediti dell'operatività finanziaria	(10)	15	(25)
Svalutazione/(riprese di valore) crediti dell'operatività finanziaria	-	1	(1)
Svalutazione/(riprese di valore) strumenti di debito al FVTOCI	(6)	7	(13)
Svalutazione/(riprese di valore) strumenti di debito al Costo ammortizzato	(4)	7	(11)
Totale	14	55	(41)

Il decremento rispetto all'esercizio 2020 è principalmente riconducibile a riprese di valore su crediti commerciali verso clienti, in parte compensate da maggiori svalutazioni su crediti diversi rilevate per tener conto del probabile rischio connesso al mancato recupero di talune partite pregresse le cui attività ricognitive sono in corso di ultimazione. Al decremento della voce concorrono inoltre le riprese di valore su strumenti di debito al FVTOCI e al Costo ammortizzato. Per maggiori dettagli si rimanda a quanto riportato nella nota 6 – *Analisi e presidio dei rischi*.

C9 – Proventi (76 milioni di euro) e oneri finanziari (64 milioni di euro)

Proventi finanziari

tab C9.1 – Proventi finanziari

Descrizione (milioni di euro)	Esercizio 2021	Esercizio 2020	Variazioni
Proventi da società controllate e collegate	56	56	-
Interessi su finanziamenti	8	8	-
Dividendi da società collegate*	8	8	-
Altri proventi finanziari	40	40	-
Proventi da strumenti finanziari al FVTOCI	1	5	(4)
Interessi su titoli a reddito fisso	3	16	(13)
Differenziali maturati su strumenti finanziari derivati di <i>Fair Value Hedging</i>	(2)	(11)	9
Proventi da strumenti finanziari a <i>fair value</i> rilevato a Conto economico	5	-	5
Utili da valutazione	3	-	3
Differenziali maturati su strumenti finanziari derivati FVTPL	2	-	2
Altri proventi finanziari	9	9	-
Proventi finanziari su crediti attualizzati**	3	3	-
Interessi di mora	24	18	6
Svalutazione crediti per interessi di mora	(20)	(18)	(2)
Altri proventi	2	6	(4)
Utili su cambi*	5	12	(7)
Totale	76	82	(6)

* A fini di raccordo con il Rendiconto finanziario, nell'esercizio 2021 i proventi finanziari al netto degli utili su cambi e dei dividendi da società collegate ammontano a 63 milioni di euro (62 milioni di euro nell'esercizio 2020).

** I proventi finanziari su crediti attualizzati riguardano gli interessi sui crediti verso il personale e verso INPS per accordi CTD.

Relazione Finanziaria Annuale 2021
Gruppo Poste Italiane

Indice di sezione

Indice generale

I **Proventi finanziari** si decrementano rispetto all'esercizio 2020 principalmente per effetto di minori utili realizzati per l'adeguamento, al cambio di fine esercizio, di partite in valuta estera e di minori proventi da strumenti finanziari al FVTOCI, giunti a scadenza nel mese di marzo 2021. Tale decremento è in parte compensato da maggiori proventi da strumenti finanziari il cui *fair value* è rilevato a conto economico, descritti nella nota A6 – *Attività finanziarie*.

Oneri finanziari

tab. C9.2 – Oneri finanziari

Descrizione (milioni di euro)	Note	Esercizio 2021	Esercizio 2020	Variazioni
Oneri sulle passività finanziarie		29	36	(7)
su debiti per <i>leasing</i>		21	23	(2)
su debiti verso istituzioni finanziarie		3	11	(8)
su prestiti obbligazionari		3	1	2
da strumenti finanziari derivati		2	1	1
Componente finanziaria dell'accantonamento a TFR	[tab. B5]	9	8	1
Interessi passivi sulla liquidità propria	[tab. C5]	1	-	1
Svalutazione partecipazioni in società collegate*		-	11	(11)
Altri oneri finanziari		18	12	6
Perdite su cambi*		7	12	(5)
Totale		64	79	(15)

* Ai fini di raccordo con il Rendiconto finanziario, nell'esercizio 2021 gli oneri finanziari al netto delle perdite su cambi e delle svalutazioni delle partecipazioni in società collegate ammontano a 57 milioni di euro (56 milioni di euro nell'esercizio 2020).

Gli **Oneri finanziari** si decrementano rispetto all'esercizio 2020 principalmente per effetto di minori svalutazioni su partecipazioni in società collegate e di minori interessi su debiti verso istituzioni finanziarie, questi ultimi descritti nella nota B6 – *Passività finanziarie*.

C10 – Rettifiche/(riprese) di valore su attività finanziarie

Al 31 dicembre 2021 e al 31 dicembre 2020 la voce presenta un saldo non significativo.

C11 – Imposte sul reddito (100 milioni di euro)

L'aliquota nominale dell'IRES è del 24%, mentre l'aliquota media teorica dell'IRAP è del 4,49%¹⁷⁹. Il dettaglio delle imposte sul reddito è il seguente:

tab. C11 – Imposte sul reddito

Descrizione (milioni di euro)	Esercizio 2021			Esercizio 2020			Variazioni
	IRES	IRAP	Totale	IRES	IRAP	Totale	
Imposte correnti	25	19	44	47	22	69	(25)
Imposte differite attive	49	8	57	(51)	(12)	(63)	120
Imposte differite passive	-	(1)	(1)	-	3	3	(4)
Totale	74	26	100	(4)	13	9	91

179. L'aliquota nominale dell'IRAP è del 3,90% per la generalità dei soggetti e del 4,20% per i soggetti che esercitano attività di imprese concessionarie diverse da quelle di costruzione e gestione di autostrade e trafori (+/-0,92% per effetto delle maggiorazioni e agevolazioni regionali e +0,15% per effetto di ulteriori maggiorazioni per le regioni i cui bilanci hanno evidenziato un disavanzo sanitario).

Indice generale

Indice di sezione

I Bilanci di Poste Italiane al 31 dicembre 2021
5. Poste Italiane S.p.A. Bilancio al 31 dicembre 2021

Le imposte sul reddito dell'esercizio comprendono l'effetto positivo di complessivi 25 milioni di euro, di cui 11 milioni relativi al beneficio fiscale connesso all'Aiuto alla Crescita Economica (ACE), riferito all'esercizio 2014, per il quale, nell'esercizio in commento, sono venute meno le incertezze connesse alla quantificazione e 14 milioni relativi ad un interpello riferibile all'imputazione fiscale di componenti di reddito derivanti dalla gestione delle giacenze su conti correnti postali.

Il *tax rate* effettivo dell'esercizio 2021 ammonta all'11,1% ed è così composto:

tab. C11.1 – Riconciliazione tra aliquota ordinaria e aliquota effettiva IRES

Descrizione (milioni di euro)	Esercizio 2021		Esercizio 2020	
	IRES	Incidenza %	IRES	Incidenza %
<i>Utile ante imposte</i>	897		333	
Imposta teorica	215	24,0%	80	24,0%
Effetto delle variazioni in aumento/(dim.ne) rispetto all'imposta ordinaria				
Dividendi da partecipazioni	(142)	-15,82%	(37)	-11,25%
Imposte esercizi precedenti	(16)	-1,77%	(3)	-1,02%
Rettifiche di valore su partecipazioni	-	-	3	0,86%
Acc.ti netti a fondi rischi ed oneri e svalut.ne crediti	22	2,43%	(10)	-2,91%
Sopravvenienze passive indeducibili	7	0,76%	5	1,58%
Imposte indeducibili	3	0,33%	3	1,03%
Altre	(4)	-0,41%	(11)	-3,18%
Imposta effettiva (ante rilevazione Effetto fiscale Patent Box e ACE)	85	9,52%	30	9,10%
Effetto fiscale Patent Box e ACE esercizi precedenti	(11)	-1,29%	(34)	-10,35%
Imposta effettiva	74	8,23%	(4)	-1,25%

tab. C11.2 – Riconciliazione tra aliquota ordinaria e aliquota effettiva IRAP

Descrizione (milioni di euro)	Esercizio 2021		Esercizio 2020	
	IRAP	Incidenza %	IRAP	Incidenza %
<i>Utile ante imposte</i>	897		333	
Imposta teorica	40	4,49%	15	4,49%
Effetto delle variazioni in aumento/(dim.ne) rispetto all'imposta ordinaria				
Dividendi da partecipazioni	(28)	-3,11%	(7)	-2,21%
Costo del personale indeducibile	(3)	-0,30%	12	3,52%
Acc.ti netti a fondi rischi ed oneri e svalut.ne crediti	20	2,18%	1	0,13%
Sopravvenienze passive indeducibili	1	0,14%	-	0,00%
Rettifiche/(riprese) di valore su attività finanziarie	(1)	-0,14%	-	-0,03%
Imposte indeducibili	2	0,14%	-	0,00%
Imposte esercizi precedenti	(3)	-0,32%	(4)	-1,28%
Altre	(2)	-0,21%	-	0,09%
Imposta effettiva (ante rilevazione Effetto fiscale Patent Box)	26	2,87%	17	4,71%
Effetto fiscale Patent Box esercizi precedenti	-	-0,01%	(4)	-1,04%
Imposta effettiva	26	2,85%	13	3,67%

Relazione Finanziaria Annuale 2021
Gruppo Poste Italiane

Indice di sezione

Indice generale

Imposte correnti

tab. C11.3 – Movimentazione crediti/(debiti) imposte correnti

Descrizione (milioni di euro)	Imposte correnti 2021			Totale
	IRES	IRAP		
	Crediti/ (Debiti)	Crediti/ (Debiti)		
Saldo al 1° gennaio	137	1		138
Pagamenti	300	33		333
per acconti dell'esercizio corrente	298	28		326
per saldo esercizio precedente	1	5		6
per imposta sostitutiva	1	-		1
Accantonamenti a Conto Economico	(25)	(19)		(44)
per imposte correnti	(36)	(19)		(55)
per effetto fiscale <i>Patent Box</i> e ACE	11	-		11
Accantonamenti a Patrimonio Netto	7	1		8
Consolidato fiscale	(355)	-		(355)
Apporto da fusione	(1)	-		(1)
Altro*	26	-		26
Saldo al 31 dicembre	89	16		105
di cui:				
Crediti per imposte correnti	90	16		106
Debiti per imposte correnti	(1)	-		(1)

* La voce si riferisce a crediti per ritenute.

In base allo IAS 12 – Imposte sul reddito, dove applicabile, i crediti per IRES e IRAP versati sono compensati con i Debiti per imposte correnti trattandosi di diritti e obbligazioni verso una medesima autorità fiscale da parte di un unico soggetto passivo di imposta che ha diritto di compensazione e intende esercitarlo.

I crediti/(debiti) per imposte correnti al 31 dicembre 2021 comprendono:

- un credito di complessivi 16 milioni di euro riferito a tutte le società partecipanti al consolidato fiscale determinato dagli acconti IRES e IRAP versati, dai crediti IRES rivenienti dal precedente esercizio al netto degli accantonamenti IRES e IRAP dell'esercizio 2021;
- crediti per complessivi 37 milioni di euro, di cui 27 milioni di euro relativi all'adesione al regime del Patent Box per gli esercizi 2015-2019 e al beneficio fiscale riconosciuto alla Società connesso all' Aiuto alla Crescita Economica (ACE) per l'esercizio 2016 e 10 milioni di euro relativi al residuo credito per Patent Box trasferito dalla controllata Poste Vita S.p.A. a Poste Italiane. Tali crediti, diverranno compensabili dopo la presentazione delle relative dichiarazioni dei redditi integrative;
- crediti per complessivi 14 milioni di euro relativi ad un interpello riferibile all'imputazione fiscale di componenti di reddito derivanti dalla gestione delle giacenze su conti correnti postali;
- il residuo credito per imposta sostitutiva di 22 milioni di euro relativo all'affrancamento effettuato dalla Società nel corso dell'esercizio 2018, ai sensi dell'art. 15 comma 10-ter del D.L. 29 novembre 2008 n. 185, dei maggiori valori, risultanti dalle Note al Bilancio consolidato al 31 dicembre 2017, dell'avviamento e delle altre attività immateriali relativi all'acquisizione della partecipazione nella società FSIA Investimenti S.r.l.;
- crediti per complessivi 9 milioni di euro iscritti a seguito delle risposte ricevute su due istanze di interpello presentate all'Agenzia delle Entrate sugli effetti fiscali derivanti dall'applicazione dei principi contabili IFRS 9 e 15. Tali crediti, diverranno compensabili dopo la presentazione delle relative dichiarazioni dei redditi integrative;
- il residuo credito IRES di 4 milioni di euro da recuperare sulla mancata deduzione dell'IRAP derivante dalle istanze presentate ai sensi dell'art. 6 del D.L. 29 novembre 2008, n. 185 e dell'art. 2 del D.L. 6 dicembre 2011, n. 201, che hanno previsto una parziale deducibilità dell'IRAP ai fini IRES (al riguardo, si veda quanto riportato sui crediti per relativi interessi nella nota A9).

Indice generale

Indice di sezione

I Bilanci di Poste Italiane al 31 dicembre 2021
5. Poste Italiane S.p.A. Bilancio al 31 dicembre 2021

Imposte differite

Al 31 dicembre 2021, i crediti/(debiti) per Imposte differite sono di seguito dettagliati:

tab. C11.4 – Imposte differite

Descrizione (milioni di euro)	Saldo al 31.12.2021	Saldo al 31.12.2020	Variazioni
Imposte differite attive	674	579	95
Imposte differite passive	(674)	(982)	308
Totale	-	(403)	403
di cui Patrimonio BancoPosta			
Imposte differite attive	283	130	153
Imposte differite passive	(670)	(979)	309

Di seguito vengono illustrati i movimenti dei debiti e crediti per imposte differite:

tab. C11.5 – Movimentazione dei (debiti) e crediti per imposte differite

Descrizione (milioni di euro)	Note	Esercizio 2021
Saldo al 1° gennaio		(403)
Proventi/(Oneri) netti imputati a Conto Economico		(56)
Proventi/(Oneri) netti imputati a Patrimonio Netto	[tab. C11.8]	456
Operazioni straordinarie*		3
Saldo al 31 dicembre		-

* La voce Operazioni straordinarie si riferisce al saldo delle imposte differite attive trasferite a Poste Italiane S.p.A. a seguito dell'operazione di acquisizione e riorganizzazione del Gruppo Nexive, avvenuta in data 1° ottobre 2021.

I movimenti delle Imposte differite attive e passive ripartite in base ai principali fenomeni che le hanno generate sono indicati nelle tabelle che seguono:

tab. C11.6 – Movimentazione delle Imposte differite attive

Descrizione (milioni di euro)	Invest.ti Immob.ri	Attività e passività finanziarie	Fondi a copertura perdite attese	Fondi per rischi e oneri	Attualiz- zazione Fondo TFR	Passività derivanti da contratto	Altre	Totale
Saldo al 1° gennaio 2021	18	75	87	306	36	14	43	579
Proventi/(Oneri) imputati a CE	-	(1)	(4)	(47)	-	1	(6)	(57)
Proventi/(Oneri) imputati a PN	-	153	-	-	(4)	-	-	149
Operazioni straordinarie	-	-	1	-	-	-	2	3
Saldo al 31 dicembre 2021	18	227	84	259	32	15	39	674

tab. C11.7 – Movimentazione delle Imposte differite passive

Descrizione (milioni di euro)	Attività e passività finanziarie	Plusvalenze rateizzate	Altre	Totale
Saldo al 1° gennaio 2021	979	1	1	981
Oneri/(Proventi) imputati a CE	(1)	-	-	(1)
Oneri/(Proventi) imputati a PN	(307)	-	-	(307)
Saldo al 31 dicembre 2021	671	1	1	673

[Indice di sezione](#)[Indice generale](#)Relazione Finanziaria Annuale 2021
Gruppo Poste Italiane

Al 31 dicembre 2021 le Imposte differite attive e passive riferite direttamente a voci incluse nel Patrimonio netto sono le seguenti:

tab. C11.8 – Imposte differite imputate a Patrimonio netto

Descrizione (milioni di euro)	Maggior/(Minor) Patrimonio netto	
	Esercizio 2021	Esercizio 2020
Riserva <i>fair value</i> per attività finanziarie al FVTOCI	407	(479)
Riserva <i>cash flow hedge</i> per strumenti derivati di copertura	53	7
Utili/(Perdite) attuariali da TFR	(4)	-
Totale	456	(472)

Indice generale

Indice di sezione

I Bilanci di Poste Italiane al 31 dicembre 2021
5. Poste Italiane S.p.A. Bilancio al 31 dicembre 2021

5.5 Parti correlate

Rapporti patrimoniali e economici con entità correlate

Rapporti patrimoniali con entità correlate al 31 dicembre 2021

Denominazione (milioni di euro)	Saldo al 31.12.2021								
	Att. finanziarie BancoPosta	Attività finanziarie	Cred. comm.li	Altri crediti e attività	Disponibilità liquide e mezzi equivalenti	Pass. finanziarie BancoPosta	Passività finanz.	Deb. comm.li	Altre pass.
Controllate dirette									
BancoPosta Fondi S.p.A. SGR	-	-	23	2	-	6	33	4	-
CLP S.c.p.A.	-	-	3	1	-	-	-	98	-
Consorzio PosteMotori	-	-	13	-	-	18	-	-	-
Consorzio Servizi Telef. Mobile S.c.p.A.	-	-	-	-	-	-	-	47	-
EGI S.p.A.	-	-	1	1	-	1	54	1	-
Poste Air Cargo S.r.l.	-	7	1	-	-	-	-	-	-
PatentiViaPoste S.c.p.A.	-	-	2	-	-	12	-	-	-
Poste Vita S.p.A.	-	251	237	44	-	549	377	2	10
Postel S.p.A.	-	-	59	2	-	1	7	22	1
PostePay S.p.A.	76	-	302	12	-	8.290	666	150	4
SDA Express Courier S.p.A.	-	60	29	12	-	5	50	171	1
sennder Italia S.p.A.	-	11	-	-	-	-	15	-	-
Milkman Deliveries S.p.A.	-	-	-	-	-	-	-	6	-
Nexive Network S.r.l.	-	25	1	1	-	-	-	4	14
Nexive Scarl	-	-	8	-	-	-	6	-	1
PSIA S.r.l.	-	21	-	-	-	-	-	-	-
Controllate indirette									
Address Software S.r.l.	-	-	-	-	-	-	-	1	-
Kipoint S.p.A.	-	-	-	-	-	1	1	2	-
Poste Assicura S.p.A.	-	-	10	-	-	11	7	-	3
Poste Welfare Servizi S.r.l.	-	-	2	1	-	-	19	2	-
Poste Insurance Broker	-	-	-	-	-	1	-	-	-
Sengi Express Limited LIM	-	-	23	-	-	-	-	-	-
Collegate									
Gruppo Anima	-	-	-	1	-	-	-	-	-
ItaliaCamp S.r.l.	-	-	1	-	-	-	-	-	-
Financit S.p.A.	-	-	20	-	-	-	-	-	-
Correlate esterne									
Ministero Economia e Finanze	12.712	-	153	2	1.990	3.441	3	10	8
Gruppo Cassa Depositi e Prestiti	3.216	-	387	-	-	-	-	4	-
Gruppo Enel	-	-	23	-	-	-	-	-	-
Gruppo Eni	-	-	2	-	-	-	-	8	-
Gruppo Leonardo	-	-	1	-	-	-	-	15	-
Gruppo Monte dei Paschi di Siena	167	-	1	-	1	347	-	-	-
Gruppo Invitalia	-	20	1	-	-	-	-	-	-
Altre correlate esterne	-	-	13	-	-	-	3	1	64
F.do Svalutaz. crediti vs correlate	(6)	(21)	(36)	-	-	-	-	-	-
Totale	16.165	374	1.280	79	1.991	12.683	1.241	548	106

Relazione Finanziaria Annuale 2021
Gruppo Poste Italiane

Indice di sezione

Indice generale

Rapporti patrimoniali con entità correlate al 31 dicembre 2020

Denominazione (milioni di euro)	Saldo al 31.12.2020									
	Att. finanziarie BancoPosta	Attività finanziarie	Cred. comm.li	Altri crediti e attività	Disponibilità liquide e mezzi equivalenti	Pass. finanziarie BancoPosta	Passività finanz.	Deb. comm.li	Altre pass.	
Controllate dirette										
BancoPosta Fondi S.p.A. SGR	-	-	23	1	-	26	4	4	-	
CLP S.c.p.A.	-	-	2	-	-	-	-	97	-	
Consorzio PosteMotori	-	-	13	-	-	27	-	1	-	
Consorzio Servizi Telef. Mobile S.c.p.A.	-	-	-	1	-	-	-	43	-	
EGL S.p.A.	-	-	1	-	-	1	46	13	1	
Poste Air Cargo S.r.l.	-	11	2	-	-	-	-	-	-	
PatentiViaPoste S.c.p.A.	-	-	9	-	-	17	-	-	-	
Poste Vita S.p.A.	-	251	244	-	-	492	174	1	136	
Postel S.p.A.	-	16	40	1	-	2	-	23	1	
PostePay S.p.A.	72	-	459	26	-	7.049	550	377	-	
SDA Express Courier S.p.A.	-	72	78	14	-	4	-	225	1	
sennder Italia S.p.A.	-	5	-	-	-	-	-	-	-	
Milkman Deliveries S.p.A.	-	-	-	-	-	-	-	3	-	
Controllate indirette										
Kipoint S.p.A.	-	-	-	-	-	1	-	1	-	
Poste Assicura S.p.A.	-	-	19	-	-	18	-	-	2	
Poste Welfare Servizi S.r.l.	-	-	2	-	-	14	-	-	-	
Poste Insurance Broker	-	-	-	-	-	1	-	-	-	
Collegate										
FSIA Investimenti S.r.l.	-	21	-	-	-	-	-	-	-	
Correlate esterne										
Ministero Economia e Finanze	7.340	-	143	3	1.991	3.588	3	4	8	
Gruppo Cassa Depositi e Prestiti	3.302	-	432	-	-	-	-	-	-	
Gruppo Enel	-	-	23	-	-	-	-	-	-	
Gruppo Eni	-	-	2	-	-	-	-	8	-	
Gruppo Leonardo	-	-	1	-	-	-	-	24	-	
Gruppo Monte dei Paschi di Siena	248	-	3	-	1	1.018	-	-	-	
Gruppo Invitalia	-	50	1	-	-	-	-	-	-	
Altre correlate esterne	-	-	11	-	-	-	3	-	64	
F.do Svalutaz. crediti vs correlate	(6)	(21)	(40)	-	-	-	-	-	-	
Totale	10.956	405	1.468	46	1.992	12.258	780	824	213	

Al 31 dicembre 2021 i Fondi per rischi e oneri complessivamente stanziati a fronte di probabili passività da sostenersi verso entità correlate esterne alla Società e riferiti principalmente a rapporti di natura commerciale ammontano a 72 milioni di euro (71 milioni di euro al 31 dicembre 2020).

Indice generale

Indice di sezione

I Bilanci di Poste Italiane al 31 dicembre 2021
5. Poste Italiane S.p.A. Bilancio al 31 dicembre 2021

Rapporti economici con entità correlate

Denominazione (milioni di euro)	Esercizio 2021										
	Ricavi			Costi							
	Ricavi e proventi	Altri ricavi e proventi	Proventi finanziari	Investimenti		Costi per beni e servizi	Oneri dell'attività finanziaria	Spese correnti			Oneri finanziari
				Immob., imp. e macchin.	Attività immateriali			Costo del lavoro	Altri costi e oneri	Rettifiche/ (riprese) di valore su strumenti di debito, credito e altre attività	
Controllate dirette											
BancoPosta Fondi S.p.A. SGR	78	21	-	-	-	14	-	-	-	-	-
CLP S.c.p.A.	1	-	-	2	-	202	-	-	-	-	-
Consorzio PosteMotori	43	-	-	-	-	-	-	-	1	-	-
Consorzio Servizi Telef. Mobile S.c.p.A.	-	-	-	-	-	23	-	-	-	-	-
EGi S.p.A.	-	-	-	-	-	2	-	-	-	-	1
Poste Air Cargo S.r.l.	1	-	-	-	-	-	-	-	-	-	-
PatentiViaPoste S.c.p.A.	25	-	-	-	-	-	-	-	-	-	-
Poste Vita S.p.A.	527	429	46	-	-	-	-	-	-	-	-
Postel S.p.A.	26	4	-	-	-	30	-	3	-	-	-
PostePay S.p.A.	439	130	-	-	-	267	30	(1)	-	-	-
SDA Express Courier S.p.A.	20	39	1	-	-	777	-	(1)	-	-	-
Milkman Deliveries S.p.A.	-	-	-	-	-	18	-	-	-	-	-
Nexive Network S.r.l.	4	-	-	-	-	3	-	-	-	-	-
Nexive Scarl	-	1	-	-	-	-	-	-	-	-	-
Controllate indirette											
Kipoint S.p.A.	-	-	-	-	-	3	-	-	-	-	-
Poste Assicura S.p.A.	56	-	-	-	-	-	-	-	-	-	-
Poste Welfare Servizi S.r.l.	3	-	-	-	-	-	-	-	-	-	-
Poste Insurance Broker	1	-	-	-	-	-	-	-	-	-	-
Sengi Express Limited LMI	61	-	-	-	-	-	-	-	-	-	-
Collegate											
Gruppo Anima	2	1	8	-	-	-	-	-	-	-	-
Financit S.p.A.	16	-	-	-	-	-	-	-	-	-	-
Correlate esterne											
Ministero Economia e Finanze	439	1	-	-	-	1	8	-	-	(4)	1
Gruppo Cassa Depositi e Prestiti	1.818	-	-	3	-	3	-	-	-	-	1
Gruppo Enel	44	-	-	-	-	-	-	-	-	-	-
Gruppo Eni	15	-	-	-	-	29	-	-	-	-	-
Gruppo Leonardo	-	-	-	1	5	24	-	-	-	-	-
Gruppo Monte dei Paschi	13	-	-	-	-	-	-	-	-	-	-
Gruppo Invitalia	2	-	1	-	-	-	-	-	-	-	-
Altre correlate esterne	19	2	-	-	-	3	-	71	1	-	-
Totale	3.653	627	56	6	5	1.399	38	72	2	(4)	3

Relazione Finanziaria Annuale 2021
Gruppo Poste Italiane

Indice di sezione

Indice generale

Rapporti economici con entità correlate

Denominazione (milioni di euro)	Esercizio 2020										
	Ricavi			Costi							
	Ricavi e proventi	Ricavi e proventi	Ricavi e proventi	Investimenti		Spese correnti					
				Immob., imp. e macchin.	Attività immateriali	Costi per beni e servizi	Oneri dell'operatività finanziaria	Costo del lavoro	Altri costi e oneri	Rettifiche/(riprese) di valore su strumenti di debito, credito e altre attività	Oneri finanziari
Controllate dirette											
BancoPosta Fondi S.p.A. SGR	62	17	-	-	-	13	-	(1)	-	-	-
CLP S.c.p.A.	1	-	-	3	-	233	-	-	3	-	-
Consorzio PosteMotori	39	-	-	-	-	-	-	-	1	-	-
Consorzio Servizi Telef. Mobile S.c.p.A.	-	-	-	-	2	26	-	-	-	-	-
EGi S.p.A.	-	1	-	-	-	82	-	-	-	-	1
Indabox S.r.l.	-	-	-	-	-	-	-	-	1	-	-
PatentiViaPoste S.c.p.A.	24	-	-	-	-	-	-	-	-	-	-
Poste Vita S.p.A.	463	-	47	-	-	-	-	(1)	-	-	-
Postel S.p.A.	11	2	-	-	-	30	-	3	-	-	-
PostePay S.p.A.	367	144	-	-	-	317	29	-	-	-	-
SDA Express Courier S.p.A.	15	2	1	-	-	660	-	(2)	-	-	-
Milkman Deliveries S.p.A.	-	-	-	-	-	-	-	-	3	-	-
Controllate indirette											
Poste Assicura S.p.A.	43	-	-	-	-	-	-	-	-	-	-
Poste Welfare Servizi S.r.l.	2	-	-	-	-	-	-	-	-	-	-
Collegate											
Gruppo Anima	3	-	8	-	-	-	-	-	-	-	11
Correlate esterne											
Ministero Economia e Finanze	401	-	-	1	-	2	5	-	-	2	1
Gruppo Cassa Depositi e Prestiti	1.922	-	-	-	-	-	-	-	-	-	2
Gruppo Enel	42	-	-	-	-	-	-	-	-	-	-
Gruppo Eni	13	-	-	-	-	24	-	-	-	-	-
Gruppo Leonardo	-	-	-	-	13	28	-	-	-	-	-
Gruppo Monte dei Paschi	15	-	-	-	-	-	-	-	-	-	-
Gruppo Invitalia	1	-	-	-	-	-	-	-	-	-	-
Altre correlate esterne	12	-	-	-	-	-	-	74	-	-	-
Totale	3.436	166	56	4	15	1.418	34	73	8	2	15

Al 31 dicembre 2021 gli accantonamenti netti a fondi rischi e oneri effettuati a fronte di probabili passività da sostenersi verso entità correlate esterne alla Società e riferiti principalmente a rapporti di natura commerciale sono pari a 0,4 milioni euro (1 milione di euro al 31 dicembre 2020).

La natura dei principali rapporti sopradescritti con entità correlate esterne è riassunta di seguito:

- i corrispettivi riconosciuti dal MEF si riferiscono principalmente al compenso per l'espletamento del Servizio Universale (OSU), alla remunerazione dei servizi di gestione dei conti correnti postali, alla remunerazione dei servizi delegati, ai compensi per il servizio integrato notifiche e per le spedizioni senza la materiale affrancatura;
- i corrispettivi riconosciuti dalla CDP S.p.A. si riferiscono principalmente alla remunerazione per l'espletamento del servizio di raccolta del risparmio postale;
- i corrispettivi riconosciuti dal Gruppo Enel si riferiscono principalmente a compensi per spedizioni di corrispondenza massiva senza materiale affrancatura;
- i corrispettivi riconosciuti dal Gruppo ENI si riferiscono principalmente a compensi per spedizioni di corrispondenza. I costi sostenuti si riferiscono principalmente alla fornitura di gas e carburanti per moto e autoveicoli;

Indice generale

Indice di sezione

I Bilanci di Poste Italiane al 31 dicembre 2021
5. Poste Italiane S.p.A. Bilancio al 31 dicembre 2021

- gli acquisti effettuati dal Gruppo Leonardo si riferiscono principalmente alla fornitura da parte di Leonardo S.p.A. di apparati e interventi di manutenzione e assistenza tecnica su impianti di meccanizzazione della corrispondenza, ad assistenza sistemistica e informatica per la creazione di archivi gestionali, di servizi di consulenza specialistica, manutenzione *software*, forniture di licenze *software* e di *hardware*;
- i corrispettivi riconosciuti dal Gruppo Monte dei Paschi di Siena si riferiscono principalmente a compensi per spedizioni di corrispondenza.

Le operazioni con parti correlate sono state effettuate a condizioni equivalenti a quelle prevalenti in libere transazioni tra parti indipendenti.

Incidenza delle operazioni o posizioni con parti correlate

L'incidenza delle operazioni con parti correlate sulla situazione patrimoniale, sul risultato economico e sui flussi finanziari è indicata nella seguente tabella di sintesi:

Incidenza delle operazioni con parti correlate

Descrizione (milioni di euro)	31.12.2021			31.12.2020		
	Totale voce di bilancio	Totale entità correlate	Incidenza (%)	Totale voce di bilancio	Totale entità correlate	Incidenza (%)
Rapporti patrimoniali						
Attività finanziarie	90.212	16.539	18,3	92.325	11.361	12,3
Crediti commerciali	2.925	1.280	43,8	2.984	1.468	49,2
Altri crediti e attività	2.647	79	3,0	2.443	46	1,9
Disponibilità liquide e mezzi equivalenti	3.870	1.991	51,4	4.029	1.992	49,4
Fondi per rischi e oneri	1.169	72	6,2	1.309	71	5,4
Passività finanziarie	106.259	13.924	13,1	99.285	13.038	13,1
Debiti commerciali	2.031	548	27,0	2.121	824	38,8
Altre passività	3.009	106	3,5	2.990	213	7,1
Rapporti economici						
Ricavi e proventi	8.488	3.653	43,0	8.226	3.436	41,8
Altri ricavi e proventi	680	627	92,2	299	166	55,4
Costi per beni e servizi	2.486	1.399	56,3	2.318	1.419	61,2
Oneri dell'operatività finanziaria	178	38	21,3	235	34	14,5
Costo del lavoro	5.235	72	1,4	5.446	73	1,3
Altri costi e oneri	209	4	1,9	67	16	23,8
Oneri finanziari	64	3	4,7	79	14	17,6
Proventi finanziari	76	56	73,7	82	56	68,3
Flussi finanziari						
Flusso di cassa netto da/(per) attività operativa	358	(5.012)	n.a.	2.147	2.231	n.a.
Flusso di cassa netto da/(per) attività di investimento	(689)	(394)	57,2	(630)	(41)	6,5
Flusso di cassa da/(per) attività di finanziamento e operazioni con gli azionisti	172	106	61,6	(1.306)	(211)	16,2

Relazione Finanziaria Annuale 2021
Gruppo Poste Italiane

[Indice di sezione](#)

[Indice generale](#)

Dirigenti con responsabilità strategiche

Per Dirigenti con responsabilità strategiche si intendono gli Amministratori della Società, i membri del Collegio Sindacale e dell'Organismo di Vigilanza, i Responsabili di primo livello organizzativo e il Dirigente Preposto di Poste Italiane. Le relative competenze al lordo degli oneri e contributi previdenziali e assistenziali sono di seguito rappresentate:

Competenze lorde Dirigenti con responsabilità strategiche

Descrizione (migliaia di euro)	31.12.2021	31.12.2020
Competenze con pagamento a breve/medio termine	13.189	10.625
Benefici successivi alla fine del rapporto di lavoro	568	544
Altri benefici con pagamento a lungo termine	2.447	3.162
Pagamenti basati su azioni	4.488	2.176
Totale	20.692	16.507

Compensi e spese Sindaci

Descrizione (migliaia di euro)	31.12.2021	31.12.2020	Variazioni
Compensi	265	267	(2)
Totale	265	267	(2)

Le competenze sostenute per l'Organismo di Vigilanza della Società ammontano, per l'esercizio 2021, a circa 97 migliaia di euro. Nella determinazione delle stesse non si tiene conto dei compensi attribuiti ai dirigenti di Poste Italiane membri dell'OdV, che sono riversati al datore di lavoro.

Nel corso dell'esercizio non sono stati erogati finanziamenti a dirigenti con responsabilità strategiche e al 31 dicembre 2021 la Società non è creditrice per finanziamenti loro concessi.

Operazioni con Fondo Pensione per dipendenti

Poste Italiane S.p.A. e le società controllate che applicano il CCNL aderiscono al Fondo Pensione Fondoposte, ossia il Fondo Nazionale di Pensione Complementare per il Personale di Poste Italiane S.p.A. costituito il 31 luglio 2002 nella forma di associazione senza scopo di lucro. Gli organi del Fondo sono l'Assemblea dei Delegati, il Consiglio di Amministrazione, il Presidente e il Vice Presidente del Consiglio di Amministrazione ed il Collegio dei Revisori contabili. La rappresentanza delle imprese e dei lavoratori negli organi del Fondo è disciplinata secondo il principio di pariteticità. La partecipazione degli associati alla vita del fondo è garantita mediante l'elezione diretta dei delegati nell'Assemblea.

PAGINA BIANCA





6. Analisi e presidio dei rischi

Premessa

La nota "Analisi e presidio dei rischi" è comune al Gruppo Poste Italiane e a Poste Italiane S.p.A., e include la trattazione relativa sia ai rischi di natura finanziaria (ai sensi dell'IFRS 7) sia ai rischi di altra natura per i quali si ritiene opportuno/necessario dare informativa. Le informazioni quantitative relative alla sola Poste Italiane S.p.A. sono riportate in un paragrafo dedicato nell'ambito della presente nota, se non diversamente indicato.

Per maggiori approfondimenti circa i rischi di altra natura, in particolare con riferimento al rischio Covid-19 e ai rischi connessi al cambiamento climatico, si rimanda a quanto riportato nel capitolo 5 "Rischi e Opportunità" rispettivamente nei paragrafi "Gestione della pandemia da Covid-19" e "Temî materiali, rischi e modalità di gestione" della Relazione sulla gestione.

Con riferimento invece alle esposizioni del Gruppo Poste Italiane verso i Paesi coinvolti nel recente conflitto si rimanda a quanto sinteticamente riportato nel paragrafo 12 – *Eventi di rilievo successivi alla chiusura dell'esercizio*.

L'informativa fornita è, inoltre, conforme alle disposizioni dei *Public Statement* ESMA pubblicati nel corso degli esercizi 2020 e 2021¹⁸⁰.

Rischi finanziari

Di seguito si riporta il presidio dei rischi finanziari al 31 dicembre 2021, secondo l'impostazione prevista dal principio contabile internazionale IFRS 7 – *Strumenti finanziari: informazioni integrative*.

La gestione delle operazioni d'impiego e di copertura dei rischi relative al Patrimonio BancoPosta e a Poste Italiane sono affidate a BancoPosta Fondi S.p.A. SGR e alle competenti funzioni del BancoPosta.

Le attività di finanza di Poste Italiane S.p.A., relative alla tesoreria e alle operazioni di *funding* a medio lungo termine, anche sul mercato dei capitali, nonché le iniziative di finanza straordinaria ed agevolata sono affidate alla funzione Amministrazione, Finanza e Controllo della Capogruppo.

La gestione finanziaria del Gruppo e dei connessi profili di rischio è principalmente riconducibile a Poste Italiane S.p.A. e al gruppo assicurativo Poste Vita.

- Con riferimento a **Poste Italiane S.p.A.**, la gestione finanziaria è rappresentata prevalentemente dall'operatività del Patrimonio BancoPosta e dalle operazioni di finanziamento dell'attivo e impiego della liquidità propria.

L'operatività del Patrimonio BancoPosta è costituita, in particolare, dalla gestione attiva della liquidità raccolta su conti correnti postali, svolta in nome proprio ma con vincolo d'impiego in conformità alla normativa applicabile, e dalla gestione di incassi e pagamenti in nome e per conto di terzi. Le risorse provenienti dalla raccolta effettuata da clientela privata su conti correnti postali sono obbligatoriamente impiegate in titoli governativi dell'area euro e, per una quota non superiore al 50% dei fondi raccolti, in altri titoli assistiti dalla garanzia dello Stato italiano¹⁸¹, mentre le risorse provenienti dalla raccolta effettuata presso la Pubblica Amministrazione sono depositate presso il MEF. Inoltre, nell'ambito del 50% della raccolta da clientela privata investibile in titoli garantiti dallo Stato italiano, è consentito al Patrimonio BancoPosta di impiegare fino a un massimo del 30% di tale quota nell'acquisto di crediti d'imposta cedibili ai sensi del Decreto Legge n. 34/2020 (c.d. Decreto Rilancio) e ss.mm. ii. ovvero altri crediti d'imposta cedibili ai sensi della normativa vigente.

180. Comunicazione dell'ESMA del 25 marzo 2020 "Public Statement 32-63-951. Accounting implications of the Covid-19 outbreak on the calculation of expected credit losses in accordance with IFRS 9".

181. Come disposto dalla Legge del 27 dicembre 2006 n.296 e successive modifiche previste dalla Legge di stabilità 2015, n.190 del 23 dicembre 2014.

[Indice generale](#)[Indice di sezione](#)I Bilanci di Poste Italiane al 31 dicembre 2021
6. Analisi e presidio dei rischi

Il profilo di impieghi si basa sulle risultanze delle attività di continuo monitoraggio delle caratteristiche comportamentali della raccolta in conti correnti postali e sull'aggiornamento del modello statistico/econometrico dell'andamento previsionale e prudenziale di persistenza delle masse raccolte. Al riguardo, la composizione del portafoglio mira a replicare la struttura finanziaria della raccolta su conti correnti postali presso la clientela privata. Per la gestione delle relazioni finanziarie fra la struttura della raccolta e degli impieghi è stato realizzato un appropriato sistema di *Asset & Liability Management*. Il citato sistema costituisce dunque il riferimento tendenziale della politica degli investimenti, al fine di contenere l'esposizione al rischio di tasso di interesse e di liquidità. Le disposizioni prudenziali introdotte con il 3° aggiornamento della circolare 285/2013 di Banca d'Italia equiparano BancoPosta alle banche sotto il profilo dei controlli, stabilendo che le relative attività siano esercitate nel rispetto delle disposizioni del TUB e del TUF. Il Patrimonio BancoPosta deve disporre pertanto di un sistema di controlli interni in linea con le previsioni della Circolare 285¹⁸² che prevede, tra l'altro, la definizione di un quadro di riferimento per la determinazione della propensione al rischio (*Risk Appetite Framework* – RAF¹⁸³), il contenimento del rischio entro i limiti indicati dal RAF, la salvaguardia del valore delle attività e protezione dalle perdite e l'individuazione di operazioni di maggior rilievo da sottoporre al vaglio preventivo della funzione di controllo dei rischi.

Con riferimento alla struttura patrimoniale BancoPosta, il *Leverage Ratio* ha evidenziato, nel corso dell'anno, valori in incremento grazie al rafforzamento patrimoniale perfezionatosi il 30 giugno 2021 tramite *Additional Tier 1* per 350 milioni di euro. Il valore si è poi attestato, al 31 dicembre 2021, al 3,0%¹⁸⁴, a seguito dell'ulteriore incremento degli attivi patrimoniali legato, principalmente, all'aumento degli impieghi presso la Pubblica Amministrazione.

Per quanto riguarda invece le attività non comprese nel Patrimonio BancoPosta, e in particolare la gestione della liquidità propria, la Capogruppo, in base ad apposite linee guida in materia di investimento, si può avvalere di strumenti di impiego quali: titoli di Stato, titoli *corporate*/bancari di elevato *standing* creditizio, depositi bancari a termine e crediti d'imposta. Integra tali forme tecniche la gestione della liquidità propria con lo strumento del conto corrente postale, assoggettato allo stesso vincolo di impiego della raccolta effettuata da correntisti privati.

- Gli strumenti finanziari detenuti da **Poste Vita S.p.A.** si riferiscono prevalentemente agli investimenti effettuati a copertura delle obbligazioni contrattuali assunte nei confronti degli assicurati, relative a polizze vita di tipo tradizionale rivalutabile e a prodotti *unit linked*. Ulteriori investimenti in strumenti finanziari sono relativi agli impieghi del Patrimonio libero della Compagnia.

Le polizze vita di tipo tradizionale (Ramo I e V) si riferiscono principalmente a prodotti che prevedono la rivalutazione della prestazione assicurata parametrata al rendimento realizzato dalla gestione di attività finanziarie iscritte in fondi aventi una particolare autonomia, seppur soltanto contabile, all'interno del patrimonio complessivo della Compagnia (c.d. Gestioni separate). Per le polizze collocate in esercizi precedenti, la Compagnia ha prestato la garanzia di un tasso di rendimento minimo da riconoscere alla scadenza della polizza (al 31 dicembre 2021 per le polizze in essere, il minimo garantito a scadenza è compreso tra 0% e 2,1%). Gli utili e perdite da valutazione vengono integralmente retrocessi agli assicurati e rilevati in apposita riserva tecnica in base al metodo dello *shadow accounting*. La tecnica di calcolo utilizzata per l'applicazione di tale metodo si basa sulla determinazione del rendimento prospettico di ogni Gestione separata, tenendo conto di un ipotetico realizzo delle plusvalenze e minusvalenze latenti lungo un orizzonte temporale coerente con le caratteristiche delle attività e passività presenti nel portafoglio (nota 2.3 in relazione ai Contratti assicurativi).

L'impatto economico dei rischi finanziari sugli investimenti può essere in tutto o in parte assorbito dalle passività assicurative. In particolare, tale assorbimento è generalmente funzione del livello e struttura delle garanzie di rendimento minimo (per le polizze di nuova emissione non è previsto un rendimento minimo garantito) e dei meccanismi di partecipazione all'utile della "Gestione separata" per l'assicurato. La sostenibilità dei rendimenti minimi viene valutata dalla Compagnia attraverso periodiche analisi, effettuate con l'ausilio di un modello interno finanziario-attuariale (*Asset Liability Management*), che, per singola Gestione separata, simula l'evoluzione del valore delle attività finanziarie e dei rendimenti attesi, sia nell'ipotesi di uno "scenario centrale" (basato su ipotesi finanziarie e commerciali correnti) sia nell'ipotesi di scenari di *stress* e di diversi sviluppi commerciali. Tale modello consente una gestione quantitativa dei rischi assunti da Poste Vita S.p.A., favorendo una riduzione della volatilità degli utili e un'allocazione ottimale delle risorse finanziarie.

I prodotti di tipo *unit linked*, c.d. di Ramo III, si riferiscono invece a polizze che prevedono l'investimento del premio versato in fondi comuni d'investimento. La Compagnia svolge una costante attività di monitoraggio sull'evoluzione del profilo di rischio dei singoli prodotti.

Le politiche di investimento della Compagnia assicurativa danni **Poste Assicura S.p.A.** hanno lo scopo di preservare la solidità patrimoniale dell'Azienda, così come delineato dalla delibera quadro approvata dal Consiglio di Amministrazione di **Poste Vita S.p.A.** del 16 dicembre 2021. Periodicamente vengono svolte analisi circa il contesto macroeconomico, il *trend* di mercato delle differenti *asset class* e i relativi riflessi sulla gestione integrata attivi-passivi che, per il *business* danni, è rivolta alla ottimale gestione della liquidità per far fronte alle richieste di indennizzo.

182. Cfr. in particolare le previsioni contenute nella Parte Prima – Titolo IV – Capitolo 3.

183. Quadro di riferimento che definisce, in coerenza con il massimo rischio assumibile, il *business model* e il piano strategico, la propensione al rischio, le soglie di tolleranza, i limiti di rischio, le politiche di governo dei rischi, i processi di riferimento necessari per definirli e attuarli.

184. Il valore già comprende la proposta di rafforzamento patrimoniale di 200 milioni di euro tramite accantonamento di utile dell'esercizio 2021.

Relazione Finanziaria Annuale 2021
Gruppo Poste Italiane

[Indice di sezione](#)[Indice generale](#)

Nel contesto sopra descritto, gli obiettivi di una gestione finanziaria equilibrata e di monitoraggio dei principali profili di rischio/rendimento sono garantiti da strutture organizzative ispirate a criteri di separatezza e autonomia delle funzioni oltre che da specifici processi che regolano l'assunzione, la gestione e il controllo dei rischi finanziari, anche attraverso la progressiva implementazione di adeguati strumenti informatici.

In tale ambito, il Consiglio di Amministrazione di Poste Italiane S.p.A. ha approvato in data 16 febbraio 2021 l'aggiornamento della Linea Guida Sistema di Controllo Interno e Gestione Rischi (SCIGR) quale strumento normativo per la disciplina integrata del Sistema di Controllo Interno e di Gestione dei Rischi di Poste Italiane S.p.A..

Organizzativamente, la gestione dei rischi finanziari avviene attraverso il coinvolgimento dei seguenti organi e funzioni:

- il **Comitato Controllo e Rischi**, istituito nel 2015 come comitato endoconsiliare, ha il compito di supportare, con un'adeguata attività istruttoria, di natura propositiva e consultiva, le valutazioni e le decisioni del Consiglio di Amministrazione relative al sistema di controllo interno e di gestione dei rischi, nonché quelle relative all'approvazione delle relazioni periodiche a carattere finanziario e non finanziario.
- il **Comitato Servizi Finanziari e Assicurativi**, istituito in data 19 marzo 2018 ha l'obiettivo di indirizzare le tematiche connesse allo sviluppo dei prodotti e servizi distribuiti da BancoPosta, in ottica di visione unitaria e integrata sull'intero portafoglio di offerta, nonché di presidiare l'andamento degli investimenti finanziari inerenti la raccolta proveniente da clientela privata.
- il **Comitato Investimenti della Compagnia assicurativa Poste Vita S.p.A.**, sulla base delle analisi effettuate dalle competenti Funzioni aziendali, svolge funzioni consultive all'Alta Direzione in merito alla definizione della strategia di investimento, all'attuazione e al monitoraggio della stessa;
- apposite funzioni istituite presso la Capogruppo e presso le società partecipate che esercitano attività finanziarie e assicurative (BancoPosta Fondi S.p.A. SGR e Poste Vita S.p.A.) svolgono l'attività di **Misurazione e Controllo Rischi** in ottemperanza al principio della separatezza organizzativa delle strutture aventi funzioni di controllo rispetto a quelle aventi responsabilità di gestione; i risultati di tali attività sono esaminati nell'ambito di appositi Comitati con funzione consultiva e aventi il compito di valutare in maniera integrata i principali profili di rischio.

Nella costruzione del Modello Rischi del Patrimonio BancoPosta si è tenuto conto, tra l'altro, della disciplina di Vigilanza prudenziale vigente per le banche e delle specifiche istruzioni per il BancoPosta, pubblicate dalla Banca d'Italia il 27 maggio 2014 con il terzo aggiornamento alla Circolare n. 285 del 17 dicembre 2013.

Gruppo Poste Italiane

Rischio di tasso di interesse sul *fair value*

È il rischio che il valore di uno strumento finanziario fluttui per effetto di modifiche dei tassi di interesse sul mercato.

Le analisi che seguono si riferiscono principalmente agli effetti delle variazioni dei tassi di mercato sul prezzo degli strumenti finanziari a tasso fisso o ricondotti a tasso fisso mediante operazioni di copertura di *cash flow hedge* e, in via residuale, agli effetti delle variazioni dei tassi di mercato sulla componente fissa degli strumenti finanziari a tasso variabile o ricondotti a tasso variabile mediante operazioni di copertura di *fair value hedge*. Tali effetti risultano tanto più significativi quanto maggiore è la *duration* dello strumento finanziario.

La sensibilità al rischio di tasso delle posizioni interessate è calcolata in conseguenza di un ipotetico *shift* parallelo della curva dei tassi di mercato di +/- 100 bps. Le misure di sensibilità indicate dall'analisi svolta offrono un riferimento di base, utilizzabile per apprezzare le potenziali variazioni del *fair value*, in caso di oscillazioni dei tassi di interesse.

Di seguito, l'esito dell'analisi di sensibilità al rischio di interesse sul *fair value*, effettuata al 31 dicembre 2021 sulle posizioni del Gruppo Poste Italiane.

Indice generale

Indice di sezione

I Bilanci di Poste Italiane al 31 dicembre 2021
6. Analisi e presidio dei rischiGruppo Poste Italiane – Rischio di tasso di interesse sul *fair value*

Descrizione (milioni di euro)	Esposizione al rischio		Delta valore		Effetto su Passività differite verso gli assicurati		Risultato prima delle imposte		Riserve di Patrimonio netto al lordo delle imposte	
	Nominale	Fair value	+100bps	-100bps	+100bps	-100bps	+100bps	-100bps	+100bps	-100bps
2021 Effetti										
Attività finanziarie										
Attività finanziarie al FVTOCI	131.503	149.043	(8.701)	8.584	(7.879)	7.879	-	-	(822)	705
Titoli a reddito fisso	131.003	148.518	(8.699)	8.582	(7.877)	7.877	-	-	(822)	705
Altri investimenti	500	525	(2)	2	(2)	2	-	-	-	-
Attività finanziarie al FVTPL	2.541	4.460	(365)	365	(360)	360	(5)	5	-	-
Titoli a reddito fisso	2.501	2.579	(115)	115	(110)	110	(5)	5	-	-
Altri investimenti*	40	1.881	(250)	250	(250)	250	-	-	-	-
Strumenti finanziari derivati	1.714	76	220	(257)	-	-	-	-	220	(257)
Cash flow Hedging	1.714	76	220	(257)	-	-	-	-	220	(257)
Fair value Hedging	-	-	-	-	-	-	-	-	-	-
Fair value rilevato a CE	-	-	-	-	-	-	-	-	-	-
Crediti d'imposta Legge n.77/2020	3.538	3.301	(65)	67	-	-	-	-	(65)	67
Passività finanziarie										
Strumenti finanziari derivati	50	(3)	1	(1)	-	-	-	-	1	(1)
Fair value rilevato a CE	-	-	-	-	-	-	-	-	-	-
Cash flow Hedging	50	(3)	1	(1)	-	-	-	-	1	(1)
Fair value Hedging	-	-	-	-	-	-	-	-	-	-
Variabilità al 31 dicembre 2021	139.346	156.877	(8.910)	8.758	(8.239)	8.239	(5)	5	(666)	514
2020 Effetti										
Attività finanziarie										
Attività finanziarie al FVTOCI	131.294	156.635	(10.061)	10.068	(8.669)	8.669	-	-	(1.392)	1.399
Titoli a reddito fisso	130.794	156.095	(10.058)	10.065	(8.666)	8.666	-	-	(1.392)	1.399
Altri investimenti	500	540	(3)	3	(3)	3	-	-	-	-
Attività finanziarie al FVTPL	1.930	3.339	(325)	325	(322)	322	(3)	3	-	-
Titoli a reddito fisso	1.890	1.992	(89)	89	(86)	86	(3)	3	-	-
Altri investimenti*	40	1.347	(236)	236	(236)	236	-	-	-	-
Strumenti finanziari derivati	268	-	19	(20)	-	-	-	-	19	(20)
Cash flow Hedging	268	-	19	(20)	-	-	-	-	19	(20)
Fair value Hedging	-	-	-	-	-	-	-	-	-	-
Passività finanziarie										
Strumenti finanziari derivati	3.110	(69)	237	(254)	74	(74)	-	-	163	(180)
Fair value rilevato a CE	-	-	-	-	-	-	-	-	-	-
Cash flow Hedging	1.850	(59)	163	(180)	-	-	-	-	163	(180)
Fair value Hedging	1.260	(10)	74	(74)	74	(74)	-	-	-	-
Variabilità al 31 dicembre 2020	136.602	159.905	(10.130)	10.119	(8.917)	8.917	(3)	3	(1.210)	1.199

* Per gli Altri investimenti relativi ai Fondi comuni di investimento, il valore nominale indica il numero delle quote possedute senza tener conto del valore facciale del titolo di capitale.

Le **Attività finanziarie al fair value rilevato nelle altre componenti di Conto economico complessivo** che rilevano al rischio in commento, riguardano principalmente:

- titoli di Stato a reddito fisso detenuti da Poste Vita S.p.A. per un *fair value* complessivo di 89.779 milioni di euro; di tale importo, 87.516 milioni di euro sono a copertura di impegni contrattuali di Ramo I e V collegati alle Gestioni separate e 2.263 milioni di euro riferiti al patrimonio libero della Compagnia;
- titoli di Stato a reddito fisso detenuti dal Patrimonio BancoPosta per un *fair value* complessivo di 37.626 milioni di euro, costituiti da: titoli a tasso fisso per 12.056 milioni di euro, titoli a tasso variabile ricondotti a posizioni di tasso fisso mediante *interest*

Indice di sezione

Indice generale

Relazione Finanziaria Annuale 2021
Gruppo Poste Italiane

rate swap di *cash flow hedge* per 2.375 milioni di euro, titoli a tasso variabile per 1.267 milioni di euro (di cui titoli indicizzati all'inflazione per 864 milioni di euro) e titoli a tasso fisso o variabile ricondotti a posizioni a tasso variabile, mediante contratti derivati di *fair value hedge* per 21.928 milioni di euro (di cui 14.403 milioni di euro *forward start*);

- crediti d'imposta Legge n.77/2020 del Patrimonio BancoPosta per un *fair value* complessivo di 3.301 milioni di euro;
- altri titoli di debito non governativi del portafoglio di Poste Vita S.p.A. per un *fair value* complessivo di 21.285 milioni di euro, principalmente posti a copertura di impegni assunti nei confronti degli assicurati;
- titoli di Stato a reddito fisso detenuti da Poste Assicura S.p.A. per un *fair value* complessivo di 256 milioni di euro.

Le **Attività finanziarie al *fair value* rilevato a Conto economico** che rilevano al rischio in commento sono detenute interamente dal Gruppo Poste Vita e poste principalmente a copertura degli impegni assunti verso gli assicurati. Attengono a una quota degli investimenti impiegata in titoli a reddito fisso per complessivi 2.579 milioni di euro, di cui 4 milioni di euro relativi a Poste Assicura, e alla posizione in *Altri investimenti* costituita da quote di fondi alternativi per 1.859 milioni di euro e per la restante parte pari a 22 milioni di euro dal titolo obbligazionario emesso da Cassa Depositi e Prestiti come *private placement*.

Nell'ambito degli **Strumenti finanziari derivati**, il rischio in commento riguarda principalmente:

- contratti di vendita a termine di titoli di Stato per un valore nominale di 1.714 milioni di euro classificati come derivati di copertura di *cash flow hedge*, stipulati dal Patrimonio BancoPosta;
- un contratto derivato stipulato dalla Capogruppo e finalizzato alla protezione dei flussi finanziari relativi al Prestito obbligazionario a tasso variabile per un valore nominale di 50 milioni di euro.

Al 31 dicembre 2021, con riferimento all'esposizione al rischio di tasso dovuta alla durata media finanziaria dei portafogli, la *duration*¹⁸⁵ degli impieghi complessivi BancoPosta è passata da 6,16 a 5,39; quella degli impieghi in crediti di imposta si attesta a 4,09. Con riguardo invece alle polizze di Ramo I e V emesse dalla Compagnia Poste Vita S.p.A., la *duration* degli attivi a copertura è passata da 7,72 al 31 dicembre 2020 a 7,34 al 31 dicembre 2021, mentre la *duration* delle passività è passata da 10,24 a 9,42 (la valutazione della *duration* è stata effettuata mediante la nuova metodologia della *Coherent Duration*¹⁸⁶). Gli strumenti finanziari a copertura delle Riserve tecniche di Ramo III hanno invece scadenza coincidente con quella delle passività.

Rischio spread

È il rischio riconducibile a possibili flessioni dei prezzi dei titoli obbligazionari detenuti in portafoglio, dovute al deterioramento della valutazione di mercato della qualità creditizia dell'emittente. Il fenomeno è riconducibile alla significatività assunta dall'impatto dello *spread* tra tassi di rendimento dei debiti sovrani sul *fair value* dei titoli eurogovernativi e *corporate*, dove lo *spread* riflette la percezione di mercato del merito creditizio degli enti emittenti.

La sensibilità del valore del portafoglio dei Titoli emessi o garantiti dallo Stato italiano al rischio creditizio della Repubblica Italiana risulta superiore a quella riferita al solo movimento dei tassi di interesse c.d. "*risk free*". Tale situazione ha origine dal fatto che la variazione dello *spread* creditizio non è oggetto di copertura e riguarda l'intero portafoglio titoli e quindi sia la componente a tasso fisso, sia quella a tasso variabile. Infatti, in quest'ultimo caso i derivati di *fair value*, che trasformano il titolo in tasso variabile, coprono solo il rischio tasso di interesse "*risk free*" e non anche il rischio creditizio. Pertanto, una variazione dello *spread* creditizio impatta in eguale misura tanto sui titoli a tasso fisso che sui titoli a tasso variabile.

L'esercizio 2021, è stato caratterizzato da un aumento dei rendimenti dei titoli di Stato italiani (il BTP a 10 anni passa da 0,5% a 1,17%), che ha portato lo *spread BTP-Bund* a 135 punti base rispetto ai 111 dello scorso anno. Tali movimenti hanno determinato una riduzione del prezzo dei titoli.

Di seguito il dettaglio degli effetti prodotti sul portafoglio del Gruppo nel periodo in commento:

- il portafoglio *Attività finanziarie al fair value rilevato nelle altre componenti di Conto economico complessivo* detenuto da Poste Italiane S.p.A. (nozionale di circa 31 miliardi di euro) ha subito una complessiva variazione negativa del *fair value* di circa 2 miliardi di euro: tale variazione **è stata in parte rilevata a Conto economico per l'importo di circa 1 miliardo di euro relativo alla variazione** di *fair value* dei titoli oggetto di copertura dal rischio tasso di interesse, mentre la variazione del *fair value* dei titoli non coperti e della componente relativa al rischio *spread* (non oggetto di copertura), si è riflessa nel patrimonio netto consolidato per circa 1 miliardo di euro;

185. La *duration* è l'indicatore utilizzato per stimare la variazione percentuale del prezzo corrispondente ad una determinata variazione dei rendimenti di mercato.

186. Le *Coherent Duration* degli attivi e dei passivi sono definite come variazioni del valore dell'attivo e del passivo, rapportate all'ammontare complessivo degli attivi esposti al rischio tasso, a seguito di *shock* paralleli dei tassi di interesse al rialzo e al ribasso di 10 bp.

Indice generale

Indice di sezione

I Bilanci di Poste Italiane al 31 dicembre 2021
6. Analisi e presidio dei rischi

- ii. il portafoglio *Attività finanziarie al fair value rilevato nelle altre componenti di Conto economico complessivo* detenuto dal Gruppo assicurativo Poste Vita (nozionale dei titoli a reddito fisso di circa 99,6 miliardi di euro) ha registrato una variazione di *fair value* negativa complessiva di circa 4,8 miliardi di euro quasi interamente retrocessa agli assicurati e rilevata in apposita riserva tecnica con il meccanismo dello *shadow accounting*.

La sensitività allo *spread* è calcolata applicando uno shift di +/- 100 bps alla curva dei rendimenti dei titoli governativi italiani.

Di seguito, l'esito dell'analisi di sensitività¹⁸⁷ al rischio *spread* effettuata al 31 dicembre 2021 limitatamente, per rilevanza, alle posizioni della Capogruppo e del Gruppo Poste Vita.

Poste Italiane S.p.A. – Rischio *spread* su *fair value*

Descrizione (milioni di euro)	Esposizione al rischio		Delta valore		Risultato prima delle imposte		Riserve di Patrimonio netto al lordo delle imposte	
	Nominale	Fair Value	+100bps	-100bps	+100bps	-100bps	+100bps	-100bps
2021 Effetti								
Attività finanziarie								
Attività finanziarie al FVTOCI	31.416	37.626	(4.305)	5.198	-	-	(4.305)	5.198
Titoli a reddito fisso	31.416	37.626	(4.305)	5.198	-	-	(4.305)	5.198
Strumenti finanziari derivati	1.714	76	227	(264)	-	-	227	(264)
<i>Cash flow hedge</i>	1.714	76	227	(264)	-	-	227	(264)
Passività finanziarie								
Strumenti finanziari derivati	-	-	-	-	-	-	-	-
<i>Cash flow hedge</i>	-	-	-	-	-	-	-	-
Variabilità al 31 dicembre 2021	33.130	37.702	(4.078)	4.934	-	-	(4.078)	4.934
2020 Effetti								
Attività finanziarie								
Attività finanziarie al FVTOCI	33.969	43.046	(4.377)	5.228	-	-	(4.377)	5.228
Titoli a reddito fisso	33.969	43.046	(4.377)	5.228	-	-	(4.377)	5.228
Strumenti finanziari derivati	268	-	19	(21)	-	-	19	(21)
<i>Cash flow hedge</i>	268	-	19	(21)	-	-	19	(21)
Passività finanziarie								
Strumenti finanziari derivati	1.800	(54)	170	(188)	-	-	170	(188)
<i>Cash flow hedge</i>	1.800	(54)	170	(188)	-	-	170	(188)
Variabilità al 31 dicembre 2020	36.037	42.992	(4.188)	5.019	-	-	(4.188)	5.019

Per completezza di informazione, si evidenzia che un'eventuale variazione dello *spread* non comporterebbe effetti contabili sul portafoglio delle attività finanziarie valutate al costo ammortizzato, ma inciderebbe unicamente sull'ammontare delle *plus/minus* latenti. In altri termini, i titoli a reddito fisso valutati al costo ammortizzato riferibili interamente al BancoPosta che al 31 dicembre 2021 ammontano a 33.110 milioni di euro (nominale di 28.027 milioni di euro) e il cui *fair value* è di 33.662 milioni di euro, a seguito di un incremento di 100 bps dello *spread*, subirebbero una variazione negativa del *fair value*, non riflessa nei dati contabili, di circa 4,17 miliardi di euro.

Le variazioni dello *spread* non rilevano ai fini dei requisiti patrimoniali richiesti al Patrimonio destinato BancoPosta non essendo le riserve di *fair value* comprese nei "fondi propri" utili ai fini di vigilanza.

187. Ai fini della *sensitivity* è stata utilizzata la curva tasso swap e la curva BTP (tasso swap a 10 anni pari a 30 bps e lo *spread* del BTP rispetto al tasso swap a 10 anni pari a 87 bps).

Relazione Finanziaria Annuale 2021
Gruppo Poste Italiane

Indice di sezione

Indice generale

Gruppo Poste Vita – Rischio spread su fair value

Descrizione (milioni di euro)	Esposizione al rischio		Delta valore		Effetto su Passività differite verso gli assicurati		Risultato prima delle imposte		Riserve di Patrimonio netto al lordo delle imposte	
	Nozionale	Fair Value	+100bps	-100bps	+100bps	-100bps	+100bps	-100bps	+100bps	-100bps
2021 Effetti										
Attività finanziarie										
Attività finanziarie al FVTOCI	100.056	111.385	(8.802)	8.802	(8.684)	8.684	-	-	(118)	118
Titoli a reddito fisso	99.556	110.860	(8.792)	8.792	(8.674)	8.674	-	-	(118)	118
Altri investimenti	500	525	(10)	10	(10)	10	-	-	-	-
Attività finanziarie al FVTPL	2.541	4.460	(393)	393	(387)	387	(6)	6	-	-
Titoli a reddito fisso	2.501	2.579	(142)	142	(136)	136	(6)	6	-	-
Altri investimenti*	40	1.881	(251)	251	(251)	251	-	-	-	-
Passività finanziarie										
Strumenti finanziari derivati	-	-	-	-	-	-	-	-	-	-
Fair value rilevato a CE	-	-	-	-	-	-	-	-	-	-
Cash flow Hedging	-	-	-	-	-	-	-	-	-	-
Fair value Hedging	-	-	-	-	-	-	-	-	-	-
Variabilità al 31 dicembre 2021	102.597	115.845	(9.195)	9.195	(9.071)	9.071	(6)	6	(118)	118
2020 Effetti										
Attività finanziarie										
Attività finanziarie al FVTOCI	97.294	113.557	(9.456)	9.456	(9.346)	9.346	-	-	(110)	110
Titoli a reddito fisso	96.794	113.017	(9.441)	9.441	(9.331)	9.331	-	-	(110)	110
Altri investimenti	500	540	(15)	15	(15)	15	-	-	-	-
Attività finanziarie al FVTPL	1.930	3.339	(346)	346	(343)	343	(3)	3	-	-
Titoli a reddito fisso	1.890	1.992	(109)	109	(106)	106	(3)	3	-	-
Altri investimenti*	40	1.347	(237)	237	(237)	237	-	-	-	-
Strumenti finanziari derivati	-	-	-	-	-	-	-	-	-	-
Cash flow Hedging	-	-	-	-	-	-	-	-	-	-
Fair value Hedging	-	-	-	-	-	-	-	-	-	-
Passività finanziarie										
Strumenti finanziari derivati	1.260	(10)	74	(74)	74	(74)	-	-	-	-
Fair value rilevato a CE	-	-	-	-	-	-	-	-	-	-
Cash flow Hedging	-	-	-	-	-	-	-	-	-	-
Fair value Hedging	1.260	(10)	74	(74)	74	(74)	-	-	-	-
Variabilità al 31 dicembre 2020	100.484	116.886	(9.728)	9.728	(9.615)	9.615	(3)	3	(110)	110

* Per gli Altri investimenti relativi ai Fondi comuni di investimento, il valore nominale indica il numero delle quote possedute senza tener conto del valore facciale del titolo di capitale.

Per completezza di informazione, si evidenzia che a seguito di un incremento di 100 bps dello spread, i titoli a reddito fisso valutati al costo ammortizzato riferibili al Gruppo Poste Vita che al 31 dicembre 2021 ammontano a 2.020 milioni di euro (nozionale di 1.938 milioni di euro) e il cui fair value è di 2.221 milioni di euro, subirebbero una variazione negativa del fair value, non riflessa nei dati contabili, di circa 181 milioni di euro.

Oltre che con l'analisi di sensitività sopra menzionata, Poste Italiane S.p.A. e il Gruppo Poste Vita monitorano il rischio Spread mediante il calcolo della massima perdita potenziale (VaR – Value at Risk) stimata su basi statistiche con un orizzonte temporale di 1 giorno e un livello di confidenza del 99%. L'analisi effettuata tramite il VaR tiene in considerazione la variabilità del fattore di rischio (spread) che storicamente si è manifestata, non limitando l'analisi ad uno shift parallelo di tutta la curva.

Di seguito, i valori della massima perdita potenziale, computata al 31 dicembre 2021 limitatamente, per rilevanza, alle posizioni della Capogruppo e del Gruppo Poste Vita.

Indice generale

Indice di sezione

I Bilanci di Poste Italiane al 31 dicembre 2021
6. Analisi e presidio dei rischi

Poste Italiane S.p.A. – Analisi di VAR

Descrizione (milioni di euro)	Esposizione al rischio		SpreadVaR
	Nominale	Fair value	
2021 Effetti			
Attività finanziarie			
Attività finanziarie al FVTOCI*	31.416	37.626	267
Titoli a reddito fisso	31.416	37.626	267
Variabilità al 31 dicembre 2021	31.416	37.626	267
2020 Effetti			
Attività finanziarie			
Attività finanziarie al FVTOCI*	33.969	43.046	231
Titoli a reddito fisso	33.969	43.046	231
Variabilità al 31 dicembre 2020	33.969	43.046	231

* Il VAR indicato in corrispondenza degli strumenti finanziari derivati si riferisce ai soli Acquisti a termine mentre il VAR relativo ai titoli a reddito fisso tiene conto anche delle operazioni di vendita a termine.

Gruppo Poste Vita – Analisi di VAR

Descrizione (milioni di euro)	Esposizione al rischio		SpreadVaR
	Nominale	Fair value	
2021 Effetti			
Attività finanziarie			
Attività finanziarie al FVTOCI*	100.056	111.385	839
Titoli a reddito fisso	99.556	110.860	839
Altri investimenti	500	525	-
Attività finanziarie al FVTPL	2.541	4.460	7
Titoli a reddito fisso	2.501	2.579	4
Altri investimenti**	40	1.881	3
Variabilità al 31 dicembre 2021	102.597	115.845	840
2020 Effetti			
Attività finanziarie			
Attività finanziarie al FVTOCI*	97.294	113.557	364
Titoli a reddito fisso	96.794	113.017	384
Altri investimenti	500	540	-
Attività finanziarie al FVTPL	1.930	3.339	7
Titoli a reddito fisso	1.890	1.992	4
Altri investimenti**	40	1.347	3
Variabilità al 31 dicembre 2020	99.224	116.896	365

* Il VAR indicato in corrispondenza degli strumenti finanziari derivati si riferisce ai soli Acquisti a termine mentre il VAR relativo ai titoli a reddito fisso tiene conto anche delle operazioni di vendita a termine.

** Per gli Altri investimenti relativi ai Fondi comuni di investimento, il valore nominale indica il numero delle quote possedute senza tener conto del valore facciale del titolo di capitale.

Relazione Finanziaria Annuale 2021
Gruppo Poste Italiane

Indice di sezione

Indice generale

Rischio di tasso di interesse sui flussi finanziari

È definito come l'incertezza relativa al conseguimento di flussi finanziari futuri a seguito di fluttuazioni dei tassi di interesse sul mercato. Può derivare dal disallineamento – in termini di tipologie di tasso, modalità di indicizzazione e scadenze – delle poste finanziarie attive e passive tendenzialmente destinate a permanere fino alla loro scadenza contrattuale e/o attesa (c.d. *banking book*) che, in quanto tali, generano effetti economici in termini di margine di interesse, riflettendosi sui risultati reddituali dei futuri periodi.

Le analisi che seguono si riferiscono agli effetti delle variazioni dei tassi di mercato sul conseguimento di flussi finanziari derivanti da titoli a tasso variabile o resi tali per effetto di operazioni di *fair value hedge*.

L'analisi di sensitività al rischio di tasso dei flussi finanziari prodotti dagli strumenti interessati è effettuata ipotizzando uno *shift* parallelo della curva dei tassi di mercato di +/- 100 bps.

Di seguito, l'esito dell'analisi di sensitività al rischio di interesse sui flussi finanziari, effettuata al 31 dicembre 2021 sulle posizioni del Gruppo Poste Italiane.

Gruppo Poste Italiane – Rischio di tasso di interesse sui flussi finanziari

Descrizione (milioni di euro)	Esposizione al rischio			Delta valore		Effetto su Passività differite verso gli assicurati		Risultato prima delle imposte	
	Nominale	+100 bps	-100 bps	+100 bps	-100 bps	+100 bps	-100 bps	+100 bps	-100 bps
2021 Effetti									
Attività finanziarie									
Attività finanziarie al costo ammortizzato									
Crediti									
Depositi presso il MEF	12.712	127	(127)	-	-	127	(127)		
Altri crediti finanziari	4.861	49	(49)	-	-	49	(49)		
Titoli a reddito fisso	5.770	58	(58)	-	-	58	(58)		
Attività finanziarie al FVTOCI									
Titoli a reddito fisso	16.688	167	(167)	65	(65)	102	(102)		
Altri investimenti	500	5	(5)	5	(5)	-	-		
Attività finanziarie al FVTPL									
Titoli a reddito fisso	49	-	-	-	-	-	-		
Altri investimenti	22	-	-	-	-	-	-		
Cassa e Depositi BancoPosta									
Depositi bancari	4.773	48	(48)	-	-	48	(48)		
Disponibilità liquide e mezzi equivalenti									
Depositi bancari	5.078	51	(51)	37	(37)	14	(14)		
Depositi presso il MEF	1.990	20	(20)	-	-	20	(20)		
Passività finanziarie									
Finanziamenti									
Obbligazioni									
Debiti vs istituzioni finanziarie	(2.956)	(30)	30	-	-	(30)	30		
Passività finanziarie vs imprese controllate									
Altre passività finanziarie	(230)	(2)	2	-	-	(2)	2		
Variabilità al 31 dicembre 2021	49.257	493	(493)	107	(107)	386	(386)		

Indice generale

Indice di sezione

I Bilanci di Poste Italiane al 31 dicembre 2021
6. Analisi e presidio dei rischi

Descrizione (milioni di euro)	Esposizione al rischio	Delta valore		Effetto su Passività differite verso gli assicurati		Risultato prima delle imposte	
		Nominale	+100 bps	-100 bps	+100 bps	-100 bps	+100 bps
2020 Effetti							
Attività finanziarie							
Attività finanziarie al costo ammortizzato							
Crediti							
Depositi presso il MEF	7.340	73	(73)	-	-	73	(73)
Altri crediti finanziari	7.509	75	(75)	-	-	75	(75)
Titoli a reddito fisso	4.070	41	(41)	-	-	41	(41)
Attività finanziarie al FVTOCI							
Titoli a reddito fisso	13.672	137	(137)	68	(68)	69	(69)
Altri investimenti	500	5	(5)	5	(5)	-	-
Attività finanziarie al FVTPL							
Titoli a reddito fisso	53	1	(1)	1	(1)	-	-
Altri investimenti	22	-	-	-	-	-	-
Cassa e Depositi BancoPosta							
Depositi bancari	3.364	34	(34)	-	-	34	(34)
Disponibilità liquide e mezzi equivalenti							
Depositi bancari	1.019	10	(10)	2	(2)	8	(8)
Depositi presso il MEF	1.991	20	(20)	-	-	20	(20)
Passività finanziarie							
Finanziamenti							
Obbligazioni							
Debiti vs istituzioni finanziarie	(1.150)	(11)	11	-	-	(11)	11
Passività finanziarie vs imprese controllate							
Altre passività finanziarie	(392)	(4)	4	-	-	(4)	4
Variabilità al 31 dicembre 2020	37.998	381	(381)	76	(76)	305	(305)

Nel dettaglio, nell'ambito delle **Attività finanziarie**, il rischio di interesse sui flussi finanziari riguarda principalmente:

- una quota del portafoglio titoli detenuti da Poste Vita S.p.A. per un nominale complessivo di 7.404 milioni di euro;
- crediti al costo ammortizzato di complessivi 4.861 milioni di euro per depositi in garanzia prestati come *collateral* di passività per strumenti finanziari derivati e operatività in pronti contro termine detenuti principalmente dal Patrimonio BancoPosta;
- l'attività di impiego della liquidità proveniente dalla raccolta su conti correnti postali della Pubblica Amministrazione impiegata dalla Capogruppo presso il MEF, per un valore nominale di 12.712 milioni di euro;
- titoli di Stato a reddito fisso detenuti dalla Capogruppo sia a tasso variabile per un nominale complessivo di 400 milioni di euro, sia a tasso fisso ricondotti a posizioni a tasso variabile attraverso la stipula di contratti derivati di *fair value hedge* per un nominale complessivo di 15.070 milioni di euro (comprendono 6.046 milioni di euro di titoli la cui copertura di *fair value hedge* inizia a produrre i suoi effetti nei 12 mesi successivi al periodo in commento); rileva altresì un titolo della Repubblica Italiana del valore nominale di 100 milioni di euro con rendimento legato all'inflazione, oggetto di copertura di *fair value hedge*.

Nell'ambito delle **Disponibilità liquide**, il rischio tasso di interesse sui flussi finanziari riguarda principalmente i depositi bancari detenuti dalle società Poste Italiane S.p.A. e Poste Vita S.p.A., nonché le somme depositate dalla Capogruppo presso il MEF sul conto operativo c.d. conto "Buffer".

Rischio di credito

È il rischio di inadempimento delle controparti verso le quali esistono posizioni attive, ad eccezione degli investimenti in azioni e in quote di fondi comuni.

Al fine di rispondere alle disposizioni dell'IFRS 9, che richiedono di includere nel calcolo delle perdite attese sugli strumenti finanziari un approccio *forward looking*, tenuto altresì conto dell'evolversi dello scenario economico italiano, il Gruppo ha aggiornato gli scenari di previsione per tenere conto di nuovi elementi basati sulle stime del Fondo Monetario Internazionale per l'esercizio 2021 che hanno portato ad una modifica della PD dell'Italia e delle altre controparti *Sovereign* rispetto a quanto utilizzato nelle valutazioni della Relazione finanziaria Annuale al 31 dicembre 2020. In merito, invece, alle controparti *Corporate* e *Banking*, il miglioramento dello scenario economico, ha fatto venire meno la necessità di un aggiustamento in incremento della PD effettuato per la chiusura dell'esercizio 2020.

Anche per quanto riguarda i crediti commerciali, l'evolversi dello scenario economico nazionale ha fatto venire meno la necessità di aggiustamenti della PD in funzione dell'incremento del rischio settoriale registrato dalle agenzie di *rating* (svalutazione analitica) o attraverso l'incremento di rischio storico registrato nelle fasi di stress acuto (svalutazioni forfettarie), come fatto per l'esercizio 2020.

Infine, i potenziali effetti sullo scenario economico derivanti dal conflitto tra Russia e Ucraina sono ad oggi difficilmente prevedibili ed eventuali variazioni delle stime per la determinazione della PD troveranno riflesso nei bilanci redatti nei periodi successivi (si veda al riguardo anche quanto riportato nel paragrafo 12 – *Eventi di rilievo successivi alla chiusura dell'esercizio*).

Pratiche di gestione del rischio di credito: *input*, assunzioni e tecniche di stima

Il modello di svalutazione (*impairment*) degli strumenti finanziari misurati al costo ammortizzato e al *fair value* rilevato nelle altre componenti del conto economico complessivo è basato sulle *Expected Credit Losses* (ECL). Di seguito i dettagli delle metodologie adottate nella gestione del rischio di credito.

Descrizione generale dei modelli utilizzati

Il Gruppo applica il *General deterioration model* secondo modelli di stima dei parametri di rischio distinti a seconda della tipologia di controparte:

- Titoli/depositi con controparti *Sovereign*, *Banking* e *Corporate*: modelli interni di stima dei parametri di rischio;
- Pubblica Amministrazione e Controparti Centrali: parametri di rischio derivanti dai *rating* delle agenzie o tassi di *default* medi di settore.

Per i Crediti commerciali è applicato il *Simplified approach* come meglio descritto più avanti.

Significativo incremento del rischio di credito

Sulla base dei modelli di *impairment* di cui il Gruppo Poste Italiane si è dotato al fine di rispondere alle esigenze del nuovo principio contabile, la determinazione del significativo incremento del rischio di credito delle posizioni finanziarie, diverse dai crediti commerciali, avviene sulla base del "delta notch" tra il *rating* al momento dell'entrata in portafoglio e il *rating* alla data di *reporting*.

Tale delta viene confrontato con un valore soglia che prende in considerazione i seguenti fattori:

- il *rating* dello strumento finanziario al momento dell'entrata in portafoglio;
- il *rating* dello strumento finanziario alla data di *reporting*;
- l'anzianità della posizione all'interno del portafoglio (*fattore vintage*);
- un fattore additivo per mitigare la non linearità della PD rispetto alle classi di *rating*¹⁸⁸;

188. Il fattore additivo è costruito in funzione del livello del *rating* raggiunto alla *reporting date*: migliore è il *rating* di arrivo più diventa alta la soglia per il passaggio a Stage 2.

[Indice generale](#)[Indice di sezione](#)I Bilanci di Poste Italiane al 31 dicembre 2021
6. Analisi e presidio dei rischi

- un fattore *judgmental* il cui utilizzo è ristretto al caso di repentini cambiamenti del merito creditizio non ancora rilevati dai *rating*¹⁸⁹.

I *rating* utilizzati nella *staging allocation* derivano da modelli interni, con riferimento alle controparti bancarie, sovrane e *corporate* e da *infoprovider* esterni, con riferimento alla Pubblica Amministrazione e alle Controparti Centrali. Sulla base delle informazioni sopra riportate si ritiene pertanto confutata da parte del Gruppo Poste Italiane la presunzione che vi siano stati aumenti significativi del rischio di credito dopo la rilevazione iniziale quando le attività finanziarie sono scadute da più di 30 giorni.

Il Gruppo Poste Italiane ha deciso di non adottare la “*Low Credit Risk Exemption*” e di procedere invece alla *staging allocation* degli strumenti finanziari interessati.

Per quanto riguarda i crediti commerciali, data l'adozione dell'approccio semplificato previsto dal nuovo principio contabile, le perdite attese sono determinate lungo l'intera vita dello strumento.

Definizione di *default*

Il Gruppo Poste Italiane definisce il *Default* sulla base di valutazioni ad hoc che prendono in considerazione:

- eventuali *delay* di pagamento;
- informazioni di mercato quali ad esempio attribuzioni allo stato di *default* da parte delle agenzie di *rating*;
- analisi interne su specifiche posizioni creditorie.

Svalutazione collettiva e individuale

Con riferimento a un gruppo omogeneo di attività finanziarie, viene applicato un criterio di svalutazione su base collettiva che definisce la misura dell'ECL insita nello strumento, pur non essendo possibile la sua riconduzione ad una specifica posizione. La modalità di raggruppamento è effettuata in relazione alla tipologia di controparte sulla base della modalità di stima delle PD.

La svalutazione individuale è considerata tale solo per le svalutazioni analitiche fatte sui crediti commerciali di importo superiore ad una determinata soglia, per i quali si effettua una valutazione *ad hoc* per il singolo credito.

Informazioni *forward looking*

Secondo le indicazioni fornite dal principio, il calcolo dell'ECL deve considerare anche elementi *forward looking* basati su scenari di ampio consenso.

L'approccio seguito dal Gruppo Poste Italiane è quello di inglobare direttamente nella stima della PD le informazioni *forward looking*. In particolare, il modello interno adottato consente di completare il *dataset* di *input* necessario al calcolo della PD a partire da valori di scenario riferibili ad alcune delle variabili del modello. La finalità dell'approccio è, quindi, quella di stimare le variabili non valorizzate utilizzando la correlazione storica delle informazioni disponibili¹⁹⁰.

189. Il fattore *judgmental* è un fattore che può riassumere aspetti rilevanti nella determinazione del significativo incremento del rischio di credito tenuto conto di alcuni elementi quali ad esempio:

- una variazione significativa, effettiva o attesa, del *rating* di credito interno/esterno dello strumento finanziario;
- variazioni sfavorevoli, esistenti o previste, delle condizioni economiche, finanziarie o commerciali che si ritiene possano provocare un cambiamento significativo della capacità del debitore di onorare i suoi debiti, come un aumento, effettivo o atteso, dei tassi di interesse o un aumento significativo, effettivo o atteso, dei tassi di disoccupazione.

190. In particolare, l'utilizzo di tale approccio viene limitato a situazioni per le quali si ritiene che, effettivamente, i dati consuntivi non siano più rappresentativi della reale rischiosità della controparte.

Tecniche di stima utilizzate

Per lo sviluppo di modelli di calcolo della PD per le controparti *Sovereign*, *Banking* e *Corporate*, non potendo utilizzare eventi di *default*, in quanto poco frequenti, è stato adottato un approccio di tipo *shadow rating*.

Tale metodologia consiste nell'utilizzare variabili target legate al livello di *rating* esterno prodotto dalle agenzie; il target può essere identificato direttamente con il *rating* o, in alternativa, con il tasso di *default* collegato al livello di *rating*.

È stata scelta un'agenzia di *rating* di riferimento per la costruzione del target tenendo in considerazione sia la numerosità delle controparti valutate sia la disponibilità di dati storici su un orizzonte temporale ritenuto adeguato.

Per la costruzione dei modelli sono state estratte e utilizzate le seguenti tipologie di dati per ciascun Paese del campione:

- dati macroeconomici;
- dati di mercato: indici di mercato nazionali, indici energetico/non energetico mondiali, Indice Eurostoxx e Indice S&P500;
- dati di bilancio.

Ai fini della stima dei modelli interni è stata utilizzata una definizione di *default* basata sulla seguente impostazione:

- Strumenti finanziari Governativi – ritardo di pagamento anche di un solo giorno o rinegoziazione del debito;
- Strumenti finanziari *Corporate* e *Banking* – ritardo di pagamento di 90 giorni.

Misurazione dell'ECL

La determinazione delle perdite attese (ECL) viene svolta sull'orizzonte temporale definito coerentemente con il livello di *Staging* (12 mesi o *lifetime*) sulla base delle seguenti grandezze:

- Probabilità di *Default* (PD);
- *Loss Given Default* (LGD);
- *Exposure at Default* (EAD);
- *Time Factor* (TF).

Di seguito le principali assunzioni/scelte adottate nella determinazione dei singoli fattori:

- PD, come indicato dal principio, è stata adottata una valutazione *Point in Time* (PIT) e *forward looking*;
- LGD, sono stati utilizzati valori coerenti con il modello *Internal Ratings Based* (IRB) *Base Approach* della normativa Basilea (45% per attività di rischio senior, 75% per le attività di rischio subordinate);
- EAD, esposizione calcolata prospetticamente fino alla scadenza dello strumento a partire dallo sviluppo dei flussi di cassa previsti. Nello sviluppo si è tenuto conto delle specifiche ipotesi di indicizzazione per ogni *asset class* (titoli a tasso fisso, titoli a tasso variabile, titoli indicizzati all'inflazione, ecc.);
- TF, come tasso di attualizzazione è stato adottato il tasso di interesse effettivo determinato a livello di singola posizione.

Crediti commerciali

Il Gruppo adotta l'approccio semplificato per la determinazione dell'*impairment* dei crediti commerciali, sulla base del quale il fondo a copertura perdite è determinato per un ammontare uguale alle perdite attese lungo tutta la vita del credito. Tale approccio viene determinato mediante il seguente processo:

- sulla base del volume d'affari o dell'esposizione creditizia storica, si individua una soglia di credito oltre la quale procedere ad una valutazione analitica del singolo credito o della singola esposizione creditoria. La valutazione analitica delle posizioni creditorie implica un'analisi della qualità del credito e della solvibilità del debitore, determinata in base ad elementi probativi interni ed esterni a supporto di tale valutazione;
- per i crediti sotto la soglia individuata, mediante la predisposizione di una matrice dalla quale risultino le diverse percentuali di svalutazione stimate sulla base delle perdite storiche, ove esistenti, o in alternativa sull'andamento storico degli incassi. Nella costruzione della matrice di *impairment* i crediti vengono raggruppati per categorie omogenee in funzione delle loro caratteristiche, al fine di tenere conto dell'esperienza storica sulle perdite.

Indice generale

Indice di sezione

I Bilanci di Poste Italiane al 31 dicembre 2021
6. Analisi e presidio dei rischi

Esposizione al rischio di credito

Per le **Attività finanziarie** soggette al rischio in commento e per le quali si applicano le disposizioni in materia di riduzione di valore, si riporta di seguito un'analisi dell'esposizione del Gruppo al 31 dicembre 2021, riferita alle Attività finanziarie al costo ammortizzato e al *Fair Value* rilevato nelle altre componenti di conto economico complessivo, per le quali è utilizzato il *General deterioration model*. L'analisi mostra l'esposizione per classe di attività finanziarie suddivise per stage. Gli importi si riferiscono al valore contabile lordo (costo ammortizzato al lordo dell'ECL), se non diversamente indicato, e non tengono in considerazione garanzie o altri strumenti di attenuazione del rischio di credito.

Gruppo Poste Italiane – Rischio di credito – Rating

Descrizione (milioni di euro)	da AAA a AA-		da A+ a BBB-		da BB+ a C		Not rated	Effetti della copertura	Totale
	Stage 1	Stage 2	Stage 1	Stage 2	Stage 1	Stage 2			
2021 Effetti									
Attività finanziarie al costo ammortizzato									
Finanziamenti	-	-	-	-	-	-			-
Crediti	233	-	17.409	-	-	-			17.642
Titoli a reddito fisso	-	-	32.953	-	-	-			32.953
Altri investimenti	-	-	-	-	-	-			-
Totale Valore contabile lordo	233	-	50.362	-	-	-			50.595
Fondo a copertura perdite attese	-	-	(36)	-	-	-			(36)
Totale costo ammortizzato al 31 dicembre 2021	233	-	50.326	-	-	-	567	2.188	53.313
2020 Effetti									
Attività finanziarie al costo ammortizzato									
Finanziamenti	-	-	21	-	-	-			21
Crediti	827	-	14.107	-	-	-			14.934
Titoli a reddito fisso	-	-	30.739	-	-	-			30.739
Altri investimenti	-	-	-	-	-	-			-
Totale Valore contabile lordo	827	-	44.867	-	-	-			45.694
Fondo a copertura perdite attese	-	-	(40)	-	-	-			(40)
Totale costo ammortizzato al 31 dicembre 2020	827	-	44.827	-	-	-	634	4.389	50.677
2021 Effetti									
Attività finanziarie al FVTOCI									
Titoli a reddito fisso	2.209	-	128.317	5	2.464	197			133.192
Altri investimenti	-	-	500	-	-	-			500
Totale Valore contabile lordo	2.209	-	128.817	5	2.464	197			133.692
Valore contabile – Fair value al 31 dicembre 2021	2.280	-	144.080	5	2.478	200	-		149.043
2020 Effetti									
Attività finanziarie al FVTOCI									
Titoli a reddito fisso	1.692	-	129.199	-	1.792	82			132.765
Altri investimenti	-	-	500	-	-	-			500
Totale Valore contabile lordo	1.692	-	129.699	-	1.792	82			133.265
Valore contabile – Fair value al 31 dicembre 2020	1.823	-	152.914	-	1.813	85	-		156.635

Relazione Finanziaria Annuale 2021

Gruppo Poste Italiane

Indice di sezione

Indice generale

Di seguito si espone un'analisi della concentrazione del rischio di credito per classe di attività finanziarie sulla base della controparte. Gli importi rappresentati si riferiscono al valore contabile lordo. Del fondo a copertura delle perdite attese sugli strumenti finanziari al *fair value* nelle altre componenti del conto economico complessivo, un importo pari a circa 51 milioni di euro è stato retrocesso agli assicurati.

Gruppo Poste Italiane – Rischio di credito – Concentrazione rischio di credito

Descrizione (milioni di euro)	31.12.2021		31.12.2020	
	Valore contabile lordo	Fondo a copertura perdite attese	Valore contabile lordo	Fondo a copertura perdite attese
Attività finanziarie al Costo ammortizzato	50.595	(36)	45.694	(40)
Finanziamenti	-	-	21	-
Sovereign	-	-	-	-
Corporate	-	-	21	-
Banking	-	-	-	-
Crediti	17.642	(25)	14.934	(24)
Sovereign	12.711	(5)	7.340	(4)
Corporate	1.615	(20)	1.290	(20)
Banking	3.316	-	6.304	-
Titoli a reddito fisso	32.953	(11)	30.739	(16)
Sovereign	29.922	(11)	27.708	(14)
Corporate	3.020	-	3.020	(2)
Banking	11	-	11	-
Attività finanziarie al FVTOCI	133.692	(65)	133.265	(77)
Titoli a reddito fisso	133.192	(65)	132.765	(77)
Sovereign	112.026	(40)	114.884	(58)
Corporate	12.602	(22)	10.502	(17)
Banking	8.564	(3)	7.379	(2)
Altri investimenti	500	-	500	-
Sovereign	-	-	-	-
Corporate	-	-	-	-
Banking	500	-	500	-
Totale	184.287	(101)	178.959	(117)

Garanzie e altri strumenti di attenuazione del rischio di credito**Principi, processi di valutazione e gestione delle garanzie e degli altri strumenti di attenuazione del rischio di credito**

Il Gruppo Poste Italiane adotta strumenti di attenuazione del rischio di credito e controparte. In particolare:

- nell'ambito di Poste Italiane S.p.A., principalmente con riferimento al Patrimonio BancoPosta, il rischio di credito e di controparte sono mitigati, relativamente ai contratti derivati di copertura e alle operazioni di pronti contro termine, stipulando *master netting agreement* e richiedendo *collateral in cash* o titoli di Stato o operando in derivati tramite controparte centrale;
- il Gruppo assicurativo Poste Vita investe, tra l'altro, in titoli *corporate* assistiti da garanzie funzionali a mitigare la complessiva esposizione al rischio di credito;
- nell'ambito della gestione dei crediti commerciali, il Gruppo Poste Italiane concede condizioni di pagamento posticipato alla propria clientela, richiedendo, in taluni casi, fidejussioni bancarie o assicurative rilasciate da primari istituti.

[Indice generale](#)[Indice di sezione](#)I Bilanci di Poste Italiane al 31 dicembre 2021
6. Analisi e presidio dei rischi

Non si sono registrati impatti derivanti dalla pandemia da Covid-19 sulle garanzie e gli altri strumenti di attenuazione del rischio di credito.

Al 31 dicembre 2021, il Gruppo non detiene strumenti finanziari assistiti da garanzie o altri strumenti di attenuazione del rischio di credito per i quali non sia stato rilevato un fondo a copertura perdite attese (salvo il caso di impiego temporaneo della liquidità in pronti contro termine attivi).

I principali tipi di strumenti di attenuazione del rischio di credito sono dettagliati di seguito:

Titoli a reddito fisso

I titoli di debito detenuti dal Gruppo assistiti da garanzia o altri strumenti di attenuazione del rischio di credito, sono i seguenti:

- titoli emessi da CDP S.p.A. garantiti dallo Stato italiano e sottoscritti dal Patrimonio BancoPosta per un valore nominale di 3.000 milioni di euro al 31 dicembre 2021, rilevati tra le attività finanziarie al costo ammortizzato; per lo strumento finanziario in commento, nella determinazione delle perdite attese, si è tenuto conto della PD della Repubblica italiana;
- titoli obbligazionari detenuti dal Gruppo Poste Vita, per un ammontare nominale di 4.988 milioni di euro al 31 dicembre 2021. In tali casi la garanzia copre il 100% del valore nominale dei titoli. Le garanzie che assistono gli strumenti finanziari in commento sono le seguenti:
 - titoli obbligazionari *corporate* assistiti da garanzia personale prestata dalla società capogruppo o altra società collegata per un ammontare nominale di 4.350 milioni di euro;
 - titoli obbligazionari *covered* assistiti da mutui prevalentemente di tipo residenziale, per un ammontare nominale di 238 milioni di euro;
 - titoli obbligazionari garantiti dagli Stati Sovrani per un ammontare nominale di 400 milioni di euro.

Per gli strumenti assistiti da garanzia personale prestata dallo Stato Sovrano o da una o più società, ai fini del calcolo delle perdite attese, è stato considerato il *rating* dell'entità garante. In riferimento ai titoli *covered*, si è tenuto conto delle garanzie sottostanti mediante il riconoscimento di upgrade in funzione della tipologia di garanzia.

Strumenti finanziari derivati e contratti di Pronti Contro Termine

Al fine di ridurre le esposizioni al rischio di controparte, Poste Italiane S.p.A. stipula contratti *standard* ISDA (con allegato CSA), e contratti GMRA che disciplinano rispettivamente la collateralizzazione per le operazioni in derivati e in pronti contro termine.

Inoltre, al fine di mitigare il rischio di controparte e avere un più facile accesso al mercato, a partire da dicembre 2017, il Patrimonio BancoPosta stipula contratti di Pronti contro termine principalmente attraverso la Controparte Centrale "Cassa Compensazione e Garanzia". A partire dal 2021, alcuni derivati stipulati dal Patrimonio BancoPosta tramite contratti bilaterali vengono veicolati ad una Controparte Centrale Qualificata per il *clearing* centralizzato grazie ai servizi erogati da un *clearing broker*.

La quantificazione delle posizioni in derivati e in Pronti contro termine e i relativi strumenti di attenuazione del rischio sono illustrati nel paragrafo "*Compensazioni di attività e passività finanziarie*" al quale si rimanda.

Crediti commerciali

Il Gruppo Poste Italiane, al fine di mitigare i rischi derivanti dalla concessione di condizioni di pagamento posticipato alla propria clientela, si è dotata di una *policy* e di idonee linee guida che regolamentano la gestione dei crediti commerciali, le modalità e le condizioni di pagamento da applicare alla clientela e definisce il processo aziendale volto a verificare il merito creditizio del cliente, nonché la sostenibilità del rischio commerciale insito nella proposta contrattuale di pagamento posticipato.

In funzione dell'esito delle valutazioni, i contratti stipulati con la clientela possono essere subordinati alla prestazione di un'adeguata garanzia. Le garanzie vengono inoltre richieste se previste da disposizioni normative e/o da regolamenti attuativi di specifici servizi.

Il Gruppo Poste Italiane accetta principalmente fidejussioni bancarie o assicurative rilasciate da primario istituto; in alternativa, su richiesta del cliente e previa valutazione del rischio, accetta fidejussioni rilasciate da altri istituti, il versamento di un deposito cauzionale oppure l'apertura di un conto corrente postale vincolato.

Relazione Finanziaria Annuale 2021

Gruppo Poste Italiane

Indice di sezione

Indice generale

Il Gruppo Poste Italiane di norma concede l'esonero dal rilascio delle garanzie fideiussorie a copertura di crediti commerciali alla Pubblica Amministrazione, ad eccezione dei casi in cui il rilascio sia obbligatorio per disposizioni normative o per regolamenti attuativi di specifici servizi.

Per tutte le posizioni creditorie valutate analiticamente, ai fini del calcolo del fondo svalutazione crediti commerciali, le garanzie riducono l'incidenza dell'ammontare esposto a rischio.

Misurazione dell'ECL

Nelle tabelle di seguito si forniscono, per ciascuna classe di strumento finanziario, la riconciliazione tra il saldo di apertura e il saldo di chiusura del fondo previsto dall'IFRS 9 a presidio delle perdite attese.

Attività finanziarie

Gruppo Poste Italiane – Rischio di credito – Dettaglio fondo a copertura delle perdite attese sugli strumenti finanziari al Costo ammortizzato

Descrizione (milioni di euro)	Costo ammortizzato		Totale
	Crediti	Titoli a reddito fisso	
	Stage 1	Stage 1	
Saldo al 1° gennaio 2021	24	16	40
<i>Impairment</i> titoli/crediti in portafoglio all'inizio del periodo	1	-	1
<i>Reversal</i> titoli/crediti in portafoglio all'inizio del periodo	-	(5)	(5)
<i>Impairment</i> titoli/crediti acquistati/erogati nel periodo	-	1	1
<i>Reversal per write off</i>	-	-	-
<i>Reversal per vendite/incasso</i>	-	(1)	(1)
Saldo al 31 dicembre 2021	25	11	36

Al 31 dicembre 2021 la stima delle perdite attese sugli strumenti finanziari al costo ammortizzato ammonta a circa 36 milioni di euro, il fondo è diminuito di circa 4 milioni di euro rispetto al 31 dicembre 2020, quest'ultimo impattato dalle svalutazioni effettuate per tenere conto dell'incremento di rischiosità causato dalla pandemia.

Gruppo Poste Italiane – Rischio di credito – Dettaglio fondo a copertura delle perdite attese sugli strumenti finanziari al FVTOCI

Descrizione (milioni di euro)	FVTOCI		Totale
	Crediti	Titoli a reddito fisso	
	Stage 1	Stage 1	
Saldo al 1° gennaio 2021	-	19	19
<i>Impairment</i> titoli/crediti in portafoglio all'inizio del periodo	-	-	-
<i>Reversal</i> titoli/crediti in portafoglio all'inizio del periodo	-	(5)	(5)
<i>Impairment</i> titoli/crediti acquistati/erogati nel periodo	-	2	2
<i>Reversal per write off</i>	-	-	-
<i>Reversal per vendite/incasso</i>	-	(3)	(3)
Saldo al 31 dicembre 2021	-	13	13

Al 31 dicembre 2021 la stima delle perdite attese sugli strumenti finanziari al *Fair value* rilevato nelle altre componenti di Conto economico complessivo ammonta a circa 13 milioni di euro, il fondo è diminuito di circa 6 milioni di euro rispetto al 31 dicembre 2020, quest'ultimo impattato dalle svalutazioni effettuate per tenere conto dell'incremento di rischiosità causato dalla pandemia.

Indice generale

Indice di sezione

I Bilanci di Poste Italiane al 31 dicembre 2021
6. Analisi e presidio dei rischi

Il valore di ECL registrato in bilancio deriva principalmente dalle esposizioni verso la Repubblica Italiana. Nell'ambito del calcolo dell'ECL il parametro sensibile alla valutazione è la Probabilità di *Default* (PD) che, nel caso della Repubblica Italiana, viene stimata attraverso l'applicazione di un modello interno dedicato alle controparti sovrane che utilizza come *input* variabili macroeconomiche. La sensibilità della PD, e quindi dell'ECL, a tali fattori macroeconomici è valutabile attraverso il confronto del valore di PD della Repubblica Italiana in due scenari previsionali per il 2022. Al 31 dicembre 2021 è stata eseguita, sugli strumenti finanziari afferenti il Patrimonio destinato BancoPosta, la seguente analisi di sensitività:

- l'applicazione del modello ad uno scenario caratterizzato da un aumento del rapporto Debito/PIL del 5%, determinerebbe un incremento della PD della Repubblica Italiana del 43%, con un effetto negativo sul Fondo a copertura delle perdite attese pari a circa 10 milioni di euro,
- l'applicazione del modello ad uno scenario caratterizzato da una diminuzione del rapporto Debito/PIL del 7%, determinerebbe un decremento della PD della Repubblica Italiana del 21% con un conseguente effetto positivo di circa 5 milioni di euro sul Fondo a copertura delle perdite attese.

La suddetta analisi di sensitività non è stata eseguita sugli strumenti finanziari afferenti il Gruppo assicurativo Poste Vita in quanto il relativo fondo a copertura delle perdite attese è quasi interamente retrocesso agli assicurati mediante il meccanismo dello *shadow accounting*.

Crediti commerciali

Per ciascuna classe di **Crediti commerciali** viene di seguito rappresentata l'esposizione al rischio di credito del Gruppo Poste Italiane al 31 dicembre 2021 in maniera separata a seconda che il modello utilizzato per la stima dell'ECL sia basato su una valutazione analitica oppure forfettaria.

Gruppo Poste Italiane – Rischio di credito – Crediti commerciali svalutati su base analitica

Descrizione (milioni di euro)	31.12.2021		31.12.2020	
	Valore contabile lordo	Fondo a copertura perdite attese	Valore contabile lordo	Fondo a copertura perdite attese
Crediti commerciali				
Crediti verso clienti	1.711	270	1.755	305
Cassa Depositi e Prestiti	387	-	432	-
Ministeri ed enti pubblici	297	97	305	132
Corrispondenti esteri	360	2	316	2
Privati	667	171	702	171
Crediti verso Controllante	78	31	66	31
Crediti vs altri	21	-	1	-
Totale	1.810	301	1.822	336

Gruppo Poste Italiane – Rischio di credito – Crediti commerciali svalutati sulla base della matrice semplificata

Fasce di scaduto (milioni di euro)	31.12.2021		31.12.2020	
	Valore contabile lordo	Fondo a copertura perdite attese	Valore contabile lordo	Fondo a copertura perdite attese
Crediti commerciali non scaduti	659	7	607	10
Scaduto 0 - 1 anno	250	22	228	17
Scaduto 1 - 2 anni	77	16	63	18
Scaduto 2 - 3 anni	53	19	29	14
Scaduto 3 - 4 anni	23	14	10	8
Scaduto > 4 anni	62	62	57	57
Posizioni oggetto di recupero legale e/o in procedura concorsuale	139	121	136	116
Totale	1.263	261	1.129	240

Relazione Finanziaria Annuale 2021
Gruppo Poste Italiane

Indice di sezione

Indice generale

La movimentazione del fondo svalutazione crediti commerciali (verso clienti e verso la Controllante) è la seguente:

Dettaglio fondo a copertura perdite attese per crediti commerciali

Descrizione (milioni di euro)	Saldo al 31.12.2020	Acc.ti netti	Utilizzi	Variazione perimetro	Saldo al 31.12.2021
Crediti commerciali					
Crediti vs clienti	544	4	(33)	14	529
Amm.ni pubbliche	167	(38)	(1)	-	128
Amm.ni postali estere	12	2	-	-	14
Privati	294	20	(27)	14	301
Per interessi per ritardati pagamenti	71	20	(5)	-	86
Crediti verso Controllante	33	-	-	-	33
Totale	577	4	(33)	14	562

Al 31 dicembre 2021, il fondo svalutazione crediti verso clienti include, per circa 34 milioni di euro, il rilascio del fondo rilevato a seguito del versamento effettuato dal MiSE, nel mese di dicembre 2021, in ottemperanza a quanto previsto nella sentenza di primo grado, per maggiori dettagli si rimanda alla nota A8 – *Crediti commerciali*. Gli utilizzi dell'esercizio si riferiscono principalmente allo stralcio di crediti a seguito della conclusione di procedure concorsuali e allo stralcio di crediti per conti correnti con saldo debitore, per i quali è stata constatata l'antieconomicità delle azioni di recupero, anche tenuto conto dell'esiguità dell'importo delle singole posizioni creditorie.

Il fondo svalutazione crediti verso le Amministrazioni pubbliche comprende partite che potrebbero risultare parzialmente inesigibili in esito a provvedimenti legislativi restrittivi della spesa pubblica nonché a ritardi di pagamento e a incagli presso alcune Amministrazioni debtrici. Il fondo svalutazione crediti verso Controllante riflette le assenze di copertura nel Bilancio dello Stato che non rendono possibile l'incasso di talune partite creditorie iscritte sulla base della normativa nonché dei contratti e delle convenzioni in vigore all'epoca della rilevazione.

Altri crediti e attività

Di seguito la movimentazione del fondo svalutazione crediti e altre attività.

Gruppo Poste Italiane – Movimentazione del Fondo svalutazione crediti verso altri

Descrizione (milioni di euro)	Saldo al 31.12.2020	Acc.ti netti	Utilizzi	Saldo al 31.12.2021
Crediti per interessi attivi su rimborso IRES	46	-	-	46
Amm.ni pubbliche per servizi diversi	-	-	-	-
Crediti per accordi CTD	19	5	-	24
Altri crediti	81	44	(7)	118
Totale	146	49	(7)	188

Il fondo svalutazione crediti verso altri include accantonamenti, rilevati nell'esercizio, per tener conto del probabile rischio connesso al mancato recupero di talune partite pregresse le cui attività ricognitive sono in corso di ultimazione.

Indice generale

Indice di sezione

I Bilanci di Poste Italiane al 31 dicembre 2021
6. Analisi e presidio dei rischi

Compensazioni di attività e passività finanziarie

In conformità all'IFRS 7 – *Strumenti finanziari: Informazioni integrative*, si forniscono di seguito le informazioni sulle attività e passività finanziarie soggette a un accordo quadro di compensazione esecutivo o a un accordo similare, indipendentemente dal fatto che gli strumenti finanziari siano stati o meno compensati in conformità al paragrafo 42 dello IAS 32¹⁹¹.

Le partite interessate al 31 dicembre 2021, riferite alla sola Poste Italiane S.p.A. riguardano:

- strumenti derivati attivi e passivi, e relativi depositi di collateralizzazione sia in contanti che in Titoli di Stato;
- pronti contro termine attivi e passivi, e relativi depositi di collateralizzazione sia in contanti che in Titoli di Stato.

Le posizioni in commento sono regolate da accordi standardizzati bilaterali di *netting* che consentono, in caso di *default* della controparte, la compensazione delle posizioni creditorie e debitorie relative a derivati, per i quali sono presenti contratti ISDA e a operazioni di pronti contro termine, per i quali sono presenti contratti GMRA.

Le posizioni in pronti contro termine gestite attraverso la Controparte Centrale, che soddisfano i requisiti previsti dallo IAS 32, sono esposte al netto della compensazione.

Ai fini della compilazione delle tabelle e in linea con quanto previsto dall'IFRS 7, si segnala che le operazioni in pronti contro termine sono rappresentate secondo il criterio di valutazione del costo ammortizzato, mentre le operazioni in derivati sono rappresentate al *fair value*; le relative garanzie reali finanziarie sono riportate al loro *fair value*.

Attività finanziarie oggetto di compensazione in bilancio, oppure soggette ad accordi-quadro di compensazione o ad accordi similari

Forme tecniche (milioni di euro)	Ammontare lordo delle attività finanziarie* (a)	Ammontare delle passività finanziarie compensato in bilancio (b)	Ammontare netto delle attività finanziarie (c=a-b)	Ammontari correlati non oggetto di compensazione in bilancio		Ammontare netto delle attività/(passività) finanziarie (f=c-d-e)
				<i>Collateral</i>		
				Strumenti finanziari (d)	Depositi di contante dati/ (ricevuti) in garanzia (e)	
Esercizio 2021						
Attività finanziarie Patrimonio BancoPosta						
Derivati	873	-	873	866	7	-
Pronti contro termine	1.577	1.577	-	-	-	-
Attività finanziarie Patrimonio non destinato						
Derivati	3	-	3	-	2	1
Totale al 31 dicembre 2021	2.453	1.577	876	866	9	1
Esercizio 2020						
Attività finanziarie Patrimonio BancoPosta						
Derivati	78	-	78	78	-	-
Pronti contro termine	364	363	1	1	-	-
Attività finanziarie Patrimonio non destinato						
Derivati	-	-	-	-	-	-
Pronti contro termine	-	-	-	-	-	-
Totale al 31 dicembre 2020	442	363	79	79	-	-

191. Il paragrafo 42 dello IAS 32 stabilisce che "Una attività e una passività finanziaria devono essere compensate e il saldo netto esposto nello stato patrimoniale quando e soltanto quando un'entità:

(a) ha correntemente un diritto legale a compensare gli importi rilevati contabilmente; e
(b) intende estinguere per il residuo netto, o realizzare l'attività e contemporaneamente estinguere la passività".

Relazione Finanziaria Annuale 2021
Gruppo Poste Italiane

Indice di sezione

Indice generale

Passività finanziarie oggetto di compensazione in bilancio, oppure soggette ad accordi-quadro di compensazione o ad accordi similari

Forme tecniche (milioni di euro)	Ammontare lordo delle passività finanziarie* (a)	Ammontare delle attività finanziarie compensato in bilancio (b)	Ammontare netto delle passività finanziarie (c=a-b)	Ammontari correlati non oggetto di compensazione in bilancio		Ammontare netto delle attività/(passività) finanziarie (f=c-d-e)
				Collaterali		
				Strumenti finanziari (d)	Depositi di contante dati/(ricevuti) in garanzia (e)	
Esercizio 2021						
Passività finanziarie Patrimonio BancoPosta						
Derivati	5.460	-	5.460	1.405	3.976	79
Pronti contro termine	14.837	1.577	13.260	13.235	24	1
Passività finanziarie Patrimonio non destinato						
Derivati	3	-	3	-	3	-
Totale al 31 dicembre 2021	20.300	1.577	18.723	14.640	4.003	80
Esercizio 2020						
Passività finanziarie Patrimonio BancoPosta						
Derivati	8.243	-	8.243	867	7.376	-
Pronti contro termine	14.711	363	14.348	14.359	(12)	1
Passività finanziarie Patrimonio non destinato						
Derivati	11	-	11	-	11	-
Pronti contro termine	412	-	412	408	4	-
Totale al 31 dicembre 2020	23.377	363	23.014	15.634	7.379	1

* L'ammontare lordo delle attività e passività finanziarie comprende gli strumenti finanziari soggetti a compensazione e quelli soggetti ad accordi quadro di compensazione esecutivi ovvero ad accordi similari indipendentemente dal fatto che essi siano o meno compensati.

Indice generale

Indice di sezione

I Bilanci di Poste Italiane al 31 dicembre 2021
6. Analisi e presidio dei rischi

Rischio di liquidità

È il rischio di incorrere in difficoltà nel reperire fondi, a condizioni di mercato, per far fronte agli impegni iscritti nel passivo.

Il Gruppo Poste Italiane applica una politica finanziaria mirata a minimizzare il rischio attraverso la diversificazione delle forme di finanziamento a breve e a lungo termine e delle controparti; la disponibilità di linee di credito rilevanti in termini di ammontare e numero di banche affidanti; la distribuzione graduale e omogenea nel tempo delle scadenze della provvista a medio e lungo termine; l'adozione di modelli di analisi preposti al monitoraggio delle scadenze dell'attivo e del passivo.

Al 31 dicembre 2021 le disponibilità liquide non vincolate ammontano a 2,6 miliardi di euro. Le linee di credito *committed* e *uncommitted* a disposizione del Gruppo e i relativi utilizzi sono riepilogati nella tabella che segue.

Descrizione (milioni di euro)	Saldo al 31.12.2021	Saldo al 31.12.2020
Linee di credito committed	1.750	1.750
Finanziamenti a breve	1.750	1.750
Linee di credito uncommitted	2.357	1.893
Finanziamenti a breve	1.309	1.017
Scoperti di c/c	145	148
Crediti di firma	903	728
Totale	4.107	3.643
Utilizzi committed	-	-
Finanziamenti a breve	-	-
Utilizzi uncommitted	975	633
Finanziamenti a breve	550	250
Crediti di firma	425	383
Totale	975	633

A fronte delle linee di credito ottenute non è stata costituita alcuna forma di garanzia reale.

Nel corso dell'esercizio la Capogruppo ha utilizzato linee di credito *uncommitted* per finanziamenti a breve termine per complessivi 550 milioni di euro e rimborsato anticipatamente un finanziamento a medio termine di 250 milioni di euro. In data 26 gennaio 2021 è stato stipulato un nuovo finanziamento di 150 milioni di euro con la BEI, il prestito erogato in data 21 maggio 2021, prevede interessi al tasso fisso dello 0,161% e scadenza 19 maggio 2028.

Le linee di credito a revoca *uncommitted* risultano disponibili anche per l'operatività *overnight* del Patrimonio BancoPosta.

Inoltre, a decorrere dal 26 giugno 2020 il Patrimonio BancoPosta può accedere ad una linea di finanziamento *committed* a tre anni concessa da Cassa Depositi e Prestiti per operazioni in pronti contro termine fino ad un massimo di 4,25 miliardi di euro, non utilizzata al 31 dicembre 2021.

Infine, per l'operatività interbancaria *intraday*, il Patrimonio BancoPosta può accedere ad un'anticipazione infragiornaliera di Banca d'Italia e garantita da titoli di valore nominale pari a 1.491 milioni di euro, non utilizzata al 31 dicembre 2021.

La Capogruppo ha in essere al 31 dicembre 2021 un programma EMTN – Euro Medium Term Note di 2 miliardi di euro, grazie al quale il Gruppo può reperire sul mercato dei capitali ulteriori 0,95 miliardi di euro. Nell'ambito di tale programma nel 2013 Poste Italiane ha collocato presso la Borsa del Lussemburgo un prestito decennale di 50 milioni di euro mentre nel dicembre 2020 ha collocato un ulteriore prestito *senior unsecured* del valore nominale complessivo di 1 miliardo di euro.

Le linee di credito esistenti ed i finanziamenti in essere sono commisurati a coprire le esigenze finanziarie previste ad oggi.

Di seguito si riporta, inoltre, il raffronto tra passività e attività in essere al 31 dicembre 2021, in relazione al Gruppo Poste Italiane.

Relazione Finanziaria Annuale 2021

Gruppo Poste Italiane

Indice di sezione

Indice generale

Gruppo Poste Italiane – Rischio di liquidità – Passivo

Descrizione (milioni di euro)	31.12.2021				31.12.2020			
	Entro l'esercizio	tra 1 e 5 anni	oltre 5 anni	Totale	Entro l'esercizio	tra 1 e 5 anni	oltre 5 anni	Totale
Flusso del portafoglio polizze del Gruppo Poste Vita	9.188	35.209	146.899	191.296	10.369	36.925	129.524	176.818
Passività finanziarie	52.185	22.847	25.869	100.901	46.691	18.994	24.638	90.323
Debiti per conti correnti postali	28.548	15.285	24.766	68.599	22.968	13.110	22.737	58.815
Finanziamenti	9.538	6.997	712	17.247	10.521	5.674	1.082	17.277
Passività finanziarie per <i>leasing</i>	219	560	387	1.166	216	205	815	1.236
Altre passività finanziarie	13.880	5	4	13.889	12.986	5	4	12.995
Debiti commerciali	2.029	-	-	2.029	1.839	-	-	1.839
Altre passività	1.865	1.740	9	3.614	1.747	1.564	14	3.325
Totale Passivo	65.267	59.796	172.777	297.840	60.646	57.483	154.176	272.305

Nella tabella che precede, i flussi di cassa previsti in uscita sono distinti per scadenza e i debiti per conti correnti postali rappresentati in base al modello statistico/econometrico dell'andamento previsionale e prudenziale di persistenza delle masse raccolte. I rimborsi in linea capitale, al relativo valore nominale, sono aumentati degli interessi calcolati, ove applicabile, in base alla curva dei tassi di interesse al 31 dicembre 2021. Gli impegni delle compagnie Poste Vita S.p.A. e Poste Assicura S.p.A. sono rappresentati nella voce *Flusso del portafoglio polizze del Gruppo Poste Vita*.

Gruppo Poste Italiane – Rischio di liquidità – Attivo

Descrizione (milioni di euro)	31.12.2021				31.12.2020			
	Entro l'esercizio	tra 1 e 5 anni	oltre 5 anni	Totale	Entro l'esercizio	tra 1 e 5 anni	oltre 5 anni	Totale
Attività finanziarie	36.201	64.489	199.855	300.545	35.829	62.257	184.952	283.038
Crediti commerciali	2.518	6	-	2.524	2.375	2	-	2.377
Altri crediti e attività	1.163	3.988	26	5.178	1.070	3.813	32	4.915
Crediti d'imposta Legge n. 77/2020	928	3.793	2.669	7.388	6	20	12	38
Cassa e Depositi BancoPosta	7.659	-	-	7.659	6.391	-	-	6.391
Disponibilità liquide e mezzi equivalenti	7.958	-	-	7.958	4.516	-	-	4.516
Totale Attivo	56.427	72.276	202.550	331.252	50.187	66.092	184.996	301.275

Con riferimento alle attività, i flussi di cassa in entrata sono distinti per scadenza, esposti al loro valore nominale e aumentati, ove applicabile, dei principali interessi da incassare. Gli investimenti comprendono gli impieghi in titoli detenuti dal Patrimonio BancoPosta e dalle compagnie assicurative del Gruppo, rappresentati in base ai flussi di cassa attesi, composti dal valore di rimborso dei titoli in portafoglio e dalle relative cedole di interesse alle diverse scadenze.

Nell'analisi in commento rileva principalmente il rischio di liquidità riveniente dagli impieghi delle disponibilità sui conti correnti della clientela e dalle polizze di Ramo I e V emesse da Poste Vita S.p.A..

Per l'attività specifica del Patrimonio BancoPosta, il rischio di liquidità è riconducibile alla raccolta in conti correnti e carte prepagate¹⁹², al connesso impiego in titoli euro governativi e/o garantiti dalla Repubblica Italiana, alla marginazione inerente all'operatività in derivati nonché ai crediti d'imposta acquistati in riferimento al decreto rilancio n. 34/2020 (poi convertito con Legge n. 77 del 17 luglio 2020). Il rischio eventuale può derivare da un disallineamento (o *mismatch*) fra le scadenze degli investimenti in titoli e quelle contrattuali (a vista) delle passività in conti correnti, tale da non consentire il fisiologico soddisfacimento delle obbligazioni verso i correntisti. L'eventuale *mismatch* fra attività e passività viene monitorato mediante il raffronto tra lo scadenziario delle attività e il modello statistico che delinea le caratteristiche comportamentali di ammortamento della raccolta in conti correnti postali secondo i diversi livelli di probabilità di accadimento e che ne ipotizza il progressivo completo riscatto entro un arco temporale di venti anni per la raccolta in conti correnti *retail*, di dieci anni per la raccolta *business* e in carte Postepay e di cinque anni per la clientela Pubblica Amministrazione.

192. Dal 1° ottobre 2018 le carte prepagate sono di competenza di PostePay S.p.A.. La liquidità raccolta tramite tali carte viene trasferita al BancoPosta che provvede ad investire i fondi raccolti in titoli governativi dell'area euro o altri titoli assistiti dalla garanzia dello Stato italiano. Pertanto ai fini delle specifiche analisi di rischio permangono le logiche relative a ciascun modello sottostante le diverse tipologie di raccolta.

Indice generale

Indice di sezione

I Bilanci di Poste Italiane al 31 dicembre 2021
6. Analisi e presidio dei rischi

Con riguardo alle polizze emesse da Poste Vita S.p.A., ai fini dell'analisi del profilo di rischio di liquidità, sono effettuate analisi di ALM (*Asset/Liability Management*) finalizzate a un'efficace gestione degli attivi rispetto agli impegni assunti nei confronti degli assicurati, e sono altresì elaborate analisi prospettiche sugli effetti derivanti dal verificarsi di *shock* sui mercati finanziari (dinamica dell'attivo) e sui comportamenti degli assicurati (dinamica del passivo).

Infine, per una corretta valutazione del rischio di liquidità, è opportuno tener conto che gli impieghi costituiti in "titoli eurogovernativi", se non vincolati, possono essere assimilati ad Attività Prontamente Liquidabili (APL); nello specifico, tali titoli sono utilizzabili come *collateral* nell'ambito di operazioni interbancarie di pronti contro termine di finanziamento. Tale prassi è normalmente adottata in ambito BancoPosta.

Rischio prezzo

È il rischio che il valore di uno strumento finanziario fluttui per effetto di variazioni dei prezzi di mercato, sia che le variazioni derivino da fattori specifici del singolo strumento o del suo emittente, sia da fattori che influenzino tutti gli strumenti trattati sul mercato.

Le analisi che seguono si riferiscono a quelle poste finanziarie attive classificate nelle categorie "fair value rilevato nelle altre componenti di Conto economico complessivo" ovvero "fair value rilevato a Conto economico", nonché a taluni strumenti finanziari derivati le cui fluttuazioni di valore sono rilevate nel Conto economico.

Ai fini dell'analisi di sensitività al 31 dicembre 2021, sono state prese in considerazione le posizioni potenzialmente esposte alle maggiori fluttuazioni di valore, e sottoposte a uno *stress* di variabilità calcolato con riferimento alla volatilità storica ad un anno, considerata rappresentativa delle possibili variazioni di mercato. Di seguito, l'esito dell'analisi di sensitività al rischio di prezzo effettuata al 31 dicembre 2021 sulle posizioni del Gruppo Poste Italiane.

Gruppo Poste Italiane – Rischio prezzo

Descrizione (milioni di euro)	Esposizione al rischio	Delta valore		Effetto su Passività differite verso gli assicurati		Risultato prima delle imposte		Riserve di Patrimonio netto al lordo delle imposte	
		+ Vol	- Vol	+ Vol	- Vol	+ Vol	- Vol	+ Vol	- Vol
2021 Effetti									
Attività finanziarie									
Attività finanziarie al FVTOCI	651	202	(202)	-	-	-	-	202	(202)
Azioni	651	202	(202)	-	-	-	-	202	(202)
Obbligazioni strutturate	-	-	-	-	-	-	-	-	-
Altri investimenti	-	-	-	-	-	-	-	-	-
Attività finanziarie al FVTPL	40.313	5.280	(5.280)	5.270	(5.270)	10	(10)	-	-
Azioni	256	66	(66)	56	(56)	10	(10)	-	-
Altri investimenti	40.057	5.214	(5.214)	5.214	(5.214)	-	-	-	-
Strumenti finanziari derivati	(3)	(9)	9	-	-	(9)	9	-	-
Fair Value rilevato a CE	-	-	-	-	-	-	-	-	-
Fair Value rilevato a CE (pass.)	(3)	(9)	9	-	-	(9)	9	-	-
Variabilità al 31 dicembre 2021	40.961	5.473	(5.473)	5.270	(5.270)	1	(1)	202	(202)
2020 Effetti									
Attività finanziarie									
Attività finanziarie al FVTPL	37.061	7.265	(7.265)	7.233	(7.233)	32	(32)	-	-
Azioni	272	120	(120)	89	(89)	31	(31)	-	-
Altri investimenti	36.789	7.145	(7.145)	7.144	(7.144)	1	(1)	-	-
Strumenti finanziari derivati	(20)	(31)	31	-	-	(31)	31	-	-
Fair Value rilevato a CE	-	-	-	-	-	-	-	-	-
Fair Value rilevato a CE (pass.)	(20)	(31)	31	-	-	(31)	31	-	-
Variabilità al 31 dicembre 2020	37.041	7.234	(7.234)	7.233	(7.233)	1	(1)	-	-

Relazione Finanziaria Annuale 2021
Gruppo Poste Italiane

Indice di sezione

Indice generale

Le **Attività finanziarie al fair value rilevato nelle altre componenti di Conto economico complessivo** si riferiscono alle azioni Nexi detenute dalla controllata PSIA S.r.l. per 651 milioni di euro.

Le **Attività finanziarie al fair value rilevato a Conto economico** si riferiscono a:

- investimenti relativi a quote di fondi comuni detenuti da Poste Vita S.p.A. il cui *fair value* ammonta a complessivi 40.057¹⁹³ milioni di euro, di cui circa 32.968 milioni di euro posti a copertura di polizze di Ramo I, circa 7.084 milioni di euro posti a copertura di polizze di Ramo III e per la restante parte relativa al patrimonio libero;
- azioni detenute da Poste Vita S.p.A. per 217 milioni di euro a fronte di prodotti di Ramo I collegati alle Gestioni separate e di Ramo III;
- azioni detenute dal Patrimonio BancoPosta, per complessivi 39 milioni di euro costituiti dalle azioni privilegiate di Visa Incorporated (Series C *Convertible Participating Preferred Stock*). Ai fini dell'analisi di *sensitivity*, è stato associato il corrispondente valore delle azioni Classe A, tenuto conto della volatilità delle azioni quotate sul NYSE.

Nell'ambito degli **Strumenti finanziari derivati**, il rischio prezzo riguarda principalmente il contratto di vendita a termine di 198.000 azioni ordinarie *Visa Incorporated* stipulato dalla Capogruppo.

Le azioni nelle società Moneyfarm, sennder Technologies GmbH, Milkman, Tink e Volante classificate tra le **Attività finanziarie al fair value rilevato nelle altre componenti di Conto economico complessivo**, non sono oggetto di *sensitivity* nella tabella che precede.

Rischio di tasso di inflazione sui flussi finanziari

È definito come l'incertezza relativa al conseguimento di flussi finanziari futuri a seguito di fluttuazioni dei tassi di inflazione rilevati sul mercato.

Di seguito, l'esito dell'analisi di sensitività al rischio di inflazione sui flussi finanziari, effettuata al 31 dicembre 2021 sulle posizioni del Gruppo Poste Italiane.

Gruppo Poste Italiane – Rischio tasso di inflazione sui flussi finanziari

Descrizione (milioni di euro)	Esposizione al rischio		Delta valore		Effetto su Passività differite verso gli assicurati		Risultato prima delle imposte	
	Nominale	Valore di Bilancio	+100bps	-100bps	+100bps	-100bps	+100bps	-100bps
2021 Effetti								
Attività finanziarie								
Attività finanziarie al Costo ammortizzato	272	317	-	-	-	-	-	-
Titoli a reddito fisso	272	317	-	-	-	-	-	-
Attività finanziarie al FVTOCI	10.058	12.474	43	(43)	41	(41)	2	(2)
Titoli a reddito fisso	10.058	12.474	43	(43)	41	(41)	2	(2)
Variabilità al 31 dicembre 2021	10.330	12.791	43	(43)	41	(41)	2	(2)
2020 Effetti								
Attività finanziarie								
Attività finanziarie al Costo ammortizzato	243	264	-	-	-	-	-	-
Titoli a reddito fisso	243	264	-	-	-	-	-	-
Attività finanziarie al FVTOCI	11.752	14.223	43	(43)	41	(41)	2	(2)
Titoli a reddito fisso	11.752	14.223	43	(43)	41	(41)	2	(2)
Variabilità al 31 dicembre 2020	11.995	14.487	43	(43)	41	(41)	2	(2)

Al 31 dicembre 2021, il rischio di tasso di inflazione sui flussi finanziari riguarda i titoli di Stato indicizzati all'inflazione, che non sono stati oggetto di copertura di *cash flow hedge* o *fair value hedge*. Del valore nominale complessivo, 9,380 milioni di euro sono detenuti da Poste Vita S.p.A. e 903 milioni di euro dal Patrimonio BancoPosta.

193. Non considerati nel perimetro di analisi in questione 1.859 milioni di euro di fondi comuni a prevalente composizione obbligazionaria.

Indice generale

Indice di sezione

I Bilanci di Poste Italiane al 31 dicembre 2021
6. Analisi e presidio dei rischi

Rischio valuta

È il rischio che il valore di uno strumento finanziario fluttui per effetto di modifiche dei tassi di cambio delle monete diverse da quella di conto.

L'analisi di sensitività svolta tiene conto delle posizioni in valuta più significative, ipotizzando uno scenario di *stress* determinato dai livelli di volatilità del tasso di cambio per ciascuna posizione valutaria. In particolare, è stata applicata una variazione del tasso di cambio pari alla volatilità storica ad un anno, considerata rappresentativa delle possibili variazioni di mercato.

Di seguito, l'esito dell'analisi di sensitività al rischio di valuta, effettuata al 31 dicembre 2021 sulle posizioni più significative del Gruppo Poste Italiane.

Gruppo Poste Italiane – Rischio valuta

Descrizione (milioni di euro)	Posizione in GBP	Posizione in USD	Posizione in Euro	Delta valore		Risultato prima delle imposte		Riserve di Patrimonio netto al lordo delle imposte	
				+ Vol 260gg	- Vol 260gg	+ Vol 260gg	- Vol 260gg	+ Vol 260gg	- Vol 260gg
2021 Effetti									
Attività finanziarie									
Attività finanziarie al FVTOCI	44	8	60	3	(3)	-	-	3	(3)
Azioni	44	8	60	3	(3)	-	-	3	(3)
Titoli a reddito fisso	-	-	-	-	-	-	-	-	-
Altri investimenti	-	-	-	-	-	-	-	-	-
Attività finanziarie al FVTPL	-	148	131	7	(7)	7	(7)	-	-
Azioni	-	44	39	2	(2)	2	(2)	-	-
Altri investimenti	-	104	92	5	(5)	5	(5)	-	-
Strumenti finanziari derivati	-	(3)	(3)	(2)	2	(2)	2	-	-
Fair Value rilevato a CE	-	-	-	-	-	-	-	-	-
Fair Value rilevato a CE (pass.)	-	(3)	(3)	(2)	2	(2)	2	-	-
Variabilità al 31 dicembre 2021	44	153	188	8	(8)	5	(5)	3	(3)
2020 Effetti									
Attività finanziarie									
Attività finanziarie al FVTOCI	22	5	29	2	(2)	-	-	2	(2)
Azioni	22	5	29	2	(2)	-	-	2	(2)
Titoli a reddito fisso	-	-	-	-	-	-	-	-	-
Altri investimenti	-	-	-	-	-	-	-	-	-
Attività finanziarie al FVTPL	-	157	133	10	(10)	10	(10)	-	-
Azioni	-	89	72	5	(5)	5	(5)	-	-
Altri investimenti	-	68	61	5	(5)	5	(5)	-	-
Strumenti finanziari derivati	-	(24)	(20)	(1)	1	(1)	1	-	-
Fair Value rilevato a CE	-	-	-	-	-	-	-	-	-
Fair Value rilevato a CE (pass.)	-	(24)	(20)	(1)	1	(1)	1	-	-
Variabilità al 31 dicembre 2020	22	138	142	11	(11)	9	(9)	2	(2)

Il rischio indicato attiene principalmente a titoli azionari detenuti dalla Capogruppo e dalla società PostePay, e alle quote di taluni fondi alternativi detenuti da Poste Vita S.p.A..

Al 31 dicembre 2021 al rischio valuta sono esposti:

- investimenti azionari della Capogruppo in Visa (39 milioni di euro) e Moneyfarm (53 milioni di euro);
- l'investimento azionario di PostePay in Volanté (7 milioni di euro);
- quote di taluni Fondi detenuti da Poste Vita S.p.A. (92 milioni di euro);

Relazione Finanziaria Annuale 2021

Gruppo Poste Italiane[Indice di sezione](#)[Indice generale](#)

- contratto derivato sulle azioni ordinarie Visa Incorporated stipulato dalla Capogruppo (al 31 dicembre 2021 *fair value* negativo di 3 milioni di euro).

Qui di seguito è indicato il rischio riguardante la posizione commerciale netta in DSP, valuta sintetica determinata dalla media ponderata dei tassi di cambio di quattro valute principali (Euro, Dollaro USA, Sterlina Britannica, Yen Giapponese), detenuta da Poste Italiane S.p.A., e utilizzata a livello mondiale per il regolamento delle posizioni commerciali tra Operatori Postali.

Gruppo Poste Italiane – Rischio valuta DSP

Descrizione (milioni di euro)	Posizione in DSP	Posizione in Euro	Delta valore		Risultato prima delle imposte		Riserve di Patrimonio netto al loro delle imposte	
			+ Vol 260gg	- Vol 260gg	+ Vol 260gg	- Vol 260gg	+ Vol 260gg	- Vol 260gg
2021 Effetti								
Attività correnti in DSP	220	271	7	(7)	7	(7)	-	-
Passività correnti in DSP	(239)	(295)	(8)	8	(8)	8	-	-
Variabilità al 31 dicembre 2021	(19)	(24)	(1)	1	(1)	1	-	-
2020 Effetti								
Attività correnti in DSP	244	287	11	(11)	11	(11)	-	-
Passività correnti in DSP	(249)	(293)	(11)	11	(11)	11	-	-
Variabilità al 31 dicembre 2020	(5)	(6)	-	-	-	-	-	-

Il Gruppo Poste Italiane è inoltre soggetto al rischio di valuta traslativo, ovvero al rischio di tasso di cambio riconducibile alla conversione in euro delle poste relative alle partecipazioni in società la cui divisa di conto è diversa dall'euro, la valuta funzionale del Gruppo. Al 31 dicembre 2021, tuttavia, una variazione significativa dei tassi di cambio non comporterebbe comunque effetti rilevanti sul Bilancio consolidato del Gruppo.

Indice generale

Indice di sezione

I Bilanci di Poste Italiane al 31 dicembre 2021
6. Analisi e presidio dei rischi

Poste Italiane S.p.A.

Si riportano di seguito, per completezza di informativa, le posizioni esposte ai rischi finanziari per Poste Italiane S.p.A. qualora non riportate nell'informativa precedente riferita al Gruppo Poste Italiane.

Rischio di tasso di interesse sul *fair value*

Rischio di tasso di interesse sul *fair value*

Descrizione (milioni di euro)	Esposizione al rischio		Delta valore		Risultato prima delle imposte		Riserve di Patrimonio netto al lordo delle imposte	
	Nominale	Fair Value	+100bps	-100bps	+100bps	-100bps	+100bps	-100bps
2021 Effetti								
Attività finanziarie Patrimonio BancoPosta								
Attività finanziarie al FVTOCI	31.416	37.626	(717)	600	-	-	(717)	600
Titoli a reddito fisso	31.416	37.626	(717)	600	-	-	(717)	600
Strumenti finanziari derivati	1.714	76	219	(257)	-	-	219	(257)
<i>Cash flow hedge</i>	1.714	76	219	(257)	-	-	219	(257)
Crediti d'imposta Legge n. 77/2020	3.538	3.301	(65)	67	-	-	(65)	67
Crediti d'imposta al FVTOCI	3.538	3.301	(65)	67	-	-	(65)	67
Passività finanziarie Patrimonio non destinato								
Strumenti finanziari derivati	50	(3)	1	(1)	-	-	1	(1)
<i>Cash flow hedge</i>	50	(3)	1	(1)	-	-	1	(1)
Variabilità al 31 dicembre 2021	36.718	41.000	(562)	409	-	-	(562)	409
2020 Effetti								
Attività finanziarie Patrimonio BancoPosta								
Attività finanziarie al FVTOCI	33.569	42.638	(1.299)	1.306	-	-	(1.299)	1.306
Titoli a reddito fisso	33.569	42.638	(1.299)	1.306	-	-	(1.299)	1.306
Strumenti finanziari derivati	268	-	19	(20)	-	-	19	(20)
<i>Cash flow hedge</i>	268	-	19	(20)	-	-	19	(20)
Attività finanziarie Patrimonio non destinato								
Attività finanziarie al FVTOCI	400	407	-	-	-	-	-	-
Titoli a reddito fisso	400	407	-	-	-	-	-	-
Passività finanziarie Patrimonio BancoPosta								
Strumenti finanziari derivati	1.800	(54)	162	(179)	-	-	162	(179)
<i>Cash flow hedge</i>	1.800	(54)	162	(179)	-	-	162	(179)
Passività finanziarie Patrimonio non destinato								
Strumenti finanziari derivati	50	(5)	1	(1)	-	-	1	(1)
<i>Cash flow hedge</i>	50	(5)	1	(1)	-	-	1	(1)
Variabilità al 31 dicembre 2020	36.087	42.986	(1.117)	1.106	-	-	(1.117)	1.106

Relazione Finanziaria Annuale 2021
Gruppo Poste Italiane

Indice di sezione

Indice generale

Rischio di tasso di interesse sui flussi finanziari

Rischio tasso di interesse sui flussi finanziari

Descrizione (milioni di euro)	Esposizione al rischio		Delta valore		Risultato prima delle imposte	
	Nominale		+100 bps	-100 bps	+100 bps	-100 bps
2021 Effetti						
Attività finanziarie Patrimonio BancoPosta						
Attività finanziarie al Costo Ammortizzato						
Crediti						
Deposito presso il MEF	12.712		127	(127)	127	(127)
Altri crediti finanziari	4.858		49	(49)	49	(49)
Titoli a reddito fisso	5.770		58	(58)	58	(58)
Attività finanziarie al FVTOCI						
Titoli a reddito fisso	9.800		98	(98)	98	(98)
Attività finanziarie Patrimonio non destinato						
Attività finanziarie al Costo Ammortizzato						
Finanziamenti	373		4	(4)	4	(4)
Crediti						
Altri crediti finanziari	3		-	-	-	-
Cassa e Depositi BancoPosta						
Depositi bancari	4.773		48	(48)	48	(48)
Disponibilità liquide e mezzi equivalenti						
Depositi bancari	1.051		10	(10)	10	(10)
Depositi presso il MEF	1.990		20	(20)	20	(20)
Passività finanziarie Patrimonio BancoPosta						
Finanziamenti	-		-	-	-	-
Debiti verso istituzioni finanziarie	(2.956)		(30)	30	(30)	30
Altre passività finanziarie	(228)		(2)	2	(2)	2
Passività finanziarie Patrimonio non destinato						
Passività finanziarie verso imprese controllate	(1.195)		(12)	12	(12)	12
Altre passività finanziarie	(2)		-	-	-	-
Variabilità al 31 dicembre 2021	36.949		370	(370)	370	(370)

Indice generale

Indice di sezione

I Bilanci di Poste Italiane al 31 dicembre 2021
6. Analisi e presidio dei rischi

Descrizione (milioni di euro)	Esposizione al rischio	Delta valore		Risultato prima delle imposte	
		Nominale	+100 bps	-100 bps	+100 bps
2020 Effetti					
Attività finanziarie Patrimonio BancoPosta					
Attività finanziarie al Costo Ammortizzato					
Crediti					
Deposito presso il MEF	7.340	73	(73)	73	(73)
Altri crediti finanziari	7.494	75	(75)	75	(75)
Titoli a reddito fisso	4.070	41	(41)	41	(41)
Attività finanziarie al FVTOCI					
Titoli a reddito fisso	6.029	60	(60)	60	(60)
Attività finanziarie Patrimonio non destinato					
Attività finanziarie al Costo Ammortizzato					
Finanziamenti	374	4	(4)	4	(4)
Crediti					
Altri crediti finanziari	15	-	-	-	-
Attività finanziarie al FVTOCI					
Titoli a reddito fisso	375	4	(4)	4	(4)
Cassa e Depositi BancoPosta					
Depositi bancari	3.364	34	(34)	34	(34)
Disponibilità liquide e mezzi equivalenti					
Depositi bancari	573	6	(6)	6	(6)
Depositi presso il MEF	1.991	20	(20)	20	(20)
Passività finanziarie Patrimonio BancoPosta					
Finanziamenti					
Debiti verso istituzioni finanziarie	(899)	(9)	9	(9)	9
Altre passività finanziarie	(392)	(4)	4	(4)	4
Passività finanziarie Patrimonio non destinato					
Finanziamenti					
Debiti verso istituzioni finanziarie	(250)	(3)	3	(3)	3
Passività finanziarie verso imprese controllate	(729)	(7)	7	(7)	7
Variabilità al 31 dicembre 2020	29.355	294	(294)	294	(294)

Indice di sezione

Indice generale

Relazione Finanziaria Annuale 2021
Gruppo Poste Italiane

Rischio di credito

Rischio di credito – Rating del Patrimonio destinato BancoPosta

Descrizione (milioni di euro)	da AAA a AA-		da A+ a BBB-		da BB+ a C			Not Rated	Effetti della copertura	Totale
	Stage 1	Stage 2	Stage 1	Stage 2	Stage 1	Stage 2	Stage 3			
2021 Effetti										
Attività finanziarie al costo ammortizzato										
Finanziamenti	-	-	-	-	-	-	-			-
Crediti	233	-	17.337	-	-	-	-			17.570
Titoli a reddito fisso	-	-	30.932	-	-	-	-			30.932
Totale Valore contabile lordo	233	-	48.269	-	-	-	-			48.502
Fondo a copertura perdite attese	-	-	(15)	-	-	-	-	-	-	(15)
Totale Costo ammortizzato al 31 dicembre 2021	233	-	48.254	-	-	-	-	541	2.188	51.216
2020 Effetti										
Attività finanziarie al costo ammortizzato										
Finanziamenti	-	-	1	-	-	-	-			1
Crediti	823	-	14.012	-	-	-	-			14.835
Titoli a reddito fisso	-	-	28.880	-	-	-	-			28.880
Totale Valore contabile lordo	823	-	42.893	-	-	-	-			43.716
Fondo a copertura perdite attese	-	-	(19)	-	-	-	-	-	-	(19)
Totale Costo ammortizzato al 31 dicembre 2020	823	-	42.874	-	-	-	-	577	4.390	48.664

Descrizione (milioni di euro)	da AAA a AA-		da A+ a BBB-		da BB+ a C			Not Rated	Effetti della copertura	Totale
	Stage 1	Stage 2	Stage 1	Stage 2	Stage 1	Stage 2	Stage 3			
2021 Effetti										
Attività finanziarie al FVTOCI										
Titoli a reddito fisso	-	-	33.845	-	-	-	-			33.845
Totale Valore contabile lordo	-	-	33.845	-	-	-	-			33.845
Fondo a copertura perdite attese – OCI	-	-	(12)	-	-	-	-	-	-	(12)
Valore contabile – Fair value al 31 dicembre 2021	-	-	37.626	-	-	-	-	-	-	37.626
2020 Effetti										
Attività finanziarie al FVTOCI										
Titoli a reddito fisso	-	-	35.925	-	-	-	-			35.925
Totale Valore contabile lordo	-	-	35.925	-	-	-	-			35.925
Fondo a copertura perdite attese – OCI	-	-	(18)	-	-	-	-	-	-	(18)
Valore contabile – Fair value al 31 dicembre 2020	-	-	42.638	-	-	-	-	-	-	42.638

Indice generale

Indice di sezione

I Bilanci di Poste Italiane al 31 dicembre 2021
6. Analisi e presidio dei rischi

Rischio di credito – Rating del Patrimonio non destinato

Descrizione (milioni di euro)	da AAA a AA-		da A+ a BBB-		da BB+ a C			Not Rated	Effetti della copertura	Totale
	Stage 1	Stage 2	Stage 1	Stage 2	Stage 1	Stage 2	Stage 3			
2021 Effetti										
Attività finanziarie al costo ammortizzato										
Finanziamenti	-	-	375	-	-	-	-			375
Crediti	-	-	23	-	-	-	-			23
Totale Valore contabile lordo	-	-	398	-	-	-	-			398
Fondo a copertura perdite attese	-	-	(21)	-	-	-	-	-	-	(21)
Totale Costo ammortizzato al 31 dicembre 2021	-	-	377	-	-	-	-	4	-	381
2020 Effetti										
Attività finanziarie al costo ammortizzato										
Finanziamenti	-	-	376	-	-	-	-			376
Crediti	4	-	60	-	-	-	-			64
Totale Valore contabile lordo	4	-	436	-	-	-	-			440
Fondo a copertura perdite attese	-	-	(21)	-	-	-	-	-	-	(21)
Totale Costo ammortizzato al 31 dicembre 2020	4	-	415	-	-	-	-	5	-	424

Descrizione (milioni di euro)	da AAA a AA-		da A+ a BBB-		da BB+ a C			Not Rated	Effetti della copertura	Totale
	Stage 1	Stage 2	Stage 1	Stage 2	Stage 1	Stage 2	Stage 3			
2021 Effetti										
Attività finanziarie al FVTOCI										
Titoli a reddito fisso	-	-	-	-	-	-	-			-
Totale Valore contabile lordo	-	-	-	-	-	-	-			-
Valore contabile – Fair value al 31 dicembre 2021	-	-	-	-	-	-	-	-	-	-
2020 Effetti										
Attività finanziarie al FVTOCI										
Titoli a reddito fisso	-	-	405	-	-	-	-			405
Totale Valore contabile lordo	-	-	405	-	-	-	-			405
Valore contabile – Fair value al 31 dicembre 2020	-	-	407	-	-	-	-	-	-	407

Relazione Finanziaria Annuale 2021
Gruppo Poste Italiane

Indice di sezione

Indice generale

Rischio credito – Concentrazione rischio di credito del Patrimonio BancoPosta

Descrizione (milioni di euro)	31.12.2021		31.12.2020	
	Valore contabile lordo	Fondo a copertura perdite attese	Valore contabile lordo	Fondo a copertura perdite attese
Attività finanziarie al Costo ammortizzato	48.502	(15)	43.716	(19)
Finanziamenti	-	-	1	-
Sovereign	-	-	-	-
Corporate	-	-	1	-
Banking	-	-	-	-
Crediti	17.570	(5)	14.835	(4)
Sovereign	12.712	(5)	7.340	(4)
Corporate	1.545	-	1.206	-
Banking	3.313	-	6.289	-
Titoli a reddito fisso	30.932	(10)	28.880	(15)
Sovereign	27.920	(9)	25.868	(14)
Corporate	3.012	(1)	3.012	(1)
Banking	-	-	-	-
Attività finanziarie al FVTOCI	33.845	(12)	35.925	(18)
Titoli a reddito fisso	33.845	(12)	35.925	(18)
Sovereign	33.845	(12)	35.925	(18)
Corporate	-	-	-	-
Banking	-	-	-	-
Totale	82.347	(27)	79.641	(37)

Rischio credito – Concentrazione rischio di credito del Patrimonio non destinato

Descrizione (milioni di euro)	31.12.2021		31.12.2020	
	Valore contabile lordo	Fondo a copertura perdite attese	Valore contabile lordo	Fondo a copertura perdite attese
Attività finanziarie al Costo ammortizzato	402	(21)	445	(21)
Finanziamenti	375	(1)	376	(1)
Sovereign	-	-	-	-
Corporate	375	(1)	376	(1)
Banking	-	-	-	-
Crediti	27	(20)	69	(20)
Sovereign	-	-	-	-
Corporate	24	(20)	54	(20)
Banking	3	-	15	-
Attività finanziarie al FVTOCI	-	-	405	-
Titoli a reddito fisso	-	-	405	-
Sovereign	-	-	405	-
Corporate	-	-	-	-
Banking	-	-	-	-
Totale	402	(21)	850	(21)

Indice generale

Indice di sezione

I Bilanci di Poste Italiane al 31 dicembre 2021
6. Analisi e presidio dei rischi**Rischio di credito – Dettaglio fondo a copertura delle perdite attese sugli strumenti finanziari al CA del Patrimonio BancoPosta**

Descrizione (milioni di euro)	Costo ammortizzato		Totale
	Crediti	Titoli a reddito fisso	
	Stage 1	Stage 1	
Saldo al 1° gennaio 2021	4	15	19
<i>Impairment</i> titoli/crediti in portafoglio all'inizio del periodo	1	-	1
<i>Reversal</i> titoli/crediti in portafoglio all'inizio del periodo	-	(5)	(5)
<i>Impairment</i> titoli/crediti acquistati/erogati nel periodo	-	1	1
<i>Reversal</i> per <i>write off</i>	-	-	-
<i>Reversal</i> per vendite/incasso	-	(1)	(1)
Saldo al 31 dicembre 2021	5	10	15

Rischio di credito – Dettaglio fondo a copertura delle perdite attese sugli strumenti finanziari al FVTOCI del Patrimonio BancoPosta

Descrizione (milioni di euro)	FVTOCI		Totale
	Crediti	Titoli a reddito fisso	
	Stage 1	Stage 1	
Saldo al 1° gennaio 2021	-	18	18
<i>Impairment</i> titoli/crediti in portafoglio all'inizio del periodo	-	-	-
<i>Reversal</i> titoli/crediti in portafoglio all'inizio del periodo	-	(5)	(5)
<i>Impairment</i> titoli/crediti acquistati/erogati nel periodo	-	2	2
<i>Reversal</i> per <i>write off</i>	-	-	-
<i>Reversal</i> per vendite/incasso	-	(3)	(3)
Saldo al 31 dicembre 2021	-	12	12

Rischio di credito – Dettaglio fondo a copertura delle perdite attese sugli strumenti finanziari al CA del Patrimonio non destinato

Descrizione (milioni di euro)	Costo ammortizzato			Totale
	Finanziamenti	Crediti	Titoli a reddito fisso	
	Stage 1	Stage 1	Stage 1	
Saldo al 1° gennaio 2021	1	20	-	21
<i>Impairment</i> titoli/crediti in portafoglio all'inizio del periodo	-	-	-	-
<i>Reversal</i> titoli/crediti in portafoglio all'inizio del periodo	-	-	-	-
<i>Impairment</i> titoli/crediti acquistati/erogati nel periodo	-	-	-	-
<i>Reversal</i> per <i>write off</i>	-	-	-	-
<i>Reversal</i> per vendite/incasso	-	-	-	-
Saldo al 31 dicembre 2021	1	20	-	21

Relazione Finanziaria Annuale 2021
Gruppo Poste Italiane

Indice di sezione

Indice generale

Rischio di credito – Dettaglio fondo a copertura delle perdite attese sugli strumenti finanziari al FVTOCI del Patrimonio non destinato

Descrizione (milioni di euro)	FVTOCI			Totale
	Finanziamenti	Crediti	Titoli a reddito fisso	
	Stage 1	Stage 1	Stage 1	
Saldo al 1° gennaio 2021	-	-	-	-
<i>Impairment</i> titoli/crediti in portafoglio all'inizio del periodo	-	-	-	-
<i>Reversal</i> titoli/crediti in portafoglio all'inizio del periodo	-	-	-	-
<i>Impairment</i> titoli/crediti acquistati/erogati nel periodo	-	-	-	-
<i>Reversal per write off</i>	-	-	-	-
<i>Reversal per vendite/incasso</i>	-	-	-	-
Saldo al 31 dicembre 2021	-	-	-	-

Rischio credito – Crediti commerciali svalutati su base analitica

Descrizione (milioni di euro)	31.12.2021		31.12.2020	
	Valore contabile lordo	Fondo svalutazione crediti	Valore contabile lordo	Fondo svalutazione crediti
Crediti commerciali				
Crediti verso clienti	1.466	220	1.507	256
Cassa Depositi e Prestiti	387	-	432	-
Ministeri ed enti pubblici	274	77	283	114
Corrispondenti esteri	360	2	316	2
Privati	445	141	476	140
Crediti verso Controllante	78	31	66	31
Crediti vs società del Gruppo	735	1	891	1
Totale	2.279	252	2.464	288

Rischio credito – Crediti commerciali svalutati sulla base della matrice semplificata

Fasce di scaduto (milioni di euro)	31.12.2021		31.12.2020	
	Valore contabile lordo	Fondo svalutazione crediti	Valore contabile lordo	Fondo svalutazione crediti
Crediti commerciali non scaduti	619	6	556	8
Scaduto 0 - 1 anno	196	17	203	14
Scaduto 1 - 2 anni	62	10	56	13
Scaduto 2 - 3 anni	48	16	26	12
Scaduto 3 - 4 anni	20	11	8	7
Scaduto > 4 anni	50	50	46	46
Posizioni oggetto di recupero legale e/o in procedura concorsuale	92	78	88	75
Totale	1.087	188	983	175

[Indice generale](#)
[Indice di sezione](#)

 I Bilanci di Poste Italiane al 31 dicembre 2021
 6. Analisi e presidio dei rischi

Dettaglio fondo a copertura perdite attese per i crediti commerciali

(milioni di euro)	Saldo al 01.01.2021	Acc.ti netti	Utilizzi	Variaz. da operaz.ni straordinarie	Saldo al 31.12.2021
Crediti commerciali					
Crediti vs clienti	366	(19)	(22)	7	332
Privati	189	17	(21)	7	192
Amm.ni pubbliche	165	(38)	(1)	-	126
Amm.ni postali estere	12	2	-	-	14
Per interessi per ritardati pagamenti	63	19	(8)	-	74
Crediti vs Controllante	33	-	-	-	33
Crediti vs società del Gruppo	1	-	-	-	1
Totale	463	-	(30)	7	440
di cui Patrimonio BancoPosta	46	6	(11)	-	41

Dettaglio fondo a copertura perdite attese per crediti verso altri

(milioni di euro)	Saldo al 01.01.2021	Acc.ti netti	Utilizzi	Saldo al 31.12.2021
Amm.ni pubbliche per servizi diversi	2	-	-	2
Crediti per interessi attivi su rimborso IRES	45	-	-	45
Crediti per accordi CTD	19	5	-	24
Altri crediti	52	38	-	90
Totale	118	43	-	161
di cui Patrimonio BancoPosta	29	(1)	-	28

Relazione Finanziaria Annuale 2021
Gruppo Poste Italiane

Indice di sezione

Indice generale

Rischio di liquidità

Rischio di liquidità – Passivo

Descrizione (milioni di euro)	31.12.2021				31.12.2020			
	Entro l'esercizio	tra 1 e 5 anni	oltre 5 anni	Totale	Entro l'esercizio	tra 1 e 5 anni	oltre 5 anni	Totale
Passività finanziarie Patrimonio BancoPosta	46.752	23.121	27.978	97.851	41.671	19.671	25.700	87.042
Debiti per conti correnti postali	32.246	17.264	27.974	77.484	25.956	14.816	25.696	66.468
Finanziamenti	8.977	5.852	-	14.829	9.851	4.850	-	14.701
Altre passività finanziarie	5.529	5	4	5.538	5.864	5	4	5.873
Passività finanziarie Patrimonio non destinato	1.942	1.617	990	4.549	1.587	941	1.844	4.372
Passività finanziarie per leasing	187	467	335	988	187	116	762	1.065
Altre passività finanziarie	1.755	1.150	655	3.561	1.400	825	1.082	3.307
Debiti commerciali	2.031	-	-	2.031	2.121	-	-	2.121
Altre passività	1.333	1.669	9	3.011	1.456	1.523	14	2.993
Totale Passivo	52.058	26.407	28.977	107.442	46.835	22.135	27.558	96.528

Rischio di liquidità – Attivo

Descrizione (milioni di euro)	31.12.2021				31.12.2020			
	Entro l'esercizio	tra 1 e 5 anni	oltre 5 anni	Totale	Entro l'esercizio	tra 1 e 5 anni	oltre 5 anni	Totale
Attività finanziarie Patrimonio BancoPosta	25.343	12.368	67.213	104.924	23.573	10.984	62.710	97.267
Attività finanziarie Patrimonio non destinato	55	59	453	567	494	82	337	913
Crediti commerciali	2.924	2	-	2.926	2.983	1	-	2.984
Altri crediti e attività	973	1.658	25	2.656	897	1.527	32	2.456
Crediti d'imposta Legge n. 77/2020	927	3.793	2.669	7.389	6	20	12	38
Cassa e Depositi BancoPosta	7.659	-	-	7.659	6.391	-	-	6.391
Disponibilità liquide e mezzi equivalenti	3.870	-	-	3.870	4.029	-	-	4.029
Totale Attivo	41.751	17.880	70.360	129.991	38.373	12.614	63.091	114.078

Indice generale

Indice di sezione

I Bilanci di Poste Italiane al 31 dicembre 2021
6. Analisi e presidio dei rischi

Rischio prezzo

Poste Italiane S.p.A. – Rischio prezzo

Descrizione (milioni di euro)	Esposizione al rischio	Delta valore		Risultato prima delle imposte		Riserve di Patrimonio netto al lordo delle imposte	
		+ Vol	- Vol	+ Vol	- Vol	+ Vol	- Vol
2021 Effetti							
Attività finanziarie Patrimonio BancoPosta							
Attività finanziarie al FVTPL	39	10	(10)	10	(10)	-	-
Azioni	39	10	(10)	10	(10)	-	-
Passività finanziarie Patrimonio BancoPosta							
Strumenti finanziari derivati	(3)	(9)	9	(9)	9	-	-
<i>Fair value vs. Conto economico</i>	(3)	(9)	9	(9)	9	-	-
Variabilità al 31 dicembre 2021	36	1	(1)	1	(1)	-	-
2020 Effetti							
Attività finanziarie Patrimonio BancoPosta							
Attività finanziarie al FVTPL	73	31	(31)	31	(31)	-	-
Azioni	73	31	(31)	31	(31)	-	-
Passività finanziarie Patrimonio BancoPosta							
Strumenti finanziari derivati	(20)	(31)	31	(31)	31	-	-
<i>Fair value vs. Conto economico</i>	(20)	(31)	31	(31)	31	-	-
Variabilità al 31 dicembre 2020	53	-	-	-	-	-	-

Rischio valuta

Poste Italiane S.p.A. – Rischio valuta USD

Descrizione (milioni di euro)	Posizione in USD	Posizione in Euro	Delta valore		Risultato prima delle imposte		Riserve di Patrimonio netto al lordo delle imposte	
			+ Vol 260gg	- Vol 260gg	+ Vol 260gg	- Vol 260gg	+ Vol 260gg	- Vol 260gg
2021 Effetti								
Attività finanziarie Patrimonio BancoPosta								
Attività finanziarie al FVTPL	44	39	2	(2)	2	(2)	-	-
Azioni	44	39	2	(2)	2	(2)	-	-
Passività finanziarie Patrimonio BancoPosta								
Strumenti finanziari derivati	(3)	(3)	(2)	2	(2)	2	-	-
<i>Fair value vs Conto Economico</i>	(3)	(3)	(2)	2	(2)	2	-	-
Variabilità al 31 dicembre 2021	41	36	-	-	-	-	-	-
2020 Effetti								
Attività finanziarie Patrimonio BancoPosta								
Attività finanziarie al FVTPL	89	73	5	(5)	5	(5)	-	-
Azioni	89	73	5	(5)	5	(5)	-	-
Passività finanziarie Patrimonio BancoPosta								
Strumenti finanziari derivati	(24)	(20)	(1)	1	(1)	1	-	-
<i>Fair value vs Conto Economico</i>	(24)	(20)	(1)	1	(1)	1	-	-
Variabilità al 31 dicembre 2020	65	53	4	(4)	4	(4)	-	-

Relazione Finanziaria Annuale 2021
Gruppo Poste Italiane

Indice di sezione

Indice generale

Poste Italiane S.p.A. – Rischio valuta GBP

Descrizione (milioni di euro)	Posizione in GBP	Posizione in Euro	Delta valore		Risultato prima delle imposte		Riserve di Patrimonio netto al lordo delle imposte	
			+ Vol 260gg	- Vol 260gg	+ Vol 260gg	- Vol 260gg	+ Vol 260gg	- Vol 260gg
2021 Effetti								
Attività finanziarie Patrimonio non destinato								
Attività finanziarie al FVTOCI	44	53	3	(3)	-	-	3	(3)
Azioni	44	53	3	(3)	-	-	3	(3)
Variabilità al 31 dicembre 2021	44	53	3	(3)	-	-	3	(3)
2020 Effetti								
Attività finanziarie Patrimonio non destinato								
Attività finanziarie al FVTOCI	22	24	2	(2)	-	-	2	(2)
Azioni	22	24	2	(2)	-	-	2	(2)
Variabilità al 31 dicembre 2020	22	24	2	(2)	-	-	2	(2)

Poste Italiane S.p.A. – Rischio valuta DSP

Descrizione (milioni di euro)	Posizione in DSP	Posizione in Euro	Delta valore		Risultato prima delle imposte		Riserve di Patrimonio netto al lordo delle imposte	
			+ Vol 260gg	- Vol 260gg	+ Vol 260gg	- Vol 260gg	+ Vol 260gg	- Vol 260gg
2021 Effetti								
Attività correnti in DSP	220	271	7	(7)	7	(7)	-	-
Passività correnti in DSP	(239)	(295)	(8)	8	(8)	8	-	-
Variabilità al 31 dicembre 2021	(19)	(24)	(1)	1	(1)	1	-	-
2020 Effetti								
Attività correnti in DSP	244	287	11	(11)	11	(11)	-	-
Passività correnti in DSP	(249)	(293)	(11)	11	(11)	11	-	-
Variabilità al 31 dicembre 2020	(5)	(6)	-	-	-	-	-	-

Indice generale

Indice di sezione

I Bilanci di Poste Italiane al 31 dicembre 2021
6. Analisi e presidio dei rischi

Altri rischi

Di seguito si illustrano i principali ulteriori rischi cui è esposto il Gruppo Poste Italiane al 31 dicembre 2021.

Rischio operativo

È definibile come il rischio di subire perdite derivanti dall'inadeguatezza o dalla disfunzione di procedure, risorse umane e sistemi interni, oppure da eventi esogeni. Rientrano in tale tipologia, tra l'altro, le perdite derivanti da frodi, errori umani, interruzioni dell'operatività, indisponibilità dei sistemi, inadempienze contrattuali, catastrofi naturali. Nel rischio operativo è compreso il rischio legale.

Per far fronte a tale tipologia di rischio, il Patrimonio BancoPosta ha formalizzato un *framework* metodologico e organizzativo per l'identificazione, la misurazione e la gestione del rischio operativo connesso ai propri prodotti/processi.

Il *framework* descritto, basato su un modello di misurazione integrato (quali/quantitativo), ha consentito, nel tempo, il monitoraggio della rischiosità finalizzato a una sua sempre più consapevole gestione.

Nel corso dell'esercizio 2021 hanno avuto seguito attività di affinamento del *framework* di gestione dei rischi operativi volti all'efficientamento dei processi di raccolta delle perdite operative, al monitoraggio e *reporting* e alla mitigazione dei rischi, a cura di gruppi di lavoro interfunzionali. Sono state inoltre supportate le unità specialistiche e il responsabile del processo di analisi e valutazione del rischio informatico, in continuità con quanto già fatto nel corso del 2020 ed è stato rafforzato il monitoraggio dei piani di rientro del rischio informatico.

Tra le attività svolte nel corso del 2021 rilevano, inoltre, le valutazioni del profilo di rischio connesso alle operazioni di affidamento e di esternalizzazioni di attività del Patrimonio BP e le valutazioni ex-ante del profilo di rischio connesso all'innovazione dell'offerta BP e/o a specifiche iniziative progettuali.

Alla data del 31 dicembre 2021, gli esiti della mappatura dei rischi condotta secondo il citato *framework* evidenziano a quali tipologie di rischio operativo i prodotti del Patrimonio BancoPosta risultano esposti; in particolare:

Tipologia Evento (Event Type)	N. tipologie di rischio
Frode interna	29
Frode esterna	41
Rapporto di impiego e di sicurezza sul lavoro	7
Clientela, prodotti e prassi operative	35
Danni a beni materiali	4
Interruzioni dell'operatività e disfunzioni dei sistemi	8
Esecuzione, gestione e consegna del processo	100
Totale al 31 dicembre 2021	224

Per le tipologie mappate, sono state raccolte e classificate le relative fonti di rischio (perdite interne, perdite esterne, analisi di scenario e indicatori di rischio) al fine di costituire l'*input* completo per il modello di misurazione integrata. L'attività di misurazione sistematica dei rischi mappati ha consentito la prioritizzazione degli interventi di mitigazione e la relativa attribuzione al fine di contenerne gli impatti prospettici.

Anche le Compagnie Poste Vita S.p.A. e Poste Assicura S.p.A. hanno definito e consolidato il proprio *framework* metodologico per l'identificazione, la valutazione e la gestione dei rischi operativi. L'approccio adottato tende a cogliere le specificità che caratterizzano i processi e gli eventi di rischio operativo tipici di una Compagnia di assicurazione. L'attività di valutazione dell'esposizione ai rischi operativi è valutata coerentemente con i requisiti patrimoniali di Vigilanza e integrata con analisi di natura quali-quantitativa, realizzata tramite un processo strutturato di rilevazione delle perdite interne e di valutazione dei rischi potenziali in termini di frequenza, impatto e di presidi di mitigazione. L'esposizione ai rischi risulta nel complesso in linea con quanto registrato nell'anno precedente e le principali fattispecie di perdite operative sono afferenti alle spese per contenziosi con la clientela.

Rischi assicurativi

Tale tipologia di rischi emerge come conseguenza della stipula dei contratti assicurativi e delle condizioni previste nei contratti stessi (basi tecniche adottate, calcolo del premio, condizioni di riscatto, etc.). Rilevano in tale ambito i rischi di mortalità, longevità e riscatto.

Con riferimento alla Compagnia Poste Vita S.p.A., sotto il profilo tecnico, uno dei principali fattori di rischio è quello relativo alla mortalità ossia ogni rischio riconducibile alla aleatorietà della durata di vita degli assicurati. Particolare attenzione è posta nella stipula di polizze temporanee caso morte dove le procedure prevedono limiti di assunzione sia sul capitale che sull'età dell'assicurato. Sotto il profilo degli importi assicurati "caso morte", le compagnie assicurative del Gruppo ricorrono a coperture riassicurative coerenti con la natura dei prodotti commercializzati e con livelli di conservazione adeguati alla struttura patrimoniale delle Società.

Per i prodotti con capitale sotto rischio positivo, come ad esempio la Temporanea Caso Morte, tale rischio ha conseguenze negative se le frequenze di decesso che si verificano superano le probabilità di decesso realisticamente valutate (basi tecniche di secondo ordine).

Per i prodotti con capitale sotto rischio negativo, come ad esempio le rendite vitalizie, si hanno conseguenze negative quando le frequenze di decesso che si verificano risultano inferiori alle probabilità realisticamente valutate (rischio di longevità).

Ciò premesso, al 31 dicembre 2021, il rischio di mortalità è di modesta rilevanza per il Gruppo, considerate le caratteristiche dei prodotti offerti. L'unico ambito in cui tale rischio assume una certa rilevanza è quello delle Temporanee Caso Morte. Con riferimento a tali prodotti, viene periodicamente effettuato un confronto tra i decessi effettivi e quelli previsti dalle basi demografiche adottate per il *pricing*. Inoltre, il rischio di mortalità viene mitigato facendo ricorso a coperture riassicurative e, in fase di assunzione, a limiti definiti sia sul capitale che sull'età dell'assicurato.

Anche il rischio di longevità risulta di modesta entità. Infatti, per la generalità dei prodotti assicurativi vita, la probabilità di conversione in rendita è molto vicina a zero in quanto l'evidenza storica dimostra che l'opzione di conversione non è stata mai esercitata fino ad oggi dagli assicurati. I prodotti pensionistici in particolare, rappresentano ancora una quota marginale delle passività assicurative. Per tali prodotti, inoltre, il Gruppo si riserva il diritto, al verificarsi di specifiche condizioni, di modificare la base demografica e la composizione per sesso utilizzate per il calcolo dei coefficienti di conversione in rendita.

Per quanto riguarda il rischio di *pricing*, ossia il rischio di subire perdite a causa di una inadeguata tariffazione dei prodotti assicurativi venduti, lo stesso può manifestarsi a causa di:

- scelte inappropriate delle basi tecniche,
- non corretta valutazione delle opzioni implicite nel prodotto,
- non corretta valutazione dei parametri per il calcolo dei caricamenti per spese.

Poiché i prodotti di Poste Vita S.p.A. sono soprattutto rivalutabili di tipologia mista o a vita intera, a carattere prevalentemente finanziario, nei casi con tasso tecnico pari a zero, la base tecnica adottata non influisce nel calcolo del premio (e/o del capitale assicurato). Il rischio di *pricing* derivante dalla scelta delle basi tecniche, fatto salvo quanto sopra accennato relativamente ai prodotti di tipo Temporanee Caso Morte è quasi del tutto assente nel portafoglio di Poste Vita S.p.A..

Le opzioni implicite nelle polizze presenti in portafoglio sono:

- Opzione di riscatto
- Opzione di rendimento minimo garantito
- Opzione di conversione in rendita

Per quasi tutti i prodotti in portafoglio non vi sono penalità di riscatto: tale rischio diventa tuttavia rilevante solo nel caso di fenomeni di riscatti di massa; considerato l'andamento storico finora rilevato, si ritiene remota la probabilità che tale ipotesi possa verificarsi (tasso di riscatto per il 2021 pari a circa il 3,1%).

Tra i rischi assicurativi riguardanti l'attività della Compagnia Poste Assicura S.p.A., si evidenziano invece:

- Rischio di assunzione: è il rischio derivante dalla sottoscrizione dei contratti di assicurazione associato agli eventi coperti, ai processi seguiti per la tariffazione e la selezione dei rischi, e all'andamento sfavorevole della sinistrosità effettiva rispetto a quella stimata. Tale rischio può essere suddiviso nelle seguenti categorie:
 - Rischio di tariffazione: è il rischio connesso alle scelte tariffarie della Compagnia e dipende dall'adozione delle ipotesi adottate in sede di determinazione del premio. Se la tariffazione è basata su ipotesi inadeguate, l'assicuratore può cor-

[Indice generale](#)[Indice di sezione](#)I Bilanci di Poste Italiane al 31 dicembre 2021
6. Analisi e presidio dei rischi

re il rischio di non essere in grado di soddisfare gli impegni contrattuali assunti nei confronti degli assicurati. Tra questi rischi si annoverano quelli connessi all'invalidità e morbidità, ovvero il rischio associato al pagamento di prestazioni o rimborsi di spese mediche a seguito di malattia e/o infortunio. È anche ricompreso in questa categoria il rischio che i caricamenti applicati sui premi siano insufficienti a sostenere le effettive spese sostenute nella gestione del contratto e il rischio di una eccessiva crescita produttiva associata ad una scarsa selezione dei rischi e all'assenza di mezzi propri sufficienti a sostenere il ritmo di sviluppo.

- Rischio di riservazione: legato alla quantificazione di riserve tecniche non adeguate rispetto agli impegni assunti nei confronti degli assicurati. Tale inadeguatezza può dipendere da errate stime da parte dell'impresa e/o da mutamenti del contesto generale.

- Rischio catastrofe: rappresenta il rischio di perdita o di variazione sfavorevole del valore delle passività assicurative, derivante da un'incertezza significativa delle ipotesi in materia di fissazione dei prezzi e di costituzione delle riserve sia in rapporto ad eventi estremi o eccezionali, sia in rapporto al verificarsi di grandi epidemie.
- Rischi di antiselezione: attiene alla volontà della compagnia di non assicurare un evento che non sia caratterizzato dall'essere futuro, incerto e dannoso.

In relazione all'attività assicurativa di Poste Assicura S.p.A., l'evoluzione attesa del portafoglio e il diverso grado di rischio dei prodotti distribuiti hanno richiesto l'adozione di un'attenta politica riassicurativa.

La strategia di riassicurazione, basata su un approccio di tipo non proporzionale, consente di:

- mitigare andamenti tecnici sfavorevoli e i rischi derivanti da esposizioni di punta;
- ottimizzare le strutture riassicurative in ottica di trasferimento del rischio, migliorando, se possibile anche i costi complessivi in termini economici e di allocazione del capitale;
- efficientare le strutture riassicurative da un punto di vista gestionale;
- mitigare i rischi, stabilizzando la variabilità dei risultati della gestione assicurativa.

In particolare, sono stati stipulati con operatori di mercato di primario *standing* trattati di riassicurazione a copertura non proporzionale nelle forme di "excess loss" (per rischio e per evento) distintamente per i diversi rami, a copertura di tutti i rischi di Poste Assicura (*Retail ed Employee Benefits*) quali: rischi compresi nel ramo infortuni, incendio, RC generale e altri danni ai beni, e i cosiddetti "rischi catastrofali" come ad esempio il terremoto o la pandemia. Inoltre, per i rischi relativi al ramo tutela legale sono gestiti con un trattato in quota *share*. Infine, per tutti i rischi che non presentano le caratteristiche qualitative e quantitative previste dai trattati di riassicurazione in essere, ma che comunque rientrano nella filosofia di sottoscrizione di Poste Assicura, si ricorre alla riassicurazione in facoltativo.

Poste Assicura definisce, di volta in volta, la quota di rischio e la struttura riassicurativa ritenuta più idonea in relazione alle caratteristiche del rischio in esame.

Con riferimento ai rischi tecnici danni il Gruppo effettua analisi specifiche utilizzando, tra l'altro, scenari di *stress* al fine di verificare la solvibilità della Compagnia anche in condizioni di mercato avverse.

Rischio reputazionale

Il principale elemento del rischio reputazionale a cui l'attività del Gruppo è fisiologicamente esposta è connesso all'andamento delle *performance* di mercato ed è riconducibile prevalentemente all'attività di distribuzione dei prodotti del risparmio postale e all'attività di collocamento di strumenti di investimento emessi da soggetti terzi (obbligazioni, *Certificates* e Fondi Immobiliari) ovvero da parte di Società del Gruppo (polizze assicurative emesse dalla controllata Poste Vita S.p.A. e Fondi Comuni di Investimento gestiti da BancoPosta Fondi S.p.A. SGR).

7. Fair value degli strumenti finanziari

7.1 Tecniche di valutazione del fair value

Il Gruppo Poste Italiane si è dotato di una *Policy sul fair value* che disciplina i principi e le regole generali che governano il processo di determinazione del *fair value* ai fini della redazione del Bilancio, ai fini delle valutazioni di *risk management* e a supporto delle attività condotte sul mercato dalle funzioni di finanza delle diverse entità del Gruppo. I principi generali per la valutazione a *fair value* degli strumenti finanziari non sono variati rispetto al 31 dicembre 2020, fatta salva l'opportuna integrazione per includere i modelli a supporto della valutazione del *fair value* dei crediti acquistati in riferimento alla Legge n. 77/2020 di seguito descritti. Tali principi generali sono stati individuati nel rispetto delle indicazioni provenienti dai principi contabili di riferimento e dai diversi *Regulators* (bancari ed assicurativi), garantendo omogeneità nelle tecniche di valutazione adottate nell'ambito del Gruppo. Le metodologie di dettaglio sono state aggiornate, ove necessario, per tenere conto delle evoluzioni dell'operatività e delle prassi di mercato registrate nel corso dell'esercizio.

In conformità a quanto indicato dall'**IFRS 13** – *Valutazione del fair value*, di seguito si descrivono le tecniche di valutazione del *fair value* utilizzate all'interno del Gruppo Poste Italiane.

Le attività e passività interessate (nello specifico, attività e passività iscritte al *fair value* e attività e passività iscritte al costo ovvero al costo ammortizzato, per le quali si fornisce il *fair value* nelle note di bilancio) sono classificate in base ad una scala gerarchica che riflette la rilevanza delle fonti utilizzate nell'effettuare le valutazioni.

La scala gerarchica è composta dai 3 livelli di seguito rappresentati.

Livello 1: appartengono a tale livello le valutazioni di *fair value* effettuate tramite prezzi quotati (non rettificati) in mercati attivi per attività o passività identiche a cui l'entità può accedere alla data di valutazione. Per il Gruppo Poste Italiane rilevano le seguenti categorie di strumenti finanziari:

Titoli obbligazionari quotati su mercati attivi:

- **Titoli obbligazionari emessi da Enti governativi UE o soggetti non governativi:** la valutazione viene effettuata considerando i prezzi *bid* secondo un ordine gerarchico che vede in primo luogo il ricorso al mercato MTS (Mercato Telematico dei Titoli di Stato all'ingrosso), quindi al mercato MILA (Milan Stock Exchange), per i titoli obbligazionari indirizzati prevalentemente alla clientela *retail* e, infine, al CBBT (*Bloomberg Composite Price*);
- **Passività finanziarie:** la valutazione viene effettuata considerando i prezzi *ask* rilevati sul mercato CBBT (*Bloomberg Composite Price*).

Titoli azionari e ETF (*Exchange Traded Fund*) quotati in mercati attivi: la valutazione viene effettuata considerando il prezzo derivante dall'ultimo contratto scambiato nella giornata presso la Borsa di riferimento.

Fondi mobiliari di investimento aperti quotati: la valutazione viene effettuata considerando il prezzo di mercato di chiusura giornaliero come fornito dall'*info provider* Bloomberg o dal gestore del fondo. La quotazione degli strumenti di tipo obbligazionario di Livello 1 incorpora la componente di rischio credito. Nella valutazione degli strumenti finanziari denominati in valuta diversa dall'Euro si utilizzano i tassi di cambio forniti dalla Banca Centrale Europea.

Livello 2: appartengono a tale livello le valutazioni effettuate impiegando *input* diversi dai prezzi quotati inclusi nel Livello 1 ed osservabili direttamente o indirettamente per l'attività o per la passività¹⁹⁴. Per il Gruppo Poste Italiane rilevano le seguenti categorie di strumenti finanziari:

¹⁹⁴. Considerate le caratteristiche dell'operatività del Gruppo Poste Italiane, i dati di *input* osservabili, impiegati ai fini della determinazione del *fair value* delle singole forme tecniche, includono, ad esempio, prezzi quotati forniti da terzi (servizi di determinazione dei prezzi o *broker*), curve dei rendimenti e di inflazione, tassi di cambio forniti dalla Banca Centrale Europea, superfici di volatilità su tassi, premi delle opzioni su inflazione, *interest rate swap spread* o *credit default spread* rappresentativi del merito creditizio delle specifiche controparti, eventuali *adjustment* di liquidità quotati da primarie controparti di mercato.

[Indice generale](#)[Indice di sezione](#)I Bilanci di Poste Italiane al 31 dicembre 2021
7. Fair value degli strumenti finanziari**Titoli obbligazionari quotati su mercati non attivi o non quotati:**

Titoli obbligazionari plain governativi e non, italiani e esteri: la valutazione viene effettuata tramite tecniche di *discounted cash flow* che prevedono l'attualizzazione dei flussi futuri utilizzando in *input* una curva dei rendimenti che incorpora lo *spread* rappresentativo del rischio credito in base a *spread* determinati su titoli *benchmark* dell'emittente o di altre società con caratteristiche similari all'emittente, quotati e liquidi. La curva dei rendimenti può essere soggetta a rettifiche di importo contenuto, per tenere conto del rischio di liquidità derivante dalla mancanza di un mercato attivo.

Titoli obbligazionari strutturati: la valutazione avviene applicando l'approccio *building block* che prevede la scomposizione della posizione strutturata nelle sue componenti elementari: componente obbligazionaria e componente opzionale. La valutazione della componente obbligazionaria viene effettuata sulla base di tecniche di *discounted cash flow* applicabili ai titoli obbligazionari *plain* così come definite al punto precedente. La componente opzionale che, considerate le caratteristiche dei titoli obbligazionari compresi nei portafogli del Gruppo Poste Italiane, è riconducibile al rischio tasso, viene valutata mediante un approccio in formula chiusa secondo modelli classici di valutazione delle opzioni aventi come sottostante tale specifico fattore di rischio.

Titoli azionari non quotati: sono compresi in tale categoria i titoli azionari non quotati quando è possibile fare riferimento al prezzo quotato di titoli azionari emessi dal medesimo emittente. Ad essi è applicato un fattore di sconto, quotato da primarie controparti di mercato, che rappresenta il costo implicito nel processo di conversione delle azioni non quotate in azioni quotate.

Fondi mobiliari di investimento aperti non quotati: la valutazione viene effettuata considerando l'ultimo NAV (*Net Asset Value*) disponibile del fondo così come fornito dall'*info provider* Bloomberg o determinato dal gestore del fondo.

Strumenti finanziari derivati:**• Interest Rate Swap:**

Plain vanilla interest rate swap: la valutazione viene effettuata utilizzando tecniche di *discounted cash flow* che prevedono l'attualizzazione dei differenziali tra i flussi cedolari propri delle due gambe (*receiver e payer*) previste dal contratto. La costruzione delle curve dei rendimenti per la stima dei futuri flussi contrattuali indicizzati a parametri di mercato (tassi monetari e/o inflazione) e l'attualizzazione dei differenziali viene effettuata applicando le prassi in vigore sui mercati dei capitali.

Interest rate swap con opzione implicita: la valutazione avviene applicando l'approccio *building block* che prevede la scomposizione della posizione strutturata nelle sue componenti elementari: componente lineare e componente opzionale. La valutazione della componente lineare viene effettuata applicando le tecniche di *discounted cash flow* definite per i *plain vanilla interest rate swap* al punto precedente. La componente opzionale che, considerate le caratteristiche degli strumenti finanziari derivati presenti nei portafogli di Poste Italiane, è riconducibile ai fattori di rischio tasso o inflazione, viene valutata mediante un approccio in formula chiusa secondo modelli classici di valutazione delle opzioni aventi come sottostante tali specifici fattori di rischio.

- **Bond forward:** la valutazione viene effettuata attualizzando il differenziale tra il prezzo *forward* del titolo sottostante il derivato aggiornato alla data di valutazione ed il prezzo di regolamento.
- **Warrant:** considerate le caratteristiche degli strumenti presenti in portafoglio, la valutazione viene effettuata tramite modello di *equity local volatility*. In particolare, poiché per tali strumenti sono stati stipulati accordi di *buy-back* con le controparti finanziarie strutturatrici dei *warrants*, e considerando che i modelli di valutazione utilizzati da queste ultime sono coerenti con quelli utilizzati dal Gruppo, la valutazione viene effettuata utilizzando le quotazioni *bid* fornite dalle controparti stesse.
- **Forward su Cambi:** la valutazione viene effettuata facendo la differenza tra il reciproco del *cambio forward* registrato alla data di valutazione ed il reciproco del *cambio forward* fissato alla *Trade Date*.

Gli strumenti finanziari derivati presenti nei portafogli di Poste Italiane sono soggetti a collateralizzazione e pertanto il *fair value* non necessita di aggiustamenti per tener conto del merito creditizio della controparte. La curva dei rendimenti impiegata per l'attualizzazione è selezionata in coerenza con le modalità di remunerazione previste per il *cash collateral*. L'approccio descritto è confermato anche nel caso di garanzie rappresentate da titoli di debito, considerato il livello contenuto di rischio di credito che contraddistingue gli effettivi titoli che costituiscono il *collateral* per il Gruppo Poste Italiane.

Nei rari casi in cui le caratteristiche degli accordi di collateralizzazione non consentano la sostanziale riduzione del rischio di controparte, la valutazione viene effettuata tramite tecniche di *discounted cash flow* che prevedono l'attualizzazione dei flussi futuri utilizzando in *input* una curva dei rendimenti che incorpora lo *spread* rappresentativo del rischio credito dell'emittente. In alternativa, viene utilizzato il metodo del valore corrente che consente di elaborare il CVA/DVA (*Credit Valuation Adjustment/Debit Valuation Adjustment*) in funzione delle principali caratteristiche tecnico-finanziarie dei contratti e la probabilità di *default* della controparte.

Reverse Repo: la valutazione viene effettuata tramite tecniche di *discounted cash flow* che prevedono l'attualizzazione dei futuri flussi contrattuali. Tali strumenti sono soggetti a collateralizzazione e pertanto il *fair value* non necessita di aggiustamenti per tenere in considerazione il merito creditizio.

[Indice di sezione](#)[Indice generale](#)Relazione Finanziaria Annuale 2021
Gruppo Poste Italiane

Impieghi a tasso fisso e tasso variabile: la valutazione viene effettuata utilizzando tecniche di *discounted cash flow*. Lo *spread* di credito della controparte viene incorporato tramite:

- l'utilizzo della curva governativa italiana o del *credit default swap* (CDS) della Repubblica Italiana, in caso di Amministrazioni Centrali italiane;
- l'utilizzo di curve CDS quotate o, se non disponibili, l'adozione di curve CDS "sintetiche" rappresentative della classe di *rating* della controparte, costruite a partire dai dati di *input* osservabili sul mercato;
- l'utilizzo di curve dei rendimenti costruite a partire dalle quotazioni delle emissioni obbligazionarie specifiche dell'emittente.

Passività finanziarie quotate su mercati non attivi o non quotate:

- **Titoli obbligazionari *plain*:** la valutazione viene effettuata tramite tecniche di *discounted cash flow* che prevedono l'attualizzazione dei flussi futuri utilizzando in *input* una curva dei rendimenti che incorpora lo *spread* rappresentativo del rischio credito dell'emittente;
- **Titoli obbligazionari strutturati:** la valutazione avviene applicando l'approccio *building block* che prevede la scomposizione della posizione strutturata nelle sue componenti elementari: componente obbligazionaria e componente opzionale. La valutazione della componente obbligazionaria viene effettuata utilizzando tecniche di *discounted cash flow* applicabili alle obbligazioni *plain*, così come definite al punto precedente. La componente opzionale che, considerate le caratteristiche dei titoli obbligazionari emessi da società comprese nel gruppo Poste Italiane, è riconducibile al rischio tasso, viene valutata mediante un approccio in formula chiusa secondo modelli classici di valutazione delle opzioni aventi come sottostante tale specifico fattore di rischio.
- **Debiti finanziari:** la valutazione viene effettuata tramite tecniche di *discounted cash flow* che prevedono l'attualizzazione dei flussi futuri utilizzando in *input* una curva dei rendimenti che incorpora lo *spread* rappresentativo del rischio credito.
- **Repo di finanziamento:** la valutazione viene effettuata tramite tecniche di *discounted cash flow* che prevedono l'attualizzazione dei futuri flussi contrattuali. I Repo sono soggetti a collateralizzazione e pertanto il *fair value* non necessita di aggiustamenti per tenere in considerazione il merito creditizio.

Livello 3: appartengono a tale livello le valutazioni di *fair value* effettuate utilizzando oltre agli *input* di livello 2 anche *input* non osservabili per l'attività o per la passività. Per il Gruppo Poste Italiane rilevano le seguenti categorie di strumenti finanziari:

Impieghi a tasso fisso e tasso variabile: la valutazione viene effettuata utilizzando tecniche di *discounted cash flow*. Lo *spread* di credito della controparte viene determinato secondo le *best practice* di mercato, impiegando *default probability* e matrici di transizione elaborate da *info providers* esterni ed i parametri di *loss given default* stabiliti dalla normativa prudenziale per le banche o da valori *benchmark* di mercato.

Fondi chiusi non quotati: rientrano in tale categoria i fondi che investono prevalentemente in strumenti non quotati. La valutazione del *fair value* viene effettuata considerando l'ultimo NAV (*Net Asset Value*) disponibile, con periodicità almeno semestrale, comunicato dal gestore del fondo. Tale NAV viene aggiustato secondo i richiami e rimborsi comunicati dai gestori e intercorsi tra la data dell'ultima valorizzazione ufficiale al NAV e la data di valutazione.

Investimenti immobiliari (esclusi ex alloggi di servizio) e rimanenze di immobili destinati alla vendita: i valori di *fair value*, sia degli Investimenti Immobiliari che delle Rimanenze, sono stati determinati utilizzando principalmente la tecnica reddituale secondo cui il valore dell'immobile, deriva dall'attualizzazione dei *cash flow* che ci si attende verranno generati dai contratti di locazione e/o dai proventi delle vendite, al netto dei costi di pertinenza della proprietà; il procedimento utilizza un appropriato tasso di attualizzazione che considera analiticamente i rischi caratteristici dell'immobile.

Investimenti immobiliari (ex alloggi di servizio): il prezzo degli investimenti in commento è determinato in base a criteri e parametri prestabiliti dalla normativa di riferimento (Legge 560 del 24 dicembre 1993) che ne stabilisce il prezzo di alienazione nel caso di vendita all'affittuario ovvero il prezzo minimo di alienazione nel caso in cui il bene venga venduto tramite un'asta pubblica.

Azioni non quotate: rientrano in tale categoria titoli azionari per i quali non sono disponibili prezzi osservabili direttamente o indirettamente sul mercato. Per tali tipologie di strumenti, il *fair value* è determinato considerando la valutazione implicita al momento dell'acquisizione, rettificata da aggiustamenti di valore per tener conto di eventuali variazioni di prezzo desumibili da operazioni rilevanti¹⁹⁵ osservabili sul mercato nei 12 mesi precedenti alla data di *reporting*. In via alternativa, ed in assenza di operazioni rilevanti, il *fair value* dell'azione è determinato mediante l'utilizzo di metodologie alternative (verifica di dati finanziari desumibili dai *Business Plan* della società se disponibili e analisi dell'andamento delle performance aziendali, utilizzo multipli di mercato, ecc.).

¹⁹⁵ Per operazione rilevante in tale contesto si intende un investimento minimo di 10 milioni di euro oppure almeno il 5% del capitale sociale dell'entità partecipata verificatosi negli ultimi dodici mesi dalla data di *reporting*.

Indice generale

Indice di sezione

I Bilanci di Poste Italiane al 31 dicembre 2021
7. Fair value degli strumenti finanziari

Crediti d'imposta Legge n. 77/2020: rientrano in tale categoria i crediti acquistati in riferimento al decreto rilancio n. 34/2020 (poi convertito con Legge n. 77 del 17 luglio 2020) per i quali non sono disponibili prezzi osservabili direttamente o indirettamente sul mercato. Per tale tipologia di strumenti, la metodologia di determinazione del *fair value* prevede l'applicazione della tecnica di valutazione del *discounted cash flow* che consiste nell'attualizzazione dei flussi di cassa a scadenza tramite la curva dei rendimenti costruita aggiungendo alla curva dei tassi *risk-free* l'extra rendimento elaborato a partire dal prezzo alla data di acquisto dei crediti. Lo *spread* resta fisso per tutta la vita dello strumento.

7.2 Gerarchia del Fair Value

La seguente tabella mostra un'analisi degli strumenti finanziari misurati al *fair value* al 31 dicembre 2021, distinti per livello di gerarchia del *fair value*.

Gerarchia del fair value

Descrizione (milioni di euro)	31.12.2021				31.12.2020			
	Livello 1	Livello 2	Livello 3	Totale	Livello 1	Livello 2	Livello 3	Totale
Attività finanziarie								
Attività finanziarie al FVTOCI	137.407	12.192	254	149.853	146.155	10.480	76	156.711
Azioni	651	-	159	810	-	-	76	76
Titoli a reddito fisso	136.756	11.667	95	148.518	146.155	9.940	-	156.095
Obbligazioni strutturate	-	-	-	-	-	-	-	-
Altri investimenti	-	525	-	525	-	540	-	540
Attività finanziarie al FVTPL	5.401	28.455	10.958	44.814	4.164	31.572	4.680	40.416
Crediti	-	-	41	41	-	-	15	15
Azioni	217	-	39	256	200	38	34	272
Titoli a reddito fisso	2.466	89	24	2.579	1.829	163	-	1.992
Altri investimenti	2.718	28.366	10.854	41.938	2.135	31.371	4.631	38.137
Strumenti finanziari derivati	-	876	-	876	-	79	-	79
Totale	142.808	41.523	11.212	195.543	150.319	42.131	4.756	197.206
Passività finanziarie								
Passività finanziarie al <i>fair value</i>	-	-	-	-	-	-	-	-
Strumenti finanziari derivati	-	(5.463)	(3)	(5.466)	-	(8.263)	(20)	(8.283)
Totale	-	(5.463)	(3)	(5.466)	-	(8.263)	(20)	(8.283)

Relazione Finanziaria Annuale 2021

Gruppo Poste Italiane

Indice di sezione

Indice generale

Di seguito si riportano i trasferimenti tra livello 1 e livello 2 della gerarchia del *fair value*, interamente riferibili al Gruppo assicurativo Poste Vita:

Trasferimenti da Livello 1 a Livello 2

Descrizione (milioni di euro)	Da Livello 1 a Livello 2		Da Livello 2 a Livello 1	
	Livello 1	Livello 2	Livello 1	Livello 2
Trasferimenti Attività finanziarie	(2.076)	2.076	305	(305)
Attività finanziarie al FVTOCI				
Azioni	-	-	-	-
Titoli a reddito fisso	(2.062)	2.062	236	(236)
Obbligazioni strutturate				
Altri investimenti	-	-	-	-
Attività finanziarie al FVTPL				
Crediti	-	-	-	-
Azioni	-	-	-	-
Titoli a reddito fisso	(14)	14	69	(69)
Obbligazioni strutturate				
Altri investimenti	-	-	-	-
Crediti	-	-	-	-
Crediti	-	-	-	-
Crediti	-	-	-	-
Trasferimenti netti	(2.076)	2.076	305	(305)

Le riclassifiche dal livello 1 al livello 2 si riferiscono a strumenti finanziari il cui valore, al 31 dicembre 2021, non è riscontrabile in un mercato liquido e attivo secondo i parametri stabiliti dalla *Fair Value Policy* di Gruppo. Le riclassifiche dal livello 2 al livello 1 si riferiscono, invece, a strumenti finanziari il cui valore, al 31 dicembre 2021, è risultato osservabile in un mercato liquido e attivo.

Di seguito, si riportano le **variazioni di livello 3** intercorse nell'esercizio:

Variazioni strumenti finanziari livello 3

Descrizione (milioni di euro)	Attività finanziarie			Totale
	Attività finanziarie al FVTOCI	Attività finanziarie al FVTPL	Strumenti finanziari derivati	
Esistenza al 1 gennaio 2021	76	4.680	-	4.756
Acquisti/Emissioni	8	2.763	-	2.771
Vendite/Estinzione Ratei iniziali	-	(225)	-	(225)
Rimborsi	-	-	-	-
Variazioni del <i>fair value</i> vs CE	-	260	-	260
Variazioni del <i>fair value</i> a PN	75	-	-	75
Trasferimenti a Conto economico	-	-	-	-
<i>Plus/Minus</i> a Conto economico per vendite	-	-	-	-
Trasferimenti nel livello 3	95	3.480	-	3.575
Trasferimenti ad altri livelli	-	-	-	-
Variazioni per Costo ammortizzato	-	-	-	-
<i>Write-off</i>	-	-	-	-
Altre variazioni (compresi Ratei alla data di chiusura)	-	-	-	-
Esistenza al 31 dicembre 2021	254	10.958	-	11.212

[Indice generale](#)[Indice di sezione](#)I Bilanci di Poste Italiane al 31 dicembre 2021
7. Fair value degli strumenti finanziari

Gli strumenti finanziari classificati nel livello 3 sono detenuti principalmente da Poste Vita S.p.A. e, in via residuale, da Poste Italiane S.p.A. e da PostePay S.p.A..

La tabella non include i crediti d'imposta Legge n. 77/2020 valutati al *fair value* rilevato nelle altre componenti di conto economico complessivo, il cui *fair value* al 31 dicembre 2021 è pari a 3.301 milioni di euro, e al quale è attribuito il livello 3 ai fini della scala gerarchica del *fair value*. Per la riconciliazione del saldo di apertura e di chiusura della voce in commento si rimanda alla Nota A10 – Crediti d'imposta Legge n. 77/2020.

Per la Compagnia assicurativa del Gruppo, gli strumenti di livello 3 si riferiscono principalmente a fondi che investono prevalentemente in strumenti non quotati, la cui valutazione del *fair value* viene effettuata in base all'ultimo *Net Asset Value* disponibile comunicato dal gestore del fondo, aggiornato in base ai richiami e rimborsi comunicati dai gestori e intercorsi tra la data dell'ultima valorizzazione ufficiale del NAV e la data di valutazione.

I suddetti strumenti finanziari sono principalmente riferiti ad investimenti di tipo *Private equity*, *Private Debt* e investimenti in fondi immobiliari totalmente posti a copertura di prodotti di Ramo I collegati a Gestioni separate e ad investimenti collegati ai prodotti di Ramo III.

Le variazioni intervenute nel periodo riguardano principalmente l'acquisto di nuovi investimenti, rimborsi di quote di Fondi chiusi non quotati ed i trasferimenti dal livello 2 al livello 3 di *fair value*.

Al fine di recepire le osservazioni recate dal rapporto ispettivo consegnato il 26 luglio scorso ed in ossequio al relativo Piano di Azioni, ivi incluse le connesse integrazioni, la Compagnia si è dotata di Linee Guida Integrative della citata *Fair Value policy* al fine di disciplinare in maniera ancora più puntuale la determinazione del *fair value* ed i connessi controlli sui prezzi degli strumenti finanziari presenti nel portafoglio della Compagnia con particolare riguardo alla categoria dei fondi.

Ciò premesso, anche al fine di tener conto di quanto recato dalla lettera al Mercato pubblicata da IVASS il 14 luglio 2021, si evidenzia che al 31 dicembre 2021, l'attribuzione dei livelli di *fair value* degli strumenti finanziari è stata condotta con un approccio prudenziale tenuto conto delle implementazioni ancora in corso necessarie per effettuare il c.d. "*full look through approach*" su tutte le categorie di fondi detenuti nel portafoglio della Compagnia. A tal fine, si rappresenta che la Compagnia ha provveduto a riclassificare dal livello 2 al livello 3 di *fair value* circa 3,5 miliardi di euro riferiti principalmente ai fondi di ramo III.

Relazione Finanziaria Annuale 2021
Gruppo Poste Italiane

Indice di sezione

Indice generale

Poste Italiane S.p.A.

Si riporta di seguito, per completezza di informativa, l'analisi degli strumenti finanziari di Poste Italiane S.p.A. misurati al *fair value* al 31 dicembre 2021, distinti per livello di gerarchia del *fair value*.

Gerarchia del *fair value*

Descrizione (milioni di euro)	31.12.2021				31.12.2020			
	Livello 1	Livello 2	Livello 3	Totale	Livello 1	Livello 2	Livello 3	Totale
Attività finanziarie Patrimonio BancoPosta	37.290	1.209	39	38.538	42.324	431	34	42.789
Attività finanziarie al FVTOCI	37.290	336	-	37.626	42.324	314	-	42.638
Titoli a reddito fisso	37.290	336	-	37.626	42.324	314	-	42.638
Attività finanziarie al FVTPL	-	-	39	39	-	39	34	73
Azioni	-	-	39	39	-	39	34	73
Strumenti finanziari derivati	-	873	-	873	-	78	-	78
Attività finanziarie Patrimonio non destinato	-	3	75	78	407	1	40	448
Attività finanziarie al FVTOCI	-	-	75	75	407	-	40	447
Titoli a reddito fisso	-	-	-	-	407	-	-	407
Azioni	-	-	75	75	-	-	40	40
Strumenti finanziari derivati	-	3	-	3	-	1	-	1
Totale Attività al <i>fair value</i>	37.290	1.212	114	38.616	42.731	432	74	43.237
Passività finanziarie Patrimonio BancoPosta	-	(5.460)	(3)	(5.463)	-	(8.243)	(20)	(8.263)
Strumenti finanziari derivati	-	(5.460)	(3)	(5.463)	-	(8.243)	(20)	(8.263)
Passività finanziarie Patrimonio non destinato	-	(3)	-	(3)	-	(11)	-	(11)
Strumenti finanziari derivati	-	(3)	-	(3)	-	(11)	-	(11)
Totale Passività al <i>fair value</i>	-	(5.463)	(3)	(5.466)	-	(8.254)	(20)	(8.274)

Nell'esercizio in commento non sono intervenuti trasferimenti tra il Livello 1 e il Livello 2 delle voci in commento valutate al *fair value* su base ricorrente.

La tabella non include i crediti d'imposta Legge n. 77/2020 valutati al *fair value* rilevato nelle altre componenti di conto economico complessivo per i quali si rimanda alla Nota A10 – Crediti d'imposta Legge n. 77/2020.

[Indice generale](#)[Indice di sezione](#)I Bilanci di Poste Italiane al 31 dicembre 2021
8. Operazioni di copertura

8. Operazioni di copertura

Di seguito sono descritte le politiche di copertura poste in essere dal Gruppo Poste Italiane suddivise tra operazioni di *fair value hedge* e *cash flow hedge* e alle quali sono applicate le relative regole di contabilizzazione previste dallo IAS 39 – *Strumenti finanziari: rilevazione e valutazione*. Le operazioni di copertura di *fair value hedge* e *cash flow hedge* di seguito descritte si riferiscono principalmente a operazioni su titoli a reddito fisso o indicizzati all'inflazione nell'ambito dell'operatività BancoPosta.

Operazioni di copertura – *Fair Value Hedge*

Operazioni di copertura su titoli di Stato a reddito fisso e titoli di Stato indicizzati all'inflazione

Il Gruppo Poste Italiane detiene un portafoglio di titoli di Stato, BTP a reddito fisso e BTP indicizzati all'inflazione, esposto alle variazioni di *fair value* dovute all'oscillazione dei tassi d'interesse e del tasso di inflazione.

Al fine di limitare il rischio di tasso sul *fair value*, il Gruppo stipula contratti di *Interest Rate Swap (IRS) Over The Counter (OTC)* di *fair value hedge* designati a copertura specifica dei titoli in portafoglio. L'obiettivo di tali operazioni è proteggere il *fair value* dei titoli dalle oscillazioni dei tassi di interesse o dell'inflazione. Il rischio di credito della Repubblica Italiana non è oggetto di copertura ed è fissato per tutta la durata dello *swap*.

La copertura può essere totale, con data di inizio immediata e contestuale alla data di acquisto del titolo (*swap spot start*), o parziale in caso di data di inizio successiva a quella di acquisto del titolo (*swap forward start*).

Il Gruppo valuta l'efficacia del derivato designato in ogni relazione di copertura nel compensare le variazioni di *fair value* dello strumento coperto attraverso un test retrospettivo ed un test prospettico¹⁹⁶, utilizzando i metodi di seguito dettagliati.

Con riferimento al test di efficacia retrospettivo, il Gruppo utilizza l'approccio del "*Dollar offset attraverso il derivato ipotetico*"¹⁹⁷. Mediante tale approccio, viene considerato il rapporto (*Hedge Ratio*) tra la variazione del *fair value* del derivato effettivamente stipulato e la variazione del *fair value* del derivato ipotetico, intervenute nell'intervallo temporale compreso tra la data di stipula dell'operazione e la data di valutazione. La copertura è considerata efficace se l'*Hedge Ratio* è compreso nell'intervallo 80% - 125%. Il derivato ipotetico e il derivato effettivamente stipulato hanno una *settlement date* coerente con l'inizio della copertura (*Spot* o *Forward start*) e si differenziano per la sola componente *spread* che è quindi considerata la principale fonte di inefficacia¹⁹⁸. La parziale inefficacia della copertura, pari alla differenza tra le variazioni di valore dei due derivati (ipotetico ed effettivo) costituisce l'effetto netto della copertura separatamente rilevato a Conto Economico.

196. Lo IAS 39 richiede di effettuare due test di efficacia:

- test prospettico: attesta che la relazione di copertura ci si aspetta sia altamente efficace nei periodi futuri;
 - test retrospettivo: attesta che la relazione di copertura è stata efficace dall'*inception* alla data di *reporting*.
- Al fine di definire una copertura efficace, il test prospettico deve dimostrare che la copertura sia altamente efficace nel compensare le variazioni di *fair value* o di *cash flow* attribuibili allo strumento coperto durante il periodo di designazione, mentre il risultato del test retrospettivo deve essere compreso in un range tra 80 - 125%. L'inefficacia può nascere quando lo strumento di copertura e lo strumento coperto: sono in valute differenti; hanno differenti scadenze; usano tassi sottostanti differenti; sono soggetti a rischio controparte differente; lo strumento derivato non ha valore zero all'*inception*.

197. Il *Dollar offset method* è un metodo quantitativo che consiste nel confrontare la variazione del *fair value* o del *cash flow* dello strumento di copertura con la variazione del *fair value* o del *cash flow* dello strumento coperto attribuibile al rischio coperto. A seconda della *policy* prescelta, tale metodo può essere performato:

- su base cumulata, confrontando la *performance* dall'*inception* della copertura;
- su base periodica, confrontando la *performance* rispetto l'ultima data di *testing*.

Il *Dollar offset method* può essere effettuato tramite un derivato ipotetico, ossia costruendo un derivato teorico, al fine di confrontare le variazioni di *fair value* o *cash flow* teoriche con quelle dello strumento di copertura (derivato reale).

198. Il primo considera lo *spread* al *mid* di mercato che rende il *present value* alla *settlement date* pari a 0, il secondo quello effettivamente concordato con la controparte.

Relazione Finanziaria Annuale 2021

Gruppo Poste Italiane

Indice di sezione

Indice generale

Ai fini del test di efficacia prospettico, il Gruppo adotta approcci diversi a seconda delle caratteristiche dello strumento di copertura. In particolare:

l'approccio dei cosiddetti "Critical terms"¹⁹⁹ per gli *swap spot start*, per i quali "at inception" è stato verificato che le caratteristiche della gamba fissa consentono di replicare esattamente i flussi fissi incassati sul titolo oggetto di copertura;

l'approccio "Dollar offset attraverso il derivato ipotetico" per gli *swap forward start* e per le vendite a termine della controllata Poste Vita per i quali il test di efficacia prospettico è effettuato calcolando l'*Hedge Ratio* come rapporto tra la variazione del *fair value* del derivato ipotetico e la variazione del *fair value* del derivato effettivo²⁰⁰. La copertura è considerata efficace se l'*Hedge Ratio* è compreso nell'intervallo 80% - 125%.

Con riferimento al Gruppo Poste Vita, al 31 dicembre 2021, risultano scadute le vendite a termine stipulate nel corso dell'esercizio nonché quelle stipulate nel corso dell'esercizio 2020. La scadenza delle suddette posizioni è stata fissata in modo da tener conto del mismatch dei flussi di cassa tra il portafoglio di attivi finanziari e quello dei passivi.

Operazioni di copertura su Pronti contro termine

Il Gruppo Poste Italiane effettua operatività in pronti contro termine passivi, su titoli euro governativi o con garanzia dello Stato Italiano con diverse finalità tra le quali quella di investire in titoli di Stato, di fronteggiare fabbisogni di liquidità derivanti dalla dinamica della raccolta sui conti correnti, di gestire attivamente la posizione di tesoreria e di gestire i depositi in garanzia a fronte di operazioni di collaterizzazione. Tali operazioni sono principalmente a tasso fisso pertanto sono esposte alle variazioni di *fair value* dovute all'oscillazione dei tassi d'interesse.

Al fine di limitare il rischio di tasso sul *fair value*, il Gruppo stipula contratti di Interest Rate Swap (IRS) *Over The Counter* (OTC) di *fair value hedge* designati a copertura specifica dei pronti contro termine passivi in portafoglio.

Il Gruppo valuta l'efficacia del derivato designato in ogni relazione di copertura nel compensare le variazioni di *fair value* dello strumento coperto attraverso un test retrospettico ed un test prospettico, utilizzando i metodi di seguito dettagliati.

Con riferimento al test di efficacia retrospettico, il Gruppo utilizza l'approccio del "Dollar offset attraverso il derivato ipotetico". Mediante tale approccio, viene considerato il rapporto (*Hedge Ratio*) tra la variazione del *fair value* del derivato effettivamente stipulato e la variazione del *fair value* del derivato ipotetico, intervenute nell'intervallo temporale compreso tra la data di stipula dell'operazione e la data di valutazione. La copertura è considerata efficace se l'*Hedge Ratio* è compreso nell'intervallo 80% - 125%. Il derivato ipotetico e il derivato effettivamente stipulato hanno una *settlement date* coerente con l'inizio della copertura e si differenziano per la sola componente a tasso fisso che è quindi considerata la principale fonte di inefficacia²⁰¹. La parziale inefficacia della copertura, pari alla differenza tra le variazioni di valore dei due derivati (ipotetico ed effettivo) costituisce l'effetto netto della copertura separatamente rilevato a Conto Economico.

Ai fini del test di efficacia prospettico, il Gruppo adotta l'approccio "Dollar offset attraverso il derivato ipotetico" effettuato calcolando l'*Hedge Ratio* come rapporto tra la variazione del *fair value* del derivato ipotetico e la variazione del *fair value* del derivato effettivo²⁰². La copertura è considerata efficace se l'*Hedge Ratio* è compreso nell'intervallo 80%-125%.

199. Il metodo dei "Critical terms" implica un confronto tra i termini principali dello strumento di copertura con quelli dello strumento coperto. La relazione di copertura è altamente efficace quando tutti i principali termini dei due strumenti combaciano in maniera esatta e non ci sono caratteristiche od opzioni che potrebbero invalidare la copertura. I termini principali sono ad esempio: nozionale del derivato e principal del sottostante, rischio di credito, *timing*, valuta dei flussi di cassa.

200. Elaborato ipotizzando uno *shift* parallelo di ampiezza pari a + / - 100 bps delle curve.

201. La copertura è effettuata definendo la componente a tasso variabile semplicemente indicizzata all'euribor e la componente a tasso fisso che incorpora, invece, le condizioni di mercato. Il derivato ipotetico considera il tasso fisso al *mid* di mercato che rende il *present value* alla *settlement date* pari a 0, il derivato reale quello effettivamente concordato con la controparte.

202. Elaborato ipotizzando uno *shift* parallelo di ampiezza pari a + / - 100 bps delle curve.

[Indice generale](#)[Indice di sezione](#)I Bilanci di Poste Italiane al 31 dicembre 2021
8. Operazioni di copertura

Operazioni di copertura – *Cash Flow Hedge*

Operazioni di copertura su titoli di Stato indicizzati all'inflazione e *forecast transactions*

Al fine di limitare l'esposizione al rischio di tasso di interesse derivante dall'esigenza di reinvestire la liquidità rinveniente dai titoli in portafoglio giunti a scadenza, il Patrimonio BancoPosta stipula, se necessario, contratti di acquisto a termine. Inoltre, al fine di perseguire la stabilizzazione dei rendimenti, sono stipulati contratti di vendita a termine. Tali derivati si configurano come operazioni di *cash flow hedge* di *forecast transactions*.

Inoltre, il Gruppo detiene un portafoglio di titoli BTP indicizzati all'inflazione esposto alla variabilità dei flussi di cassa con riferimento al parametro variabile inflazione.

Al fine di limitare il rischio di tasso d'interesse sui flussi finanziari, il Gruppo stipula *Interest Rate Swap* o *Inflation Swap OTC* di *cash flow hedge* aventi ad oggetto la copertura specifica dei titoli in portafoglio. L'obiettivo di tali operazioni è stabilizzare il rendimento del titolo fino alla scadenza, indipendentemente dall'andamento futuro del parametro variabile.

Il Gruppo valuta l'efficacia del derivato designato in ogni relazione di copertura nella stabilizzazione delle variazioni dei flussi di cassa dello strumento coperto attraverso un test retrospettico e un test prospettico.

Relativamente alle coperture di *forecast transaction*, il test di efficacia retrospettico prevede il calcolo di un *Hedge Ratio* definito come rapporto del differenziale tra il *fair value* dell'operazione *forward* chiusa con la controparte, alla data di *testing* e di *inception*, e il valore attualizzato del differenziale tra il prezzo *forward* teorico del BTP, calcolato alla data di *testing* e di *inception*. Ipotizzando la perfetta coincidenza tra i prezzi *forward* delle controparti e i prezzi *forward* teorici, la percentuale di efficacia è sempre pari al 100%; non sussistono pertanto fonti di inefficacia.

Ai fini del test di efficacia prospettico, si applica l'approccio dei cosiddetti "*Critical terms*" considerata "*at inception*" la coerenza tra strumento di copertura e strumento coperto in base alle caratteristiche qualitative dei contratti²⁰³.

Relativamente alla copertura di titoli indicizzati all'inflazione, il test di efficacia retrospettico considera il rapporto (*Hedge Ratio*) tra la variazione del *fair value* del derivato effettivamente stipulato e la variazione del *fair value* del derivato ipotetico, intervenute nell'intervallo temporale compreso tra la data di stipula dell'operazione e la data di valutazione. La copertura è considerata efficace se l'*Hedge Ratio* è compreso nell'intervallo 80%-125%.

Il derivato ipotetico e il derivato stipulato hanno una *settlement date* coincidente con l'inizio della copertura e si differenziano per la componente a tasso fisso²⁰⁴. Inoltre, per i derivati di copertura dei BTP indicizzati all'inflazione il *fair value* alla data di *settlement* è pari al rateo del titolo maturato dall'ultima data di stacco cedola alla data di *settlement* del derivato. Pertanto, entrambe le fattispecie, sono considerate le principali fonti di inefficacia.

La variazione di *fair value* del derivato effettivo è imputata a Patrimonio Netto, per la quota efficace della copertura, ed è rilevata a Conto economico per la quota inefficace.

Ai fini del test di efficacia prospettico, sono adottati approcci diversi a seconda delle caratteristiche dello *swap* di copertura. In particolare:

- l'approccio dei cosiddetti "*Critical terms*" per i contratti derivati per i quali "*at inception*" è stato verificato che le caratteristiche della gamba indicizzata dello *swap* di copertura consentono di replicare esattamente i flussi variabili incassati sul titolo oggetto di copertura;
- l'approccio "*Dollar offset attraverso il derivato ipotetico*" per i contratti derivati che prevedono un tasso fisso per tutta la durata dell'operazione applicato ad un nominale crescente con incrementi semestrali costanti fino alla scadenza del derivato. Per tali contratti il test di efficacia prospettico è stato effettuato calcolando l'*Hedge Ratio* come rapporto tra la variazione del *fair value* del derivato ipotetico e la variazione del *fair value* del derivato effettivo²⁰⁵. La copertura è considerata efficace se l'*Hedge Ratio* è compreso nell'intervallo 80% - 125%.

203. L'importo nozionale del contratto *forward* deve essere, alla *settlement date* definita, pari al nozionale del titolo nel caso di acquisto, pari o inferiore al nozionale presente nel portafoglio titoli nel caso di vendita. Il sottostante del contratto *forward* deve coincidere con il titolo che si intende acquistare o vendere (in tal caso deve essere un titolo presente nel portafoglio) alla *settlement date*. La *settlement date* deve coincidere con la data di manifestazione attesa del flusso da coprire nel caso di acquisto *forward*, o riferita all'anno di cui si intende stabilizzare il rendimento complessivo nel caso di vendita *forward*.

204. Il primo considera il tasso fisso di mercato che rende il *present value* alla *settlement date* pari a 0, il secondo quello effettivamente concordato con la controparte.

205. Elaborato ipotizzando uno *shift* parallelo di ampiezza pari a + / - 100 bps delle curve.

Operazioni di copertura su prestito obbligazionario a tasso variabile

Il Gruppo Poste Italiane è inoltre soggetto al rischio sulla volatilità dei flussi di cassa con riferimento al prestito obbligazionario di 50 milioni di euro emesso in data 25 ottobre 2013 e che prevede il pagamento di cedole annuali a tasso variabile.

L'esposizione a tale rischio è oggetto di copertura attraverso la stipula di un contratto di *Interest rate swap di cash flow hedge* con il quale la Capogruppo ha assunto l'obbligazione di corrispondere il tasso fisso e ha venduto il tasso variabile previsto dal prestito obbligazionario. L'oggetto della copertura è solo il rischio di tasso d'interesse, mentre non è oggetto di copertura il rischio di credito implicito.

Ai fini della verifica dell'efficacia della copertura si effettua un test retrospettivo e un test prospettico utilizzando l'approccio del "Dollar offset" attraverso il derivato ipotetico.

Effetti economici e patrimoniali delle operazioni di copertura

Di seguito si espone la distribuzione temporale per durata residua contrattuale degli strumenti derivati di copertura. Il tasso medio degli *Interest rate swap* esposto rappresenta il tasso fisso medio atteso contrattualmente dall'operazione di copertura suddiviso per fasce di scadenza.

Distribuzione temporale per durata residua contrattuale degli strumenti di copertura di CFH

(milioni di euro)	Maturity			Totale
	Fino 1 anno	Oltre 1 anno e fino a 5 anni	Oltre 5 anni	
Cash Flow hedges – Rischio tasso d'interesse				
Vendite a termine				
Nominale	1.714	-	-	1.714
Prezzo di regolamento	2.129	-	-	2.129
<i>Interest rate swap</i>				
Nominale	100	240	1.430	1.770
Tasso medio %	5,34%	4,949%	4,106%	4,346%

Distribuzione temporale per durata residua contrattuale degli strumenti di copertura di FVH

(milioni di euro)	Maturity			Totale
	Fino 1 anno	Oltre 1 anno e fino a 5 anni	Oltre 5 anni	
Fair value hedges – Rischio tasso d'interesse				
<i>Interest rate swap</i>				
Nominale	2.956	25	34.889	37.870

Indice generale

Indice di sezione

I Bilanci di Poste Italiane al 31 dicembre 2021
8. Operazioni di copertura

Di seguito sono esposti gli effetti patrimoniali ed economici rivenienti dalle operazioni di copertura suddivise per tipologia.

Fair value hedges – Rischio tasso d'interesse

(milioni di euro)	Nominale	Valore di bilancio*		Valore cumulato delle rettifiche dello strumento coperto		Variazione del valore usata per rilevare l'inefficacia della copertura	Valore cumulato delle rettifiche dello strumento coperto in caso di <i>discontinuing</i>
		Attività	Passività	Attività	Passività		
Strumenti finanziari coperti							
Titoli a reddito fisso, di cui:		43.718	-	2.188	1	(2.516)	-
al costo ammortizzato		21.790	-	2.188	-	(1.410)	-
al FVTOCI		21.928	-		-	(1.105)	-
Pronti contro termine		-	(2.960)		1	1	
Strumenti finanziari di copertura							
<i>Interest rate swap</i>	37.870	797	(5.196)			2.520	
Utili/(perdite) della copertura rilevati a P&L						6	

* Non include il fondo a copertura delle perdite attese.

Cash flow hedges – Rischio tasso

(milioni di euro)	Nominale	Valore di bilancio		Variazione del valore usata per rilevare l'inefficacia della copertura	Cash flow hedge	
		Attività	Passività		Riserva da copertura	Cessazione della copertura
Strumenti finanziari coperti						
Titoli a reddito fisso, di cui:			-		218	
al costo ammortizzato		371	-		(25)	
al FVTOCI		3.973	-		243	
Prestito obbligazionario		-	(50)		(2)	
Titoli acquistati a termine					-	
Strumenti finanziari di copertura						
Acquisti a termine	-	-	-	-	122	-
Vendite a termine	1.714	76	-	76	76	-
<i>Interest rate swap</i>	1.770	-	(267)	(293)	(246)	-
Utili/(perdite) della copertura rilevati a P&L				(1)		

Di seguito sono esposti gli effetti delle coperture di *cash flow hedge* nelle altre componenti di conto economico complessivo.

Impatti in OCI delle operazioni di copertura in Cash flow hedge – Rischio tasso

(milioni di euro)	Utili/(perdite) della copertura rilevati in OCI (Inc./Dec) di <i>fair value</i> del periodo	Trasferimenti a Conto economico per:	
		Effetti della copertura	Cessazione della copertura
Titoli a reddito fisso	(178)	(10)	-
Prestito obbligazionario	-	2	-
Totale	(178)	(8)	-

Riforma degli indici di riferimento per la determinazione dei tassi di interesse

La riforma dei principali parametri di riferimento dei tassi di interesse denominata "Riforma IBOR (*InterBank Offered Rate*)", ha coinvolto gli organismi di regolamentazione in varie giurisdizioni in tutto il mondo con l'obiettivo di sostituire alcuni tassi interbancari con tassi alternativi privi di rischio e di predisporre le linee guida per aggiornare i modelli contrattuali.

Attualmente i principali indici di riferimento per l'area euro sono:

- l'*Euro Short Term Rate* – ESTR (amministrato dalla Banca Centrale Europea e pubblicato a partire dal 2 ottobre 2019) che ha sostituito l'*Euro OverNight Index Average* (EONIA – non più quotato dal 1 gennaio 2022) ridefinendolo come ESTR più 8,5bp;
- l'EURIBOR (amministrato dallo *European Money Market Institute*), il cui processo di riforma si è concluso a novembre 2019.

Il Gruppo ha strumenti finanziari indicizzati all'EURIBOR che continua ad essere quotato giornalmente e i relativi flussi di cassa continuano ad essere scambiati con le controparti come di consueto. Relativamente a questo parametro non vi è dunque incertezza derivante dalla riforma IBOR al 31 dicembre 2021. Tali strumenti sono oggetto di collateralizzazione giornaliera remunerata ad EONIA nel 2021 e ad ESTR a partire dal 2022.

Inoltre, il Gruppo detiene *interest rate swaps* designati come strumenti di copertura di *fair value hedge* che hanno la c.d. "gamba" variabile indicizzata all'EURIBOR, per un nominale di 37.870 milioni di euro, pressoché interamente detenuti dal Patrimonio destinato BancoPosta. Con particolare riferimento a questi strumenti, i cui flussi di cassa erano alla data del 31 dicembre 2021 scontati al tasso EONIA, il Gruppo ha proceduto alla modifica dei contratti in essere con le controparti, ridefinendo il tasso di sconto come ESTR più 8,5 bp.

[Indice generale](#)[Indice di sezione](#)I Bilanci di Poste Italiane al 31 dicembre 2021
9. Procedimenti in corso e principali rapporti con le Autorità

9. Procedimenti in corso e principali rapporti con le Autorità

La trattazione che segue è stata redatta ai sensi del principio contabile IAS 37 – *Accantonamenti, passività e attività potenziali*.

Procedimenti tributari

Nel novembre 2011 l'Agenzia delle Entrate ha notificato alla **EGI** tre Avvisi di Accertamento riferiti agli anni 2006, 2007 e 2008, eccettuando un medesimo rilievo ai fini IRES, concernente l'applicazione della norma di cui all'art. 11, comma 2, della legge 413/1991 agli immobili di interesse storico-artistico di proprietà concessi in locazione a terzi.

In data 30 gennaio 2019 il Consiglio di Amministrazione della Società ha deliberato l'adesione alla definizione agevolata ai sensi dell'art. 6 del D.L. n. 119 del 2018 convertito nella Legge n. 136 del 2018 con un onere tributario di 0,367 milioni di euro, versato in data 19 aprile 2019. In data 15 maggio 2019 è stata depositata presso la Cancelleria della Sezione Tributaria della Corte di Cassazione la documentazione attestante la definizione della lite e la relativa istanza di sospensione del giudizio fino al 31 dicembre 2020. Allo stato non è stata fissata dalla Corte di Cassazione l'udienza finalizzata alla declaratoria della cessazione della materia del contendere. In data 26 novembre 2021 è stato depositato in cancelleria il decreto con cui la Suprema Corte di Cassazione, Sezione Tributaria Civile, dichiara l'estinzione del giudizio a seguito della domanda di definizione agevolata presentata da EGI ai sensi dell'art. 6 del D.L. 119/2018 citato.

Con riferimento a **Postel**, in data 8 ottobre 2015 si è concluso, con la consegna di un Processo Verbale di Costatazione nel quale sono stati contestati i diritti alla detrazione dell'IVA e alla deducibilità dell'IRAP, un controllo fiscale eseguito dalla Guardia di Finanza sulle imposte sui redditi e sulle ritenute, relativo ad asseriti omessi versamenti contributivi da parte di Postel negli anni dal 2010 al 2014 nei confronti di personale dipendente e/o collaborativo di un fornitore. In relazione agli avvisi di accertamento per i periodi 2010 e 2011, Postel ha deciso di avvalersi della definizione agevolata ex art. 11 del D.L. 24 aprile 2017, n. 50, mentre in merito agli altri periodi di accertamento l'Agenzia delle Entrate ha accertato:

- per il periodo d'imposta 2012, in data 25 novembre 2016, maggiori IVA, IRES, IRAP e ritenute per un ammontare complessivo di 0,1 milioni di euro, oltre sanzioni e interessi. Avverso tale atto, in data 19 gennaio 2017, Postel ha proposto ricorso, versando contestualmente a titolo provvisorio un importo complessivo di circa la metà delle imposte pretese. Nell'udienza tenutasi il 13 febbraio 2018 è stato accolto il ricorso e condannata l'Agenzia delle Entrate al pagamento delle spese. L'Agenzia, con atto notificato in data 3 ottobre 2018, ha proposto appello alla Commissione Tributaria Regionale di Roma. Postel si è costituita in giudizio con atto di controdeduzione presentato in data 30 novembre 2018. L'udienza per la trattazione del ricorso in appello si è tenuta il 12 aprile 2021 e con la sentenza n. 3945 del 10 maggio 2021 la Commissione Tributaria Regionale del Lazio ha respinto l'appello dell'Agenzia delle Entrate, condannandola alla refusione in favore della Società delle spese di lite, liquidate nel mese di febbraio 2022 in 0,005 milioni di euro;
- per il periodo d'imposta 2013, in data 24 luglio 2017, maggiori IVA, IRES, IRAP e ritenute per un ammontare complessivo di circa 0,2 milioni di euro, oltre sanzioni e interessi. Avverso tale atto Postel ha presentato ricorso il 23 ottobre 2017, versando contestualmente a titolo provvisorio un importo complessivo di circa la metà delle imposte pretese. Nell'udienza tenutasi il 26 settembre 2019 è stato accolto il ricorso. In data 24 giugno 2020, scaduti i termini per l'impugnazione, è passata in giudicato la pronuncia favorevole alla Società;
- per il periodo d'imposta 2014, in data 19 aprile 2019 l'Agenzia delle Entrate ha accertato in data 19 aprile 2019, maggiori IVA, IRES, IRAP e ritenute per un ammontare complessivo di circa 0,25 milioni di euro, oltre sanzioni e interessi. Avverso tale atto Postel ha presentato ricorso il 10 giugno 2019, versando contestualmente a titolo provvisorio un importo complessivo di circa la metà delle imposte pretese. All'udienza del 30 settembre 2020 la Commissione Tributaria Provinciale di Roma, preso atto del provvedimento di annullamento integrale in autotutela emesso dall'Agenzia delle Entrate, con cui si è provveduto ad annullare integralmente l'avviso di accertamento impugnato, con contestuale richiesta di estinzione del giudizio per cessata materia del contendere e compensazione delle spese di lite, si è riservata di decidere. Con sentenza del 22 ottobre 2020 la Commissione Tributaria Regionale di Roma ha accolto integralmente il ricorso presentato nell'interesse della Società e ha annullato l'avviso di accertamento emesso in relazione al periodo d'imposta 2014.

In data 19 aprile 2018 la Guardia di Finanza – Nucleo di Polizia economico-finanziaria di Roma ha effettuato l'accesso presso la sede della società **SDA Express Courier** per eseguire una verifica ai fini dell'IVA, delle imposte sui redditi, dell'IRAP e delle ritenute per gli anni 2014, 2015 e 2016 ai sensi e per gli effetti degli artt. 52 e 63 del D.P.R. 633/72, art. 33 del D.P.R. 600/73, art. 2 del D.Lgs. 68/2001, nonché della Legge n. 4/1929. In data 29 novembre 2018 si è formalmente concluso l'accertamento; il verbale di constatazione finale presenta come principale rilievo la contestazione, per circa un milione di euro, della detrazione dell'IVA relativa alle note di variazione emesse dalla società in relazione agli sconti accordati ai propri clienti a seguito dell'incremento del numero delle spedizioni. Tali sconti si traducono in una riduzione dei prezzi, originariamente praticati dalla società al momento della prestazione del servizio di spedizione, e si configurano quindi come abbuoni o sconti previsti contrattualmente. Successivamente, in data 5 dicembre 2019, è stato notificato l'avviso di accertamento relativo al solo anno 2014 recante una pretesa complessiva pari a 0,4 milioni di euro che, riprendendo il PVC, contesta principalmente l'IVA detratta. In data 3 febbraio 2020 la Società ha proposto ricorso a tale avviso e ha provveduto al pagamento provvisorio della sanzione irrogata. L'udienza inizialmente fissata per il 17 febbraio 2021 e per la quale è stata inviata istanza di trattazione orale in data 21 gennaio 2021, al momento non è stata discussa né sono pervenute notizie in merito alla data di rinvio.

In data 27 maggio 2021, inoltre, la Direzione Regionale Agenzia delle Entrate del Lazio (DRE) ha notificato un ulteriore avviso di accertamento riferito al periodo di imposta 2015 analogo a quello già presentato relativo all'anno 2014 in cui si contestava, principalmente, l'IVA detratta. Tale atto non è stato impugnato ed è stata avviata con la DRE del Lazio una procedura di riesame complessivo della contestazione riferita alle note di credito con riferimento a tutti i periodi oggetto del PVC (dal 2014 al 2017) per cercare di addivenire ad una definizione stragiudiziale. Tale procedura è attualmente in corso.

Nel mese di novembre 2018 il **Consorzio Postemotori** ha ricevuto la notifica di un'ordinanza emessa dal Tribunale penale di Roma contenente un decreto di sequestro preventivo nei confronti del Consorzio per l'importo di 4,6 milioni di euro. In data 13 maggio 2019, il G.U.P del Tribunale Ordinario di Roma ha ridimensionato i capi di imputazione originari stabilendo il rinvio a giudizio solo in relazione a quota parte dei capi di imputazione inerenti alle operazioni di fatturazione passiva di un subappaltatore e di un consulente fiscale di uno dei soci. Il Consorzio ha conferito mandato a un penalista esterno per promuovere istanza di dissequestro rispetto al sequestro penale disposto in capo al Consorzio. In data 20 dicembre 2021 è stata depositata istanza di dissequestro e in data 24 dicembre 2021 è stato emesso dal Tribunale di Roma un provvedimento di restituzione della somma di 0,3 milioni di euro riaccreditata sul conto corrente del Consorzio in data 7 febbraio 2022.

Procedimenti in materia previdenziale

A partire dall'esercizio 2012 e sino al 31 dicembre 2021, l'Agenzia INPS di Genova Ponente ha emesso nei confronti di **Postel** degli avvisi di addebito, per complessivi 26,19 milioni di euro, con i quali è stato richiesto il pagamento di contributi previdenziali afferenti CIG, CIGS, mobilità e CUAF non coperti dal regime IPOST. Avverso tali richieste, sono stati proposti ricorsi al Tribunale di Genova. A supporto delle argomentazioni di Postel, con nota del 20 ottobre 2016, il Ministero del Lavoro ha confermato che il regime contributivo previsto per Poste Italiane trova applicazione anche nei confronti di tutte le società del Gruppo, con esclusione soltanto di quelle che esercitano attività di trasporto aereo, di licenza bancaria e di corriere espresso.

Alcuni dei giudizi sono stati già decisi dal Tribunale di Genova e, al loro esito, a fronte di avvisi di addebito pari complessivamente a 13,2 milioni di euro, la Società è stata condannata a pagare i soli contributi CUAF allo 0,68%, detratti gli assegni familiari versati da Postel ai dipendenti, per un importo di 0,3 milioni di euro, mentre nulla è stato ritenuto dovuto a titolo di CIG, CIGS e mobilità essendo al tempo Postel interamente partecipata dallo Stato tramite Poste Italiane e rientrando pertanto nel novero delle imprese industriali dello Stato per le quali la legge esclude l'obbligo del pagamento della cassa integrazione e della mobilità. L'INPS ha depositato ricorso in appello per la prima tranche di richieste effettuate (9,16 milioni di euro), contestando nell'an e nel quantum la sentenza di primo grado ed evidenziando che l'aliquota CUAF, in linea con gli ultimi orientamenti assunti da INPS, avrebbe dovuto essere pari al 4,40% in luogo dello 0,68% richiesto negli avvisi di addebito oggetto dei giudizi. Con sentenze pubblicate in data 28 dicembre 2018, la Corte d'Appello di Genova ha integralmente confermato le sentenze di primo grado, respingendo gli appelli dell'INPS, che ha proposto ricorso per cassazione notificato in data 28 giugno 2019 a Postel, la quale si è costituita in giudizio.

Con sentenza del 1° febbraio 2021 il Tribunale di Genova ha annullato l'avviso di addebito (per un totale di circa 0,64 milioni di euro) per il periodo da dicembre 2012 ad aprile 2015 (escluso luglio 2014) e condannato l'INPS al pagamento nei confronti di Postel della somma di 0,06 milioni di euro, oltre agli interessi. Avverso tale pronuncia, l'INPS ha proposto ricorso in appello. Con sentenza n. 8 del 2022, pubblicata il 14 gennaio 2022, la Corte di Appello di Genova ha respinto il ricorso proposto dall'Istituto. Da ultimo, con le sentenze del 26 maggio 2021 il Tribunale di Genova ha annullato gli avvisi di addebito (per un totale di circa 3,1 milioni di euro) per alcuni periodi compresi tra febbraio 2011 e gennaio 2017 e condannato a pagare le minori somme rideterminate come da dispositivo delle sentenze stesse per complessivi 0,17 milioni di euro. Avverso tali pronunce, l'INPS ha proposto ricorso in Appello con udienze fissate per il 4 e 13 maggio 2022.

[Indice generale](#)[Indice di sezione](#)I Bilanci di Poste Italiane al 31 dicembre 2021
9. Procedimenti in corso e principali rapporti con le Autorità

Risultano ancora pendenti ulteriori giudizi al momento ancora in fase istruttoria, relativi ai ricorsi presentati da Postel avverso gli avvisi di addebito per i periodi da maggio 2009 a maggio 2021.

Inoltre, in data 8 ottobre 2019, l'INPS ha richiesto di provvedere alla regolarizzazione contributiva da settembre 2014 a settembre 2019 all'aliquota CUAF non armonizzata del 4,40% della retribuzione imponibile a fini previdenziali. In merito a quest'ultima richiesta la società si è regolata in modo diverso a seconda del periodo in esame:

- per i mesi di ottobre, novembre e dicembre 2019, Postel si è adeguata al versamento del contributo CUAF nella misura pari al 4,40%, con riserva di ripetizione;
- per il periodo pregresso da settembre 2014 a fine 2015, Postel ha impugnato per via amministrativa le comunicazioni di debito pervenute dall'INPS con la richiesta di pagamento del CUAF al 4,40%;
- per l'anno 2018 e i primi 7 mesi del 2019 sono stati notificati due Avvisi di Addebito con la richiesta di pagamento del CUAF al 0,68% e contributi minori CIG, CIGS a Postel, che ha pagato, con riserva di ripetizione in attesa che venga deciso il ricorso pendente in Cassazione;
- con decorrenza gennaio 2020, Postel versa all'INPS l'aliquota CUAF nella misura dello 0,68% anziché nella misura del 4,40%, per effetto di quanto previsto dall'art. 11, comma 5-bis del Decreto Legge n.162 del 2019, convertito dalla L. 28 febbraio 2020 n. 8,

Tenuto conto delle sentenze, delle motivazioni adottate e delle ulteriori pretese avanzate dall'INPS, la Società ha adeguato i propri Fondi rischi sulla scorta anche del parere dello studio legale che la assiste nel contenzioso.

Il fondo iscritto in bilancio al 31 dicembre 2021 risulta pari a 11,74 milioni di euro.

Principali procedimenti pendenti e rapporti con le Autorità

AGCM

In data 9 marzo 2015 è stato avviato un procedimento nei confronti di **Poste Italiane** per presunta violazione degli artt. 20, 21 e 22 del Codice del Consumo, avente ad oggetto il "Libretto Smart". L'Autorità, in data 21 dicembre 2015, ha notificato a Poste Italiane il provvedimento finale in cui la condotta della Società è stata ritenuta non corretta ed è stata irrogata una sanzione amministrativa di 0,54 milioni di euro, limitata a un decimo del valore massimo applicabile, tenuto conto dell'attenuante secondo cui Poste Italiane ha consentito l'effettiva fruizione del tasso premiale ai consumatori. Avverso il suddetto provvedimento Poste Italiane ha depositato ricorso innanzi al TAR del Lazio che ha rinviato la causa al giudizio di merito con udienza fissata al 25 marzo 2022.

In data 3 ottobre 2018, **Poste Italiane**, senza che ciò costituisse acquiescenza o ammissione di responsabilità rispetto alle condotte controverse e fermo il diritto di far valere le proprie ragioni nelle opportune sedi, ha provveduto al pagamento della sanzione di 23 milioni di euro, oltre interessi, accertata nel gennaio 2018 a suo carico - per abuso di posizione dominante per il periodo 2014-2017 ai sensi dell'art. 102 del TFUE - dall'Autorità Garante della Concorrenza e del Mercato (AGCM). Poste Italiane ha impugnato il suddetto provvedimento innanzi al TAR Lazio. L'udienza di merito fissata per il 20 luglio 2020 è stata rinviata a data da fissarsi.

In data 19 novembre 2019, l'AGCM ha avviato il procedimento **PS11563** nei confronti di **Poste Italiane** per accertare una presunta pratica commerciale scorretta, posta in essere nell'ambito del servizio di recapito della corrispondenza e, in particolare delle raccomandate, in possibile violazione degli articoli 20, 21 e 22 del Codice del Consumo. In particolare, secondo le segnalazioni di alcuni clienti: i) le caratteristiche pubblicizzate del servizio "recapito delle raccomandate" non avrebbero trovato riscontro nel servizio effettivamente prestato; ii) nella pubblicità del servizio di "ritiro digitale delle raccomandate" non avrebbe chiarito che il servizio stesso potrebbe, in un immediato futuro, non essere più gratuito e che, comunque, esistono delle limitazioni alla fruizione del medesimo, essendo possibile accedervi esclusivamente se il mittente lo ha autorizzato. Nel mese di gennaio 2020 sono state ammesse a partecipare al procedimento alcune associazioni dei consumatori. L'Autorità, a conclusione del procedimento, con provvedimento notificato il 15 settembre 2020, ha irrogato una sanzione amministrativa pecuniaria di 5 milioni di euro, il cui pagamento è stato effettuato in data 5 gennaio 2021. Avverso il suddetto provvedimento Poste Italiane ha presentato ricorso al TAR Lazio e l'udienza di merito si è svolta il 26 maggio 2021. La sentenza del TAR del Lazio, che non ha accolto il ricorso di Poste, è stata appellata al Consiglio di Stato e l'udienza di merito è fissata per il 25 marzo 2022. In ogni caso nel mese di maggio l'AGCM aveva dato atto che Poste ha correttamente ottemperato.

[Indice di sezione](#)[Indice generale](#)

Relazione Finanziaria Annuale 2021

Gruppo Poste Italiane

In data 6 aprile 2020 l'AGCM ha avviato, ai sensi dell'art. 9 comma 3-bis della Legge n. 192/98 e dell'art. 14 Legge n. 287/90, il procedimento **A539** nei confronti di **Poste Italiane**, a seguito della segnalazione di un fornitore terzo che ha lamentato la supposta imposizione, da parte di Poste Italiane, di clausole contrattuali ingiustificatamente gravose. In particolare, a seguito dell'interruzione dei rapporti contrattuali, intervenuta a metà del 2017, il fornitore non sarebbe, di fatto, riuscito a offrire altrimenti i servizi che svolgeva nel mercato per l'obbligo di rispettare regole e parametri organizzativi ritenuti tali da irrigidire eccessivamente la struttura aziendale, rendendola inadatta a operare con soggetti diversi da Poste Italiane. In data 8 giugno 2020 si è svolta un'audizione nella quale Poste Italiane ha esposto la propria posizione e, successivamente, l'Autorità ha chiesto la consegna di documentazione. Il 3 maggio 2021 si è svolta l'audizione finale nell'ambito della quale Poste Italiane ha esposto la propria posizione e ha presentato le proprie memorie difensive. L'Autorità, a conclusione del procedimento, con provvedimento notificato il 6 agosto 2021, ha irrogato una sanzione amministrativa pecuniaria di oltre 11 milioni di euro per abuso di dipendenza economica, il cui pagamento è stato effettuato in data 6 settembre 2021. Avverso il suddetto provvedimento Poste Italiane ha presentato ricorso al TAR Lazio, si è ora in attesa di fissazione dell'udienza.

AGCom

Ai sensi del D.L. n. 201 del 6 dicembre 2011, convertito nella Legge n. 214 del 22 dicembre 2011, le attività di regolamentazione e di vigilanza del settore postale spettano all'Autorità per le Garanzie nelle Comunicazioni (AGCom).

A seguito del recepimento nell'ordinamento italiano della terza direttiva europea in materia postale (Direttiva 2008/6/CE), la quantificazione dell'onere del Servizio Postale Universale è effettuata mediante l'applicazione della metodologia del cosiddetto "costo netto evitato"²⁰⁶. Al riguardo:

- i. Il 1° luglio 2021 è stata pubblicata la Delibera AGCom 199/21/CONS con la quale si è concluso il procedimento di verifica del costo netto del servizio postale universale sostenuto da Poste Italiane per gli anni 2017, 2018 e 2019. In particolare, l'onere del Servizio Postale Universale per tali anni, è stato quantificato, rispettivamente, in 354,5, 334,5 e 175 milioni di euro. Per l'esercizio 2019, sebbene l'onere quantificato (175 milioni di euro) sia inferiore alle compensazioni autorizzate (262 milioni di euro), l'onere per la fornitura del servizio postale universale sull'intero periodo (ovvero il previgente Contratto di Programma 2016-2019) risulta in ogni caso superiore alle compensazioni autorizzate dalla Commissione Europea. L'Autorità ha stabilito inoltre che l'onere del servizio universale per gli anni 2017, 2018 e 2019 è iniquo e che, per i medesimi anni, in continuità con quanto stabilito negli anni precedenti, non è istituito il Fondo di Compensazione di cui all'art. 10 del D.Lgs. n. 261/1999. Avverso il suddetto provvedimento Poste Italiane ha presentato ricorso al TAR Lazio.
- ii. Il 2 luglio 2019 è stata pubblicata la Delibera AGCom 214/19/CONS "Verifica del calcolo del costo netto del servizio postale universale per gli anni 2015 e 2016" che, oltre a stabilire che l'onere presenta carattere di iniquità, ha quantificato l'onere del Servizio Postale Universale per gli anni 2015 e 2016, rispettivamente in 389 e 356 milioni di euro, a fronte di contributi previsti nel Contratto di Programma, pari rispettivamente a 329 e 262 milioni di euro. Per gli anni 2015 e 2016 non è stato istituito il Fondo di Compensazione da parte di AGCom con conseguente impossibilità di recupero delle differenze evidenziate dall'AGCom tra contributi statali e quantificazione dell'onere. In data 2 ottobre 2019 Poste Italiane ha presentato ricorso al TAR Lazio avverso la suddetta delibera (ancora pendente).
- iii. Il 6 settembre 2017 è stata pubblicata la Delibera AGCom 298/17/CONS "Verifica del calcolo del costo netto del servizio postale universale per gli anni 2013 e 2014" che, oltre a stabilire che l'onere presenta carattere di iniquità, ha quantificato l'onere del Servizio Postale Universale per gli anni 2013 e 2014, rispettivamente in 393 e 409 milioni di euro, a fronte di contributi previsti nel Contratto di Programma, pari rispettivamente a 343 e 336 milioni di euro. Anche per gli anni 2013 e 2014 non è stato istituito il Fondo di Compensazione e in data 6 novembre 2017 Poste Italiane ha presentato ricorso al TAR del Lazio avverso la suddetta delibera (ancora pendente).
- iv. Il 31 luglio 2014 è stata pubblicata la Delibera AGCom 412/14/CONS "Verifica del calcolo del costo netto del servizio postale universale per gli anni 2011 e 2012" che, oltre a stabilire che l'onere presenta carattere di iniquità, ha quantificato l'onere del Servizio Postale Universale per gli anni 2011 e 2012, rispettivamente in 381 e 327 milioni di euro a fronte di compensi originariamente rilevati da Poste Italiane rispettivamente per 357 e di 350 milioni di euro. L'Autorità ha stabilito, inoltre, che per l'anno 2012 non è stato istituito il Fondo di Compensazione e in data 13 novembre 2014 Poste Italiane ha presentato ricorso al TAR Lazio avverso la suddetta delibera (ancora pendente).

In data 25 marzo 2021, **Poste Italiane** ha provveduto al pagamento della sanzione amministrativa pecuniaria di 1,06 milioni di euro, accertata nell'esercizio 2020, per violazione dell'obbligo di continuità nell'erogazione del servizio universale, in relazione alle mancate aperture di alcuni Uffici Postali, concentrate quasi totalmente nel Trentino Alto Adige, per assenza improvvisa del personale, nel periodo 1° gennaio – 21 febbraio 2020.

206. Con tale metodologia l'ammontare del costo netto è quantificato come la differenza tra il costo netto delle operazioni di un fornitore del servizio universale designato – quando questo è soggetto ad obblighi di servizio universale – e il costo netto delle operazioni in assenza di tali obblighi.

[Indice generale](#)[Indice di sezione](#)I Bilanci di Poste Italiane al 31 dicembre 2021
9. Procedimenti in corso e principali rapporti con le Autorità

In data 17 maggio 2021, con atto di **Contestazione 6/21/DSP**, l'AGCom ha contestato a **Poste Italiane** la violazione dell'obbligo di continuità nell'erogazione del servizio universale in relazione alla mancata apertura, non proceduta da comunicazione ai 42 Comuni interessati e agli utenti, di 239 Uffici Postali, nelle giornate del 28 dicembre 2019 e 4 gennaio 2020 (per complessive 328 giornate). Nel mese di dicembre 2019, Poste Italiane aveva comunque preventivamente comunicato all'Autorità le chiusure oggetto del procedimento in esame. Quest'ultima, dopo aver avviato una specifica interlocuzione con Poste e dopo aver svolto una approfondita attività istruttoria, conclusasi in data 8 ottobre 2020, aveva espressamente escluso che tali chiusure potessero dar luogo a specifiche contestazioni. A valle dell'avvio di un'ulteriore pre-istruttoria, volta a verificare l'informativa verso i Sindaci e gli utenti dei 42 Comuni interessati, l'Autorità ha notificato il suddetto atto di contestazione, avverso il quale, in data 16 giugno 2021, Poste Italiane ha trasmesso le proprie memorie difensive, che sono state esposte nell'audizione tenutasi il 21 luglio 2021. Con Delibera 313/21/CONS, notificata in data 21 ottobre 2021, l'AGCom ha chiuso il procedimento irrogando una sanzione di 0,9 milioni di euro per violazione degli obblighi di continuità del servizio universale (art. 3, comma 1, 5 lett. b) e 8 lett. d) del D. Lgs. n. 261/1999) e degli obblighi informativi di cui all'atto di Contestazione n. 6/21/DSP del 17 maggio 2021, per la chiusura nel periodo natalizio (nei giorni di sabato 28 dicembre 2019 e sabato 4 gennaio 2020) di 239 Uffici Postali. Il pagamento della sanzione è stato effettuato in data 10 novembre 2021. Con il provvedimento citato, l'Autorità ha rigettato le eccezioni mosse da Poste Italiane nell'ambito degli scritti difensivi sia sotto il profilo procedurale, sia nel merito, e ha accolto la richiesta, presentata in via subordinata, di applicazione del cumulo giuridico, irrogando una sanzione di importo ridotto rispetto a quello indicato per il pagamento in misura ridotta (3,28 milioni di euro). La Delibera dell'Autorità sarà oggetto di impugnativa al TAR da parte della Società.

In data 12 novembre 2021, con atto di **Contestazione n. 13/21/DSP**, l'AGCom ha avviato nei confronti di **Poste Italiane** un procedimento sanzionatorio per il mancato rispetto degli obiettivi di qualità sui prodotti rientranti nell'ambito del Servizio Postale Universale per l'anno 2020, individuando cinque contestazioni. Nel dare avvio al procedimento sanzionatorio, l'Autorità sembra non aver considerato gli impatti dell'emergenza pandemica sul raggiungimento degli obiettivi di qualità, discostandosi dalle evidenze emerse in fase pre-istruttoria. In data 13 dicembre 2021, avverso il suddetto atto di contestazione, Poste Italiane ha presentato le proprie memorie difensive, fondate sulla configurabilità della pandemia da Covid-19 come causa di forza maggiore, discusse in audizione tenutasi in data 21 dicembre 2021. Nel caso in cui il procedimento non si concludesse con un'archiviazione, il rischio massimo sanzionatorio, di cui si è tenuto conto nella determinazione dei Fondi rischi e oneri al 31 dicembre 2021, potrebbe essere di circa 0,75 milioni di euro. Il termine per la conclusione del procedimento, salvo proroghe, è previsto per l'11 aprile 2022.

Banca d'Italia

In data 14 marzo 2022, Banca d'Italia ha avviato, presso Poste Italiane S.p.A., in ambito BancoPosta, gli accertamenti ispettivi, ai sensi dell'art. 54 del D.Lgs. n. 385 del 1° settembre 1993, su tematiche inerenti il modello di *business*, i sistemi di governo e controllo e sul rischio tasso di interesse.

IVASS

Il 19 febbraio 2020 l'IVASS ha notificato a **Poste Vita** un atto di contestazione inerente l'asserito ritardo nella liquidazione di polizze vita. La Compagnia ha depositato le proprie memorie difensive. Successivamente in data 14 aprile 2021, l'IVASS ha notificato a Poste Vita il provvedimento con il quale, definendo il relativo procedimento, ha irrogato alla Compagnia il minimo edittale della sanzione pari a 0,03 milioni di euro. La società ha quindi provveduto a versare nei termini tale importo chiudendo la posizione.

In data 25 agosto 2020 e 24 febbraio 2021, l'IVASS ha notificato a Poste Vita due ulteriori atti di contestazione entrambi inerenti l'asserito ritardo nella liquidazione di polizze vita. La Compagnia ha depositato nei termini le proprie memorie difensive riferite a tali due procedimenti. Con riferimento all'atto di contestazione notificato il 25 agosto 2020, nel corso del mese di agosto 2021, l'Autorità ha formalizzato l'archiviazione del procedimento senza comminare alcuna sanzione e definendo quindi interamente le relative posizioni; con riguardo all'atto di contestazione notificato il 24 febbraio 2021, la società è in attesa di conoscere le determinazioni dell'Autorità che potrà formulare una proposta di sanzione restando, in tal caso, ferma la facoltà per la Compagnia di presentare ulteriori osservazioni.

Il 4 maggio 2021, a seguito di un incontro svoltosi il 12 aprile, con riferimento ai processi in essere a supporto della gestione delle polizze dormienti, l'IVASS ha trasmesso a Poste Vita e a Poste Italiane – Patrimonio BancoPosta una comunicazione con cui ha richiesto la presentazione, entro 60 giorni, di un piano di azioni con le iniziative che le Società intendono adottare per migliorare i processi sopra richiamati. Su richiesta dell'Autorità, il relativo piano, accompagnato dalle valutazioni delle funzioni s e Revisione Interna, è stato approvato dal Consiglio di Amministrazione il 22 giugno 2021 ed inviato il 2 luglio 2021.

In data 14 dicembre 2020, l'IVASS ha avviato una verifica ispettiva ordinaria sulla valutazione del governo, sulla gestione e sul controllo degli investimenti e dei rischi finanziari di Poste Vita. L'accertamento ispettivo si è concluso il 7 maggio 2021 ed il rapporto ispettivo è stato consegnato alla Compagnia nel corso della riunione del Consiglio di Amministrazione del 26 luglio 2021. I relativi accertamenti hanno fatto emergere risultanze "parzialmente sfavorevoli". Gli esiti dell'accertamento ispettivo includono

Relazione Finanziaria Annuale 2021

Gruppo Poste Italiane[Indice di sezione](#)[Indice generale](#)

rilevi, in parte già anticipati nel corso dell'ispezione, in relazione ai quali in data 12 aprile u.s. il Consiglio di Amministrazione della Compagnia ha già approvato un mirato piano di azioni volto al superamento degli stessi. Ad ulteriore rafforzamento del sistema di controllo interno e di gestione dei rischi in materia di investimenti finanziari, il citato Piano di Azioni è stato successivamente integrato dal management della Compagnia e approvato dal Consiglio di Amministrazione il 22 ottobre 2021.

Con riguardo a taluni dei predetti rilievi, l'IVASS ha configurato violazioni degli artt. 30 bis, 30 ter, 37-ter e 183 del D.Lgs. n. 209/2005 e delle relative disposizioni di attuazione emanate con regolamento dalla stessa Autorità. La Compagnia ha predisposto e inoltrato all'autorità di Vigilanza in data 25 ottobre 2021, entro i tempi previsti dalla normativa le memorie difensive a sostegno della correttezza del proprio operato. In relazione a quanto in oggetto, non sono comunque emersi elementi significativi da considerare nella Relazione finanziaria annuale al 31 dicembre 2021.

Dal 1° marzo al 18 giugno 2021, l'IVASS ha condotto degli accertamenti ispettivi mirati alla verifica del rispetto della **normativa antiriciclaggio**, congiuntamente, presso **Poste Vita e Poste Italiane** – Patrimonio BancoPosta. Gli esiti dell'attività ispettiva hanno evidenziato un quadro di conformità complessivamente soddisfacente di processi e procedure finalizzati all'adempimento degli obblighi di **adeguata verifica della clientela** e alla conseguente valutazione di rapporti ed operazioni anomale. Il giudizio è parzialmente favorevole, in quanto permangono carenze nell'adeguata verifica dei rapporti caratterizzati da più elevato rischio, per quanto riguarda, in particolare, la valutazione della coerenza delle operazioni con il profilo economico e patrimoniale del cliente, che non risulta supportata da documentazione atta a verificare le informazioni sull'origine dei fondi acquisite dalla rete; il sistema di profilazione non tiene conto di tutti i fattori di rischio richiamati dal Regolamento 44 del 2019 e di tutte le informazioni raccolte dal cliente.

Per le aree di miglioramento segnalate dall'Autorità, Poste Vita e Poste Italiane – Patrimonio BancoPosta hanno definito opportune iniziative, che si prevede si concluderanno entro il primo semestre del 2022.

Covip

In data 27 maggio 2021 la **Commissione di Vigilanza sui Fondi Pensione (COVIP)** ha avviato una verifica ispettiva ordinaria sulla forma pensionistica Postaprevidenza Valore le cui attività sono tutt'ora in corso.

Con comunicazione del 13 gennaio u.s la COVIP ha informato la Compagnia che la verifica della documentazione acquisita nel corso dell'ispezione avviata il 15 giugno 2021 è stata completata e pertanto l'accertamento ispettivo deve intendersi concluso. La Compagnia rimane quindi in attesa di ricevere il *report* conclusivo sull'accertamento ispettivo recante le eventuali azioni di intervento.

Autorità Garante per la protezione dei dati personali

In data 15 gennaio 2014 il Garante Privacy, al termine di un procedimento avviato nei confronti di **Postel** nel 2009, ha disposto l'applicazione di una sanzione di 0,34 milioni di euro dei cui effetti la Società ne ha tenuto conto nel bilancio 2013. Contro tale disposizione Postel ha proposto ricorso e istanza di sospensione al Tribunale Civile di Roma, quest'ultima accolta dal giudice con ordinanza del 16 giugno 2014. In data 21 gennaio 2016 il giudice ha annullato l'ordinanza di ingiunzione del Garante Privacy limitatamente alla sanzione di 0,1 milioni di euro, rigettando invece le altre eccezioni preliminari di merito di Postel. Avverso la suddetta sentenza, per la parte della sanzione non annullata dal Tribunale, la Società ha proposto ricorso innanzi alla Corte di Cassazione, che ha respinto il ricorso presentato dalla Società e ha confermato la sanzione di 0,34 milioni di euro. A seguito della predetta ordinanza il Garante Privacy non ha provveduto alla riassunzione del giudizio innanzi al Tribunale, per cui si può ritenere definitivamente concluso il procedimento relativo all'applicazione dell'ulteriore sanzione ipoteticamente erogabile.

Altri Procedimenti

Federconsumatori, con atto di citazione del 14 maggio 2021, ha avviato nei confronti di Poste Italiane un'azione di classe (c.d. "*class action*") ex art. 140-bis del Codice del Consumo, dinanzi al Tribunale di Roma. Il valore della controversia è ad oggi di circa 8,5 migliaia di euro.

Con l'atto di citazione in argomento, Federconsumatori contesta che la capitalizzazione degli interessi dei Buoni Fruttiferi Postali di durata trentennale (contraddistinti dalla serie "Q", emessi da Cassa Depositi e Prestiti dal 1986 al 1995, in forza del D.M. 13 giugno 1986 del Ministro del Tesoro che sono stati successivamente trasferiti al Ministero dell'Economia e delle Finanze, ai sensi del Decreto MEF 5 dicembre 2003) sia effettuata annualmente al netto della ritenuta fiscale (oggi imposta sostitutiva), anziché al lordo, con l'effetto di riconoscere ai risparmiatori un rendimento inferiore a quello asseritamente dovuto.

[Indice generale](#)[Indice di sezione](#)

I Bilanci di Poste Italiane al 31 dicembre 2021
9. Procedimenti in corso e principali rapporti con le Autorità

Il 27 luglio 2021, Poste Italiane si è costituita in giudizio eccependo, in via preliminare, l'inammissibilità dell'azione di classe, per diversi motivi pregiudiziali nonché la prescrizione del diritto di credito vantato dagli attori e dai potenziali aderenti ed ha contestato nel merito la fondatezza della domanda proposta.

Il Tribunale di Roma, con ordinanza dell'11 gennaio 2022, ha ritenuto manifestamente infondata la domanda presentata da Federconsumatori riconoscendo, tra l'altro, il difetto di legittimazione passiva di Poste Italiane.

10. Eventi o operazioni “significative non ricorrenti”

Di seguito viene fornito un breve riepilogo degli effetti derivanti da eventi ed operazioni significative non ricorrenti²⁰⁷ posti in essere dal Gruppo Poste Italiane nel corso dell'esercizio 2021, come richiesto dalla comunicazione CONSOB n. DEM/6064293 del 28 luglio 2006:

- plusvalenza di 225 milioni di euro in seguito alla riclassifica della partecipazione detenuta in SIA-Nexi (prima per il tramite della collegata FSIA, e in seguito dalla controllata PSIA al perfezionamento della scissione di FSIA) tra le attività finanziarie e rilevata, in conformità al principio contabile IFRS 9, sulla base del suo *fair value* (quotazione di borsa di Nexi al 30 dicembre 2021). Si veda al riguardo anche quanto riportato nella nota 3.1 – Principali operazioni societarie e nella nota A6 – Attività finanziarie.

11. Eventi o operazioni “atipiche e/o inusuali”

Ai sensi della comunicazione CONSOB del 28 luglio 2006 il Gruppo Poste Italiane non ha posto in essere operazioni atipiche e/o inusuali²⁰⁸ nel corso dell'esercizio 2021.

207. Eventi e operazioni il cui accadimento risulta non ricorrente, non ripetendosi frequentemente nel consueto svolgimento dell'attività.

208. Operazioni che per significatività/rilevanza, natura delle controparti, oggetto della transazione, modalità di determinazione del prezzo di trasferimento e tempistica dell'accadimento possono dar luogo a dubbi sulla correttezza e/o completezza delle informazioni di bilancio, sul conflitto di interesse, sulla salvaguardia del patrimonio aziendale, nonché sulla tutela degli azionisti di minoranza.

[Indice generale](#)[Indice di sezione](#)I Bilanci di Poste Italiane al 31 dicembre 2021
12. Eventi di rilievo successivi alla chiusura dell'esercizio

12. Eventi di rilievo successivi alla chiusura dell'esercizio

Ai fini della redazione dei bilanci al 31 dicembre 2021, il conflitto tra Russia e Ucraina, ai sensi dello IAS 10 - *Fatti intervenuti dopo la data di chiusura dell'esercizio di riferimento*, si configura come un evento successivo *non-adjusting* in quanto relativo a condizioni verificatesi dopo la data di bilancio. Tali condizioni non sono state pertanto riflesse nelle valutazioni di bilancio, ma sono state considerate ai fini della stesura dell'informativa sugli eventi successivi.

Ciò premesso, al fine di vagliare gli impatti del conflitto per il Gruppo si è proceduto a una valutazione in merito agli impatti correnti e potenziali futuri e delle sanzioni emanate alla Russia da parte di autorità statali e sovranazionali, sulle attività, sulla situazione finanziaria e sui risultati economici del Gruppo in considerazione delle evidenze disponibili e degli scenari configurabili alla data di predisposizione del seguente bilancio.

Gli impatti potenziali, pur allo stato aleatori e incerti anche in relazione alla pressione sull'inflazione sospinta dai forti rincari dell'energia e delle materie prime, appaiono contenuti in relazione al fatto che le attività operative del Gruppo sono pressoché interamente collocate all'interno del territorio nazionale e senza dipendenze della catena del valore con i paesi coinvolti.

In aggiunta, è stata tra l'altro effettuata un'attività di monitoraggio dei rapporti in essere tra il Gruppo e i soggetti direttamente o indirettamente coinvolti che hanno portato le seguenti evidenze:

- con riferimento alla Capogruppo l'esistenza di rapporti con le corrispondenti amministrazioni postali estere di Russia e Ucraina che presentano saldi a credito a debito di importi non significativi con uno sbilancio netto, peraltro, a debito;
- con riferimento a Poste Vita, nell'ambito dei fondi multi asset, nonché all'interno di taluni fondi di ramo III, vi sono alcune esposizioni indirette verso i Paesi coinvolti dalle suddette vicende che rappresentano una porzione non significativa del relativo NAV.

Di seguito si riportano gli accadimenti intervenuti dopo la data di riferimento del bilancio per la cui trattazione completa si rimanda al paragrafo 3.1 - *Principali operazioni societarie*

• Poste Welfare Servizi

In data 26 gennaio 2022 il CdA di Poste Vita ha approvato l'operazione di acquisizione da parte di Poste Italiane del 100% delle quote detenute da Poste Vita in Poste Welfare Servizi. L'efficacia dell'operazione decorre dal deposito presso il Registro delle Imprese dell'atto di compravendita stipulato in data 24 febbraio 2022.

• MFM Holding Ltd

In data 26 gennaio 2022 MFM Holding Ltd (Moneyfarm) ha dato corso ad un aumento di capitale del valore di circa 53 milioni di euro, sottoscritto per circa 44 milioni di euro da M&G plc, *asset manager* quotato con sede in UK, e pro quota da Poste Italiane con un investimento di circa 9 milioni di euro, al fine di non diluire la propria partecipazione pari a circa il 14%.

• Eurizon Capital Real Asset SGR ("ECRA")

In data 31 gennaio 2022 è avvenuto il *closing* dell'operazione, all'esito dell'ottenimento delle autorizzazioni da parte delle autorità regolamentari.

• LIS Holding S.p.A.

In data 25 febbraio 2022 PostePay ha sottoscritto con IGT Lottery S.p.A. ("IGT") un accordo vincolante per l'acquisizione del 100% di LIS Holding S.p.A. (insieme alla società controllata LIS Pay S.p.A., "LIS") a un prezzo pari a 700 milioni di euro determinato sulla base di un *Enterprise Value* di 630 milioni di euro e una cassa netta disponibile pari a 70 milioni di euro. I consigli di amministrazione di Poste Italiane e PostePay hanno approvato l'operazione che rimane soggetta alle consuete condizioni di *closing*, tra cui l'ottenimento delle approvazioni regolamentari. Il *closing* è atteso entro il terzo trimestre del 2022.

• Tink AB

In data 10 marzo 2022, in seguito all'approvazione da parte delle autorità di vigilanza e dell'antitrust, si è perfezionato il *closing* dell'operazione di cessione della partecipazione in Tink AB detenuta da PostePay S.p.A. a Visa Open Connect Limited.

Relazione Finanziaria Annuale 2021
Gruppo Poste Italiane

[Indice di sezione](#)[Indice generale](#)

- **Plurima S.p.A.**

In data 18 marzo 2022 Poste Italiane ha firmato un accordo vincolante con Opus S.r.l. ("Opus") – interamente posseduta dalla famiglia Marconi – e l'operatore di *private equity* Siparex per l'acquisizione di una quota di maggioranza in Plurima S.p.A. ("Plurima" o la "Società") per un corrispettivo basato su un *enterprise value* complessivo della Società di 130 milioni di euro.

L'operazione verrà eseguita per il tramite di Poste Welfare Servizi S.r.l. ("PWS"), società interamente controllata da Poste Italiane, e sarà finanziata interamente con le ingenti risorse di cassa disponibili.

Al perfezionamento dell'operazione, atteso entro la fine del primo semestre 2022 a valle delle necessarie autorizzazioni da parte dell'Autorità Garante della Concorrenza e del Mercato ("AGCM"), PWS deterrà il 70% del capitale sociale di Plurima, mentre la famiglia Marconi deterrà il restante 30%. Luca Marconi sarà confermato Presidente Esecutivo della Società.

Plurima è una società leader di mercato in Italia nella logistica ospedaliera e nei servizi di custodia e gestione documentale per le strutture ospedaliere pubbliche e private. Operando attraverso 41 strutture logistiche e una flotta di circa 300 veicoli.

Alla luce dell'esperienza maturata da PWS nel comparto della salute, risulterà possibile rafforzarne ulteriormente il ruolo quale centro di eccellenza per lo stesso Gruppo Poste Italiane in ambito sanitario, ritenendosi che le consolidate competenze maturate da quest'ultima nel settore della sanità possano essere integrate con le competenze recentemente sviluppate sia da Poste Italiane nell'offerta dei servizi tramite la Piattaforma Vaccini, che tramite i servizi in ambito sanitario erogati da Plurima.

Indice generale

Indice di sezione

I Bilanci di Poste Italiane al 31 dicembre 2021
13. Ulteriori informazioni

13. Ulteriori informazioni

La presente nota rappresenta un'area comune al bilancio consolidato del Gruppo Poste Italiane e al bilancio separato di Poste Italiane S.p.A., in cui vengono fornite informazioni quali/quantitative su tematiche richieste in via residuale dai principi contabili, non specificamente trattate all'interno delle note precedenti.

Trasferimenti di attività finanziarie non eliminate contabilmente

In conformità a quanto previsto dall'IFRS 7 – *Strumenti finanziari: Informazioni integrative* si forniscono nel presente paragrafo le informazioni su operazioni di trasferimento di attività finanziarie che non ne comportano l'eliminazione contabile (c.d. *continuing involvement*).

Al 31 dicembre 2021, sono riconducibili alla fattispecie in commento debiti per operazioni passive di pronti contro termine stipulate con primari operatori finanziari integralmente riferite alla Capogruppo.

Trasferimento di attività finanziarie non eliminate contabilmente

Descrizione (milioni di euro)	Note	31 dicembre 2021			31 dicembre 2020		
		Valore nominale	Valore di Bilancio	Fair value	Valore nominale	Valore di Bilancio	Fair value
Attività finanziarie Patrimonio BancoPosta	[A6]						
Attività finanziarie al Costo ammortizzato		7.972	8.763	9.261	5.930	6.366	7.079
Attività finanziarie al FVTOCI		5.459	6.261	6.261	7.526	8.883	8.883
Passività finanziarie Patrimonio BancoPosta	[B6]						
Passività finanziarie per PCT		(14.847)	(14.837)	(14.826)	(14.717)	(14.711)	(14.743)
Attività finanziarie Patrimonio non destinato	[A6]						
Attività finanziarie al FVTOCI		-	-	-	400	407	407
Passività finanziarie Patrimonio non destinato	[B6]						
Passività finanziarie per PCT		-	-	-	(414)	(412)	(412)
Totale		(1.416)	187	696	(1.275)	533	1.214

Relazione Finanziaria Annuale 2021
Gruppo Poste Italiane

Indice di sezione

Indice generale

Attività finanziarie soggette a limitazioni d'uso

Si fornisce nel presente paragrafo il valore nominale e di bilancio delle attività finanziarie date in garanzia a controparti con le quali sono in essere operazioni di pronti contro termine, di *Interest Rate Swap* e le attività finanziarie consegnate a Banca d'Italia a garanzia della linea di credito *intraday* concessa alla Capogruppo nonché a garanzia dell'attività in *SEPA Direct Debit*.

Attività finanziarie soggette a limitazioni d'uso

Descrizione (milioni di euro)	31 dicembre 2021		31 dicembre 2020	
	Valore Nominale	Valore di bilancio	Valore Nominale	Valore di bilancio
Attività finanziarie Patrimonio BancoPosta				
Attività finanziarie al Costo ammortizzato				
Finanziamenti e Crediti	4.858	4.858	7.494	7.494
Crediti per depositi in garanzia (<i>collateral</i> previsti da CSA)	4.173	4.173	7.494	7.494
Crediti per depositi in garanzia (<i>collateral</i> previsti da GMRA)	72	72	-	-
Crediti per depositi in garanzia (marginazione <i>Clearing House</i>)	612	612	-	-
Crediti per depositi in garanzia (<i>OTC Clearing House</i>)	1	1	-	-
Titoli a reddito fisso	8.652	9.751	6.427	6.969
Titoli per operazioni in PCT	7.972	8.763	5.930	6.366
Titoli per depositi dati in garanzia (<i>collateral</i> previsti da CSA e GMRA)	480	610	497	603
Titoli in garanzia per linee di credito <i>intraday</i> con Banca d'Italia e per l'esecuzione dei pagamenti <i>Sepa Direct Debit</i>	200	378	-	-
Attività finanziarie al FVTOCI				
Titoli a reddito fisso	6.814	7.965	8.615	9.992
Titoli per operazioni in PCT	5.459	6.261	7.526	8.883
Titoli per depositi dati in garanzia (<i>collateral</i> previsti da CSA e GMRA)	30	30	172	178
Titoli in garanzia per linee di credito <i>intraday</i> con Banca d'Italia e per l'esecuzione dei pagamenti <i>Sepa Direct Debit</i>	1.325	1.674	917	931
Attività finanziarie Patrimonio non destinato				
Attività finanziarie al Costo ammortizzato				
Finanziamenti e Crediti	3	3	15	15
Crediti per depositi in garanzia (<i>collateral</i> previsti da CSA)	3	3	11	11
Crediti per depositi in garanzia (<i>collateral</i> previsti da GMRA)	-	-	4	4
Attività finanziarie al FVTOCI				
Titoli a reddito fisso	-	-	400	407
Titoli per operazioni in PCT	-	-	400	407
Totale attività finanziarie indisponibili	20.327	22.577	22.951	24.877

Al 31 dicembre 2021 la Capogruppo ha ricevuto attività finanziarie a garanzia di operazioni in *Reversal Repo* per un nozionale complessivo di 1.475 milioni di euro ed un *fair value* pari a 1.569 milioni di euro.

Indice generale

Indice di sezione

I Bilanci di Poste Italiane al 31 dicembre 2021
13. Ulteriori informazioni

Esposizione in titoli di debito sovrano

Con riferimento alle attività finanziarie, di seguito si riportano le informazioni riguardo l'esposizione al debito sovrano del Gruppo al 31 dicembre 2021, ai sensi della Comunicazione n. DEM/11070007 del 28 luglio 2011 di attuazione del documento n. 2011/266 pubblicato dall'ESMA e successive integrazioni.

Gruppo Poste Italiane – Esposizione in titoli di debito sovrano

Descrizione (milioni di euro)	31.12.2021			31.12.2020		
	Valore nominale	Valore di Bilancio	Valore di mercato	Valore nominale	Valore di Bilancio	Valore di mercato
Italia	135.674	156.775	157.449	136.818	166.952	168.620
Attività finanziarie al costo ammortizzato	26.944	31.893	32.567	24.929	31.791	33.459
Attività finanziarie al FVTOCI	108.717	124.867	124.867	111.842	135.111	135.111
Attività finanziarie al FVTPL	13	15	15	47	50	50
Belgio	132	151	151	132	162	162
Attività finanziarie al costo ammortizzato	-	-	-	-	-	-
Attività finanziarie al FVTOCI	132	151	151	132	162	162
Attività finanziarie al FVTPL	-	-	-	-	-	-
Francia	151	201	201	151	229	229
Attività finanziarie al costo ammortizzato	-	-	-	-	-	-
Attività finanziarie al FVTOCI	151	201	201	151	229	229
Attività finanziarie al FVTPL	-	-	-	-	-	-
Germania	215	235	235	242	272	272
Attività finanziarie al costo ammortizzato	-	-	-	-	-	-
Attività finanziarie al FVTOCI	215	235	235	242	272	272
Attività finanziarie al FVTPL	-	-	-	-	-	-
Irlanda	10	13	13	10	14	14
Attività finanziarie al costo ammortizzato	-	-	-	-	-	-
Attività finanziarie al FVTOCI	10	13	13	10	14	14
Attività finanziarie al FVTPL	-	-	-	-	-	-
Spagna	1.280	1.870	1.870	1.230	2.001	2.002
Attività finanziarie al costo ammortizzato	3	3	3	3	3	4
Attività finanziarie al FVTOCI	1.227	1.867	1.867	1.227	1.998	1.998
Attività finanziarie al FVTPL	-	-	-	-	-	-
USA	25	23	23	25	25	25
Attività finanziarie al costo ammortizzato	-	-	-	-	-	-
Attività finanziarie al FVTOCI	25	23	23	25	25	25
Attività finanziarie al FVTPL	-	-	-	-	-	-
Altri Paesi	149	147	147	83	84	84
Attività finanziarie al costo ammortizzato	-	-	-	-	-	-
Attività finanziarie al FVTOCI	149	147	147	83	84	84
Attività finanziarie al FVTPL	-	-	-	-	-	-
Totale	137.636	159.415	160.089	138.691	169.739	171.408

Relazione Finanziaria Annuale 2021
Gruppo Poste Italiane

[Indice di sezione](#)

[Indice generale](#)

Di seguito si fornisce il dettaglio per Poste Italiane S.p.A..

Rischio credito – Esposizione in titoli di debito sovrano

Descrizione (milioni di euro)	31 dicembre 2021			31 dicembre 2020		
	Valore nominale	Valore di Bilancio	Valore di mercato	Valore nominale	Valore di Bilancio	Valore di mercato
Attività finanziarie Patrimonio BancoPosta						
Italia	56.443	67.521	67.988	56.726	72.593	73.932
Attività finanziarie al costo ammortizzato	25.027	29.895	30.362	23.157	29.955	31.294
Attività finanziarie FVOCI	31.416	37.626	37.626	33.569	42.638	42.638
Attività finanziarie Patrimonio non destinato						
Italia	-	-	-	400	407	407
Attività finanziarie FVOCI	-	-	-	400	407	407
Totale	56.443	67.521	67.988	57.126	73.000	74.339

Indice generale

Indice di sezione

I Bilanci di Poste Italiane al 31 dicembre 2021
13. Ulteriori informazioni

Entità strutturate non consolidate

Al fine di disporre di forme di impiego il più possibili coerenti con i profili di rischio e rendimento delle polizze emesse, assicurando flessibilità ed efficienza della gestione, in taluni casi Poste Vita S.p.A. ha acquistato quote superiori al 50% della massa amministrata di alcuni Fondi di investimento. Per tali fattispecie sono state svolte le analisi previste dai principi contabili internazionali al fine di verificare l'esistenza o meno del controllo. Gli esiti delle analisi condotte su tali Fondi inducono a concludere che la Compagnia non eserciti alcun potere di controllo nell'accezione prevista dalle disposizioni dell'IFRS 10 – *Bilancio consolidato*. Tali Fondi rientrano tuttavia nella definizione di Entità strutturate non consolidate: un'entità strutturata è una entità configurata in modo che i diritti di voto o simili non siano il fattore preponderante per stabilire chi controlla l'entità, come nel caso in cui i diritti di voto si riferiscano solo ad attività amministrative e le relative attività operative siano dirette mediante accordi contrattuali

Natura del coinvolgimento nell'entità strutturata non consolidata

ISIN – Denominazione (milioni di euro)	Natura dell'Entità	Attività del Fondo	NAV del Fondo		
			% Investimento	Data di rif.	Importo
LU1379774190 - MULTIFLEX-DIVERSIFIED DIS-CM	Fondo Aperto Armonizzato UCITS	Investimento in un mix di asset classes (corporate bonds, government bonds e equities)	100	31/12/21	6.026
LU1407712014 - MULTIFLEX - Global Optimal Multi Asset Fund	Fondo Aperto Armonizzato UCITS	Investimento in un mix di asset classes (corporate bonds, government bonds e equities)	100	31/12/21	5.087
LU1407712287 - MULTIFLEX - Strategic Insurance Distribution	Fondo Aperto Armonizzato UCITS	Investimento in un mix di asset classes (corporate bonds, government bonds e equities)	100	31/12/21	4.903
LU1407711800 - MULTIFLEX - Dynamic Multi Asset Fund	Fondo Aperto Armonizzato UCITS	Investimento in un mix di asset classes (corporate bonds, government bonds e equities)	100	31/12/21	4.327
LU1193254122 - MFX - GLOBAL FUND - ASSET GLOBAL FUND (PIMCO MULTI ASSET)	Fondo Aperto Armonizzato UCITS	Investimento in un mix di asset classes (corporate bonds, government bonds e equities)	100	31/12/21	4.181
LU1808839242 - MULTIFLEX-OLYMP INSURN MA-CM	Fondo Aperto Armonizzato UCITS	Investimento in un mix di asset classes (corporate bonds, government bonds e equities)	100	31/12/21	925
LU1500341240 - MULTIFLEX-LT OPTIMAL M/A-CM	Fondo Aperto Armonizzato UCITS	Investimento in un mix di asset classes (corporate bonds, government bonds e equities)	100	31/12/21	899
LU1808838863 - MULTIFLEX-OLYMPIUM OPT MA-CM	Fondo Aperto Armonizzato UCITS	Investimento in un mix di asset classes (corporate bonds, government bonds e equities)	100	31/12/21	623
LU1500341752 - MULTIFLEX-DYNAMIC LT M/A-CM	Fondo Aperto Armonizzato UCITS	Investimento in un mix di asset classes (corporate bonds, government bonds e equities)	100	31/12/21	574
QU0006738052 - Prima EU Private Debt Opportunity FUND	Fondo Aperto rientrante nell'ambito di applicazione della direttiva 2011/61/UE	Investimento in un mix di asset classes (corporate bonds, government bonds e equities)	100	31/12/21	492
LU2051218035 - OLYMPIUM SEVERUM FUND	Fondo Aperto Armonizzato UCITS	Investimento in un mix di asset classes (corporate bonds, government bonds e equities)	100	31/12/21	488
IE00BK1KDS71 - PRIMA HEDGE PLATINUM GROWTH	Fondo di Hedge Fund rientrante nell'ambito di applicazione della direttiva 2011/61/UE	Perseguimento di rendimenti assoluti, con un basso livello di volatilità e di correlazione di lungo termine rispetto ai principali mercati finanziari	100	31/12/21	458
IT0005174450 - FONDO DIAMOND EUROZONE OFFICE UBS	Fondi di investimento alternativi immobiliari chiusi di diritto italiano	Investimento in beni immobili "core" e "core plus" destinati ad uso lavorativo (uffici), situati nell'Eurozona, e denominati in Euro	100	30/09/21	423
QU0006744795 - Prima European Direct Lending 1 Fund	Fondo Aperto rientrante nell'ambito di applicazione della direttiva 2011/61/UE	Investimento in un mix di asset classes (corporate bonds, government bonds e equities)	100	30/09/21	422
LU1500341166 - MULTIFLEX-OLYMPIUM DYNAMIC-MULTIASSET FUND	Fondo Aperto Armonizzato UCITS	Investimento in un mix di asset classes (corporate bonds, government bonds e equities)	100	31/12/21	313
IT0005247819 - Diamond Core	Fondi di investimento alternativi immobiliari chiusi di diritto italiano	Investimento in beni immobili e diritti reali immobiliari, inclusi quelli derivanti da contratti di leasing immobiliare con natura traslativa e da rapporti concessori, nonché degli altri diritti assimilabili ai sensi della normativa <i>pro tempore</i> vigente	100	30/06/21	277
IT0005386666 - Fondo i3-Dante comparto Convivio	Fondo di investimento alternativo immobiliare multicomparto chiuso di diritto italiano	Investimento in beni immobili "core" e "core plus" a reddito e localizzati nelle zone centrali delle principali città italiane, a partire da Roma e Milano	100	31/12/21	260

Relazione Finanziaria Annuale 2021

Gruppo Poste Italiane

Indice di sezione

Indice generale

ISIN – Denominazione (milioni di euro)	Natura dell'Entità	Attività del Fondo	NAV del Fondo		
			% Investimento	Data di rif.	Importo
QU0006746865 - ALC Prima European Private Credit Feeder Fund	Fondo Aperto rientrante nell'ambito di applicazione della direttiva 2011/61/UE	Investimento in un mix di asset classes (corporate bonds, government bonds e equities)	100	30/09/21	231
QU0006745081 - Prima Real Estate Europe Fund I	Fondo Aperto rientrante nell'ambito di applicazione della direttiva 2011/61/UE	Investimento in un mix di asset classes (corporate bonds, government bonds e equities)	100	30/09/21	173
IT0005215113 - FONDO CBRE DIAMOND	Fondi di investimento alternativi immobiliari chiusi di diritto italiano	Investimento in beni immobili, diritti reali immobiliari, compresi quelli derivanti da contratti di leasing immobiliare, comunque effettuati senza particolari vincoli di localizzazione geografica ma comunque in Italia	100	30/09/21	170
IT0005212193 - DIAMOND ITALIAN PROPERTIES	Fondi di investimento alternativi immobiliari chiusi di diritto italiano	Investimento in beni immobili e diritti reali immobiliari, inclusi quelli derivanti da contratti di leasing immobiliare con natura traslativa e da rapporti concessori, nonché degli altri diritti assimilabili ai sensi della normativa <i>pro tempore</i> vigente	100	30/06/21	155
QU0006738854 - Prima Credit Opportunity Fund	Fondo Aperto rientrante nell'ambito di applicazione della direttiva 2011/61/UE	Investimento in un mix di asset classes (corporate bonds, government bonds e equities)	100	30/11/21	145
QU0006742476 - PRIMA GLOBAL EQUITY PARTNERS FUND	Fondo Aperto rientrante nell'ambito di applicazione della direttiva 2011/61/UE	Investimento in un mix di asset classes (corporate bonds, government bonds e equities)	100	30/09/21	124
IT0005210593 - DIAMOND OTHER SECTOR ITALIA	Fondi di investimento alternativi immobiliari chiusi di diritto italiano	Investimento in beni immobili, diritti reali immobiliari, compresi quelli derivanti da contratti di leasing immobiliare, partecipazioni in società immobiliari e la gestione professionale e la valorizzazione del patrimonio del Fondo	100	30/06/21	108
IT0005210387 - DIAMOND EUROZONE RETAIL PROPERTY FUND	Fondi di investimento alternativi immobiliari chiusi di diritto italiano	Investimento in beni immobili "core" e "core plus" destinati ad uso retail, situati nell'Eurozona, e denominati in Euro	100	30/09/21	97
LU1581282842 - Indaco SICAV SIF - Indaco CIFC US Loan	Fondo Aperto rientrante nell'ambito di applicazione della direttiva 2011/61/UE	Investimento in un mix di asset classes (corporate bonds, government bonds e equities)	100	30/11/21	82
LU1081427665 - SHOPPING PROPERTY FUND 2	Fondo di Fondi Chiuso rientrante nell'ambito di applicazione della direttiva 2011/61/UE	Investe nel Shopping Property Fund 2: master fund che principalmente investe in immobili del settore commerciale secondariamente uffici e settori alternativi. Non investe nel debito immobiliare	65	30/09/21	65
IT0004597396 - ADVANCE CAPITAL ENERGY FUND	Fondo di Fondi Chiuso rientrante nell'ambito di applicazione della direttiva 2011/61/UE	Investimento in imprese nel settore dell'energia allo scopo di incrementarne il valore e mediante la successiva dismissione, conseguire delle plusvalenze	86	30/09/21	17

Indice generale

Indice di sezione

I Bilanci di Poste Italiane al 31 dicembre 2021
13. Ulteriori informazioni

Natura del coinvolgimento nell'entità strutturata non consolidata

Lo scopo dell'investimento della Compagnia nei Fondi è la diversificazione del portafoglio di strumenti finanziari posti a copertura dei prodotti di Ramo I (Gestioni Separate), con l'obiettivo di mitigare la concentrazione degli impieghi in Titoli di Stato. Le entità riguardano principalmente fondi aperti armonizzati che investono in un mix di asset quali *corporate bonds*, *government bonds* ed *equities* e fondi chiusi di investimento immobiliare che investono in beni immobili e diritti reali immobiliari. Si riportano di seguito talune informazioni di dettaglio.

Natura del rischio

ISIN – Denominazione (milioni di euro)	Categoria di bilancio	Valore contabile investimento	Massima esposizione alla perdita	Confronto tra valore contabile e massima esposizione	Metodologia determinazione massima esposizione alla perdita
LU1379774190 - MUL TIFLEX-DIVERSIFIED DIS-CM	Attività finanziaria a fair value rilevato a CE	6.026	812	5.214	VaR annuo al 99,5% su un orizzonte temporale di 5 anni e un "half life" di 1 anno
LU1407712014 - MUL TIFLEX - Global Optimal Multi Asset Fund	Attività finanziaria a fair value rilevato a CE	5.087	703	4.384	VaR annuo al 99,5% su un orizzonte temporale di 5 anni e un "half life" di 1 anno
LU1407712287 - MUL TIFLEX - Strategie Insurance Distribution	Attività finanziaria a fair value rilevato a CE	4.903	686	4.217	VaR annuo al 99,5% su un orizzonte temporale di 5 anni e un "half life" di 1 anno
LU1407711800 - MUL TIFLEX - Dynamic Multi Asset Fund	Attività finanziaria a fair value rilevato a CE	4.327	581	3.746	VaR annuo al 99,5% su un orizzonte temporale di 5 anni e un "half life" di 1 anno
LU1193254122 - MFX - GLOBAL FUND - ASSET GLOBAL FUND (PIMCO MULTI ASSET)	Attività finanziaria a fair value rilevato a CE	4.181	629	3.552	VaR annuo al 99,5% su un orizzonte temporale di 5 anni e un "half life" di 1 anno
LU1808839242 - MUL TIFLEX-OLYMP INSURN MA-CM	Attività finanziaria a fair value rilevato a CE	925	158	767	VaR annuo al 99,5% su un orizzonte temporale di 5 anni e un "half life" di 1 anno
LU1500341240 - MUL TIFLEX-L T OPTIMAL M/A-CM	Attività finanziaria a fair value rilevato a CE	899	139	760	VaR annuo al 99,5% su un orizzonte temporale di 5 anni e un "half life" di 1 anno
LU1808838863 - MUL TIFLEX-OLYMPIUM OPT MA-CM	Attività finanziaria a fair value rilevato a CE	623	99	524	VaR annuo al 99,5% su un orizzonte temporale di 5 anni e un "half life" di 1 anno
LU1500341752 - MUL TIFLEX-DYNAMIC LT M/A-CM	Attività finanziaria a fair value rilevato a CE	574	79	496	VaR annuo al 99,5% su un orizzonte temporale di 5 anni e un "half life" di 1 anno
QU0006738052 - Prima EU Privale Debt Opportunity Fund	Attività finanziaria a fair value rilevato a CE	492	68	424	VaR al 99,5% su un orizzonte temporale di 1 anno calcolato a partire dalle <i>sensitivity market</i> di SII
LU2051218035 - OLYMPIUM SEVERUM FUND	Attività finanziaria a fair value rilevato a CE	488	85	403	VaR annuo al 99,5% su un orizzonte temporale di 5 anni e un "half life" di 1 anno
IE00BK1KDS71 - PRIMA HEDGE PLATINUM GROWTH	Attività finanziaria a fair value rilevato a CE	458	40	418	VaR al 99% fornito dal gestore
IT0005174450 - FONDO DIAMOND EUROZONE OFFICE UBS	Attività finanziaria a fair value rilevato a CE	423	180	243	VaR al 99,5% su un orizzonte temporale di 1 anno calcolato a partire dalle <i>sensitivity market</i> di SII
QU0006744795 - Prima European Direct Lending 1 Fund	Attività finanziaria a fair value rilevato a CE	422	59	362	VaR al 99,5% su un orizzonte temporale di 1 anno calcolato a partire dalle <i>sensitivity market</i> di SII
LU1500341166 - MUL TIFLEX-OLYMPIUM DYNAMIC-MUL TIASSET FUND	Attività finanziaria a fair value rilevato a CE	313	37	276	VaR annuo al 99,5% su un orizzonte temporale di 5 anni e un "half life" di 1 anno
IT0005247819 - Diamond Core	Attività finanziaria a fair value rilevato a CE	277	91	186	VaR al 99,5% su un orizzonte temporale di 1 anno calcolato a partire dalle <i>sensitivity market</i> di SII

Indice di sezione

Indice generale

Relazione Finanziaria Annuale 2021

Gruppo Poste Italiane

ISIN – Denominazione (milioni di euro)	Categoria di bilancio	Valore contabile investimento	Massima esposizione alla perdita	Confronto tra valore contabile e massima esposizione	Metodologia determinazione massima esposizione alla perdita
IT0005386666 - Fondo i3-Dante comparto Convivio	Attività finanziaria a <i>fair value</i> rilevato a CE	260	65	195	VaR al 99,5% su un orizzonte temporale di 1 anno calcolato a partire dalle <i>sensitivity market</i> di SII
QU0006746865 - ALC Prima European Private Credit Feeder Fund	Attività finanziaria a <i>fair value</i> rilevato a CE	231	32	199	VaR al 99,5% su un orizzonte temporale di 1 anno calcolato a partire dalle <i>sensitivity market</i> di SII
QU0006745081 - Prima Real Estate Europa Fund I	Attività finanziaria a <i>fair value</i> rilevato a CE	173	62	110	VaR al 99,5% su un orizzonte temporale di 1 anno calcolato a partire dalle <i>sensitivity market</i> di SII
IT0005212193 - DIAMOND ITALIAN PROPERTIES	Attività finanziaria a <i>fair value</i> rilevato a CE	155	47	108	VaR al 99,5% su un orizzonte temporale di 1 anno calcolato a partire dalle <i>sensitivity market</i> di SII
IT0005215113 - FONDO CBRE DIAMOND	Attività finanziaria a <i>fair value</i> rilevato a CE	170	61	109	VaR al 99,5% su un orizzonte temporale di 1 anno calcolato a partire dalle <i>sensitivity market</i> di SII
QU0006738854 - Prima Credit Opportunity Fund	Attività finanziaria a <i>fair value</i> rilevato a CE	145	68	77	VaR al 99,5% su un orizzonte temporale di 1 anno calcolato a partire dalle <i>sensitivity market</i> di SII
QU0006742476 - PRIMA GLOBAL EQUITY PARTNERS FUND	Attività finanziaria a <i>fair value</i> rilevato a CE	124	76	47	VaR al 99,5% su un orizzonte temporale di 1 anno calcolato a partire dalle <i>sensitivity market</i> di SII
IT0005210593 - DIAMOND OTHER SECTOR ITALIA	Attività finanziaria a <i>fair value</i> rilevato a CE	108	39	69	VaR al 99,5% su un orizzonte temporale di 1 anno calcolato a partire dalle <i>sensitivity market</i> di SII
IT0005210387 - DIAMOND EUROZONE RETAIL PROPERTY FUND	Attività finanziaria a <i>fair value</i> rilevato a CE	97	35	62	VaR al 99,5% su un orizzonte temporale di 1 anno calcolato a partire dalle <i>sensitivity market</i> di SII
LU1581282842 - Indaco SICAV SIF - Indaco CIFC US Loan	Attività finanziaria a <i>fair value</i> rilevato a CE	82	19	64	VaR al 99,5% su un orizzonte temporale di 1 anno calcolato a partire dalle <i>sensitivity market</i> di SII
LU1081427665 - SHOPPING PROPERTY FUND 2	Attività finanziaria a <i>fair value</i> rilevato a CE	42	20	23	VaR al 99,5% su un orizzonte temporale di 1 anno calcolato a partire dalle <i>sensitivity market</i> di SII
IT0004597396 - ADVANCE CAPITAL ENERGY FUND	Attività finanziaria a <i>fair value</i> rilevato a CE	15	9	5	VaR al 99,5% su un orizzonte temporale di 1 anno calcolato a partire dalle <i>sensitivity market</i> di SII

Indice generale

Indice di sezione

I Bilanci di Poste Italiane al 31 dicembre 2021
13. Ulteriori informazioni

Natura del rischio

Gli investimenti della Compagnia nei fondi in commento sono valutati a *fair value* (principalmente livello 2 della gerarchica del *fair value*) sulla base del *Net Asset Value* comunicato periodicamente dal gestore del fondo stesso. Tali investimenti sono stati effettuati nell'ambito delle Polizze di Ramo I e pertanto le variazioni di *fair value* sono ribaltate all'assicurato sulla base del meccanismo dello *shadow accounting*.

Asset Class e Mercati di riferimento relativi ai NAV

Asset class (milioni di euro)	Fair Value
Strumenti finanziari	
Obbligazioni <i>Corporate</i>	15.276
Titoli di Stato	8.611
Altri investimenti al netto dei passivi	3.448
Azioni	2.457
Disponibilità liquide	2.447
Strumenti finanziari derivati*	
<i>Swaps</i> di copertura del tasso variabile	6
<i>Futures</i> (contratti a termine su cambi)	75
<i>Forwards</i> su cambi e tasso di interesse	(275)
Totale	32.045

* Tali strumenti non sono inclusi all'interno dei Fondi Multiassets.

Mercati di riferimento e Fondi UCITS (milioni di euro)	Fair Value
Germania (Francoforte, Berlino, Monaco)	4.631
Dublino	2.111
New York	2.863
Trace	5.033
Londra	2.395
Parigi	182
Euronext	1.380
Tokyo	1.068
Singapore	962
Euromtf	455
Lussemburgo	307
Eurotx	314
Hong Kong	357
Altri (non quotati)	8.087
Fondi	1.900
Totale	32.045

Accordi di pagamento basati su azioni

Sistema di incentivazione a lungo termine: Piano di *Phantom stock*

Gruppo Poste Italiane

L'Assemblea degli Azionisti di Poste Italiane S.p.A. tenutasi in data 24 maggio 2016 ha approvato il documento, redatto ai sensi dell'art 84-bis del Regolamento Emittenti, sul "Sistema di Incentivazione a lungo termine 2016-2018 (ILT) – Piano di *Phantom Stock*. Il sistema di incentivazione a lungo termine, costruito in linea con le prassi di mercato, ha l'obiettivo di collegare una quota della componente variabile della remunerazione di talune risorse al raggiungimento di obiettivi di redditività e di creazione di valore sostenibile per gli azionisti nel lungo periodo.

Descrizione del Piano

Il Piano "ILT *Phantom Stock* 2016-2018", prevede l'assegnazione ai Beneficiari di diritti a ricevere delle unità rappresentative del valore dell'azione di Poste Italiane (c.d. *Phantom Stock*), e il relativo premio in denaro, al termine di un periodo di maturazione. Il numero delle unità da attribuire a ciascun Beneficiario è condizionato al raggiungimento di talune condizioni e obiettivi nell'arco di un periodo triennale. Il Piano si sviluppa su un orizzonte temporale di medio-lungo periodo. In particolare, il Piano si articola in tre Cicli (assegnazione 2016, 2017, 2018), ciascuno avente durata triennale.

Le *Phantom Stock* vengono attribuite nel caso siano raggiunti gli obiettivi di performance, e contestualmente convertite in un premio monetario in base al valore di mercato dell'azione nei trenta giorni lavorativi di Borsa antecedenti alla data di attribuzione delle *Phantom* stesse, ovvero dopo un periodo di *retention*. Le principali caratteristiche del Piano sono di seguito evidenziate.

Destinatari

I destinatari sono: l'Amministratore Delegato di Poste Italiane, in qualità di Direttore Generale, taluni *Manager* del Gruppo Poste Italiane, inclusi Dirigenti con responsabilità strategiche, *Risk Takers* del Patrimonio destinato BancoPosta e personale del Gruppo assicurativo Poste Vita.

Condizioni del Piano

Gli Obiettivi di *Performance*, a cui è condizionato il conseguimento del premio in denaro, sono di seguito evidenziati:

- per il Direttore Generale e gli altri Beneficiari del piano dipendenti di Poste Italiane diversi dal personale BancoPosta, un indicatore di redditività individuato nell'EBIT gestionale cumulato triennale di Gruppo utilizzato per riconoscere la continuità e sostenibilità dei risultati nel lungo termine;
- per i Beneficiari inclusi tra i *Risk Takers* del Patrimonio BancoPosta, l'indicatore di redditività triennale individuato nel RORAC (*Return On Risk Adjusted Capital*), utilizzato nel Piano di lungo termine con l'obiettivo di riconoscere la continuità e sostenibilità dei risultati nel lungo termine adeguatamente corretti per il rischio;
- per i Beneficiari inclusi tra il personale del Gruppo assicurativo Poste Vita, un indicatore di redditività individuato nel RORAC del gruppo assicurativo Poste Vita relativo al triennio e utilizzato nel Piano di lungo termine con l'obiettivo di riconoscere la continuità e sostenibilità dei risultati nel lungo termine adeguatamente corretti per il rischio.

Comune a tutti i Beneficiari, è il raggiungimento di un indicatore di creazione di valore per gli azionisti, individuato nel *Total Shareholder Return*, utilizzato per identificare la performance relativa alla generazione di valore per gli azionisti di Poste Italiane rispetto alle aziende del FTSE MIB.

[Indice generale](#)[Indice di sezione](#)I Bilanci di Poste Italiane al 31 dicembre 2021
13. Ulteriori informazioni

La maturazione dei Diritti è subordinata alla sussistenza della Condizione Cancellato che garantisce la sostenibilità del Piano a livello di Gruppo. La Condizione Cancellato è rappresentata dal raggiungimento di una determinata soglia di EBIT gestionale cumulato triennale di Gruppo al termine di ciascun Periodo di Performance. Inoltre, per il Direttore Generale (nonché Amministratore Delegato) e per i *Risk Takers* del Patrimonio BancoPosta la maturazione dei Diritti è subordinata altresì alla sussistenza di Condizioni di Accesso, che certifichino la presenza di solidità patrimoniale e di liquidità del Patrimonio BancoPosta stesso come segue:

- Parametro di adeguatezza patrimoniale, identificato nel CET 1 di fine periodo;
- Parametro di liquidità a breve termine, identificato nel LCR di fine periodo;
- Parametro di redditività corretta per il rischio, identificato nel RORAC di fine periodo; tale parametro è previsto a partire dal Ciclo 2017-2019 e solo per il Direttore Generale (nonché Amministratore Delegato).

Diversamente per il personale appartenente al Gruppo assicurativo Poste Vita, la maturazione dei Diritti è subordinata oltre che alla Condizione Cancellato (EBIT gestionale cumulato triennale di Gruppo) alla sussistenza della Condizione di Accesso specifica ossia *Solvency II* ratio di fine periodo.

Le *Phantom Stock* verranno attribuite entro la fine dell'anno successivo al termine del Periodo di Performance, e immediatamente convertite in denaro. Per il Direttore Generale, i *Risk Takers* BancoPosta e il personale del Gruppo Assicurativo Poste Vita, esse saranno soggette a un periodo di *retention* di un anno, prima di essere convertite in denaro in seguito alla verifica della sussistenza delle condizioni previste per ciascun Piano.

Modalità di valutazione del *Fair Value* ed effetti economici

La valutazione è stata effettuata utilizzando uno strumento di *pricing* interno che adotta modelli di simulazione coerenti con i requisiti richiesti dai principi contabili di riferimento e che tiene conto delle specifiche caratteristiche del Piano.

Primo Ciclo 2016-2018

Il Primo Ciclo del "Piano ILT *Phantom Stock*" (2016-2018) è giunto a maturazione nel 2018 ed il controvalore in denaro delle quote è stato interamente erogato nel corso dei precedenti esercizi.

Secondo Ciclo 2017-2019

Terminato il periodo di *retention* di un anno a cui erano sottoposte le 207.320 *Phantom Stock* derivanti dalla consuntivazione del Piano giunto a maturazione nel 2019, il controvalore in denaro delle quote interamente erogate nel corso dell'esercizio è pari a circa 2,2 milioni di euro. Il costo rilevato nell'esercizio è stato di circa 0,5 milioni di euro.

Terzo Ciclo 2018-2020

Nel 2020 è giunto a maturazione anche il Terzo Ciclo del "Piano ILT *Phantom Stock*" (2018-2020), assegnato nel corso del 2018. La consuntivazione del Piano ha determinato un numero complessivo di 734.566 *Phantom Stock* di cui 178.020 unità sottoposte ad un periodo di *retention* di un anno. Il controvalore in denaro delle quote erogate nel corso dell'esercizio è stato pari a circa 5,8 milioni di euro. Il costo rilevato nell'esercizio è stato di circa 1,9 milioni di euro, mentre la passività residua iscritta tra i debiti del personale ammonta a circa 2 milioni di euro.

Relazione Finanziaria Annuale 2021
Gruppo Poste Italiane

[Indice di sezione](#)[Indice generale](#)

Poste Italiane S.p.A.

Si riportano di seguito gli effetti economici del sopracitato Sistema di Incentivazione a Lungo Termine al 31 dicembre 2021 per Poste Italiane S.p.A..

Primo Ciclo 2016-2018

Il Primo Ciclo del "Piano ILT *Phantom Stock*" (2016-2018) è giunto a maturazione nel 2018 ed il controvalore in denaro delle quote è stato interamente erogato nel corso dei precedenti esercizi.

Secondo Ciclo 2017-2019

Terminato il periodo di *retention* di un anno a cui erano sottoposte le 156.778 *Phantom Stock* derivanti dalla consuntivazione del Piano giunto a maturazione nel 2019, il controvalore in denaro delle quote interamente erogate nel corso dell'esercizio è pari a circa 1,6 milioni di euro. Il costo rilevato per il semestre è stato di circa 0,3 milioni di euro.

Terzo Ciclo 2018-2020

Nel 2020 è giunto a maturazione anche il Terzo Ciclo del "Piano ILT *Phantom Stock*" (2018-2020), assegnato nel corso del 2018. La consuntivazione del Piano ha determinato un numero complessivo di 687.273 *Phantom Stock* di cui 130.727 unità sottoposte ad un periodo di *retention* di un anno. Il controvalore in denaro delle quote erogate nel corso dell'esercizio è stato pari a circa 5,8 milioni di euro. Il costo rilevato nell'esercizio è stato di circa 1,7 milioni di euro, mentre la passività residua iscritta tra i debiti del personale ammonta a circa 1,5 milioni di euro.

Sistema di incentivazione a lungo termine: Piano di Performance Share

Gruppo Poste Italiane

L'Assemblea degli Azionisti di Poste Italiane S.p.A. tenutasi in data 28 Maggio 2019 ha approvato il documento, redatto ai sensi dell'art 84-bis del Regolamento Emittenti, sui "Piani di incentivazione basati su strumenti finanziari – Piano ILT di *Performance Share*" primo Ciclo 2019-2021 e secondo Ciclo 2020-2022.

L'Assemblea degli Azionisti di Poste Italiane S.p.A. tenutasi in data 28 Maggio 2021 ha approvato il documento, redatto ai sensi dell'art 84-bis del Regolamento Emittenti, sui "Piani di incentivazione basati su strumenti finanziari – Piano ILT *Performance Share* 2021-2023" con riferimento al periodo di performance 2021-2023.

Tali sistemi d'incentivazione, costruiti in linea con le prassi di mercato, hanno l'obiettivo di collegare una quota della componente variabile della remunerazione di talune risorse al raggiungimento di obiettivi di redditività e di creazione di valore sostenibile per gli azionisti nel lungo periodo.

Descrizione dei Piani

I Piani *Performance Share*, come descritto nei relativi Documenti informativi, prevedono l'attribuzione di Diritti all'assegnazione di Azioni ordinarie di Poste Italiane. Il numero dei Diritti che verranno attribuiti ai Beneficiari è subordinato al raggiungimento di Obiettivi di *Performance* nell'arco di un periodo triennale, previa verifica della sussistenza della Condizione Cancellato, delle Condizioni di Accesso e delle Condizioni di Malus (quest'ultime per i Beneficiari BancoPosta, di seguito "Beneficiari BP", ivi incluso il Direttore Generale). I Piani si sviluppano su un orizzonte temporale di medio-lungo periodo. In particolare, il Piano "ILT *Performance Share*" si articola in due Cicli (assegnazione 2019 e 2020), ciascuno avente durata triennale, mentre il Piano "ILT

[Indice generale](#)[Indice di sezione](#)I Bilanci di Poste Italiane al 31 dicembre 2021
13. Ulteriori informazioni

Performance Share 2021-2023” prevede un unico Ciclo di assegnazione nel 2021. Le Azioni vengono attribuite nel caso siano raggiunti gli obiettivi di performance ovvero dopo un periodo di *retention*. Le principali caratteristiche dei Piani sono di seguito evidenziate.

Destinatari

I destinatari sono: l'Amministratore Delegato di Poste Italiane, in qualità di Direttore Generale, taluni *Manager* del Gruppo Poste Italiane, inclusi Dirigenti con responsabilità strategiche, nonché *alcune risorse* del Patrimonio destinato BancoPosta.

Condizioni del Piano “ILT Performance Share” primo Ciclo 2019-2021 e secondo Ciclo 2020-2022

Gli Obiettivi di Performance, comuni a tutti i Beneficiari, a cui è condizionata la maturazione dei Diritti e, pertanto, l'attribuzione delle Azioni, sono di seguito evidenziati:

- un indicatore di redditività individuato nell'EBIT cumulato triennale di Gruppo utilizzato per riconoscere la continuità e sostenibilità dei risultati di redditività nel lungo termine;
- il raggiungimento di un indicatore di creazione di valore per gli azionisti, individuato nel “*Total Shareholder Return relativo*”, utilizzato per identificare la performance relativa alla generazione di valore per gli azionisti di Poste Italiane rispetto all'indice FTSE MIB²⁰⁹.

La maturazione dei Diritti e, pertanto, l'attribuzione delle Azioni, è condizionata al raggiungimento della Condizione Cancellato che garantisce la sostenibilità del Piano a livello di Gruppo. La Condizione Cancellato è rappresentata dal raggiungimento di una determinata soglia di EBIT cumulato triennale di Gruppo al termine di ciascun Periodo di Performance. Inoltre, per il Direttore Generale (nonché Amministratore Delegato) e per i Beneficiari del Patrimonio BancoPosta la maturazione dei Diritti è subordinata altresì alla sussistenza di Condizioni di Accesso, che certifichino la presenza di solidità patrimoniale e di liquidità del Patrimonio BancoPosta stesso come segue:

- Parametro di adeguatezza patrimoniale, (CET 1) di fine periodo;
- Parametro di liquidità a breve termine, (LCR) di fine periodo;
- Parametro di redditività corretta per il rischio, (RORAC) di fine periodo.

Le Azioni verranno attribuite entro la fine dell'anno successivo al termine del Periodo di Performance, secondo i seguenti schemi:

- per i Beneficiari BP (incluso il Direttore Generale) per il 40% *up-front* e per il restante 60% in due pari quote, differite rispettivamente di 2 e 4 anni a decorrere dal termine del Periodo di Performance. È prevista, inoltre l'applicazione di un ulteriore Periodo di *Retention* della durata di un anno, da applicarsi sia in relazione alla quota attribuita *up-front*, sia in relazione alle quote attribuite in via differita;
- per gli Altri Beneficiari il Piano prevede l'attribuzione di Azioni di Poste Italiane interamente *up-front* al termine di un Periodo di Performance triennale, con l'applicazione, sul 60% delle stesse, di un ulteriore Periodo di *Lock-up* della durata di 2 anni.

Per i Beneficiari BP (incluso il Direttore Generale), inoltre, l'attribuzione delle quote di Azioni differite avverrà a seguito della verifica della sussistenza dei livelli di patrimonializzazione, liquidità a breve termine e di redditività corretta per il rischio del Patrimonio BancoPosta.

209. L'obiettivo legato al “*Total Shareholder Return relativo*” (“rTSR”) prevede un correttivo di “*negative threshold*”: qualora il TSR di Poste Italiane risultasse negativo, ancorché con performance superiore al TSR dell'indice, si provvederà a ridurre la maturazione (collegata al rTSR) alla soglia minima del 50%.

Condizioni del Piano “ILT Performance Share 2021-2023”

Gli Obiettivi di *Performance*, comuni a tutti i Beneficiari, a cui è condizionata la maturazione dei Diritti e, pertanto, l'attribuzione delle Azioni, sono di seguito evidenziati:

- un indicatore di redditività individuato nell'EBIT cumulato triennale di Gruppo utilizzato per riconoscere la continuità e sostenibilità dei risultati di redditività nel lungo termine;
- il raggiungimento di un indicatore di creazione di valore per gli azionisti, individuato nel “*Total Shareholder Return relativo*”, utilizzato per identificare la performance relativa alla generazione di valore per gli azionisti di Poste Italiane rispetto all'indice FTSE MIB²¹⁰;
- un indicatore di finanza sostenibile collegato all'inserimento di una componente ESG nei prodotti d'investimento Poste Vita entro il 2023. In particolare, l'indicatore viene calcolato rapportando il numero di prodotti offerti con componenti ESG rispetto al numero totale di prodotti offerti.

La maturazione dei Diritti e, pertanto, l'attribuzione delle Azioni, è condizionata al raggiungimento della Condizione Cancellato che garantisce la sostenibilità del Piano a livello di Gruppo. La Condizione Cancellato è rappresentata dal raggiungimento di una determinata soglia di EBIT cumulato triennale di Gruppo al termine di ciascun Periodo di Performance. Inoltre, per il Direttore Generale (nonché Amministratore Delegato) e per i Beneficiari del Patrimonio BancoPosta la maturazione dei Diritti è subordinata altresì alla sussistenza di Condizioni di Accesso, che certifichino la presenza di solidità patrimoniale e di liquidità del Patrimonio BancoPosta stesso come segue:

- Parametro di adeguatezza patrimoniale, (CET 1) di fine periodo;
- Parametro di liquidità a breve termine, (LCR) di fine periodo;
- Parametro di redditività corretta per il rischio, (RORAC) di fine periodo.

Le Azioni verranno attribuite entro la fine dell'anno successivo al termine del Periodo di Performance, secondo i seguenti schemi:

- per i Beneficiari BP (incluso il Direttore Generale) per il 40% up-front e per il restante 60% in cinque quote annuali differite su un arco temporale quinquennale (le prime tre pari al 10% dei diritti complessivamente maturati e le successive due pari al 15% dei diritti complessivamente maturati). È prevista, inoltre l'applicazione di un ulteriore Periodo di *Retention* della durata di un anno, da applicarsi sia in relazione alla quota attribuita up-front, sia in relazione alle quote attribuite in via differita;
- per gli Altri Beneficiari il Piano prevede l'attribuzione di Azioni di Poste Italiane interamente up-front al termine di un Periodo di Performance triennale, con l'applicazione, sul 60% delle stesse, di un ulteriore Periodo di *Lock-up* della durata di 2 anni.

Per i Beneficiari BP (incluso il Direttore Generale), inoltre, l'attribuzione delle quote di Azioni differite avverrà a seguito della verifica della sussistenza dei livelli di patrimonializzazione, liquidità a breve termine e di redditività corretta per il rischio del Patrimonio BancoPosta.

Modalità di valutazione del *Fair Value* ed effetti economici

Le valutazioni sono state effettuate utilizzando uno strumento di *pricing* interno che adotta modelli di simulazione coerenti con i requisiti richiesti dai principi contabili di riferimento e che tiene conto delle specifiche caratteristiche del Piano. Il *fair value* unitario di ciascun Diritto alla data di valutazione è pari al valore nominale dello stesso alla data di assegnazione (determinato sulla base dei prezzi di borsa), scontato per il tasso di dividendo atteso e per il tasso di interesse privo di rischio e aggiornato considerando la migliore stima delle condizioni di servizio (*service conditions*) e di *performance* (*non market based performance conditions*).

Primo Ciclo 2019-2021

Il numero di Diritti a ricevere Azioni complessivamente assegnati per il Primo Ciclo del Piano riguarda 109 Beneficiari ed è stato di 620.130 unità, il cui *fair value* unitario alla data di assegnazione (28 maggio 2019 per il Direttore Generale e 7 ottobre 2019 per i Beneficiari BP e Altri Beneficiari) è stato rispettivamente di euro 6,19, 8,29 e 8,88. Il costo rilevato per l'esercizio 2021 è stato di circa 1,9 milioni di euro, mentre la Riserva di Patrimonio Netto appositamente creata è pari a circa 5,9 milioni di euro.

²¹⁰ L'obiettivo legato al “*Total Shareholder Return relativo*” (“rTSR”) prevede un correttivo di “*negative threshold*”: qualora il TSR di Poste Italiane risultasse negativo, ancorché con *performance* superiore al TSR dell'indice, si provvederà a ridurre la maturazione (collegata al rTSR) alla soglia minima del 50%.

[Indice generale](#)[Indice di sezione](#)I Bilanci di Poste Italiane al 31 dicembre 2021
13. Ulteriori informazioni

Secondo Ciclo 2020-2022

Il numero di Diritti a ricevere Azioni complessivamente assegnati per il Secondo Ciclo del Piano riguarda 118 Beneficiari ed è stato di 964.895 unità, il cui *fair value* unitario alla data di assegnazione (05 marzo 2020 per il Direttore Generale e 12 novembre 2020 per i Beneficiari BP e Altri Beneficiari) è stato rispettivamente di euro 5,42, 3,91 e 4,64. Il costo rilevato per l'esercizio 2021 è stato di circa 2 milioni di euro, mentre la Riserva di Patrimonio Netto appositamente creata è pari a circa 3,5 milioni di euro.

Piano 2021-2023

Il numero di Diritti a ricevere Azioni complessivamente assegnati riguarda 148 Beneficiari ed è stato di 1.076.552 unità, il cui *fair value* unitario alla *grant date* (28 maggio 2021 per il Direttore Generale, per i Beneficiari BP e Altri Beneficiari) è stato rispettivamente di euro 8,23 per le prime due categorie e 9,22 per l'ultima. Il costo rilevato per l'esercizio 2021 è stato di circa 3,5 milioni di euro, equivalente alla Riserva di Patrimonio Netto appositamente creata.

Poste Italiane S.p.A.

Si riportano di seguito gli effetti economici del sopracitato Sistema di Incentivazione a Lungo Termine "Performance Share" al 31 dicembre 2021 per Poste Italiane S.p.A.

Primo Ciclo 2019-2021

Il numero di Diritti a ricevere Azioni complessivamente assegnati per il Primo Ciclo del Piano di *Performance Share* riguarda 103 Beneficiari ed è stato di 597.642 unità il cui *fair value* unitario alla data di assegnazione (28 maggio 2019 per il Direttore Generale e 7 ottobre 2019 per i Beneficiari BP e Altri Beneficiari) è stato rispettivamente di euro 6,19, 8,29 e 8,88.

Il costo rilevato per l'esercizio 2021 è stato di circa 1,8 milioni di euro, mentre la Riserva di Patrimonio netto appositamente creata è pari a circa 5,8 milioni di euro.

Secondo Ciclo 2020-2022

Il numero di Diritti a ricevere Azioni complessivamente assegnati per il Secondo Ciclo del Piano riguarda 112 Beneficiari ed è stato di 936.319 unità, il cui *fair value* unitario alla data di assegnazione (05 marzo 2020 per il Direttore Generale e 12 novembre 2020 per i Beneficiari BP e Altri Beneficiari) è stato rispettivamente di euro 5,42, 3,91 e 4,64. Il costo rilevato per l'esercizio 2021 è stato di circa 2 milioni di euro, mentre la Riserva di Patrimonio Netto appositamente creata è pari a circa 3,5 milioni di euro.

Piano 2021-2023

Il numero di Diritti a ricevere Azioni complessivamente assegnati riguarda 137 Beneficiari ed è stato di 1.024.655 unità, il cui *fair value* unitario alla *grant date* (28 maggio 2021 per il Direttore Generale, per i Beneficiari BP e Altri Beneficiari) è stato rispettivamente di euro 8,23 per le prime due categorie e 9,22 per l'ultima. Il costo rilevato per l'esercizio 2021 è stato di circa 3,3 milioni di euro, equivalente alla Riserva di Patrimonio Netto appositamente creata.

Sistemi di incentivazione a lungo termine: Stock Option

Il sistema di incentivazione a lungo termine di MLK delivery, approvato dal Consiglio di Amministrazione della società controllata in data 10 dicembre 2020, prevede l'assegnazione a titolo gratuito di un numero massimo di *Stock Option* che conferiscono ai titolari il diritto di sottoscrivere azioni di categoria Z della società MLK delivery, ossia azioni emesse a servizio del Piano senza diritto ai dividendi e al voto. Il Piano ha una complessiva durata di cinque anni e avrà termine con l'attribuzione di tutte le *Stock Option*.

Il costo rilevato per l'esercizio 2021 è stato di circa 0,5 milioni di euro, mentre la Riserva di Patrimonio Netto appositamente creata è pari a circa 0,9 milioni di euro.

Sistemi di incentivazione a breve termine: MBO

La Banca d'Italia, il 27 maggio 2014, ha emanato le Disposizioni di Vigilanza per BancoPosta (Parte IV, Cap. I, "BancoPosta" inserita nella Circolare n. 285 del 17 Dicembre 2013 "Disposizioni di Vigilanza prudenziale per le banche") che, tenuto conto delle peculiarità normative e operative dell'attività di BancoPosta e della società Poste Italiane S.p.A., hanno reso applicabile al BancoPosta, la disciplina prudenziale delle banche, tra cui, la normativa in materia di politiche di remunerazione e incentivazione (Parte Prima, Titolo IV, Capitolo 2 "Politiche e prassi di remunerazione e incentivazione" della Circolare n. 285 sopra richiamata). Tali disposizioni, applicabili alla sola Capogruppo Poste Italiane S.p.A., prevedono che parte dei premi erogati ai "Risk Takers" del Patrimonio BancoPosta venga attribuita mediante l'assegnazione di strumenti finanziari, in un orizzonte temporale pluriennale.

Con riferimento ai sistemi di incentivazione manageriale del Patrimonio BancoPosta MBO per gli esercizi 2017 e 2018, ove l'incentivo è risultato superiore ad una soglia di materialità, il sistema di incentivazione manageriale MBO prevede l'assegnazione del 50% dell'incentivo sotto forma di *Phantom Stock*, ovvero unità rappresentative del valore dell'azione di Poste Italiane S.p.A., e l'applicazione di meccanismi di differimento:

- per il 60% dell'incentivo su 5 anni pro-rata, per il personale più rilevante che beneficia sia del sistema di incentivazione a breve termine sia del Piano di incentivazione a lungo termine "Piano ILT *Phantom Stock*";
- per il 40% su 3 anni pro-rata, per il restante personale più rilevante.

I più recenti sistemi di incentivazione manageriale a breve termine (MBO 2019, MBO 2020 e MBO 2021) prevedono, qualora l'incentivo sia risultato superiore ad una soglia di materialità, l'erogazione di una quota parte del Premio maturato sotto forma di Azioni di Poste Italiane S.p.A. e l'applicazione di meccanismi di differimento:

- per il 60% dell'incentivo su 5 anni pro-rata, per il Direttore Generale e per il responsabile della funzione BancoPosta;
- per il 40% su 5 anni pro-rata, per i Beneficiari appartenenti al *Senior Management*;
- per il 40% su 3 anni pro-rata²¹¹, per gli Altri Beneficiari.

L'attribuzione delle *Phantom Stock* (MBO 2017 e 2018) nonché dei Diritti a ricevere Azioni (MBO 2019, 2020 e 2021) è subordinata alla sussistenza di una Condizione Cancellata (*Redditività di Gruppo: EBIT gestionale*) e di Condizioni di Accesso come segue:

- Parametro di adeguatezza patrimoniale, identificato nel CET 1 livello soglia approvato nel *Risk Appetite Framework (RAF)*;
- Parametro di liquidità a breve termine, identificato nel LCR livello soglia approvato nel *Risk Appetite Framework (RAF)*.

Per il Direttore Generale si prevede, inoltre, l'applicazione di una ulteriore Condizione di Accesso, oltre a quelle sopra esposte, collegata al *Solvency Ratio* del Gruppo Assicurativo Poste Vita.

Le quote attribuite sotto forma di *Phantom Stock* o di Azioni sono soggette ad un Periodo di *Retention* sia per la quota up-front sia per le quote differite.

L'erogazione della parte differita avverrà ogni anno a condizione che vengano rispettati i requisiti di patrimonializzazione e di liquidità del Patrimonio BancoPosta. Gli effetti economici e patrimoniali sono contabilizzati nel periodo di maturazione degli strumenti.

Modalità di valutazione del *Fair Value* ed effetti economici

La valutazione è stata effettuata utilizzando uno strumento di *pricing* interno che adotta modelli di simulazione coerenti con i requisiti richiesti dai principi contabili di riferimento e che tiene conto delle specifiche caratteristiche del Piano.

Al 31 dicembre 2021, il numero di *Phantom Stock* relative ai piani MBO 2017 e 2018 in essere è di 88.964, relative principalmente al personale in forza alla Controllante. Nel corso dell'esercizio è stato rilevato un costo pari a circa 0,5 milioni di euro, sono stati effettuati pagamenti per 0,8 milioni di euro e la passività iscritta è pari a circa 1 milione di euro.

Il numero di Diritti a ricevere Azioni, derivanti dai piani di incentivazione a breve termine MBO 2019, 2020 e 2021 (quest'ultimo stimato sulla base delle migliori informazioni disponibili, in attesa dell'effettiva consuntivazione del sistema, allo scopo di rilevare il costo del servizio ricevuto), è di 129.981 relativi al personale in forza alla Controllante. Nel corso dell'esercizio è stato rilevato un costo pari a circa 0,7 milioni di euro e al 31 dicembre 2021 risultano iscritte una specifica Riserva di Patrimonio netto appositamente

211. Solo per l'MBO 2021 gli anni di pro-rata sono 4, anche se per il quarto anno è previsto solo un pagamento cash.

Indice generale

Indice di sezione

I Bilanci di Poste Italiane al 31 dicembre 2021
13. Ulteriori informazioni

mente creata per circa 0,5 milioni di euro ed una passività per circa 0,7 milioni di euro. La riserva di Patrimonio netto si è ridotta di circa 0,2 milioni di euro per effetto della consegna di azioni proprie precedentemente acquistate.

Pagamenti per la conclusione del rapporto

I compensi legati alla conclusione anticipata del rapporto di lavoro per il personale *Risk Takers* del Patrimonio BancoPosta sono corrisposti secondo le modalità previste per la remunerazione variabile a Breve Termine (MBO 2017) per quanto attiene le modalità di differimento, il pagamento in strumenti finanziari e la verifica dei parametri minimi regolamentari di patrimonializzazione e di liquidità del Patrimonio BancoPosta.

Al 31 dicembre 2021 il numero di *Phantom Stock* in essere è di 62.376 unità. Nel corso dell'esercizio è stato rilevato un costo pari a circa 0,4 milioni di euro, sono stati effettuati pagamenti per 0,6 milioni di euro e la passività iscritta è pari a circa 0,7 milioni di euro.

Perimetro di consolidamento e dati salienti delle partecipazioni

Il dettaglio è il seguente:

Perimetro di consolidamento

Denominazione (migliaia di euro)	Sede legale	Valuta	Capitale sociale	Società controllante	% di possesso	% complessiva Gruppo
CONTROLLANTE:						
Poste Italiane S.p.A.	Roma (Italia)	Euro	1.306.110			
SOCIETÀ CONTROLLATE CONSOLIDATE INTEGRALMENTE:						
BancoPosta Fondi S.p.A. SGR	Roma (Italia)	Euro	12.000	Poste Italiane S.p.A.	100,00%	100,00%
				Poste Italiane S.p.A.	51,00%	
				SDA Express Courier S.p.A.	19,00%	
Consorzio Logistica Pacchi S.c.p.A.	Roma (Italia)	Euro	516	Poste Air Cargo S.r.l.	5,00%	100,00%
				Postel S.p.A.	15,00%	
				Poste Assicura S.p.A. Nexive	5,00%	
				Network S.r.l.	5,00%	
Consorzio per i Servizi di Telefonia Mobile S.c.p.A.	Roma (Italia)	Euro	120	Poste Italiane S.p.A.	51,00%	100,00%
				PostePay S.p.A.	49,00%	
Consorzio PosteMotori	Roma (Italia)	Euro	120	Poste Italiane S.p.A.	58,12%	80,75%
				Postel S.p.A.	22,63%	
Europa Gestioni Immobiliari S.p.A.	Roma (Italia)	Euro	103.200	Poste Italiane S.p.A.	55,00%	100,00%
				Poste Vita S.p.A.	45,00%	
MLK Deliveries S.p.A.	Roma (Italia)	Euro	333	Poste Italiane S.p.A.	70,00%	70,00%
					30,00%	
Nexive Network S.r.l.*	Roma (Italia)	Euro	50	Poste Italiane S.p.A.	100,00%	100,00%
Nexive Scari*	Milano (Italia)	Euro	28	Poste Italiane S.p.A.	82,14%	82,14%
				Poste Italiane S.p.A.	69,65%	
PatentiViaPoste ScpA	Milano (Italia)	Euro	120	Postel S.p.A.	17,21%	86,86%
Poste Air Cargo S.r.l.	Roma (Italia)	Euro	1.000	Poste Italiane S.p.A.	100,00%	100,00%
Poste Assicura S.p.A.*	Roma (Italia)	Euro	25.000	Poste Italiane S.p.A.	100,00%	100,00%
Poste Insurance Broker S.r.l.**	Roma (Italia)	Euro	600	Poste Italiane S.p.A.	100,00%	100,00%

Relazione Finanziaria Annuale 2021

Gruppo Poste Italiane

Indice di sezione

Indice generale

PostePay S.p.A.	Roma (Italia)	Euro	7.561	Poste Italiane S.p.A.	100,00%	100,00%
Poste Vita S.p.A.*	Roma (Italia)	Euro	1.216.608	Poste Italiane S.p.A.	100,00%	100,00%
Poste Welfare Servizi S.r.l.	Roma (Italia)	Euro	16	Poste Italiane S.p.A.	100,00%	100,00%
Postel S.p.A.	Roma (Italia)	Euro	20.400	Poste Italiane S.p.A.	100,00%	100,00%
PSIA S.r.l.	Roma (Italia)	Euro	10	Poste Italiane S.p.A.	100,00%	100,00%
SDA Express Courier S.p.A.	Roma (Italia)	Euro	5.000	Poste Italiane S.p.A.	100,00%	100,00%
Sengi Express Limited*	Hong Kong (Cina)	HKD	5.000	Poste Italiane S.p.A.	40,00%***	40,00%***
Sengi Express Guangzhou Limited*	Guangzhou (Cina)	CNY	5.000	Poste Italiane S.p.A.	100,00%	40,00%
sennder Italia S.r.l.	Milano (Italia)	Euro	43	Poste Italiane S.p.A.	70,00%	70,00%
				sennder Italia S.r.l.	30,00%	
SOCIETÀ CONSOLIDATE CON IL METODO DEL PATRIMONIO NETTO:						
Controllate:						
Address Software S.r.l.	Roma (Italia)	Euro	10	Postel S.p.A.	51,00%	51,00%
Indabox S.r.l.	Roma (Italia)	Euro	50	MLK Deliveries S.p.A.	100,00%	70,00%
Kipoint S.p.A.	Roma (Italia)	Euro	500	SDA Express Courier S.p.A.	100,00%	100,00%
Collegate:						
Anima Holding S.p.A.	Milano (Italia)	Euro	7.292	Poste Italiane S.p.A.	10,35%	10,35%
Conio Inc.	San Francisco (USA)	USD	13.355	Poste Italiane S.p.A.	16,48%	16,48%
Conio S.r.l.	Milano (Italia)	Euro	15	Conio Inc.	100,00%	16,48%
Financit S.p.A.	Roma (Italia)	Euro	14.950	Poste Italiane S.p.A.	40,00%	40,00%
ItaliaCamp S.r.l.	Roma (Italia)	Euro	155	Poste Italiane S.p.A.	19,40%	19,40%
Replica SIM S.p.A.	Milano (Italia)	Euro	10.500	Poste Italiane S.p.A.	45,00%	45,00%

* Per tali società i dati indicati sono elaborati in conformità ai principi contabili internazionali IFRS e pertanto possono non coincidere con quelli contenuti nei bilanci di esercizio redatti in conformità al codice civile e ai principi contabili italiani.

** Poste Assicura ha approvato la proposta di rafforzamento patrimoniale di Poste Insurance Broker per un ammontare di 0,9 milioni di euro, a copertura delle perdite accertate garantendo contestualmente il rafforzamento patrimoniale e la continuità aziendale della controllata.

*** Con riferimento al capitale volante la percentuale di Poste Italiane S.p.A. è pari al 51%.

Indice generale

Indice di sezione

I Bilanci di Poste Italiane al 31 dicembre 2021
13. Ulteriori informazioni

Elenco delle partecipazioni valutate con il metodo del Patrimonio netto e dei dati patrimoniali ed economici

Denominazione (sede sociale) (migliaia di euro)	Natura del rapporto	Valore a Stato Patrimoniale	Quota % posseduta	Attività	Passività	Patrimonio netto	Ricavi e proventi	Risultato dell'esercizio
Address Software S.r.l. (Roma)	Controllata	457	51,00%	1.489	592	897	1.189	167
Anima Holding S.p.A. (Milano) (a)	Collegata	226.339	10,35%	2.657.844	1.244.661	1.413.183	909.739*	176.295
Conio Inc. (San Francisco) (b)	Collegata	701	16,48%	13.740	3.159	10.581	-	(720)
Finacit S.p.A. (Roma)	Collegata	37.522	40,00%	1.259.129	1.209.112	50.017	74.119	19.200
Indabox S.r.l. (Roma)	Controllata	412	70,00%	512	197	315	465	2
ItaliaCamp S.r.l. (Roma) (c)	Collegata	142	19,40%	4.616	2.018	2.598	2.332	6
Kipoint S.p.A. (Roma)	Controllata	2.006	100,00%	4.289	2.283	2.006	3.795	530
Replica SIM S.p.A. (Milano)	Collegata	9.892	45,00%	12.985	2.314	10.671	4.275	(291)
Altra collegata del gruppo SDA (d)	Collegate	4						

- a. Dati dell'ultimo resoconto intermedio di gestione consolidato approvato dal CdA della società al 30.09.2021.
b. I valori di Stato Patrimoniale includono anche la valutazione della società Conio S.r.l. posseduta al 100% da Conio Inc.
c. Dati dell'ultimo bilancio approvato dal CDA della società al 31.12.2020.
d. Si riferisce alla società Speedy Express Courier S.r.l. in liquidazione.
* Il valore comprende l'importo delle commissioni attive e degli interessi attivi e proventi assimilati.

Informativa ai sensi della Legge 124/2017

Si forniscono di seguito le informazioni richieste dalla Legge n.124 del 4 agosto 2017, all'art. 1, commi da 125 a 129.

Le informazioni vengono rese in migliaia di euro e secondo il criterio della cassa, con indicazione della società del Gruppo che ha ricevuto e/o erogato il beneficio. Inoltre, tenuto conto dei numerosi dubbi interpretativi, la rendicontazione di seguito è resa sulla scorta della miglior interpretazione della norma ad oggi possibile anche alla luce degli orientamenti forniti da Assonime con Circolare n. 5 del 22 febbraio 2019.

Società del Gruppo (migliaia di euro)	Soggetto erogante/beneficiario	Causale	Importo corrisposto
Erogazioni corrisposte			
Poste Italiane	Fondazione Intercultura Onlus	Erogazione liberale	115
Poste Italiane	Caritas italiana	Erogazione liberale	66
Poste Italiane	Fondazione nuovo millennio scuola politica	Erogazione liberale	25
Poste Italiane	Fondazione comunita Domenico Tardini	Erogazione liberale	24
Poste Italiane	Comunità di Sant Egidio acap Onlus	Erogazione liberale	20
Poste Italiane	Comunità di San Patrignano	Erogazione liberale	20
Poste Italiane	Fondazione Don Gino Rigoldi	Erogazione liberale	15
Poste Italiane	Fondazione Ospedale Meyer	Erogazione liberale	15
Poste Italiane	Fondazione Poste Insieme Onlus	Erogazione liberale	10
Poste Italiane	Associazione Andrea Tudisco Onlus	Erogazione liberale	10
Poste Italiane	Fondazione centesimus annus pro pontefice	Erogazione liberale	10
Poste Italiane	Fondazione Bambino Gesù	Erogazione liberale	10
Poste Italiane	Canovalandia	Erogazione liberale	10
Poste Vita	Poste Insieme Onlus	Erogazione liberale	10
PostePay	Poste Insieme Onlus	Erogazione liberale	10
Totale			370

Relazione Finanziaria Annuale 2021
Gruppo Poste Italiane

Indice di sezione

Indice generale

Risparmio postale

Il Risparmio postale raccolto dalla Capogruppo in nome e per conto di Cassa Depositi e Prestiti è rappresentato di seguito, suddiviso per forma tecnica. Gli importi sono comprensivi degli interessi maturati, non ancora liquidati.

Risparmio postale

Descrizione (milioni di euro)	31.12.2021	31.12.2020
Libretti di deposito	99.254	103.715
Buoni Fruttiferi Postali	235.625	231.417
Cassa Depositi e Prestiti	185.016	173.584
Ministero dell'Economia e delle Finanze	50.609	57.833
Totale	334.879	335.132

Informazioni relative ai patrimoni gestiti

L'ammontare dei patrimoni gestiti da BancoPosta Fondi S.p.A. SGR, costituito dal *fair value* delle quote valorizzate all'ultimo giorno utile dell'esercizio, al 31 dicembre 2021 è di 12.562 milioni di euro (10.063 milioni di euro al 31 dicembre 2020).

Impegni

Gli Impegni del Gruppo sono dettagliati nella tabella che segue.

Impegni

Descrizione (milioni di euro)	31.12.2021	31.12.2020
Contratti di <i>leasing</i>	28	26
Contratti per acquisto di Immobili, impianti e macchinari	92	45
Contratti per acquisto di Attività immateriali	20	29
Totale	140	100

Al 31 dicembre 2021, la voce Contratti di *leasing* accoglie impegni non rientranti in ambito IFRS 16 – *Leasing*.

Inoltre, al 31 dicembre 2021, la società EGI S.p.A. avendo cessato sostanzialmente le attività di grossista elettrico, non rileva acquisti di energia elettrica sui mercati a termine regolamentati.

[Indice generale](#)
[Indice di sezione](#)

 I Bilanci di Poste Italiane al 31 dicembre 2021
 13. Ulteriori informazioni

Gli Impegni di Poste Italiane S.p.A., sono dettagliati nella tabella che segue.

Impegni

Descrizione (milioni di euro)	31.12.2021	di cui verso Società del Gruppo	31.12.2020	di cui verso Società del Gruppo
Contratti di <i>leasing</i>	27	-	26	2
Contratti per acquisto di Immobili, impianti e macchinari	93	1	106	1
Contratti per acquisto di Attività immateriali	20	-	29	-
Totale	140	1	161	3

Al 31 dicembre 2021, la voce Contratti di *leasing* accoglie impegni non rientranti in ambito IFRS 16 – *Leasing*.

Garanzie

Le Garanzie personali in essere per le quali esiste un impegno, rispettivamente del Gruppo e di Poste Italiane S.p.A. sono le seguenti:

Garanzie

Descrizione (milioni di euro)	31.12.2021	31.12.2020
Fidejussioni e altre garanzie rilasciate:		
da Istituti di credito/Assicurazioni nell'interesse di imprese del Gruppo a favore di terzi	447	391
dal Gruppo nel proprio interesse a favore di terzi	55	55
Totale	502	446

Garanzie

Descrizione (milioni di euro)	31.12.2021	31.12.2020
Fidejussioni e altre garanzie rilasciate:		
rilasciate da Istituti di credito nell'interesse di Poste Italiane S.p.A. a favore di terzi	350	295
rilasciate da Poste Italiane S.p.A. nell'interesse di imprese controllate a favore di terzi	37	57
lettere di <i>patronage</i> rilasciate da Poste Italiane S.p.A. nell'interesse di imprese controllate	55	55
Totale	442	407

Relazione Finanziaria Annuale 2021
Gruppo Poste Italiane

[Indice di sezione](#)[Indice generale](#)

Beni di terzi

I Beni di terzi del Gruppo comprendono, oltre quanto dettagliato nella seguente tabella per la Capogruppo, materiale per l'emergenza Covid nell'ambito della commessa con la Protezione Civile per circa 1,5 miliardi di euro, detenuti nei magazzini della controllata SDA Express Courier S.p.A..

Beni di terzi

Descrizione (milioni di euro)	31.12.2021	31.12.2020
Titoli obbligazionari sottoscritti dalla clientela c/o istituti di credito terzi	1.799	2.592
Totale	1.799	2.592

Ad integrazione di quanto sopra esposto, al 31 dicembre 2021 Poste Italiane S.p.A. detiene ulteriori 2 milioni di euro di Beni di società del gruppo.

Attività in corso di rendicontazione

Al 31 dicembre 2021, la Capogruppo ha pagato titoli di spesa del Ministero della Giustizia per 97 milioni di euro per i quali Poste Italiane S.p.A., nel rispetto della Convenzione Poste Italiane - MEF, ha già ottenuto la regolazione finanziaria da parte della Tesoreria dello Stato, ma è in attesa del riconoscimento del credito da parte del Ministero della Giustizia.

Indice generale

Indice di sezione

I Bilanci di Poste Italiane al 31 dicembre 2021
13. Ulteriori informazioni

Compensi alla Società di Revisione ai sensi dell'art.149 *duodecies* del “Regolamento emittenti CONSOB”

I corrispettivi²¹² per l'esercizio 2021, riconosciuti alla società di revisione della Capogruppo Deloitte & Touche e alle entità appartenenti alla sua rete, sono riepilogati, secondo quanto indicato dall'art. 149 *duodecies* del “Regolamento Emittenti CONSOB”, nella tabella che segue:

Informazioni relative ai compensi alla Società di revisione

Tipologia di Servizi (migliaia di euro)	Soggetto che ha erogato il servizio	Onorari Esercizio 2021
Poste Italiane S.p.A.		
Servizi di revisione contabile	Deloitte & Touche S.p.A.	1.159
Servizi di revisione contabile	Rete Deloitte & Touche	-
Servizi di attestazione	Deloitte & Touche S.p.A.	588
Servizi di attestazione	Rete Deloitte & Touche	-
Altri servizi	Deloitte & Touche S.p.A.	17
Altri servizi	Rete Deloitte & Touche	65
Società controllate da Poste Italiane S.p.A.		
Servizi di revisione contabile*	Deloitte & Touche S.p.A.	1.629
Servizi di revisione contabile	Rete Deloitte & Touche	54
Servizi di attestazione	Deloitte & Touche S.p.A.	622
Servizi di attestazione	Rete Deloitte & Touche	-
Altri servizi	Deloitte & Touche S.p.A.	-
Altri servizi	Rete Deloitte & Touche	-
Totale		4.134

* Sono inclusi i costi per la revisione dei fondi amministrati da BPF SGR a carico dei risparmiatori per un compenso complessivo di 214 migliaia di euro assestati al 100%.

212. I compensi per i servizi di revisione contabile sono rilevati nell'esercizio a cui si riferisce il bilancio oggetto di revisione. Eventuali servizi di attestazione riferiti a risultanze contabili antecedenti alla data di chiusura del bilancio di esercizio sono rilevati per competenza, successivamente al conferimento dell'incarico, nell'esercizio in cui i servizi sono resi, in base alla percentuale di completamento.



Indice generale

Indice di sezione

14

RENDICONTO SEPARATO DEL PATRIMONIO BANCOPOSTA

AL 31 DICEMBRE 2021

[Indice di sezione](#)

[Indice generale](#)

14.

**RENDICONTO SEPARATO
DEL PATRIMONIO BANCOPOSTA
AL 31 DICEMBRE 2021**

[Indice generale](#)[Indice di sezione](#)

Contenuti

Schemi di Bilancio	784
Stato patrimoniale	784
Conto economico	786
Prospetto della redditività complessiva	787
Prospetto delle variazioni del Patrimonio netto	788
Rendiconto finanziario	790
Nota integrativa	792
Parte A – Politiche contabili	792
Parte B – Informazioni sullo Stato patrimoniale	815
Parte C – Informazioni sul Conto economico	841
Parte D – Redditività complessiva	854
Parte E – Informazioni sui rischi e sulle relative politiche di copertura	855
Parte F – Informazioni sul Patrimonio	906
Parte G – Operazioni di aggregazione riguardanti imprese o rami d’azienda	910
Parte H – Operazioni con parti correlate	910
Parte I – Accordi di pagamento basati su propri strumenti patrimoniali	915
Parte L – Informativa di settore	919
Parte M – Informativa sul <i>leasing</i>	920

Relazione Finanziaria Annuale 2021
Gruppo Poste Italiane

Indice di sezione

Indice generale

Schemi di Bilancio

Stato patrimoniale

Voci dell'Attivo (dati in euro)	31 dicembre 2021	31 dicembre 2020
10. Cassa e disponibilità liquide	7.680.326.129	6.408.027.698
20. Attività finanziarie valutate al fair value con impatto a Conto economico	38.871.402	72.352.360
a) attività finanziarie detenute per la negoziazione	-	-
b) attività finanziarie designate al fair value	-	-
c) altre attività finanziarie obbligatoriamente valutate al fair value	38.871.402	72.352.360
30. Attività finanziarie valutate al fair value con impatto sulla redditività complessiva	37.626.169.600	42.638.326.216
40. Attività finanziarie valutate al costo ammortizzato	53.733.427.641	52.024.421.464
a) crediti verso banche	3.378.615.492	6.340.389.365
b) crediti verso clientela	50.354.812.149	45.684.032.099
50. Derivati di copertura	873.376.627	78.244.095
60. Adeguamento di valore delle attività finanziarie oggetto di copertura generica (+/-)	-	-
70. Partecipazioni	-	-
80. Attività materiali	-	-
90. Attività immateriali	-	-
di cui:		
- avviamento	-	-
100. Attività fiscali	282.549.035	129.633.285
a) correnti	-	-
b) anticipate	282.549.035	129.633.285
110. Attività non correnti e gruppi di attività in via di dismissione	-	-
120. Altre attività	8.837.599.833	2.629.878.491
Totale dell'Attivo	109.072.320.267	103.980.883.609

Indice generale

Indice di sezione

Rendiconto separato del Patrimonio BancoPosta al 31 dicembre 2021
Schemi di Bilancio

Stato patrimoniale

Voci del Passivo e del Patrimonio netto (dati in euro)	31 dicembre 2021	31 dicembre 2020
10. Passività finanziarie valutate al costo ammortizzato	95.798.713.409	86.109.541.953
<i>a) debiti verso banche</i>	10.700.636.405	10.814.911.214
<i>b) debiti verso clientela</i>	85.098.077.004	75.294.630.739
<i>c) titoli in circolazione</i>	-	-
20. Passività finanziarie di negoziazione	2.633.070	19.813.389
30. Passività finanziarie valutate al fair value	-	-
40. Derivati di copertura	5.460.693.418	8.243.169.397
50. Adeguamento di valore delle passività finanziarie oggetto di copertura generica (+/-)	-	-
60. Passività fiscali	670.198.017	978.664.314
<i>a) correnti</i>	-	-
<i>b) differite</i>	670.198.017	978.664.314
70. Passività associate ad attività in via di dismissione	-	-
80. Altre passività	2.535.136.332	3.153.666.722
90. Trattamento di fine rapporto del personale	2.704.777	2.869.309
100. Fondi per rischi e oneri	229.066.582	213.498.475
<i>a) impegni e garanzie rilasciate</i>	-	-
<i>b) quiescenza e obblighi simili</i>	-	-
<i>c) altri fondi per rischi e oneri</i>	229.066.582	213.498.475
110. Riserve da valutazione	1.117.995.952	2.278.282.242
120. Azioni rimborsabili	-	-
130. Strumenti di capitale	350.000.000	-
140. Riserve	2.396.824.468	2.352.582.101
150. Sovraprezzi di emissione	-	-
160. Capitale	-	-
170. Azioni proprie (-)	-	-
180. Utile/(Perdita) d'esercizio (+/-)	508.354.242	628.795.707
Totale del Passivo e del Patrimonio netto	109.072.320.267	103.980.883.609

Relazione Finanziaria Annuale 2021
Gruppo Poste Italiane

Indice di sezione

Indice generale

Conto economico

Voci (dati in euro)	Esercizio 2021	Esercizio 2020
10. Interessi attivi e proventi assimilati	1.532.606.306	1.586.562.357
<i>di cui: interessi attivi calcolati con il metodo dell'interesse effettivo</i>	1.532.606.306	1.586.562.357
20. Interessi passivi e oneri assimilati	(91.396.159)	(89.265.394)
30. Margine di interesse	1.441.210.147	1.497.296.963
40. Commissioni attive	3.588.811.008	3.582.077.042
50. Commissioni passive	(267.375.205)	(291.797.838)
60. Commissioni nette	3.321.435.803	3.290.279.204
70. Dividendi e proventi simili	424.218	406.922
80. Risultato netto dell'attività di negoziazione	(2.020.324)	6.530.477
90. Risultato netto dell'attività di copertura	5.102.964	(2.146.775)
100. Utili/(Perdite) da cessione o riacquisto di:	406.995.968	365.352.304
<i>a) attività finanziarie valutate al costo ammortizzato</i>	<i>(94.826.393)</i>	<i>63.032.233</i>
<i>b) attività finanziarie valutate al fair value con impatto sulla redditività complessiva</i>	<i>501.822.361</i>	<i>302.320.071</i>
<i>c) passività finanziarie</i>	<i>-</i>	<i>-</i>
110. Risultato netto delle altre attività e passività finanziarie valutate al fair value con impatto a Conto economico	7.297.977	1.700.378
<i>a) attività e passività finanziarie designate al fair value</i>	<i>-</i>	<i>-</i>
<i>b) altre attività finanziarie obbligatoriamente valutate al fair value</i>	<i>7.297.977</i>	<i>1.700.378</i>
120. Margine di intermediazione	5.180.446.753	5.159.419.473
130. Rettifiche/Riprese di valore nette per rischio di credito di:	3.853.315	(22.043.396)
<i>a) attività finanziarie valutate al costo ammortizzato</i>	<i>(1.994.491)</i>	<i>(15.818.813)</i>
<i>b) attività finanziarie valutate al fair value con impatto sulla redditività complessiva</i>	<i>5.847.806</i>	<i>(6.224.583)</i>
140. Utili/(Perdite) da modifiche contrattuali senza cancellazioni	-	-
150. Risultato netto della gestione finanziaria	5.184.300.068	5.137.376.077
160. Spese amministrative:	(4.446.377.277)	(4.443.831.906)
<i>a) spese per il personale</i>	<i>(33.417.194)</i>	<i>(33.902.283)</i>
<i>b) altre spese amministrative</i>	<i>(4.412.960.083)</i>	<i>(4.409.929.623)</i>
170. Accantonamenti netti ai fondi per rischi e oneri	(48.261.096)	69.288.109
<i>a) impegni e garanzie rilasciate</i>	<i>-</i>	<i>-</i>
<i>b) altri accantonamenti netti</i>	<i>(48.261.096)</i>	<i>69.288.109</i>
180. Rettifiche/Riprese di valore nette su attività materiali	-	-
190. Rettifiche/Riprese di valore nette su attività immateriali	-	-
200. Altri oneri/proventi di gestione	7.855.729	66.599.191
210. Costi operativi	(4.486.782.644)	(4.307.944.606)
220. Utili/(Perdite) delle partecipazioni	-	-
230. Risultato netto della valutazione al fair value delle attività materiali e immateriali	-	-
240. Rettifiche di valore dell'avviamento	-	-
250. Utili/(Perdite) da cessione di investimenti	-	-
260. Utile/(Perdita) della operatività corrente al lordo delle imposte	697.517.424	829.431.471
270. Imposte sul reddito dell'esercizio dell'operatività corrente	(189.163.182)	(200.635.764)
280. Utile/(Perdita) della operatività corrente al netto delle imposte	508.354.242	628.795.707
290. Utile/(Perdita) delle attività operative cessate al netto delle imposte	-	-
300. Utile/(Perdita) d'esercizio	508.354.242	628.795.707

Indice generale

Indice di sezione

Rendiconto separato del Patrimonio BancoPosta al 31 dicembre 2021
Schemi di Bilancio

Prospetto della redditività complessiva

Voci (dati in euro)	Esercizio 2021	Esercizio 2020
10. Utile/(Perdita) d'esercizio	508.354.242	628.795.707
Altre componenti reddituali al netto delle imposte senza rigiro a Conto economico		
20. Titoli di capitale designati al <i>fair value</i> con impatto sulla redditività complessiva	-	-
30. Passività finanziarie designate al <i>fair value</i> con impatto a Conto economico (variazioni del proprio merito creditizio)	-	-
40. Copertura di titoli di capitale designati al <i>fair value</i> con impatto sulla redditività complessiva	-	-
50. Attività materiali	-	-
60. Attività immateriali	-	-
70. Piani a benefici definiti	(105.828)	(105.516)
80. Attività non correnti e gruppi di attività in via di dismissione	-	-
90. Quota delle riserve da valutazione delle partecipazioni valutate a Patrimonio netto	-	-
Altre componenti reddituali al netto delle imposte con rigiro a Conto economico		
100. Copertura di investimenti esteri	-	-
110. Differenze di cambio	-	-
120. Copertura dei flussi finanziari	(133.986.689)	(17.062.553)
130. Strumenti di copertura (elementi non designati)	-	-
140. Attività finanziarie (diverse dai titoli di capitale) valutate al <i>fair value</i> con impatto sulla redditività complessiva	(1.026.193.773)	1.212.304.116
150. Attività non correnti e gruppi di attività in via di dismissione	-	-
160. Quota delle riserve da valutazione delle partecipazioni valutate a Patrimonio netto	-	-
170. Totale altre componenti reddituali al netto delle imposte	(1.160.286.290)	1.195.136.047
180. Redditività complessiva (Voce 10+170)	(651.932.048)	1.823.931.754

Relazione Finanziaria Annuale 2021
Gruppo Poste Italiane

Indice di sezione

Indice generale

Prospetto delle variazioni del Patrimonio netto

(dati in euro)	31 dicembre 2021									
	Capitale azioni ordinarie	altre azioni	Sovrapprezzi di emissione	Riserve di utili		Riserve da valutazione	Strumenti di capitale	Azioni proprie	Utile/(Perdita) d'esercizio	Patrimonio netto
Esistenze al 31.12.2020	-	-	-	1.142.026.750	1.210.555.351	2.278.282.242	-	-	628.795.707	5.259.660.050
Modifica saldi apertura	-	-	-	-	-	-	-	-	-	-
Esistenze al 01.01.2021	-	-	-	1.142.026.750	1.210.555.351	2.278.282.242	-	-	628.795.707	5.259.660.050
Allocazione risultato esercizio precedente	-	-	-	50.000.000	-	-	-	-	(628.795.707)	(578.795.707)
Riserve	-	-	-	50.000.000	-	-	-	-	(50.000.000)	-
Dividendi e altre destinazioni	-	-	-	-	-	-	-	-	(578.795.707)	(578.795.707)
Variazioni dell'esercizio	-	-	-	(6.231.582)	473.949	(1.160.286.290)	350.000.000	-	508.354.242	(307.689.681)
Variazioni di riserve	-	-	-	(6.231.582)	473.949	-	-	-	-	(5.757.633)
Operazioni sul Patrimonio netto	-	-	-	-	-	-	350.000.000	-	-	350.000.000
Emissione nuove azioni	-	-	-	-	-	-	-	-	-	-
Acquisto azioni proprie	-	-	-	-	-	-	-	-	-	-
Distribuzione straordinaria dividendi	-	-	-	-	-	-	-	-	-	-
Variazione strumenti di capitale	-	-	-	-	-	-	350.000.000	-	-	350.000.000
Derivati su proprie azioni	-	-	-	-	-	-	-	-	-	-
Stock options	-	-	-	-	-	-	-	-	-	-
Redditività complessiva esercizio 2021	-	-	-	-	-	(1.160.286.290)	-	-	508.354.242	(651.932.048)
Patrimonio netto al 31.12.2021	-	-	-	1.185.795.168	1.211.029.300	1.117.995.952	350.000.000	-	508.354.242	4.373.174.662

* La voce rappresenta la Riserva per il Patrimonio BancoPosta per 1.210 milioni di euro ed inoltre accoglie la Riserva per i Piani di incentivazione per 1 milione di euro.

Indice generale

Indice di sezione

Rendiconto separato del Patrimonio BancoPosta al 31 dicembre 2021
Schemi di Bilancio

(dati in euro)	31 dicembre 2020									
	Capitale		Sovrapprezzi di emissione	Riserve		Riserve da valutazione	Strumenti di capitale	Azioni proprie	Utile/(Perdita) d'esercizio	Patrimonio netto
	azioni ordinarie	altre azioni		di utili	altre**					
Esistenze al 31.12.2019	-	-	-	1.057.026.750	1.210.088.390	1.083.146.195	-	-	610.685.913	3.960.947.248
Modifica saldi apertura	-	-	-	-	-	-	-	-	-	-
Esistenze al 01.01.2020	-	-	-	1.057.026.750	1.210.088.390	1.083.146.195	-	-	610.685.913	3.960.947.248
Allocazione risultato esercizio precedente	-	-	-	85.000.000	-	-	-	-	(610.685.913)	(525.685.913)
Riserve	-	-	-	85.000.000	-	-	-	-	(85.000.000)	-
Dividendi e altre destinazioni	-	-	-	-	-	-	-	-	(525.685.913)	(525.685.913)
Variazioni dell'esercizio	-	-	-	-	466.961	1.195.136.047	-	-	628.795.707	1.824.398.715
Variazioni di riserve	-	-	-	-	466.961	-	-	-	-	466.961
Operazioni sul Patrimonio netto	-	-	-	-	-	-	-	-	-	-
Emissione nuove azioni	-	-	-	-	-	-	-	-	-	-
Acquisto azioni proprie	-	-	-	-	-	-	-	-	-	-
Distribuzione straordinaria dividendi	-	-	-	-	-	-	-	-	-	-
Variazione strumenti di capitale	-	-	-	-	-	-	-	-	-	-
Derivati su proprie azioni	-	-	-	-	-	-	-	-	-	-
Stock options	-	-	-	-	-	-	-	-	-	-
Redditività complessiva esercizio 2020	-	-	-	-	-	1.195.136.047	-	-	628.795.707	1.823.931.754
Patrimonio netto al 31.12.2020	-	-	-	1.142.026.750	1.210.555.351	2.278.282.242	-	-	628.795.707	5.259.660.050

** La voce rappresenta la Riserva per il Patrimonio BancoPosta per 1.210 milioni di euro ed inoltre accoglie la Riserva per i Piani di incentivazione per 0,6 milioni di euro.

In data 30 giugno 2021 si è proceduto ad un apporto di mezzi patrimoniali a favore del Patrimonio BancoPosta, attraverso la concessione di un finanziamento subordinato perpetuo con periodo di *non-call* di 8 anni, per 350 milioni di euro, a termini e condizioni che ne consentano la computazione come capitale aggiuntivo di classe 1 ("Additional Tier 1" di seguito "AT1"), finalizzato a rafforzarne il *Leverage Ratio*.

Le cedole corrisposte, pari a 6 milioni di euro al netto dell'effetto fiscale, sono imputate a decremento delle Riserve di utili.

Relazione Finanziaria Annuale 2021
Gruppo Poste Italiane

Indice di sezione

Indice generale

Rendiconto finanziario

Metodo indiretto

(dati in euro)	Esercizio 2021	Esercizio 2020
A. ATTIVITÀ OPERATIVA		
1. Gestione	465.820.695	689.520.140
- risultato d'esercizio (+/-)	508.354.242	628.795.707
- plus/minusvalenze su attività finanziarie detenute per la negoziazione e sulle altre attività/passività finanziarie valutate al <i>fair value</i> con impatto a Conto economico (-/+)	(3.691.029)	8.809.605
- plus/minusvalenze su attività di copertura (-/+)	(5.102.964)	2.146.775
- rettifiche/riprese di valore nette per rischio di credito (+/-)	(3.853.315)	22.043.397
- rettifiche/riprese di valore nette su immobilizzazioni materiali e immateriali (+/-)	-	-
- accantonamenti netti a fondi rischi e oneri e altri costi/ricavi (+/-)	49.050.911	(53.807.805)
- imposte, tasse e crediti d'imposta non liquidati (+)	189.163.183	200.577.777
- rettifiche/riprese di valore nette delle attività operative cessate al netto dell'effetto fiscale (+/-)	-	-
- altri aggiustamenti (+/-)	(268.100.333)	(119.045.316)
2. Liquidità generata/assorbita dalle attività finanziarie	(6.489.961.884)	(13.224.843.763)
- attività finanziarie detenute per la negoziazione	-	-
- attività finanziarie designate al <i>fair value</i>	-	-
- altre attività obbligatoriamente valutate al <i>fair value</i>	40.778.935	9.483
- attività finanziarie valutate al <i>fair value</i> con impatto sulla redditività complessiva	2.808.435.820	(2.342.172.617)
- attività finanziarie valutate al costo ammortizzato	(3.241.086.579)	(10.683.285.823)
- altre attività	(6.098.090.060)	(199.394.806)
3. Liquidità generata/assorbita dalle passività finanziarie	7.532.044.970	15.156.757.443
- passività finanziarie valutate al costo ammortizzato	9.692.424.923	15.730.722.989
- passività finanziarie di negoziazione	(22.274.052)	-
- passività finanziarie designate al <i>fair value</i>	-	-
- altre passività	(2.138.105.901)	(573.965.546)
Liquidità netta generata/assorbita dall'attività operativa	1.507.903.781	2.621.433.820
B. ATTIVITÀ DI INVESTIMENTO		
1. Liquidità generata da	-	-
- vendite di partecipazioni	-	-
- dividendi incassati su partecipazioni	-	-
- vendite di attività materiali	-	-
- vendite di attività immateriali	-	-
- vendite di rami d'azienda	-	-
2. Liquidità assorbita da	-	-
- acquisti di partecipazioni	-	-
- acquisti di attività materiali	-	-
- acquisti di attività immateriali	-	-
- acquisti di rami d'azienda	-	-
Liquidità netta generata/assorbita dall'attività d'investimento	-	-
C. ATTIVITÀ DI PROVISTA		
- emissioni/acquisti di azioni proprie	-	-
- emissioni/acquisti di strumenti di capitale	350.000.000	-
- distribuzione dividendi e altre finalità	(586.993.882)	(525.685.913)
Liquidità netta generata/assorbita dall'attività di provvista	(236.993.882)	(525.685.913)
LIQUIDITÀ NETTA GENERATA/ASSORBITA NELL'ESERCIZIO	1.270.909.899	2.095.747.907

LEGENDA:
(+) generata
(-) assorbita

[Indice generale](#)[Indice di sezione](#)Rendiconto separato del Patrimonio BancoPosta al 31 dicembre 2021
Schemi di Bilancio**Riconciliazione**

Voci di bilancio (dati in euro)	Esercizio 2021	Esercizio 2020
Cassa e disponibilità liquide all'inizio dell'esercizio	6.408.027.698	4.317.637.719
Liquidità totale netta generata/assorbita nell'esercizio	1.270.909.899	2.095.747.907
Cassa e disponibilità liquide: effetto della variazione dei cambi	1.388.532	(5.357.928)
Cassa e disponibilità liquide alla chiusura dell'esercizio	7.680.326.129	6.408.027.698

Nota integrativa

Parte A – Politiche contabili

A.1 – Parte generale

Sezione 1 – Dichiarazione di conformità ai principi contabili internazionali

Il presente Rendiconto separato BancoPosta è conforme ai principi contabili internazionali *International Financial Reporting Standards* (IFRS) emanati dall'*International Accounting Standards Board* (IASB) e adottati dall'Unione Europea con il Regolamento Europeo (CE) n. 1606/2002 del 19 luglio 2002, nonché ai sensi del D.Lgs. n. 38 del 28 febbraio 2005 che ha disciplinato l'applicazione degli IFRS nell'ambito del corpo legislativo italiano. Per IFRS si intendono tutti gli *International Financial Reporting Standards*, tutti gli *International Accounting Standards* (IAS), tutte le interpretazioni dell'*International Financial Reporting Interpretations Committee* (IFRIC), precedentemente denominate *Standing Interpretations Committee* (SIC), adottati dall'Unione Europea e contenuti nei relativi Regolamenti UE in vigore al 31 dicembre 2021, relativamente ai quali non sono state effettuate deroghe.

Principi contabili e interpretazioni applicati dal 1° gennaio 2021 e di prossima applicazione

L'informativa al riguardo è riportata nel paragrafo 2.5 – *Principi contabili e interpretazioni di nuova e di prossima applicazione* – della presente sezione – *I bilanci di Poste Italiane* – della Relazione finanziaria annuale.

[Indice generale](#)[Indice di sezione](#)Rendiconto separato del Patrimonio BancoPosta al 31 dicembre 2021
Nota integrativa – Parte A – Politiche contabili

Sezione 2 – Principi generali di redazione

Il Rendiconto separato è redatto in coerenza con quanto previsto dal settimo aggiornamento della Circolare della Banca d'Italia n. 262 del 22 dicembre 2005 "Il bilancio bancario: schemi e regole di compilazione" (in vigore a partire dal 31 dicembre 2021), nonché della Comunicazione della Banca d'Italia del 21 dicembre 2021 "Aggiornamento delle integrazioni alle disposizioni della Circolare n. 262 aventi ad oggetto gli impatti del COVID-19 e delle misure a sostegno dell'economia", ove applicabili, ed è elaborato ai sensi delle disposizioni previste dall'art. 2447-septies comma 2 del Codice Civile. In data 27 maggio 2014, la Banca d'Italia ha emanato specifiche Disposizioni di Vigilanza per il Patrimonio BancoPosta (Circ. n. 285/2013, Parte Quarta, Capitolo 1) che, nel tener conto delle peculiarità organizzative e operative del Patrimonio, definiscono un regime di vigilanza prudenziale analogo a quello delle banche, disciplinando, altresì, gli istituti di adeguatezza patrimoniale e contenimento dei rischi. Il Rendiconto separato riguarda l'esercizio chiuso al 31 dicembre 2021, è redatto in unità di euro e senza cifre decimali ed è costituito dallo Stato patrimoniale, dal Conto economico, dal Prospetto della redditività complessiva, dal Prospetto delle variazioni del Patrimonio netto, dal Rendiconto finanziario e dalla Nota integrativa. Gli schemi di Stato patrimoniale, di Conto economico e della Redditività complessiva sono costituiti da voci (contrassegnate da numeri) e da sottovoci (contrassegnate da lettere). Per completezza espositiva negli schemi di Stato patrimoniale, di Conto economico e nel Prospetto della redditività complessiva sono indicate anche le voci che non presentano importi. Il Rendiconto finanziario è stato redatto secondo il metodo indiretto²¹³. Tutti i valori indicati in Nota integrativa sono espressi in milioni di euro; inoltre le tabelle che non presentano importi non sono riportate.

I Principi contabili e i criteri di rilevazione, valutazione e classificazione adottati nel presente Rendiconto sono uniformi a quelli di predisposizione del Rendiconto separato al 31 dicembre 2020 ad eccezione di quanto concerne la classificazione dei crediti a vista verso banche e Banche Centrali (riclassificati nella Voce 10 – Cassa e disponibilità liquide), nonché del dettaglio informativo sulle commissioni attive e passive, modificati a seguito dell'entrata in vigore del settimo aggiornamento della Circolare n. 262/2005 della Banca d'Italia. Al fine di consentire un confronto omogeneo con i dati relativi all'esercizio 2020, si è proceduto alla riclassifica di taluni dati e note di dettaglio dell'esercizio di comparazione.

Il Rendiconto separato è parte integrante del Bilancio d'esercizio di Poste Italiane S.p.A. ed è redatto nel presupposto della continuità aziendale in quanto non sussistono incertezze circa la capacità del Patrimonio BancoPosta di proseguire la propria attività nel prevedibile futuro. Le società del Gruppo Poste e conseguentemente il Patrimonio BancoPosta, come entità in funzionamento, redigono il bilancio nel presupposto della continuità aziendale, anche tenuto conto delle prospettive economico finanziarie del Gruppo desunte dal piano strategico "2024 Sustain & Innovate" approvato il 18 Marzo 2021 e dei relativi aggiornamenti approvati dal Consiglio di Amministrazione il 22 marzo 2022.

I Principi contabili adottati, identici a quelli utilizzati per la redazione del bilancio di Poste Italiane S.p.A., sono descritti nella presente Parte A del Rendiconto separato e riflettono la piena operatività del Patrimonio BancoPosta.

L'informativa fornita nel presente Rendiconto separato è conforme, per quanto applicabile, agli orientamenti e raccomandazioni degli organismi regolamentari e di vigilanza europei e degli *standard setter* (EBA, BCE e IFRS *Foundation*) pubblicate nel corso degli esercizi 2020 e 2021 al fine di fornire una linea guida nel contesto economico attuale, influenzato dalla pandemia ancora in corso.

Sezione 3 – Eventi successivi alla data di riferimento del Bilancio

Ai fini della redazione dei bilanci al 31 dicembre 2021, il conflitto tra Russia e Ucraina, ai sensi dello IAS 10 – *Fatti intervenuti dopo la data di chiusura dell'esercizio di riferimento*, si configura come un evento successivo *non-adjusting* in quanto relativo a condizioni verificatesi dopo la data di bilancio. Tali condizioni non sono state pertanto riflesse nelle valutazioni di bilancio, ma sono state considerate ai fini della stesura dell'informativa sugli eventi successivi.

Ciò premesso, al fine di vagliare gli impatti del conflitto per il Gruppo si è proceduto a una valutazione in merito agli impatti correnti e potenziali futuri e delle sanzioni emanate alla Russia da parte di autorità statali e sovranazionali, sulle attività, sulla situazione finanziaria e sui risultati economici del Gruppo in considerazione delle evidenze disponibili e degli scenari configurabili alla data di predisposizione del seguente bilancio.

Gli impatti potenziali, pur allo stato aleatori e incerti anche in relazione alla pressione sull'inflazione sospinta dai forti rincari dell'energia e delle materie prime, appaiono contenuti in relazione al fatto che le attività operative del Gruppo sono pressoché interamente collocate all'interno del territorio nazionale e senza dipendenze della catena del valore con i paesi coinvolti.

213. In base al metodo indiretto, il flusso finanziario netto derivante dall'attività operativa è determinato rettificando l'utile o la perdita d'esercizio dagli effetti delle operazioni di natura non monetaria, da qualsiasi differimento o accantonamento di precedenti o futuri incassi o pagamenti operativi, e da elementi di ricavi o costi connessi con i flussi finanziari derivanti dall'attività di investimento o finanziaria.

Relazione Finanziaria Annuale 2021
Gruppo Poste Italiane

Indice di sezione

Indice generale

Sezione 4 – Altri aspetti

4.1 Rapporti intergestori

Al 31 dicembre 2021 i rapporti intrattenuti tra il Patrimonio BancoPosta e le funzioni di Poste Italiane S.p.A. in esso non comprese (c.d. rapporti intergestori) sono rappresentati nello Stato patrimoniale come segue:

milioni di euro	31.12.2021	di cui rapporti intergestori	31.12.2020	di cui rapporti intergestori
Voci dell'Attivo				
10. Cassa e disponibilità liquide	7.680	-	6.408	-
20. Attività finanziarie valutate al fair value con impatto a Conto economico	39	-	72	-
a) attività finanziarie detenute per la negoziazione	-	-	-	-
b) attività finanziarie designate al fair value	-	-	-	-
c) altre attività finanziarie obbligatoriamente valutate al fair value	39	-	72	-
30. Attività finanziarie valutate al fair value con impatto sulla redditività complessiva	37.626	-	42.638	-
40. Attività finanziarie valutate al costo ammortizzato	53.733	179	52.024	902
a) crediti verso banche	3.379	-	6.340	-
b) crediti verso clientela	50.354	179	45.684	902
50. Derivati di copertura	873	-	78	-
100. Attività fiscali	283	-	130	-
120. Altre attività	8.838	75	2.631	22
A Totale dell'Attivo	109.072	254	103.981	924
Voci del Passivo e del Patrimonio netto				
10. Passività finanziarie valutate al costo ammortizzato	95.798	172	86.110	140
a) debiti verso banche	10.700	-	10.815	-
b) debiti verso clientela	85.098	172	75.295	140
c) titoli in circolazione	-	-	-	-
20. Passività finanziarie di negoziazione	3	-	20	-
40. Derivati di copertura	5.461	-	8.243	-
60. Passività fiscali	670	-	979	-
80. Altre passività	2.535	4	3.153	491
90. Trattamento di fine rapporto del personale	3	-	3	-
100. Fondi per rischi e oneri	229	-	213	-
110. Riserve da valutazione	1.118	-	2.278	-
130. Strumenti di capitale	350	-	-	-
140. Riserve	2.397	-	2.353	-
180. Utile/(Perdita) d'esercizio (+/-)	508	-	629	-
B Totale del Passivo e del Patrimonio netto	109.072	176	103.981	631
A-B Saldo dei rapporti intergestori		78		293

[Indice generale](#)[Indice di sezione](#)Rendiconto separato del Patrimonio BancoPosta al 31 dicembre 2021
Nota integrativa – Parte A – Politiche contabili

Le attività svolte dalle varie strutture di Poste Italiane S.p.A. a favore della gestione del Patrimonio BancoPosta sono disciplinate dall'apposito *Regolamento del Processo di Affidamento e di Esternalizzazione del Patrimonio BancoPosta*, approvato dal Consiglio di Amministrazione di Poste Italiane S.p.A.²¹⁴.

Tale Regolamento, in esecuzione di quanto previsto nel *Regolamento Patrimonio destinato*, disciplina e formalizza il processo di affidamento di Funzioni Aziendali di BancoPosta a Poste Italiane in conformità con la normativa di riferimento, identificando le fasi operative, i ruoli e le responsabilità degli Organi e delle Funzioni Aziendali a vario titolo coinvolte. I criteri e le modalità di contribuzione contenuti nel Regolamento sono declinati in maniera puntuale in appositi Disciplinari Esecutivi, definiti tra BancoPosta e le altre funzioni di Poste Italiane S.p.A.. I Disciplinari Esecutivi stabiliscono, tra l'altro, i livelli di servizio e i prezzi di trasferimento e acquisiscono efficacia, come stabilito dal Regolamento, dopo un processo autorizzativo che coinvolge le Funzioni interessate, l'Amministratore Delegato e, quando previsto, il Consiglio di Amministrazione di Poste Italiane S.p.A.. Qualora BancoPosta intenda affidare a Poste Italiane S.p.A., in tutto o in parte, tramite Disciplinari Esecutivi, lo svolgimento di funzioni importanti o attività di controllo, ne deve dare comunicazione preventiva alla Banca d'Italia. Ai sensi della Circolare di Banca d'Italia n. 285, del 17 dicembre 2013, Parte Quarta, il Collegio Sindacale verifica con cadenza almeno semestrale l'adeguatezza dei criteri adottati, il rispetto delle norme e delle disposizioni di vigilanza.

La valorizzazione del suddetto modello di funzionamento, in coerenza con l'esercizio 2020, è effettuata mediante l'utilizzo di prezzi di trasferimento. A tal riguardo, i prezzi di trasferimento, comprensivi di commissioni e ogni altra forma di compenso dovuta, sono determinati sulla base dei prezzi e delle tariffe praticate sul mercato per funzioni coincidenti o similari, individuati, ove possibile, attraverso opportune analisi di *benchmark*. In presenza di specificità e/o caratteristiche tipiche della struttura di Poste Italiane che non consentono di utilizzare un prezzo di mercato comparabile, si utilizza il criterio basato sui costi, supportato da analisi di *benchmark* volte a verificare l'adeguatezza dell'apporto stimato. In tal caso, è prevista l'applicazione di un adeguato *mark-up*, definito sulla base di opportune analisi condotte su soggetti comparabili. Il corrispettivo di ciascun Disciplinare può essere, inoltre, ridotto in presenza di perdite operative connesse alle attività affidate, ovvero in caso di applicazione di penali per il mancato raggiungimento di determinati livelli di servizio misurati da specifici indicatori di *performance*. I Disciplinari in vigore sono efficaci a partire dal 1° gennaio 2021, con validità prevista fino al 31 dicembre 2022. I prezzi di trasferimento, definiti all'interno dei Disciplinari, possono comunque essere rivisitati annualmente in occasione del processo di pianificazione e *budget*.

Il Collegio Sindacale, ai fini della vigilanza sulla separazione contabile, nel corso del 2021 ha effettuato le verifiche di competenza in n. 2 riunioni, dando evidenza degli esiti nell'ambito della propria Relazione annuale agli azionisti al 31 dicembre 2021.

4.2 Principali procedimenti e rapporti con le Autorità

Rapporti con le Autorità

AGCM

In data 9 marzo 2015, è stato avviato nei confronti di Poste Italiane, con riferimento al Patrimonio BancoPosta, un procedimento per presunta violazione degli artt. 20, 21 e 22 del Codice del Consumo, avente ad oggetto il "Libretto Smart". L'Autorità, in data 21 dicembre 2015, ha notificato a Poste Italiane il provvedimento finale in cui la condotta di Poste Italiane è stata ritenuta non corretta ed è stata irrogata una sanzione amministrativa di 0,54 milioni di euro, limitata a un decimo del valore massimo applicabile, tenuto conto dell'attenuante secondo cui Poste Italiane ha consentito l'effettiva fruizione del tasso premiale ai consumatori. Avverso suddetto provvedimento Poste Italiane ha depositato ricorso innanzi al TAR del Lazio che ha rinviato la causa al giudizio di merito con udienza fissata al 25 marzo 2022.

Banca d'Italia

In data 14 marzo 2022, Banca d'Italia ha avviato in Poste Italiane, con riferimento al Patrimonio BancoPosta, gli accertamenti ispettivi ai sensi dell'art. 54 del D.Lgs. 385 del 1° settembre 1993 su tematiche inerenti il modello di *business*, i sistemi di governo e controllo e sul rischio tasso di interesse.

214. Il Consiglio di Amministrazione nella seduta del 24 giugno 2021 ha approvato l'aggiornamento del "Regolamento del Processo di Affidamento e di Esternalizzazione del Patrimonio BancoPosta", disciplinando e formalizzando sia il processo di affidamento di Funzioni Aziendali di BancoPosta a Poste Italiane sia quello di esternalizzazione a soggetti terzi all'organizzazione di Poste Italiane.

Relazione Finanziaria Annuale 2021
Gruppo Poste Italiane

[Indice di sezione](#)[Indice generale](#)

IVASS

Il 4 maggio 2021, a seguito di un incontro svoltosi il 12 aprile, con riferimento ai processi in essere a supporto della gestione delle polizze dormienti, l'IVASS ha trasmesso a Poste Vita e a Poste Italiane – Patrimonio BancoPosta una comunicazione con cui ha richiesto la presentazione, entro 60 giorni, di un piano di azioni con le iniziative che le Società intendono adottare per migliorare i processi sopra richiamati. Su richiesta dell'Autorità, il relativo piano, accompagnato dalle valutazioni delle funzioni Compliance e Revisione Interna, è stato approvato dal Consiglio di Amministrazione il 22 giugno 2021 ed inviato il 2 luglio 2021.

Dal 1° marzo al 18 giugno 2021, l'IVASS ha condotto degli accertamenti ispettivi mirati alla verifica del rispetto della normativa anticiclaggio, congiuntamente, presso Poste Vita e Poste Italiane – Patrimonio BancoPosta. Gli esiti dell'attività ispettiva hanno evidenziato un quadro di conformità complessivamente soddisfacente di processi e procedure finalizzati all'adempimento degli obblighi di adeguata verifica della clientela e alla conseguente valutazione di rapporti ed operazioni anomale. Il giudizio è parzialmente favorevole, in quanto permangono carenze nell'adeguata verifica dei rapporti caratterizzati da più elevato rischio, per quanto riguarda, in particolare, la valutazione della coerenza delle operazioni con il profilo economico e patrimoniale del cliente, che non risulta supportata da documentazione atta a verificare le informazioni sull'origine dei fondi acquisite dalla rete; il sistema di profilazione non tiene conto di tutti i fattori di rischio richiamati dal Regolamento 44 del 2019 e di tutte le informazioni raccolte dal cliente.

Per le aree di miglioramento segnalate dall'Autorità, Poste Vita e Poste Italiane – Patrimonio BancoPosta hanno definito opportune iniziative, che si prevede si concluderanno entro il primo semestre del 2022.

Altri procedimenti

Federconsumatori, con atto di citazione del 14 maggio 2021, ha avviato nei confronti di Poste Italiane, con riferimento al Patrimonio BancoPosta, un'azione di classe (c.d. "class action") ex art. 140-bis del Codice del Consumo, dinanzi al Tribunale di Roma. Il valore della controversia è ad oggi di circa 8,5 migliaia di euro.

Con l'atto di citazione in argomento, Federconsumatori contesta che la capitalizzazione degli interessi dei Buoni Fruttiferi Postali di durata trentennale (contraddistinti dalla serie "Q", emessi da Cassa Depositi e Prestiti dal 1986 al 1995, in forza del D.M. 13 giugno 1986 del Ministro del Tesoro che sono stati successivamente trasferiti al Ministero dell'Economia e delle Finanze, ai sensi del Decreto MEF 5 dicembre 2003) sia effettuata annualmente al netto della ritenuta fiscale (oggi imposta sostitutiva), anziché al lordo, con l'effetto di riconoscere ai risparmiatori un rendimento inferiore a quello asseritamente dovuto.

Il 27 luglio 2021, Poste Italiane si è costituita in giudizio eccependo, in via preliminare, l'inammissibilità dell'azione di classe, per diversi motivi pregiudiziali nonché la prescrizione del diritto di credito vantato dagli attori e dai potenziali aderenti ed ha contestato nel merito la fondatezza della domanda proposta.

Il Tribunale di Roma, con ordinanza dell'11 gennaio 2022, ha ritenuto manifestamente infondata la domanda presentata da Federconsumatori riconoscendo, tra l'altro, il difetto di legittimazione passiva di Poste Italiane.

4.3 Rischi, incertezze e impatti dell'epidemia Covid-19

Per la descrizione dei principali rischi ed incertezze derivanti dal Covid-19, si rimanda a quanto riportato nel paragrafo *Gestione dei rischi – La gestione del rischio Covid in Poste Italiane* della Relazione sulla gestione.

In particolare, con riferimento alla valutazione delle perdite attese delle attività finanziarie del Patrimonio BancoPosta, calcolate ai sensi dell'IFRS 9, si segnala che a seguito del miglioramento del contesto economico, gli scenari macroeconomici applicati nei modelli hanno determinato una diminuzione delle perdite attese per circa 13,7 milioni di euro riconducibili principalmente al portafoglio titoli e ai depositi presso il MEF.

Informazioni di maggior dettaglio sugli adeguamenti apportati ai modelli sono fornite nella Parte E – Rischio di credito.

[Indice generale](#)[Indice di sezione](#)Rendiconto separato del Patrimonio BancoPosta al 31 dicembre 2021
Nota integrativa – Parte A – Politiche contabili

4.4 Eventi di rilievo interscorsi nell'esercizio

● Acquisto di crediti d'imposta Legge n. 77/2020

Il 24 luglio 2021 è stata pubblicata in Gazzetta Ufficiale la Legge n.106/2021 che ha introdotto la possibilità per il Patrimonio BancoPosta, nell'ambito del 50% della raccolta da clientela privata investibile in titoli garantiti dallo Stato Italiano, di impiegare fino al 30% di questa quota nell'acquisto di crediti d'imposta cedibili ai sensi del c.d. Decreto Rilancio (D.L. n. 34/2020 poi convertito con Legge n. 77/2020), ovvero in altri crediti d'imposta la cui cessione sia normativamente prevista. In relazione a quanto sopra, il Patrimonio BancoPosta, ha ampliato gli impieghi, mantenendo inalterato l'attuale modello operativo che non prevede l'assunzione di rischio creditizio.

● Apporto di nuovi mezzi patrimoniali al Patrimonio BancoPosta

Poste Italiane S.p.A., con data regolamento 24 giugno 2021, ha collocato un'emissione obbligazionaria perpetua subordinata ibrida con periodo di *non-call* di 8 anni destinata ad investitori istituzionali. A seguito di tale emissione, in data 30 giugno 2021, si è proceduto ad un apporto di mezzi patrimoniali a favore del Patrimonio BancoPosta attraverso la concessione di un finanziamento subordinato perpetuo con periodo di *non-call* di 8 anni, per 350 milioni di euro, a termini e condizioni che ne consentano la computazione come capitale aggiuntivo di classe 1 ("*Additional Tier 1*" di seguito "AT1"), finalizzato a rafforzarne il *Leverage Ratio*.

● Conferimento del "Ramo Debit" di BancoPosta nell'ambito dell'IMEL di PostePay S.p.A.

In data 28 maggio 2021 l'Assemblea straordinaria di Poste Italiane, a seguito dell'ottenimento di tutte le autorizzazioni previste dalla normativa, ha approvato la rimozione del vincolo di destinazione del Patrimonio BancoPosta inerente alle attività, ai beni e ai rapporti giuridici che costituiscono il c.d. "Ramo Debit", con efficacia a decorrere dal 1° ottobre 2021. L'operazione è finalizzata al completamento del processo di accentramento della monetica sull'Istituto di Monetica Elettronica (IMEL) PostePay S.p.A..

4.5 Riforma degli indici di riferimento

Per l'analisi degli effetti della riforma degli indici di riferimento si rinvia all'informativa fornita nella Parte E.

A.2 – Parte relativa alle principali voci di Bilancio

La numerazione dei seguenti paragrafi è quella prevista dalle istruzioni di cui alla Circolare n. 262/2005 della Banca d'Italia. I numeri non utilizzati si riferiscono a fattispecie non applicabili al presente Rendiconto separato.

1 – Attività finanziarie valutate al *fair value* con impatto a Conto economico

a) criteri di iscrizione

L'iscrizione iniziale delle Attività finanziarie valutate al *fair value* con impatto a Conto economico avviene alla data di regolamento, per i titoli di debito e di capitale, e alla data di sottoscrizione per i contratti derivati. All'atto della rilevazione iniziale, tali attività finanziarie vengono rilevate al loro *fair value*, che corrisponde normalmente al corrispettivo pagato. Le variazioni di *fair value* tra la data di negoziazione e quella di regolamento sono in ogni caso riflesse nel Rendiconto separato.

b) criteri di classificazione

In questa voce sono classificate, in via residuale, le attività finanziarie diverse da quelle classificate tra le "Attività finanziarie valutate al *fair value* con impatto sulla redditività complessiva" e tra le "Attività finanziarie valutate al costo ammortizzato". Tale voce, in particolare, accoglie: a) le attività finanziarie acquisite principalmente per essere rivendute nel breve termine (negoziazione); b) le attività finanziarie designate come tali al momento della rilevazione iniziale, avvalendosi della *fair value option*; c) le attività finanziarie obbligatoriamente valutate al *fair value* con imputazione delle variazioni a Conto economico.

All'interno di tale voce sono compresi:

- i titoli di debito e i finanziamenti che sono inclusi in un *business model* "Other/Trading" (non riconducibili quindi ai *business model* "Hold to Collect" e "Hold to Collect and Sell") o che non superano il test SPPI²¹⁵;
- i titoli di capitale detenuti per finalità di negoziazione o per cui non si sia optato, in sede di rilevazione iniziale, per la designazione al *fair value* con impatto sulla redditività complessiva;
- contratti derivati, a eccezione di quelli designati come strumenti di copertura, che sono rappresentati come attività o passività detenute per la negoziazione a seconda che il *fair value* sia positivo o negativo; i *fair value* positivi e negativi derivanti da operazioni in essere con la medesima controparte sono compensati in fase di collateralizzazione, ove previsto contrattualmente.

c) criteri di valutazione e rilevazione delle componenti reddituali

Tali attività finanziarie sono valorizzate al *fair value*, con rilevazione delle variazioni in contropartita del Conto economico nella "Voce 80 – Risultato netto dell'attività di negoziazione" e nella "Voce 110 – Risultato netto delle altre attività e passività finanziarie valutate al *fair value* con impatto a Conto economico".

d) criteri di cancellazione

Le attività finanziarie vengono cancellate quando scadono i diritti contrattuali sui flussi finanziari derivanti dalle attività stesse o quando l'attività finanziaria viene ceduta trasferendo sostanzialmente tutti i rischi e i benefici a essa connessi o il relativo controllo. Nel caso in cui non sia possibile accertare il sostanziale trasferimento dei rischi e dei benefici, le attività finanziarie vengono cancellate dal bilancio qualora non sia mantenuto alcun tipo di controllo sulle stesse. Infine, le attività cedute sono cancellate dal bilancio nel caso in cui venga mantenuto il diritto contrattuale a ricevere i flussi di cassa delle stesse, ma contestualmente venga assunta un'obbligazione contrattuale a pagare detti flussi ad un soggetto terzo, senza ritardo e solamente nella misura di quelli ricevuti.

2 – Attività finanziarie valutate al *fair value* con impatto sulla redditività complessiva

a) criteri di iscrizione

L'iscrizione iniziale delle Attività finanziarie valutate al *fair value* con impatto sulla redditività complessiva avviene alla data di regolamento. All'atto della rilevazione iniziale, tali attività vengono rilevate al loro *fair value*, che corrisponde normalmente al corrispettivo pagato. Le variazioni di *fair value* tra la data di negoziazione e quella di regolamento sono in ogni caso riflesse nel Rendiconto separato.

b) criteri di classificazione

In questa voce sono classificate le attività finanziarie possedute nel quadro di un modello di *business* il cui obiettivo è conseguito sia mediante la raccolta dei flussi finanziari contrattuali che mediante la vendita di attività finanziarie (*business model* "Hold to Collect and Sell" – HTCS) e i cui termini contrattuali prevedono, a determinate date, flussi finanziari rappresentati unicamente da pagamenti del capitale e dell'interesse sull'importo del capitale da restituire (SPPI).

All'interno di tale voce sono compresi oltre ai titoli di debito che rispettano le caratteristiche di cui sopra, anche i titoli di capitale, che sarebbero altrimenti valutati al *fair value* rilevato a Conto economico, per i quali si è scelto irrevocabilmente di presentare le variazioni successive del *fair value* nelle altre componenti di Conto economico complessivo (*FVTOCI option*).

215. L'acronimo SPPI – *Solely Payments of Principal and Interest* definisce quelle attività finanziarie detenute esclusivamente con l'obiettivo della raccolta dei flussi finanziari contrattuali rappresentati unicamente da pagamenti, a determinate date, del capitale e dell'interesse sull'importo del capitale da restituire. L'SPPI test è volto alla verifica che le caratteristiche dello strumento finanziario siano coerenti con tale obiettivo.

[Indice generale](#)[Indice di sezione](#)Rendiconto separato del Patrimonio BancoPosta al 31 dicembre 2021
Nota integrativa – Parte A – Politiche contabili

c) criteri di valutazione e rilevazione delle componenti reddituali

Le attività finanziarie, diverse dai titoli di capitale, sono valutate al *fair value* e gli utili o perdite da valutazione vengono rilevati nelle altre componenti di Conto economico complessivo fino a quando l'attività finanziaria è eliminata contabilmente o riclassificata, ad eccezione degli utili e delle perdite su cambi rilevati nel Conto Economico nella "Voce 80 – Risultato netto dell'attività di negoziazione". Quando l'attività finanziaria è eliminata contabilmente, gli utili o perdite cumulati precedentemente rilevati nelle altre componenti di Conto economico complessivo sono riclassificati nel Conto economico nella "Voce 100 – Utili/perdite da cessione o riacquisto".

Gli effetti derivanti dall'applicazione del costo ammortizzato sono rilevati nel Conto economico nella "Voce 10 – Interessi attivi e proventi assimilati".

Tali attività finanziarie sono oggetto di calcolo di perdite attese di valore, secondo quanto illustrato nella specifica sezione. Tali perdite attese di valore sono registrate a Conto economico nella "Voce 130 – Rettifiche/Riprese di valore nette per rischio di credito" in contropartita alla "Voce 110 – Riserve da valutazione".

Gli strumenti di capitale per cui è stata effettuata la scelta per la classificazione nella presente voce sono valutati al *fair value* e gli importi rilevati in contropartita alla "Voce 110 – Riserve da valutazione" non devono essere successivamente trasferiti a Conto economico, neanche in caso di cessione. La sola componente che è oggetto di rilevazione a Conto economico è rappresentata dai relativi dividendi.

d) criteri di cancellazione

Le attività finanziarie vengono cancellate quando scadono i diritti contrattuali sui flussi finanziari derivanti dalle attività stesse o quando l'attività finanziaria viene ceduta trasferendo sostanzialmente tutti i rischi e i benefici a essa connessi o il relativo controllo. Nel caso in cui non sia possibile accertare il sostanziale trasferimento dei rischi e dei benefici, le attività finanziarie vengono cancellate dal bilancio qualora non sia mantenuto alcun tipo di controllo sulle stesse. Infine, le attività cedute sono cancellate dal bilancio nel caso in cui venga mantenuto il diritto contrattuale a ricevere i flussi di cassa delle stesse, ma contestualmente venga assunta un'obbligazione contrattuale a pagare detti flussi ad un soggetto terzo, senza ritardo e solamente nella misura di quelli ricevuti.

3 – Attività finanziarie valutate al costo ammortizzato

a) criteri di iscrizione

L'iscrizione iniziale delle Attività finanziarie valutate al costo ammortizzato avviene (i) alla data di regolamento per i titoli di debito e per i crediti relativi a impieghi e (ii) alla data di prestazione del servizio per i crediti di funzionamento. All'atto della rilevazione iniziale, tali attività vengono rilevate al loro *fair value*, che corrisponde normalmente al corrispettivo pagato per i titoli di debito o al valore contrattuale della prestazione per gli altri crediti. Le variazioni di *fair value* tra la data di negoziazione e quella di regolamento sono in ogni caso riflesse nel Rendiconto separato.

b) criteri di classificazione

In questa voce sono classificate le attività finanziarie possedute nell'ambito di un modello di *business* il cui obiettivo è il possesso finalizzato alla raccolta dei flussi finanziari contrattuali (*business model "Hold to Collect" – HTC*) rappresentati unicamente da pagamenti, a determinate date, del capitale e dell'interesse sull'importo del capitale da restituire (*SPP*). Il modello di *business* all'interno del quale tali attività finanziarie sono classificate consente la possibilità di effettuare vendite; se le vendite non sono occasionali e non sono irrilevanti in termini di valore è necessario valutare la coerenza con il *business model HTC*.

All'interno di tale voce sono compresi prevalentemente, oltre ai titoli di debito che rispettano le caratteristiche di cui sopra, gli impieghi su depositi presso il MEF e i crediti di funzionamento di natura commerciale.

c) criteri di valutazione e di rilevazione delle componenti reddituali

Tali attività sono valutate al costo ammortizzato, ossia il valore a cui l'attività finanziaria è stata valutata al momento della rilevazione iniziale al netto dei rimborsi di capitale, aumentato o diminuito dall'ammortamento cumulato utilizzando il criterio dell'interesse effettivo sulla differenza tra il valore iniziale e quello a scadenza, dedotta qualsiasi riduzione di valore. Il risultato derivante dell'applicazione di tale metodologia è imputato a Conto economico nella "Voce 10 – Interessi attivi e proventi assimilati".

Il valore di bilancio delle attività finanziarie valutate al costo ammortizzato è rettificato al fine di tener conto di perdite attese di valore, secondo quanto illustrato nella specifica sezione. Tali perdite attese di valore sono registrate a Conto economico nella "Voce 130 – Rettifiche/Riprese di valore nette per rischio di credito".

d) criteri di cancellazione

Le attività finanziarie vengono cancellate quando scadono i diritti contrattuali sui flussi finanziari derivanti dalle attività stesse o quando l'attività finanziaria viene ceduta trasferendo sostanzialmente tutti i rischi e i benefici a essa connessi o il relativo controllo. Nel caso in cui non sia possibile accertare il sostanziale trasferimento dei rischi e dei benefici, le attività finanziarie vengono cancellate dal bilancio qualora non sia mantenuto alcun tipo di controllo sulle stesse. Infine, le attività cedute sono cancellate dal bilancio nel caso in cui venga mantenuto il diritto contrattuale a ricevere i flussi di cassa delle stesse, ma contestualmente venga assunta un'obbligazione contrattuale a pagare detti flussi ad un soggetto terzo, senza ritardo e solamente nella misura di quelli ricevuti.

4 – Operazioni di copertura

Il Gruppo Poste Italiane si avvale della facoltà prevista dall'IFRS 9 e mantiene le preesistenti regole di contabilizzazione previste dallo IAS 39 con riferimento alle operazioni di "hedge accounting".

a) criteri di iscrizione e di classificazione

L'iscrizione iniziale dei Derivati di copertura è effettuata al momento di stipula dei relativi contratti. Le tipologie di copertura utilizzate sono:

- *fair value hedge*: copertura dell'esposizione alle variazioni di *fair value* di un'attività o passività rilevata o un impegno irrevocabile non iscritto, che è attribuibile a un rischio particolare e potrebbe influenzare il Conto economico;
- *cash flow hedge*: copertura dell'esposizione alla variabilità dei flussi finanziari che è attribuibile a un particolare rischio associato a un'attività o passività rilevata o a una programmata operazione altamente probabile e che potrebbe influenzare il Conto economico.

I contratti derivati che costituiscono efficaci relazioni di copertura sono rappresentati come attività o passività a seconda che il *fair value* sia positivo o negativo

b) criteri di valutazione e di rilevazione delle componenti reddituali

Alla data di stipula del contratto gli strumenti derivati sono contabilizzati al *fair value*. Se gli strumenti derivati soddisfano i requisiti per essere classificati come strumenti di copertura, le successive variazioni del *fair value* vengono contabilizzate seguendo gli specifici criteri di seguito indicati. Di ciascuno strumento finanziario derivato qualificato per la rilevazione come strumento di copertura è documentata la sua relazione con l'oggetto di copertura, compresi gli obiettivi di gestione del rischio, la strategia di copertura e i metodi per la verifica dell'efficacia. La verifica dell'efficacia di ciascuna copertura è fatta sia al momento della designazione di ciascuno strumento derivato come strumento di copertura, sia durante la sua vita.

Fair value hedge

Quando la copertura riguarda attività o passività iscritte in bilancio, ovvero riguarda un impegno irrevocabile non iscritto, sia la variazione di *fair value* dello strumento di copertura, sia la variazione di *fair value* dell'oggetto della copertura sono imputate a Conto economico. L'eventuale differenza costituisce l'inefficacia della copertura che rappresenta un onere o provento iscritto nella "Voce 90 – Risultato netto dell'attività di copertura".

[Indice generale](#)[Indice di sezione](#)Rendiconto separato del Patrimonio BancoPosta al 31 dicembre 2021
Nota integrativa – Parte A – Politiche contabili

Cash flow hedge

Nel caso di *cash flow hedge*, le variazioni del *fair value* dello strumento derivato registrate successivamente alla prima rilevazione sono imputate, limitatamente alla sola quota efficace, a una specifica riserva di Patrimonio netto (Riserva di *cash flow hedge* nell'ambito della "Voce 110 – Riserve da valutazione"). Una copertura è in genere considerata altamente efficace se, sia all'inizio, sia durante la sua vita, i cambiamenti dei flussi di cassa attesi nel futuro per l'elemento coperto sono sostanzialmente compensati dai cambiamenti del *fair value* dello strumento di copertura. Quando la copertura non è perfettamente efficace, la variazione di *fair value* dello strumento di copertura, riferibile alla porzione inefficace dello stesso, è immediatamente rilevata nella "Voce 90 – Risultato netto dell'attività di copertura" dell'esercizio considerato.

Quando si manifestano gli effetti economici originati dall'oggetto della copertura la riserva è imputata a Conto economico. In particolare, nel caso in cui la copertura è relativa a una programmata operazione altamente probabile (per es. acquisto a termine di titoli di debito a reddito fisso), la riserva è attribuita alle componenti positive o negative di reddito nell'esercizio o negli esercizi in cui le attività o le passività, successivamente iscritte e connesse alla citata operazione, influenzano il Conto economico (nell'es. a correzione del rendimento del titolo).

Se, durante la vita di uno strumento derivato, il manifestarsi dei flussi di cassa previsti e oggetto della copertura non è più ritenuto altamente probabile, la quota della Riserva di *cash flow hedge* relativa a tale strumento viene immediatamente attribuita nella "Voce 80 – Risultato netto dell'attività di negoziazione" dell'esercizio considerato. Viceversa, se lo strumento derivato è ceduto o non è più qualificabile come strumento di copertura "efficace", la Riserva di *cash flow hedge* sino a quel momento rilevata viene mantenuta quale componente del Patrimonio netto ed è imputata a Conto economico seguendo il criterio di imputazione sopra descritto, contestualmente al manifestarsi dell'operazione originariamente oggetto della copertura.

9 – Fiscalità corrente e differita

Le imposte correnti IRES e IRAP sono calcolate sulla base della migliore stima del reddito imponibile dell'esercizio e della normativa di riferimento, applicando le aliquote fiscali vigenti. Le imposte differite attive e passive sono calcolate a fronte di tutte le differenze temporanee che emergono tra il valore fiscale di un'attività o passività e il relativo valore contabile, sulla base delle aliquote fiscali che si prevede saranno applicabili negli esercizi nei quali le differenze temporanee saranno realizzate o estinte. Le imposte differite attive sono iscritte nella misura in cui è probabile che sia disponibile un reddito imponibile futuro a fronte del quale possano essere recuperate.

Le imposte correnti e differite sono imputate a Conto economico, a eccezione di quelle relative a voci direttamente addebitate o accreditate a Patrimonio netto; in tal caso l'effetto fiscale è imputato direttamente alla specifica voce del Patrimonio netto.

Il Patrimonio BancoPosta non è dotato di personalità giuridica e non è autonomo soggetto passivo di imposizione diretta o indiretta. Le imposte sul reddito complessivo di Poste Italiane S.p.A. sono dunque attribuite al Patrimonio BancoPosta per la quota di competenza sulla base delle risultanze del presente Rendiconto separato, tenendo conto degli effetti legati alla fiscalità differita. In particolare, sia ai fini IRES che ai fini IRAP il calcolo è effettuato considerando le variazioni permanenti e temporanee specifiche dell'operatività bancoposta; quelle non riferibili direttamente a essa sono imputate totalmente al Patrimonio non destinato.

Le attività e le passività fiscali per imposte correnti fanno parte dei rapporti intergestori e sono esposte nel Rendiconto separato tra le Altre attività e le Altre passività in quanto sono regolate con il Patrimonio non destinato nell'ambito dei rapporti interni con Poste Italiane S.p.A., che rimane l'unico soggetto passivo d'imposta.

10 – Fondi per rischi e oneri

I Fondi per rischi e oneri sono iscritti a fronte di perdite e oneri di natura determinata, di esistenza certa o probabile, dei quali, tuttavia, non sono determinabili l'ammontare o la data in cui essi si manifesteranno. L'iscrizione viene eseguita solo quando esiste un'obbligazione corrente (legale o implicita) per una futura fuoriuscita di risorse atte a produrre benefici economici, come risultato di eventi passati, ed è probabile che tale fuoriuscita sia richiesta per l'adempimento dell'obbligazione. Tale ammontare rappresenta la migliore stima attualizzata dell'impiego di risorse richiesto per estinguere l'obbligazione. Il valore della passività è attualizzato, laddove l'effetto temporale del denaro è rilevante, al tasso che riflette i valori correnti di mercato e tiene conto del rischio specifico associabile a ciascuna passività. Gli accantonamenti sono oggetto di riesame ad ogni data di riferimento del bilancio e sono rettificati per riflettere la migliore stima dell'onere previsto per adempiere alle obbligazioni esistenti alla data di chiusura dell'esercizio. L'eventuale effetto del passare del tempo e quello relativo alla variazione dei tassi di interesse sono esposti a Conto economico tra gli accantonamenti netti dell'esercizio. Con riguardo ai rischi per i quali il manifestarsi di una passività è soltanto possibile è fornita specifica informativa senza procedere ad alcuno stanziamento. Quando, in casi estremamente rari, l'indicazione di alcune informazioni di dettaglio relative alle passività considerate potrebbe pregiudicare seriamente la posizione

del Patrimonio BancoPosta in una controversia o in una negoziazione in corso con terzi, in base alla facoltà prevista dai Principi contabili di riferimento, è fornita un'informativa limitata.

11 – Passività finanziarie valutate al costo ammortizzato

a) criteri di iscrizione e di classificazione

Il Patrimonio BancoPosta non ha titoli di debito in circolazione e non ne ha emessi dalla data della sua costituzione. Le sottovoci Debiti verso banche e Debiti verso clientela comprendono le varie forme di provvista, sia nei confronti della clientela che interbancaria. La prima iscrizione di tali passività finanziarie avviene alla data di regolamento delle somme raccolte ed è effettuata sulla base del *fair value* delle passività, normalmente pari all'ammontare incassato.

b) criteri di valutazione e di rilevazione delle componenti reddituali

I debiti sono valutati al costo ammortizzato, applicando il criterio del tasso effettivo di interesse. Se i flussi di cassa attesi si modificano ed esiste la possibilità di stimarli attendibilmente, il valore dei debiti è ricalcolato per riflettere le modifiche sulla base del valore attuale dei nuovi flussi di cassa attesi e del tasso interno di rendimento inizialmente determinato.

c) criteri di cancellazione

Le passività finanziarie vengono cancellate nel momento in cui sono estinte o l'obbligazione specificata nel contratto è adempiuta, cancellata o scaduta.

12 – Passività finanziarie di negoziazione

a) criteri di classificazione e di iscrizione

La voce accoglie gli eventuali strumenti finanziari derivati che non soddisfano i requisiti per essere classificati come strumenti di copertura ai sensi dei principi contabili di riferimento, ovvero gli strumenti finanziari derivati inizialmente acquisiti con un intento di copertura, poi venuto meno. L'iscrizione iniziale delle Passività finanziarie di negoziazione avviene alla data di sottoscrizione dei contratti derivati.

b) criteri di valutazione e di rilevazione delle componenti reddituali

Le Passività finanziarie di negoziazione sono valutate al *fair value*, con rilevazione delle variazioni in contropartita del Conto economico nella "Voce 80 – Risultato netto dell'attività di negoziazione".

c) criteri di cancellazione

Le Passività finanziarie di negoziazione vengono cancellate nel momento in cui sono estinte o l'obbligazione specificata nel contratto è adempiuta, cancellata o scaduta.

[Indice generale](#)[Indice di sezione](#)Rendiconto separato del Patrimonio BancoPosta al 31 dicembre 2021
Nota integrativa – Parte A – Politiche contabili

14 – Operazioni in valuta

a) criteri di iscrizione

Le operazioni in valuta estera sono registrate, al momento della rilevazione iniziale, in divisa di conto applicando all'importo in valuta estera il tasso di cambio in vigore alla data di regolamento dell'operazione.

b) criteri di classificazione, di valutazione, di cancellazione e di rilevazione delle componenti reddituali

A ogni chiusura di bilancio le poste in valuta estera vengono valorizzate come segue:

- le poste monetarie sono convertite al tasso di cambio alla data di chiusura;
- le poste non monetarie valutate al costo storico sono convertite al tasso di cambio in essere alla data dell'operazione;
- le poste non monetarie valutate al *fair value* sono convertite utilizzando i tassi di cambio in essere alla data di chiusura.

Le differenze di cambio che derivano dal regolamento di elementi monetari o dalla conversione di elementi monetari e non monetari a tassi diversi da quelli di conversione iniziali sono rilevate nella "Voce 80 – Risultato netto dell'attività di negoziazione".

15 – Altre informazioni

Riconoscimento dei ricavi

I ricavi derivanti dai contratti con i clienti sono rilevati per un importo che riflette il corrispettivo a cui si ritiene di avere diritto in cambio del trasferimento di beni o servizi al cliente (prezzo di transazione).

La rilevazione dei ricavi derivanti da contratti con i clienti, come stabilito dall'IFRS 15, segue un processo denominato «5 step framework» così composto:

1. identificazione del contratto con il cliente (contratti attivi ad eccezione dei contratti di *leasing*, contratti assicurativi, strumenti finanziari e scambi non monetari);
2. identificazione delle *performance obligation* definibili come le obbligazioni, esplicite o implicite, di trasferire al cliente un distinto bene o servizio;
3. determinazione del prezzo di transazione;
4. in caso di offerte cumulative (c.d. "*bundle*") in cui sono riscontrabili più *performance obligation*, allocazione del prezzo di transazione alle *performance obligation*; a tal fine è necessario stimare il prezzo di ciascuna componente della vendita (c.d. "*Stand Alone Selling Price*");
5. rilevazione del ricavo al soddisfacimento delle *performance obligation*, cioè al trasferimento del bene o servizio al cliente. La *performance obligation* può essere soddisfatta:
 - "*at point in time*": nel caso di obbligazione adempiuta in un unico momento, il ricavo deve riflettersi in bilancio solo nel momento di passaggio al cliente del totale "controllo" sul bene o servizio oggetto di scambio. Rilevano al riguardo, non solo l'esposizione significativa dei rischi e benefici connessi al bene o servizio, ma anche il possesso fisico, l'accettazione del cliente, l'esistenza di diritti legali, ecc.;
 - "*over time*": nel caso di obbligazione adempiuta nel corso del tempo, la misurazione e contabilizzazione dei ricavi riflette, virtualmente, i progressi del livello di soddisfazione del cliente. In caso di *over time*, è individuato un appropriato metodo di valutazione del "*progress*" della *performance obligation* (metodo degli *output*).

Ogni singola obbligazione del fornitore nei confronti del cliente rappresenta oggetto di separata valutazione, misurazione e contabilizzazione. Tale approccio presuppone una preliminare accurata analisi del contratto, che porti ad identificare ogni "singolo prodotto/servizio" ovvero ogni "singola componente" di un prodotto/servizio che il fornitore si obbliga ad offrire, attribuendo a ciascuno/a il relativo corrispettivo di vendita e a consentirne il monitoraggio nel corso della durata contrattuale (sia in termini di modalità e tempistiche di adempimento che del livello di soddisfazione del cliente).

[Indice di sezione](#)[Indice generale](#)Relazione Finanziaria Annuale 2021
Gruppo Poste Italiane

Ai fini della rilevazione del ricavo, le c.d. componenti variabili del corrispettivo (sconti, ribassi, concessioni di prezzo, incentivi, penali e altri similari) sono incluse ad integrazione o rettifica del prezzo di transazione. Tra le componenti variabili del corrispettivo, particolare rilevanza assumono le penali (diverse da quelle previste per risarcimento danni), che l'IFRS 15 prevede siano rilevate in diretta diminuzione dei ricavi, in luogo dell'accantonamento ad un fondo rischi e oneri.

In presenza di più *performance obligation*, il prezzo complessivo della transazione è allocato a ciascuna *performance obligation* in misura pari al corrispettivo al quale l'entità si aspetta di avere diritto, in cambio del trasferimento dei relativi beni e servizi al cliente. L'allocatione del prezzo di transazione deve avvenire in base allo *Stand Alone Selling Price* dei beni o servizi oggetto delle singole *performance obligation*. Lo *Stand Alone Selling Price* è il prezzo al quale l'entità venderebbe separatamente i beni o servizi pattuiti al cliente, in circostanze simili e a clienti simili. Se lo *Stand Alone Selling Price* non è direttamente osservabile, si procede alla stima considerando tutte le informazioni disponibili (condizioni di mercato, informazioni riguardanti il cliente o la classe di clientela) e i metodi di stima usati in circostanze simili.

Con riguardo ai ricavi per attività svolte a favore o per conto dello Stato, la rilevazione è effettuata per un ammontare corrispondente a quanto effettivamente maturato sulla base delle leggi o delle convenzioni vigenti, avendo comunque riguardo alle disposizioni contenute in provvedimenti di Finanza Pubblica. La remunerazione degli impieghi presso il MEF di parte della raccolta in conti correnti è determinata per competenza, sulla base del metodo degli interessi effettivi, e classificata alla "Voce 10 – Interessi attivi e proventi assimilati". Analoga classificazione è adottata per i proventi dei titoli governativi dell'area euro in cui sono impiegati i fondi raccolti su conti correnti da clientela privata e dei crediti d'imposta Legge n. 77/2020.

Inoltre, i dividendi sono rilevati a Conto economico nel momento in cui ne viene deliberata la distribuzione e quindi matura il diritto a ricevere il relativo pagamento.

Rettifiche di valore ("Impairment")

I finanziamenti e i titoli di debito classificati nelle Attività finanziarie valutate al costo ammortizzato e Attività finanziarie valutate al *fair value* con impatto sulla redditività complessiva sono oggetto di calcolo di rettifiche di valore secondo un modello denominato "Expected Credit Losses (ECL)". Il metodo utilizzato è il "General deterioration model", per il quale:

- se alla data di riferimento del bilancio il rischio di credito relativo a uno strumento finanziario non è aumentato significativamente dalla rilevazione iniziale, le perdite attese sono determinate su un orizzonte temporale di 12 mesi (*stage 1*). Gli interessi sullo strumento sono calcolati sul valore contabile lordo o *Gross Carrying Amount* (costo ammortizzato al lordo dell'ECL);
- se alla data di riferimento del bilancio il rischio di credito dello strumento finanziario è significativamente aumentato dopo la rilevazione iniziale, le perdite attese sono determinate lungo l'intera vita dello strumento finanziario (*stage 2*). Gli interessi sullo strumento sono calcolati sul valore contabile lordo o *Gross Carrying Amount* (costo ammortizzato al lordo dell'ECL);
- gli strumenti che già alla rilevazione iniziale sono deteriorati, o che presentano obiettive evidenze di perdita alla data di bilancio, sono soggetti ad un *impairment* determinato sull'intera vita dello strumento finanziario (*stage 3*). Gli interessi sono rilevati sul costo ammortizzato ossia sulla base del valore dell'esposizione – determinato in base al tasso di interesse effettivo – rettificato delle perdite attese.

Nel determinare se sia avvenuto un significativo incremento del rischio di credito, è necessario confrontare il rischio di *default* relativo allo strumento finanziario alla data di riferimento del bilancio con il rischio di *default* relativo allo strumento finanziario alla data della rilevazione iniziale.

Vi è tuttavia la presunzione relativa che l'inadempimento si verifichi se l'attività finanziaria è scaduta da almeno 90 giorni, a meno che si disponga di informazioni ragionevoli e dimostrabili per attestare che sia appropriato adottare un criterio di *default* più tardivo.

Relativamente ai crediti di funzionamento di natura commerciale è prevista l'applicazione di un metodo semplificato di misurazione del fondo a copertura delle perdite attese, se tali crediti non contengono una significativa componente finanziaria ai sensi dell'IFRS 15. Il metodo semplificato si basa su una matrice di determinazione delle perdite storiche osservate.

Per la descrizione dettagliata dei modelli si rinvia alla Parte E – Sezione 1 – Rischio di credito.

[Indice generale](#)[Indice di sezione](#)Rendiconto separato del Patrimonio BancoPosta al 31 dicembre 2021
Nota integrativa – Parte A – Politiche contabili

Crediti d'imposta Legge n. 77/2020

I crediti d'imposta sono stati acquistati da Poste Italiane S.p.A. nel rispetto delle disposizioni del Decreto Rilancio (D.L. 34/2020 convertito con modifiche dalla Legge n. 77/2020) con il quale sono state introdotte agevolazioni fiscali a sostegno dei Cittadini e delle Imprese per favorire la ripresa economica a seguito dell'emergenza sanitaria da Covid-19. Le caratteristiche principali di tali crediti d'imposta sono: i) la possibilità di utilizzo in compensazione; ii) la cedibilità a terzi acquirenti; e iii) la non rimborsabilità da parte dell'Erario.

Per tali crediti, non essendo identificabile una *framework* contabile direttamente applicabile a tale fattispecie, nel rispetto di quanto previsto dallo IAS 8, si è proceduto a definire un *accounting policy* idonea a fornire un'informazione rilevante e attendibile, volta a garantire una rappresentazione fedele della posizione finanziaria, reddituale e dei flussi di cassa e che rifletta la sostanza economica e non la mera forma dell'operazione. Sulla base delle analisi svolte e dei documenti pubblicati dai principali organismi di vigilanza italiani²¹⁶, sebbene alla fattispecie non sia direttamente applicabile la definizione di attività finanziaria presente nello IAS 32, si ritiene che un modello contabile basato sull'IFRS 9 rappresenti l'*accounting policy* più idonea dal momento che:

- all'*inception* sorge, nel bilancio del cessionario, un *asset* così come definito dal *Conceptual Framework*;
- il loro utilizzo può essere effettuato per compensare un debito usualmente estinto in denaro (debiti di imposta), nonché essere scambiati con altre attività finanziarie a condizioni che possono essere potenzialmente favorevoli all'entità;
- può essere identificato un *business model* ("*Hold to Collect*", "*Hold to Collect and Sell*" o altri modelli di *business*).

Conseguentemente, i crediti vengono iscritti alla data di acquisto al loro *fair value* (coincidente con il prezzo pagato). Successivamente sono valutati:

- al costo ammortizzato, se acquistati per essere utilizzati in compensazione di imposte o contributi da Poste Italiane S.p.A., sulla base di quanto previsto dalla normativa emanata con riferimento alle caratteristiche stesse dei singoli crediti (*business model* "*Hold to Collect*" – *HTC*);
- al *fair value* con impatto sulla redditività complessiva, se acquistati anche per essere eventualmente ceduti a terzi (*business model* "*Hold to Collect and Sell*" – *HTCS*). Quando l'attività finanziaria è eliminata contabilmente, gli utili o perdite cumulati precedentemente rilevati nelle altre componenti di Conto economico complessivo sono riclassificati nel Conto economico nella "Voce 100 – Utili/perdite da cessione o riacquisto".

Come specificato dal documento congiunto delle Autorità, tenuto conto che i crediti d'imposta acquistati non rappresentano, ai sensi dei principi contabili internazionali, attività fiscali, contributi pubblici, attività immateriali o attività finanziarie, la classificazione più appropriata, ai fini della presentazione in bilancio, è quella residuale nella "Voce 120 – Altre Attività" dello Stato patrimoniale. La relativa remunerazione è imputata a Conto economico nella "Voce 10 – Interessi attivi e proventi assimilati".

Operazioni di pronti contro termine

I titoli ricevuti nell'ambito di una operazione che contrattualmente prevede la successiva vendita e i titoli consegnati nell'ambito di una operazione che contrattualmente prevede il successivo riacquisto non sono, rispettivamente, registrati o cancellati dal Rendiconto separato. Di conseguenza, nel caso di titoli acquistati con accordo di rivendita, l'importo pagato viene rilevato come credito verso clientela o banche fra le Attività finanziarie valutate al costo ammortizzato; nel caso di titoli ceduti con accordo di riacquisto, la passività è rilevata nei debiti verso banche o verso clientela, fra le Passività finanziarie valutate al costo ammortizzato. Le operazioni descritte sono oggetto di compensazione se, e solo se, effettuate con la medesima controparte, hanno la medesima scadenza e la compensazione è prevista contrattualmente.

Parti correlate

Per parti correlate interne si intendono il Patrimonio non destinato di Poste Italiane S.p.A. e le entità controllate e collegate, direttamente o indirettamente, da Poste Italiane S.p.A..

Per parti correlate esterne si intendono il controllante MEF e le entità controllate e collegate, direttamente o indirettamente, dal MEF stesso. Sono altresì parti correlate i Dirigenti con responsabilità strategiche di Poste Italiane S.p.A. e i Fondi rappresentativi

216. Banca d'Italia, CONSOB e IVASS hanno pubblicato in data 5 gennaio 2021 il documento n. 9 del Tavolo di coordinamento in materia di applicazione degli IAS/IFRS "Trattamento contabile dei crediti d'imposta connessi con i Decreti Legge "Cura Italia" e "Rilancio" acquistati a seguito di cessione da parte dei beneficiari diretti o di precedenti acquirenti".

Relazione Finanziaria Annuale 2021

Gruppo Poste Italiane

Indice di sezione

Indice generale

di piani per benefici successivi alla fine del rapporto di lavoro dei dipendenti del Patrimonio destinato e delle entità ad esso correlate. Non sono intese come parti correlate lo Stato e i soggetti pubblici diversi dal MEF. Non sono considerati come rapporti con parti correlate quelli generati da Attività e Passività finanziarie rappresentate da strumenti negoziati in mercati organizzati.

Benefici ai dipendenti

I c.d. **Benefici a breve termine per i dipendenti** sono benefici che si prevede siano liquidati interamente entro dodici mesi dal termine dell'esercizio nel quale i dipendenti hanno prestato la relativa attività lavorativa. Tali benefici includono: salari, stipendi, oneri sociali, indennità sostitutive di ferie e di assenze per malattia.

L'ammontare non attualizzato dei benefici a breve termine che si prevede dovranno essere pagati al dipendente in cambio dell'attività lavorativa prestata durante un periodo amministrativo deve essere rilevato, per competenza, nel costo del lavoro.

I c.d. **Benefici successivi alla fine del rapporto di lavoro** si suddividono in due fattispecie:

- Piani a benefici definiti

Nei Piani a benefici definiti rientra il Trattamento di fine rapporto, dovuto ai dipendenti ai sensi dell'art. 2120 del Codice Civile, per la parte maturata fino al 31 dicembre 2006. Infatti, a seguito della riforma della previdenza complementare, dal 1° gennaio 2007 le quote di TFR maturate sono versate obbligatoriamente a un Fondo di previdenza complementare, ovvero nell'apposito Fondo di Tesoreria istituito presso l'INPS. Pertanto, i benefici definiti di cui è debitore il Patrimonio BancoPosta nei confronti del dipendente riguardano esclusivamente gli accantonamenti effettuati sino al 31 dicembre 2006²¹⁷.

Nei piani in commento, poiché l'ammontare del beneficio da erogare è quantificabile soltanto dopo la cessazione del rapporto di lavoro, i relativi effetti economici e patrimoniali sono rilevati in base a calcoli attuariali conformemente allo IAS 19. In particolare, la passività è proiettata al futuro con il "metodo della proiezione unitaria" (*Projected Unit Credit Method*) per calcolare il probabile ammontare da pagare al momento della risoluzione del rapporto di lavoro, ed è poi attualizzata per tener conto del tempo che trascorrerà prima dell'effettivo pagamento. La valutazione della passività iscritta nel Rendiconto separato è basata sulle conclusioni raggiunte da attuari esterni. Il calcolo tiene conto del TFR maturato per prestazioni di lavoro già effettuate ed è basato su ipotesi attuariali che riguardano principalmente: le basi demografiche (ad esempio, la rotazione e la mortalità dei dipendenti) e finanziarie (ad esempio, il tasso di inflazione e il tasso di attualizzazione con una scadenza coerente con quella attesa dell'obbligazione). Poiché il Patrimonio BancoPosta non è debitore delle quote di TFR maturate dopo il 31 dicembre 2006, dal calcolo attuariale del TFR è esclusa la componente relativa alla dinamica salariale futura. A ogni scadenza, gli utili e perdite attuariali, definiti per differenza tra il valore di bilancio della passività e il valore attuale degli impegni del Patrimonio BancoPosta a fine periodo, dovuti al modificarsi dei parametri attuariali appena descritti, sono imputati direttamente a Patrimonio netto.

- Piani a contribuzione definita

Nei Piani a contribuzione definita rientra il Trattamento di fine rapporto dovuto ai dipendenti ai sensi dell'art. 2120 del Codice Civile, limitatamente alle quote di TFR maturate a partire dal 1° gennaio 2007 e versate obbligatoriamente a un Fondo di previdenza complementare, ovvero nell'apposito Fondo di Tesoreria istituito presso l'INPS. Nei piani a contribuzione definita, gli oneri contributivi sono imputati a Conto economico quando sostenuti, in base al relativo valore nominale.

I c.d. **Benefici dovuti ai dipendenti per la cessazione del rapporto di lavoro** sono rilevati come passività quando il Patrimonio BancoPosta si impegna irrevocabilmente, anche sulla base di consolidati rapporti relazionali ed impegni reciproci con le Rappresentanze sindacali, a concludere il rapporto di lavoro con un dipendente o un gruppo di dipendenti prima della normale data di pensionamento, ovvero nei casi in cui il dipendente o un gruppo di dipendenti decida di accettare un'offerta di benefici in cambio della cessazione del rapporto di lavoro. I benefici dovuti per la cessazione del rapporto di lavoro sono rilevati immediatamente nel costo del lavoro.

Gli **Altri benefici a lungo termine** sono costituiti da quei benefici non dovuti interamente entro dodici mesi dal termine dell'esercizio in cui i dipendenti hanno reso la propria attività lavorativa. La variazione netta del valore di tutte le componenti della passività intervenuta nell'esercizio viene rilevata interamente nel Conto economico.

217. Nel caso in cui, a seguito dell'entrata in vigore della nuova normativa, il dipendente non abbia esercitato alcuna opzione circa le modalità di impiego del TFR maturando, la passività è rimasta in capo all'azienda sino al 30 giugno 2007, ovvero sino alla data, compresa tra il 1° gennaio 2007 e il 30 giugno 2007, in cui è stata esercitata una specifica opzione. In assenza di esercizio di alcuna opzione, dal 1° luglio 2007 il TFR in maturazione è versato in apposito Fondo di previdenza complementare.

[Indice generale](#)[Indice di sezione](#)Rendiconto separato del Patrimonio BancoPosta al 31 dicembre 2021
Nota integrativa – Parte A – Politiche contabili

Pagamenti basati su azioni

Le operazioni con pagamento basato su azioni possono essere regolate per cassa, strumenti rappresentativi di capitale o altri strumenti finanziari. I beni o servizi acquisiti e le passività assunte per i quali sia previsto il pagamento basato su azioni sono rilevati al loro *fair value*.

Nel caso di operazioni con pagamenti basati su azioni regolati per cassa (*cash-settled*):

- in contropartita al costo è rilevata una passività;
- qualora il *fair value* dei beni o servizi ricevuti o acquisiti non sia attendibilmente determinabile, tale valore deve essere stimato indirettamente sulla base del *fair value* della passività;
- il *fair value* della passività è aggiornato a ciascuna data di chiusura del bilancio, registrandone le variazioni a Conto economico, sino alla data della sua estinzione.

Nel caso di operazioni con pagamenti basati su azioni regolati con strumenti rappresentativi di capitale (*equity-settled*):

- in contropartita al costo è rilevato un incremento del Patrimonio netto;
- qualora il *fair value* dei beni o servizi ricevuti o acquisiti non sia attendibilmente determinabile, tale valore deve essere stimato indirettamente sulla base del *fair value* degli strumenti rappresentativi di capitale assegnati alla *grant date* (data di assegnazione).

Nel caso di benefici concessi ai dipendenti, la rilevazione avviene nella "Voce 160 a) – Spese per il personale" durante il periodo in cui gli stessi prestano il servizio a cui il compenso è riferibile.

Finanziamento subordinato perpetuo

Il finanziamento subordinato perpetuo è classificato come strumento di capitale, tenuto conto del diritto incondizionato del Patrimonio BancoPosta di differire, fino alla data della propria liquidazione, il rimborso del capitale e il pagamento delle cedole. Pertanto, l'importo ricevuto dalla gemmante è rilevato ad incremento del Patrimonio netto; di converso, i rimborsi del capitale e i pagamenti delle cedole dovute (al momento in cui sorge la relativa obbligazione contrattuale) sono rilevati a decremento del Patrimonio netto.

Classificazione dei costi per servizi resi dalla gemmante Poste Italiane S.p.A.

I costi per i servizi resi dalle funzioni del Patrimonio non destinato di Poste Italiane S.p.A., sono convenzionalmente iscritti nella "Voce 160 b) – Altre spese amministrative".

Uso di stime

La predisposizione dell'informativa finanziaria richiede il ricorso a stime e assunzioni che possono determinare significativi effetti sui valori finali indicati nei prospetti contabili e nell'informativa fornita. L'elaborazione di tali stime implica l'utilizzo delle informazioni disponibili e l'adozione di valutazioni soggettive, fondate anche sull'esperienza storica, utilizzate ai fini della formulazione di assunzioni ragionevoli per la rilevazione dei fatti di gestione. Le stime e le assunzioni sono riviste periodicamente e gli effetti di ogni variazione sono riflessi contabilmente nell'esercizio in cui avviene la revisione di stima, se tale revisione influenza solo l'esercizio corrente, o anche nei periodi successivi se la revisione influenza il periodo corrente e quelli futuri. Per loro natura, le stime e le assunzioni utilizzate possono variare di esercizio in esercizio e, pertanto, non è da escludersi che negli esercizi successivi i valori iscritti nel presente Rendiconto separato possano variare anche in maniera significativa a seguito del mutamento delle valutazioni soggettive utilizzate.

Di seguito sono descritti i trattamenti contabili che richiedono una maggiore soggettività nell'elaborazione delle stime e per i quali una modifica delle condizioni sottostanti le assunzioni utilizzate potrebbe avere un impatto significativo sul Rendiconto separato, tenuto altresì conto degli effetti dell'emergenza sanitaria legata alla diffusione pandemica connessa al Covid-19, che ha influito in maniera decisa sul contesto economico e sociale e che rende difficile effettuare realistiche previsioni sull'evoluzione economica e finanziaria del mercato e del Gruppo Poste Italiane.

Impairment e stage allocation

Ai fini del calcolo dell'*impairment* e della determinazione della *stage allocation*, i principali fattori oggetto di stima sono i seguenti, relativi al modello interno elaborato per controparti *Sovereign, Banking e Corporate*:

- stima dei *rating* per controparti;
- stima della *Probabilità di default "PD"* per controparti.

Per quanto riguarda i crediti di funzionamento di natura commerciale, invece, la c.d. *stage allocation* non è applicata in conformità a quanto consentito dal *Simplified Approach*. L'*impairment* per tali poste di bilancio avviene sulla base di una:

- svalutazione analitica: al superamento di una soglia di credito definita si procede ad un monitoraggio analitico della singola posizione creditoria, sulla base di elementi probativi interni o esterni; oppure
- svalutazione forfettaria: elaborazione di una matrice di determinazione delle perdite storiche osservate.

Per ulteriori dettagli si rimanda alla Parte E – Rischio di credito.

Ricavi provenienti da contratti con i clienti

La rilevazione dei ricavi provenienti da contratti con i clienti comprende componenti variabili, tra cui particolare rilevanza assumono le penali (diverse da quelle previste per risarcimento danni). Le componenti variabili sono individuate all'*inception* del contratto e stimate alla fine di ogni chiusura contabile durante tutto il periodo di vigenza contrattuale, per tener conto sia delle nuove circostanze intercorse, sia dei cambiamenti nelle circostanze già considerate ai fini delle precedenti valutazioni. Tra le componenti variabili di prezzo, sono incluse le passività per rimborsi futuri (*refund liabilities*).

Imposte differite attive

La contabilizzazione delle imposte differite attive è effettuata sulla base delle aspettative di reddito negli esercizi futuri. La valutazione dei redditi attesi ai fini della contabilizzazione delle imposte differite dipende da fattori che possono variare nel tempo e determinare effetti significativi sulla valutazione di tale posta del Rendiconto separato.

Fondi per rischi e oneri

Nei Fondi per rischi e oneri sono accertate le probabili passività riconducibili a vertenze e oneri con il personale, fornitori, terzi e in genere gli altri oneri derivanti da obbligazioni assunte. Tali accertamenti comprendono, tra l'altro, la valutazione di passività che potrebbero emergere da contenziosi e procedimenti di diversa natura, gli effetti economici di pignoramenti subiti e non ancora definitivamente assegnati, nonché i prevedibili conguagli o rimborsi da corrispondere alla clientela nei casi in cui non siano definitivamente determinati.

Il calcolo degli accantonamenti a Fondi per rischi e oneri comporta l'assunzione di stime basate sulle correnti conoscenze di fattori che possono modificarsi nel tempo, potendo generare esiti finali anche significativamente diversi da quelli tenuti in conto nella redazione del presente Rendiconto separato.

Pagamenti basati su azioni

Come meglio descritto nella Parte I, per la valutazione degli Accordi di pagamento basati su azioni in essere nel Gruppo Poste Italiane alla chiusura del presente Rendiconto, è stato utilizzato uno strumento di *pricing* interno che adotta modelli di simulazione coerenti con i requisiti richiesti dai principi contabili di riferimento e che tiene conto delle specifiche caratteristiche dei Piani. Le condizioni dei Piani contemplano il verificarsi di taluni eventi futuri, quali il raggiungimento di obiettivi di *performance*, il verificarsi di condizioni cancello e, nell'ambito di determinati settori di attività, il conseguimento di determinati parametri di adeguatezza patrimoniale, di liquidità e/o solvibilità, in conseguenza dei quali la valutazione delle passività, della riserva di Patrimonio netto e dei corrispondenti effetti economici comporta l'assunzione di stime basate sulle attuali conoscenze di fattori che possono modificarsi nel tempo, potendo generare esiti finali anche diversi da quelli di cui si è tenuto conto nella redazione del presente Rendiconto.

Trattamento di fine rapporto

La valutazione del Trattamento di fine rapporto è basata anche su conclusioni raggiunte da attuari esterni al Gruppo. Il calcolo tiene conto del TFR maturato per prestazioni di lavoro già effettuate ed è basato su diverse ipotesi di tipo sia demografico sia economico-finanziario. Tali assunzioni, fondate anche sull'esperienza del Gruppo e sulla *best practice* di riferimento, sono soggette a periodiche revisioni.

[Indice generale](#)[Indice di sezione](#)Rendiconto separato del Patrimonio BancoPosta al 31 dicembre 2021
Nota integrativa – Parte A – Politiche contabili

A.3 – Informativa sui trasferimenti tra portafogli di attività finanziarie

Non sono stati effettuati trasferimenti tra portafogli.

A.4 – Informativa sul *fair value*

Informativa di natura qualitativa

Il Patrimonio BancoPosta ha adottato la *policy* sul *fair value* di cui si è dotato il Gruppo Poste Italiane. Tale *policy* disciplina i principi e le regole generali che governano il processo di determinazione del *fair value* ai fini della redazione del bilancio, ai fini delle valutazioni di *Risk Management* e a supporto delle attività condotte sul mercato dalle funzioni di Finanza delle diverse entità del Gruppo. I principi generali per la valutazione a *fair value* degli strumenti finanziari non sono variati rispetto al 31 dicembre 2020, fatta salva l'opportuna integrazione per includere i modelli a supporto della valutazione del *fair value* dei crediti acquistati in riferimento alla Legge n.77/2020 di seguito descritti. Tali principi generali sono stati individuati nel rispetto delle indicazioni provenienti dai diversi *Regulators* (bancari e assicurativi) e dai principi contabili di riferimento, garantendo omogeneità nelle tecniche di valutazione adottate nell'ambito del Gruppo. Le metodologie di dettaglio sono state aggiornate, ove necessario, per tenere conto delle evoluzioni dell'operatività e delle prassi di mercato registrate nel corso dell'esercizio.

In conformità a quanto indicato dall'IFRS 13 – "Valutazione del *fair value*", di seguito si descrivono le tecniche di valutazione del *fair value* utilizzate.

Le attività e passività interessate (nello specifico, attività e passività iscritte al *fair value* e attività e passività iscritte al costo ovvero al costo ammortizzato, per le quali si fornisce il *fair value* nelle note illustrative) sono classificate in base a una scala gerarchica che riflette la rilevanza delle fonti utilizzate nell'effettuare le valutazioni.

La scala gerarchica è composta dai 3 livelli di seguito rappresentati.

Livello 1: appartengono a tale livello le valutazioni di *fair value* effettuate tramite prezzi quotati (non rettificati) in mercati attivi per attività o passività identiche a cui l'entità può accedere alla data di valutazione. Per il Patrimonio BancoPosta gli strumenti finanziari che rientrano in tale categoria sono costituiti da Titoli obbligazionari emessi dalla Repubblica italiana la cui valutazione viene effettuata considerando i prezzi *bid* secondo un ordine gerarchico che vede in primo luogo il ricorso al mercato MTS (Mercato Telematico dei Titoli di Stato all'ingrosso), quindi al mercato MILA (*Milan Stock Exchange*), per i titoli obbligazionari indirizzati prevalentemente alla clientela *retail* e, infine, al CBBT (*Bloomberg Composite Price*). La quotazione degli strumenti di tipo obbligazionario di Livello 1 incorpora la componente di rischio credito.

Livello 2: appartengono a tale livello le valutazioni effettuate impiegando *input* diversi dai prezzi quotati inclusi nel Livello 1 e osservabili direttamente o indirettamente per l'attività o per la passività²¹⁸. Per il Patrimonio BancoPosta rilevano le seguenti categorie di strumenti finanziari:

- titoli obbligazionari *plain* governativi e non, italiani ed esteri, quotati su mercati non attivi o non quotati;
- titoli azionari non quotati;
- strumenti finanziari derivati;
- *Reverse Repo*;
- passività finanziarie quotate su mercati non attivi o non quotate costituite da *Repo* di finanziamento.

218. Considerate le caratteristiche dell'operatività del Patrimonio BancoPosta, i dati di *input* osservabili, impiegati ai fini della determinazione del *fair value* delle singole forme tecniche, includono, ad esempio, prezzi quotati forniti da terzi (servizi di determinazione dei prezzi o *broker*), curve dei rendimenti e di inflazione, tassi di cambio forniti dalla Banca Centrale Europea, superfici di volatilità su tassi, premi delle opzioni su inflazione, *interest rate swap spread* o *credit default spread* rappresentativi del merito creditizio delle specifiche controparti, eventuali *adjustment* di liquidità quotati da primarie controparti di mercato.

Livello 3: appartengono a tale livello le valutazioni di *fair value* effettuate utilizzando oltre agli *input* di livello 2 anche *input* non osservabili per l'attività o per la passività. Per il Patrimonio BancoPosta rilevano le seguenti categorie di strumenti finanziari per i quali non sono disponibili prezzi osservabili direttamente o indirettamente sul mercato:

- titoli azionari;
- crediti d'imposta Legge n. 77/2020.

A.4.1 Livelli di *fair value* 2 e 3: tecniche di valutazione e *input* utilizzati

Di seguito si riepilogano, per tipologia di strumento finanziario, le informazioni sui modelli di valutazione utilizzati.

Livello 2: appartengono a tale livello le seguenti categorie di strumenti finanziari:

- Titoli obbligazionari *plain* governativi e non, italiani ed esteri, quotati su mercati non attivi o non quotati: la valutazione viene effettuata tramite tecniche di *discounted cash flow* che prevedono l'attualizzazione dei flussi futuri utilizzando in *input* una curva dei rendimenti che incorpora lo *spread* rappresentativo del rischio credito in base a *spread* determinati su titoli *benchmark* dell'emittente, o di altre società con caratteristiche similari all'emittente, quotati e liquidi. La curva dei rendimenti può essere soggetta a rettifiche di importo contenuto, per tenere conto del rischio di liquidità derivante dalla mancanza di un mercato attivo.
- Titoli azionari non quotati per i quali è possibile fare riferimento al prezzo quotato di titoli azionari emessi dal medesimo emittente. A essi è applicato un fattore di sconto, quotato da primarie controparti di mercato, che rappresenta il costo implicito nel processo di conversione delle azioni non quotate in azioni quotate.
- Strumenti finanziari derivati:
 - *Plain vanilla interest rate swap*: la valutazione viene effettuata utilizzando tecniche di *discounted cash flow* che prevedono l'attualizzazione dei differenziali tra i flussi cedolari propri delle due gambe (*receiver* e *payer*) previste dal contratto. La costruzione delle curve dei rendimenti per la stima dei futuri flussi contrattuali indicizzati a parametri di mercato (tassi monetari e/o inflazione) e l'attualizzazione dei differenziali viene effettuata applicando le prassi in vigore sui mercati dei capitali.
 - *Interest rate swap* con opzione implicita: la valutazione avviene applicando l'approccio *building block* che prevede la scomposizione della posizione strutturata nelle sue componenti elementari: componente lineare e componente opzionale. La valutazione della componente lineare viene effettuata applicando le tecniche di *discounted cash flow* definite per i *plain vanilla interest rate swap* al punto precedente. La componente opzionale che, considerate le caratteristiche degli strumenti finanziari derivati presenti nei portafogli del Patrimonio BancoPosta, è riconducibile ai fattori di rischio tasso o inflazione, viene valutata mediante un approccio in formula chiusa secondo modelli classici di valutazione delle opzioni aventi come sottostante tali specifici fattori di rischio.
 - *Bond forward*: la valutazione viene effettuata attualizzando il differenziale tra il prezzo *forward* del titolo sottostante il derivato aggiornato alla data di valutazione ed il prezzo di regolamento.

Gli strumenti finanziari derivati presenti nei portafogli del Patrimonio BancoPosta sono soggetti a collateralizzazione e pertanto il *fair value* non necessita di aggiustamenti per tener conto del merito creditizio della controparte. La curva dei rendimenti impiegata per l'attualizzazione è selezionata in coerenza con le modalità di remunerazione previste per il *cash collateral*. L'approccio descritto è confermato anche nel caso di garanzie rappresentate da titoli di debito, considerato il livello contenuto di rischio di credito che contraddistingue gli effettivi titoli che costituiscono *collateral* per BancoPosta.

- *Reverse Repo*: la valutazione viene effettuata tramite tecniche di *discounted cash flow* che prevedono l'attualizzazione dei futuri flussi contrattuali. I *Reverse Repo* sono soggetti a collateralizzazione e pertanto il *fair value* non necessita di aggiustamenti per tenere in considerazione il merito creditizio.
- Passività finanziarie quotate su mercati non attivi o non quotate costituite da *Repo* di finanziamento: la valutazione viene effettuata tramite tecniche di *discounted cash flow* che prevedono l'attualizzazione dei futuri flussi contrattuali. I *Repo* sono soggetti a collateralizzazione e pertanto il *fair value* non necessita di aggiustamenti per tenere in considerazione il merito creditizio.

Livello 3: appartengono a tale livello le seguenti categorie di strumenti finanziari:

- Titoli azionari per i quali non sono disponibili prezzi osservabili direttamente o indirettamente sul mercato. La valutazione di tali strumenti viene effettuata a partire dal prezzo quotato di titoli azionari emessi dal medesimo emittente al quale viene applicato un fattore di sconto, calcolato tramite modello interno, che rappresenta il costo implicito nel processo di conversione delle azioni non quotate in azioni quotate.
- Crediti d'imposta Legge n. 77/2020 per i quali non sono disponibili prezzi osservabili direttamente o indirettamente sul mercato. Per tale tipologia di strumenti, la metodologia di determinazione del *fair value* prevede l'applicazione della tecnica di valutazione del *discounted cash flow* che consiste nell'attualizzazione dei flussi di cassa a scadenza tramite la curva dei rendimenti costruita aggiungendo alla curva dei tassi *risk free* l'extra rendimento elaborato a partire dal prezzo alla data di acquisto dei crediti. Lo *spread* resta fisso per tutta la vita dello strumento.

[Indice generale](#)[Indice di sezione](#)Rendiconto separato del Patrimonio BancoPosta al 31 dicembre 2021
Nota integrativa – Parte A – Politiche contabili

A.4.2 Processi e sensibilità delle valutazioni

I processi utilizzati per le valutazioni di *fair value* ricorrenti e non ricorrenti classificate al Livello 3 sono descritti rispettivamente ai paragrafi A.4.1 e A.4.5 della presente Parte A.

L'analisi di sensibilità delle valutazioni del *fair value* ricorrenti classificate nel Livello 3 della gerarchia è condotta sulle azioni "Series C Visa Incorporated Convertible Participating Preferred Stock". In particolare, la valutazione di tali strumenti finanziari può subire modifiche a seguito dei cambiamenti che potrebbero intervenire nel fattore di sconto applicato nella determinazione del *fair value* per tenere conto dell'illiquidità propria di tali azioni. Il fattore di sconto, stimato tramite un modello interno di valutazione, è in particolare, influenzato dalla volatilità annua registrata dall'azione sottostante. Applicando la volatilità massima prevista dal modello utilizzato, la riduzione del *fair value* ipotizzabile può raggiungere il 15,09% circa.

A.4.3 Gerarchia del *fair value*

I principali fattori che contribuiscono ai trasferimenti tra i livelli di *fair value* comprendono cambiamenti nell'osservabilità degli *input* significativi e nelle condizioni di mercato (tra cui il parametro di liquidità) e affinamenti nei modelli valutativi utilizzati nella misurazione del *fair value*.

Per tutte le classi di attività e passività, il passaggio da un livello all'altro avviene alla data dell'evento o del cambiamento delle circostanze che ha determinato il trasferimento.

Le informazioni relative ai trasferimenti intervenuti nel periodo sono fornite nella Parte A.4.5 – Gerarchia del *fair value*.

A.4.4 Altre informazioni

Non ricorrono fattispecie previste dall'IFRS 13 ai paragrafi 51, 93 lettera (h) e 96 per le quali siano necessarie ulteriori informazioni.

Relazione Finanziaria Annuale 2021
Gruppo Poste Italiane

Indice di sezione

Indice generale

Informativa di natura quantitativa

A.4.5 Gerarchia del *fair value*

A.4.5.1 Attività e passività valutate al *fair value* su base ricorrente: ripartizione per livelli di *fair value*

Attività/Passività misurate al <i>fair value</i> (milioni di euro)	31.12.2021			31.12.2020		
	Livello 1	Livello 2	Livello 3*	Livello 1	Livello 2	Livello 3
1. Attività finanziarie valutate al <i>fair value</i> con impatto a Conto economico	-	-	39	-	38	34
a) attività finanziarie detenute per la negoziazione	-	-	-	-	-	-
b) attività finanziarie designate al <i>fair value</i>	-	-	-	-	-	-
c) altre attività finanziarie obbligatoriamente valutate al <i>fair value</i>	-	-	39	-	38	34
2. Attività finanziarie valutate al <i>fair value</i> con impatto sulla redditività complessiva	37.290	336	-	42.324	314	-
3. Derivati di copertura	-	873	-	-	78	-
4. Attività materiali	-	-	-	-	-	-
5. Attività immateriali	-	-	-	-	-	-
Totale	37.290	1.209	39	42.324	430	34
1. Passività finanziarie detenute per la negoziazione	-	3	-	-	20	-
2. Passività finanziarie designate al <i>fair value</i>	-	-	-	-	-	-
3. Derivati di copertura	-	5.461	-	-	8.243	-
Totale	-	5.464	-	-	8.263	-

* La posizione è commentata nella Parte B, Attivo, tabella 2.5.

La tabella non include i crediti d'imposta Legge n.77/2020 valutati al *fair value* con impatto sulla redditività complessiva, il cui *fair value* al 31 dicembre 2021 è pari a 3.301 milioni di euro, e al quale è attribuito il Livello 3 nella gerarchia del *fair value*.

Indice generale

Indice di sezione

Rendiconto separato del Patrimonio BancoPosta al 31 dicembre 2021
Nota integrativa – Parte A – Politiche contabili**A.4.5.2 Variazioni annue delle attività valutate al fair value su base ricorrente (livello 3)**

	Attività finanziarie valutate al fair value con impatto a Conto economico				Attività finanziarie valutate al fair value con impatto sulla redditività complessiva	Derivati di copertura	Attività materiali	Attività immateriali
	Totale	di cui: a) attività finanziarie detenute per la negoziazione	di cui: b) attività finanziarie designate al fair value	di cui: c) altre attività finanziarie obbligatoriamente valutate al fair value				
(milioni di euro)								
1. Esistenze iniziali	34	-	-	34	-	-	-	-
2. Aumenti	5	-	-	5	-	-	-	-
2.1. Acquisti	-	-	-	-	-	-	-	-
2.2. Profitti imputati a:	5	-	-	5	-	-	-	-
2.2.1. Conto economico	5	-	-	5	-	-	-	-
- di cui plusvalenze	5	-	-	5	-	-	-	-
2.2.2. Patrimonio netto	-	x	x	x	-	-	-	-
2.3. Trasferimenti da altri livelli	-	-	-	-	-	-	-	-
2.4. Altre variazioni in aumento	-	-	-	-	-	-	-	-
3. Diminuzioni	-	-	-	-	-	-	-	-
3.1. Vendite	-	-	-	-	-	-	-	-
3.2. Rimborsi	-	-	-	-	-	-	-	-
3.3. Perdite imputate a:	-	-	-	-	-	-	-	-
3.3.1. Conto economico	-	-	-	-	-	-	-	-
- di cui minusvalenze	-	-	-	-	-	-	-	-
3.3.2. Patrimonio netto	-	x	x	x	-	-	-	-
3.4. Trasferimenti ad altri livelli	-	-	-	-	-	-	-	-
3.5. Altre variazioni in diminuzione	-	-	-	-	-	-	-	-
4. Rimanenze finali	39	-	-	39	-	-	-	-

Nel periodo in commento, le variazioni intercorse sono relative all'oscillazione di fair value delle azioni Series C Visa Incorporated Convertible Participating Preferred Stock.

Relazione Finanziaria Annuale 2021
Gruppo Poste Italiane

Indice di sezione

Indice generale

A.4.5.4 Attività e passività non valutate al *fair value* o valutate al *fair value* su base non ricorrente: ripartizione per livelli di *fair value*

Attività/Passività non misurate al <i>fair value</i> o misurate al <i>fair value</i> su base non ricorrente (milioni di euro)	Totale al 31.12.2021				Totale al 31.12.2020			
	Valore di bilancio	Livello 1	Livello 2	Livello 3	Valore di bilancio	Livello 1	Livello 2	Livello 3
1. Attività finanziarie valutate al costo ammortizzato	53.733	30.244	3.418	20.623	52.024	31.188	3.573	18.769
2. Attività materiali detenute a scopo di investimento	-	-	-	-	-	-	-	-
3. Attività non correnti e gruppi di attività in via di dismissione	-	-	-	-	-	-	-	-
Totale	53.733	30.244	3.418	20.623	52.024	31.188	3.573	18.769
1. Passività finanziarie valutate al costo ammortizzato	95.799	-	13.249	82.539	86.110	-	14.380	71.762
2. Passività associate ad attività in via di dismissione	-	-	-	-	-	-	-	-
Totale	95.799	-	13.249	82.539	86.110	-	14.380	71.762

Nel determinare i *fair value* esposti nella tabella sono stati utilizzati i seguenti criteri:

- per i titoli di debito valutati al costo ammortizzato, sono state applicate le medesime regole previste per la valutazione dei titoli valutati al *fair value* con impatto sulla redditività complessiva; nella gerarchia del *fair value* tali strumenti finanziari sono esposti nel Livello 1;
- per i Pronti contro termine il *fair value* è stato valutato tramite tecniche di *discounted cash flow*, descritte nel paragrafo A.4.1; nella gerarchia del *fair value* tali strumenti finanziari sono esposti nel Livello 2;
- per le altre attività e passività finanziarie il valore di bilancio rappresenta una ragionevole approssimazione del *fair value* e viene esposto nella colonna corrispondente al Livello 3 della gerarchia del *fair value*.

La tabella non include i crediti d'imposta Legge n.77/2020 valutati al costo ammortizzato aventi al 31 dicembre 2021 un valore di bilancio di 2.708 e un *fair value* pari a 2.674 milioni di euro. Tale *fair value* è determinato tramite tecniche di *discounted cash flow*, descritte nel paragrafo A.4.1 e corrisponde al Livello 3 della gerarchia del *fair value*.

A.5 – Informativa sul c.d. *day one profit/loss*

Per il Patrimonio BancoPosta la fattispecie in esame non si è verificata.

Indice generale

Indice di sezione

Rendiconto separato del Patrimonio BancoPosta al 31 dicembre 2021
Nota integrativa – Parte B – Informazioni sullo Stato patrimoniale

Parte B – Informazioni sullo Stato patrimoniale

Attivo

Sezione 1 – Cassa e disponibilità liquide – Voce 10²¹⁹

1.1 Cassa e disponibilità liquide: composizione

(milioni di euro)	Totale al 31.12.2021	Totale al 31.12.2020
a) Cassa	2.906	3.042
b) Conti correnti e depositi a vista presso Banche Centrali	4.771	3.362
c) Conti correnti e depositi a vista presso banche	3	4
Totale	7.680	6.408

La sottovoce “Cassa” è costituita da disponibilità liquide presso gli Uffici Postali e presso le Società di trasporto valori che sono rivenienti dalla raccolta effettuata su conti correnti postali e prodotti di risparmio postale (sottoscrizione di Buoni Fruttiferi Postali e versamenti sui Libretti di deposito) o da anticipazioni prelevate presso la Tesoreria dello Stato per garantire l’operatività degli Uffici Postali. Tali disponibilità, giacenti presso gli Uffici Postali (1.279 milioni di euro) e presso le Società di *service*²²⁰ (1.627 milioni di euro), non possono essere utilizzate per fini diversi dall’estinzione delle obbligazioni contratte con le operazioni indicate. Detta sottovoce include contante in valuta per un controvalore pari a 20 milioni di euro.

L’incremento della sottovoce “Conti correnti e depositi a vista presso Banche Centrali” è riconducibile principalmente a temporanee eccedenze di liquidità derivanti dalla raccolta da privati depositate sul conto aperto presso Banca d’Italia e non ancora investite.

Sezione 2 – Attività finanziarie valutate al *fair value* con impatto a Conto economico – Voce 20

Al 31 dicembre 2021 e al 31 dicembre 2020 non sono presenti strumenti finanziari classificati nel portafoglio di negoziazione. Nell’ambito dell’operatività effettuata dal Patrimonio BancoPosta per conto della clientela, si sono altresì rese necessarie operazioni di acquisto e immediata rivendita di titoli di debito e di capitale.

Al 31 dicembre 2021 e al 31 dicembre 2020 non sono presenti in portafoglio attività finanziarie designate al *fair value* (c.d. “*fair value option*”).

219. A seguito del settimo aggiornamento della Circolare n. 262 del 22 dicembre 2005 della Banca d’Italia, entrato in vigore il 31 dicembre 2021, è stato modificato il contenuto informativo dello Stato Patrimoniale riclassificando, nell’attivo, i crediti a vista verso banche e Banche Centrali dalla “Voce 40 – Attività finanziarie valutate al costo ammortizzato” alla “Voce 10 – Cassa e disponibilità liquide”. Pertanto, al fine di consentire un confronto omogeneo con i dati relativi all’esercizio 2020, i crediti verso banche relativi a conti corrente e depositi a vista, precedentemente esposti nella “Voce 40 – Attività finanziarie valutate al costo ammortizzato”, sono stati riclassificati nella sottovoce “Conti correnti e depositi a vista presso banche” per un importo pari a 4 milioni di euro.

220. Svolgono attività di trasporto e custodia valori in attesa di essere versati alla Tesoreria dello Stato.

Relazione Finanziaria Annuale 2021
Gruppo Poste Italiane

Indice di sezione

Indice generale

2.5 Altre attività finanziarie obbligatoriamente valutate al fair value: composizione merceologica

Voci/Valori (milioni di euro)	Totale al 31.12.2021			Totale al 31.12.2020		
	Livello 1	Livello 2	Livello 3	Livello 1	Livello 2	Livello 3
1. Titoli di debito	-	-	-	-	-	-
1.1 Titoli strutturati	-	-	-	-	-	-
1.2 Altri titoli di debito	-	-	-	-	-	-
2. Titoli di capitale	-	-	39	-	38	34
3. Quote di O.I.C.R.	-	-	-	-	-	-
4. Finanziamenti	-	-	-	-	-	-
4.1 Pronti contro termine	-	-	-	-	-	-
4.2 Altri	-	-	-	-	-	-
Totale	-	-	39	-	38	34

Gli investimenti in titoli di capitale si riferiscono al fair value di 32.059 azioni privilegiate di Visa Incorporated (*Series C Convertible Participating Preferred Stock*) assegnate a seguito del perfezionamento dell'operazione di cessione dell'azione di Visa Europe Ltd a Visa Incorporated avvenuta nel 2016; tali titoli azionari sono convertibili in azioni ordinarie in base al rapporto di 6,829²²¹ azioni ordinarie ogni azione di Classe C, e sono opportunamente scontate a un idoneo tasso per tener conto della loro illiquidità.

L'oscillazione complessiva del fair value nell'esercizio in commento è positiva per 5 milioni di euro ed è rilevata a Conto economico nella "Voce 110 – Risultato netto delle altre attività e passività finanziarie valutate al fair value con impatto a Conto economico".

Nel corso del primo semestre 2021, il Patrimonio BancoPosta ha stipulato un contratto di vendita a termine di 198.000 azioni ordinarie Visa Incorporated, al prezzo di 210,24 dollari per azione e al tasso di cambio di 1,2044 con un corrispettivo complessivo di 35 milioni di euro e con data regolamento il 1° marzo 2023. Le azioni ordinarie vendute a termine sono corrispondenti a circa 28.994 azioni privilegiate di Visa Incorporated (serie C) del proprio portafoglio al tasso di conversione in essere al 31 dicembre 2021. L'oscillazione del fair value della vendita a termine nell'esercizio in commento, dovuta all'effetto congiunto della variazione del prezzo di mercato delle azioni in dollari e della variazione del cambio Euro/Dollaro, è negativa per 3 milioni di euro ed è rilevata a Conto economico nella "Voce 80 – Risultato netto dell'attività di negoziazione".

Inoltre, in data 1° marzo 2021 è stata regolata la vendita a termine di 400.000 azioni ordinarie Visa Incorporated in essere al 31 dicembre 2020 senza scambio del sottostante, il cui effetto economico negativo, pari a circa 1 milione di euro, è stato rilevato nella "Voce 80 – Risultato netto dell'attività di negoziazione".

Infine, nel corso del primo semestre 2021 è stata stipulata la vendita a termine, regolata in data 3 giugno 2021, di 2.199 azioni privilegiate di Visa Incorporated *Series A Preferred Stock*²²² (corrispondenti a 220.000 azioni ordinarie), con scambio del sottostante. L'operazione in oggetto ha generato un effetto netto positivo di circa 1 milione di euro di cui 2 milioni di euro rilevati a Conto economico nella "Voce 110 – Risultato netto delle altre attività e passività finanziarie valutate al fair value con impatto a Conto economico" come effetto positivo derivante dallo scambio del sottostante.

221. Sino alla data della completa conversione delle azioni assegnate in azioni ordinarie, il tasso di conversione potrà essere ridotto a seguito del manifestarsi di passività della Visa Europe Ltd ritenute oggi solo potenziali.

222. In data 21 giugno 2020 (quarto anno dal closing) è iniziato il processo di determinazione della proporzione di convertibilità e del relativo tasso delle Azioni Visa Incorporated *Series C Convertible Participating Preferred Stock* parzialmente conclusosi in data 24 settembre 2020 con l'assegnazione di 2.199 azioni privilegiate di Visa Incorporated *Series A Preferred Stock*.

Indice generale

Indice di sezione

Rendiconto separato del Patrimonio BancoPosta al 31 dicembre 2021
Nota integrativa – Parte B – Informazioni sullo Stato patrimoniale

2.6 Altre attività finanziarie obbligatoriamente valutate al *fair value*: composizione per debitori/emittenti

(milioni di euro)	Totale al 31.12.2021	Totale al 31.12.2020
1. Titoli di capitale	39	72
di cui: banche	-	-
di cui: altre società finanziarie	39	72
di cui: società non finanziarie	-	-
2. Titoli di debito	-	-
a) Banche Centrali	-	-
b) Amministrazioni pubbliche	-	-
c) Banche	-	-
d) Altre società finanziarie	-	-
di cui: imprese di assicurazione	-	-
e) Società non finanziarie	-	-
3. Quote di O.I.C.R.	-	-
4. Finanziamenti	-	-
a) Banche Centrali	-	-
b) Amministrazioni pubbliche	-	-
c) Banche	-	-
d) Altre società finanziarie	-	-
di cui: imprese di assicurazione	-	-
e) Società non finanziarie	-	-
f) Famiglie	-	-
Totale	39	72

Sezione 3 – Attività finanziarie valutate al *fair value* con impatto sulla redditività complessiva – Voce 30

3.1 Attività finanziarie valutate al *fair value* con impatto sulla redditività complessiva: composizione merceologica

Voci/Valori (milioni di euro)	Totale al 31.12.2021			Totale al 31.12.2020		
	Livello 1	Livello 2	Livello 3	Livello 1	Livello 2	Livello 3
1. Titoli di debito	37.290	336	-	42.324	314	-
1.1 Titoli strutturati	-	-	-	-	-	-
1.2 Altri titoli di debito	37.290	336	-	42.324	314	-
2. Titoli di capitale	-	-	-	-	-	-
3. Finanziamenti	-	-	-	-	-	-
Totale	37.290	336	-	42.324	314	-

Gli investimenti in titoli di debito sono iscritti al *fair value* di 37.626 milioni di euro (di cui 261 milioni di euro dovuti a dietimi di interesse in maturazione).

Relazione Finanziaria Annuale 2021
Gruppo Poste Italiane

Indice di sezione

Indice generale

3.2 Attività finanziarie valutate al *fair value* con impatto sulla redditività complessiva: composizione per debitori/emittenti

Voci/Valori (milioni di euro)	Totale al 31.12.2021	Totale al 31.12.2020
1. Titoli di debito	37.626	42.638
a) Banche Centrali	-	-
b) Amministrazioni pubbliche	37.626	42.638
c) Banche	-	-
d) Altre società finanziarie	-	-
di cui: imprese di assicurazione	-	-
e) Società non finanziarie	-	-
2. Titoli di capitale	-	-
a) Banche	-	-
b) Altri emittenti:	-	-
- altre società finanziarie	-	-
di cui: imprese di assicurazione	-	-
- società non finanziarie	-	-
- altri	-	-
3. Finanziamenti	-	-
a) Banche Centrali	-	-
b) Amministrazioni pubbliche	-	-
c) Banche	-	-
d) Altre società finanziarie	-	-
di cui: imprese di assicurazione	-	-
e) Società non finanziarie	-	-
f) Famiglie	-	-
Totale	37.626	42.638

I titoli di debito emessi da Amministrazioni pubbliche riguardano titoli governativi a reddito fisso dell'area euro, costituiti da titoli di Stato di emissione italiana del valore nominale di 31.416 milioni di euro. L'oscillazione complessiva del *fair value* nel periodo in commento è negativa per 2.190 milioni di euro ed è rilevata nell'apposita riserva di Patrimonio netto per l'importo negativo di 999 milioni di euro relativo alla parte non coperta da strumenti di *fair value hedge*, e a Conto economico per l'importo negativo di 1.191 milioni di euro relativo alla parte coperta. Il decremento della voce in commento è dovuto all'oscillazione del *fair value* sopra citato nonché a maggiori vendite/rimborsi rispetto agli acquisti effettuati nell'esercizio, in quanto, a seguito della conversione in Legge n. 106 del 23 luglio 2021 del D.L. n.73 del 25 maggio 2021, quota parte della raccolta riveniente dalla clientela privata è stata impiegata nell'acquisto di crediti d'imposta cedibili ai sensi del Decreto Legge n.34/2020 (c.d. Decreto Rilancio).

Titoli per un valore nominale di 6.814 milioni di euro sono indisponibili in quanto:

- 5.459 milioni di euro, iscritti al *fair value* di 6.261 milioni di euro (Parte B, Altre informazioni, tabella 3), sono stati consegnati a controparti a fronte di operazioni di Pronti contro termine stipulate a tutto il 31 dicembre 2021;
- 30 milioni di euro, iscritti al *fair value* di 30 milioni di euro (Parte B, Altre informazioni, tabella 3), sono stati consegnati come garanzia a controparti con le quali sono in essere operazioni di *interest rate swap* e di *Repo*.
- 1.291 milioni di euro, iscritti al *fair value* di 1.636 milioni di euro sono stati consegnati a Banca d'Italia a garanzia della linea di credito *intraday* concessa;
- 34 milioni di euro, iscritti al *fair value* di 38 milioni di euro, sono stati consegnati come garanzia a Banca d'Italia per il servizio di tramitazione offerto da Banca d'Italia per l'esecuzione dei pagamenti *Sepa Direct Debit*.

Indice generale

Indice di sezione

Rendiconto separato del Patrimonio BancoPosta al 31 dicembre 2021
Nota integrativa – Parte B – Informazioni sullo Stato patrimoniale

3.3 Attività finanziarie valutate al fair value con impatto sulla redditività complessiva: valore lordo e rettifiche di valore complessive

(milioni di euro)	Valore lordo				Rettifiche di valore complessive				Write-off parziali complessivi*
	Primo Stadio di cui: Strumenti con basso rischio di credito	Secondo stadio	Terzo Stadio	Impaired acquisite o originate	Primo Stadio	Secondo stadio	Terzo Stadio	Impaired acquisite o originate	
Titoli di debito	37.638	-	-	-	12	-	-	-	-
Finanziamenti	-	-	-	-	-	-	-	-	-
Totale 31.12.2021	37.638	-	-	-	12	-	-	-	-
Totale 31.12.2020	42.656	-	-	-	18	-	-	-	-

* Valore da esporre a fini informativi.

I titoli a reddito fisso rilevati al FVTOCI sono soggetti a svalutazione rilevata nel Conto economico in contropartita dell'apposita riserva di Patrimonio netto. L'impairment cumulato al 31 dicembre 2021 ammonta a 12 milioni di euro (18 milioni di euro al 31 dicembre 2020).

Sezione 4 – Attività finanziarie valutate al costo ammortizzato – Voce 40

4.1 Attività finanziarie valutate al costo ammortizzato: composizione merceologica dei crediti verso banche

Tipologia operazioni/Valori (milioni di euro)	Totale al 31.12.2021						Totale al 31.12.2020					
	Valore di bilancio			Fair Value			Valore di bilancio			Fair Value		
	Primo e secondo stadio	Terzo stadio	Impaired/ acquisite o originate	Livello 1	Livello 2	Livello 3	Primo e secondo stadio	Terzo stadio	Impaired/ acquisite o originate	Livello 1	Livello 2	Livello 3
A. Crediti verso Banche Centrali	-	-	-	-	-	-	-	-	-	-	-	-
1. Depositi a scadenza	-	-	-	X	X	X	-	-	-	X	X	X
2. Riserva obbligatoria	-	-	-	X	X	X	-	-	-	X	X	X
3. Pronti contro termine	-	-	-	X	X	X	-	-	-	X	X	X
4. Altri	-	-	-	X	X	X	-	-	-	X	X	X
B. Crediti verso banche	3.379	-	-	-	-	-	6.340	-	-	-	-	-
1. Finanziamenti	3.379	-	-	-	-	-	6.340	-	-	-	-	-
1.1 Conti correnti	-	-	-	X	X	X	-	-	-	X	X	X
1.2 Depositi a scadenza	-	-	-	X	X	X	-	-	-	X	X	X
1.3 Altri finanziamenti:	3.379	-	-	X	X	X	6.340	-	-	X	X	X
- Pronti contro termine attivi	-	-	-	X	X	X	-	-	-	X	X	X
- Finanziamenti per leasing	-	-	-	X	X	X	-	-	-	X	X	X
- Altri	3.379	-	-	X	X	X	6.340	-	-	X	X	X
2. Titoli di debito	-	-	-	-	-	-	-	-	-	-	-	-
2.1 Titoli strutturati	-	-	-	X	X	X	-	-	-	X	X	X
2.2 Altri titoli di debito	-	-	-	X	X	X	-	-	-	X	X	X
Totale	3.379	-	-	-	-	3.379	6.340	-	-	-	-	6.340

Relazione Finanziaria Annuale 2021
Gruppo Poste Italiane

Indice di sezione

Indice generale

La sottovoce “Altri finanziamenti, Altri” include i crediti per depositi a garanzia relativi a somme versate a controparti con le quali sono in essere operazioni di *interest rate swap* (per 3.241 milioni di euro, *collateral* previsti da appositi *Credit Support Annex*) nell’ambito delle politiche di *cash flow hedge* e *fair value hedge* adottate dal Patrimonio BancoPosta e operazioni di *Repo* passivi (per 72 milioni di euro, *collateral* previsti da appositi *Global Master Repurchase Agreement*). La diminuzione rispetto all’esercizio precedente dei crediti per depositi a garanzia è principalmente riferibile alla riduzione delle somme versate a controparti con le quali sono in essere operazioni di *interest rate swap* a seguito della variazione positiva del *fair value* dei derivati di copertura, dovuta al rialzo della curva dei tassi di interesse.

Inoltre, la sottovoce “Altri finanziamenti, Altri” include crediti di funzionamento per 66 milioni di euro derivanti da contratti con i clienti rientranti nelle disposizioni dell’IFRS 15 (al 31 dicembre 2020 pari a 52 milioni di euro) principalmente riferibili a Servizi Finanziari e di intermediazione di prestiti personali.

4.2 Attività finanziarie valutate al costo ammortizzato: composizione merceologica dei crediti verso clientela

Tipologia operazioni/Valori (milioni di euro)	Totale al 31.12.2021						Totale al 31.12.2020					
	Valore di bilancio			Fair Value			Valore di bilancio			Fair Value		
	Primo e secondo stadio	Terzo stadio	Impaired acquisite o originate	Livello 1	Livello 2	Livello 3	Primo e secondo stadio	Terzo stadio	Impaired acquisite o originate	Livello 1	Livello 2	Livello 3
1. Finanziamenti	17.244	-	-				12.429	-	-			
1.1 Conti correnti	5	-	-	x	x	x	5	-	-	x	x	x
1.2 Pronti contro termine attivi	-	-	-	x	x	x	1	-	-	x	x	x
1.3 Mutui	-	-	-	x	x	x	-	-	-	x	x	x
1.4 Carte di credito, prestiti personali e cessioni del quinto	-	-	-	x	x	x	-	-	-	x	x	x
1.5 Finanziamenti per <i>leasing</i>	-	-	-	x	x	x	-	-	-	x	x	x
1.6 <i>Factoring</i>	-	-	-	x	x	x	-	-	-	x	x	x
1.7 Altri finanziamenti	17.239	-	-	x	x	x	12.423	-	-	x	x	x
2. Titoli di debito	33.110	-	-				33.255	-	-			
2.1 Titoli strutturati	-	-	-	x	x	x	-	-	-	x	x	x
2.2 Altri titoli di debito	33.110	-	-	x	x	x	33.255	-	-	x	x	x
Totale	50.354	-	-	30.244	3.418	17.244	45.684	-	-	31.188	3.573	12.428

Nell’ambito della voce “Finanziamenti” si rileva quanto segue.

Al 31 dicembre 2021 sono in essere operazioni di Pronti contro termine attive per 1.577 milioni di euro (364 milioni di euro al 31 dicembre 2020), stipulate con la Cassa di Compensazione e Garanzia S.p.A. (di seguito CC&G) finalizzate all’impiego temporaneo della liquidità riveniente dalla raccolta da privati. Tali operazioni risultano garantite da titoli per un nominale complessivo di 1.475 milioni di euro. Il *fair value* dei Pronti contro termine attivi, è esposto nel Livello 2 della gerarchia di *fair value*.

Le attività e passività finanziarie relative alle operazioni di Pronti contro termine gestite attraverso la CC&G che soddisfano i requisiti previsti dallo IAS 32 sono oggetto di compensazione. L’effetto della compensazione al 31 dicembre 2021, già incluso nell’esposizione a saldi netti, ammonta a complessivi 1.577 milioni di euro (363 milioni di euro al 31 dicembre 2020).

La sottovoce “Altri finanziamenti” è costituita principalmente:

- per 12.724 milioni di euro, di cui 17 milioni di euro per interessi maturati, da impieghi presso il MEF della raccolta da conti correnti postali appartenenti alla clientela pubblica (al 31 dicembre 2020 pari a 7.344 milioni di euro), remunerati, in conformità a quanto previsto da apposita convenzione con il MEF rinnovata il 25 giugno 2021 e modificata il 19 gennaio 2022, ad un tasso variabile calcolato su un paniere di titoli di Stato²²³. Il deposito è rettificato di un fondo svalutazione di 5 milioni di euro, per tener conto del rischio di *default* della controparte (al 31 dicembre 2020 pari a 4 milioni di euro). L’incremento degli impieghi in commento è dovuto alla maggiore raccolta da conti correnti postali derivante principalmente dalla stipula di nuove convenzioni con clientela pubblica avvenuta nel secondo semestre dell’esercizio;

223. Il tasso variabile in commento è così calcolato: per il 40% in base alla media del rendimento del BOT a 6 mesi rilevato mensilmente e per il restante 60% in base alla media del rendimento del BTP a 10 anni rilevato mensilmente.

Indice generale

Indice di sezione

Rendiconto separato del Patrimonio BancoPosta al 31 dicembre 2021
Nota integrativa – Parte B – Informazioni sullo Stato patrimoniale

- per 1.985 milioni di euro, di cui 5 milioni di euro per interessi passivi netti maturati, da depositi presso il MEF (c.d. conto *Buffer*) la cui remunerazione è commisurata al tasso Eonia²²⁴ fino al 31 dicembre 2021 e al tasso *Euro Short Term Rate* (ESTR)²²⁵ a partire dal 1° gennaio 2022;
- per 1.545 milioni di euro da crediti per depositi a garanzia, di cui: (i) 932 milioni di euro per somme versate a controparti con le quali sono in essere operazioni di *interest rate swap* (*collateral*) previsti da appositi *Credit Support Annex*; (ii) 612 milioni di euro per somme versate a CC&G per operazioni di Repo in essere (275 milioni di euro) e come contributo prefinanziato al fondo di garanzia, c.d. *Default Fund*²²⁶ (337 milioni di euro); (iii) 1 milione di euro per somme versate a garanzia nell'ambito di sistemi di *clearing* con controparti centrali per l'operatività *over the counter* (OTC)²²⁷ in derivati;
- per 179 milioni di euro da crediti verso il Patrimonio non destinato di Poste Italiane S.p.A., di cui 178 milioni di euro relativi al saldo dei rapporti di natura numeraria su cui sono regolati gli incassi e pagamenti con i terzi gestiti per il tramite della funzione Finanza di Poste Italiane S.p.A.; il decremento della giacenza del saldo dei rapporti di natura numeraria (901 milioni di euro al 31 dicembre 2020) è dovuto all'effetto combinato dell'incasso avvenuto nel corso dell'esercizio 2020 di partite riferite a precedenti esercizi e dell'adeguamento delle tempistiche di regolamento dei rapporti intergestori;
- per 387 milioni di euro da corrispettivi dalla Cassa Depositi e Prestiti per il servizio di raccolta del risparmio postale di competenza dell'esercizio;
- per 224 milioni di euro da crediti verso Poste Vita per provvigioni derivanti dall'attività di collocamento di polizze assicurative;
- per 72 milioni di euro da crediti verso PostePay per servizi di collocamento di prodotti relativi al ramo pagamenti;
- per 14 milioni di euro da crediti verso INPS per servizi di pagamento delle pensioni e *voucher*.

I crediti derivanti da contratti con i clienti rientranti nelle disposizioni dell'IFRS 15 ammontano a 823 milioni di euro (al 31 dicembre 2020 pari a 991 milioni di euro) principalmente riferibili a Servizi Finanziari, di pagamento pensioni, di remunerazione della raccolta del risparmio postale e di intermediazione di prestiti personali, al netto di fondi svalutazione pari a 42 milioni di euro (al 31 dicembre 2020 pari a 47 milioni di euro). L'informativa sulle dinamiche delle rettifiche di valore complessive è descritta nella Parte E, Sezione 1.

La sottovoce "Altri titoli di debito" è costituita da titoli a reddito fisso dell'area euro emessi dallo Stato italiano e da titoli garantiti dallo Stato italiano per un valore nominale 28.027 milioni di euro. Il valore a cui sono iscritti di 33.110 milioni di euro è composto dal costo ammortizzato di titoli a reddito fisso non oggetto di copertura per 11.327 milioni di euro, dal costo ammortizzato di titoli a reddito fisso oggetto di copertura di *fair value hedge* per 19.595 milioni di euro, incrementato di 2.188 milioni di euro complessivi per tener conto degli effetti della copertura stessa (4.390 milioni di euro relativi all'esercizio 2020). Il valore di tali titoli è stato rettificato per tener conto del relativo *impairment*, il cui fondo al 31 dicembre 2021 ammonta a circa 11 milioni di euro (15 milioni di euro al 31 dicembre 2020).

Al 31 dicembre 2021 il *fair value* complessivo di tali titoli, comprensivo di 234 milioni di euro di detriti di interessi, è pari a 33.662 milioni di euro di cui 30.244 milioni di euro esposti nel Livello 1 della gerarchia di *fair value* e 3.418 milioni di euro esposti nel Livello 2.

Titoli per un valore nominale 8.651 milioni di euro sono indisponibili in quanto:

- 7.972 milioni di euro, iscritti al costo ammortizzato di 8.763 milioni di euro (Parte B, Altre informazioni, tabella 3), sono stati consegnati a controparti a fronte di operazioni di Pronti contro termine stipulate a tutto il 31 dicembre 2021;
- 479 milioni di euro, iscritti al costo ammortizzato di 609 milioni di euro (Parte B, Altre informazioni, tabella 3), sono stati consegnati come garanzia a controparti con le quali sono in essere operazioni di *interest rate swap* e di Repo;
- 200 milioni di euro, iscritti al costo ammortizzato di 378 milioni di euro sono stati consegnati a Banca d'Italia a garanzia della linea di credito *intraday* concessa.

224. Tasso cui fanno riferimento le operazioni a brevissima scadenza (*overnight*) ed è calcolato come media ponderata dei tassi *overnight* delle operazioni svolte sul mercato interbancario comunicati alla Banca Centrale Europea da un campione di banche operanti nell'area euro (le maggiori banche di tutti i paesi dell'area euro).

225. Tasso calcolato e pubblicato dalla BCE con nuova metodologia coerente con il Regolamento (EU) n. 1333/2014 della BCE del 26 novembre 2014 e basata su operazioni *overnight* di deposito non collateralizzate a tasso fisso di importo superiore al milione di euro.

226. Fondo di garanzia costituito dall'insieme dei versamenti dei partecipanti diretti ai comparti derivati e azionario ed al comparto obbligazionario, istituito a ulteriore garanzia delle operazioni svolte; può essere utilizzato per la copertura degli oneri derivanti da eventuali inadempimenti dei partecipanti.

227. Mercato mobiliare non soggetto ad alcuna regolamentazione specifica relativa all'organizzazione e al funzionamento del mercato stesso.

Relazione Finanziaria Annuale 2021
Gruppo Poste Italiane

Indice di sezione

Indice generale

4.3 Attività finanziarie valutate al costo ammortizzato: composizione per debitori/emittenti dei crediti verso clientela

Tipologia operazioni/Valori (milioni di euro)	Totale al 31.12.2021			Totale al 31.12.2020		
	Primo e secondo stadio	Terzo stadio	Impaired acquisite o originate	Primo e secondo stadio	Terzo stadio	Impaired acquisite o originate
1. Titoli di debito	33.110	-	-	33.255	-	-
a) Amministrazioni pubbliche	29.895	-	-	29.955	-	-
b) Altre società finanziarie	3.215	-	-	3.300	-	-
di cui: imprese di assicurazione	-	-	-	-	-	-
c) Società non finanziarie	-	-	-	-	-	-
2. Finanziamenti verso:	17.244	-	-	12.429	-	-
a) Amministrazioni pubbliche	14.768	-	-	9.397	-	-
b) Altre società finanziarie	2.278	-	-	2.111	-	-
di cui: imprese di assicurazione	230	-	-	223	-	-
c) Società non finanziarie	194	-	-	917	-	-
d) Famiglie	4	-	-	4	-	-
Totale	50.354	-	-	45.684	-	-

I titoli relativi a "Altre società finanziarie" per un valore di bilancio pari a 3.215 milioni di euro si riferiscono a titoli a tasso fisso per un ammontare nominale complessivo di 3.000 milioni di euro emessi da Cassa Depositi e Prestiti e garantiti dallo Stato italiano.

4.4 Attività finanziarie valutate al costo ammortizzato: valore lordo e rettifiche di valore complessive

Voci/Valori (milioni di euro)	Valore lordo				Rettifiche di valore complessive				Write-off parziali complessivi*
	Primo Stadio	Secondo stadio	Terzo Stadio	Impaired acquisite o originate	Primo Stadio	Secondo stadio	Terzo Stadio	Impaired acquisite o originate	
Titoli di debito	33.121	-	-	-	11	-	-	-	-
Finanziamenti	19.740	-	946	12	5	58	12	-	-
Totale 31.12.2021	52.861	-	946	12	16	58	12	-	-
Totale 31.12.2020	51.000	-	1.106	13	19	63	13	-	-

* Valore da esporre a fini informativi.

Indice generale

Indice di sezione

Rendiconto separato del Patrimonio BancoPosta al 31 dicembre 2021
Nota integrativa – Parte B – Informazioni sullo Stato patrimoniale

Sezione 5 – Derivati di copertura – Voce 50

5.1 Derivati di copertura: composizione per tipologia di copertura e per livelli

(milioni di euro)	Fair Value al 31.12.2021			Valore Nozionale* al 31.12.2021	Fair Value al 31.12.2020			Valore Nozionale* al 31.12.2020
	Livello 1	Livello 2	Livello 3		Livello 1	Livello 2	Livello 3	
A. Derivati finanziari	-	873	-	14.008	-	78	-	2.275
1) Fair value	-	797	-	11.879	-	10	-	1.220
2) Flussi finanziari	-	76	-	2.129	-	68	-	1.055
3) Investimenti esteri	-	-	-	-	-	-	-	-
B. Derivati creditizi	-	-	-	-	-	-	-	-
1) Fair value	-	-	-	-	-	-	-	-
2) Flussi finanziari	-	-	-	-	-	-	-	-
Totale	-	873	-	14.008	-	78	-	2.275

* Per i derivati che comportano lo scambio di capitali (titoli o altre attività) è stato indicato il prezzo di regolamento dei contratti così come richiesto dalla Circolare n. 262/2005 della Banca d'Italia.

5.2 Derivati di copertura: composizione per portafogli coperti e per tipologia di copertura

Operazioni/Tipo di copertura (milioni di euro)	Fair Value							Flussi finanziari		Investimenti Esteri
	Specifica				Generica			Specifica	Generica	
	titoli di debito e tassi di interesse	titoli di capitale e indici azionari	valute e oro	credito	merci	altri				
1. Attività finanziarie valutate al fair value con impatto sulla redditività complessiva	394	-	-	-	x	x	x	-	x	x
2. Attività finanziarie valutate al costo ammortizzato	403	x	-	-	x	x	x	-	x	x
3. Portafoglio	x	x	x	x	x	x	-	x	-	x
4. Altre operazioni	-	-	-	-	-	-	x	-	x	-
Totale attività	797	-	-	-	-	-	-	-	-	-
1. Passività finanziarie	-	x	-	-	-	-	x	-	x	x
2. Portafoglio	x	x	x	x	x	x	-	x	-	x
Totale passività	-	-	-	-	-	-	-	-	-	-
1. Transazioni attese	x	x	x	x	x	x	x	76	x	x
2. Portafoglio di attività e passività finanziarie	x	x	x	x	x	x	-	x	-	-

Sezione 6 – Adeguamento di valore delle attività finanziarie oggetto di copertura generica – Voce 60

Alla data di riferimento non sono attuate strategie di copertura generica (macrohedging) dal rischio di tasso d'interesse.

Relazione Finanziaria Annuale 2021
Gruppo Poste Italiane

[Indice di sezione](#)

[Indice generale](#)

Sezione 7 – partecipazioni – Voce 70

Non si detengono partecipazioni in società controllate, controllate in modo congiunto o sottoposte ad influenza notevole.

Sezione 8 – Attività materiali – Voce 80

Non sono presenti attività materiali a uso funzionale o detenute a scopo di investimento.

Sezione 9 – Attività immateriali – Voce 90

Non sono presenti attività immateriali.

Sezione 10 – Le attività fiscali e le passività fiscali – Voce 100 dell'attivo e Voce 60 del passivo

Le attività e le passività fiscali per imposte correnti fanno parte dei rapporti intergestori e sono esposte tra le Altre attività (Voce 120 dell'Attivo) e le Altre passività (Voce 80 del Passivo) in quanto regolate con il Patrimonio non destinato nell'ambito dei rapporti interni con Poste Italiane S.p.A., soggetto giuridico passivo d'imposta.

I saldi per imposte anticipate e differite sono qui di seguito descritti:

10.1 Attività per imposte anticipate: composizione

Descrizione (milioni di euro)	Attività e Passività finanziarie		Derivati di copertura		Fondi svalutazione crediti		Fondi per rischi e oneri		Totale IRES	Totale IRAP
	IRES	IRAP	IRES	IRAP	IRES	IRAP	IRES	IRAP		
Saldo delle imposte anticipate iscritte nel Conto economico	-	1	-	-	11	-	36	7	47	8
Saldo delle imposte anticipate iscritte nel Patrimonio netto	119	22	73	14	-	-	-	-	192	36
Totale 2021	119	23	73	14	11	-	36	7	239	44
Saldo delle imposte anticipate iscritte nel Conto economico	-	2	-	-	13	-	34	6	47	8
Saldo delle imposte anticipate iscritte nel Patrimonio netto	32	6	31	6	-	-	-	-	63	12
Totale 2020	32	8	31	6	13	-	34	6	110	20

10.2 Passività per imposte differite: composizione

Descrizione (milioni di euro)	Attività e Passività finanziarie		Derivati di copertura		Totale IRES	Totale IRAP
	IRES	IRAP	IRES	IRAP		
Saldo delle imposte differite iscritte nel Conto economico	-	1	-	-	-	1
Saldo delle imposte differite iscritte nel Patrimonio netto	521	98	42	8	563	106
Totale 2021	521	99	42	8	563	107
Saldo delle imposte differite iscritte nel Conto economico	1	2	-	-	1	2
Saldo delle imposte differite iscritte nel Patrimonio netto	769	144	53	10	822	154
Totale 2020	770	146	53	10	823	156

Indice generale

Indice di sezione

Rendiconto separato del Patrimonio BancoPosta al 31 dicembre 2021
Nota integrativa – Parte B – Informazioni sullo Stato patrimoniale

10.3 Variazioni delle imposte anticipate (in contropartita del Conto economico)

(milioni di euro)	Totale al 31.12.2021	Totale al 31.12.2020
1. Importo iniziale	55	79
2. Aumenti	2	1
2.1 Imposte anticipate rilevate nell'esercizio	2	1
a) relative a precedenti esercizi	-	-
b) dovute al mutamento di criteri contabili	-	-
c) riprese di valore	2	1
d) altre	-	-
2.2 Nuove imposte o incrementi di aliquote fiscali	-	-
2.3 Altri aumenti	-	-
3. Diminuzioni	(2)	(25)
3.1 Imposte anticipate annullate nell'esercizio	(2)	(25)
a) rigiri	-	(19)
b) svalutazioni per sopravvenuta irrecoverabilità	(2)	-
c) mutamento di criteri contabili	-	(6)
d) altre	-	-
3.2 Riduzioni di aliquote fiscali	-	-
3.3 Altre diminuzioni:	-	-
a) trasformazione in crediti d'imposta di cui alla Legge 214/2011	-	-
b) altre	-	-
4. Importo finale	55	55

10.4 Variazioni delle imposte differite (in contropartita del Conto economico)

(milioni di euro)	Totale al 31.12.2021	Totale al 31.12.2020
1. Importo iniziale	(3)	-
2. Aumenti	-	(4)
2.1 Imposte differite rilevate nell'esercizio	-	(4)
a) relative a precedenti esercizi	-	-
b) dovute al mutamento di criteri contabili	-	(2)
c) altre	-	(2)
2.2 Nuove imposte o incrementi di aliquote fiscali	-	-
2.3 Altri aumenti	-	-
3. Diminuzioni	2	1
3.1 Imposte differite annullate nell'esercizio	2	1
a) rigiri	2	-
b) dovute al mutamento di criteri contabili	-	-
c) altre	-	1
3.2 Riduzioni di aliquote fiscali	-	-
3.3 Altre diminuzioni	-	-
4. Importo finale	(1)	(3)

Relazione Finanziaria Annuale 2021
Gruppo Poste Italiane

Indice di sezione

Indice generale

10.5 Variazioni delle imposte anticipate (in contropartita del Patrimonio netto)

(milioni di euro)	Totale al 31.12.2021	Totale al 31.12.2020
1. Importo iniziale	75	233
2. Aumenti	174	24
2.1 Imposte anticipate rilevate nell'esercizio	174	24
a) relative a precedenti esercizi	-	-
b) dovute al mutamento di criteri contabili	-	-
c) altre	174	24
2.2 Nuove imposte o incrementi di aliquote fiscali	-	-
2.3 Altri aumenti	-	-
3. Diminuzioni	(21)	(182)
3.1 Imposte anticipate annullate nell'esercizio	(21)	(182)
a) rigiri	(20)	(62)
b) svalutazioni per sopravvenuta irrecoverabilità	-	-
c) dovute al mutamento di criteri contabili	-	-
d) altre	(1)	(120)
3.2 Riduzioni di aliquote fiscali	-	-
3.3 Altre diminuzioni	-	-
4. Importo finale	228	75

10.6 Variazioni delle imposte differite (in contropartita del Patrimonio netto)

(milioni di euro)	Totale al 31.12.2021	Totale al 31.12.2020
1. Importo iniziale	(976)	(662)
2. Aumenti	(32)	(448)
2.1 Imposte differite rilevate nell'esercizio	(32)	(448)
a) relative a precedenti esercizi	-	-
b) dovute al mutamento di criteri contabili	-	-
c) altre	(32)	(448)
2.2 Nuove imposte o incrementi di aliquote fiscali	-	-
2.3 Altri aumenti	-	-
3. Diminuzioni	339	134
3.1 Imposte differite annullate nell'esercizio	339	134
a) rigiri	142	134
b) dovute al mutamento di criteri contabili	-	-
c) altre	197	-
3.2 Riduzioni di aliquote fiscali	-	-
3.3 Altre diminuzioni	-	-
4. Importo finale	(669)	(976)

Il saldo dei proventi ed oneri per imposte anticipate e differite imputate a Patrimonio netto è dovuto agli effetti fiscali sulla variazione delle riserve evidenziati nella Parte D.

La variazione positiva delle imposte anticipate e differite imputate a Patrimonio netto riflette principalmente la dinamica in decremento delle riserve di *fair value* relativo alle Attività finanziarie valutate al *fair value* con impatto sulla redditività complessiva.

Indice generale

Indice di sezione

Rendiconto separato del Patrimonio BancoPosta al 31 dicembre 2021
Nota integrativa – Parte B – Informazioni sullo Stato patrimoniale

Sezione 11 – Attività non correnti e gruppi di attività in via di dismissione e passività associate – Voce 110 dell'attivo e Voce 70 del passivo

Alla data di riferimento non sono presenti attività correnti e gruppi di attività in via di dismissione.

Sezione 12 – Altre attività – Voce 120

12.1 Altre attività: composizione

Voci/Valori (milioni di euro)	Totale al 31.12.2021	Totale al 31.12.2020
Crediti d'imposta Legge n. 77/2020	6.008	-
Crediti d'imposta al costo ammortizzato	2.707	-
Crediti d'imposta al <i>fair value</i> con impatto sulla redditività complessiva	3.301	-
Crediti tributari verso l'Erario	412	349
Partite in corso di lavorazione	564	612
Crediti verso Patrimonio non destinato per imposte correnti	75	15
Altre partite	1.779	1.654
Totale	8.838	2.630

I crediti d'imposta Legge n. 77/2020 pari a 6.008 milioni di euro, si riferiscono ad acquisti effettuati da Poste Italiane S.p.A. e trasferiti al BancoPosta nel corso dell'esercizio 2021 a fronte di risorse patrimoniali libere nonché di risorse soggette²²⁸ e non al vincolo di impiego nel rispetto delle disposizioni del Decreto Rilancio (D.L. n. 34/2020 poi convertito con Legge n. 77/2020) con il quale sono state introdotte agevolazioni fiscali per favorire la ripresa economica a seguito dell'emergenza sanitaria da Covid-19.

Di seguito si riporta la movimentazione di tali crediti avvenuta nel corso dell'esercizio 2021:

(milioni di euro)	Crediti d'imposta al costo ammortizzato		Crediti d'imposta al FV con impatto sulla redditività complessiva		Totale al 31.12.2021	
	Valore nominale	Valore di bilancio	Valore nominale	Valore di bilancio	Valore nominale	Valore di bilancio
1. Esistenze iniziali	-	-	-	-	-	-
2. Aumenti	3.366	2.707	3.538	3.310	6.904	6.017
2.1 Acquisti	3.366	2.683	3.538	3.275	6.904	5.958
2.2 Variazioni positive di <i>fair value</i>	-	-	-	1	-	1
2.3 Trasferimenti da altri portafogli	-	-	-	-	-	-
2.4 Altre variazioni	-	24	-	34	-	58
3. Diminuzioni	-	-	-	(9)	-	(9)
3.1 Vendite	-	-	-	-	-	-
3.2 Rimborsi	-	-	-	-	-	-
3.3 Variazioni negative di <i>fair value</i>	-	-	-	(9)	-	(9)
3.4 Trasferimenti ad altri portafogli	-	-	-	-	-	-
3.5 Altre variazioni	-	-	-	-	-	-
4. Rimanenze finali	3.366	2.707	3.538	3.301	6.904	6.008

228. Con la conversione in Legge n. 106 del 23 luglio 2021 del D.L. n. 73 del 25 maggio 2021, è consentito al Patrimonio BancoPosta, nell'ambito del 50% della raccolta da clientela privata investibile in titoli garantiti dallo Stato Italiano, di impiegare fino al 30% di questa quota nell'acquisto di crediti d'imposta in oggetto.

[Indice di sezione](#)[Indice generale](#)

Relazione Finanziaria Annuale 2021

Gruppo Poste Italiane

Le principali variazioni intervenute nell'esercizio si riferiscono a:

- acquisti per 5.958 milioni di euro, di cui 2.683 milioni di euro relativi a crediti valutati al costo ammortizzato e 3.275 milioni di euro relativi a crediti valutati al FVTOCI;
- maturazione dei proventi di competenza del periodo per 58 milioni di euro, di cui circa 24 milioni di euro relativi a crediti valutati al costo ammortizzato e 34 milioni di euro relativi a crediti valutati al FVTOCI.

Al 31 dicembre 2021 il *fair value*²²⁹ dei crediti d'imposta valutati al Costo ammortizzato è di 2.674 milioni di euro.

In ordine all'attività di acquisto di crediti di imposta rinvenienti da bonus edilizi, offerto da Poste Italiane alla propria clientela, su iniziativa di alcune Procure della Repubblica del territorio, nel periodo tra il novembre 2021 ed il febbraio 2022, sono stati sottoposti a sequestro cautelativo crediti di imposta, oggetto di procedure di acquisto, per un totale di circa 240 milioni di euro.

In esito a tali provvedimenti, adottati in procedimenti dove Poste Italiane è terza in buona fede e/o parte offesa dal reato, la Società ha proposto istanze di riesame i cui esiti hanno portato al dissequestro di gran parte delle somme precedentemente sottoposte a misura cautelare.

Tenuto conto degli effetti previsti dal decreto antifrode, che consente di ampliare la finestra di compensazione per la durata del sequestro, per i residui crediti che alla data del presente bilancio risultano essere sottoposti a provvedimenti di sequestro si è proceduto a rettificare il costo ammortizzato stimando in un anno la durata media del sequestro.

I crediti tributari si riferiscono principalmente agli acconti versati all'Erario, di cui: (i) da recuperare dalla clientela pari a 388 milioni di euro per imposta di bollo da assolvere in modo virtuale nel 2022 e pari a 9 milioni di euro per ritenute su interessi passivi a correntisti relativi al 2021; (ii) saldo a credito verso l'Erario pari a 2 milioni di euro per imposta di bollo assolta in modo virtuale nell'esercizio 2021.

La sottovoce "Partite in corso di lavorazione" include:

- somme dovute dai *partner* commerciali per l'accettazione sulle proprie reti distributive di pagamenti per 27 milioni di euro;
- importi per prelievi presso ATM BancoPosta, da regolare sui rapporti della clientela o con i circuiti per 78 milioni di euro;
- somme da addebitare alla società PostePay S.p.A. per 76 milioni di euro (prevalentemente nei primi giorni dell'esercizio 2022).

La sottovoce "Altre partite" include principalmente:

- per 1.614 milioni di euro la rivalsa sui titolari di Buoni Fruttiferi Postali in circolazione dell'imposta di bollo maturata al 31 dicembre 2021²³⁰; un corrispondente ammontare è iscritto nelle Altre passività fra i debiti tributari (Parte B, Passivo, tabella 8.1) sino alla scadenza o estinzione anticipata dei Buoni Fruttiferi Postali, data in cui l'imposta dovrà essere versata all'Erario;
- per 114 milioni di euro la rivalsa sui titolari di Libretti di risparmio dell'imposta di bollo che il Patrimonio BancoPosta assolve in modo virtuale secondo le attuali disposizioni di legge.

229. Ai fini della scala gerarchica del *fair value*, che riflette la rilevanza delle fonti utilizzate nell'effettuare le valutazioni, il valore indicato è di Livello 3.

230. Introdotta dall'art. 19 del D.L. 201/2011 convertito con modifiche dalla Legge 214/2011 con le modalità previste con Decreto MEF del 24 maggio 2012: modalità di attuazione dei commi da 1 a 3 dell'articolo 19 del Decreto Legge 6 dicembre 2011, n. 201, in materia di imposta di bollo su conti correnti e prodotti finanziari (G.U. n. 127 del 1° giugno 2012).

Indice generale

Indice di sezione

Rendiconto separato del Patrimonio BancoPosta al 31 dicembre 2021
Nota integrativa – Parte B – Informazioni sullo Stato patrimoniale

I movimenti dei Crediti/(Debiti) verso il Patrimonio non destinato per le imposte correnti sono indicati nella tabella che segue:

Descrizione (milioni di euro)	Imposte correnti 2021			Imposte correnti 2020		
	IRES	IRAP	Totale	IRES	IRAP	Totale
	Crediti/(Debiti) vs Patrimonio non destinato	Crediti/(Debiti) vs Patrimonio non destinato		Crediti/(Debiti) vs Patrimonio non destinato	Crediti/(Debiti) vs Patrimonio non destinato	
Importo iniziale	(22)	2	(20)	68	9	77
Pagamenti	218	39	257	57	21	78
per acconti dell'esercizio corrente	170	34	204	57	21	78
per saldo esercizio precedente	48	5	53	-	-	-
Accantonamenti a Conto economico	(157)	(33)	(190)	(147)	(28)	(175)
imposte correnti	(168)	(34)	(202)	(170)	(35)	(205)
variazioni delle imposte correnti dei precedenti esercizi	11	1	12	23	7	30
Accantonamenti a Patrimonio netto	2	-	2	-	-	-
Altro	26	-	26	-	-	-
Importo finale	67	8	75	(22)	2	(20)
di cui:						
Crediti vs Patrimonio non destinato per imposte correnti (voce 120 Attivo)	67	8	75	11	4	15
Debiti vs Patrimonio non destinato per imposte correnti (voce 80 Passivo)	-	-	-	(32)	(3)	(35)

I crediti per imposte correnti, per complessivi 75 milioni di euro, fanno riferimento principalmente a crediti iscritti a seguito: (i) della firma dell'accordo sul *Patent Box* relativamente agli esercizi 2016-2019 (20 milioni di euro); (ii) delle risposte ricevute in merito a due istanze di interpello sugli effetti fiscali rivenienti dall'applicazione dei principi contabili IFRS 9 e 15 (8 milioni di euro); (iii) della risposta ricevuta relativamente ad un interpello presentato principalmente riferibile all'imputazione fiscale di componenti di reddito derivanti dalla gestione delle giacenze su conti correnti postali (14 milioni). Tali crediti, diverranno compensabili dopo la presentazione delle relative dichiarazioni dei redditi integrative.

Passivo

Sezione 1 – Passività finanziarie valutate al costo ammortizzato – Voce 10

1.1 Passività finanziarie valutate al costo ammortizzato: composizione merceologica dei debiti verso banche

Tipologia operazioni/Valori (milioni di euro)	Totale al 31.12.2021				Totale al 31.12.2020			
	Valore di bilancio	Fair Value			Valore di bilancio	Fair Value		
		Livello 1	Livello 2	Livello 3		Livello 1	Livello 2	Livello 3
1. Debiti verso banche centrali	-	x	x	x	-	x	x	x
2. Debiti verso banche	10.701	x	x	x	10.815	x	x	x
2.1 Conti correnti e depositi a vista	707	x	x	x	720	x	x	x
2.2 Depositi a scadenza	-	x	x	x	-	x	x	x
2.3 Finanziamenti	9.773	x	x	x	9.701	x	x	x
2.3.1 Pronti contro termine passivi	9.773	x	x	x	9.701	x	x	x
2.3.2 Altri	-	x	x	x	-	x	x	x
2.4 Debiti per impegni di riacquisto di propri strumenti patrimoniali	-	x	x	x	-	x	x	x
2.5 Debiti per <i>leasing</i>	-	x	x	x	-	x	x	x
2.6 Altri debiti	221	x	x	x	394	x	x	x
Totale	10.701	-	9.760	928	10.815	-	9.731	1.114

Al 31 dicembre 2021 sono in essere debiti verso banche per "Finanziamenti, Pronti contro termine passivi" di 9.773 milioni di euro stipulati con primari operatori finanziari relativi a titoli per un nominale complessivo di 8.822 milioni di euro. Tali debiti si riferiscono per 6.002 milioni di euro a *Long Term Repo* e per 3.771 milioni di euro a operazioni ordinarie di finanziamento, finalizzati entrambi all'investimento in titoli di Stato italiani a reddito fisso e alla provvista per il versamento di depositi incrementali a fronte di operazioni di collateralizzazione. Al 31 dicembre 2021 operazioni di Pronti contro termine per un nominale di 2.956 milioni di euro sono state oggetto di copertura del rischio di tasso di interesse mediante operazioni di *fair value hedge*.

Il *fair value* di Livello 2 è riferito ai suddetti finanziamenti tramite Pronti contro termine passivi, mentre il *fair value* delle restanti forme tecniche della voce in commento approssima il valore di bilancio ed è di Livello 3.

La sottovoce "Altri debiti" è costituita per 219 milioni di euro da depositi a garanzia relativi a somme ricevute da controparti con le quali sono in essere operazioni di *Repo* (*collateral* previsti da appositi *Global Master Repurchase Agreement*).

Il Patrimonio BancoPosta può accedere per la propria operatività *overnight* a linee di credito a revoca *uncommitted* per 759 milioni di euro, ad affidamenti per scoperto di conto corrente per 144 milioni di euro e ad affidamenti per il rilascio di garanzie personali per 410 milioni di euro, concessi alla gemmante Poste Italiane S.p.A., non utilizzati al 31 dicembre 2021.

Inoltre, a decorrere dal 26 giugno 2020 può accedere ad una linea di finanziamento *committed* a tre anni concessa da Cassa Depositi e Prestiti per operazioni in Pronti contro termine fino ad un massimo di 4,25 miliardi di euro, non utilizzata al 31 dicembre 2021.

Infine, per l'operatività interbancaria *intraday*, il Patrimonio BancoPosta può accedere ad un'anticipazione infragiornaliera di Banca d'Italia garantita da titoli di valore nominale di 1.491 milioni di euro, non utilizzata al 31 dicembre 2021.

Indice generale

Indice di sezione

Rendiconto separato del Patrimonio BancoPosta al 31 dicembre 2021
Nota integrativa – Parte B – Informazioni sullo Stato patrimoniale

1.2 Passività finanziarie valutate al costo ammortizzato: composizione merceologica dei debiti verso clientela

Tipologia operazioni/Valori (milioni di euro)	Totale al 31.12.2021				Totale al 31.12.2020			
	Valore di bilancio	Fair Value			Valore di bilancio	Fair Value		
		Livello 1	Livello 2	Livello 3		Livello 1	Livello 2	Livello 3
1. Conti correnti e depositi a vista	76.948	x	x	x	65.882	x	x	x
2. Depositi a scadenza	-	x	x	x	-	x	x	x
3. Finanziamenti	6.927	x	x	x	8.235	x	x	x
3.1 Pronti contro termine passivi	3.487	x	x	x	4.647	x	x	x
3.2 Altri	3.440	x	x	x	3.588	x	x	x
4. Debiti per impegni di riacquisto di propri strumenti patrimoniali	-	x	x	x	-	x	x	x
5. Debiti per <i>leasing</i>	-	x	x	x	-	x	x	x
6. Altri debiti	1.223	x	x	x	1.178	x	x	x
Totale	85.098	-	3.489	81.611	75.295	-	4.649	70.648

La sottovoce “Conti correnti e depositi a vista” include 8.284 milioni di euro di debiti per conti correnti postali intrattenuti da PostePay S.p.A. relativi principalmente al deposito della raccolta da carte prepagate, 544 milioni di euro rappresentati da conti correnti postali intrattenuti da Poste Vita S.p.A. e 172 milioni di euro rappresentati dai conti correnti postali del Patrimonio non destinato. L'incremento della voce in commento rispetto al 31 dicembre 2021 è dovuto principalmente ai nuovi rapporti con clientela per la cessione dei crediti d'imposta ai sensi del Decreto Legge n.34/2020 (poi convertito con Legge n. 77 del 17 luglio 2020) e all'aumento delle giacenze della Pubblica Amministrazione a seguito della stipula di nuove convenzioni.

Al 31 dicembre 2021 sono in essere debiti per “Finanziamenti, Pronti contro termine passivi” per 5.064 milioni di euro stipulati con la CC&G relativi a titoli per un nominale complessivo di 4.610 milioni di euro. Tali debiti si riferiscono per 1.096 milioni di euro a *Long Term Repo* e per 3.968 milioni di euro a operazioni ordinarie di finanziamento, finalizzati entrambi all'investimento in titoli di Stato italiani a reddito fisso e alla provvista per il versamento di depositi incrementali a fronte di operazioni di collateralizzazione.

Le attività e passività finanziarie relative alle operazioni di Pronti contro termine gestite attraverso la CC&G che soddisfano i requisiti previsti dallo IAS 32 sono oggetto di compensazione. L'effetto della compensazione al 31 dicembre 2021, già incluso nell'esposizione a saldi netti, ammonta a complessivi 1.577 milioni di euro (363 milioni di euro al 31 dicembre 2020).

La sottovoce “Finanziamenti, Altri” è costituita per 3.441 milioni di euro dal saldo netto del conto intrattenuto con il MEF presso la Tesoreria dello Stato, relativo alle seguenti gestioni:

- saldo netto a debito dei flussi finanziari per anticipazioni di 3.488 milioni di euro, che accoglie il debito per anticipazioni erogate dal MEF necessarie a far fronte al fabbisogno di cassa;
- saldo netto a credito dei flussi finanziari per la gestione del risparmio postale di 220 milioni di euro, dovuto all'eccedenza dei rimborsi sui depositi avvenuti negli ultimi due giorni dell'esercizio in commento e regolati nei primi giorni dell'esercizio successivo; al 31 dicembre 2021, il saldo è rappresentato da un credito di 185 milioni di euro dovuto alla Cassa Depositi e Prestiti e da un credito di 35 milioni di euro verso il MEF per le emissioni di Buoni Fruttiferi Postali di sua competenza;
- debiti per responsabilità connesse a rapine subite dagli Uffici Postali di 155 milioni di euro, relativi alle obbligazioni assunte nei confronti del MEF c/o Tesoreria dello Stato a seguito di furti e sottrazioni; tali obbligazioni derivano dai prelievi effettuati presso la Tesoreria dello Stato, necessari per reintegrare gli ammanchi di cassa dovuti a detti eventi criminosi in modo da garantire la continuità operativa degli Uffici Postali;
- debiti per rischi operativi di 18 milioni di euro, riferiti a quella parte di anticipazioni ottenute dal MEF per operazioni della gestione per le quali sono successivamente emerse insussistenze dell'attivo certe o probabili.

La sottovoce “Altri debiti” è costituita principalmente da vaglia nazionali per 880 milioni di euro e da assegni vidimati in circolazione per 321 milioni e da depositi a garanzia per 9 milioni di euro relativi a somme ricevute da controparti con le quali sono in essere operazioni di *interest rate swap (collateral)* previsti da appositi *Credit Support Annex*.

Il *fair value* di Livello 2 è riferito ai finanziamenti tramite Pronti contro termine passivi, mentre il *fair value* delle restanti forme tecniche della voce in commento approssima il valore di bilancio ed è pertanto di Livello 3.

Relazione Finanziaria Annuale 2021
Gruppo Poste Italiane

Indice di sezione

Indice generale

1.3 Passività finanziarie valutate al costo ammortizzato: composizione merceologica dei titoli in circolazione

Non sono in circolazione titoli di propria emissione.

Sezione 2 – Passività finanziarie di negoziazione – Voce 20

2.1 Passività finanziarie di negoziazione: composizione merceologica

Tipologia operazioni/Valori (milioni di euro)	Totale al 31.12.2021					Totale al 31.12.2020				
	Valore Nominale o Nozionale	Fair Value			Fair Value*	Valore Nominale o Nozionale	Fair Value			Fair Value*
		Livello 1	Livello 2	Livello 3			Livello 1	Livello 2	Livello 3	
A. Passività per cassa										
1. Debiti verso banche	-	-	-	-	-	-	-	-	-	-
2. Debiti verso clientela	-	-	-	-	-	-	-	-	-	-
3. Titoli di debito	-	-	-	-	-	-	-	-	-	-
3.1 Obbligazioni	-	-	-	-	-	-	-	-	-	-
3.1.1 Strutturate	-	-	-	-	X	-	-	-	-	X
3.1.2 Altre obbligazioni	-	-	-	-	X	-	-	-	-	X
3.2 Altri titoli	-	-	-	-	-	-	-	-	-	-
3.2.1 Strutturati	-	-	-	-	X	-	-	-	-	X
3.2.2 Altri	-	-	-	-	X	-	-	-	-	X
Totale A	-	-	-	-	-	-	-	-	-	-
B. Strumenti derivati										
1. Derivati finanziari			3	-			20	-		
1.1 Di negoziazione	X	-	-	-	X	X	-	-	-	X
1.2 Connessi con la <i>fair value option</i>	X	-	-	-	X	X	-	-	-	X
1.3 Altri	X	-	3	-	X	X	20	-	-	X
2. Derivati creditizi			-	-			-	-		
2.1 Di negoziazione	X	-	-	-	X	X	-	-	-	X
2.2 Connessi con la <i>fair value option</i>	X	-	-	-	X	X	-	-	-	X
2.3 Altri	X	-	-	-	X	X	-	-	-	X
Totale B	-	-	3	-	-	-	20	-	-	-
Totale (A+B)	-	-	3	-	-	-	20	-	-	-

* Fair value calcolato escludendo le variazioni di valore dovute al cambiamento del merito creditizio dell'emittente rispetto alla data di emissione.

Le Passività finanziarie di negoziazione fanno riferimento ad un contratto di vendita a termine di 198.000 azioni ordinarie di Visa Incorporated (commentato nella Sezione 2 dell'Attivo).

Sezione 3 – Passività finanziarie designate al *fair value* – Voce 30

Non sono presenti in portafoglio passività finanziarie designate al *fair value* rilevato a Conto economico (c.d. *fair value option*).

Indice generale

Indice di sezione

Rendiconto separato del Patrimonio BancoPosta al 31 dicembre 2021
Nota integrativa – Parte B – Informazioni sullo Stato patrimoniale

Sezione 4 – Derivati di copertura – Voce 40

4.1 Derivati di copertura: composizione per tipologia di copertura e per livelli gerarchici

(milioni di euro)	Fair Value al 31.12.2021			Valore Nozionale* al 31.12.2021	Fair Value al 31.12.2020			Valore Nozionale* al 31.12.2020
	Livello 1	Livello 2	Livello 3		Livello 1	Livello 2	Livello 3	
A. Derivati finanziari	-	5.461	-	27.711	-	8.243	-	32.928
1) Fair value	-	5.197	-	25.991	-	8.121	-	29.814
2) Flussi finanziari	-	264	-	1.720	-	122	-	3.114
3) Investimenti esteri	-	-	-	-	-	-	-	-
B. Derivati creditizi	-	-	-	-	-	-	-	-
1) Fair value	-	-	-	-	-	-	-	-
2) Flussi finanziari	-	-	-	-	-	-	-	-
Totale	-	5.461	-	27.711	-	8.243	-	32.928

* Per i derivati che comportano lo scambio di capitali (titoli o altre attività) è stato indicato il prezzo di regolamento dei contratti così come richiesto dalla Circolare n. 262/2005 della Banca d'Italia.

4.2 Derivati di copertura: composizione per portafogli coperti e per tipologia di copertura

Operazioni/Tipo di copertura (milioni di euro)	Fair Value						Flussi finanziari		Investimenti Esteri	
	Specifica						Generica	Generica		
	titoli di debito e tassi di interesse	titoli di capitale e indici azionari	valute e oro	credito	merci	altri				
1. Attività finanziarie valutate al fair value con impatto sulla redditività complessiva	2.586	-	-	-	x	x	x	264	x	x
2. Attività finanziarie valutate al costo ammortizzato	2.610	x	-	-	x	x	x	-	x	x
3. Portafoglio	x	x	x	x	x	x	-	x	-	x
4. Altre operazioni	-	-	-	-	-	-	x	-	x	-
Totale attività	5.196	-	-	-	-	-	-	264	-	-
1. Passività finanziarie	1	x	-	-	-	-	x	-	x	x
2. Portafoglio	x	x	x	x	x	x	-	x	-	x
Totale passività	1	-	-	-	-	-	-	-	-	-
1. Transazioni attese	x	x	x	x	x	x	x	-	x	x
2. Portafoglio di attività e passività finanziarie	x	x	x	x	x	x	-	x	-	-

Relazione Finanziaria Annuale 2021
Gruppo Poste Italiane

Indice di sezione

Indice generale

Sezione 5 – Adeguamento di valore delle passività finanziarie oggetto di copertura generica – Voce 50

Alla data di riferimento non sono attuate strategie di copertura generica (*macrohedging*) dal rischio di tasso d'interesse.

Sezione 6 – Passività fiscali – Voce 60

Per quanto riguarda le informazioni di questa sezione, si rimanda a quanto esposto nella Sezione 10 dell'Attivo.

Sezione 7 – Passività associate ad attività in via di dismissione – Voce 70

Alla data di riferimento la fattispecie non è presente.

Sezione 8 – Altre passività – Voce 80

8.1 Altre passività: composizione

Voci/Valori (milioni di euro)	Totale al 31.12.2021	Totale al 31.12.2020
Debiti tributari verso l'Erario	1.638	1.542
Partite in corso di lavorazione	626	599
- somme da accreditare su Libretti di risparmio	125	104
- diverse	501	495
Debiti verso Patrimonio non destinato per:	3	490
- prestazioni di servizi di Poste Italiane S.p.A.	-	455
- imposte correnti	-	35
- conferimento "Ramo Debit"	3	-
Somme a disposizione della clientela	56	119
Debiti verso fornitori	132	364
Debiti verso il personale	9	8
Passività derivanti da contratti	68	29
Altre partite	3	3
Totale	2.535	3.154

La sottovoce "Debiti tributari verso l'Erario" include principalmente:

- per 1.614 milioni di euro l'imposta di bollo maturata al 31 dicembre 2020 sui Buoni Fruttiferi Postali in circolazione ai sensi della normativa richiamata nella Parte B, Attivo, tabella 12.1;
- per 8 milioni di euro le ritenute fiscali effettuate sugli interessi maturati sui conti correnti della clientela.

La sottovoce "Debiti verso fornitori" include principalmente 116 milioni di euro per debiti di natura commerciale verso PostePay per i servizi di incasso e pagamento rientranti nel contratto di *service*.

I "Debiti verso il Patrimonio non destinato" ammontano a 3 milioni di euro e si riferiscono al debito verso la società PostePay S.p.A., pari alla differenza tra i valori contabili delle attività e passività del ramo d'azienda inerente le carte di debito conferito alla stessa in data 1° ottobre 2021, che sarà regolato nei primi mesi dell'esercizio 2022. Il decremento di 455 milioni di euro della sottovoce

Indice generale

Indice di sezione

Rendiconto separato del Patrimonio BancoPosta al 31 dicembre 2021
Nota integrativa – Parte B – Informazioni sullo Stato patrimoniale

“Debiti verso il Patrimonio non destinato per prestazioni di servizi di Poste Italiane S.p.A.” rispetto al 31 dicembre 2020 è riconducibile all’adeguamento delle tempistiche di regolamento dei rapporti intergestori in coerenza con le tempistiche di incasso.

Le “Partite in corso di lavorazione, diverse” si riferiscono, tra l’altro, a bonifici nazionali ed esteri e alla gestione operativa del BancoPosta per somme da accreditare alla clientela, prevalentemente nei primi giorni dell’esercizio 2022.

Le “Passività derivanti da contratti” sono principalmente riconducibili all’attività di collocamento di prodotti di finanziamento e sono dettagliate come segue:

Descrizione (milioni di euro)	Saldo al 31.12.2020	Incrementi/(Decrementi)	Variazione per rettifica di ricavo nel periodo	Saldo al 31.12.2021
Passività per commissioni da retrocedere	24	(24)	68	68
Passività per sconti su volume	2	(2)	-	-
Risconti passivi di natura commerciale	3	(3)	-	-
Totale	29	(29)	68	68

Le passività per commissioni da retrocedere fanno riferimento alla stima delle commissioni da retrocedere ai *partner* in caso di estinzione anticipata, prevista contrattualmente, per i prodotti di finanziamento collocati in data successiva al 1° gennaio 2018.

La movimentazione dei risconti passivi di natura commerciale riflette il conferimento di 3 milioni di euro nella società PostePay S.p.A., avvenuto in data 1 ottobre 2021 dei risconti dei canoni delle carte Postamat, riscossi anticipatamente.

La movimentazione relativa alla sottovoce “Debiti verso Patrimonio non destinato per imposte correnti” è commentata nella Sezione 12 dell’Attivo.

Sezione 9 – Trattamento di fine rapporto del personale – Voce 90

Nell’esercizio in commento la movimentazione del TFR è la seguente:

9.1 Trattamento di fine rapporto del personale: variazioni annue

(milioni di euro)	Totale al 31.12.2021	Totale al 31.12.2020
A. Esistenze iniziali	3	3
B. Aumenti	-	-
B.1 Accantonamento dell’esercizio	-	-
B.2 Altre variazioni	-	-
C. Diminuzioni	-	-
C.1 Liquidazioni effettuate	-	-
C.2 Altre variazioni	-	-
D. Rimanenze finali	3	3

Il costo relativo alle prestazioni correnti non concorre al TFR gestito dal Patrimonio BancoPosta in quanto corrisposto a fondi pensionistici o enti previdenziali terzi ed è rilevato nel costo del lavoro.

9.2 Altre informazioni

La valutazione della passività rende necessario un calcolo attuariale che, con riferimento al 2021 e 2020, si è basato sulle seguenti principali ipotesi:

Relazione Finanziaria Annuale 2021
Gruppo Poste Italiane

Indice di sezione

Indice generale

Basi tecniche economico-finanziarie

	31.12.2021
Tasso di attualizzazione	0,44%
Tasso di inflazione	1,75%
Tasso annuo incremento TFR	2,813%

Basi tecniche demografiche

	31.12.2021
Mortalità	ISTAT 2018
Tasso di inabilità	Tavola INPS distinta per età e sesso
Tasso di <i>turnover</i> del personale	Tavola specifica con tassi differenziati per anzianità di servizio. All'anzianità di servizio media dei partecipanti corrisponde un tasso annuo dello 0,11%
Tasso di anticipazione	1,25% per anzianità di servizio di almeno 8 anni
Pensionamento	Raggiungimento requisiti Assicurazione Generale Obbligatoria

Utili/perdite attuariali

(milioni di euro)	31.12.2021	31.12.2020
Variazione ipotesi demografiche	-	-
Variazione ipotesi finanziarie	-	-
Altre variazioni legate all'esperienza	0,1	0,1
Totale	0,1	0,1

Analisi di sensitività

	TFR al 31.12.2021
Tasso di inflazione +0,25%	3
Tasso di inflazione -0,25%	3
Tasso di attualizzazione +0,25%	3
Tasso di attualizzazione -0,25%	3
Tasso di <i>turnover</i> +0,25%	3
Tasso di <i>turnover</i> -0,25%	3

Altre informazioni

	31.12.2021
<i>Service Cost</i>	-
<i>Duration</i> media del Piano a benefici definiti	13,5
<i>Turnover</i> medio dei dipendenti	0,19%

Indice generale

Indice di sezione

Rendiconto separato del Patrimonio BancoPosta al 31 dicembre 2021
Nota integrativa – Parte B – Informazioni sullo Stato patrimoniale

Sezione 10 – Fondi per rischi e oneri – Voce 100

10.1 Fondi per rischi e oneri: composizione

Voci/Valori	Totale al 31.12.2021	Totale al 31.12.2020
1. Fondi per rischio di credito relativo a impegni e garanzie finanziarie rilasciate	-	-
2. Fondi su altri impegni e altre garanzie rilasciate	-	-
3. Fondi di quiescenza aziendali	-	-
4. Altri fondi per rischi e oneri	229	213
4.1 controversie legali e fiscali	94	81
4.2 oneri per il personale	1	1
4.3 altri	134	131
Totale	229	213

Il contenuto della sottovoce "Altri fondi per rischi e oneri" è illustrato alla successiva tabella 10.6.

10.2 Fondi per rischi e oneri: variazioni annue

(milioni di euro)	Fondi su altri impegni e altre garanzie rilasciate	Fondi di quiescenza	Altri fondi per rischi e oneri	Totale
A. Esistenze iniziali	-	-	213	213
B. Aumenti	-	-	62	62
B.1 Accantonamento dell'esercizio	-	-	62	62
B.2 Variazioni dovute al passare del tempo	-	-	-	-
B.3 Variazioni dovute a modifiche del tasso di sconto	-	-	-	-
B.4 Altre variazioni	-	-	-	-
C. Diminuzioni	-	-	(46)	(46)
C.1 Utilizzo nell'esercizio	-	-	(33)	(33)
C.2 Variazioni dovute a modifiche del tasso di sconto	-	-	-	-
C.3 Altre variazioni	-	-	(13)	(13)
D. Rimanenze finali	-	-	229	229

Le principali variazioni sono commentate nel seguito della presente Sezione.

10.6 Fondi per rischi ed oneri – altri fondi

Descrizione	Totale al 31.12.2021	Totale al 31.12.2020
Controversie legali	94	81
Fondo vertenze con terzi	94	81
Fondo vertenze con il personale	-	-
Oneri per il personale	1	1
Altri rischi e oneri	134	131
Fondo rischi operativi	134	131
Totale	229	213

Relazione Finanziaria Annuale 2021
Gruppo Poste Italiane

[Indice di sezione](#)[Indice generale](#)

Il **Fondo vertenze con terzi** è costituito a copertura delle prevedibili passività, relative a contenziosi di varia natura con fornitori e terzi, giudiziali ed extragiudiziali, alle relative spese legali, nonché a sanzioni amministrative, penali e indennizzi nei confronti della clientela. Gli accantonamenti netti dell'esercizio, di complessivi 31 milioni di euro, si riferiscono all'aggiornamento delle passività stimate e ad utilizzi per passività definite.

Il **Fondo vertenze con il personale** è costituito a fronte delle passività che potrebbero emergere in esito a contenziosi e vertenze di lavoro promossi a vario titolo.

Il **Fondo oneri del personale** è costituito a copertura di prevedibili passività concernenti il costo del lavoro, certe o probabili nel loro futuro manifestarsi ma suscettibili di variazioni di stima nella relativa quantificazione.

Il **Fondo rischi operativi** riflette principalmente passività per rischi legati alla distribuzione di prodotti del Risparmio postale emessi in anni passati, rettifiche e conguagli di proventi di esercizi precedenti, rischi stimati per oneri e spese da sostenersi in esito a pignoramenti subiti dal BancoPosta in prevalenza in qualità di terzo pignorato, rettifiche e conguagli di proventi di esercizi precedenti e frodi. Gli accantonamenti netti dell'esercizio, di complessivi 17 milioni di euro, riflettono principalmente la revisione delle stime dei rischi legati alla distribuzione di prodotti del risparmio postale e delle rettifiche e conguagli di proventi di esercizi precedenti.

Sezione 11 – Azioni rimborsabili – Voce 120

Nulla da segnalare.

Sezione 12 – Patrimonio dell'impresa – Voci 110, 130, 140, 150, 160, 170 e 180

12.4 Riserve di utili: altre informazioni

Al 31 dicembre 2021 la riserva di utili non distribuiti ammonta a 1.186 milioni di euro, variata in aumento per la destinazione di 50 milioni di euro come deliberato dall'Assemblea degli Azionisti del 28 maggio 2021 e in diminuzione di 6 milioni di euro per gli interessi passivi maturati sugli Strumenti di capitale.

Le altre riserve sono costituite da riserve patrimoniali per 1.211 milioni di euro, di cui 1.000 milioni di euro in sede di costituzione del Patrimonio BancoPosta, 210 milioni di euro per ulteriori apporti, da parte della gemmante, avvenuti nel corso del 2018 e 1 milione di euro per riserve per piani di incentivazione, descritti nella Parte I.

In merito alla disponibilità e distribuibilità delle riserve del Patrimonio BancoPosta, si rimanda all'informativa riportata al paragrafo 5, tabella B.3 – *Disponibilità e distribuibilità delle riserve* – della presente sezione – *I bilanci di Poste Italiane* – della Relazione finanziaria annuale.

12.5 Strumenti di capitale: composizione e variazioni annue

Gli strumenti di capitale per il Patrimonio BancoPosta si riferiscono a un finanziamento subordinato perpetuo con periodo di "non call" di 8 anni, del valore nominale di 350 milioni di euro concesso in data 30 giugno 2021 con l'obiettivo di rafforzare il *Leverage Ratio* (Basilea III) e il *Tier 1 ratio* di BancoPosta²³¹.

Di seguito le principali caratteristiche del finanziamento:

- il finanziamento è senza scadenza fissa e dovrà essere rimborsato solo in caso di scioglimento o liquidazione, come specificato nei relativi termini e condizioni, salvo la facoltà di rimborso anticipato (*call*) nei casi previsti. In particolare, la *call* è prevista in ogni momento dalla *First Call Date* del 30 giugno 2029 e, successivamente, ad ogni data di pagamento degli interessi; è previsto un meccanismo di assorbimento delle perdite nel caso in cui il *CET 1 ratio* scenda al di sotto del 5,125%;

231. È esclusa la possibilità di apporti di terzi al Patrimonio BancoPosta, in quanto non previsti dalla speciale disciplina del Patrimonio destinato.

Indice generale

Indice di sezione

Rendiconto separato del Patrimonio BancoPosta al 31 dicembre 2021
Nota integrativa – Parte B – Informazioni sullo Stato patrimoniale

- la cedola fissa annuale è del 4,697% fino alla prima “Reset Date” fissata il 30 giugno 2029. A partire da tale data, l'interesse annuo è determinato in funzione del tasso *Euro Mid Swap* a 5 anni, più uno *spread* di 472,7 punti base. Gli interessi sono pagabili a discrezione dell'emittente e in via non cumulabile, a partire dal 30 dicembre 2021. Il prezzo di emissione è stato fissato al 100%.

Altre informazioni

3. Attività costituite a garanzia di proprie passività e impegni

Portafogli (milioni di euro)	Totale al 31.12.2021	Totale al 31.12.2020
1. Attività finanziarie valutate al <i>fair value</i> con impatto a Conto economico	-	-
2. Attività finanziarie valutate al <i>fair value</i> con impatto sulla redditività complessiva	6.291	9.060
3. Attività finanziarie valutate al costo ammortizzato	9.372	6.969
4. Attività materiali	-	-
di cui: attività materiali che costituiscono rimanenze	-	-

Le “Attività finanziarie valutate al *fair value* con impatto sulla redditività complessiva” si riferiscono a titoli impegnati in *Repo* passivi e a titoli consegnati in garanzia a controparti con le quali sono in essere operazioni di *interest rate swap* con *fair value* negativo; le “Attività finanziarie valutate al costo ammortizzato” si riferiscono a titoli impegnati in *Repo* passivi e a titoli consegnati in garanzia a controparti con le quali sono in essere operazioni di *interest rate swap* con *fair value* negativo e di *Repo* di finanziamento.

4. Gestione e intermediazione per conto terzi

Tipologia servizi (milioni di euro)	Importo
1. Esecuzione di ordini per conto della clientela	-
a) acquisti	-
1. regolati	-
2. non regolati	-
b) vendite	-
1. regolate	-
2. non regolate	-
2. Gestione individuale di portafogli	-
3. Custodia e amministrazione di titoli	61.242
a) titoli di terzi in deposito: connessi con lo svolgimento di banca depositaria (escluse le gestioni di portafogli)	-
1. titoli emessi dalla banca che redige il bilancio	-
2. altri titoli	-
b) titoli di terzi in deposito (escluse gestioni di portafogli): altri	1.799
1. titoli emessi dalla banca che redige il bilancio	-
2. altri titoli	1.799
c) titoli di terzi depositati presso terzi	1.799
d) titoli di proprietà depositati presso terzi	59.443
4. Altre operazioni	252.839
a) Libretti Postali	99.249
b) Buoni Postali Fruttiferi	153.590

Indice di sezione

Indice generale

Relazione Finanziaria Annuale 2021
Gruppo Poste Italiane

La “Custodia e amministrazione di titoli di terzi in deposito presso terzi”, esposti al loro valore nominale, riguarda i titoli della clientela in giacenza presso primari operatori di mercato. L'esecuzione degli ordini raccolti dalla clientela è effettuata mediante qualificati istituti di credito convenzionati.

Nelle “Altre operazioni” è rappresentato il valore della linea capitale del risparmio postale raccolto in nome e per conto della Cassa Depositi e Prestiti e del MEF.

5. Attività finanziarie oggetto di compensazione in bilancio, oppure soggette ad accordi-quadro di compensazione o ad accordi similari

Forme tecniche (milioni di euro)	Ammontare lordo delle attività finanziarie (a)	Ammontare delle passività finanziarie compensato in bilancio (b)	Ammontare netto delle attività finanziarie riportato in bilancio (c=a-b)	Ammontari correlati non oggetto di compensazione in bilancio		Ammontare netto al 31 dicembre 2021 (f=c-d-e)	Ammontare netto al 31 dicembre 2020
				Strumenti finanziari (d)	Depositi di contante ricevuti in garanzia (e)		
1. Derivati	873	-	873	866	7	-	-
2. Pronti contro termine	1.577	1.577	-	-	-	-	-
3. Prestito titoli	-	-	-	-	-	-	-
4. Altre	-	-	-	-	-	-	-
Totale al 31.12.2021	2.450	1.577	873	866	7	-	x
Totale al 31.12.2020	442	363	79	79	-	x	-

6. Passività finanziarie oggetto di compensazione in bilancio, oppure soggette ad accordi-quadro di compensazione o ad accordi similari

Forme tecniche (milioni di euro)	Ammontare lordo delle passività finanziarie (a)	Ammontare delle attività finanziarie compensato in bilancio (b)	Ammontare netto delle passività finanziarie riportato in bilancio (c=a-b)	Ammontari correlati non oggetto di compensazione in bilancio		Ammontare netto al 31 dicembre 2021 (f=c-d-e)	Ammontare netto al 31 dicembre 2020
				Strumenti finanziari (d)	Depositi di contante posti a garanzia (e)		
1. Derivati	5.461	-	5.461	1.405	3.976	80	-
2. Pronti contro termine	14.837	1.577	13.260	13.235	24	1	-
3. Prestito titoli	-	-	-	-	-	-	-
4. Altre	-	-	-	-	-	-	-
Totale 31.12.2021	20.298	1.577	18.721	14.640	4.000	81	x
Totale 31.12.2020	22.954	363	22.591	15.226	7.364	x	-

Le tabelle in commento sono state compilate in conformità all'IFRS 7, che richiede una specifica informativa indipendentemente dal fatto che gli strumenti finanziari siano stati o meno compensati in bilancio.

In particolare, nelle tabelle sono esposti:

- i valori di bilancio, prima e dopo gli effetti della compensazione contabile, relativi alle operazioni di Pronti contro termine che soddisfano le condizioni necessarie al riconoscimento di tali effetti;
- i valori di bilancio relativi alle operazioni in derivati e in Pronti contro termine che non soddisfano tali condizioni ma sono regolati da accordi standardizzati bilaterali di *netting* che consentono, in caso di *default* della controparte, la compensazione delle posizioni creditorie e debitorie (contratti ISDA e GMRA);
- il valore delle garanzie reali ad esse connesse.

Ai fini della compilazione delle tabelle e in linea con quanto previsto dall'IFRS 7 e dalla Circolare della Banca d'Italia n. 262, si segnala che le operazioni in Pronti contro termine sono rappresentate secondo il criterio di valutazione del costo ammortizzato, mentre le operazioni in derivati sono rappresentate al *fair value*; le relative garanzie reali finanziarie sono riportate al loro *fair value*.

Indice generale

Indice di sezione

Rendiconto separato del Patrimonio BancoPosta al 31 dicembre 2021
Nota integrativa – Parte C – Informazioni sul Conto economico

Parte C – Informazioni sul Conto economico

Sezione 1 – Interessi – Voci 10 e 20

1.1 Interessi attivi e proventi assimilati: composizione

Voci/Forme tecniche (milioni di euro)	Titoli di debito	Finanziamenti	Altre operazioni	Esercizio 2021	Esercizio 2020
1. Attività finanziarie valutate al fair value con impatto a Conto economico	-	-	-	-	-
1.1 Attività finanziarie detenute per la negoziazione	-	-	-	-	-
1.2 Attività finanziarie designate al fair value	-	-	-	-	-
1.3 Altre attività finanziarie obbligatoriamente valutate al fair value	-	-	-	-	-
2. Attività finanziarie valutate al fair value con impatto sulla redditività complessiva	821	-	x	821	898
3. Attività finanziarie valutate al costo ammortizzato	670	29	-	699	681
3.1 Crediti verso banche	-	1	-	1	-
3.2 Crediti verso clientela	670	28	-	698	681
4. Derivati di copertura	x	x	(88)	(88)	(37)
5. Altre attività	x	x	58	58	-
6. Passività finanziarie	x	x	x	43	45
Totale	1.491	29	(30)	1.533	1.587
di cui: interessi attivi su attività finanziarie <i>impaired</i>	-	-	-	-	-
di cui: interessi attivi su <i>leasing</i> finanziario	-	-	-	-	-

Nella sottovoce "Altre attività" sono imputati gli interessi attivi maturati nell'esercizio relativi ai crediti d'imposta Legge n. 77/2020, come descritti nella "Sezione 12 – Altre Attività – Voce 120" della Parte B.

La sottovoce relativa ai proventi derivanti da "Passività finanziarie" è costituita principalmente dagli interessi attivi maturati nell'esercizio per operazioni di *Repo* di finanziamento.

Il decremento della voce in commento rispetto al precedente esercizio è dovuto alla riduzione dei rendimenti degli impieghi in titoli in parte compensato dai nuovi interessi attivi su crediti d'imposta.

Indice di sezione

Indice generale

Relazione Finanziaria Annuale 2021
Gruppo Poste Italiane

1.3 Interessi passivi e oneri assimilati: composizione

Voci/Forme tecniche (milioni di euro)	Debiti	Titoli	Altre operazioni	Esercizio 2021	Esercizio 2020
1. Passività finanziarie valutate al costo ammortizzato	(71)	-	-	(71)	(77)
1.1 Debiti verso Banche Centrali	-	x	x	-	-
1.2 Debiti verso banche	(34)	x	x	(34)	(35)
1.3 Debiti verso clientela	(37)	x	x	(37)	(42)
1.4 Titoli in circolazione	x	-	x	-	-
2. Passività finanziarie di negoziazione	-	-	-	-	-
3. Passività finanziarie valutate al fair value	-	-	-	-	-
4. Altre passività e fondi	x	x	-	-	-
5. Derivati di copertura	x	x	-	-	-
6. Attività finanziarie	x	x	x	(20)	(12)
Totale	(71)	-	-	(91)	(89)
di cui: interessi passivi relativi ai debiti per <i>leasing</i>	-	-	-	-	-

Nella sottovoce "Attività finanziarie" sono inclusi principalmente gli interessi passivi sul deposito presso il MEF (c.d. conto *Buffer*) per 9 milioni di euro e interessi passivi maturati nell'esercizio per operazioni di Pronti contro termine attive per 6 milioni di euro.

1.5 Differenziali relativi alle operazioni di copertura

Voci (milioni di euro)	Esercizio 2021	Esercizio 2020
A. Differenziali positivi relativi a operazioni di copertura	43	26
B. Differenziali negativi relativi a operazioni di copertura	(131)	(63)
C. Saldo (A-B)	(88)	(37)

Il decremento della voce in commento rispetto all'esercizio precedente è dovuto principalmente agli effetti derivanti dall'incremento delle operazioni di copertura di *fair value hedge*.

Indice generale

Indice di sezione

Rendiconto separato del Patrimonio BancoPosta al 31 dicembre 2021
Nota integrativa – Parte C – Informazioni sul Conto economico

Sezione 2 – Commissioni – Voci 40 e 50

2.1 Commissioni attive: composizione

Tipologia servizi/Valori (milioni di euro)	Esercizio 2021	Esercizio 2020
a) Strumenti finanziari	2	6
1. Collocamento titoli	1	2
1.1 Con assunzione a fermo e/o sulla base di un impegno irrevocabile	-	-
1.2 Senza impegno irrevocabile	1	2
2. Attività di ricezione e trasmissione di ordini e esecuzione di ordini per conto dei clienti	1	4
2.1 Ricezione o trasmissione di ordini di uno o più strumenti finanziari	1	4
2.2 Esecuzione di ordini per conto dei clienti	-	-
3. Altre commissioni connesse con attività legate a strumenti finanziari	-	-
di cui: negoziazione per conto proprio	-	-
di cui: gestione di portafogli individuali	-	-
b) Corporate Finance	-	-
1. Consulenza in materia di fusioni e acquisizioni	-	-
2. Servizi di tesoreria	-	-
3. Altre commissioni connesse con servizi di corporate finance	-	-
c) Attività di consulenza in materia di investimenti	-	-
d) Compensazione e regolamento	-	-
e) Custodia e amministrazione	2	2
1. Banca depositaria	-	-
2. Altre commissioni legate all'attività di custodia e amministrazione	2	2
f) Servizi amministrativi centrali per gestioni di portafogli collettive	-	-
g) Attività fiduciaria	-	-
h) Servizi di pagamento	796	831
1. Conti correnti	233	223
2. Carte di credito	-	-
3. Altre carte di debito ed altre carte di pagamento	26	35
4. Bonifici e altri ordini di pagamento	61	58
5. Altre commissioni legate ai servizi di pagamento	476	515
i) Distribuzione di servizi di terzi	2.776	2.731
1. Gestione di portafogli collettive	-	-
2. Prodotti assicurativi	489	439
3. Altri prodotti	2.287	2.292
di cui: gestioni di portafogli individuali	-	-
j) Finanza strutturata	-	-
k) Attività di servicing per operazioni di cartolarizzazione	-	-
l) Impegni a erogare fondi	-	-
m) Garanzie finanziarie rilasciate	-	-
di cui: derivati su crediti	-	-
n) Operazioni di finanziamento	-	-
di cui: per operazioni di factoring	-	-
o) Negoziazione di valute	-	-
p) Mercati	-	-
q) Altre commissioni attive	13	12
di cui: per attività di gestione di sistemi multilaterali di scambio	-	-
di cui: per attività di gestione di sistemi organizzati di negoziazione	-	-
Totale	3.589	3.582

Relazione Finanziaria Annuale 2021
Gruppo Poste Italiane

Indice di sezione

Indice generale

Le commissioni per "Distribuzione di servizi di terzi" comprendono, nell'ambito degli altri prodotti, la remunerazione delle attività di raccolta del risparmio postale riferita per 1.753 milioni di euro al servizio di emissione e rimborso di Buoni Fruttiferi Postali e al servizio di versamento e prelievo su Libretti Postali, svolti per conto della Cassa Depositi e Prestiti ai sensi della Convenzione rinnovata il 23 dicembre 2021 per il periodo 2021-2024, con decorrenza dal 1° gennaio 2021.

Il saldo della voce in commento, sostanzialmente invariato rispetto al precedente esercizio, riflette gli effetti positivi della dinamica del collocamento dei prodotti di finanziamento, dei prodotti assicurativi e dei prodotti emessi da PostePay S.p.A. mitigati dal decremento delle commissioni sull'attività di raccolta del risparmio postale e sui servizi di pagamento principalmente riferibili ai bollettini e alle carte di debito²³².

Ricavi provenienti da contratti con i clienti

Descrizione (milioni di euro)	Esercizio 2021	Esercizio 2020
Strumenti finanziari	2	6
Rilevati in un determinato momento	-	-
Rilevati nel corso del tempo	2	6
Custodia e amministrazione	2	2
Rilevati in un determinato momento	-	-
Rilevati nel corso del tempo	2	2
Servizi di pagamento	796	831
Rilevati in un determinato momento	278	312
Rilevati nel corso del tempo	517	518
Distribuzione di servizi di terzi	2.776	2.731
Rilevati in un determinato momento	-	-
Rilevati nel corso del tempo	2.776	2.731
Altre commissioni attive	13	12
Rilevati in un determinato momento	-	-
Rilevati nel corso del tempo	13	12
Totale	3.589	3.582

I ricavi provenienti dai contratti con i clienti sono riferibili principalmente a: (i) ricavi per distribuzione di servizi di terzi: rilevati *over time* e misurati sulla base dei volumi collocati valorizzati in ragione degli accordi commerciali con gli istituti finanziari. Con riferimento alla remunerazione per l'attività di raccolta del risparmio postale, l'accordo stipulato con Cassa Depositi e Prestiti prevede la corresponsione di un corrispettivo variabile al raggiungimento di determinati livelli di raccolta la cui quantificazione è annualmente determinata in ragione dei volumi di raccolta e dei rimborsi anticipati; taluni accordi commerciali, stipulati con primari *partner* finanziari per il collocamento di prodotti di finanziamento, prevedono la retrocessione di commissioni di collocamento nel caso di estinzione anticipata o surroga da parte della clientela; (ii) ricavi per servizi di pagamento: rilevati *at point in time* in ragione del numero di transazioni accettate allo sportello (es. commissioni su bollettini di conto corrente postale) e valorizzate sulla base delle condizioni contrattuali di vendita e rilevati *over time* in ragione della fruizione del servizio da parte del cliente con riferimento principalmente alle commissioni su servizi delegati e su servizi di tenuta e gestione dei conti correnti.

232. A decorrere dal 1° ottobre 2021 le carte di debito sono oggetto del ramo conferito alla società PostePay S.p.A..

Indice generale

Indice di sezione

Rendiconto separato del Patrimonio BancoPosta al 31 dicembre 2021
Nota integrativa – Parte C – Informazioni sul Conto economico

2.2 Commissioni attive: canali distributivi dei prodotti e servizi

Canali/Valori (milioni di euro)	Esercizio 2021	Esercizio 2020
A. presso propri sportelli:	2.777	2.733
1. gestioni di portafogli	-	-
2. collocamento di titoli	1	2
3. servizi e prodotti di terzi	2.776	2.731
B. offerta fuori sede:	-	-
1. gestioni di portafogli	-	-
2. collocamento di titoli	-	-
3. servizi e prodotti di terzi	-	-
C. altri canali distributivi:	-	-
1. gestioni di portafogli	-	-
2. collocamento di titoli	-	-
3. servizi e prodotti di terzi	-	-

Per "Propri sportelli" si intendono, per convenzione, la rete distributiva della gemmante Poste Italiane S.p.A..

2.3 Commissioni passive: composizione

Servizi/Valori (milioni di euro)	Esercizio 2021	Esercizio 2020
a) Strumenti finanziari	-	2
di cui: negoziazione di strumenti finanziari	-	-
di cui: collocamento di strumenti finanziari	-	2
di cui: gestione di portafogli individuali	-	-
- Proprie	-	-
- Delegate a terzi	-	-
b) Compensazione e regolamento	-	-
c) Custodia e amministrazione	1	1
d) Servizi di incasso e pagamento	265	287
di cui: carte di credito, carte di debito e altre carte di pagamento	-	-
e) Attività di servicing per operazioni di cartolarizzazione	-	-
f) Impegni a ricevere fondi	-	-
g) Garanzie finanziarie ricevute	-	-
di cui: derivati su crediti	-	-
h) Offerta fuori sede di strumenti finanziari, prodotti e servizi	-	-
i) Negoziazione di valute	-	-
j) Altre commissioni passive	1	2
Totale	267	292

Le commissioni passive per servizi di incasso e pagamento sono principalmente riferibili ai costi maturati per i servizi rientranti nel contratto con PostePay.

Relazione Finanziaria Annuale 2021
Gruppo Poste Italiane

Indice di sezione

Indice generale

Sezione 3 – Dividendi e proventi simili – Voce 70

3.1 Dividendi e proventi simili: composizione

Nel corso dell'esercizio il Patrimonio BancoPosta ha beneficiato di dividendi pari a 0,4 milioni di euro per gli investimenti in azioni di Visa Incorporated iscritte tra le Attività finanziarie valutate al *fair value* con impatto a Conto economico.

Sezione 4 – Risultato netto dell'attività di negoziazione – Voce 80

4.1 Risultato netto dell'attività di negoziazione: composizione

Operazioni/Componenti reddituali (milioni di euro)	Plusvalenze (A)	Utili da negoziazione (B)	Minusvalenze (C)	Perdite da negoziazione (D)	Risultato netto [(A+B) – (C+D)]
1. Attività finanziarie di negoziazione	-	2	-	-	2
1.1 Titoli di debito	-	-	-	-	-
1.2 Titoli di capitale	-	-	-	-	-
1.3 Quote di OICR	-	-	-	-	-
1.4 Finanziamenti	-	-	-	-	-
1.5 Altre	-	2	-	-	2
2. Passività finanziarie di negoziazione	-	-	-	-	-
2.1 Titoli di debito	-	-	-	-	-
2.2 Debiti	-	-	-	-	-
2.3 Altre	-	-	-	-	-
3. Attività e passività finanziarie: differenze di cambio	x	x	x	x	1
4. Strumenti derivati	-	-	(3)	(2)	(5)
4.1 Derivati finanziari:	-	-	(3)	(2)	(5)
- Su titoli di debito e tassi di interesse	-	-	-	-	-
- Su titoli di capitale e indici azionari	-	-	(3)	(2)	(5)
- Su valute e oro	x	x	x	x	-
- Altri	-	-	-	-	-
4.2 Derivati su crediti	-	-	-	-	-
di cui: coperture naturali connesse con la <i>fair value option</i>	x	x	x	x	-
Totale	-	2	(3)	(2)	(2)

Indice generale

Indice di sezione

Rendiconto separato del Patrimonio BancoPosta al 31 dicembre 2021
Nota integrativa – Parte C – Informazioni sul Conto economico

Sezione 5 – Il risultato netto dell'attività di copertura – Voce 90

5.1 Risultato netto dell'attività di copertura: composizione

Componenti reddituali/Valori (milioni di euro)	Esercizio 2021		Esercizio 2020	
A. Proventi relativi a:				
A.1 Derivati di copertura del <i>fair value</i>		3.144		10
A.2 Attività finanziarie coperte (<i>fair value</i>)		625		3.268
A.3 Passività finanziarie coperte (<i>fair value</i>)		1		-
A.4 Derivati finanziari di copertura dei flussi finanziari		-		-
A.5 Attività e passività in valuta		-		-
Totale proventi dell'attività di copertura (A)		3.770		3.278
B. Oneri relativi a:				
B.1 Derivati di copertura del <i>fair value</i>		(625)		(3.270)
B.2 Attività finanziarie coperte (<i>fair value</i>)		(3.139)		(10)
B.3 Passività finanziarie coperte (<i>fair value</i>)		-		-
B.4 Derivati finanziari di copertura dei flussi finanziari		(1)		-
B.5 Attività e passività in valuta		-		-
Totale oneri dell'attività di copertura (B)		(3.765)		(3.280)
C. Risultato netto dell'attività di copertura (A - B)		5		(2)
di cui: risultato delle coperture su posizioni nette		-		-

Sezione 6 – Utili/(Perdite) da cessione/riacquisto – Voce 100

6.1 Utili/(Perdite) da cessione/riacquisto: composizione

Voci/Componenti reddituali (milioni di euro)	Esercizio 2021			Esercizio 2020		
	Utili	Perdite	Risultato netto	Utili	Perdite	Risultato netto
A. Attività finanziarie						
1. Attività finanziarie valutate al costo ammortizzato	1	(96)	(95)	101	(38)	63
1.1 Crediti verso banche	-	-	-	-	-	-
1.2 Crediti verso clientela	1	(96)	(95)	101	(38)	63
2. Attività finanziarie valutate al <i>fair value</i> con impatto sulla redditività complessiva	504	(2)	502	399	(97)	302
2.1 Titoli di debito	504	(2)	502	399	(97)	302
2.2 Finanziamenti	-	-	-	-	-	-
Totale attività (A)	505	(98)	407	500	(135)	365
B. Passività finanziarie valutate al costo ammortizzato						
1. Debiti verso banche	-	-	-	-	-	-
2. Debiti verso clientela	-	-	-	-	-	-
3. Titoli in circolazione	-	-	-	-	-	-
Totale passività (B)	-	-	-	-	-	-

Relazione Finanziaria Annuale 2021
Gruppo Poste Italiane

Indice di sezione

Indice generale

Sezione 7 – Risultato netto delle altre attività e passività finanziarie valutate al *fair value* con impatto a Conto economico – Voce 110

7.2 Variazione netta di valore delle altre attività e passività finanziarie valutate al *fair value* con impatto a Conto economico: composizione delle altre attività finanziarie obbligatoriamente valutate al *fair value*

Operazioni/Componenti reddituali (milioni di euro)	Plusvalenze (A)	Utili da realizzo (B)	Minusvalenze (C)	Perdite da realizzo (D)	Risultato netto [(A+B)-(C+D)]
1. Attività finanziarie	2	2	-	-	4
1.1 Titoli di debito	-	-	-	-	-
1.2 Titoli di capitale	2	2	-	-	4
1.3 Quote di O.I.C.R.	-	-	-	-	-
1.4 Finanziamenti	-	-	-	-	-
2. Attività finanziarie in valuta: differenze di cambio	x	x	x	x	3
Totale	2	2	-	-	7

Sezione 8 – Rettifiche/Riprese di valore nette per rischio di credito – Voce 130

8.1 Rettifiche di valore nette per rischio di credito relativo ad attività finanziarie valutate al costo ammortizzato: composizione

Operazioni/Componenti reddituali (milioni di euro)	Rettifiche di valore (1)				Riprese di valore (2)				Esercizio 2021	Esercizio 2020	
	Primo stadio	Secondo stadio	Terzo stadio		Impaired acquisite o originate	Primo stadio	Secondo stadio	Terzo stadio			Impaired acquisite o originate
			Write-off	Altre							
A. Crediti verso banche	-	-	-	-	-	-	-	-	-	-	
- Finanziamenti	-	-	-	-	-	-	-	-	-	-	
- Titoli di debito	-	-	-	-	-	-	-	-	-	-	
B. Crediti verso clientela	(2)	(11)	-	-	-	5	5	1	(2)	(16)	
- Finanziamenti	(1)	(11)	-	-	-	-	5	1	(6)	(7)	
- Titoli di debito	(1)	-	-	-	-	5	-	-	4	(9)	
Totale	(2)	(11)	-	-	-	5	5	1	(2)	(16)	

Indice generale

Indice di sezione

Rendiconto separato del Patrimonio BancoPosta al 31 dicembre 2021
Nota integrativa – Parte C – Informazioni sul Conto economico

8.2 Rettifiche di valore nette per rischio di credito relativo ad attività finanziarie valutate al *fair value* con impatto sulla redditività complessiva: composizione

Operazioni/Componenti reddituali (milioni di euro)	Rettifiche di valore (1)				Riprese di valore (2)				Esercizio 2021	Esercizio 2020		
	Primo stadio	Secondo stadio	Terzo stadio		Impaired acquisite o originate		Primo stadio	Secondo stadio			Terzo stadio	Impaired acquisite o originate
			Write-off	Altre	Write-off	Altre						
A. Titoli di debito	(2)	-	-	-	-	-	8	-	-	6	(6)	
B. Finanziamenti	-	-	-	-	-	-	-	-	-	-	-	
- Verso cliente	-	-	-	-	-	-	-	-	-	-	-	
- Verso banche	-	-	-	-	-	-	-	-	-	-	-	
Totale	(2)	-	-	-	-	-	8	-	-	6	(6)	

La variazione positiva rispetto precedente esercizio delle rettifiche di valore nette complessive è principalmente dovuto al miglioramento del merito creditizio riferibile ai titoli di debito.

Sezione 9 – Utili/(Perdite) da modifiche contrattuali senza cancellazioni – Voce 140

Nulla da segnalare.

Sezione 10 – spese amministrative – Voce 160

10.1 Spese per il personale: composizione

Tipologia di spese/Valori (milioni di euro)	Esercizio 2021	Esercizio 2020
1) Personale dipendente	(33)	(34)
a) salari e stipendi	(23)	(24)
b) oneri sociali	(6)	(6)
c) indennità di fine rapporto	(1)	(1)
d) spese previdenziali	-	-
e) accantonamento al trattamento di fine rapporto del personale	-	-
f) accantonamento al fondo trattamento di quiescenza e obblighi simili:	-	-
- a contribuzione definita	-	-
- a benefici definiti	-	-
g) versamenti ai fondi di previdenza complementare esterni:	(1)	(1)
- a contribuzione definita	(1)	(1)
- a benefici definiti	-	-
h) costi derivanti da accordi di pagamento basati su propri strumenti patrimoniali	(1)	-
i) altri benefici a favore dei dipendenti	(1)	(2)
2) Altro personale in attività	-	-
3) Amministratori e sindaci	-	-
4) Personale collocato a riposo	-	-
5) Recupero di spese per dipendenti distaccati presso altre aziende	-	-
6) Rimborsi di spese per dipendenti di terzi distaccati presso la società	-	-
Totale	(33)	(34)

Indice di sezione

Indice generale

Relazione Finanziaria Annuale 2021
Gruppo Poste Italiane

10.2 Numero medio dei dipendenti per categoria*

	Esercizio 2021	Esercizio 2020
Personale dipendente	390	410
a) dirigenti	27	33
b) quadri direttivi	291	296
c) restante personale dipendente	72	81
Altro personale	-	-
Totale	390	410

* Dati espressi in full time equivalent.

10.4 Altri benefici a favore dei dipendenti

Sono rappresentati principalmente da oneri per esodi.

10.5 Altre spese amministrative: composizione

Tipologia di spese/Valori (milioni di euro)	Esercizio 2021	Esercizio 2020
1) Spese per prestazioni di servizi resi da Poste Italiane S.p.A.	(4.379)	(4.380)
2) Spese per consulenze e altri servizi professionali	(17)	(16)
3) Sanzioni imposte e tasse	(17)	(14)
4) Altre spese	-	-
Totale	(4.413)	(4.410)

Le spese per prestazioni rese dal Patrimonio non destinato di Poste Italiane S.p.A. riguardano i servizi descritti nella Parte A – Politiche contabili, A.1, Sezione 4 – Altri aspetti.

Sezione 11 – Accantonamenti netti ai fondi per rischi e oneri – Voce 170

11.3 Accantonamenti netti agli altri fondi per rischi e oneri: composizione

Voci/Componenti reddituali (milioni di euro)	Accantonamenti	Riattribuzioni	Risultato netto 2021	Risultato netto 2020
Accantonamenti ai fondi oneri per controversie legali	(35)	4	(31)	5
Accantonamenti ai fondi rischi e oneri diversi	(25)	8	(17)	64
Totale	(60)	12	(48)	69

I principali accantonamenti e riattribuzioni sono commentati nella precedente Parte B – Sezione 10 del Passivo.

La variazione negativa rispetto al precedente esercizio pari a 117 milioni di euro riflette principalmente gli assorbimenti a Conto economico rilevati nell'esercizio 2020 a seguito della revisione di stima di alcuni rischi legati alla distribuzione di prodotti del risparmio postale e vertenze giudiziali con terzi, nonché della conclusione nel corso dell'esercizio 2020 delle iniziative volontarie di tutela intrapresa a favore della clientela sottoscrittrice dei fondi immobiliari "Europa Immobiliare 1" e "Obelisco".

[Indice generale](#)
[Indice di sezione](#)

 Rendiconto separato del Patrimonio BancoPosta al 31 dicembre 2021
 Nota integrativa – Parte C – Informazioni sul Conto economico

Sezione 12 – Rettifiche/Riprese di valore nette su attività materiali – Voce 180

Nulla da segnalare.

Sezione 13 – Rettifiche/Riprese di valore nette su attività immateriali – Voce 190

Nulla da segnalare.

Sezione 14 – Altri oneri e proventi di gestione – Voce 200

14.1 Altri oneri di gestione: composizione

Componenti reddituali/Valori (milioni di euro)	Esercizio 2021	Esercizio 2020
1. Perdite per furti e rapine	(2)	(6)
2. Altri oneri	(15)	(72)
Totale	(17)	(78)

14.2 Altri proventi di gestione: composizione

Componenti reddituali/Valori (milioni di euro)	Esercizio 2021	Esercizio 2020
1. Altri ricavi derivanti da contratti con i clienti	8	2
2. Altri proventi di gestione	17	143
Totale	25	145

La sottovoce “Altri ricavi derivanti da contratti con i clienti” accoglie proventi rilevati *at point time* per copia documenti e prescrizione di assegni vidimati e proventi rilevati *over time* per protesto assegni postali.

La variazione rispetto al precedente esercizio delle sottovoce “Altri oneri” e “Altri proventi di gestione” è dovuta agli effetti della conclusione nel corso dell’esercizio 2020 di un processo di revisione complessiva di stime di partite pregresse in appuramento.

Sezione 15 – Utili/(Perdite) delle partecipazioni – Voce 220

Nulla da segnalare.

Sezione 16 – Risultato netto della valutazione al *fair value* delle attività materiali e immateriali – Voce 230

Nulla da segnalare.

Relazione Finanziaria Annuale 2021
Gruppo Poste Italiane

Indice di sezione

Indice generale

Sezione 17 – Rettifiche di valore dell'avviamento – Voce 240

Nulla da segnalare.

Sezione 18 – Utili/(Perdite) da cessione di investimenti – Voce 250

Nulla da segnalare.

Sezione 19 – Imposte sul reddito dell'esercizio dell'operatività corrente – Voce 270

19.1 Imposte sul reddito dell'esercizio dell'operatività corrente: composizione

Componenti reddituali/Valori (milioni di euro)	Esercizio 2021	Esercizio 2020
1. Imposte correnti (-)	(202)	(205)
2. Variazioni delle imposte correnti dei precedenti esercizi (+/-)	12	30
3. Riduzione delle imposte correnti dell'esercizio (+)	-	-
3. bis Riduzione delle imposte correnti dell'esercizio per crediti d'imposta di cui alla Legge 214/2011 (+)	-	-
4. Variazione delle imposte anticipate (+/-)	-	(24)
5. Variazione delle imposte differite (+/-)	1	(2)
6. Imposte di competenza dell'esercizio (-) (-1+/-2+3+3 bis+/-4+/-5)	(189)	(201)

19.2 Riconciliazione tra onere fiscale teorico e onere fiscale effettivo di bilancio

Descrizione (milioni di euro)	Esercizio 2021		Esercizio 2020	
	IRES	Incidenza %	IRES	Incidenza %
<i>Utile ante imposte</i>	698		829	
Imposta teorica	167	24,0%	199	24,0%
Effetto delle variazioni in aumento (diminuzione) rispetto all'imposta ordinaria				
Accantonamenti netti a fondi rischi ed oneri e svalutazione crediti	6	0,9%	(10)	-1,2%
Imposte esercizi precedenti	(10)	-1,4%	-	0,0%
Altre	(5)	-0,7%	(3)	-0,4%
Imposta effettiva (ante rilevazione Effetto fiscale Patent Box)	158	22,7%	186	22,4%
Effetto fiscale Patent Box	(1)	-0,1%	(19)	-2,3%
Imposta effettiva	157	22,6%	167	20,1%

L'incremento del *tax rate* dell'anno 2021 rispetto al precedente esercizio, è dovuto al minor impatto del c.d. Patent Box.

Indice generale

Indice di sezione

Rendiconto separato del Patrimonio BancoPosta al 31 dicembre 2021
Nota integrativa – Parte C – Informazioni sul Conto economico

Descrizione (milioni di euro)	Esercizio 2021		Esercizio 2020	
	IRAP	Incidenza %	IRAP	Incidenza %
<i>Utile ante imposte</i>	698		829	
Imposta teorica	31	4,5%	37	4,5%
Effetto delle variazioni in aumento (diminuzione) rispetto all'imposta ordinaria				
Fondi rischi e oneri	1	0,1%	(2)	-0,2%
Altre	-	0,0%	3	0,4%
Imposta effettiva (ante rilevazione Effetto fiscale Patent Box)	32	4,6%	38	4,6%
Effetto fiscale Patent Box	-	0,0%	(4)	-0,5%
Imposta effettiva	32	4,6%	34	4,1%

Sezione 20 – Utile/(Perdita) dei gruppi di attività in via di dismissione al netto delle imposte – Voce 290

Nulla da segnalare.

Sezione 21 – Altre informazioni

Non si segnalano ulteriori informazioni oltre a quelle già fornite nelle precedenti sezioni.

Sezione 22 – Utile per azione

Nulla da segnalare.

Relazione Finanziaria Annuale 2021
Gruppo Poste Italiane

Indice di sezione

Indice generale

Parte D – Redditività complessiva

Prospetto analitico della Redditività complessiva

Voci (milioni di euro)	Esercizio 2021	Esercizio 2020
10. Utile/(Perdita) d'esercizio	508	629
Altre componenti reddituali senza rigiro a Conto economico		
20. Titoli di capitale designati al <i>fair value</i> con impatto sulla redditività complessiva:	-	-
a) variazioni di <i>fair value</i>	-	-
b) trasferimenti ad altre componenti di Patrimonio netto	-	-
30. Passività finanziarie designate al <i>fair value</i> con impatto a Conto economico (variazioni del proprio merito creditizio):	-	-
a) variazioni del <i>fair value</i>	-	-
b) trasferimenti ad altre componenti di Patrimonio netto	-	-
40. Copertura di titoli di capitale designati al <i>fair value</i> con impatto sulla redditività complessiva:	-	-
a) variazioni di <i>fair value</i> (strumento coperto)	-	-
b) variazioni di <i>fair value</i> (strumento di copertura)	-	-
50. Attività materiali	-	-
60. Attività immateriali	-	-
70. Piani a benefici definiti	-	-
80. Attività non correnti e gruppi di attività in via di dismissione	-	-
90. Quota delle riserve da valutazione delle partecipazioni valutate a Patrimonio netto	-	-
100. Imposte sul reddito relative alle altre componenti reddituali senza rigiro a Conto economico	-	-
Altre componenti reddituali con rigiro a Conto economico		
110. Copertura di investimenti esteri:	-	-
a) variazioni di <i>fair value</i>	-	-
b) rigiro a Conto economico	-	-
c) altre variazioni	-	-
120. Differenze di cambio:	-	-
a) variazioni di valore	-	-
b) rigiro a Conto economico	-	-
c) altre variazioni	-	-
130. Copertura dei flussi finanziari:	(187)	(24)
a) variazioni di <i>fair value</i>	(178)	(27)
b) rigiro a Conto economico	(9)	3
c) altre variazioni	-	-
di cui: risultato delle posizioni nette	-	-
140. Strumenti di copertura (elementi non designati):	-	-
a) variazioni di valore	-	-
b) rigiro a Conto economico	-	-
c) altre variazioni	-	-
150. Attività finanziarie (diverse dai titoli di capitale) valutate al <i>fair value</i> con impatto sulla redditività complessiva:	(1.433)	1.693
a) variazioni di <i>fair value</i>	(1.007)	1.947
b) rigiro a Conto economico	(426)	(254)
- rettifiche per rischio di credito	(6)	6
- utili/perdite da realizzo	(420)	(260)
c) altre variazioni	-	-
160. Attività non correnti e gruppi di attività in via di dismissione:	-	-
a) variazioni di <i>fair value</i>	-	-
b) rigiro a Conto economico	-	-
c) altre variazioni	-	-
170. Quota delle riserve da valutazione delle partecipazioni valutate a Patrimonio netto:	-	-
a) variazioni di <i>fair value</i>	-	-
b) rigiro a Conto economico	-	-
- rettifiche da deterioramento	-	-
- utile/perdite da realizzo	-	-
c) altre variazioni	-	-
180. Imposte sul reddito relative alle altre componenti reddituali con rigiro a Conto economico	460	(474)
190. Totale altre componenti reddituali	(1.160)	1.195
200. Redditività complessiva (Voce 10+190)	(652)	1.824

[Indice generale](#)[Indice di sezione](#)Rendiconto separato del Patrimonio BancoPosta al 31 dicembre 2021
Nota integrativa – Parte E – Informazioni sui rischi e sulle relative politiche di copertura

Parte E – Informazioni sui rischi e sulle relative politiche di copertura

Premessa

L'operatività bancoposta, svolta ai sensi del DPR 144/2001, consiste, in particolare, nella gestione attiva della liquidità raccolta su conti correnti postali, svolta in nome proprio ma con vincolo d'impiego in conformità alla normativa applicabile, e nella gestione di incassi e pagamenti in nome e per conto di terzi.

Le risorse provenienti dalla raccolta effettuata da clientela privata su conti correnti postali sono obbligatoriamente impiegate in titoli governativi dell'area euro²³³, mentre le risorse provenienti dalla raccolta effettuata presso la Pubblica Amministrazione sono depositate presso il MEF.

Nel corso del 2021, l'operatività del Patrimonio BancoPosta è stata caratterizzata dall'attività di investimento della raccolta incrementale registrata sui conti correnti, dal reimpiego dei fondi rivenienti dai titoli governativi scaduti e dalla gestione attiva degli strumenti finanziari.

L'esercizio 2021, è stato caratterizzato da un aumento dei rendimenti dei titoli di Stato italiani (il BTP a 10 anni passa da 0,5% a 1,17%), che ha portato lo *spread* BTP-Bund a 135 punti base rispetto ai 111 dello scorso anno. Tali movimenti hanno determinato una riduzione del prezzo dei titoli.

Con riferimento alla struttura patrimoniale BancoPosta, il 30 giugno 2021 è stato perfezionato l'incremento patrimoniale tramite *Additional Tier 1* per 350 milioni di euro. Il valore del *Leverage Ratio* si posiziona a fine 2021 al 3,0%²³⁴, anche a seguito dell'ulteriore incremento dell'attivo dello Stato Patrimoniale legato, principalmente, all'aumento degli impieghi.

Il profilo degli impieghi si basa sulle risultanze delle attività di continuo monitoraggio delle caratteristiche comportamentali della raccolta in conti correnti postali e sull'aggiornamento del modello statistico/econometrico dell'andamento previsionale e prudenziale di persistenza delle masse raccolte. Al riguardo, la composizione del portafoglio mira a replicare la struttura finanziaria della raccolta su conti correnti postali presso la clientela privata. Per la gestione delle relazioni finanziarie fra la struttura della raccolta e degli impieghi è stato realizzato un appropriato sistema di *Asset & Liability Management*. Il citato sistema costituisce dunque il riferimento tendenziale della politica degli investimenti (i cui limiti sono fissati da apposite Linee guida approvate dal Consiglio di Amministrazione), al fine di contenere l'esposizione al rischio di tasso di interesse e di liquidità.

Gestione dei rischi finanziari

Gli obiettivi di una gestione finanziaria equilibrata e di monitoraggio dei principali profili di rischio/rendimento sono garantiti da strutture organizzative esistenti nell'ambito di Poste Italiane S.p.A., interne e esterne al Patrimonio BancoPosta, ispirate a criteri di separatezza e autonomia delle funzioni oltre che da specifici processi che regolano l'assunzione, la gestione e il controllo dei rischi finanziari, anche attraverso la progressiva implementazione di adeguati strumenti informatici. In tale ambito, il Consiglio di Amministrazione di Poste Italiane S.p.A. ha approvato in data 16 febbraio 2021 l'aggiornamento della Linea Guida Sistema di Controllo Interno e Gestione Rischi (SCIGR) quale strumento normativo per la disciplina integrata del Sistema di Controllo Interno e di Gestione dei Rischi del Patrimonio BancoPosta. Organizzativamente, la gestione dei rischi finanziari avviene attraverso il coinvolgimento dei seguenti organi e funzioni:

- Il **Comitato Controllo e Rischi**, istituito nel 2015 come comitato endoconsiliare, ha il compito di supportare, con un'adeguata attività istruttoria, di natura propositiva e consultiva, le valutazioni e le decisioni del Consiglio di Amministrazione relative al sistema di controllo interno e di gestione dei rischi, nonché quelle relative all'approvazione delle relazioni periodiche a carattere finanziario e non finanziario;

233. Le risorse provenienti dalla raccolta effettuata da clientela privata su conti correnti postali sono obbligatoriamente impiegate in titoli governativi dell'area euro e, per una quota non superiore al 50% dei fondi raccolti, in altri titoli assistiti dalla garanzia dello Stato italiano (come disposto dalla Legge del 27 dicembre 2006 n. 296 e successive modifiche previste dalla Legge di stabilità 2015, n. 190 del 23 dicembre 2014). Con la conversione in Legge n. 106 del 23 luglio 2021 del D.L. n. 73 del 25 maggio 2021, è consentito al Patrimonio BancoPosta nell'ambito del 50% della raccolta da clientela privata investibile in titoli garantiti dallo Stato Italiano, di impiegare fino al 30% di questa quota nell'acquisto di crediti d'imposta cedibili ai sensi del Decreto legge n.34/2020 (c.d. Decreto Rilancio) ovvero altri crediti d'imposta cedibili ai sensi della normativa vigente.

234. Il valore già comprende la proposta di rafforzamento patrimoniale di 200 milioni di euro tramite accantonamento di utile dell'esercizio 2021.

- il **Comitato Servizi Finanziari e Assicurativi**, istituito in data 19 marzo 2018 in sostituzione del preesistente Comitato Finanza, Risparmio e Investimenti, ha l'obiettivo di indirizzare le tematiche connesse allo sviluppo dei prodotti e servizi distribuiti da BancoPosta, in ottica di visione unitaria e integrata sull'intero portafoglio di offerta, nonché di presidiare l'andamento degli investimenti finanziari inerenti la raccolta proveniente da clientela privata;
- la **funzione Risk Management e Governo Outsourcing di BancoPosta** svolge l'attività di Misurazione e Controllo Rischi nel rispetto del principio della separatezza organizzativa delle strutture aventi funzioni di controllo rispetto a quelle aventi responsabilità di gestione.

La gestione delle operazioni di impiego e di copertura dei rischi relative al Patrimonio BancoPosta sono state affidate mediante specifico mandato di gestione alle funzioni specialistiche di BancoPosta Fondi S.p.A. SGR, società del Gruppo Poste Italiane.

Nella costruzione del Modello Rischi del Patrimonio BancoPosta si è tenuto conto, tra l'altro, della disciplina di Vigilanza prudenziale vigente per le banche e delle specifiche istruzioni per il BancoPosta, introdotte dalla Banca d'Italia il 27 maggio 2014 con il terzo aggiornamento alla Circolare n. 285 del 17 dicembre 2013 e con successivi aggiornamenti.

Le citate disposizioni prudenziali estendono a BancoPosta gli obblighi, già in vigore per le banche, in tema di governo societario, controlli interni e gestione dei rischi prevedendo, tra l'altro, il conseguimento delle seguenti finalità:

- definizione di un quadro di riferimento per la determinazione della propensione al rischio (*Risk Appetite Framework* - RAF);
- verifica dell'attuazione delle strategie e delle politiche aziendali;
- contenimento del rischio entro i limiti indicati nel RAF;
- salvaguardia del valore delle attività e protezione dalle perdite;
- individuazione di operazioni di maggior rilievo da sottoporre al vaglio preventivo della funzione di controllo dei rischi;
- applicazione dei processi di valutazione aziendale dell'adeguatezza patrimoniale (ICAAP) e dell'adeguatezza del sistema di gestione e governo del rischio di liquidità (ILAAP).

Il RAF consiste nel quadro di riferimento che definisce, in coerenza con il massimo rischio assumibile, il *business model* e il piano strategico, la propensione al rischio, le soglie di tolleranza, i limiti di rischio, le politiche di governo dei rischi, i processi di riferimento necessari per definirli e attuarli.

Sezione 1 – Rischio di credito

Alle tematiche del rischio di credito sono riconducibili le tipologie di rischio di seguito riportate.

Il rischio di credito è definito come la possibilità che una variazione del merito creditizio di una controparte, nei confronti della quale esiste un'esposizione, generi una corrispondente variazione del valore della posizione creditizia. Rappresenta, dunque, il rischio che il debitore non assolva, anche parzialmente, ai suoi obblighi di rimborso del capitale e degli interessi.

Il rischio di controparte è definito come il rischio che la controparte di una transazione avente ad oggetto determinati strumenti finanziari risulti inadempiente prima del regolamento della transazione stessa. Tale rischio grava su alcune tipologie di transazioni e in particolare, per il Patrimonio BancoPosta, sui derivati finanziari e sulle operazioni di Pronti contro termine.

Il rischio di concentrazione è definito come il rischio derivante da esposizioni verso controparti o gruppi di controparti connesse ovvero controparti del medesimo settore economico o che esercitano la stessa attività ovvero appartenenti alla medesima area geografica.

Informazioni di natura qualitativa

1. Aspetti generali

Secondo quanto previsto dalla normativa di riferimento (DPR 144/2001) il Patrimonio BancoPosta non può esercitare attività di concessione di finanziamenti nei confronti del pubblico. In conseguenza di ciò non sono sviluppate politiche creditizie.

[Indice generale](#)[Indice di sezione](#)Rendiconto separato del Patrimonio BancoPosta al 31 dicembre 2021
Nota integrativa – Parte E – Informazioni sui rischi e sulle relative politiche di copertura

Le caratteristiche operative del Patrimonio BancoPosta determinano tuttavia una rilevante concentrazione delle esposizioni nei confronti dello Stato italiano, riconducibile essenzialmente agli investimenti in titoli di Stato e ai depositi presso il MEF. Secondo il modello di calcolo di rischio di credito più avanti definito, tali tipologie di investimento non determinano fabbisogni di capitale a copertura di tale rischio.

2. Politiche di gestione del rischio di credito

2.1 Aspetti organizzativi

La funzione *Risk Management* nell'ambito del Patrimonio BancoPosta è la struttura preposta alla gestione e alla misurazione dei rischi di credito, controparte e concentrazione.

L'attività di monitoraggio del rischio di credito si riferisce in particolare alle seguenti esposizioni:

- titoli governativi dell'area euro o altri titoli assistiti dalla garanzia dello Stato italiano per l'impiego della liquidità raccolta tramite i conti correnti da clientela privata;
- depositi presso il MEF per l'impiego della liquidità raccolta tramite conti correnti da Pubblica Amministrazione e da privati;
- eventuali posizioni a credito verso la Tesoreria dello Stato dovute ai versamenti della raccolta al netto del debito per anticipazioni erogate;
- partite in corso di lavorazione: negoziazione assegni, utilizzo carte elettroniche, incassi diversi;
- conti correnti postali intrattenuti con la clientela con saldi temporaneamente attivi per effetto dell'addebito di competenze periodiche, limitatamente a quelli non oggetto di svalutazione in quanto tornati passivi nel corso dei primi giorni del 2022;
- depositi di contante derivanti da collateralizzazioni per operazioni in essere con banche e clientela previste da accordi di mitigazione del rischio di controparte (CSA - *Credit Support Annex* e GMRA - *Global Master Repurchase Agreement*);
- depositi di contante effettuati come contributo prefinanziato al fondo di garanzia della Controparte Centrale "Cassa di Compensazione e Garanzia" per operatività in Repo;
- crediti di funzionamento di natura commerciale verso *partner* derivanti dall'attività di collocamento di prodotti finanziari/assicurativi.

L'attività di monitoraggio del rischio di controparte si riferisce ai contratti derivati di copertura e alle operazioni di Pronti contro termine.

Il monitoraggio del rischio di concentrazione, nell'ambito del Patrimonio BancoPosta, ha l'obiettivo di limitare i rischi di instabilità derivanti dall'inadempimento di un cliente singolo o di un gruppo di clienti connessi con esposizioni, in termini di rischio credito e controparte, rilevanti rispetto al Patrimonio.

2.2 Sistemi di gestione, misurazione e controllo

Il rischio di credito è complessivamente presidiato attraverso:

- soglie minime di *rating* per emittente/controparte, suddivisi in base alla tipologia di strumento;
- soglie di monitoraggio della concentrazione per emittente/controparte;
- monitoraggio delle variazioni di *rating* delle controparti.

I limiti di cui ai punti che precedono sono stati stabiliti nell'ambito delle "Linee guida della gestione finanziaria di Poste Italiane S.p.A."²³⁵ per il Patrimonio BancoPosta; in particolare, con riferimento ai limiti di *rating*, è consentito operare con controparti *investment grade* ed emittenti eurogovernativi aventi un *rating* pari almeno a quello della Repubblica italiana.

Con riferimento alle soglie di monitoraggio del rischio di concentrazione, sono applicati quelli previsti dalla normativa prudenziale²³⁶.

235. In data 3 agosto 2021, il Consiglio di Amministrazione di Poste Italiane S.p.A. ha approvato l'aggiornamento delle Linee guida della gestione finanziaria di Poste Italiane S.p.A., su proposta dell'Amministratore Delegato e previo parere del Comitato Controllo e Rischi.

236. Secondo la normativa prudenziale, con riferimento alla normativa sulle Grandi Esposizioni, le esposizioni ponderate per il rischio devono rimanere al di sotto del 25% del valore dei fondi propri. Le esposizioni sono di norma assunte al valore nominale e tenendo in considerazione le eventuali tecniche di attenuazione del rischio di credito. Al fine di tenere conto della minore rischiosità connessa con la natura della controparte debitrice si applicano i fattori di ponderazione migliorativi.

[Indice di sezione](#)[Indice generale](#)

Relazione Finanziaria Annuale 2021

Gruppo Poste Italiane

Ai fini della misurazione del rischio di credito e di controparte si è scelto di utilizzare la metodologia *standard*²³⁷ definita dal Regolamento (UE) n. 575/2013. Per il calcolo delle classi di merito creditizio delle controparti, nell'applicazione di tale metodologia, sono state scelte le agenzie di *rating* Standard & Poor's, Moody's, Fitch e DBRS.

Nello specifico, in materia di vigilanza prudenziale, per ciascuna delle categorie di transazioni da cui deriva il rischio di controparte vengono adottate le seguenti metodologie di stima dell'esposizione a rischio:

- per i derivati finanziari del tipo "*interest rate swap*" e per le operazioni di acquisto/vendita a termine di titoli governativi si applica la metodologia "standardizzata"²³⁸;
- per le operazioni di Pronti contro termine si applicano le tecniche di *Credit Risk Mitigation* (CRM) – "Metodo integrale"²³⁹.

Ai fini della misurazione dell'esposizione al rischio di concentrazione, si è scelto di utilizzare il metodo descritto dal Regolamento (UE) n. 575/2013 in materia di Grandi esposizioni.

2.3 Metodi di misurazione delle perdite attese

Il modello di *impairment* introdotto con l'IFRS 9, basato sulle *Expected Credit Losses* (ECL), si applica alle Attività finanziarie valutate al costo ammortizzato e alle Attività finanziarie valutate al *fair value* con impatto sulla redditività complessiva.

Per le attività finanziarie diverse dai crediti di funzionamento di natura commerciale, il Patrimonio BancoPosta applica il *General deterioration model* secondo modelli di stima dei parametri di rischio distinti a seconda della tipologia di controparte:

- modelli interni di stima dei parametri di rischio, per i titoli di debito e i depositi con controparti *Sovereign, Banking* e *Corporate*;
- parametri di rischio derivanti dai *rating* delle agenzie o tassi di *default* medi di settore, per la Pubblica Amministrazione e Controparti Centrali.

La determinazione delle perdite attese viene svolta sull'orizzonte temporale definito coerentemente con il livello di *Staging* (12 mesi o *lifetime*) sulla base delle seguenti grandezze:

- Probabilità di *Default* (PD);
- *Loss Given Default* (LGD);
- *Exposure at Default* (EAD);
- *Time Factor* (TF).

Di seguito le principali assunzioni adottate nella determinazione dei singoli fattori:

- PD, come indicato dal principio, è stata adottata una valutazione *Point in Time* (PIT) e *forward looking*;
- LGD, sono stati utilizzati valori coerenti con il modello *Internal Ratings Based* (IRB) *Base Approach* della normativa Basilea (45% per attività di rischio *senior*, 75% per le attività di rischio subordinate);
- EAD, esposizione calcolata prospetticamente fino alla scadenza dello strumento a partire dallo sviluppo dei flussi di cassa previsti. Nello sviluppo si è tenuto conto delle specifiche ipotesi di indicizzazione per ogni *asset class* (titoli a tasso fisso, titoli a tasso variabile, titoli indicizzati all'inflazione, ecc.);
- TF, come tasso di attualizzazione è stato adottato il tasso di interesse effettivo determinato a livello di singola posizione.

Con riferimento a un gruppo omogeneo di attività finanziarie, viene applicato un criterio di svalutazione su base collettiva che definisce la misura dell'ECL insita nello strumento, pur non essendo possibile la sua riconduzione ad una specifica posizione. La modalità di raggruppamento è effettuata in relazione alla tipologia di controparte sulla base della modalità di stima delle PD.

Il Patrimonio BancoPosta ha deciso di non adottare la "*Low Credit Risk Exemption*" e di procedere invece alla *staging allocation* degli strumenti finanziari interessati.

Sulla base dei modelli di *impairment* sopra descritti, ai fini della corretta allocazione delle esposizioni non deteriorate nello stage 1 o nello stage 2, il significativo incremento del rischio di credito delle posizioni finanziarie, diverse dai crediti di funzionamento di

237. Tale metodologia prevede la ponderazione delle esposizioni a rischio con fattori che tengono conto della tipologia delle esposizioni e della natura delle controparti, in considerazione anche della rischiosità espressa dalle classi di *rating* esterni.

238. Secondo tale metodologia, l'esposizione a rischio dei derivati è calcolata attraverso la somma, incrementata del 40%, delle due seguenti componenti: il costo di sostituzione, rappresentato dal *fair value* dei derivati considerando l'effetto dei *collateral* forniti e ricevuti, e l'*add-on*, calcolato sulla base delle caratteristiche contrattuali dei derivati, tra cui il nozionale, la scadenza e il *risk driver* di riferimento.

239. Secondo il metodo integrale della CRM, l'ammontare dell'esposizione a rischio viene ridotto del valore della garanzia; specifiche regole sono previste per tenere conto della volatilità dei prezzi di mercato relativi sia all'attività garantita che al *collateral* ricevuto.

Indice generale

Indice di sezione

Rendiconto separato del Patrimonio BancoPosta al 31 dicembre 2021
Nota integrativa – Parte E – Informazioni sui rischi e sulle relative politiche di copertura

natura commerciale, è determinato sulla base del “delta notch” tra il *rating* al momento dell’entrata in portafoglio e il *rating* alla data di *reporting*.

Tale delta viene confrontato con un valore soglia che prende in considerazione i seguenti fattori:

- il *rating* dello strumento finanziario al momento dell’entrata in portafoglio;
- il *rating* dello strumento finanziario alla data di *reporting*;
- l’anzianità della posizione all’interno del portafoglio (fattore *vintage*);
- un fattore additivo per mitigare la non linearità del valore della PD rispetto alle classi di *rating*²⁴⁰;
- un fattore *judgmental* il cui utilizzo è ristretto al caso di repentini cambiamenti del merito creditizio non ancora rilevati dai *rating*²⁴¹.

Sulla base delle informazioni sopra riportate il Patrimonio BancoPosta non applica la presunzione che il manifestarsi di uno scaduto di oltre 30 giorni denoti automaticamente aumenti significativi del rischio di credito dopo la rilevazione iniziale.

Il Patrimonio BancoPosta definisce il *default* sulla base di valutazioni *ad hoc* che prendono in considerazione:

- eventuali ritardi di pagamento;
- informazioni di mercato quali ad esempio attribuzioni allo stato di *default* da parte delle agenzie di *rating*;
- analisi interne su specifiche posizioni creditorie.

Con riferimento ai ritardi di pagamento, la definizione di *default* è basata sulla seguente impostazione:

- ritardo di pagamento anche di un solo giorno o rinegoziazione del debito, per gli strumenti finanziari con controparti *Sovereign*;
- ritardo di pagamento di 90 giorni, per gli strumenti finanziari con controparti *Banking e Corporate*.

Conformemente a quanto richiesto dal principio contabile, nella determinazione dell’ECL sono stati considerati anche elementi *forward looking* basati su scenari di ampio consenso.

L’approccio seguito è quello di inglobare direttamente nella stima della PD le informazioni *forward looking*. In particolare il modello interno adottato consente di completare il *dataset* di *input* necessario al calcolo della PD a partire da valori di scenario riferibili ad alcune delle variabili del modello. La finalità dell’approccio è, quindi, quella di stimare le variabili non valorizzate utilizzando la correlazione storica delle informazioni disponibili²⁴².

Con riferimento alle tecniche di stima utilizzate, si evidenzia che per lo sviluppo di modelli di calcolo della PD per le controparti *Sovereign, Banking e Corporate*, non potendo utilizzare eventi di *default*, in quanto poco frequenti, si è adottato un approccio di tipo *shadow rating*.

Tale metodologia consiste nell’utilizzare variabili *target* legate al livello di *rating* esterno prodotto dalle agenzie; il *target* può essere identificato direttamente con il *rating* o, in alternativa, con il tasso di *default* collegato al livello di *rating*. È stata scelta un’agenzia di *rating* di riferimento per la costruzione del *target* tenendo in considerazione sia la numerosità delle controparti valutate sia la disponibilità di dati storici su un orizzonte temporale ritenuto adeguato.

Per la costruzione dei modelli sono state estratte e utilizzate le seguenti tipologie di dati per ciascun Paese del campione:

- dati macroeconomici;
- dati di mercato: indici di mercato nazionali, indici energetico/non energetico mondiali, Indice Eurostoxx e Indice S&P500;
- dati di bilancio.

Per i crediti di funzionamento di natura commerciale il Patrimonio BancoPosta applica il *Simplified approach*, per il quale non è prevista la determinazione del significativo incremento del rischio di credito, ma il fondo a copertura perdite è determinato per un ammontare uguale alle perdite attese lungo l’intera vita del credito.

240. Il fattore additivo è costruito in funzione del livello del *rating* raggiunto alla *reporting date*: migliore è il *rating*, più alta è la soglia per il passaggio a *stage 2*.

241. Il fattore *judgmental* è un fattore che può riassumere aspetti rilevanti nella determinazione del significativo incremento del rischio di credito tenuto conto di alcuni elementi quali ad esempio:

- una variazione significativa, effettiva o attesa, del *rating* di credito interno/esterno dello strumento finanziario;
- variazioni sfavorevoli, esistenti o previste, delle condizioni economiche, finanziarie o commerciali che si ritiene possano provocare un cambiamento significativo della capacità del debitore di onorare i suoi debiti, come un aumento, effettivo o atteso, dei tassi di interesse o un aumento significativo, effettivo o atteso, dei tassi di disoccupazione.

242. In particolare, l’utilizzo di tale approccio viene limitato a situazioni per le quali si ritiene che, effettivamente, i dati consuntivi non siano più rappresentativi della reale rischiosità della controparte.

[Indice di sezione](#)[Indice generale](#)

Relazione Finanziaria Annuale 2021

Gruppo Poste Italiane

Tale approccio viene determinato mediante il seguente processo:

- sulla base del volume d'affari o dell'esposizione creditizia storica, si individua una soglia di credito oltre la quale procedere ad una valutazione individuale del singolo credito o della singola esposizione creditoria. La valutazione analitica delle posizioni creditorie implica un'analisi della qualità del credito e della solvibilità del debitore, determinata in base ad elementi probativi interni ed esterni a supporto di tale valutazione;
- per i crediti sotto la soglia individuata, mediante la predisposizione di una matrice dalla quale risultino le diverse percentuali di svalutazione stimate sulla base delle perdite storiche, ove esistenti, o in alternativa sull'andamento storico degli incassi. Nella costruzione della matrice di *impairment* i crediti vengono raggruppati per categorie omogenee in funzione delle loro caratteristiche, al fine di tenere conto dell'esperienza storica sulle perdite.

Infine, i potenziali effetti sullo scenario economico derivanti dal conflitto tra Russia e Ucraina sono ad oggi difficilmente prevedibili ed eventuali variazioni delle stime per la determinazione della PD troveranno riflesso nei bilanci redatti nei periodi successivi (si veda al riguardo anche quanto riportato nella Parte A, Sezione 3 - *Eventi successivi alla data di riferimento del bilancio*).

Modifiche dovute al Covid-19

Misurazione delle perdite attese

Ai fini della determinazione delle *forward looking information* da includere nel calcolo delle perdite attese sugli strumenti finanziari ai sensi dell'IFRS 9, considerato l'evolversi dello scenario economico italiano, il Gruppo con riferimento al Patrimonio BancoPosta ha ritenuto opportuno aggiornare gli scenari di previsione per tenere conto di nuovi elementi basati sulle stime del Fondo Monetario Internazionale per l'esercizio 2021 che hanno portato ad una modifica della PD dell'Italia rispetto a quanto utilizzato nelle valutazioni del Rendiconto separato al 31 dicembre 2020. In merito, invece, alle controparti *Corporate e Banking*, il miglioramento dello scenario economico internazionale ha fatto venire meno la necessità di aggiustamento in incremento della PD, effettuata per la chiusura dell'esercizio 2020 e legata all'aumento di rischio settoriale registrato dalle agenzie di *rating*.

Anche con riferimento ai crediti di funzionamento di natura commerciale, l'evolversi dello scenario economico ha fatto venire meno la necessità di aggiustamenti della PD, effettuati per l'esercizio 2020, legati all'incremento del rischio settoriale registrato dalle agenzie di *rating* (svalutazione analitica) o all'incremento di rischio storico registrato nelle fasi di *stress acuto* (svalutazioni forfetarie).

L'ammontare delle perdite attese sugli strumenti finanziari del Patrimonio destinato è riconducibile principalmente alle esposizioni verso la Repubblica Italiana. Nel calcolo dell'ECL il parametro sensibile alla valutazione è la PD che, nel caso della Repubblica Italiana, viene stimata attraverso l'applicazione di un modello interno dedicato alle controparti sovrane che utilizza in *input* variabili macroeconomiche. La sensibilità della PD, e quindi dell'ECL, a tali fattori macroeconomici è valutabile attraverso il confronto del valore della PD della Repubblica Italiana in due scenari previsionali per il 2022.

Al 31 dicembre 2021 è stata eseguita, sugli strumenti finanziari afferenti il Patrimonio destinato BancoPosta, la seguente analisi di sensitività:

- l'applicazione del modello ad uno scenario caratterizzato da un aumento del rapporto Debito/PIL del 5% e da una importante diminuzione della competitività dell'Italia, determinerebbe un incremento della PD della Repubblica Italiana del 43%, con un effetto negativo sul fondo a copertura delle perdite attese pari a circa 10 milioni di euro;
- l'applicazione del modello ad uno scenario caratterizzato da una diminuzione del rapporto Debito/PIL del 7%, determinerebbe un decremento della PD della Repubblica Italiana del 21% con un conseguente effetto positivo di circa 5 milioni di euro sul fondo a copertura delle perdite attese.

2.4 Tecniche di mitigazione del rischio di credito

Il Patrimonio BancoPosta adotta strumenti di attenuazione del rischio di credito e controparte. In particolare:

- relativamente ai contratti derivati di copertura e alle operazioni di Pronti contro termine, il rischio di credito e di controparte sono mitigati stipulando *master netting agreement* e richiedendo *collateral in cash* o titoli di Stato. Inoltre, nel corso del 2021, il Patrimonio BancoPosta ha avviato l'operatività in derivati OTC con compensazione in Controparte Centrale Qualificata per il tramite di *clearing broker*, nel rispetto dei requisiti previsti dall'articolo 305 del Regolamento (UE) n. 575/2013 (c.d. CRR);
- nell'ambito della gestione dei crediti di funzionamento di natura commerciale sono concesse condizioni di pagamento posticipato alla propria clientela, richiedendo, in taluni casi, fidejussioni bancarie o assicurative rilasciate da primari istituti.

Non si sono registrati impatti derivanti dalla pandemia da COVID-19 sulle garanzie e gli altri strumenti di attenuazione del rischio di credito.

[Indice generale](#)[Indice di sezione](#)Rendiconto separato del Patrimonio BancoPosta al 31 dicembre 2021
Nota integrativa – Parte E – Informazioni sui rischi e sulle relative politiche di copertura

Al 31 dicembre 2021, il Patrimonio BancoPosta non detiene strumenti finanziari assistiti da garanzie o altri strumenti di attenuazione del rischio di credito per i quali non sia stato rilevato un fondo a copertura perdite attese (salvo il caso di impiego temporaneo della liquidità in pronti contro termine attivi).

I principali tipi di strumenti di attenuazione del rischio di credito e controparte detenuti dal Patrimonio BancoPosta sono dettagliati di seguito:

Titoli a reddito fisso

I titoli di debito detenuti assistiti da garanzia o altro strumento di attenuazione del rischio di credito sono i titoli emessi da CDP S.p.A. garantiti dallo Stato italiano e sottoscritti dal Patrimonio BancoPosta per un valore nominale al 31 dicembre 2021 di 3.000 milioni di euro, rilevati tra le Attività finanziarie valutate al costo ammortizzato; per lo strumento finanziario in commento, nella determinazione delle perdite attese, si è tenuto conto della PD della Repubblica italiana.

Strumenti finanziari derivati e contratti di Pronti contro termine

Al fine di ridurre le esposizioni al rischio di controparte, il Patrimonio BancoPosta stipula contratti *standard* ISDA (con allegato CSA) e contratti GMRA che disciplinano, rispettivamente, la collateralizzazione per le operazioni in derivati e in Pronti contro termine. Inoltre, a partire dal 2021, il Patrimonio BancoPosta ha avviato l'operatività in derivati OTC con compensazione in Controparte Centrale Qualificata per la quale sono previste specifiche marginazioni per il tramite di *clearing broker*.

Con riferimento all'operatività in Pronti contro termine, al fine di mitigare il rischio di controparte e avere un più facile accesso al mercato, a partire da dicembre 2017, il Patrimonio BancoPosta stipula contratti di Pronti contro termine principalmente attraverso la Controparte Centrale "Cassa di Compensazione e Garanzia".

La quantificazione delle posizioni in derivati e in Pronti contro termine e i relativi strumenti di attenuazione del rischio sono illustrati nella Parte B – Altre Informazioni, tabelle 5 e 6, alla quale si rimanda.

Crediti di funzionamento di natura commerciale

Il Patrimonio BancoPosta, al fine di mitigare i rischi derivanti dalla concessione di condizioni di pagamento posticipato alla propria clientela, si è dotata di una *policy* e di idonee linee guida che regolamentano la gestione dei crediti di funzionamento di natura commerciale, le modalità e le condizioni di pagamento da applicare alla clientela e definisce il processo aziendale volto a verificare il merito creditizio del cliente, nonché la sostenibilità del rischio commerciale insito nella proposta contrattuale a pagamento posticipato.

In funzione dell'esito delle valutazioni, i contratti stipulati con la clientela possono essere subordinati alla prestazione di un'idonea garanzia. Le garanzie vengono inoltre richieste se previste da disposizioni normative e/o da regolamenti attuativi di specifici servizi.

Il Patrimonio BancoPosta accetta principalmente fidejussioni bancarie o assicurative rilasciate da primario istituto; in alternativa, su richiesta del cliente e previa valutazione del rischio, accetta fidejussioni rilasciate da altri istituti, il versamento di un deposito cauzionale oppure l'apertura di conto corrente postale vincolato.

In considerazione del limitato rischio di insolvenza della clientela pubblica, il Patrimonio BancoPosta di norma concede l'esonero dal rilascio delle garanzie fidejussorie a copertura di crediti di funzionamento di natura commerciale alla Pubblica Amministrazione, a eccezione dei casi in cui il rilascio sia obbligatorio per disposizioni normative o per regolamenti attuativi di specifici servizi.

Pertanto le garanzie detenute sono prevalentemente riferite a clientela privata.

Per tutte le posizioni creditorie valutate analiticamente, ai fini del calcolo del fondo svalutazione crediti commerciali, le garanzie riducono l'incidenza dell'ammontare esposto a rischio.

Al 31 dicembre 2021, l'ammontare dei crediti di funzionamento di natura commerciale al netto delle svalutazioni è di 889 milioni di euro senza garanzie in essere.

Relazione Finanziaria Annuale 2021
Gruppo Poste Italiane

Indice di sezione

Indice generale

3. Esposizioni creditizie deteriorate

Il Patrimonio destinato BancoPosta detiene un'unica attività finanziaria classificata come deteriorata relativa a partite indebitamente sottratte in corso di recupero; tale attività, per un valore pari a circa 12 milioni di euro risulta totalmente svalutata.

Informazione di natura quantitativa

A. Qualità del credito

A.1 Esposizioni creditizie deteriorate e non deteriorate: consistenze, rettifiche di valore, dinamica e distribuzione economica

A.1.1 Distribuzione delle attività finanziarie per portafogli di appartenenza e per qualità creditizia (valori di bilancio)

Portafogli/qualità (milioni di euro)	Sofferenze	Inadempienze probabili	Esposizioni scadute deteriorate	Esposizioni scadute non deteriorate	Altre esposizioni non deteriorate	Totale
1. Attività finanziarie valutate al costo ammortizzato	-	-	-	56	53.677	53.733
2. Attività finanziarie valutate al <i>fair value</i> con impatto sulla redditività complessiva	-	-	-	-	37.626	37.626
3. Attività finanziarie designate al <i>fair value</i>	-	-	-	-	-	-
4. Altre attività finanziarie obbligatoriamente valutate al <i>fair value</i>	-	-	-	-	-	-
5. Attività finanziarie in corso di dismissione	-	-	-	-	-	-
Totale al 31.12.2021	-	-	-	56	91.303	91.359
Totale al 31.12.2020	-	-	-	70	94.592	94.662

A.1.2 Distribuzione delle esposizioni creditizie per portafogli di appartenenza e per qualità creditizia (valori lordi e netti)

Portafogli/qualità (milioni di euro)	Deteriorate				Non deteriorate			Totale (esposizione netta)
	Esposizione lorda	Rettifiche di valore complessive	Esposizione netta	Write-off parziali complessivi*	Esposizione lorda	Rettifiche di valore complessive	Esposizione netta	
1. Attività finanziarie valutate al costo ammortizzato	12	12	-	-	53.807	74	53.733	53.733
2. Attività finanziarie valutate al <i>fair value</i> con impatto sulla redditività complessiva	-	-	-	-	37.638	12	37.626	37.626
3. Attività finanziarie designate al <i>fair value</i>	-	-	-	-	X	X	-	-
4. Altre attività finanziarie obbligatoriamente valutate al <i>fair value</i>	-	-	-	-	X	X	-	-
5. Attività finanziarie in corso di dismissione	-	-	-	-	-	-	-	-
Totale al 31.12.2021	12	12	-	-	91.445	86	91.359	91.359
Totale al 31.12.2020	13	13	-	-	94.762	100	94.662	94.662

* Valore da esporre a fini informativi.

Portafogli/qualità (milioni di euro)	Attività di evidente scarsa qualità creditizia		Altre attività
	Minusvalenze cumulate	Esposizione netta	Esposizione netta
1. Attività finanziarie detenute per la negoziazione	-	-	-
2. Derivati di copertura	-	-	873
Totale al 31.12.2021	-	-	873
Totale al 31.12.2020	-	-	78

Indice generale

Indice di sezione

Rendiconto separato del Patrimonio BancoPosta al 31 dicembre 2021
Nota integrativa – Parte E – Informazioni sui rischi e sulle relative politiche di copertura

A.1.3 Distribuzione delle attività finanziarie per fasce di scaduto (valori di bilancio)

Portafogli/stadi di rischio (milioni di euro)	Primo stadio			Secondo stadio			Terzo stadio			Impaired acquisite o originate		
	Da 1 giorno a 30 giorni	Da oltre 30 giorni a 90 giorni	Oltre 90 giorni	Da 1 giorno a 30 giorni	Da oltre 30 giorni a 90 giorni	Oltre 90 giorni	Da 1 giorno a 30 giorni	Da oltre 30 giorni a 90 giorni	Oltre 90 giorni	Da 1 giorno a 30 giorni	Da oltre 30 giorni a 90 giorni	Oltre 90 giorni
1. Attività finanziarie valutate al costo ammortizzato	-	-	-	38	2	16	-	-	-	-	-	-
2. Attività finanziarie valutate al fair value con impatto sulla redditività complessiva	-	-	-	-	-	-	-	-	-	-	-	-
3. Attività finanziarie in corso di dismissione	-	-	-	-	-	-	-	-	-	-	-	-
Totale al 31.12.2021	-	-	-	38	2	16	-	-	-	-	-	-
Totale al 31.12.2020	-	-	-	10	50	10	-	-	-	-	-	-

A.1.4 Attività finanziarie, impegni a erogare fondi e garanzie finanziarie rilasciate: dinamica delle rettifiche di valore complessive e degli accantonamenti complessivi

Causali/stadi di rischio (milioni di euro)	Rettifiche di valore complessive																	
	Attività rientranti nel primo stadio					Attività rientranti nel secondo stadio					Attività rientranti nel terzo stadio							
	Crediti verso banche e Banche Centrali a vista	Att. fin. valutate al costo ammortizzato	Att. fin. valutate al PV con impatto sulla redditività complessiva	Att. fin. in corso di dismissione	di cui: svalutazioni individuali	di cui: svalutazioni collettive	Crediti verso banche e Banche Centrali a vista	Att. fin. valutate al costo ammortizzato	Att. fin. valutate al PV con impatto sulla redditività complessiva	Att. fin. in corso di dismissione	di cui: svalutazioni individuali	di cui: svalutazioni collettive	Crediti verso banche e Banche Centrali a vista	Att. fin. valutate al costo ammortizzato	Att. fin. valutate al PV con impatto sulla redditività complessiva	Att. fin. in corso di dismissione	di cui: svalutazioni individuali	di cui: svalutazioni collettive
Rettifiche complessive iniziali	-	19	18	-	-	37	-	63	-	-	40	23	-	13	-	-	13	-
Variazioni in aumento da attività finanziarie acquisite o originate	-	1	2	-	-	3	-	-	-	-	-	-	-	-	-	-	-	-
Cancellazioni diverse dai write-off	-	-	(3)	-	-	(3)	-	(2)	-	-	(2)	-	-	(1)	-	-	(1)	-
Rettifiche/riprese di valore nette per rischio di credito (+/-)	-	(4)	(5)	-	-	(9)	-	7	-	-	5	2	-	-	-	-	-	-
Modifiche contrattuali senza cancellazioni	-	-	-	-	-	-	-	-	-	-	-	-	-	-	-	-	-	-
Cambiamenti della metodologia di stima	-	-	-	-	-	-	-	-	-	-	-	-	-	-	-	-	-	-
Write-off non rilevati direttamente a Conto economico	-	-	-	-	-	-	-	(10)	-	-	(10)	-	-	-	-	-	-	-
Altre variazioni	-	-	-	-	-	-	-	-	-	-	-	-	-	-	-	-	-	-
Rettifiche complessive finali	-	16	12	-	-	28	-	58	-	-	33	25	-	12	-	-	12	-
Recuperi da incasso su attività finanziarie oggetto di write-off	-	-	-	-	-	-	-	-	-	-	-	-	-	-	-	-	-	-
Write-off rilevati direttamente a Conto economico	-	-	-	-	-	-	-	-	-	-	-	-	-	-	-	-	-	-

Indice di sezione

Indice generale

Relazione Finanziaria Annuale 2021

Gruppo Poste Italiane

Cause/stadi di rischio (milioni di euro)	Rettifiche di valore complessive					Accantonamenti complessivi su impegni a erogare fondi e garanzie finanziarie rilasciate				Totale
	Attività fin. impaired acquisite o originate					Primo stadio	Secondo stadio	Terzo stadio	Impegni a erogare fondi e garanzie fin. rilasciate impaired acquisite o originate	
	Att. fin. valutate al costo amm.to	Att. fin. valutate al PV con impatto sulla redditività complessiva	Att. fin. in corso di dismissione	di cui: svalutazioni individuali	di cui: svalutazioni collettive					
Rettifiche complessive iniziali	-	-	-	-	-	-	-	-	-	113
Variazioni in aumento da attività finanziarie acquisite o originate	-	-	-	-	-	-	-	-	-	3
Cancellazioni diverse dai write-off	-	-	-	-	-	-	-	-	-	(6)
Rettifiche/riprese di valore nette per rischio di credito (+/-)	-	-	-	-	-	-	-	-	-	(2)
Modifiche contrattuali senza cancellazioni	-	-	-	-	-	-	-	-	-	-
Cambiamenti della metodologia di stima	-	-	-	-	-	-	-	-	-	-
Write-off non rilevati direttamente a Conto economico	-	-	-	-	-	-	-	-	-	(10)
Altre variazioni	-	-	-	-	-	-	-	-	-	-
Rettifiche complessive finali	-	-	-	-	-	-	-	-	-	98
Recuperi da incasso su attività finanziarie oggetto di write-off	-	-	-	-	-	-	-	-	-	-
Write-off rilevati direttamente a Conto economico	-	-	-	-	-	-	-	-	-	-

Il decremento del fondo a copertura delle perdite attese è dovuto principalmente a: (i) il miglioramento del contesto macroeconomico con conseguente riduzione, prevalentemente per il portafoglio titoli e per i depositi presso il MEF, della rischiosità causata dalla pandemia in corso; (ii) l'utilizzo del fondo svalutazione a suo tempo stanziato su crediti per conti correnti con saldo debitore per complessivi 10 milioni di euro, per i quali, constatata l'antieconomicità del recupero anche tenuto conto dell'esiguità dell'importo del singole posizioni creditorie, si è proceduto al relativo write-off; (iii) l'incremento delle perdite attese riconducibili al portafoglio dei crediti di funzionamento di natura commerciale rilevate nel secondo stadio sulla base del metodo semplificato.

Indice generale

Indice di sezione

Rendiconto separato del Patrimonio BancoPosta al 31 dicembre 2021
Nota integrativa – Parte E – Informazioni sui rischi e sulle relative politiche di copertura

A.1.6 Esposizioni creditizie per cassa e fuori bilancio verso banche: valori lordi e netti

Tipologie esposizioni/valori (milioni di euro)	Esposizione lorda				Rettifiche di valore complessive e accantonamenti complessivi				Esposizione netta	Write-off parziali complessivi*
	Primo stadio	Secondo stadio	Terzo stadio	Impaired acquisite o originate	Primo stadio	Secondo stadio	Terzo stadio	Impaired acquisite o originate		
A. Esposizioni creditizie per cassa										
A.1 A vista										
a) Deteriorate	-	X	-	-	-	X	-	-	-	-
b) Non deteriorate	4.774	4.774	-	X	-	-	-	X	-	4.774
A.2 Altre										
a) Sofferenze	-	X	-	-	-	X	-	-	-	-
- di cui: esposizioni oggetto di concessioni	-	X	-	-	-	X	-	-	-	-
b) Inadempienze probabili	-	X	-	-	-	X	-	-	-	-
- di cui: esposizioni oggetto di concessioni	-	X	-	-	-	X	-	-	-	-
c) Esposizioni scadute deteriorate	-	X	-	-	-	X	-	-	-	-
- di cui: esposizioni oggetto di concessioni	-	X	-	-	-	X	-	-	-	-
d) Esposizioni scadute non deteriorate	31	-	31	X	-	-	-	X	-	31
- di cui: esposizioni oggetto di concessioni	-	-	-	X	-	-	-	X	-	-
e) Altre esposizioni non deteriorate	3.348	3.313	35	X	-	-	-	X	-	3.348
- di cui: esposizioni oggetto di concessioni	-	-	-	X	-	-	-	X	-	-
TOTALE A	8.153	8.087	66	-	-	-	-	-	-	8.153
B. Esposizioni creditizie fuori bilancio										
a) Deteriorate	-	X	-	-	-	X	-	-	-	-
b) Non deteriorate	1.017	-	-	X	-	-	-	X	-	1.017
TOTALE B	1.017	-	-	-	-	-	-	-	-	1.017
TOTALE A+B	9.170	8.087	66	-	-	-	-	-	-	9.170

* Valore da esporre a fini informativi.

Le esposizioni fuori bilancio "Non deteriorate" riguardano il rischio di controparte connesso alle operazioni in derivati con *fair value* positivo al lordo di eventuali accordi di compensazione in essere²⁴³ e a operazioni di Pronti contro termine passive con margini rientranti nella nozione di "Operazioni SFT" (*Securities Financing Transactions*)²⁴⁴.

243. Il Patrimonio BancoPosta non ha in essere accordi quadro di compensazione esecutivi o similari che soddisfano i requisiti previsti dallo IAS 32, paragrafo 42, per la compensazione in bilancio, ma utilizza accordi standardizzati bilaterali di *netting* che consentono, in caso di *default* della controparte, la compensazione delle posizioni creditricie e debitorie relative a derivati finanziari.

244. Come definita nella normativa prudenziale.

Relazione Finanziaria Annuale 2021
Gruppo Poste Italiane

Indice di sezione

Indice generale

A.1.7 Esposizioni creditizie per cassa e fuori bilancio verso clientela: valori lordi e netti

Tipologie esposizioni/valori (milioni di euro)	Esposizione lorda				Rettifiche di valore complessive e accantonamenti complessivi				Esposizione netta	Write-off parziali complessivi*
	Primo stadio	Secondo stadio	Terzo stadio	Impaired acquisite o originate	Primo stadio	Secondo stadio	Terzo stadio	Impaired acquisite o originate		
A. Esposizioni creditizie per cassa										
a) Sofferenze	-	X	-	-	-	X	-	-	-	-
- di cui: esposizioni oggetto di concessioni	-	X	-	-	-	X	-	-	-	-
b) Inadempienze probabili	-	X	-	-	-	X	-	-	-	-
- di cui: esposizioni oggetto di concessioni	-	X	-	-	-	X	-	-	-	-
c) Esposizioni scadute deteriorate	12	X	-	12	-	12	X	-	12	-
- di cui: esposizioni oggetto di concessioni	-	X	-	-	-	X	-	-	-	-
d) Esposizioni scadute non deteriorate	82	-	82	X	-	57	-	57	X	-
- di cui: esposizioni oggetto di concessioni	-	-	-	X	-	-	-	-	X	-
e) Altre esposizioni non deteriorate	87.984	87.186	798	X	-	29	28	1	X	-
- di cui: esposizioni oggetto di concessioni	-	-	-	X	-	-	-	-	X	-
TOTALE A	88.078	87.186	880	12	-	98	28	58	12	-
B. Esposizioni creditizie fuori bilancio										
a) Deteriorate	-	X	-	-	-	X	-	-	-	-
b) Non deteriorate	249	-	-	X	-	-	-	-	X	-
TOTALE B	249	-	-	-	-	-	-	-	-	-
TOTALE A+B	88.327	87.186	880	12	-	98	28	58	12	-

* Valore da esporre a fini informativi.

Le esposizioni fuori bilancio "Non deteriorate" riguardano il rischio di controparte connesso alle operazioni in derivati con *fair value* positivo al lordo di eventuali accordi di compensazione in essere.

Indice generale

Indice di sezione

Rendiconto separato del Patrimonio BancoPosta al 31 dicembre 2021
Nota integrativa – Parte E – Informazioni sui rischi e sulle relative politiche di copertura**A.1.9 Esposizioni creditizie per cassa verso clientela: dinamica delle esposizioni deteriorate lorde**

Causali/Categorie (milioni di euro)	Sofferenze		Inadempienze probabili		Esposizione scadute deteriorate	
	Totale	di cui: esposizioni oggetto di concessioni	Totale	di cui: esposizioni oggetto di concessioni	Totale	di cui: esposizioni oggetto di concessioni
A. Esposizione lorda iniziale	-	-	-	-	13	-
- di cui: esposizioni cedute non cancellate	-	-	-	-	-	-
B. Variazioni in aumento	-	-	-	-	-	-
B.1 Ingressi da esposizioni non deteriorate	-	-	-	-	-	-
B.2 Ingressi da attività finanziarie <i>impaired</i> acquisite o originate	-	-	-	-	-	-
B.3 Trasferimenti da altre categorie di esposizioni deteriorate	-	-	-	-	-	-
B.4 Modifiche contrattuali senza cancellazioni	-	-	-	-	-	-
B.5 Altre variazioni in aumento	-	-	-	-	-	-
C. Variazioni in diminuzione	-	-	-	-	(1)	-
C.1 Uscite verso esposizioni non deteriorate	-	-	-	-	-	-
C.2 <i>Write-off</i>	-	-	-	-	-	-
C.3 Incassi	-	-	-	-	(1)	-
C.4 Realizzi per cessioni	-	-	-	-	-	-
C.5 Perdite da cessione	-	-	-	-	-	-
C.6 Trasferimenti ad altre categorie di esposizioni deteriorate	-	-	-	-	-	-
C.7 Modifiche contrattuali senza cancellazioni	-	-	-	-	-	-
C.8 Altre variazioni in diminuzione	-	-	-	-	-	-
D. Esposizione lorda finale	-	-	-	-	12	-
- di cui: esposizioni cedute non cancellate	-	-	-	-	-	-

A.1.11 Esposizioni creditizie per cassa deteriorate verso clientela: dinamica delle rettifiche di valore complessive

Causali/Categorie (milioni di euro)	Sofferenze		Inadempienze probabili		Esposizione scadute deteriorate	
	Totale	di cui: esposizioni oggetto di concessioni	Totale	di cui: esposizioni oggetto di concessioni	Totale	di cui: esposizioni oggetto di concessioni
A. Rettifiche complessive iniziali	-	-	-	-	13	-
- di cui: esposizioni cedute non cancellate	-	-	-	-	-	-
B. Variazioni in aumento	-	-	-	-	-	-
B.1 Rettifiche di valore da attività finanziarie <i>impaired</i> acquisite o originate	-	X	-	X	-	X
B.2 Altre rettifiche di valore	-	-	-	-	-	-
B.3 Perdite da cessione	-	-	-	-	-	-
B.4 Trasferimenti da altre categorie di esposizioni deteriorate	-	-	-	-	-	-
B.5 Modifiche contrattuali senza cancellazioni	-	-	-	-	-	-
B.6 Altre variazioni in aumento	-	-	-	-	-	-
C. Variazioni in diminuzione	-	-	-	-	(1)	-
C.1 Riprese di valore da valutazione	-	-	-	-	-	-
C.2 Riprese di valore da incasso	-	-	-	-	(1)	-
C.3 Utili da cessione	-	-	-	-	-	-
C.4 <i>Write-off</i>	-	-	-	-	-	-
C.5 Trasferimenti ad altre categorie di esposizioni deteriorate	-	-	-	-	-	-
C.6 Modifiche contrattuali senza cancellazioni	-	-	-	-	-	-
C.7 Altre variazioni in diminuzione	-	-	-	-	-	-
D. Rettifiche complessive finali	-	-	-	-	12	-
- di cui: esposizioni cedute non cancellate	-	-	-	-	-	-

Relazione Finanziaria Annuale 2021
Gruppo Poste Italiane

Indice di sezione

Indice generale

A.2 Classificazione delle attività finanziarie, degli impegni a erogare fondi e delle garanzie finanziarie rilasciate in base ai rating esterni e interni

Il Patrimonio destinato BancoPosta non effettua politiche creditizie in quanto non esercita attività di concessione di finanziamenti nei confronti del pubblico. Inoltre utilizza modelli interni solo ai fini della misurazione delle perdite attese previste dall'IFRS 9, ma non per la quantificazione dei requisiti patrimoniali a fronte del rischio di credito.

A.2.1 Distribuzione delle attività finanziarie, degli impegni a erogare fondi e delle garanzie finanziarie rilasciate: per classi di rating esterni (valori lordi)

Esposizioni (milioni di euro)	Classi di rating esterni						Senza rating	Totale
	Classe 1	Classe 2	Classe 3	Classe 4	Classe 5	Classe 6		
A. Attività finanziarie valutate al costo ammortizzato	942	2.633	48.801	-	-	-	1.443	53.819
- Primo stadio	942	2.600	48.348	-	-	-	971	52.861
- Secondo stadio	-	33	453	-	-	-	460	946
- Terzo stadio	-	-	-	-	-	-	12	12
- <i>Impaired</i> acquisite o originate	-	-	-	-	-	-	-	-
B. Attività finanziarie valutate al fair value con impatto sulla redditività complessiva	-	-	37.638	-	-	-	-	37.638
- Primo stadio	-	-	37.638	-	-	-	-	37.638
- Secondo stadio	-	-	-	-	-	-	-	-
- Terzo stadio	-	-	-	-	-	-	-	-
- <i>Impaired</i> acquisite o originate	-	-	-	-	-	-	-	-
C. Attività finanziarie in corso di dismissione	-	-	-	-	-	-	-	-
- Primo stadio	-	-	-	-	-	-	-	-
- Secondo stadio	-	-	-	-	-	-	-	-
- Terzo stadio	-	-	-	-	-	-	-	-
- <i>Impaired</i> acquisite o originate	-	-	-	-	-	-	-	-
Totale (A + B + C)	942	2.633	86.439	-	-	-	1.443	91.457
D. Impegni a erogare fondi e garanzie finanziarie rilasciate	-	-	-	-	-	-	-	-
- Primo stadio	-	-	-	-	-	-	-	-
- Secondo stadio	-	-	-	-	-	-	-	-
- Terzo stadio	-	-	-	-	-	-	-	-
- <i>Impaired</i> acquisite o originate	-	-	-	-	-	-	-	-
Totale (D)	-	-	-	-	-	-	-	-
Totale (A + B + C + D)	942	2.633	86.439	-	-	-	1.443	91.457

Il secondo stadio accoglie principalmente attività finanziarie riferibili a crediti di funzionamento di natura commerciale per i quali il fondo a copertura perdite è valutato secondo il metodo semplificato.

Il raccordo tra le classi di merito creditizio e i rating di tali agenzie è il seguente:

Classe di merito creditizio	Fitch	Moody's	S&P	DBRS
1	da AAA a AA-	da Aaa a Aa3	da AAA a AA-	da AAA a AAL
2	da A+ a A-	da A1 a A3	da A+ a A-	da AH a AL
3	da BBB+ a BBB-	da Baa1 a Baa3	da BBB+ a BBB-	da BBBH a BBBL
4	da BB+ a BB-	da Ba1 a Ba3	da BB+ a BB-	da BBH a BBL
5	da B+ a B-	da B1 a B3	da B+ a B-	da BH a BL
6	CCC+ e inferiori	Caa1 e inferiori	CCC+ e inferiori	CCC

Indice generale

Indice di sezione

Rendiconto separato del Patrimonio BancoPosta al 31 dicembre 2021
Nota integrativa – Parte E – Informazioni sui rischi e sulle relative politiche di copertura

Le caratteristiche operative del Patrimonio BancoPosta determinano una rilevante concentrazione nei confronti dello Stato italiano. Tale concentrazione è riscontrabile nella tabella A.2.1 in corrispondenza della classe di merito creditizio numero "3" nella quale rientra lo Stato italiano.

A.3 Distribuzione delle esposizioni garantite per tipologia di garanzia

A.3.2 Esposizioni creditizie per cassa e fuori bilancio verso clientela garantite

	Espos. lorda	Espos. netta	Garanzie reali (1)					Garanzie personali (2)						Totale (1)+(2)
			Immobili - ipoteche	Immobili - finanziamenti per leasing	Titoli	Altre garanzie reali	Derivati su crediti			Crediti di firma				
							CLN	Altri derivati		Amministrazioni pubbliche	Banche	Altre società finanziarie	Altri soggetti	
								Controparti centrali	Banche					
(milioni di euro)														
1. Esposizioni creditizie per cassa garantite:														
1.1 totalmente garantite	-	-	-	-	-	-	-	-	-	-	-	-	-	-
- di cui deteriorate	-	-	-	-	-	-	-	-	-	-	-	-	-	-
1.2 parzialmente garantite	4.793	4.792	-	-	1.569	-	-	-	-	-	3.000	-	-	4.569
- di cui deteriorate	-	-	-	-	-	-	-	-	-	-	-	-	-	-
2. Esposizioni creditizie fuori bilancio garantite:														
2.1 totalmente garantite	8	8	-	-	-	8	-	-	-	-	-	-	-	8
- di cui deteriorate	-	-	-	-	-	-	-	-	-	-	-	-	-	-
2.2 parzialmente garantite	-	-	-	-	-	-	-	-	-	-	-	-	-	-
- di cui deteriorate	-	-	-	-	-	-	-	-	-	-	-	-	-	-

Le esposizioni creditizie per cassa parzialmente garantite si riferiscono a:

- operazioni di Pronti contro termine gestite attraverso la Controparte Centrale che soddisfano i requisiti previsti dallo IAS 32 e sono pertanto oggetto di compensazione in bilancio per 1.577 milioni di euro;
- titoli a tasso fisso per un ammontare nominale di 3.000 milioni di euro emessi da Cassa Depositi e Prestiti e garantiti dallo Stato italiano.

Relazione Finanziaria Annuale 2021
Gruppo Poste Italiane

Indice di sezione

Indice generale

B. Distribuzione e concentrazione delle esposizioni creditizie

B.1 Distribuzione settoriale delle esposizioni creditizie per cassa e fuori bilancio verso clientela

Esposizioni/ Controparti (milioni di euro)	Amministrazioni Pubbliche		Società finanziarie		Società finanziarie (di cui: imprese di assicurazione)		Società non finanziarie		Famiglie	
	Espos. netta	Rettif. valore compl.	Espos. netta	Rettif. valore compl.	Espos. netta	Rettif. valore compl.	Espos. netta	Rettif. valore compl.	Espos. Netta	Rettif. valore compl.
A. Esposizioni creditizie per cassa										
A.1 Sofferenze	-	-	-	-	-	-	-	-	-	-
- di cui: esposizioni oggetto di concessioni	-	-	-	-	-	-	-	-	-	-
A.2 Inadempienze probabili	-	-	-	-	-	-	-	-	-	-
- di cui: esposizioni oggetto di concessioni	-	-	-	-	-	-	-	-	-	-
A.3 Esposizioni scadute deteriorate	-	-	-	-	-	-	-	12	-	-
- di cui: esposizioni oggetto di concessioni	-	-	-	-	-	-	-	-	-	-
A.4 Esposizioni non deteriorate	82.289	31	5.492	2	230	-	195	29	4	24
- di cui: esposizioni oggetto di concessioni	-	-	-	-	-	-	-	-	-	-
Totale A	82.289	31	5.492	2	230	-	195	41	4	24
B. Esposizioni creditizie fuori bilancio										
B.1 Esposizioni deteriorate	-	-	-	-	-	-	-	-	-	-
B.2 Esposizioni non deteriorate	-	-	249	-	-	-	-	-	-	-
Totale B	-	-	249	-	-	-	-	-	-	-
Totale (A+B) al 31.12.2021	82.289	31	5.741	2	230	-	195	41	4	24
Totale (A+B) al 31.12.2020	82.391	43	5.425	2	223	-	917	39	4	29

B.2 Distribuzione territoriale delle esposizioni creditizie per cassa e fuori bilancio verso clientela

Esposizioni/Aree geografiche (milioni di euro)	ITALIA		ALTRI PAESI EUROPEI		AMERICA		ASIA		RESTO DEL MONDO	
	Espos. netta	Rettif. valore compl.	Espos. netta	Rettif. valore compl.	Espos. netta	Rettif. valore compl.	Espos. netta	Rettif. valore compl.	Espos. netta	Rettif. valore compl.
A. Esposizioni creditizie per cassa										
A.1 Sofferenze	-	-	-	-	-	-	-	-	-	-
A.2 Inadempienze probabili	-	-	-	-	-	-	-	-	-	-
A.3 Esposizioni scadute deteriorate	-	12	-	-	-	-	-	-	-	-
A.4 Esposizioni non deteriorate	87.047	86	933	-	-	-	-	-	-	-
Totale A	87.047	98	933	-	-	-	-	-	-	-
B. Esposizioni creditizie fuori bilancio										
B.1 Esposizioni deteriorate	-	-	-	-	-	-	-	-	-	-
B.2 Esposizioni non deteriorate	-	-	249	-	-	-	-	-	-	-
Totale B	-	-	249	-	-	-	-	-	-	-
Totale (A+B) al 31.12.2021	87.047	98	1.182	-	-	-	-	-	-	-
Totale (A+B) al 31.12.2020	87.517	113	1.220	-	-	-	-	-	-	-

Indice generale

Indice di sezione

Rendiconto separato del Patrimonio BancoPosta al 31 dicembre 2021
Nota integrativa – Parte E – Informazioni sui rischi e sulle relative politiche di copertura**B.2 Distribuzione territoriale delle esposizioni creditizie per cassa e fuori bilancio verso clientela**

Esposizioni/ Aree geografiche (milioni di euro)	ITALIA NORD OVEST		ITALIA NORD EST		ITALIA CENTRO		ITALIA SUD E ISOLE	
	Espos. netta	Rettif. valore compl.	Espos. netta	Rettif. valore compl.	Espos. netta	Rettif. valore compl.	Espos. netta	Rettif. valore compl.
A. Esposizioni creditizie per cassa								
A.1 Sofferenze	-	-	-	-	-	-	-	-
A.2 Inadempienze probabili	-	-	-	-	-	-	-	-
A.3 Esposizioni scadute deteriorate	-	-	-	12	-	-	-	-
A.4 Esposizioni non deteriorate	2	9	1	4	87.040	45	4	28
TOTALE A	2	9	1	16	87.040	45	4	28
B. Esposizioni creditizie fuori bilancio								
B.1 Esposizioni deteriorate	-	-	-	-	-	-	-	-
B.2 Esposizioni non deteriorate	-	-	-	-	-	-	-	-
TOTALE B	-	-	-	-	-	-	-	-
TOTALE (A+B) al 31.12.2021	2	9	1	16	87.040	45	4	28
TOTALE (A+B) al 31.12.2020	3	10	-	17	87.510	56	4	30

La concentrazione su Italia Centro nella distribuzione territoriale è dovuta alla natura delle esposizioni costituite per la quasi totalità da titoli di Stato italiani e depositi presso il MEF.

B.3 Distribuzione territoriale delle esposizioni creditizie per cassa e fuori bilancio verso banche

Esposizioni/ Aree geografiche (milioni di euro)	ITALIA		ALTRI PAESI EUROPEI		AMERICA		ASIA		RESTO DEL MONDO	
	Espos. netta	Rettif. valore compl.	Espos. netta	Rettif. valore compl.	Espos. netta	Rettif. valore compl.	Espos. netta	Rettif. valore compl.	Espos. netta	Rettif. valore compl.
A. Esposizioni creditizie per cassa										
A.1 Sofferenze	-	-	-	-	-	-	-	-	-	-
A.2 Inadempienze probabili	-	-	-	-	-	-	-	-	-	-
A.3 Esposizioni scadute deteriorate	-	-	-	-	-	-	-	-	-	-
A.4 Esposizioni non deteriorate	5.325	-	2.828	-	-	-	-	-	-	-
TOTALE A	5.325	-	2.828	-	-	-	-	-	-	-
B. Esposizioni creditizie fuori bilancio										
B.1 Esposizioni deteriorate	-	-	-	-	-	-	-	-	-	-
B.2 Esposizioni non deteriorate	73	-	551	-	-	-	-	-	-	-
TOTALE B	73	-	551	-	-	-	-	-	-	-
TOTALE (A+B) al 31.12.2021	5.398	-	3.379	-	-	-	-	-	-	-
TOTALE (A+B) al 31.12.2020	4.888	-	5.724	-	-	-	-	-	-	-

Relazione Finanziaria Annuale 2021
Gruppo Poste Italiane

Indice di sezione

Indice generale

B.3 Distribuzione territoriale delle esposizioni creditizie per cassa e fuori bilancio verso banche

Esposizioni/ Aree geografiche (milioni di euro)	ITALIA NORD OVEST		ITALIA NORD EST		ITALIA CENTRO		ITALIA SUD E ISOLE	
	Espos. netta	Rettif. valore compl.	Espos. netta	Rettif. valore compl.	Espos. netta	Rettif. valore compl.	Espos. netta	Rettif. valore compl.
A. Esposizioni creditizie per cassa								
A.1 Sofferenze	-	-	-	-	-	-	-	-
A.2 Inadempienze probabili	-	-	-	-	-	-	-	-
A.3 Esposizioni scadute deteriorate	-	-	-	-	-	-	-	-
A.4 Esposizioni non deteriorate	396	-	1	-	4.928	-	-	-
TOTALE A	396	-	1	-	4.928	-	-	-
B. Esposizioni creditizie fuori bilancio								
B.1 Esposizioni deteriorate	-	-	-	-	-	-	-	-
B.2 Esposizioni non deteriorate	42	-	-	-	31	-	-	-
TOTALE B	42	-	-	-	31	-	-	-
TOTALE (A+B) al 31.12.2021	438	-	1	-	4.959	-	-	-
TOTALE (A+B) al 31.12.2020	740	-	1	-	4.147	-	-	-

B.4 Grandi esposizioni

Secondo quanto disposto dalle vigenti normative, la tabella delle "Grandi esposizioni" riporta le informazioni relative alle esposizioni, verso clienti o gruppo di clienti connessi, che superano il 10% del totale dei fondi propri. Le esposizioni sono determinate facendo riferimento alla somma delle attività di rischio per cassa e delle operazioni fuori bilancio, senza l'applicazione dei fattori di ponderazione per il rischio. Sulla base di tali criteri, nella tabella rientrano soggetti che, pur avendo una ponderazione per il rischio pari allo 0%, presentano un'esposizione non ponderata superiore al 10% dei fondi propri. In particolare le esposizioni verso lo Stato italiano riportate in tabella rappresentano circa l'81% del totale "Ammontare" al valore di bilancio. Le rimanenti esposizioni fanno riferimento a primarie controparti bancarie europee e ad altri organismi centrali italiani. Si precisa, tuttavia, che in considerazione dell'impossibilità di esercitare attività di concessione di finanziamenti nei confronti del pubblico, Banca d'Italia ha esonerato il Patrimonio BancoPosta dall'applicazione delle disposizioni relative ai limiti delle Grandi esposizioni, fermi restando i rimanenti obblighi in materia.

Grandi esposizioni	
a) Ammontare valore di bilancio (milioni di euro)	97.044
b) Ammontare valore ponderato (milioni di euro)	1.300
c) Numero	5

Indice generale

Indice di sezione

Rendiconto separato del Patrimonio BancoPosta al 31 dicembre 2021
Nota integrativa – Parte E – Informazioni sui rischi e sulle relative politiche di copertura

E. Operazioni di cessione

A. Attività finanziarie cedute e non cancellate integralmente

Informazione di natura qualitativa

Nell'ambito del Patrimonio BancoPosta, rientrano in tale casistica esclusivamente i titoli di Stato italiani impegnati in operazioni di Pronti contro termine passive. Attraverso tali operazioni BancoPosta ha accesso al mercato interbancario della raccolta con lo scopo di finanziare l'acquisto di titoli di Stato e i depositi necessari all'attività di marginazione.

Informazione di natura quantitativa

E.1 Attività finanziarie cedute rilevate per intero e passività finanziarie associate: valore di bilancio

	Attività finanziarie cedute rilevate per intero				Passività finanziarie associate		
	Valore di bilancio	di cui: oggetto di operazioni di cartolarizzazione	di cui: oggetto di contratti di vendita con patto di riacquisto	di cui: deteriorate	Valore di bilancio	di cui: oggetto di operazioni di cartolarizzazione	di cui: oggetto di contratti di vendita con patto di riacquisto
(milioni di euro)							
A. Attività finanziarie detenute per la negoziazione	-	-	-	X	-	-	-
1. Titoli di debito	-	-	-	X	-	-	-
2. Titoli di capitale	-	-	-	X	-	-	-
3. Finanziamenti	-	-	-	X	-	-	-
4. Derivati	-	-	-	X	-	-	-
B. Altre attività finanziarie obbligatoriamente valutate al fair value	-	-	-	-	-	-	-
1. Titoli di debito	-	-	-	-	-	-	-
2. Titoli di capitale	-	-	-	X	-	-	-
3. Finanziamenti	-	-	-	-	-	-	-
C. Attività finanziarie designate al fair value	-	-	-	-	-	-	-
1. Titoli di debito	-	-	-	-	-	-	-
2. Finanziamenti	-	-	-	-	-	-	-
D. Attività finanziarie valutate al fair value con impatto sulla redditività complessiva	6.261	-	6.261	-	5.988	-	5.988
1. Titoli di debito	6.261	-	6.261	-	5.988	-	5.988
2. Titoli di capitale	-	-	-	X	-	-	-
3. Finanziamenti	-	-	-	-	-	-	-
E. Attività finanziarie valutate al costo ammortizzato	8.763	-	8.763	-	8.849	-	8.849
1. Titoli di debito	8.763	-	8.763	-	8.849	-	8.849
2. Finanziamenti	-	-	-	-	-	-	-
TOTALE al 31.12.2021	15.024	-	15.024	-	14.837	-	14.837
TOTALE al 31.12.2020	15.249	-	15.249	-	14.711	-	14.711

Sezione 2 – Rischi di mercato

Il rischio di mercato riguarda:

- rischio di prezzo: è il rischio che il valore di uno strumento finanziario fluttui per effetto di variazioni dei prezzi di mercato, sia che le variazioni derivino da fattori specifici del singolo strumento o del suo emittente, sia da fattori che influenzino tutti gli strumenti trattati sul mercato;
- rischio di cambio: è il rischio che il valore di uno strumento finanziario fluttui per effetto di modifiche dei tassi di cambio delle monete diverse da quella di conto;
- rischio di tasso di interesse sul *fair value*: è il rischio che il valore di uno strumento finanziario fluttui per effetto di modifiche dei tassi di interesse sul mercato;
- rischio *spread*: è il rischio riconducibile a possibili flessioni dei prezzi dei titoli obbligazionari detenuti in portafoglio, dovute al deterioramento della valutazione di mercato della qualità creditizia dell'emittente;
- rischio di tasso di interesse sui flussi finanziari futuri: è il rischio che i flussi finanziari fluttuino per effetto di modifiche dei tassi di interesse sul mercato;
- rischio di tasso d'inflazione sui flussi finanziari futuri: è il rischio che i flussi finanziari fluttuino per effetto di modifiche dei tassi di inflazione rilevati sul mercato.

2.1 Rischio di tasso di interesse e rischio di prezzo – portafoglio di negoziazione di vigilanza

Al 31 dicembre 2021 sono presenti Passività finanziarie di negoziazione derivanti esclusivamente dalla stipula di un contratto di vendita a termine di 198 mila azioni ordinarie *Visa Incorporated* finalizzato a stabilizzarne il rendimento. Tale operazione non soddisfa il requisito dell'"intento di negoziazione" così come definito dall'art. 104 del Regolamento (UE) n. 575/2013, per la classificazione nel "Portafoglio di negoziazione di vigilanza"; tale intento è peraltro escluso dalle "Linee guida della gestione finanziaria di Poste Italiane S.p.A." per il Patrimonio BancoPosta.

L'informativa sui rischi di mercato connessi a tale operazione è fornita nella sezione relativa al "Portafoglio bancario".

2.2 Rischio di tasso di interesse e rischio di prezzo – portafoglio bancario

Informazioni di natura qualitativa

A. Aspetti generali, procedure di gestione e metodi di misurazione del rischio di tasso di interesse e del rischio di prezzo

Rischio di tasso di interesse

L'assunzione del rischio di tasso di interesse costituisce una componente normale dell'attività di un'istituzione finanziaria e può generare effetti sia sui livelli reddituali (rischio di tasso di interesse sui flussi finanziari) che sul valore economico dell'azienda (rischio di tasso di interesse sul *fair value*). In particolare le variazioni dei tassi di interesse esprimono effetti sui flussi finanziari per le attività e le passività remunerate a tasso variabile e hanno effetti sul *fair value* degli impieghi remunerati a tasso fisso.

Il rischio di tasso di interesse sui flussi finanziari può derivare dal disallineamento, in termini di tipologie di tasso, modalità di indicizzazione e scadenze, delle poste finanziarie attive e passive tendenzialmente destinate a permanere fino alla loro scadenza contrattuale e/o attesa (c.d. *banking book*) che, in quanto tali, generano effetti economici in termini di margine di interesse, riflettendosi sui risultati reddituali dei futuri periodi. In particolare, tale rischio riguarda le attività e le passività a tasso variabile o rese tali per effetto di operazioni di *fair value hedge*.

Il rischio di tasso di interesse sul *fair value* riguarda principalmente gli effetti delle variazioni dei tassi di mercato sul prezzo degli strumenti finanziari a tasso fisso o ricondotti a tasso fisso mediante operazioni di copertura di *cash flow hedge* e, in via residua-

[Indice generale](#)[Indice di sezione](#)Rendiconto separato del Patrimonio BancoPosta al 31 dicembre 2021
Nota integrativa – Parte E – Informazioni sui rischi e sulle relative politiche di copertura

le, gli effetti delle variazioni dei tassi di mercato sulla componente fissa degli strumenti finanziari a tasso variabile o ricondotti a tasso variabile mediante operazioni di copertura di *fair value hedge*. Tali effetti risultano tanto più significativi quanto maggiore è la *duration*²⁴⁵ dello strumento finanziario.

Il modello interno di misurazione del rischio di tasso di interesse sul *banking book* prevede l'applicazione del metodo basato sul valore economico. In tal senso rileva l'esigenza di definire un probabile profilo di rimborso della raccolta a vista basandosi sulle caratteristiche comportamentali della stessa e su alcune scelte metodologiche relative all'orizzonte temporale ed al livello probabilistico con cui si intende sviluppare le stime. In particolare, ad oggi, considerando un livello di probabilità del 99%, viene utilizzato un orizzonte massimo di scadenza con un *cut-off* di 20 anni per la raccolta da clientela *retail*, di 10 anni per la raccolta da clientela *business* e per le PostePay²⁴⁶ e di 5 anni per la raccolta da Pubblica Amministrazione. L'approccio prevede il calcolo del rischio di tasso in ottica ALM determinato dal confronto tra poste attive detenute e poste passive rilevate sulla base del profilo comportamentale.

L'esposizione al rischio tasso di interesse, ottenuta secondo quanto previsto dal modello interno, viene sottoposta a particolari situazioni di *stress* che influenzano l'andamento dei principali fattori di rischio - quali la durata della raccolta e il valore delle poste attive e passive dello Stato patrimoniale - che contribuiscono a determinarne la misura. In particolare, gli *stress test* ipotizzati prevedono una riduzione dell'orizzonte massimo di scadenza (*cut-off*) per la raccolta a vista e la rivalutazione delle poste attive e passive secondo scenari di mercato avversi.

La gestione e mitigazione del rischio di tasso di interesse si basa sulle risultanze delle analisi di misurazione dell'esposizione al rischio e sul rispetto di quanto indicato, in coerenza con la propensione al rischio e il sistema di soglie e limiti stabiliti nel RAF, nelle Linee guida della gestione finanziaria tempo per tempo approvate dal Consiglio di Amministrazione di Poste Italiane S.p.A..

Per quanto riguarda il modello di gestione del rischio si rimanda a quanto già descritto nel paragrafo relativo ai rischi finanziari, nella Premessa della Parte E.

Il Patrimonio BancoPosta, inoltre, monitora il rischio di mercato, comprensivo del rischio di tasso di interesse sul *fair value* e del rischio *spread*, delle Attività finanziarie valutate al *fair value* con impatto sulla redditività complessiva e degli strumenti finanziari derivati attraverso il calcolo della massima perdita potenziale (*VaR - Value at Risk*) stimata su un orizzonte temporale di 1 giorno e con una probabilità del 99%.

Rischio spread

Il rischio *spread* riguarda gli impieghi in titoli eurogovernativi o assistiti dalla garanzia dello Stato italiano classificati nel portafoglio Attività finanziarie valutate al *fair value* con impatto sulla redditività complessiva. Nel corso dell'esercizio 2021, si è rilevato in media un aumento dei rendimenti dei titoli di Stato italiani rispetto all'esercizio precedente e al 31 dicembre 2021 il differenziale di rendimento dei titoli di Stato italiani a dieci anni rispetto al *Bund* tedesco (c.d. *Spread*) presenta un valore di circa 135 bps, in aumento rispetto al valore dello scorso anno (111 bps al 31 dicembre 2020).

Nel periodo in commento, quanto sopra descritto, ha determinato nel portafoglio delle Attività finanziarie valutate al *fair value* con impatto sulla redditività complessiva (nozionale di circa 31 miliardi di euro), detenuto dal Patrimonio BancoPosta, una complessiva variazione netta negativa del *fair value* di circa 2,2 miliardi di euro: tale variazione è stata in parte rilevata a Conto economico per l'importo negativo di circa 1,2 miliardi di euro relativo alla variazione di *fair value* dei titoli oggetto di copertura dal rischio tasso di interesse, mentre la variazione negativa del *fair value* dei titoli non coperti e della componente relativa al rischio *spread* (non oggetto di copertura), si è riflessa nel patrimonio netto per circa 1 miliardi di euro.

Rischio di prezzo

Il rischio di prezzo riguarda le poste finanziarie attive classificate come Attività finanziarie valutate al *fair value* con impatto a Conto economico.

Ai fini della presente analisi di sensitività sono state prese in considerazione le principali posizioni che sono potenzialmente esposte alle maggiori fluttuazioni di valore.

Il Patrimonio BancoPosta monitora il rischio di prezzo delle azioni mediante il calcolo della massima perdita potenziale (*VaR - Value at Risk*) stimata su un orizzonte temporale di 1 giorno e con una probabilità del 99%.

245. La *duration* è l'indicatore utilizzato per stimare la variazione percentuale del prezzo corrispondente ad una determinata variazione dei rendimenti di mercato.

246. Dal 1° ottobre 2018 le carte prepagate sono di competenza di PostePay S.p.A.. La liquidità raccolta tramite tali carte viene trasferita a BancoPosta che provvede ad investirla nel rispetto dei vincoli di impiego previsti per la restante raccolta riveniente da clientela privata. Pertanto ai fini delle specifiche analisi di rischio permangono le logiche relative a ciascun modello sottostante le diverse tipologie di raccolta.

Relazione Finanziaria Annuale 2021
Gruppo Poste Italiane

Indice di sezione

Indice generale

Informazioni di natura quantitativa

1. Portafoglio bancario: distribuzione per durata residua (per data di riprezzamento) delle attività e delle passività finanziarie

Valuta di denominazione: Euro

Tipologia/Durata residua (milioni di euro)	A vista	Fino a 3 mesi	Da oltre 3 mesi fino a 6 mesi	Da oltre 6 mesi fino a 1 anno	Da oltre 1 anno fino a 5 anni	Da oltre 5 anni fino a 10 anni	Oltre 10 anni	Durata indet.
1. Attività per cassa	20.286	6.493	3.306	1.415	7.397	7.222	46.817	-
1.1 Titoli di debito	-	4.579	3.306	1.415	7.397	7.222	46.817	-
- con opzione di rimborso anticipato	-	-	-	-	-	-	-	-
- altri	-	4.579	3.306	1.415	7.397	7.222	46.817	-
1.2 Finanziamenti a banche	3.379	-	-	-	-	-	-	-
1.3 Finanziamenti a clientela	16.907	1.914	-	-	-	-	-	-
- c/c	4	-	-	-	-	-	-	-
- altri finanziamenti	16.903	1.914	-	-	-	-	-	-
- con opzione di rimborso anticipato	-	-	-	-	-	-	-	-
- altri	16.903	1.914	-	-	-	-	-	-
2. Passività per cassa	81.337	4.916	1.341	1.632	6.948	-	-	-
2.1 Debiti verso clientela	80.411	2.642	860	466	1.095	-	-	-
- c/c	76.948	-	-	-	-	-	-	-
- altri debiti	3.463	2.642	860	466	1.096	-	-	-
- con opzione di rimborso anticipato	-	-	-	-	-	-	-	-
- altri	3.463	2.642	860	466	1.096	-	-	-
2.2 Debiti verso banche	926	2.274	481	1.166	5.853	-	-	-
- c/c	707	-	-	-	-	-	-	-
- altri debiti	219	2.274	481	1.166	5.853	-	-	-
2.3 Titoli di debito	-	-	-	-	-	-	-	-
- con opzione di rimborso anticipato	-	-	-	-	-	-	-	-
- altri	-	-	-	-	-	-	-	-
2.4 Altre passività	-	-	-	-	-	-	-	-
- con opzione di rimborso anticipato	-	-	-	-	-	-	-	-
- altri	-	-	-	-	-	-	-	-
3. Derivati finanziari								
3.1 Con titolo sottostante								
- Opzioni								
+ Posizioni lunghe	-	-	-	-	-	-	-	-
+ Posizioni corte	-	-	-	-	-	-	-	-
- Altri derivati								
+ Posizioni lunghe	-	1.116	739	273	-	-	-	-
+ Posizioni corte	-	-	-	-	-	665	1.391	-
3.2 Senza titolo sottostante								
- Opzioni								
+ Posizioni lunghe	-	-	-	-	-	-	-	-
+ Posizioni corte	-	-	-	-	-	-	-	-
- Altri derivati								
+ Posizioni lunghe	-	10.424	-	7.801	19.935	625	805	-
+ Posizioni corte	-	5.226	-	1.875	-	-	32.489	-
4. Altre operazioni fuori bilancio								
+ Posizioni lunghe	-	-	-	-	-	-	-	-
+ Posizioni corte	-	-	-	-	-	-	-	-

Indice generale

Indice di sezione

Rendiconto separato del Patrimonio BancoPosta al 31 dicembre 2021
Nota integrativa – Parte E – Informazioni sui rischi e sulle relative politiche di copertura**1. Portafoglio bancario: distribuzione per durata residua (per data di riprezzamento) delle attività e delle passività finanziarie**

Valuta di denominazione: Dollaro USA

Tipologia/Durata residua (milioni di euro)	A vista	Fino a 3 mesi	Da oltre 3 mesi fino a 6 mesi	Da oltre 6 mesi fino a 1 anno	Da oltre 1 anno fino a 5 anni	Da oltre 5 anni fino a 10 anni	Oltre 10 anni	Durata indet.
1. Attività per cassa	1	-	-	-	-	-	-	-
1.1 Titoli di debito	-	-	-	-	-	-	-	-
- con opzione di rimborso anticipato	-	-	-	-	-	-	-	-
- altri	-	-	-	-	-	-	-	-
1.2 Finanziamenti a banche	1	-	-	-	-	-	-	-
1.3 Finanziamenti a clientela	-	-	-	-	-	-	-	-
- c/c	-	-	-	-	-	-	-	-
- altri finanziamenti	-	-	-	-	-	-	-	-
- con opzione di rimborso anticipato	-	-	-	-	-	-	-	-
- altri	-	-	-	-	-	-	-	-
2. Passività per cassa	-	-	-	-	-	-	-	-
2.1 Debiti verso clientela	-	-	-	-	-	-	-	-
- c/c	-	-	-	-	-	-	-	-
- altri debiti	-	-	-	-	-	-	-	-
- con opzione di rimborso anticipato	-	-	-	-	-	-	-	-
- altri	-	-	-	-	-	-	-	-
2.2 Debiti verso banche	-	-	-	-	-	-	-	-
- c/c	-	-	-	-	-	-	-	-
- altri debiti	-	-	-	-	-	-	-	-
2.3 Titoli di debito	-	-	-	-	-	-	-	-
- con opzione di rimborso anticipato	-	-	-	-	-	-	-	-
- altri	-	-	-	-	-	-	-	-
2.4 Altre passività	-	-	-	-	-	-	-	-
- con opzione di rimborso anticipato	-	-	-	-	-	-	-	-
- altri	-	-	-	-	-	-	-	-
3. Derivati finanziari								
3.1 Con titolo sottostante								
- Opzioni								
+ Posizioni lunghe	-	-	-	-	-	-	-	-
+ Posizioni corte	-	-	-	-	-	-	-	-
- Altri derivati								
+ Posizioni lunghe	-	-	-	-	-	-	-	-
+ Posizioni corte	-	-	-	-	-	-	-	-
3.2 Senza titolo sottostante								
- Opzioni								
+ Posizioni lunghe	-	-	-	-	-	-	-	-
+ Posizioni corte	-	-	-	-	-	-	-	-
- Altri derivati								
+ Posizioni lunghe	-	-	-	-	-	-	-	-
+ Posizioni corte	-	-	-	-	-	-	-	-
4. Altre operazioni fuori bilancio								
+ Posizioni lunghe	-	-	-	-	-	-	-	-
+ Posizioni corte	-	-	-	-	-	-	-	-

Relazione Finanziaria Annuale 2021
Gruppo Poste Italiane

Indice di sezione

Indice generale

1. Portafoglio bancario: distribuzione per durata residua (per data di riprezzamento) delle attività e delle passività finanziarie

Valuta di denominazione: Franco Svizzera

Tipologia/Durata residua (milioni di euro)	A vista	Fino a 3 mesi	Da oltre 3 mesi fino a 6 mesi	Da oltre 6 mesi fino a 1 anno	Da oltre 1 anno fino a 5 anni	Da oltre 5 anni fino a 10 anni	Oltre 10 anni	Durata indet.
1. Attività per cassa	2	-	-	-	-	-	-	-
1.1 Titoli di debito	-	-	-	-	-	-	-	-
- con opzione di rimborso anticipato	-	-	-	-	-	-	-	-
- altri	-	-	-	-	-	-	-	-
1.2 Finanziamenti a banche	2	-	-	-	-	-	-	-
1.3 Finanziamenti a clientela	-	-	-	-	-	-	-	-
- c/c	-	-	-	-	-	-	-	-
- altri finanziamenti	-	-	-	-	-	-	-	-
- con opzione di rimborso anticipato	-	-	-	-	-	-	-	-
- altri	-	-	-	-	-	-	-	-
2. Passività per cassa	-	-	-	-	-	-	-	-
2.1 Debiti verso clientela	-	-	-	-	-	-	-	-
- c/c	-	-	-	-	-	-	-	-
- altri debiti	-	-	-	-	-	-	-	-
- con opzione di rimborso anticipato	-	-	-	-	-	-	-	-
- altri	-	-	-	-	-	-	-	-
2.2 Debiti verso banche	-	-	-	-	-	-	-	-
- c/c	-	-	-	-	-	-	-	-
- altri debiti	-	-	-	-	-	-	-	-
2.3 Titoli di debito	-	-	-	-	-	-	-	-
- con opzione di rimborso anticipato	-	-	-	-	-	-	-	-
- altri	-	-	-	-	-	-	-	-
2.4 Altre passività	-	-	-	-	-	-	-	-
- con opzione di rimborso anticipato	-	-	-	-	-	-	-	-
- altri	-	-	-	-	-	-	-	-
3. Derivati finanziari								
3.1 Con titolo sottostante								
- Opzioni								
+ Posizioni lunghe	-	-	-	-	-	-	-	-
+ Posizioni corte	-	-	-	-	-	-	-	-
- Altri derivati								
+ Posizioni lunghe	-	-	-	-	-	-	-	-
+ Posizioni corte	-	-	-	-	-	-	-	-
3.2 Senza titolo sottostante								
- Opzioni								
+ Posizioni lunghe	-	-	-	-	-	-	-	-
+ Posizioni corte	-	-	-	-	-	-	-	-
- Altri derivati								
+ Posizioni lunghe	-	-	-	-	-	-	-	-
+ Posizioni corte	-	-	-	-	-	-	-	-
4. Altre operazioni fuori bilancio								
+ Posizioni lunghe	-	-	-	-	-	-	-	-
+ Posizioni corte	-	-	-	-	-	-	-	-

Indice generale

Indice di sezione

Rendiconto separato del Patrimonio BancoPosta al 31 dicembre 2021
Nota integrativa – Parte E – Informazioni sui rischi e sulle relative politiche di copertura**1. Portafoglio bancario: distribuzione per durata residua (per data di riprezzamento) delle attività e delle passività finanziarie****Valuta di denominazione: Altre valute**

Tipologia/Durata residua (milioni di euro)	A vista	Fino a 3 mesi	Da oltre 3 mesi fino a 6 mesi	Da oltre 6 mesi fino a 1 anno	Da oltre 1 anno fino a 5 anni	Da oltre 5 anni fino a 10 anni	Oltre 10 anni	Durata indet.
1. Attività per cassa	1	-	-	-	-	-	-	-
1.1 Titoli di debito	-	-	-	-	-	-	-	-
- con opzione di rimborso anticipato	-	-	-	-	-	-	-	-
- altri	-	-	-	-	-	-	-	-
1.2 Finanziamenti a banche	1	-	-	-	-	-	-	-
1.3 Finanziamenti a clientela	-	-	-	-	-	-	-	-
- c/c	-	-	-	-	-	-	-	-
- altri finanziamenti	-	-	-	-	-	-	-	-
- con opzione di rimborso anticipato	-	-	-	-	-	-	-	-
- altri	-	-	-	-	-	-	-	-
2. Passività per cassa	-	-	-	-	-	-	-	-
2.1 Debiti verso clientela	-	-	-	-	-	-	-	-
- c/c	-	-	-	-	-	-	-	-
- altri debiti	-	-	-	-	-	-	-	-
- con opzione di rimborso anticipato	-	-	-	-	-	-	-	-
- altri	-	-	-	-	-	-	-	-
2.2 Debiti verso banche	-	-	-	-	-	-	-	-
- c/c	-	-	-	-	-	-	-	-
- altri debiti	-	-	-	-	-	-	-	-
2.3 Titoli di debito	-	-	-	-	-	-	-	-
- con opzione di rimborso anticipato	-	-	-	-	-	-	-	-
- altri	-	-	-	-	-	-	-	-
2.4 Altre passività	-	-	-	-	-	-	-	-
- con opzione di rimborso anticipato	-	-	-	-	-	-	-	-
- altri	-	-	-	-	-	-	-	-
3. Derivati finanziari								
3.1 Con titolo sottostante								
- Opzioni								
+ Posizioni lunghe	-	-	-	-	-	-	-	-
+ Posizioni corte	-	-	-	-	-	-	-	-
- Altri derivati								
+ Posizioni lunghe	-	-	-	-	-	-	-	-
+ Posizioni corte	-	-	-	-	-	-	-	-
3.2 Senza titolo sottostante								
- Opzioni								
+ Posizioni lunghe	-	-	-	-	-	-	-	-
+ Posizioni corte	-	-	-	-	-	-	-	-
- Altri derivati								
+ Posizioni lunghe	-	-	-	-	-	-	-	-
+ Posizioni corte	-	-	-	-	-	-	-	-
4. Altre operazioni fuori bilancio								
+ Posizioni lunghe	-	-	-	-	-	-	-	-
+ Posizioni corte	-	-	-	-	-	-	-	-

Relazione Finanziaria Annuale 2021
Gruppo Poste Italiane

Indice di sezione

Indice generale

2. Portafoglio bancario: modelli interni e altre metodologie per l'analisi di sensitività

Rischio di tasso di interesse sul *fair value*

La *sensitivity* al rischio di tasso di interesse sul *fair value* delle posizioni interessate è calcolata in conseguenza di un ipotetico *shift* parallelo della curva dei tassi di mercato di +/- 100 bps. Le misure di sensitività indicate dall'analisi svolta offrono un riferimento di base, utilizzabile per apprezzare le potenziali variazioni del *fair value*, in caso di oscillazioni dei tassi di interesse.

Alla data del 31 dicembre 2021 il portafoglio delle Attività finanziarie valutate al *fair value* con impatto sulla redditività complessiva del Patrimonio BancoPosta ha una *duration* di 5,15 (al 31 dicembre 2020 la *duration* era pari a 5,65) per il portafoglio titoli e derivati e di 2 per i crediti di imposta. La *sensitivity* risulta evidenziata in tabella.

Rischio di tasso di interesse sul *fair value*

Data di riferimento dell'analisi (milioni di euro)	Nozionale*	Fair value	Delta valore		Margine di intermediazione		Riserve di Patrimonio netto al lordo delle imposte	
			+100bps	-100bps	+100bps	-100bps	+100bps	-100bps
Effetti 2021								
Attività finanziarie valutate al <i>fair value</i> con impatto sulla redditività complessiva								
Titoli a reddito fisso	31.415	37.626	(717)	600	-	-	(717)	600
Crediti d'imposta Legge n. 77/2020	3.538	3.301	(65)	67	-	-	(65)	67
Attivo - Derivati di copertura	2.129	77	220	(257)	-	-	220	(257)
Passivo - Derivati di copertura	-	-	-	-	-	-	-	-
Variabilità al 31 dicembre 2021	37.082	41.004	(562)	410	-	-	(562)	410
Effetti 2020								
Attività finanziarie valutate al <i>fair value</i> con impatto sulla redditività complessiva								
Titoli a reddito fisso	33.569	42.638	(1.299)	1.306	-	-	(1.299)	1.306
Crediti d'imposta Legge n. 77/2020	-	-	-	-	-	-	-	-
Attivo - Derivati di copertura	330	-	19	(20)	-	-	19	(20)
Passivo - Derivati di copertura	(2.119)	(54)	162	(179)	-	-	162	(179)
Variabilità al 31 dicembre 2020	31.780	42.584	(1.118)	1.107	-	-	(1.118)	1.107

* Per i derivati che comportano lo scambio di capitali (titoli o altre attività) è stato indicato il prezzo di regolamento dei contratti così come richiesto dalla Circolare n. 262/2005 della Banca d'Italia.

Il complesso degli impieghi del Patrimonio BancoPosta è classificato nelle Attività finanziarie valutate al costo ammortizzato, nelle Attività finanziarie valutate al *fair value* con impatto sulla redditività complessiva e nelle Altre attività relativamente ai crediti d'imposta Legge n. 77/2020. La *sensitivity analysis* riportata riguarda queste ultime due categorie di attività e i relativi strumenti finanziari derivati.

In particolare, il rischio in commento riguarda:

- nell'ambito delle Attività finanziarie valutate al *fair value* con impatto sulla redditività complessiva, titoli di Stato a reddito fisso per 37.626 milioni di euro, costituiti da titoli a tasso fisso per 12.056 milioni di euro, titoli a tasso variabile per 403 milioni di euro, titoli a tasso variabile ricondotti a posizioni di tasso fisso mediante *interest rate swap* di *cash flow hedge* per 2.375 milioni di euro, titoli indicizzati all'inflazione per 864 milioni di euro e titoli a tasso fisso o variabile ricondotti a posizioni a tasso variabile mediante contratti derivati di *fair value hedge* per 21.928 milioni di euro (di cui 14.403 milioni di euro con partenza *forward start*);
- nell'ambito dei derivati di copertura, contratti di vendita a termine di titoli di Stato per un valore nozionale di 2.129 milioni di euro, classificati come derivati di copertura di *cash flow hedge*;
- nell'ambito delle Altre attività, crediti d'imposta Legge n.77/2020 per un *fair value* complessivo di 3.301 milioni di euro.

Indice generale

Indice di sezione

Rendiconto separato del Patrimonio BancoPosta al 31 dicembre 2021
Nota integrativa – Parte E – Informazioni sui rischi e sulle relative politiche di copertura

Rischio spread

Il rischio *spread* è riconducibile alla significatività assunta dall'impatto dello *spread* tra tassi di rendimento dei debiti sovrani sul *fair value* dei titoli euro governativi, dove lo *spread* riflette la percezione di mercato del merito creditizio degli enti emittenti.

La sensibilità del valore del portafoglio dei titoli emessi o garantiti dallo Stato italiano al rischio creditizio della Repubblica italiana risulta superiore a quella riferita al solo movimento dei tassi di interesse c.d. *risk free*. Tale situazione ha origine dal fatto che la variazione dello *spread* creditizio non è oggetto di copertura e riguarda l'intero portafoglio titoli e quindi sia la componente a tasso fisso, sia quella a tasso variabile. Infatti in quest'ultimo caso i derivati di *fair value*, che trasformano il titolo in tasso variabile, coprono solo il rischio tasso di interesse "*risk free*" e non anche il rischio creditizio. Pertanto, una variazione dello *spread* creditizio impatta in eguale misura tanto sui titoli a tasso fisso che sui titoli a tasso variabile.

La *sensitivity* allo *spread*²⁴⁷ è calcolata applicando uno *shift* di +/- 100 bps alla curva dei rendimenti dei titoli governativi italiani.

Di seguito si riporta l'esito dell'analisi di sensibilità effettuata.

Rischio spread sul *fair value*

Data di riferimento dell'analisi (milioni di euro)	Nozionale*	Fair value	Delta valore		Margine di intermediazione		Riserve di Patrimonio netto al lordo delle imposte	
			+100bps	-100bps	+100bps	-100bps	+100bps	-100bps
Effetti 2021								
Attività finanziarie valutate al <i>fair value</i> con impatto sulla redditività complessiva								
Titoli a reddito fisso	31.415	37.626	(4.305)	5.198	-	-	(4.305)	5.198
Attivo - Derivati di copertura	2.129	77	227	(264)	-	-	227	(264)
Passivo - Derivati di copertura	-	-	-	-	-	-	-	-
Variabilità al 31 dicembre 2021	33.544	37.703	(4.078)	4.934	-	-	(4.078)	4.934
Effetti 2020								
Attività finanziarie valutate al <i>fair value</i> con impatto sulla redditività complessiva								
Titoli a reddito fisso	33.569	42.638	(4.376)	5.227	-	-	(4.376)	5.227
Attivo - Derivati di copertura	330	-	19	(21)	-	-	19	(21)
Passivo - Derivati di copertura	(2.119)	(54)	170	(187)	-	-	170	(187)
Variabilità al 31 dicembre 2020	31.780	42.584	(4.187)	5.019	-	-	(4.187)	5.019

* Per i derivati che comportano lo scambio di capitali (titoli o altre attività) è stato indicato il prezzo di regolamento dei contratti così come richiesto dalla Circolare n. 262/2005 della Banca d'Italia.

Si evidenzia che un'eventuale variazione dello *spread* non comporterebbe effetti contabili sul portafoglio delle Attività finanziarie valutate al costo ammortizzato, ma inciderebbe unicamente sull'ammontare delle *plus/minus* latenti. In altri termini, i titoli a reddito fisso valutati al costo ammortizzato che al 31 dicembre 2021 ammontano a 33.110 milioni di euro (nominale di 28.027 milioni di euro) e il cui *fair value* è di 33.662 milioni di euro, a seguito di un incremento di 100 bps dello *spread*, subirebbero una variazione negativa del *fair value*, non riflessa nei dati contabili, di circa 4,17 miliardi di euro.

Le variazioni dello *spread* non rilevano ai fini dei requisiti patrimoniali richiesti al Patrimonio destinato BancoPosta non essendo le riserve di *fair value* comprese nei fondi propri utili ai fini di vigilanza.

Oltre che con l'analisi di *sensitivity*, il Patrimonio BancoPosta monitora il rischio in commento mediante il calcolo della massima perdita potenziale (*VaR* – *Value at Risk*). Di seguito si riporta l'esito dell'analisi di *VaR* effettuata tenendo in considerazione la variabilità del fattore rischio *spread*.

247. Le grandezze utilizzate per lo sviluppo della *sensitivity* sono la curva tasso *swap* e la curva BTP (il tasso *swap* a 10 anni è pari a 30 bps, e lo *spread* del BTP rispetto al tasso *swap* a 10 anni è pari a 87 bps).

Relazione Finanziaria Annuale 2021
Gruppo Poste Italiane

Indice di sezione

Indice generale

Rischio *spread* - Analisi di VaR

Data di riferimento dell'analisi (milioni di euro)	Esposizione al rischio		SpreadVaR
	Nozionale	Fair value	
Effetti 2021			
Attività finanziarie valutate al <i>fair value</i> con impatto sulla redditività complessiva			
Titoli a reddito fisso*	31.415	37.626	267
Variabilità al 31 dicembre 2021	31.415	37.626	267
Effetti 2020			
Attività finanziarie valutate al <i>fair value</i> con impatto sulla redditività complessiva			
Titoli a reddito fisso*	33.569	42.638	231
Variabilità al 31 dicembre 2020	33.569	42.638	231

* Il VaR relativo ai titoli a reddito fisso tiene conto anche delle operazioni di vendita a termine.

Il calcolo della massima perdita potenziale (VaR – *Value at Risk*), stimata su basi statistiche con un orizzonte temporale di 1 giorno e un livello di confidenza del 99%, è utilizzato dal Patrimonio BancoPosta anche per il monitoraggio del rischio di mercato. L'analisi effettuata tramite il VaR tiene in considerazione la variabilità del fattore di rischio (*spread*) che storicamente si è manifestata, non limitando l'analisi a uno *shift* parallelo di tutta la curva.

Al fine di monitorare, in maniera congiunta, il rischio *spread* e il rischio tasso di interesse sul *fair value*, di seguito si riporta anche l'esito dell'analisi del VaR effettuata con riferimento alle Attività finanziarie valutate al *fair value* con impatto sulla redditività complessiva e ai relativi strumenti finanziari derivati, tenendo in considerazione la variabilità di entrambi i fattori di rischio:

(milioni di euro)	2021	2020
VaR medio	(586)	(552)
VaR minimo	(287)	(225)
VaR massimo	(1.626)	(1.385)

Tenuto conto sia delle Attività finanziarie valutate al *fair value* con impatto sulla redditività complessiva (comprensive dei relativi derivati di copertura in essere) che delle vendite a termine l'analisi congiunta del rischio *spread* e del rischio tasso di interesse sul *fair value* evidenzia al 31 dicembre 2021 una perdita potenziale pari a 337 milioni di euro (VaR fine periodo). L'aumento del VaR di fine periodo rispetto ai 226 milioni di euro del 31 dicembre 2020 è dovuta all'aumento della volatilità registrata sui mercati nel corso dell'anno.

Indice generale

Indice di sezione

Rendiconto separato del Patrimonio BancoPosta al 31 dicembre 2021
Nota integrativa – Parte E – Informazioni sui rischi e sulle relative politiche di copertura**Rischio di tasso di interesse sui flussi finanziari**

Al 31 dicembre 2020 e al 31 dicembre 2021, la *sensitivity* al rischio di tasso di interesse sui flussi finanziari prodotta dagli strumenti interessati è riassunta nella tabella qui di seguito, calcolata ipotizzando uno *shift* parallelo della curva dei tassi di mercato di +/- 100 bps.

Rischio di tasso di interesse sui flussi finanziari

(milioni di euro)	2021			2020		
	Esposizione a rischio	Margine di intermediazione		Esposizione a rischio	Margine di intermediazione	
		+100 bps	-100 bps		+100 bps	-100 bps
Cassa						
- Depositi presso Banca d'Italia	4.771	48	(48)	3.362	34	(34)
- Depositi presso banche	4	-	-	4	-	-
Attività finanziarie valutate al costo ammortizzato						
Crediti verso banche						
- <i>Collateral</i> a garanzia	3.313	33	(33)	6.289	63	(63)
Crediti verso clientela						
- Deposito presso il MEF (<i>raccolta pubblica</i>)	12.712	127	(127)	7.340	73	(73)
- Deposito presso il MEF (<i>raccolta privati</i>)	1.990	20	(20)	1.991	20	(20)
- <i>Collateral</i> a garanzia	1.545	15	(15)	1.205	12	(12)
- Crediti verso Patrimonio non destinato	175	2	(2)	898	9	(9)
- Titoli a reddito fisso	5.770	58	(58)	4.070	41	(41)
Attività finanziarie valutate al <i>fair value</i> con impatto sulla redditività complessiva						
- Titoli a reddito fisso	9.800	98	(98)	6.029	60	(60)
Passività finanziarie valutate al costo ammortizzato						
Debiti verso banche						
- <i>Collateral</i> a garanzia	(219)	(2)	2	(392)	(4)	4
- Pronti contro termine	(2.956)	(30)	30	(900)	(9)	9
Debiti verso clientela						
- <i>Collateral</i> a garanzia	(9)	-	-	-	-	-
Totale variabilità	36.896	369	(369)	29.896	299	(299)

Al 31 dicembre 2021, il rischio in commento è ascrivibile prevalentemente a:

- attività di impiego presso il MEF della liquidità proveniente dalla raccolta su conti correnti postali della Pubblica Amministrazione e dei privati;
- depositi presso Banca d'Italia delle temporanee eccedenze di liquidità derivanti dalla raccolta da privati;
- titoli a tasso fisso emessi dallo Stato italiano ricondotti a posizioni a tasso variabile attraverso la stipula di contratti derivati di *fair value hedge* per un valore nominale complessivo di 15.070 milioni di euro principalmente relativi a: (i) titoli dello Stato italiano per 6.046 milioni di euro, la cui copertura di *fair value hedge* inizia a produrre i suoi effetti nei 12 mesi successivi al periodo in commento; (ii) titoli della Repubblica Italiana del valore nominale di 100 milioni di euro con rendimento legato all'inflazione;
- titoli a tasso variabile emessi dallo Stato italiano per un valore nominale complessivo di 400 milioni di euro;
- crediti di complessivi 4.858 milioni di euro per depositi in garanzia prestati come *collateral* di passività per strumenti finanziari derivati e pronti contro termine.

Relazione Finanziaria Annuale 2021
Gruppo Poste Italiane

Indice di sezione

Indice generale

Rischio di tasso di inflazione sui flussi finanziari

Al 31 dicembre 2021 il rischio in commento riguarda i titoli di Stato indicizzati all'inflazione che non sono stati oggetto di copertura di *cash flow hedge* o *fair value hedge*, detenuti dal Patrimonio BancoPosta per un nominale di 902 milioni di euro e un valore di bilancio di 1.101 milioni di euro; gli effetti dell'analisi di sensitività sono trascurabili.

Rischio di prezzo

L'analisi di *sensitivity* sugli strumenti finanziari sensibili al rischio di prezzo si basa su uno *stress* di variabilità calcolato con riferimento alla volatilità storica ad un anno, considerata rappresentativa delle possibili variazioni di mercato.

Rischio di prezzo

Data di riferimento dell'analisi (milioni di euro)	Posizione	Delta valore		Margine di intermediazione		Riserve di Patrimonio netto al lordo delle imposte	
		+ Vol	- Vol	+ Vol	- Vol	+ Vol	- Vol
Effetti 2021							
Attività finanziarie valutate al <i>fair value</i> con impatto a Conto economico							
Titoli di capitale	39	10	(10)	10	(10)	-	-
Passività finanziarie di negoziazione	(3)	(9)	9	(9)	9	-	-
Variabilità al 31 dicembre 2021	36	1	(1)	1	(1)	-	-
Effetti 2020							
Attività finanziarie valutate al <i>fair value</i> con impatto a Conto economico							
Titoli di capitale	72	31	(31)	31	(31)	-	-
Passività finanziarie di negoziazione	(20)	(31)	31	(31)	31	-	-
Variabilità al 31 dicembre 2020	52	-	-	-	-	-	-

Gli investimenti in azioni sono commentati nella Parte B, Attivo, tabella 2.5.

Ai fini dell'analisi di *sensitivity*, agli investimenti in azioni privilegiate di Visa Incorporated (Serie C *Convertible Participating Preferred Stock* e Serie A *Preferred Stock*²⁴⁸) presenti in portafoglio è stato associato il corrispondente valore delle azioni Classe A, tenuto conto della volatilità delle azioni quotate sul NYSE. Tale volatilità è stata attenuata dalla vendita a termine parziale pari a circa il 90% delle azioni ordinarie Visa Incorporated Serie C, stipulata nel corso del 2021. Il rischio di prezzo per le citate azioni è anche monitorato mediante il calcolo del VaR.

Di seguito si riporta l'esito dell'analisi del VaR effettuata:

(milioni di euro)	2021	2020
VaR fine periodo	-	-
VaR medio	-	-
VaR minimo	-	-
VaR massimo	(1)	(1)

248. Le azioni privilegiate Visa Incorporated Serie A *Preferred Stock* erano presenti nel portafoglio al 31 dicembre 2020 e sono state vendute nel mese di giugno 2021.

[Indice generale](#)[Indice di sezione](#)Rendiconto separato del Patrimonio BancoPosta al 31 dicembre 2021
Nota integrativa – Parte E – Informazioni sui rischi e sulle relative politiche di copertura

2.3 Rischio di cambio

Informazioni di natura qualitativa

A. Aspetti generali, processi di gestione e metodi di misurazione del rischio di cambio

Il rischio di cambio rappresenta il rischio di subire perdite per effetto di avverse variazioni dei corsi delle divise estere su tutte le posizioni detenute indipendentemente dal portafoglio di allocazione. Tale rischio per il Patrimonio BancoPosta deriva principalmente dai conti correnti bancari in valuta, dalla cassa valute e dalle azioni VISA²⁴⁹.

Il controllo del rischio di cambio è assicurato dalla funzione *Risk Management* e si basa sulle risultanze delle analisi di misurazione dell'esposizione al rischio e sul rispetto di quanto indicato nelle Linee guida della gestione finanziaria che limitano l'operatività in cambi ai servizi di cambia valute e bonifici esteri.

La misurazione del rischio di cambio viene effettuata utilizzando la metodologia prudenziale in vigore per le banche (cfr. Regolamento (UE) n. 575/2013). Inoltre viene effettuata periodicamente l'analisi di sensitività sulle poste soggette a rischio di cambio con riferimento alle posizioni più significative ipotizzando uno scenario di *stress* determinato dai livelli di volatilità del tasso di cambio per ciascuna posizione valutaria ritenuta rilevante. In particolare, è applicata una variazione del tasso di cambio pari alla volatilità storica ad un anno, considerata rappresentativa delle possibili variazioni di mercato.

249. Il rischio di cambio relativo alle azioni VISA è stato mitigato attraverso un'operazione di vendita a termine posta in essere nel corso del 2019.

Relazione Finanziaria Annuale 2021
Gruppo Poste Italiane

[Indice di sezione](#)

[Indice generale](#)

B. Attività di copertura del rischio di cambio

Informazioni di natura quantitativa

1. Distribuzione per valuta di denominazione delle attività, delle passività e dei derivati

Voci (milioni di euro)	Valute						Altre valute
	Dollari USA	Franchi Svizzera	Sterlina Gran Bretagna	Yen Giappone	Dinaro Tunisia		
A. Attività finanziarie	52	6	3	-	-	-	
A.1 Titoli di debito	-	-	-	-	-	-	
A.2 Titoli di capitale	39	-	-	-	-	-	
A.3 Finanziamenti a banche	13	6	3	-	-	-	
A.4 Finanziamenti a clientela	-	-	-	-	-	-	
A.5 Altre attività finanziarie	-	-	-	-	-	-	
B. Altre attività	-	-	-	-	-	-	
C. Passività finanziarie	-	-	-	-	-	-	
C.1 Debiti verso banche	-	-	-	-	-	-	
C.2 Debiti verso clientela	-	-	-	-	-	-	
C.3 Titoli di debito	-	-	-	-	-	-	
C.4 Altre passività finanziarie	-	-	-	-	-	-	
D. Altre passività	-	-	-	-	-	-	
E. Derivati finanziari							
- Opzioni							
+ Posizioni lunghe	-	-	-	-	-	-	
+ Posizioni corte	-	-	-	-	-	-	
- Altri derivati							
+ Posizioni lunghe	35	-	-	-	-	-	
+ Posizioni corte	37	-	-	-	-	-	
Totale attività	87	6	3	-	-	-	
Totale passività	37	-	-	-	-	-	
Sbilancio (+/-)	50	6	3	-	-	-	

Le "Altre attività" si riferiscono alla valuta giacente presso gli Uffici Postali per il servizio di cambia valuta.

Indice generale

Indice di sezione

Rendiconto separato del Patrimonio BancoPosta al 31 dicembre 2021
Nota integrativa – Parte E – Informazioni sui rischi e sulle relative politiche di copertura

2. Modelli interni e altre metodologie per l'analisi di sensitività

L'applicazione della volatilità verificatasi nell'esercizio al tasso di cambio con riferimento alle esposizioni più significative, rappresentate da investimenti in azioni, determina gli effetti rappresentati nella tabella seguente.

Rischio di cambio - Valuta USD

Data di riferimento dell'analisi (milioni di euro)	Posizione in USD/000	Posizione in EUR/000	Delta valore		Margine di intermediazione		Riserve di Patrimonio netto al lordo delle imposte	
			+ Vol 260gg	- Vol 260gg	+ Vol 260gg	- Vol 260gg	+ Vol 260gg	- Vol 260gg
Effetti 2021								
Attività finanziarie valutate al <i>fair value</i> con impatto a Conto economico								
Titoli di capitale	44	39	2	(2)	2	(2)	-	-
Passività di negoziazione	(3)	(3)	(2)	2	(2)	2	-	-
Variabilità al 31 dicembre 2021	41	36	-	-	-	-	-	-
Effetti 2020								
Attività finanziarie valutate al <i>fair value</i> con impatto a Conto economico								
Titoli di capitale	89	72	5	(5)	5	(5)	-	-
Passività di negoziazione	(24)	(20)	(1)	1	(1)	1	-	-
Variabilità al 31 dicembre 2020	65	52	4	(4)	4	(4)	-	-

Relazione Finanziaria Annuale 2021
Gruppo Poste Italiane

Indice di sezione

Indice generale

Sezione 3 – Gli strumenti derivati e le politiche di copertura

3.1 Gli strumenti derivati di negoziazione

A. Derivati finanziari

A.1 Derivati finanziari di negoziazione: valori nozionali di fine periodo

Attività sottostanti/Tipologie derivati (milioni di euro)	Totale al 31.12.2021				Totale al 31.12.2020			
	Over the counter			Mercati organizzati	Over the counter			Mercati organizzati
	Controparti centrali	Senza controparti centrali			Controparti centrali	Senza controparti centrali		
		Con accordi di compensazione	Senza accordi di compensazione		Con accordi di compensazione	Senza accordi di compensazione		
1. Titoli di debito e tassi d'interesse	-	-	-	-	-	-	-	
a) Opzioni	-	-	-	-	-	-	-	
b) Swap	-	-	-	-	-	-	-	
c) Forward	-	-	-	-	-	-	-	
d) Futures	-	-	-	-	-	-	-	
e) Altri	-	-	-	-	-	-	-	
2. Titoli di capitale e indici azionari	-	35	-	-	-	51	-	
a) Opzioni	-	-	-	-	-	-	-	
b) Swap	-	-	-	-	-	-	-	
c) Forward	-	35	-	-	-	51	-	
d) Futures	-	-	-	-	-	-	-	
e) Altri	-	-	-	-	-	-	-	
3. Valute e oro	-	-	-	-	-	-	-	
a) Opzioni	-	-	-	-	-	-	-	
b) Swap	-	-	-	-	-	-	-	
c) Forward	-	-	-	-	-	-	-	
d) Futures	-	-	-	-	-	-	-	
e) Altri	-	-	-	-	-	-	-	
4. Merci	-	-	-	-	-	-	-	
5. Altri	-	-	-	-	-	-	-	
Totale	-	35	-	-	-	51	-	

Indice generale

Indice di sezione

Rendiconto separato del Patrimonio BancoPosta al 31 dicembre 2021
Nota integrativa – Parte E – Informazioni sui rischi e sulle relative politiche di coperturaA.2 Derivati finanziari di negoziazione: *fair value* lordo positivo e negativo – ripartizione per prodotti

Tipologie derivati (milioni di euro)	Totale al 31.12.2021				Totale al 31.12.2020			
	Over the counter			Mercati organizzati	Over the counter			Mercati organizzati
	Controparti centrali	Senza controparti centrali			Controparti centrali	Senza controparti centrali		
		Con accordi di compensazione	Senza accordi di compensazione	Con accordi di compensazione		Senza accordi di compensazione		
1. Fair value positivo								
a) Opzioni	-	-	-	-	-	-	-	-
b) Interest rate swap	-	-	-	-	-	-	-	-
c) Cross currency swap	-	-	-	-	-	-	-	-
d) Equity swap	-	-	-	-	-	-	-	-
e) Forward	-	-	-	-	-	-	-	-
f) Futures	-	-	-	-	-	-	-	-
g) Altri	-	-	-	-	-	-	-	-
Totale	-	-	-	-	-	-	-	-
2. Fair value negativo								
a) Opzioni	-	-	-	-	-	-	-	-
b) Interest rate swap	-	-	-	-	-	-	-	-
c) Cross currency swap	-	-	-	-	-	-	-	-
d) Equity swap	-	-	-	-	-	-	-	-
e) Forward	-	(3)	-	-	(20)	-	-	-
f) Futures	-	-	-	-	-	-	-	-
g) Altri	-	-	-	-	-	-	-	-
Totale	-	(3)	-	-	(20)	-	-	-

Relazione Finanziaria Annuale 2021
Gruppo Poste Italiane

Indice di sezione

Indice generale

A.3 Derivati finanziari di negoziazione OTC: valori nozionali, *fair value* lordo positivo e negativo per controparti

Attività sottostanti (milioni di euro)	Controparti centrali	Banche	Altre società finanziarie	Altri soggetti
Contratti non rientranti in accordi di compensazione				
1) Titoli di debito e tassi d'interesse				
- valore nozionale	X	-	-	-
- <i>fair value</i> positivo	X	-	-	-
- <i>fair value</i> negativo	X	-	-	-
2) Titoli di capitale e indici azionari				
- valore nozionale	X	-	-	-
- <i>fair value</i> positivo	X	-	-	-
- <i>fair value</i> negativo	X	-	-	-
3) Valute e oro				
- valore nozionale	X	-	-	-
- <i>fair value</i> positivo	X	-	-	-
- <i>fair value</i> negativo	X	-	-	-
4) Merci				
- valore nozionale	X	-	-	-
- <i>fair value</i> positivo	X	-	-	-
- <i>fair value</i> negativo	X	-	-	-
5) Altri				
- valore nozionale	X	-	-	-
- <i>fair value</i> positivo	X	-	-	-
- <i>fair value</i> negativo	X	-	-	-
Contratti rientranti in accordi di compensazione				
1) Titoli di debito e tassi d'interesse				
- valore nozionale	-	-	-	-
- <i>fair value</i> positivo	-	-	-	-
- <i>fair value</i> negativo	-	-	-	-
2) Titoli di capitale e indici azionari				
- valore nozionale	-	35	-	-
- <i>fair value</i> positivo	-	-	-	-
- <i>fair value</i> negativo	-	(3)	-	-
3) Valute e oro				
- valore nozionale	-	-	-	-
- <i>fair value</i> positivo	-	-	-	-
- <i>fair value</i> negativo	-	-	-	-
4) Merci				
- valore nozionale	-	-	-	-
- <i>fair value</i> positivo	-	-	-	-
- <i>fair value</i> negativo	-	-	-	-
5) Altri				
- valore nozionale	-	-	-	-
- <i>fair value</i> positivo	-	-	-	-
- <i>fair value</i> negativo	-	-	-	-

Indice generale

Indice di sezione

Rendiconto separato del Patrimonio BancoPosta al 31 dicembre 2021
Nota integrativa – Parte E – Informazioni sui rischi e sulle relative politiche di copertura**A.4 Vita residua dei derivati finanziari di negoziazione OTC: valori nozionali**

Sottostanti/Vita residua (milioni di euro)	Fino a 1 anno	Oltre 1 anno e fino a 5 anni	Oltre 5 anni	Totale
A.1 Derivati finanziari su titoli di debito e tassi d'interesse	-	-	-	-
A.2 Derivati finanziari su titoli di capitale e indici azionari	-	35	-	35
A.3 Derivati finanziari su valute e oro	-	-	-	-
A.4 Derivati finanziari su merci	-	-	-	-
A.5 Altri derivati finanziari	-	-	-	-
Totale al 31.12.2021	-	35	-	35
Totale al 31.12.2020	51	-	-	51

3.2 Le coperture contabili

Il Patrimonio BancoPosta attua politiche di copertura del *fair value* e dei flussi finanziari per le quali si è avvalso della facoltà prevista dall'IFRS 9 di mantenere le preesistenti regole di contabilizzazione previste dallo IAS 39.

La riforma dei principali parametri di riferimento dei tassi di interesse denominata "Riforma IBOR (*InterBank Offered Rate*)", ha coinvolto gli organismi di regolamentazione in varie giurisdizioni in tutto il mondo con l'obiettivo di sostituire alcuni tassi interbancari con tassi alternativi privi di rischio e di predisporre le linee guida per aggiornare i modelli contrattuali.

Attualmente i principali indici di riferimento per l'area euro sono:

- l'*Euro Short Term Rate* - ESTR (amministrato dalla Banca Centrale Europea e pubblicato a partire dal 2 ottobre 2019) che ha sostituito l'*Euro OverNight Index Average* (EONIA – non più quotato dal 1 gennaio 2022) ridefinendolo come ESTR più 8,5 bp;
- l'EURIBOR (amministrato dallo *European Money Market Institute*), il cui processo di riforma si è concluso a novembre 2019.

Il Patrimonio BancoPosta detiene strumenti finanziari indicizzati all'EURIBOR che continua ad essere quotato giornalmente e i relativi flussi di cassa continuano ad essere scambiati con le controparti come di consueto. Relativamente a questo parametro non vi è dunque incertezza derivante dalla riforma IBOR al 31 dicembre 2021. Tali strumenti sono oggetto di collateralizzazione giornaliera remunerata ad EONIA nel 2021 e ad ESTR a partire dal 2022.

In particolare, il Patrimonio destinato detiene *interest rate swaps* designati come strumenti di copertura di *fair value hedge* che hanno la c.d. "gamba" variabile indicizzata all'EURIBOR, per un nozionale di 37.870 milioni di euro. Con particolare riferimento a questi strumenti, i cui flussi di cassa erano alla data del 31 dicembre 2021 scontati al tasso EONIA, il Patrimonio destinato BancoPosta ha proceduto alla modifica dei contratti in essere con le controparti, ridefinendo il tasso di sconto come ESTR più 8,5 bp.

Informazioni di natura qualitativa**A. Attività di copertura del *fair value***

Il Patrimonio BancoPosta detiene un portafoglio di titoli di Stato, BTP a tasso fisso e BTP indicizzati all'inflazione, esposto alle variazioni di *fair value* dovute all'oscillazione dei tassi di interesse e del tasso di inflazione.

Al fine di limitare il rischio di tasso sul *fair value*, il Patrimonio BancoPosta stipula contratti di *Interest Rate Swap* (IRS) *Over the Counter* (OTC) di *fair value hedge* designati a copertura specifica dei titoli in portafoglio. L'obiettivo di tali operazioni è proteggere il *fair value* dei titoli dalle oscillazioni dei tassi di interesse o dell'inflazione.

Inoltre, il Patrimonio BancoPosta effettua operatività in Pronti contro termine passivi, su titoli euro governativi o con garanzia dello Stato Italiano, con diverse finalità tra le quali quella di investire in titoli di Stato, di fronteggiare fabbisogni di liquidità derivanti dalla dinamica della raccolta sui conti correnti e di gestire attivamente la posizione di tesoreria e i depositi di garanzia a fronte di operazioni di collateralizzazione. Tali operazioni sono principalmente a tasso fisso e, pertanto, sono esposte alle variazioni di *fair value* dovute all'oscillazione dei tassi di interesse.

Al fine di limitare il rischio di tasso sul *fair value*, il Patrimonio BancoPosta stipula contratti di *Interest Rate Swap* (IRS) *Over the Counter* (OTC) di *fair value hedge* designati a copertura specifica dei Pronti contro termine in portafoglio.

B. Attività di copertura dei flussi finanziari

Il Patrimonio BancoPosta stipula:

- contratti di **acquisto a termine** di titoli di Stato, al fine di limitare l'esposizione al rischio di tasso di interesse derivante dall'esigenza di reinvestire la liquidità rinveniente dai titoli in portafoglio giunti a scadenza;
- contratti di **vendita a termine** di titoli di Stato, al fine di perseguire la stabilizzazione dei rendimenti.

Tali derivati si configurano come operazioni di *cash flow hedge* di *forecast transactions*.

Inoltre, il Patrimonio BancoPosta detiene un portafoglio di titoli BTP indicizzati all'inflazione esposto alla variabilità dei flussi di cassa con riferimento al parametro variabile inflazione.

Al fine di limitare il rischio di tasso d'interesse sui flussi finanziari, il Patrimonio BancoPosta stipula *Interest Rate Swap* o *Inflation Swap* OTC di *cash flow hedge* aventi ad oggetto la copertura specifica dei titoli in portafoglio. L'obiettivo di tali operazioni è stabilizzare il rendimento del titolo fino alla scadenza, indipendentemente dall'andamento futuro del parametro variabile.

C. Attività di copertura di investimenti esteri

Il Patrimonio BancoPosta non attua politiche di copertura di investimenti esteri.

D. Strumenti di copertura

Con riferimento agli strumenti di copertura di *fair value hedge*, la principale fonte di inefficacia identificata è rappresentata dall'uso di *spread*/tassi fissi²⁵⁰ differenti nella determinazione del *fair value* del derivato ipotetico e del derivato effettivamente stipulato. In particolare, ai fini della valutazione dell'efficacia della relazione di copertura, per il primo si considera lo *spread*/tasso fisso al *mid* di mercato che rende il *present value* alla *settlement date* pari a zero, per il secondo quello effettivamente concordato con la controparte.

Con riferimento agli strumenti di copertura di *cash flow hedge*, la principale fonte di inefficacia identificata è rappresentata dalla componente a tasso fisso utilizzata nella determinazione del *fair value* del derivato ipotetico e del derivato stipulato. In particolare, ai fini della valutazione dell'efficacia della relazione di copertura, si considera per il primo il tasso fisso di mercato che rende il *present value* alla *settlement date* pari a zero, per il secondo quello effettivamente concordato con la controparte.

Con riferimento alle coperture di *forecast transactions*, non sono state identificate fonti di inefficacia essendo ipotizzata la perfetta coincidenza tra i prezzi *forward* delle controparti e i prezzi *forward* teorici.

E. Elementi coperti

Il Patrimonio BancoPosta designa come elementi coperti:

- titoli in portafoglio a tasso fisso e indicizzati all'inflazione e Pronti contro termine passivi a tasso fisso, nell'ambito delle politiche di copertura del *fair value*;
- titoli in portafoglio indicizzati all'inflazione e *forecast transactions*, nell'ambito di politiche di copertura dei flussi finanziari.

In particolare, nelle coperture di *fair value* dei titoli di Stato, il rischio di credito della Repubblica Italiana non è oggetto di copertura ed è fissato per tutta la durata dello *swap*. Inoltre, sono attuate coperture totali, con data di inizio immediata e contestuale alla data di acquisto del titolo (*swap spot start*), e parziali con data di inizio successiva a quella di acquisto del titolo (*swap forward start*).

Per quanto riguarda le coperture di *fair value* dei Pronti contro termine sono attuate coperture totali, con data di inizio immediata.

²⁵⁰. Per i Pronti contro termine, la copertura è effettuata definendo la componente a tasso variabile semplicemente indicizzata all'EURIBOR e la componente a tasso fisso che incorpora, invece, le condizioni di mercato.

[Indice generale](#)[Indice di sezione](#)Rendiconto separato del Patrimonio BancoPosta al 31 dicembre 2021
Nota integrativa – Parte E – Informazioni sui rischi e sulle relative politiche di copertura

Con riferimento alle coperture di *fair value hedge*, il Patrimonio BancoPosta valuta l'efficacia del derivato designato in ogni relazione di copertura nel compensare le variazioni di *fair value* dello strumento coperto attraverso un test retrospettivo ed un test prospettico²⁵¹, utilizzando i metodi di seguito dettagliati.

Con riferimento al test di efficacia retrospettivo, si utilizza l'approccio del "*Dollar offset attraverso il derivato ipotetico*"²⁵². Mediante tale approccio, viene considerato il rapporto (*Hedge Ratio*) tra la variazione del *fair value* del derivato effettivamente stipulato e la variazione del *fair value* del derivato ipotetico, intervenute nell'intervallo temporale compreso tra la data di stipula dell'operazione e la data di valutazione. La copertura è considerata efficace se l'*Hedge Ratio* è compreso nell'intervallo 80%-125%.

Il derivato ipotetico e il derivato effettivamente stipulato hanno una *settlement date* coerente con l'inizio della copertura (*Spot o Forward start* – per i soli titoli di Stato) e si differenziano per la sola componente *spread*/tasso fisso che è quindi considerata, come già evidenziato, la principale fonte di inefficacia. La parziale inefficacia della copertura, pari alla differenza tra le variazioni di valore dei due derivati (ipotetico ed effettivo) costituisce l'effetto netto della copertura separatamente rilevato a Conto Economico.

Ai fini del test di efficacia prospettico, sono adottati approcci diversi a seconda delle caratteristiche dello *swap* di copertura. In particolare:

- l'approccio dei cosiddetti "*Critical terms*"²⁵³ per gli *swap spot start*, per i quali "*at inception*" è stato verificato che le caratteristiche della gamba fissa consentono di replicare esattamente i flussi fissi incassati sul titolo oggetto di copertura;
- l'approccio "*Dollar offset attraverso il derivato ipotetico*" per gli *swap forward start* e per gli *swap* di copertura dei Pronti contro termine per i quali il test di efficacia prospettico è effettuato calcolando l'*Hedge Ratio* come rapporto tra la variazione del *fair value* del derivato ipotetico e la variazione del *fair value* del derivato effettivo²⁵⁴. La copertura è considerata efficace se l'*Hedge Ratio* è compreso nell'intervallo 80% - 125%.

Con riferimento alle coperture di *cash flow hedge*, il Patrimonio BancoPosta valuta l'efficacia del derivato designato in ogni relazione di copertura attraverso un test retrospettivo ed un test prospettico.

Relativamente a coperture di *forecast transaction*, il test di efficacia retrospettivo prevede il calcolo di un *Hedge Ratio* definito come rapporto tra il differenziale tra il *fair value* dell'operazione *forward* chiusa con la controparte alla data di *testing* e di *inception* e il valore attualizzato del differenziale tra il prezzo *forward* teorico del BTP calcolato alla data di *testing* e di *inception*. Ipotizzando la perfetta coincidenza tra i prezzi *forward* delle controparti e i prezzi *forward* teorici, la percentuale di efficacia è sempre pari al 100%. Pertanto non sussistono fonti di inefficacia.

Ai fini del test di efficacia prospettico, si applica l'approccio dei cosiddetti "*Critical terms*" considerata "*at inception*" la coerenza tra strumento di copertura e strumento coperto in base alle caratteristiche qualitative dei contratti²⁵⁵.

Relativamente alla copertura di titoli indicizzati all'inflazione, il test di efficacia retrospettivo considera il rapporto (*Hedge Ratio*) tra la variazione del *fair value* del derivato effettivamente stipulato e la variazione del *fair value* del derivato ipotetico, intervenute nell'intervallo temporale compreso tra la data di stipula dell'operazione e la data di valutazione. La copertura è considerata efficace se l'*Hedge Ratio* è compreso nell'intervallo 80%-125%.

Il derivato ipotetico e il derivato stipulato hanno una *settlement date* coincidente con l'inizio della copertura e si differenziano per la componente a tasso fisso. Inoltre, per i derivati di copertura dei BTP indicizzati all'inflazione, il *fair value* alla data di *settlement* è pari al rateo del titolo maturato dall'ultima data di stacco cedola alla data di *settlement* del derivato. Pertanto, entrambe le fattispecie, sono considerate le principali fonti di inefficacia.

251. Lo IAS 39 richiede di effettuare due test di efficacia:

- test prospettico: attesta che la relazione di copertura ci si aspetta sia altamente efficace nei periodi futuri;
- test retrospettivo: attesta che la relazione di copertura è stata efficace dall'*inception* alla data di *reporting*.

Al fine di definire una copertura efficace, il test prospettico deve dimostrare che la copertura sia altamente efficace nel compensare le variazioni di *fair value* o di *cash flow* attribuibili allo strumento coperto durante il periodo di designazione, mentre il risultato del test retrospettivo deve essere compreso in un *range* tra 80 - 125%.

L'inefficacia può nascere quando lo strumento di copertura e lo strumento coperto: sono in valute differenti; hanno differenti scadenze; usano tassi sottostanti differenti; sono soggetti a rischio controparte differente; lo strumento derivato non ha valore zero all'*inception*.

252. Il *Dollar offset method* è un metodo quantitativo che consiste nel confrontare la variazione del *fair value* o del *cash flow* dello strumento di copertura con la variazione del *fair value* o del *cash flow* dello strumento coperto attribuibile al rischio coperto. A seconda della *policy* prescelta, tale metodo può essere performato:

- su base cumulata, confrontando la *performance* dall'*inception* della copertura;
- su base periodica, confrontando la *performance* rispetto l'ultima data di *testing*.

Il *Dollar offset method* può essere effettuato tramite un derivato ipotetico, ossia costruendo un derivato teorico, al fine di confrontare le variazioni di *fair value* o *cash flow* teoriche con quelle dello strumento di copertura (derivato reale).

253. Il metodo dei "*Critical terms*" implica un confronto tra i termini principali dello strumento di copertura con quelli dello strumento coperto. La relazione di copertura è altamente efficace quando tutti i principali termini dei due strumenti combaciano in maniera esatta e non ci sono caratteristiche od opzioni che potrebbero invalidare la copertura. I termini principali sono ad esempio: nozionale del derivato e *principal* del sottostante, rischio di credito, *timing*, valuta dei flussi di cassa.

254. Elaborato ipotizzando uno *shift* parallelo di ampiezza pari a + / - 100 bps delle curve.

255. L'importo nozionale del contratto *forward* deve essere, alla *settlement date* definita, pari al nozionale del titolo nel caso di acquisto, pari o inferiore al nozionale presente nel portafoglio titoli nel caso di vendita. Il sottostante del contratto *forward* deve coincidere con il titolo che si intende acquistare o vendere (in tal caso deve essere un titolo presente nel portafoglio) alla *settlement date*. La *settlement date* deve coincidere con la data di manifestazione attesa del flusso da coprire nel caso di acquisto *forward*, o riferita all'anno di cui si intende stabilizzare il rendimento complessivo nel caso di vendita *forward*.

Relazione Finanziaria Annuale 2021
Gruppo Poste Italiane

Indice di sezione

Indice generale

La variazione di *fair value* del derivato effettivo è imputata a Patrimonio Netto, per la quota efficace della copertura, ed è rilevata a Conto Economico per la quota inefficace.

Ai fini del test di efficacia prospettico, sono adottati approcci diversi a seconda delle caratteristiche dello swap di copertura. In particolare:

- l'approccio dei cosiddetti "Critical terms" per i contratti derivati per i quali "at inception" è stato verificato che le caratteristiche della gamba indicizzata dello swap di copertura consentono di replicare esattamente i flussi variabili incassati sul titolo oggetto di copertura;
- l'approccio "Dollar offset attraverso il derivato ipotetico" per i contratti derivati che prevedono un tasso fisso per tutta la durata dell'operazione applicato ad un nominale crescente con incrementi semestrali costanti fino alla scadenza del derivato. Per tali contratti il test di efficacia prospettico è stato effettuato calcolando l'*Hedge Ratio* come rapporto tra la variazione del *fair value* del derivato ipotetico e la variazione del *fair value* del derivato stipulato²⁵⁶. La copertura è considerata efficace se l'*Hedge Ratio* è compreso nell'intervallo 80% - 125%.

Informazioni di natura quantitativa

A. Derivati finanziari di copertura

A.1 Derivati finanziari di copertura: valori nozionali di fine periodo

Attività sottostanti/Tipologie derivati (milioni di euro)	Totale al 31.12.2021				Totale al 31.12.2020			
	Over the counter		Mercati organizzati	Over the counter		Mercati organizzati		
	Controparti centrali	Senza controparti centrali		Controparti centrali	Senza controparti centrali			
		Con accordi di compensazione	Senza accordi di compensazione		Con accordi di compensazione	Senza accordi di compensazione		
1. Titoli di debito e tassi d'interesse	-	41.719	-	-	-	35.203	-	-
a) Opzioni	-	-	-	-	-	-	-	-
b) Swap	-	39.590	-	-	-	32.754	-	-
c) Forward	-	2.129	-	-	-	2.449	-	-
d) Futures	-	-	-	-	-	-	-	-
e) Altri	-	-	-	-	-	-	-	-
2. Titoli di capitale e indici azionari	-	-	-	-	-	-	-	-
a) Opzioni	-	-	-	-	-	-	-	-
b) Swap	-	-	-	-	-	-	-	-
c) Forward	-	-	-	-	-	-	-	-
d) Futures	-	-	-	-	-	-	-	-
e) Altri	-	-	-	-	-	-	-	-
3. Valute e oro	-	-	-	-	-	-	-	-
a) Opzioni	-	-	-	-	-	-	-	-
b) Swap	-	-	-	-	-	-	-	-
c) Forward	-	-	-	-	-	-	-	-
d) Futures	-	-	-	-	-	-	-	-
e) Altri	-	-	-	-	-	-	-	-
4. Mercati	-	-	-	-	-	-	-	-
5. Altri	-	-	-	-	-	-	-	-
Totale	-	41.719	-	-	-	35.203	-	-

256. Elaborato ipotizzando uno *shift* parallelo di ampiezza pari a + / - 100 bps delle curve.

Indice generale

Indice di sezione

Rendiconto separato del Patrimonio BancoPosta al 31 dicembre 2021
Nota integrativa – Parte E – Informazioni sui rischi e sulle relative politiche di coperturaA.2 Derivati finanziari di copertura: *fair value* lordo positivo e negativo – ripartizione per prodotti

Tipologie derivati (milioni di euro)	Fair value positivo e negativo								Variazione del valore usato per rilevare l'inefficacia delle coperture	
	Totale al 31.12.2021				Totale al 31.12.2020				Totale al 31.12.2021	Totale al 31.12.2020
	Over the counter		Mercati organizzati	Over the counter		Mercati organizzati				
	Controparti centrali	Senza controparti centrali		Controparti centrali	Senza controparti centrali					
	Con accordi di compensazione	Senza accordi di compensazione		Con accordi di compensazione	Senza accordi di compensazione					
1. Fair value positivo										
a) Opzioni	-	-	-	-	-	-	-	-	-	-
b) <i>Interest rate swap</i>	-	796	-	-	-	78	-	-	925	17
c) <i>Cross currency swap</i>	-	-	-	-	-	-	-	-	-	-
d) <i>Equity swap</i>	-	-	-	-	-	-	-	-	-	-
e) <i>Forward</i>	-	77	-	-	-	-	-	-	77	-
f) <i>Futures</i>	-	-	-	-	-	-	-	-	-	-
g) Altri	-	-	-	-	-	-	-	-	-	-
Totale	-	873	-	-	-	78	-	-	1.002	17
2. Fair value negativo										
a) Opzioni	-	-	-	-	-	-	-	-	-	-
b) <i>Interest rate swap</i>	-	(5.461)	-	-	-	(8.189)	-	-	1.299	(3.272)
c) <i>Cross currency swap</i>	-	-	-	-	-	-	-	-	-	-
d) <i>Equity swap</i>	-	-	-	-	-	-	-	-	-	-
e) <i>Forward</i>	-	-	-	-	-	(54)	-	-	-	(54)
f) <i>Futures</i>	-	-	-	-	-	-	-	-	-	-
g) Altri	-	-	-	-	-	-	-	-	-	-
Totale	-	(5.461)	-	-	-	(8.243)	-	-	1.299	(3.326)

Indice di sezione

Indice generale

Relazione Finanziaria Annuale 2021

Gruppo Poste Italiane

A.3 Derivati finanziari di copertura OTC: valori nozionali, *fair value* lordo positivo e negativo per controparti

Attività sottostanti (milioni di euro)	Controparti centrali	Banche	Altre società finanziarie	Altri soggetti
Contratti non rientranti in accordi di compensazione				
1) Titoli di debito e tassi d'interesse				
- valore nozionale	X	-	-	-
- <i>fair value</i> positivo	X	-	-	-
- <i>fair value</i> negativo	X	-	-	-
2) Titoli di capitale e indici azionari				
- valore nozionale	X	-	-	-
- <i>fair value</i> positivo	X	-	-	-
- <i>fair value</i> negativo	X	-	-	-
3) Valute e oro				
- valore nozionale	X	-	-	-
- <i>fair value</i> positivo	X	-	-	-
- <i>fair value</i> negativo	X	-	-	-
4) Merci				
- valore nozionale	X	-	-	-
- <i>fair value</i> positivo	X	-	-	-
- <i>fair value</i> negativo	X	-	-	-
5) Altri				
- valore nozionale	X	-	-	-
- <i>fair value</i> positivo	X	-	-	-
- <i>fair value</i> negativo	X	-	-	-
Contratti rientranti in accordi di compensazione				
1) Titoli di debito e tassi d'interesse				
- valore nozionale	-	31.935	9.784	-
- <i>fair value</i> positivo	-	624	249	-
- <i>fair value</i> negativo	-	(4.259)	(1.202)	-
2) Titoli di capitale e indici azionari				
- valore nozionale	-	-	-	-
- <i>fair value</i> positivo	-	-	-	-
- <i>fair value</i> negativo	-	-	-	-
3) Valute e oro				
- valore nozionale	-	-	-	-
- <i>fair value</i> positivo	-	-	-	-
- <i>fair value</i> negativo	-	-	-	-
4) Merci				
- valore nozionale	-	-	-	-
- <i>fair value</i> positivo	-	-	-	-
- <i>fair value</i> negativo	-	-	-	-
5) Altri				
- valore nozionale	-	-	-	-
- <i>fair value</i> positivo	-	-	-	-
- <i>fair value</i> negativo	-	-	-	-

Indice generale

Indice di sezione

Rendiconto separato del Patrimonio BancoPosta al 31 dicembre 2021
Nota integrativa – Parte E – Informazioni sui rischi e sulle relative politiche di copertura

A.4 Vita residua dei derivati finanziari di copertura OTC: valori nozionali

Sottostanti/Vita residua (milioni di euro)	Fino a 1 anno	Oltre 1 anno e fino a 5 anni	Oltre 5 anni	Totale
A.1 Derivati finanziari su titoli di debito e tassi d'interesse	5.185	215	36.319	41.719
A.2 Derivati finanziari su titoli di capitale e indici azionari	-	-	-	-
A.3 Derivati finanziari su valute e oro	-	-	-	-
A.4 Derivati finanziari su merci	-	-	-	-
A.5 Altri derivati finanziari	-	-	-	-
Totale al 31.12.2021	5.185	215	36.319	41.719
Totale al 31.12.2020	2.649	1.165	31.389	35.203

D. Strumenti coperti

D.1 Coperture del fair value

(milioni di euro)	Coperture specifiche: valore di bilancio	Coperture specifiche - posizioni nette: valore di bilancio delle attività o passività (prima della compensazione)	Coperture specifiche			Coperture generiche: valore di bilancio
			Variazioni cumulate di fair value dello strumento coperto	Cessazione della copertura: variazioni cumulate residue del fair value	Variazione del valore usato per rilevare l'inefficienza della copertura	
A. Attività						
1. Attività finanziarie valutate al fair value con impatto sulla redditività complessiva - copertura di:						
1.1 Titoli di debito e tassi d'interesse	21.928	-	2.173	-	(1.103)	X
1.2 Titoli di capitale e indici azionari	-	-	-	-	-	X
1.3 Valute e oro	-	-	-	-	-	X
1.4 Crediti	-	-	-	-	-	X
1.5 Altri	-	-	-	-	-	X
2. Attività finanziarie valutate al costo ammortizzato - copertura di:						
1.1 Titoli di debito e tassi d'interesse	21.783	-	2.189	-	(1.411)	X
1.2 Titoli di capitale e indici azionari	-	-	-	-	-	X
1.3 Valute e oro	-	-	-	-	-	X
1.4 Crediti	-	-	-	-	-	X
1.5 Altri	-	-	-	-	-	X
Totale al 31.12.2021	43.711	-	4.362	-	(2.514)	-
Totale al 31.12.2020	42.409	-	8.076	-	3.257	-
B. Passività						
1. Passività finanziarie valutate al costo ammortizzato - copertura di:						
1.1 Titoli di debito e tassi d'interesse	2.960	-	1	-	1	X
1.2 Valute e oro	-	-	-	-	-	X
1.3 Altri	-	-	-	-	-	X
Totale al 31.12.2021	2.960	-	1	-	1	-
Totale al 31.12.2020	901	-	-	-	-	-

Relazione Finanziaria Annuale 2021
Gruppo Poste Italiane

Indice di sezione

Indice generale

D.2 Copertura dei flussi finanziari e degli investimenti esteri

(milioni di euro)	Variazione del valore usato per rilevare l'inefficienza della copertura	Riserva da copertura	Cessazione della copertura: valore residuo delle riserve di copertura
A. Copertura dei flussi finanziari			
1. Attività			
1.1 Titoli di debito e tassi d'interesse	217	(50)	-
1.2 Titoli di capitale e indici azionari	-	-	-
1.3 Valute e oro	-	-	-
1.4 Crediti	-	-	-
1.5 Altri	-	-	-
2. Passività			
1.1 Titoli di debito e tassi d'interesse	-	-	-
1.2 Valute e oro	-	-	-
1.3 Altri	-	-	-
Totale (A) al 31.12.2021	217	(50)	-
Totale (A) al 31.12.2020	50	137	-
B. Copertura degli investimenti esteri			
	X	-	-
Totale (A+B) al 31.12.2021	217	(50)	-
Totale (A+B) al 31.12.2020	50	137	-

E. Effetti delle operazioni di copertura a Patrimonio netto

E.1 Riconciliazione delle componenti di Patrimonio netto

(milioni di euro)	Riserva da copertura dei flussi finanziari					Riserva da copertura di investimenti esteri				
	Titoli di debito e tassi d'interesse	Titoli di capitale e indici azionari	Valute e oro	Crediti	Altri	Titoli di debito e tassi d'interesse	Titoli di capitale e indici azionari	Valute e oro	Crediti	Altri
Esistenze iniziali	137	-	-	-	-	-	-	-	-	-
Variazioni di <i>fair value</i> (quota efficace)	(178)	-	-	-	-	-	-	-	-	-
Rigiri a Conto economico	(9)	-	-	-	-	-	-	-	-	-
di cui: transazioni future non più attese	-	-	-	-	-	X	X	X	X	X
Altre variazioni	-	-	-	-	-	-	-	-	-	-
di cui: trasferimenti al valore contabile iniziale degli strumenti coperti	-	-	-	-	-	X	X	X	X	X
Rimanenze finali	(50)	-	-	-	-	-	-	-	-	-

3.3 Altre informazioni sugli strumenti derivati di negoziazione e di copertura

A. Derivati finanziari e creditizi

A.1 Derivati finanziari e creditizi OTC: *fair value* netti per controparti

Al 31 dicembre 2021 il Patrimonio BancoPosta non ha in essere accordi quadro di compensazione esecutivi o similari che soddisfano i requisiti previsti dallo IAS 32, paragrafo 42, per la compensazione in bilancio. Nel corso del 2021 il Patrimonio BancoPosta ha avviato l'operatività in derivati OTC con compensazione in Controparte Centrale Qualificata per il tramite di *clearing broker* per un nozionale di 1 milione di euro.

[Indice generale](#)[Indice di sezione](#)Rendiconto separato del Patrimonio BancoPosta al 31 dicembre 2021
Nota integrativa – Parte E – Informazioni sui rischi e sulle relative politiche di copertura

Sezione 4 – Rischio di liquidità

Informazioni di natura qualitativa

A. Aspetti generali, processi di gestione e metodi di misurazione del rischio di liquidità

Per rischio di liquidità si intende il rischio di incorrere in difficoltà nel reperire fondi, a condizioni di mercato, per far fronte ai propri impegni di pagamento quando giungono a scadenza. Il rischio di liquidità può derivare dall'incapacità di vendere un'attività finanziaria rapidamente a un valore prossimo al *fair value* o anche dalla necessità di raccogliere fondi a tassi non equi.

La politica finanziaria adottata è mirata a minimizzare questo tipo di evenienze, attraverso:

- la diversificazione delle forme di finanziamento a breve e a lungo termine e delle controparti;
- la distribuzione graduale e omogenea nel tempo delle scadenze della provvista a medio e lungo termine;
- l'adozione di modelli di analisi preposti al monitoraggio delle scadenze dell'attivo e del passivo;
- la possibilità di ricorrere a operazioni interbancarie di finanziamento in Pronti contro termine fornendo in garanzia i titoli compresi nel portafoglio che, secondo quanto previsto dalla normativa di riferimento, sono assimilati a Attività Prontamente Liquidabili (APL).

Al fine di mitigare il rischio di liquidità e di mercato al verificarsi di scenari estremi di mercato, il Patrimonio BancoPosta a decorrere dal 26 giugno 2020 può accedere ad una linea di finanziamento *committed* a tre anni concessa da Cassa Depositi e Prestiti per operazioni in Pronti contro termine fino ad un massimo di 4,25 miliardi di euro.

Il rischio di liquidità nel Patrimonio BancoPosta è riconducibile alla raccolta in conti correnti e carte prepagate²⁵⁷, al connesso impiego in titoli, emessi o garantiti dallo Stato italiano, o in crediti d'imposta nonché alla marginazione inerente all'operatività in derivati. Il rischio eventuale può derivare da un disallineamento (o *mismatch*) fra le scadenze degli investimenti in titoli e in crediti d'imposta e quelle contrattuali (a vista) delle passività in conti correnti, tale da non consentire il fisiologico soddisfacimento delle obbligazioni verso i correntisti. L'eventuale *mismatch* fra attività e passività viene monitorato mediante il raffronto tra le scadenze degli impieghi e della raccolta; con riferimento alle passività da conti correnti, si utilizza il modello statistico che delinea le caratteristiche comportamentali di ammortamento di tale raccolta secondo i diversi livelli di probabilità di accadimento e che ne ipotizza il progressivo completo riscatto entro un arco temporale di 20 anni per la clientela *retail*, di 10 anni per la clientela *business* e le carte Postepay ed entro 5 anni per la clientela Pubblica Amministrazione. Il Patrimonio BancoPosta esercita una stretta vigilanza sul comportamento delle masse raccolte al fine di verificare la validità del modello stesso.

Oltre alla raccolta tramite conti correnti postali, sono da segnalare:

- operazioni di *long term repo*, per complessivi 7,1 miliardi di euro
- le forme tecniche di raccolta a breve termine operate mediante operazioni di Pronti contro termine finalizzate al versamento di depositi incrementali a garanzia di *interest rate swap* e *Repo (collateral)* previsti rispettivamente da appositi CSA e GMRA).

L'approccio metodologico adottato dal Patrimonio BancoPosta è quello del *maturity mismatch* che prevede l'analisi dello sbilancio di liquidità tra flussi in entrata ed in uscita allocati all'interno di un orizzonte temporale composto da sotto-intervalli temporali (*maturity ladder*).

Il modello operativo di gestione della liquidità del Patrimonio BancoPosta si connota per una gestione 'dinamica' della tesoreria che si sostanzia in un tempestivo e continuo monitoraggio dell'andamento dei flussi inerenti i conti correnti postali privati nonché in un'efficiente gestione dei fabbisogni/eccedenze della liquidità di breve periodo. Al fine di consentire una gestione flessibile degli investimenti in titoli in funzione della dinamica comportamentale dei conti correnti, il Patrimonio BancoPosta può inoltre impiegare risorse, entro certi limiti e a determinate condizioni economiche, su un conto corrente presso il MEF (c.d. conto *Buffer*).

257. Dal 1° ottobre 2018 le carte prepagate sono di competenza di PostePay S.p.A.. La liquidità raccolta tramite tali carte viene trasferita al BancoPosta che provvede ad investirla nel rispetto dei vincoli di impiego previsti per la restante raccolta riveniente da clientela privata. Pertanto ai fini delle specifiche analisi di rischio permangono le logiche relative a ciascun modello sottostante le diverse tipologie di raccolta.

Relazione Finanziaria Annuale 2021

Gruppo Poste Italiane[Indice di sezione](#)[Indice generale](#)

Per quanto riguarda il modello di gestione del rischio si rimanda a quanto già descritto nel paragrafo relativo ai rischi finanziari, nella Premessa della presente Parte E.

Risulta trascurabile il rischio di liquidità derivante da clausole di rilascio di ulteriori garanzie connesse con un eventuale *downgrading* di Poste Italiane S.p.A.. Rientrano in tale fattispecie i contratti di marginazione dei derivati che prevedono un azzeramento del *threshold amount*²⁵⁸ nel caso in cui il *rating* di Poste Italiane S.p.A. dovesse risultare inferiore a "BBB-". Sono pari a zero i *threshold amount* relativi ai contratti di marginazione delle operazioni di Pronti contro termine passive, per cui a questi non è riconducibile alcun rischio di liquidità.

La posizione di liquidità del Patrimonio BancoPosta è valutata, in ottica di *stress test*, attraverso gli indicatori di rischio (*Liquidity Coverage Ratio* e *Net Stable Funding Ratio*) definiti dalla normativa prudenziale Basilea 3. Tali indicatori hanno l'obiettivo di valutare se l'azienda disponga di sufficienti attività liquide di elevata qualità per superare una situazione di *stress* acuto della durata di un mese e per verificare che le attività e le passività presentino una struttura per scadenze sostenibile considerando uno scenario di *stress* di un anno. Tenuto conto della struttura patrimoniale del Patrimonio BancoPosta caratterizzata dalla presenza di un elevato ammontare di titoli governativi UE e raccolta prevalentemente composta da depositi *retail*, tali indicatori risultano ampiamente superiori ai limiti imposti dalla normativa prudenziale.

Inoltre, il monitoraggio del rischio di liquidità avviene attraverso l'elaborazione di indicatori di *early warning* che, oltre che considerare ipotesi di deflusso della raccolta in condizioni di *stress*, intendono monitorare i deflussi del *funding* coerenti con il profilo comportamentale stimato ad un livello di confidenza del 99%.

Informazioni di natura quantitativa

1. Distribuzione temporale per durata residua contrattuale delle attività e passività finanziarie

La distribuzione temporale delle attività e passività finanziarie è rappresentata nelle tabelle che seguono secondo le regole stabilite dalla normativa di bilancio (Circolare n. 262/2005 della Banca d'Italia e successivi aggiornamenti), ricorrendo all'utilizzo di informazioni di natura contabile esposte per durata residua contrattuale.

Non sono stati utilizzati pertanto dati di natura gestionale che prevedono, ad esempio, la modellizzazione delle poste a vista del passivo e la rappresentazione delle poste per cassa secondo il loro grado di liquidabilità.

²⁵⁸ Il *threshold* rappresenta l'ammontare di *collateral* che non deve essere contrattualmente versato; rappresenta quindi il rischio di controparte residuo che rimane in carico ad una controparte.

Indice generale

Indice di sezione

Rendiconto separato del Patrimonio BancoPosta al 31 dicembre 2021
Nota integrativa – Parte E – Informazioni sui rischi e sulle relative politiche di copertura

Valuta di denominazione: Euro

Voci/ Scaglioni temporali (milioni di euro)	A vista	Da oltre 1 giorno a 7 giorni	Da oltre 7 giorni a 15 giorni	Da oltre 15 giorni a 1 mese	Da oltre 1 mese fino a 3 mesi	Da oltre 3 mesi fino a 6 mesi	Da oltre 6 mesi fino a 1 anno	Da oltre 1 anno fino a 5 anni	Oltre 5 anni	Durata indet.
A. Attività per cassa	15.827	5.459	-	1.213	818	1.379	2.029	11.022	52.477	12
A.1 Titoli di Stato	-	-	-	4	796	740	1.996	7.480	46.977	-
A.2 Altri titoli di debito	-	-	-	-	22	10	33	-	3.000	-
A.3 Quote OICR	-	-	-	-	-	-	-	-	-	-
A.4 Finanziamenti	15.827	5.459	-	1.209	-	629	-	3.542	2.500	12
- Banche	66	3.313	-	-	-	-	-	-	-	-
- Clientela	15.761	2.146	-	1.209	-	629	-	3.542	2.500	12
B. Passività per cassa	82.311	1.348	201	1.072	2.519	1.339	1.627	6.942	-	-
B.1 Depositi e conti correnti	77.655	-	-	-	-	-	-	-	-	-
- Banche	707	-	-	-	-	-	-	-	-	-
- Clientela	76.948	-	-	-	-	-	-	-	-	-
B.2 Titoli di debito	-	-	-	-	-	-	-	-	-	-
B.3 Altre passività	4.656	1.348	201	1.072	2.519	1.339	1.627	6.942	-	-
C. Operazioni fuori bilancio										
C.1 Derivati finanziari con scambio di capitale										
- Posizioni lunghe	-	-	-	428	689	739	273	-	-	-
- Posizioni corte	-	-	-	-	-	-	-	-	1.714	-
C.2 Derivati finanziari senza scambio di capitale										
- Posizioni lunghe	-	-	-	2	95	12	128	-	-	-
- Posizioni corte	-	-	-	-	142	1	211	-	-	-
C.3 Depositi e finanziamenti da ricevere										
- Posizioni lunghe	-	-	-	-	-	-	-	-	-	-
- Posizioni corte	-	-	-	-	-	-	-	-	-	-
C.4 Impegni a erogare fondi										
- Posizioni lunghe	-	-	-	-	-	-	-	-	-	-
- Posizioni corte	-	-	-	-	-	-	-	-	-	-
C.5 Garanzie finanziarie rilasciate	-	-	-	-	-	-	-	-	-	-
C.6 Garanzie finanziarie ricevute	-	-	-	-	-	-	-	-	-	-
C.7 Derivati creditizi con scambio di capitale										
- Posizioni lunghe	-	-	-	-	-	-	-	-	-	-
- Posizioni corte	-	-	-	-	-	-	-	-	-	-
C.8 Derivati creditizi senza scambio di capitale										
- Posizioni lunghe	-	-	-	-	-	-	-	-	-	-
- Posizioni corte	-	-	-	-	-	-	-	-	-	-

Indice di sezione

Indice generale

Relazione Finanziaria Annuale 2021
Gruppo Poste Italiane**1. Distribuzione temporale per durata residua contrattuale delle attività e passività finanziarie**

Valuta di denominazione: Dollaro USA

Voci/ Scaglioni temporali (milioni di euro)	Durata residua contrattuale									Durata indet.
	A vista	Da oltre 1 giorno a 7 giorni	Da oltre 7 giorni a 15 giorni	Da oltre 15 giorni a 1 mese	Da oltre 1 mese fino a 3 mesi	Da oltre 3 mesi fino a 6 mesi	Da oltre 6 mesi fino a 1 anno	Da oltre 1 anno fino a 5 anni	Oltre 5 anni	
A. Attività per cassa	1	-	-	-	-	-	-	-	-	-
A.1 Titoli di Stato	-	-	-	-	-	-	-	-	-	-
A.2 Altri titoli di debito	-	-	-	-	-	-	-	-	-	-
A.3 Quote OICR	-	-	-	-	-	-	-	-	-	-
A.4 Finanziamenti	1	-	-	-	-	-	-	-	-	-
- Banche	1	-	-	-	-	-	-	-	-	-
- Clientela	-	-	-	-	-	-	-	-	-	-
B. Passività per cassa	-	-	-	-	-	-	-	-	-	-
B.1 Depositi e conti correnti	-	-	-	-	-	-	-	-	-	-
- Banche	-	-	-	-	-	-	-	-	-	-
- Clientela	-	-	-	-	-	-	-	-	-	-
B.2 Titoli di debito	-	-	-	-	-	-	-	-	-	-
B.3 Altre passività	-	-	-	-	-	-	-	-	-	-
C. Operazioni fuori bilancio										
C.1 Derivati finanziari con scambio di capitale										
- Posizioni lunghe	-	-	-	-	-	-	-	-	-	-
- Posizioni corte	-	-	-	-	-	-	-	-	-	-
C.2 Derivati finanziari senza scambio di capitale										
- Posizioni lunghe	-	-	-	-	-	-	-	-	-	-
- Posizioni corte	-	-	-	-	-	-	-	-	-	-
C.3 Depositi e finanziamenti da ricevere										
- Posizioni lunghe	-	-	-	-	-	-	-	-	-	-
- Posizioni corte	-	-	-	-	-	-	-	-	-	-
C.4 Impegni a erogare fondi										
- Posizioni lunghe	-	-	-	-	-	-	-	-	-	-
- Posizioni corte	-	-	-	-	-	-	-	-	-	-
C.5 Garanzie finanziarie rilasciate	-	-	-	-	-	-	-	-	-	-
C.6 Garanzie finanziarie ricevute	-	-	-	-	-	-	-	-	-	-
C.7 Derivati creditizi con scambio di capitale										
- Posizioni lunghe	-	-	-	-	-	-	-	-	-	-
- Posizioni corte	-	-	-	-	-	-	-	-	-	-
C.8 Derivati creditizi senza scambio di capitale										
- Posizioni lunghe	-	-	-	-	-	-	-	-	-	-
- Posizioni corte	-	-	-	-	-	-	-	-	-	-

Indice generale

Indice di sezione

Rendiconto separato del Patrimonio BancoPosta al 31 dicembre 2021
Nota integrativa – Parte E – Informazioni sui rischi e sulle relative politiche di copertura**1. Distribuzione temporale per durata residua contrattuale delle attività e passività finanziarie**

Valuta di denominazione: Franco Svizzera

Voci/ Scaglioni temporali (milioni di euro)	A vista	Da oltre 1 giorno a 7 giorni	Da oltre 7 giorni a 15 giorni	Da oltre 15 giorni a 1 mese	Da oltre 1 mese fino a 3 mesi	Da oltre 3 mesi fino a 6 mesi	Da oltre 6 mesi fino a 1 anno	Da oltre 1 anno fino a 5 anni	Oltre 5 anni	Durata indet.
A. Attività per cassa	2	-	-	-	-	-	-	-	-	-
A.1 Titoli di Stato	-	-	-	-	-	-	-	-	-	-
A.2 Altri titoli di debito	-	-	-	-	-	-	-	-	-	-
A.3 Quote OICR	-	-	-	-	-	-	-	-	-	-
A.4 Finanziamenti	2	-	-	-	-	-	-	-	-	-
- Banche	2	-	-	-	-	-	-	-	-	-
- Clientela	-	-	-	-	-	-	-	-	-	-
B. Passività per cassa	-	-	-	-	-	-	-	-	-	-
B.1 Depositi e conti correnti	-	-	-	-	-	-	-	-	-	-
- Banche	-	-	-	-	-	-	-	-	-	-
- Clientela	-	-	-	-	-	-	-	-	-	-
B.2 Titoli di debito	-	-	-	-	-	-	-	-	-	-
B.3 Altre passività	-	-	-	-	-	-	-	-	-	-
C. Operazioni fuori bilancio	-	-	-	-	-	-	-	-	-	-
C.1 Derivati finanziari con scambio di capitale	-	-	-	-	-	-	-	-	-	-
- Posizioni lunghe	-	-	-	-	-	-	-	-	-	-
- Posizioni corte	-	-	-	-	-	-	-	-	-	-
C.2 Derivati finanziari senza scambio di capitale	-	-	-	-	-	-	-	-	-	-
- Posizioni lunghe	-	-	-	-	-	-	-	-	-	-
- Posizioni corte	-	-	-	-	-	-	-	-	-	-
C.3 Depositi e finanziamenti da ricevere	-	-	-	-	-	-	-	-	-	-
- Posizioni lunghe	-	-	-	-	-	-	-	-	-	-
- Posizioni corte	-	-	-	-	-	-	-	-	-	-
C.4 Impegni a erogare fondi	-	-	-	-	-	-	-	-	-	-
- Posizioni lunghe	-	-	-	-	-	-	-	-	-	-
- Posizioni corte	-	-	-	-	-	-	-	-	-	-
C.5 Garanzie finanziarie rilasciate	-	-	-	-	-	-	-	-	-	-
C.6 Garanzie finanziarie ricevute	-	-	-	-	-	-	-	-	-	-
C.7 Derivati creditizi con scambio di capitale	-	-	-	-	-	-	-	-	-	-
- Posizioni lunghe	-	-	-	-	-	-	-	-	-	-
- Posizioni corte	-	-	-	-	-	-	-	-	-	-
C.8 Derivati creditizi senza scambio di capitale	-	-	-	-	-	-	-	-	-	-
- Posizioni lunghe	-	-	-	-	-	-	-	-	-	-
- Posizioni corte	-	-	-	-	-	-	-	-	-	-

Indice di sezione

Indice generale

Relazione Finanziaria Annuale 2021
Gruppo Poste Italiane**1. Distribuzione temporale per durata residua contrattuale delle attività e passività finanziarie**

Valuta di denominazione: Altre valute

Voci/ Scaglioni temporali (milioni di euro)	Durata residua contrattuale									
	A vista	Da oltre 1 giorno a 7 giorni	Da oltre 7 giorni a 15 giorni	Da oltre 15 giorni a 1 mese	Da oltre 1 mese fino a 3 mesi	Da oltre 3 mesi fino a 6 mesi	Da oltre 6 mesi fino a 1 anno	Da oltre 1 anno fino a 5 anni	Oltre 5 anni	Durata indet.
A. Attività per cassa	1	-	-	-	-	-	-	-	-	-
A.1 Titoli di Stato	-	-	-	-	-	-	-	-	-	-
A.2 Altri titoli di debito	-	-	-	-	-	-	-	-	-	-
A.3 Quote OICR	-	-	-	-	-	-	-	-	-	-
A.4 Finanziamenti	1	-	-	-	-	-	-	-	-	-
- Banche	1	-	-	-	-	-	-	-	-	-
- Clientela	-	-	-	-	-	-	-	-	-	-
B. Passività per cassa	-	-	-	-	-	-	-	-	-	-
B.1 Depositi e conti correnti	-	-	-	-	-	-	-	-	-	-
- Banche	-	-	-	-	-	-	-	-	-	-
- Clientela	-	-	-	-	-	-	-	-	-	-
B.2 Titoli di debito	-	-	-	-	-	-	-	-	-	-
B.3 Altre passività	-	-	-	-	-	-	-	-	-	-
C. Operazioni fuori bilancio										
C.1 Derivati finanziari con scambio di capitale										
- Posizioni lunghe	-	-	-	-	-	-	-	-	-	-
- Posizioni corte	-	-	-	-	-	-	-	-	-	-
C.2 Derivati finanziari senza scambio di capitale										
- Posizioni lunghe	-	-	-	-	-	-	-	-	-	-
- Posizioni corte	-	-	-	-	-	-	-	-	-	-
C.3 Depositi e finanziamenti da ricevere										
- Posizioni lunghe	-	-	-	-	-	-	-	-	-	-
- Posizioni corte	-	-	-	-	-	-	-	-	-	-
C.4 Impegni a erogare fondi										
- Posizioni lunghe	-	-	-	-	-	-	-	-	-	-
- Posizioni corte	-	-	-	-	-	-	-	-	-	-
C.5 Garanzie finanziarie rilasciate	-	-	-	-	-	-	-	-	-	-
C.6 Garanzie finanziarie ricevute	-	-	-	-	-	-	-	-	-	-
C.7 Derivati creditizi con scambio di capitale										
- Posizioni lunghe	-	-	-	-	-	-	-	-	-	-
- Posizioni corte	-	-	-	-	-	-	-	-	-	-
C.8 Derivati creditizi senza scambio di capitale										
- Posizioni lunghe	-	-	-	-	-	-	-	-	-	-
- Posizioni corte	-	-	-	-	-	-	-	-	-	-

Indice generale

Indice di sezione

Rendiconto separato del Patrimonio BancoPosta al 31 dicembre 2021
Nota integrativa – Parte E – Informazioni sui rischi e sulle relative politiche di copertura

Sezione 5 – Rischi operativi

Informazioni di natura qualitativa

A. Aspetti generali, processi di gestione e metodi di misurazione del rischio operativo

È definibile come il rischio di subire perdite derivanti dall'inadeguatezza o dalla disfunzione di procedure, risorse umane e sistemi interni, oppure da eventi esogeni. Rientrano in tale tipologia, tra l'altro, le perdite derivanti da frodi, errori umani, interruzioni dell'operatività, indisponibilità dei sistemi, inadempienze contrattuali, catastrofi naturali. Nel rischio operativo è compreso il rischio legale, mentre non sono inclusi quelli strategici e di reputazione.

Per far fronte a tale tipologia di rischio, il Patrimonio BancoPosta ha formalizzato un *framework* metodologico e organizzativo per l'identificazione, la misurazione e la gestione del rischio operativo connesso ai propri prodotti/processi.

Il *framework* descritto, basato su un modello di misurazione integrato (quali/quantitativo), ha consentito, nel tempo, il monitoraggio della rischiosità finalizzato a una sua sempre più consapevole gestione.

Nel corso dell'esercizio 2021 hanno avuto seguito attività di affinamento del *framework* di gestione dei rischi operativi volti all'efficientamento dei processi di raccolta delle perdite operative, al monitoraggio e *reporting* e alla mitigazione dei rischi, a cura di gruppi di lavoro interfunzionali. Sono state inoltre supportate le unità specialistiche e il responsabile del processo di analisi e valutazione del rischio informatico, in continuità con quanto già fatto nel corso del 2020 ed è stato rafforzato il monitoraggio dei piani di rientro del rischio informatico.

Tra le attività svolte nel corso del 2021 rilevano, inoltre, le valutazioni del profilo di rischio connesso alle operazioni di affidamento e di esternalizzazioni di attività del Patrimonio BancoPosta e le valutazioni *ex-ante* del profilo di rischio connesso all'innovazione dell'offerta BancoPosta e/o a specifiche iniziative progettuali.

Informazioni di natura quantitativa

Alla data del 31 dicembre 2021 gli esiti della mappatura dei rischi condotta secondo il citato *framework* evidenziano a quali tipologie di rischio operativo i prodotti del Patrimonio BancoPosta risultano esposti; in particolare:

Rischio operativo

Tipologia Evento (Event Type)	N. tipologie di rischio
Frode interna	29
Frode esterna	41
Rapporto di impiego e di sicurezza sul lavoro	7
Clientela, prodotti e prassi operative	35
Danni a beni materiali	4
Interruzioni dell'operatività e disfunzione dei sistemi	8
Esecuzione, consegna e gestione dei processi	100
Totale al 31 dicembre 2021	224

Per le tipologie mappate, sono state raccolte e classificate le relative fonti di rischio (perdite interne, perdite esterne, analisi di scenario e indicatori di rischio) al fine di costituire l'*input* completo per il modello di misurazione integrata.

L'attività di misurazione sistematica dei rischi mappati ha consentito la prioritizzazione degli interventi di mitigazione e la relativa attribuzione al fine di contenerne gli impatti prospettici.

Parte F – Informazioni sul Patrimonio

Sezione 1 – Il patrimonio dell'impresa

A. Informazioni di natura qualitativa

Le disposizioni di vigilanza prudenziale applicabili alle banche e alle imprese di investimento dal 1° gennaio 2014, sono contenute nella Circolare 285/2013 della Banca d'Italia, la cui emanazione è stata funzionale all'applicazione del Regolamento (UE) n. 575/2013 (c.d. CRR) e della Direttiva 2013/36/UE (c.d. CRD IV) contenenti le riforme per l'introduzione delle regole di "Basilea 3". Con il terzo aggiornamento della summenzionata Circolare²⁵⁹, Banca d'Italia ha poi esteso a BancoPosta gli istituti di vigilanza prudenziale applicabili alle banche, tenendo conto delle specificità del Patrimonio destinato. Pertanto il Patrimonio BancoPosta è tenuto a garantire il rispetto dei requisiti patrimoniali a fronte dei rischi di primo pilastro (rischio di credito, di controparte, di mercato e rischi operativi) nonché l'adeguatezza del capitale interno, ai fini del processo ICAAP, a fronte dei rischi di secondo pilastro (rischi di primo pilastro e rischio di tasso d'interesse). La nozione di patrimonio considerata per entrambi i fini è quella definita nella normativa di vigilanza sopraccitata²⁶⁰.

In virtù dell'estensione al BancoPosta delle disposizioni prudenziali, in capo al Patrimonio destinato sussiste anche l'obbligo di costituire un sistema di controlli interni in linea con le previsioni della Circolare n. 285/2013 di Banca d'Italia che prevede, tra l'altro, la definizione di un quadro di riferimento per la determinazione della propensione al rischio (*Risk Appetite Framework* - RAF) e il contenimento del rischio entro i limiti indicati nel RAF²⁶¹. Il rispetto del sistema di obiettivi, soglie e limiti definito nell'ambito del RAF influenza la politica di distribuzione degli utili in termini di *capital management*.

259. Modificato con l'Aggiornamento n. 34 del 22 settembre 2020.

260. Il patrimonio ai fini di vigilanza tiene conto delle disposizioni previste dal:

- "Regolamento (UE) n. 2017/2395 che modifica il Regolamento (UE) n. 575/2013 per quanto riguarda le disposizioni transitorie volte ad attenuare l'impatto dell'introduzione dell'IFRS 9 sui fondi propri". Il Patrimonio BancoPosta si è avvalso della possibilità, riconosciuta da tale normativa, di adottare un "approccio transitorio" (c.d. "phase-in") di iscrizione degli effetti derivanti dalle rettifiche per perdite attese in un periodo transitorio di 5 anni, sterilizzando nel CET1 l'impatto con l'applicazione di percentuali decrescenti nel tempo;
- "Regolamento (UE) n. 2020/873 del Parlamento europeo e del Consiglio del 24/06/2020 che modifica i Regolamenti (UE) n. 575/2013 e (UE) n. 2019/876 per quanto riguarda gli adeguamenti in risposta alla pandemia di Covid-19" (c.d. "Quick Fix"). Il Patrimonio BancoPosta si è avvalso della possibilità, riconosciuta da tale normativa, di adottare le nuove percentuali relative al periodo transitorio che va dal 31 dicembre 2020 al 31 dicembre 2024.

261. Per la definizione di RAF si rimanda alla Premessa alla Parte E.

Indice generale

Indice di sezione

Rendiconto separato del Patrimonio BancoPosta al 31 dicembre 2021
Nota integrativa – Parte F – Informazioni sul Patrimonio**B. Informazioni di natura quantitativa****B.1 Patrimonio dell'impresa: composizione**

Voci/Valori (milioni di euro)	Importo al 31.12.2021	Importo al 31.12.2020
1. Capitale	-	-
2. Sovrapprezzi di emissione	-	-
3. Riserve	2.397	2.353
- di utili	1.186	1.142
a) legale	-	-
b) statutaria	-	-
c) azioni proprie	-	-
d) altre	1.186	1.142
- altre	1.211	1.211
4. Strumenti di capitale	350	-
5. (Azioni proprie)	-	-
6. Riserve da valutazione:	1.118	2.278
- Titoli di capitale designati al <i>fair value</i> con impatto sulla redditività complessiva	-	-
- Copertura di titoli di capitale designati al <i>fair value</i> con impatto sulla redditività complessiva	-	-
- Attività finanziarie (diverse dai titoli di capitale) valutate al <i>fair value</i> con impatto sulla redditività complessiva	1.156	2.182
- Attività materiali	-	-
- Attività immateriali	-	-
- Copertura di investimenti esteri	-	-
- Copertura dei flussi finanziari	(36)	98
- Strumenti di copertura (elementi non designati)	-	-
- Differenze di cambio	-	-
- Attività non correnti e gruppi di attività in via di dismissione	-	-
- Passività finanziarie designate al <i>fair value</i> con impatto a Conto economico (variazioni del proprio merito creditizio)	-	-
- Utili (perdite) attuariali relativi a piani previdenziali a benefici definiti	(2)	(2)
- Quote delle riserve da valutazione relative alle partecipate valutate al Patrimonio netto	-	-
- Leggi speciali di rivalutazione	-	-
7. Utile/(Perdita) d'esercizio	508	629
Totale	4.373	5.260

Le "Riserve, altre" sono costituite dalla: i) specifica riserva patrimoniale di un miliardo di euro, di cui è stato dotato il Patrimonio BancoPosta all'atto della costituzione, mediante destinazione di utili di esercizi precedenti della gemmante riportati a nuovo incrementata dall'apporto di 210 milioni di euro, deliberato dall'Assemblea straordinaria del 29 maggio 2018, mediante destinazione di riserve libere della gemmante; ii) riserva di utili di 1 milione di euro per piani di incentivazione, descritti nella Parte I.

Gli "Strumenti di capitale" accolgono l'apporto di mezzi patrimoniali perfezionato in data 30 giugno 2021, attraverso la concessione di un finanziamento subordinato perpetuo, a termini e condizioni che ne consentano la computazione come capitale aggiuntivo di classe 1 ("AT 1").

Relazione Finanziaria Annuale 2021
Gruppo Poste Italiane

Indice di sezione

Indice generale

B.2 Riserve da valutazione delle attività finanziarie valutate al *fair value* con impatto sulla redditività complessiva: composizione

Attività/Valori (milioni di euro)	Totale al 31.12.2021		Totale al 31.12.2020	
	Riserva positiva	Riserva negativa	Riserva positiva	Riserva negativa
1. Titoli di debito	1.506	(344)	2.275	(93)
2. Titoli di capitale	-	-	-	-
3. Finanziamenti	-	-	-	-
Totale	1.506	(344)	2.275	(93)

La tabella non include la riserva negativa relativa ai crediti d'imposta Legge n. 77/2020 valutati al *fair value* con impatto sulla redditività complessiva, pari complessivamente a 6 milioni di euro al 31 dicembre 2021.

B.3 Riserve da valutazione delle attività finanziarie valutate al *fair value* con impatto sulla redditività complessiva: variazioni annue

(milioni di euro)	Titoli di debito	Titoli di capitale	Finanziamenti
1. Esistenze iniziali	2.182	-	-
2. Variazioni positive	284	-	-
2.1 Incrementi di <i>fair value</i>	269	-	-
2.2 Rettifiche di valore per rischio di credito	2	x	-
2.3 Rigiro a Conto economico di riserve negative da realizzo	13	x	-
2.4 Trasferimenti ad altre componenti di Patrimonio netto (titoli di capitale)	-	-	-
2.5 Altre variazioni	-	-	-
3. Variazioni negative	(1.304)	-	-
3.1 Riduzioni di <i>fair value</i>	(983)	-	-
3.2 Riprese di valore per rischio di credito	(8)	-	-
3.3 Rigiro a Conto economico da riserve positive da realizzo	(313)	x	-
3.4 Trasferimenti ad altre componenti di Patrimonio netto (titoli di capitale)	-	-	-
3.5 Altre variazioni	-	-	-
4. Rimanenze finali	1.162	-	-

B.4 Riserve da valutazione relative a piani a benefici definiti: variazioni annue

(milioni di euro)	Totale al 31.12.2021	Totale al 31.12.2020
Esistenze iniziali utili/(perdite) attuariali	(2)	(2)
Utili/(Perdite) attuariali	-	-
Effetto fiscale su utili e perdite attuariali	-	-
Esistenze finali utili/(perdite) attuariali	(2)	(2)

Indice generale

Indice di sezione

Rendiconto separato del Patrimonio BancoPosta al 31 dicembre 2021
Nota integrativa – Parte F – Informazioni sul Patrimonio

Sezione 2 – I fondi propri e i coefficienti di vigilanza

I fondi propri del Patrimonio BancoPosta sono costituiti esclusivamente da capitale di classe 1 ("CET 1" e "AT 1").

Il *Common Equity Tier 1* ("CET 1") è composto da:

- altre riserve, ovvero la riserva di utili patrimonializzati, ammontante a un miliardo di euro creata all'atto della costituzione del Patrimonio destinato, e gli ulteriori eventuali apporti effettuati dalla gemmante che rispettino i requisiti di computabilità nei fondi propri²⁶²;
- utili non distribuiti, ovvero gli utili del Patrimonio BancoPosta attribuiti in sede di approvazione del bilancio di esercizio di Poste Italiane S.p.A..

L'*Additional Tier 1* ("AT 1") include l'apporto di mezzi patrimoniali per 350 milioni di euro perfezionato in data 30 giugno 2021.

Al 31 dicembre 2021 i fondi propri sono pari a 2.983 milioni di euro, di cui 200 milioni di euro computati dall'utile dell'esercizio 2021 (nel rispetto di quanto disciplinato dall'art. 26 del Regolamento (UE) n. 575/2013) e 30 milioni di euro derivanti dall'applicazione delle disposizioni transitorie di attenuazione degli effetti dell'IFRS 9 sulle Attività finanziarie valutate al costo ammortizzato²⁶³.

Sulla base delle disposizioni di vigilanza prudenziale, BancoPosta è tenuta a rispettare i seguenti coefficienti minimi patrimoniali:

- *Common Equity Tier 1 ratio* (rappresentato dal rapporto tra il CET1 e il totale RWA): pari al 7,0% (4,5% come requisito minimo e 2,5% come riserva di conservazione di capitale);
- *Tier 1 ratio* (rappresentato dal rapporto tra il Tier 1 e il totale RWA): pari all'8,5% (6,0% come requisito minimo e 2,5% come riserva di conservazione di capitale);
- *Total Capital ratio* (rappresentato dal rapporto tra il totale fondi propri e il totale *Risk Weighted Assets* - RWA²⁶⁴) pari al 10,5% (8% come requisito minimo e 2,5% come riserva di conservazione di capitale).

A seguito del processo di revisione prudenziale (*Supervisory Review and Evaluation Process*, SREP), la Banca d'Italia ha comunicato il 17 marzo 2022 al Patrimonio BancoPosta l'avvio del procedimento per la decisione sulla misura di capitale che BancoPosta dovrà detenere, in aggiunta a quello minimo regolamentare, a fronte dell'esposizione complessiva ai rischi. I nuovi limiti richiesti dall'Organo di Vigilanza (*Overall Capital Requirement (OCR) ratios*) sarebbero così composti:

- coefficiente di capitale primario di classe 1 (*CET 1 ratio*): 7,80%, composto da una misura vincolante del 5,30% (di cui 4,50% a fronte dei requisiti minimi regolamentari e 0,80% a fronte dei requisiti aggiuntivi determinati in base ai risultati dello SREP) e, per la parte restante, dalla componente di riserva di conservazione del capitale;
- coefficiente di capitale di classe 1 (*Tier 1 ratio*): 9,55%, composto da una misura vincolante del 7,05% (di cui 6,00% a fronte dei requisiti minimi regolamentari e 1,05% a fronte dei requisiti aggiuntivi determinati in base ai risultati dello SREP) e, per la parte restante, dalla componente di riserva di conservazione del capitale;
- coefficiente di capitale totale (*Total Capital ratio*): 11,95%, composto da una misura vincolante del 9,45% (di cui 8% a fronte dei requisiti minimi regolamentari e 1,45% a fronte dei requisiti aggiuntivi determinati in base ai risultati dello SREP) e, per la parte restante, dalla componente di riserva di conservazione del capitale.

Inoltre, per assicurare il rispetto delle misure vincolanti sopra evidenziate e garantire che i fondi propri di BancoPosta possano assorbire eventuali perdite derivanti da scenari di *stress*, tenendo conto dei risultati delle prove di *stress* effettuate dal patrimonio BancoPosta in ambito ICAAP, la Banca d'Italia ha individuato i seguenti livelli di capitale che BancoPosta sarà invitato a mantenere:

- coefficiente di capitale primario di classe 1 (*CET 1 ratio*): 8,55%, composto da un OCR CET1 *ratio* pari a 7,80% e da una Componente Target (*Pillar 2 Guidance*, P2G), a fronte di una maggiore esposizione al rischio in condizioni di *stress*, pari a 0,75%;
- coefficiente di capitale di classe 1 (*Tier 1 ratio*): 10,30%, composto da un OCR T1 *ratio* pari a 9,55% e da una Componente Target, a fronte di una maggiore esposizione al rischio in condizioni di *stress*, pari a 0,75%;
- coefficiente di capitale totale (*Total Capital ratio*): 12,70%, composto da un OCR TC *ratio* pari a 11,95% e da una Componente Target, a fronte di una maggiore esposizione al rischio in condizioni di *stress*, pari a 0,75%.

262. È esclusa la possibilità di apporti di terzi al Patrimonio BancoPosta, in quanto non previsti dalla speciale disciplina del Patrimonio destinato.

263. Di cui 13 milioni di euro relativi al 2020 e 2021 e calcolati secondo le modalità di cui al Regolamento (EU) n. 2020/873 (c.d. CRR "Quick fix").

264. Le attività ponderate per il rischio, o RWA, sono calcolate applicando alle attività esposte al rischio di credito, di controparte, di mercato e operativo un fattore di ponderazione che tiene conto della rischiosità.

Relazione Finanziaria Annuale 2021
Gruppo Poste Italiane

[Indice di sezione](#)[Indice generale](#)

Il Patrimonio BancoPosta al 31 dicembre 2021 rispetta i requisiti imposti dalla normativa prudenziale vigente con un Tier 1 *ratio* e un *Total Capital ratio* pari a 21,9% e un CET1 *ratio* pari al 19,3%²⁶⁵ in linea anche con i requisiti aggiuntivi previsti dal procedimento in corso.

Per maggiori dettagli si rimanda, come previsto dalla Circolare Banca d'Italia n. 262, all'informativa sui fondi propri e sull'adeguatezza patrimoniale contenuta nell'Informativa al pubblico ("Terzo Pilastro").

Parte G – Operazioni di aggregazione riguardanti imprese o rami d'azienda

Durante il periodo di riferimento e dopo la chiusura non sono state realizzate operazioni di aggregazione riguardanti imprese o rami d'azienda.

Parte H – Operazioni con parti correlate

1. Informazioni sui compensi dei dirigenti con responsabilità strategica

Per Dirigenti con responsabilità strategiche si intendono gli Amministratori e i responsabili di primo livello organizzativo di Poste Italiane S.p.A., le cui competenze, al lordo degli oneri e contributi previdenziali e assistenziali, sono riportate nel paragrafo 6.5 – *Parti correlate* – della presente sezione – *I bilanci di Poste Italiane* – della Relazione finanziaria annuale e sono riflesse nei conti del Patrimonio BancoPosta nell'ambito degli oneri per i servizi resi dal Patrimonio non destinato, di cui alla precedente Parte C, tabella 10.5, e definiti dagli appositi disciplinari esecutivi (Parte A, paragrafo A.1, Sezione 4).

2. Informazioni sulle transazioni con parti correlate

Le operazioni con parti correlate sono state effettuate a condizioni equivalenti a quelle prevalenti in libere transazioni tra parti indipendenti.

²⁶⁵ I coefficienti tengono in considerazione il computo di 200 milioni di euro essendo questi ultimi oggetto della delibera del Consiglio di Amministrazione di Poste Italiane inerente la proposta di destinazione dell'utile dell'esercizio 2021 e rispettando quanto disciplinato dall'art. 26 del Regolamento (UE) n. 575/2013.

[Indice generale](#)
[Indice di sezione](#)

 Rendiconto separato del Patrimonio BancoPosta al 31 dicembre 2021
 Nota integrativa – Parte H – Operazioni con parti correlate

Rapporti patrimoniali con entità correlate al 31 dicembre 2021

Denominazione (milioni di euro)	Totale al 31.12.2020						
	Attività finanziarie	Crediti verso banche e clientela	Derivati di copertura attivi e (passivi)	Altre attività	Passività finanziarie	Debiti verso banche e clientela	Altre passività
Poste Italiane S.p.A.		179		75		172	4
Controllate dirette							
BancoPosta Fondi S.p.A. SGR	-	21	-	-	-	6	3
Consorzio PosteMotori	-	11	-	-	-	18	-
EGi S.p.A.	-	-	-	-	-	1	-
PatentiViaPoste ScpA	-	-	-	-	-	12	-
Poste Vita S.p.A.	-	224	-	-	-	544	5
Postel S.p.A.	-	-	-	-	-	1	-
PostePay S.p.A.	-	72	-	78	-	8.284	122
SDA Express Courier S.p.A.	-	-	-	-	-	4	-
Controllate indirette							
Kipoint S.p.A.	-	-	-	-	-	1	-
Poste Assicura S.p.A.	-	7	-	-	-	11	-
Poste Welfare Servizi S.r.l.	-	-	-	-	-	-	-
Poste Insurance Broker	-	-	-	-	-	1	-
Collegate							
Finacit S.p.A.	-	20	-	-	-	-	-
Correlate esterne							
Ministero Economia e Finanze	-	14.755	-	-	-	3.441	-
Gruppo Cassa Depositi e Prestiti	3.216	387	-	-	-	-	-
Gruppo Monte dei Paschi	-	137	(117)	-	-	199	-
Altre correlate esterne	-	-	-	-	-	-	-
F.do Svalutaz. crediti vs correlate esterne	(1)	(5)	-	-	-	-	-
Totale	3.215	15.808	(117)	153	-	12.695	134

Relazione Finanziaria Annuale 2021

Gruppo Poste Italiane[Indice di sezione](#)[Indice generale](#)**Rapporti patrimoniali con entità correlate al 31 dicembre 2020**

Denominazione (milioni di euro)	Totale al 31.12.2020						
	Attività finanziarie	Crediti verso banche e clientela	Derivati di copertura attivi e (passivi)	Altre attività	Passività finanziarie	Debiti verso banche e clientela	Altre passività
Poste Italiane S.p.A.	-	902	-	22	-	140	491
Controllate dirette							
BancoPosta Fondi S.p.A. SGR	-	17	-	-	-	25	4
Consorzio PosteMotori	-	10	-	-	-	27	-
EGI S.p.A.	-	-	-	-	-	1	-
PatentiViaPoste S.c.p.A.	-	-	-	-	-	17	-
Poste Vita S.p.A.	-	214	-	-	-	484	7
Postel S.p.A.	-	-	-	-	-	2	-
PostePay S.p.A.	-	220	-	90	-	7.044	354
SDA Express Courier S.p.A.	-	-	-	-	-	4	-
Controllate indirette							
Kipoint S.p.A.	-	-	-	-	-	1	-
Poste Assicura S.p.A.	-	8	-	-	-	18	-
Poste Welfare Servizi S.r.l.	-	-	-	-	-	14	-
Poste Insurance Broker	-	-	-	-	-	1	-
Collegate							
Financit S.p.A.	-	-	-	-	-	-	-
Correlate esterne							
Ministero Economia e Finanze	-	9.376	-	-	-	3.588	-
Gruppo Cassa Depositi e Prestiti	3.302	432	-	-	-	-	-
Gruppo Monte dei Paschi	-	248	(245)	-	-	773	-
Altre correlate esterne	-	-	-	-	-	-	1
F.do Svalutaz. crediti vs correlate esterne	(2)	(6)	-	-	-	-	-
Totale	3.300	11.421	(245)	112	-	12.139	857

Indice generale

Indice di sezione

Rendiconto separato del Patrimonio BancoPosta al 31 dicembre 2021
Nota integrativa – Parte H – Operazioni con parti correlate

Rapporti economici con entità correlate al 31 dicembre 2021

Denominazione (milioni di euro)	Esercizio 2021							
	Interessi attivi e proventi assimilati	Interessi passivi e oneri assimilati	Commissioni attive	Commissioni passive	Dividendi e proventi simili	(Rettifiche)/ Riprese di valore nette per deterioramento	Spese amministrative	Altri (oneri)/ proventi di gestione
Poste Italiane S.p.A.	1	-	-	-	-	-	(4.379)	-
Controllate dirette								
BancoPosta Fondi S.p.A. SGR	-	-	74	(14)	-	-	-	-
Consorzio PosteMotori	-	-	38	-	-	-	-	-
Poste Vita S.p.A.	1	-	477	-	-	-	-	-
PostePay S.p.A.	1	(30)	214	(250)	-	-	-	2
Controllate indirette								
Poste Assicura S.p.A.	-	-	43	-	-	-	-	-
Poste Insurance Broker	-	-	1	-	-	-	-	-
Collegate								
Financit S.p.A.	-	-	16	-	-	-	-	-
Correlate esterne								
Ministero Economia e Finanze	28	(9)	62	-	-	1	-	-
Gruppo Cassa Depositi e Prestiti	65	-	1.753	(1)	-	-	-	-
Gruppo Enel	-	-	5	-	-	-	-	-
Gruppo Eni	-	-	2	-	-	-	-	-
Gruppo Monte dei Paschi	2	-	-	-	-	-	-	-
Altre correlate esterne	-	-	-	-	-	-	(2)	-
Totale	98	(39)	2.685	(265)	-	1	(4.381)	2

Relazione Finanziaria Annuale 2021

Gruppo Poste Italiane[Indice di sezione](#)[Indice generale](#)**Rapporti economici con entità correlate al 31 dicembre 2020**

Denominazione (milioni di euro)	Esercizio 2020							
	Interessi attivi e proventi assimilati	Interessi passivi e oneri assimilati	Commissioni attive	Commissioni passive	Dividendi e proventi simili	(Rettifiche)/ Riprese di valore nette per deterioramento	Spese amministrative	Altri (oneri)/ proventi di gestione
Poste Italiane S.p.A.	1	-	-	-	-	-	(4.380)	-
Controllate dirette								
BancoPosta Fondi S.p.A. SGR	-	-	58	(13)	-	-	-	-
Consorzio PosteMotori	-	-	35	-	-	-	-	-
Poste Vita S.p.A.	1	-	429	-	-	-	-	-
PostePay S.p.A.	1	(29)	181	(273)	-	-	-	3
Controllate indirette								
Poste Assicura S.p.A.	-	-	34	-	-	-	-	-
Poste Insurance Broker	-	-	-	-	-	-	-	-
Collegate								
Financit S.p.A.	-	-	-	-	-	-	-	-
Correlate esterne								
Ministero Economia e Finanze	32	(6)	61	-	-	(1)	-	-
Gruppo Cassa Depositi e Prestiti	71	-	1.851	(2)	-	-	-	-
Gruppo Enel	-	-	4	-	-	-	-	-
Gruppo Eni	-	-	2	-	-	-	-	-
Gruppo Monte dei Paschi	1	-	-	-	-	-	-	-
Altre correlate esterne	-	-	-	-	-	-	(1)	-
Totale	107	(35)	2.655	(288)	-	(1)	(4.381)	3

[Indice generale](#)[Indice di sezione](#)Rendiconto separato del Patrimonio BancoPosta al 31 dicembre 2021
Nota integrativa – Parte I – Accordi di pagamento basati su propri strumenti patrimoniali

Parte I – Accordi di pagamento basati su propri strumenti patrimoniali

A. Informazioni di natura qualitativa

1. Descrizione degli accordi di pagamento basati su propri strumenti patrimoniali

Sistema di incentivazione a lungo termine: Piano di *Phantom stock*

L'Assemblea degli Azionisti di Poste Italiane S.p.A. tenutasi in data 24 Maggio 2016 ha approvato il documento, redatto ai sensi dell'art 84-bis del Regolamento Emittenti, sul "Sistema di Incentivazione a lungo termine 2016-2018 (ILT) – Piano di *Phantom Stock*". Il sistema di incentivazione a lungo termine, costruito in linea con la prassi di mercato, ha l'obiettivo di collegare una quota della componente variabile della remunerazione di talune risorse al raggiungimento di obiettivi di redditività e di creazione di valore sostenibile per gli azionisti nel lungo periodo.

Descrizione del Piano

Il Piano "ILT *Phantom Stock* 2016-2018", prevede l'assegnazione ai Beneficiari di diritti a ricevere delle unità rappresentative del valore dell'azione di Poste Italiane (c.d. *Phantom Stock*), e il relativo premio in denaro, al termine di un periodo di maturazione. Il numero delle unità da attribuire a ciascun Beneficiario è condizionato al raggiungimento di talune condizioni e obiettivi nell'arco di un periodo triennale. Il Piano si sviluppa su un orizzonte temporale di medio-lungo periodo. In particolare, il Piano si articola in tre Cicli (assegnazione 2016, 2017, 2018), ciascuno avente durata triennale.

Le *Phantom Stock* vengono attribuite nel caso siano raggiunti gli obiettivi di performance, e convertite in un premio monetario in base al valore di mercato dell'azione nei trenta giorni lavorativi di Borsa antecedenti alla data di attribuzione delle *Phantom* stesse, ovvero dopo un periodo di *retention*. Le principali caratteristiche del Piano sono di seguito evidenziate.

Destinatari

I destinatari del piano sono *Risk Takers* del Patrimonio destinato BancoPosta.

Condizioni del Piano

Gli Obiettivi di *Performance*, a cui è condizionato il conseguimento del premio in denaro per i Beneficiari sono di seguito evidenziati:

- l'indicatore di redditività triennale individuato nel RORAC (*Return On Risk Adjusted Capital*), utilizzato nel Piano di lungo termine con l'obiettivo di riconoscere la continuità e sostenibilità dei risultati nel lungo termine adeguatamente corretti per il rischio;
- il raggiungimento di un indicatore di creazione di valore per gli azionisti, individuato nel *Total Shareholder Return*, utilizzato per identificare la performance relativa alla generazione di valore per gli azionisti di Poste Italiane rispetto alle aziende del FTSE MIB.

La maturazione dei Diritti è subordinata alla sussistenza della Condizione Cannello che garantisce la sostenibilità del Piano a livello di Gruppo. La Condizione Cannello è rappresentata dal raggiungimento di una determinata soglia di EBIT gestionale cumulato triennale del Gruppo Poste Italiane al termine di ciascun Periodo di Performance. La maturazione dei Diritti è subordinata altresì alla sussistenza di Condizioni di Accesso che certifichino la presenza di solidità patrimoniale e di liquidità del Patrimonio BancoPosta stesso come segue:

- Parametro di adeguatezza patrimoniale, identificato nel CET 1 di fine periodo;
- Parametro di liquidità a breve termine, identificato nel LCR di fine periodo.

Relazione Finanziaria Annuale 2021
Gruppo Poste Italiane

[Indice di sezione](#)[Indice generale](#)

Le *Phantom Stock* verranno attribuite entro la fine dell'anno successivo al termine del Periodo di *performance* saranno soggette a un periodo di *retention* di un anno, prima di essere convertite in denaro in seguito alla verifica della sussistenza delle condizioni previste per ciascun Piano.

Modalità di valutazione del *Fair Value* ed effetti economici

La valutazione è stata effettuata utilizzando uno strumento di *pricing* interno che adotta modelli di simulazione coerenti con i requisiti richiesti dai principi contabili di riferimento e che tiene conto delle specifiche caratteristiche del Piano.

Primo Ciclo 2016-2018

Il Primo Ciclo del "Piano ILT *Phantom Stock*" (2016-2018) è giunto a maturazione nel 2018 ed il controvalore in denaro delle quote è stato interamente erogato nel corso dei precedenti esercizi.

Secondo Ciclo 2017-2019

Terminato il periodo di *retention* di un anno a cui erano sottoposte le 56.165 *Phantom Stock* derivanti dalla consuntivazione del Piano giunto a maturazione nel 2019, il controvalore in denaro delle quote interamente erogate nel corso dell'esercizio è pari a circa 0,6 milioni di euro. Il costo rilevato nell'esercizio è stato di circa 0,1 milioni di euro.

Terzo Ciclo 2018-2020

Nel 2020 è giunto a maturazione anche il Terzo Ciclo del "Piano ILT *Phantom Stock*" (2018-2020), assegnato nel corso del 2018. La consuntivazione del Piano ha determinato un numero complessivo di 62.767 *Phantom Stock* sottoposte ad un periodo di *retention* di un anno. Il costo rilevato nell'esercizio è stato di circa 0,3 milioni di euro, mentre la passività residua iscritta tra i debiti del personale ammonta a circa 0,7 milioni di euro.

Sistema di incentivazione a lungo termine: Piano di *Performance Share*

L'Assemblea degli Azionisti di Poste Italiane S.p.A., tenutasi in data 28 Maggio 2019, ha approvato il documento, redatto ai sensi dell'art 84-bis del Regolamento Emittenti, sui "Piani di incentivazione basati su strumenti finanziari Piano ILT *Performance Share*" primo Ciclo 2019-2021 e secondo Ciclo 2020-2022.

L'Assemblea degli Azionisti di Poste Italiane S.p.A., tenutasi in data 28 Maggio 2021, ha approvato il documento, redatto ai sensi dell'art 84-bis del Regolamento Emittenti, sui "Piani di incentivazione basati su strumenti finanziari – Piano ILT *Performance Share*" 2021-2023 con riferimento al periodo di performance 2021-2023.

Tali sistemi d'incentivazione, costruiti in linea con le prassi di mercato, hanno l'obiettivo di collegare una quota della componente variabile della remunerazione di talune risorse al raggiungimento di obiettivi di redditività e di creazione di valore sostenibile per gli azionisti nel lungo periodo.

Descrizione dei Piani

I Piani di *Performance Share*, come descritto nei relativi Documenti Informativi, prevedono l'attribuzione di Diritti all'assegnazione di Azioni ordinarie di Poste Italiane. Il numero dei Diritti che verranno attribuiti ai Beneficiari è subordinato al raggiungimento di Obiettivi di *Performance* nell'arco di un periodo triennale, previa verifica della sussistenza della Condizione Cancellata, delle Condizioni di Accesso e delle Condizioni di Malus. I Piani si sviluppano su un orizzonte temporale di medio-lungo periodo. In particolare, il Piano "ILT *Performance Share*" si articola in due Cicli (assegnazione 2019 e 2020), ciascuno avente durata triennale mentre il Piano "ILT *Performance Share* 2021-2023" prevede un unico Ciclo di assegnazione nel 2021. Le Azioni vengono attribuite nel caso siano raggiunti gli obiettivi di performance ovvero dopo un periodo di *retention*. Le principali caratteristiche dei Piani sono di seguito evidenziate.

Destinatari

I destinatari del piano sono alcune risorse del Patrimonio destinato BancoPosta.

Indice generale

Indice di sezione

Rendiconto separato del Patrimonio BancoPosta al 31 dicembre 2021
Nota integrativa – Parte I – Accordi di pagamento basati su propri strumenti patrimoniali

Condizioni del Piano “ILT Performance Share” primo Ciclo 2019-2021 e secondo Ciclo 2020-2022

Gli Obiettivi di *Performance*, comuni a tutti i Beneficiari, a cui è condizionata la maturazione dei Diritti e, pertanto, l'attribuzione delle Azioni, per il primo ciclo di assegnazione sono di seguito evidenziati:

- un indicatore di redditività individuato nell'EBIT cumulato triennale di Gruppo utilizzato per riconoscere la continuità e sostenibilità dei risultati di redditività nel lungo termine;
- il raggiungimento di un indicatore di creazione di valore per gli azionisti, individuato nel “*Total Shareholder Return relativo*”, utilizzato per identificare la performance relativa alla generazione di valore per gli azionisti di Poste Italiane rispetto all'indice FTSE MIB²⁶⁶.

La maturazione dei Diritti e, pertanto, l'attribuzione delle Azioni, è condizionata al raggiungimento della Condizione Cancellato che garantisce la sostenibilità del Piano a livello di Gruppo. La Condizione Cancellato è rappresentata dal raggiungimento di una determinata soglia di EBIT cumulato triennale di Gruppo al termine di ciascun Periodo di *Performance*. La maturazione dei Diritti è subordinata altresì alla sussistenza di Condizioni di Accesso che certifichino la presenza di solidità patrimoniale e di liquidità del Patrimonio BancoPosta stesso come segue:

- Parametro di adeguatezza patrimoniale, (CET 1) di fine periodo;
- Parametro di liquidità a breve termine, (LCR) di fine periodo;
- Parametro di redditività corretta per il rischio, (RORAC) di fine periodo.

Le Azioni verranno attribuite entro la fine dell'anno successivo al termine del Periodo di *Performance*, secondo i seguenti schemi:

- per il 40% *up-front*;
- per il restante 60% in due pari quote, differite rispettivamente di 2 e 4 anni a decorrere dal termine del Periodo di *Performance*.

È prevista, inoltre l'applicazione di un ulteriore Periodo di *Retention* della durata di un anno, da applicarsi sia in relazione alla quota attribuita *up-front*, sia in relazione alle quote attribuite in via differita.

L'attribuzione delle quote di Azioni differite avverrà a seguito della verifica della sussistenza dei livelli di patrimonializzazione, liquidità a breve termine e di redditività corretta per il rischio del Patrimonio BancoPosta.

Condizioni del Piano “ILT Performance Share 2021-2023”

Gli Obiettivi di *Performance*, comuni a tutti i Beneficiari, a cui è condizionata la maturazione dei Diritti e, pertanto, l'attribuzione delle Azioni, sono di seguito evidenziati:

- un indicatore di redditività individuato nell'EBIT cumulato triennale di Gruppo utilizzato per riconoscere la continuità e sostenibilità dei risultati di redditività nel lungo termine;
- il raggiungimento di un indicatore di creazione di valore per gli azionisti, individuato nel “*Total Shareholder Return relativo*”, utilizzato per identificare la performance relativa alla generazione di valore per gli azionisti di Poste Italiane rispetto all'indice FTSE MIB²⁶⁷;
- un indicatore di finanza sostenibile collegato all'inserimento di una componente ESG nei prodotti d'investimento Poste Vita entro il 2023. In particolare, l'indicatore viene calcolato rapportando il numero di prodotti offerti con componenti ESG rispetto al numero totale di prodotti offerti.

La maturazione dei Diritti e, pertanto, l'attribuzione delle Azioni, è condizionata al raggiungimento della Condizione Cancellato che garantisce la sostenibilità del Piano a livello di Gruppo. La Condizione Cancellato è rappresentata dal raggiungimento di una determinata soglia di EBIT cumulato triennale di Gruppo al termine di ciascun Periodo di *Performance*. La maturazione dei Diritti è subordinata altresì alla sussistenza di Condizioni di Accesso, che certifichino la presenza di solidità patrimoniale e di liquidità del Patrimonio BancoPosta stesso come segue:

- Parametro di adeguatezza patrimoniale, (CET 1) di fine periodo;

266. L'obiettivo legato al “*Total Shareholder Return relativo*” (“rTSR”) prevede un correttivo di “*negative threshold*”: qualora il TSR di Poste Italiane risultasse negativo, ancorché con performance superiore al TSR dell'indice, si provvederà a ridurre la maturazione (collegata al rTSR) alla soglia minima del 50%.

267. L'obiettivo legato al “*Total Shareholder Return relativo*” (“rTSR”) prevede un correttivo di “*negative threshold*”: qualora il TSR di Poste Italiane risultasse negativo, ancorché con performance superiore al TSR dell'indice, si provvederà a ridurre la maturazione (collegata al rTSR) alla soglia minima del 50%.

Relazione Finanziaria Annuale 2021
Gruppo Poste Italiane

[Indice di sezione](#)[Indice generale](#)

- Parametro di liquidità a breve termine, (LCR) di fine periodo;
- Parametro di redditività corretta per il rischio, (RORAC) di fine periodo.

Le Azioni verranno attribuite entro la fine dell'anno successivo al termine del Periodo di *Performance*, secondo i seguenti schemi:

- per il 40% *up-front*;
- per il restante 60% in cinque quote annuali differite su un arco temporale quinquennale (le prime tre pari al 10% dei diritti complessivamente maturati e le successive due pari al 15% dei diritti complessivamente maturati).

È prevista, inoltre l'applicazione di un ulteriore Periodo di *Retention* della durata di un anno, da applicarsi sia in relazione alla quota attribuita *up-front*, sia in relazione alle quote attribuite in via differita.

L'attribuzione delle quote di Azioni differite avverrà a seguito della verifica della sussistenza dei livelli di patrimonializzazione, liquidità a breve termine e di redditività corretta per il rischio del Patrimonio BancoPosta.

Modalità di valutazione del *Fair Value* ed effetti economici

Le valutazioni sono state effettuate utilizzando uno strumento di *pricing* interno che adotta modelli di simulazione coerenti con i requisiti richiesti dai principi contabili di riferimento e che tiene conto delle specifiche caratteristiche del Piano. Il *fair value* unitario di ciascun Diritto alla data di valutazione è pari al valore nominale dello stesso alla data di assegnazione (determinato sulla base dei prezzi di borsa), scontato per il tasso di dividendo atteso e per il tasso di interesse privo di rischio e aggiornato considerando la migliore stima delle condizioni di servizio (*service conditions*) e di performance (*non market based performance conditions*).

Primo Ciclo 2019-2021

Il numero di Diritti a ricevere Azioni complessivamente assegnati per il Primo Ciclo del Piano riguarda 10 Beneficiari ed è stato di 43.166 unità, il cui *fair value* unitario alla data di assegnazione (7 ottobre 2019) è stato di euro 8,29. Il costo rilevato per l'esercizio 2021 è stato di circa 0,2 milioni di euro, mentre la Riserva di Patrimonio netto appositamente creata ammonta a circa 0,4 milioni di euro.

Secondo Ciclo 2020-2022

Il numero di Diritti a ricevere Azioni complessivamente assegnati per il Secondo Ciclo del Piano riguarda 10 Beneficiari ed è stato di 61.663 unità, il cui *fair value* unitario alla data di assegnazione (12 novembre 2020) è stato di euro 3,91. Il costo rilevato per l'esercizio 2021 è stato di circa 0,1 milioni di euro, mentre la Riserva di Patrimonio netto appositamente creata ammonta a circa 0,2 milioni di euro.

Piano 2021-2023

Il numero di Diritti a ricevere Azioni complessivamente assegnati riguarda 9 Beneficiari ed è stato di 72.044 unità, il cui *fair value* unitario alla *grant date* (28 maggio 2021) è stato di euro 8,23. Il costo rilevato per l'esercizio 2021 è stato di circa 0,2 milioni di euro, equivalente alla Riserva di Patrimonio Netto appositamente creata.

Sistemi di incentivazione a breve termine: MBO

La Banca d'Italia, il 27 maggio 2014, ha emanato le Disposizioni di Vigilanza per BancoPosta (Parte IV, Cap. I, "BancoPosta" inserita nella Circolare n. 285 del 17 Dicembre 2013 "Disposizioni di Vigilanza prudenziale per le banche") che, tenuto conto delle peculiarità normative e operative dell'attività di BancoPosta, hanno reso applicabile al BancoPosta la disciplina prudenziale delle banche, tra cui, la normativa in materia di politiche di remunerazione e incentivazione (Parte Prima, Titolo IV, Capitolo 2 "Politiche e prassi di remunerazione e incentivazione" della Circolare n. 285 sopra richiamata). Tali disposizioni prevedono che parte dei premi erogati ai "*Risk Takers*" del Patrimonio BancoPosta venga attribuita mediante l'assegnazione di strumenti finanziari, in un orizzonte temporale pluriennale.

Con riferimento ai sistemi di incentivazione manageriale del Patrimonio BancoPosta MBO per gli esercizi 2017 e 2018, ove l'incentivo risulti superiore ad una soglia di materialità, il sistema di incentivazione manageriale MBO prevede l'assegnazione del 50% dell'incentivo sotto forma di *Phantom Stock*, ovvero unità rappresentative del valore dell'azione di Poste Italiane S.p.A., e l'applicazione di meccanismi di differimento:

[Indice generale](#)[Indice di sezione](#)Rendiconto separato del Patrimonio BancoPosta al 31 dicembre 2021
Nota integrativa – Parte L – Informativa di settore

- per il 60% dell'incentivo su 5 anni pro-rata, per il personale più rilevante che beneficia sia del sistema di incentivazione a breve termine sia del Piano di incentivazione a lungo termine "Piano ILT *Phantom Stock*";
- per il 40% su 3 anni pro-rata, per il restante personale più rilevante.

I più recenti sistemi di incentivazione manageriale a breve termine (MBO 2019, MBO 2020 e MBO 2021) prevedono, qualora l'incentivo sia risultato superiore ad una soglia di materialità, l'erogazione di una quota parte del Premio maturato sotto forma di Azioni di Poste Italiane S.p.A. e l'applicazione di meccanismi di differimento:

- per il 60% dell'incentivo su 5 anni pro-rata, per il responsabile della funzione BancoPosta;
- per il 40% su 5 anni pro-rata, per i Beneficiari appartenenti al *Senior Management*;
- per il 40% su 3 anni pro-rata²⁶⁸, per gli Altri Beneficiari.

L'attribuzione delle *Phantom Stock* (MBO 2017 e 2018) nonché dei Diritti a ricevere Azioni (MBO 2019, 2020 e 2021) è subordinata alla sussistenza di una Condizione Cancellato (Reddittività di Gruppo EBIT gestionale) e di Condizioni di Accesso come segue:

- Parametro di adeguatezza patrimoniale, (CET 1) livello soglia approvato nel *Risk Appetite Framework* (RAF);
- Parametro di liquidità a breve termine, identificato nel LCR livello soglia approvato nel *Risk Appetite Framework* (RAF).

Le quote attribuite sotto forma di *Phantom Stock* o di Azioni sono soggette ad un Periodo di *Retention* sia per la quota up-front sia per le quote differite.

L'erogazione della parte differita avverrà ogni anno a condizione che vengano rispettati i requisiti di patrimonializzazione e di liquidità del Patrimonio BancoPosta. Gli effetti economici e patrimoniali sono contabilizzati nel periodo di maturazione degli strumenti.

Modalità di valutazione del *Fair Value* ed effetti economici

La valutazione è stata effettuata utilizzando uno strumento di *pricing* interno che adotta modelli di simulazione coerenti con i requisiti richiesti dai principi contabili di riferimento e che tiene conto delle specifiche caratteristiche del Piano. Al 31 dicembre 2021, il numero di *Phantom Stock* relative ai piani MBO 2017 e 2018 in essere è di 40.727. Nel corso dell'esercizio è stata rilevata un costo pari a circa 0,2 milioni di euro, sono stati effettuati pagamenti per circa 0,4 milioni di euro e la passività iscritta è pari a circa 0,4 milioni di euro.

Al 31 dicembre 2021, il numero di Diritti a ricevere Azioni, derivanti dai piani di incentivazione a breve termine MBO 2019 e 2020 e 2021 (quest'ultimo stimato sulla base delle migliori informazioni disponibili, in attesa dell'effettiva consuntivazione del sistema, allo scopo di rilevare il costo del servizio ricevuto), è di 29.063. Nel corso dell'esercizio è stato rilevato un costo pari a circa 0,3 milioni di euro e al 31 dicembre 2021 risultano iscritte una specifica Riserva di Patrimonio netto appositamente creata per circa 0,3 milioni di euro ed una passività per circa 0,4 milioni di euro.

Parte L – Informativa di settore

I flussi economici generati dall'operatività del Patrimonio BancoPosta e le *performance* relative sono riflessi in un modello di reportistica interna, fornita periodicamente al vertice aziendale, che non prevede la distinzione degli stessi in differenti settori. I risultati del Patrimonio BancoPosta sono pertanto valutati dal vertice aziendale come rivenienti da un unico settore di *business*.

Inoltre, come previsto dall'IFRS 8.4, qualora il fascicolo di bilancio contenga, oltre al bilancio separato della controllante, anche il bilancio consolidato, l'informativa di settore deve essere presentata solo con riferimento al bilancio consolidato.

268. Solo per l'MBO 2021 gli anni di pro-rata sono 4, anche se per il quarto anno è previsto solo un pagamento *cash*.

Relazione Finanziaria Annuale 2021
Gruppo Poste Italiane

[Indice di sezione](#)


[Indice generale](#)

Parte M – Informativa sul *leasing*

Durante il periodo di riferimento il Patrimonio BancoPosta non ha realizzato operazioni rientranti nel dettato dell'IFRS 16 inerenti al *Leasing*.

PAGINA BIANCA











[Indice generale](#)



3.

RELAZIONI E ATTESTAZIONI

[Indice generale](#)

03.

RELAZIONI E ATTESTAZIONI



[Indice generale](#)

Contenuti

Relazioni e Attestazioni	930
--------------------------------	-----

Attestazione del Bilancio consolidato del Gruppo Poste Italiane al 31 dicembre 2021 ai sensi dell'art. 154-bis, comma 5, del D. Lgs. 58/1998 e dell'art. 81-ter del Regolamento CONSOB 14 maggio 1999, n.11971

1. I sottoscritti Matteo Del Fante, in qualità di Amministratore Delegato, e Alessandro Del Gobbo, in qualità di Dirigente Preposto alla redazione dei documenti contabili societari di Poste Italiane S.p.A., attestano, tenuto anche conto di quanto previsto dall'art. 154-bis, commi 3 e 4, del decreto legislativo 24 febbraio 1998, n. 58:

- l'adeguatezza, in relazione alle caratteristiche del Gruppo Poste Italiane e
- l'effettiva applicazione delle procedure amministrative e contabili per la formazione del Bilancio consolidato del Gruppo Poste Italiane nel corso del periodo compreso tra il 1° gennaio 2021 e il 31 dicembre 2021.

2. Al riguardo, si rappresenta che:

- l'adeguatezza delle procedure amministrative e contabili per la formazione del Bilancio consolidato del Gruppo Poste Italiane è stata verificata mediante la valutazione del sistema di controllo interno sull'informativa finanziaria. Tale valutazione è stata effettuata prendendo a riferimento i criteri stabiliti nel modello Internal Control – Integrated Framework emesso dal Committee of Sponsoring Organizations of the Treadway Commission (COSO);
- dalla valutazione del sistema di controllo interno sull'informativa finanziaria non sono emersi aspetti di rilievo.

3. Si attesta, inoltre, che:

3.1 il Bilancio consolidato del Gruppo Poste Italiane al 31 dicembre 2021:

- è redatto in conformità ai principi contabili internazionali applicabili riconosciuti nella Comunità europea ai sensi del regolamento (CE) n. 1606/2002 del Parlamento europeo e del Consiglio, del 19 luglio 2002;
- corrisponde alle risultanze dei libri e delle scritture contabili;
- è idoneo a fornire una rappresentazione veritiera e corretta della situazione patrimoniale, economica e finanziaria dell'emittente e dell'insieme delle imprese incluse nel consolidamento.

3.2 La relazione sulla gestione comprende un'analisi attendibile dell'andamento e del risultato della gestione, nonché della situazione dell'emittente e dell'insieme delle imprese incluse nel consolidamento, unitamente alla descrizione dei principali rischi e incertezze cui sono esposti.

Roma, 22 marzo 2022


L'Amministratore Delegato

Matteo Del Fante



Il Dirigente Preposto alla redazione dei documenti contabili societari

Alessandro Del Gobbo



[Indice generale](#)[Indice di sezione](#)

Relazioni e Attestazioni

Attestazione del Bilancio di esercizio al 31 dicembre 2021 ai sensi dell'art. 154-bis, comma 5, del D. Lgs. 58/1998 e dell'art. 81-ter del Regolamento CONSOB 14 maggio 1999, n.11971

1. I sottoscritti Matteo Del Fante, in qualità di Amministratore Delegato, e Alessandro Del Gobbo, in qualità di Dirigente Preposto alla redazione dei documenti contabili societari di Poste Italiane S.p.A., attestano, tenuto anche conto di quanto previsto dall'art. 154-bis, commi 3 e 4, del decreto legislativo 24 febbraio 1998, n. 58:

- l'adeguatezza, in relazione alle caratteristiche dell'impresa e
- l'effettiva applicazione delle procedure amministrative e contabili per la formazione del Bilancio di esercizio nel corso del periodo compreso tra il 1° gennaio 2021 e il 31 dicembre 2021.

2. Al riguardo, si rappresenta che:

- l'adeguatezza delle procedure amministrative e contabili per la formazione del Bilancio di esercizio di Poste Italiane S.p.A. è stata verificata mediante la valutazione del sistema di controllo interno sull'informativa finanziaria. Tale valutazione è stata effettuata prendendo a riferimento i criteri stabiliti nel modello *Internal Control – Integrated Framework* emesso dal Committee of Sponsoring Organizations of the Treadway Commission (COSO);
- dalla valutazione del sistema di controllo interno sull'informativa finanziaria non sono emersi aspetti di rilievo.

3. Si attesta, inoltre, che:

3.1 il Bilancio di esercizio al 31 dicembre 2021:

- a) è redatto in conformità ai principi contabili internazionali applicabili riconosciuti nella Comunità europea ai sensi del regolamento (CE) n. 1606/2002 del Parlamento europeo e del Consiglio, del 19 luglio 2002;
- b) corrisponde alle risultanze dei libri e delle scritture contabili;
- c) è idoneo a fornire una rappresentazione veritiera e corretta della situazione patrimoniale, economica e finanziaria dell'emittente.

3.2 La relazione sulla gestione comprende un'analisi attendibile dell'andamento e del risultato della gestione, nonché della situazione dell'emittente, unitamente alla descrizione dei principali rischi e incertezze.

Roma, 22 marzo 2022

L'Amministratore Delegato

Matteo Del Fante



Il Dirigente Preposto alla redazione dei documenti contabili societari

Alessandro Del Gobbo



**RELAZIONE DEL COLLEGIO SINDACALE DI POSTE ITALIANE S.P.A.
AGLI AZIONISTI
ai sensi dell'art. 153 del D. Lgs. n. 58/1998**

Signori Azionisti,

nel corso dell'esercizio chiuso al 31 dicembre 2021 il Collegio Sindacale di Poste Italiane S.p.A. ("Società", "Poste" o "Capogruppo") ha svolto i propri compiti istituzionali nel rispetto del Codice Civile e del D. Lgs. n. 39/2010, del D. Lgs. n. 58/1998 ("Testo Unico della Finanza o TUF"), nonché ai sensi del D.P.R. n. 144/2001 "Regolamento recante norme sui servizi di bancoposta" e delle disposizioni applicate a BancoPosta dalle competenti Autorità. Nello svolgimento dei propri compiti istituzionali, il Collegio Sindacale ha, inoltre, tenuto conto delle indicazioni contenute nel Codice di *Corporate Governance* delle Società quotate, cui la Società ha formalmente aderito con delibera del Consiglio di Amministrazione ("CdA") del 17 dicembre 2020. L'attività di vigilanza prevista dalla legge è stata altresì condotta secondo le Norme di comportamento del Collegio Sindacale di Società quotate elaborate dal Consiglio Nazionale dei Dottori Commercialisti e degli Esperti Contabili alla data dell'aprile 2018 ("Norme di Comportamento").

Nomina e attività del Collegio Sindacale

Lo scrivente Collegio Sindacale è stato nominato dall'Assemblea degli azionisti della Società in data 28 maggio 2019 ed è composto da Mauro Lonardo, Presidente, e dai Sindaci effettivi Anna Rosa Adiutori e Luigi Borré.

Il Collegio Sindacale ("Collegio") ha acquisito le informazioni strumentali allo svolgimento dei compiti ad esso attribuiti mediante la partecipazione alle riunioni del CdA e dei Comitati endoconsiliari, l'intervento alle sessioni di *induction* organizzate dalla Società, gli incontri con le principali funzioni aziendali - in particolare con quelle di controllo e con l'Organismo di Vigilanza - il *management* della Società, nonché attraverso il confronto costante con il Dirigente Preposto alla redazione dei documenti contabili e societari, nonché con la Società di revisione legale dei conti Deloitte & Touche S.p.A. ("Deloitte" o "Revisore") incaricata della revisione legale dei conti annuali e dei conti consolidati per il novennio 2020-2028.

[Indice generale](#)[Indice di sezione](#)

Relazioni e Attestazioni

A partire dal 10 marzo 2020, le riunioni di tutti gli Organi sociali, ivi incluse quelle del Collegio Sindacale, si sono svolte con la totalità dei partecipanti collegati in audio/videocollegamento al fine di garantire le misure per il contrasto e il contenimento, sull'intero territorio nazionale, dell'emergenza sanitaria da Covid-19.

Il "Regolamento di funzionamento del Collegio Sindacale di Poste Italiane S.p.A.", adottato in data 30 gennaio 2020, disciplina le modalità di funzionamento del Collegio Sindacale nel rispetto delle norme di legge, di quelle statutarie, delle disposizioni contenute nella Circolare Banca d'Italia n. 285 del 17 dicembre 2013, nonché dei principi sanciti dal Codice di *Corporate Governance* delle Società quotate e dalle Norme di Comportamento del Collegio Sindacale di Società quotate.

Quanto sopra premesso, si forniscono di seguito le informazioni di cui alle disposizioni contenute nella Comunicazione Consob DEM 1025564/2001, secondo la numerazione prevista dalla stessa, così come modificata e integrata con comunicazione n. DEM/3021582 del 4 aprile 2003, e successivamente con comunicazione n. DEM/6031329 del 7 aprile 2006.

A) Attività di vigilanza durante il periodo dell'emergenza sanitaria da Covid-19.

Il Collegio Sindacale, dai primi mesi dell'anno 2020 e fino alla data odierna, ha avviato una serie di verifiche e monitoraggi per valutare gli effetti della crisi derivata dall'emergenza sanitaria da Covid-19 su tutti gli ambiti sensibili e, in particolare, gli ambienti di lavoro e gli impatti sul sistema produttivo, sull'assetto finanziario e sul conto economico della Società.

Il Collegio Sindacale dà atto che Poste, nella gestione della pandemia da Covid-19, ha messo in atto anche nell'anno 2021 numerose iniziative, rimodulando le modalità di erogazione dei propri servizi in funzione dell'evoluzione della situazione epidemiologica tempo per tempo registrata e dei conseguenti provvedimenti governativi. La Società, a livello di Gruppo, ha inteso garantire la salvaguardia della salute e dei dipendenti, adottando forme di lavoro flessibili (cd. *smart working*) e fornendo al personale gli strumenti e le attrezzature (es. DPI, pannelli di plexiglass etc.), necessari per svolgere in sicurezza la propria attività, nei casi di attività incompatibili con il modello di lavoro da remoto (come per l'ambito postale e logistico). Per tutte le iniziative implementate dal Gruppo Poste Italiane ("Gruppo") per mitigare gli effetti della pandemia da Covid-19, il Collegio rimanda all'informativa fornita dalla Società nella Relazione sulla Gestione.

Il Collegio ha vigilato costantemente sugli effetti economico finanziari della pandemia, anche in chiave prospettica, al fine di individuare eventuali criticità atte a deteriorare la finanza aziendale e sulle misure di rimedio messe in atto dalla Società per affrontare la gestione della crisi.

Il Collegio ha altresì posto attenzione alle valutazioni effettuate dalla Società in merito alla sussistenza del presupposto della continuità aziendale e all'adeguatezza del Sistema di Controllo Interno, nonché dei rischi connessi alle difficoltà di effettuare controlli in loco a causa delle restrizioni connesse alla pandemia da Covid-19.

B) Vigilanza circa l'osservanza della legge e dello statuto, il rispetto dei principi di corretta amministrazione, l'adeguatezza dell'assetto organizzativo, amministrativo e contabile adottato dalla Società, nonché ex D. Lgs. n. 39/2010 e successive modifiche e integrazioni.

1. Operazioni di maggior rilievo economico, finanziario e patrimoniale e loro conformità alla legge e all'atto costitutivo.

Il Collegio Sindacale ha vigilato sull'osservanza della Legge e dello Statuto sociale, ricevendo dagli Amministratori in sede consiliare, nonché dalle funzioni preposte, periodiche informazioni sul generale andamento della gestione, sulla sua prevedibile evoluzione e sulle operazioni di maggior rilievo economico, finanziario e patrimoniale deliberate e poste in essere nell'esercizio, effettuate dalla Società e dalle Società del Gruppo Poste Italiane ("Gruppo").

Tali operazioni sono rappresentate nella Relazione sulla gestione cui si rinvia.

Il Collegio ha vigilato affinché le adunanze si svolgessero nel rispetto delle norme statutarie, legislative e regolamentari che ne disciplinano il funzionamento; dalle informazioni rese nel corso dei Consigli di Amministrazione non risulta che gli Amministratori abbiano posto in essere operazioni in potenziale conflitto di interesse con la Società.

2. e 3. Operazioni atipiche e inusuali, comprese quelle infragruppo o con parti correlate.

In proposito il Collegio precisa che:

- ✓ in base alle analisi effettuate non si riscontrano operazioni che si configurino come atipiche/inusuali con Società del Gruppo, con terzi o con altre parti correlate;
- ✓ le procedure adottate dalla Società in merito alle operazioni con parti correlate sono conformi ai principi indicati nel Regolamento Consob n. 17221 del 12 marzo 2010, aggiornato con le modifiche apportate dalla delibera Consob n. 21624 del 10 dicembre

[Indice generale](#)[Indice di sezione](#)

Relazioni e Attestazioni

2020 e a quanto previsto dalla Circolare Banca d'Italia n. 285/2013 (Parte terza, Cap. 11) con riferimento alle operazioni poste in essere da BancoPosta con parti correlate a Poste;

- ✓ le operazioni infra-gruppo o con parti correlate non hanno presentato profili di criticità;
- ✓ per quanto riguarda le operazioni poste in essere da soggetti rilevanti e da persone strettamente legate ad essi (disposizioni in materia di “*Internal Dealing*”), il Collegio ha accertato che la Società si è dotata di apposite norme e procedure interne per effettuare tali segnalazioni a seguito delle novità interpretative fornite da ESMA e dalle modifiche apportate dalla Delibera Consob n. 19925 del 22 marzo 2017.

Il Collegio Sindacale ha vigilato sulla concreta attuazione della disciplina con parti correlate anche attraverso la partecipazione a tutte le riunioni del Comitato Parti Correlate e Soggetti Collegati (“Comitato PC”). Inoltre, nella Relazione sulla Gestione e nelle note al bilancio d’esercizio e consolidato, gli Amministratori forniscono informativa sulle operazioni infragruppo e sui rapporti con parti correlate.

A seguito dell’emanazione del nuovo Regolamento Consob, approvato con delibera n. 21624 del 10 dicembre 2020, in vigore dal 1° luglio 2021, il CdA il 24 giugno 2021 ha approvato la nuova Linea Guida sulla gestione delle operazioni con parti correlate e soggetti collegati. In sintesi, tra le principali modifiche apportate alla Linea Guida per l’allineamento alla nuova disciplina Consob si segnalano: (i) la rivisitazione della definizione di Parte Correlata per l’allineamento alla definizione contenuta nel principio contabile internazionale IAS 24; (ii) l’introduzione della verifica “preventiva” da parte del Comitato in merito alla corretta applicazione delle condizioni di esenzione delle Operazioni di Maggiore Rilevanza definite Ordinarie e concluse a condizioni equivalenti a quelle di mercato o standard; (iii) l’introduzione, con riguardo alle operazioni di competenza del CdA, dell’obbligo di astensione dalla votazione degli eventuali Amministratori coinvolti nell’operazione, per tali intendendosi gli Amministratori che abbiano nell’operazione un interesse, per conto proprio o di terzi, in conflitto con quello della Società, fermo restando che tali Amministratori possono partecipare alla discussione consiliare e che la loro presenza rileva ai fini del calcolo del quorum costitutivo, ma non del quorum deliberativo; (iv) l’allineamento delle previsioni sui casi di esclusione – integrale o parziale – dall’applicazione della Linea Guida alle modifiche apportate dalla Consob all’art. 13 del Regolamento Consob n. 17221/2010.

Inoltre, è stato previsto che con riferimento alle Operazioni di Minore Rilevanza, in caso di parere negativo o condizionato del Comitato, la decisione in ordine all'approvazione dell'operazione sia rimessa alla competenza del CdA.

In prospettiva, stante anche quanto previsto dal nuovo Regolamento Consob, il Collegio Sindacale ha suggerito di rafforzare la documentazione a supporto del ricorrere delle condizioni di esclusione nel caso di "operazioni escluse" e il sistema dei controlli *ex post* al fine di verificare la corrispondenza tra operazioni con parti correlate rendicontate in allegato al bilancio e operazioni portate a conoscenza del Comitato PC.

4. Attività di vigilanza sul processo di informativa finanziaria. Osservazioni e proposte su eventuali rilievi e i richiami d'informativa contenuti nella relazione della Società di revisione. Il Collegio Sindacale, identificato dall'art. 19, comma 2, del Testo Unico sulla revisione legale quale "Comitato per il controllo interno e la revisione legale", ha vigilato sul processo di informativa finanziaria.

Il Collegio Sindacale ha verificato l'esistenza di adeguate norme e processi a presidio dell'*iter* di formazione delle informazioni finanziarie esaminando in particolare il processo che consente al Dirigente Preposto per la redazione dei documenti contabili e societari ("Dirigente Preposto o DP"), nominato ai sensi della Legge n. 262/2005, e all'Amministratore Delegato della Società di rilasciare le attestazioni previste dall'art. 154-bis del TUF.

In data 21 marzo 2022 il Collegio Sindacale ha effettuato un incontro specifico con il Dirigente Preposto per esaminare il Sistema di Controllo Interno sull'Informativa Finanziaria ("SCIIF") del Gruppo nel corso del quale il Dirigente Preposto ha rappresentato che gli esiti delle verifiche hanno evidenziato uno SCIIF efficace consentendo di escludere carenze rilevanti e significativi punti di debolezza. Inoltre, il Dirigente Preposto ha rappresentato che le attività per l'attestazione del Bilancio annuale 2021 sono state eseguite in coerenza con la metodologia prevista dalla nuova Linea Guida SCIIF approvata a dicembre 2021 e hanno riguardato la totalità dei processi significativi delle Società, che costituiscono il perimetro di riferimento (la c.d. *Large Portion*): Poste Italiane, Poste Vita, Poste Assicura, SDA Express Courier, PostePay, BancoPosta Fondi SGR e Postel.

La Relazione del Dirigente Preposto evidenzia che le attività di valutazione eseguite (interventi di *audit* e processo di *Self Assessment*), le evoluzioni metodologiche introdotte e la progressiva estensione del perimetro di analisi hanno contribuito a mantenere elevato il presidio da parte del Dirigente Preposto sui processi rilevanti ai fini dell'informativa finanziaria. Le verifiche

[Indice generale](#)[Indice di sezione](#)

Relazioni e Attestazioni

svolte nel secondo semestre hanno fatto registrare un numero residuale di eccezioni che confermano il raggiungimento del livello di maturità del Modello 262.

Il *Self Assessment* di Gruppo eseguito sulla Piattaforma del Dirigente Preposto ha consentito una copertura del 100% dei *Process Level Control* ("PLC") pianificati (2.436 PLC), tutti certificati, con una partecipazione di circa 213 utenti (*Control Owner*). Le certificazioni hanno evidenziato esiti positivi per il 99% sul disegno e per il 96% sul funzionamento (il 3% è risultato n.a.) e le residuali eccezioni riguardano lievi disallineamenti segnalati sulle procedure per differenti modalità operative (es. movimento fondi, liquidazioni vertenze) e/o diversa attribuzione *ownership*. Dal monitoraggio indipendente eseguito da Controllo Interno, che ha consentito una copertura del 100% dei *Process Key Control* ("PKC") pianificati (1.076 PKC), è emerso un esito positivo per il 91% dei test conclusi; la pianificazione ha incluso alcuni PKC (n. 31) che, in un'ottica di *compliance* integrata, sono considerati efficaci anche ai fini della copertura dei rischi fiscali; il monitoraggio dei Piani di Azione ha rilevato l'effettiva implementazione per l'88% delle iniziative previste. Dalle verifiche sull'integrità dei sistemi informatici ("ITGC") eseguite dalla Funzione DTO/Sistemi Informativi, con il supporto di consulenti esterni - che hanno confermato il raggiungimento di un adeguato livello di presidio sui sistemi rilevanti sulle tre aree di controllo previste dal modello di *compliance* 262 (*Manage Change, Manage Access e Manage IT Operation*) - sono emersi esiti positivi per il 99% dei controlli effettuati. A fronte delle principali eccezioni, che hanno riguardato l'area di controllo "*Manage Access*", al fine di garantire un costante presidio di sicurezza sui Sistemi Informatici, sono stati definiti dei Piani di rientro che saranno oggetto di *follow up* nel primo semestre 2022. In particolare, anche su indicazione della Società di revisione, nell'ambito delle attività di valutazione ITGC FY21, è stato integrato il modello di controllo prevedendo ulteriori verifiche sulle utenze SAP con privilegi ("*Debug*") sui sistemi SAP AFP, BLP, HCM, CRM, RMCA e PP2, attraverso una bonifica dei suddetti ruoli e una verifica delle transazioni effettuate dalle utenze abilitate con possibilità di modifica al *Debug* nell'esercizio 2021, dalla quale non sono emerse criticità. Contestualmente, è stato definito un piano di monitoraggio periodico su tali utenze, da realizzarsi attraverso la tracciatura *rolling* delle eventuali attività eseguite in corso d'anno, attraverso un *tool* dedicato. Dall'*assessment* sul livello di segregazione sui sistemi contabili, eseguito dal DP con il supporto di consulenti esterni, è emerso un leggero aumento dei rischi *Segregation of Duties* ("SOD") pari al 7% rispetto alla rischiosità riscontrata sulle utenze nel primo semestre 2021 a fronte del quale, anche al fine di consolidare il processo di *governance* SOD del Gruppo e in un'ottica di continuo miglioramento, sono state individuate azioni di miglioramento.

6

937

Tra le diverse iniziative progettuali completate nel corso del 2021 si segnalano:

- l'aggiornamento della Linea Guida SCIIF, per recepire le evoluzioni introdotte al Modello di *Governance* 262;
- il completamento della transizione del Processo di Attestazione 262 sulla piattaforma di Gruppo GRC-Archer, al fine di favorire il coordinamento tra i *risk specialist*, attraverso anagrafiche comuni e perimetro di processi unico, e di efficientare le attività di controllo attraverso verifiche ed evidenze condivise, in particolare sugli ambiti 231 e Rischio Fiscale. Il sistema abilita altresì l'applicazione della nuova metodologia di valutazione di adeguatezza del Sistema di Controllo e del rischio residuo e l'inclusione dell'ambito SCIIF nel *reporting* integrato.

In termini di pianificazione delle attività 2022 del Dirigente Preposto, oltre al monitoraggio continuo dell'avanzamento dei piani di azione previsti a seguito delle eccezioni riscontrate dalle attività di valutazione, è previsto (i) l'aggiornamento delle procedure 262 in funzione degli esiti delle verifiche indipendenti 262, del *Self Assessment* e delle variazioni organizzative intercorse, (ii) l'estensione del perimetro del Dirigente Preposto alla Controllata Nexive e (iii) l'aggiornamento del quadro procedurale del processo di acquisto del credito d'imposta.

Il Collegio Sindacale ha analizzato l'impianto metodologico e il piano di *audit* adottato dal Revisore e acquisito le necessarie informazioni in corso d'opera, con una informativa in merito all'approccio di revisione utilizzato per le diverse aree significative di bilancio, nonché ricevendo aggiornamenti sullo stato di avanzamento dell'incarico di revisione e sui principali aspetti all'attenzione del Revisore.

Il Revisore, periodicamente incontrato anche in ossequio al disposto dell'art. 150, comma 3, del TUF, al fine dello scambio di reciproche informazioni, non ha evidenziato al Collegio Sindacale atti o fatti ritenuti censurabili né irregolarità che abbiano richiesto la formulazione di specifiche segnalazioni ai sensi dell'art. 155, comma 2, del TUF.

Le procedure amministrative e contabili per la formazione del bilancio individuale e consolidato e di ogni altra comunicazione finanziaria sono state predisposte sotto la responsabilità del Dirigente Preposto che, congiuntamente all'Amministratore Delegato, ne attesta l'adeguatezza in relazione alle caratteristiche di Poste Italiane e l'effettiva applicazione.

Il Collegio Sindacale ha inoltre esaminato le relazioni redatte dal Revisore legale, a cui l'Assemblea degli azionisti di Poste ha conferito l'incarico di revisione del bilancio di esercizio e consolidato per gli esercizi dal 2020 al 2028.

[Indice generale](#)[Indice di sezione](#)

Relazioni e Attestazioni

La Società di revisione ha rilasciato, in data 5 aprile 2022, le Relazioni di revisione redatte ai sensi dell'art. 14 del D. Lgs. n. 39/2010 e dell'art. 10 del Regolamento (UE) n. 537/2014, rispettivamente per il bilancio di esercizio e per il bilancio consolidato al 31 dicembre 2021. Per quanto riguarda i giudizi e le dichiarazioni si rinvia alle Relazioni emesse dalla Società di Revisione.

In particolare, si evidenzia che nelle Relazioni di revisione sui Bilanci il Revisore ha:

- ✓ rilasciato un giudizio dal quale risulta che il Bilancio d'esercizio e il Bilancio consolidato di Poste Italiane forniscono una rappresentazione veritiera e corretta della situazione patrimoniale e finanziaria della Società e del Gruppo al 31 dicembre 2021, del risultato economico e dei flussi di cassa per l'esercizio chiuso a tale data in conformità agli *International Financial Reporting Standards* adottati dall'Unione Europea nonché ai provvedimenti emanati in attuazione dell'art. 9 del D. Lgs. n. 38/05;
- ✓ dichiarato, ai sensi dell'art. 14, comma 2, lettera e) del D. Lgs. n. 39/10 e dell'art. 123-bis, comma 4, del TUF, di aver svolto le procedure indicate nel principio di revisione (SA Italia) n° 720B al fine di esprimere un giudizio sulla coerenza della relazione sulla gestione e di alcune specifiche informazioni contenute nella Relazione sul governo societario e gli assetti proprietari indicate nell'art. 123-bis, comma 4, del TUF, con il bilancio d'esercizio e consolidato di Poste Italiane al 31 dicembre 2021 e sulla conformità delle stesse alle norme di legge, nonché di rilasciare una dichiarazione su eventuali errori significativi, altresì confermando che la relazione sulla gestione e alcune specifiche informazioni contenute nella relazione sul governo societario e gli assetti proprietari sopra richiamate sono coerenti con il bilancio d'esercizio e consolidato del Gruppo Poste Italiane al 31 dicembre 2021 e sono redatte in conformità alle norme di legge.
- ✓ rilasciato un giudizio sulla conformità alle disposizioni del Regolamento Delegato (UE) 2019/815 dichiarando che (i) il Bilancio di esercizio e consolidato sono stati predisposti nel formato XHTML in conformità alle disposizioni del Regolamento Delegato e (ii) il Bilancio consolidato è stato marcato, in tutti gli aspetti significativi in conformità alle disposizioni del Regolamento Delegato.

Il Revisore, nelle proprie Relazioni non ha evidenziato rilievi o richiami d'informativa.

Nelle Relazioni del Revisore, emesse ai sensi dell'art. 10 del Regolamento UE n. 537/2014 e a cui si rinvia, sono riportati gli aspetti chiave della revisione legale e le relative procedure di revisione applicate. Tali aspetti chiave, come indicati nelle Relazioni sul bilancio d'esercizio e consolidato, (Stima del valore recuperabile del segmento di business "Corrispondenza, Pacchi

e Distribuzione”, Valutazione delle riserve matematiche), così come i giudizi sul bilancio d’esercizio e consolidato, sono in linea con quanto indicato nella Relazione aggiuntiva destinata al Collegio Sindacale, nella sua funzione di Comitato per il controllo interno e la revisione contabile, predisposta ai sensi dell’art. 11 del citato Regolamento.

I sopra enunciati aspetti chiave hanno formato oggetto di analisi dettagliata e aggiornamento nel corso dei periodici incontri che il Collegio Sindacale ha tenuto con la Società di Revisione, ivi inclusa quella della partecipata Poste Vita S.p.A. e la Funzione Amministrazione Finanza e Controllo (“AFC”).

Oltre le tematiche sopraindicate il Collegio ha richiesto ulteriori approfondimenti alla Funzione AFC, al Dirigente Preposto, alla Funzione Affari Legali e al Revisore, in merito a (i) Fondo per incentivazione agli esodi del personale, (ii) Stime sugli stanziamenti a Fondo per rischi e oneri nonché natura e rischi connessi alle passività potenziali con riferimento al contenzioso legale, (iii) Informativa finanziaria sul conflitto Ucraino/Russo (Comunicazione ESMA 14/3/22), (iv) *Impairment* strumenti finanziari, (v) *Impairment test* sulla partecipazione detenuta in Anima Holding S.p.A., (vi) Operazione di fusione SIA/NEXI, (vii) Alcune esposizioni creditizie significative e, in particolare, posizioni verso INPS, MISE ed Egitto, (viii) Passività per opzioni su quota di minoranza MLK Deliveries S.p.A., (ix) Operazione di acquisizione Nexive Group Srl e Sengi Express Limited, con focus sul processo di *purchase price allocation*, (x) Rilevazione contabile dei crediti d’imposta e valutazione degli stessi per la parte oggetto di sequestro, (xi) Analisi della nuova convenzione con Cassa depositi e prestiti sul Risparmio Postale (xii) Test di Efficacia, (xiii) Approfondimento profili utenze SAP, (xiv) *European Single Electronic Format* (ESEF).

La Funzione AFC e il Dirigente Preposto hanno esposto le logiche valutative adottate, nonché il supporto assunto in termini di principi contabili applicati alle fattispecie. La linea individuata dal *management* per il trattamento contabile delle fattispecie sopra richiamate è stata analizzata in dettaglio e pienamente condivisa dal Revisore legale.

Il Collegio, inoltre, ha tenuto uno specifico incontro con la Funzione AFC, alla presenza del Revisore, al fine di avere un aggiornamento sullo stato di avanzamento delle attività volte al recepimento dei punti di miglioramento suggeriti dal Revisore per l’anno 2020, prendendo atto che tutti gli spunti sono stati recepiti dalla Società e che, per alcuni di essi, le attività sono tuttora in corso.

Tra le tematiche oggetto di approfondimento sopraindicate, data la maggiore rilevanza dell’effetto a conto economico, il Collegio ha sentito il Revisore in merito al trattamento

[Indice generale](#)[Indice di sezione](#)

Relazioni e Attestazioni

contabile e alla relativa rappresentazione in bilancio di (i) Operazione di fusione SIA/NEXI, (ii) Riserve Matematiche, (iii) *Purchase Price Allocation* Nexive Group e (iv) Crediti d'imposta.

Con riferimento al trattamento di partite afferenti al Patrimonio BancoPosta, per le quali nel 2020, in linea con il percorso di rafforzamento del Sistema di Controllo Interno e Gestione dei Rischi ("SCIGR") 2017-2020 e con il supporto di un parere di congruità di un soggetto terzo indipendente, erano state poste in essere importanti attività di analisi e lavorazione di partite datate, non riconciliate in precedenza, con effetti rilevanti nel Conto Economico al 31 dicembre 2020, il Collegio Sindacale ha preso atto che le ultime attività di chiusura sui conti transitori hanno generato effetti nella Semestrale al 30 giugno 2021, mentre le attività conclusive realizzate nel 2° semestre 2021 non hanno prodotto effetti apprezzabili.

Nel fascicolo di bilancio è altresì riportata l'informativa circa le eventuali passività e costi che potrebbero scaturire dai procedimenti giudiziari pendenti. Il Collegio Sindacale ha approfondito con le Funzioni preposte della Società la metodologia e il processo adottati nell'analisi del contenzioso e nell'analisi e valutazione degli accantonamenti a fondo rischi e oneri per i contenziosi di maggiore rilevanza e ha richiesto di essere periodicamente e tempestivamente aggiornato in ordine alla loro evoluzione.

Nell'esercizio dell'*impairment test* sulla CGU MP&D si è tenuto conto dello IAS 36 - Riduzione di valore delle attività e della migliore prassi sul mercato; nella determinazione del perimetro della CGU MP&D si è fatto riferimento alle modalità di controllo/monitoraggio sull'andamento economico e finanziario di Poste Italiane, a supporto dell'attività decisionale del *management* dell'azienda. Le partecipazioni in Società Controllate rientranti nella gestione della CGU MP&D sono state incluse nella CGU medesima senza che esse siano testate in modo autonomo e le partecipazioni in Nexive e Sengi, escluse al 31 dicembre 2020 in quanto acquisite successivamente a detta data, sono state invece incluse nelle proiezioni prese a riferimento per l'esecuzione del test al 31 dicembre 2021. Pur essendo la metodologia di valutazione coerente rispetto a quella utilizzata al 31 dicembre 2020, il set up metodologico del *test di impairment* è stato sottoposto nuovamente ad una valutazione da parte di esperto esterno indipendente (il medesimo che aveva effettuato la verifica sull'impianto metodologico dell'*impairment test* al 31 dicembre 2020), al fine di confermare ulteriormente la correttezza e ragionevolezza dell'impostazione complessiva. L'esito di tale nuova valutazione è stato positivo confermando la metodologia utilizzata, anche con specifico riferimento all'opportunità di effettuare il test sulla CGU MP&D in maniera unitaria.

Il Revisore legale ha confermato al Collegio Sindacale la propria condivisione del complessivo procedimento di *impairment*, nonché dei profili applicativi di dettaglio. L'*impairment test* ha evidenziato un *Enterprise Value* maggiore del valore contabile, non facendo pertanto emergere la necessità di procedere a svalutazione.

Il Collegio Sindacale ha raccomandato all'Organo amministrativo il monitoraggio periodico dell'*impairment test* riferito a tale area di bilancio, nonché l'aggiornamento e valutazione degli spunti esposti nella nota rilasciata da parte dell'esperto indipendente sulla metodologia di *impairment* ai fini di un ulteriore affinamento della stessa.

Non sono state segnalate dal Revisore informazioni su eventi o circostanze identificati nel corso della revisione che possano sollevare dubbi significativi sulla capacità dell'ente di continuare a operare come un'entità in funzionamento, né segnalazioni su eventuali carenze significative nel Sistema di Controllo Interno per l'informativa finanziaria e/o nel sistema contabile o su eventuali questioni significative riguardanti casi di non conformità, effettiva o presunta, a leggi e regolamenti o disposizioni statutarie rilevati nel corso della revisione.

Il Revisore ha altresì rilasciato in data 5 aprile 2022 la Relazione sulla dichiarazione consolidata di carattere non finanziario ai sensi dell'art. 3, comma 10, D. Lgs. n. 254/2016 e dell'art. 5 Regolamento Consob n. 20267 ("DNF"). Sulla base del lavoro svolto, il Revisore ha attestato che non sono pervenuti alla sua attenzione elementi che facciano ritenere che la Dichiarazione Non Finanziaria del Gruppo Poste Italiane relativa all'esercizio chiuso al 31 dicembre 2021 non sia stata redatta, in tutti gli aspetti significativi, in conformità a quanto richiesto dagli articoli 3 e 4 del Decreto e dai *GRI Standards*.

Il Collegio Sindacale, tenuto conto del D. Lgs. n. 254/2016 relativo alla comunicazione di informazioni di carattere non finanziario e del Regolamento di attuazione emesso dalla CONSOB con Delibera del 18 gennaio 2018 n. 20267, ha vigilato, nell'esercizio della propria funzione, sull'osservanza delle disposizioni ivi contenute in ordine alla redazione della DNF nell'ambito del Progetto di Bilancio Integrato 2021, approvato dal CdA in data 22 marzo 2022.

Il Collegio Sindacale, attraverso specifico incontro tenutosi con il Revisore ha vigilato sull'osservanza delle disposizioni previste nel D. Lgs. n. 254/2016, nell'ambito delle competenze ad esso attribuite istituzionalmente dall'ordinamento.

In merito agli effetti derivanti dall'emergenza Covid-19, attuali e prospettici, nella Relazione sulla gestione è fornita l'informativa degli impatti sulle *performance* economiche del Gruppo, anche attraverso un confronto rispetto ai dati di consuntivo del periodo di comparazione, in

[Indice generale](#)[Indice di sezione](#)

Relazioni e Attestazioni

linea con la raccomandazione emanata dall'ESMA nel corso dell'anno 2021 (*Public statement ESMA32-63-1186 del 29 ottobre 2021 "European common enforcement priorities for 2021 annual financial reports"*).

Il Piano industriale "2024 *Sustain & Innovate*", adottato a febbraio 2021, che poneva l'innovazione e la sostenibilità al centro delle strategie del Gruppo, è stato aggiornato il 22 marzo 2022: le tematiche ESG sono state integrate in maniera strutturale negli obiettivi strategici definiti nel Piano "2024 *Sustain & Innovate Plus*". Il Collegio ha preso atto che l'Organo amministrativo verifica sistematicamente, in via trimestrale, l'esecuzione del Piano, sia sotto un profilo gestionale che per gli effetti sull'informativa finanziaria e in particolare per l'*impairment test* della *CGU Mail, Parcel and Distribution*.

5. e 6. Indicazioni sulla eventuale presentazione di denunce ex art. 2408 Codice Civile ed esposti

Nel corso dell'esercizio 2021 sono pervenute due denunce ai sensi dell'art. 2408 Codice Civile ("c.c.):

- i. *Denuncia del 29 luglio 2021* con la quale l'azionista Tommaso Marino ha denunciato un disservizio per la mancata consegna di un pacco affidato alla Società SDA, che il medesimo aveva inviato a sé stesso presso un altro indirizzo. Il Collegio, dopo aver appreso, dall'esame della documentazione inviata, che il socio aveva già presentato reclamo presso l'Ufficio Postale ("UP") di destinazione del pacco e informato la Società del disservizio, ha avviato l'istruttoria interna acquisendo una dettagliata informativa da parte della competente funzione aziendale. All'esito dell'approfondita istruttoria interna è emerso che la Società aveva svolto ogni opportuna azione volta alla risoluzione del disservizio lamentato dal socio e il Collegio ha constatato l'insussistenza del requisito oggettivo ai fini della denuncia ex art. 2408 c.c., in quanto il fatto denunciato ledeva l'interesse del singolo socio e non rappresentava una grave irregolarità. Il Collegio, non rilevando la sussistenza di "fatti censurabili", ha concluso l'istruttoria, archiviando la denuncia.
- ii. *Denuncia del 4 ottobre 2021*, presentata dallo stesso azionista Tommaso Marino, con la quale egli ha chiesto al Collegio "*l'individuazione dei responsabili di ostacolo alla concorrenza*"; più precisamente il socio Marino, nel fare riferimento ad un articolo di stampa del 9 agosto 2021 del giornale *on line* "Green Me" intitolato: "*Antitrust, maxi multa da 11 milioni di euro a Poste italiane per ostacolo alla concorrenza e abuso di dipendenza economica*" ha chiesto all'Amministratore Delegato: "*l'individuazione dei responsabili*

societari di cui al sottostante articolo, e che pertanto Ella si attivi per l'ottenimento dei relativi risarcimenti, essendo stata Poste condannata a corrispondere 11 milioni di euro” e al Collegio Sindacale: *“di fare altrettanto e proporre come recuperare adeguati risarcimenti al Gruppo, previa censura dei responsabili”*. Il Collegio ha avviato l'istruttoria interna, chiedendo approfondimenti alle competenti funzioni aziendali. All'esito dell'istruttoria il Collegio ha avuto modo di ripercorrere il complesso *iter* del procedimento avviato dall'AGCM nei confronti di Poste per presunto abuso di dipendenza economica esercitato dalla Società nei confronti di Soluzioni S.r.l.; in particolare il Collegio ha preso atto delle iniziative attuate dalla Società durante le interlocuzioni con l'Autorità, nonché delle azioni legali avviate da Poste a difesa dei propri interessi, svolgendo approfondimenti anche in merito alla linea difensiva adottata dalla Società in sede di impugnazione del Provvedimento sanzionatorio dell'AGCM dinanzi al Tribunale Amministrativo Regionale per il Lazio. Dopo un'ampia e approfondita istruttoria, il Collegio ha rilevato che la richiesta oggetto della denuncia esulava dalla previsione di cui all'art. 2408 c. c. e che comunque non emergevano profili di irregolarità nella gestione da parte degli Amministratori. Verificato, altresì, che l'intera vicenda era al vaglio della Magistratura, il Collegio ha concluso l'istruttoria interna non rilevando fatti censurabili e riservandosi comunque di monitorare gli sviluppi del contenzioso proposto dalla Società.

In sintesi, in merito alle due denunce pervenute, il Collegio Sindacale ha svolto puntuali approfondimenti con il supporto delle competenti funzioni della Società, verificando l'eventuale fondatezza dei fatti denunciati, l'adeguatezza delle iniziative poste in essere, nonché vigilando sull'accertamento di eventuali responsabilità individuali. In esito agli accertamenti svolti, non sono state ravvisate irregolarità da segnalare all'Assemblea degli Azionisti.

Inoltre, il Collegio Sindacale, nel corso dell'esercizio e fino alla data odierna, ha ricevuto cinque esposti/reclami da parte di clienti/terzi, a seguito dei quali ha attivato l'istruttoria di propria competenza, chiedendo alla Società di svolgere i necessari approfondimenti presso le competenti funzioni volti ad ottenere chiarimenti sulle vicende oggetto di esposto/reclamo.

I fatti oggetto di segnalazioni sono stati gestiti e risolti tempestivamente dalle funzioni aziendali competenti e, in esito agli accertamenti svolti, non sono state ravvisate irregolarità da segnalare all'Assemblea degli Azionisti.

Indice generale

Indice di sezione

Relazioni e Attestazioni

7. e 8. *Attività di vigilanza sull'indipendenza della Società di revisione. Indicazione dell'eventuale conferimento di ulteriori incarichi alla Società di revisione o a soggetti legati alla società di revisione da rapporti continuativi e relativi costi.*

Il Collegio Sindacale ha ricevuto la dichiarazione del Revisore legale di verifica annuale dell'indipendenza, redatta ai sensi dell'art. 6, par. 2, lett. a) del Regolamento (UE) n. 537/2014 e ai sensi del paragrafo 17, lett. a) dell'ISA Italia 260, che conferma il rispetto dei principi di etica di cui agli articoli 9 e 9 bis del D. Lgs. n. 39/2010 non riscontrando situazioni che possano compromettere l'indipendenza della Società di revisione nel periodo che va dal 1° gennaio 2021 fino alla data di emissione della dichiarazione (5 aprile 2022).

In allegato alle note del bilancio di esercizio della Società, nel paragrafo “Compensi alla Società di revisione ai sensi dell'art. 149-duodecies del Regolamento Emittenti CONSOB”, è riportato il prospetto dei corrispettivi di competenza dell'esercizio riconosciuti alla Società di revisione Deloitte e alle entità appartenenti alla sua rete.

Tenuto conto:

- ✓ della dichiarazione di indipendenza rilasciata dalla Deloitte ai sensi dell'art. 6, par. 2, lett. a) del Regolamento (UE) n. 537/2014 e del paragrafo 17 dell'ISA Italia 260 e della Relazione di trasparenza prodotta dalla stessa e pubblicata sul proprio sito internet ai sensi dell'art. 13 del citato Regolamento;
- ✓ degli incarichi conferiti alla stessa e alle società appartenenti alla sua rete da Poste Italiane e dalle Società del Gruppo;

non sono state riscontrate situazioni che abbiano compromesso l'indipendenza del Revisore.

In linea con il Regolamento (UE) n. 537/2014 e ai sensi della “Linea Guida Conferimento di Incarichi alla Società di Revisione” del Gruppo approvata il 15 marzo 2017 dal CdA, il Collegio Sindacale, nel corso dell'esercizio 2021 e fino alla data di emissione della presente relazione, ha rilasciato parere favorevole sul seguente incarico aggiuntivo, rilevato per competenza nell'esercizio 2021, affidato dalla Capogruppo a Deloitte Consulting S.r.l., società appartenente al *network* del Revisore legale:

Incarico	Importo
Proroga delle attività affidate a Deloitte Consulting nell'ambito del Progetto “Azioni di settore in ambito Sale Conta Multi Banca”	40.000 € (oltre I.V.A.)

Inoltre, sull'incarico sotto riportato, conferito a Deloitte e rientrante tra i Servizi di Attestazione affidati in via esclusiva al revisore legale dei conti sulla base di leggi e regolamenti il Collegio ha ricevuto ampia informativa, formulando altresì specifiche raccomandazioni alla Società.

Incarico	Importo
Incarico “MiFID II/MiFIR” finalizzato al rilascio della relazione annuale, prevista dall’art. 23, comma 7, del Regolamento di attuazione degli artt. 4- <i>undecies</i> e 6, comma 1, lettere b) e c-bis), del D. Lgs. n. 58 del 24 febbraio 1998” (“Regolamento”), da affidarsi in via esclusiva al revisore legale dei conti ai sensi dell’art. 23, comma 7, del Regolamento.	130.000 € (rimborsi per le spese sostenute per lo svolgimento del lavoro e le spese di segreteria nella misura massima del 5% degli onorari, oltre l’I.V.A.)

Infine, il Collegio ha esaminato la proposta presentata da Deloitte a Poste per l’adeguamento degli onorari in ragione delle attività relative al Regolamento ESEF per euro 55.000, esprimendo il proprio parere positivo circa l’adeguamento dei corrispettivi, ferma restando la necessità che si completi il successivo *iter* autorizzativo.

Nel corso dell’esercizio il Collegio ha formulato suggerimenti per l’aggiornamento della “Linea Guida Conferimento Incarichi alla Società di revisione” approvata dal CdA del 15 marzo 2017, chiedendo alla Funzione AFC di avviare le attività per la revisione della stessa.

La versione aggiornata della “Linea Guida Conferimento Incarichi alla Società di revisione” è stata approvata dal Collegio Sindacale nella riunione del 6 aprile 2022 e la nuova versione del documento sarà sottoposta all’approvazione del CdA. Il Collegio Sindacale, con il supporto della Funzione AFC, ha periodicamente monitorato il rispetto dei limiti quantitativi per incarichi diversi dalla revisione - i quali, come stabilito dall’art. 4 par. 2 del Regolamento UE n. 537/2014, devono essere contenuti entro il limite del 70% della media dei corrispettivi versati negli ultimi tre esercizi consecutivi per la revisione legale dei conti dell’ente sottoposto a revisione. In ogni caso, in base alla “Linea Guida Conferimento di Incarichi alla Società di Revisione - Gruppo Poste Italiane”, approvata dal CdA di Poste in data 15 marzo 2017, in corso di aggiornamento, salvo che per ragioni di opportunità connesse allo specifico contenuto professionale e ai requisiti di efficacia dell’incarico da affidare lo richiedano, non è di norma consentito assegnare incarichi professionali classificabili nella categoria “Altri servizi” al Revisore Principale o a soggetti appartenenti alla Rete di tale revisore.

9. Indicazione dell’esistenza di pareri rilasciati ai sensi di legge nel corso dell’esercizio.

Ai sensi dell’art. 2389, comma 3, c.c. il Collegio Sindacale nel corso dell’esercizio 2021 ha formulato il parere in ordine alla proposta formulata dal Comitato Remunerazioni di adeguamento dei compensi da riconoscere agli Amministratori che partecipano ai Comitati endoconsiliari, rilasciato in data 21 settembre 2021. Inoltre, il Collegio Sindacale ha formulato

[Indice generale](#)[Indice di sezione](#)

Relazioni e Attestazioni

parere all'approvazione della "Linea Guida per la Gestione delle operazioni con Parti Correlate e Soggetti Collegati" da parte del CdA, rilasciato in data 24 giugno 2021, nonché parere in ordine all'approvazione della "Linea Guida sul Sistema di Controllo Interno sull'Informativa Finanziaria" ("SCIIF"), rilasciato in data 15 dicembre 2021.

10. Indicazioni della frequenza e del numero delle riunioni del CdA, del Comitato Esecutivo e del Collegio Sindacale.

Nel corso dell'esercizio il Collegio Sindacale ha partecipato complessivamente a n. 86 riunioni, incontrandosi 40 volte in sede di Collegio Sindacale (di cui 12 tenutesi in forma congiunta con il Comitato Controllo e Rischi), con durata media delle riunioni di circa 3 ore, partecipando a tutte le adunanze consiliari e a quelle dei Comitati endoconsiliari; più specificatamente, il Collegio è intervenuto in n. 12 riunioni del CdA, n. 12 riunioni del Comitato Controllo e Rischi (svolte congiuntamente al Collegio Sindacale), n. 8 riunioni del Comitato Sostenibilità, n. 7 riunioni del Comitato Nomine e *Corporate Governance*, n. 11 riunioni del Comitato Parti Correlate e Soggetti Collegati, n. 7 riunioni del Comitato Remunerazioni, nonché a n. 1 Assemblea ordinaria.

Si precisa in ultimo che alle riunioni del Collegio Sindacale è invitato il Magistrato della Corte dei conti delegato al controllo sulla gestione finanziaria di Poste Italiane ai sensi della Legge n. 259/1958, art. 12.

11. e 12. Osservazioni sul rispetto dei principi di corretta amministrazione e adeguatezza della struttura organizzativa.

Il Collegio Sindacale ha vigilato, per quanto di propria competenza, sull'adeguatezza della struttura organizzativa della Società e, più in generale, del Gruppo nel suo insieme, tramite l'acquisizione di informazioni e il costante aggiornamento fornito dalla Società sulle disposizioni organizzative, nonché dedicando un incontro specifico alla tematica con il Responsabile della Funzione Risorse Umane Organizzazione ("RUO"). In tale occasione è emerso come la struttura organizzativa di Poste sia orientata verso il modello di "Platform Company", finalizzata ad accogliere un'offerta diversificata e modificabile di servizi in quanto basato su architetture aperte, innovazione digitale, modelli agili di lavoro che sfruttano al massimo le tecnologie a disposizione. In particolare, il Collegio ha preso atto che la logica "Platform" consente all'Azienda di operare come un ecosistema, coordinando flussi e interazioni per la creazione di valore, sia all'interno che all'esterno, con al centro dell'ecosistema il cliente. Il Modello Integrato di Gruppo risulta essere caratterizzato non da un

unico modello organizzativo, ma dalla coesistenza di diversi Modelli Integrati a supporto di: (i) *Business Units*, (ii) Processi operativi e (iii) Sistemi normativi e di controllo. Il Collegio è stato informato delle principali novità organizzative intervenute nel 2021 che hanno riguardato: (i) la riconduzione della rete di vendita dei Piccoli Operatori Economici nell'ambito della Funzione Mercato Privati con l'obiettivo principale di consolidare la centralità dell'UP; (ii) la ridefinizione del modello di gestione dei Servizi Amministrativi attraverso la riconduzione degli stessi in ambito *Digital, Technology & Operations* ("DTO"), per generare sinergie e agevolare la realizzazione di opportunità di automazione e digitalizzazione, e (iii) il perfezionamento del processo di accentramento in RUO della Capogruppo delle funzioni HR precedentemente operanti in BancoPosta e nelle Società del Gruppo e il perfezionamento del processo di accentramento in DTO dei presidi IT delle Società del Gruppo, percorso avviato nel 2019. Tenuto conto della complessità della struttura organizzativa della Società e del Gruppo, soggetta a un processo evolutivo continuo, il Collegio Sindacale non ha individuato elementi che possano fare ritenere l'assetto organizzativo non adeguato, anche alla luce della positiva prova fornita negli anni 2020 e 2021 in occasione della gestione dell'emergenza epidemiologica dovuta alla diffusione del Covid-19.

13. Attività di vigilanza sull'adeguatezza del Sistema di Controllo Interno.

Con riferimento al Sistema di Controllo Interno e Gestione dei Rischi, il Collegio Sindacale richiama le informazioni fornite nella Relazione sul Governo Societario e gli Assetti Proprietari sul Sistema di Controllo Interno e Gestione dei Rischi.

Il Collegio Sindacale ha incontrato periodicamente il Responsabile della Funzione Controllo Interno di Poste Italiane e ha tra l'altro approfondito, nel corso di uno specifico incontro, i risultati delle attività svolte nel 2021; ha preso, altresì, atto nel corso del mese di febbraio 2022 della "Relazione complessiva di Gruppo sulla Valutazione dell'idoneità del SCIGR 2021" redatta dalla Funzione Controllo Interno di Poste Italiane, attestante che *"alla data della presente relazione e per il periodo di riferimento, il sistema di controllo interno e di gestione dei rischi risulta complessivamente adeguato al contenimento dei rischi che minacciano il perseguimento degli obiettivi aziendali"*. Nell'esprimere tale valutazione, la Funzione Controllo Interno, oltre ad integrare gli esiti di valutazione rappresentati nel corso dell'anno dalle altre funzioni aziendali di controllo previste dal SCIGR ha considerato (i) le principali evoluzioni del SCIGR e in particolare delle iniziative di rafforzamento dello stesso, (ii) i controlli compensativi e le azioni migliorative implementate e/o in corso di realizzazione a fronte delle attività svolte e dei rilievi relativi al SCIGR evidenziati dalla Funzione Controllo e/o dalle

[Indice generale](#)[Indice di sezione](#)

Relazioni e Attestazioni

funzioni di Revisione Interna BancoPosta e dalle funzioni di Audit delle Società del Gruppo, (iii) gli ulteriori eventi con potenziali impatti sul SCIGR, comprese le iniziative progettuali aziendali in specifici ambiti operativi, realizzate o in corso di progressiva implementazione, (iv) le evidenze derivanti dalla gestione del sistema di segnalazione *Whistleblowing*, nonché (v) il contesto generale di riferimento che ha risentito, anche nel 2021 degli effetti dell'emergenza sanitaria generata dalla diffusione del Covid-19.

Il SCIGR - nell'attuale contesto in cui le conseguenze socio-economiche della pandemia da Covid-19 hanno comportato impatti importanti su tutto il sistema economico nazionale, imprimendo una forte spinta ai processi di trasformazione economica in senso maggiormente ecosostenibile e digitale - ha evidenziato elevate capacità di tenuta e di adattamento, in forza di un progressivo rafforzamento conseguito negli ultimi anni, attraverso il concerto delle iniziative organizzative e procedurali che si sono succedute nel tempo a presidio dei diversi rischi, compresi quelli emersi sin dai primi mesi dell'emergenza sanitaria. In particolare si evidenzia che nel corso del 2021, con la supervisione e il monitoraggio condotto dall'apposito Comitato Strategico di Crisi per la gestione del rischio Coronavirus, sono proseguite le iniziative avviate durante il primo anno di pandemia per il contenimento della diffusione del virus, la tutela di lavoratori e clienti, il sostegno all'economia e alla cittadinanza e che Poste ha, inoltre, avuto un ruolo decisivo nella campagna vaccinale, contribuendo con la propria rete logistica alla distribuzione dei vaccini anti-covid, consegnando circa 25 milioni di dosi, predisponendo mezzi di trasporto dotati di celle frigorifero e sviluppando una piattaforma informatica per le prenotazioni dei vaccini, messa gratuitamente a disposizione delle Regioni. Inoltre, in risposta agli impatti socio-economici generati dalla citata pandemia, è stato avviato il "Piano Nazionale di Ripresa e Resilienza" ("PNRR") che, attraverso programmi di investimento pluriennali sostenuti dal Fondo per la ripresa dell'Unione Europea (denominato "*Next Generation EU*"), intende dare forte impulso alla ripresa e i cui obiettivi volti a realizzare un'economia maggiormente dinamica, avanzata, sostenibile e inclusiva, sono in ampia sintonia con quanto già avviato da Poste nell'ambito del programma di sostenibilità incluso nel Piano Strategico ESG.

Per il continuo rafforzamento del SCIGR, nel corso dell'anno, la Funzione Controllo Interno ha contribuito all'implementazione del Modello *Whistleblowing* delle Società del Gruppo, come previsto dalla Linea Guida Sistema di Segnalazione delle Violazioni ("*Whistleblowing*") pubblicata il 27 gennaio 2021, fornendo supporto ai Comitati delle singole Società nell'organizzazione delle riunioni, nella gestione di istruttorie, approfondimenti, verifiche e nella verbalizzazione degli incontri. Inoltre, nel novero delle attività che contribuiscono a

18

949

rendere il SCIGR solido e applicabile va sicuramente ricompreso il sistema sanzionatorio aziendale il quale esprime, oltre alla sua valenza normativo-contrattuale, la sua funzione di strumento deterrente e dissuasivo finalizzato alla riconduzione dei comportamenti anomali a quelli corretti dal punto di vista professionale e organizzativo. Lo stesso, inoltre, contribuisce a garantire il rispetto e l'attuazione dell'insieme delle regole organizzative e di controllo previste, rendendo maggiormente effettivo il presidio aziendale per la prevenzione dei reati 231.

Dalle risultanze di *audit* pervenute al Collegio, nonché dalla sintesi inerente alla valutazione complessiva del SCIGR è emerso che nel 2021 è stato registrato un lieve miglioramento nella valutazione complessiva del Sistema di Controllo Interno che per la prima volta si è spostato, nel suo complesso, al di sotto del valore 3, che rappresenta un termine di riferimento assunto di piena adeguatezza dal punto di vista della valutazione complessiva.

Nonostante gli impatti generati dall'emergenza sanitaria tuttora in atto, le attività previste dal Piano di Audit 2021 sono state portate a compimento garantendo i livelli previsti di copertura di audit sui processi aziendali, necessari per esprimere la Valutazione Complessiva del Sistema di Controllo Interno in ottica di "Positive Assurance". È stato, inoltre, conseguito un buon livello di copertura anche di molteplici processi riguardanti le Società del Gruppo, tenuto conto del presidio attuato dalle funzioni di Audit delle Società del Gruppo, ove presenti.

Nell'ambito "Information Technology", la valutazione del Sistema di Controllo è risultata meno positiva rispetto all'anno precedente, seppur in area di piena adeguatezza, per la presenza di criticità riferibili a carenze nell'attivazione di controlli a presidio dell'integrità e riservatezza delle informazioni e della disponibilità degli *asset* IT, pur essendo gli stessi già previsti a livello procedurale. Si consolida la strategia di *governance* delle azioni di rimedio e di rafforzamento che agevola, ove possibile, la risoluzione delle criticità e la realizzazione delle iniziative già in corso di audit. Per la Gestione delle Reti di trasporto si rileva un Sistema di Controllo interno non ancora in area di adeguatezza, con la necessità di rafforzare il presidio sulla qualità e sulle performance dei servizi resi da terzi, sulla corretta applicazione delle disposizioni previste in materia di sicurezza fisica e sul lavoro, nonché incentivare l'adozione di iniziative, programmi e monitoraggi volte a ridurre gli impatti ambientali e le emissioni di CO2 in linea con gli obiettivi ESG. Anche relativamente al Canale Fuori Sede, riconducibile alla gestione della clientela *Business* si evidenzia una valutazione non ancora adeguata, essendo stati riscontrati dei punti di attenzione che fanno riferimento principalmente alla necessità di integrare il Modello di Servizio e di commercializzazione, anche rispetto ai target commerciali, di formalizzare processi e controlli relativi alla "portafogliazione" dei clienti e criteri di programmazione dei contatti. Risultano, inoltre, oggetto di rafforzamento i presidi relativi

[Indice generale](#)[Indice di sezione](#)

Relazioni e Attestazioni

all'affidabilità dei dati di *forecast*, i monitoraggi sui contratti attivi stipulati, inclusa la ripercorribilità dei criteri adottati per la stipula di contratti per prodotti diversi da quelli previsti dall'Offerta Unica. Infine, sono suscettibili di miglioramento i processi infragruppo di gestione e monitoraggio sulle attività commerciali svolte dagli altri soggetti diversi da MIPA, come ad esempio gli agenti e concaricatori SDA o la rete dei Kipoint.

Il Collegio Sindacale, a seguito degli incontri tenuti con gli Organi di controllo delle Società del Gruppo più rilevanti, ha constatato il ridimensionamento fisiologico delle aree di rischio presenti nelle Controllate per effetto di alcune rivisitazioni nell'assetto organizzativo del Gruppo medesimo.

Dalle risultanze di audit pervenute al Collegio, nonché dalla sintesi inerente alla valutazione complessiva del SCIGR presso le Società Controllate sono stati riscontrati ambiti di non adeguatezza, evidenziati dalla competente Funzione di Controllo Interno all'Organo amministrativo, per (i) Postel, con riferimento ai processi di gestione del servizio di Direct Marketing, caratterizzato da una forte innovazione dell'offerta e da evoluzioni nelle relazioni di Gruppo introdotte nell'ultimo anno e (ii) Address Software (controllata da Postel) per la quale la *general review* ha evidenziato un Sistema di Controllo non sufficientemente strutturato, sia nella gestione dei processi di business che di governo. Con riferimento ai processi logistici di SDA si conferma un contesto in evoluzione e orientato al consolidamento del sistema dei controlli, con margini di miglioramento relativi alla relazione con i fornitori di servizi di distribuzione e movimentazione carichi. Infine, le attività di audit svolte sul sistema dei controlli a presidio dei processi di business e di governo di Sender hanno riscontrato che le progettualità di avvio della società, orientate a traguardare efficacemente gli obiettivi di business e le richieste di servizio del mercato captive, hanno previsto una strutturazione progressiva del Sistema di Controllo che, allo stato, non è ancora adeguata a presidiare tutte le aree di rischio.

Nel 2021 si è consolidato il ruolo di indirizzo, controllo e coordinamento della compagine aziendale da parte della Funzione *Corporate Affairs* ("CA") che, in una logica di coordinamento e integrazione delle competenze, ricopre un ruolo fondamentale.

La Società nell'anno 2021, per garantire il rafforzamento del SCIGR quale fattore abilitante per il consolidamento dei processi, che traggono le proprie basi dai principi di integrità, trasparenza, legalità, sostenibilità e creazione di valore, ha proseguito il percorso intrapreso per lo sviluppo e il miglioramento continuo del Modello di *governance* e di gestione dei rischi, per garantire

che sia allineato rispetto ai principi definiti dal Codice di *Corporate Governance*, agli standard normativi internazionali, oltre che agli obiettivi di integrità e piena tracciabilità delle attività che rappresentano i principi cardine del Gruppo; inoltre, nell'ambito delle attività finalizzate all'evoluzione dei presidi di *governance*, Poste ha definito un processo integrato a livello di Gruppo che consente di rafforzare o creare sinergie operative tra i diversi presidi specialistici e di garantire una *governance* unitaria, anche grazie a una chiara definizione dei ruoli e delle responsabilità degli attori coinvolti.

Anche nel corso del 2021 sono stati attuati molteplici interventi finalizzati al rafforzamento e alla continua evoluzione del SCIGR; in particolare, si segnalano:

- l'introduzione ad aprile 2021, in accordo con gli obiettivi del Piano 24SI, della Funzione *Working Capital Management* in ambito AFC/*Group Planning, Control & Financial Reporting*, per l'ottimizzazione del circolante di Gruppo, attraverso iniziative finalizzate alla velocizzazione degli incassi del credito e all'ottimizzazione delle attività di ciclo passivo;
- il rinnovo del Contratto Collettivo di Lavoro per il personale non dirigente avvenuto in data 23 giugno 2021 e a valere sino al 31 dicembre 2023;
- l'estensione, a partire da luglio 2021, del perimetro di competenza della Funzione Revisione Interna PostePay che comprenderà anche la responsabilità delle attività di audit relative a tutti i processi di business e trasversali gestiti dalla Società, non rientranti tra quelli già presidiati relativi al Patrimonio Destinato IMEL;
- lo sviluppo di un *framework* di *Compliance Integrata*, nell'ambito delle evoluzioni della *governance* societaria e del rafforzamento del SCIGR, per il presidio strutturato dei rischi di non conformità, declinato in modalità specifiche per livello e settore di attività; a tal proposito, il 14 ottobre 2021 il CdA ha approvato la Linea Guida "Compliance Integrata di Gruppo" e aggiornato la "Politica Integrata del Gruppo Poste Italiane", che vanno a rafforzare il SCIGR rispetto ai rischi legati alla non conformità, coerentemente con i principi di integrità, trasparenza e legalità ispiratori della *governance* societaria; il processo di *compliance* integrato di Gruppo, in linea con quanto previsto dalla ISO 37301 (*Compliance Management System*), affronta la complessità organizzativa, con la presenza di diverse funzioni a livello di Gruppo appartenenti alla *compliance*, e normativa, con la crescita costante degli adempimenti legislativi e regolamentari, attraverso un approccio sinergico tra il presidio centrale e i presidi specialistici appartenenti alle varie funzioni di *compliance* e multi-*compliance*, per meglio creare sinergie ed evitare ridondanze a fronte di ambiti confinanti o sovrapposti. In tale contesto, e in accordo con gli obiettivi di successo

[Indice generale](#)[Indice di sezione](#)

Relazioni e Attestazioni

sostenibile, ovvero di creazione di valore nel lungo periodo per gli stakeholder, la Funzione Governo Rischi di Gruppo è stata rinominata “Sviluppo Sostenibile, Risk e Compliance di Gruppo;

- la definizione del Processo di *Compliance* Estera volto a delineare i presidi e gli strumenti di *governance* che le Società estere del Gruppo sono chiamate ad implementare per allinearsi a quanto previsto dalla *Compliance* Integrata di Gruppo;
- la pubblicazione, nel novembre 2021, del Regolamento Organizzativo Aziendale di Poste Italiane (“ROA”) che, attraverso la descrizione della struttura organizzativa di Poste e dei suoi principi generali, consente una visione unica e integrata delle funzioni aziendali e delle relative *mission*, in costante aggiornamento a fronte delle manovre organizzative che vengono poste in essere;
- l’evoluzione degli assetti di *governance* e del Sistema di Controllo della Società BancoPosta Fondi SGR, che ha riguardato in particolare il rafforzamento del monitoraggio delle attività operative esternalizzate, attraverso la costituzione dell’apposita Funzione Processi di Funzionamento e Governo *Outsourcing* a diretto riporto dell’Amministratore Delegato della SGR; contestualmente, è stata effettuata la riorganizzazione della funzione preposta alle operazioni societarie per superare la separazione tra la gestione operativa propria della SGR e quella dedicata alla liquidità dei conti BP;
- la sottoscrizione in data 17 dicembre 2021 del nuovo accordo sul risparmio postale con Cassa depositi e prestiti (“CDP”) valido fino al 2024, con efficacia a partire dai primi mesi del 2022;
- la prosecuzione, nell’ambito del percorso di cambiamento promosso dall’Azienda, degli interventi organizzativi per l’accentramento organizzativo di tutte le funzioni di Risorse Umane e Organizzazione di Gruppo all’interno di quella della Capogruppo, finalizzato alla valorizzazione delle persone e dell’organizzazione nel suo insieme;
- l’avvio, in ambito *Corporate Affairs*, del Progetto Iniziative Piano Nazionale Ripresa e Resilienza, che ha l’obiettivo di promuovere e organizzare progettualità in collaborazione con le istituzioni, al fine di rafforzare ulteriormente il ruolo di Poste nell’ambito del citato Piano per la ripresa sostenibile dell’economia nazionale;
- l’integrazione, in ottica di continua razionalizzazione organizzativa, dei processi di centralizzazione delle componenti in ambito DTO con quelle dei servizi amministrativi, per incrementare automazione e digitalizzazione e consentire maggiore focalizzazione del CFO

sulla *governance*, rafforzando il monitoraggio e il miglioramento continuo dei processi amministrativi;

- l’inaugurazione di nuovi HUB per lo smistamento dei pacchi, di cui uno per il Centro Italia e l’altro per il Nord;
- la commercializzazione del prodotto Poste Deliverybox Express presso i 10.000 tabaccai italiani aderenti alla rete PuntoPoste.

Inoltre, l’Organo di gestione ha posto in essere diversi presidi organizzativi utili anche in termini di rafforzamento del Sistema di Controllo Interno:

- in data 27 gennaio 2021 ha approvato l’aggiornamento della Linea Guida sul Sistema di segnalazione delle violazioni (“*Whistleblowing*”);
- in data 16 febbraio 2021 ha approvato l’aggiornamento della Linea Guida SCIGR;
- in data 24 marzo 2021 ha approvato la modifica della Linea Guida Gestione Finanziaria di Poste Italiane, con la quale vengono definiti i limiti operativi della gestione finanziaria per il contenimento dei relativi rischi;
- in data 18 marzo 2021 ha approvato l’aggiornamento della “Linea Guida per la definizione e il monitoraggio del *Risk Appetite Framework* del Gruppo Poste Italiane”, che prevede il recepimento da parte delle Società del Gruppo con gli eventuali adattamenti resi necessari dal proprio contesto societario e normativo;
- il 16 dicembre 2021 è stata aggiornata la Linea Guida “Sistema di Controllo Interno sull’Informativa Finanziaria” (“SCIIF”) per recepire le evoluzioni del SCIGR di Poste Italiane intervenute nel corso degli ultimi anni, ivi inclusi i diversi fattori abilitanti che hanno guidato l’armonizzazione del processo di istituzione, mantenimento e valutazione del SCIIF con gli ulteriori modelli di controllo interno;
- in data 16 dicembre 2021 ha approvato l’aggiornamento del Modello Organizzativo ex D. Lgs. n. 231/2001 di Poste (“MO231”);
- a dicembre 2021 è stata aggiornata la “Politica integrata di Gruppo” che documenta i diversi aspetti per i quali Poste Italiane definisce il proprio impegno verso tutti gli stakeholder, rendendo espliciti i valori che l’azienda ritiene indispensabili per lo sviluppo delle proprie attività, quali il rispetto delle normative interne ed esterne, la qualità dei processi e dei servizi collegati, la salute e la sicurezza dei lavoratori, la sicurezza delle informazioni e la prevenzione della corruzione.

Alla luce del processo di centralizzazione degli acquisti, che ha raggiunto nel 2021 un grado complessivamente elevato di consolidamento, la Funzione CA/Acquisti rappresenta oggi il

[Indice generale](#)[Indice di sezione](#)

Relazioni e Attestazioni

centro di competenza per il Gruppo ed è responsabile della gestione unitaria e integrata dei processi di acquisto del Gruppo. Nel corso del 2021 si è proceduto ad avviare l'*iter* di revisione dell'impianto procedurale, introducendo tra l'altro i principi ESG già in vigore, funzionali agli acquisti sostenibili. Oltre al rafforzamento della centralità del *Business Process Management* ("BPM") come strumento per la gestione, dematerializzazione e tracciatura del ciclo passivo, nell'ottobre 2021 Poste ha conseguito l'attestazione sugli Acquisti Sostenibili (ISO 20400) - *Sustainable procurement*, collocandosi così tra le principali realtà economiche e produttive del Paese qualificate in tema di gestione sostenibile dei processi di acquisto e nei rapporti con i fornitori. A detto riguardo il Collegio nel corso di una riunione del Comitato Sostenibilità ha chiesto, in ottica di pianificazione 2020-2022, di avere periodicamente evidenza dell'andamento degli indicatori e degli obiettivi ESG che sono stati inseriti nel Piano Industriale e degli strumenti utilizzati per la loro misurazione.

Con riferimento al *Business Continuity Management* di Gruppo, il Collegio Sindacale, nel corso dell'incontro con il Responsabile della Funzione DTO è stato informato che tutti gli impegni descritti nel Piano di Continuità Operativa di Gruppo, presentato a settembre 2020, sono stati realizzati e che, nelle more, sono subentrate ulteriori evoluzioni trasformative, sia in ambito digitale che tecnologico, che hanno richiesto nuovi interventi la cui realizzazione procede secondo le tempistiche pianificate. Il Collegio ha altresì preso atto dell'importante evoluzione del modello di *crisis & business continuity management* in Poste che, basato originariamente su un'articolazione per area di *business*, grazie all'iniziativa di centralizzazione avviata a partire dall'anno 2020, è divenuto un Modello Organizzativo unico per il Gruppo. Al fine di garantire una soluzione di *Business Continuity* efficace, è stata sviluppata una *roadmap* di evoluzione strategica delle infrastrutture tecnologiche, che prevede anche l'utilizzo di soluzioni "containerizzate" e "on Cloud" e si è assistito ad un'evoluzione dell'architettura, grazie all'adozione di nuove soluzioni tecnologiche e di nuove modalità operative (servizi *active-active*, servizi *active-standby*, *cloud*), nonché al rinnovo tecnologico, rimuovendo l'obsolescenza dei sistemi e consolidando le infrastrutture IT.

Il Collegio ha altresì preso atto dell'aggiornamento periodico dell'impianto documentale *Business Continuity Plan* Vol. 3 con particolare *focus* sulla soluzione tecnologica in essere e del completamento dell'attività di revisione delle *Business Impact Analysis*; infine, il Collegio ha preso atto dei risultati positivi ottenuti all'esito dei test di Disaster Recovery ("DR") svolti nei mesi di maggio, settembre e novembre 2021.

Il Responsabile della Funzione CA/Antiriciclaggio di Gruppo, nel corso dei diversi incontri tenuti con il Collegio Sindacale, ha chiarito i presidi che supportano l'adeguatezza qualitativa

e quantitativa della Funzione CA/Antiriciclaggio di Gruppo e riferito sul consolidamento dell'assetto organizzativo delle strutture antiriciclaggio, a livello centrale e territoriale. Con riferimento al "Piano Attività della Funzione CA/Antiriciclaggio di Gruppo anno 2020", al 31 dicembre 2021, risulta completato circa il 50% degli interventi individuati nella Relazione Annuale 2020. La ripianificazione di quelli non completati, tutti di natura informatica (n. 5), su cui il Collegio richiama l'attenzione dell'Organo amministrativo, è prevalentemente dovuta alla complessità delle implementazioni da realizzare e alla prioritizzazione degli sviluppi informatici legati alle iniziative del piano strategico aziendale. In ogni caso, gli interventi ripianificati riguardano l'efficientamento dei presidi che comunque sono garantiti da procedure in essere, già conformi al dettato normativo vigente.

Gli esiti della valutazione consolidata, svolta per l'anno 2021 dalla Funzione CA/Antiriciclaggio di Gruppo, delineano che il livello di "rischio residuo" a cui risulta esposto il Gruppo (costituito dalla società Poste Italiane S.p.A. e da tutti i Soggetti Obbligati) è classificabile come "basso", in linea con il 2020.

Il Collegio Sindacale ha preso atto, a livello di Antiriciclaggio di Gruppo, che nel 2021 si è registrato un notevole decremento del volume delle "segnalazioni d'iniziativa" inoltrate dalla rete degli UP, che aveva già registrato una leggera flessione nel 2020; il decremento è riconducibile al rafforzamento dei processi di verifica rafforzata in UP, alla riduzione dell'operatività di prelevamento contante a rischio, nonché alla crescita dell'utilizzo dei canali digitali per l'esecuzione a distanza dell'operatività (maggiore utilizzo di carte anche a seguito delle promozioni correlate al *cashback*).

Il Collegio ha preso atto che nel 2021 le Segnalazioni di Operazioni Sospette ("SOS") inviate all'Unità di Informazione Finanziaria ("UIF") sono state pari a n. 21.374 (con una riduzione del 14% rispetto al 2020) - di cui n. 138 SOS di finanziamento del terrorismo (in calo del 15% rispetto al 2020) - e n. 77.219 segnalazioni d'iniziativa degli UP. I tempi medi di inoltro delle segnalazioni all'UIF sono stati di circa 21 giorni contro i 34 giorni medi della categoria di riferimento. In relazione al servizio di cessione dei crediti di imposta, il monitoraggio dell'operatività dei conti correnti della clientela avente ad oggetto la "monetizzazione" dei *bonus* fiscali, ha consentito di inoltrare all'UIF nel corso del 2021 n. 376 SOS per un controvalore complessivo di circa 476 milioni di euro riconducibile a 843 soggetti. Inoltre, è proseguito il percorso formativo della popolazione *target*. Infine, si sono registrate 101,3 mila richieste di accertamenti giudiziari (+13% rispetto al 2020). Le 9 contestazioni antiriciclaggio notificate nel 2021 dal Ministero dell'Economia e Finanze ("MEF") riguardano

[Indice generale](#)[Indice di sezione](#)

Relazioni e Attestazioni

prevalentemente le violazioni in materia di mancata apposizione della clausola di non trasferibilità sugli assegni.

In tema di gestione dei rischi, il Collegio Sindacale dà atto che la Società, in coerenza con le indicazioni del Codice di *Corporate Governance*, ha definito la propria propensione al rischio per il 2022, in maniera tale da garantire la compatibilità dei rischi assunti con gli obiettivi strategici individuati nel Piano Industriale e nel *Budget*, evidenziando che, in considerazione dello scenario di riferimento soggetto a cambiamenti sempre più repentini, l'*assessment* ha previsto, oltre all'analisi dei rischi connessi al Piano Strategico 24SI Plus, anche un'analisi *forward-looking* su un orizzonte temporale più ampio (fino a 20 anni) al fine di cogliere eventuali eventi che possono avere impatti sul perseguimento del successo sostenibile nel lungo periodo. Il *Risk Assessment* strategico, eseguito in base al *framework Enterprise Risk Management* ("ERM"), ha confermato, tra i *top risks*, quelli relativi a qualità erogata, soddisfazione della clientela e sicurezza IT. Il *Risk Appetite Framework* ("RAF") 2022 è stato integrato con quattro indicatori, con rispettive soglie, associati al rischio di sfavorevole evoluzione dello scenario macroeconomico, riguardanti Dividendo, Performance Economica, Liquidità e Livello di indebitamento, che sintetizzano anche l'andamento dei rischi finanziari e assicurativi più rilevanti che riguardano BancoPosta, Poste Vita e PostePay. Gli indicatori quali-quantitativi individuati rispetto ai menzionati rischi sono stati oggetto di approvazione da parte del CdA e saranno oggetto di monitoraggio trimestrale, insieme alle azioni di trattamento che si ritengono adeguate a contenere l'esposizione entro il livello stabilito. Le attività di analisi dei principali rischi per Poste Italiane sono state svolte tenendo in considerazione le forme di capitale finanziario e non finanziario che caratterizzano il modello di *business* di Poste Italiane; inoltre, nell'ambito delle attività di *risk assessment* strategico, i rischi individuati sono stati categorizzati sulla base delle *common metrics* definite dal WEF, il quale ha sviluppato un set universale di metriche ESG utili per rendicontare i contributi delle organizzazioni rispetto a ciascun Obiettivo di Sviluppo Sostenibile (Sustainable Development Goals – "SDGs"), al fine di garantire una *disclosure* comune a tutti i settori e paesi.

Ai fini del rafforzamento dei presidi di *governance* e della continua evoluzione del SCIGR del Gruppo, nel 2021 è stato consolidato il Modello di *Compliance Integrata*, implementato con lo scopo specifico di presidiare - in modo strutturato per ogni livello aziendale e con modalità adeguate ad ogni settore di attività - i rischi di non conformità cui il Gruppo è esposto, nonché di creare sinergie operative tra i diversi presidi specialistici e garantire una *governance* unitaria nella gestione dei rischi di non conformità alle norme, anche grazie ad una chiara definizione dei ruoli e delle responsabilità degli attori coinvolti nelle attività del processo.

Nell'ambito del processo di integrazione e rafforzamento del modello di gestione dei rischi di Gruppo che riguardano il successo sostenibile dell'impresa, la Funzione Governo dei Rischi di Gruppo, in ambito Corporate Affairs, ri-denominata Sviluppo Sostenibile, Risk e Compliance di Gruppo, ha consolidato ulteriormente i presidi organizzativi deputati alla gestione dei rischi e della *compliance*, principalmente attraverso la definizione di un processo di *risk management* integrato che coinvolga in modo coordinato tutti gli attori del SCIGR.

L'attività di tale funzione è supportata dalla piattaforma integrata GRC di Gruppo - RSA *Archer* utilizzata anche dagli altri attori coinvolti nella predisposizione della reportistica integrata sui rischi; nel 2021 tale piattaforma è stata oggetto di ulteriori implementazioni evolutive e migrazione di nuovi ambiti di rischio, divenendo così lo strumento di raccordo e di integrazione, secondo una vista comune, del profilo di rischio del Gruppo e favorendo, altresì, la diffusione della cultura del *Risk Management* e della *Compliance* a ogni livello aziendale.

Con riferimento alla gestione dei rischi di Gruppo, il Collegio ribadisce la raccomandazione all'Organo di supervisione strategica, di monitorare periodicamente soprattutto i rischi finanziari, anche in chiave prospettica pluriennale, aggiornando periodicamente la valutazione di tali rischi e verificando le politiche di investimento e di copertura tramite un'istruttoria periodica del competente Comitato Controllo e Rischi. In proposito, il Collegio, in considerazione della composizione del portafoglio titoli di Gruppo che presenta una concentrazione su titoli governativi di Stato, nonché della persistente riduzione dei tassi di interesse e del "rischio *spread*" e relativi effetti sui *capital gain* e sulle plusvalenze latenti, così come negli anni precedenti, raccomanda che l'Organo amministrativo mantenga costantemente sotto controllo tale area di significativo rischio nell'ambito del periodico monitoraggio dei principali *driver* del piano industriale e relativa *sensitivity*, verificando i relativi presidi e apprezzando il livello di rischio residuo, con specifico focus anche su base pluriennale di lungo termine.

Il Collegio Sindacale ha periodicamente incontrato l'Organismo di Vigilanza ("OdV") al fine di constatare l'attività svolta da quest'ultimo nel corso dell'esercizio 2021, prendendo atto che, in esito all'attività di vigilanza svolta dall'OdV nel periodo di riferimento e tenuto anche conto dei flussi informativi trasmessi da parte del Comitato *Whistleblowing*, non sono emerse criticità di rilievo, né violazioni al Modello Organizzativo 231 e al Codice Etico aziendale. Nel corso del 2021, a valle dell'aggiornamento del *Risk Assessment* e della *Gap Analysis* 231, la Società, alla luce delle evoluzioni normative e organizzative ha avviato un progetto per un'estesa attività di aggiornamento del MO231 di Poste Italiane, che ha portato all'approvazione del nuovo MO231 nel mese di dicembre 2021. In particolare, l'aggiornamento del MO231 si è focalizzato

[Indice generale](#)[Indice di sezione](#)

Relazioni e Attestazioni

principalmente nel recepimento e nella valorizzazione degli ambiti relativi alla *compliance* estera, alle tematiche di Sostenibilità, alla *Leading practice* e alle linee di indirizzo strategico del Piano strategico 2024 *Sustain Innovate*. Il vigente Modello 231 recepisce inoltre i provvedimenti normativi in materia di lotta contro le frodi e le falsificazioni di mezzi di pagamento diversi dai contanti nonché contro il riciclaggio.

Infine, il Collegio Sindacale, è stato informato che nell'ambito delle prossime attività di aggiornamento del *Risk Assessment* 231, è in programma con tutte le funzioni aziendali un ulteriore aggiornamento del Modello 231 entro la fine dell'anno 2022. Con riferimento all'adozione del MO231 nel Gruppo, le Società Sennder Italia S.r.l. e MLK Deliveries S.p.A. hanno adottato il proprio modello rispettivamente ad aprile e maggio 2021. Poste Insurance Broker S.r.l. in attesa di svolgere l'attività di *Risk Assessment* 231 ai fini della predisposizione e adozione di un proprio Modello 231, nel luglio 2021 ha adottato, in fase transitoria, il Modello 231 della propria controllante Poste Assicura, nominando un Organismo di Vigilanza.

Il Collegio ha preso atto che l'acquisizione delle Società Controllate estere Sengi Express Limited e Sengi Express Guangzhou Limited è stata recepita nell'ambito dell'aggiornamento del Modello Organizzativo in relazione alla tematica di *compliance* estera. Infine, a valle dell'attività di *Risk Assessment* 231, anche Nexive Network S.r.l. e della Nexive S.c.a.r.l. hanno approvato il proprio MO231 nel mese di febbraio 2022.

Nel delineato contesto, il sistema informatico dedicato (GRC-RSA Archer) - di cui si è già parlato in precedenza- è stato progressivamente alimentato sulla base delle evidenze emerse dal monitoraggio dell'attività di *Risk Assessment e Gap Analysis* 231.

Il Collegio è stato informato dell'aggiornamento della Linea Guida 231 di Gruppo il cui ambito di applicazione è circoscritto alle sole Società Controllate italiane, con uno specifico rimando a quanto previsto dal documento "Processo di *Compliance* Estera" per le Società estere. Infine, in analogia all'iniziativa dello scorso anno, la Funzione CA/Sviluppo Sostenibile Risk e Compliance di Gruppo ha realizzato un nuovo Progetto, attuato da parte di un soggetto esterno individuato a fronte di procedura competitiva, per riscontrare, con riferimento ad un altro set di processi significativi, l'effettiva applicazione dei controlli previsti dal Modello 231 aziendale. A conclusione delle attività, è stato emesso un report di Certificazione il cui esito risulta positivo.

In sintesi, alla luce dell'attività complessivamente svolta e considerati:

- la struttura organizzativa del Gruppo in generale e del Patrimonio Separato BancoPosta nello specifico;
- il complesso di procedure esistenti e i continui aggiornamenti delle stesse;

- gli esiti delle attività di verifica e valutazione pervenuti al Collegio Sindacale sia dalla Funzione Controllo Interno che da Revisione Interna di Bancoposta;
 - gli esiti delle attività di ispezione svolti dalle diverse Autorità di Vigilanza;
 - gli esiti di valutazione rappresentati nel corso dell'anno dalle altre funzioni aziendali di controllo previste dal SCIGR;
 - gli elementi informativi assunti nella partecipazione del Collegio Sindacale al Consiglio d'Amministrazione e ai Comitati endoconsiliari;
 - lo scambio di informazioni con il Revisore Legale, il *Data Protection Officer* ("DPO") e l'OdV 231/2001;
 - le principali evoluzioni del SCIGR e in particolare delle iniziative di rafforzamento dello stesso;
 - i controlli compensativi e le azioni migliorative implementate e/o in corso di realizzazione a fronte delle attività svolte e dei rilievi relativi al SCIGR evidenziati dalla Funzione Controllo Interno di Poste Italiane;
 - i controlli compensativi e le azioni migliorative implementate e/o in corso di realizzazione a fronte dei rilievi relativi al SCIGR evidenziati dalle Funzioni Revisione Interna di BancoPosta e dalle funzioni di Audit delle Società del Gruppo;
 - gli ulteriori eventi con potenziali impatti sul SCIGR, comprese le iniziative progettuali aziendali in specifici ambiti operativi, realizzate o in corso di progressiva implementazione;
 - le evidenze derivanti dalla gestione del Sistema di Segnalazione *Whistleblowing*,
- il Collegio Sindacale non ha rilevato situazioni o elementi critici che possano far ritenere non adeguato il Sistema di Controllo Interno di Poste Italiane nel suo complesso e del Patrimonio Separato BancoPosta nello specifico.

14. Osservazioni sull'adeguatezza del sistema amministrativo – contabile e sull'affidabilità di questo a rappresentare correttamente i fatti di gestione.

Il Collegio Sindacale ha acquisito conoscenza e vigilato, per quanto di sua competenza, sull'adeguatezza dell'assetto amministrativo-contabile della Società nel rappresentare correttamente i fatti di gestione, sull'efficacia del Sistema di Controllo Interno e Gestione dei Rischi e sul processo di informativa finanziaria, mediante: (i) la raccolta di informazioni dai responsabili delle diverse funzioni, dalla Società di revisione legale e dal Dirigente Preposto alla redazione dei documenti contabili societari; (ii) l'esame della Relazione annuale del Dirigente Preposto sul Sistema di Controllo Interno per la redazione dei documenti contabili e societari; (iii) la partecipazione ai lavori del Comitato Controllo e Rischi, del Comitato

[Indice generale](#)[Indice di sezione](#)

Relazioni e Attestazioni

Sostenibilità e del Comitato Parti Correlate e Soggetti Collegati; (iv) l'esame degli esiti delle attività svolte dalla Funzione Controllo Interno di Poste e Revisione Interna di BancoPosta; (v) l'esame della proposta di Piano di Audit 2022 sia della Funzione Controllo Interno di Poste che di Revisione Interna di BancoPosta; (vi) l'esame dei rapporti della Funzione di Controllo Interno di Poste e Revisione Interna di BancoPosta; (vii) le informative in merito alle notizie e notifiche di ispezioni e procedimenti da parte di Organi e Autorità, anche indipendenti, dello Stato italiano o della Comunità Europea, per il cui dettaglio si rinvia all'informativa contenuta al paragrafo "Principali rapporti con le Autorità" delle note al Bilancio.

Il Collegio ha inoltre preso atto delle Attestazioni, datate 22 marzo 2022, sul bilancio di esercizio e sul bilancio consolidato al 31 dicembre 2021, ai sensi dell'art. 154-bis, comma 5, del TUF e dell'art. 81-ter del Regolamento Consob 14 maggio 1999, n. 11971, con le quali l'Amministratore Delegato e il Dirigente Preposto alla redazione dei documenti contabili societari attestano, tra l'altro, che il bilancio d'esercizio e il bilancio consolidato:

- sono redatti in conformità ai principi contabili internazionali applicabili e riconosciuti nella Comunità Europea, ai sensi del regolamento (CE) n. 1606/2002 del Parlamento europeo e del Consiglio del 19 luglio 2002;
- corrispondono alle risultanze dei libri e delle scritture contabili;
- sono idonei a fornire una rappresentazione veritiera e corretta della situazione patrimoniale, economica e finanziaria dell'emittente e dell'insieme delle imprese incluse nel consolidamento.

L'Amministratore Delegato e il Dirigente Preposto attestano altresì, che la Relazione sulla Gestione comprende un'analisi attendibile dell'andamento e del risultato della gestione, nonché della situazione dell'emittente e dell'insieme delle imprese incluse nel consolidamento, unitamente alla descrizione dei principali rischi e incertezze cui sono esposti.

15. Osservazioni sull'adeguatezza delle disposizioni impartite dalla Società alle Società Controllate ai sensi dell'art. 114, comma 2, del D. Lgs. n. 58/1998.

Il Collegio ha riscontrato anche nell'anno 2021, a mezzo di specifico incontro, l'adeguatezza delle disposizioni impartite dalla Società alle sue Controllate, ai sensi dell'art. 114, comma 2, del Testo Unico della Finanza, a valle dell'aggiornamento della "Linea Guida Gestione e Comunicazione al Pubblico delle Informazioni Privilegiate e Tenuta e Aggiornamento dei Relativi Registri" approvata dal CdA il 22 giugno 2017, revisionata il 2 ottobre 2018 e da ultimo aggiornata il 30 luglio 2020.

Detta Linea Guida e la “Linea Guida *Internal Dealing*”, anch'essa approvata dal CdA il 22 giugno 2017, revisionata il 2 ottobre 2018 e aggiornata il 30 luglio 2020, risultano essere conformi alle novità introdotte nell'ordinamento nazionale a partire da luglio 2016 in ottemperanza al recepimento del Regolamento (UE) n. 596/2014 del Parlamento Europeo e del Consiglio del 16 aprile 2014 relativo agli abusi di mercato, alla Direttiva 2014/57/UE, c.d. “MAD II”, nonché alle indicazioni contenute nelle Linee Guida Consob in materia.

La Funzione CA/Affari Societari nel corso degli anni ha più volte proceduto alla revisione delle citate Linee Guida sulla scorta delle evoluzioni normative e delle *best practice* di settore e, in detto contesto, il principale elemento di novità è stata l'adozione del “Registro Informazioni Rilevanti” (“RIL”), che rappresenta un ulteriore istituto di tutela rispetto al Registro Insider.

Inoltre, il Collegio Sindacale ha incontrato periodicamente i Collegi Sindacali delle principali Società Controllate del Gruppo al fine anche di verificare la corretta esecuzione delle disposizioni impartite dalla Capogruppo. In particolare, le Linee Guida MAR relative alla gestione delle informazioni privilegiate e all'*Internal Dealing* (inclusa la procedura per le informazioni privilegiate) sono state recepite dalle Controllate del Gruppo entro il 2020, al netto delle Controllate derivate dall'acquisizione del Gruppo Nexive, che hanno adottato le citate Linee Guida mediante delibera del CdA del 5 maggio 2021.

16. Attività di vigilanza sulla revisione legale dei conti annuali e dei conti consolidati e osservazioni sugli eventuali aspetti rilevanti emersi nel corso delle riunioni tenutesi con il Revisore ai sensi dell'art. 150, comma 3, del D. Lgs. n. 58/1998.

Il Collegio ha promosso un'efficace e tempestiva comunicazione con la Società di revisione, al fine del reciproco scambio di informazioni utili per lo svolgimento dei rispettivi compiti, ai sensi dell'art. 150, comma 3, del TUF e in linea con il Richiamo di Attenzione n. 1 emesso da CONSOB il 16 febbraio 2021; la Società di revisione legale non ha evidenziato atti o fatti ritenuti censurabili né irregolarità che abbiano richiesto la formulazione di specifiche segnalazioni ai sensi dell'art. 155, comma 2, del TUF.

La Società di revisione legale ha rilasciato, in data 5 aprile 2022, la Relazione aggiuntiva ai sensi dell'art. 11 del Regolamento (UE) n. 537/2014, di cui è parte integrante la conferma annuale di indipendenza. Il Revisore non ha ritenuto di emettere alcuna lettera di suggerimenti al management aziendale fermo restando che alcuni punti di miglioramento sono contenuti all'interno della Relazione ex art. 11 del Regolamento UE n. 537/2014. In merito a detti punti il Collegio Sindacale ne raccomanda agli Amministratori la valutazione ai fini di una successiva

[Indice generale](#)[Indice di sezione](#)

Relazioni e Attestazioni

implementazione. Il Piano di revisione 2021 è stato oggetto di illustrazione da parte della Società di revisione al Collegio in uno specifico incontro.

Non sono state segnalate dal revisore informazioni su eventi o circostanze identificati nel corso della revisione che possano far sorgere dubbi significativi sulla capacità della Società o del Gruppo di continuare ad operare come entità in funzionamento né segnalazioni su carenze significative nel Sistema di Controllo Interno in relazione al processo di Informativa Finanziaria e/o nel sistema contabile o su eventuali questioni significative riguardanti casi di non conformità, effettiva o presunta, a leggi e regolamenti o disposizioni statutarie rilevati nel corso della revisione.

Le Relazioni sulla revisione contabile del bilancio di esercizio e consolidato riportano l'illustrazione degli aspetti chiave che secondo il giudizio professionale del Revisore sono stati maggiormente significativi nella revisione contabile dei bilanci individuale e consolidato dell'esercizio: (i) la stima del valore recuperabile del segmento di business "Corrispondenza, Pacchi e Distribuzione" (ii) la valutazione delle riserve matematiche.

Sui citati aspetti chiave, per i quali le Relazioni del Revisore illustrano in dettaglio le relative procedure di revisione adottate, il Revisore non esprime un giudizio separato, essendo gli stessi stati affrontati nell'ambito della revisione contabile e nella formazione del giudizio sul bilancio nel suo complesso. I sopra enunciati aspetti chiave hanno formato oggetto di analisi dettagliata e aggiornamento nel corso dei periodici incontri che il Collegio Sindacale ha tenuto con la Società di revisione. Il Collegio ha altresì approfondito i citati aspetti chiave, così come le principali tematiche del bilancio 2021 con il management della Società, nell'ambito di specifici incontri.

17. Vigilanza sull'adesione della Società al Codice di Corporate Governance del Comitato Corporate Governance delle società quotate.

Il Collegio ha vigilato, ai sensi dell'art. 149, comma 1, lettera c-bis del TUF, sulle modalità di concreta attuazione delle regole di governo societario previste dal Codice di *Corporate Governance* adottato dal CdA.

✓ In merito alle attività previste dal Codice di *Corporate Governance*, nel corso dell'esercizio il Collegio Sindacale, oltre alle 40 riunioni di propria competenza, ha assicurato la propria presenza alle riunioni del Consiglio d'Amministrazione e a tutte le riunioni dei Comitati endoconsiliari, oltre che all'adunanza assembleare, per un totale complessivo di n. 86 riunioni. Tra gli aspetti suscettibili di possibile miglioramento, con riferimento alle riunioni dei Comitati endoconsiliari che presentino ordini del giorno con rilevanti e/o numerosi

argomenti, il Collegio suggerisce che i lavori di tale comitato possano essere organizzati in due riunioni (ovvero in due sessioni della medesima riunione). Inoltre, il Collegio osserva che l'opportunità di utilizzare piattaforme digitali per le riunioni da remoto, con azzeramento dei tempi di spostamento, opportunità motivata dall'emergenza epidemiologica da Covid-19, ha permesso di efficientare le attività del Collegio, che comunque auspica che in futuro vengano organizzate occasioni in presenza, al fine sia di assicurare una migliore conoscenza tra componenti degli organi, nonché tra questi ultimi e il top management della Società, che di approfondire alcuni profili di operatività aziendale.

- ✓ Il Collegio Sindacale, data la complessità delle operazioni societarie poste in essere, la numerosità delle parti correlate e la loro eterogeneità, ha apprezzato il rafforzamento del presidio legale societario e, in particolare, un processo più strutturato con una migliore rappresentazione delle operazioni stesse in sede di Comitato Parti Correlate, nonché l'aggiornamento della Linea Guida "Gestione delle operazioni con parti correlate e soggetti collegati", per l'allineamento al nuovo regolamento Consob, entrato in vigore dal 1° luglio 2021, ha suggerito di rafforzare la documentazione a supporto del ricorrere delle condizioni di esclusione nel caso di "operazioni escluse" e il sistema dei controlli *ex post* al fine di verificare la corrispondenza tra operazioni con parti correlate rendicontate in allegato al bilancio e operazioni portate a conoscenza del Comitato PC. Inoltre, il Collegio ha preso atto che il CdA ha approvato la modifica del Regolamento organizzativo del Comitato Parti Correlate e Soggetti Collegati, per l'adeguamento alla nuova Linea Guida "Gestione delle operazioni con Parti Correlate e Soggetti Collegati nell'adunanza del 24 giugno 2021.
- ✓ Il Collegio, per quanto di propria competenza, secondo quanto previsto dal Codice di *Corporate Governance*, ha verificato i contenuti della Relazione sul Governo Societario e gli Assetti Proprietari predisposta dagli Amministratori, redatta secondo le istruzioni contenute nel Regolamento dei Mercati Organizzati gestiti da Borsa Italiana S.p.A. e nel Testo Unico della Finanza; il Collegio, per quanto di propria competenza, ha preso atto dei contenuti della Relazione sulla Remunerazione predisposta dagli Amministratori.
- ✓ Il Collegio Sindacale a marzo 2022 ha verificato la corretta applicazione dei criteri e delle procedure di accertamento adottati dal CdA per valutare l'indipendenza degli Amministratori. L'accertamento è stato condotto in base a quanto previsto dalla Linea Guida relativa ai "Criteri di applicazione e procedura per la valutazione dell'indipendenza degli amministratori di Poste Italiane S.p.A." (ai sensi dell'art. 2, Raccomandazione n. 7, del Codice di *Corporate Governance*), sulla base (i) delle autodichiarazioni rilasciate da ciascun Amministratore neominato, (ii) delle visure camerali storiche ("schede persona") di

[Indice generale](#)[Indice di sezione](#)

Relazioni e Attestazioni

ciascun Amministratore, contenenti l'evidenza degli incarichi attuali e quelli non più ricoperti e (iii) delle informazioni acquisite direttamente dalla Società, con riferimento agli eventuali rapporti e/o relazioni di natura economico/finanziaria in essere tra le Società del Gruppo, gli Amministratori ed eventuali loro parti correlate, in coerenza con quanto previsto sui requisiti di indipendenza dall'art. 2, Raccomandazione n. 7, del Codice di *Corporate Governance*;

- ✓ il Collegio ha effettuato la valutazione dell'indipendenza dei propri componenti, verificando la sussistenza dei relativi requisiti, contemplati nel Testo Unico della Finanza e nel Codice di *Corporate Governance*, tenendo anche conto degli esiti degli accertamenti effettuati dalla Società in merito agli eventuali rapporti e/o relazioni di natura economico/finanziaria in essere con le Società del Gruppo.

Ai sensi del Codice di *Corporate Governance* il Collegio Sindacale è stato altresì sentito nel corso dell'esercizio 2021, anche per tramite del Comitato Controllo e Rischi, in merito alle seguenti attività:

- definizione del Piano di Audit;
- valutazione dei risultati esposti dal Revisore legale nella Relazione ex art. 11 del Regolamento UE n. 537/2014 inerente al bilancio d'esercizio 2021 con particolare riguardo alla valutazione del corretto utilizzo dei principi contabili e loro omogeneità ai fini della redazione del bilancio di esercizio e consolidato;
- il RAF di Gruppo per l'anno 2021.

18. Processo di Autovalutazione dell'Organo di controllo

In ultimo, in ossequio alle Disposizioni di Vigilanza di Banca d'Italia e della norma Q.1.1. "Autovalutazione del Collegio Sindacale" inserita a maggio 2019 nelle Norme di Comportamento, nonché in linea con l'art. 25.1 dello Statuto della Società e il "Regolamento del processo di autovalutazione del Collegio Sindacale di Poste Italiane S.p.A.", approvato dal medesimo Collegio il 30 gennaio 2020, il Collegio Sindacale ha svolto nei mesi di gennaio, febbraio e marzo 2022 la verifica di Autovalutazione sulla propria adeguatezza in termini di poteri, funzionamento e composizione, con riferimento all'esercizio 2021.

Le risultanze delle risposte ai questionari confermano, anche per il terzo anno di mandato, un'Autovalutazione pienamente positiva del Collegio Sindacale, in termini di profili qualitativi ed efficace funzionamento, grazie a chiari equilibri operativi e sintonia delle modalità di dialogo/interazione tra i membri che, in alcuni casi, offrono spunti per ulteriori miglioramenti.

Il processo di Autovalutazione fornisce un quadro complessivo del Collegio positivo in termini di adeguatezza della composizione, indipendenza, funzionamento, esercizio dei poteri, clima interno, ruolo del Presidente del Collegio, verbalizzazioni, supporto della competente segreteria. L'efficace svolgimento dei compiti è stato, altresì, garantito dall'adeguatezza delle misure organizzative poste in essere dal Collegio, utilizzando gli strumenti di videoconferenza e di condivisione digitale dei documenti, in questo supportato dalla struttura di segreteria del Collegio. Inoltre, emerge una valutazione pienamente positiva per quanto concerne il dettaglio delle attività di vigilanza, espressamente richiamate ai fini dell'Autovalutazione ai sensi della Circolare n. 285/2013 di Banca d'Italia.

Inoltre, dalla valutazione comune dei componenti del Collegio emerge un quadro positivo dei rapporti tra il Collegio Sindacale e le principali Funzioni di Controllo aziendale e del BancoPosta (*Compliance*, *Risk Management*, Revisione Interna), così come di quelli con il responsabile Antiriciclaggio, il Dirigente Preposto, la Società di Revisione e l'Organismo di Vigilanza.

Gli esiti dell'autovalutazione condotta sono trasmessi al CdA che li rende noti nell'ambito della Relazione sul Governo Societario.

C) Vigilanza sul Patrimonio BancoPosta

Il Collegio Sindacale ha vigilato sul Patrimonio BancoPosta ai sensi:

- del D.P.R. n. 144/2001 “Regolamento recante norme sui servizi di bancoposta”, delle norme del Testo Unico Bancario e del Testo Unico della Finanza ivi richiamate e, delle disposizioni attuative previste per le banche, ritenute applicabili a BancoPosta dalle competenti Autorità, nonché ai sensi del Regolamento del Patrimonio BancoPosta deliberato dall'Assemblea degli Azionisti del 14 aprile 2011, modificato dall'Assemblea straordinaria del 31 luglio 2015 e successivamente aggiornato con Delibera del CdA del 25 gennaio 2018. Nel rispetto di quanto previsto dal Regolamento, il Collegio Sindacale ha esaminato separatamente le tematiche specifiche del Patrimonio BancoPosta, dandone evidenza nelle verbalizzazioni delle proprie sedute;
- delle Disposizioni di Vigilanza di Banca d'Italia del 27 maggio 2014 e più in generale ai sensi della Circolare n. 285 del 17 dicembre 2013 s.m.i.

[Indice generale](#)[Indice di sezione](#)

Relazioni e Attestazioni

Come noto, nonché verificato sulla scorta delle informazioni ricevute dal Dirigente Preposto, dalla Società di revisione, dal management di BancoPosta e dai responsabili delle Funzioni di Controllo BancoPosta e dall'esame della Relazione annuale del Dirigente Preposto per la redazione dei documenti contabili e societari, il Patrimonio BancoPosta è separato organizzativamente e contabilmente dal resto delle attività svolte dalla Società. Per l'elaborazione del Rendiconto del Patrimonio BancoPosta, in ottemperanza a quanto disposto dal D. L. n. 225/10 convertito con Legge n. 10/11, che ha normato la costituzione del Patrimonio BancoPosta prevedendo per questo la separazione dei libri e delle scritture contabili prescritti dagli artt. 2214 e seguenti del c. c. nonché il Rendiconto Separato, la Società utilizza le implementazioni sviluppate nel proprio sistema contabile, finalizzate a garantire che le operazioni afferenti al Patrimonio BancoPosta siano rilevate su un sistema contabile dedicato in maniera distinta da quelle afferenti all'operatività della Società, ai fini dell'applicazione degli istituti di vigilanza prudenziale di Banca d'Italia previsti dalla Legge n. 10 del 26 febbraio 2011. Il paragrafo 2 della Circolare di Banca d'Italia n. 285/2013 – parte IV Disposizioni per intermediari particolari BancoPosta - Capitolo 1 BancoPosta, sez. II - dispone che al Patrimonio BancoPosta siano imputati, oltre ai ricavi e ai costi a esso direttamente afferenti, anche gli oneri connessi alle attività svolte da Poste per la gestione del Patrimonio Destinato e che l'imputazione di tali oneri sia effettuata secondo criteri che riflettono il reale contributo delle diverse gestioni al risultato del Patrimonio Destinato e della Società nel suo complesso.

Il Collegio ha verificato con cadenza semestrale l'adeguatezza dei criteri adottati e nei limiti delle proprie competenze di organo di legittimità, privo del controllo contabile, il rispetto delle norme e delle disposizioni applicabili. In base ai dati e alle informazioni disponibili, il Collegio Sindacale ritiene che il livello di presidio della gestione contabile del Patrimonio BancoPosta risulti adeguato.

In proposito, il Collegio Sindacale segnala che a far data dall'esercizio 2021, il Revisore è stato incaricato di emettere una "*limited opinion*" del Rendiconto Separato del Patrimonio BancoPosta al 31 dicembre 2021 - composto dallo Stato patrimoniale, dal Conto economico, dal prospetto della redditività complessiva, dal prospetto delle variazioni del patrimonio netto, dal rendiconto finanziario per l'esercizio chiuso a tale data e dalla nota integrativa ("Rendiconto BancoPosta"), allegato al Bilancio della Società in conformità a quanto previsto dalla sezione 8, del Regolamento del Patrimonio BancoPosta - al fine di verificare la coerenza tra i dati contenuti nel Rendiconto con quelli riportati nel Bilancio al 31 dicembre 2021 della Società.

Il Rendiconto BancoPosta è redatto secondo gli *International Financial Reporting Standards* adottati dall'Unione Europea e in coerenza con quanto previsto dal settimo aggiornamento della

Circolare della Banca d'Italia n. 262 del 22 dicembre 2005 - "Il bilancio bancario: schemi e regole di compilazione" ed è elaborato ai sensi delle disposizioni previste dall'art. 2447 *septies*, comma 2, c.c.

In relazione al contenuto e alle finalità dell'incarico, sul Rendiconto BancoPosta il Revisore ha effettuato un esame limitato sulla base di quanto previsto dal principio ISAE 3000 *revised Assurance Engagements Other than Audits or Reviews of Historical Financial Information* ("ISAE 3000 Revised") e ha pianificato e svolto procedure al fine di acquisire un livello di sicurezza limitato volto ad accertare che il Rendiconto BancoPosta non contenga errori significativi. All'esito delle attività, la Deloitte, in data 5 aprile 2022, ha emesso la Relazione di Revisione sul Rendiconto BancoPosta evidenziando che "sulla base del lavoro svolto, non sono pervenuti alla nostra attenzione elementi che ci facciano ritenere che i dati contenuti nel Rendiconto non siano coerenti, in tutti gli aspetti significativi, con quelli riportati nel bilancio d'esercizio della Società chiuso al 31 dicembre 2021".

Per quanto concerne l'attività di vigilanza sul processo di informativa finanziaria del Patrimonio BancoPosta si rinvia alle osservazioni e raccomandazioni di cui al paragrafo 4 della presente Relazione, per quanto di competenza di detto Patrimonio Separato.

❖ *Adeguatezza delle Funzioni di Controllo e Piani di Attività*

Il Collegio Sindacale ha ricevuto periodiche informazioni dalle Funzioni di Controllo BancoPosta ed esaminato periodicamente i *Tableau de Bord* trimestrali, nonché effettuato un approfondimento sugli esiti delle attività di verifica complessivamente svolte da dette Funzioni nel 2021, come di seguito rappresentate.

➤ Il Collegio ha incontrato periodicamente, e su base sistematica, la Funzione **Risk Management e Governo Outsourcing** che ha riferito periodicamente circa il monitoraggio e l'evoluzione dei rischi rilevanti per BancoPosta. In coerenza con il nuovo modello di gestione del rischio di Riciclaggio adottato dal Gruppo, come già detto sopra, dal 2018 il Responsabile **Risk Management e Governo Outsourcing** ha assunto anche il ruolo di Responsabile Antiriciclaggio di BancoPosta e, nell'ambito della Funzione **Risk Management e Governo Outsourcing**, è stata istituita la Funzione Antiriciclaggio BancoPosta. Nel mese di aprile 2021, a seguito della definizione del nuovo modello organizzativo per la gestione dei processi di affidamento la Funzione Governo **Outsourcing** e BCM è confluita in ambito **Risk Management**

[Indice generale](#)[Indice di sezione](#)

Relazioni e Attestazioni

di BancoPosta, con lo scopo di ottimizzare le funzioni di governo e staff per un migliore coordinamento sia interno sia con le altre funzioni aziendali e Società del Gruppo.

Il Collegio Sindacale ha preso atto delle attività svolte dalla Funzione *Risk Management e Governo Outsourcing* nel corso dell'anno 2021 e degli interventi pianificati per l'esercizio 2022.

Nell'anno 2021, in ragione dell'emergenza epidemiologica da Covid-19 e delle misure governative emanate ad hoc, le attività di *Risk Management e Governo Outsourcing*, in linea con le direttive aziendali, sono state svolte con un ricorso massiccio allo *smart working*, mantenendo inalterato il servizio, in termini di efficacia ed efficienza; sono state aggiornate tutte le Procedure Operative di Emergenza, con particolare riferimento alla soluzione dello *smart working* per la mitigazione degli effetti della pandemia.

Il Collegio Sindacale, in accordo con la competente Funzione di BancoPosta, ha valutato nel corso dell'anno 2021, con cadenza trimestrale attraverso il *Tableau de Bord* della Funzione *Risk Management e Governo Outsourcing* di BancoPosta, l'andamento degli indicatori del RAF.

L'Organo di controllo ha verificato i livelli di rilevanza per BancoPosta dei rischi con particolare riguardo ai rischi di alta rilevanza:

- alla "leva finanziaria", strutturalmente superiore a quella di una banca per la composizione dell'attivo BancoPosta; il *Leverage Ratio*, che era stato riportato al valore obiettivo del 3% attraverso accantonamento di utili prodotti nell'esercizio 2020 per 50 mln/€ e AT1 per 350 mln/€, nel corso dell'esercizio 2021 ha ripreso un *trend* decrescente, per effetto della straordinaria e inattesa crescita dei volumi di raccolta derivante dal contesto della pandemia. A fine anno, l'indicatore si è collocato al 2,8%, valore di poco superiore alla soglia di tolleranza stabilita nel RAF (2,7%), e al fine di riportarlo al 3% viene proposto, in sede di approvazione del bilancio 2021, un accantonamento di utili prodotti da BancoPosta per 200 mln/€;
- ai "rischi operativi", che rappresentano la categoria più rilevante come requisiti patrimoniali e assorbimenti del "Secondo Pilastro". L'assorbimento di capitale, pur permanendo significativo sia come requisiti patrimoniali minimi, calcolati in maniera proporzionale ai proventi lordi, sia nelle valutazioni effettuate con il modello interno ai fini ICAAP è risultato in diminuzione nel 2021. Le perdite registrate nel conto economico d'esercizio sono in aumento rispetto al livello minimale del 2020 (l'incidenza sul margine di intermediazione sale da 20 a 110 punti base), per le minori liberazioni, ma permangono contenute e in linea con il *risk appetite*;

- al “rischio di tasso”, la cui esposizione, in termini di valore economico, nel primo semestre si è mantenuta su livelli relativamente contenuti, per poi superare la soglia del 20% dei fondi propri (obiettivo RAF 2021) a partire da agosto, soprattutto a causa del sensibile incremento della raccolta in tutte le sue componenti, alla riduzione della durata media degli impieghi, riconducibile anche al diverso mix tra titoli, crediti di imposta e deposito MEF, ed all’inizio della ripresa del livello dei tassi rispetto ai minimi degli ultimi esercizi;
- al “rischio di *spread*”, che non rileva per i requisiti patrimoniali, ma per le plusvalenze latenti. La seconda metà del 2021 è stata caratterizzata dall’aumento dei rendimenti dei titoli di stato italiani e dello *spread* BTP-Bund (135 punti a fine anno), che ha più che dimezzato le plusvalenze implicite nel portafoglio iscritto in bilancio al *fair value* (“HTCS”) rispetto alla chiusura del 2020 (da 3,2 a 1,2 mld). È inoltre strutturalmente elevata, ancorché in lieve riduzione, la *sensitivity* del valore del portafoglio HTCS a tale fattore di rischio.

Tra i rischi di media rilevanza, rientrano:

- il rischio di credito/controparte: è risultato sostanzialmente stabile nel corso del 2021, con una incidenza sui mezzi propri coerente con il *risk appetite*;
 - il rischio di reputazione: rileva soprattutto per la tematica delle controversie con la clientela sui rendimenti di alcune serie di Buoni Fruttiferi Postali (“BFP”), e in particolare di quelli BFP (serie Q/P) “21°-30° anno” in relazione alle numerose decisioni sfavorevoli da parte dell’ABF. A tale riguardo le funzioni aziendali preposte, sentito anche il Comitato Controllo e Rischi, alla luce della giurisprudenza favorevole della Cassazione e della Corte Costituzionale, nonché delle prime sentenze favorevoli rese dalla Corte di Cassazione nel febbraio 2022, specificamente riferite alla fattispecie BFP (serie Q/P) “21°-30° anno”, hanno ritenuto di confermare la linea difensiva finora seguita;
 - il rischio regolamentare: risulta in diminuzione in quanto, dopo il recepimento nel 2020 delle Linee Guida EBA sul rischio di tasso, nel 2021 sono entrate in vigore le nuove regole di calcolo del rischio di controparte, del *Leverage Ratio* e del *Net Stable Funding Ratio* (“NSFR”), senza particolari impatti per BancoPosta. L’esposizione residua, strutturale, è connessa a variazioni delle regole prudenziali inerenti i Titoli di Stato.

Nell’anno 2021 sono classificati tra i rischi di minore rilevanza:

- il rischio di *business* (per l’equilibrato mix di ricavi e i costi prevalentemente variabili);
- il rischio di coinvolgimento in fenomeni di riciclaggio o di finanziamento al terrorismo (in coerenza con gli esiti dell’autovalutazione);

[Indice generale](#)[Indice di sezione](#)

Relazioni e Attestazioni

- il rischio di liquidità (grazie al *funding* stabile in quanto prevalentemente *retail* e all'attivo estremamente liquido; gli impieghi in crediti di imposta hanno ridotto gli indicatori regolamentari, che permangono peraltro su livelli molto elevati).

Al 31 dicembre 2021, tutte le metriche del RAF, a confronto con i valori obiettivo, soglia e limite fissati per l'esercizio 2021, sono risultate in linea con gli obiettivi fissati nel RAF, ad eccezione del (i) patrimonio assorbito dal rischio di tasso, che ha registrato un rilevante incremento a partire dal 3° trimestre e si colloca al 26,4%, livello intermedio tra il *risk appetite* ($\leq 20\%$) e la *risk tolerance* ($\leq 33\%$), (ii) del *leverage ratio*, che si attesta al 2,8%, livello inferiore a quello obiettivo ($\geq 3\%$), ma ancora compatibile con la soglia di tolleranza ($\geq 2,7\%$), (iii) del NSFR, che evidenzia un valore pari a 229%, al di sotto del livello obiettivo ($\geq 250\%$) ma entro quello di *tolerance* ($\geq 200\%$) e (iv) della *sensitivity* del margine di interesse (NII) ai movimenti dei tassi, che si colloca al 21,1%, oltre la soglia di *tolerance* del 20% ma entro il limite di *capacity* del 25%.

Come già anticipato per il riequilibrio del *Leverage Ratio* al livello obiettivo del 3%, confermato nel RAF per l'esercizio 2022, viene proposto, in sede di approvazione del bilancio 2021, un accantonamento di utili prodotti da BancoPosta per 200 mln/€.

Al 31 dicembre 2021, le misure di adeguatezza patrimoniale evidenziano un elevato *capital ratio* (17,9%, in lieve riduzione rispetto al 18,1% del 2020) e mezzi propri che, nonostante la crescita dell'esposizione al rischio di tasso, continuano a garantire un adeguato *buffer* di *free capital* rispetto agli assorbimenti di Pillar 2 (38,9%), grazie soprattutto al trend di riduzione dell'esposizione ai rischi operativi.

Le metriche regolamentari *Liquidity Coverage Ratio* ("LCR") e NSFR continuano a mostrare un'esposizione estremamente contenuta al rischio di liquidità. Con riferimento al NSFR l'indicatore da settembre 2021 risulta al di sotto del livello obiettivo a causa della computazione negli attivi dei crediti d'imposta rivenienti da bonus fiscali. Il *budget* previsto per il 2021 relativamente al programma di interventi definito a valle dell'ispezione di Banca d'Italia sui rischi operativi e informatici del 2017, pari a 2,82 mln/€, è stato interamente utilizzato, e la realizzazione del programma di interventi ha ormai raggiunto il 98%.

È emerso un significativo aumento nel 2021, rispetto al 2020, delle perdite per rischi operativi (57 mln/€ nel 2021 rispetto a 11 mln/€ nel 2020). La composizione delle perdite operative rilevate fino a tutto il 2021 mostra una prevalenza della non corretta gestione dei rapporti con la clientela, prodotti e prassi professionali (43%), seguita dalle frodi esterne (22,6%), dagli errori nell'esecuzione, consegna e gestione del processo (21,8%) e dalle frodi interne (8,4%). Ai fini gestionali, le perdite operative sono principalmente connesse:

- al collocamento dei BFP: nel complesso si rileva una diminuzione delle perdite operative (42,8 mln/€ nel 2019; 45,1/€ nel 2020; 12,4/€ nel 2021). Nel 2021 i fenomeni con impatto più rilevante a conto economico sono rappresentati da “Errori di apposizione nell’indicazione del rendimento ed errori di consegna del documento cartaceo con riferimento a BFP emessi fino al 27/12/2000” (7,6 mln/€) e “Mancato o erroneo censimento in fase di sottoscrizione di BFP” – rettifiche anni precedenti” (4,2 mln/€);
- al collocamento di Fondi Immobiliari: 4,6 mln/€, in aumento rispetto agli anni precedenti (2 mln/€ nel 2019 e 0,9 mln/€ nel 2020), per la necessità di integrare il rendimento ai clienti *under 80* rimborsati tramite polizza assicurativa;
- a frodi esterne su BFP: 2,4 mln/€, in aumento rispetto agli anni precedenti (1,1 mln/€ nel 2019 e 0,4 mln/€ nel 2020);
- perdite connesse alla gestione dei pignoramenti: 2 mln/€, in diminuzione rispetto agli anni precedenti (2,3 mln/€ nel 2019 e 2,2 mln/€ nel 2020);
- perdite connesse a frodi interne su prodotti di risparmio postale: 1,8 mln/€, in diminuzione rispetto agli anni precedenti (2 mln/€ nel 2019 e 2,4 mln/€ nel 2020).

Il Collegio ha preso atto che la Società, a partire dal mese di marzo 2020, ha deciso di non ottemperare alle decisioni dell’Arbitro Bancario Finanziario (“ABF”) rese sulla fattispecie BFP (serie Q/P) “21°-30° anno” non condividendo l’orientamento sfavorevole consolidato presso l’ABF; pertanto, la Società, dal mese di marzo 2020, ha effettuato il rimborso solo a seguito di pronunce sfavorevoli rese dall’Autorità Giudiziale Ordinaria, che si sono attestate attorno al 50% dei casi. La correttezza dell’operato di Poste è stata, di recente, avallata dalle prime sentenze rese dalla Corte di Cassazione nel febbraio 2022 sulla fattispecie in argomento.

La Funzione *Risk Management e Governo Outsourcing*, nell’ambito del processo di *budget 2022*, ha stimato *ex ante* l’impatto degli scenari sul profilo di rischio, valutato l’adeguatezza prospettica del patrimonio e individuato la propensione al rischio (“RAF”) del Patrimonio BancoPosta coerente con gli obiettivi strategici e gli indirizzi a livello di Gruppo.

La proposta di RAF per l’esercizio 2022:

- assume un incremento dei mezzi propri di BancoPosta per 200 mln/€, da realizzare nel corso del 2022 attraverso misure ordinarie, ovvero un accantonamento a riserva di parte degli utili prodotti da BancoPosta nel 2021; recepisce prudenzialmente, nello stabilire la *capacity* del *Capital ratio* “CET1”, alcune indicazioni informali ricevute dalla Banca d’Italia sui requisiti aggiuntivi a quelli standard da rispettare (Pillar 2 *Requirement* e Pillar 2 *Guidance*);
- conferma, per il *leverage ratio*, l’obiettivo manageriale di mantenere l’indicatore pari o superiore al 3%, che coincide con il minimo regolamentare per le banche;

[Indice generale](#)[Indice di sezione](#)

Relazioni e Attestazioni

- riflette, per il rischio di tasso di interesse in termini di valore economico, un livello di esposizione strutturalmente superiore a quello medio delle banche, per le quali la normativa stabilisce delle soglie di attenzione (*supervisory outlier test*) al 15% e 20%, in ragione delle profonde differenze nei modelli di business - e quindi nella *capital allocation* - tra diverse categorie di rischio, in coerenza con il posizionamento strategico in termini di *Asset and Liability Management* ("ALM"), dal momento che l'esposizione misurata deriva da scenari di ribasso dei tassi di interesse, ritenuti poco probabili;
- adotta, per il rischio di tasso in termini di margine di interesse, una nuova modalità di calcolo allineata ai documenti normativi in fase di consultazione a livello europeo, rapportando la *sensitivity* del NII alla dotazione dei mezzi propri; in proposito, si sottolinea che, nel caso di BancoPosta, si tratta di una metrica molto prudentiale, in quanto il meccanismo di retrocessione dei ricavi protegge (per circa l'80%) il risultato economico netto del Patrimonio Destinato dalle ipotetiche riduzioni dei ricavi; come notato per la metrica in termini di valore economico, inoltre, l'esposizione misurata deriva da ipotetici scenari di riduzione dei tassi di interesse, implicando conseguentemente possibili incrementi dei ricavi nello scenario più probabile di un aumento dei tassi di interesse.

Da ultimo, il Collegio è stato informato degli esiti del Resoconto ICAAP-ILAAP/2021 predisposto dalla Funzione *Risk Management e Governo Outsourcing* e della Relazione della Revisione Interna di BancoPosta sul processo ICAAP/ILAAP 2021, presentati al CdA nel mese di aprile 2022.

Gli esiti del processo ICAAP 2021 evidenziano che:

- i Requisiti Patrimoniali minimi del BancoPosta sono agevolmente rispettati sia a consuntivo 2021 che nelle previsioni 2022-2023;
- il *leverage ratio*, consuntivato al 3% al 31 dicembre 2021 a seguito dell'accantonamento di utili per 200 mln/€, nello scenario di budget/Piano è stimato posizionarsi stabile nel 2022 e 2023, presentando livelli attesi coerenti con l'obiettivo RAF. Anche in ipotesi di stress, l'indicatore è atteso permanere su livelli prossimi all'obiettivo del 3% e comunque al di sopra della *risk tolerance*.

Gli esiti del processo ILAAP 2021 confermano che la dotazione di liquidità di BancoPosta è robusta e ampiamente coerente con le esigenze in scenari attesi e avversi; in particolare si evidenzia:

- un elevato livello di riserve minime di liquidità, rappresentate prevalentemente da un portafoglio di Titoli di Stato assimilabili a riserve di prima linea (*Counterbalancing Capacity*);

- indicatori di *Liquidity Coverage Ratio* (breve periodo) e *Net Stable Funding Ratio* (strutturale) ampiamente superiori ai minimi regolamentari del 100%.

In coerenza con le Disposizioni di Vigilanza, il Resoconto rappresenta anche:

- gli esiti della *Business Model Analysis* condotta con l'obiettivo di valutare la *viability* del modello di business aziendale e la sostenibilità della strategia, nonché l'individuazione delle principali aree di vulnerabilità di BancoPosta. L'analisi condotta evidenzia la resilienza e sostenibilità del modello di business di BancoPosta, con un *Return on Equity* ampiamente superiore al *Cost of Equity*;
- gli esiti delle analisi di *Reverse Stress Test*, volte a individuare i fattori di rischio specifici di BancoPosta e gli scenari che potrebbero determinare condizioni di non-*viability*, stimando il connesso livello di probabilità e valutando i presidi di monitoraggio e mitigazione. Le analisi condotte hanno evidenziato come, in uno scenario avverso estremo con probabilità estremamente contenuta, BancoPosta manterrebbe comunque un *Return on Equity* positivo, che scenderebbe su livelli prossimi al *Cost of Equity* solo nel 2023.

Inoltre, come richiesto dalla Banca d'Italia con lettera a tutti gli intermediari del 16 marzo 2022, oltre al Resoconto, è stato compilato il *template standard* inserendo nello stesso le stime incluse nel Resoconto e altre informazioni richieste, comunque con lo stesso coerenti.

La Relazione della Funzione Revisione Interna di BancoPosta sui processi ICAAP e ILAAP del 2021, presentata al CdA nel mese di aprile 2022, ha evidenziato che i processi ICAAP e ILAAP, coordinati dalla Funzione *Risk Management e Governo Outsourcing*, anche nel 2021 sono risultati solidi e efficaci, in proporzione alle dimensioni, alla complessità e al tipo di business di BancoPosta. Dall'attività svolta è pertanto emersa una valutazione complessivamente positiva con alcune aree di miglioramento. I processi di autovalutazione della solidità patrimoniale e di liquidità si sono confermati solidi e integrati con i processi di definizione del RAF e di *budget* nonché con il *business model* di BancoPosta. Le metriche di misurazione adottate coprono tutti i rischi quantificabili di BancoPosta mentre sono stati definiti idonei strumenti di monitoraggio e mitigazione dei rischi non quantificabili.

➤ Il Collegio ha incontrato periodicamente, e su base sistematica, la Funzione **Compliance** di BancoPosta ("*Compliance*") e nel corso della riunione di marzo 2022, è stato informato della sintesi degli esiti delle attività svolte nell'anno 2021 dalla citata Funzione, con i risultati emersi, i punti di debolezza rilevati e le azioni correttive pianificate nel 2022 per la loro rimozione. Così pure il Collegio ha preso conoscenza del Piano delle Attività 2022, che prevede interventi, principalmente orientati: (i) in ambito Servizi di Investimento, allo sviluppo delle tematiche

[Indice generale](#)[Indice di sezione](#)

Relazioni e Attestazioni

ESG nella proposizione e nei modelli interni adottati ed evoluzione dell'offerta integrata con la protezione; (ii) in ambito Intermediazione Assicurativa, al rafforzamento dei presidi di *governance* alla luce delle evoluzioni dell'offerta (integrazione *funnel* protezione e investimento) e dei canali (offerta a distanza); (iii) in ambito Servizi Bancari e Risparmio Postale, al rafforzamento dei presidi per la correttezza e la completezza della documentazione alla clientela e formazione rete di vendita; (iv), in ambito Pagamenti, al rafforzamento dei presidi procedurali e applicativi di sicurezza dei pagamenti ed evoluzione del *fraud reporting*; (v) in ambito Aree trasversali a presidio diretto e indiretto, al rafforzamento dei processi di *governance* e operativi per i sistemi ICT, in particolare per le soluzioni *cloud*, e dei presidi aziendali per altre normative trasversali.

Da parte della Funzione *Compliance* è emersa una valutazione del livello di conformità del requisito normativo delle attività perfezionate nell'anno 2021 complessivamente adeguata, tenuto anche conto della particolare situazione derivata dall'emergenza sanitaria da Covid-19. Inoltre, i risultati emersi a seguito delle verifiche e degli interventi condotti nel 2021 sono stati, tempo per tempo, riportati nel *Tableau de Bord* della Funzione e non hanno rilevato criticità tali da essere evidenziate al Consiglio e al Collegio separatamente rispetto al citato documento. Nel corso del 2021 è proseguito, in coerenza con gli obiettivi delineati dal Piano industriale "2024 *Sustain & Innovate*", il percorso di evoluzione dei modelli di servizio offerti alla clientela e delle partnership a supporto. In particolare, sono stati indirizzati i seguenti interventi:

- cessione, effettuata il 1° ottobre 2021, alla società PostePay – Patrimonio Destinato IMEL – del "portafoglio" carte di debito BancoPosta (*retail e business*), nonché sottoscrizione del contratto di collocamento delle nuove carte di debito *business e retail* emesse da PostePay;
- rafforzamento della partnership con BNL Gruppo BNP Paribas;
- rafforzamento del presidio di affidamento;
- rimodulazione del modello organizzativo di BancoPosta e della Funzione Commerciale di Mercato Privati.

Il Collegio Sindacale ricorda che il Gruppo si è, inoltre, dotato di un processo di *Compliance Integrata*, definito nell'ambito della Linea Guida *Compliance Integrata* di Gruppo e coordinato da uno specifico presidio organizzativo. L'attività della Funzione *Compliance* di BancoPosta, nel rispetto dell'autonomia prevista dalla normativa di riferimento, si integra nell'ambito di tale processo coerentemente all'intento della Linea Guida *Compliance Integrata* di Gruppo di potenziare il SCIGR, e di presidiare i rischi di non conformità cui il Gruppo è esposto, dando così piena attuazione ai principi di integrità, trasparenza e legalità.

Al fine di garantire un'adeguata gestione delle situazioni di insoddisfazione o di potenziale conflittualità con la propria clientela, la Funzione *Compliance* ha continuato a svolgere la propria attività di verifica sull'adeguatezza e sull'efficacia del processo di gestione dei reclami e dei ricorsi presentati dinanzi all'ABF e all'Arbitro per le Controversie Finanziarie ("ACF"). Le attività svolte hanno interessato diversi ambiti (Servizi bancari e finanziari, Servizi di Risparmio postale, Servizi di investimento e Servizi di intermediazione assicurativa) e gli esiti delle verifiche dei controlli di II livello hanno evidenziato, nel corso del 2021, una corretta analisi e valutazione del reclamo e del relativo esito e un miglioramento del processo di gestione dei reclami, pur permanendo alcune aree di miglioramento.

Nel corso del 2021 sono stati completati alcuni importanti interventi procedurali, organizzativi e tecnologici volti a rafforzare il processo di gestione dei reclami e dei ricorsi ABF e sono in corso ulteriori attività di aggiornamento, prevalentemente sulla parte dei disconoscimenti.

Il Collegio, nel ricordare che l'Organo di controllo aveva raccomandato di dare esecuzione nell'anno 2021 a tutte le azioni correttive pianificate per i Servizi di investimento ex MiFID2, per quelli di Intermediazione assicurativa ex Direttiva IDD, per i Servizi bancari e di Risparmio postale (specie per gli interventi di rafforzamento ed evoluzione del processo di Gestione dei reclami), per i Servizi di pagamento ex Direttiva PSD2, per gli interventi sulle aree trasversali a presidio indiretto specie per quelli volti al rafforzamento del Sistema informativo (con particolare riguardo alla definizione degli standard di *Data Governance* e alla gestione degli incidenti operativi e di sicurezza informatica dei servizi finanziari), gestione del contante e salute e sicurezza sul lavoro, ha preso atto che nel 2021:

- in ambito "Servizi di Investimento" sono stati completati gli interventi legati all'evoluzione delle funzionalità della piattaforma di consulenza e di profilazione unitamente a quelli condivisi con la Consob e risultano ripianificati al 2022 gli interventi relativi all'evoluzione della gamma ESG e dei presidi in termini di proposizione e valutazione di adeguatezza;
- in ambito "Intermediazione Assicurativa", nel 2021 sono state affinate alcune caratteristiche dell'offerta modulare e avviata l'offerta Auto sul mercato oltre alla prosecuzione delle evoluzioni dell'offerta su *funnel* digitale (con riferimento alla vendita telefonica);
- in ambito "Servizi Bancari e di Risparmio Postale" si è proceduto a: (i) rafforzamento del processo di gestione del *Statement of Fees* ("SOF"); (ii) formalizzazione dei requisiti necessari per l'eleggibilità alla vendita fuori sede e a distanza del personale della rete commerciale di Poste e il rafforzamento dei controlli per la corretta immissione al ruolo; (iii) completamento del Piano degli interventi di Banca d'Italia connessi all'ispezione del 2019

[Indice generale](#)[Indice di sezione](#)

Relazioni e Attestazioni

- in ambito trasparenza (rafforzamento dei presidi di correttezza e completezza documentazione alla clientela e Adeguamento Disposizioni di Vigilanza);
- in ambito “Servizi di Pagamento” sono stati realizzati gli interventi connessi ad obblighi della Direttiva europea sui servizi di pagamento (“*Payment Services Directive* o PSP”) in tema di comunicazione al cliente in caso di blocco dello strumento di pagamento, nonché di accesso delle terze parti alle funzionalità *Account Information Service* (“AIS”) tramite un solo processo di autenticazione forte cd. “*Strong Customer Authentication*” (“SCA”) da parte del cliente ed è stato inoltre rafforzato il processo di prevenzione e monitoraggio frodi; è stato completato il progetto di *insourcing* delle attività di prevenzione delle frodi commessi sull’e-commerce, precedentemente affidate al fornitore SIA, nonché garantito il pieno utilizzo della nuova Piattaforma Integrata AntiFrode” (“PIAF”), per tutte le transazioni finanziarie sottoposte a monitoraggio;
 - in ambito “Normative a carattere trasversale”, sono state realizzate una serie di iniziative per il consolidamento dei presidi aziendali.

Inoltre, sempre nell’anno 2021, la Funzione *Compliance* ha svolto attività di consulenza *ex ante* in relazione all’evoluzione e innovazione dei prodotti e servizi prevista dal Piano industriale “2024 *Sustain & Innovate*”. Con riferimento alle attività di prevenzione e monitoraggio delle frodi, relative all’operatività delle carte di pagamento di Poste su circuiti terzi (“*not-on-us*”), esternalizzate alla Società SIA S.p.A. a partire dal mese di gennaio 2020, le stesse hanno consentito una progressiva riduzione del *fraud ratio*. A tale riguardo, il Collegio ha preso atto che l’utilizzo a pieno regime della nuova piattaforma PIAF, che prevede l’implementazione di una soluzione di *machine learning* comportamentale di *prevention/detection* unica per tutti i canali e prodotti, si accompagna peraltro al completamento del progetto di *insourcing* delle attività sull’e-commerce precedentemente affidate al fornitore SIA, coerentemente con la strategia aziendale adottata in tema antifrode e con i connessi investimenti tecnologici richiesti e di rafforzamento del personale dedicato.

Con riferimento al *Business Continuity Management*, il Collegio nel 2021 ha verificato la realizzazione sia degli interventi del Piano di attività definito a seguito dell’ispezione di Banca d’Italia del 2017, in materia di gestione dei rischi operativi e informatici, sia di ulteriori azioni intraprese.

Inoltre, il Collegio ha preso atto dell’adozione di soluzioni innovative quali: (i) la costituzione di un Campus Metropolitano tra il nuovo Data Center Europa, situato nella sede direzionale di Roma Eur e il Data Center Congressi, già attivo e allocato nell’edificio di Palazzo dei Congressi

di Roma EUR e (ii) l'adozione dei servizi di *Cloud* per ridurre il *time to market*, aumentare la scalabilità in una logica *pay to use* anche con riferimento alle soluzioni di continuità operativa da adottare. Come già detto in precedenza, sono state svolte tre sessioni di test di *Disaster Recovery* ed è stato aggiornato l'impianto documentale Business Continuity Plan Vol. 3.

Nel 2021 il Collegio Sindacale ha focalizzato la propria attenzione sul tema dell'ICT *Risk* incontrando le strutture competenti in occasione di varie riunioni, in quanto il Collegio ritiene di fondamentale importanza che venga assicurato il rispetto degli impegni, delle tempistiche e degli investimenti previsti, in particolare nelle aree ICT e *Security*, stante la specifica rilevanza dei rischi connessi ad *IT Security* e *Cyber Risk*.

Il Collegio ha preso atto che, in ambito Rischio Informatico, nell'anno 2021 si è registrata una rapida e generale evoluzione delle minacce "*cyber*", anno caratterizzato ancora dall'emergenza pandemica da Covid-19, che ha reso più vulnerabili le tecnologie presenti sui sistemi informatici; dalle analisi svolte dalla Funzione CA/TA/Sicurezza Informatica per conto di BancoPosta, su tali minacce si rileva un *trend* persistente di crescita degli eventi, di diversificazione continua delle tipologie di attività legate al cd. Cybercrime. Per tali motivazioni il "Rapporto Sintetico sulla situazione del Rischio Informatico per l'anno 2021 – Perimetro BancoPosta", realizzato dalla Funzione CA/TA/Sicurezza Informatica, *servicer* di BancoPosta per le attività di analisi del rischio informatico in forza del relativo disciplinare sottoscritto con la Funzione CA, così come già avvenuto per la valutazione relativa allo scorso anno, ha introdotto un nuovo indicatore per la valutazione del Rischio Informatico.

Il Collegio ha preso atto che le verifiche tecniche di sicurezza, eseguite nel continuo attraverso un processo di *Security Planning* basato su criteri di priorità, rilevanza e seguendo una logica *risk-based*, hanno rilevato vulnerabilità che sono state oggetto di piani di rientro sottoposti a stretto monitoraggio. L'avanzamento dei piani di rientro, in linea con la pianificazione definita, ha permesso di contenere i livelli di Rischio Informatico Integrato entro i limiti tollerati. Nel corso del 2022 è stato avviato il nuovo ciclo di analisi che, partendo dalla nuova metodologia di analisi del rischio, e utilizzando il nuovo *tool* di Analisi del Rischio, permette l'integrazione di nuove fonti informative per l'aggiornamento dinamico della valutazione del rischio di BancoPosta. Il processo di aggiornamento riguarda anche l'assetto dei processi di BancoPosta da sottoporre ad analisi, con una significativa revisione dei perimetri applicativi coinvolti e una rivalutazione dei requisiti di sicurezza delle infrastrutture tecniche coinvolte.

➤ Il Collegio ha incontrato periodicamente, e su base sistematica, la Funzione di Controllo Interno (c.d. "*Revisione Interna*") di BancoPosta, che nel corso del 2021 ha condotto 24

[Indice generale](#)[Indice di sezione](#)

Relazioni e Attestazioni

interventi di audit, in luogo dei 23 previsti nel Piano di *Audit* annuale, oltre agli *audit* demandati alla Funzione Controllo Interno di Poste e a quelli relativi ai processi amministrativo contabili ex L. n. 262/05. La Funzione Revisione Interna all'esito delle attività svolte ha confermato, in sintesi, per il 2021 un Sistema di Controllo Interno complessivamente adeguato e affidabile con l'individuazione di alcune aree di miglioramento. Inoltre, le attività di *audit* condotte nel 2021 sugli assetti organizzativi e di funzionamento delle funzioni con compiti di controllo di secondo livello di BancoPosta (le Funzioni *Risk Management e Governo Outsourcing e Compliance*) e della Funzione *Fraud Management e Security Intelligence* in ambito *Corporate Affairs*, hanno evidenziato la coerenza dei presidi posti in essere e l'idoneità a presidiare tutti gli ambiti di rischio di competenza del Patrimonio BancoPosta.

Il Collegio Sindacale, con riferimento alle attività affidate, ha altresì preso atto che, rispetto all'assetto dei Disciplinari 2020, nei Disciplinari rinnovati per il biennio 2021-2022 sono state introdotte alcune novità:

- l'ampliamento del Disciplinare Risorse Umane e Organizzazione e il correlato passaggio dello stesso dalla categoria "Non Funzioni Essenziali o Importanti" a "Funzioni Essenziali o Importanti";
- un Disciplinare unico per le Reti Commerciali, che ha accorpato il Disciplinare Mercato Privati e quello Mercato Imprese e Pubblica Amministrazione;
- un nuovo affidamento alla Funzione *Corporate Affairs* per le attività di Continuità Operativa, che risponde al nuovo modello accentrato di gestione delle crisi e della continuità operativa a livello di Gruppo e che prevede il mantenimento di un presidio BCM all'interno di BancoPosta.

In occasione del rinnovo, per il biennio 2021-2022, risultano recepite le osservazioni pervenute dall'Autorità di Vigilanza in fase di presentazione dei Disciplinari 2021-2022 alla stessa e le ulteriori indicazioni di modifiche/integrazioni recepite nel corso di validità dei Disciplinari, mediante la stipula di appositi Addendum, attività completate nel corso dell'anno 2021.

Il Collegio, inoltre, è stato informato che le attività di *audit* svolte da Revisione Interna sul processo di monitoraggio delle attività affidate hanno evidenziato sistemi di controllo consolidati alla luce delle recenti evoluzioni e rivisitazioni dell'impianto dei KPI, nonché delle iniziative volte a rafforzare, attraverso i citati addendum contrattuali, i Disciplinari esecutivi in essere. Anche il *framework* di controllo è risultato adeguato a presidiare complessivamente tutti gli ambiti oggetto di affidamento. Risultano da rivedere alcuni valori *target* degli indicatori che, nell'ultimo triennio, hanno riportato valori discordanti rispetto alle soglie prefissate nonché integrare alcuni KPI in specifici Disciplinari.

Con riferimento alle attività esternalizzate, nel 2021 sono proseguiti gli interventi volti alla verifica della piena rispondenza dei presidi contrattuali a quanto previsto dalle Disposizioni di Vigilanza in particolare con riferimento alla individuazione di *exit strategy* negli accordi di *outsourcing* di Funzioni Essenziali o Importanti (“FEI”), nonché le attività di automazione nella rilevazione dei flussi informativi utili per la misurazione delle performance e le iniziative evolutive.

Il Collegio Sindacale ha preso atto che le attività di *audit* svolte dalla Funzione Revisione Interna sulla base del “Piano di Audit 2021”, approvato dal CdA il 16 febbraio 2021, sono state puntualmente condotte e completate nel rispetto del citato Piano. Inoltre, il Collegio, nell’incontro con il Responsabile di Revisione Interna, ha esaminato il Piano *Audit* annuale 2022 e pluriennale 2022-2024 che è stato successivamente approvato dal CdA il 22 febbraio 2022. Il Collegio Sindacale, in occasione di tale incontro, ha ricevuto ampia informativa su tutti gli interventi di audit che saranno svolti dalla Funzione Revisione Interna nell’anno 2022.

Il Collegio Sindacale ha preso altresì atto che le risorse destinate alle attività di *audit*, sia in termini numerici sia in termini di professionalità, sono da considerarsi adeguate in relazione alle attività previste nel Piano, nonché rispetto alle evoluzioni costanti dei processi/attività svolte da Poste ed è stato informato anche della copertura di audit triennale 2022-2024, venendo a conoscenza dei processi e dei sotto processi oggetto di *audit*, con l’evidenza dell’anno dell’ultimo audit effettuato e con la proposta di copertura per il prossimo triennio. Il Collegio, nel valutare il Piano di *Audit* complessivamente adeguato, ha chiesto al Responsabile di Revisione Interna di integrare il Piano dedicando delle risorse ad audit di analisi *ex post*, a fronte sia di nuovi prodotti che di innovazioni rilevanti di prodotti/processi offerti da BancoPosta e di prevedere delle verifiche entro 6/8 mesi dall’avvio del prodotto per analizzare se il nuovo prodotto o le innovazioni sono state correttamente impostate al fine di limitare rischi operativi, legali ed in particolare *antitrust*.

Per quanto attiene alla vigilanza in materia di **Antiriciclaggio del BancoPosta**, il Collegio ha preso atto che nel 2021 si è ulteriormente consolidato il modello organizzativo per la gestione unitaria del rischio di riciclaggio e di finanziamento del terrorismo a livello di Gruppo, che per BancoPosta prevede l’affidamento di tali attività alla Funzione CA/Antiriciclaggio di Gruppo, in ambito Corporate Affairs, attraverso un apposito Disciplinary.

La Funzione *Risk Management e Governo Outsourcing/Antiriciclaggio* di BancoPosta ha svolto, in particolare, le seguenti attività:

[Indice generale](#)[Indice di sezione](#)

Relazioni e Attestazioni

- supporto alla Funzione CA/Antiriciclaggio di Gruppo nell'analisi delle situazioni a maggior rischio per la predisposizione di nuovi presidi di mitigazione;
- rendicontazione delle attività esternalizzate attraverso il monitoraggio dei KPI;
- integrazione del Piano dei controlli di II livello su operatività ritenute a maggior rischio e integrazione dei controlli di II livello su piattaforma SAS;
- supporto alle funzioni di business in fase di lancio di nuovi prodotti;
- redazione di Protocolli Operativi Antiriciclaggio ("POA") nell'ambito degli accordi di distribuzione di prodotti di Società partner destinatarie della normativa antiriciclaggio;
- supporto alle funzioni di Business e Processi nell'analisi del rischio e individuazione dei presidi per la cessione dei crediti di imposta;
- partecipazione a gruppi di lavoro impegnati nello studio di fattibilità per la realizzazione di specifici presidi antiriciclaggio su prodotti/servizi ritenuti a maggior rischio.

Da ultimo nel corso dell'anno 2022 è prevista la revisione del Disciplinare Esecutivo con CA/Antiriciclaggio di Gruppo e dei relativi KPI. Inoltre, nel corso del 2022 si prevede una evoluzione dell'attività connessa ai controlli di secondo livello e la collaborazione alla predisposizione di specifici presidi in ambito Adeguata Verifica Rafforzata.

Si segnala che ad inizio 2021 la Funzione *Risk Management e Governo Outsourcing* ha provveduto ad effettuare l'Autovalutazione del Rischio di riciclaggio e di finanziamento del terrorismo per BancoPosta per l'anno 2021, presentata al CdA all'interno della Relazione Annuale Antiriciclaggio. Dall'attività svolta, in linea con lo scorso anno, è emerso, dalla combinazione dei giudizi di rischio inerente e di vulnerabilità, un valore di rischio residuo "Basso". Si evidenzia che come esposto in sede di Relazione annuale dalla competente Funzione CA/Antiriciclaggio di Gruppo, pur in presenza di un rischio inerente "Medio Basso", la vulnerabilità dell'assetto organizzativo e dei presidi aziendali di BancoPosta è risultata, a giudizio della funzione preposta, "poco significativa", determinando pertanto un livello di rischio residuo "Basso".

Con riferimento al rischio di riciclaggio, la Funzione Revisione Interna ha confermato il consolidamento, nel 2021, del modello organizzativo per la gestione unitaria del rischio di riciclaggio e di finanziamento del terrorismo a livello di Gruppo, grazie ad appositi Disciplinari/Contratti di esternalizzazione per l'affidamento di tali attività alla Funzione Antiriciclaggio di Gruppo in ambito CA. Con riferimento al processo di profilazione della clientela ai fini antiriciclaggio si è rilevato un livello di presidio del Sistema dei Controlli complessivamente positivo. Inoltre, con riferimento al processo di valutazione dell'Adeguata

Verifica Rafforzata, dagli esiti delle attività di monitoraggio è emersa la necessità di irrobustire l'architettura del modello dei controlli *ex ante* sull'operatività finanziaria dei Paesi terzi ad alto rischio e sull'operatività sul canale *on line* (interventi previsti originariamente per il mese di dicembre 2020 ma ripianificati e completati per il mese di dicembre 2021), nonché la necessità di aggiornare nella Piattaforma Antiriciclaggio di Gruppo ("ARAT") lo status della clientela PEP (intervento previsto per il mese di giugno 2022); anche dalle verifiche svolte su 3 Nuclei Antiriciclaggio Territoriali, previste dal Piano di *Audit* di Revisione Interna, si è evidenziato un sistema dei controlli complessivamente positivo.

Le verifiche sull'affidabilità e sulla sicurezza dei sistemi dei controlli IT a presidio della piattaforma ARAT, di supporto ai processi di gestione dell'antiriciclaggio e dell'antiterrorismo, sono risultate complessivamente adeguate, con la presenza di alcune aree di miglioramento.

Il Collegio Sindacale, come già illustrato, è stato informato (i) degli interventi correttivi svolti da BancoPosta a seguito dell'ispezione di Banca d'Italia del 2017, (ii) del Piano di interventi Consob sui Servizi d'Investimento, predisposto a seguito degli accertamenti ispettivi da parte di Consob.

Il Collegio, inoltre, è stato aggiornato sugli interventi implementati in ambito IT/Sicurezza Informatica, sui canali di vendita (offerta a distanza), sul canale mobile (App mobili BancoPosta e PostePay), nonché sulle azioni di rafforzamento in ambito frodi *on line* ed eventi illeciti presso la rete di vendita, che hanno consentito una riduzione di tali fenomeni.

Nel corso del 2021, il Collegio ha verificato gli esiti delle verifiche sulla rete di vendita territoriale, demandate alla Funzione Controllo Interno di Poste Italiane sulla base dello specifico disciplinare esecutivo, che hanno evidenziato un sistema dei controlli complessivamente positivo.

Il Collegio ha preso atto che in data 24 giugno 2021 è stato approvato dal CdA sia l'aggiornamento dell'impianto regolatorio sui meccanismi di *governance* del Patrimonio BancoPosta (il Regolamento Organizzativo e di Funzionamento di BancoPosta, le Linee Guida Gestione delle Operazioni con Parti Correlate e Soggetti Collegati Poste Italiane S.p.A., le Linee Guida Identificazione del Personale più rilevante riferito al Patrimonio BancoPosta e la Linea Guida della Gestione Finanziaria di Poste Italiane), sia l'ulteriore aggiornamento del Regolamento del processo di affidamento e di esternalizzazione del Patrimonio BancoPosta. Inoltre, sempre con riferimento al rafforzamento del quadro normativo interno, si segnala l'adozione di iniziative volte a verificare la coerenza e la completezza di tutta la

[Indice generale](#)[Indice di sezione](#)

Relazioni e Attestazioni

documentazione interna a supporto del processo di *Product Governance*; in tale contesto, risultano già approvati, tra l'altro, gli aggiornamenti di importanti documenti tra i quali il Regolamento del Comitato Servizi Finanziari e Assicurativi, le Linee Guida di Product Governance di prodotti investimento, assicurativi e bancari e le Linee Guida per la prestazione dei Servizi di Investimento.

Infine, nella seconda parte dell'anno 2021, sono stati approvati gli aggiornamenti dei documenti attinenti al Governo dei sistemi informativi.

In tema di incidenti operativi, il Collegio Sindacale ha mantenuto una costante attenzione su quelli avvenuti nel corso del 2021, invitando BancoPosta a dare priorità ad interventi preventivi al fine di evitare il verificarsi di tali eventi.

Il Collegio, nel corso di una riunione con il Responsabile della Funzione DTO, ha approfondito il tema degli incidenti operativi informatici ed è stato informato sul Macro-Processo per la Gestione degli Incidenti/Crisi di Gruppo con l'evidenza dei ruoli coinvolti in relazione al livello di classificazione attribuito all'incidente.

Il Collegio Sindacale raccomanda, nell'ambito degli interventi di natura informatica, di i) effettuare un ulteriore sforzo per accelerare le tempistiche di completamento dei piani di rimedio in ambito IT; ii) completare il piano degli interventi IT in ambito Antiriciclaggio al fine di recuperare il ritardo generato dall'emergenza Covid-19.

❖ *Attività di Vigilanza dell'Organo di controllo su BancoPosta e Ispezioni delle Autorità di Vigilanza.*

Nel corso dell'esercizio il Collegio ha vigilato sul BancoPosta, anche con riferimento al rispetto delle Disposizioni di Vigilanza di cui alla Circolare di Banca d'Italia n. 285/2013 e in stretto raccordo con il Comitato Remunerazione, sulla corretta applicazione delle regole relative alla remunerazione dei responsabili delle Funzioni aziendali di Controllo.

Il Collegio ha periodicamente verificato l'impianto dei Disciplinari, che regolano i rapporti inerenti le funzioni esternalizzate da BancoPosta a Poste Italiane, al fine di vigilare sui criteri applicati per l'imputazione degli oneri connessi alle attività svolte da Poste per la gestione del Patrimonio Destinato, in quanto l'imputazione di tali oneri deve essere effettuata secondo criteri che riflettano il reale contributo delle diverse gestioni al risultato del Patrimonio Destinato e della Società nel suo complesso.

Con riferimento alle attività di controllo esternalizzate a Funzioni di Poste Italiane, il Collegio Sindacale, in linea con quanto previsto in materia dalle Disposizioni di Vigilanza applicate al Patrimonio BancoPosta – Circolare n. 285/2013, Cap. 1 BancoPosta, Sez. II, Par. 5, ha valutato con cadenza annuale i costi, rischi e benefici dell'affidamento. Nel corso di un incontro con il Responsabile BancoPosta, il Collegio ha preso atto dei ruoli di gestione delle attività affidate da BancoPosta ad altre Funzioni di Poste Italiane tramite i Disciplinari Esecutivi e dei presidi volti a mitigare i rischi operativi derivanti da tali affidamenti e ha ritenuto complessivamente adeguato l'intero impianto dei Disciplinari Esecutivi.

L'Organo di controllo ha altresì preso atto, in base alle indicazioni della Funzione *Risk Management e Governo Outsourcing*, che le Disposizioni di Vigilanza in materia di politiche di remunerazioni e incentivazione in ambito bancario, che si applicano ai *Material Risk Takers* del Patrimonio BancoPosta, prevedono che negli obiettivi degli MBO dei Responsabili delle principali funzioni affidatarie rientrino anche il raggiungimento dei livelli definiti per i KPI e del livello di servizio dei Disciplinari. Inoltre, l'impianto dei Disciplinari è stato sottoposto alla validazione sulla congruità da parte di una società di consulenza.

Con riferimento al "Progetto di esternalizzazione" al Consorzio *Customer to Business Interaction* ("CBI") delle attività relative all'accesso ai conti di pagamento BancoPosta da parte di *Third Party Provider*, ai sensi della Direttiva PSD2 presentato nel mese di aprile 2019, il Collegio, nel corso dell'anno, ha preso atto che le verifiche svolte da Revisione Interna sui sistemi IT di supporto all'erogazione dei servizi previsti dalla Direttiva europea PSD2 per i pagamenti digitali, relativi alla possibilità di effettuare richieste informative e/o dispositive sui propri conti attraverso soggetti terzi (*Third Party Providers* "TPP"), hanno mostrato un risultato complessivamente adeguato e le principali azioni di miglioramento individuate risultano completate.

Le Funzioni *Compliance e Risk Management e Governo Outsourcing* hanno periodicamente riferito, rispettivamente, sulla valutazione dei rischi di non conformità e dei rischi rilevanti per BancoPosta, nonché sull'avanzamento delle iniziative avviate ad esito degli impegni assunti con Banca d'Italia (a valle dell'ispezione 2017 finalizzata ad analizzare i sistemi di governo e controllo e di gestione dei rischi operativo e informatico nell'ambito delle attività di BancoPosta) e con la Consob (sulla prestazione dei Servizi di Investimento). In proposito, il Collegio Sindacale ha verificato lo stato di avanzamento degli interventi correttivi adottati a seguito dei rilievi formulati da Banca d'Italia, accertando che al 31 dicembre 2021 il programma definito a valle dell'ispezione Bankit 2017 ha raggiunto uno stato di avanzamento del 98%.

[Indice generale](#)[Indice di sezione](#)

Relazioni e Attestazioni

La Funzione Revisione Interna ha portato avanti le attività di certificazione dei *deliverables* del programma, completata sui 105 interventi rilasciati dal 2017 al 2021; il *budget* previsto per il programma di interventi nel 2021 è stato interamente utilizzato.

Con riferimento alla comunicazione di Banca d'Italia contenente gli esiti delle verifiche di trasparenza bancaria dalla stessa condotte dal 23 maggio al 19 luglio 2019, presso 24 UP e la Sede Centrale. A tale riguardo, il Collegio, nel corso di una riunione con il Responsabile della Funzione *Compliance*, ha ricevuto informativa che il Piano di interventi si è concluso tra dicembre 2020 e giugno 2021. In data 5 agosto 2021, la Banca d'Italia ha inviato a BancoPosta una Nota con la quale ha richiesto, a seguito dell'accertamento ispettivo condotto nel 2019, alcuni chiarimenti in merito al Piano di interventi previsto in ambito trasparenza bancaria, nonché aggiornamenti sullo stato di avanzamento degli interventi specifici in relazione alle aree di miglioramento emerse. Il riscontro è stato fornito il 12 novembre 2021.

Sempre in tema di accertamenti ispettivi avviati da Banca d'Italia, il Collegio ha avuto riscontro, nel mese di gennaio 2021, che la Banca d'Italia ha richiesto informazioni in merito alla chiusura del servizio *trading online* con particolare riferimento alle motivazioni e alle modalità di comunicazione ai clienti. Il riscontro è stato fornito il 25 marzo 2021.

Il Collegio, nel corso di vari incontri, ha acquisito informazioni in merito alla verifica ispettiva avviata da Consob il 16 gennaio 2020 e conclusa il 23 ottobre 2020, volta ad accertare lo stato di adeguamento alla normativa MiFID2 ed ha preso atto che il Piano degli interventi è stato integrato in risposta alle osservazioni formulate dalla Consob nella Nota Tecnica del 7 maggio 2021 e comunicate all'Autorità, quale parte integrante e allegato della Nota Tecnica inviata il 16 luglio 2021. Successivamente il Collegio è stato informato che l'Autorità non ha espresso criticità significative e che nella Nota Tecnica sono state riportate tutte le analisi svolte dagli ispettori della Consob e le osservazioni e indicazioni di alcuni interventi di rafforzamento.

Il Collegio ha costantemente monitorato lo stato di avanzamento del Piano di interventi; il Piano di interventi è stato integrato e monitorato nei *Tableau de Bord* trimestrali della Funzione *Compliance* e nella Relazione annuale della Funzione *Compliance* è stata rappresentata l'attività svolta e la conclusione del Piano di interventi nel rispetto delle tempistiche previste.

Il Collegio ha preso atto che verrà avviato un monitoraggio a verifica dell'efficacia dei presidi adottati. Successivamente, nel corso di una riunione tenutasi nel mese di gennaio 2022, il Collegio è stato informato della richiesta di aggiornamenti inviata dalla Consob in data 28 dicembre 2021 e del riscontro fornito dalla Società in data 11 febbraio 2022.

Nel mese di marzo 2021, la Consob ha avviato un'indagine tematica avente ad oggetto la prestazione di servizi su criptovalute da parte degli intermediari finanziari, con un *focus* sugli

investimenti/strumenti finanziari con sottostanti criptovalute posti in essere per conto della clientela unitamente a eventuali attività progettuali previste sul tema nel prossimo triennio; il riscontro è stato fornito in data 19 aprile 2021.

Sempre nel mese di marzo 2021 la Consob ha richiesto informazioni in ordine a segnalazioni, da parte della clientela, di ritardi nell'esecuzione delle richieste di trasferimento titoli verso altri intermediari, richiedendo evidenze dei reclami riconducibili alla fattispecie in oggetto, eventuali anomalie identificate nel processo in esame e, in ultimo, la valutazione della Funzione *Compliance* sul tema, unitamente ai controlli svolti. Il riscontro è stato fornito il 22 aprile 2021. Con riferimento agli accertamenti ispettivi avviati dall'IVASS, nell'anno 2021, il Collegio è stato informato che dal 1° marzo 2021 al 18 giugno 2021 l'IVASS ha condotto degli accertamenti ispettivi, ai sensi dell'art. 189 del D. Lgs. n. 209/2005, in materia di antiriciclaggio presso Poste Vita e presso Poste Italiane – Patrimonio BancoPosta in qualità di intermediario assicurativo e di *outsourcer* della Funzione Antiriciclaggio e che gli esiti dell'attività ispettiva hanno evidenziato un quadro di conformità complessivamente soddisfacente di processi e procedure finalizzati all'adempimento degli obblighi di adeguata verifica della clientela e alla conseguente valutazione di rapporti e operazioni anomali. Per le aree di miglioramento segnalate dall'Autorità, Poste Vita e Poste Italiane - Patrimonio BancoPosta hanno definito opportune iniziative.

Il Collegio è stato informato, altresì, che nel mese di maggio 2021, l'IVASS ha richiesto informazioni in merito al materiale pubblicitario utilizzato nell'offerta al pubblico presso gli UP di prodotti assicurativi Vita e Danni e ha preso atto che la Società ha fornito riscontro in data 31 maggio 2021.

Il Collegio è stato altresì informato, con riferimento ai processi in essere a supporto della gestione delle polizze dormienti, che in data 4 maggio 2021, l'IVASS ha trasmesso a Poste Vita e a BancoPosta una comunicazione con cui ha richiesto la presentazione di un Piano di azioni con le iniziative che le Società intendono adottare per migliorare i processi sopra richiamati; il Piano, accompagnato dalle valutazioni delle Funzioni *Compliance* e Revisione Interna, è stato approvato dal CdA ed è stato inviato all'Autorità il 2 luglio 2021.

Il Collegio Sindacale ha preso conoscenza che in data 1° giugno 2021 è stato fornito da parte di Poste Italiane il riscontro alla comunicazione della Banca d'Italia del 30 marzo 2021, inviata a Poste Italiane e PostePay, riguardante ulteriori ambiti di miglioramento per alcuni aspetti di gestione del rischio IT.

Da ultimo, il Collegio è stato informato che in data 14 marzo 2022, Banca d'Italia ha avviato degli accertamenti ispettivi, ai sensi dell'art. 54 del D. Lgs. n. 385 del 1° settembre 1993, su

[Indice generale](#)[Indice di sezione](#)

Relazioni e Attestazioni

tematiche inerenti al Modello di business, i Sistemi di governo e controllo e sul Rischio tasso di interesse.

❖ *Osservazioni inerenti al sistema di controllo interno di BancoPosta.*

Il sistema dei controlli interni del BancoPosta si fonda su:

- Organi e Funzioni di Controllo, coinvolgendo, ciascuno per le rispettive competenze, il CdA, il Comitato Controllo e Rischi, il Comitato Sostenibilità, il Responsabile BancoPosta, il Collegio Sindacale, nonché le Funzioni aziendali con specifici compiti al riguardo;
- flussi informativi e modalità di coordinamento tra i soggetti coinvolti nel sistema dei controlli interni e di gestione dei rischi;
- meccanismi di *governance*.

Per quanto concerne i meccanismi di *governance*, nel corso dell'esercizio 2021 e fino alla data odierna, il CdA ha approvato diversi regolamenti e linee guida volti a rafforzare l'adeguatezza del disegno e della effettiva operatività del sistema complessivo dei controlli interni afferente al Patrimonio BancoPosta:

- Aggiornamento della "Linea Guida per la definizione e il monitoraggio del *Risk Appetite Framework* del Gruppo Poste Italiane"
- Aggiornamento del RAF 2021 di BancoPosta;
- Aggiornamento della "Linea Guida Gestione Finanziaria di Poste Italiane";
- Aggiornamento del "Regolamento Organizzativo e di funzionamento BancoPosta" e dei relativi allegati; Aggiornamento del "Regolamento del Processo di Affidamento e di Esternalizzazione del Patrimonio BancoPosta" e della "Linea Guida *Product Governance* dei prodotti di investimento, assicurativi e bancari" e le Linee Guida per la prestazione dei Servizi di Investimento.;
- Aggiornamento delle "Linee Guida sulle Politiche di Remunerazione e Incentivazione 2021 del Patrimonio BancoPosta";
- Aggiornamento della "Linea Guida di Identificazione del Personale più Rilevante BancoPosta e identificazione del Personale più rilevante riferito al Patrimonio BancoPosta"
- Approvazione del "Documento di indirizzo strategico ICT" e del Modello Organizzativo ICT; aggiornamento dell'impianto documentale *Business Continuity Plan* Vol. 3;
- Rapporto Sintetico su Adeguatezza e Costi ICT – BancoPosta -;
- Testo Unico di Sicurezza Informatica;

- Predisposizione e Aggiornamento dei Documenti di Trasparenza delle Operazioni e dei Servizi Bancari e Finanziari Bancoposta:
- Linea Guida Gestione delle operazioni con Parti Correlate e Soggetti Collegati Poste Italiane S.p.A.;
- Procedura Product Governance (Prodotti di Previdenza e Protezione);
- Linea Guida sulla Trasparenza delle operazioni e dei servizi bancari e finanziari. Correttezza delle relazioni tra intermediari e clienti;
- Procedura di Anagrafica e condizioni clienti BancoPosta;
- Procedura di Predisposizione del Rendiconto Separato BancoPosta;
- Procedura di gestione e monitoraggio del sistema di deleghe in ambito BancoPosta;
- Linea Guida *Market Abuse*;
- Procedura di Remunerazione Raccolta su Conti Correnti Pubblica Amministrazione;
- Linea Guida per la Prestazione dei Servizi di Investimento;
- Aggiornamento della Linea Guida sul Sistema di Controllo Interno sull’Informativa Finanziaria (“SCIIF”).

❖ *Ulteriori elementi rilevanti che hanno interessato il Patrimonio Destinato BancoPosta.*

Il Collegio ha vigilato sull’operazione di rimozione del vincolo di destinazione del Patrimonio BancoPosta inerente alle attività, ai beni e ai rapporti giuridici che costituiscono il cd “Ramo *Debit*”, approvata dal CdA di Poste e sottoposta alla definitiva approvazione dell’Assemblea straordinaria degli Azionisti di Poste Italiane previo ottenimento di tutte le autorizzazioni previste dalla normativa; in particolare, a partire dal 1° ottobre 2021 ha avuto efficacia l’atto di conferimento del “Ramo *Debit*” da parte di Poste Italiane in favore di PostePay S.p.A. (“PostePay”), operazione finalizzata a completare il processo di accentramento della monetica sull’Istituto di Monetica Elettronica (“IMEL”) di PostePay, nonché a rendere le carte di debito collegate al conto BancoPosta un prodotto di PostePay.

Con riferimento al Patrimonio Destinato IMEL di PostePay, il Collegio Sindacale ha monitorato l’andamento delle attività di *audit*, anche attraverso l’incontro con l’Organo di controllo della società, nel corso del quale il Collegio ha ricevuto un’ampia informativa sui principali elementi in materia di funzionamento del Sistema di Controllo Interno e di governo, amministrazione e organizzazione, funzionamento del Patrimonio Destinato IMEL, nonché aspetti di rilievo inerenti all’andamento gestionale e patrimoniale. Il Collegio, nel corso di vari incontri tenutisi nel 2021 e inizio 2022, è stato ampiamente informato dell’Operazione “Progetto Lira” che

[Indice generale](#)[Indice di sezione](#)

Relazioni e Attestazioni

riguarda l'operazione di acquisizione, ancora in atto, di LIS Holding S.p.A. (insieme alla Società Controllata LIS Pay S.p.A.) da parte di Poste Italiane, tramite la Controllata PostePay – Patrimonio Destinato IMEL.

Con riferimento al conferimento del mandato di gestione della liquidità giacente sui conti correnti di BancoPosta alla Società BancoPosta Fondi SGR ("SGR"), avvenuto il 1° gennaio 2019, il Collegio Sindacale, nel corso di una riunione con l'Organo di controllo della Controllata tenutasi nel 2021, è stato informato che tale conferimento ha comportato un significativo distacco di risorse da BancoPosta alla SGR, in particolare della Funzione Gestione Finanziaria di Bancoposta, che attualmente è del tutto integrata nell'assetto organizzativo della SGR, alle dirette dipendenze del Direttore Generale. A tale riguardo, il Collegio ha ricevuto l'informativa che la SGR ha recepito tutte le indicazioni formulate dall'Autorità di Vigilanza a valle dell'intervento ispettivo del 2020 e che nell'ultimo *feedback* inviato a Banca d'Italia nel mese di settembre 2021 è stata fornita risposta puntuale a ciascuna indicazione, con evidenza degli interventi conclusi e di quelli ancora in corso la cui realizzazione è periodicamente monitorata dalla SGR; inoltre è stata istituita la Funzione "Processi di Funzionamento e Governo Outsourcing", dedicata al presidio delle esternalizzazioni della SGR, in risposta alle indicazioni di Banca d'Italia di rafforzare i presidi in ambito esternalizzazione.

Il Collegio Sindacale, nell'ambito del continuo confronto con il Responsabile della Revisione Interna di BancoPosta, cui sono esternalizzate le attività di audit della SGR, ha preso atto che le attività di verifica svolte nel corso del 2021, tenuto conto anche delle diverse iniziative di rafforzamento adottate nel corso dell'anno in tema di *business*, organizzazione e controllo, hanno confermato una valutazione di complessiva adeguatezza del sistema dei controlli della società, in progressivo consolidamento. Tali verifiche si sono focalizzate in particolare sulla gestione finanziaria dei portafogli (*asset management*), incluse le attività di investimento della liquidità dei conti correnti BancoPosta e gestione dei relativi derivati, esternalizzate da BancoPosta alla SGR, e sugli assetti ed i processi di controllo delle Funzioni *Compliance e Risk Management e Governo Outsourcing*, inclusi gli adempimenti normativi Antiriciclaggio.

In conclusione, sulla base di tutti gli elementi sopraindicati (assetto organizzativo, attività delle Funzioni di Controllo, *framework* procedurale, ispezioni delle Autorità di Vigilanza, partecipazione alle sedute consiliari e dei Comitati endoconsiliari, confronto con il Revisore

legale, attività di vigilanza specifica sul BancoPosta) il Collegio Sindacale non ha rilevato situazioni o fatti critici che possano far ritenere non adeguato il Sistema di Controllo Interno e di Gestione dei Rischi del BancoPosta nel suo complesso, ancorché siano emerse situazioni che hanno richiesto la pianificazione e l'indirizzamento di specifici interventi correttivi.

19. e 20. Valutazioni conclusive in ordine all'attività di vigilanza svolta e indicazione di eventuali proposte da rappresentare all'assemblea ai sensi dell'art. 153, comma 2, del D. Lgs. n. 58/1998.

In aderenza alle disposizioni Consob, precisiamo che dall'attività svolta non sono emersi omissioni, fatti censurabili o irregolarità né elementi di inadeguatezza della struttura organizzativa, del Sistema di Controllo Interno o del Sistema Amministrativo Contabile che abbiano rilievo ai fini della presente Relazione.

Sulla base della attività di vigilanza svolta nel corso dell'esercizio, il Collegio Sindacale, considerato il contenuto delle relazioni redatte dal Revisore legale, preso atto delle attestazioni rilasciate congiuntamente dall'Amministratore Delegato e dal Dirigente Preposto alla redazione dei documenti contabili societari, non rileva, per quanto di propria competenza, motivi ostativi all'approvazione del bilancio d'esercizio di Poste Italiane e del bilancio consolidato del Gruppo Poste al 31 dicembre 2021 e alla proposta di destinazione dell'utile di esercizio, compresa la distribuzione del dividendo formulata dal CdA.

Signori Azionisti, tenuto conto che con l'approvazione del Bilancio al 31 dicembre 2021 da parte dell'Assemblea giunge a termine il suo mandato, il Collegio Sindacale ringrazia gli Azionisti per la fiducia accordata, gli Amministratori e la Struttura per il proficuo lavoro svolto insieme.

Roma, 22 aprile 2022

p. Il Collegio Sindacale

Il Presidente
Mauro Lonardo

PAGINA BIANCA

Relazione Finanziaria Annuale 2021
Gruppo Poste Italiane

[Indice di sezione](#)[Indice generale](#)

Deloitte.

Deloitte & Touche S.p.A.
Via della Camilluccia, 589/A
00135 Roma
Italia

Tel: +39 06 367491
Fax: +39 06 36749282
www.deloitte.it

RELAZIONE DELLA SOCIETÀ DI REVISIONE INDIPENDENTE AI SENSI DELL'ART. 14 DEL D.LGS. 27 GENNAIO 2010, N. 39 E DELL'ART. 10 DEL REGOLAMENTO (UE) N. 537/2014

Agli Azionisti di
Poste Italiane S.p.A.

RELAZIONE SULLA REVISIONE CONTABILE DEL BILANCIO CONSOLIDATO

Giudizio

Abbiamo svolto la revisione contabile del bilancio consolidato del Gruppo Poste Italiane (il "Gruppo"), costituito dallo stato patrimoniale consolidato al 31 dicembre 2021, dal prospetto dell'utile/(perdita) dell'esercizio consolidato, dal conto economico complessivo consolidato, dal prospetto di movimentazione del patrimonio netto consolidato, dal rendiconto finanziario consolidato per l'esercizio chiuso a tale data e dalle note al bilancio che includono anche la sintesi dei più significativi principi contabili applicati.

A nostro giudizio, il bilancio consolidato fornisce una rappresentazione veritiera e corretta della situazione patrimoniale e finanziaria del Gruppo al 31 dicembre 2021, del risultato economico e dei flussi di cassa per l'esercizio chiuso a tale data in conformità agli International Financial Reporting Standards adottati dall'Unione Europea nonché ai provvedimenti emanati in attuazione dell'art. 9 del D.Lgs. n. 38/05.

Elementi alla base del giudizio

Abbiamo svolto la revisione contabile in conformità ai principi di revisione internazionali (ISA Italia). Le nostre responsabilità ai sensi di tali principi sono ulteriormente descritte nella sezione *Responsabilità della società di revisione per la revisione contabile del bilancio consolidato* della presente relazione. Siamo indipendenti rispetto alla società Poste Italiane S.p.A. (la "Società") in conformità alle norme e ai principi in materia di etica e di indipendenza applicabili nell'ordinamento italiano alla revisione contabile del bilancio. Riteniamo di aver acquisito elementi probativi sufficienti ed appropriati su cui basare il nostro giudizio.

Aspetti chiave della revisione contabile

Gli aspetti chiave della revisione contabile sono quegli aspetti che, secondo il nostro giudizio professionale, sono stati maggiormente significativi nell'ambito della revisione contabile del bilancio consolidato dell'esercizio in esame. Tali aspetti sono stati da noi affrontati nell'ambito della revisione contabile e nella formazione del nostro giudizio sul bilancio consolidato nel suo complesso; pertanto su tali aspetti non esprimiamo un giudizio separato.

Ancona Bari Bergamo Bologna Brescia Cagliari Firenze Genova Milano Napoli Padova Parma Roma Torino Treviso Udine Verona

Sede Legale: Via Tortona, 25 - 20144 Milano | Capitale Sociale: Euro 10.328.220,00 i.v.

Codice Fiscale/Registro delle Imprese di Milano Monza Brianza Lodi n. 03049560166 - R.E.A. n. MI-1720239 | Partita IVA: IT03049560166

Il nome Deloitte si riferisce a una o più delle seguenti entità: Deloitte Touche Tohmatsu Limited, una società inglese a responsabilità limitata ("DTTL"), le member firm aderenti al suo network e le entità a esse correlate. DTTL e ciascuna delle sue member firm sono entità giuridicamente separate e indipendenti tra loro. DTTL (denominata anche "Deloitte Global") non fornisce servizi ai clienti. Si invita a leggere l'informativa completa relativa alla descrizione della struttura legale di Deloitte Touche Tohmatsu Limited e delle sue member firm all'indirizzo www.deloitte.com/about.

© Deloitte & Touche S.p.A.

Indice generale

Indice di sezione

Relazioni e Attestazioni

Deloitte.

2

Stima del valore recuperabile del segmento di business "Corrispondenza, Pacchi e Distribuzione"**Descrizione dell'aspetto chiave della revisione**

Gli attivi del Gruppo risultano essere in parte oggetto di attribuzione alla "Unità generatrice di flussi di cassa" (Cash Generating Unit – "CGU"), rappresentata dal segmento di business "Corrispondenza, Pacchi e Distribuzione" caratterizzato dal perdurare di risultati economici negativi e dal declino del mercato postale in cui il Gruppo Poste Italiane opera, ulteriormente aggravato dall'attuale scenario macroeconomico e dagli effetti dell'emergenza sanitaria connessa alla pandemia da COVID-19 ancora in corso.

Ai sensi del principio contabile IAS 36 "Riduzione di valore delle attività", sulla base delle previsioni economiche del Piano Industriale di Gruppo "2024 Sustain & Innovate" per il periodo 2021 – 2024 approvato dal Consiglio di Amministrazione del 18 marzo 2021 e dei relativi aggiornamenti approvati dal Consiglio di Amministrazione del 22 marzo 2022 (il "Piano Industriale"), la CGU "Corrispondenza, Pacchi e Distribuzione" è stata oggetto di verifica della tenuta del valore contabile degli attivi ad essa attribuiti mediante il confronto dello stesso con il valore recuperabile della CGU ("test di impairment"). In particolare, il valore recuperabile è stato determinato tramite la stima del "valore d'uso" della CGU rappresentativo della stima dei flussi finanziari futuri attesi dall'impiego dei beni inclusi nella CGU, tra cui, in particolare, gli immobili adibiti a uffici postali e centri di meccanizzazione e smistamento, nell'ambito dell'ordinario processo produttivo aziendale e tenuto conto dell'obbligo di adempimento del Servizio Postale Universale e delle condizioni economiche previste per i servizi resi al Patrimonio BancoPosta. Tali flussi sono stati scontati ad un appropriato tasso.

Il test di impairment effettuato dalla Società ha confermato la recuperabilità del valore degli attivi del Gruppo attribuiti alla CGU.

Nella sezione Appendice del capitolo 8 "Proposte deliberative e altre informazioni" della Relazione sulla gestione e nelle Note 2.3 "Principi contabili adottati – Riduzione di valore di attività", 2.4 "Uso di stime", paragrafi "Impairment test su avviamenti, unità generatrici di flussi di cassa e partecipazioni" e "CGU Corrispondenza, Pacchi e Distribuzione", e 4.4 "Informativa per settori operativi" è riportata l'informativa sugli aspetti sopra descritti.

In considerazione della rilevanza dell'ammontare del valore contabile degli attivi del Gruppo attribuiti alla CGU "Corrispondenza, Pacchi e Distribuzione", della soggettività delle stime attinenti la determinazione dei flussi di cassa attesi da tale CGU, tenuto anche conto delle incertezze connesse all'attuale contesto macroeconomico caratterizzato tra l'altro dagli eventi pandemici ancora in corso, e delle variabili chiave del modello adottato per il test di impairment, abbiamo considerato la stima del valore recuperabile del segmento di business "Corrispondenza, Pacchi e Distribuzione", un aspetto chiave della revisione del bilancio consolidato del Gruppo al 31 dicembre 2021.

Deloitte.

3

Procedure di revisione svolte	<p>Nell'ambito delle attività di revisione sono state svolte, anche con il supporto di specialisti della rete Deloitte, le seguenti principali procedure:</p> <ul style="list-style-type: none"> • rilevazione e verifica dei controlli rilevanti posti in essere dalla Società sul processo di effettuazione del test di impairment; • comprensione dei metodi e delle assunzioni adottate dalla Società per l'effettuazione del test di impairment; • verifica della coerenza dell'impostazione metodologica adottata dalla Società, con particolare riferimento alla individuazione della CGU e alla determinazione del relativo valore recuperabile, con le previsioni del principio contabile di riferimento IAS 36 "Riduzione di valore delle attività"; • analisi di ragionevolezza, anche mediante ottenimento di informazioni dalla Società, delle principali assunzioni adottate per la formulazione delle previsioni dei flussi di cassa attesi dalla CGU, tenuto anche conto delle incertezze connesse all'attuale contesto macroeconomico caratterizzato tra l'altro dal perdurare dell'emergenza sanitaria connessa alla pandemia da COVID-19, e delle variabili chiave utilizzate nel modello adottato per il test di impairment; • verifica della correttezza logica e matematica dello sviluppo dei flussi di cassa attesi e della ragionevolezza complessiva della costruzione del costo medio ponderato del capitale ("WACC") e delle ipotesi relative al "valore terminale", inteso come il valore che rappresenta la capacità della CGU di generare flussi di cassa, stimati oltre il periodo di previsione esplicita 2022 – 2024 del Piano Industriale; • esame dell'analisi di sensitività predisposta dalla Società; • verifica della completezza e della conformità dell'informativa fornita dalla Società nel bilancio consolidato rispetto a quanto previsto dal principio contabile di riferimento IAS 36 "Riduzione di valore delle attività".
--------------------------------------	--

Valutazione delle riserve matematiche

Descrizione dell'aspetto chiave della revisione	<p>Al 31 dicembre 2021 il Gruppo ha iscritto nel bilancio consolidato nella voce "Riserve Tecniche Assicurative", riserve matematiche per un ammontare complessivo pari a Euro 136,9 miliardi, pari a circa il 48% del totale patrimonio netto e passivo del Gruppo. In particolare, le riserve matematiche sono rappresentative delle passività nei confronti degli assicurati derivanti dai contratti assicurativi stipulati dalla compagnia Poste Vita S.p.A..</p> <p>La determinazione delle riserve tecniche si basa su complesse valutazioni soggettive e stime legate all'esperienza storica e su assunzioni che vengono di volta in volta considerate ragionevoli e realistiche in funzione delle relative circostanze che risentono anche dell'incertezza connessa all'attuale contesto caratterizzato dal perdurare dell'emergenza sanitaria. L'applicazione di tali stime e assunzioni influenza i valori indicati nei prospetti contabili e</p>
--	---

[Indice generale](#)[Indice di sezione](#)

Relazioni e Attestazioni

Deloitte.

4

nell'informativa fornita. Nelle Note 2.3 "Principi contabili adottati – Contratti Assicurativi", 2.4 "Uso di stime", paragrafo "Riserve tecniche assicurative", B5 "Passivo Consolidato – Riserve Tecniche Assicurative" e C3 "Conto economico Consolidato – Ricavi da servizi assicurativi al netto delle variazioni delle riserve tecniche e oneri relativi a sinistri" è riportata l'informativa sugli aspetti sopra descritti.

In considerazione della significatività dell'ammontare delle riserve matematiche iscritte nel bilancio consolidato e dell'esistenza della componente discrezionale insita nella natura estimativa correlata alle assunzioni ed ipotesi di natura tecnica, attuariale, demografica, finanziaria, nonché alle previsioni dei flussi di cassa futuri rinvenienti dai contratti di assicurazione stipulati e in essere alla data di chiusura dell'esercizio, abbiamo ritenuto che il processo di valutazione delle riserve matematiche costituisca un aspetto chiave della revisione del bilancio consolidato del Gruppo al 31 dicembre 2021 .

Procedure di revisione svolte

Nell'ambito delle attività di revisione sono state svolte, anche avvalendoci del supporto di specialisti della rete Deloitte, le seguenti principali procedure:

- comprensione del processo di formazione delle riserve matematiche che ha incluso la conoscenza degli indirizzi gestionali ed assuntivi e degli eventuali mutamenti intervenuti nel quadro normativo e regolamentare di settore;
- rilevazione e verifica dei controlli rilevanti posti in essere da Poste Vita S.p.A. sul processo di predisposizione dell'informativa finanziaria nell'area delle riserve matematiche;
- svolgimento di procedure di verifica in relazione alla completezza e adeguatezza dei portafogli presi a riferimento e dei relativi dati di base;
- lettura ed analisi delle relazioni sulle riserve tecniche predisposte dalle competenti funzioni aziendali;
- verifica del calcolo delle riserve matematiche attraverso l'applicazione di metodi semplificati (c.d. "metodo ricorrente contabile") al fine di valutare la ragionevolezza dei valori di riserva determinati dalla Direzione di Poste Vita S.p.A.;
- ricalcolo, per una selezione di contratti assicurativi in portafoglio, del valore della componente di riserva matematica al 31 dicembre 2021, utilizzando le formule di calcolo contenute nelle note tecniche di polizza e analizzando la conformità del calcolo alle procedure aziendali e alla normativa di riferimento;
- analisi della ragionevolezza dei metodi e delle principali ipotesi tecniche ed evolutive sulle quali si sono basate le stime delle riserve aggiuntive incluse nelle riserve matematiche, avuto riguardo a quanto disposto dalla normativa di riferimento;
- ottenimento e analisi della documentazione predisposta dalla Direzione di Poste Vita S.p.A. ai fini della valutazione di congruità delle riserve

Deloitte.

5

tecniche iscritte nel bilancio consolidato del Gruppo (cosiddetto *Liability Adequacy Test*);

- verifica della completezza e della conformità dell'informativa fornita dalla Società nel bilancio consolidato rispetto a quanto previsto dalla normativa applicabile.

Responsabilità degli Amministratori e del Collegio Sindacale per il bilancio consolidato

Gli Amministratori sono responsabili per la redazione del bilancio consolidato che fornisca una rappresentazione veritiera e corretta in conformità agli International Financial Reporting Standards adottati dall'Unione Europea nonché ai provvedimenti emanati in attuazione dell'art. 9 del D.Lgs. n.38/05 e, nei termini previsti dalla legge, per quella parte del controllo interno dagli stessi ritenuta necessaria per consentire la redazione di un bilancio che non contenga errori significativi dovuti a frodi o a comportamenti o eventi non intenzionali.

Gli Amministratori sono responsabili per la valutazione della capacità del Gruppo di continuare ad operare come un'entità in funzionamento e, nella redazione del bilancio consolidato, per l'appropriatezza dell'utilizzo del presupposto della continuità aziendale, nonché per una adeguata informativa in materia. Gli Amministratori utilizzano il presupposto della continuità aziendale nella redazione del bilancio consolidato a meno che abbiano valutato che sussistono le condizioni per la liquidazione della capogruppo Poste Italiane S.p.A. o per l'interruzione dell'attività o non abbiano alternative realistiche a tali scelte.

Il Collegio Sindacale ha la responsabilità della vigilanza, nei termini previsti dalla legge, sul processo di predisposizione dell'informativa finanziaria del Gruppo.

Responsabilità della società di revisione per la revisione contabile del bilancio consolidato

I nostri obiettivi sono l'acquisizione di una ragionevole sicurezza che il bilancio consolidato nel suo complesso non contenga errori significativi, dovuti a frodi o a comportamenti o eventi non intenzionali, e l'emissione di una relazione di revisione che includa il nostro giudizio. Per ragionevole sicurezza si intende un livello elevato di sicurezza che, tuttavia, non fornisce la garanzia che una revisione contabile svolta in conformità ai principi di revisione internazionali (ISA Italia) individui sempre un errore significativo, qualora esistente. Gli errori possono derivare da frodi o da comportamenti o eventi non intenzionali e sono considerati significativi qualora ci si possa ragionevolmente attendere che essi, singolarmente o nel loro insieme, siano in grado di influenzare le decisioni economiche prese dagli utilizzatori sulla base del bilancio consolidato.

Nell'ambito della revisione contabile svolta in conformità ai principi di revisione internazionali (ISA Italia), abbiamo esercitato il giudizio professionale e abbiamo mantenuto lo scetticismo professionale per tutta la durata della revisione contabile. Inoltre:

- abbiamo identificato e valutato i rischi di errori significativi nel bilancio consolidato, dovuti a frodi o a comportamenti o eventi non intenzionali; abbiamo definito e svolto procedure di revisione in risposta a tali rischi; abbiamo acquisito elementi probativi sufficienti ed appropriati su cui basare il nostro giudizio. Il rischio di non individuare un errore significativo dovuto a frodi è più elevato rispetto al rischio di non individuare un errore significativo derivante da comportamenti o eventi non intenzionali, poiché la frode può implicare l'esistenza di collusioni, falsificazioni, omissioni intenzionali, rappresentazioni fuorvianti o forzature del controllo interno;

[Indice generale](#)[Indice di sezione](#)

Relazioni e Attestazioni

Deloitte.

6

- abbiamo acquisito una comprensione del controllo interno rilevante ai fini della revisione contabile allo scopo di definire procedure di revisione appropriate nelle circostanze e non per esprimere un giudizio sull'efficacia del controllo interno del Gruppo;
- abbiamo valutato l'appropriatezza dei principi contabili utilizzati nonché la ragionevolezza delle stime contabili effettuate dagli Amministratori, inclusa la relativa informativa;
- siamo giunti ad una conclusione sull'appropriatezza dell'utilizzo da parte degli Amministratori del presupposto della continuità aziendale e, in base agli elementi probativi acquisiti, sull'eventuale esistenza di una incertezza significativa riguardo a eventi o circostanze che possono far sorgere dubbi significativi sulla capacità del Gruppo di continuare ad operare come un'entità in funzionamento. In presenza di un'incertezza significativa, siamo tenuti a richiamare l'attenzione nella relazione di revisione sulla relativa informativa di bilancio, ovvero, qualora tale informativa sia inadeguata, a riflettere tale circostanza nella formulazione del nostro giudizio. Le nostre conclusioni sono basate sugli elementi probativi acquisiti fino alla data della presente relazione. Tuttavia, eventi o circostanze successivi possono comportare che il Gruppo cessi di operare come un'entità in funzionamento;
- abbiamo valutato la presentazione, la struttura e il contenuto del bilancio consolidato nel suo complesso, inclusa l'informativa, e se il bilancio consolidato rappresenti le operazioni e gli eventi sottostanti in modo da fornire una corretta rappresentazione;
- abbiamo acquisito elementi probativi sufficienti e appropriati sulle informazioni finanziarie delle imprese o delle differenti attività economiche svolte all'interno del Gruppo per esprimere un giudizio sul bilancio consolidato. Siamo responsabili della direzione, della supervisione e dello svolgimento dell'incarico di revisione contabile del Gruppo. Siamo gli unici responsabili del giudizio di revisione sul bilancio consolidato.

Abbiamo comunicato ai responsabili delle attività di governance, identificati ad un livello appropriato come richiesto dagli ISA Italia, tra gli altri aspetti, la portata e la tempistica pianificate per la revisione contabile e i risultati significativi emersi, incluse le eventuali carenze significative nel controllo interno identificate nel corso della revisione contabile.

Abbiamo fornito ai responsabili delle attività di governance anche una dichiarazione sul fatto che abbiamo rispettato le norme e i principi in materia di etica e di indipendenza applicabili nell'ordinamento italiano e abbiamo comunicato loro ogni situazione che possa ragionevolmente avere un effetto sulla nostra indipendenza e, ove applicabile, le relative misure di salvaguardia.

Tra gli aspetti comunicati ai responsabili delle attività di governance, abbiamo identificato quelli che sono stati più rilevanti nell'ambito della revisione contabile del bilancio consolidato dell'esercizio in esame, che hanno costituito quindi gli aspetti chiave della revisione. Abbiamo descritto tali aspetti nella relazione di revisione.

Altre informazioni comunicate ai sensi dell'art. 10 del Regolamento (UE) 537/2014

L'assemblea degli Azionisti di Poste Italiane S.p.A. ci ha conferito in data 28 maggio 2019 l'incarico di revisione legale del bilancio d'esercizio e consolidato della Società per gli esercizi dal 31 dicembre 2020 al 31 dicembre 2028.

Deloitte.

7

Dichiariamo che non sono stati prestati servizi diversi dalla revisione contabile vietati ai sensi dell'art. 5, par. 1, del Regolamento (UE) 537/2014 e che siamo rimasti indipendenti rispetto alla Società nell'esecuzione della revisione legale.

Confermiamo che il giudizio sul bilancio consolidato espresso nella presente relazione è in linea con quanto indicato nella relazione aggiuntiva destinata al Collegio Sindacale, nella sua funzione di Comitato per il Controllo Interno e la Revisione Contabile, predisposta ai sensi dell'art. 11 del citato Regolamento.

RELAZIONE SU ALTRE DISPOSIZIONI DI LEGGE E REGOLAMENTARI

Giudizio sulla conformità alle disposizioni del Regolamento Delegato (UE) 2019/815

Gli Amministratori di Poste Italiane S.p.A. sono responsabili per l'applicazione delle disposizioni del Regolamento Delegato (UE) 2019/815 della Commissione Europea in materia di norme tecniche di regolamentazione relative alla specificazione del formato elettronico unico di comunicazione (ESEF – *European Single Electronic Format*) (nel seguito "Regolamento Delegato") al bilancio consolidato, da includere nella relazione finanziaria annuale.

Abbiamo svolto le procedure indicate nel principio di revisione (SA Italia) n. 700B al fine di esprimere un giudizio sulla conformità del bilancio consolidato alle disposizioni del Regolamento Delegato.

A nostro giudizio, il bilancio consolidato è stato predisposto nel formato XHTML ed è stato marcato, in tutti gli aspetti significativi, in conformità alle disposizioni del Regolamento Delegato.

Giudizio ai sensi dell'art. 14, comma 2, lettera e), del D.Lgs. 39/10 e dell'art. 123-bis, comma 4, del D.Lgs. 58/98

Gli Amministratori di Poste Italiane S.p.A. sono responsabili per la predisposizione della relazione sulla gestione e della relazione sul governo societario e gli assetti proprietari del Gruppo Poste Italiane al 31 dicembre 2021, incluse la loro coerenza con il relativo bilancio consolidato e la loro conformità alle norme di legge.

Abbiamo svolto le procedure indicate nel principio di revisione (SA Italia) n. 720B al fine di esprimere un giudizio sulla coerenza della relazione sulla gestione e di alcune specifiche informazioni contenute nella relazione sul governo societario e gli assetti proprietari indicate nell'art. 123-bis, co. 4, del D.Lgs. 58/98, con il bilancio consolidato del Gruppo Poste Italiane al 31 dicembre 2021 e sulla conformità delle stesse alle norme di legge, nonché di rilasciare una dichiarazione su eventuali errori significativi.

A nostro giudizio, la relazione sulla gestione e alcune specifiche informazioni contenute nella relazione sul governo societario e gli assetti proprietari sopra richiamate sono coerenti con il bilancio consolidato del Gruppo Poste Italiane al 31 dicembre 2021 e sono redatte in conformità alle norme di legge.

Con riferimento alla dichiarazione di cui all'art. 14, co. 2, lettera e), del D.Lgs. 39/10, rilasciata sulla base delle conoscenze e della comprensione dell'impresa e del relativo contesto acquisite nel corso dell'attività di revisione, non abbiamo nulla da riportare.

[Indice generale](#)[Indice di sezione](#)

Relazioni e Attestazioni

Deloitte.

8

Dichiarazione ai sensi dell'art. 4 del Regolamento Consob di attuazione del D.Lgs. 30 dicembre 2016, n.254

Gli Amministratori di Poste Italiane S.p.A. sono responsabili per la predisposizione della dichiarazione non finanziaria ai sensi del D.Lgs. 30 dicembre 2016, n.254.

Abbiamo verificato l'avvenuta approvazione da parte degli Amministratori della dichiarazione non finanziaria.

Ai sensi dell'art. 3, comma 10, del D.Lgs. 30 dicembre 2016, n. 254, tale dichiarazione è oggetto di separata attestazione di conformità da parte nostra.

DELOITTE & TOUCHE S.p.A.



Marco Miccoli
Socio

Roma, 5 aprile 2022

[Indice di sezione](#)[Indice generale](#)Relazione Finanziaria Annuale 2021
Gruppo Poste Italiane**Deloitte.**Deloitte & Touche S.p.A.
Via della Camilluccia, 589/A
00135 Roma
ItaliaTel: +39 06 367491
Fax: +39 06 36749282
www.deloitte.it**RELAZIONE DELLA SOCIETÀ DI REVISIONE INDIPENDENTE
AI SENSI DELL'ART. 14 DEL D.LGS. 27 GENNAIO 2010, N. 39 E DELL'ART. 10
DEL REGOLAMENTO (UE) N. 537/2014**Agli Azionisti di
Poste Italiane S.p.A.**RELAZIONE SULLA REVISIONE CONTABILE DEL BILANCIO D'ESERCIZIO****Giudizio**

Abbiamo svolto la revisione contabile del bilancio d'esercizio di Poste Italiane S.p.A. (la "Società"), costituito dallo stato patrimoniale al 31 dicembre 2021, dal prospetto dell'utile/(perdita) dell'esercizio, dal conto economico complessivo, dal prospetto di movimentazione del patrimonio netto, dal rendiconto finanziario per l'esercizio chiuso a tale data e dalle note al bilancio che includono anche la sintesi dei più significativi principi contabili applicati.

A nostro giudizio, il bilancio d'esercizio fornisce una rappresentazione veritiera e corretta della situazione patrimoniale e finanziaria della Società al 31 dicembre 2021, del risultato economico e dei flussi di cassa per l'esercizio chiuso a tale data in conformità agli International Financial Reporting Standards adottati dall'Unione Europea nonché ai provvedimenti emanati in attuazione dell'art. 9 del D.Lgs. n. 38/05.

Elementi alla base del giudizio

Abbiamo svolto la revisione contabile in conformità ai principi di revisione internazionali (ISA Italia). Le nostre responsabilità ai sensi di tali principi sono ulteriormente descritte nella sezione *Responsabilità della società di revisione per la revisione contabile del bilancio d'esercizio* della presente relazione. Siamo indipendenti rispetto alla Società in conformità alle norme e ai principi in materia di etica e di indipendenza applicabili nell'ordinamento italiano alla revisione contabile del bilancio. Riteniamo di aver acquisito elementi probativi sufficienti ed appropriati su cui basare il nostro giudizio.

Aspetti chiave della revisione contabile

Gli aspetti chiave della revisione contabile sono quegli aspetti che, secondo il nostro giudizio professionale, sono stati maggiormente significativi nell'ambito della revisione contabile del bilancio dell'esercizio in esame. Tali aspetti sono stati da noi affrontati nell'ambito della revisione contabile e nella formazione del nostro giudizio sul bilancio d'esercizio nel suo complesso; pertanto su tali aspetti non esprimiamo un giudizio separato.

Ancona Bari Bergamo Bologna Brescia Cagliari Firenze Genova Milano Napoli Padova Parma Roma Torino Treviso Udine Verona

Sede Legale: Via Tortona, 25 - 20144 Milano | Capitale Sociale: Euro 10.328.220,00 i.v.

Codice Fiscale/Registro delle Imprese di Milano Monza Brianza Lodi n. 03049560166 - R.E.A. n. MI-1720239 | Partita IVA: IT 03049560166

Il nome Deloitte si riferisce a una o più delle seguenti entità: Deloitte Touche Tohmatsu Limited, una società inglese a responsabilità limitata ("DTTL"), le member firm aderenti al suo network e le entità a esse correlate. DTTL e ciascuna delle sue member firm sono entità giuridicamente separate e indipendenti tra loro. DTTL (denominata anche "Deloitte Global") non fornisce servizi ai clienti. Si invita a leggere l'informativa completa relativa alla descrizione della struttura legale di Deloitte Touche Tohmatsu Limited e delle sue member firm all'indirizzo www.deloitte.com/about.

© Deloitte & Touche S.p.A.

[Indice generale](#)[Indice di sezione](#)

Relazioni e Attestazioni

Deloitte.

2

Stima del valore recuperabile del segmento di business "Corrispondenza, Pacchi e Distribuzione"

Descrizione dell'aspetto chiave della revisione

Gli attivi della Società risultano essere in parte oggetto di attribuzione alla "Unità generatrice di flussi di cassa" (Cash Generating Unit – "CGU"), rappresentata dal segmento di business "Corrispondenza, Pacchi e Distribuzione" caratterizzato dal perdurare di risultati economici negativi e dal declino del mercato postale in cui la Società opera, ulteriormente aggravato dall'attuale scenario macroeconomico e dagli effetti dell'emergenza sanitaria connessa alla pandemia COVID-19 ancora in corso. Ai sensi del principio contabile IAS 36 "Riduzione di valore delle attività", sulla base delle previsioni economiche del Piano Industriale di Gruppo "2024 Sustain & Innovate" per il periodo 2021 – 2024 approvato dal Consiglio di Amministrazione del 18 marzo 2021 e dei relativi aggiornamenti approvati dal Consiglio di Amministrazione del 22 marzo 2022 (il "Piano Industriale"), la CGU "Corrispondenza, Pacchi e Distribuzione" è stata oggetto di verifica della tenuta del valore contabile degli attivi ad essa attribuiti mediante il confronto dello stesso con il valore recuperabile della CGU ("test di impairment"). In particolare, il valore recuperabile è stato determinato tramite la stima del "valore d'uso" della CGU rappresentativo della stima dei flussi finanziari futuri attesi dall'impiego dei beni inclusi nella CGU, tra cui, in particolare, gli immobili adibiti a uffici postali e centri di meccanizzazione e smistamento, nell'ambito dell'ordinario processo produttivo aziendale e tenuto conto dell'obbligo di adempimento del Servizio Postale Universale e delle condizioni economiche previste per i servizi resi al Patrimonio BancoPosta. Tali flussi sono stati scontati ad un appropriato tasso.

Il test di impairment effettuato dalla Società ha confermato la recuperabilità del valore degli attivi attribuiti alla CGU.

Nella sezione Appendice del capitolo 8 "Proposte deliberative e altre informazioni" della Relazione sulla gestione e nelle Note 2.3 "Principi contabili adottati – Riduzione di valore di attività", 2.4 "Uso di stime", paragrafi "Impairment test su avviamenti, unità generatrici di flussi di cassa e partecipazioni" e "CGU Corrispondenza, Pacchi e Distribuzione", e 4.4 "Informativa per settori operativi" è riportata l'informativa sugli aspetti sopra descritti.

In considerazione della rilevanza dell'ammontare del valore contabile degli attivi della Società attribuiti alla CGU "Corrispondenza, Pacchi e Distribuzione", della soggettività delle stime attinenti la determinazione dei flussi di cassa attesi da tale CGU, tenuto anche conto delle incertezze connesse all'attuale contesto macroeconomico caratterizzato tra l'altro dagli eventi pandemici ancora in corso, e delle variabili chiave del modello adottato per il test di impairment, abbiamo considerato la stima del valore recuperabile del segmento di business "Corrispondenza, Pacchi e Distribuzione", un aspetto chiave della revisione del bilancio d'esercizio della Società al 31 dicembre 2021.

Deloitte.

3

Procedure di revisione svolte Nell'ambito delle attività di revisione sono state svolte, anche con il supporto di specialisti della rete Deloitte, le seguenti principali procedure:

- rilevazione e verifica dei controlli rilevanti posti in essere dalla Società sul processo di effettuazione del test di impairment;
- comprensione dei metodi e delle assunzioni adottate dalla Società per l'effettuazione del test di impairment;
- verifica della coerenza dell'impostazione metodologica adottata dalla Società, con particolare riferimento alla individuazione della CGU e alla determinazione del relativo valore recuperabile, con le previsioni del principio contabile di riferimento IAS 36 "Riduzione di valore delle attività";
- analisi di ragionevolezza, anche mediante ottenimento di informazioni dalla Società, delle principali assunzioni adottate per la formulazione delle previsioni dei flussi di cassa attesi dalla CGU, tenuto anche conto delle incertezze connesse all'attuale contesto macroeconomico caratterizzato tra l'altro dal perdurare dell'emergenza sanitaria connessa alla pandemia da COVID-19, e delle variabili chiave utilizzate nel modello adottato per il test di impairment;
- verifica della correttezza logica e matematica dello sviluppo dei flussi di cassa attesi e della ragionevolezza complessiva della costruzione del costo medio ponderato del capitale ("WACC") e delle ipotesi relative al "valore terminale", inteso come il valore che rappresenta la capacità della CGU di generare flussi di cassa, stimati oltre il periodo di previsione esplicita 2022 – 2024 di riferimento per il Piano Industriale;
- esame dell'analisi di sensitività predisposta dalla Società;
- verifica della completezza e della conformità dell'informativa fornita dalla Società nel bilancio separato rispetto a quanto previsto dal principio contabile di riferimento IAS 36 "Riduzione di valore delle attività".

Responsabilità degli Amministratori e del Collegio Sindacale per il bilancio d'esercizio

Gli Amministratori sono responsabili per la redazione del bilancio d'esercizio che fornisca una rappresentazione veritiera e corretta in conformità agli International Financial Reporting Standards adottati dall'Unione Europea nonché ai provvedimenti emanati in attuazione dell'art. 9 del D.Lgs. n. 38/05 e, nei termini previsti dalla legge, per quella parte del controllo interno dagli stessi ritenuta necessaria per consentire la redazione di un bilancio che non contenga errori significativi dovuti a frodi o a comportamenti o eventi non intenzionali.

Gli Amministratori sono responsabili per la valutazione della capacità della Società di continuare ad operare come un'entità in funzionamento e, nella redazione del bilancio d'esercizio, per l'appropriatezza dell'utilizzo del presupposto della continuità aziendale, nonché per una adeguata informativa in materia. Gli Amministratori utilizzano il presupposto della continuità aziendale nella redazione del bilancio d'esercizio a meno che abbiano valutato che sussistono le condizioni per la liquidazione della Società o per l'interruzione dell'attività o non abbiano alternative realistiche a tali scelte.

Deloitte.

4

Il Collegio Sindacale ha la responsabilità della vigilanza, nei termini previsti dalla legge, sul processo di predisposizione dell'informativa finanziaria della Società.

Responsabilità della società di revisione per la revisione contabile del bilancio d'esercizio

I nostri obiettivi sono l'acquisizione di una ragionevole sicurezza che il bilancio d'esercizio nel suo complesso non contenga errori significativi, dovuti a frodi o a comportamenti o eventi non intenzionali, e l'emissione di una relazione di revisione che includa il nostro giudizio. Per ragionevole sicurezza si intende un livello elevato di sicurezza che, tuttavia, non fornisce la garanzia che una revisione contabile svolta in conformità ai principi di revisione internazionali (ISA Italia) individui sempre un errore significativo, qualora esistente. Gli errori possono derivare da frodi o da comportamenti o eventi non intenzionali e sono considerati significativi qualora ci si possa ragionevolmente attendere che essi, singolarmente o nel loro insieme, siano in grado di influenzare le decisioni economiche degli utilizzatori prese sulla base del bilancio d'esercizio.

Nell'ambito della revisione contabile svolta in conformità ai principi di revisione internazionali (ISA Italia), abbiamo esercitato il giudizio professionale e abbiamo mantenuto lo scetticismo professionale per tutta la durata della revisione contabile. Inoltre:

- abbiamo identificato e valutato i rischi di errori significativi nel bilancio d'esercizio, dovuti a frodi o a comportamenti o eventi non intenzionali; abbiamo definito e svolto procedure di revisione in risposta a tali rischi; abbiamo acquisito elementi probativi sufficienti ed appropriati su cui basare il nostro giudizio. Il rischio di non individuare un errore significativo dovuto a frodi è più elevato rispetto al rischio di non individuare un errore significativo derivante da comportamenti o eventi non intenzionali, poiché la frode può implicare l'esistenza di collusioni, falsificazioni, omissioni intenzionali, rappresentazioni fuorvianti o forzature del controllo interno;
- abbiamo acquisito una comprensione del controllo interno rilevante ai fini della revisione contabile allo scopo di definire procedure di revisione appropriate nelle circostanze e non per esprimere un giudizio sull'efficacia del controllo interno della Società;
- abbiamo valutato l'appropriatezza dei principi contabili utilizzati nonché la ragionevolezza delle stime contabili effettuate dagli Amministratori, inclusa la relativa informativa;
- siamo giunti ad una conclusione sull'appropriatezza dell'utilizzo da parte degli Amministratori del presupposto della continuità aziendale e, in base agli elementi probativi acquisiti, sull'eventuale esistenza di una incertezza significativa riguardo a eventi o circostanze che possono far sorgere dubbi significativi sulla capacità della Società di continuare ad operare come un'entità in funzionamento. In presenza di un'incertezza significativa, siamo tenuti a richiamare l'attenzione nella relazione di revisione sulla relativa informativa di bilancio ovvero, qualora tale informativa sia inadeguata, a riflettere tale circostanza nella formulazione del nostro giudizio. Le nostre conclusioni sono basate sugli elementi probativi acquisiti fino alla data della presente relazione. Tuttavia, eventi o circostanze successivi possono comportare che la Società cessi di operare come un'entità in funzionamento;
- abbiamo valutato la presentazione, la struttura e il contenuto del bilancio d'esercizio nel suo complesso, inclusa l'informativa, e se il bilancio d'esercizio rappresenti le operazioni e gli eventi sottostanti in modo da fornire una corretta rappresentazione.

Deloitte.

5

Abbiamo comunicato ai responsabili delle attività di governance, identificati ad un livello appropriato come richiesto dagli ISA Italia, tra gli altri aspetti, la portata e la tempistica pianificate per la revisione contabile e i risultati significativi emersi, incluse le eventuali carenze significative nel controllo interno identificate nel corso della revisione contabile.

Abbiamo fornito ai responsabili delle attività di governance anche una dichiarazione sul fatto che abbiamo rispettato le norme e i principi in materia di etica e di indipendenza applicabili nell'ordinamento italiano e abbiamo comunicato loro ogni situazione che possa ragionevolmente avere un effetto sulla nostra indipendenza e, ove applicabile, le relative misure di salvaguardia.

Tra gli aspetti comunicati ai responsabili delle attività di governance, abbiamo identificato quelli che sono stati più rilevanti nell'ambito della revisione contabile del bilancio dell'esercizio in esame, che hanno costituito quindi gli aspetti chiave della revisione. Abbiamo descritto tali aspetti nella relazione di revisione.

Altre informazioni comunicate ai sensi dell'art. 10 del Regolamento (UE) 537/2014

L'assemblea degli Azionisti Poste Italiane S.p.A. ci ha conferito in data 28 maggio 2019 l'incarico di revisione legale del bilancio d'esercizio e consolidato della Società per gli esercizi dal 31 dicembre 2020 al 31 dicembre 2028.

Dichiariamo che non sono stati prestati servizi diversi dalla revisione contabile vietati ai sensi dell'art. 5, par. 1, del Regolamento (UE) 537/2014 e che siamo rimasti indipendenti rispetto alla Società nell'esecuzione della revisione legale.

Confermiamo che il giudizio sul bilancio d'esercizio espresso nella presente relazione è in linea con quanto indicato nella relazione aggiuntiva destinata al Collegio Sindacale, nella sua funzione di Comitato per il Controllo Interno e la Revisione Contabile, predisposta ai sensi dell'art. 11 del citato Regolamento.

RELAZIONE SU ALTRE DISPOSIZIONI DI LEGGE E REGOLAMENTARI

Giudizio sulla conformità alle disposizioni del Regolamento Delegato (UE) 2019/815

Gli Amministratori di Poste Italiane S.p.A. sono responsabili per l'applicazione delle disposizioni del Regolamento Delegato (UE) 2019/815 della Commissione Europea in materia di norme tecniche di regolamentazione relative alla specificazione del formato elettronico unico di comunicazione (ESEF – *European Single Electronic Format*) (nel seguito "Regolamento Delegato") al bilancio d'esercizio, da includere nella relazione finanziaria annuale.

Abbiamo svolto le procedure indicate nel principio di revisione (SA Italia) n. 700B al fine di esprimere un giudizio sulla conformità del bilancio d'esercizio alle disposizioni del Regolamento Delegato.

A nostro giudizio, il bilancio d'esercizio è stato predisposto nel formato XHTML in conformità alle disposizioni del Regolamento Delegato.

[Indice generale](#)[Indice di sezione](#)

Relazioni e Attestazioni

Deloitte.

6

Giudizio ai sensi dell'art. 14, comma 2, lettera e), del D.Lgs. 39/10 e dell'art. 123-bis, comma 4, del D.Lgs. 58/98

Gli Amministratori di Poste Italiane S.p.A. sono responsabili per la predisposizione della relazione sulla gestione e della relazione sul governo societario e gli assetti pro/prietari di Poste Italiane S.p.A. al 31 dicembre 2021, incluse la loro coerenza con il relativo bilancio d'esercizio e la loro conformità alle norme di legge.

Abbiamo svolto le procedure indicate nel principio di revisione (SA Italia) n. 720B al fine di esprimere un giudizio sulla coerenza della relazione sulla gestione e di alcune specifiche informazioni contenute nella relazione sul governo societario e gli assetti proprietari indicate nell'art. 123-bis, co. 4, del D.Lgs. 58/98, con il bilancio d'esercizio di Poste Italiane S.p.A. al 31 dicembre 2021 e sulla conformità delle stesse alle norme di legge, nonché di rilasciare una dichiarazione su eventuali errori significativi.

A nostro giudizio, la relazione sulla gestione e alcune specifiche informazioni contenute nella relazione sul governo societario e gli assetti proprietari sopra richiamate sono coerenti con il bilancio d'esercizio di Poste Italiane S.p.A. al 31 dicembre 2021 e sono redatte in conformità alle norme di legge.

Con riferimento alla dichiarazione di cui all'art. 14, co. 2, lettera e), del D.Lgs. 39/10, rilasciata sulla base delle conoscenze e della comprensione dell'impresa e del relativo contesto acquisite nel corso dell'attività di revisione, non abbiamo nulla da riportare.

DELOITTE & TOUCHE S.p.A.



Marco Miccoli
Socio

Roma, 5 aprile 2022

Relazione Finanziaria Annuale 2021
Gruppo Poste Italiane

[Indice di sezione](#)[Indice generale](#)

Deloitte.

Deloitte & Touche S.p.A.
Via della Camilluccia, 589/A
00135 Roma
Italia

Tel: +39 06 367491
Fax: +39 06 36749282
www.deloitte.it

RELAZIONE DELLA SOCIETÀ' DI REVISIONE INDIPENDENTE SULLA COERENZA DEI DATI CONTENUTI NEL RENDICONTO DEL PATRIMONIO DESTINATO BANCOPOSTA CON QUELLI RIPORTATI NEL BILANCIO DELLA SOCIETÀ

Al Consiglio di Amministrazione di
Poste Italiane S.p.A.

In qualità di soggetto incaricato della revisione legale dei conti di Poste Italiane S.p.A. (la "Società"), siamo stati incaricati di effettuare un esame limitato dell'allegato rendiconto separato del patrimonio destinato BancoPosta composto dallo stato patrimoniale al 31 dicembre 2021, dal conto economico, dal prospetto della redditività complessiva, dal prospetto delle variazioni del patrimonio netto, dal rendiconto finanziario per l'esercizio chiuso a tale data e dalla nota integrativa (il "Rendiconto"), allegato al bilancio della Società in conformità a quanto previsto dalla sezione 8 del Regolamento del Patrimonio BancoPosta, al fine di verificare la coerenza tra i dati contenuti nel Rendiconto con quelli riportati nel bilancio al 31 dicembre 2021 della Società.

Responsabilità degli Amministratori

Gli Amministratori di Poste Italiane S.p.A. sono responsabili della redazione del Rendiconto in conformità agli International Financial Reporting Standards adottati dall'Unione Europea, nonché ai provvedimenti emanati in attuazione dell'art. 43 del D. Lgs. n. 136/15 ed alle disposizioni previste dall'art. 2447-septies comma 2 del Codice Civile. Sono altresì responsabili per quella parte del controllo interno che essi ritengono necessaria al fine di consentire la redazione del Rendiconto che non contenga errori significativi, dovuti a frodi o a comportamenti o eventi non intenzionali.

Indipendenza della società di revisione e controllo della qualità

Abbiamo rispettato i principi sull'indipendenza e gli altri principi etici del *Code of Ethics for Professional Accountants* emesso dall'International Ethics Standards Board for Accountants, basato su principi fondamentali di integrità, obiettività, competenza e diligenza professionale, riservatezza e comportamento professionale.

La nostra società di revisione applica l'*International Standard on Quality Control 1 (ISQC Italia 1)* e, di conseguenza, mantiene un sistema di controllo di qualità che include direttive e procedure documentate sulla conformità ai principi etici, ai principi professionali e alle disposizioni di legge e dei regolamentari applicabili.

Responsabilità della società di revisione

E' nostra la responsabilità di esprimere una conclusione sul Rendiconto sulla base delle procedure svolte. Il nostro lavoro è stato svolto secondo i criteri indicati nel principio *International Standards on Assurance Engagements - Assurance Engagements other than Audits or Reviews of Historical Information* ("ISAE

Ancona Bari Bergamo Bologna Brescia Cagliari Firenze Genova Milano Napoli Padova Parma Roma Torino Treviso Udine Verona

Sede Legale: Via Tortona, 25 - 20144 Milano | Capitale Sociale: Euro 10.328.220,00 i.v.

Codice Fiscale/Registro delle Imprese di Milano Monza Brianza Lodi n. 03049560166 - R.E.A. n. MI-1720239 | Partita IVA: IT 03049560166

Il nome Deloitte si riferisce a una o più delle seguenti entità: Deloitte Touche Tohmatsu Limited, una società inglese a responsabilità limitata ("DTTL"), le member firm aderenti al suo network e le entità a esse correlate. DTTL e ciascuna delle sue member firm sono entità giuridicamente separate e indipendenti tra loro. DTTL (denominata anche "Deloitte Global") non fornisce servizi ai clienti. Si invita a leggere l'informativa completa relativa alla descrizione della struttura legale di Deloitte Touche Tohmatsu Limited e delle sue member firm all'indirizzo www.deloitte.com/about.

© Deloitte & Touche S.p.A.

[Indice generale](#)[Indice di sezione](#)[Relazioni e Attestazioni](#)

Deloitte.

2

3000 revised”) emanato dall’International Auditing and Assurance Standards Board per gli incarichi che consistono in un esame limitato. Tale principio richiede la pianificazione e lo svolgimento di procedure al fine di acquisire un livello di sicurezza limitato che il Rendiconto non contenga errori significativi.

Le procedure svolte si sono basate sul nostro giudizio professionale e hanno compreso colloqui, prevalentemente con il personale della Società responsabile per la predisposizione del Rendiconto, analisi di documenti, ricalcoli, riscontri e riconciliazioni con la contabilità e altre procedure volte all’acquisizione di evidenze ritenute utili.

In conformità ai predetti criteri abbiamo svolto le procedure necessarie per il raggiungimento delle finalità dell’incarico indicate nel primo paragrafo. In particolare, abbiamo svolto le seguenti procedure:

- comprensione, tramite colloqui con la Direzione, dei criteri adottati dalla Società per la predisposizione del Rendiconto e verifica della loro coerenza con quanto previsto dalla Circolare della Banca d’Italia n. 262 del 22 dicembre 2005 e successivi aggiornamenti e dalle disposizioni previste dall’art. 2447-septies comma 2 del Codice Civile;
- ottenimento della riconciliazione predisposta dalla Società tra i dati riportati nel bilancio d’esercizio della Società ed i dati riportati nel Rendiconto;
- comprensione della metodologia utilizzata dalla Società per la ripartizione dei costi comuni;
- verifica che i dati inclusi nel Rendiconto siano conformi alle scritture contabili ed ai criteri adottati dalla Società per la predisposizione del Rendiconto stesso;
- verifica che i dati inclusi nel Rendiconto siano coerenti con la riconciliazione predisposta dalla Società e con la metodologia applicata per la ripartizione dei costi comuni;
- verifica dell’applicazione dei criteri contabili descritti dagli Amministratori nella nota integrativa del Rendiconto;
- ottenimento della lettera di attestazione, sottoscritta dal legale rappresentante della Società, circa la correttezza e completezza delle informazioni riportate nel Rendiconto e di quelle a noi fornite ai fini dello svolgimento del nostro incarico.

Il nostro esame ha comportato un’estensione di lavoro inferiore a quella necessaria per lo svolgimento di un esame completo secondo l’ISAE 3000 revised (“reasonable assurance engagement”) e, conseguentemente, non ci consente di avere la sicurezza di essere venuti a conoscenza di tutti i fatti e le circostanze significativi che potrebbero essere identificati con lo svolgimento di tale esame.

Relazione Finanziaria Annuale 2021
Gruppo Poste Italiane

[Indice di sezione](#)[Indice generale](#)

Deloitte.

3

Conclusioni

Sulla base del lavoro svolto, non sono pervenuti alla nostra attenzione elementi che ci facciano ritenere che i dati contenuti nel Rendiconto non siano coerenti, in tutti gli aspetti significativi, con quelli riportati nel bilancio d'esercizio della Società chiuso al 31 dicembre 2021.

DELOITTE & TOUCHE S.p.A.



Marco Miccoli
Socio

Roma, 5 aprile 2022

PAGINA BIANCA

Relazione Finanziaria Annuale 2021
Gruppo Poste Italiane

[Indice di sezione](#)[Indice generale](#)

Deloitte.

Deloitte & Touche S.p.A.
Via della Camilluccia, 589/A
00135 Roma
Italia

Tel: +39 06 367491
Fax: +39 06 36749282
www.deloitte.it

RELAZIONE DELLA SOCIETÀ DI REVISIONE INDIPENDENTE
SULLA DICHIARAZIONE CONSOLIDATA DI CARATTERE NON FINANZIARIO
AI SENSI DELL'ART. 3, C. 10, D.LGS. 254/2016 E DELL'ART. 5 REGOLAMENTO CONSOB
ADOTTATO CON DELIBERA N. 20267 DEL GENNAIO 2018

Al Consiglio di Amministrazione di
Poste Italiane S.p.A.

Ai sensi dell'articolo 3, comma 10, del Decreto Legislativo 30 dicembre 2016, n. 254 (di seguito "Decreto") e dell'articolo 5 del Regolamento CONSOB n. 20267/2018, siamo stati incaricati di effettuare l'esame limitato ("*limited assurance engagement*") della dichiarazione consolidata di carattere non finanziario di Poste Italiane S.p.A. e sue controllate (di seguito "Gruppo Poste Italiane" o "Gruppo") relativa all'esercizio chiuso al 31 dicembre 2021 predisposta ex art. 4 del Decreto, presentata nella specifica sezione della Relazione sulla gestione e approvata dal Consiglio di Amministrazione in data 22 marzo 2022 (di seguito "DNF").

L'esame limitato da noi svolto non si estende alle informazioni contenute nel paragrafo "*Il regolamento sulla tassonomia europea*" della DNF, richieste dall'art. 8 del Regolamento europeo 2020/852.

Responsabilità degli Amministratori e del Collegio Sindacale per la DNF

Gli Amministratori sono responsabili per la redazione della DNF in conformità a quanto richiesto dagli articoli 3 e 4 del Decreto e dai "Global Reporting Initiative Sustainability Reporting Standards" definiti dal GRI - *Global Reporting Initiative* (i "GRI Standards"), da essi individuati come standard di rendicontazione.

Gli Amministratori sono altresì responsabili, nei termini previsti dalla legge, per quella parte del controllo interno da essi ritenuta necessaria al fine di consentire la redazione di una DNF che non contenga errori significativi dovuti a frodi o a comportamenti o eventi non intenzionali.

Gli Amministratori sono responsabili inoltre per l'individuazione del contenuto della DNF, nell'ambito dei temi menzionati nell'articolo 3, comma 1, del Decreto, tenuto conto delle attività e delle caratteristiche del Gruppo e nella misura necessaria ad assicurare la comprensione dell'attività del Gruppo, del suo andamento, dei suoi risultati e dell'impatto dallo stesso prodotti.

Gli Amministratori sono infine responsabili per la definizione del modello aziendale di gestione e organizzazione dell'attività del Gruppo, nonché, con riferimento ai temi individuati e riportati nella DNF, per le politiche praticate dal Gruppo e per l'individuazione e la gestione dei rischi generati o subiti dallo stesso.

Il Collegio Sindacale ha la responsabilità della vigilanza, nei termini previsti dalla legge, sull'osservanza delle disposizioni stabilite nel Decreto.

Ancona Bari Bergamo Bologna Brescia Cagliari Firenze Genova Milano Napoli Padova Parma Roma Torino Treviso Udine Verona

Sede Legale: Via Tortona, 25 - 20144 Milano | Capitale Sociale: Euro 10.328.220,00 i.v.

Codice Fiscale/Registro delle Imprese di Milano Monza Brianza Lodi n. 03049560166 - R.E.A. n. MI-1720239 | Partita IVA: IT 03049560166

Il nome Deloitte si riferisce a una o più delle seguenti entità: Deloitte Touche Tohmatsu Limited, una società inglese a responsabilità limitata ("DTTL"), le member firm aderenti al suo network e le entità a esse correlate. DTTL e ciascuna delle sue member firm sono entità giuridicamente separate e indipendenti tra loro. DTTL (denominata anche "Deloitte Global") non fornisce servizi ai clienti. Si invita a leggere l'informativa completa relativa alla descrizione della struttura legale di Deloitte Touche Tohmatsu Limited e delle sue member firm all'indirizzo www.deloitte.com/about.

© Deloitte & Touche S.p.A.

[Indice generale](#)[Indice di sezione](#)

Relazioni e Attestazioni

Deloitte.

2

Indipendenza della società di revisione e controllo della qualità

Siamo indipendenti in conformità ai principi in materia di etica e di indipendenza del *Code of Ethics for Professional Accountants* emesso dall'*International Ethics Standards Board for Accountants*, basato su principi fondamentali di integrità, obiettività, competenza e diligenza professionale, riservatezza e comportamento professionale. La nostra società di revisione applica l'*International Standard on Quality Control 1 (ISQC Italia 1)* e, di conseguenza, mantiene un sistema di controllo qualità che include direttive e procedure documentate sulla conformità ai principi etici, ai principi professionali e alle disposizioni di legge e dei regolamenti applicabili.

Responsabilità della società di revisione

È nostra la responsabilità di esprimere, sulla base delle procedure svolte, una conclusione circa la conformità della DNF rispetto a quanto richiesto dal Decreto e dai GRI Standards. Il nostro lavoro è stato svolto secondo quanto previsto dal principio "*International Standard on Assurance Engagements ISAE 3000 (Revised) - Assurance Engagements Other than Audits or Reviews of Historical Financial Information*" (di seguito "*ISAE 3000 Revised*"), emanato dall'*International Auditing and Assurance Standards Board (IAASB)* per gli incarichi *limited assurance*. Tale principio richiede la pianificazione e lo svolgimento di procedure al fine di acquisire un livello di sicurezza limitato che la DNF non contenga errori significativi. Pertanto, il nostro esame ha comportato un'estensione di lavoro inferiore a quella necessaria per lo svolgimento di un esame completo secondo l'*ISAE 3000 Revised ("reasonable assurance engagement")* e, conseguentemente, non ci consente di avere la sicurezza di essere venuti a conoscenza di tutti i fatti e le circostanze significativi che potrebbero essere identificati con lo svolgimento di tale esame.

Le procedure svolte sulla DNF si sono basate sul nostro giudizio professionale e hanno compreso colloqui, prevalentemente con il personale della società responsabile per la predisposizione delle informazioni presentate nella DNF, nonché analisi di documenti, ricalcoli ed altre procedure volte all'acquisizione di evidenze ritenute utili.

In particolare, abbiamo svolto le seguenti procedure:

1. analisi dei temi rilevanti in relazione alle attività e alle caratteristiche del Gruppo rendicontati nella DNF, al fine di valutare la ragionevolezza del processo di selezione seguito alla luce di quanto previsto dall'art. 3 del Decreto e tenendo presente lo standard di rendicontazione utilizzato;
2. analisi e valutazione dei criteri di identificazione del perimetro di consolidamento, al fine di riscontrarne la conformità a quanto previsto dal Decreto;
3. comparazione tra i dati e le informazioni di carattere economico-finanziario inclusi nella DNF e i dati e le informazioni inclusi nel bilancio consolidato del Gruppo Poste Italiane;

Deloitte.

3

4. comprensione dei seguenti aspetti:

- modello aziendale di gestione e organizzazione dell'attività del Gruppo, con riferimento alla gestione dei temi indicati nell'art. 3 del Decreto;
- politiche praticate dall'impresa connesse ai temi indicati nell'art. 3 del Decreto, risultati conseguiti e relativi indicatori fondamentali di prestazione;
- principali rischi, generati o subiti connessi ai temi indicati nell'art. 3 del Decreto.

Relativamente a tali aspetti sono stati effettuati inoltre i riscontri con le informazioni contenute nella DNF ed effettuate le verifiche descritte nel successivo punto 5, lett. a);

5. comprensione dei processi che sottendono alla generazione, rilevazione e gestione delle informazioni qualitative e quantitative significative incluse nella DNF.

In particolare, abbiamo svolto interviste e discussioni con il personale della Direzione di Poste Italiane S.p.A. e con il personale di Poste Vita S.p.A. e abbiamo svolto limitate verifiche documentali, al fine di raccogliere informazioni circa i processi e le procedure che supportano la raccolta, l'aggregazione, l'elaborazione e la trasmissione dei dati e delle informazioni di carattere non finanziario alla funzione responsabile della predisposizione della DNF.

Inoltre, per le informazioni significative, tenuto conto delle attività e delle caratteristiche del Gruppo:

- a livello di capogruppo e società controllate:
 - a) con riferimento alle informazioni qualitative contenute nella DNF, e in particolare al modello aziendale, politiche praticate e principali rischi, abbiamo effettuato interviste e acquisito documentazione di supporto per verificarne la coerenza con le evidenze disponibili;
 - b) con riferimento alle informazioni quantitative, abbiamo svolto sia procedure analitiche che limitate verifiche per accertare su base campionaria la corretta aggregazione dei dati.
- per le seguenti società, Poste Italiane S.p.A. e Poste Vita S.p.A., che abbiamo selezionato sulla base delle loro attività, del loro contributo agli indicatori di prestazione a livello consolidato, abbiamo effettuato visite in loco e riunioni da remoto nel corso delle quali ci siamo confrontati con i responsabili e abbiamo acquisito riscontri documentali circa la corretta applicazione delle procedure e dei metodi di calcolo utilizzati per gli indicatori.

Conclusioni

Sulla base del lavoro svolto, non sono pervenuti alla nostra attenzione elementi che ci facciano ritenere che la DNF del Gruppo Poste Italiane relativa all'esercizio chiuso al 31 dicembre 2021 non sia stata redatta, in tutti gli aspetti significativi, in conformità a quanto richiesto dagli articoli 3 e 4 del Decreto e dai GRI Standards.

Le nostre conclusioni sulla DNF del Gruppo Poste Italiane non si estendono alle informazioni contenute nel paragrafo "Il regolamento sulla tassonomia europea" della stessa, richieste dall'art. 8 del Regolamento europeo 2020/852.

[Indice generale](#)[Indice di sezione](#)

Relazioni e Attestazioni

Deloitte.

4

Altri aspetti

La DNF per l'esercizio chiuso al 31 dicembre 2019, i cui dati sono presentati a fini comparativi, è stata sottoposta ad un esame limitato da parte di un altro revisore che, il 25 marzo 2020, ha espresso su tale DNF conclusioni senza rilievi.

DELOITTE & TOUCHE S.p.A.



Marco Miccoli
Socio

Roma, 5 aprile 2022





Poste Italiane S.p.A.

Sede Legale in Roma – Viale Europa, n. 190
Capitale sociale € 1.306.110.000,00 interamente versato
Codice Fiscale e Registro delle Imprese di Roma n. 97103880585/1996
R.E.A. di Roma n. 842633
Partita I.V.A. n. 01114601006

Progetto a cura di
Poste Italiane S.p.A.
Corporate Affairs - Comunicazione

Maggio 2022

Questo documento è consultabile anche sul sito web
www.posteitaliane.it

Progetto grafico



Videoimpaginazione



Stampa a cura di

Postel

Questa carta è certificata FSC®,
ed è proveniente da fonti forestali gestite in maniera responsabile,
nel rispetto di rigorosi standard ambientali, sociali ed economici.



Poste Italiane S.p.A.
Sede legale: Viale Europa, 190
00144 Roma - Italia
www.posteitaliane.it

Posteitaliane



190150017540