

SENATO DELLA REPUBBLICA

————— XIX LEGISLATURA —————

Doc. XIV
n. 1

RELAZIONE

DELLA CORTE DEI CONTI
SUL RENDICONTO GENERALE DELLO STATO

(Per l'esercizio finanziario 2022)

—————
Comunicata alla Presidenza il 28 giugno 2023
—————

VOLUME III - TOMO I

ATTENDIBILITÀ DELLE SCRITTURE CONTABILI

Doc. XIV
n. 1

RELAZIONE

DELLA CORTE DEI CONTI
SUL RENDICONTO GENERALE DELLO STATO

(Per l'esercizio finanziario 2022)

Comunicata alla Presidenza il 28 giugno 2023

VOLUME III - TOMO I

ATTENDIBILITÀ DELLE SCRITTURE CONTABILI



CORTE DEI CONTI

SEZIONI RIUNITE IN SEDE DI CONTROLLO

RELAZIONE SUL RENDICONTO GENERALE DELLO STATO 2022

Comunicata alle Presidenze della Camera dei Deputati e del Senato della
Repubblica Italiana il 28 giugno 2023 (documento XIV, n. 1)

VOLUME III

ATTENDIBILITÀ DELLE SCRITTURE CONTABILI

Tomo I

RELAZIONE SUGLI ESITI DELLE VERIFICHE SUI DATI DEL RENDICONTO DELL'ENTRATA



La presente relazione è stata elaborata sulla base dei dati del Sistema informativo integrato RGS – Corte dei conti.
La mancata coincidenza di alcuni dati contabili con i corrispondenti dati ufficiali, può essere imputata agli effetti degli arrotondamenti, resi necessari per esigenze di chiara prospettazione

L'editing è stato curato da Marina Mammola, Giuseppina Scicolone

RELAZIONE SUL RENDICONTO GENERALE DELLO STATO 2022

La Decisione e la Relazione deliberate dalle Sezioni riunite della Corte dei conti ai sensi dell'art. 41 del r.d. 12 luglio 1934, n. 1214, si articolano nei seguenti volumi:

- **Decisione** sul Rendiconto generale dello Stato per l'esercizio finanziario 2022
- **Sintesi** sui risultati della gestione finanziaria e dell'attività amministrativa
- **Volume I - I CONTI DELLO STATO E LE POLITICHE DI BILANCIO**

Tomo I

Premessa

IL RENDICONTO DELLO STATO NEL QUADRO DI FINANZA PUBBLICA

I RISULTATI DELL'ESERCIZIO

- Le entrate dello Stato
- Le spese dello Stato
- La gestione del patrimonio
- L'Ecorendiconto

Tomo II

Premessa

L'ORDINAMENTO CONTABILE

L'ORGANIZZAZIONE E IL PERSONALE

I CONTRATTI PUBBLICI DI LAVORO, SERVIZI E FORNITURE

I FONDI DI ROTAZIONE E LE GESTIONI FUORI BILANCIO A SOSTEGNO DELLE POLITICHE PUBBLICHE

- ***Volume II - LA GESTIONE DEL BILANCIO DELLO STATO 2022 PER AMMINISTRAZIONE***

Tomo I

Premessa

- Presidenza del Consiglio dei ministri
- Ministero dell'economia e delle finanze
- Ministero delle imprese e del *made in Italy* (già Ministero dello sviluppo economico)
- Ministero del lavoro e delle politiche sociali
- Ministero della giustizia
- Ministero degli affari esteri e della cooperazione internazionale
- Ministero dell'istruzione e del merito (già Ministero dell'istruzione)
- Ministero dell'interno

Tomo II

- Ministero dell'ambiente e della sicurezza energetica (già Ministero della transizione ecologica)
- Ministero delle infrastrutture e dei trasporti (già Ministero delle infrastrutture e della mobilità sostenibili)
- Ministero dell'università e della ricerca
- Ministero della difesa
- Ministero dell'agricoltura, della sovranità alimentare e delle foreste (già Ministero delle politiche agricole, alimentari e forestali)
- Ministero della cultura
- Ministero della salute
- Ministero del turismo

- ***Volume III - ATTENDIBILITÀ DELLE SCRITTURE CONTABILI***

Tomo I

- Relazione sugli esiti delle verifiche sui dati del Rendiconto dell'entrata

Tomo II

- Relazione sugli esiti delle verifiche sui dati del Rendiconto della spesa

- ***Volume IV – APPENDICE STATISTICA***

INDICE

Volume III

ATTENDIBILITÀ DELLE SCRITTURE CONTABILI

Tomo I

RELAZIONE SUGLI ESITI DELLE VERIFICHE SUI DATI DEL RENDICONTO DELL'ENTRATA

	<i>Pag.</i>
RENDICONTO DELL'ENTRATA	1
Premessa	1
Anomalie ed incongruenze delle contabilità delle Amministrazioni	3
Discordanze tra i dati del consuntivo e quelli corrispondenti delle contabilità delle Amministrazioni. Procedure e modalità di rettifica per la predisposizione del conto consuntivo 2022	6
<i>Sistemazione dei residui di valore negativo: "azzeramenti" e "positivizzazioni"</i>	6
<i>Rettifiche dei residui in fase di predisposizione del rendiconto</i>	11
<i>Raffronto tra i dati dei conti periodici riassuntivi e dati di rendiconto</i>	13
Analisi contabili del Rendiconto	15
<i>Minori entrate</i>	15
<i>Rapporto tra versamenti e accertamenti</i>	21
<i>Cumulo delle riscossioni in conto residui</i>	22
<i>Classificazione per grado di esigibilità dei resti da riscuotere (allegato 24)</i>	24
<i>Andamento temporale dei resti da riscuotere</i>	32
<i>Determinazione dei resti da versare (allegato 23)</i>	38
<i>Allegato conoscitivo delle entrate e delle spese riferite ai servizi e alle attività prestati dalle Amministrazioni centrali</i>	41
ALLEGATI	43

RENDICONTO DELL'ENTRATA

RELAZIONE SUGLI ESITI DELLE VERIFICHE SUI DATI
DEL RENDICONTO DELL'ENTRATA**Premessa****1. Anomalie e incongruenze delle contabilità delle Amministrazioni****2. Discordanze tra i dati del consuntivo e quelli corrispondenti delle contabilità delle Amministrazioni. Procedure e modalità di rettifica per la predisposizione del conto consuntivo 2022** - 2.1 Sistemazione dei residui di valore negativo: "azzeramenti" e "positivizzazioni"- 2.2. Rettifiche dei residui in fase di predisposizione del rendiconto - 2.3. Raffronto tra dati dei conti periodici riassuntivi e dati di rendiconto**3. Analisi contabili del Rendiconto:** 3.1. Minori entrate; 3.2. Riaccertamenti e insussistenze; 3.3. Rapporto tra versamenti e accertamenti; 3.4. Cumulo delle riscossioni in conto residui; 3.5. Classificazione per grado di esigibilità dei resti da riscuotere (allegato 24) -3.5.1 Considerazioni preliminari -3.5.2. Abbattimento delle somme iscritte a ruolo (Agenzia delle entrate) -3.5.3. Classificazione degli altri residui - 3.5.4. Serie storica dei capitoli che presentano maggiori residui - 3.6. Andamento temporale dei resti da riscuotere - 3.6.1. Il costante incremento dei residui di riscossione e delle somme ritenute assolutamente inesigibili. 3.6.2. Inattendibilità dell'entità dei residui considerati di riscossione certa. 3.6.3. Inattendibilità dei dati relativi alle dilazioni di pagamento concesse e alle somme giudiziariamente controverse. 3.6.4. Capitoli con i valori più elevati di inesigibilità. 3.7. Determinazione dei resti da versare (allegato 23); 3.8 Allegato conoscitivo delle entrate e delle spese riferite ai servizi e alle attività prestatate dalle Amministrazioni centrali**Premessa**

La verifica dell'attendibilità dei dati riguardanti le entrate finali, riportati nel Rendiconto 2022¹, si è articolata lungo tre direttrici principali: i) l'analisi dei dati riportati nei "conti periodici riassuntivi delle Amministrazioni" e il successivo raffronto tra le predette contabilità e il consuntivo dell'entrata; ii) la ricognizione di eventuali incongruenze o altre anomalie riscontrabili all'interno del Rendiconto; iii) in particolare, l'approfondimento sul fenomeno dei resti da riscuotere e da versare².

Con riguardo alla prima direttrice, l'analisi si è concentrata sulle eventuali anomalie nelle contabilità delle amministrazioni, costituite essenzialmente dalla rilevazione di capitoli che

¹ In data 29 maggio 2023, con nota assunta al prot. 1265 della Corte dei conti, è stato trasmesso il Rendiconto generale dello Stato dell'entrata per il 2022, in forma dematerializzata.

² Quest'ultimo approfondimento è stato incluso nelle "note di attendibilità" a partire dalla relazione concernente "La gestione dei residui di riscossione nel bilancio dello Stato (allegato 24 al Conto consuntivo delle entrate)", approvata dalla Sezione centrale di controllo sulla gestione delle Amministrazioni dello Stato - Collegio entrate - con deliberazione 31 marzo 2021, n. 7/2021/G.

ATTENDIBILITÀ DELLE SCRITTURE CONTABILI

presentano valori negativi nel “da riscuotere” (cioè, nelle somme accertate e non riscosse) e nel “da versare” (cioè nelle somme riscosse e non versate), sia del conto competenza che del conto residui.

È stata quindi ripercorsa la procedura di rettifica, seguita dal Dipartimento della Ragioneria Generale dello Stato in sede di costruzione del Rendiconto, volta a sanare le eventuali discordanze tra i dati del consuntivo e quelli delle contabilità delle amministrazioni (ad esempio, mediante azzeramento o positivizzazione dei capitoli/articoli su cui le contabilità presentavano importi negativi).

La prevista reingegnerizzazione dei sistemi informativi della contabilità di Stato consentirà, auspicabilmente, di prevenire le incongruenze della specie o, se del caso, di evidenziarle prontamente per essere sanate direttamente “a monte”, nelle contabilità da cui originano. Deve comunque registrarsi che nell’esercizio all’esame, consolidando il positivo risultato già raggiunto nell’ultimo biennio, le anomalie in questione risultano pressoché azzerate, portando a frutto gli sforzi profusi in tal senso dalla Ragioneria Generale.

Con riguardo alla seconda direttrice, incentrata sull’analisi dei dati di rendiconto, sono state anzi tutto evidenziate, ove riscontrate, le minori entrate, per capitoli/articoli, di competenza e di cassa, rispetto sia alle previsioni iniziali che alle previsioni definitive. Quest’ultima ricognizione, nella consapevolezza della natura anche fisiologica degli scostamenti in parola, pone comunque in luce il grado di accuratezza delle previsioni di bilancio e consente di individuare i capitoli/articoli per i quali è maggiormente presente il divario stesso.

Proseguendo, sono state focalizzate alcune incongruenze contabili intrinseche, ossia all’interno dello stesso Rendiconto: in tale ambito vengono riportati, aggregati in ordine di importo, per titoli, per tipologie e per capitoli, i “riaccertamenti” e le “insussistenze”. Si tratta di differenze (che non dovrebbero sussistere) fra l’importo dei residui effettivamente contabilizzati al 31 dicembre 2022 e quello calcolabile, invece, tenendo conto delle variazioni verificatesi in corso di gestione, sottraendo dai residui iniziali i versamenti in conto residui ed aggiungendo i residui di competenza.

Inoltre, neppure il Rendiconto 2022 esplicita le componenti della riscossione e del versamento residui; le riscossioni in conto residui, operate nell’esercizio di riferimento, si trovano infatti tuttora cumulate con quelle operate in esercizi precedenti e rimaste da versare, incidendo negativamente sulla trasparenza di bilancio. Va ribadita, al riguardo, l’esigenza di monitorare negli anni l’andamento reale dei resti da versare, con imputazione specifica all’esercizio di provenienza, mediante la puntuale rilevazione contabile dei dati necessari, non essendo a tal fine sufficienti gli indicatori sperimentali basati sull’analisi degli aggregati e dei relativi saldi.

In tale ambito, riguardante il calcolo delle riscossioni e dei versamenti netti sui residui, sono stati altresì rilevati alcuni capitoli/articoli che presentano una anomala differenza negativa tra i residui riscossi e le somme rimaste da versare dell’esercizio precedente oppure tra i versamenti in conto residui e le somme rimaste da versare dell’esercizio precedente.

Con riguardo alla terza direttrice, sono stati esaminati, infine, l’allegato 23 e l’allegato 24 al consuntivo, documenti nei quali sono riportati, rispettivamente, la determinazione dei resti da versare e da riscuotere alla chiusura dell’esercizio.

Con particolare riferimento alla determinazione dei resti da riscuotere di cui all’all. 24, è stata esaminata la classificazione degli stessi per grado di esigibilità operata dall’amministrazione, rilevando che non risultano praticamente utilizzate le colonne relative rispettivamente ai crediti dilazionati, a quelli controversi e a quelli di esazione dubbia o difficile, operandosi di fatto una bipartizione tra soli residui di riscossione “certa” e quelli assolutamente “inesigibili”. Stante l’incremento lineare, nel corso degli anni, non solo dei resti da riscuotere, ma anche delle somme ritenute inesigibili, è stata presa in esame la serie di residui indicati come di “riscossione certa” nell’ultimo quinquennio, per metterla in rapporto con le somme effettivamente riscosse in conto residui.

Alla luce delle analisi svolte, le annotazioni contabili relative alle somme stimate di riscossione certa (presumibilmente comprensive delle dilazioni di pagamento e, soprattutto, delle

RENDICONTO DELL'ENTRATA

somme giudiziariamente controverse, tutt'altro che "certe") sollevano dubbi di compatibilità con i principi contabili di veridicità, attendibilità e correttezza.

La problematica potrà formare oggetto di una nuova riflessione e di eventuale sistemazione in esito agli sviluppi della sperimentazione di cui all'art. 6 del decreto legislativo n. 29 del 2018, con la messa a regime della nuova nozione di accertamento qualificato³.

1. Anomalie e incongruenze delle contabilità delle Amministrazioni

Per l'esercizio in consuntivazione, in continuità con i progressivi miglioramenti rilevati nell'ultimo quinquennio, si sono ulteriormente attenuate le anomalie e incongruenze rilevate nelle contabilità delle Amministrazioni, tanto per il conto residui che per il conto competenza. Le fattispecie in parola consistono nella presenza di voci con segno negativo tra i residui di riscossione (ricinducibili a riscossioni superiori agli accertamenti, per il conto competenza, o al "da riscuotere" dell'esercizio precedente, per il conto residui) e tra i residui di versamento (versato superiore al riscosso, sia per la competenza che per i residui).

Nella tavola 1.1 sono conteggiati (per consistenza numerica e relativo valore) i capitoli/articoli per i quali, nei conti delle Amministrazioni degli ultimi cinque esercizi finanziari, risultano importi negativi per le quattro diverse tipologie di residui. Per l'anno 2022, in particolare, si osserva che:

- nel *da riscuotere competenza* e nel *da riscuotere residui* si è pervenuti al totale azzeramento del fenomeno, portando a compimento le già significative riduzioni degli anni precedenti;
- nel *da versare residui* si conferma il sostanziale totale azzeramento del valore negativo (-5.000 euro registrato nel 2022, a fronte di -20.000 euro del 2021; il valore superava invece il miliardo di euro nel 2018), con un forte ridimensionamento del numero dei capitoli interessati (3 rispetto ai 7 dell'anno precedente; erano 249 nel 2018);
- nel *da versare competenza*, a differenza delle voci appena analizzate, si registra invece un lieve aumento, sia in termini finanziari (passando da -0,38 milioni del 2021 a -3,55 milioni; erano quasi -160 milioni nel 2019), sia rispetto al numero dei capitoli interessati (21 rispetto ai 19 del precedente esercizio).

TAVOLA 1.1

CONTI ECONOMICI RIASSUNTIVI: CAP./ART. CON SEGNO NEGATIVO

Titoli	2018		2019		2020		2021		2022		Media 2018 - 2022		
	n. dei cap/art	milioni	n. dei cap/art	milioni	n. dei cap/art	milioni	n. dei cap/art	milioni	n. dei cap/art	milioni	n. dei cap/art	milioni	
Da riscuotere competenza	I	60	-446,64	44	-67,75	1	0,00	1	0,00	0	0,00	21	-102,88
	II	43	-33,95	40	-32,59	1	0,00	1	0,00	0	0,00	17	-13,31
	III	2	-0,02	1	0,00	0	0,00	0	0,00	0	0,00	1	0,00
	TOT.	105	-480,60	85	-100,34	2	0,00	2	0,00	0	0,00	39	-116,19
Da riscuotere residui	I	24	-617,28	20	-721,30	6	-3,44	1	0,00	0	0,00	10	-268,40
	II	66	-9,65	56	-9,61	9	-0,57	0	0,00	0	0,00	26	-3,97
	III	0	0,00	0	0,00	0	0,00	0	0,00	0	0,00	0	0,00
	TOT.	90	-626,92	76	-730,91	15	-4,02	1	0,00	0	0,00	36	-272,37
Da versare competenza	I	32	-113,71	4	-157,82	2	-0,07	14	-0,26	14	-3,51	13	-55,07
	II	72	-1,50	13	-1,56	6	-0,05	5	-0,12	7	-0,05	21	-0,66
	III	6	0,00	0	0,00	0	0,00	0	0,00	0	0,00	1	0,00
	TOT.	110	-115,21	17	-159,38	8	-0,12	19	-0,38	21	-3,55	35	-55,73
Da versare residui	I	96	-1.022,32	67	-972,27	12	-29,92	3	0,00	1	0,00	36	-404,90
	II	143	-87,27	107	-21,24	55	-4,15	3	-0,02	1	0,00	62	-22,54
	III	10	-10,36	4	-0,23	1	-0,10	1	0,00	1	0,00	3	-2,14
	TOT.	249	-1.119,95	178	-993,75	68	-34,17	7	-0,02	3	0,00	101	-429,58

Fonte: elaborazioni Corte dei conti su dati Sistema informativo RGS

³ Per la disamina delle questioni connesse alla riforma in itinere, si rinvia alla parte "ordinamento contabile" (Volume I, Tomo II) della presente Relazione.

ATTENDIBILITÀ DELLE SCRITTURE CONTABILI

La Tavola 1.2 offre una diversa vista dello stesso fenomeno, calcolando la variazione percentuale di ciascun anno rispetto al precedente, sia con riguardo al numero dei capitoli/articoli che all'entità degli importi: è agevole osservare come nell'esercizio in consuntivazione le uniche due variazioni relative in aumento siano riferite al "da versare competenza" (e, segnatamente, al Titolo I, per importo, e al Titolo II, per numero di capitoli).

TAVOLA 1.2

CONTI ECONOMICI RIASSUNTIVI: CAP/ART CON SEGNO NEGATIVO
VARIAZIONI PERCENTUALI DI CIASCUN ANNO RISPETTO AL PRECEDENTE

(in milioni)

	Titoli	Variaz. % 2018 su 2017		Variaz. % 2019 su 2018		Variaz. % 2020 su 2019		Variaz. % 2021 su 2020		Variaz. % 2022 su 2021	
		n. dei cap/art	Importi	n. dei cap/art	Importi	n. dei cap/art	Importi	n. dei cap/art	Importi	n. dei cap/art	Importi
Da riscuotere competenza	I	11,1	281,5	-26,7	-84,8	-97,7	-100,0	0,0	-96,5	-100,0	-100,0
	II	-10,4	10,9	-7,0	-4,0	-97,5	-100,0	0,0	-97,5	-100,0	-100,0
	III	0,0	0,0	-50,0	-97,6	-100,0	-100,0	0,0	0,0	0,0	0,0
	TOT.	2,9	225,4	-19,0	-79,1	-97,6	-100,0	0,0	-97,1	-100,0	-100,0
Da riscuotere residui	I	9,1	-6,2	-16,7	16,9	-70,0	-99,5	-83,3	-100,0	-100,0	-100,0
	II	-10,8	-35,6	-15,2	-0,4	-83,9	-94,0	-100,0	-100,0	0,0	0,0
	III	0,0	0,0	0,0	0,0	0,0	0,0	0,0	0,0	0,0	0,0
	TOT.	-6,3	-6,9	-15,6	16,6	-80,3	-99,5	-93,3	-100,0	-100,0	-100,0
Da versare competenza	I	-5,9	-22,6	-87,5	38,8	-50,0	-100,0	600,0	262,6	0,0	1.260,1
	II	10,8	-75,1	-81,9	4,2	-53,8	-97,1	-16,7	163,9	40,0	-60,4
	III	20,0	-6,9	-100,0	-100,0	0,0	0,0	0,0	0,0	0,0	0,0
	TOT.	5,8	-24,7	-84,5	38,3	-52,9	-99,9	137,5	224,2	10,5	842,0
Da versare residui	I	5,5	66,7	-30,2	-4,9	-82,1	-96,9	-75,0	-100,0	-66,7	-1,8
	II	-23,1	-45,0	-25,2	-75,7	-48,6	-80,5	-94,5	-99,6	-66,7	-100,0
	III	11,1	61,3	-60,0	-97,8	-75,0	-58,4	0,0	-100,0	0,0	0,0
	TOT.	-12,9	43,9	-28,5	-11,3	-61,8	-96,6	-89,7	-100,0	-57,1	-99,6

Fonte: Elaborazioni Corte dei conti su dati Sistema informativo RGS

I grafici 1.1 e 1.2 mostrano, con maggior efficacia visiva, l'andamento dei parametri in questione nell'arco dell'ultimo decennio: quanto al numero di capitoli interessati, nell'esercizio in consuntivazione si osserva un definitivo abbattimento, portando a compimento la drastica riduzione già registrata nello scorso esercizio (tranne, come già esposto, per il "da versare competenza", in lieve risalita); ancor più, in termini di importi, consolidando il risultato del biennio precedente, si conferma nel 2022 un pressoché totale azzeramento.

RENDICONTO DELL'ENTRATA

GRAFICO 1.1

NUMERO DEI CAPITOLI/ARTICOLI CON IMPORTI NEGATIVI NEI CONTI PERIODICI RIASSUNTIVI DAL 2012 AL 2022

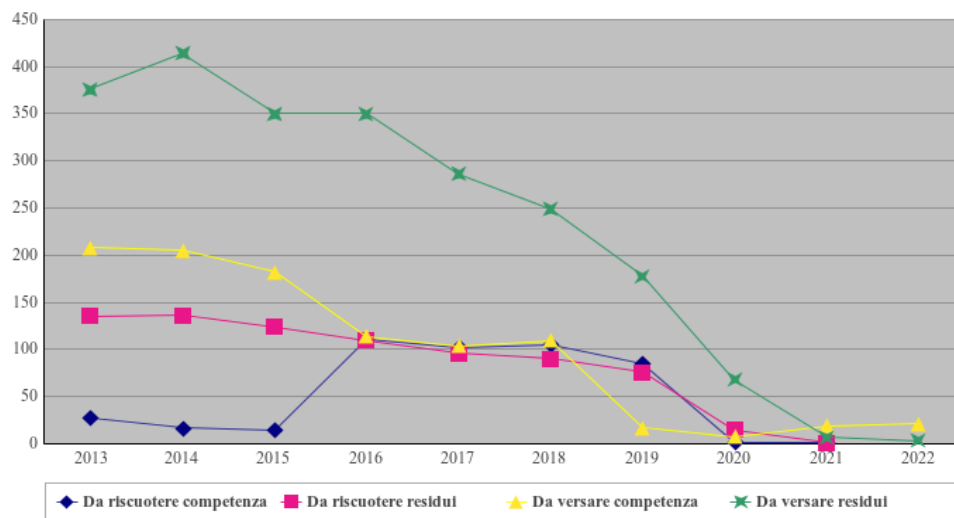
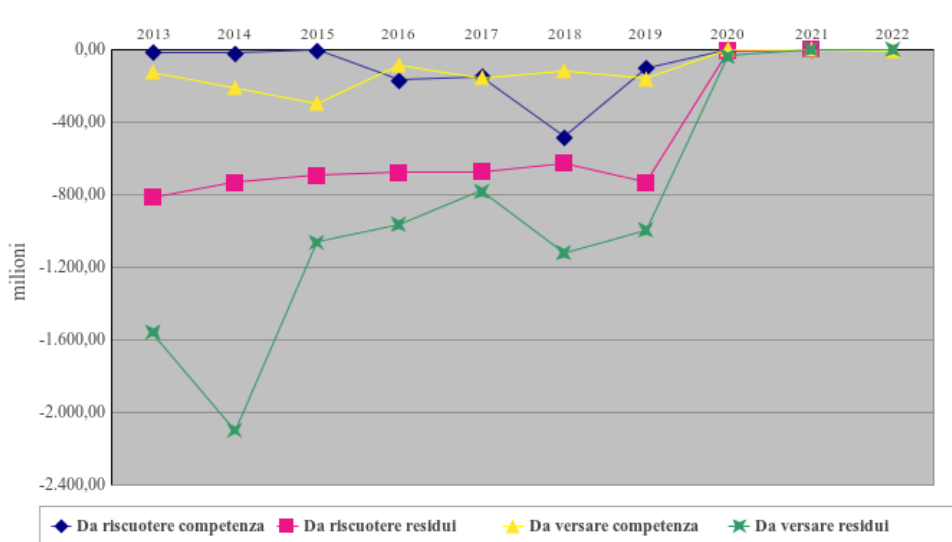


GRAFICO 1.2

IMPORTI NEGATIVI RILEVATI NEI CONTI PERIODICI RIASSUNTIVI DAL 2013 AL 2022



Deve quindi darsi atto che lo sforzo profuso dalla RGS per il superamento delle anomalie e delle criticità segnalate da questa Corte negli ultimi anni, relativamente alle contabilità delle Amministrazioni, ha condotto nell'ultimo triennio ad un risultato tangibile: il fenomeno, pur tuttora presente, risulta ormai stabilmente contenuto in importi e numero di capitoli decisamente minimi.

ATTENDIBILITÀ DELLE SCRITTURE CONTABILI

Al riguardo, per avere un ordine di grandezza dello stesso, è sufficiente constatare come per il 2022 l'importo complessivo (€ 3.552.851,4) e il numero di capitoli interessati (24) costituiscano, rispettivamente, lo 0,0015 per cento del totale residui delle entrate finali iscritti in consuntivo (€ 235.337.867.465,31) e l'1,22 per cento del numero totale dei capitoli/articoli delle entrate finali (1955), dimensioni tali da non incidere sul profilo della c.d. "materialità" qualitativa o quantitativa.

Ad ogni modo, anche le residuali problematiche in discorso, secondo quanto riferito, potranno trovare definitiva soluzione nel già avviato processo di reingegnerizzazione dei sistemi informativi della contabilità di Stato e di revisione delle correlate procedure amministrativo-contabili: in particolare, con l'introduzione di meccanismi tali da impedire in radice la formazione di incongruenze contabili della specie.

2. Discordanze tra i dati del consuntivo e quelli corrispondenti delle contabilità delle Amministrazioni. Procedure e modalità di rettifica per la predisposizione del conto consuntivo 2022.

2.1. Sistemazione dei residui di valore negativo: "azzeramenti" e "positivizzazioni"

È nota la difficoltà, secondo quanto rappresentato dalla Ragioneria generale dello Stato (RGS), di individuare con precisione l'origine dei dati negativi (peraltro ormai residuali e dovuti, per lo più, a errori nella gestione delle contabilità) e, allo stato attuale, di superare in via definitiva le connesse problematiche. Al riguardo, può farsi rinvio a quanto già diffusamente esposto nella Relazione sul rendiconto del 2020, dove ci si era, altresì, soffermati sulle metodiche di correzione degli importi di segno negativo rivenienti dai conti periodici riassuntivi⁴.

Ciò posto, relativamente all'esercizio 2022 in esame, la Tavola 2.1 riassume la modalità con la quale sono stati corretti gli importi negativi riscontrati nei conti periodici.

Per quanto riguarda il "da versare" in conto competenza, dei n. 21 capitoli/articoli che riportano un dato negativo complessivo pari a -3,55 milioni, n. 5 (di importo non significativo) sono stati azzerati e i restanti 16 sono stati sottoposti alla procedura di positivizzazione (passando da -3,55 a +6,66 milioni in rendiconto).

Per quanto riguarda invece il "da versare residui", risulta l'azzeramento dei tre capitoli interessati, peraltro per importi non rilevabili in tabella, in quanto non significativi.

⁴ In sintesi, può qui rammentarsi che le anomalie in parola sono corrette direttamente dal sistema informativo della RGS, in sede di formazione del conto consuntivo, utilizzando la c.d. "procedura di compensazione", operante in via automatizzata per riallineare le tre fasi dell'entrata (accertamento-riscossione-versamento), generando quella contestualità che era venuta a mancare nel corso della gestione: si interviene, quindi, direttamente "a valle" del risultato contabile, ovviando al problema, anziché operare sulle registrazioni da cui origina l'incongruenza e impedire così che il problema si verifichi "a monte". Alle rettifiche automatizzate fanno seguito quelle apportate manualmente, in sede di costruzione del conto consuntivo, sulla base di informazioni ritardatarie acquisite sui resti da riscuotere e da versare; dopo la procedura di compensazione ha luogo anche l'abbattimento dei resti da riscuotere, sulla scorta della classificazione dei residui in base al loro grado di esigibilità, comunicata dall'Agenzia delle entrate e di cui l'allegato 24 al consuntivo contiene il dettaglio.

Ad evitare una ipotetica duplicazione di variazioni (automatizzate e manuali) mirate a correggere il medesimo errore (eventualità, peraltro, mai verificatasi, secondo le assicurazioni fornite dalla RGS) viene effettuato un attento confronto tra le imputazioni di bilancio relativamente alle quali la procedura di compensazione ha corretto i segni negativi e le rettifiche ritardatarie comunicate dagli UCB (in numero, in genere, piuttosto contenuto, secondo quanto riferito).

RENDICONTO DELL'ENTRATA

TAVOLA 2.1

RETTIFICHE RISULTANTI NEL RENDICONTO 2022 PER I CAPITOLI /ARTICOLI DEL CONTO RESIDUI DELLE
CONTABILITÀ DELLE AMMINISTRAZIONI CON SEGNO NEGATIVO

(in milioni)

	Titoli	Conti periodici riassuntivi		Consuntivo					
		Cap/art con importi negativi		Cap/art con importi azzerati		Cap/art con importi positivizzati		Differenza complessiva della positivizzazione	
		n. dei cap/art	Importi in milioni	n. dei cap/art	Importi in milioni	n. dei cap/art	Importi in milioni		
						da	a		
Da riscuotere competenza	I	0	0,00	0	0,00	0	0,00	0,00	0,00
	II	0	0,00	0	0,00	0	0,00	0,00	0,00
	III	0	0,00	0	0,00	0	0,00	0,00	0,00
	TOT.	0	0,00	0	0,00	0	0,00	0,00	0,00
Da riscuotere residui	I	0	0,00	0	0,00	0	0,00	0,00	0,00
	II	0	0,00	0	0,00	0	0,00	0,00	0,00
	III	0	0,00	0	0,00	0	0,00	0,00	0,00
	TOT.	0	0,00	0	0,00	0	0,00	0,00	0,00
Da versare competenza	I	14	-3,51	2	0,00	12	-3,51	6,56	10,07
	II	7	-0,05	3	0,00	4	-0,04	0,10	0,14
	III	0	0,00	0	0,00	0	0,00	0,00	0,00
	TOT.	21	-3,55	5	0,00	16	-3,55	6,66	10,20
Da versare residui	I	1	0,00	1	0,00	0	0,00	0,00	0,00
	II	1	0,00	1	0,00	0	0,00	0,00	0,00
	III	1	0,00	1	0,00	0	0,00	0,00	0,00
	TOT.	3	0,00	3	0,00	0	0,00	0,00	0,00

Fonte: elaborazioni Corte dei conti su dati Sistema informativo R.G.S.

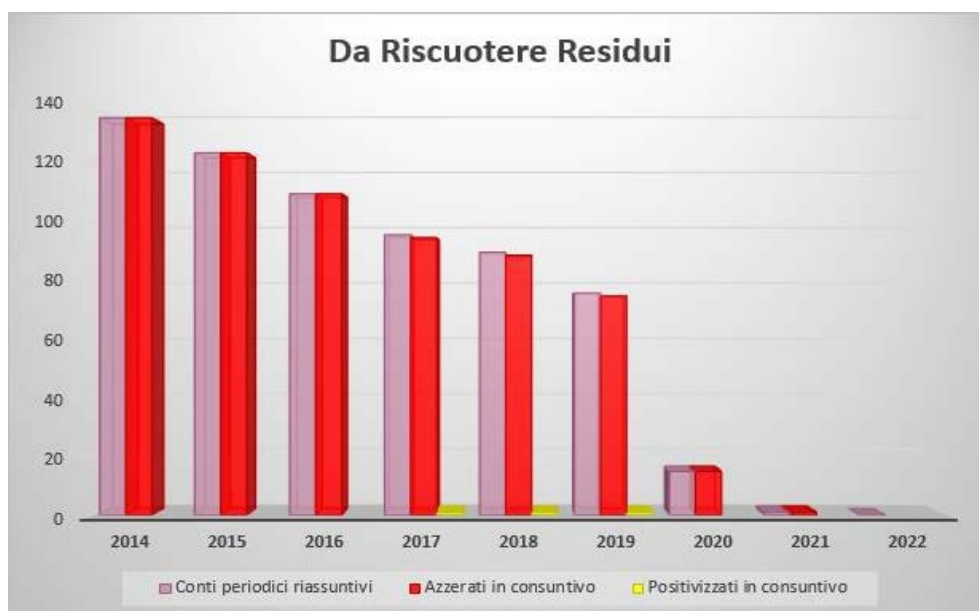
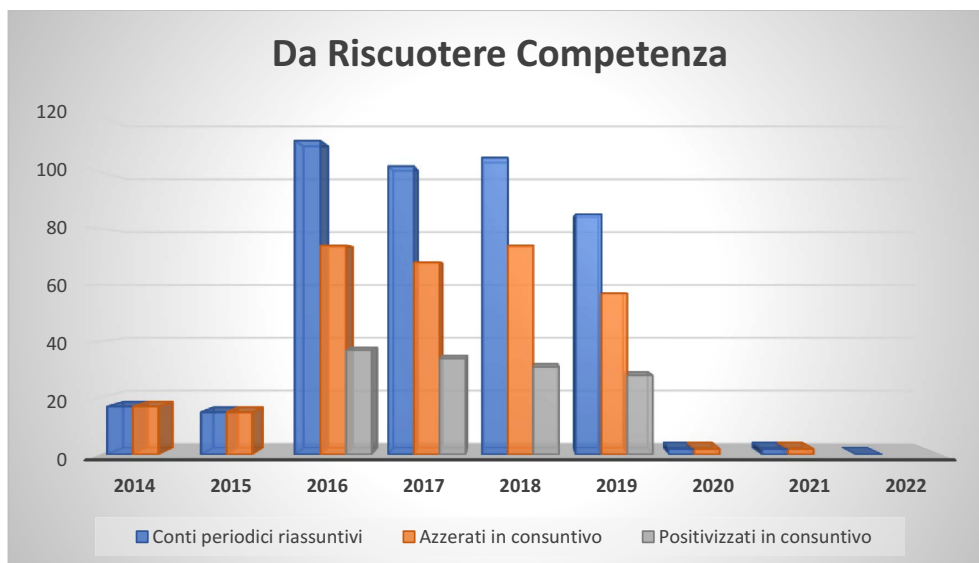
Con l'ausilio di alcuni grafici, si ritiene opportuno evidenziare con maggiore efficacia visiva lo sviluppo che, tra il 2014 e il 2022, ha avuto la "sistemazione" in consuntivo dei dati negativi rilevati nei conti periodici delle Amministrazioni, sia in termini di conteggio del numero dei capitoli e/o articoli interessati, sia in termini di importi.

Dall'esame degli stessi, fermo restando il superamento quasi totale del fenomeno degli importi negativi nel corso degli anni, sul piano della "sistemazione" in rendiconto si rileva una netta preponderanza degli importi "azzerati", rispetto a quelli "positivizzati" (procedura, quest'ultima, alla quale si è fatto ricorso solo per i ricordati 16 capitoli del "da versare competenza").

ATTENDIBILITÀ DELLE SCRITTURE CONTABILI

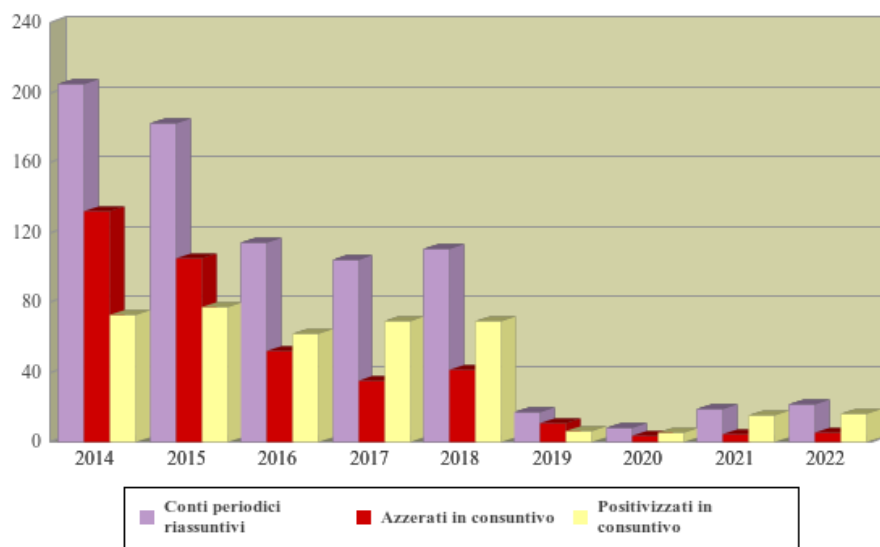
GRAFICO N. 2.1

NUMERO DEI CAP/ART CHE PRESENTANO DATI NEGATIVI NEI CONTI PERIODICI E LORO EVOLUZIONE DAL 2014 AL 2022

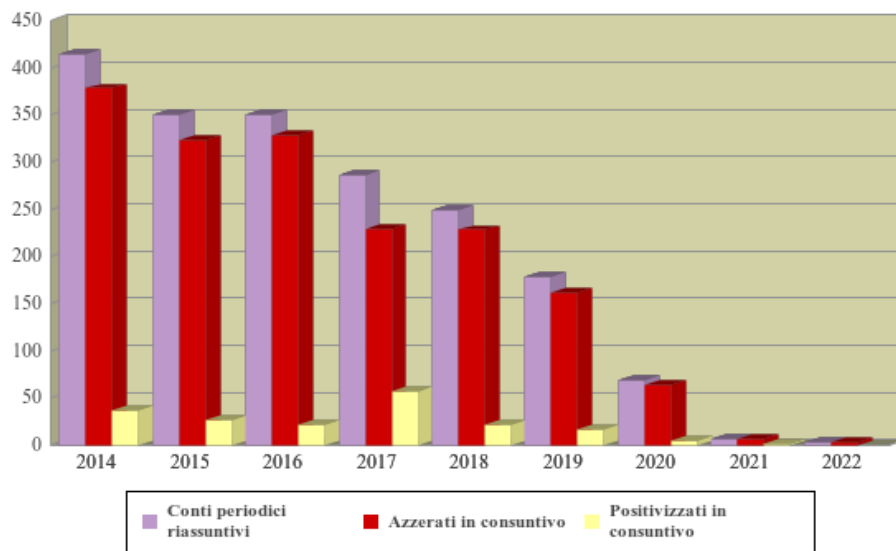


RENDICONTO DELL'ENTRATA

DA VERSARE COMPETENZA



DA VERSARE RESIDUI

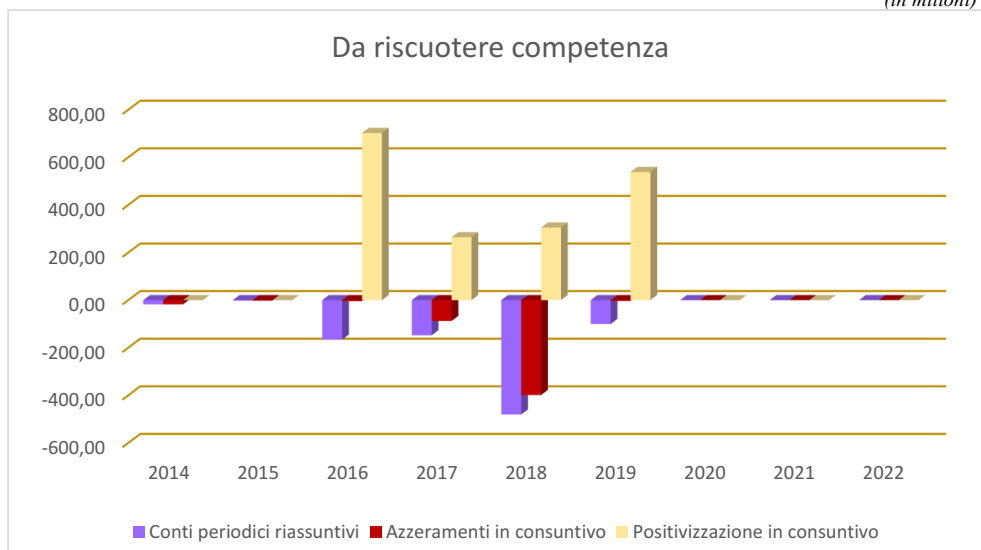


ATTENDIBILITÀ DELLE SCRITTURE CONTABILI

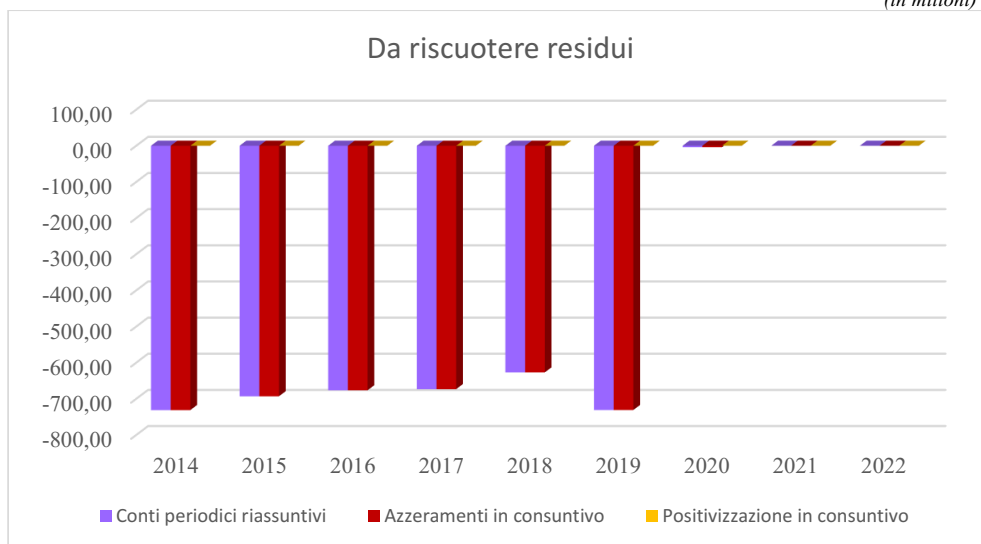
GRAFICO n. 2.2

IMPORTI NEGATIVI NEI CONTI PERIODICI E LORO EVOLUZIONE NEI CONSUNTIVI
DAL 2014 AL 2022

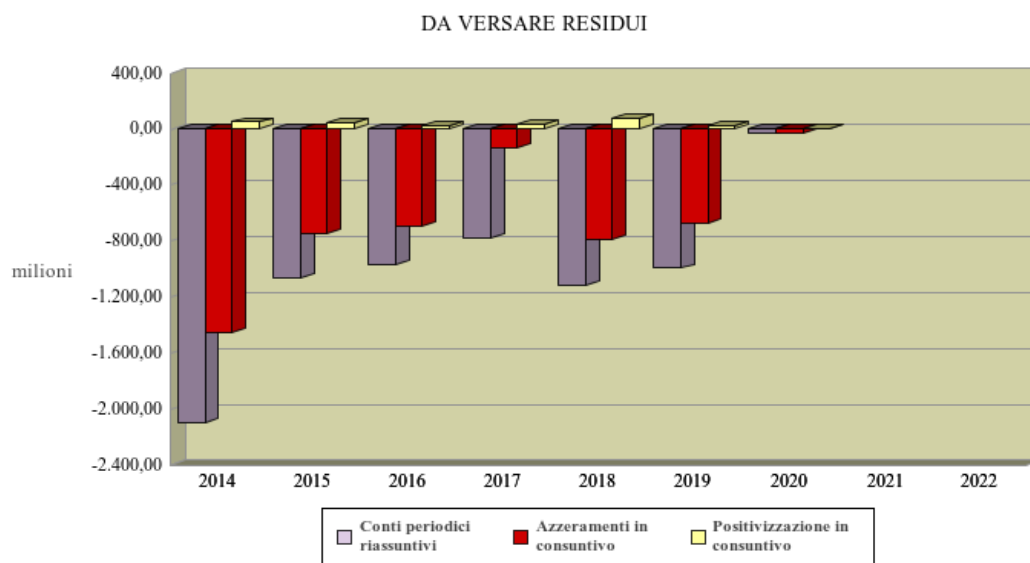
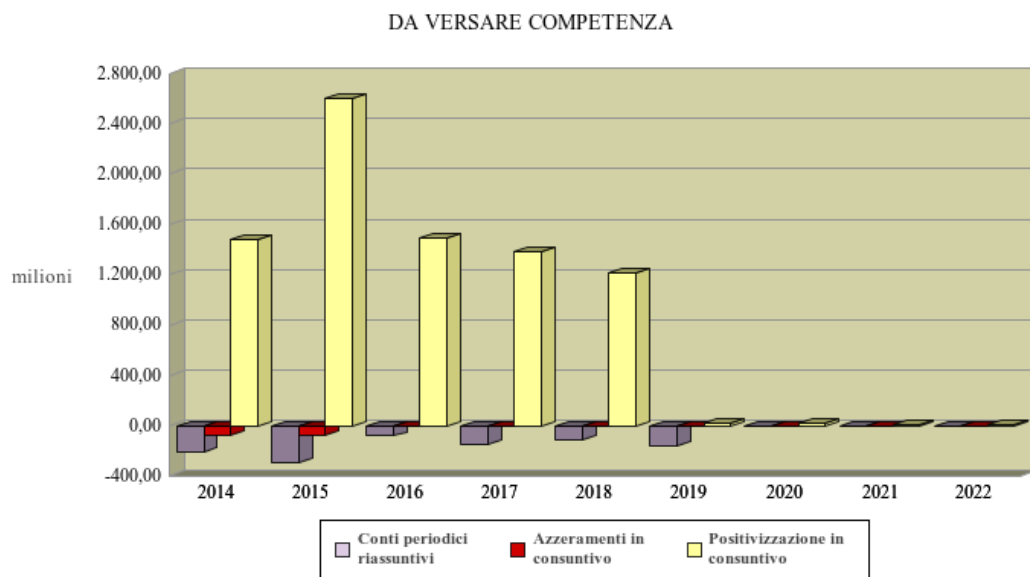
(in milioni)



(in milioni)



RENDICONTO DELL'ENTRATA



2.2. Rettifiche dei residui in fase di predisposizione del rendiconto

Come di consueto, inoltre, la RGS ha elaborato un prospetto, di seguito riportato (Tavola 2.2), che riassume gli interventi operati automaticamente dal Sistema informativo e manualmente dall'I.G.P.B. ai fini della predisposizione del conto consuntivo 2022, con specifico riguardo ai residui.

ATTENDIBILITÀ DELLE SCRITTURE CONTABILI

TAVOLA 2.2

DETERMINAZIONE DEI RESIDUI RISULTANTI AL 31/12/2022

(in euro)

TITOLO I	SOMME RIMASTE DA VERSARE	SOMME RIMASTE DA RISCOUTERE	TOTALE
Dati "Contabilità finali" rilevati dalla stampa del 10/5/2023	50.428.229.693,79	537.908.699.724,14	588.336.929.417,93
- Procedura di compensazione	+ 300,95	+ 0,00	+ 300,95
Dati rilevati dalla stampa del 11/5/2023	50.428.229.994,74	537.908.699.724,14	588.336.929.718,88
- Variazioni generate dal caricamento "Allegati 23 e 24"	-	- 2.324.110,01	- 2.324.110,01
Dati rilevati dalla stampa del 15/5/2023	50.428.229.994,74	537.906.375.614,13	588.334.605.608,87
- CONDONO e IVA Napoli	-	- 46.245.493.923,32	- 46.245.493.923,32
- Variazioni da Dipartimento Finanze	+ 793.546.696,87	-	+ 793.546.696,87
- IPO2 segni negativi generati caricamento "Allegati 23 e 24"	+ 2.637.163,08	-	+ 2.637.163,08
TOTALE PARZIALE alla data del 17/5/2023	51.224.413.854,69	491.660.881.690,81	542.885.295.545,50
- Agenzia delle Entrate - Riduzioni "Allegato 24"	-	- 424.307.028.359,65	- 424.307.028.359,65
Residui al 31/12/2022 (stampa del 19 maggio 2023)	51.224.413.854,69	67.353.853.331,16	118.578.267.185,85
TITOLO II	SOMME RIMASTE DA VERSARE	SOMME RIMASTE DA RISCOUTERE	TOTALE
Dati "Contabilità finali" rilevati dalla stampa del 10/5/2023	4.033.289.300,82	520.014.901.895,65	524.048.191.196,47
- Procedura di compensazione	+ 3.845,40	- 1.976,40	+ 1.869,00
Dati rilevati dalla stampa del 11/5/2023	4.033.293.146,22	520.014.899.919,25	524.048.193.065,47
Variazioni generate dal caricamento "Allegati 23 e 24"	-	- 710.030,64	- 710.030,64
Dati rilevati dalla stampa del 15/5/2023	4.033.293.146,22	520.014.189.888,61	524.047.483.034,83
CONDONO	-	- 9.897.380.014,14	- 9.897.380.014,14
IPO2 segni negativi generati caricamento "All. 23 e 24"	-	-	+ 0,00
TOTALE PARZIALE alla data del 17/5/2023	4.033.293.146,22	510.116.809.874,47	514.150.103.020,69
Agenzia delle Entrate - Riduzioni "Allegato 24"	-	-398.098.904.844,70	- 398.098.904.844,70
Residui al 31/12/2022 (stampa del 19 maggio 2023)	4.033.293.146,22	112.017.905.029,77	116.051.198.175,99
TITOLO III	SOMME RIMASTE DA VERSARE	SOMME RIMASTE DA RISCOUTERE	TOTALE
Dati "Contabilità finali" rilevati dalla stampa del 10/5/2023	4.575.799,52	703.826.279,27	708.402.078,79
- Procedura di compensazione	+ 24,68	-	+ 24,68
Residui al 31/12/2022 (stampa del 19 maggio 2023)	4.575.824,20	703.826.279,27	708.402.103,47
ENTRATE FINALI	SOMME RIMASTE DA VERSARE	SOMME RIMASTE DA RISCOUTERE	TOTALE
Dati "Contabilità finali" rilevati dalla stampa del 10/5/2023	54.466.094.794,13	1.058.627.427.899,06	1.113.093.522.693,19
- Procedura di compensazione	+ 4.171,03	- 1.976,40	+ 2.194,63
Dati rilevati dalla stampa del 11/5/2023	54.466.098.965,16	1.058.627.425.922,66	1.113.093.524.887,82
Variazioni generate dal caricamento "All.23 e 24"	-	- 3.034.140,65	- 3.034.140,65
Dati rilevati dalla stampa del 15/5/2023	54.466.098.965,16	1.058.624.391.782,01	1.113.090.490.747,17
- CONDONO e IVA Napoli	-	- 56.142.873.937,46	- 56.142.873.937,46
- Variazioni da Dipartimento Finanze	+ 793.546.696,87	-	+ 793.546.696,87
IPO2 segni negativi generati caricamento "Allegati 23 e 24"	+ 2.637.163,08	-	+ 2.637.163,08
TOTALE PARZIALE alla data del 17/5/2023	55.262.282.825,11	1.002.481.517.844,55	1.057.743.800.669,66
- Agenzia delle Entrate - Riduzioni "Allegato 24"	-	- 822.405.933.204,35	- 822.405.933.204,35
Residui al 31/12/2022 (stampa del 19 maggio 2023)	55.262.282.825,11	180.075.584.640,20	235.337.867.465,31

Fonte: Ministero dell'economia e delle finanze - Dipartimento della Ragioneria Generale dello Stato.

RENDICONTO DELL'ENTRATA

Il prospetto dà conto, nell'aggregato delle entrate finali e per ciascuno dei tre titoli, del percorso attraverso il quale si è pervenuti alla costruzione del rendiconto finale. Esso consente, infatti, di comprendere attraverso quali passaggi, partendo da un importo totale di residui rilevato in 1.113.093 milioni alla data del 10 maggio 2023, si sia arrivati a determinare l'importo di 235.337 milioni da iscrivere nel Rendiconto.

Con riferimento alle entrate finali, il prospetto evidenzia innanzi tutto che i conti delle Amministrazioni vengono assunti come preconsuntivo, dopo che sono già state operate le compensazioni necessarie per eliminare automaticamente tutte quelle che vengono ritenute anomalie ed incongruenze di partenza.

Più in dettaglio, un primo ordine di interventi ha dunque riguardato la procedura di compensazione, a cura del Dipartimento della RGS - Ispettorato generale del bilancio, per effetto della quale è stata incrementata, a saldo, la cifra di partenza di + 2.194,63 (di cui + 4.171,03 per i *resti da versare* e - 1.976,40 per i *resti da riscuotere*); tali rettifiche, comunque di importo trascurabile, risultano inferiori a quanto registrato nello scorso esercizio (+34.174,69 - di cui +134.126,89 per i *resti da versare* e -99.952,20 per i *resti da riscuotere*), nel quale si era già riscontrata una notevole diminuzione rispetto al precedente (+26,8 milioni nel 2020).

È intervenuta successivamente la riduzione dei *resti da riscuotere*, pari ad oltre 3 milioni per il caricamento dell'allegato 24.

Successivamente al 15 maggio 2023, sono seguite le rettifiche relative alla cancellazione di *resti da riscuotere* riferiti alla voce “condono” e “accertamenti dell'Ufficio Iva Napoli”, da sempre considerati insussistenti (-56.143 milioni). Per inciso, quest'ultima rettifica, ripetuta di anno in anno, costituisce una anomalia risalente che, auspicabilmente, andrebbe superata mediante gli appropriati strumenti amministrativi o, se del caso, normativi.

Le variazioni effettuate dal Dipartimento finanze hanno comportato un aumento dei *resti da versare* per 793,5 milioni; inoltre, a seguito della rilevazione di segni negativi generati dal caricamento dei citati allegati 23 e 24, si aggiunge ai residui di versamento la correzione di 2.637 milioni.

Il successivo consistente intervento in diminuzione (-822.406 milioni) riviene dalla classificazione dei *resti da riscuotere* per grado di esigibilità (allegato 24)⁵. Trattasi della riduzione effettuata dalla Ragioneria applicando la percentuale di abbattimento del 95,59 per cento (calcolata dall'Agenzia delle entrate) sull'importo di euro 860.348 milioni, cioè sul totale di una serie di capitoli dei Titoli I e II, relativi alle riscossioni mediante ruolo, individuati dall'Agenzia delle entrate medesima.

Considerando la predetta riduzione (che però, si ribadisce, non è applicata sulla totalità dei resti da riscuotere, ma unicamente sui 20 capitoli selezionati dall'Agenzia delle entrate) le somme ritenute “assolutamente inesigibili” ammontano all'82,04⁶ per cento del totale delle somme rimaste da riscuotere, come quantificate nell'allegato 24.

A seguito di queste complesse operazioni si è venuto a determinare l'importo finale dei *resti da versare* e di quelli *da riscuotere* risultanti in consuntivo (in coerenza con i rispettivi allegati 23 e 24).

2.3. Raffronto tra dati dei conti periodici riassuntivi e dati di rendiconto

Nell'effettuare il raffronto tra i dati definitivi di rendiconto e quanto riportato nei conti periodici riassuntivi delle Amministrazioni sono rilevabili delle discordanze, per quasi tutte le voci di bilancio, tra i dati iscritti nel rendiconto e quelli rilevati dal sistema SICR, voce “Entrate totali”.

Al riguardo, la tavola sinottica 2.3 riporta, per il 2022, le discordanze sia positive che negative riscontrate relativamente a ciascuna fase dell'entrata, distinguendo anche tra competenza e residui.

⁵ Cfr., più nel dettaglio, quanto detto al par. 3.5.

⁶ Negli esercizi 2021 e 2020 era rispettivamente pari all'82,9 e all'82,2 per cento.

ATTENDIBILITÀ DELLE SCRITTURE CONTABILI

Il numero maggiore di capitoli/articoli che presentano discordanze, tutte positive, si rinvia nella riscossione residui (711 cap./art. per un importo complessivo di 48.183 milioni), mostrando una concentrazione d'importo nel titolo I (381 cap./art. per 44.974 milioni); va aggiunto che il fenomeno si riferisce essenzialmente a capitoli/articoli la cui riscossione avviene in via ordinaria (268 cap./art. per 43.857 milioni).

Quanto alle discordanze negative tra conti periodici e consuntivo, per gli accertamenti l'importo totale risulta in aumento rispetto allo scorso esercizio: si tratta di una differenza pari a -817 milioni concentrata in 130 capitoli/articoli, di cui il 55,6 per cento pari a -454 milioni nelle entrate extratributarie (67 capitoli interessati) e il 44,4 per cento pari a -363 milioni nelle entrate tributarie (61 capitoli).

Sempre con riguardo alle discordanze negative, per i residui di riscossione prosegue l'andamento in aumento negli ultimi esercizi consuntivati⁷, registrando un importo pari a -878.552 milioni⁸ e una lieve diminuzione in ordine al numero di capitoli/articoli (43 a fronte dei 46 del 2021). Il disallineamento riguarda le entrate tributarie per circa il 53,6 per cento (-470.555 milioni), concentrato principalmente nel cap. 1203, art. 4, relativo all'IVA riscossa a mezzo ruoli (-281.327 milioni).

Per il resto, si rinvia ai contenuti della menzionata Tavola 2.3.

TAVOLA 2.3

DISCORDANZE RENDICONTO - CONTI PERIODICI RIASSUNTIVI - 2022

(in milioni)

		N. cap/art		milioni		N. cap/art		milioni		N. cap/art		milioni	
		Accertato	Risc competenza	Riscosso Residui	Versato competenza	Versato Residui							
Discordanze negative	TITOLO I	61	-363	0	0	0	0	217	-23.588	144	-273		
	TITOLO II	67	-454	0	0	0	0	49	-153	41	-54		
	TITOLO III	2	0	0	0	0	0	0	0	0	0		
	ENTRATE FINALI	130	-817	0	0	0	0	266	-23.741	185	-327		
Discordanze positive	TITOLO I	76	1.319	4	796	381	44.974	0	0	0	0		
	TITOLO II	122	637	15	311	321	3.206	12	311	0			
	TITOLO III	2	0	0	0	9	4	0	0	0	0		
	ENTRATE FINALI	200	1.957	19	1.108	711	48.183	12	311	0	0		
Totale discordanze	330	1.139	19	1.108	711	48.183	278	-23.430	185	-327			
				Da risc.comp.	Da riscuotere residui	Da vers. Comp.	Da versare residui						
Discordanze negative	TITOLO I			2	0	17	-470.555	0	0	0	0		
	TITOLO II			6	0	26	-407.997	0	0	1	0		
	TITOLO III			0	0	0	0	0	0	0	0		
	ENTRATE FINALI			8	0	43	-878.552	0	0	1	0		
Discordanze positive	TITOLO I			0	0	1	0	218	24.384	145	273		
	TITOLO II			0	0	2	0	56	155	43	54		
	TITOLO III			0	0	0	0	0	0	1	0		
	ENTRATE FINALI			0	0	3	0	274	24.539	189	327		
Tot. discordanze			8	0	46	-878.552	274	24.539	190	327			

Fonte: elaborazioni Corte dei conti su dati Sistema informativo RGS

⁷ L'importo dei disallineamenti nell'esercizio 2020 e 2021 è stato rispettivamente pari a -819.001 e a -855.454 milioni.

⁸ Quest'ultimo importo, facendo riferimento alla tavola 2.2, è dato dalla somma (arrotondata) tra: la riduzione dei residui di 822.405 milioni di euro (come da all. 24); l'importo di 56.142 milioni relativo a "condoni e Iva Napoli"; la rettifica di ulteriori 3 milioni per le variazioni generate dal caricamento "Allegati 23 e 24".

RENDICONTO DELL'ENTRATA

3. Analisi contabili del Rendiconto

Oltre alle osservazioni fin qui esposte, relative alle differenze fra i dati del consuntivo e quelli corrispondenti delle contabilità delle Amministrazioni, ve ne sono altre riguardanti incongruenze contabili all'interno del Rendiconto; preliminarmente, peraltro, appare utile soffermarsi anche sulle minori entrate, anch'esse rilevabili dall'analisi dei dati di rendiconto.

3.1. Minori entrate

Nell'analisi che segue si sono raffrontati gli importi relativi agli accertamenti, sia rispetto alle previsioni iniziali che definitive. Il raffronto è stato effettuato prima per titoli e poi per capitoli ed articoli.

Occorre premettere che, ovviamente, le previsioni non sono vincolanti per l'entrata e che, per loro natura, esse non possono anticipare con esattezza il risultato finale determinato da fattori esogeni e incerti. Pur tuttavia, l'analisi in parola si rivela utile non solo per misurare l'ordine di grandezza dello scostamento tra le previsioni (iniziali e definitive) e gli accertamenti, verificando l'accuratezza delle prime e il margine di elasticità dei secondi, ma anche per individuare le voci di bilancio per le quali le previsioni si rivelano in concreto maggiormente disattese⁹.

Ciò posto, le risultanze gestionali riportate nella nota integrativa al rendiconto 2022 mostrano maggiori entrate sia di competenza (+0,94 per cento) che di cassa (+0,84 per cento); l'analisi dettagliata svolta a livello di unità elementare di bilancio, tuttavia, evidenzia un cospicuo numero di capitoli/articoli per i quali gli accertamenti sono inferiori alle previsioni, sia iniziali che definitive, tanto per la competenza che per la cassa.

TAVOLA 3.1

NOTA INTEGRATIVA AL RENDICONTO GENERALE DELLO STATO 2022- STATO DI PREVISIONE DELL'ENTRATA
- RISULTANZE GESTIONALI (COMPETENZA)

(in euro)

Titolo	Previsioni definitive (1)	Accertamenti (2)	Acc.-prev. def	(4)=(2)%(1)
			(3)=(2)-(1)	
Entrate tributarie (titolo I)	589.553.217.330,00	578.740.864.235,84	-10.812.353.094,16	98,17
Entrate extra-tributarie (titolo II)	110.786.274.215,00	128.019.933.987,81	17.233.659.772,81	115,56
Alienazione ed ammortamento beni patrimoniali e riscossione di crediti (titolo III)	4.837.123.369,70	5.012.509.009,05	175.385.639,35	103,63
ENTRATE FINALI	705.176.614.914,70	711.773.307.232,70	6.596.692.318,00	100,94

Fonte: Dati del Ministero dell'economia e delle finanze - Dipartimento della Ragioneria generale dello Stato

TAVOLA 3.2

NOTA INTEGRATIVA AL RENDICONTO GENERALE DELLO STATO 2022 - STATO DI PREVISIONE DELL'ENTRATA
- RISULTANZE GESTIONALI (CASSA)

(in euro)

Titolo	Previsioni definitive (1)	Versamenti (2)	(3)=(2)-(1)	(4)=(2)%(1)
Entrate tributarie (titolo I)	555.697.826.412,00	550.415.743.802,71	-5.282.082.609,29	99,05
Entrate extra-tributarie (titolo II)	91.747.044.498,00	102.339.831.560,34	10.592.787.062,34	111,55
Alienazione ed ammortamento beni patrimoniali e riscossione di crediti (titolo III)	4.823.069.218,70	4.985.679.117,56	162.609.898,86	103,37
ENTRATE FINALI	652.267.940.128,70	657.741.254.480,61	5.473.314.351,91	100,84

Fonte: Dati del Ministero dell'economia e delle finanze - Dipartimento della Ragioneria generale dello Stato.

⁹ La stessa Nota integrativa al Rendiconto generale dello Stato per lo stato di previsione dell'entrata, nell'espone le risultanze della gestione in base a quanto disposto della legge del 31 dicembre 2009, n. 196, articolo 35, comma 3, esordisce proprio con lo sviluppo delle previsioni e dei conseguenti risultati.

ATTENDIBILITÀ DELLE SCRITTURE CONTABILI

Nella sottostante tavola 3.3 è riportato il conteggio dei capitoli che presentano un segno negativo di minori entrate, aggregati per titoli e nel totale.

Dalle analisi condotte più in dettaglio sui dati sottostanti, è emerso che le minori entrate di competenza rispetto alle previsioni iniziali sono concentrate, nell'ambito del titolo I, in otto capitoli/articoli (1203 art. 4, 1409 art.1, 1023 art.1, 1801 art.2, 1033 art.1, 1026 art.18 e 1024 art.1 e 4), per un importo di -25.447 milioni (su un ammontare pari ad oltre -28.536 milioni per l'intero Titolo I); l'importo rilevato sui predetti capitoli rappresenta quindi il 62,2 per cento del totale generale delle entrate finali (-40.886 milioni).

Anche le minori entrate di cassa rispetto alle previsioni iniziali sono rilevate principalmente nelle entrate tributarie (per un importo pari a -15.318 milioni, oltre il 64 per cento sul totale generale della voce pari a -23.925) e si concentrano principalmente, per l'80,5 del totale del titolo I, in cinque capitoli/articoli (1409 art.1, 1801 art.2, 1033 art.1, 1026 art.18 e 1024 art.4) per un importo pari a -12.339 milioni.

Per ciò che concerne le minori entrate di competenza rispetto alle previsioni definitive, esse sono concentrate per oltre la metà del totale generale della voce in esame (53,6 per cento ed un importo pari a -23.519 milioni) in sei capitoli/articoli del titolo I (1203 art.4, 1014 art.1, 1023 art.1, 1801 art.2, 1033 art.1 e 1024 art.1).

Le minori entrate di cassa rispetto alle previsioni definitive sono concentrate per il 39,7 per cento del totale generale della voce in esame (con un importo pari a -10.735 milioni) in sei capitoli/articoli del titolo I (1014 art.1, 1801 art.2, 1033 art.1, 1034 art.4, 1409 art.1 e 1062 art.1).

TAVOLA 3.3

RILEVAZIONE DI MINORI ENTRATE PER TITOLO

(in euro)

	Minori entrate di competenza rispetto alle previsioni				Minori entrate di cassa rispetto alle previsioni			
	iniziali		definitive		iniziali		definitive	
	numero Cap/art	importi	numero Cap/art	importi	numero Cap/art	importi	numero Cap/art	importi
Titolo I	71	-28.536.770.951,76	78	-30.863.680.678,93	76	-15.318.549.098,23	101	-18.063.425.013,72
Titolo II	224	-11.643.694.200,95	241	-12.268.254.046,16	263	-7.900.224.938,40	278	-8.214.819.159,37
Titolo III	5	-705.715.583,46	5	-728.798.925,46	6	-706.434.560,20	5	-729.051.266,49
Totale	300	-40.886.180.736,17	324	-43.860.733.650,55	345	-23.925.208.596,83	384	-27.007.295.439,58

Fonte: Elaborazioni Corte dei conti su dati RGS

3.2. Riaccertamenti e insussistenze

In continuità con le analisi svolte annualmente dalla Corte dei conti in occasione della parifica, nel presente paragrafo delle incongruenze contabili intrinseche (ossia presenti nello sviluppo interno del Rendiconto medesimo e non appurate attraverso verifiche e riscontri con altri atti o contabilità) riguardanti in particolare l'emergere di "riaccertamenti" o "insussistenze" in contabilità residui.

Più precisamente, il fenomeno consiste nella mancanza di corrispondenza tra i residui attivi contabilizzati a fine esercizio rispetto al valore che, teoricamente, dovrebbe risultare dall'attività gestionale svolta nel corso dell'anno.

In particolare, i residui finali (comprensivi anche delle somme riscosse e rimaste da versare) dovrebbero essere pari ai residui iniziali, diminuiti dei versamenti in conto residui e aumentati dei residui di competenza di nuova formazione dell'anno (da riscuotere e da versare). Per "insussistenza" si intende quindi la differenza tra il residuo teorico (che si dovrebbe avere sviluppando il calcolo dinanzi indicato) e il residuo finale, effettivamente contabilizzato per un importo minore (o, se si preferisce, la differenza "negativa" tra il residuo contabilizzato e quello teorico). Viceversa, per "riaccertamento" si intende la differenza "positiva" tra il residuo finale effettivamente contabilizzato (di valore superiore) rispetto a quello teoricamente atteso.

RENDICONTO DELL'ENTRATA

La genesi concreta delle insussistenze e dei riaccertamenti, singolarmente considerati, è di difficile individuazione, seppure possano essere indicate in astratto alcune fattispecie¹⁰.

La tabella seguente evidenzia l'andamento dei riaccertamenti e delle insussistenze totali dell'ultimo quinquennio.

TAVOLA 3.4

ANDAMENTO DEI RIACCERTAMENTI E DELLE INSUSSISTENZE TOTALI – SERIE STORICA 2017-2022

(in milioni)

	2018		2019		2020		2021		2022	
	n. dei cap/art	Importo	n. dei cap/art	Importo	n. dei cap/art	Importo	n. dei cap/art	Importo	n. dei cap/art	Importo
Riaccertamenti	336	1.423,26	194	35.392,97	164	858,40	126	618,07	185	489,78
Insussistenze	317	-47.460,15	400	-84.621,42	479	-56.222,40	352	-43.816,11	331	-32.145,55
Differenza		-46.036,89		-49.228,45		-55.364,00		-43.198,04		-31.655,77

Fonte: Elaborazione Cdc su dati tratti da allegati 24 al conto consuntivo delle entrate

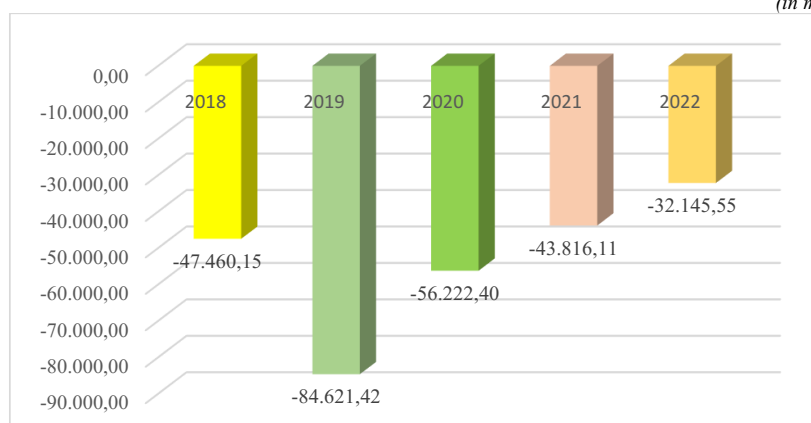
Come si può notare, le insussistenze sono sempre di importo preponderante rispetto ai riaccertamenti; nell'ultimo anno, esse assommano a 32,1 miliardi di euro, in decisa diminuzione rispetto ai valori registrati nei tre anni precedenti. In termini di saldo, cioè al netto dei riaccertamenti, i valori differenziali mostrano un incremento dal 2018 al 2020 seguito da un andamento decrescente negli anni seguenti (43,2 nel 2021 e 31,6 nell'ultimo anno).

Il grafico seguente evidenzia, con immediatezza visiva, l'andamento delle insussistenze:

GRAFICO 3.1

INSUSSISTENZE – SERIE STORICA 2018-2022

(in milioni)



Fonte: Elaborazione Corte dei conti su dati tratti da allegati 24 al conto consuntivo delle entrate.

¹⁰ Dalle interlocuzioni avute nel corso degli anni con la Ragioneria generale dello Stato si è appurato che il fenomeno può derivare, ad esempio, da ragioni tecniche correlate alla nuova articolazione di alcuni capitoli di entrata, effettuata al fine di dare apposita e separata evidenza alla riscossione mediante ruoli, ovvero dalla svalutazione dei crediti tributari operata dall'Agenzia delle entrate, in base alla stima del grado di esigibilità. Sul piano operativo, la gestione delle variazioni in parola è da ricondurre alle rettifiche operate direttamente nel SIE dalle Ragionerie Territoriali dello Stato, sulla base delle informazioni, per lo più a carattere riassuntivo, contenute nelle contabilità amministrative. Tali modifiche, secondo quanto riferito, discendono dai provvedimenti di discarico e sgravio emessi dall'agente della riscossione e, in misura più contenuta, possono essere originate da rettifiche riassuntive derivanti dal recupero di informazioni non inserite in precedenza o alla correzione di errori relativi ad esercizi pregressi. Inoltre, i dati del Rendiconto scontano talune rettifiche effettuate ai dati gestionali (rilevati al SIE) per effetto: della procedura di compensazione (volta ad eliminare nel documento di bilancio errori nelle contabilità che generano residui attivi con segno negativo); delle comunicazioni ritardatarie trasmesse mediante modelli IP02 dopo la chiusura delle contabilità gestionali; della valutazione del grado di esigibilità dei crediti operata con l'allegato 24.

ATTENDIBILITÀ DELLE SCRITTURE CONTABILI

Analoghe considerazioni valgono per i tributi principali, come dimostrato dalla seguente tabella.

TAVOLA 3.5

INSUSSISTENZE TRIBUTI PRINCIPALI - SERIE STORICA 2018-2022

(in milioni)

IRPEF										
2018		2019		2020		2021		2022		
n. articoli	Importo	n. articoli	Importo	n. articoli	Importo	n. articoli	Importo	n. articoli	Importo	
Riaccertamenti	14	414,45	7	475,03	7	151,21	4	7,51	8	3,25
Insussistenze	8	-6.445,39	15	-4.637,83	11	-7.201,68	2	-5.205,16	2	-2.424,31

IRES										
2018		2019		2020		2021		2022		
n. articoli	Importo	n. articoli	Importo	n. articoli	Importo	n. articoli	Importo	n. articoli	Importo	
Riaccertamenti	3	21,75	3	23,18	1	0,52	2	6,06		
Insussistenze	3	-3.854,39	4	-3.766,50	6	-4.199,04	1	-3.017,69	3	-2.130,00

IVA										
2018		2019		2020		2021		2022		
n. articoli	Importo	n. articoli	Importo	n. articoli	Importo	n. articoli	Importo	n. articoli	Importo	
Riaccertamenti	6	111,48	5	141,34	3	4,54	1	37,48	1	0,44
Insussistenze	2	-12.783,81	3	-16.222,83	5	-18.450,06	3	-13.975,99	4	-9.145,17

Fonte: Elaborazione Cdc su dati tratti da allegati 24 al conto consuntivo delle entrate.

Sulla scorta di quanto appena esposto, anche per il Rendiconto 2022 si è ritenuto utile analizzare le insussistenze e i riaccertamenti più evidenti. Al riguardo, sono stati individuati selettivamente una serie di capitoli/articoli su cui il fenomeno assume maggior consistenza negli importi, distintamente per le entrate tributarie (Titolo I) e per le extratributarie (Titolo II), come esposto nelle tavole 3.6 e 3.7.

TAVOLA 3.6

RILEVAZIONE DEI CAP/ART MAGGIORI INSUSSISTENZE/RIACCERTAMENTI TITOLO I

				RESIDUI	COMPETENZA		(in euro)		
CAP	ART		RESIDUI FINALI	RESIDUI INIZIALI	VERSAMENTI RESIDUI	DA VERSARE COMPETENZA	DA RISCUOTERE COMPETENZA	INSUSSISTENZE (-) RIACCERTAMENTI (+)	
			C	D	E	F	G	H=C-(D-E+F+G)	
1203	IVA	4	imposta riscossa a mezzo ruoli	24.331.247.260,93	22.205.024.918,29	1.693.520.404,73	8.876.864,22	12.953.499.236,29	-9.142.633.353,14
1023	IRPEF	1	imposta da riscuotersi mediante ruoli	12.349.616.734,00	8.357.020.410,12	971.997.437,01	9.852.059,25	7.378.820.704,34	-2.424.079.002,70
1024	IRES	1	imposta da riscuotersi mediante ruoli	5.987.044.102,36	5.914.616.756,57	384.413.752,32	1.952.785,85	2.584.873.671,47	-2.129.985.359,21
1027	ritenute d'acconto o d'imposta sugli utili distribuiti dalle persone giuridiche	2	imposta riscossa a seguito di accertamento e a mezzo ruoli	155.637.957,51	54.254.097,85	367.456,39	146.202,46	2.444.017,54	99.161.096,05

Fonte: elaborazione Corte dei conti su dati RGS

RENDICONTO DELL'ENTRATA

TAVOLA 3.7

RILEVAZIONE DEI CAP/ART MAGGIORI INSUSSISTENZE/RIACCERTAMENTI – TITOLO II

CAP	ART	RESIDUI FINALI	RESIDUI INIZIALI	RESIDUI	COMPETENZA		(in euro)
				VERSAMENTI RESIDUI	DA VERSARE COMPETENZA	DA RISCOUTERE COMPETENZA	INSUSSISTENZE (-) RIACCERTAMENTI (+)
		C	D	E	F	G	H=C-(D-E+F+G)
3312	SANZIONI RELATIVE ALLA RISCOSSIONE DELLE IMPOSTE DIRETTE	20.055.962.427,42	17.805.144.264,88	150.026.702,36	3.122.544,99	11.367.971.305,57	-8.970.248.985,66
2326	QUOTA DEL 20 PER CENTO DELLE SANZIONI PECUNIARIE RISCOSE IN MATERIA DI IMPOSTE DIRETTE DA DESTINARE AI FONDI DI PREVIDENZA PER IL PERSONALE DELL'EX MINISTERO DELLE FINANZE ED AL FONDO DI ASSISTENZA PER I FINANZIERI PER SCOPI ISTITUZIONALI	6.401.991.595,31	5.500.681.379,14	119.457.000,16	1.809.518,17	3.581.914.915,22	-2.562.957.217,06
2302	OBLAZIONI E CONDANNE ALLE PENE PECUNIARIE PER CONTRAVVENZIONI ALLE NORME PER LA TUTELA DELLE STRADE E PER LA CIRCOLAZIONE	9.020.252.108,16	9.319.048.338,74	94.389.185,82	859.843,26	765.719.731,27	-970.986.619,29
3210	INTERESSI RELATIVI ALLA RISCOSSIONE DELLE IMPOSTE DIRETTE	2.453.014.250,50	2.036.531.122,20	150.407.447,85	17.615.590,83	1.400.847.229,61	-851.572.244,29
2301	MULTE, AMMONDE E SANZIONI AMMINISTRATIVE INFLITTE DALLE AUTORITA' GIUDIZIARIE ED AMMINISTRATIVE CON ESCLUSIONE DI QUELLE AVENTI NATURA TRIBUTARIA	14.162.199.984,72	14.685.135.887,49	60.629.179,28	509.277,48	387.310.637,23	-850.126.638,20
3313	SANZIONI E INTERESSI RELATIVI ALLA RISCOSSIONE DELLE IMPOSTE INDIRETTE	4.307.212.204,13	3.799.489.735,83	324.678.193,40	31.474.875,82	1.505.672.467,71	-704.746.681,83
2368	ENTRATE EVENTUALI E DIVERSE DEL MINISTERO DELL'ECONOMIA E DELLE FINANZE GIA' DI PERTINENZA DEL MINISTERO DEL TESORO, DEL BILANCIO E DELLA PROGRAMMAZIONE ECONOMICA	158.990.634,57	22.808.017,19	161.976,33	827,92	492.235,53	135.851.530,26

Una visione di sintesi, per l'esercizio finanziario 2022, sulla base dei dati disponibili, è rappresentata nella seguente tavola 3.89, recante il conteggio del numero dei capitoli/articoli e gli importi dei riaccertamenti e delle insussistenze "netti" distintamente per i tre titoli delle entrate¹¹.

TAVOLA 3.8

CAPITOLI /ARTICOLI DEL RENDICONTO 2022
PER I QUALI RISULTANO RIACCERTAMENTI O INSUSSISTENZE

		(in milioni)		
		Titoli	n. dei cap/art	Importi
Riaccertamenti	I		102	273,38
	II		80	216,13
	III		3	0,27
	Totale		185	489,78
Insussistenze	I		136	-14.798,70
	II		191	-17.328,17
	III		4	-18,68
	Totale		331	-32.145,55

Fonte: Elaborazioni Corte dei conti su dati Sistema informativo RGS - Corte dei conti

¹¹ Non è, invece, possibile tenere conto delle compensazioni operate tra insussistenze e riaccertamenti all'interno di ciascun capitolo, che evidenzerebbe un aumento dell'entità finanziaria, in quanto i dati relativi non sono né rilevabili, né calcolabili sulla base del rendiconto o del SICR.

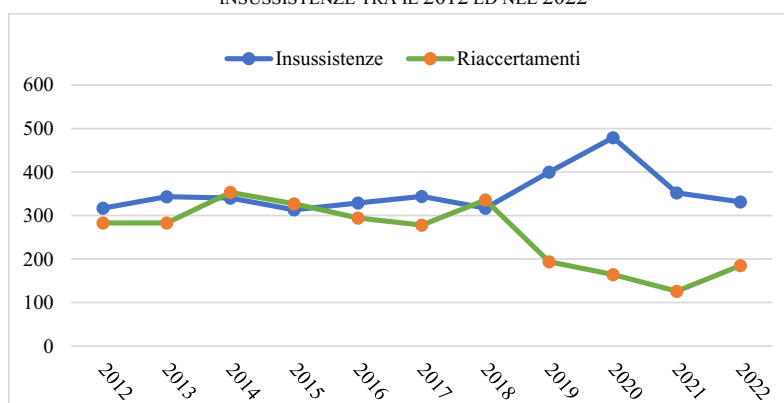
ATTENDIBILITÀ DELLE SCRITTURE CONTABILI

I saldi indicati, pertanto, risultano solo dalla differenza fra capitoli con saldi differenziali negativi (331), per un importo complessivo di circa -32.146 milioni, e capitoli con saldi differenziali positivi (185), per un importo complessivo di 490 milioni.

L'andamento del fenomeno nell'ultimo decennio, con il dettaglio della distinzione tra saldi differenziali negativi e positivi, è invece rappresentato nei grafici che seguono; nell'annualità in consuntivazione si riscontra, rispetto al dato rilevato nell'anno precedente, una diminuzione per la voce insussistenze sia con riferimento al numero di capitoli/articoli che agli importi – benché il fenomeno permanga tuttora rilevante – mentre risulta un aumento (capitoli e importi) per i riaccertamenti.

GRAFICO 3.2

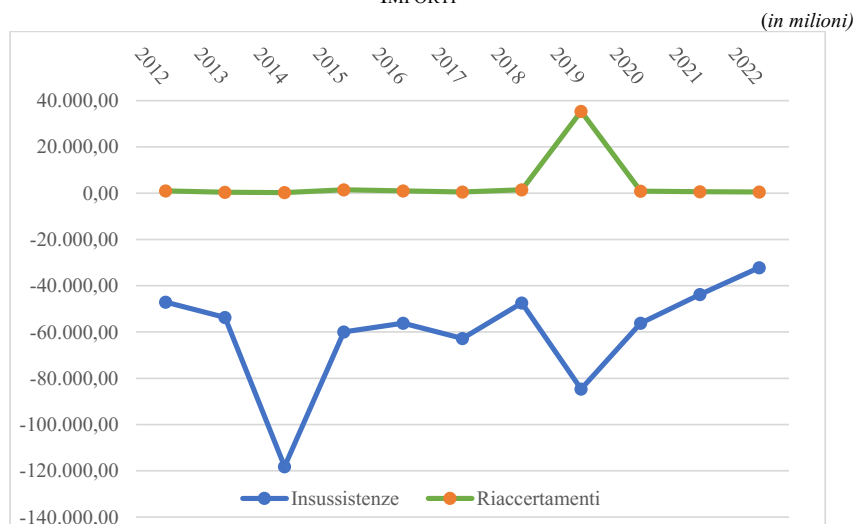
ANDAMENTO DEL NUMERO DEI CAPITOLI E/O ARTICOLI CHE HANNO PRESENTATO RIACCERTAMENTI E INSUSSISTENZE TRA IL 2012 ED NEL 2022



Fonte: elaborazioni Corte dei conti su dati RGS

GRAFICO 3.3

ANDAMENTO DEI RIACCERTAMENTI E DELLE INSUSSISTENZE RILEVATI TRA IL 2012 ED IL 2022
IMPORTI



Fonte: elaborazione Corte dei conti su dati RGS

RENDICONTO DELL'ENTRATA

Disaggregando i dati suesposti, come già rilevato per i precedenti esercizi finanziari, si evidenzia una notevole concentrazione di entrambi i fenomeni, riaccertamenti ed insussistenze, su un numero esiguo di capitoli/articoli.

In particolare, per i riaccertamenti:

- delle entrate tributarie, quasi il 76 per cento (per oltre 207 milioni su 273,3) si riferisce a capitoli /articoli relativi ad attività di accertamento e controllo;

-per il Titolo II, quasi il 92 per cento (per 198,2 milioni su 216,1) è concentrato su soli quattro capitoli o articoli¹².

Riguardo alle insussistenze:

-delle entrate tributarie, oltre il 96 per cento dei saldi differenziali negativi si rileva per la riscossione a mezzo ruolo (-14.293 milioni su -14.798);

- per il Titolo II, oltre il 90 per cento si riscontra nei capitoli/articoli appartenenti alle Tipologie 2.1.5.1 e 2.1.5.3 (-12.467 e -3.291 milioni) che riguardano entrate ricorrenti derivanti dall'attività di controllo e repressione delle irregolarità e degli illeciti (multe, ammende e sanzioni).

3.3 Rapporto tra versamenti e accertamenti

Nell'ottica del controllo di regolarità finanziario-contabile e ai fini delle valutazioni sull'affidabilità del Rendiconto, si ritiene utile riportare, come di consueto, nella successiva Tavola 3.9, le entrate del conto di competenza, tributarie ed extratributarie (queste ultime limitatamente alle entrate sanzionatorie), gestite dall'Agenzia delle entrate, fino a tutto l'esercizio finanziario 2022.

Come può agevolmente rilevarsi dalla predetta Tavola, le entrate della specie rappresentano, tuttora, per importo sia degli accertamenti che dei versamenti, una quota pari a circa l'84 per cento delle entrate finali, in lieve flessione rispetto ai valori percentuali dell'ultimo quinquennio. Ciò significa che la contabilizzazione delle poste in questione esplica una incidenza decisiva o, quanto meno, particolarmente significativa in termini di affidabilità dell'intero rendiconto.

Ciò posto, nel rimandare ai successivi paragrafi per una più approfondita analisi della tematica della formazione e contabilizzazione dei residui di riscossione e di versamento (nonché del relativo "abbattimento" in base alle probabilità di effettivo realizzo), è significativo rimarcare fin d'ora come la forbice tra accertamenti e versamenti di competenza, per la parte qui in considerazione, si attesti su un valore del 12,42 per cento, seppure in lieve diminuzione rispetto allo scarto sempre superiore al 14,5 per cento nell'ultimo quinquennio. Come già osservato nella Relazione dello scorso anno si pone, quindi, una duplice problematica: in primo luogo, quella della corrispondenza, almeno tendenziale, tra l'accertamento dell'entrata e il presumibile "realizzo" di essa; in secondo luogo, quella della auspicabile prossimità temporale del momento di imputazione dell'accertamento rispetto a quello dell'acquisizione dell'entrata mediante il relativo versamento, il che riporta alla riflessione, sempre attuale, sulla equilibrata valorizzazione del criterio di cassa accanto a quello della competenza finanziaria.

In quest'ottica, facendo seguito a quanto già osservato in occasione della parificazione dei rendiconti degli anni scorsi, si osserva che l'introduzione a regime dell'accertamento qualificato (in esito alla sperimentazione di cui all'art. 6 del decreto legislativo 16 marzo 2018, n. 29) dovrebbe essere orientata alla ricerca di un punto di equilibrio tra l'esigenza, da un lato, di porre

¹² Si tratta dei seguenti: 2368 (Entrate eventuali e diverse del ministero dell'economia e delle finanze già di pertinenza del ministero del tesoro, del bilancio e della programmazione), art.1 (Restituzioni di retribuzioni e relativi accessori nonché pensioni e somme corrispondenti a buoni pasto non spettanti); 3384 (Recuperi per infrazioni alla normativa comunitaria), art. 2 (Somme da riscuotersi a mezzo ruoli); 3210 (Interessi relativi alla riscossione delle imposte dirette), art. 6 (Interessi per mancato o ritardato versamento riscossi mediante ruoli relativi all'IRES, già IRPEG); 2327 (quote dei proventi contravvenzionali, delle pene pecuniarie e delle somme ricavate dalla vendita di beni confiscati e di corpi di reato e dal recupero dei crediti dello stato da destinare al fondo di assistenza per i finanziari per gli scopi istituzionali e per la erogazione agli aventi diritto, nonché quote relative all'IVA destinate all'ente ai soli fini istituzionali).

ATTENDIBILITÀ DELLE SCRITTURE CONTABILI

rimedio, quantomeno parzialmente, all'attuale allocazione in bilancio di risorse sulle quali non si possa fare pieno affidamento e, dall'altro lato, l'esigenza di mantenere una adeguata rappresentazione, nei documenti di bilancio, anche del momento giuridico di competenza dell'entrata, nonché delle vicende della relativa riscossione, assicurando la necessaria pubblicità e la trasparenza delle decisioni di bilancio, anche sul piano sostanziale.

Per una più ampia disamina sistematica della tematica dell'accertamento qualificato, da un punto di vista generale, può farsi opportunamente rinvio alla parte "ordinamento contabile" (Volume I, Tomo II, della presente Relazione).

TAVOLA 3.9

RENDICONTO GENERALE DELLO STATO - ENTRATE FINALI: IMPORTO DEGLI ACCERTAMENTI E VERSAMENTI TOTALI E DEGLI ACCERTAMENTI E VERSAMENTI DELLE ENTRATE TRIBUTARIE E DELLE ENTRATE EXTRA TRIBUTARIE SANZIONATORIE GIÀ RICOMPRESE NEL TITOLO I

(in euro)

		2018	2019	2020	2021	2022
		Accertato				
	TITOLO I	501.300.351.813,26	513.989.748.939,57	480.774.444.812,76	523.789.726.961,00	578.740.864.235,84
	3210	2.234.532.259,84	2.351.039.703,49	2.046.786.297,65	1.920.180.728,31	2.757.430.360,21
	3312	15.864.957.102,39	14.632.526.099,91	12.998.839.454,07	13.283.863.608,52	14.859.912.330,45
EE. Sanz	3313	3.430.146.224,50	4.574.136.307,19	3.463.602.097,13	2.629.432.116,77	2.811.324.753,35
	3314	54.965.168,51	54.258.570,71	37.957.838,13	36.111.718,97	45.465.924,40
	3315	10.771.629,05	21.985.821,14	35.665.100,23	5.855.494,24	21.623.645,85
	3316	0,00	0,00	0,00	0,00	0,00
	TOT. ENTR. SANZ.	21.595.372.384,29	21.633.946.502,44	18.582.850.787,21	17.875.443.666,81	20.495.757.014,26
	TOT.TIT. I + EE. SANZ.	522.895.724.197,55	535.623.695.442,01	499.357.295.599,97	541.665.170.627,81	599.236.621.250,10
	EE. FINALI	591.611.594.538,72	605.584.130.868,13	569.207.908.857,51	635.584.343.641,25	711.773.307.232,70
		88,38%	88,45%	87,73%	85,22%	84,19%
		Versamenti di competenza				
	TITOLO I	444.572.681.639,56	454.539.450.840,19	425.712.853.037,51	472.584.241.021,98	521.125.960.736,86
	3210	285.823.888,60	305.845.879,07	231.450.287,52	265.367.682,38	389.589.399,79
	3312	790.616.930,75	846.979.102,02	629.849.353,89	734.659.619,72	929.825.235,79
EE. Sanz	3313	617.968.082,95	937.425.694,05	775.463.599,31	787.309.722,32	963.637.605,82
	3314	11.611.153,33	17.212.470,64	9.890.640,78	9.759.268,42	10.200.742,25
	3315	4.607.260,45	4.226.998,63	2.309.903,13	2.402.788,90	2.911.732,69
	3316	0,00	0,00	0,00	0,00	0,00
	TOT. ENTR. SANZ.	1.710.627.316,08	2.111.690.144,41	1.648.963.784,63	1.799.499.081,74	2.296.164.716,34
	TOT.TIT. I + EE. SANZ.	446.283.308.955,64	456.651.140.984,60	427.361.816.822,14	474.383.740.103,72	523.422.125.453,20
	EE. FINALI	503.511.809.774,44	514.518.378.169,32	486.117.806.362,99	558.847.869.011,21	625.037.974.642,79
		88,63%	88,75%	87,91%	84,89%	83,74%

Fonte: Elaborazione Corte dei conti su dati RGS

3.4 Cumulo delle riscossioni in conto residui

Un problema ripetutamente segnalato dalla Corte, in sede di parificazione del Rendiconto, e tuttora in corso di risoluzione, riguarda la mancata evidenziazione, nell'ambito del totale riscossioni, della parte riferibile ai residui effettivamente riscossi nell'esercizio di riferimento, rispetto a quella riferita a riscossioni avvenute in esercizi precedenti e che erano rimaste da versare. Entrambe le entità sono cumulate, indistintamente, nelle "riscossioni". Ciò comporta una difficoltà di individuazione dell'ammontare del riscosso "effettivo" dell'esercizio. In realtà, le riscossioni dell'anno dovrebbero coincidere, contabilmente, con la somma dei "versamenti totali" e del "da versare totale", al netto del "da versare dell'esercizio precedente", ossia la quantificazione delle riscossioni totali reali dovrebbe essere calcolata "al netto" dell'importo del

RENDICONTO DELL'ENTRATA

“da versare dell'esercizio precedente”¹³. Nel 2022, l'effetto di apparente maggior valore del riscosso, dovuto all'inclusione in esso del “da versare”, è quantificabile in 48,1 miliardi¹⁴.

Ai fini di una migliore comprensione di quanto appena descritto, si riporta la seguente tavola, relativa alle maggiori imposte.

TAVOLA 3.10

RISCOSSO RESIDUI 2022 – MAGGIORI IMPOSTE

(in euro)

CAP		ART		RISCOSSO RESIDUI 2022 (DA SICR, AL LORDO DEL DA VERSARE TOTALE 2021)	DA VERSARE TOTALE 2021	RISCOSSO RESIDUI NETTO 2022(COINCIDE CON IL RENDE)
1203	IVA	01	imposta relativa agli scambi interni	7.524.574.694,81	7.524.046.167,56	528.527,25
1023	IRPEF	03	ritenute sui redditi di lavoro dipendente e redditi assimilati, da riscuotersi mediante versamento diretto	8.721.537.227,22	8.718.882.250,10	2.654.977,12
1023	IRPEF	02	ritenute da versarsi in tesoreria dalle amministrazioni dello stato e dagli enti di cui al secondo comma - lettera a) - dell'art. 3 del decreto del presidente della repubblica 29 settembre 1973, n. 602, con esclusione delle aziende autonome e dell'ente ferrovie dello stato.	9.525.585.895,45	9.525.585.895,45	0,00
1201	IMPOSTA DI REGISTRO	01	imposta riscossa in via ordinaria	3.235.432.776,55	3.181.353.776,73	54.078.999,82
1203	IVA	04	imposta riscossa a mezzo ruoli	1.852.867.100,39	159.716.808,38	1.693.150.292,01
1203	IVA	02	imposta relativa alle importazioni	1.852.973.162,34	595.946.680,88	1.257.026.481,46
1023	IRPEF	01	imposta da riscuotersi mediante ruoli	1.320.064.675,79	346.341.902,60	973.722773,19
1024	IRES	01	imposta da riscuotersi mediante ruoli	465.021.461,92	78.198.996,77	386.822.465,15
1201	IMPOSTA DI REGISTRO	02	imposta riscossa a mezzo ruoli	141.670.396,81	11.909.491,87	129.760.904,94

Fonte: Elaborazione Corte dei conti su dati RGS

Inoltre, la mancata esplicitazione delle componenti della riscossione e del versamento residui rende anche difficoltosa l'individuazione delle cause che hanno determinato l'emergere di riscossioni nette residui “negative”¹⁵: il dato risultante nel 2022, pari a -86,1 milioni circa, con l'interessamento di 68¹⁶ capitoli/articoli, denota una incoerenza, sostanzialmente consistente in un valore del “da versare” superiore a quello del “riscosso”.

Quanto ai versamenti netti “negativi”, nell'esercizio in esame essi ammontano a -20.735,3 milioni¹⁷; anch'essi rappresentano una anomalia, perché stanno a significare che i versamenti in conto residui risultano inferiori a quanto era già riscosso in anni precedenti ed era quindi rimasto soltanto da versare¹⁸.

Si tratta, peraltro, di valori calcolati induttivamente, solo per aggregati, utili ad evidenziare “a saldo” la misura dell'effetto di duplicazione del cumulo delle riscossioni residui con il “da versare” degli esercizi precedenti, ma che non consentono di effettuare analisi più precise sulla effettiva composizione e sull'andamento in dettaglio delle singole vicende dell'entrata. Nelle

¹³ Secondo la formula $RA=VT+DVT-DVT(n-1)$ cioè *Riscosso dell'anno = Versamenti totali + Da versare totale - Da versare totale dell'esercizio precedente*.

¹⁴ Di poco superiore rispetto all'ultimo esercizio consuntivato (46,1 miliardi).

¹⁵ Nell'allegato G vengono riportati nel dettaglio per capitolo ed articolo le riscossioni nette dei residui calcolate sottraendo dalle riscossioni lorde del 2022 il totale da versare dell'esercizio 2021, evidentemente già riscosso.

¹⁶ In diminuzione d'importo rispetto allo scorso esercizio, in cui il fenomeno si è osservato per un importo pari a circa -494,8 milioni, seppur con 50 capitoli/articoli interessati.

¹⁷ Nel 2021 erano pari a -17.835,8 milioni.

¹⁸ In formula, il differenziale in parola è pari a $VR-DVT(n-1)$ cioè: *Versamenti residui - Da versare totale dell'esercizio precedente*.

ATTENDIBILITÀ DELLE SCRITTURE CONTABILI

interlocuzioni avute in passato con la Ragioneria è stato chiarito che, in base ai dati disponibili, l'amministrazione non era in grado di imputare con certezza le riscossioni e i versamenti ai residui di riscossione e versamento rivenienti da esercizi precedenti, potendosi solo calcolare i differenziali tra i valori complessivamente rilevabili in contabilità. Tuttavia, come già osservato nelle precedenti Relazioni, il dato in questione non andrebbe semplicemente calcolato, ma dovrebbe essere rilevato contabilmente, attraverso operazioni atte a individuare direttamente gli importi che vengono versati a valere sulle somme che erano rimaste da versare e gli importi che vengono versati a seguito delle riscossioni operate nell'anno sui resti iniziali da riscuotere, sì da consentire l'imputazione dei singoli fatti contabili all'esercizio di afferenza.

In argomento, anche nell'ambito della citata indagine di questa Corte su "La gestione dei residui di riscossione nel bilancio dello Stato (allegato 24 al Conto consuntivo delle entrate)" si è constatato che l'attuale modello di allegato 24, pur distinguendo tra conto competenza e conto residui nell'esposizione dei residui, non fornisce l'indicazione dell'anno di affidamento del carico. Peraltro, l'amministrazione ha assicurato che, come auspicato da questa Corte, nell'ambito della revisione dei sistemi informativi della contabilità pubblica, sono state avviate iniziative volte a ricollegare, mediante l'introduzione di un "identificativo della riscossione", le varie fasi dell'entrata, indipendentemente dall'esercizio in cui le stesse ricadono.

3.5. Classificazione per grado di esigibilità dei resti da riscuotere (allegato 24)

3.5.1 Considerazioni preliminari

Con riguardo alla classificazione per grado di esigibilità dei crediti da riscuotere al 31 dicembre dell'esercizio finanziario in rassegna, giova preliminarmente distinguere tra le entrate riscosse mediante ruoli di competenza dell'Agenzia delle entrate e le altre tipologie di entrate. Come meglio si illustrerà nei paragrafi che seguono, anche nel 2022 (così come avvenuto nell'ultimo quinquennio, preso in osservazione) la classificazione ha riguardato quasi esclusivamente le entrate "a ruolo" dell'Agenzia e, per esse, si è limitata all'abbattimento del carico secondo una percentuale di "totale inesigibilità". Per contro, non risultano praticamente compilate, se non per importi irrisori rispetto al totale dei crediti, le colonne relative alle dilazioni di pagamento, ai crediti giudiziariamente controversi e a quelli di dubbia esazione. Ne discende che il totale delle riduzioni operate sull'intero coacervo dei residui "da riscuotere" coincide sostanzialmente con il totale delle inesigibilità calcolate dall'Agenzia con riferimento specifico a 20 capitoli.

TAVOLA 3.11

ALLEGATO 24 – SALDI TOTALI ESERCIZI 2018-2022

(in euro)

Somme rimaste da riscuotere alla chiusura dell'esercizio, ridotte ai sensi dell'articolo 268 del Regolamento per l'amministrazione del patrimonio e per contabilità generale dello Stato, classificate in rapporto al grado di esigibilità.								
ANNI	DI RISCOSSIONE CERTA QUANTUNQUE RITARDATA	PER LE QUALI IL DEBITORE HA OTTENUTO DILAZIONE DI PAGAMENTO	INCERTE PERCHÉ GIUDIZIARIAMENTE CONTROVERS E	RICONOSCIUTE DI DUBBIA E DIFFICILE ESAZIONE	RICONOSCIUTE ASSOLUTAMENTE INESIGIBILI	TOTALE	RIDUZIONE DEI RESIDUI SECONDO IL GRADO DI PROBABILITÀ DELLA RISCOSSIONE	DIFFERENZA (COLONNE 7-8) CORRISPONDENTE ALLE SOMME RIMASTE DA RISCOUTERE DEL CONTO CONSUNTIVO
2018	164.642.752.001,83	350,88	7.381.869,77	3.227.042,56	677.572.854.426,48	842.226.215.691,52	677.579.126.995,47	164.647.088.696,05
2019	169.883.316.039,07		1.837.219,08	1.288.853,73	719.424.443.146,40	889.310.885.258,28	719.426.392.838,97	169.884.492.419,31
2020	165.034.449.242,35		2.081.946,04	2.049.871,73	762.817.064.307,65	927.855.645.367,77	762.819.745.178,09	165.035.900.189,68
2021	164.782.811.493,23		1.973.878,55	2.155.514,61	799.268.736.605,37	964.055.677.491,76	799.271.447.956,37	164.784.229.535,39
2022	180.074.339.860,13		1.627.286,71	2.155.683,70	822.406.390.454,01	1.002.484.513.284,55	822.408.928.644,35	180.075.584.640,20

Fonte: Dati allegato 24 al Rendiconto.

RENDICONTO DELL'ENTRATA

Ciò emerge nitidamente dalla tavola che precede, che riepiloga i saldi totali dell'allegato 24 degli ultimi 5 esercizi.

Con riferimento all'esercizio 2022, emerge che su oltre 1.002 miliardi di residui ben 822 miliardi siano stati considerati (sulla base delle indicazioni dell'Agenzia) totalmente inesigibili, mentre i rimanenti 180 miliardi siano stati considerati di riscossione certa, senza apprezzabili differenziazioni intermedie: la colonna delle dilazioni di pagamento non presenta alcun importo, mentre le somme giudiziariamente controverse – da abbattere in misura pari al 50% - assommano a poco più di un milione di euro (cioè lo 0,000001 dei residui); quelle di dubbia e difficile esazione – da abbattere dell'80% - a poco più di due milioni di euro (0,000002 dei residui).

Si comprende quindi il motivo per cui la riduzione dei residui coincide, di fatto, con l'abbattimento operato sui crediti iscritti a ruolo secondo la percentuale calcolata dall'Agenzia delle entrate: i crediti sono considerati o totalmente inesigibili o di riscossione certa e, per di più, la distinzione è stata operata in sostanza sui soli carichi a ruolo di competenza dell'Agenzia delle entrate.

3.5.2. Abbattimento delle somme iscritte a ruolo (Agenzia delle entrate)

Per le somme di propria competenza, l'Agenzia delle entrate ha utilizzato la medesima metodologia di cui si era già avvalsa nei precedenti esercizi, fornendo una dettagliata dimostrazione del procedimento seguito, al fine di determinare la stima di presunto realizzo del valore iscritto nel bilancio preconsuntivo.

Com'è noto, sulla base di quanto dichiarato dall'Agenzia delle entrate e limitatamente agli importi di competenza della stessa, relativi ai dati di preconsuntivo dei titoli I e II, il Dipartimento della Ragioneria Generale dello Stato individua annualmente le somme rimaste da riscuotere in conto residui, iscritte a ruolo, per applicare ad esse la percentuale di abbattimento, con dettaglio a livello di capitolo e articolo. L'analisi è dunque condotta sulla base dei dati in possesso dell'Agenzia, relativamente al carico dei ruoli emessi dall'Amministrazione finanziaria, ma l'applicazione della percentuale di abbattimento agli importi risultanti in rendiconto è applicata a cura del Dipartimento della Ragioneria generale dello Stato.

Entrando nel dettaglio, per il 2022 l'Agenzia si è concentrata sui consueti 20 capitoli e articoli cui deve ragionevolmente essere apportata una riduzione percentuale derivata dall'applicazione di una stima di presunto realizzo dei ruoli in carico: sul relativo importo, complessivamente pari a 860.348 milioni (valore arrotondato), ha ritenuto doversi applicare una riduzione del 95,59 per cento¹⁹.

Gli importi iscritti nel consuntivo, relativamente ai residui rimasti da riscuotere dei capitoli e articoli indicati dalla RGS, sono quindi pari a 37.941 milioni, che corrispondono al 4,41 per cento dell'ammontare di 860.348 milioni in questione (v. Tavola 3.12).

La seguente Tavola dà conto, analiticamente, dei capitoli/articoli presi in considerazione per effettuare il calcolo in discorso, del relativo importo lordo e del corrispondente abbattimento in valore assoluto, così come indicati dall'Agenzia delle entrate (in valore arrotondato al milione di euro) e riscontrati (senza arrotondamenti) sui dati presenti in SICR.

¹⁹ Nel 2021 la riduzione era stata pari al 96,3 per cento.

ATTENDIBILITÀ DELLE SCRITTURE CONTABILI

TAVOLA 3.12

COMPUTO DELLE SOMME RITENUTE TOTALMENTE INESIGIBILI – ALL. 24

Capitoli/articoli	Computo AdE (in milioni)	Applicazione AdE percentuale presunta incassabilità 4,41%	Da riscuotere residui (importo SICR)	Calcolo 4,41% (su importo SICR)
1023/01	104.600	4.612,86	104.600.379.402,04	4.612.876.731,63 €
1024/01	75.275	3.319,63	75.274.601.710,66	3.319.609.935,44 €
1025/01	7.428	327,57	7.428.270.048,75	327.586.709,15 €
1040/04	970	42,78	969.723.783,22	42.764.818,84 €
1203/04	254.184	11.209,51	254.184.228.225,85	11.209.524.464,76 €
1242/01	153	6,75	153.480.915,42	6.768.508,37 €
1253/01	1.272	56,10	1.271.550.833,79	56.075.391,77 €
2308/02	1.705	75,19	1.704.598.075,96	75.172.775,15 €
2325/02	12.393	546,53	12.393.056.611,56	546.533.796,57 €
2326/02	63.358	2.794,09	63.357.882.985,71	2.794.082.639,67 €
2327	2.151	94,86	2.151.359.604,54	94.874.958,56 €
3210/01	21.555	950,58	21.554.996.161,90	950.575.330,74 €
3210/03	4.967	219,04	4.967.212.079,82	219.054.052,72 €
3210/06	5.595	246,74	5.595.116.946,49	246.744.657,34 €
3312/03	28.112	1.239,74	28.111.508.765,08	1.239.717.536,54 €
3312/04	15.102	666,00	15.101.945.369,39	665.995.790,79 €
3312/11	196.603	8.670,19	196.602.611.087,08	8.670.175.148,94 €
3313/01	61.608	2.716,91	61.607.639.392,52	2.716.896.897,21 €
3313/02	1.963	86,57	1.963.469.142,40	86.588.989,18 €
3313/03	1.354	59,71	1.353.615.645,35	59.694.449,96 €
Totale	860.348	37.941,35	860.347.246.787,53	37.941.313.583,33

Fonte: elaborazione Corte dei conti su dati SICR e Agenzia entrate

Entrando nel merito del calcolo della percentuale di abbattimento, la metodologia applicata dall’Agenzia delle entrate si basa sull’analisi del coacervo dei ruoli complessivamente affidati dal 2000 al 2022; nell’ambito dell’intero carico dei ruoli, si prende in considerazione il valore relativo a sgravi per indebitto, carico sospeso, quote annullate, soggetti falliti, soggetti deceduti e ditte cessate, anagrafe tributaria negativa; sono inoltre valorizzati gli esiti delle azioni cautelari/esecutive già intraprese, i casi in cui vi siano rate a scadere su dilazioni non revocate ed infine il valore totale del riscosso al 31/12/2022²⁰.

Il punto di partenza del procedimento è dunque rappresentato dall’analisi del c.d. “magazzino”, cioè dei dati afferenti al totale dei carichi affidati dal 1° gennaio 2000 al 31 dicembre 2022, forniti dall’Agenzia delle entrate – Riscossione quale agente incaricato della riscossione.

TAVOLA 3.13

RUOLI AGENZIA ENTRATE 1/1/2000-31/12/2022

(in euro)

CARICO RUOLI AFFIDATO (01/01/2000 - 31/12/2022)		Ruoli Agenzia entrate
		1.222.548.077.743
A) Sgravi per indebitto		232.084.071.931
Carico netto = Carico affidato - sgravi per indebitto		990.464.005.811
B) (-) Carico sospeso		21.461.161.552
C) (-) Quote annullate		18.040.670.699
D) (-) Soggetti falliti		132.830.274.170
E) (-) Soggetti deceduti e ditte cessate		146.015.665.952
F) (-) Anagrafe tributaria negativa		113.725.216.479
Carico effettivo in riscossione = Carico netto - B, C, D, E, F		558.391.016.959
G) (-) Azioni cautelari/esecutive tentate senza riscossione		407.401.063.662
H) (-) Rate a scadere su dilazioni non revocate		14.901.167.111
I) (-) Riscosso		69.994.390.665
Magazzino residuo lordo = Carico effettivo in riscossione - G, H, I)		66.094.395.521

Fonte: Elaborazione Agenzia delle entrate su dati forniti da Agenzia delle entrate - Riscossione

²⁰ Si tratta dell’ammontare delle somme riscosse al 31/12/2022 su tutti i ruoli affidati entro la stessa data.

RENDICONTO DELL'ENTRATA

Emerge così che il carico totale lordo affidato all'agente della riscossione nel periodo di riferimento (beninteso, per sola la parte di competenza dell'Agenzia delle entrate) ammonta a circa 1.222 miliardi; di questi, circa il 19 per cento (corrispondente a sgravi per indebitato) è stato annullato a seguito di provvedimenti di autotutela o di decisioni dell'autorità giudiziaria. Dei restanti circa 990 miliardi, quasi il 44 per cento sono ritenuti difficilmente riscuotibili in quanto dovuti da soggetti falliti (circa 133 miliardi), da persone decedute e imprese cessate (circa 146 miliardi), da soggetti che in base ai dati contenuti nell'Anagrafe tributaria risultano nullatenenti (circa 113 miliardi), perché la riscossione è sospesa (circa 21 miliardi) o in quanto quote già annullate²¹ (circa 18 miliardi); i residui circa 558 miliardi sono ripartiti tra posizioni per cui le azioni cautelari o esecutive non hanno dato esito (circa 407 miliardi), rate per riscossioni già dilazionate (circa 15 miliardi) ed effettive riscossioni (circa 70 miliardi); ne deriva che il rimanente "magazzino" utilmente aggredibile si riduce a poco più di 66 miliardi.

Per giungere alla concreta determinazione dell'importo da svalutare l'Agenzia delle entrate ha riclassificato ed analizzato i dati esposti, operando una distinzione tra:

1. posizioni relative a soggetti falliti;
2. posizioni relative a soggetti deceduti o ditte cessate;
3. posizioni relative ad altri soggetti non rientranti nelle casistiche 1 e 2.

TAVOLA 3.14

RICLASSIFICAZIONE ED ANALISI RUOLI AFFIDATI

(in euro)

	Totale	1) Falliti	2) Deceduti o ditte cessate	3) altri soggetti		
				Esecutiva/cautelare e solo cautelare	Anagrafe tributaria negativa	Posizioni di presumibile maggiore solvibilità
Totale complessivo carico ruoli affidato	1.222.548.077.743	165.290.533.036	182.590.989.343	574.439.321.069	139.083.703.521	161.143.530.774
a) sgravi	232.084.071.931	21.620.137.085	27.584.531.370	98.728.745.544	19.127.091.155	65.023.566.778
Carico netto	990.464.005.811	143.670.395.951	155.006.457.973	475.710.575.526	119.956.612.367	96.119.963.995
b) Riscosso	69.994.390.665	5.890.911.241	4.886.890.824	37.858.502.591	2.458.827.474	18.899.258.535
c) Quote annullate	18.040.670.699	881.606.085	2.415.665.010	9.331.926.880	2.028.125.517	3.383.347.207
Residuo lordo	902.428.944.447	136.897.878.624	147.703.902.139	428.520.146.054	115.469.659.376	73.837.358.254
d) Sospensioni	21.461.161.552	4.005.586.406	1.482.040.132	12.339.856.080	1.157.921.466	2.475.757.467
e) Rateazioni	14.901.167.111	62.018.048	206.196.055	8.779.226.312	586.521.430	5.267.205.265
Residuo netto	866.066.615.784	132.830.274.170	146.015.665.952	407.401.063.662	113.725.216.479	66.094.395.521

Fonte: Elaborazione Agenzia delle entrate su dati forniti da Agenzia delle entrate - Riscossione

1) Posizioni relative a soggetti falliti

L'ammontare delle somme riscosse riferite a soggetti falliti è pari a 5.890,9 milioni, pari al 4,1 per cento del carico netto relativo ai medesimi soggetti (143.670 mln); tale valore percentuale, che rispecchia l'andamento nel tempo della relativa riscossione, è stato utilizzato come parametro per determinare i presumibili incassi futuri dai falliti e, *a contrariis*, il valore di rettifica per stimata irrecuperabilità.

²¹ a seguito dell'integrale pagamento delle somme dovute per la definizione agevolata (d.l. n. 193/2016) e dello stralcio dei carichi di importo fino a 1.000 euro affidati agli agenti della riscossione dal 2000 al 2010 previsto dall'art. 4 del d.l. n. 119/2018.

ATTENDIBILITÀ DELLE SCRITTURE CONTABILI

Pertanto, moltiplicando il carico residuo netto (132.830 mln) dei soggetti falliti²² per la percentuale di incassabilità rilevata, il valore di presunto realizzo del credito relativo ai ruoli emessi a carico dei soggetti falliti è stimato in misura pari a circa 5.446 milioni.

2) Posizioni relative a soggetti deceduti o ditte cessate

Analogamente, siccome l'ammontare delle somme riscosse riferite a soggetti deceduti o ditte cessate corrisponde a 4.886 milioni, anche in questo caso l'Agenzia deduce una percentuale di incassabilità pari al 3,15 per cento del carico netto (155.006 mln). Il valore di presunto realizzo del credito, quindi, applicando la percentuale rilevata sul carico residuo netto (146.015 mln), risulta essere pari a circa 4.599 milioni.

3) Posizioni relative ad altri soggetti non rientranti nelle casistiche 1 e 2.

Per quanto attiene agli altri soggetti, né falliti né deceduti, l'Agenzia distingue tre fattispecie: azioni già esperite; soggetti nullatenenti (anagrafe tributaria negativa); soggetti potenzialmente solvibili. Con riferimento ai soggetti nullatenenti e a quelli nei cui confronti sono già state intraprese azioni, parzialmente infruttuose, si stima, anche per quest'anno, una irrecuperabilità del credito residuo pari al 100 per cento. Il carico residuo netto in discorso, riconducibile ai soggetti verso i quali sono state già tentate azioni esecutive/cautelari, è pari a 407.401 milioni, mentre per i soggetti nei confronti dei quali non sono ancora state attivate tali azioni, ma che risultano nullatenenti, risulta pari a 113.725 milioni.

Con riferimento, invece, ai rimanenti soggetti, astrattamente "in bonis" e per i quali non sono state (ancora) esperite azioni, su un carico netto di 96.119 milioni risultano riscossi 18.899 milioni (pari al 19,66 per cento del carico netto). L'Agenzia ritiene che quest'ultima percentuale costituisca un valido parametro per determinare i presumibili incassi futuri e che possa quindi essera applicata sul "carico residuo netto" di 66.094 milioni (cioè al netto degli sgravi, del riscosso, delle sospensioni e delle rateazioni), in analogia con i punti 1) e 2). Pertanto, il valore di presunto realizzo del credito relativo ai ruoli emessi a carico dei soggetti con posizioni astrattamente solvibili (non falliti o non deceduti, che non risultano nullatenenti e nei cui confronti non sono state esperite procedure esecutive o cautelari) è valutato in oltre 12.994 milioni²³.

L'analisi condotta, riepilogando i risultati descritti, porta a stimare, secondo l'Agenzia delle entrate, il valore di presunto realizzo del credito relativo al carico affidato al 31/12/2022 con una presumibile incassabilità di 37.941 milioni, pari al 4,41 per cento dello stesso carico ed una corrispondente stima di svalutazione del saldo lordo di bilancio pari al 95,59 per cento.

TAVOLA 3.15

VALORE DI PRESUNTO REALIZZO DEL CREDITO RELATIVO AL CARICO AFFIDATO AL 31/12/2022

(in miliardi)

Incassi futuri stimati da:	Importo
1) Soggetti falliti (Residuo netto soggetti falliti * % riscosso da soggetti falliti)	5,44
2) Soggetti deceduti e ditte cessate (residuo netto soggetti deceduti e ditte cessate * % riscosso da soggetti deceduti e ditte cessate)	4,60
3) Altri soggetti (Magazzino residuo lordo * % riscosso da altri soggetti solvibili)	13,00
+ Rate a scadere su dilazioni non revocate	14,90
TOTALE	37,94

Fonte: Elaborazione Agenzia delle entrate su dati forniti da Agenzia delle entrate - Riscossione

²² Il carico cioè al netto degli sgravi, del riscosso, delle sospensioni e delle rateazioni.

²³ Si noti che nella Tavola 3.15 l'Agenzia ha arrotondato al miliardo (13,00) questo importo, a differenza delle altre voci che sono rimaste arrotondate al centesimo di miliardo.

RENDICONTO DELL'ENTRATA

STIMA DI PRESUMIBILE INCASSABILITÀ DEL CARICO AFFIDATO AL 31/12/2022

Importo in milioni di euro che risulta ancora da riscuotere in conto residui al 31/12/2022	860.348
Stima % presunta incassabilità carico residui al 31/12/2022	4,41
Stima % svalutazione del saldo lordo di bilancio	95,59

Fonte: Elaborazione Agenzia delle entrate su dati forniti da Agenzia delle entrate – Riscossione

Al riguardo, si è già osservato nella relazione dello scorso anno che la metodologia adottata dall'Agenzia costituisce una apprezzabile evoluzione rispetto alle stime del passato (che avevano fatto segnare, ad esempio, nel 2003, una percentuale di svalutazione del 50 per cento), rendendo il dato attuale più prudente e verosimile rispetto a quello ipotizzato precedentemente.

È possibile, tuttavia, come pure già segnalato in relazione ai rendiconti degli anni scorsi, un ulteriore affinamento del criterio di stima del grado di esigibilità dei resti da riscuotere, ove si valorizzino maggiormente non solo le forti disomogeneità tra le annualità oggetto di osservazione (che abbracciano un periodo amplissimo e senz'altro segnato da forti discontinuità), ma anche la natura dei contribuenti e delle somme da riscuotere (tenendo a mente che i ripetuti interventi di rottamazione, annullamento, dilazione, saldo e stralcio possono aver verosimilmente modificato la natura del credito residuo netto da riscuotere e le correlate probabilità di soddisfazione). Inoltre, potrebbero essere meglio circostanziate e sottoposte a vaglio critico alcune ipotesi sottostanti la metodologia di stima, laddove ad esempio si presume che nei confronti dei soggetti falliti o deceduti la percentuale di riscossione continui ad essere, sul credito residuo netto, la stessa osservata in passato sul credito originario al netto degli sgravi.

In proposito, va ricordato che l'art. 17, c. 3, del d.lgs. n. 123/2011, come sostituito dal d.lgs. n. 29/2018, prevede che l'agente della riscossione fornisca annualmente al Ministero dell'economia e delle finanze “la valutazione del grado di esigibilità dei crediti erariali iscritti a ruolo” e che “tale valutazione è effettuata attraverso un'analisi storico-statistica basata sull'andamento delle riscossioni degli anni precedenti, tenendo conto delle variabili più significative in ordine alla natura e alle caratteristiche del credito nonché alla natura e allo stato giuridico del contribuente”.

Sotto altro profilo, sulle problematiche e sulle criticità connesse alle dinamiche della riscossione coattiva delle entrate, nonché sull'accumularsi di un “magazzino” di valore ingente (per effetto della reiterata dilazione dei termini di presentazione delle dichiarazioni di inesigibilità, con conseguente impossibilità di discarico), si rinvia alle considerazioni svolte nel Volume I, Tomo I (“Risultati di esercizio - Le entrate dello Stato”) della presente Relazione.

3.5.3. Classificazione degli altri residui

Come dinanzi accennato, l'abbattimento è operato sostanzialmente sui soli residui di crediti iscritti a ruolo di competenza dell'Agenzia delle entrate.

Per il Dipartimento del tesoro e per la voce “altri capitoli”, invece, i residui sono classificati di “riscossione certa, quantunque ritardata” nella loro totalità.

Segnatamente, per le somme rimaste da riscuotere di pertinenza del Dipartimento del tesoro l'allegato 24 riporta un ammontare complessivo di residui pari a 6.926 milioni, di cui 5.950 formati negli esercizi precedenti il 2021²⁴.

²⁴ Per l'esercizio 2021 rispettivamente pari a 5.962 e 5.918 milioni.

ATTENDIBILITÀ DELLE SCRITTURE CONTABILI

Per la voce “Altri capitoli” di pertinenza di amministrazioni diverse dal Ministero dell’economia e delle finanze, il medesimo allegato 24 riporta resti da riscuotere per 20.549 milioni, di cui 18.400 in conto residui²⁵.

Relativamente al fatto (già segnalato negli anni scorsi) che, mentre per i capitoli del “Dipartimento delle finanze” è riportato il dettaglio degli stessi, gli importi relativi al “Dipartimento del tesoro” e agli “altri capitoli” sono invece presentati in maniera aggregata, è da auspicare che la revisione dell’allegato stesso, in esito alla sperimentazione sull’accertamento qualificato, possa prevedere il dettaglio anche di questi capitoli.

3.5.4. Serie storica dei capitoli che presentano maggiori residui

Nella successiva Tavola 3.16 appare utile riproporre la serie storica delle somme da riscuotere in conto residui dell’ultimo decennio, riferita ai capitoli che presentano i valori maggiormente significativi (ordinati per importo decrescente osservato nell’anno 2022); la serie, già esposta per i precedenti esercizi, è aggiornata con i dati relativi all’esercizio in consuntivazione.

Tavola 3.16

SOMME DA RISCOUTERE IN CONTO RESIDUI SERIE STORICA ANNI 2013-2022

(in

milioni)

Cap.	Art.	2013	2014	2015	2016	2017	2018	2019	2020	2021	2022
2301	2	9.644	10.763	11.761	12.906	13.875	14.142	14.323	14.337	14.336	13.766
1203	4	22.460	6.984	7.808	8.581	6.489	6.519	7.240	8.084	8.931	11.210
3312	11	16.115	5.205	5.907	6.586	5.025	5.125	5.686	6.229	6.841	8.670
2302	2	5.212	5.726	6.311	6.620	6.943	7.259	7.968	7.637	0,1	8.245
2413	8	0	0	0	0	300	1.748	2.641	3.959	5.119	6.705
3312	5	5.972	5.960	5.965	5.994	5.973	5.970	5.945	5.926	5.915	5.904
1023	1	9.631	3.043	3.414	3.770	2.824	2.857	3.096	3.401	3.729	4.613
3592	3	2.453	2.769	3.068	3.307	3.467	3.565	3.700	3.747	3.731	3.710
1024	1	7.816	2.403	2.630	2.839	2.116	2.107	2.284	2.461	2.671	3.320
3210	7	2.995	3.004	3.041	3.095	3.093	3.095	3.104	3.108	3.098	3.099
2326	2	5.827	1.823	2.027	2.229	1.686	1.706	1.876	2.045	2.236	2.794
1200	2							2.288	2.438	2.639	2.734
3313	1	7.697	2.249	2.370	2.475	1.811	1.765	1.890	2.041	2.200	2.717
3560	1	103	115	136	159	196	2.437	2.462	2.461	2.463	2.513
1201	2	1.137	1.334	1.516	1.715	1.864	1.984	2.141	2.290	2.421	2.387
3315	2	1.774	1.811	1.846	1.863	1.883	1.884	1.869	1.884	1.914	1.905
3302		1.364	1.513	1.701	1.908	2.072	2.037	2.012	1.942	1.913	1.895
3342	15	2.262	2.265	2.262	2.259	2.224	2.244	2.239	2.170	1.894	1.882
1471	3	1.730	1.766	1.734	1.733	1.733	1.733	1.733	1.737	1.737	1.694
1409	2	1.095	1.334	1.164	1.221	1.263	1.310	1.357	1.505	1.641	1.651
3384	2	1.368	1.333	1.412	1.372	1.370	1.363	1.375	1.383	1.370	1.404
2319	1	1.153	1.239	1.304	1.288	1.306	1.298	1.320	1.339	1.391	1.378
2567		623	714	818	871	932	989	1.113	1.137	1.277	1.291
3312	14	387	430	503	604	657	712	825	905	1.078	1.246
3312	3	3.306	977	1.043	1.111	819	817	869	934	1.010	1.240

Fonte: rielaborazione Cdc su dati SICR

La Tavola 3.17, a sua volta, riepiloga con maggior dettaglio i dati dei capitoli e articoli per i quali sono stati riscontrati gli importi più elevati di resti da riscuotere, nell’esercizio in consuntivazione.

²⁵ Erano rispettivamente pari a 19.220 milioni e 16.757 nell’allegato 24 del 2021.

RENDICONTO DELL'ENTRATA

TAVOLA 3.17

DA RISCOUTERE IN CONTO RESIDUI 2022

(in euro)

Cap	Definizione	Art	Definizione	DA RISCOUTERE RESIDUI
2301	MULTE, AMMENDE E SANZIONI AMMINISTRATIVE INFLITTE DALLE AUTORITA' GIUDIZIARIE ED AMMINISTRATIVE CON ESCLUSIONE DI QUELLE AVENTI NATURA TRIBUTARIA	2	SOMME DA RISCOUTERSI A MEZZO RUOLI	13.766.135.358,98
1203	IVA	4	IMPOSTA RISCOSSA A MEZZO RUOLI	11.209.524.464,76
3312	SANZIONI RELATIVE ALLA RISCOSSIONE DELLE IMPOSTE DIRETTE	3	SANZIONI RELATIVE A VIOLAZIONI ALLE NORME RIGUARDANTI L'ACCERTAMENTO E LA RISCOSSIONE DELL'IRE (GIÀ IRPEF)	1.239.717.536,54
		5	SANZIONI RELATIVE A VIOLAZIONI ALLE NORME RIGUARDANTI L'ACCERTAMENTO E LA RISCOSSIONE DELL'ILOR	5.904.075.446,85
		11	SOPRATTASSE, PENE PECUNIARIE E RELATIVI INTERESSI (UFFICIO DELLE IMPOSTE) RELATIVE ALLA DEFINIZIONE DI PENDENZE E CONTROVERSIE TRIBUTARIE	8.670.175.148,94
		14	SANZIONI DIVERSE IN MATERIA DI IMPOSTE DIRETTE	1.245.611.065,71
2302	OBLAZIONI E CONDANNE ALLE PENE PECUNIARIE PER CONTRAVVENZIONI ALLE NORME PER LA TUTELA DELLE STRADE E PER LA CIRCOLAZIONE	2	SOMME DA RISCOUTERSI A MEZZO RUOLI	8.245.231.520,35
2413	ENTRATE DI PERTINENZA DEL MINISTERO DELLA GIUSTIZIA	8	SOMME DERIVANTI DAL RECUPERO DEI CREDITI RELATIVI ALLE PENE PECUNIARIE E ALLE SPESE DI GIUSTIZIA	6.704.927.915,26
1023	IRPEF	1	IMPOSTA DA RISCOUTERSI MEDIANTE RUOLI	4.612.876.731,63
3592	ENTRATE DI PERTINENZA DEL MINISTERO DELLO SVILUPPO ECONOMICO	3	SOMME DERIVANTI PER EFFETTO DELLE REVOCHE DISPOSTE DAL MINISTERO DELLO SVILUPPO ECONOMICO IN RELAZIONE AD AGEVOLAZIONI CONCESSE AI SENSI DEL TESTO UNICO APPROVATO CON DECRETO DEL PRESIDENTE DELLA REPUBBLICA 6 MARZO 1978, N. 218, E SUCCESSIVE MODIFICAZIONI ED INTEGRAZIONI, NONCHÉ AI SENSI DELL'ARTICOLO 5, COMMA 1, DEL DECRETO LEGISLATIVO 3 APRILE 1993, N. 96	3.710.339.009,81
1024	IRES	1	IMPOSTA DA RISCOUTERSI MEDIANTE RUOLI	3.319.609.935,44
3210	INTERESSI RELATIVI ALLA RISCOSSIONE DELLE IMPOSTE DIRETTE	7	INTERESSI PER RITARDATA ISCRIZIONE A RUOLO RELATIVI ALL'ILOR	3.098.952.245,50
2326	QUOTA DEL 20 PER CENTO DELLE SANZIONI PECUNIARIE RISCOSE IN MATERIA DI IMPOSTE DIRETTE DA DESTINARE AI FONDI DI PREVIDENZA PER IL PERSONALE DELL'EX MINISTERO DELLE FINANZE ED AL FONDO DI ASSISTENZA PER I FINANZIERI PER SCOPI ISTITUZIONALI	2	SOMME DA RISCOUTERSI A MEZZO RUOLI	2.794.082.639,67
1200	ENTRATE EVENTUALI DIVERSE CONCERNENTI LE IMPOSTE SUL PATRIMONIO E SUL REDDITO	2	ENTRATE DA ACCERTAMENTO E CONTROLLO	2.733.675.822,73
3313	SANZIONI RELATIVE ALLA RISCOSSIONE DELLE IMPOSTE INDIRETTE	1	SANZIONI AMMINISTRATIVE, DOVUTE DAI TRASGRESSORI ALL'IMPOSTA SUL VALORE AGGIUNTO.	2.716.896.897,21
3560	ENTRATE EVENTUALI E DIVERSE CONCERNENTI IL MINISTERO DELL'INTERNO	1	VERSAMENTO DI SOMME VARIE ISCRITTE A RUOLO	2.513.071.491,78
1201	IMPOSTA DI REGISTRO	2	IMPOSTA RISCOSSA A MEZZO RUOLI	2.387.385.643,31
3315	INDENNITA' ED INTERESSI DI MORA CONCERNENTI LE IMPOSTE SUI CONSUMI E LE DOGANE	2	SOMME DA RISCOUTERSI A MEZZO RUOLI	1.904.629.539,96
3302	RICUPERI DI SPESE DI GIUSTIZIA, DI SPESE ANTICIPATE PER VOLTURE CATASTALI FATTE D'UFFICIO E DIRITTI A TITOLO DI RIMBORSO DI SPESE PER NOTIFICAZIONE DI ATTI ALL'ESTERO			1.895.394.690,04
3342	SOMME DA INTROITARE PER IL FINANZIAMENTO DELL'ASSISTENZA SANITARIA	15	ALTRI INTROITI EVENTUALI	1.881.987.544,59
1471	DIRITTI DOGANALI DIVERSI DAI DIRITTI DI CONFINE; SOMME RISCOSE A VARIO TITOLO DALLE DOGANE (DIRITTO DI MAGAZZINAGGIO, DIRITTO PER CONTRASSEGNI APOSTI ALLE MERCI, INTERESSI MORATORI E PER PAGAMENTI DIFFERITI)	3	SOVRIMPOSTA RISCOSSA A MEZZO RUOLI SPETTANTE ALL'ERARIO	1.694.229.285,77
1409	ACCISA SUI PRODOTTI ENERGETICI, LORO DERIVATI E PRODOTTI ANALOGHI	2	IMPOSTA RISCOSSA A MEZZO RUOLI	1.651.339.521,90
3384	RECUPERI PER INFRAZIONI ALLA NORMATIVA COMUNITARIA	2	SOMME DA RISCOUTERSI A MEZZO RUOLI	1.404.241.489,19
2319	ENTRATE EVENTUALI E DIVERSE CONCERNENTI IL MINISTERO DELL'ECONOMIA E DELLE FINANZE GIÀ DI PERTINENZA DEL MINISTERO DELLE FINANZE	1	VERSAMENTO DI SOMME VARIE ISCRITTE A RUOLO	1.377.931.360,05
2567	QUOTA DEL 15 PER CENTO DELLE SANZIONI AMMINISTRATIVE PECUNIARIE PER VIOLAZIONI AL CODICE SULLA CIRCOLAZIONE STRADALE			1.290.598.236,98
	TOTALE			97.972.640.542,95

Fonte: Elaborazione Corte dei conti su dati RGS

ATTENDIBILITÀ DELLE SCRITTURE CONTABILI

3.6. Andamento temporale dei resti da riscuotere.

3.6.1. Il costante incremento dei residui di riscossione e delle somme ritenute assolutamente inesigibili.

La rilevante entità dei residui di riscossione presenti in contabilità e la tendenza costante all'aumento dei medesimi già segnalata nella relazione dello scorso anno, appare pienamente confermata anche dai dati dell'esercizio in consuntivazione, che si pongono in linea di continuità con le serie rilevate negli ultimi anni e ripropongono, quindi, le medesime criticità²⁶.

La tabella e il grafico seguenti espongono la misura e l'incremento, anche percentuale, dei residui di riscossione osservati a partire dal 2015. Si è passati dai 707 miliardi di euro del 2015 agli oltre 1.000 miliardi di euro del 2022, il che significa un incremento di oltre 40 miliardi di euro circa annuali (circa 3,6 per cento annuo). L'ultimo incremento, evidenziato nel rendiconto all'esame, è pari a oltre 38 miliardi di euro (+3,99 per cento).

TAVOLA 3.18

TOTALE RESIDUI - SERIE STORICA 2015-2022 E VARIAZIONE PERCENTUALE RISPETTO ALL'ANNO PRECEDENTE

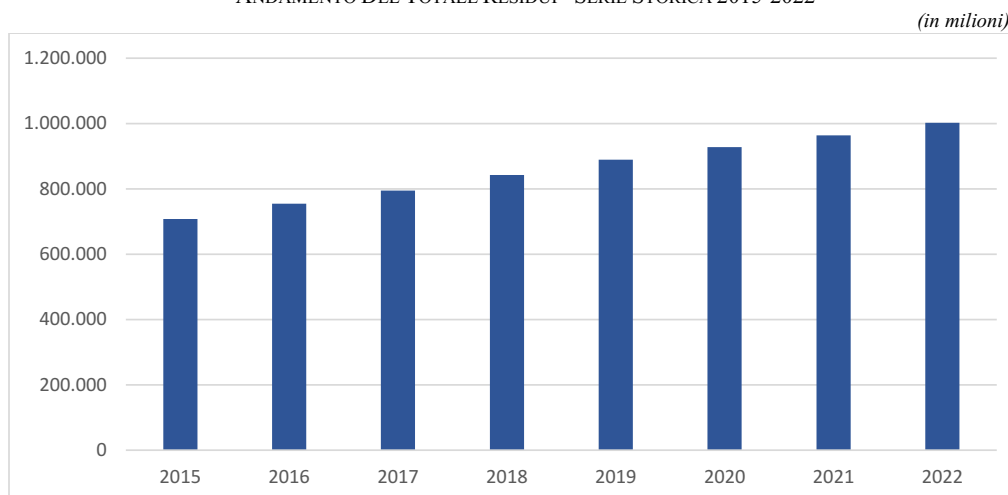
(in milioni)

	2015	2016	2017	2018	2019	2020	2021	2022
Totale Residui	707.446	754.574	794.483	842.226	889.311	927.856	964.056	1.002.485
Variazioni percentuali	—	6,66%	5,29%	6,01%	5,59%	4,33%	3,90%	3,99%

Fonte: Elaborazione Corte dei conti su dati tratti dall'allegato 24 al conto consuntivo delle entrate

GRAFICO 3.4

ANDAMENTO DEL TOTALE RESIDUI - SERIE STORICA 2015-2022



Fonte: Elaborazione Cdc su dati tratti da allegati 24 al conto consuntivo delle entrate.

²⁶ V. Indagine su “La gestione dei residui di riscossione nel bilancio dello Stato (allegato 24 al Conto consuntivo delle entrate)” approvata con deliberazione della Sezione centrale di controllo sulla gestione delle Amministrazioni dello Stato, n. 7/2021/G.

RENDICONTO DELL'ENTRATA

Parimenti, crescono, ogni anno, da un lato, il totale delle somme riconosciute assolutamente inesigibili e, dall'altro, i valori di riduzione dei residui secondo il grado di probabilità della riscossione.

Sotto il primo profilo, la tavola 3.19 e l'annesso grafico 3.5 evidenziano, nel periodo in esame, l'entità ed il costante incremento delle somme che l'Amministrazione ha riconosciuto del tutto inesigibili.

TAVOLA 3.19

SOMME RICONOSCIUTE ASSOLUTAMENTE INESIGIBILI – SERIE STORICA 2015-2022

(in milioni)

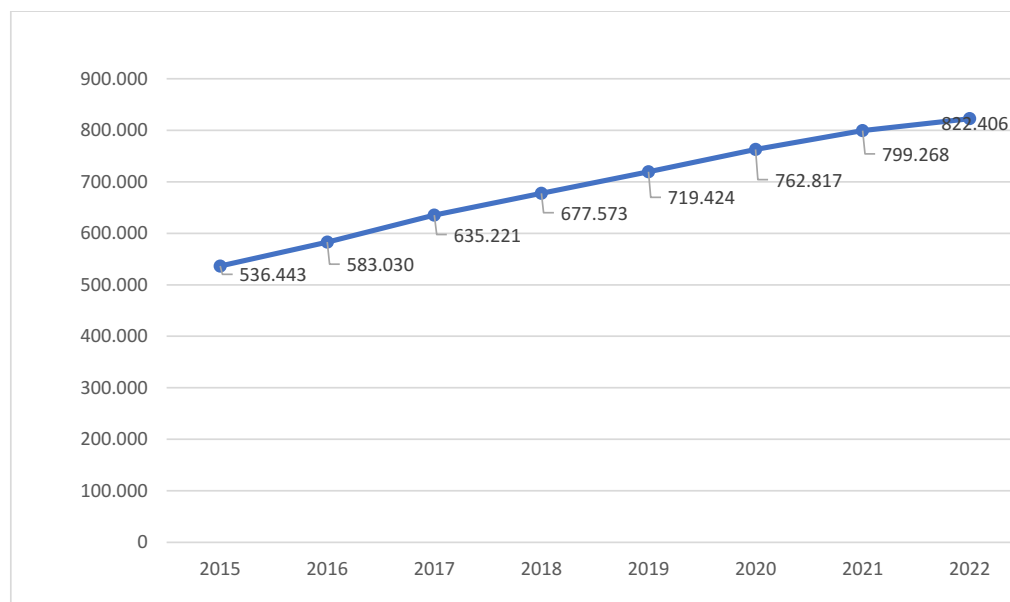
	2015	2016	2017	2018	2019	2020	2021	2022
Residui	534.196	583.030	635.221	677.573	719.424	762.817	799.268	822.406
Competenza	2.247							
Totale	563.443	583.030	635.221	677.573	719.424	762.817	799.268	822.406

Fonte: Elaborazione Corte dei conti su dati tratti dall'allegato 24 al conto consuntivo delle entrate

GRAFICO 3.5

SOMME RICONOSCIUTE ASSOLUTAMENTE INESIGIBILI – SERIE STORICA 2015-2022

(in milioni)



Fonte: elaborazione Corte dei conti su dati tratto dall'allegato 24 al conto consuntivo delle entrate

ATTENDIBILITÀ DELLE SCRITTURE CONTABILI

Sotto il secondo profilo, concernente i valori di riduzione dei residui secondo il grado di probabilità della riscossione (tavola 3.20 e annesso grafico 3.6), è agevole rilevare la sostanziale coincidenza con le somme riconosciute assolutamente inesigibili. Anche in questo caso, infatti, si è passati da un valore di circa 563 miliardi di euro nel 2015 a oltre 822 miliardi di euro nel 2022, con un incremento annuale in misura sostanzialmente sovrapponibile a quello misurato per la totalità dei resti da riscuotere.

Si è già osservato, al riguardo, che detta coincidenza deriva dal fatto che nella compilazione dell'allegato 24 non vengono di fatto applicate riduzioni ulteriori rispetto a quelle delle somme totalmente inesigibili calcolate dall'Agenzia delle entrate sui 20 capitoli di propria competenza.

TAVOLA 3.20

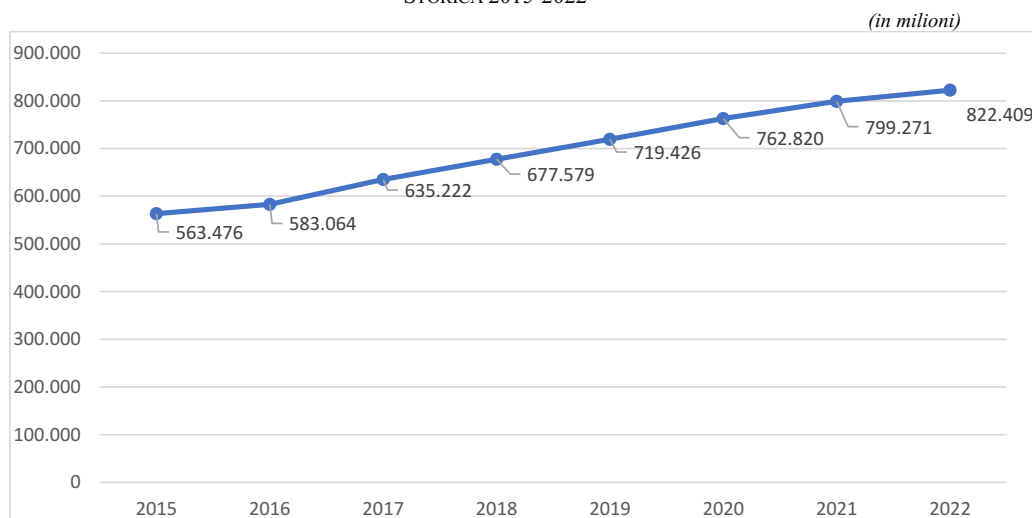
TOTALE RIDUZIONE DEI RESIDUI SECONDO IL GRADO DI PROBABILITÀ DELLA RISCOSSIONE E VARIAZIONE PERCENTUALE SU ANNO PRECEDENTE – SERIE STORICA 2015-2022

	<i>(in milioni)</i>							
	2015	2016	2017	2018	2019	2020	2021	2022
Totale riduzione	563.476	583.064	635.222	677.579	719.426	762.820	799.271	822.409
Variazione percentuale	—	8,68%	8,95%	6,67%	6,18%	6,03%	4,78%	2,89%

Fonte: Elaborazione Cdc su dati tratti da allegati 24 al conto consuntivo delle entrate

GRAFICO 3.6

TOTALE RIDUZIONE DEI RESIDUI SECONDO IL GRADO DI PROBABILITÀ DELLA RISCOSSIONE – SERIE STORICA 2015-2022



Fonte: Elaborazione Cdc su dati tratti da allegati 24 al conto consuntivo delle entrate

La seguente Tavola 3.21 e l'annesso grafico 3.7 esplicitano meglio quanto detto. Segnatamente, dagli stessi emerge che, dal 2015 al 2022, la riduzione delle somme rimaste da riscuotere (ergo, il riconoscimento di inesigibilità delle somme medesime) è risultata addirittura superiore all'incremento annuale dei resti da riscuotere, di fatto assorbendolo.

Ulteriore profilo da segnalare è costituito dall'andamento dell'incidenza percentuale della riduzione dei residui sul totale degli stessi: da circa 76 per cento del 2015 si è accresciuta fino all'82,04 del 2022 (peraltro in lieve flessione rispetto al 82,91 registrato nel 2021).

RENDICONTO DELL'ENTRATA

TAVOLA 3.21

INCIDENZA PERCENTUALE DELLA VOCE “RIDUZIONE RESIDUI SECONDO IL GRADO DI PROBABILITÀ DELLA RISCOSSIONE” SULLA VOCE “TOTALE RESIDUI” SERIE STORICA 2015-2022

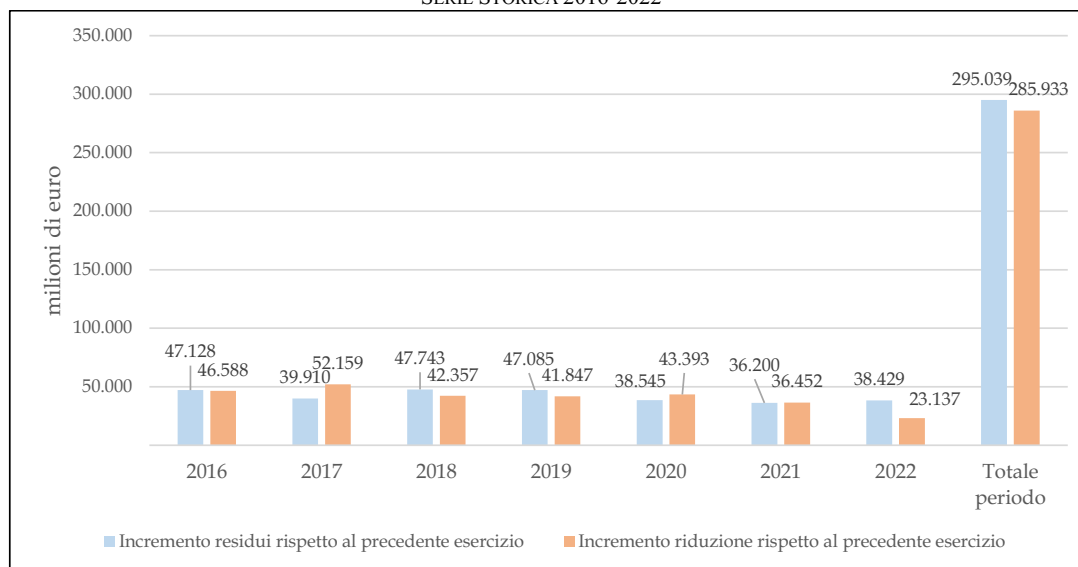
(in euro)

Esercizio	Totale Residui (a)	Totale riduzione dei residui secondo il grado di probabilità della riscossione (b)	Incremento residui rispetto al precedente esercizio	Incremento riduzione rispetto al precedente esercizio	Percentuale voce Riduzione dei residui (b) rispetto al totale residui (a)
2015	707.445.823.645,10	536.475.773.994,98			75,83
2016	754.573.491.360,67	583.063.559.620,97	47.127.667.715,57	46.587.785.625,99	77,27
2017	794.483.305.743,91	635.222.165.503,15	39.909.814.383,24	52.158.605.882,18	79,95
2018	842.226.215.691,52	677.579.126.995,47	47.742.909.947,61	42.356.961.492,32	80,45
2019	889.310.885.258,28	719.426.392.838,97	47.084.669.566,76	41.847.265.843,50	80,90
2020	927.855.645.367,77	762.819.745.178,09	38.544.760.109,49	43.393.352.339,12	82,21
2021	964.055.677.491,76	799.271.447.956,37	36.200.032.123,99	36.451.702.778,28	82,91
2022	1.002.484.513.284,55	822.408.928.644,35	38.428.835.792,79	23.137.480.687,98	82,04

Fonte: Elaborazione Cdc su dati tratti da allegati 24 al conto consuntivo delle entrate.

GRAFICO 3.7

INCREMENTO “RIDUZIONE RESIDUI SECONDO IL GRADO DI PROBABILITÀ DELLA RISCOSSIONE” RISPETTO AL PRECEDENTE ESERCIZIO ED INCREMENTO DEI RESIDUI TOTALI RISPETTO AL PRECEDENTE ESERCIZIO - SERIE STORICA 2016-2022



Fonte: Elaborazione Corte dei conti su dati tratti da allegati 24 al conto consuntivo delle entrate

3.6.2. Inattendibilità dell'entità dei residui considerati di riscossione certa

Operata la riduzione, l'importo risultante per differenza (sostanzialmente coincidente, come esposto, con i resti considerati di riscossione certa, anche se ritardata) viene computato nel conto consuntivo, andando quindi ad incrementare il valore delle entrate complessive. Per il 2022,

ATTENDIBILITÀ DELLE SCRITTURE CONTABILI

quindi, dopo aver ridotto i residui secondo il grado di probabilità della riscossione (secondo la metodologia illustrata al par. 3.5), sono state considerate esigibili, anche se ancora non riscosse, somme pari 180 miliardi di euro (sostanzialmente coincidenti con le somme ritenute “di riscossione certa, quantunque ritardata”).

Tali somme vengono esposte, sia nell'allegato 24, sia nel conto consuntivo, distinte tra “conto residui” e “conto competenza” (queste ultime, quindi, accertate nell'esercizio consuntivo, anche se non riscosse). Per il 2022 i predetti 180 miliardi di euro sono distinti in circa 53,4 miliardi di euro in conto competenza e circa 126,6 miliardi di euro in conto residui. La seguente tabella riassume i valori di cui trattasi dal 2018 al 2022.

TAVOLA 3.22

RESTI DA RISCOUTERE RIPORTATI NEL CONSUNTIVO, DISTINTI PER CC E CR – SERIE STORICA 2018-2022

	<i>(in milioni)</i>				
	2018	2019	2020	2021	2022
SOMME DA RISCOUTERE IN CONTO COMPETENZA	59.753	61.409	53.309	46.994	53.429
SOMME DA RISCOUTERE IN CONTO RESIDUI	104.894	108.476	111.727	117.790	126.646
TOTALE SOMME DA RISCOUTERE	164.647	169.885	165.036	164.784	180.075

Fonte: Elaborazione Cdc su dati tratti da allegati 24 al conto consuntivo delle entrate.

Come si è già avuto modo di osservare anche nella relazione sul 2021, l'appostamento di queste entrate nel consuntivo appare difficilmente compatibile con i vigenti principi contabili e, segnatamente, con i principi di veridicità, attendibilità e correttezza. Si è infatti rilevato costantemente, in contabilità residui, che l'ammontare delle somme riscosse per ogni esercizio finanziario è stato decisamente inferiore alle somme annualmente considerate di “riscossione certa quantunque ritardata”.

La seguente Tavola 3.23 dà, con immediata evidenza, la percezione della distanza tra le somme annualmente considerate come residui di “riscossione certa” e le somme effettivamente riscosse quale “residuo netto”, come contabilizzate l'anno successivo: il fenomeno si ripete, anno dopo anno, e l'importo del riscosso effettivo (depurato, cioè, delle somme rimaste da versare) in ogni esercizio si attesta su valori tutto sommato costanti, sempre fortemente inferiori alle somme annualmente considerate di “riscossione certa” (in disparte le discrepanze tra il valore risultante dal SICR e quello indicato nel Rendiconto dematerializzato).

Dall'analisi della sotto riportata tabella si rileva in aumento sia l'importo 2021 considerato come “certo”, che l'importo 2022 del “residuo netto” (cioè, riscosso effettivo) rilevato rispettivamente sul SICR (poco meno di 6.500 milioni, cioè il 3,93 per cento) e su RENDE (pari ad oltre 6.568 milioni, cioè il 3,99 per cento)

Ad ogni modo, la circostanza per cui l'importo totale del riscosso residui “effettivo”, in ciascun esercizio dell'ultimo quadriennio, si attesta su valori che non raggiungono il 5% del complessivo coacervo di residui da riscuotere considerati annualmente come di “riscossione certa”²⁷, non può non sollevare dubbi sull'effettiva attendibilità delle valutazioni compiute al riguardo nell'allegato 24.

²⁷ È bene puntualizzare, tuttavia, che la percentuale in questione riguarda specificamente i soli residui “da riscuotere” (per il 2022, circa 180 miliardi) e non anche i resti “da versare” (per il 2022, circa 55 miliardi); la somma di entrambi i valori determina il totale dei residui da riportare in bilancio (per il 2022, circa 235 miliardi). Inoltre, come già dinanzi esposto, l'importo complessivo di circa 180 miliardi di residui “da riscuotere” considerati di “riscossione certa” è determinato dall'illustrato abbattimento di circa il 95% operato sui 20 capitoli/articoli di competenza dell'Agenzia dell'entrate (per i quali, a fronte di residui pari a 860 miliardi circa, la parte riscuotibile è stimata in circa 38 miliardi), mentre per la rimanente parte di residui (pari a circa 142 miliardi) non è applicata sostanzialmente nessuna riduzione.

RENDICONTO DELL'ENTRATA

TAVOLA 3.23

RAFFRONTO TRA SOMME CONSIDERATE DI RISCOSSIONE CERTA (TOTALE) E RISCOSSO NELL'ANNO SUCCESSIVO (NETTO DA SICR - VOCE " RISC" ANNO SUCCESSIVO) ESERCIZI 2018-2022

(in euro)

	2018		2019		2020		2021		2022	
	importi	%	importi	%	importi	%	importi	%	importi	%
Dati consuntivo voce "riscossione certa quantunque ritardata" (totale)	164.642.752.001,83		169.883.316.039,07		165.034.449.242,35		164.782.811.493,23		180.074.339.860,13	
di cui residui	104.892.765.466,87	63,71	108.474.817.833,56	63,9	111.725.941.127,63	67,7	117.788.979.725,36	71,5	126.644.982.658,64	70,3
Riscosso effettivo rilevato l'anno successivo (residuo netto rilevato da S.I.C.R.)	6.942.819.359,01	4,22	2.793.469.185,46	1,64	4.047.570.596,58	2,45	6.482.241.660,90	3,93		
Voce " Rise"(residui) anno successivo rilevato da REN.DE	7.870.498.055,03	4,78	4.519.543.258,78	2,66	4.542.370.503,38	2,75	6.568.426.224,93	3,99		

Fonte: Elaborazione Cdc su dati tratti da allegati 24 al conto consuntivo delle entrate e da S.I.C.R.

3.6.3. Inattendibilità dei dati relativi alle dilazioni di pagamento concesse e alle somme giudiziariamente controverse

Ulteriore anomalia, anch'essa già segnalata negli scorsi esercizi ma ripropostasi tal quale anche nell'allegato 24 del 2022, riguarda le somme ivi esposte per le quali il debitore ha ottenuto dilazione di pagamento, nonché quelle considerate incerte perché giudiziariamente controverse, riassunte nella tabella che segue:

TAVOLA 3.24

SOMME PER LE QUALI IL DEBITORE HA OTTENUTO DILAZIONE DI PAGAMENTO E SOMME INCERTE PERCHÉ GIUDIZIARIAMENTE CONTROVERSE – SERIE STORICA 2018-2022

	2018	2019	2020	2021	2022
Somme per le quali il debitore ha ottenuto dilazione di pagamento	350,88	0,00	0,00	0,00	0,00
Somme incerte perché giudiziariamente controverse	7.381.869,77	1.837.219,08	2.081.946,04	1.973.878,55	1.627.286,71

Fonte: Elaborazione Cdc su dati tratti da allegati 24 al conto consuntivo delle entrate

Tali dati (oltre ad apparire poco realistici nella misura in cui, dal 2018 ad oggi, registrano dilazioni di pagamento per soli euro 350,88, di cui nessuna nell'ultimo quadriennio) rivelano manifestamente l'omissione di tali necessarie indicazioni, che la normativa a tutt'oggi impone di evidenziare in contabilità.

Quanto, invece, alle somme da considerare incerte perché giudiziariamente controverse, neppure quest'anno constano elementi di dettaglio utili all'esatta quantificazione delle voci di

ATTENDIBILITÀ DELLE SCRITTURE CONTABILI

classifica di cui trattasi, che almeno *prima facie* appaiono incoerenti con i dati statistici relativi al contenzioso tributario pendente²⁸.

Né può ritenersi che la questione sia assorbita nella ripartizione “binaria” dei residui tra crediti di “riscossione certa” e crediti “totalmente inesigibili”, conseguente all’abbattimento del 95,59 per cento calcolato dall’Agenzia delle entrate e applicato dalla Ragioneria su tutti indistintamente i residui dei crediti riscossi mediante ruolo di cui ai menzionati 20 capitoli presi in considerazione.

Ne discende che, per entrambe le fattispecie, i dati esposti nell’all. 24 sollevano dubbi di veridicità, attendibilità e correttezza.

3.6.4. Capitoli con i valori più elevati di inesigibilità

Nel dettaglio, i capitoli per i quali annualmente si registrano i valori più elevati di inesigibilità sono, in ordine di grandezza: il 1203, riguardante l’IVA; il 3312, riguardante le sanzioni relative alla riscossione delle imposte dirette; il 1023, riguardante l’IRPEF; il 1024, riguardante l’IRES; il 3313, riguardante le sanzioni relative alla riscossione delle imposte indirette. Per l’annualità in consuntivazione, il 78,6 per cento del totale delle somme ritenute inesigibili dell’intero bilancio statale è concentrato su questi 5 capitoli, come si evince dalla tavola seguente:

TAVOLA 3.25

CAPITOLI CHE PRESENTANO MAGGIORI VALORI DI INESIGIBILITÀ RISPETTO AL TOTALE-SERIE STORICA 2019-2022

Capitolo	2019		2020		2021		2022	
	importo inesigibile	%tot	Importo inesigibile	%tot	Importo inesigibile	%tot	Importo inesigibile	%tot
1023	98.451.469.622,69	11,07	103.221.901.106,87	11,12	106.179.523.837,40	11,01	111.989.411.919,02	11,17
1024	70.927.804.205,81	7,98	73.656.925.080,33	7,94	76.154.016.505,63	7,9	77.859.729.596,34	7,77
1203	234.348.464.589,07	26,35	246.891.767.272,97	26,61	258.618.514.073,99	26,83	269.021.466.431,68	26,83
3312	227.878.294.614,66	25,62	238.346.907.895,15	25,69	249.601.176.509,10	25,9	261.777.975.417,91	26,11
3313	62.262.201.166,40	7,00	64.022.231.797,57	6,90	65.292.552.171,09	6,77	66.859.579.982,39	6,67
Tot. Capitoli precedenti	693.868.234.198,63	78,02	726.139.733.152,89	78,26	755.845.783.097,21	78,40	787.508.163.347,34	78,56
Altri capitoli	195.442.651.059,65	21,98	201.715.912.214,88	21,74	208.209.894.394,55	21,60	214.976.349.937,21	21,44
Totale generale	889.310.885.258,28		927.855.645.367,77		964.055.677.491,76		1.002.484.513.284,55	

Fonte: Elaborazione Cdc su dati tratti da S.I.C.R

3.7. Determinazione dei resti da versare (allegato 23)

La formazione dei residui di versamento è riconducibile a somme spettanti allo Stato (riscosse e non versate) nonché a somme parzialmente soggette a meccanismi di riversamento diretto nelle casse degli enti ad autonomia differenziata dei tributi statali compartecipati, o anche alle modalità di recupero a carico dei medesimi enti di somme dovute allo Stato sulla base della legislazione vigente.

L’allegato 23, che dà conto dei residui in parola, si compone infatti di due parti:

- la prima, denominata “Stato”, nella quale sono totalizzate, con il dettaglio per capitoli e/o articoli, le componenti a qualsiasi titolo dovute allo Stato e descritte nella nota integrativa al rendiconto;

- la seconda, denominata “Regioni/Province”, nella quale vengono esposte le somme, sempre con il dettaglio per capitoli e/o articoli, che durante il corso dell’esercizio sono state

²⁸ Cfr. Volume I, Tomo I, par. 2.1.18 (Il contenzioso tributario e la mediazione dell’Agenzia entrate); par. 2.2.4 (Il contenzioso di Agenzia delle dogane e dei monopoli); par. 2.4.8 (La gestione del contenzioso di Agenzia delle entrate-Riscossione).

RENDICONTO DELL'ENTRATA

riscosse e versate direttamente nelle casse delle Regioni e Province autonome, sia in conto competenza che in conto residui. Inoltre, i relativi importi sono ulteriormente evidenziati per ciascuna autonomia distinguendo la quota attribuita direttamente dall'Agenzia delle entrate (Struttura di gestione), in fase di ripartizione delle somme riscosse dai contribuenti mediante il modello di versamento F24, dalla quota riscossa sul territorio mediante versamenti diretti.

La somma dei dati esposti nelle due parti coincide, esattamente, con le risultanze del rendiconto relative al totale dei resti da versare.

Il contenuto dell'allegato 23 è descritto nella nota integrativa al conto consuntivo, che riepiloga, per destinazione e per entità, i presupposti sulla base dei quali si sono formati, nell'esercizio 2022 in consuntivazione, i resti da versare, riguardanti prevalentemente le entrate tributarie.

Per la parte "Regioni/Province" viene quantificato in 24.040 milioni di euro, di cui 23.713 milioni di euro in conto competenza, il riversamento diretto, nelle casse delle regioni Sicilia, Sardegna, Friuli-Venezia Giulia, Trentino-Alto Adige e delle Province Autonome di Trento e Bolzano, delle quote di compartecipazione ai tributi statali ad esse spettanti in forza delle relative norme statutarie, che dovranno essere regolate contabilmente a carico degli appositi capitoli del bilancio statale nell'esercizio 2023.

Saranno ugualmente oggetto di regolazione contabile a carico di apposito capitolo di spesa nell'esercizio 2023 le componenti della parte "Stato" dell'allegato 23 così esplicitate:

- la differenza tra quanto accertato dalla Struttura di gestione dell'Agenzia delle entrate sui versamenti in F24 da parte dei contribuenti delle predette regioni e gli effettivi versamenti che gli stessi contribuenti hanno effettuato al netto di eventuali compensazioni (131,5 milioni), come da prospetto in all. 1 alla nota integrativa;
- il recupero dei maggiori acconti erogati a titolo di compartecipazioni alle autonomie speciali, da regolare contabilmente a carico dell'apposito capitolo di spesa nell'esercizio 2023, come da prospetto in all. 2 alla nota integrativa;
- l'applicazione per l'esercizio 2022 degli accantonamenti a valere sulle quote di compartecipazione ai tributi erariali da operare nei confronti delle Regioni a statuto speciale e delle Province autonome quale concorso al miglioramento della finanza pubblica, ai sensi della normativa vigente, ammontanti a 45.3 milioni di euro, come in all. 2 alla nota, in notevole decremento rispetto al 2021 (i cui resti erano di 1.030 milioni)²⁹.

Sono inoltre descritte come componenti della parte Stato dell'allegato 23 le seguenti voci.

- Sgravi provvisori sui riversamenti in bilancio fruiti dagli agenti della riscossione a titolo di rimborso, in particolare, per le somme dagli stessi corrisposte ai contribuenti a seguito di sgravio per indebita iscrizione a ruolo³⁰. Al riguardo, si segnala la sostanziale stabilità della formazione di resti da versare nell'anno consuntivo, rispetto al precedente³¹.
- Quote dei proventi dei giochi statali in concessione trattenute dai concessionari a titolo di aggio e per il pagamento delle vincite di piccolo importo che gli stessi possono erogare direttamente ai giocatori, pari, per il 2022, a 2.547 milioni di euro. Tali somme sono

²⁹ In particolare, oltre alla scelta di diverse autonomie di provvedere al versamento diretto all'apposito capitolo di entrata del bilancio, il decreto-legge 14 agosto 2020, n. 104, concernente misure urgenti per il sostegno e il rilancio dell'economia, ha disposto la riduzione del contributo a carico delle regioni a statuto speciale e delle province autonome di Trento e Bolzano in modo da garantire il ristoro della perdita di gettito connessa agli effetti negativi derivanti dall'emergenza da Covid-19.

³⁰ Rientrano in questa fattispecie le somme trattenute dagli agenti a valere sui versamenti diretti ordinari, comprese le somme che affluivano agli uffici cassa del registro e IVA (uffici ex-SAC - servizi autonomi di cassa).

³¹ Per il 2020 si era invece registrata una contrazione nella formazione di tali residui per effetto del decreto del Ministro dell'economia e delle finanze del 13 settembre 2019 (ai sensi dell'art. 26, c. 3, del d.lgs. n. 112 del 1999) che aveva stabilito, a far data dal 1° gennaio 2020, le nuove modalità di rimborso mediante l'utilizzo di risorse affluite sulle contabilità speciali intestate all'Agente della riscossione.

ATTENDIBILITÀ DELLE SCRITTURE CONTABILI

oggetto di regolazione contabile, a carico di appositi capitoli di spesa del Ministero dell'economia e delle finanze, nel corso dell'esercizio e, per le giocate che si riferiscono agli ultimi mesi dell'anno, nell'esercizio successivo. Nella nota si specifica che il sensibile incremento di tali residui da versare, rispetto a quelli dell'anno 2021 (pari a 1.873 milioni di euro), è riconducibile al mancato versamento, già nell'esercizio di competenza, degli utili relativi alle lotterie istantanee, con conseguente incremento della quota che verrà riversata nell'esercizio successivo.

- C.d. "bonus 100 euro" (già "bonus 80 euro", dal 2014 al 2020) riconosciuto, a determinate condizioni, ai lavoratori dipendenti sotto forma di un credito mensile. In particolare, i bonus sono erogati dai sostituti d'imposta i quali, nel caso degli enti pubblici e delle amministrazioni dello Stato, possono recuperarlo anche mediante riduzione dei versamenti mensili all'erario delle ritenute IRPEF.

Secondo quanto riportato nella medesima Nota integrativa al consuntivo, relativamente al comparto delle entrate extra-tributarie, il volume delle somme rimaste da versare si attesta, complessivamente, a 4.033 milioni, prevalentemente generati dalla gestione del gioco del Bingo e delle lotterie istantanee e tradizionali (2.531 milioni) e dalle sanzioni connesse alla riscossione delle imposte dirette, indirette, nonché a quelle in materia di accise e di imposte di consumo (1.011 milioni).

Riepilogando, complessivamente nel 2022 i resti da versare iscritti nel consuntivo (55.262 milioni) risultano in aumento rispetto a quelli rilevati per il 2021 (48.177): la differenza, pari a 7.085 milioni, è data da un aumento sul versante Stato per 5.542 milioni ³² e con un importo a compensazione in aumento sul versante Regioni/Province per 1.543 milioni (tavola 3.26).

TAVOLA 3.26

RIEPILOGO DELL'ALLEGATO 23 AL CONSUNTIVO – RESTI DA VERSARE ESERCIZI 2021 E 2022

	Stato				Totale Regioni /Province				Totale somme da versare nel consuntivo			
	2021		2022		2021		2022		2021	2022		
	Mln	% sul tot.	Mln	% sul tot.	Mln	% sul tot.	Mln	% sul tot.	Mln	Mln		
Dip. Finanze	25.118	52,8	30.631	56,0	22.492	47,2	24.030	44,0	47.610	54.661		
Dip. Tesoro	354	99,4	354	98,3	2	0,6	5	1,4	356	360		
Altri capitoli	81	96,4	89	95,7	3	3,6	4	4,3	84	93		
Altri cdr	127	100,0	146	100,0	0	-	0	-	127	146		
Totale generale	25.680	53,3	31.222	56,5	22.497	46,7	24.040	43,5	48.177	55.262		
	Regione Siciliana		Regione Sardegna		Regione Friuli-Venezia Giulia		Regione Trentino A.A.		Provincia Bolzano		Provincia Trento	
	2021	2022	2021	2022	2021	2022	2021	2022	2021	2022	2021	2022
Dip. Finanze	9.455	10.570	494	520	5.094	5.195	302	257	4.017	4.069	3.128	3.418
Dip. Tesoro	0	0	1	1	1	1	0	0	1	1	1	1
Altri capitoli	3	4	0	0	0	0	0	0	0	0	0	0
Totale generale	9.458	10.574	495	521	5.095	5.196	302	257	4.018	4.070	3.129	3.419

Fonte: Elaborazione Corte dei conti su dati RGS

³² La nota integrativa puntualizza altresì che "parte rilevante di tale incremento è imputabile alla dinamica di versamento dell'acconto Iva dovuto per le liquidazioni periodiche di chiusura dell'ultimo mese o dell'ultimo trimestre dell'anno, la cui riscossione, ad opera della Struttura di gestione dell'Agenzia delle entrate, è avvenuta il 27 dicembre, mentre il relativo riversamento in tesoreria è stato contabilizzato nei primi giorni dell'esercizio finanziario successivo".

RENDICONTO DELL'ENTRATA

3.8 Allegato conoscitivo delle entrate e delle spese riferite ai servizi e alle attività prestati dalle Amministrazioni centrali

A partire dell'esercizio finanziario 2018 il Rendiconto generale dello Stato si è arricchito di un apposito allegato conoscitivo volto a dare evidenza, per ciascun Ministero e per unità elementare del bilancio dell'entrata e della spesa, delle entrate affluite e delle spese sostenute nell'esercizio in relazione ai servizi e alle attività prestati dalle amministrazioni centrali a favore di soggetti pubblici o privati, con separata indicazione di ciascuna voce di spesa (entrate finalizzate per legge)³³.

Nell'allegato conoscitivo vengono esposte le entrate e le spese rientranti nell'ambito di applicazione della disposizione sopra richiamata, da parte della RGS prendendo in esame l'elenco delle cosiddette entrate "stabilizzate" integrate, per l'anno 2022, con gli ulteriori capitoli di entrata e di spesa individuati negli allegati 1 e 2 della circolare della RGS del 19 gennaio 2022, n. 5, attraverso l'analisi dei dati gestionali e caratterizzate dal fenomeno contabile della riassegnazione escludendo quei capitoli di entrata e di spesa che non rientrano nel campo di indagine espressamente indicato dalla legge.

Come noto, la procedura di stabilizzazione rende disponibili già ad inizio anno gli stanziamenti corrispondenti a entrate finalizzate per legge per le quali i versamenti hanno assunto un carattere stabile e monitorabile nel tempo, attraverso capitoli e/o articoli di entrata dedicati che consentono la definizione di un collegamento con i corrispondenti capitoli di spesa.

Con riferimento alle norme oggetto di stabilizzazione, l'allegato riporta per i capitoli di Entrata e di Spesa, distinti per stato di previsione, oltre ai dati iniziali delle previsioni di bilancio per l'esercizio 2022 gli importi delle previsioni definitive ottenute sommando ai dati iniziali le variazioni intervenute per effetto di provvedimenti amministrativi attuativi delle normative relative ad entrate finalizzate per legge nonché i dati di accertato e di versato (quest'ultimo solo di competenza)³⁴ per capitolo/articoli di entrata.

³³ Art. 36, co. 6-bis, della legge 31 dicembre 2009, n. 196, introdotto con l'art. 5 del decreto legislativo 12 settembre 2018, n. 116.

³⁴ Non è, invece, incluso nel predetto allegato conoscitivo il dato relativo ai versamenti residui che, ad ogni modo, è riscontrabile nell'esercizio in esame solo per 10 capitoli/articoli. Tra di essi, quello di maggior importo è il cap. 2567 relativo alla "Quota del 15 per cento delle sanzioni amministrative pecuniarie per violazioni al codice sulla circolazione stradale" (per il quale, a fronte dei quasi 163 milioni riportati nella voce accertato, corrispondono versamenti totali pari a 44,4 milioni, di cui circa 27,4 milioni in conto competenza e 16,9 milioni in conto residui). Sul capitolo 2413 articolo 3 ("Proventi relativi agli aggi sulla vendita dei generi di monopolio e di valori bollati effettuata presso gli istituti penitenziari da devolvere ai sensi dell'articolo 41 comma 3 della legge 15 dicembre 1990, n. 395, a favore dell'ente di assistenza del personale dell'amministrazione penitenziaria") è stato invece rilevato un marginale disallineamento tra il dato riportato in rendiconto e quello esposto sull'allegato conoscitivo: in particolare, il versato di competenza esposto sul RENDE corrisponde a 3.814.051,53 euro mentre nell'allegato viene considerato quale quota versata anche l'importo "da versare", pari a 2.387,56 euro, per un "versato di competenza" complessivo pari a 3.816.439 sostanzialmente uguale all'accertato.

ALLEGATI

INDICE ALLEGATI

- A INCONGRUENZE NEI CONTI PERIODICI
 - A 1 da riscuotere competenza
 - A 2 da riscuotere residui
 - A 3 da versare competenza
 - A 4 da versare residui

- B DISCORDANZE CONSUNTIVO - CONTI PERIODICI
 - B 1 Accertamenti
 - B 2 Riscossioni
 - B 2 1 Riscossioni di competenza
 - B 2 2 Riscossioni residui
 - B 3 Versamenti
 - B 3 1 Versamenti di competenza
 - B 3 2 Versamenti residui
 - B 4 da riscuotere di competenza
 - B 5 da riscuotere residui
 - B 6 da versare competenza
 - B 7 da versare residui

- C MINORI ENTRATE
 - C 1 Minori entrate di competenza
 - C 1 1 Minori entrate di competenza rispetto alle previsioni iniziali
 - C 1 2 Minori entrate di competenza rispetto alle previsioni definitive
 - C 2 Minori entrate di cassa
 - C 2 1 Minori entrate di cassa rispetto alle previsioni iniziali
 - C 2 2 Minori entrate di cassa rispetto alle previsioni definitive

- D RIACCERTAMENTI

- E INSUSSISTENZE

- F RISCOSSIONI NETTE RESIDUI MINORI DELLE RISCOSSIONI LORDE

- G RISCOSSIONI NETTE RESIDUI NEGATIVE

- H VERSAMENTI NETTI NEGATIVI DEI RESIDUI

ALLEGATI A
(INCONGRUENZE NEI CONTI PERIODICI)

RENDICONTO DELL'ENTRATA

ALLEGATO A1

INCONGRUENZE RILEVATE NEI CONTI PERIODICI RIASSUNTIVI
DA RISCOUTERE COMPETENZA CON IMPORTI NEGATIVI NEI CONTI PERIODICI PER CAPITOLI E ARTICOLI -
TIPOLOGIE

Conti periodici Riassuntivi	Consuntivo
------------------------------------	-------------------

ALLEGATO A2

INCONGRUENZE RILEVATE NEI CONTI PERIODICI RIASSUNTIVI
DA RISCOUTERE RESIDUI CON IMPORTI NEGATIVI NEI CONTI PERIODICI PER CAPITOLI E ARTICOLI -
TIPOLOGIE

Conti periodici Riassuntivi	Consuntivo
------------------------------------	-------------------

ATTENDIBILITÀ DELLE SCRITTURE CONTABILI

ALLEGATO A3

INCONGRUENZE RILEVATE NEI CONTI PERIODICI RIASSUNTIVI
DA VERSARE COMPETENZA CON IMPORTI NEGATIVI NEI CONTI PERIODICI PER CAPITOLI E ARTICOLI –
TIPOLOGIE

						Conti periodici Riassuntivi	Consuntivo	Differenza Entrate Consuntivo da versare comp.
CAP.	ART.	TIT.	NAT.	PRO.	ATT.	Da versare competenza	Da versare competenza	Entrate Totali da versare comp.
1034	3	I	001	003	001	-19,43	288,36	-307,79
Totale tipologie						-19,43	288,36	-307,79
CAP.	ART.	TIT.	NAT.	PRO.	ATT.	Da versare competenza	Da versare competenza	Entrate Totali da versare comp.
1025	1	I	001	004	002	-9.735,56	9.523,14	-19.258,70
1040	4	I	001	004	002	-921,34	3.348,92	-4.270,26
Totale tipologie						-10.656,90	12.872,06	-23.528,96
CAP.	ART.	TIT.	NAT.	PRO.	ATT.	Da versare competenza	Da versare competenza	Entrate Totali da versare comp.
1238	2	I	001	013	001	-268,70	'-	-268,70
Totale tipologie						-268,70	0,00	-268,70
CAP.	ART.	TIT.	NAT.	PRO.	ATT.	Da versare competenza	Da versare competenza	Entrate Totali da versare comp.
1400	2	I	001	013	002	-3.476.982,57	6.508.810,23	- 9.985.792,80
1217	2	I	001	013	002	-52,45	642,59	-695,04
Totale tipologie						-3.477.035,02	6.509.452,82	- 9.986.487,84
CAP.	ART.	TIT.	NAT.	PRO.	ATT.	Da versare competenza	Da versare competenza	Entrate Totali da versare comp.
1074	2	I	002	001	001	-11.794,45	7.611,30	-19.405,75
1182	1	I	002	001	001	-3.193,60	24.844,23	-28.037,83
1069	1	I	002	001	001	-2,24	1.721,77	-1.724,01
Totale tipologie						-14.990,29	34.177,30	-49.167,59
CAP.	ART.	TIT.	NAT.	PRO.	ATT.	Da versare competenza	Da versare competenza	Entrate Totali da versare comp.
1172	4	I	002	002	002	-33,30	'-	-33,30
Totale tipologie						-33,30	0,00	-33,30

RENDICONTO DELL'ENTRATA

CAP.	ART.	TIT.	NAT.	PRO.	ATT.	Da versare competenza	Da versare competenza	Entrate Totali da versare comp.
1171	3	I	002	003	002	-426,35	26,03	-452,38
1030	2	I	002	003	002	-8,40	1,89	-10,29
Totale tipologie						-434,75	27,92	-462,67

CAP.	ART.	TIT.	NAT.	PRO.	ATT.	Da versare competenza	Da versare competenza	Entrate Totali da versare comp.
1242	1	I	002	005	001	-138,47	53,16	-191,63
Totale tipologie						-138,47	53,16	-191,63

CAP.	ART.	TIT.	NAT.	PRO.	ATT.	Da versare competenza	Da versare competenza	Entrate Totali da versare comp.
1253	1	I	002	005	002	-1.922,58	3.436,34	-5.358,92
Totale tipologie						-1.922,58	3.436,34	-5.358,92

CAP.	ART.	TIT.	NAT.	PRO.	ATT.	Da versare competenza	Da versare competenza	Entrate Totali da versare comp.
3342	15	II	001	002	003	-543,16	'-	-543,16
Totale tipologie						-543,16	0,00	-543,16

CAP.	ART.	TIT.	NAT.	PRO.	ATT.	Da versare competenza	Da versare competenza	Entrate Totali da versare comp.
3210	6	II	001	003	003	-38.367,96	52.019,55	-90.387,51
Totale tipologie						-38.367,96	52.019,55	-90.387,51

CAP.	ART.	TIT.	NAT.	PRO.	ATT.	Da versare competenza	Da versare competenza	Entrate Totali da versare comp.
3312	5	II	001	005	001	-4.850,46	441,67	-5.292,13
3312	7	II	001	005	001	-164,41	29.996,91	-30.161,32
2306	1	II	001	005	001	-66,80	13.291,75	-13.358,55
Totale tipologie						-5.081,67	43.730,33	-48.812,00

CAP.	ART.	TIT.	NAT.	PRO.	ATT.	Da versare competenza	Da versare competenza	Entrate Totali da versare comp.
2443	2	II	001	005	003	-1.077,33	'-	-1.077,33
Totale tipologie						-1.077,33	0,00	-1.077,33

CAP.	ART.	TIT.	NAT.	PRO.	ATT.	Da versare competenza	Da versare competenza	Entrate Totali da versare comp.
3442	1	II	001	007	002	-2.224,86	'-	-2.224,86
Totale tipologie						-2.224,86	0,00	-2.224,86

ATTENDIBILITÀ DELLE SCRITTURE CONTABILI

ALLEGATO A4

INCONGRUENZE RILEVATE NEI CONTI PERIODICI RIASSUNTIVI
DA VERSARE RESIDUI CON IMPORTI NEGATIVI NEI CONTI PERIODICI PER CAPITOLI E ARTICOLI – TIPOLOGIE

						Conti periodici Riassuntivi	Consuntivo	Differenza Entrate Consuntivo da versare residui
CAP.	ART.	TIT.	NAT.	PRO.	ATT.	Da versare residui	Da versare residui	Entrate Totali da versare residui
1218	3	I	001	013	001	-32,25	'-	-32,25
Totale tipologie						-32,25	'-	-32,25

CAP.	ART.	TIT.	NAT.	PRO.	ATT.	Da versare residui	Da versare residui	Entrate Totali da versare residui
3316	1	II	001	005	001	-0,05	'-	-0,05
Totale tipologie						-0,05	'-	-0,05

CAP.	ART.	TIT.	NAT.	PRO.	ATT.	Da versare residui	Da versare residui	Entrate Totali da versare residui
4567	1	III	002	002	002	-24,68	'-	-24,68
Totale tipologie						-24,68	'-	-24,68

ALLEGATI B
(DISCORDANZE CONSUNTIVO – CONTI PERIODICI)

RENDICONTO DELL'ENTRATA

ALLEGATO B1

DISCORDANZE RENDICONTO - CONTI PERIODICI RIASSUNTIVI
ACCERTATO PER SEGNO - CAPITOLI/ARTICOLI – TIPOLOGIE

CAP.	ART.	TIT.	NAT.	PRO.	ATT	Accertato
1023	1	001	001	001	002	-158.136.613,00
Totale tipologie						-158.136.613,00

CAP	ART.	TIT.	NA T.	PRO.	ATT	Accertato
1024	1	001	001	002	002	-60.142.022,24
Totale tipologie						-60.142.022,24

CAP	ART.	TIT.	NA T.	PRO.	ATT	Accertato
1176	1	001	001	003	001	-259.789,95
1174	1	001	001	003	001	-13,66
Totale tipologie						-259.803,61

CAP	ART.	TIT.	NA T.	PRO.	ATT	Accertato
1026	10	001	001	003	002	-912.838,31
1053	3	001	001	003	002	-682.713,00
1197	4	001	001	003	002	-178.499,76
1034	7	001	001	003	002	-125.218,63
1193	2	001	001	003	002	-122.463,76
1018	2	001	001	003	002	-93.810,73
Totale tipologie						-2.115.544,19

CAP	ART.	TIT.	NA T.	PRO.	ATT	Accertato
1079	1	001	001	004	001	-154.533,51
1078	1	001	001	004	001	-123.607,34
1037	1	001	001	004	001	-4.998,94
1007	10	001	001	004	001	-20,46
Totale tipologie						-283.160,25

CAP	ART.	TIT.	NA T.	PRO.	ATT	Accertato
1027	2	001	001	004	002	-353.356,27
1028	7	001	001	004	002	-73.828,87
Totale tipologie						-427.185,14

CAP	ART.	TIT.	NA T.	PRO.	ATT	Accertato
1203	2	001	001	005	001	-220.257,53
Totale tipologie						-220.257,53

CAP	ART.	TIT.	NA T.	PRO.	ATT	Accertato

ATTENDIBILITÀ DELLE SCRITTURE CONTABILI

1203	4	001	001	005	002	-108.116.135,74
1203	7	001	001	005	002	-452.185,11
Totale tipologie						-108.568.320,85

CAP	ART.	TIT.	NA T.	PRO.	ATT	Accertato
.
1206	1	001	001	006	001	-105.920,55
1205	7	001	001	006	001	-2.349,86
1205	4	001	001	006	001	-2.333,11
Totale tipologie						-110.603,52

CAP	ART.	TIT.	NA T.	PRO.	ATT	Accertato
.
1201	2	001	001	006	002	-20.628.921,88
1205	3	001	001	006	002	-204.057,95
1205	8	001	001	006	002	-342,68
Totale tipologie						-20.833.322,51

CAP	ART.	TIT.	NA T.	PRO.	ATT	Accertato
.
1409	2	001	001	007	002	-2.163.805,05
1410	2	001	001	007	002	-1.030,27
Totale tipologie						-2.164.835,32

CAP	ART.	TIT.	NA T.	PRO.	ATT	Accertato
.
1412	1	001	001	008	001	-13.666,19
1414	1	001	001	008	001	-4.441,88
1418	1	001	001	008	001	-1.765,00
1472	1	001	001	008	001	-115,16
Totale tipologie						-19.988,23

CAP	ART.	TIT.	NA T.	PRO.	ATT	Accertato
.
1421	2	001	001	008	002	-2.539.046,23
1411	4	001	001	008	002	-2.038.691,61
1450	2	001	001	008	002	-169.270,90
1401	2	001	001	008	002	-51.351,42
1402	2	001	001	008	002	-20.163,29
Totale tipologie						-4.818.523,45

CAP	ART.	TIT.	NA T.	PRO.	ATT	Accertato
.
1805	10	001	001	011	001	-23,40
Totale tipologie						-23,40

RENDICONTO DELL'ENTRATA

CAP	ART.	TIT.	NA T.	PRO.	ATT	Accertato
1224	1	001	001	013	001	-39.006,12
1223	1	001	001	013	001	-32.034,38
1210	1	001	001	013	001	-15.712,00
1210	3	001	001	013	001	-3.758,40
1213	10	001	001	013	001	-14,62
Totale tipologie						-90.525,52

CAP	ART.	TIT.	NA T.	PRO.	ATT	Accertato
1210	2	001	001	013	002	-1.152.911,33
1221	2	001	001	013	002	-322.880,38
1243	2	001	001	013	002	-219.635,03
1419	2	001	001	013	002	-68.010,71
1211	4	001	001	013	002	-3.633,00
1210	4	001	001	013	002	-586,05
Totale tipologie						-1.767.656,50

CAP	ART.	TIT.	NA T.	PRO.	ATT	Accertato
1033	5	001	002	001	002	-3.661,19
Totale tipologie						-3.661,19

CAP	ART.	TIT.	NA T.	PRO.	ATT	Accertato
1077	1	001	002	002	001	-20.181,98
Totale tipologie						-20.181,98

CAP	ART.	TIT.	NA T.	PRO.	ATT	Accertato
1171	4	001	002	003	002	-854.513,60
1171	7	001	002	003	002	-796.330,18
Totale tipologie						-1.650.843,78

CAP	ART.	TIT.	NA T.	PRO.	ATT	Accertato
1207	1	001	002	004	001	-2.410,22
Totale tipologie						-2.410,22

CAP	ART.	TIT.	NA T.	PRO.	ATT	Accertato
1239	2	001	002	004	002	-1.491.605,17
Totale tipologie						-1.491.605,17

CAP	ART.	TIT.	NA T.	PRO.	ATT	Accertato
1242	2	001	002	005	001	-22.869,58
1242	3	001	002	005	001	-5.688,00

ATTENDIBILITÀ DELLE SCRITTURE CONTABILI

1242	5	001	002	005	001	-120,89
Totale tipologie						-28.678,47

CAP	ART.	TIT.	NA T.	PRO.	ATT	Accertato
1253	1	001	002	005	002	-149.608,09
1253	4	001	002	005	002	-11.119,00
1253	3	001	002	005	002	-4.981,79
1253	2	001	002	005	002	-128,34
Totale tipologie						-165.837,22

CAP	ART.	TIT.	NA T.	PRO.	ATT	Accertato
3321	1	002	001	001	001	-823.923,78
2054	1	002	001	001	001	-104.219,93
2055	1	002	001	001	001	-94,84
2015	1	002	001	001	001	-66,07
Totale tipologie						-928.304,62

CAP	ART.	TIT.	NA T.	PRO.	ATT	Accertato
3707	1	002	001	002	001	-22,22
Totale tipologie						-22,22

CAP	ART.	TIT.	NA T.	PRO.	ATT	Accertato
3458	1	002	001	002	002	-1.160,82
2324	1	002	001	002	002	-273,54
Totale tipologie						-1.434,36

CAP	ART.	TIT.	NA T.	PRO.	ATT	Accertato
2607	1	002	001	003	002	-275.483,93
2612	4	002	001	003	002	-146.958,57
2601	2	002	001	003	002	-78.542,32
2612	1	002	001	003	002	-30.540,88
Totale tipologie						-531.525,70

CAP	ART.	TIT.	NA T.	PRO.	ATT	Accertato
3210	1	002	001	003	003	-30.284.326,63
3210	3	002	001	003	003	-11.870.367,18
3210	11	002	001	003	003	-2.916.020,51
3210	6	002	001	003	003	-1.485.456,30
3210	4	002	001	003	003	-858.459,64
3210	10	002	001	003	003	-209.094,34
3210	14	002	001	003	003	-81.678,96
Totale tipologie						-47.705.403,56

RENDICONTO DELL'ENTRATA

CAP	ART.	TIT.	NA T.	PRO.	ATT	Accertato
3970	1	002	001	004	001	-616.419,54
3971	1	002	001	004	001	-64.778,45
Totale tipologie						-681.197,99

CAP	ART.	TIT.	NA T.	PRO.	ATT	Accertato
3313	2	002	001	005	001	-67.566.858,50
3312	11	002	001	005	001	-60.244.340,24
3312	3	002	001	005	001	-53.768.450,25
3313	1	002	001	005	001	-34.030.557,05
3312	14	002	001	005	001	-28.482.324,06
2301	2	002	001	005	001	-25.109.488,11
3312	4	002	001	005	001	-13.374.719,28
3313	6	002	001	005	001	-1.184.130,52
3312	9	002	001	005	001	-668.373,33
3314	2	002	001	005	001	-621.615,39
3313	5	002	001	005	001	-139.984,81
3315	2	002	001	005	001	-60.433,42
3312	6	002	001	005	001	-57.225,61
3313	7	002	001	005	001	-41.981,13
2308	2	002	001	005	001	-39.304,18
3312	7	002	001	005	001	-28.115,80
2474	14	002	001	005	001	-10.228,28
3373	1	002	001	005	001	-8.619,19
3312	12	002	001	005	001	-2.988,63
3315	1	002	001	005	001	-2.607,36
Totale tipologie						-285.442.345,14

CAP	ART.	TIT.	NA T.	PRO.	ATT	Accertato
2413	8	002	001	005	003	-60.598.175,35
2326	2	002	001	005	003	-40.394.020,09
2325	2	002	001	005	003	-8.437.306,49
2578	1	002	001	005	003	-102.888,32
3703	1	002	001	005	003	-35.891,10
2573	16	002	001	005	003	-31.544,10
3592	24	002	001	005	003	-29.027,58
2573	13	002	001	005	003	-11.508,82
2573	12	002	001	005	003	-5.450,12
2477	3	002	001	005	003	-4.643,08
3704	1	002	001	005	003	-139,60
Totale tipologie						-109.650.594,65

CAP	ART.	TIT.	NA T.	PRO.	ATT	Accertato
3440	2	002	001	007	002	-6.961.381,65

ATTENDIBILITÀ DELLE SCRITTURE CONTABILI

2368	4	002	001	007	002	-64.522,59
3522	1	002	001	007	002	-62.598,88
3550	1	002	001	007	002	-60.027,65
2368	1	002	001	007	002	-47.763,97
3427	2	002	001	007	002	-46.797,98
2319	1	002	001	007	002	-46.734,13
3530	1	002	001	007	002	-27.538,20
2319	3	002	001	007	002	-19.829,04
3670	1	002	001	007	002	-5.185,97
3500	1	002	001	007	002	-2.505,31
3579	1	002	001	007	002	-540,85
3564	1	002	001	007	002	-37,94
Totale tipologie						-7.345.464,16

CAP	ART.	TIT.	NAT.	PRO.	ATT.	Accertato
.	.	.	T.	.	.	.
2439	28	002	001	007	003	-968.189,73
Totale tipologie						-968.189,73

CAP	ART.	TIT.	NAT.	PRO.	ATT.	Accertato
.	.	.	T.	.	.	.
3307	1	002	002	001	002	-402.997,51
Totale tipologie						-402.997,51

CAP	ART.	TIT.	NAT.	PRO.	ATT.	Accertato
.	.	.	T.	.	.	.
3600	5	002	002	001	003	-213.130,08
Totale tipologie						-213.130,08

CAP	ART.	TIT.	NAT.	PRO.	ATT.	Accertato
.	.	.	T.	.	.	.
4856	1	003	002	002	002	-4.702,36
4573	1	003	002	002	002	-20,66
Totale tipologie						-4.723,02

CAP.	ART.	TIT.	NAT.	PRO.	ATT.	Accertato
1023	2	001	001	001	001	728.000.000,00
Totale tipologie						728.000.000,00

CAP.	ART.	TIT.	NAT.	PRO.	ATT.	Accertato
1192	1	001	001	003	001	80.409,94
1017	1	001	001	003	001	43,50
1032	1	001	001	003	001	4,04

RENDICONTO DELL'ENTRATA

1054	1	001	001	003	001	1,96
Totale tipologie						80.459,44

CAP.	ART.	TIT.	NAT.	PRO.	ATT.	Accertato
1074	7	001	001	003	002	113.182,50
Totale tipologie						113.182,50

CAP.	ART.	TIT.	NAT.	PRO.	ATT.	Accertato
1007	6	001	001	004	001	541.490,47
1007	8	001	001	004	001	782,25
1007	5	001	001	004	001	498,97
1035	1	001	001	004	001	136,37
1035	3	001	001	004	001	86,47
1050	1	001	001	004	001	85,58
1049	1	001	001	004	001	6,53
Totale tipologie						543.086,64

CAP.	ART.	TIT.	NAT.	PRO.	ATT.	Accertato
1200	2	001	001	004	002	4.045.349,22
1025	1	001	001	004	002	208.130,83
1040	4	001	001	004	002	41.449,20
1004	1	001	001	004	002	22,28
Totale tipologie						4.294.951,53

CAP.	ART.	TIT.	NAT.	PRO.	ATT.	Accertato
1205	5	001	001	006	001	5,17
Totale tipologie						5,17

CAP.	ART.	TIT.	NAT.	PRO.	ATT.	Accertato
1415	1	001	001	008	001	45,72
Totale tipologie						45,72

CAP.	ART.	TIT.	NAT.	PRO.	ATT.	Accertato
1431	2	001	001	008	002	698,62
Totale tipologie						698,62

CAP.	ART.	TIT.	NAT.	PRO.	ATT.	Accertato
1603	1	001	001	009	001	163,32
Totale tipologie						163,32

CAP.	ART.	TIT.	NAT.	PRO.	ATT.	Accertato
------	------	------	------	------	------	-----------

ATTENDIBILITÀ DELLE SCRITTURE CONTABILI

1601	2	001	001	009	002	2.779,37
Totale tipologie						2.779,37

CAP.	ART.	TIT.	NAT.	PRO.	ATT.	Accertato
1801	1	001	001	010	001	47.094,19
1806	1	001	001	010	001	1.771,17
Totale tipologie						48.865,36

CAP.	ART.	TIT.	NAT.	PRO.	ATT.	Accertato
1805	6	001	001	011	001	725.208,68
1805	8	001	001	011	001	894,12
1805	5	001	001	011	001	838,34
Totale tipologie						726.941,14

CAP.	ART.	TIT.	NAT.	PRO.	ATT.	Accertato
1821	2	001	001	011	002	45.464,37
Totale tipologie						45.464,37

CAP.	ART.	TIT.	NAT.	PRO.	ATT.	Accertato
1999	1	001	001	012	002	436,58
Totale tipologie						436,58

CAP.	ART.	TIT.	NAT.	PRO.	ATT.	Accertato
1216	1	001	001	013	001	65.546.696,87
1471	1	001	001	013	001	424.056,28
1213	6	001	001	013	001	386.761,66
1230	1	001	001	013	001	46.835,17
1441	1	001	001	013	001	1.793,37
1249	1	001	001	013	001	1.305,26
1213	8	001	001	013	001	558,68
1213	5	001	001	013	001	356,28
1238	2	001	001	013	001	268,70
1219	1	001	001	013	001	192,43
1233	1	001	001	013	001	172,14
1222	1	001	001	013	001	50,70
1236	1	001	001	013	001	50,58
1419	1	001	001	013	001	23,24
Totale tipologie						66.409.121,36

CAP.	ART.	TIT.	NAT.	PRO.	ATT.	Accertato
1400	2	001	001	013	002	511.248.730,86
1600	2	001	001	013	002	5.748.997,37
1216	2	001	001	013	002	1.025.199,46
1218	2	001	001	013	002	562.568,50
1233	2	001	001	013	002	129.189,88

RENDICONTO DELL'ENTRATA

1217	2	001	001	013	002	379,38
1235	2	001	001	013	002	151,48
1800	1	001	001	013	002	18,21
1237	1	001	001	013	002	3,50
Totale tipologie						518.715.238,64

CAP.	ART.	TIT.	NAT.	PRO.	ATT.	Accertato
1182	1	001	002	001	001	27.355,80
1065	1	001	002	001	001	6.082,22
1062	1	001	002	001	001	42,41
1057	1	001	002	001	001	23,63
1069	1	001	002	001	001	3,60
Totale tipologie						33.507,66

CAP.	ART.	TIT.	NAT.	PRO.	ATT.	Accertato
1062	2	001	002	001	002	83.019,40
1063	2	001	002	001	002	14.833,81
Totale tipologie						97.853,21

CAP.	ART.	TIT.	NAT.	PRO.	ATT.	Accertato
1052	1	001	002	002	001	392,63
1043	2	001	002	002	001	306,53
1043	1	001	002	002	001	60,17
Totale tipologie						759,33

CAP.	ART.	TIT.	NAT.	PRO.	ATT.	Accertato
1172	7	001	002	002	002	3.289,83
Totale tipologie						3.289,83

CAP.	ART.	TIT.	NAT.	PRO.	ATT.	Accertato
1171	1	001	002	003	002	69.821,82
1171	2	001	002	003	002	16.895,12
1171	3	001	002	003	002	5.372,51
1030	7	001	002	003	002	362,14
1030	2	001	002	003	002	31,52
Totale tipologie						92.483,11

CAP.	ART.	TIT.	NAT.	PRO.	ATT.	Accertato
1255	1	001	002	004	001	979,66
1254	1	001	002	004	001	250,84
1254	3	001	002	004	001	1,26
Totale tipologie						1.231,76

CAP.	ART.	TIT.	NAT.	PRO.	ATT.	Accertato
1242	1	001	002	005	001	1.765,22

ATTENDIBILITÀ DELLE SCRITTURE CONTABILI

1250	1	001	002	005	001	0,70
Totale tipologie						1.765,92

CAP.	ART.	TIT.	NAT.	PRO.	ATT.	Accertato
1253	5	001	002	005	002	102,76
1253	6	001	002	005	002	65,73
1265	1	001	002	005	002	30,16
Totale tipologie						198,65

CAP.	ART.	TIT.	NAT.	PRO.	ATT.	Accertato
3324	1	002	001	001	001	123.217,89
2003	1	002	001	001	001	14.625,48
2202	1	002	001	001	001	1.002,00
3595	1	002	001	001	001	335,95
2009	1	002	001	001	001	79,39
2001	1	002	001	001	001	39,22
Totale tipologie						139.299,93

CAP.	ART.	TIT.	NAT.	PRO.	ATT.	Accertato
2569	1	002	001	002	001	411.204,98
2569	10	002	001	002	001	29.490,65
2569	2	002	001	002	001	15.809,57
2101	2	002	001	002	001	8.585,93
2569	8	002	001	002	001	6.405,69
2569	5	002	001	002	001	529,20
3479	1	002	001	002	001	200,78
2569	6	002	001	002	001	186,10
3301	1	002	001	002	001	21,35
2569	14	002	001	002	001	0,60
Totale tipologie						472.434,85

CAP.	ART.	TIT.	NAT.	PRO.	ATT.	Accertato
3518	19	002	001	002	002	156.625,86
3518	1	002	001	002	002	52.941,98
2454	24	002	001	002	002	8.829,00
2454	27	002	001	002	002	4.938,47
3654	1	002	001	002	002	3.173,18
2181	2	002	001	002	002	1.769,58
3793	1	002	001	002	002	1.437,17
Totale tipologie						229.715,24

CAP.	ART.	TIT.	NAT.	PRO.	ATT.	Accertato
2568	1	002	001	002	003	167.536.540,65
3342	15	002	001	002	003	47.257,04
3395	1	002	001	002	003	12.950,28

RENDICONTO DELL'ENTRATA

2650	1	002	001	002	003	2.981,11
Totale tipologie						167.599.729,08

CAP.	ART.	TIT.	NAT.	PRO.	ATT.	Accertato
2608	1	002	001	003	002	3.527,28
2612	8	002	001	003	002	3.373,59
2612	2	002	001	003	002	477,51
2612	3	002	001	003	002	264,56
2611	1	002	001	003	002	5,74
2603	1	002	001	003	002	0,62
Totale tipologie						7.649,30

CAP.	ART.	TIT.	NAT.	PRO.	ATT.	Accertato
3210	2	002	001	003	003	286.332.332,99
3210	5	002	001	003	003	1.475.844,01
3221	1	002	001	003	003	685.664,78
3210	7	002	001	003	003	35.263,79
3210	8	002	001	003	003	34.275,07
3210	12	002	001	003	003	457,05
2368	2	002	001	003	003	0,56
Totale tipologie						288.563.838,25

CAP.	ART.	TIT.	NAT.	PRO.	ATT.	Accertato
2302	2	002	001	005	001	9.208.215,55
2309	1	002	001	005	001	8.419.796,55
3313	3	002	001	005	001	7.122.706,84
2315	2	002	001	005	001	631.389,45
2386	2	002	001	005	001	257.182,96
3312	15	002	001	005	001	161.374,44
2569	9	002	001	005	001	84.512,49
3384	2	002	001	005	001	74.413,67
2380	1	002	001	005	001	50.913,71
2373	1	002	001	005	001	39.011,82
3312	5	002	001	005	001	33.367,50
2351	2	002	001	005	001	33.237,76
3314	1	002	001	005	001	23.805,73
2370	1	002	001	005	001	9.868,43
2303	1	002	001	005	001	2.687,14
2304	1	002	001	005	001	143,44
2306	1	002	001	005	001	110,23
3313	4	002	001	005	001	19,20
2523	2	002	001	005	001	0,81
Totale tipologie						26.152.757,72

ATTENDIBILITÀ DELLE SCRITTURE CONTABILI

CAP.	ART.	TIT.	NAT.	PRO.	ATT.	Accertato
2567	1	002	001	005	003	1.642.920,81
2573	7	002	001	005	003	523.378,94
2573	4	002	001	005	003	377.426,15
2376	1	002	001	005	003	42.843,03
2462	2	002	001	005	003	25.871,38
2327	1	002	001	005	003	15.315,46
2592	9	002	001	005	003	15.212,89
2454	4	002	001	005	003	6.408,99
2393	1	002	001	005	003	1.185,01
2443	2	002	001	005	003	1.077,33
3694	18	002	001	005	003	492,39
2439	4	002	001	005	003	264,38
3319	8	002	001	005	003	156,05
2592	13	002	001	005	003	81,80
2474	12	002	001	005	003	6,35
2307	1	002	001	005	003	2,51
2439	7	002	001	005	003	2,04
Totale tipologie						2.652.645,51

CAP.	ART.	TIT.	NAT.	PRO.	ATT.	Accertato
3571	1	002	001	007	002	3.060.484,00
3302	1	002	001	007	002	1.072.607,81
3444	1	002	001	007	002	322.650,86
3560	1	002	001	007	002	298.049,44
3451	2	002	001	007	002	96.073,17
3600	1	002	001	007	002	83.159,56
2368	6	002	001	007	002	70.512,51
3442	2	002	001	007	002	39.484,23
3423	2	002	001	007	002	21.061,01
3426	2	002	001	007	002	14.142,24
3680	1	002	001	007	002	13.305,39
3570	1	002	001	007	002	12.866,50
3424	2	002	001	007	002	12.316,60
3455	2	002	001	007	002	9.508,36
3443	2	002	001	007	002	9.410,67
3580	1	002	001	007	002	7.979,33
3445	2	002	001	007	002	6.638,39
3455	1	002	001	007	002	5.405,26
3310	1	002	001	007	002	4.069,04
3590	1	002	001	007	002	2.622,31
3540	1	002	001	007	002	1.707,26
3503	2	002	001	007	002	923,42
3442	1	002	001	007	002	791,62

RENDICONTO DELL'ENTRATA

2538	1	002	001	007	002	120,41
2595	1	002	001	007	002	22,84
3524	1	002	001	007	002	0,78
3448	2	002	001	007	002	0,12
Totale tipologie						5.165.913,13

CAP.	ART.	TIT.	NAT.	PRO.	ATT.	Accertato
2582	27	002	001	007	003	7.001.140,71
3592	21	002	001	007	003	3.308.235,32
3592	3	002	001	007	003	2.912.912,35
2329	1	002	001	007	003	1.292.251,12
3592	22	002	001	007	003	1.003.761,92
3549	1	002	001	007	003	188.570,10
2582	26	002	001	007	003	34.301,59
2439	6	002	001	007	003	4.967,96
3592	15	002	001	007	003	4.665,09
2584	20	002	001	007	003	2.500,00
3592	2	002	001	007	003	1.565,48
2537	1	002	001	007	003	1.262,68
3563	5	002	001	007	003	10,99
Totale tipologie						15.756.145,31

CAP.	ART.	TIT.	NAT.	PRO.	ATT.	Accertato
2527	4	002	001	008	001	550,67
Totale tipologie						550,67

CAP.	ART.	TIT.	NAT.	PRO.	ATT.	Accertato
2534	1	002	001	008	002	15.853,78
2533	3	002	001	008	002	74,70
Totale tipologie						15.928,48

CAP.	ART.	TIT.	NAT.	PRO.	ATT.	Accertato
3336	1	002	002	001	002	0,08
Totale tipologie						0,08

CAP.	ART.	TIT.	NAT.	PRO.	ATT.	Accertato
2595	5	002	002	001	003	130.376.570,65
3590	5	002	002	001	003	14.448,06
Totale tipologie						130.391.018,71

CAP.	ART.	TIT.	NAT.	PRO.	ATT.	Accertato
4055	1	003	002	001	001	0,99
Totale tipologie						0,99

ATTENDIBILITÀ DELLE SCRITTURE CONTABILI

CAP.	ART.	TIT.	NAT.	PRO.	ATT.	Accertato
4726	2	003	002	002	002	153.607,93
Totale tipologie						153.607,93

RENDICONTO DELL'ENTRATA

ALLEGATO B2.1

DISCORDANZE RENDICONTO - CONTI PERIODICI RIASSUNTIVI
RISCOSSO COMPETENZA PER SEGNO - CAPITOLI/ARTICOLI - TITOLI - ENTRATE
FINALI

TOTALE ENTRATE FINALI	0,00
------------------------------	-------------

CAP.	ART.	TIT.	NAT.	PRO.	ATT.	Riscosso Competenza
1023	2	001	001	001	001	728.000.000,00
1216	1	001	001	013	001	65.546.696,87
1400	2	001	001	013	002	2.637.163,08
1238	2	001	001	013	001	268,70
Totale Titolo 1						796.184.128,65

CAP.	ART.	TIT.	NAT.	PRO.	ATT.	Riscosso Competenza
2568	1	002	001	002	003	167.536.540,65
2595	5	002	002	001	003	130.376.570,65
2582	27	002	001	007	003	7.001.140,71
3592	21	002	001	007	003	3.308.235,32
3571	1	002	001	007	002	3.060.484,00
2582	26	002	001	007	003	34.301,59
3590	5	002	002	001	003	14.448,06
2454	24	002	001	002	002	8.829,00
2439	6	002	001	007	003	4.967,96
2584	20	002	001	007	003	2.500,00
3442	1	002	001	007	002	2.224,86
3793	1	002	001	002	002	1.437,17
2443	2	002	001	005	003	1.077,33
2202	1	002	001	001	001	1.002,00
3342	15	002	001	002	003	543,16
Totale Titolo 2						311.354.302,46

TOTALE ENTRATE FINALI	1.107.538.431,11
------------------------------	-------------------------

ATTENDIBILITÀ DELLE SCRITTURE CONTABILI

ALLEGATO B2.2

DISCORDANZE RENDICONTO - CONTI PERIODICI RIASSUNTIVI
RISCOSSO RESIDUI PER SEGNO - CAPITOLI/ARTICOLI - TITOLI - ENTRATE FINALI

Totale Titolo 1	
Totale Titolo 2	
Totale Titolo 3	
TOTALE ENTRATE FINALI	0,00

CAP.	ART.	TIT.	NAT.	PRO.	ATT.	Riscosso Residui
1023	2	001	001	001	001	9.525.585.895,45
1023	3	001	001	001	001	8.721.537.227,22
1203	1	001	001	005	001	7.524.574.694,81
1201	1	001	001	006	001	3.235.432.776,55
1024	8	001	001	002	001	1.356.448.007,07
1203	12	001	001	005	001	1.246.444.082,65
1205	1	001	001	006	001	1.038.589.425,90
1601	1	001	001	009	001	1.035.610.853,10
1210	1	001	001	013	001	965.444.128,32
1801	1	001	001	010	001	598.848.501,16
1203	2	001	001	005	001	595.946.680,88
1208	1	001	001	013	001	563.508.940,73
1024	2	001	001	002	001	522.614.645,15
1409	1	001	001	007	001	519.116.322,88
1801	2	001	001	010	001	423.507.332,88
1239	1	001	002	004	001	407.339.670,64
1243	1	001	001	013	001	385.054.957,65
1053	2	001	001	003	001	381.915.510,14
1205	4	001	001	006	001	361.859.366,50
1023	1	001	001	001	002	345.680.804,30
1411	1	001	001	008	001	331.507.998,53
1026	5	001	001	003	001	306.139.499,76
1193	1	001	001	003	001	289.787.044,23
1023	14	001	001	001	001	192.628.720,29
1206	1	001	001	006	001	187.708.253,50
1026	18	001	001	003	001	178.201.282,96
1023	21	001	001	001	001	177.491.685,86
1033	1	001	002	001	001	169.377.964,68
1233	1	001	001	013	001	168.381.483,97
1026	23	001	001	003	001	161.042.839,26
1203	4	001	001	005	002	160.043.776,33
1203	9	001	001	005	001	154.470.736,59
1203	3	001	001	005	002	150.992.816,70
1023	4	001	001	001	001	144.555.917,53

RENDICONTO DELL'ENTRATA

1034	4	001	001	003	001	130.940.621,14
1023	13	001	001	001	001	123.237.219,04
1027	1	001	001	004	001	100.218.515,87
1421	1	001	001	008	001	81.528.573,69
1024	1	001	001	002	002	77.855.444,48
1195	1	001	001	003	001	76.017.695,62
1409	3	001	001	007	001	75.657.101,47
1062	1	001	002	001	001	75.389.789,26
1205	5	001	001	006	001	71.286.169,92
1053	1	001	001	003	001	70.979.852,00
1216	1	001	001	013	001	70.184.208,08
1177	1	001	001	003	001	66.378.445,79
1400	2	001	001	013	002	64.265.900,50
1024	4	001	001	002	002	58.418.010,11
1400	1	001	001	013	001	58.183.054,50
1402	1	001	001	008	001	58.151.025,21
1025	1	001	001	004	002	56.631.672,13
1068	1	001	002	003	001	49.774.356,36
1148	1	001	001	004	001	47.740.249,20
1028	1	001	001	004	001	42.754.749,87
1217	1	001	001	013	001	42.478.463,05
1023	5	001	001	001	001	40.190.648,42
1203	10	001	001	005	001	34.326.830,36
1218	1	001	001	013	001	32.877.879,49
1197	1	001	001	003	001	27.143.459,34
1205	10	001	001	006	001	23.908.353,13
1210	3	001	001	013	001	23.681.086,03
1182	1	001	002	001	001	23.033.089,92
1200	1	001	001	004	001	22.939.121,68
1040	1	001	001	004	001	22.305.604,29
1026	28	001	001	003	001	21.154.465,09
1026	2	001	001	003	001	20.588.774,81
1063	1	001	002	001	001	20.320.045,96
1025	4	001	001	004	001	18.969.332,17
1203	5	001	001	005	002	17.871.949,15
1033	2	001	002	001	001	17.574.999,65
1023	24	001	001	001	002	17.235.576,76
1023	19	001	001	001	001	16.120.692,05
1171	7	001	002	003	002	15.859.522,76
1034	1	001	001	003	001	14.132.772,44
1007	6	001	001	004	001	13.530.354,47
1401	1	001	001	008	001	12.950.844,88
1034	2	001	001	003	001	12.547.816,01
1023	16	001	001	001	001	12.380.429,72

ATTENDIBILITÀ DELLE SCRITTURE CONTABILI

1023	23	001	001	001	001	12.074.673,01
1201	2	001	001	006	002	11.276.804,35
1174	1	001	001	003	001	11.138.769,19
1008	1	001	001	004	001	10.918.209,83
1804	1	001	001	012	001	10.787.442,81
1171	2	001	002	003	002	10.756.055,44
1007	10	001	001	004	001	10.740.885,29
1221	1	001	001	013	001	10.576.763,17
1213	6	001	001	013	001	10.542.295,30
1025	2	001	001	004	001	10.400.580,09
1171	1	001	002	003	002	10.246.726,54
1249	1	001	001	013	001	10.049.433,44
1023	8	001	001	001	002	9.837.625,31
1036	1	001	002	001	001	9.422.776,32
1025	14	001	001	004	001	8.842.207,63
1176	1	001	001	003	001	8.765.315,41
1023	22	001	001	001	002	8.452.772,55
1053	4	001	001	003	001	7.990.779,61
1013	1	001	001	004	002	7.812.410,27
1998	1	001	001	013	001	7.673.619,60
1213	10	001	001	013	001	7.672.062,64
1024	3	001	001	002	001	7.634.750,39
1011	1	001	001	004	002	7.471.476,15
1210	2	001	001	013	002	7.307.915,49
1026	25	001	001	003	001	6.943.868,04
1026	4	001	001	003	001	6.714.638,09
1077	1	001	002	002	001	6.583.707,79
1024	11	001	001	002	002	6.404.944,08
1200	2	001	001	004	002	6.389.130,23
1024	10	001	001	002	002	5.942.714,68
1052	1	001	002	002	001	5.911.332,45
1805	1	001	001	011	001	5.719.058,44
1171	4	001	002	003	002	5.668.807,52
1217	3	001	001	013	001	5.379.293,37
1203	6	001	001	005	002	5.358.793,85
1074	1	001	002	001	001	5.012.400,18
1030	2	001	002	003	002	4.789.982,43
1074	4	001	001	003	001	4.571.774,43
1026	3	001	001	003	001	4.560.303,25
1074	2	001	002	001	001	4.407.556,34
1253	1	001	002	005	002	4.277.945,60
1431	1	001	001	008	001	4.084.142,31
1220	1	001	001	013	001	4.026.664,08
1205	7	001	001	006	001	3.993.225,41

RENDICONTO DELL'ENTRATA

1053	3	001	001	003	002	3.938.814,95
1023	6	001	001	001	001	3.765.227,61
1050	1	001	001	004	001	3.619.237,74
1026	6	001	001	003	001	3.601.010,31
1030	7	001	002	003	002	3.554.410,32
1421	2	001	001	008	002	3.408.556,59
1172	3	001	002	002	002	3.395.730,79
1026	8	001	001	003	001	3.384.485,26
1026	7	001	001	003	001	2.911.214,79
1034	6	001	001	003	001	2.905.563,09
1078	1	001	001	004	001	2.861.170,13
1081	1	001	001	004	001	2.780.782,54
1018	1	001	001	003	001	2.698.354,40
1227	1	001	001	013	001	2.608.819,89
1007	8	001	001	004	001	2.505.235,86
1193	2	001	001	003	002	2.467.033,67
1079	1	001	001	004	001	2.445.717,20
1025	15	001	001	004	001	2.363.735,01
1821	1	001	001	011	001	2.334.669,55
1037	1	001	001	004	001	2.334.186,87
1027	3	001	001	004	001	2.045.348,52
1039	1	001	001	003	001	1.910.696,82
1026	10	001	001	003	002	1.907.678,86
1028	7	001	001	004	002	1.878.691,12
1025	12	001	001	004	001	1.874.417,56
1028	8	001	001	004	001	1.815.312,33
1023	20	001	001	001	001	1.766.654,02
1032	1	001	001	003	001	1.750.828,02
1213	8	001	001	013	001	1.615.291,07
1198	1	001	002	001	001	1.599.364,67
1602	1	001	001	009	001	1.511.594,38
1265	1	001	002	005	002	1.493.998,09
1257	1	001	001	013	001	1.490.445,95
1028	5	001	001	004	001	1.482.826,54
1411	4	001	001	008	002	1.366.699,17
1221	2	001	001	013	002	1.343.917,37
1211	1	001	001	013	001	1.307.073,89
1239	2	001	002	004	002	1.293.000,62
1218	2	001	001	013	002	1.267.116,02
1202	1	001	001	013	001	1.256.761,40
1190	1	001	002	001	001	1.240.653,58
1228	1	001	001	013	001	1.088.737,35
1203	8	001	001	005	002	1.000.179,49
1196	1	001	001	003	001	955.695,95

ATTENDIBILITÀ DELLE SCRITTURE CONTABILI

1242	1	001	002	005	001	909.054,22
1235	1	001	001	013	001	867.986,10
1197	2	001	001	003	001	835.828,72
1192	1	001	001	003	001	736.677,87
1185	1	001	002	001	001	727.399,21
1225	1	001	001	013	001	716.277,08
1600	1	001	001	013	001	705.855,02
1025	13	001	001	004	001	702.433,14
1028	4	001	001	004	001	647.293,26
1030	9	001	002	003	002	620.691,09
1250	1	001	002	005	001	620.214,59
1029	9	001	002	002	002	614.919,58
1062	2	001	002	001	002	612.164,00
1047	1	001	002	001	001	611.471,84
1205	11	001	001	006	001	610.130,54
1007	5	001	001	004	001	596.683,49
1033	5	001	002	001	002	582.183,42
1028	3	001	001	004	001	564.713,95
1007	11	001	001	004	001	555.192,37
1230	1	001	001	013	001	550.780,67
1243	2	001	001	013	002	525.815,94
1035	2	001	001	004	001	517.083,36
1178	1	001	001	003	001	511.361,81
1003	5	001	001	004	002	487.126,68
1216	2	001	001	013	002	478.653,44
1260	1	001	002	004	002	474.717,00
1246	1	001	001	013	001	471.041,90
1414	1	001	001	008	001	470.315,99
1041	1	001	001	004	001	463.677,60
1471	2	001	001	013	001	456.634,06
1030	4	001	002	003	002	453.096,71
1253	2	001	002	005	002	451.245,73
1023	18	001	001	001	001	448.282,71
1213	5	001	001	013	001	426.234,24
1460	1	001	001	007	001	416.751,34
1416	1	001	001	008	001	408.945,40
1213	11	001	001	013	001	396.372,75
1046	1	001	002	001	001	395.230,26
1173	1	001	002	002	002	387.931,52
1805	5	001	001	011	001	382.947,84
1035	1	001	001	004	001	369.228,85
1051	2	001	002	002	001	359.989,55
1040	4	001	001	004	002	338.299,74
1004	5	001	001	004	002	317.414,88

RENDICONTO DELL'ENTRATA

1063	2	001	002	001	002	313.276,78
1253	4	001	002	005	002	309.639,40
1004	1	001	001	004	002	307.281,27
1410	1	001	001	007	001	268.709,41
1171	3	001	002	003	002	267.304,61
1419	1	001	001	013	001	266.783,77
1218	3	001	001	013	001	261.781,49
1074	7	001	001	003	002	257.483,35
1213	1	001	001	013	001	256.827,37
1051	3	001	002	002	001	252.672,03
1805	6	001	001	011	001	247.871,30
1219	1	001	001	013	001	242.768,43
1233	2	001	001	013	002	239.352,13
1003	1	001	001	004	002	229.157,55
1450	1	001	001	008	001	225.841,37
1034	7	001	001	003	002	224.262,89
1025	18	001	001	004	002	224.104,57
1035	3	001	001	004	001	200.647,21
1043	2	001	002	002	001	192.507,95
1255	1	001	002	004	001	190.563,05
1181	1	001	002	001	001	186.204,04
1045	1	001	002	001	001	185.574,63
1203	7	001	001	005	002	178.007,49
1253	7	001	002	005	002	172.333,71
1048	1	001	001	004	001	171.828,79
1217	2	001	001	013	002	168.767,27
1460	2	001	001	007	001	167.872,46
1059	1	001	002	001	001	166.815,36
1409	2	001	001	007	002	165.534,28
1026	19	001	001	003	001	160.045,33
1459	1	001	001	008	001	155.654,07
1254	1	001	002	004	001	149.197,65
1172	6	001	002	002	002	144.919,94
1205	2	001	001	006	001	144.395,55
1242	2	001	002	005	001	144.170,09
1018	2	001	001	003	002	143.466,29
1026	1	001	001	003	001	139.881,93
1253	6	001	002	005	002	122.369,83
1005	1	001	001	004	002	115.799,89
1471	1	001	001	013	001	115.774,17
1023	17	001	001	001	001	113.097,93
1419	2	001	001	013	002	107.699,96
1232	1	001	001	013	001	106.159,99
1180	1	001	002	003	002	101.815,19

ATTENDIBILITÀ DELLE SCRITTURE CONTABILI

1025	19	001	001	004	002	99.013,94
1027	2	001	001	004	002	98.337,01
1026	11	001	001	003	001	98.119,62
1023	25	001	001	001	001	97.808,82
1999	1	001	001	012	002	96.713,94
1207	1	001	002	004	001	92.434,72
1600	2	001	001	013	002	87.238,45
1026	20	001	001	003	001	86.651,00
1450	2	001	001	008	002	84.572,04
1441	1	001	001	013	001	81.225,22
1254	3	001	002	004	001	77.318,40
1197	4	001	001	003	002	76.679,78
1172	2	001	002	002	002	76.021,84
1197	3	001	001	003	001	73.235,13
1023	9	001	001	001	001	72.743,86
1238	1	001	001	013	001	72.496,44
1074	6	001	001	003	001	70.637,40
1259	1	001	002	004	002	67.552,28
1251	1	001	002	005	001	67.549,73
1237	1	001	001	013	002	67.100,26
1058	1	001	001	003	001	64.419,66
1205	3	001	001	006	002	62.659,01
1253	3	001	002	005	002	59.075,52
1800	1	001	001	013	002	47.344,63
1242	4	001	002	005	001	46.247,29
1150	4	001	002	003	002	44.475,80
1172	7	001	002	002	002	44.375,64
1028	2	001	001	004	001	44.154,75
1236	1	001	001	013	001	40.700,38
1069	1	001	002	001	001	38.681,85
1213	3	001	001	013	001	38.402,64
1242	3	001	002	005	001	34.519,60
1172	10	001	002	002	002	34.320,47
1172	4	001	002	002	002	30.111,43
1022	1	001	002	002	002	28.398,71
1189	1	001	002	001	001	28.370,38
1253	5	001	002	005	002	27.890,44
1002	1	001	001	004	002	27.181,45
1605	1	001	001	009	001	26.714,09
1057	1	001	002	001	001	26.350,07
1065	1	001	002	001	001	23.989,59
1235	2	001	001	013	002	22.447,18
1223	1	001	001	013	001	22.377,28
1060	1	001	002	002	001	19.413,85

RENDICONTO DELL'ENTRATA

1042	1	001	001	004	001	18.896,13
1412	1	001	001	008	001	17.143,06
1199	1	001	001	004	001	16.393,86
1080	1	001	001	004	001	15.119,13
1023	10	001	001	001	001	14.932,15
1821	2	001	001	011	002	14.371,22
1802	1	001	001	012	001	14.274,95
1603	1	001	001	009	001	13.872,51
1402	2	001	001	008	002	12.902,74
1805	8	001	001	011	001	12.739,77
1431	2	001	001	008	002	11.717,93
1410	2	001	001	007	002	11.065,28
1242	6	001	002	005	001	10.824,77
1043	1	001	002	002	001	10.208,33
1007	3	001	001	004	001	9.326,99
1049	2	001	001	004	001	8.962,57
1034	3	001	001	003	001	8.786,58
1064	1	001	001	003	001	8.488,13
1401	2	001	001	008	002	8.415,88
1301	1	001	002	004	002	7.226,40
1471	3	001	001	013	002	7.049,61
1211	2	001	001	013	001	6.847,92
1031	4	001	001	003	001	6.664,70
1462	1	001	001	008	001	6.489,21
1242	5	001	002	005	001	6.446,23
1224	1	001	001	013	001	6.146,22
1238	2	001	001	013	001	5.815,66
1413	1	001	001	008	001	5.705,64
1101	1	001	002	002	002	5.052,17
1031	3	001	001	003	001	5.048,37
1072	1	001	002	001	001	4.936,87
1205	8	001	001	006	002	4.271,18
1211	3	001	001	013	001	3.891,31
1017	1	001	001	003	001	3.675,52
1054	1	001	001	003	001	3.305,89
1074	3	001	002	001	001	3.229,00
1020	1	001	002	002	002	2.944,45
1003	6	001	001	004	002	2.659,33
1070	1	001	002	001	001	2.400,36
1032	2	001	001	003	002	2.377,60
1026	21	001	001	003	001	2.349,49
1044	1	001	002	002	001	2.263,03
1026	22	001	001	003	001	2.197,11
1210	4	001	001	013	002	1.864,30

ATTENDIBILITÀ DELLE SCRITTURE CONTABILI

1033	3	001	002	001	001	1.843,23
1038	1	001	002	003	002	1.817,64
1056	1	001	002	001	001	1.740,42
1026	12	001	001	003	001	1.482,13
1025	16	001	001	004	001	1.386,89
1033	4	001	002	001	001	1.095,41
1461	1	001	001	007	002	984,58
1503	1	001	002	004	001	957,26
1201	4	001	001	006	002	918,27
1601	2	001	001	009	002	889,24
1415	1	001	001	008	001	783,64
1031	6	001	001	003	001	770,34
1238	3	001	001	013	001	619,57
1188	1	001	002	001	001	568,27
1031	5	001	001	003	001	516,82
1222	1	001	001	013	001	448,62
1172	12	001	002	002	002	367,66
1466	1	001	001	008	001	280,89
1460	3	001	001	007	002	244,38
1459	3	001	001	008	002	240,99
1049	1	001	001	004	001	179,09
1211	4	001	001	013	002	170,17
1031	1	001	001	003	001	157,32
1213	2	001	001	013	001	155,23
1806	1	001	001	010	001	127,18
1033	7	001	002	001	001	124,86
1170	1	001	002	003	001	123,95
1459	2	001	001	008	001	97,59
1423	1	001	001	008	001	96,89
1418	1	001	001	008	001	74,54
1004	6	001	001	004	002	51,90
1029	5	001	002	002	001	42,75
1812	1	001	001	012	001	35,46
1477	1	001	001	013	001	25,97
1029	6	001	002	002	001	16,87
1604	2	001	001	009	002	0,58
1025	3	001	001	004	001	0,40
1415	2	001	001	008	001	0,04
1150	1	001	002	003	001	0,01
Totale Titolo 1						44.973.581.561,22

CAP.	ART.	TIT.	NAT.	PRO.	ATT.	Riscosso Residui
2531	1	002	001	008	001	1.167.631.359,52

RENDICONTO DELL'ENTRATA

3342	12	002	001	002	003	341.900.862,74
2301	1	002	001	005	001	200.623.649,07
3312	3	002	001	005	001	153.485.528,66
2532	1	002	001	008	001	126.082.201,08
2538	1	002	001	007	002	93.486.207,97
3210	1	002	001	003	003	91.626.664,81
2328	1	002	001	001	001	88.619.651,01
3321	1	002	001	001	001	80.723.787,77
3313	1	002	001	005	001	69.091.600,15
3313	2	002	001	005	001	66.023.338,23
2612	4	002	001	003	002	62.193.863,54
3563	5	002	001	007	003	42.904.880,40
2065	2	002	001	001	001	36.643.743,55
2530	1	002	001	008	001	31.798.855,00
3312	4	002	001	005	001	29.712.217,92
2604	1	002	001	003	002	27.653.908,72
2326	2	002	001	005	003	24.814.383,69
3313	7	002	001	005	001	23.217.074,66
2608	1	002	001	003	002	19.821.353,38
3210	6	002	001	003	003	19.152.773,73
3313	3	002	001	005	001	18.956.639,46
3210	2	002	001	003	003	18.870.928,41
2601	1	002	001	003	002	18.087.532,07
3970	1	002	001	004	001	17.059.378,20
2054	1	002	001	001	001	15.590.398,81
3410	1	002	001	007	003	15.234.527,80
2573	4	002	001	005	003	14.826.903,51
3312	5	002	001	005	001	14.300.044,78
2573	7	002	001	005	003	13.717.434,86
3210	7	002	001	003	003	13.579.854,39
3324	1	002	001	001	001	13.045.015,33
3530	1	002	001	007	002	11.863.790,36
2529	1	002	001	008	001	11.504.406,38
3312	11	002	001	005	001	11.042.148,17
3592	14	002	001	005	003	9.315.948,86
2225	1	002	001	001	001	9.175.932,23
3302	1	002	001	007	002	8.742.193,57
2531	2	002	001	008	001	8.699.804,50
2226	2	002	001	002	003	8.622.580,99
2650	1	002	001	002	003	8.486.126,88
3210	3	002	001	003	003	7.919.353,22
2573	13	002	001	005	003	6.090.225,09
2302	1	002	001	005	001	5.998.428,89
3210	4	002	001	003	003	5.552.074,19

ATTENDIBILITÀ DELLE SCRITTURE CONTABILI

2302	2	002	001	005	001	5.363.889,82
2567	1	002	001	005	003	5.202.141,88
3553	1	002	001	002	001	4.975.567,65
2009	1	002	001	001	001	4.778.379,26
3301	1	002	001	002	001	4.520.261,43
2319	1	002	001	007	002	4.483.165,56
2309	1	002	001	005	001	4.257.239,92
2326	1	002	001	005	003	4.243.505,88
2612	1	002	001	003	002	3.881.868,47
3518	19	002	001	002	002	3.727.272,15
3313	6	002	001	005	001	3.217.316,25
3971	1	002	001	004	001	3.030.640,24
3592	2	002	001	007	003	2.986.279,17
2101	1	002	001	002	001	2.966.766,76
2528	1	002	001	008	001	2.810.750,11
3210	13	002	001	003	003	2.390.381,54
2301	2	002	001	005	001	2.343.843,10
2612	8	002	001	003	002	2.334.756,53
2612	2	002	001	003	002	2.227.011,98
2325	2	002	001	005	003	2.193.469,84
2439	7	002	001	005	003	2.190.826,50
3592	24	002	001	005	003	1.929.631,96
3336	1	002	002	001	002	1.739.254,75
2584	1	002	001	002	002	1.634.667,16
2440	1	002	001	005	003	1.606.825,62
3210	11	002	001	003	003	1.544.590,05
3319	1	002	001	005	003	1.462.319,95
3312	9	002	001	005	001	1.413.462,55
3342	15	002	001	002	003	1.274.876,67
2324	1	002	001	002	002	1.204.414,75
2573	16	002	001	005	003	1.192.708,57
2614	1	002	001	003	002	1.165.724,49
3314	1	002	001	005	001	1.153.767,25
2582	20	002	001	002	003	1.140.857,20
3315	1	002	001	005	001	1.120.512,31
3312	14	002	001	005	001	1.104.747,11
2607	1	002	001	003	002	1.069.086,88
2612	3	002	001	003	002	1.059.083,31
3522	1	002	001	007	002	961.642,17
3210	10	002	001	003	003	956.587,83
2226	3	002	001	002	001	919.706,76
2314	1	002	001	001	001	912.359,66
3670	1	002	001	007	002	882.851,37
2582	14	002	001	002	002	857.457,44

RENDICONTO DELL'ENTRATA

2609	1	002	001	003	002	834.618,76
2439	27	002	001	005	003	834.105,98
2573	12	002	001	005	003	827.383,79
2327	1	002	001	005	003	693.256,53
3592	3	002	001	007	003	667.279,83
2368	6	002	001	007	002	586.575,17
2413	8	002	001	005	003	540.203,70
2406	1	002	001	002	001	532.748,55
2331	1	002	001	005	001	522.524,53
2608	2	002	001	003	002	497.238,73
2308	2	002	001	005	001	462.545,41
2454	4	002	001	005	003	451.863,94
2020	1	002	001	001	001	450.371,76
2616	1	002	001	003	002	435.001,52
2315	1	002	001	005	001	429.593,78
2325	1	002	001	005	003	421.823,01
3524	1	002	001	007	002	366.289,44
3663	1	002	001	007	002	362.354,82
2065	1	002	001	001	001	362.247,96
3560	1	002	001	007	002	354.297,25
2351	1	002	001	005	001	325.843,50
2370	1	002	001	005	001	304.158,33
3312	15	002	001	005	001	297.424,88
2329	1	002	001	007	003	274.110,04
3417	1	002	001	001	001	265.886,53
2304	1	002	001	005	001	262.750,17
3658	1	002	001	007	002	258.263,01
2462	1	002	001	005	003	248.573,79
2601	2	002	001	003	002	243.378,22
2405	1	002	001	002	001	240.417,64
3979	1	002	001	004	001	231.379,37
3312	8	002	001	005	001	193.447,71
3312	1	002	001	005	001	190.113,39
3674	1	002	001	007	002	180.742,27
2311	1	002	001	002	001	172.087,31
3314	2	002	001	005	001	169.503,23
3210	5	002	001	003	003	165.772,17
3423	2	002	001	007	002	165.616,37
2319	3	002	001	007	002	162.311,30
2226	1	002	001	002	003	161.651,90
2303	1	002	001	005	001	158.088,09
2413	23	002	001	002	002	149.107,75
2015	1	002	001	001	001	143.413,96
3549	1	002	001	007	003	140.238,56

ATTENDIBILITÀ DELLE SCRITTURE CONTABILI

3210	12	002	001	003	003	138.594,12
3500	1	002	001	007	002	131.277,34
2569	10	002	001	002	001	129.437,11
3319	6	002	001	005	003	117.707,05
2603	1	002	001	003	002	114.133,15
3590	1	002	001	007	002	106.963,08
3210	14	002	001	003	003	101.858,04
2373	1	002	001	005	001	97.968,86
2376	1	002	001	005	003	89.292,33
3570	1	002	001	007	002	88.017,58
2582	17	002	001	002	002	85.317,97
2003	1	002	001	001	001	85.285,88
3592	15	002	001	007	003	85.177,21
3312	13	002	001	005	001	84.057,32
2616	2	002	001	003	002	82.988,86
3312	6	002	001	005	001	75.611,68
3384	2	002	001	005	001	73.921,85
3580	1	002	001	007	002	73.727,92
2380	1	002	001	005	001	71.812,67
2413	3	002	001	002	002	69.571,48
2306	1	002	001	005	001	64.956,22
2389	1	002	001	005	001	62.503,84
3727	1	002	001	007	003	62.248,28
3210	8	002	001	003	003	54.495,40
3467	1	002	001	001	001	53.442,02
3319	3	002	001	005	003	52.593,64
3312	7	002	001	005	001	52.412,56
2582	23	002	001	005	003	51.837,85
3221	1	002	001	003	003	50.163,04
3701	1	002	001	007	002	49.572,24
2533	3	002	001	008	002	46.385,38
3319	8	002	001	005	003	46.217,69
3680	1	002	001	007	002	42.026,75
3315	2	002	001	005	001	37.524,31
2612	7	002	001	003	002	37.247,66
3600	1	002	001	007	002	37.236,53
3313	5	002	001	005	001	35.856,43
2439	13	002	001	005	003	35.763,13
3518	1	002	001	002	002	34.463,00
2610	1	002	001	003	002	34.397,84
2308	1	002	001	005	001	31.467,16
2612	6	002	001	003	002	31.013,00
2533	2	002	001	008	002	29.492,54
2612	5	002	001	003	002	28.574,00

RENDICONTO DELL'ENTRATA

2321	1	002	001	002	002	27.805,72
2386	1	002	001	005	001	26.981,61
2307	1	002	001	005	003	26.519,88
2582	28	002	001	002	001	25.385,54
2368	1	002	001	007	002	25.037,32
3708	1	002	001	007	002	24.796,20
2523	1	002	001	005	001	24.677,59
2162	1	002	001	001	001	24.570,10
3270	1	002	001	003	003	21.804,25
3313	4	002	001	005	001	20.434,86
2602	1	002	001	003	002	20.265,24
3618	1	002	001	002	001	19.969,51
2386	2	002	001	005	001	19.744,20
2305	1	002	001	002	001	19.500,00
3347	1	002	001	007	001	17.961,48
3477	1	002	001	007	002	16.903,61
2360	1	002	001	002	001	16.628,25
2521	1	002	001	002	001	16.107,10
2584	3	002	001	002	002	15.935,03
2439	4	002	001	005	003	15.582,05
3703	1	002	001	005	003	15.229,75
3500	4	002	001	007	002	15.114,54
3306	1	002	001	002	001	14.255,78
2573	1	002	001	007	003	14.248,74
3312	10	002	001	005	001	13.120,53
2653	1	002	001	003	006	13.010,30
3312	12	002	001	005	001	12.622,48
3455	1	002	001	007	002	12.406,98
2008	1	002	001	001	001	12.309,85
2582	22	002	001	005	003	12.015,79
2368	4	002	001	007	002	11.806,88
3322	2	002	001	005	002	11.612,73
3500	3	002	001	007	002	11.260,17
2001	1	002	001	001	001	11.113,94
3375	1	002	001	007	002	10.973,21
2005	1	002	001	001	001	10.700,65
2603	2	002	001	003	002	9.966,62
2522	1	002	001	005	001	9.784,93
2569	9	002	001	005	001	9.741,06
2439	28	002	001	007	003	9.729,93
2454	3	002	001	007	003	9.608,47
3970	2	002	001	004	001	9.477,43
3550	1	002	001	007	002	9.364,63
2010	1	002	001	001	001	9.237,32

ATTENDIBILITÀ DELLE SCRITTURE CONTABILI

3440	2	002	001	007	002	8.337,99
2617	1	002	001	003	002	8.199,32
2013	1	002	001	001	001	8.190,09
2181	1	002	001	002	002	8.072,03
3592	22	002	001	007	003	8.022,36
2315	2	002	001	005	001	7.669,30
3373	1	002	001	005	001	7.649,70
3319	5	002	001	005	003	7.380,31
3312	2	002	001	005	001	6.999,19
2319	2	002	001	002	001	6.268,92
3602	1	002	001	007	002	6.222,44
2055	1	002	001	001	001	5.951,44
2611	1	002	001	003	002	5.799,16
2582	5	002	001	002	002	5.781,16
2595	1	002	001	007	002	5.623,77
2524	1	002	001	005	001	5.294,56
2569	2	002	001	002	001	4.976,38
2351	2	002	001	005	001	4.514,68
3395	1	002	001	002	003	4.476,88
2462	2	002	001	005	003	3.847,82
3307	1	002	002	001	002	3.667,93
2402	1	002	001	005	003	3.540,22
2647	1	002	001	003	002	3.464,15
2534	1	002	001	008	002	3.299,98
3455	2	002	001	007	002	3.159,00
2454	27	002	001	002	002	2.979,26
3342	1	002	001	002	003	2.953,37
3464	1	002	001	007	002	2.916,28
3444	1	002	001	007	002	2.790,00
3500	2	002	001	002	001	2.687,36
2320	1	002	001	002	001	2.476,67
3427	2	002	001	007	002	2.259,77
3442	1	002	001	007	002	2.224,86
3442	2	002	001	007	002	2.035,22
3530	4	002	001	007	002	1.719,74
2101	2	002	001	002	001	1.538,30
3431	1	002	001	007	002	1.529,11
3322	1	002	001	005	003	1.520,83
3458	1	002	001	002	002	1.341,09
3443	2	002	001	007	002	1.323,68
3424	2	002	001	007	002	1.255,14
3526	1	002	001	002	001	1.246,97
2056	1	002	001	001	001	1.184,03
2357	1	002	001	002	001	1.087,01

RENDICONTO DELL'ENTRATA

2368	2	002	001	003	003	978,69
2007	1	002	001	001	001	909,88
2584	4	002	001	007	003	903,60
3540	1	002	001	007	002	873,09
3310	1	002	001	007	002	729,84
3662	1	002	001	007	002	555,28
3210	9	002	001	003	003	540,47
3654	1	002	001	002	002	526,43
2022	1	002	001	001	001	499,59
3694	18	002	001	005	003	493,47
3222	1	002	001	003	003	463,95
2334	1	002	001	005	001	451,33
2592	9	002	001	005	003	445,17
2540	1	002	001	008	001	443,29
3425	2	002	001	007	002	374,01
2569	8	002	001	002	001	346,61
3310	2	002	001	007	002	342,75
2569	6	002	001	002	001	334,67
2569	1	002	001	002	001	294,91
3481	1	002	001	007	002	283,89
3445	2	002	001	007	002	242,72
2537	1	002	001	007	003	233,92
2181	2	002	001	002	002	186,72
3704	1	002	001	005	003	179,48
3423	1	002	001	007	002	135,00
3503	2	002	001	007	002	133,99
3451	2	002	001	007	002	125,08
2393	1	002	001	005	003	105,44
3303	1	002	002	001	002	78,45
2534	2	002	001	008	002	69,44
2454	2	002	001	007	003	67,13
3525	1	002	001	002	002	61,97
3750	1	002	001	007	003	45,25
2524	2	002	001	005	001	39,47
2369	1	002	001	002	001	38,88
3518	9	002	001	002	002	26,23
3448	2	002	001	007	002	25,85
3980	1	002	001	004	002	25,45
3595	1	002	001	001	001	23,36
2523	2	002	001	005	001	23,05
2454	6	002	001	007	003	22,04
3579	1	002	001	007	002	17,04
3668	2	002	001	007	002	16,61
2592	13	002	001	005	003	11,54

ATTENDIBILITÀ DELLE SCRITTURE CONTABILI

2474	14	002	001	005	001	8,67
3426	2	002	001	007	002	8,66
2569	15	002	001	002	001	7,91
2566	1	002	001	002	003	6,37
2454	8	002	001	002	002	2,69
2527	4	002	001	008	001	2,60
3319	4	002	001	005	003	2,33
3707	1	002	001	002	001	1,49
3590	2	002	001	002	001	0,97
2610	2	002	001	003	002	0,93
3548	1	002	001	007	002	0,57
2323	1	002	001	002	002	0,15
Totale Titolo 2						3.205.524.830,45

CAP.	ART.	TIT.	NAT.	PRO.	ATT.	Riscosso Residui
4010	1	003	002	001	002	2.243.588,97
4003	1	003	002	001	002	1.689.017,83
4726	2	003	002	002	002	141.623,04
4004	1	003	002	001	002	42.721,14
4055	1	003	002	001	001	32.647,64
4850	1	003	002	002	002	3.719,78
4012	1	003	002	001	002	1.611,27
4555	1	003	002	002	002	980,10
4005	1	003	002	001	002	413,71
Totale Titolo 3						4.156.323,48
TOTALE ENTRATE FINALI						48.183.262.715,15

RENDICONTO DELL'ENTRATA

ALLEGATO B3.1

DISCORDANZE RENDICONTO - CONTI PERIODICI RIASSUNTIVI
VERSAMENTI COMPETENZA PER SEGNO - CAPITOLI/ARTICOLI - TITOLI - ENTRATE FINALI

CAP.	ART.	TIT.	NAT.	PRO.	ATT.	Versato Competenza
1023	3	001	001	001	001	-5.848.663.796,80
1023	2	001	001	001	001	-5.354.955.389,90
1203	1	001	001	005	001	-5.267.515.767,79
1024	8	001	001	002	001	-1.234.514.773,75
1203	12	001	001	005	001	-674.338.655,93
1024	2	001	001	002	001	-552.747.194,78
1601	1	001	001	009	001	-527.247.600,57
1201	1	001	001	006	001	-506.264.160,09
1205	1	001	001	006	001	-383.020.215,39
1409	1	001	001	007	001	-381.832.379,84
1411	1	001	001	008	001	-360.012.783,00
1193	1	001	001	003	001	-248.689.436,80
1026	23	001	001	003	001	-182.602.905,24
1053	2	001	001	003	001	-162.065.349,95
1210	1	001	001	013	001	-154.184.621,58
1208	1	001	001	013	001	-144.479.793,91
1027	1	001	001	004	001	-120.843.258,87
1033	1	001	002	001	001	-120.572.020,62
1177	1	001	001	003	001	-113.301.167,44
1014	1	001	001	004	001	-110.827.625,01
1062	1	001	002	001	001	-99.715.942,28
1026	18	001	001	003	001	-97.042.277,04
1205	4	001	001	006	001	-87.851.662,76
1026	5	001	001	003	001	-77.123.746,14
1402	1	001	001	008	001	-67.514.652,78
1421	1	001	001	008	001	-65.218.158,46
1243	1	001	001	013	001	-57.392.748,76
1239	1	001	002	004	001	-56.623.948,79
1206	1	001	001	006	001	-35.634.919,59
1053	1	001	001	003	001	-34.138.669,90
1195	1	001	001	003	001	-32.477.270,57
1217	1	001	001	013	001	-30.226.612,59
1197	1	001	001	003	001	-29.009.276,02
1024	4	001	001	002	002	-28.381.296,37
1148	1	001	001	004	001	-24.619.883,26
1034	4	001	001	003	001	-21.764.681,25
1007	6	001	001	004	001	-18.338.095,31
1197	2	001	001	003	001	-17.219.698,67
1210	3	001	001	013	001	-16.037.230,88
1401	1	001	001	008	001	-14.568.644,44
1171	2	001	002	003	002	-14.547.627,92

ATTENDIBILITÀ DELLE SCRITTURE CONTABILI

1063	1	001	002	001	001	-14.134.667,45
1007	10	001	001	004	001	-13.461.213,82
1008	1	001	001	004	001	-13.303.041,36
1213	6	001	001	013	001	-13.098.647,47
1028	1	001	001	004	001	-12.175.138,36
1023	4	001	001	001	001	-11.171.184,59
1018	1	001	001	003	001	-9.806.965,42
1213	10	001	001	013	001	-9.615.155,07
1221	1	001	001	013	001	-7.520.826,36
1400	2	001	001	013	002	-7.348.629,72
1053	4	001	001	003	001	-5.968.674,69
1193	2	001	001	003	002	-5.709.256,74
1036	1	001	002	001	001	-5.670.153,96
1200	1	001	001	004	001	-5.186.637,47
1217	3	001	001	013	001	-5.155.467,41
1026	25	001	001	003	001	-4.683.639,37
1007	8	001	001	004	001	-4.532.015,99
1174	1	001	001	003	001	-4.496.031,74
1023	1	001	001	001	002	-4.051.286,01
1053	3	001	001	003	002	-3.275.523,77
1213	8	001	001	013	001	-3.237.598,52
1205	7	001	001	006	001	-3.150.224,29
1431	1	001	001	008	001	-2.965.600,14
1026	2	001	001	003	001	-2.953.486,25
1203	4	001	001	005	002	-2.790.600,67
1220	1	001	001	013	001	-2.659.456,01
1201	2	001	001	006	002	-2.393.299,40
1039	1	001	001	003	001	-2.326.800,00
1078	1	001	001	004	001	-2.231.513,21
1079	1	001	001	004	001	-2.202.467,72
1026	7	001	001	003	001	-2.080.426,55
1227	1	001	001	013	001	-2.032.257,44
1024	11	001	001	002	002	-1.544.183,83
1026	8	001	001	003	001	-1.540.331,57
1257	1	001	001	013	001	-1.462.115,95
1171	7	001	002	003	002	-1.374.770,81
1074	1	001	002	001	001	-1.222.991,49
1171	1	001	002	003	002	-1.136.904,07
1221	2	001	001	013	002	-1.110.875,08
1024	1	001	001	002	002	-1.007.838,37
1400	1	001	001	013	001	-993.703,91
1211	1	001	001	013	001	-987.779,83
1028	4	001	001	004	001	-804.431,74
1037	1	001	001	004	001	-690.242,50
1230	1	001	001	013	001	-683.841,10
1007	5	001	001	004	001	-588.998,42

RENDICONTO DELL'ENTRATA

1007	11	001	001	004	001	-571.207,99
1205	11	001	001	006	001	-536.318,82
1200	2	001	001	004	002	-534.654,29
1210	2	001	001	013	002	-471.517,29
1213	5	001	001	013	001	-420.757,96
1033	5	001	002	001	002	-408.447,81
1213	11	001	001	013	001	-408.006,25
1028	3	001	001	004	001	-334.018,06
1416	1	001	001	008	001	-313.871,95
1026	6	001	001	003	001	-253.977,07
1239	2	001	002	004	002	-209.376,67
1414	1	001	001	008	001	-209.337,98
1419	1	001	001	013	001	-193.986,69
1471	2	001	001	013	001	-193.093,82
1253	2	001	002	005	002	-185.434,69
1171	4	001	002	003	002	-159.614,47
1243	2	001	001	013	002	-155.417,25
1028	8	001	001	004	001	-135.782,55
1072	1	001	002	001	001	-105.150,47
1205	2	001	001	006	001	-104.321,73
1062	2	001	002	001	002	-92.258,79
1600	1	001	001	013	001	-87.002,90
1074	6	001	001	003	001	-79.567,87
1026	10	001	001	003	002	-73.824,66
1077	1	001	002	002	001	-57.767,89
1063	2	001	002	001	002	-53.552,60
1202	1	001	001	013	001	-51.154,41
1032	1	001	001	003	001	-50.114,68
1197	3	001	001	003	001	-49.442,74
1450	1	001	001	008	001	-49.242,63
1176	1	001	001	003	001	-46.607,26
1228	1	001	001	013	001	-45.859,90
1027	2	001	001	004	002	-43.134,93
1028	2	001	001	004	001	-30.324,47
1182	1	001	002	001	001	-28.037,83
1253	4	001	002	005	002	-24.673,01
1031	1	001	001	003	001	-22.575,28
1026	1	001	001	003	001	-22.245,96
1460	2	001	001	007	001	-21.203,76
1049	1	001	001	004	001	-20.420,34
1074	2	001	002	001	001	-19.405,75
1025	1	001	001	004	002	-19.258,70
1238	1	001	001	013	001	-17.104,70
1026	11	001	001	003	001	-13.270,11
1026	19	001	001	003	001	-12.646,11
1216	2	001	001	013	002	-11.296,47

ATTENDIBILITÀ DELLE SCRITTURE CONTABILI

1211	2	001	001	013	001	-10.988,87
1233	1	001	001	013	001	-10.691,15
1249	1	001	001	013	001	-8.698,14
1253	3	001	002	005	002	-8.063,50
1205	3	001	001	006	002	-7.539,38
1199	1	001	001	004	001	-6.883,66
1265	1	001	002	005	002	-6.313,86
1196	1	001	001	003	001	-6.056,68
1207	1	001	002	004	001	-5.633,50
1253	1	001	002	005	002	-5.358,92
1192	1	001	001	003	001	-5.356,42
1198	1	001	002	001	001	-4.911,26
1040	4	001	001	004	002	-4.270,26
1023	13	001	001	001	001	-4.006,57
1413	1	001	001	008	001	-3.582,44
1253	5	001	002	005	002	-3.489,36
1173	1	001	002	002	002	-2.998,13
1219	1	001	001	013	001	-2.850,12
1236	1	001	001	013	001	-2.800,40
1074	3	001	002	001	001	-2.705,57
1253	6	001	002	005	002	-2.627,94
1242	2	001	002	005	001	-2.421,40
1224	1	001	001	013	001	-2.351,04
1028	5	001	001	004	001	-2.228,04
1205	8	001	001	006	002	-2.033,51
1070	1	001	002	001	001	-2.000,30
1023	14	001	001	001	001	-1.863,80
1069	1	001	002	001	001	-1.724,01
1023	19	001	001	001	001	-1.425,00
1074	7	001	001	003	002	-1.295,85
1025	19	001	001	004	002	-1.185,51
1233	2	001	001	013	002	-1.094,69
1223	1	001	001	013	001	-1.063,80
1060	1	001	002	002	001	-1.024,81
1222	1	001	001	013	001	-926,39
1048	1	001	001	004	001	-903,02
1023	20	001	001	001	001	-741,28
1600	2	001	001	013	002	-719,47
1210	4	001	001	013	002	-706,68
1217	2	001	001	013	002	-695,04
1232	1	001	001	013	001	-652,56
1185	1	001	002	001	001	-585,22
1023	10	001	001	001	001	-583,00
1017	1	001	001	003	001	-576,27
1197	4	001	001	003	002	-536,78
1028	7	001	001	004	002	-506,08

RENDICONTO DELL'ENTRATA

1171	3	001	002	003	002	-452,38
1057	1	001	002	001	001	-357,42
1034	3	001	001	003	001	-307,79
1024	10	001	001	002	002	-287,32
1034	7	001	001	003	002	-266,08
1031	4	001	001	003	001	-263,54
1242	1	001	002	005	001	-191,63
1260	1	001	002	004	002	-172,00
1242	3	001	002	005	001	-164,44
1190	1	001	002	001	001	-158,10
1052	1	001	002	002	001	-141,22
1026	12	001	001	003	001	-137,50
1415	1	001	001	008	001	-135,79
1041	1	001	001	004	001	-111,75
1040	1	001	001	004	001	-100,00
1056	1	001	002	001	001	-94,96
1148	2	001	001	004	002	-92,41
1216	1	001	001	013	001	-83,68
1477	1	001	001	013	001	-56,50
1459	2	001	001	008	001	-49,70
1054	1	001	001	003	001	-47,28
1253	7	001	002	005	002	-35,85
1419	2	001	001	013	002	-35,02
1172	4	001	002	002	002	-33,30
1002	1	001	001	004	002	-30,00
1301	1	001	002	004	002	-27,00
1025	18	001	001	004	002	-12,32
1030	2	001	002	003	002	-10,29
1011	1	001	001	004	002	-10,22
1013	1	001	001	004	002	-10,22
1101	1	001	002	002	002	-10,00
1213	1	001	001	013	001	-7,00
1250	1	001	002	005	001	-5,09
1172	7	001	002	002	002	-4,58
1018	2	001	001	003	002	-1,35
1211	3	001	001	013	001	-0,50
1050	1	001	001	004	001	-0,48
1415	2	001	001	008	001	-0,04
Totale Titolo 1						-23.587.758.698,67

CAP.	ART.	TIT.	NAT.	PRO.	ATT.	Versato Competenza
3312	3	002	001	005	001	-25.033.335,16
3313	1	002	001	005	001	-23.059.746,32
3313	7	002	001	005	001	-19.621.572,20
3210	1	002	001	003	003	-14.783.576,12
3321	1	002	001	001	001	-9.092.202,61
3210	2	002	001	003	003	-9.048.650,30

ATTENDIBILITÀ DELLE SCRITTURE CONTABILI

2309	1	002	001	005	001	-8.027.698,34
3312	4	002	001	005	001	-6.599.426,88
3553	1	002	001	002	001	-5.535.760,11
3313	3	002	001	005	001	-5.472.125,01
3313	2	002	001	005	001	-4.629.351,53
2065	2	002	001	001	001	-4.594.570,65
2301	1	002	001	005	001	-4.405.085,48
2302	1	002	001	005	001	-4.315.099,49
3210	4	002	001	003	003	-3.586.096,67
3312	11	002	001	005	001	-1.372.332,38
3210	10	002	001	003	003	-706.497,62
3312	9	002	001	005	001	-677.504,39
3313	6	002	001	005	001	-639.550,54
3314	1	002	001	005	001	-444.873,30
2302	2	002	001	005	001	-305.904,16
3312	14	002	001	005	001	-271.118,84
3210	3	002	001	003	003	-217.225,22
2009	1	002	001	001	001	-197.230,89
2301	2	002	001	005	001	-141.743,81
3324	1	002	001	001	001	-134.018,89
3210	11	002	001	003	003	-116.768,45
2303	1	002	001	005	001	-102.739,98
3210	6	002	001	003	003	-90.387,51
2308	2	002	001	005	001	-31.626,75
3312	7	002	001	005	001	-30.161,32
3313	5	002	001	005	001	-28.813,53
2306	1	002	001	005	001	-13.358,55
2308	1	002	001	005	001	-5.558,71
3312	5	002	001	005	001	-5.292,13
3210	7	002	001	003	003	-4.373,06
3312	15	002	001	005	001	-2.843,71
2010	1	002	001	001	001	-2.671,05
3210	5	002	001	003	003	-1.802,24
3314	2	002	001	005	001	-1.690,47
2307	1	002	001	005	003	-1.576,98
2370	1	002	001	005	001	-1.254,50
3315	2	002	001	005	001	-1.166,77
3210	14	002	001	003	003	-788,47
3312	6	002	001	005	001	-611,61
3336	1	002	002	001	002	-208,63
3210	12	002	001	003	003	-176,41
3210	8	002	001	003	003	-81,58
2326	2	002	001	005	003	-4,90
Totale Titolo 2						-153.356.254,22

TOTALE ENTRATE FINALI	-23.741.114.952,89
------------------------------	---------------------------

CAP.	ART	TIT.	NAT.	PRO.	ATT	Versato Competenza
2568	1	002	001	002	003	167.536.540,65
2595	5	002	002	001	003	130.376.570,65
2582	27	002	001	007	003	7.001.140,71
3592	21	002	001	007	003	3.308.235,32
3571	1	002	001	007	002	3.060.484,00
2582	26	002	001	007	003	34.301,59
3590	5	002	002	001	003	14.448,06
2454	24	002	001	002	002	8.829,00

RENDICONTO DELL'ENTRATA

2439	6	002	001	007	003	4.967,96
2584	20	002	001	007	003	2.500,00
3793	1	002	001	002	002	1.437,17
2202	1	002	001	001	001	1.002,00
Totale Titolo 2						311.350.457,11

TOTALE ENTRATE FINALI						311.350.457,11
------------------------------	--	--	--	--	--	-----------------------

ATTENDIBILITÀ DELLE SCRITTURE CONTABILI

ALLEGATO B3.2

DISCORDANZE RENDICONTO - CONTI PERIODICI RIASSUNTIVI
VERSAMENTI RESIDUI
PER SEGNO - CAPITOLI/ARTICOLI - TITOLI - ENTRATE FINALI

CAP.	ART.	TIT.	NAT.	PRO.	ATT.	Versato Residui
1203	4	001	001	005	002	-77.392.660,92
1023	1	001	001	001	002	-56.840.629,33
1400	2	001	001	013	002	-36.709.377,83
1024	1	001	001	002	002	-19.149.065,94
1023	3	001	001	001	001	-13.808.405,02
1203	1	001	001	005	001	-10.035.043,40
1023	2	001	001	001	001	-9.261.192,13
1201	2	001	001	006	002	-7.802.670,59
1201	1	001	001	006	001	-6.905.044,42
1205	1	001	001	006	001	-5.170.309,02
1203	12	001	001	005	001	-4.641.009,90
1200	2	001	001	004	002	-4.151.511,06
1421	1	001	001	008	001	-3.757.543,34
1210	1	001	001	013	001	-2.249.707,99
1205	4	001	001	006	001	-1.821.664,68
1024	8	001	001	002	001	-1.672.346,91
1024	2	001	001	002	001	-938.134,57
1243	1	001	001	013	001	-870.271,96
1024	4	001	001	002	002	-744.203,61
1239	2	001	002	004	002	-687.039,72
1210	2	001	001	013	002	-655.878,15
1239	1	001	002	004	001	-569.554,90
1053	3	001	001	003	002	-514.648,81
1193	2	001	001	003	002	-491.784,31
1027	1	001	001	004	001	-424.943,16
1033	1	001	002	001	001	-344.656,18
1193	1	001	001	003	001	-330.447,53
1411	1	001	001	008	001	-325.187,02
1074	2	001	002	001	001	-280.883,24
1028	1	001	001	004	001	-268.486,94
1025	1	001	001	004	002	-264.850,05
1402	1	001	001	008	001	-259.260,95
1008	1	001	001	004	001	-221.906,65
1431	1	001	001	008	001	-210.464,15
1174	1	001	001	003	001	-209.605,86
1053	2	001	001	003	001	-204.345,90
1063	2	001	002	001	002	-194.949,17
1400	1	001	001	013	001	-177.761,96
1210	3	001	001	013	001	-169.485,93

RENDICONTO DELL'ENTRATA

1243	2	001	001	013	002	-159.103,93
1253	1	001	002	005	002	-146.410,23
1171	7	001	002	003	002	-130.362,86
1409	1	001	001	007	001	-105.622,66
1208	1	001	001	013	001	-99.845,73
1221	2	001	001	013	002	-93.104,21
1062	2	001	002	001	002	-89.616,19
1205	7	001	001	006	001	-81.237,93
1195	1	001	001	003	001	-74.947,47
1216	2	001	001	013	002	-73.441,44
1036	1	001	002	001	001	-72.109,10
1197	1	001	001	003	001	-69.899,46
1182	1	001	002	001	001	-65.421,86
1007	6	001	001	004	001	-63.960,87
1053	1	001	001	003	001	-61.809,79
1206	1	001	001	006	001	-60.729,02
1171	4	001	002	003	002	-52.210,06
1074	1	001	002	001	001	-51.838,62
1171	2	001	002	003	002	-49.935,90
1034	4	001	001	003	001	-49.504,45
1213	6	001	001	013	001	-45.692,46
1026	10	001	001	003	002	-44.002,66
1205	3	001	001	006	002	-36.616,18
1171	1	001	002	003	002	-33.595,39
1023	4	001	001	001	001	-33.222,11
1450	2	001	001	008	002	-31.539,79
1172	4	001	002	002	002	-29.085,53
1217	1	001	001	013	001	-28.285,10
1192	1	001	001	003	001	-24.895,73
1217	2	001	001	013	002	-22.393,39
1024	11	001	001	002	002	-21.216,76
1230	1	001	001	013	001	-19.697,50
1033	5	001	002	001	002	-19.593,52
1040	4	001	001	004	002	-17.200,87
1171	3	001	002	003	002	-17.158,16
1026	18	001	001	003	001	-15.359,43
1034	1	001	001	003	001	-13.912,96
1053	4	001	001	003	001	-9.466,56
1221	1	001	001	013	001	-8.319,84
1197	2	001	001	003	001	-7.296,82
1600	2	001	001	013	002	-6.655,14
1227	1	001	001	013	001	-6.267,81
1200	1	001	001	004	001	-6.168,60
1220	1	001	001	013	001	-5.951,12
1233	2	001	001	013	002	-5.890,60

ATTENDIBILITÀ DELLE SCRITTURE CONTABILI

1217	3	001	001	013	001	-5.314,06
1176	1	001	001	003	001	-5.286,82
1228	1	001	001	013	001	-5.156,76
1007	5	001	001	004	001	-4.981,30
1601	1	001	001	009	001	-4.721,65
1007	8	001	001	004	001	-4.573,27
1074	7	001	001	003	002	-3.968,91
1213	5	001	001	013	001	-3.558,27
1213	8	001	001	013	001	-3.267,07
1079	1	001	001	004	001	-3.260,85
1078	1	001	001	004	001	-2.910,50
1402	2	001	001	008	002	-2.622,20
1074	6	001	001	003	001	-2.618,13
1219	1	001	001	013	001	-2.441,35
1411	4	001	001	008	002	-2.368,34
1197	4	001	001	003	002	-2.331,56
1205	2	001	001	006	001	-2.270,00
1242	1	001	002	005	001	-2.251,29
1202	1	001	001	013	001	-2.246,45
1023	10	001	001	001	001	-2.079,66
1242	3	001	002	005	001	-2.071,30
1205	8	001	001	006	002	-1.873,95
1027	2	001	001	004	002	-1.865,84
1210	4	001	001	013	002	-1.542,70
1026	23	001	001	003	001	-1.502,49
1063	1	001	002	001	001	-1.500,00
1419	1	001	001	013	001	-1.318,46
1253	2	001	002	005	002	-1.269,60
1037	1	001	001	004	001	-1.199,29
1077	1	001	002	002	001	-1.039,75
1419	2	001	001	013	002	-1.015,13
1413	1	001	001	008	001	-991,44
1026	25	001	001	003	001	-981,90
1172	7	001	002	002	002	-837,73
1030	2	001	002	003	002	-529,87
1029	9	001	002	002	002	-516,48
1062	1	001	002	001	001	-320,74
1034	3	001	001	003	001	-294,23
1211	4	001	001	013	002	-241,96
1236	1	001	001	013	001	-200,51
1026	7	001	001	003	001	-179,95
1416	1	001	001	008	001	-178,37
1265	1	001	002	005	002	-166,84
1060	1	001	002	002	001	-166,80
1197	3	001	001	003	001	-157,61

RENDICONTO DELL'ENTRATA

1401	1	001	001	008	001	-150,14
1034	7	001	001	003	002	-146,49
1069	1	001	002	001	001	-124,25
1032	1	001	001	003	001	-102,56
1028	7	001	001	004	002	-50,84
1026	1	001	001	003	001	-50,00
1013	1	001	001	004	002	-30,07
1011	1	001	001	004	002	-30,07
1050	1	001	001	004	001	-26,35
1018	2	001	001	003	002	-24,76
1216	1	001	001	013	001	-22,50
1238	1	001	001	013	001	-19,29
1242	2	001	002	005	001	-11,30
1250	1	001	002	005	001	-2,55
1253	6	001	002	005	002	-0,99
Totale Titolo 1						-272.978.512,55

CAP.	ART.	TIT.	NAT.	PRO.	ATT.	Versato Residui
3313	1	002	001	005	001	-10.558.121,13
3312	3	002	001	005	001	-8.729.563,38
3210	1	002	001	003	003	-8.425.081,68
3312	11	002	001	005	001	-6.572.142,77
3210	3	002	001	003	003	-3.376.453,62
2302	2	002	001	005	001	-2.833.503,06
3312	4	002	001	005	001	-2.204.092,64
3210	2	002	001	003	003	-2.135.722,84
2301	2	002	001	005	001	-1.607.822,05
3313	2	002	001	005	001	-1.450.048,93
3210	6	002	001	003	003	-1.135.103,31
3313	6	002	001	005	001	-865.810,34
3313	3	002	001	005	001	-615.055,58
2301	1	002	001	005	001	-502.504,07
3321	1	002	001	001	001	-448.871,55
2302	1	002	001	005	001	-425.596,82
3312	14	002	001	005	001	-331.381,17
3315	2	002	001	005	001	-251.274,23
3313	7	002	001	005	001	-226.016,70
3210	11	002	001	003	003	-207.696,42
3210	10	002	001	003	003	-188.379,12
3210	4	002	001	003	003	-148.256,86
3312	9	002	001	005	001	-140.301,37
3312	15	002	001	005	001	-126.398,16
3312	5	002	001	005	001	-98.413,18
2309	1	002	001	005	001	-83.490,99
3210	7	002	001	003	003	-78.372,23

ATTENDIBILITÀ DELLE SCRITTURE CONTABILI

2308	2	002	001	005	001	-67.779,40
3210	5	002	001	003	003	-58.584,38
2303	1	002	001	005	001	-28.959,03
3312	7	002	001	005	001	-12.294,16
3210	14	002	001	003	003	-10.716,84
3314	2	002	001	005	001	-9.474,43
2009	1	002	001	001	001	-7.274,34
2306	1	002	001	005	001	-3.930,05
3553	1	002	001	002	001	-2.927,59
3210	8	002	001	003	003	-2.834,58
3313	5	002	001	005	001	-2.435,89
3210	12	002	001	003	003	-2.112,36
3312	6	002	001	005	001	-1.155,11
2370	1	002	001	005	001	-52,80
Totale Titolo 2						-53.976.005,16
TOTALE ENTRATE FINALI						-326.954.517,71
TOTALE ENTRATE FINALI						0,00

RENDICONTO DELL'ENTRATA

ALLEGATO B4

DISCORDANZE RENDICONTO - CONTI PERIODICI RIASSUNTIVI
DA RISCOUTERE COMPETENZA PER SEGNO - CAPITOLI/ARTICOLI – TIPOLOGIE

CAP.	ART.	TIT.	NAT.	PRO.	ATT.	Da riscuotere competenza
1205	4	001	001	006	001	-12,80
1205	7	001	001	006	001	-12,80
Totale tipologie						-25,60

CAP.	ART.	TIT.	NAT.	PRO.	ATT.	Da riscuotere competenza
2054	1	002	001	001	001	-252,70
Totale tipologie						-252,70

CAP.	ART.	TIT.	NAT.	PRO.	ATT.	Da riscuotere competenza
3342	15	002	001	002	003	-543,16
Totale tipologie						-543,16

CAP.	ART.	TIT.	NAT.	PRO.	ATT.	Da riscuotere competenza
3313	6	002	001	005	001	-9.744,13
3313	5	002	001	005	001	-65,18
Totale tipologie						-9.809,31

CAP.	ART.	TIT.	NAT.	PRO.	ATT.	Da riscuotere competenza
3442	1	002	001	007	002	-1.433,24
3302	1	002	001	007	002	-80,21
Totale tipologie						-1.513,45

ATTENDIBILITÀ DELLE SCRITTURE CONTABILI

ALLEGATO B5

DISCORDANZE RENDICONTO - CONTI PERIODICI RIASSUNTIVI
DA RISCOUTERE RESIDUI PER SEGNO - CAPITOLI/ARTICOLI - TIPOLOGIE

CAP.	ART.	TIT.	NAT.	PRO.	ATT.	Da riscuotere residui
1023	1	001	001	001	002	-104.688.594.620,71
Totale tipologie						-104.688.594.620,71

CAP.	ART.	TIT.	NAT.	PRO.	ATT.	Da riscuotere residui
1024	1	001	001	002	002	-73.700.860.814,16
Totale tipologie						-73.700.860.814,16

CAP.	ART.	TIT.	NAT.	PRO.	ATT.	Da riscuotere residui
1025	1	001	001	004	002	-8.547.126.947,25
1040	4	001	001	004	002	-926.958.964,46
Totale tipologie						-9.474.085.911,71

CAP.	ART.	TIT.	NAT.	PRO.	ATT.	Da riscuotere residui
1203	2	001	001	005	001	-1.471.632,09
1203	1	001	001	005	001	-86.638,27
Totale tipologie						-1.558.270,36

CAP.	ART.	TIT.	NAT.	PRO.	ATT.	Da riscuotere residui
1203	4	001	001	005	002	-281.326.793.087,43
Totale tipologie						-281.326.793.087,43

CAP.	ART.	TIT.	NAT.	PRO.	ATT.	Da riscuotere residui
1201	1	001	001	006	001	-251.280,62
1205	7	001	001	006	001	-113,88
1205	4	001	001	006	001	-110,25
Totale tipologie						-251.504,75

CAP.	ART.	TIT.	NAT.	PRO.	ATT.	Da riscuotere residui
1459	1	001	001	008	001	-191.042,40
Totale tipologie						-191.042,40

RENDICONTO DELL'ENTRATA

CAP.	ART.	TIT.	NAT.	PRO.	ATT.	Da riscuotere residui
1210	1	001	001	013	001	-321.673,45
1600	1	001	001	013	001	-459,72
1210	3	001	001	013	001	-134,85
1471	1	001	001	013	001	-16,57
Totale tipologie						-322.284,59

CAP.	ART.	TIT.	NAT.	PRO.	ATT.	Da riscuotere residui
1242	1	001	002	005	001	-146.713.389,27
Totale tipologie						-146.713.389,27

CAP.	ART.	TIT.	NAT.	PRO.	ATT.	Da riscuotere residui
1253	1	001	002	005	002	-1.215.475.442,00
Totale tipologie						-1.215.475.442,00

CAP.	ART.	TIT.	NAT.	PRO.	ATT.	Da riscuotere residui
2054	1	002	001	001	001	-2.224,08
Totale tipologie						-2.224,08

CAP.	ART.	TIT.	NAT.	PRO.	ATT.	Da riscuotere residui
2320	1	002	001	002	001	-426,40
2319	2	002	001	002	001	-107,98
Totale tipologie						-534,38

CAP.	ART.	TIT.	NAT.	PRO.	ATT.	Da riscuotere residui
2321	1	002	001	002	002	-64,80
2324	1	002	001	002	002	-10,15
Totale tipologie						-74,95

CAP.	ART.	TIT.	NAT.	PRO.	ATT.	Da riscuotere residui
2601	1	002	001	003	002	-2.726,90
Totale tipologie						-2.726,90

ATTENDIBILITÀ DELLE SCRITTURE CONTABILI

CAP.	ART.	TIT.	NAT.	PRO.	ATT.	Da riscuotere residui
3210	1	002	001	003	003	-21.373.941.610,81
3210	6	002	001	003	003	-5.849.335.481,36
3210	3	002	001	003	003	-4.949.576.217,80
Totale tipologie						-32.172.853.309,97

CAP.	ART.	TIT.	NAT.	PRO.	ATT.	Da riscuotere residui
3970	1	002	001	004	001	-57.031,87
Totale tipologie						-57.031,87

CAP.	ART.	TIT.	NAT.	PRO.	ATT.	Da riscuotere residui
3312	11	002	001	005	001	-187.932.435.938,03
3313	1	002	001	005	001	-62.776.059.181,79
3312	3	002	001	005	001	-28.369.516.235,92
3312	4	002	001	005	001	-15.443.040.531,90
2308	2	002	001	005	001	-2.890.096.591,52
3313	2	002	001	005	001	-1.876.880.153,28
3313	3	002	001	005	001	-1.293.921.195,45
2301	2	002	001	005	001	-258.228.449,54
3313	6	002	001	005	001	-479.825,21
2301	1	002	001	005	001	-117.318,52
3313	5	002	001	005	001	-345,12
Totale tipologie						-300.840.775.766,28

CAP.	ART.	TIT.	NAT.	PRO.	ATT.	Da riscuotere residui
2326	2	002	001	005	003	-60.563.800.346,11
2325	2	002	001	005	003	-12.001.459.884,62
2327	1	002	001	005	003	-2.418.030.759,05
2325	1	002	001	005	003	-2.024,25
Totale tipologie						-74.983.293.014,03

CAP.	ART.	TIT.	NAT.	PRO.	ATT.	Da riscuotere residui
2368	6	002	001	007	002	-64,80
Totale tipologie						-64,80

CAP.	ART.	TIT.	NAT.	PRO.	ATT.	Da riscuotere residui

RENDICONTO DELL'ENTRATA

1459	4	001	001	008	002	2.869,69
Totale tipologie						2.869,69

CAP.	ART.	TIT.	NAT.	PRO.	ATT.	Da riscuotere residui
3981	1	002	001	004	002	9.531,01
3983	1	002	001	004	002	1.384,99
Totale tipologie						10.916,00

ATTENDIBILITÀ DELLE SCRITTURE CONTABILI

ALLEGATO B6

DISCORDANZE RENDICONTO/CONTI PERIODICI RIASSUNTIVI
DA VERSARE COMPETENZA PER SEGNO - CAPITOLI/ARTICOLI - TIPOLOGIE

CAP.	ART.	TIT.	NAT.	PRO.	ATT.	Da versare competenza
1023	2	I	001	001	001	6.082.955.389,90
1023	3	I	001	001	001	5.848.663.796,80
1023	4	I	001	001	001	11.171.184,59
1023	13	I	001	001	001	4.006,57
1023	14	I	001	001	001	1.863,80
1023	19	I	001	001	001	1.425,00
1023	20	I	001	001	001	741,28
1023	10	I	001	001	001	583,00
Totale tipologie						11.942.798.990,94

CAP.	ART.	TIT.	NAT.	PRO.	ATT.	Da versare competenza
1023	1	I	001	001	002	4.051.286,01
Totale tipologie						4.051.286,01

CAP.	ART.	TIT.	NAT.	PRO.	ATT.	Da versare competenza
1024	8	I	001	002	001	1.234.514.773,75
1024	2	I	001	002	001	552.747.194,78
Totale tipologie						1.787.261.968,53

CAP.	ART.	TIT.	NAT.	PRO.	ATT.	Da versare competenza
1024	4	I	001	002	002	28.381.296,37
1024	11	I	001	002	002	1.544.183,83
1024	1	I	001	002	002	1.007.838,37
1024	10	I	001	002	002	287,32
Totale tipologie						30.933.605,89

CAP.	ART.	TIT.	NAT.	PRO.	ATT.	Da versare competenza
1193	1	I	001	003	001	248.689.436,80
1026	23	I	001	003	001	182.602.905,24
1053	2	I	001	003	001	162.065.349,95
1177	1	I	001	003	001	113.301.167,44
1026	18	I	001	003	001	97.042.277,04
1026	5	I	001	003	001	77.123.746,14
1053	1	I	001	003	001	34.138.669,90
1195	1	I	001	003	001	32.477.270,57
1197	1	I	001	003	001	29.009.276,02
1034	4	I	001	003	001	21.764.681,25
1197	2	I	001	003	001	17.219.698,67
1018	1	I	001	003	001	9.806.965,42
1053	4	I	001	003	001	5.968.674,69

RENDICONTO DELL'ENTRATA

1026	25	I	001	003	001	4.683.639,37
1174	1	I	001	003	001	4.496.031,74
1026	2	I	001	003	001	2.953.486,25
1039	1	I	001	003	001	2.326.800,00
1026	7	I	001	003	001	2.080.426,55
1026	8	I	001	003	001	1.540.331,57
1026	6	I	001	003	001	253.977,07
1074	6	I	001	003	001	79.567,87
1032	1	I	001	003	001	50.114,68
1197	3	I	001	003	001	49.442,74
1176	1	I	001	003	001	46.607,26
1031	1	I	001	003	001	22.575,28
1026	1	I	001	003	001	22.245,96
1026	11	I	001	003	001	13.270,11
1026	19	I	001	003	001	12.646,11
1196	1	I	001	003	001	6.056,68
1192	1	I	001	003	001	5.356,42
1017	1	I	001	003	001	576,27
1034	3	I	001	003	001	307,79
1031	4	I	001	003	001	263,54
1026	12	I	001	003	001	137,50
1054	1	I	001	003	001	47,28
Totale tipologie						1.049.854.027,17

CAP.	ART.	TIT.	NAT.	PRO.	ATT.	Da versare competenza
1193	2	I	001	003	002	5.709.256,74
1053	3	I	001	003	002	3.275.523,77
1026	10	I	001	003	002	73.824,66
1074	7	I	001	003	002	1.295,85
1197	4	I	001	003	002	536,78
1034	7	I	001	003	002	266,08
1018	2	I	001	003	002	1,35
Totale tipologie						9.060.705,23

CAP.	ART.	TIT.	NAT.	PRO.	ATT.	Da versare competenza
1027	1	I	001	004	001	120.843.258,87
1014	1	I	001	004	001	110.827.625,01
1148	1	I	001	004	001	24.619.883,26
1007	6	I	001	004	001	18.338.095,31
1007	10	I	001	004	001	13.461.213,82
1008	1	I	001	004	001	13.303.041,36
1028	1	I	001	004	001	12.175.138,36
1200	1	I	001	004	001	5.186.637,47
1007	8	I	001	004	001	4.532.015,99

ATTENDIBILITÀ DELLE SCRITTURE CONTABILI

1078	1	I	001	004	001	2.231.513,21
1079	1	I	001	004	001	2.202.467,72
1028	4	I	001	004	001	804.431,74
1037	1	I	001	004	001	690.242,50
1007	5	I	001	004	001	588.998,42
1007	11	I	001	004	001	571.207,99
1028	3	I	001	004	001	334.018,06
1028	8	I	001	004	001	135.782,55
1028	2	I	001	004	001	30.324,47
1049	1	I	001	004	001	20.420,34
1199	1	I	001	004	001	6.883,66
1028	5	I	001	004	001	2.228,04
1048	1	I	001	004	001	903,02
1041	1	I	001	004	001	111,75
1040	1	I	001	004	001	100,00
1050	1	I	001	004	001	0,48
Totale tipologie						330.906.543,40

CAP.	ART.	TIT.	NAT.	PRO.	ATT.	Da versare competenza
1200	2	I	001	004	002	534.654,29
1027	2	I	001	004	002	43.134,93
1025	1	I	001	004	002	19.258,70
1040	4	I	001	004	002	4.270,26
1025	19	I	001	004	002	1.185,51
1028	7	I	001	004	002	506,08
1148	2	I	001	004	002	92,41
1002	1	I	001	004	002	30,00
1025	18	I	001	004	002	12,32
1011	1	I	001	004	002	10,22
1013	1	I	001	004	002	10,22
Totale tipologie						603.164,94

CAP.	ART.	TIT.	NAT.	PRO.	ATT.	Da versare competenza
1203	1	I	001	005	001	5.267.515.767,79
1203	12	I	001	005	001	674.338.655,93
Totale tipologie						5.941.854.423,72

CAP.	ART.	TIT.	NAT.	PRO.	ATT.	Da versare competenza
1203	4	I	001	005	002	2.790.600,67
Totale tipologie						2.790.600,67

CAP.	ART.	TIT.	NAT.	PRO.	ATT.	Da versare competenza
1201	1	I	001	006	001	506.264.160,09
1205	1	I	001	006	001	383.020.215,39

RENDICONTO DELL'ENTRATA

1205	4	I	001	006	001	87.851.662,76
1206	1	I	001	006	001	35.634.919,59
1205	7	I	001	006	001	3.150.224,29
1205	11	I	001	006	001	536.318,82
1205	2	I	001	006	001	104.321,73
Totale tipologie						1.016.561.822,67

CAP.	ART.	TIT.	NAT.	PRO.	ATT.	Da versare competenza
1201	2	I	001	006	002	2.393.299,40
1205	3	I	001	006	002	7.539,38
1205	8	I	001	006	002	2.033,51
Totale tipologie						2.402.872,29

CAP.	ART.	TIT.	NAT.	PRO.	ATT.	Da versare competenza
1409	1	I	001	007	001	381.832.379,84
1460	2	I	001	007	001	21.203,76
Totale tipologie						381.853.583,60

CAP.	ART.	TIT.	NAT.	PRO.	ATT.	Da versare competenza
1411	1	I	001	008	001	360.012.783,00
1402	1	I	001	008	001	67.514.652,78
1421	1	I	001	008	001	65.218.158,46
1401	1	I	001	008	001	14.568.644,44
1431	1	I	001	008	001	2.965.600,14
1416	1	I	001	008	001	313.871,95
1414	1	I	001	008	001	209.337,98
1450	1	I	001	008	001	49.242,63
1413	1	I	001	008	001	3.582,44
1415	1	I	001	008	001	135,79
1459	2	I	001	008	001	49,70
1415	2	I	001	008	001	0,04
Totale tipologie						510.856.059,35

CAP.	ART.	TIT.	NAT.	PRO.	ATT.	Da versare competenza
1601	1	I	001	009	001	527.247.600,57
Totale tipologie						527.247.600,57

CAP.	ART.	TIT.	NAT.	PRO.	ATT.	Da versare competenza
1210	1	I	001	013	001	154.184.621,58
1208	1	I	001	013	001	144.479.793,91
1216	1	I	001	013	001	65.546.780,55
1243	1	I	001	013	001	57.392.748,76
1217	1	I	001	013	001	30.226.612,59
1210	3	I	001	013	001	16.037.230,88

ATTENDIBILITÀ DELLE SCRITTURE CONTABILI

1213	6	I	001	013	001	13.098.647,47
1213	10	I	001	013	001	9.615.155,07
1221	1	I	001	013	001	7.520.826,36
1217	3	I	001	013	001	5.155.467,41
1213	8	I	001	013	001	3.237.598,52
1220	1	I	001	013	001	2.659.456,01
1227	1	I	001	013	001	2.032.257,44
1257	1	I	001	013	001	1.462.115,95
1400	1	I	001	013	001	993.703,91
1211	1	I	001	013	001	987.779,83
1230	1	I	001	013	001	683.841,10
1213	5	I	001	013	001	420.757,96
1213	11	I	001	013	001	408.006,25
1419	1	I	001	013	001	193.986,69
1471	2	I	001	013	001	193.093,82
1600	1	I	001	013	001	87.002,90
1202	1	I	001	013	001	51.154,41
1228	1	I	001	013	001	45.859,90
1238	1	I	001	013	001	17.104,70
1211	2	I	001	013	001	10.988,87
1233	1	I	001	013	001	10.691,15
1249	1	I	001	013	001	8.698,14
1219	1	I	001	013	001	2.850,12
1236	1	I	001	013	001	2.800,40
1224	1	I	001	013	001	2.351,04
1223	1	I	001	013	001	1.063,80
1222	1	I	001	013	001	926,39
1232	1	I	001	013	001	652,56
1238	2	I	001	013	001	268,70
1477	1	I	001	013	001	56,50
1213	1	I	001	013	001	7,00
1211	3	I	001	013	001	0,50
Totale tipologie						516.772.959,14

CAP.	ART.	TIT.	NAT.	PRO.	ATT.	Da versare competenza
1400	2	I	001	013	002	9.985.792,80
1221	2	I	001	013	002	1.110.875,08
1210	2	I	001	013	002	471.517,29
1243	2	I	001	013	002	155.417,25
1216	2	I	001	013	002	11.296,47
1233	2	I	001	013	002	1.094,69
1600	2	I	001	013	002	719,47
1210	4	I	001	013	002	706,68
1217	2	I	001	013	002	695,04

RENDICONTO DELL'ENTRATA

1419	2	I	001	013	002	35,02
Totale tipologie						11.738.149,79

CAP.	ART.	TIT.	NAT.	PRO.	ATT.	Da versare competenza
1033	1	I	002	001	001	120.572.020,62
1062	1	I	002	001	001	99.715.942,28
1063	1	I	002	001	001	14.134.667,45
1036	1	I	002	001	001	5.670.153,96
1074	1	I	002	001	001	1.222.991,49
1072	1	I	002	001	001	105.150,47
1182	1	I	002	001	001	28.037,83
1074	2	I	002	001	001	19.405,75
1198	1	I	002	001	001	4.911,26
1074	3	I	002	001	001	2.705,57
1070	1	I	002	001	001	2.000,30
1069	1	I	002	001	001	1.724,01
1185	1	I	002	001	001	585,22
1057	1	I	002	001	001	357,42
1190	1	I	002	001	001	158,10
1056	1	I	002	001	001	94,96
Totale tipologie						241.480.906,69

CAP.	ART.	TIT.	NAT.	PRO.	ATT.	Da versare competenza
1033	5	I	002	001	002	408.447,81
1062	2	I	002	001	002	92.258,79
1063	2	I	002	001	002	53.552,60
Totale tipologie						554.259,20

CAP.	ART.	TIT.	NAT.	PRO.	ATT.	Da versare competenza
1077	1	I	002	002	001	57.767,89
1060	1	I	002	002	001	1.024,81
1052	1	I	002	002	001	141,22
Totale tipologie						58.933,92

CAP.	ART.	TIT.	NAT.	PRO.	ATT.	Da versare competenza
1173	1	I	002	002	002	2.998,13
1172	4	I	002	002	002	33,30
1101	1	I	002	002	002	10,00
1172	7	I	002	002	002	4,58
Totale tipologie						3.046,01

CAP.	ART.	TIT.	NAT.	PRO.	ATT.	Da versare competenza
1171	2	I	002	003	002	14.547.627,92
1171	7	I	002	003	002	1.374.770,81

ATTENDIBILITÀ DELLE SCRITTURE CONTABILI

1171	1	I	002	003	002	1.136.904,07
1171	4	I	002	003	002	159.614,47
1171	3	I	002	003	002	452,38
1030	2	I	002	003	002	10,29
Totale tipologie						17.219.379,94

CAP.	ART.	TIT.	NAT.	PRO.	ATT.	Da versare competenza
1239	1	I	002	004	001	56.623.948,79
1207	1	I	002	004	001	5.633,50
Totale tipologie						56.629.582,29

CAP.	ART.	TIT.	NAT.	PRO.	ATT.	Da versare competenza
1239	2	I	002	004	002	209.376,67
1260	1	I	002	004	002	172,00
1301	1	I	002	004	002	27,00
Totale tipologie						209.575,67

CAP.	ART.	TIT.	NAT.	PRO.	ATT.	Da versare competenza
1242	2	I	002	005	001	2.421,40
1242	1	I	002	005	001	191,63
1242	3	I	002	005	001	164,44
1250	1	I	002	005	001	5,09
Totale tipologie						2.782,56

CAP.	ART.	TIT.	NAT.	PRO.	ATT.	Da versare competenza
1253	2	I	002	005	002	185.434,69
1253	4	I	002	005	002	24.673,01
1253	3	I	002	005	002	8.063,50
1265	1	I	002	005	002	6.313,86
1253	1	I	002	005	002	5.358,92
1253	5	I	002	005	002	3.489,36
1253	6	I	002	005	002	2.627,94
1253	7	I	002	005	002	35,85
Totale tipologie						235.997,13

CAP.	ART.	TIT.	NAT.	PRO.	ATT.	Da versare competenza
3321	1	II	001	001	001	9.092.202,61
2065	2	II	001	001	001	4.594.570,65
2009	1	II	001	001	001	197.230,89
3324	1	II	001	001	001	134.018,89
2010	1	II	001	001	001	2.671,05
2225	1	II	001	001	001	90,00
Totale tipologie						14.020.784,09

RENDICONTO DELL'ENTRATA

CAP.	ART.	TIT.	NAT.	PRO.	ATT.	Da versare competenza
3553	1	II	001	002	001	5.535.760,11
2475	1	II	001	002	001	10,00
Totale tipologie						5.535.770,11

CAP.	ART.	TIT.	NAT.	PRO.	ATT.	Da versare competenza
2584	1	II	001	002	002	1.402.523,68
Totale tipologie						1.402.523,68

CAP.	ART.	TIT.	NAT.	PRO.	ATT.	Da versare competenza
3342	15	II	001	002	003	543,16
Totale tipologie						543,16

CAP.	ART.	TIT.	NAT.	PRO.	ATT.	Da versare competenza
3210	1	II	001	003	003	14.783.576,12
3210	2	II	001	003	003	9.048.650,30
3210	4	II	001	003	003	3.586.096,67
3210	10	II	001	003	003	706.497,62
3210	3	II	001	003	003	217.225,22
3210	11	II	001	003	003	116.768,45
3210	6	II	001	003	003	90.387,51
3210	7	II	001	003	003	4.373,06
3210	5	II	001	003	003	1.802,24
3210	14	II	001	003	003	788,47
3210	12	II	001	003	003	176,41
3210	8	II	001	003	003	81,58
Totale tipologie						28.556.423,65

CAP.	ART.	TIT.	NAT.	PRO.	ATT.	Da versare competenza
3312	3	II	001	005	001	25.033.335,16
3313	1	II	001	005	001	23.059.746,32
3313	7	II	001	005	001	19.621.572,20
2309	1	II	001	005	001	8.027.698,34
3312	4	II	001	005	001	6.599.426,88
3313	3	II	001	005	001	5.472.125,01
3313	2	II	001	005	001	4.629.351,53
2301	1	II	001	005	001	4.405.085,48
2302	1	II	001	005	001	4.315.099,49
3312	11	II	001	005	001	1.372.332,38
3312	9	II	001	005	001	677.504,39
3313	6	II	001	005	001	639.550,54
3314	1	II	001	005	001	444.873,30
2302	2	II	001	005	001	305.904,16
3312	14	II	001	005	001	271.118,84

ATTENDIBILITÀ DELLE SCRITTURE CONTABILI

2301	2	II	001	005	001	141.743,81
2303	1	II	001	005	001	102.739,98
2308	2	II	001	005	001	31.626,75
3312	7	II	001	005	001	30.161,32
3313	5	II	001	005	001	28.813,53
2306	1	II	001	005	001	13.358,55
2308	1	II	001	005	001	5.558,71
3312	5	II	001	005	001	5.292,13
3312	15	II	001	005	001	2.843,71
3314	2	II	001	005	001	1.690,47
2370	1	II	001	005	001	1.254,50
3315	2	II	001	005	001	1.166,77
3312	6	II	001	005	001	611,61
Totale tipologie						105.241.585,86

CAP.	ART.	TIT.	NAT.	PRO.	ATT.	Da versare competenza
2307	1	II	001	005	003	1.576,98
2443	2	II	001	005	003	1.077,33
2326	2	II	001	005	003	4,90
Totale tipologie						2.659,21

CAP.	ART.	TIT.	NAT.	PRO.	ATT.	Da versare competenza
3442	1	II	001	007	002	2.224,86
3500	4	II	001	007	002	22,50
Totale tipologie						2.247,36

CAP.	ART.	TIT.	NAT.	PRO.	ATT.	Da versare competenza
3336	1	II	002	001	002	208,63
Totale tipologie						208,63

RENDICONTO DELL'ENTRATA

ALLEGATO B7

DISCORDANZE RENDICONTO - CONTI PERIODICI RIASSUNTIVI
DA VERSARE RESIDUI PER SEGNO - CAPITOLI/ARTICOLI - TIPOLOGIE

CAP.	ART.	TIT.	NAT.	PRO.	ATT.	Da versare residui
3712	7	002	001	005	003	-35.000,00
Totale tipologie						-35.000,00

CAP.	ART.	TIT.	NAT.	PRO.	ATT.	Da versare residui
1023	3	001	001	001	001	13.808.405,02
1023	2	001	001	001	001	9.261.192,13
1023	4	001	001	001	001	33.222,11
1023	10	001	001	001	001	2.079,66
Totale tipologie						23.104.898,92

CAP.	ART.	TIT.	NAT.	PRO.	ATT.	Da versare residui
1023	1	001	001	001	002	56.840.629,33
Totale tipologie						56.840.629,33

CAP.	ART.	TIT.	NAT.	PRO.	ATT.	Da versare residui
1024	8	001	001	002	001	1.672.346,91
1024	2	001	001	002	001	938.134,57
Totale tipologie						2.610.481,48

CAP.	ART.	TIT.	NAT.	PRO.	ATT.	Da versare residui
1024	1	001	001	002	002	19.149.065,94
1024	4	001	001	002	002	744.203,61
1024	11	001	001	002	002	21.216,76
Totale tipologie						19.914.486,31

CAP.	ART.	TIT.	NAT.	PRO.	ATT.	Da versare residui
1193	1	001	001	003	001	330.447,53
1174	1	001	001	003	001	209.605,86
1053	2	001	001	003	001	204.345,90
1195	1	001	001	003	001	74.947,47
1197	1	001	001	003	001	69.899,46
1053	1	001	001	003	001	61.809,79
1034	4	001	001	003	001	49.504,45
1192	1	001	001	003	001	24.895,73
1026	18	001	001	003	001	15.359,43
1034	1	001	001	003	001	13.912,96
1053	4	001	001	003	001	9.466,56

ATTENDIBILITÀ DELLE SCRITTURE CONTABILI

1197	2	001	001	003	001	7.296,82
1176	1	001	001	003	001	5.286,82
1074	6	001	001	003	001	2.618,13
1026	23	001	001	003	001	1.502,49
1026	25	001	001	003	001	981,90
1034	3	001	001	003	001	294,23
1026	7	001	001	003	001	179,95
1197	3	001	001	003	001	157,61
1032	1	001	001	003	001	102,56
1026	1	001	001	003	001	50,00
Totale tipologie						1.082.665,65

CAP.	ART.	TIT.	NAT.	PRO.	ATT.	Da versare residui
1053	3	001	001	003	002	514.648,81
1193	2	001	001	003	002	491.784,31
1026	10	001	001	003	002	44.002,66
1074	7	001	001	003	002	3.968,91
1197	4	001	001	003	002	2.331,56
1034	7	001	001	003	002	146,49
1018	2	001	001	003	002	24,76
Totale tipologie						1.056.907,50

CAP.	ART.	TIT.	NAT.	PRO.	ATT.	Da versare residui
1027	1	001	001	004	001	424.943,16
1028	1	001	001	004	001	268.486,94
1008	1	001	001	004	001	221.906,65
1007	6	001	001	004	001	63.960,87
1200	1	001	001	004	001	6.168,60
1007	5	001	001	004	001	4.981,30
1007	8	001	001	004	001	4.573,27
1079	1	001	001	004	001	3.260,85
1078	1	001	001	004	001	2.910,50
1037	1	001	001	004	001	1.199,29
1050	1	001	001	004	001	26,35
Totale tipologie						1.002.417,78

CAP.	ART.	TIT.	NAT.	PRO.	ATT.	Da versare residui
1200	2	001	001	004	002	4.151.511,06
1025	1	001	001	004	002	264.850,05
1040	4	001	001	004	002	17.200,87
1027	2	001	001	004	002	1.865,84

RENDICONTO DELL'ENTRATA

1028	7	001	001	004	002	50,84
1013	1	001	001	004	002	30,07
1011	1	001	001	004	002	30,07
Totale tipologie						4.435.538,80

CAP.	ART.	TIT.	NAT.	PRO.	ATT.	Da versare residui
1203	1	001	001	005	001	10.035.043,40
1203	12	001	001	005	001	4.641.009,90
Totale tipologie						14.676.053,30

CAP.	ART.	TIT.	NAT.	PRO.	ATT.	Da versare residui
1203	4	001	001	005	002	77.392.660,92
Totale tipologie						77.392.660,92

CAP.	ART.	TIT.	NAT.	PRO.	ATT.	Da versare residui
1201	1	001	001	006	001	6.905.044,42
1205	1	001	001	006	001	5.170.309,02
1205	4	001	001	006	001	1.821.664,68
1205	7	001	001	006	001	81.237,93
1206	1	001	001	006	001	60.729,02
1205	2	001	001	006	001	2.270,00
Totale tipologie						14.041.255,07

CAP.	ART.	TIT.	NAT.	PRO.	ATT.	Da versare residui
1201	2	001	001	006	002	7.802.670,59
1205	3	001	001	006	002	36.616,18
1205	8	001	001	006	002	1.873,95
Totale tipologie						7.841.160,72

CAP.	ART.	TIT.	NAT.	PRO.	ATT.	Da versare residui
1409	1	001	001	007	001	105.622,66
Totale tipologie						105.622,66

CAP.	ART.	TIT.	NAT.	PRO.	ATT.	Da versare residui
1421	1	001	001	008	001	3.757.543,34
1411	1	001	001	008	001	325.187,02
1402	1	001	001	008	001	259.260,95
1431	1	001	001	008	001	210.464,15

ATTENDIBILITÀ DELLE SCRITTURE CONTABILI

1413	1	001	001	008	001	991,44
1416	1	001	001	008	001	178,37
1401	1	001	001	008	001	150,14
Totale tipologie						4.553.775,41

CAP.	ART.	TIT.	NAT.	PRO.	ATT.	Da versare residui
1450	2	001	001	008	002	31.539,79
1402	2	001	001	008	002	2.622,20
1411	4	001	001	008	002	2.368,34
Totale tipologie						36.530,33

CAP.	ART.	TIT.	NAT.	PRO.	ATT.	Da versare residui
1601	1	001	001	009	001	4.721,65
Totale tipologie						4.721,65

CAP.	ART.	TIT.	NAT.	PRO.	ATT.	Da versare residui
1210	1	001	001	013	001	2.249.707,99
1243	1	001	001	013	001	870.271,96
1400	1	001	001	013	001	177.761,96
1210	3	001	001	013	001	169.485,93
1208	1	001	001	013	001	99.845,73
1213	6	001	001	013	001	45.692,46
1217	1	001	001	013	001	28.285,10
1230	1	001	001	013	001	19.697,50
1221	1	001	001	013	001	8.319,84
1227	1	001	001	013	001	6.267,81
1220	1	001	001	013	001	5.951,12
1217	3	001	001	013	001	5.314,06
1228	1	001	001	013	001	5.156,76
1213	5	001	001	013	001	3.558,27
1213	8	001	001	013	001	3.267,07
1219	1	001	001	013	001	2.441,35
1202	1	001	001	013	001	2.246,45
1419	1	001	001	013	001	1.318,46
1236	1	001	001	013	001	200,51
1218	3	001	001	013	001	32,25
1216	1	001	001	013	001	22,50
1238	1	001	001	013	001	19,29
Totale tipologie						3.704.864,37

RENDICONTO DELL'ENTRATA

CAP.	ART.	TIT.	NAT.	PRO.	ATT.	Da versare residui
1400	2	001	001	013	002	36.709.377,83
1210	2	001	001	013	002	655.878,15
1243	2	001	001	013	002	159.103,93
1221	2	001	001	013	002	93.104,21
1216	2	001	001	013	002	73.441,44
1217	2	001	001	013	002	22.393,39
1600	2	001	001	013	002	6.655,14
1233	2	001	001	013	002	5.890,60
1210	4	001	001	013	002	1.542,70
1419	2	001	001	013	002	1.015,13
1211	4	001	001	013	002	241,96
Totale tipologie						37.728.644,48

CAP.	ART.	TIT.	NAT.	PRO.	ATT.	Da versare residui
1033	1	001	002	001	001	344.656,18
1074	2	001	002	001	001	280.883,24
1036	1	001	002	001	001	72.109,10
1182	1	001	002	001	001	65.421,86
1074	1	001	002	001	001	51.838,62
1063	1	001	002	001	001	1.500,00
1062	1	001	002	001	001	320,74
1069	1	001	002	001	001	124,25
Totale tipologie						816.853,99

CAP.	ART.	TIT.	NAT.	PRO.	ATT.	Da versare residui
1063	2	001	002	001	002	194.949,17
1062	2	001	002	001	002	89.616,19
1033	5	001	002	001	002	19.593,52
Totale tipologie						304.158,88

CAP.	ART.	TIT.	NAT.	PRO.	ATT.	Da versare residui
1077	1	001	002	002	001	1.039,75
1060	1	001	002	002	001	166,80
Totale tipologie						1.206,55

CAP.	ART.	TIT.	NAT.	PRO.	ATT.	Da versare residui
1172	4	001	002	002	002	29.085,53
1172	7	001	002	002	002	837,73
1029	9	001	002	002	002	516,48

ATTENDIBILITÀ DELLE SCRITTURE CONTABILI

Totale tipologie 30.439,74

CAP.	ART.	TIT.	NAT.	PRO.	ATT.	Da versare residui
1171	7	001	002	003	002	130.362,86
1171	4	001	002	003	002	52.210,06
1171	2	001	002	003	002	49.935,90
1171	1	001	002	003	002	33.595,39
1171	3	001	002	003	002	17.158,16
1030	2	001	002	003	002	529,87
Totale tipologie						283.792,24

CAP.	ART.	TIT.	NAT.	PRO.	ATT.	Da versare residui
1239	1	001	002	004	001	569.554,90
Totale tipologie						569.554,90

CAP.	ART.	TIT.	NAT.	PRO.	ATT.	Da versare residui
1239	2	001	002	004	002	687.039,72
Totale tipologie						687.039,72

CAP.	ART.	TIT.	NAT.	PRO.	ATT.	Da versare residui
1242	1	001	002	005	001	2.251,29
1242	3	001	002	005	001	2.071,30
1242	2	001	002	005	001	11,30
1250	1	001	002	005	001	2,55
Totale tipologie						4.336,44

CAP.	ART.	TIT.	NAT.	PRO.	ATT.	Da versare residui
1253	1	001	002	005	002	146.410,23
1253	2	001	002	005	002	1.269,60
1265	1	001	002	005	002	166,84
1253	6	001	002	005	002	0,99
Totale tipologie						147.847,66

CAP.	ART.	TIT.	NAT.	PRO.	ATT.	Da versare residui
3321	1	002	001	001	001	448.871,55
2009	1	002	001	001	001	7.274,34
Totale tipologie						456.145,89

RENDICONTO DELL'ENTRATA

CAP.	ART.	TIT.	NAT.	PRO.	ATT.	Da versare residui
3553	1	002	001	002	001	2.927,59
Totale tipologie						2.927,59

CAP.	ART.	TIT.	NAT.	PRO.	ATT.	Da versare residui
2584	1	002	001	002	002	1.145,75
Totale tipologie						1.145,75

CAP.	ART.	TIT.	NAT.	PRO.	ATT.	Da versare residui
3210	1	002	001	003	003	8.425.081,68
3210	3	002	001	003	003	3.376.453,62
3210	2	002	001	003	003	2.135.722,84
3210	6	002	001	003	003	1.135.103,31
3210	11	002	001	003	003	207.696,42
3210	10	002	001	003	003	188.379,12
3210	4	002	001	003	003	148.256,86
3210	7	002	001	003	003	78.372,23
3210	5	002	001	003	003	58.584,38
3210	14	002	001	003	003	10.716,84
3210	8	002	001	003	003	2.834,58
3210	12	002	001	003	003	2.112,36
Totale tipologie						15.769.314,24

CAP.	ART.	TIT.	NAT.	PRO.	ATT.	Da versare residui
3313	1	002	001	005	001	10.558.121,13
3312	3	002	001	005	001	8.729.563,38
3312	11	002	001	005	001	6.572.142,77
2302	2	002	001	005	001	2.833.503,06
3312	4	002	001	005	001	2.204.092,64
2301	2	002	001	005	001	1.607.822,05
3313	2	002	001	005	001	1.450.048,93
3313	6	002	001	005	001	865.810,34
3313	3	002	001	005	001	615.055,58
2301	1	002	001	005	001	502.504,07
2302	1	002	001	005	001	425.596,82
3312	14	002	001	005	001	331.381,17
3315	2	002	001	005	001	251.274,23
3313	7	002	001	005	001	226.016,70
3312	9	002	001	005	001	140.301,37
3312	15	002	001	005	001	126.398,16
3312	5	002	001	005	001	98.413,18

ATTENDIBILITÀ DELLE SCRITTURE CONTABILI

2309	1	002	001	005	001	83.490,99
2308	2	002	001	005	001	67.779,40
2303	1	002	001	005	001	28.959,03
3312	7	002	001	005	001	12.294,16
3314	2	002	001	005	001	9.474,43
2306	1	002	001	005	001	3.930,05
3313	5	002	001	005	001	2.435,89
3312	6	002	001	005	001	1.155,11
2370	1	002	001	005	001	52,80
3316	1	002	001	005	001	0,05
Totale tipologie						37.747.617,49

CAP.	ART.	TIT.	NAT.	PRO.	ATT.	Da versare residui
4567	1	003	002	002	002	24,68
Totale tipologie						24,68

ALLEGATI C
(MINORI ENTRATE)

RENDICONTO DELL'ENTRATA

ALLEGATO C1.1

MINORI ENTRATE DI COMPETENZA RISPETTO ALLE PREVISIONI INIZIALI
PER CAPITOLI/ARTICOLI - TIPOLOGIE - TITOLI - ENTRATE FINALI

Capitolo di Entrata	Articolo	Tipologia	Minori entrate di competenza rispetto alle previsioni iniziali.
1203	4	1.1.5.2	-8.155.037.294,92
1409	1	1.1.7.1	-7.267.989.025,76
1023	1	1.1.1.2	-3.797.034.371,94
1801	2	1.1.10.1	-2.507.185.364,37
1033	1	1.2.1.1	-1.058.276.677,09
1026	18	1.1.3.1	-1.028.888.724,10
1024	1	1.1.2.2	-973.278.593,86
1024	4	1.1.2.2	-659.798.509,45
1201	2	1.1.6.2	-498.286.268,11
1195	1	1.1.3.1	-289.426.496,50
1203	3	1.1.5.2	-244.610.444,56
1026	7	1.1.3.1	-181.373.215,71
1026	5	1.1.3.1	-177.087.203,31
1074	1	1.2.1.1	-144.118.757,73
1028	1	1.1.4.1	-123.598.720,79
1023	22	1.1.1.2	-122.865.018,02
1220	1	1.1.13.1	-114.128.340,59
1210	1	1.1.13.1	-105.367.611,81
1171	2	1.2.3.2	-99.973.100,55
1053	1	1.1.3.1	-98.266.018,39
1024	11	1.1.2.2	-78.916.449,15
1028	8	1.1.4.1	-78.640.901,69
1210	3	1.1.13.1	-74.995.240,30
1603	1	1.1.9.1	-62.328.646,16
1171	1	1.2.3.2	-60.335.814,91
1243	1	1.1.13.1	-56.563.892,64
1023	18	1.1.1.1	-52.740.919,54
1203	12	1.1.5.1	-44.323.772,16
1217	1	1.1.13.1	-44.301.018,82
1998	1	1.1.13.1	-41.505.917,80
1410	1	1.1.7.1	-39.418.239,28
1431	1	1.1.8.1	-28.441.601,40
1253	1	1.2.5.2	-26.913.954,65
1217	3	1.1.13.1	-22.482.685,64
1023	17	1.1.1.1	-22.479.667,37
1218	1	1.1.13.1	-18.672.889,61
1026	8	1.1.3.1	-17.450.183,97
1222	1	1.1.13.1	-16.907.991,50
1400	1	1.1.13.1	-15.096.806,93

ATTENDIBILITÀ DELLE SCRITTURE CONTABILI

1018	1	1.1.3.1	-8.996.079,20
1023	21	1.1.1.1	-8.714.571,18
1026	2	1.1.3.1	-7.208.520,68
1205	7	1.1.6.1	-6.507.392,86
1605	1	1.1.9.1	-6.302.012,11
1999	1	1.1.12.2	-4.995.484,57
1805	10	1.1.11.1	-4.121.754,53
1036	1	1.2.1.1	-4.088.015,27
1805	11	1.1.11.1	-3.940.615,33
1174	1	1.1.3.1	-3.719.560,63
1414	1	1.1.8.1	-3.415.436,11
1023	25	1.1.1.1	-3.136.787,70
1007	11	1.1.4.1	-2.698.036,33
1171	4	1.2.3.2	-2.597.422,30
1460	1	1.1.7.1	-2.261.446,99
1028	5	1.1.4.1	-2.006.053,00
1206	1	1.1.6.1	-1.656.046,63
1007	5	1.1.4.1	-1.627.447,16
1450	1	1.1.8.1	-1.550.774,17
1082	1	1.1.4.1	-1.401.910,55
1805	5	1.1.11.1	-1.264.953,54
1196	1	1.1.3.1	-1.184.616,72
1026	11	1.1.3.1	-1.166.869,99
1171	3	1.2.3.2	-646.990,48
1253	2	1.2.5.2	-581.390,84
1253	3	1.2.5.2	-551.589,67
1213	5	1.1.13.1	-448.129,88
1218	3	1.1.13.1	-313.925,60
1148	2	1.1.4.2	-293.610,09
1800	1	1.1.13.2	-122.849,66
1223	1	1.1.13.1	-108.612,09
1227	1	1.1.13.1	-35.694,82
Totale Titolo 1			-28.536.770.951,76

Capitolo di Entrata	Articolo	Tipologia	Minori entrate di competenza rispetto alle previsioni iniziali.
3313	1	2.1.5.1	-3.339.010.943,47
2531	1	2.1.8.1	-1.503.382.678,54
2337	1	2.2.1.2	-916.250.000,00
3312	3	2.1.5.1	-871.093.883,38
3331	1	2.1.7.2	-736.606.966,11
2325	2	2.1.5.3	-720.324.384,24
2013	1	2.1.1.1	-488.142.235,49
3465	3	2.1.7.2	-283.712.447,72

RENDICONTO DELL'ENTRATA

3312	4	2.1.5.1	-260.416.542,30
2532	1	2.1.8.1	-231.725.915,02
3979	1	2.1.4.1	-210.500.000,00
2527	1	2.1.8.1	-157.129.002,73
3313	2	2.1.5.1	-154.342.635,34
3210	3	2.1.3.3	-152.976.679,12
2532	2	2.1.8.1	-144.000.000,00
2328	1	2.1.1.1	-142.848.058,03
3540	4	2.1.7.2	-116.883.310,03
3412	1	2.1.7.2	-95.265.864,34
3334	1	2.1.7.2	-75.529.382,93
3653	1	2.2.1.2	-70.000.000,00
2302	1	2.1.5.1	-65.024.391,21
3465	2	2.1.7.2	-64.200.000,00
3210	5	2.1.3.3	-62.771.335,99
3390	1	2.1.3.3	-54.294.314,20
3320	1	2.1.7.3	-50.000.000,00
3580	4	2.1.7.2	-42.989.271,50
2529	1	2.1.8.1	-41.187.953,57
2528	1	2.1.8.1	-37.714.538,10
3342	15	2.1.2.3	-34.524.152,20
2319	1	2.1.7.2	-31.054.925,00
3320	2	2.1.7.3	-30.000.000,00
3779	1	2.1.7.3	-29.999.987,36
2319	3	2.1.7.2	-26.345.746,66
3974	1	2.1.4.1	-24.000.000,00
2302	2	2.1.5.1	-22.723.155,26
2530	1	2.1.8.1	-19.322.138,51
3560	4	2.1.7.2	-18.547.098,03
3342	14	2.1.2.3	-14.828.574,52
3592	3	2.1.7.3	-13.614.507,64
2368	1	2.1.7.2	-13.490.454,79
2371	1	2.1.2.1	-12.860.776,10
3970	2	2.1.4.1	-10.829.170,37
2226	2	2.1.2.3	-9.999.871,96
2326	1	2.1.5.3	-9.989.690,34
3670	4	2.1.7.2	-9.909.966,91
3465	1	2.1.7.2	-9.865.454,06
3356	1	2.1.2.3	-9.803.475,56
2601	2	2.1.3.2	-9.619.752,58
3344	1	2.1.2.3	-9.341.096,30
2308	2	2.1.5.1	-9.142.874,22
3424	2	2.1.7.2	-8.520.726,25
3550	3	2.1.7.2	-7.585.765,82
2327	1	2.1.5.3	-6.695.352,64

ATTENDIBILITÀ DELLE SCRITTURE CONTABILI

3620	1	2.1.7.2	-6.450.451,11
3423	2	2.1.7.2	-6.108.099,69
2301	2	2.1.5.1	-5.904.615,40
3791	1	2.1.7.2	-5.328.000,00
3384	2	2.1.5.1	-4.942.977,67
3444	1	2.1.7.2	-4.912.542,97
3314	1	2.1.5.1	-4.817.137,38
2340	1	2.2.1.2	-4.754.703,94
2181	1	2.1.2.2	-4.644.746,16
2054	1	2.1.1.1	-4.268.820,85
3670	3	2.1.7.2	-3.965.898,50
2325	1	2.1.5.3	-3.636.759,77
2226	1	2.1.2.3	-3.588.685,14
3453	1	2.1.7.2	-3.536.813,90
2533	3	2.1.8.2	-3.342.539,59
3530	4	2.1.7.2	-3.215.901,46
2319	2	2.1.2.1	-3.092.654,70
3560	1	2.1.7.2	-3.073.681,57
2530	2	2.1.8.1	-3.000.000,00
2379	1	2.1.5.1	-2.646.653,59
2315	2	2.1.5.1	-2.601.601,83
2308	1	2.1.5.1	-2.495.182,32
3449	1	2.1.7.2	-2.393.125,62
2332	1	2.1.2.2	-2.375.357,42
2467	1	2.1.2.2	-2.306.103,09
3301	1	2.1.2.1	-2.230.506,78
2380	1	2.1.5.1	-2.195.609,35
3455	2	2.1.7.2	-2.113.309,24
2065	1	2.1.1.1	-2.010.562,19
3570	2	2.1.2.1	-1.998.577,64
3664	1	2.1.7.2	-1.948.407,60
3541	1	2.1.7.2	-1.800.000,00
2454	20	2.1.2.2	-1.775.204,60
3680	4	2.1.7.2	-1.680.352,17
2569	6	2.1.2.1	-1.639.055,83
2584	13	2.1.2.2	-1.600.000,00
3697	1	2.1.7.3	-1.419.174,17
3307	1	2.2.1.2	-1.408.242,49
3452	1	2.2.1.2	-1.382.811,77
3384	1	2.1.5.1	-1.352.049,19
2456	1	2.1.1.1	-1.341.340,43
3249	1	2.1.3.3	-1.169.489,05
3364	1	2.1.1.1	-1.161.789,08
2226	3	2.1.2.1	-999.988,80
2582	27	2.1.7.3	-998.859,29

RENDICONTO DELL'ENTRATA

3600	3	2.1.7.2	-995.946,97
2414	1	2.1.5.3	-974.224,57
3599	1	2.1.7.2	-947.255,47
2170	1	2.1.2.1	-895.611,22
2612	3	2.1.3.2	-865.670,23
2376	1	2.1.5.3	-851.075,98
2009	1	2.1.1.1	-820.998,40
2162	1	2.1.1.1	-789.008,28
3304	1	2.1.7.2	-750.171,07
2537	1	2.1.7.3	-712.996,22
2351	1	2.1.5.1	-693.084,11
3374	1	2.1.2.3	-656.333,60
3550	1	2.1.7.2	-607.648,36
2020	1	2.1.1.1	-594.760,00
2603	1	2.1.3.2	-571.534,07
3550	4	2.1.7.2	-552.268,86
3221	1	2.1.3.3	-528.870,79
2582	11	2.1.2.2	-470.226,41
2569	15	2.1.2.1	-467.891,11
2454	21	2.1.2.2	-460.711,96
3415	2	2.1.2.2	-442.884,36
3563	2	2.1.7.3	-410.924,51
2413	14	2.1.7.2	-311.011,18
3367	1	2.2.1.1	-275.299,29
2454	13	2.1.2.2	-264.609,34
2360	1	2.1.2.1	-264.088,59
2534	3	2.1.8.2	-250.000,00
2365	1	2.1.7.3	-231.000,00
2594	2	2.1.1.1	-223.631,53
2016	2	2.1.7.2	-216.384,40
2569	10	2.1.2.1	-214.467,09
3971	2	2.1.4.1	-211.493,76
2382	1	2.1.2.1	-209.011,38
2368	3	2.1.2.1	-206.685,46
3315	1	2.1.5.1	-198.235,25
2165	1	2.1.2.2	-186.671,50
2408	1	2.1.2.1	-185.662,98
3424	1	2.1.7.2	-185.469,82
2569	9	2.1.5.1	-183.340,87
3703	1	2.1.5.3	-181.660,35
2321	1	2.1.2.2	-166.378,07
2475	1	2.1.2.1	-163.595,57
3530	1	2.1.7.2	-160.148,34
3421	1	2.1.7.2	-128.578,00
2534	2	2.1.8.2	-125.707,69

ATTENDIBILITÀ DELLE SCRITTURE CONTABILI

2454	4	2.1.5.3	-124.258,09
3442	1	2.1.7.2	-122.541,95
3408	2	2.1.2.2	-109.498,00
3397	1	2.1.7.2	-108.452,35
2066	1	2.1.1.1	-103.729,14
2454	14	2.1.2.2	-100.000,00
2569	5	2.1.2.1	-99.470,80
2411	1	2.1.7.3	-99.056,17
3586	1	2.1.7.2	-97.524,64
2462	2	2.1.5.3	-96.339,62
3588	1	2.1.2.1	-91.941,33
2619	1	2.1.3.2	-90.138,20
3365	1	2.1.1.1	-85.302,01
2303	1	2.1.5.1	-82.791,13
3556	1	2.1.7.2	-76.900,42
3701	1	2.1.7.2	-72.597,86
3530	2	2.1.2.1	-71.671,62
2393	1	2.1.5.3	-70.719,12
3416	2	2.1.2.2	-70.600,85
3704	1	2.1.5.3	-68.591,49
2454	7	2.1.2.2	-65.916,96
2582	18	2.1.2.2	-62.053,21
2582	12	2.1.2.2	-57.073,92
3618	1	2.1.2.1	-52.941,13
2306	1	2.1.5.1	-52.326,91
2569	13	2.1.5.1	-50.000,00
3416	1	2.1.2.2	-50.000,00
3602	1	2.1.7.2	-49.969,89
3413	2	2.1.2.2	-49.253,02
3408	3	2.1.2.2	-46.141,88
2003	1	2.1.1.1	-45.165,53
2304	1	2.1.5.1	-44.836,79
2307	1	2.1.5.3	-44.675,25
2015	1	2.1.1.1	-44.168,90
2377	1	2.1.2.1	-39.184,21
3552	1	2.1.2.1	-38.181,23
3414	2	2.1.2.2	-38.000,00
3413	1	2.1.2.2	-35.000,00
3663	1	2.1.7.2	-34.845,30
2454	2	2.1.7.3	-33.478,07
2442	5	2.2.1.3	-31.851,66
3462	1	2.1.7.2	-30.000,00
2383	1	2.1.2.1	-29.839,94
3478	1	2.1.2.2	-29.173,70
3426	1	2.1.7.2	-29.126,62

RENDICONTO DELL'ENTRATA

3471	1	2.1.7.2	-25.690,13
3579	1	2.1.7.2	-25.689,15
2454	24	2.1.2.2	-20.756,00
3526	1	2.1.2.1	-20.070,86
2474	5	2.1.5.3	-20.000,00
2001	1	2.1.1.1	-19.642,65
2442	3	2.2.1.3	-19.460,96
3561	1	2.1.2.3	-19.274,66
2052	1	2.1.2.3	-18.589,11
3572	1	2.1.7.3	-18.402,60
3425	1	2.1.7.2	-17.916,11
3590	2	2.1.2.1	-14.801,27
3584	1	2.1.2.1	-13.630,00
3408	1	2.1.2.2	-13.149,10
3573	1	2.1.2.1	-12.882,26
2008	1	2.1.1.1	-12.650,00
2454	16	2.1.2.2	-11.651,98
2616	1	2.1.3.2	-10.369,20
2282	1	2.1.5.1	-10.329,00
3372	1	2.1.5.1	-9.966,00
2055	1	2.1.1.1	-7.789,63
3565	1	2.1.2.1	-7.625,70
2474	3	2.1.2.2	-7.561,86
3445	1	2.1.7.2	-7.105,26
2370	1	2.1.5.1	-5.557,33
3431	1	2.1.7.2	-5.241,10
2521	1	2.1.2.1	-5.067,59
3406	1	2.1.2.2	-5.000,00
3347	1	2.1.7.1	-4.259,33
2570	1	2.1.2.1	-4.000,00
3581	1	2.1.2.1	-2.000,00
2454	8	2.1.2.2	-1.708,26
3349	1	2.1.7.2	-849,31
3358	1	2.1.7.2	-568,84
3210	9	2.1.3.3	-330,00
2522	1	2.1.5.1	-230,00
Totale Titolo 2			-11.643.694.200,95

Capitolo di Entrata	Articolo	Tipologia	Minori entrate di competenza rispetto alle previsioni iniziali.
4421	1	3.2.2.1	-700.921.658,00
4003	1	3.2.1.2	-4.485.041,45
4856	1	3.2.2.2	-245.758,51
4854	1	3.2.2.2	-59.610,17

ATTENDIBILITÀ DELLE SCRITTURE CONTABILI

4727	1	3.2.2.2	-3.515,33
Totale Titolo 3			-705.715.583,46
Entrate Finali			-40.886.180.736,17

RENDICONTO DELL'ENTRATA

ALLEGATO C1.3

MINORI ENTRATE DI COMPETENZA RISPETTO ALLE PREVISIONI DEFINITIVE
PER CAPITOLI/ARTICOLI - TIPOLOGIE - TITOLI - ENTRATE FINALI

Capitolo di Entrata	Articolo	Tipologia	Minori entrate di competenza rispetto alle previsioni definitive
1203	4	1.1.5.2	-8.155.037.294,92
1014	1	1.1.4.1	-7.727.537.703,85
1023	1	1.1.1.2	-3.797.034.371,94
1801	2	1.1.10.1	-1.808.185.364,37
1033	1	1.2.1.1	-1.058.276.677,09
1024	1	1.1.2.2	-973.278.593,86
1409	1	1.1.7.1	-742.439.025,76
1034	4	1.1.3.1	-724.777.540,55
1201	2	1.1.6.2	-498.286.268,11
1062	1	1.2.1.1	-468.479.236,50
1024	10	1.1.2.2	-464.150.935,28
1026	7	1.1.3.1	-389.073.215,71
1023	19	1.1.1.1	-385.444.572,19
1195	1	1.1.3.1	-357.426.496,50
1026	23	1.1.3.1	-353.483.246,94
1026	18	1.1.3.1	-317.888.724,10
1023	3	1.1.1.1	-266.378.119,88
1023	4	1.1.1.1	-202.560.430,55
1400	1	1.1.13.1	-191.096.806,93
1034	2	1.1.3.1	-138.541.950,60
1074	1	1.2.1.1	-135.118.757,73
1023	23	1.1.1.1	-133.398.668,07
1063	1	1.2.1.1	-130.161.020,06
1053	1	1.1.3.1	-127.266.018,39
1023	20	1.1.1.1	-125.873.693,83
1821	1	1.1.11.1	-119.675.747,12
1220	1	1.1.13.1	-114.128.340,59
1023	8	1.1.1.2	-112.180.807,32
1177	1	1.1.3.1	-107.890.964,60
1026	5	1.1.3.1	-106.087.203,31
1410	1	1.1.7.1	-90.418.239,28
1421	1	1.1.8.1	-71.277.776,72
1028	1	1.1.4.1	-67.598.720,79
1028	8	1.1.4.1	-45.640.901,69
1603	1	1.1.9.1	-45.328.646,16
1171	2	1.2.3.2	-39.973.100,55
1201	1	1.1.6.1	-34.005.487,61
1210	1	1.1.13.1	-29.797.611,81
1205	4	1.1.6.1	-26.122.034,56
1171	1	1.2.3.2	-25.335.814,91

ATTENDIBILITÀ DELLE SCRITTURE CONTABILI

1205	1	1.1.6.1	-24.061.433,65
1243	1	1.1.13.1	-18.963.892,64
1081	1	1.1.4.1	-13.073.634,98
1253	1	1.2.5.2	-11.913.954,65
1218	1	1.1.13.1	-11.672.889,61
1203	8	1.1.5.2	-10.116.004,07
1018	1	1.1.3.1	-9.996.079,20
1205	11	1.1.6.1	-8.158.926,59
1431	1	1.1.8.1	-7.441.601,40
1411	1	1.1.8.1	-5.791.320,68
1605	1	1.1.9.1	-5.302.012,11
1026	2	1.1.3.1	-3.208.520,68
1023	25	1.1.1.1	-3.136.787,70
1023	17	1.1.1.1	-2.479.667,37
1414	1	1.1.8.1	-2.415.436,11
1028	5	1.1.4.1	-2.006.053,00
1999	1	1.1.12.2	-1.995.484,57
1600	1	1.1.13.1	-1.985.839,84
1174	1	1.1.3.1	-1.719.560,63
1026	19	1.1.3.1	-1.646.047,28
1998	1	1.1.13.1	-1.505.917,80
1082	1	1.1.4.1	-1.401.910,55
1217	1	1.1.13.1	-1.301.018,82
1805	11	1.1.11.1	-940.615,33
1171	3	1.2.3.2	-646.990,48
1253	2	1.2.5.2	-581.390,84
1253	3	1.2.5.2	-551.589,67
1450	1	1.1.8.1	-550.774,17
1205	7	1.1.6.1	-507.392,86
1026	6	1.1.3.1	-322.252,92
1218	3	1.1.13.1	-313.925,60
1235	1	1.1.13.1	-304.087,63
1148	2	1.1.4.2	-293.610,09
1213	11	1.1.13.1	-212.868,42
1228	1	1.1.13.1	-185.579,24
1800	1	1.1.13.2	-122.849,66
1223	1	1.1.13.1	-108.612,09
1036	1	1.2.1.1	-88.015,27
Totale Titolo 1			-30.863.680.678,93
Capitolo di Entrata	Articolo	Tipologia	Minori entrate di competenza rispetto alle previsioni definitive
3313	1	2.1.5.1	-3.237.610.943,47
2368	8	2.2.1.2	-1.764.763.586,08
3312	3	2.1.5.1	-1.008.893.883,38

RENDICONTO DELL'ENTRATA

2337	1	2.2.1.2	-916.250.000,00
2325	2	2.1.5.3	-705.324.384,24
3331	1	2.1.7.2	-686.606.966,11
2531	1	2.1.8.1	-603.382.678,54
2013	1	2.1.1.1	-488.142.235,49
3979	1	2.1.4.1	-307.000.000,00
3465	3	2.1.7.2	-283.712.447,72
2532	1	2.1.8.1	-231.725.915,02
3312	4	2.1.5.1	-220.416.542,30
3313	2	2.1.5.1	-184.342.635,34
2527	1	2.1.8.1	-157.129.002,73
3210	3	2.1.3.3	-152.976.679,12
2532	2	2.1.8.1	-144.000.000,00
2328	1	2.1.1.1	-142.848.058,03
3653	1	2.2.1.2	-70.000.000,00
2302	1	2.1.5.1	-65.024.391,21
3320	1	2.1.7.3	-50.000.000,00
2538	1	2.1.7.2	-48.665.345,97
3412	1	2.1.7.2	-45.265.864,34
2528	1	2.1.8.1	-39.714.538,10
3974	1	2.1.4.1	-35.000.000,00
3342	15	2.1.2.3	-34.466.869,20
2319	1	2.1.7.2	-31.110.224,00
3320	2	2.1.7.3	-30.000.000,00
3779	1	2.1.7.3	-29.999.987,36
2529	1	2.1.8.1	-28.187.953,57
2319	3	2.1.7.2	-27.198.477,66
3210	5	2.1.3.3	-22.771.335,99
2302	2	2.1.5.1	-22.723.155,26
3592	3	2.1.7.3	-21.324.588,64
2530	1	2.1.8.1	-19.322.138,51
3560	4	2.1.7.2	-18.555.598,03
3970	2	2.1.4.1	-17.579.170,37
3334	1	2.1.7.2	-17.529.382,93
3342	14	2.1.2.3	-14.828.574,52
3342	12	2.1.2.3	-14.706.972,68
3465	2	2.1.7.2	-14.200.000,00
2368	1	2.1.7.2	-13.490.454,79
3580	4	2.1.7.2	-12.989.271,50
2371	1	2.1.2.1	-12.860.776,10
2226	2	2.1.2.3	-9.999.871,96
2326	1	2.1.5.3	-9.989.690,34
3670	4	2.1.7.2	-9.909.966,91
3465	1	2.1.7.2	-9.865.454,06
2467	1	2.1.2.2	-9.658.894,09

ATTENDIBILITÀ DELLE SCRITTURE CONTABILI

2601	2	2.1.3.2	-9.619.752,58
3344	1	2.1.2.3	-9.341.096,30
2308	2	2.1.5.1	-9.142.874,22
3424	2	2.1.7.2	-8.520.726,25
3550	3	2.1.7.2	-7.585.765,82
3580	3	2.1.7.2	-6.733.123,77
2327	1	2.1.5.3	-6.695.352,64
3620	1	2.1.7.2	-6.450.451,11
2301	2	2.1.5.1	-6.322.914,40
3423	2	2.1.7.2	-6.108.099,69
2386	1	2.1.5.1	-6.002.811,41
3791	1	2.1.7.2	-5.328.000,00
3384	2	2.1.5.1	-4.942.977,67
3444	1	2.1.7.2	-4.912.542,97
3314	1	2.1.5.1	-4.817.137,38
2340	1	2.2.1.2	-4.754.703,94
2181	1	2.1.2.2	-4.644.746,16
2054	1	2.1.1.1	-4.268.820,85
3540	3	2.1.7.2	-4.021.721,13
3670	3	2.1.7.2	-3.965.898,50
2325	1	2.1.5.3	-3.636.759,77
2226	1	2.1.2.3	-3.588.685,14
2533	3	2.1.8.2	-3.342.539,59
3530	4	2.1.7.2	-3.215.901,46
2319	2	2.1.2.1	-3.092.654,70
3560	1	2.1.7.2	-3.080.971,57
2351	1	2.1.5.1	-2.847.183,11
2379	1	2.1.5.1	-2.646.653,59
2315	2	2.1.5.1	-2.601.601,83
2308	1	2.1.5.1	-2.495.182,32
3321	1	2.1.1.1	-2.449.300,49
2332	1	2.1.2.2	-2.415.765,42
3449	1	2.1.7.2	-2.393.125,62
3301	1	2.1.2.1	-2.230.506,78
2380	1	2.1.5.1	-2.195.609,35
3455	2	2.1.7.2	-2.113.309,24
2065	1	2.1.1.1	-2.010.562,19
2389	1	2.1.5.1	-2.000.379,61
3570	2	2.1.2.1	-1.998.577,64
3664	1	2.1.7.2	-1.948.407,60
3356	1	2.1.2.3	-1.803.475,56
3541	1	2.1.7.2	-1.800.000,00
2454	20	2.1.2.2	-1.775.204,60
3680	4	2.1.7.2	-1.680.352,17
2569	6	2.1.2.1	-1.639.055,83

RENDICONTO DELL'ENTRATA

3697	1	2.1.7.3	-1.419.174,17
3307	1	2.2.1.2	-1.408.242,49
3452	1	2.2.1.2	-1.382.811,77
3384	1	2.1.5.1	-1.352.049,19
2456	1	2.1.1.1	-1.341.340,43
2569	15	2.1.2.1	-1.269.262,11
3570	4	2.1.7.2	-1.251.437,96
3378	1	2.1.2.3	-1.239.724,65
3249	1	2.1.3.3	-1.169.489,05
3364	1	2.1.1.1	-1.161.789,08
2226	3	2.1.2.1	-999.988,80
2582	27	2.1.7.3	-998.859,29
3600	3	2.1.7.2	-995.946,97
2414	1	2.1.5.3	-974.224,57
3599	1	2.1.7.2	-947.255,47
2170	1	2.1.2.1	-895.611,22
3374	1	2.1.2.3	-876.173,60
2612	3	2.1.3.2	-865.670,23
2376	1	2.1.5.3	-851.075,98
2009	1	2.1.1.1	-820.998,40
2162	1	2.1.1.1	-789.008,28
3534	1	2.1.7.2	-770.000,00
3304	1	2.1.7.2	-750.171,07
2537	1	2.1.7.3	-712.996,22
3550	1	2.1.7.2	-607.648,36
2020	1	2.1.1.1	-594.760,00
2338	1	2.2.1.2	-580.500,00
2603	1	2.1.3.2	-571.534,07
3550	4	2.1.7.2	-552.268,86
3453	1	2.1.7.2	-536.813,90
3221	1	2.1.3.3	-528.870,79
2582	11	2.1.2.2	-470.226,41
3971	2	2.1.4.1	-461.493,76
2454	21	2.1.2.2	-460.711,96
3415	2	2.1.2.2	-442.884,36
3563	2	2.1.7.3	-410.924,51
2468	5	2.1.2.2	-398.482,60
2413	23	2.1.2.2	-326.959,50
2413	14	2.1.7.2	-311.011,18
3367	1	2.2.1.1	-275.299,29
2454	13	2.1.2.2	-264.609,34
2360	1	2.1.2.1	-264.088,59
2568	1	2.1.2.3	-256.459,35
2534	3	2.1.8.2	-250.000,00
2439	25	2.1.7.3	-231.313,34

ATTENDIBILITÀ DELLE SCRITTURE CONTABILI

2365	1	2.1.7.3	-231.000,00
2569	3	2.1.2.1	-229.942,71
2594	2	2.1.1.1	-223.631,53
2016	2	2.1.7.2	-216.384,40
2569	10	2.1.2.1	-214.467,09
2382	1	2.1.2.1	-209.011,38
2368	3	2.1.2.1	-206.685,46
3315	1	2.1.5.1	-198.235,25
2165	1	2.1.2.2	-186.671,50
2408	1	2.1.2.1	-185.662,98
3424	1	2.1.7.2	-185.469,82
2569	9	2.1.5.1	-183.340,87
3703	1	2.1.5.3	-181.660,35
2321	1	2.1.2.2	-166.378,07
2475	1	2.1.2.1	-163.595,57
3530	1	2.1.7.2	-160.148,34
3668	1	2.1.7.2	-134.308,56
3421	1	2.1.7.2	-128.578,00
2534	2	2.1.8.2	-125.707,69
2454	4	2.1.5.3	-124.258,09
3442	1	2.1.7.2	-122.541,95
3408	2	2.1.2.2	-109.498,00
3397	1	2.1.7.2	-108.452,35
2066	1	2.1.1.1	-103.729,14
2454	14	2.1.2.2	-100.000,00
2569	5	2.1.2.1	-99.470,80
2411	1	2.1.7.3	-99.056,17
3586	1	2.1.7.2	-97.524,64
2462	2	2.1.5.3	-96.339,62
3588	1	2.1.2.1	-91.941,33
2619	1	2.1.3.2	-90.138,20
3365	1	2.1.1.1	-85.302,01
2303	1	2.1.5.1	-82.791,13
3556	1	2.1.7.2	-76.900,42
3701	1	2.1.7.2	-72.597,86
3530	2	2.1.2.1	-71.671,62
2393	1	2.1.5.3	-70.719,12
3416	2	2.1.2.2	-70.600,85
3704	1	2.1.5.3	-68.591,49
3253	1	2.1.3.3	-68.562,83
2454	7	2.1.2.2	-65.916,96
2582	18	2.1.2.2	-62.053,21
2582	12	2.1.2.2	-57.073,92
3618	1	2.1.2.1	-52.941,13
2306	1	2.1.5.1	-52.326,91

RENDICONTO DELL'ENTRATA

2569	13	2.1.5.1	-50.000,00
3416	1	2.1.2.2	-50.000,00
3602	1	2.1.7.2	-49.969,89
3413	2	2.1.2.2	-49.793,02
3408	3	2.1.2.2	-46.141,88
2003	1	2.1.1.1	-45.165,53
3413	1	2.1.2.2	-45.000,00
2304	1	2.1.5.1	-44.836,79
2307	1	2.1.5.3	-44.675,25
2015	1	2.1.1.1	-44.168,90
2377	1	2.1.2.1	-39.184,21
2576	1	2.1.2.3	-38.465,80
3552	1	2.1.2.1	-38.181,23
3414	2	2.1.2.2	-38.000,00
3663	1	2.1.7.2	-34.845,30
2454	2	2.1.7.3	-33.478,07
2442	5	2.2.1.3	-31.851,66
3462	1	2.1.7.2	-30.000,00
2383	1	2.1.2.1	-29.839,94
3478	1	2.1.2.2	-29.173,70
3426	1	2.1.7.2	-29.126,62
3471	1	2.1.7.2	-25.690,13
3579	1	2.1.7.2	-25.689,15
2454	24	2.1.2.2	-20.756,00
3526	1	2.1.2.1	-20.070,86
2474	5	2.1.5.3	-20.000,00
2001	1	2.1.1.1	-19.642,65
2442	3	2.2.1.3	-19.460,96
3561	1	2.1.2.3	-19.274,66
2052	1	2.1.2.3	-18.589,11
3572	1	2.1.7.3	-18.402,60
3590	2	2.1.2.1	-14.801,27
3425	1	2.1.7.2	-14.211,11
3584	1	2.1.2.1	-13.630,00
3408	1	2.1.2.2	-13.149,10
3573	1	2.1.2.1	-12.882,26
2008	1	2.1.1.1	-12.650,00
2454	16	2.1.2.2	-11.651,98
2616	1	2.1.3.2	-10.369,20
2282	1	2.1.5.1	-10.329,00
3372	1	2.1.5.1	-9.966,00
2055	1	2.1.1.1	-7.789,63
3565	1	2.1.2.1	-7.625,70
2474	3	2.1.2.2	-7.561,86
3445	1	2.1.7.2	-7.105,26

ATTENDIBILITÀ DELLE SCRITTURE CONTABILI

2370	1	2.1.5.1	-5.557,33
3431	1	2.1.7.2	-5.241,10
2521	1	2.1.2.1	-5.067,59
3406	1	2.1.2.2	-5.000,00
3347	1	2.1.7.1	-4.259,33
3581	1	2.1.2.1	-2.000,00
2454	8	2.1.2.2	-1.708,26
2570	1	2.1.2.1	-1.000,00
3349	1	2.1.7.2	-849,31
2569	11	2.1.2.1	-810,00
3358	1	2.1.7.2	-568,84
3210	9	2.1.3.3	-330,00
2522	1	2.1.5.1	-230,00
Totale Titolo 2			-12.268.254.046,16
Capitolo di Entrata	Articolo	Tipologia	Minori entrate di competenza rispetto alle previsioni definitive
4421	1	3.2.2.1	-724.005.000,00
4003	1	3.2.1.2	-4.485.041,45
4856	1	3.2.2.2	-245.758,51
4854	1	3.2.2.2	-59.610,17
4727	1	3.2.2.2	-3.515,33
Totale Titolo 3			-728.798.925,46
Entrate Finali			-43.860.733.650,55

RENDICONTO DELL'ENTRATA

ALLEGATO C2.1

MINORI ENTRATE DI CASSA RISPETTO ALLE PREVISIONI INIZIALI
PER CAPITOLI/ARTICOLI - TIPOLOGIE - TITOLI - ENTRATE FINALI

Capitolo di Entrata	Articolo	Tipologia	Minori entrate di cassa rispetto alle previsioni iniziali
1409	1	1.1.7.1	-7.134.037.646,73
1801	2	1.1.10.1	-2.523.115.855,86
1033	1	1.2.1.1	-1.044.627.768,49
1026	18	1.1.3.1	-971.282.224,41
1024	4	1.1.2.2	-666.375.498,94
1195	1	1.1.3.1	-283.200.166,63
1203	3	1.1.5.2	-257.765.637,58
1200	2	1.1.4.2	-214.650.725,88
1026	7	1.1.3.1	-181.303.776,31
1026	5	1.1.3.1	-177.369.416,70
1074	1	1.2.1.1	-141.871.665,78
1203	12	1.1.5.1	-128.098.184,65
1028	1	1.1.4.1	-126.967.024,61
1023	22	1.1.1.2	-122.994.441,29
1220	1	1.1.13.1	-114.481.003,65
1171	2	1.2.3.2	-109.613.494,56
1210	1	1.1.13.1	-106.985.468,46
1053	1	1.1.3.1	-97.822.814,24
1028	8	1.1.4.1	-78.689.254,92
1024	11	1.1.2.2	-78.576.247,02
1210	3	1.1.13.1	-75.606.710,75
1603	1	1.1.9.1	-66.561.138,93
1171	1	1.2.3.2	-61.385.671,97
1243	1	1.1.13.1	-58.348.093,78
1023	18	1.1.1.1	-52.778.929,88
1998	1	1.1.13.1	-50.982.777,00
1217	1	1.1.13.1	-43.743.271,42
1410	1	1.1.7.1	-39.389.324,95
1253	1	1.2.5.2	-31.685.251,68
1431	1	1.1.8.1	-30.540.335,91
1171	4	1.2.3.2	-25.765.847,96
1217	3	1.1.13.1	-23.404.960,69
1023	17	1.1.1.1	-22.485.750,73
1206	1	1.1.6.1	-20.116.218,21
1218	1	1.1.13.1	-17.729.719,63
1222	1	1.1.13.1	-16.907.743,01
1026	8	1.1.3.1	-16.569.848,58
1018	1	1.1.3.1	-16.170.503,99
1999	1	1.1.12.2	-13.057.177,69
1023	21	1.1.1.1	-8.717.928,27

ATTENDIBILITÀ DELLE SCRITTURE CONTABILI

1026	2	1.1.3.1	-7.765.724,93
1205	7	1.1.6.1	-6.447.676,37
1605	1	1.1.9.1	-6.277.284,77
1036	1	1.2.1.1	-4.875.784,21
1400	1	1.1.13.1	-4.732.151,27
1805	10	1.1.11.1	-4.154.156,13
1805	11	1.1.11.1	-3.940.868,43
1174	1	1.1.3.1	-3.266.572,90
1414	1	1.1.8.1	-3.151.972,58
1023	25	1.1.1.1	-3.136.359,97
1007	11	1.1.4.1	-2.714.273,42
1460	1	1.1.7.1	-2.371.169,37
1028	5	1.1.4.1	-1.990.902,55
1007	5	1.1.4.1	-1.822.797,21
1082	1	1.1.4.1	-1.401.910,55
1450	1	1.1.8.1	-1.378.919,67
1805	5	1.1.11.1	-1.200.693,64
1196	1	1.1.3.1	-1.186.097,61
1026	11	1.1.3.1	-1.107.728,43
1253	2	1.2.5.2	-795.402,24
1171	3	1.2.3.2	-733.683,61
1253	3	1.2.5.2	-678.340,17
1213	5	1.1.13.1	-587.683,63
1148	2	1.1.4.2	-348.402,18
1800	1	1.1.13.2	-255.383,68
1218	3	1.1.13.1	-141.317,89
1223	1	1.1.13.1	-130.482,89
1242	3	1.2.5.1	-46.617,24
1211	4	1.1.13.2	-43.757,93
1188	1	1.2.1.1	-28.516,81
1054	1	1.1.3.1	-25.061,95
1242	4	1.2.5.1	-15.306,00
1043	2	1.2.2.1	-12.502,65
1030	2	1.2.3.2	-4.840,00
1033	7	1.2.1.1	-2.180,61
1003	5	1.1.4.2	-1.053,00
Totale Titolo 1			-15.318.549.098,23

Capitolo di Entrata	Articolo	Tipologia	Minori entrate di cassa rispetto alle previsioni iniziali
2531	1	2.1.8.1	-2.102.716.930,82
2337	1	2.2.1.2	-916.250.000,00
3331	1	2.1.7.2	-736.606.966,11
2013	1	2.1.1.1	-532.753.685,42
3465	3	2.1.7.2	-283.712.447,72

RENDICONTO DELL'ENTRATA

2532	1	2.1.8.1	-248.943.624,78
2413	8	2.1.5.3	-245.933.466,98
2302	2	2.1.5.1	-233.464.824,97
3979	1	2.1.4.1	-210.340.397,00
3313	1	2.1.5.1	-178.223.238,60
2527	1	2.1.8.1	-157.129.002,73
2328	1	2.1.1.1	-151.181.885,99
2301	2	2.1.5.1	-148.008.134,83
2532	2	2.1.8.1	-144.000.000,00
3540	4	2.1.7.2	-116.883.310,03
3312	11	2.1.5.1	-108.739.875,12
3412	1	2.1.7.2	-95.265.864,34
3334	1	2.1.7.2	-75.529.382,93
3653	1	2.2.1.2	-70.000.000,00
2302	1	2.1.5.1	-65.342.106,57
3210	5	2.1.3.3	-64.283.440,55
3465	2	2.1.7.2	-64.200.000,00
3312	4	2.1.5.1	-58.963.960,25
3390	1	2.1.3.3	-54.294.314,20
3320	1	2.1.7.3	-50.000.000,00
3580	4	2.1.7.2	-42.989.271,50
2325	2	2.1.5.3	-42.913.427,52
2529	1	2.1.8.1	-39.757.679,89
2528	1	2.1.8.1	-36.536.280,01
3342	15	2.1.2.3	-33.335.724,88
2319	3	2.1.7.2	-31.644.610,90
2326	2	2.1.5.3	-30.857.537,75
3320	2	2.1.7.3	-30.000.000,00
3779	1	2.1.7.3	-29.999.987,36
3974	1	2.1.4.1	-24.000.000,00
3560	4	2.1.7.2	-18.547.098,03
2530	1	2.1.8.1	-17.591.845,00
2567	1	2.1.5.3	-15.504.952,34
3321	1	2.1.1.1	-14.905.260,14
3342	14	2.1.2.3	-14.828.574,52
2439	28	2.1.7.3	-14.688.954,22
3592	3	2.1.7.3	-14.115.676,81
2368	1	2.1.7.2	-14.113.508,91
2371	1	2.1.2.1	-12.860.776,10
3970	2	2.1.4.1	-10.834.345,51
2531	2	2.1.8.1	-10.436.533,20
2326	1	2.1.5.3	-9.989.524,52
3670	4	2.1.7.2	-9.909.966,91
3465	1	2.1.7.2	-9.865.454,06
3356	1	2.1.2.3	-9.803.475,56

ATTENDIBILITÀ DELLE SCRITTURE CONTABILI

3344	1	2.1.2.3	-9.341.096,30
2226	2	2.1.2.3	-8.831.196,33
3550	3	2.1.7.2	-7.585.765,82
3522	1	2.1.7.2	-6.846.714,10
3620	1	2.1.7.2	-6.450.451,11
3444	1	2.1.7.2	-6.018.857,10
2319	1	2.1.7.2	-5.978.144,22
3302	1	2.1.7.2	-5.954.251,08
3315	2	2.1.5.1	-5.677.525,67
2573	7	2.1.5.3	-5.548.910,89
3791	1	2.1.7.2	-5.328.000,00
2573	13	2.1.5.3	-5.311.780,84
3773	1	2.1.7.2	-4.994.157,32
3314	1	2.1.5.1	-4.984.579,53
3670	1	2.1.7.2	-4.815.684,06
3314	2	2.1.5.1	-4.797.031,35
2340	1	2.2.1.2	-4.769.765,26
2181	1	2.1.2.2	-4.644.726,57
2054	1	2.1.1.1	-4.605.335,64
2308	2	2.1.5.1	-4.315.114,40
3560	1	2.1.7.2	-4.174.017,37
2065	1	2.1.1.1	-4.037.202,96
3670	3	2.1.7.2	-3.965.898,50
2386	2	2.1.5.1	-3.837.024,33
2325	1	2.1.5.3	-3.637.056,61
2226	1	2.1.2.3	-3.556.958,58
3453	1	2.1.7.2	-3.536.813,90
2601	2	2.1.3.2	-3.527.433,80
2533	3	2.1.8.2	-3.477.257,42
3530	4	2.1.7.2	-3.214.181,72
2319	2	2.1.2.1	-3.092.703,66
3384	2	2.1.5.1	-3.048.914,87
2530	2	2.1.8.1	-3.000.000,00
3550	1	2.1.7.2	-2.898.042,62
2379	1	2.1.5.1	-2.646.653,59
2308	1	2.1.5.1	-2.592.758,00
3423	2	2.1.7.2	-2.567.776,96
3449	1	2.1.7.2	-2.393.125,62
2332	1	2.1.2.2	-2.375.357,42
2467	1	2.1.2.2	-2.306.103,09
3301	1	2.1.2.1	-2.214.910,32
3570	2	2.1.2.1	-1.998.577,64
3664	1	2.1.7.2	-1.948.407,60
3455	2	2.1.7.2	-1.918.181,90
3541	1	2.1.7.2	-1.800.000,00

RENDICONTO DELL'ENTRATA

2454	20	2.1.2.2	-1.775.204,60
3680	4	2.1.7.2	-1.680.352,17
2569	6	2.1.2.1	-1.638.246,36
2584	13	2.1.2.2	-1.600.000,00
2327	1	2.1.5.3	-1.542.829,01
3221	1	2.1.3.3	-1.493.341,72
2315	2	2.1.5.1	-1.423.862,40
3697	1	2.1.7.3	-1.419.174,17
3307	1	2.2.1.2	-1.405.314,74
3452	1	2.2.1.2	-1.382.811,77
3384	1	2.1.5.1	-1.352.049,19
2456	1	2.1.1.1	-1.341.340,43
3424	2	2.1.7.2	-1.228.065,99
2380	1	2.1.5.1	-1.211.889,87
3249	1	2.1.3.3	-1.169.489,05
3364	1	2.1.1.1	-1.161.789,08
3778	1	2.1.7.2	-1.121.307,32
3592	24	2.1.5.3	-1.057.299,58
2612	3	2.1.3.2	-1.006.895,44
2582	27	2.1.7.3	-998.859,29
3600	3	2.1.7.2	-995.946,97
2226	3	2.1.2.1	-984.774,24
2414	1	2.1.5.3	-974.224,57
3599	1	2.1.7.2	-964.170,47
2065	2	2.1.1.1	-929.555,66
2170	1	2.1.2.1	-895.611,22
2569	10	2.1.2.1	-881.247,70
3427	2	2.1.7.2	-843.950,44
2162	1	2.1.1.1	-789.008,28
2009	1	2.1.1.1	-758.543,01
3304	1	2.1.7.2	-750.171,07
3442	2	2.1.7.2	-742.528,40
2537	1	2.1.7.3	-735.502,46
2569	9	2.1.5.1	-731.526,01
3654	1	2.1.2.2	-708.029,81
2351	1	2.1.5.1	-692.880,52
2020	1	2.1.1.1	-692.774,52
3586	1	2.1.7.2	-663.191,64
3374	1	2.1.2.3	-656.333,60
3530	1	2.1.7.2	-620.909,96
2603	1	2.1.3.2	-559.251,32
3550	4	2.1.7.2	-552.268,86
2351	2	2.1.5.1	-530.794,45
2582	11	2.1.2.2	-470.226,41
2569	15	2.1.2.1	-468.048,97

ATTENDIBILITÀ DELLE SCRITTURE CONTABILI

2454	21	2.1.2.2	-460.711,96
3425	2	2.1.7.2	-458.979,61
3415	2	2.1.2.2	-442.884,36
3440	2	2.1.7.2	-442.783,01
3518	19	2.1.2.2	-413.868,53
3563	2	2.1.7.3	-410.924,51
3443	2	2.1.7.2	-393.840,60
2413	14	2.1.7.2	-311.011,18
3367	1	2.2.1.1	-275.299,29
2454	13	2.1.2.2	-264.609,34
2360	1	2.1.2.1	-264.071,78
3427	1	2.1.7.2	-259.621,55
2534	3	2.1.8.2	-250.000,00
2365	1	2.1.7.3	-231.000,00
2594	2	2.1.1.1	-223.631,53
3971	2	2.1.4.1	-216.927,88
2016	2	2.1.7.2	-216.384,40
2382	1	2.1.2.1	-209.011,38
2368	3	2.1.2.1	-206.685,46
3424	1	2.1.7.2	-193.292,64
2165	1	2.1.2.2	-186.671,50
2408	1	2.1.2.1	-185.662,98
2475	1	2.1.2.1	-163.605,57
2454	4	2.1.5.3	-163.074,26
2303	1	2.1.5.1	-157.489,14
3310	1	2.1.7.2	-153.339,15
2321	1	2.1.2.2	-147.259,32
3579	1	2.1.7.2	-141.270,58
2376	1	2.1.5.3	-129.542,99
3421	1	2.1.7.2	-128.578,00
3315	1	2.1.5.1	-126.999,63
2534	2	2.1.8.2	-125.960,05
3442	1	2.1.7.2	-122.541,95
3408	2	2.1.2.2	-109.498,00
3397	1	2.1.7.2	-108.452,35
2066	1	2.1.1.1	-103.729,14
2454	14	2.1.2.2	-100.000,00
2411	1	2.1.7.3	-99.056,17
2569	5	2.1.2.1	-96.763,15
3588	1	2.1.2.1	-91.941,33
2619	1	2.1.3.2	-90.138,20
3395	1	2.1.2.3	-87.994,39
3365	1	2.1.1.1	-85.302,01
3590	1	2.1.7.2	-79.058,56
3556	1	2.1.7.2	-76.900,42

RENDICONTO DELL'ENTRATA

3701	1	2.1.7.2	-72.597,03
3530	2	2.1.2.1	-71.671,62
3416	2	2.1.2.2	-70.600,85
3600	1	2.1.7.2	-69.775,46
3668	2	2.1.7.2	-69.043,22
2454	7	2.1.2.2	-65.916,96
3618	1	2.1.2.1	-65.101,25
2181	2	2.1.2.2	-64.980,74
2582	18	2.1.2.2	-62.053,21
2582	12	2.1.2.2	-57.073,92
2306	1	2.1.5.1	-50.417,39
3448	2	2.1.7.2	-50.111,67
2569	13	2.1.5.1	-50.000,00
3416	1	2.1.2.2	-50.000,00
3413	2	2.1.2.2	-49.253,02
2307	1	2.1.5.3	-46.233,71
3408	3	2.1.2.2	-46.141,88
2015	1	2.1.1.1	-43.967,32
3602	1	2.1.7.2	-42.465,95
3980	1	2.1.4.2	-42.262,34
2377	1	2.1.2.1	-39.184,21
3552	1	2.1.2.1	-38.181,23
3414	2	2.1.2.2	-38.000,00
2521	1	2.1.2.1	-37.016,16
3413	1	2.1.2.2	-35.000,00
3663	1	2.1.7.2	-34.847,80
2454	2	2.1.7.3	-33.491,98
3503	2	2.1.7.2	-33.359,25
3210	12	2.1.3.3	-32.447,27
3426	2	2.1.7.2	-32.033,85
2442	5	2.2.1.3	-31.851,66
3462	1	2.1.7.2	-30.000,00
2383	1	2.1.2.1	-29.839,94
3478	1	2.1.2.2	-29.173,70
3426	1	2.1.7.2	-29.126,62
3471	1	2.1.7.2	-25.690,13
2454	24	2.1.2.2	-20.756,00
3526	1	2.1.2.1	-20.070,86
2474	5	2.1.5.3	-20.000,00
2001	1	2.1.1.1	-19.563,79
2442	3	2.2.1.3	-19.460,96
3561	1	2.1.2.3	-19.274,66
2052	1	2.1.2.3	-18.589,11
3572	1	2.1.7.3	-18.402,60
3590	2	2.1.2.1	-14.801,27

ATTENDIBILITÀ DELLE SCRITTURE CONTABILI

3584	1	2.1.2.1	-13.630,00
3408	1	2.1.2.2	-13.149,10
3540	1	2.1.7.2	-13.107,29
3573	1	2.1.2.1	-12.882,26
3445	2	2.1.7.2	-12.708,35
2008	1	2.1.1.1	-12.650,00
2454	16	2.1.2.2	-11.651,98
3431	1	2.1.7.2	-10.332,66
2282	1	2.1.5.1	-10.329,00
3372	1	2.1.5.1	-9.966,00
3336	1	2.2.1.2	-9.042,35
3425	1	2.1.7.2	-8.410,17
3565	1	2.1.2.1	-7.625,70
2474	3	2.1.2.2	-7.561,86
3972	1	2.1.4.1	-7.316,16
2055	1	2.1.1.1	-6.660,71
3443	1	2.1.7.2	-6.292,80
3210	13	2.1.3.3	-6.128,74
2524	2	2.1.5.1	-5.883,90
3406	1	2.1.2.2	-5.000,00
3319	8	2.1.5.3	-4.400,55
3347	1	2.1.7.1	-4.259,33
2570	1	2.1.2.1	-4.000,00
3312	5	2.1.5.1	-3.156,39
3595	1	2.1.1.1	-2.014,38
3581	1	2.1.2.1	-2.000,00
2454	8	2.1.2.2	-1.708,26
2523	2	2.1.5.1	-936,31
2523	1	2.1.5.1	-898,66
3349	1	2.1.7.2	-849,31
3358	1	2.1.7.2	-568,84
2522	1	2.1.5.1	-214,51
3210	9	2.1.3.3	-40,00
Totale Titolo 2			-7.900.224.938,40
Capitolo di Entrata	Articolo	Tipologia	Minori entrate di cassa rispetto alle previsioni iniziali
4421	1	3.2.2.1	-700.921.658,00
4003	1	3.2.1.2	-4.964.982,38
4726	2	3.2.2.2	-466.635,71
4854	1	3.2.2.2	-53.595,00
4856	1	3.2.2.2	-24.173,78
4727	1	3.2.2.2	-3.515,33
Totale Titolo 3			-706.434.560,20
Entrate Finali			-23.925.208.596,83

RENDICONTO DELL'ENTRATA

ALLEGATO C2.3

MINORI ENTRATE DI CASSA RISPETTO ALLE PREVISIONI DEFINITIVE
PER CAPITOLI/ARTICOLI - TIPOLOGIE - TITOLI - ENTRATE FINALI

Capitolo di Entrata	Articolo	Tipologia	Minori entrate di cassa rispetto alle previsioni definitive
1014	1	1.1.4.1	-7.839.283.506,11
1801	2	1.1.10.1	-1.824.115.855,86
1033	1	1.2.1.1	-1.044.627.768,49
1034	4	1.1.3.1	-732.356.068,87
1409	1	1.1.7.1	-608.487.646,73
1062	1	1.2.1.1	-510.588.073,11
1023	3	1.1.1.1	-467.520.411,89
1024	10	1.1.2.2	-463.846.602,97
1026	23	1.1.3.1	-396.914.430,93
1026	7	1.1.3.1	-389.003.776,31
1023	19	1.1.1.1	-385.485.780,46
1195	1	1.1.3.1	-351.199.773,63
1026	18	1.1.3.1	-260.282.224,41
1023	4	1.1.1.1	-207.127.801,13
1400	1	1.1.13.1	-180.732.151,27
1177	1	1.1.3.1	-155.834.641,88
1034	2	1.1.3.1	-138.541.950,60
1023	23	1.1.1.1	-133.502.728,78
1074	1	1.2.1.1	-132.871.665,78
1063	1	1.2.1.1	-131.284.519,26
1053	1	1.1.3.1	-126.822.814,24
1023	20	1.1.1.1	-124.675.961,20
1821	1	1.1.11.1	-117.341.077,57
1220	1	1.1.13.1	-114.481.003,65
1023	8	1.1.1.2	-114.349.108,46
1026	5	1.1.3.1	-106.369.416,70
1024	1	1.1.2.2	-92.596.139,86
1410	1	1.1.7.1	-90.389.324,95
1201	1	1.1.6.1	-76.728.574,69
1421	1	1.1.8.1	-74.029.700,90
1028	1	1.1.4.1	-70.965.565,61
1200	2	1.1.4.2	-67.476.188,88
1171	2	1.2.3.2	-49.589.283,56
1603	1	1.1.9.1	-49.561.138,93
1028	8	1.1.4.1	-45.689.254,92
1205	1	1.1.6.1	-42.633.223,13
1411	1	1.1.8.1	-35.408.106,99
1210	1	1.1.13.1	-31.415.468,46
1205	4	1.1.6.1	-28.726.580,39

ATTENDIBILITÀ DELLE SCRITTURE CONTABILI

1171	1	1.2.3.2	-26.004.483,97
1243	1	1.1.13.1	-20.748.093,78
1018	1	1.1.3.1	-17.170.503,99
1253	1	1.2.5.2	-15.762.356,68
1171	4	1.2.3.2	-15.760.719,96
1081	1	1.1.4.1	-13.744.616,85
1998	1	1.1.13.1	-10.982.777,00
1218	1	1.1.13.1	-10.729.719,63
1999	1	1.1.12.2	-10.175.784,69
1409	2	1.1.7.2	-10.116.063,95
1203	8	1.1.5.2	-9.716.655,36
1431	1	1.1.8.1	-9.540.335,91
1205	11	1.1.6.1	-8.086.337,65
1600	2	1.1.13.2	-5.751.007,32
1605	1	1.1.9.1	-5.277.284,77
1197	2	1.1.3.1	-4.602.680,33
1401	2	1.1.8.2	-4.502.327,68
1203	7	1.1.5.2	-4.327.280,68
1411	4	1.1.8.2	-3.877.311,47
1431	2	1.1.8.2	-3.839.006,18
1402	2	1.1.8.2	-3.787.294,06
1026	2	1.1.3.1	-3.765.724,93
1421	2	1.1.8.2	-3.710.741,03
1023	25	1.1.1.1	-3.136.359,97
1023	17	1.1.1.1	-2.485.750,73
1414	1	1.1.8.1	-2.199.899,58
1450	2	1.1.8.2	-2.005.447,10
1028	5	1.1.4.1	-1.990.902,55
1600	1	1.1.13.1	-1.893.363,09
1026	19	1.1.3.1	-1.647.580,79
1082	1	1.1.4.1	-1.401.910,55
1174	1	1.1.3.1	-1.260.646,90
1601	2	1.1.9.2	-1.041.508,08
1805	11	1.1.11.1	-940.868,43
1036	1	1.2.1.1	-875.784,21
1471	3	1.1.13.2	-832.430,51
1253	2	1.2.5.2	-786.464,24
1217	1	1.1.13.1	-743.271,42
1171	3	1.2.3.2	-733.683,61
1032	1	1.1.3.1	-693.004,57
1253	3	1.2.5.2	-675.026,17
1026	6	1.1.3.1	-456.917,99
1205	7	1.1.6.1	-447.676,37
1450	1	1.1.8.1	-378.919,67
1148	2	1.1.4.2	-325.064,18

RENDICONTO DELL'ENTRATA

1235	1	1.1.13.1	-305.196,44
1800	1	1.1.13.2	-301.668,68
1213	11	1.1.13.1	-224.660,14
1410	2	1.1.7.2	-163.855,00
1228	1	1.1.13.1	-150.514,52
1218	3	1.1.13.1	-141.317,89
1223	1	1.1.13.1	-130.482,89
1418	1	1.1.8.1	-101.762,43
1211	4	1.1.13.2	-42.275,93
1242	3	1.2.5.1	-39.119,24
1188	1	1.2.1.1	-15.026,81
1460	3	1.1.7.2	-8.198,35
1043	2	1.2.2.1	-5.425,65
1242	4	1.2.5.1	-4.153,00
1030	2	1.2.3.2	-2.416,00
1033	7	1.2.1.1	-1.474,61
1003	5	1.1.4.2	-566,00
Totale Titolo 1			-18.063.425.013,72

Capitolo di Entrata	Articolo	Tipologia	Minori entrate di cassa rispetto alle previsioni definitive
2368	8	2.2.1.2	-1.764.763.586,08
2531	1	2.1.8.1	-1.202.716.930,82
2337	1	2.2.1.2	-916.250.000,00
3331	1	2.1.7.2	-686.606.966,11
2013	1	2.1.1.1	-532.753.685,42
3979	1	2.1.4.1	-306.692.866,00
3465	3	2.1.7.2	-283.712.447,72
2532	1	2.1.8.1	-248.943.624,78
2413	8	2.1.5.3	-230.659.482,98
2302	2	2.1.5.1	-213.985.975,97
2527	1	2.1.8.1	-157.129.002,73
2328	1	2.1.1.1	-151.181.885,99
2532	2	2.1.8.1	-144.000.000,00
3312	11	2.1.5.1	-113.528.824,12
2301	2	2.1.5.1	-102.734.095,83
3653	1	2.2.1.2	-70.000.000,00
2302	1	2.1.5.1	-65.342.106,57
2538	1	2.1.7.2	-52.105.643,26
3320	1	2.1.7.3	-50.000.000,00
3321	1	2.1.1.1	-49.099.035,14
3412	1	2.1.7.2	-45.265.864,34
2528	1	2.1.8.1	-38.536.280,01
3974	1	2.1.4.1	-35.000.000,00

ATTENDIBILITÀ DELLE SCRITTURE CONTABILI

3342	15	2.1.2.3	-33.278.441,88
2319	3	2.1.7.2	-32.443.524,90
3320	2	2.1.7.3	-30.000.000,00
3779	1	2.1.7.3	-29.999.987,36
2529	1	2.1.8.1	-26.757.679,89
3313	1	2.1.5.1	-26.184.841,60
3210	5	2.1.3.3	-24.142.704,55
3324	1	2.1.1.1	-20.519.227,16
3592	3	2.1.7.3	-18.644.849,81
3560	4	2.1.7.2	-18.555.598,03
2530	1	2.1.8.1	-17.591.845,00
3970	2	2.1.4.1	-17.584.345,51
3334	1	2.1.7.2	-17.529.382,93
2325	2	2.1.5.3	-16.291.265,52
3342	14	2.1.2.3	-14.828.574,52
2573	13	2.1.5.3	-14.785.624,84
3342	12	2.1.2.3	-14.632.544,32
2439	28	2.1.7.3	-14.501.369,22
3465	2	2.1.7.2	-14.200.000,00
2368	1	2.1.7.2	-14.068.127,91
3580	4	2.1.7.2	-12.989.271,50
2371	1	2.1.2.1	-12.860.776,10
2567	1	2.1.5.3	-12.053.280,34
3312	4	2.1.5.1	-12.007.011,25
2326	1	2.1.5.3	-9.989.524,52
3670	4	2.1.7.2	-9.909.966,91
3465	1	2.1.7.2	-9.865.454,06
2467	1	2.1.2.2	-9.658.894,09
3344	1	2.1.2.3	-9.341.096,30
2226	2	2.1.2.3	-8.831.196,33
3550	3	2.1.7.2	-7.585.765,82
3522	1	2.1.7.2	-6.846.714,10
3580	3	2.1.7.2	-6.733.123,77
3620	1	2.1.7.2	-6.450.451,11
2386	1	2.1.5.1	-6.002.227,69
3791	1	2.1.7.2	-5.328.000,00
3444	1	2.1.7.2	-4.998.324,10
3773	1	2.1.7.2	-4.994.157,32
3314	1	2.1.5.1	-4.984.579,53
2319	1	2.1.7.2	-4.848.741,22
2340	1	2.2.1.2	-4.769.765,26
3670	1	2.1.7.2	-4.695.985,06
2181	1	2.1.2.2	-4.644.726,57
2054	1	2.1.1.1	-4.581.791,64
3315	2	2.1.5.1	-4.443.206,67

RENDICONTO DELL'ENTRATA

3314	2	2.1.5.1	-4.398.567,35
2065	1	2.1.1.1	-4.026.294,96
3540	3	2.1.7.2	-4.021.721,13
2308	2	2.1.5.1	-3.993.517,40
3670	3	2.1.7.2	-3.965.898,50
2573	7	2.1.5.3	-3.962.346,89
2325	1	2.1.5.3	-3.637.056,61
2226	1	2.1.2.3	-3.556.958,58
2533	3	2.1.8.2	-3.476.302,42
2225	1	2.1.1.1	-3.379.398,33
3560	1	2.1.7.2	-3.267.212,37
3530	4	2.1.7.2	-3.214.181,72
2601	2	2.1.3.2	-3.178.882,80
2319	2	2.1.2.1	-3.092.703,66
3550	1	2.1.7.2	-2.898.042,62
2351	1	2.1.5.1	-2.846.979,52
2386	2	2.1.5.1	-2.658.080,33
2379	1	2.1.5.1	-2.646.653,59
2308	1	2.1.5.1	-2.592.758,00
2332	1	2.1.2.2	-2.415.765,42
3449	1	2.1.7.2	-2.393.125,62
3423	2	2.1.7.2	-2.261.563,96
3301	1	2.1.2.1	-2.214.910,32
3384	2	2.1.5.1	-2.183.448,87
2389	1	2.1.5.1	-2.050.714,83
3570	2	2.1.2.1	-1.998.577,64
3664	1	2.1.7.2	-1.948.407,60
3455	2	2.1.7.2	-1.832.835,90
3356	1	2.1.2.3	-1.803.475,56
3541	1	2.1.7.2	-1.800.000,00
2454	20	2.1.2.2	-1.775.204,60
3680	4	2.1.7.2	-1.680.352,17
2569	6	2.1.2.1	-1.636.818,36
2327	1	2.1.5.3	-1.451.142,01
3697	1	2.1.7.3	-1.419.174,17
3307	1	2.2.1.2	-1.405.314,74
3221	1	2.1.3.3	-1.396.961,72
3452	1	2.2.1.2	-1.382.811,77
3384	1	2.1.5.1	-1.352.049,19
2456	1	2.1.1.1	-1.341.340,43
2569	15	2.1.2.1	-1.269.419,97
2315	2	2.1.5.1	-1.251.698,40
3570	4	2.1.7.2	-1.251.437,96
3378	1	2.1.2.3	-1.239.724,65
2380	1	2.1.5.1	-1.175.970,87

ATTENDIBILITÀ DELLE SCRITTURE CONTABILI

3249	1	2.1.3.3	-1.169.489,05
3364	1	2.1.1.1	-1.161.789,08
3778	1	2.1.7.2	-1.121.307,32
3592	24	2.1.5.3	-1.023.568,58
2612	3	2.1.3.2	-1.004.045,44
2582	27	2.1.7.3	-998.859,29
3600	3	2.1.7.2	-995.946,97
2226	3	2.1.2.1	-984.774,24
2414	1	2.1.5.3	-974.224,57
3424	2	2.1.7.2	-962.442,99
3599	1	2.1.7.2	-962.438,47
2065	2	2.1.1.1	-929.555,66
2326	2	2.1.5.3	-926.505,75
2170	1	2.1.2.1	-895.611,22
3374	1	2.1.2.3	-876.173,60
2569	10	2.1.2.1	-847.596,70
2162	1	2.1.1.1	-789.008,28
3534	1	2.1.7.2	-770.000,00
2009	1	2.1.1.1	-758.543,01
3304	1	2.1.7.2	-750.171,07
2537	1	2.1.7.3	-735.502,46
3654	1	2.1.2.2	-708.029,81
2020	1	2.1.1.1	-692.774,52
3427	2	2.1.7.2	-629.186,44
2569	9	2.1.5.1	-624.695,01
3586	1	2.1.7.2	-602.816,64
3530	1	2.1.7.2	-592.138,96
2338	1	2.2.1.2	-580.500,00
2603	1	2.1.3.2	-559.251,32
3550	4	2.1.7.2	-552.268,86
3453	1	2.1.7.2	-536.813,90
2582	11	2.1.2.2	-470.226,41
3971	2	2.1.4.1	-466.927,88
2454	21	2.1.2.2	-460.711,96
3425	2	2.1.7.2	-458.822,61
3415	2	2.1.2.2	-442.884,36
3440	2	2.1.7.2	-442.426,01
3563	2	2.1.7.3	-410.924,51
2468	5	2.1.2.2	-398.482,60
2413	23	2.1.2.2	-326.959,50
2351	2	2.1.5.1	-325.835,45
2413	14	2.1.7.2	-311.011,18
3442	2	2.1.7.2	-278.939,40
3367	1	2.2.1.1	-275.299,29
2454	13	2.1.2.2	-264.609,34

RENDICONTO DELL'ENTRATA

2360	1	2.1.2.1	-264.071,78
3427	1	2.1.7.2	-259.621,55
2568	1	2.1.2.3	-256.459,35
2534	3	2.1.8.2	-250.000,00
2439	25	2.1.7.3	-231.313,34
2365	1	2.1.7.3	-231.000,00
2569	3	2.1.2.1	-229.942,71
2594	2	2.1.1.1	-223.631,53
2016	2	2.1.7.2	-216.384,40
3443	2	2.1.7.2	-210.255,60
2382	1	2.1.2.1	-209.011,38
2368	3	2.1.2.1	-206.685,46
3424	1	2.1.7.2	-193.292,64
2165	1	2.1.2.2	-186.671,50
2408	1	2.1.2.1	-185.662,98
2475	1	2.1.2.1	-163.605,57
2303	1	2.1.5.1	-157.489,14
2321	1	2.1.2.2	-147.259,32
2454	4	2.1.5.3	-144.795,26
3579	1	2.1.7.2	-141.270,58
3668	1	2.1.7.2	-134.308,56
3421	1	2.1.7.2	-128.578,00
3315	1	2.1.5.1	-126.999,63
2534	2	2.1.8.2	-125.960,05
3442	1	2.1.7.2	-122.541,95
3408	2	2.1.2.2	-109.498,00
3397	1	2.1.7.2	-108.452,35
2066	1	2.1.1.1	-103.729,14
2454	14	2.1.2.2	-100.000,00
2411	1	2.1.7.3	-99.056,17
3310	1	2.1.7.2	-98.692,15
2569	5	2.1.2.1	-96.763,15
3588	1	2.1.2.1	-91.941,33
2619	1	2.1.3.2	-90.138,20
3395	1	2.1.2.3	-87.994,39
3365	1	2.1.1.1	-85.302,01
3556	1	2.1.7.2	-76.900,42
3590	1	2.1.7.2	-74.332,56
3701	1	2.1.7.2	-72.597,03
3530	2	2.1.2.1	-71.671,62
3416	2	2.1.2.2	-70.600,85
3253	1	2.1.3.3	-68.562,83
3668	2	2.1.7.2	-67.481,22
2454	7	2.1.2.2	-65.916,96
3618	1	2.1.2.1	-65.101,25

ATTENDIBILITÀ DELLE SCRITTURE CONTABILI

2181	2	2.1.2.2	-63.227,74
2582	18	2.1.2.2	-62.053,21
2376	1	2.1.5.3	-57.858,99
2582	12	2.1.2.2	-57.073,92
2306	1	2.1.5.1	-50.417,39
2569	13	2.1.5.1	-50.000,00
3416	1	2.1.2.2	-50.000,00
3448	2	2.1.7.2	-49.993,67
3413	2	2.1.2.2	-49.793,02
2307	1	2.1.5.3	-46.233,71
3408	3	2.1.2.2	-46.141,88
3413	1	2.1.2.2	-45.000,00
2015	1	2.1.1.1	-43.967,32
3602	1	2.1.7.2	-42.465,95
2377	1	2.1.2.1	-39.184,21
2576	1	2.1.2.3	-38.465,80
3552	1	2.1.2.1	-38.181,23
3414	2	2.1.2.2	-38.000,00
2521	1	2.1.2.1	-37.016,16
3663	1	2.1.7.2	-34.847,80
2454	2	2.1.7.3	-33.491,98
2442	5	2.2.1.3	-31.851,66
3462	1	2.1.7.2	-30.000,00
2383	1	2.1.2.1	-29.839,94
3478	1	2.1.2.2	-29.173,70
3426	1	2.1.7.2	-29.126,62
3471	1	2.1.7.2	-25.690,13
3600	1	2.1.7.2	-24.797,46
3426	2	2.1.7.2	-22.775,85
2454	24	2.1.2.2	-20.756,00
3980	1	2.1.4.2	-20.304,34
3526	1	2.1.2.1	-20.070,86
2474	5	2.1.5.3	-20.000,00
2001	1	2.1.1.1	-19.563,79
2442	3	2.2.1.3	-19.460,96
3561	1	2.1.2.3	-19.274,66
2052	1	2.1.2.3	-18.589,11
3572	1	2.1.7.3	-18.402,60
3210	12	2.1.3.3	-17.657,27
3590	2	2.1.2.1	-14.801,27
3584	1	2.1.2.1	-13.630,00
3408	1	2.1.2.2	-13.149,10
3503	2	2.1.7.2	-13.103,25
3573	1	2.1.2.1	-12.882,26
2008	1	2.1.1.1	-12.650,00

RENDICONTO DELL'ENTRATA

2454	16	2.1.2.2	-11.651,98
2282	1	2.1.5.1	-10.329,00
3372	1	2.1.5.1	-9.966,00
3445	2	2.1.7.2	-8.636,35
3336	1	2.2.1.2	-8.062,35
3431	1	2.1.7.2	-7.926,66
3565	1	2.1.2.1	-7.625,70
2474	3	2.1.2.2	-7.561,86
3972	1	2.1.4.1	-7.316,16
3540	1	2.1.7.2	-7.094,29
2055	1	2.1.1.1	-6.660,71
3443	1	2.1.7.2	-6.292,80
3518	19	2.1.2.2	-5.669,53
3406	1	2.1.2.2	-5.000,00
2524	2	2.1.5.1	-4.885,90
3425	1	2.1.7.2	-4.705,17
3347	1	2.1.7.1	-4.259,33
3210	13	2.1.3.3	-3.414,74
3595	1	2.1.1.1	-2.014,38
3581	1	2.1.2.1	-2.000,00
2454	8	2.1.2.2	-1.708,26
2570	1	2.1.2.1	-1.000,00
2523	1	2.1.5.1	-898,66
2523	2	2.1.5.1	-882,31
3349	1	2.1.7.2	-849,31
2569	11	2.1.2.1	-810,00
3358	1	2.1.7.2	-568,84
3319	8	2.1.5.3	-442,55
2522	1	2.1.5.1	-214,51
3210	9	2.1.3.3	-40,00
Totale Titolo 2			-8.214.819.159,37

Capitolo di Entrata	Articolo	Tipologia	Minori entrate di cassa rispetto alle previsioni definitive
4421	1	3.2.2.1	-724.005.000,00
4003	1	3.2.1.2	-4.964.982,38
4854	1	3.2.2.2	-53.595,00
4856	1	3.2.2.2	-24.173,78
4727	1	3.2.2.2	-3.515,33
Totale Titolo 3			-729.051.266,49
Entrate Finali			-27.007.295.439,58

ALLEGATI D
(RIACCERTAMENTI)

RENDICONTO DELL'ENTRATA

ALLEGATO D1

RIACCERTAMENTI PER TITOLI - TIPOLOGIE - CAPITOLI/ARTICOLI

Tipologia	Capitolo di Entrata	Articolo	Riaccertamenti
1.1.4.2	1027	2	99.161.096,05
1.1.4.2	1025	1	54.700.009,57
1.1.6.1	1201	1	53.827.848,31
1.1.8.2	1450	2	14.200.155,65
1.2.5.2	1253	1	11.602.923,42
1.1.4.2	1040	4	7.365.340,52
1.1.13.2	1233	2	4.452.945,68
1.1.13.1	1243	1	3.903.368,96
1.1.3.2	1026	10	3.843.118,03
1.2.2.2	1172	4	3.818.908,02
1.1.1.1	1023	3	2.588.632,80
1.1.13.2	1217	2	2.116.668,22
1.1.3.2	1074	7	1.761.643,09
1.2.5.1	1242	1	1.146.605,32
1.1.13.2	1235	2	1.016.127,99
1.2.3.2	1171	2	1.010.219,01
1.1.8.2	1411	4	951.592,41
1.1.13.1	1219	1	803.851,66
1.1.6.1	1206	1	514.635,89
1.1.1.1	1023	13	513.146,12
1.1.6.2	1205	3	475.843,58
1.1.5.1	1203	1	441.882,21
1.1.8.1	1413	1	428.858,05
1.2.5.1	1250	1	353.822,19
1.1.8.1	1412	1	307.810,56
1.1.6.1	1205	5	284.493,86
1.2.5.2	1253	4	176.388,22
1.1.8.2	1402	2	167.121,71
1.2.2.2	1172	12	155.210,10
1.1.8.1	1414	1	135.136,05
1.1.1.1	1023	14	132.714,66
1.1.13.1	1249	1	126.729,55
1.2.1.1	1188	1	125.089,77
1.2.3.2	1030	7	94.548,72
1.2.1.1	1063	1	81.028,96
1.2.4.2	1260	1	79.920,83
1.1.13.1	1232	1	72.871,36
1.1.13.1	1216	1	57.241,46
1.2.2.1	1052	1	52.692,01
1.1.13.1	1228	1	27.765,68
1.2.5.2	1253	6	26.736,09

ATTENDIBILITÀ DELLE SCRITTURE CONTABILI

1.2.1.1	1047	1	23.639,80
1.1.4.1	1048	1	21.325,94
1.2.4.1	1254	3	19.339,48
1.2.2.1	1043	1	16.121,19
1.1.4.1	1025	2	15.695,90
1.1.4.1	1050	1	14.647,81
1.1.4.2	1003	1	13.220,26
1.2.4.2	1259	1	11.576,54
1.2.1.1	1057	1	11.247,19
1.1.13.1	1236	1	10.882,04
1.1.4.1	1042	1	10.708,80
1.1.4.2	1003	5	10.441,88
1.2.3.2	1171	3	8.760,54
1.1.1.1	1023	19	8.033,16
1.1.4.1	1035	1	7.191,94
1.1.4.2	1011	1	6.763,37
1.1.6.2	1205	8	6.332,44
1.2.5.2	1265	1	5.126,68
1.1.1.2	1023	22	4.967,29
1.1.12.1	1802	1	4.048,91
1.1.3.1	1197	1	3.735,46
1.1.4.1	1025	3	3.487,20
1.1.1.1	1023	20	3.472,55
1.2.3.2	1030	2	3.288,50
1.1.13.1	1441	1	3.266,44
1.1.4.1	1025	5	3.260,55
1.2.2.1	1043	2	2.698,80
1.2.5.1	1242	4	2.496,27
1.1.6.1	1205	2	2.270,00
1.2.5.1	1242	2	2.238,44
1.1.1.2	1023	24	2.151,55
1.1.13.2	1208	2	1.691,96
1.1.8.1	1418	1	1.668,67
1.1.4.2	1004	1	1.639,08
1.2.1.1	1045	1	1.428,00
1.1.4.2	1025	19	1.373,76
1.1.13.2	1419	2	1.262,79
1.1.8.1	1416	1	1.165,19
1.1.13.1	1227	1	1.136,08
1.1.4.1	1025	13	688,44
1.2.3.2	1150	4	606,84
1.1.3.1	1026	19	542,80
1.1.13.1	1238	1	517,01
1.1.4.1	1040	1	408,71
1.1.4.2	1013	1	384,85

RENDICONTO DELL'ENTRATA

1.2.4.2	1301	1	336,24
1.1.13.1	1213	2	254,92
1.1.4.2	1004	5	216,13
1.1.13.1	1208	1	179,83
1.1.13.2	1210	4	133,11
1.1.4.2	1025	18	131,70
1.1.13.2	1471	4	123,03
1.1.1.1	1023	9	112,14
1.1.13.1	1213	3	109,78
1.1.8.1	1462	1	84,08
1.1.13.1	1225	1	41,41
1.1.13.1	1218	3	27,09
1.1.4.1	1025	12	22,96
1.1.13.1	1471	1	6,14
1.1.13.1	1238	2	5,48
1.1.3.1	1026	7	3,00
TOTALE TITOLO I			273.381.480,48

Tipologia	Capitolo di Entrata	Articolo	Riaccertamenti
2.1.7.2	2368	1	135.851.530,26
2.1.5.1	3384	2	29.317.551,32
2.1.3.3	3210	6	17.698.427,55
2.1.5.3	2327	1	15.365.753,51
2.1.7.2	3455	2	8.021.378,14
2.1.5.1	2301	1	2.310.149,14
2.1.5.1	2309	1	1.626.992,11
2.1.5.1	2351	2	1.578.893,66
2.1.3.2	2612	4	1.262.295,13
2.1.5.1	3312	15	649.856,93
2.1.3.2	2610	2	579.801,52
2.1.3.2	2601	1	326.194,39
2.1.5.3	2573	13	194.997,42
2.1.2.1	3301	1	183.690,78
2.1.3.2	2608	1	137.294,61
2.1.5.1	3314	1	124.886,58
2.1.7.2	3424	1	106.797,70
2.1.7.2	3445	2	74.031,54
2.1.2.2	2582	14	70.680,26
2.1.5.1	3312	10	67.497,16
2.1.3.3	3210	12	60.618,08
2.1.5.1	3312	2	60.152,66
2.1.3.2	2612	2	54.884,82
2.1.5.1	2304	1	48.539,49
2.1.7.2	3570	1	43.387,31

ATTENDIBILITÀ DELLE SCRITTURE CONTABILI

2.1.1.1	2009	1	33.290,23
2.1.3.2	2608	2	29.804,34
2.1.5.3	3319	8	28.167,21
2.1.5.3	3319	3	26.176,75
2.1.5.1	2302	1	25.791,08
2.1.5.1	3313	4	24.886,89
2.1.5.1	2315	1	24.160,50
2.1.3.2	2614	1	15.041,61
2.1.5.3	2439	27	11.059,98
2.1.5.3	2573	16	9.510,57
2.1.1.1	2065	1	8.446,53
2.1.1.1	2225	1	8.284,18
2.1.3.2	2612	5	6.314,37
2.1.7.3	3410	1	5.421,89
2.1.5.3	2325	1	5.163,27
2.1.1.1	3467	1	5.157,99
2.1.5.1	3312	8	4.465,79
2.1.5.3	2440	1	4.161,44
2.1.5.3	3319	6	3.968,10
2.1.1.1	2015	1	3.026,25
2.1.5.3	3704	1	2.987,11
2.1.3.2	2612	6	2.938,74
2.1.2.2	2181	1	2.535,75
2.1.7.2	3442	1	2.224,86
2.1.3.2	2609	1	2.092,93
2.1.5.3	3319	1	1.969,67
2.1.5.3	2462	1	1.766,55
2.1.2.1	2405	1	1.743,53
2.1.7.2	3530	4	1.719,74
2.1.3.2	2616	1	1.446,25
2.1.3.3	3270	1	1.329,97
2.1.5.3	2326	1	1.210,04
2.1.5.3	2307	1	959,90
2.1.7.2	3375	1	684,31
2.1.3.3	3210	13	630,47
2.1.2.1	3306	1	624,96
2.1.2.1	2569	14	566,50
2.1.3.2	2610	1	422,68
2.1.5.3	2573	12	384,78
2.1.1.1	2314	1	315,55
2.1.1.1	2005	1	213,61
2.1.2.1	2311	1	202,83
2.1.5.3	2582	22	126,91
2.1.7.2	3663	1	122,92
2.1.4.2	3980	1	63,05

RENDICONTO DELL'ENTRATA

2.1.2.2	2413	3	62,97
2.1.7.2	3431	1	50,62
2.1.3.2	2603	1	50,20
2.1.7.2	3674	1	46,04
2.1.1.1	2008	1	43,80
2.1.2.1	2521	1	42,80
2.1.3.2	2617	1	18,00
2.1.2.2	2321	1	12,00
2.1.5.1	2524	1	0,62
2.1.2.2	2323	1	0,15
TOTALE TITOLO II			216.128.191,85
Tipologia	Capitolo di Entrata	Articolo	Riaccertamenti
3.2.1.2	4010	1	270.648,09
3.2.1.2	4004	1	4.070,58
3.2.1.2	4005	1	22,83
TOTALE TITOLO III			274.741,50
ENTRATE FINALI			489.784.413,83

ATTENDIBILITÀ DELLE SCRITTURE CONTABILI

ALLEGATO D2

RIACCERTAMENTI PER TIPOLOGIE - TITOLI - CAPITOLI/ARTICOLI

Tipologia	Capitolo di Entrata	Articolo	Riaccertamenti
1.1.1.1	1023	3	2.588.632,80
1.1.1.1	1023	13	513.146,12
1.1.1.1	1023	14	132.714,66
1.1.1.1	1023	19	8.033,16
1.1.1.1	1023	20	3.472,55
1.1.1.1	1023	9	112,14
1.1.1.1	Totale		3.246.111,43
1.1.1.2	1023	22	4.967,29
1.1.1.2	1023	24	2.151,55
1.1.1.2	Totale		7.118,84
1.1.3.1	1197	1	3.735,46
1.1.3.1	1026	19	542,80
1.1.3.1	1026	7	3,00
1.1.3.1	Totale		4.281,26
1.1.3.2	1026	10	3.843.118,03
1.1.3.2	1074	7	1.761.643,09
1.1.3.2	Totale		5.604.761,12
1.1.4.1	1048	1	21.325,94
1.1.4.1	1025	2	15.695,90
1.1.4.1	1050	1	14.647,81
1.1.4.1	1042	1	10.708,80
1.1.4.1	1035	1	7.191,94
1.1.4.1	1025	3	3.487,20
1.1.4.1	1025	5	3.260,55
1.1.4.1	1025	13	688,44
1.1.4.1	1040	1	408,71
1.1.4.1	1025	12	22,96
1.1.4.1	Totale		77.438,25
1.1.4.2	1027	2	99.161.096,05
1.1.4.2	1025	1	54.700.009,57
1.1.4.2	1040	4	7.365.340,52
1.1.4.2	1003	1	13.220,26
1.1.4.2	1003	5	10.441,88
1.1.4.2	1011	1	6.763,37
1.1.4.2	1004	1	1.639,08
1.1.4.2	1025	19	1.373,76
1.1.4.2	1013	1	384,85
1.1.4.2	1004	5	216,13
1.1.4.2	1025	18	131,70
1.1.4.2	Totale		161.260.617,17

RENDICONTO DELL'ENTRATA

1.1.5.1	1203	1	441.882,21
1.1.5.1	Totale		441.882,21
1.1.6.1	1201	1	53.827.848,31
1.1.6.1	1206	1	514.635,89
1.1.6.1	1205	5	284.493,86
1.1.6.1	1205	2	2.270,00
1.1.6.1	Totale		54.629.248,06
1.1.6.2	1205	3	475.843,58
1.1.6.2	1205	8	6.332,44
1.1.6.2	Totale		482.176,02
1.1.8.1	1413	1	428.858,05
1.1.8.1	1412	1	307.810,56
1.1.8.1	1414	1	135.136,05
1.1.8.1	1418	1	1.668,67
1.1.8.1	1416	1	1.165,19
1.1.8.1	1462	1	84,08
1.1.8.1	Totale		874.722,60
1.1.8.2	1450	2	14.200.155,65
1.1.8.2	1411	4	951.592,41
1.1.8.2	1402	2	167.121,71
1.1.8.2	Totale		15.318.869,77
1.1.12.1	1802	1	4.048,91
1.1.12.1	Totale		4.048,91
1.1.13.1	1243	1	3.903.368,96
1.1.13.1	1219	1	803.851,66
1.1.13.1	1249	1	126.729,55
1.1.13.1	1232	1	72.871,36
1.1.13.1	1216	1	57.241,46
1.1.13.1	1228	1	27.765,68
1.1.13.1	1236	1	10.882,04
1.1.13.1	1441	1	3.266,44
1.1.13.1	1227	1	1.136,08
1.1.13.1	1238	1	517,01
1.1.13.1	1213	2	254,92
1.1.13.1	1208	1	179,83
1.1.13.1	1213	3	109,78
1.1.13.1	1225	1	41,41
1.1.13.1	1218	3	27,09
1.1.13.1	1471	1	6,14
1.1.13.1	1238	2	5,48
1.1.13.1	Totale		5.008.254,89
1.1.13.2	1233	2	4.452.945,68
1.1.13.2	1217	2	2.116.668,22
1.1.13.2	1235	2	1.016.127,99
1.1.13.2	1208	2	1.691,96

ATTENDIBILITÀ DELLE SCRITTURE CONTABILI

1.1.13.2	1419	2	1.262,79
1.1.13.2	1210	4	133,11
1.1.13.2	1471	4	123,03
1.1.13.2	Totale		7.588.952,78
1.2.1.1	1188	1	125.089,77
1.2.1.1	1063	1	81.028,96
1.2.1.1	1047	1	23.639,80
1.2.1.1	1057	1	11.247,19
1.2.1.1	1045	1	1.428,00
1.2.1.1	Totale		242.433,72
1.2.2.1	1052	1	52.692,01
1.2.2.1	1043	1	16.121,19
1.2.2.1	1043	2	2.698,80
1.2.2.1	Totale		71.512,00
1.2.2.2	1172	4	3.818.908,02
1.2.2.2	1172	12	155.210,10
1.2.2.2	Totale		3.974.118,12
1.2.3.2	1171	2	1.010.219,01
1.2.3.2	1030	7	94.548,72
1.2.3.2	1171	3	8.760,54
1.2.3.2	1030	2	3.288,50
1.2.3.2	1150	4	606,84
1.2.3.2	Totale		1.117.423,61
1.2.4.1	1254	3	19.339,48
1.2.4.1	Totale		19.339,48
1.2.4.2	1260	1	79.920,83
1.2.4.2	1259	1	11.576,54
1.2.4.2	1301	1	336,24
1.2.4.2	Totale		91.833,61
1.2.5.1	1242	1	1.146.605,32
1.2.5.1	1250	1	353.822,19
1.2.5.1	1242	4	2.496,27
1.2.5.1	1242	2	2.238,44
1.2.5.1	Totale		1.505.162,22
1.2.5.2	1253	1	11.602.923,42
1.2.5.2	1253	4	176.388,22
1.2.5.2	1253	6	26.736,09
1.2.5.2	1265	1	5.126,68
1.2.5.2	Totale		11.811.174,41
TOTALE TITOLO I			273.381.480,48
Tipologia	Capitolo di Entrata	Articolo	Riaccertamenti
2.1.1.1	2009	1	33.290,23
2.1.1.1	2065	1	8.446,53
2.1.1.1	2225	1	8.284,18

RENDICONTO DELL'ENTRATA

2.1.1.1	3467	1	5.157,99
2.1.1.1	2015	1	3.026,25
2.1.1.1	2314	1	315,55
2.1.1.1	2005	1	213,61
2.1.1.1	2008	1	43,80
2.1.1.1	Totale		58.778,14
2.1.2.1	3301	1	183.690,78
2.1.2.1	2405	1	1.743,53
2.1.2.1	3306	1	624,96
2.1.2.1	2569	14	566,50
2.1.2.1	2311	1	202,83
2.1.2.1	2521	1	42,80
2.1.2.1	Totale		186.871,40
2.1.2.2	2582	14	70.680,26
2.1.2.2	2181	1	2.535,75
2.1.2.2	2413	3	62,97
2.1.2.2	2321	1	12,00
2.1.2.2	2323	1	0,15
2.1.2.2	Totale		73.291,13
2.1.3.2	2612	4	1.262.295,13
2.1.3.2	2610	2	579.801,52
2.1.3.2	2601	1	326.194,39
2.1.3.2	2608	1	137.294,61
2.1.3.2	2612	2	54.884,82
2.1.3.2	2608	2	29.804,34
2.1.3.2	2614	1	15.041,61
2.1.3.2	2612	5	6.314,37
2.1.3.2	2612	6	2.938,74
2.1.3.2	2609	1	2.092,93
2.1.3.2	2616	1	1.446,25
2.1.3.2	2610	1	422,68
2.1.3.2	2603	1	50,20
2.1.3.2	2617	1	18,00
2.1.3.2	Totale		2.418.599,59
2.1.3.3	3210	6	17.698.427,55
2.1.3.3	3210	12	60.618,08
2.1.3.3	3270	1	1.329,97
2.1.3.3	3210	13	630,47
2.1.3.3	Totale		17.761.006,07
2.1.4.2	3980	1	63,05
2.1.4.2	Totale		63,05
2.1.5.1	3384	2	29.317.551,32
2.1.5.1	2301	1	2.310.149,14
2.1.5.1	2309	1	1.626.992,11
2.1.5.1	2351	2	1.578.893,66

ATTENDIBILITÀ DELLE SCRITTURE CONTABILI

2.1.5.1	3312	15	649.856,93
2.1.5.1	3314	1	124.886,58
2.1.5.1	3312	10	67.497,16
2.1.5.1	3312	2	60.152,66
2.1.5.1	2304	1	48.539,49
2.1.5.1	2302	1	25.791,08
2.1.5.1	3313	4	24.886,89
2.1.5.1	2315	1	24.160,50
2.1.5.1	3312	8	4.465,79
2.1.5.1	2524	1	0,62
2.1.5.1	Totale		35.863.823,93
2.1.5.3	2327	1	15.365.753,51
2.1.5.3	2573	13	194.997,42
2.1.5.3	3319	8	28.167,21
2.1.5.3	3319	3	26.176,75
2.1.5.3	2439	27	11.059,98
2.1.5.3	2573	16	9.510,57
2.1.5.3	2325	1	5.163,27
2.1.5.3	2440	1	4.161,44
2.1.5.3	3319	6	3.968,10
2.1.5.3	3704	1	2.987,11
2.1.5.3	3319	1	1.969,67
2.1.5.3	2462	1	1.766,55
2.1.5.3	2326	1	1.210,04
2.1.5.3	2307	1	959,90
2.1.5.3	2573	12	384,78
2.1.5.3	2582	22	126,91
2.1.5.3	Totale		15.658.363,21
2.1.7.2	2368	1	135.851.530,26
2.1.7.2	3455	2	8.021.378,14
2.1.7.2	3424	1	106.797,70
2.1.7.2	3445	2	74.031,54
2.1.7.2	3570	1	43.387,31
2.1.7.2	3442	1	2.224,86
2.1.7.2	3530	4	1.719,74
2.1.7.2	3375	1	684,31
2.1.7.2	3663	1	122,92
2.1.7.2	3431	1	50,62
2.1.7.2	3674	1	46,04
2.1.7.2	Totale		144.101.973,44
2.1.7.3	3410	1	5.421,89
2.1.7.3	Totale		5.421,89
TOTALE TITOLO II			216.128.191,85
Tipologia	Capitolo di Entrata	Articolo	Riaccertamenti

RENDICONTO DELL'ENTRATA

3.2.1.2	4010	1	270.648,09
3.2.1.2	4004	1	4.070,58
3.2.1.2	4005	1	22,83
3.2.1.2	Totale		274.741,50
TOTALE TITOLO III			274.741,50
ENTRATE FINALI			489.784.413,83

ALLEGATO E
(INSUSSISTENZE)

RENDICONTO DELL'ENTRATA

ALLEGATO E2

INSUSSISTENZE PER TIPOLOGIE - TITOLI - CAPITOLI/ARTICOLI

Tipologia	Capitolo di Entrata	Articolo	Insussistenze
1.1.1.1	1023	4	-233.694,96
1.1.1.1	Totale		-233.694,96
1.1.1.2	1023	1	-2.424.079.002,70
1.1.1.2	Totale		-2.424.079.002,70
1.1.2.1	1024	2	-19.766,46
1.1.2.1	1024	8	-2.684,16
1.1.2.1	Totale		-22.450,62
1.1.2.2	1024	1	-2.129.985.359,21
1.1.2.2	Totale		-2.129.985.359,21
1.1.3.1	1176	1	-4.982.132,91
1.1.3.1	1032	1	-126.496,89
1.1.3.1	1195	1	-82.780,17
1.1.3.1	1174	1	-62.109,87
1.1.3.1	1192	1	-18.033,13
1.1.3.1	1197	2	-100,00
1.1.3.1	Totale		-5.271.652,97
1.1.3.2	1053	3	-2.176.472,16
1.1.3.2	1193	2	-687.494,31
1.1.3.2	1034	7	-537.099,78
1.1.3.2	1197	4	-424.700,64
1.1.3.2	1032	2	-1.540,12
1.1.3.2	Totale		-3.827.307,01
1.1.4.1	1027	1	-99.735.427,99
1.1.4.1	1078	1	-699.922,78
1.1.4.1	1007	6	-428.673,72
1.1.4.1	1079	1	-368.595,87
1.1.4.1	1007	5	-32.654,20
1.1.4.1	1007	8	-16.536,36
1.1.4.1	1025	4	-14.214,93
1.1.4.1	1037	1	-3.511,42
1.1.4.1	1035	3	-2.985,11
1.1.4.1	1007	1	-2.882,66
1.1.4.1	1007	10	-2.428,12
1.1.4.1	1025	15	-1.675,39
1.1.4.1	1200	1	-6,21
1.1.4.1	1035	2	-0,01
1.1.4.1	Totale		-101.309.514,77
1.1.4.2	1200	2	-116.607.032,19
1.1.4.2	1028	7	-59.919,63
1.1.4.2	1148	2	-44.828,71
1.1.4.2	Totale		-116.711.780,53

ATTENDIBILITÀ DELLE SCRITTURE CONTABILI

1.1.5.1	1203	2	-69.387,43
1.1.5.1	Totale		-69.387,43
1.1.5.2	1203	4	-9.142.633.353,14
1.1.5.2	1203	7	-2.468.274,35
1.1.5.2	1203	5	-1.227,80
1.1.5.2	Totale		-9.145.102.855,29
1.1.6.1	1205	1	-34.423.360,06
1.1.6.1	1205	4	-12.128.362,01
1.1.6.1	1205	7	-41.394,81
1.1.6.1	Totale		-46.593.116,88
1.1.6.2	1201	2	-90.045.702,07
1.1.6.2	1201	4	-107.407,11
1.1.6.2	Totale		-90.153.109,18
1.1.7.1	1409	1	-26.353.779,27
1.1.7.1	1410	1	-8.027.309,77
1.1.7.1	1460	1	-556,44
1.1.7.1	1460	2	-122,61
1.1.7.1	Totale		-34.381.768,09
1.1.7.2	1409	2	-17.191.557,54
1.1.7.2	1410	2	-455.472,84
1.1.7.2	Totale		-17.647.030,38
1.1.8.1	1411	1	-114.079.106,25
1.1.8.1	1421	1	-109.386.832,71
1.1.8.1	1431	1	-20.294.241,80
1.1.8.1	1401	1	-13.490.109,58
1.1.8.1	1450	1	-5.574.437,14
1.1.8.1	1411	2	-3.065.961,49
1.1.8.1	1402	1	-389.724,40
1.1.8.1	1415	2	-5.880,09
1.1.8.1	1411	3	-5.863,45
1.1.8.1	1466	1	-4.521,28
1.1.8.1	1415	1	-3.146,01
1.1.8.1	1459	2	-49,70
1.1.8.1	Totale		-266.299.873,90
1.1.8.2	1401	2	-9.450.053,81
1.1.8.2	1421	2	-1.855.567,99
1.1.8.2	1459	3	-30.435,20
1.1.8.2	1431	2	-13.845,14
1.1.8.2	Totale		-11.349.902,14
1.1.9.2	1601	2	-16.845.165,67
1.1.9.2	1604	2	-4.642,17
1.1.9.2	Totale		-16.849.807,84
1.1.10.1	1801	1	-381.950,62
1.1.10.1	1806	1	-357,27
1.1.10.1	Totale		-382.307,89

RENDICONTO DELL'ENTRATA

1.1.11.1	1805	6	-341.726,18
1.1.11.1	1805	8	-17.629,36
1.1.11.1	1805	5	-14.865,54
1.1.11.1	1805	10	-2.775,08
1.1.11.1	Totale		-376.996,16
1.1.11.2	1821	2	-192.336,31
1.1.11.2	Totale		-192.336,31
1.1.12.1	1812	1	-179.824,94
1.1.12.1	1804	1	-16,02
1.1.12.1	Totale		-179.840,96
1.1.12.2	1999	1	-166.997,10
1.1.12.2	Totale		-166.997,10
1.1.13.1	1210	1	-26.424.807,58
1.1.13.1	1217	1	-5.924.091,85
1.1.13.1	1233	1	-4.231.769,02
1.1.13.1	1400	1	-3.186.777,62
1.1.13.1	1218	1	-515.359,97
1.1.13.1	1213	6	-306.829,36
1.1.13.1	1419	1	-285.252,43
1.1.13.1	1230	1	-104.499,20
1.1.13.1	1235	1	-47.338,90
1.1.13.1	1210	3	-39.172,94
1.1.13.1	1213	5	-23.311,48
1.1.13.1	1213	8	-16.368,87
1.1.13.1	1600	1	-7.498,54
1.1.13.1	1217	3	-4.707,67
1.1.13.1	1213	1	-2.221,95
1.1.13.1	1213	10	-1.734,37
1.1.13.1	1224	1	-392,00
1.1.13.1	1477	1	-79,20
1.1.13.1	Totale		-41.122.212,95
1.1.13.2	1400	2	-238.823.907,06
1.1.13.2	1471	3	-42.502.770,68
1.1.13.2	1600	2	-28.036.825,98
1.1.13.2	1210	2	-3.966.337,30
1.1.13.2	1243	2	-2.209.698,72
1.1.13.2	1216	2	-2.194.102,86
1.1.13.2	1218	2	-2.099.995,79
1.1.13.2	1221	2	-1.170.713,59
1.1.13.2	1211	4	-1.882,00
1.1.13.2	1237	1	-108,31
1.1.13.2	Totale		-321.006.342,29
1.2.1.1	1182	1	-874.488,01
1.2.1.1	1065	1	-25.082,88
1.2.1.1	1069	1	-17.644,00

ATTENDIBILITÀ DELLE SCRITTURE CONTABILI

1.2.1.1	1062	1	-16.940,69
1.2.1.1	1033	7	-16,71
1.2.1.1	Totale		-934.172,29
1.2.1.2	1062	2	-1.404.638,84
1.2.1.2	1033	5	-283.591,56
1.2.1.2	1063	2	-206.283,71
1.2.1.2	Totale		-1.894.514,11
1.2.2.1	1077	1	-718.858,98
1.2.2.1	1029	4	-6.051,60
1.2.2.1	1051	3	-1.653,21
1.2.2.1	1029	3	-175,00
1.2.2.1	Totale		-726.738,79
1.2.2.2	1101	1	-18.895,92
1.2.2.2	1172	7	-11.696,96
1.2.2.2	1029	9	-6.317,34
1.2.2.2	1172	2	-4.698,14
1.2.2.2	1022	1	-2.158,09
1.2.2.2	Totale		-43.766,45
1.2.3.2	1171	7	-5.460.255,32
1.2.3.2	1171	4	-3.675.036,45
1.2.3.2	1171	1	-365.552,32
1.2.3.2	1038	1	-2.836,36
1.2.3.2	1030	4	-87,16
1.2.3.2	Totale		-9.503.767,61
1.2.4.1	1239	1	-6.741.763,96
1.2.4.1	1255	1	-97.429,27
1.2.4.1	1254	1	-11.936,72
1.2.4.1	Totale		-6.851.129,95
1.2.4.2	1239	2	-4.821.746,51
1.2.4.2	Totale		-4.821.746,51
1.2.5.1	1242	3	-526.826,09
1.2.5.1	1242	6	-161,80
1.2.5.1	1242	5	-66,21
1.2.5.1	Totale		-527.054,10
1.2.5.2	1253	2	-78.627,57
1.2.5.2	1253	3	-6.303,83
1.2.5.2	1253	5	-1.312,08
1.2.5.2	Totale		-86.243,48
Totale			-14.798.703.780,85

Tipologia	Capitolo di Entrata	Articolo	Insussistenze
2.1.1.1	3321	1	-2.753.885,02
2.1.1.1	2054	1	-268.245,11

RENDICONTO DELL'ENTRATA

2.1.1.1	3324	1	-209.659,14
2.1.1.1	2001	1	-1.799,63
2.1.1.1	2055	1	-551,19
2.1.1.1	2003	1	-97,23
2.1.1.1	3595	1	-47,36
2.1.1.1	Totale		-3.234.284,68
2.1.2.1	2569	2	-3.580.852,22
2.1.2.1	2101	1	-235.775,57
2.1.2.1	2101	2	-119.064,09
2.1.2.1	2569	6	-65.292,68
2.1.2.1	2569	10	-63.503,71
2.1.2.1	2569	1	-23.464,69
2.1.2.1	2569	8	-12.652,92
2.1.2.1	2569	5	-4.333,53
2.1.2.1	2569	15	-3.934,06
2.1.2.1	2319	2	-3.892,43
2.1.2.1	2582	28	-1.604,77
2.1.2.1	2226	3	-4,43
2.1.2.1	2320	1	-4,19
2.1.2.1	Totale		-4.114.379,29
2.1.2.2	3518	19	-5.692.591,97
2.1.2.2	2584	1	-1.010.772,20
2.1.2.2	2324	1	-506.581,94
2.1.2.2	3518	1	-281.715,47
2.1.2.2	3721	1	-193.466,46
2.1.2.2	2181	2	-66.961,56
2.1.2.2	2454	27	-5.687,46
2.1.2.2	3458	1	-1.551,11
2.1.2.2	3518	18	-1.103,05
2.1.2.2	2584	3	-374,04
2.1.2.2	3518	9	-139,86
2.1.2.2	2454	8	-64,50
2.1.2.2	2582	17	-0,32
2.1.2.2	Totale		-7.761.009,94
2.1.2.3	3342	15	-10.831.613,67
2.1.2.3	3342	12	-2.189.192,88
2.1.2.3	3605	1	-614.584,22
2.1.2.3	3342	1	-34.867,72
2.1.2.3	2650	1	-12.062,05
2.1.2.3	3395	1	-4.403,74
2.1.2.3	3342	4	-2.618,43
2.1.2.3	2576	1	-901,11
2.1.2.3	3342	2	-470,43
2.1.2.3	3350	1	-152,39
2.1.2.3	2226	2	-50,65

ATTENDIBILITÀ DELLE SCRITTURE CONTABILI

2.1.2.3	2582	20	-5,06
2.1.2.3	Totale		-13.690.922,35
2.1.3.2	2601	2	-913.389,04
2.1.3.2	2607	1	-324.564,56
2.1.3.2	2612	1	-45.353,02
2.1.3.2	2604	1	-42.330,48
2.1.3.2	2612	8	-25.000,07
2.1.3.2	2612	3	-11.280,61
2.1.3.2	Totale		-1.361.917,78
2.1.3.3	3210	1	-851.572.244,29
2.1.3.3	3210	2	-124.010.488,86
2.1.3.3	3210	3	-97.288.816,24
2.1.3.3	3210	11	-32.740.475,48
2.1.3.3	3210	7	-2.964.434,56
2.1.3.3	3210	5	-2.597.376,94
2.1.3.3	3210	10	-2.537.175,66
2.1.3.3	3210	4	-868.573,46
2.1.3.3	3221	1	-267.368,27
2.1.3.3	3210	8	-217.875,79
2.1.3.3	3210	14	-55.349,00
2.1.3.3	3210	9	-34.403,56
2.1.3.3	2368	2	-1.776,13
2.1.3.3	3222	1	-114,05
2.1.3.3	Totale		-1.115.156.472,29
2.1.4.1	3979	1	-41.424.855,86
2.1.4.1	3970	1	-12.016.157,95
2.1.4.1	3971	1	-1.311.613,45
2.1.4.1	Totale		-54.752.627,26
2.1.5.1	3312	11	-8.970.248.985,66
2.1.5.1	2302	2	-970.986.619,29
2.1.5.1	2301	2	-850.126.638,20
2.1.5.1	3313	1	-704.746.681,83
2.1.5.1	3312	3	-405.857.658,51
2.1.5.1	3312	4	-302.773.028,24
2.1.5.1	3313	2	-89.158.576,57
2.1.5.1	3313	3	-30.149.291,06
2.1.5.1	3312	14	-29.993.013,78
2.1.5.1	2569	9	-25.945.507,76
2.1.5.1	2308	1	-21.523.246,02
2.1.5.1	2308	2	-19.134.185,30
2.1.5.1	3313	6	-11.733.341,31
2.1.5.1	3315	2	-10.905.091,61
2.1.5.1	3312	5	-9.541.429,30
2.1.5.1	2315	2	-3.289.317,54
2.1.5.1	2386	2	-2.881.384,44

RENDICONTO DELL'ENTRATA

2.1.5.1	2351	1	-2.086.891,79
2.1.5.1	3312	9	-1.539.758,41
2.1.5.1	2380	1	-1.103.346,17
2.1.5.1	3314	2	-878.755,16
2.1.5.1	3373	1	-556.238,28
2.1.5.1	3312	7	-398.040,86
2.1.5.1	2373	1	-393.133,78
2.1.5.1	2370	1	-318.623,18
2.1.5.1	3312	6	-300.708,27
2.1.5.1	3312	12	-277.374,58
2.1.5.1	2303	1	-166.494,03
2.1.5.1	3313	7	-147.663,54
2.1.5.1	3313	5	-50.877,50
2.1.5.1	2306	1	-29.076,75
2.1.5.1	2386	1	-20.817,90
2.1.5.1	3315	1	-16.966,60
2.1.5.1	2524	2	-8.900,03
2.1.5.1	2474	14	-5.177,64
2.1.5.1	3372	1	-4.964,57
2.1.5.1	2569	13	-3.597,23
2.1.5.1	2523	1	-1.007,70
2.1.5.1	2523	2	-818,54
2.1.5.1	2331	1	-758,34
2.1.5.1	Totale		-12.467.303.987,27
2.1.5.3	2326	2	-2.562.957.217,06
2.1.5.3	2413	8	-198.165.228,76
2.1.5.3	2325	2	-193.950.051,12
2.1.5.3	2567	1	-141.312.100,51
2.1.5.3	2454	4	-134.648.367,71
2.1.5.3	2573	7	-48.409.982,81
2.1.5.3	2376	1	-4.879.075,05
2.1.5.3	2462	2	-3.118.284,52
2.1.5.3	2573	4	-2.844.663,12
2.1.5.3	3592	24	-712.099,98
2.1.5.3	3703	1	-165.515,31
2.1.5.3	2439	7	-87.379,02
2.1.5.3	2393	1	-10.744,51
2.1.5.3	2477	3	-9.953,90
2.1.5.3	2439	4	-5.420,01
2.1.5.3	2474	12	-4.600,00
2.1.5.3	3592	14	-3.131,38
2.1.5.3	2592	13	-1.421,49
2.1.5.3	3694	18	-1.290,64
2.1.5.3	2582	23	-16,20
2.1.5.3	Totale		-3.291.286.543,10

ATTENDIBILITÀ DELLE SCRITTURE CONTABILI

2.1.7.2	2368	6	-135.347.264,05
2.1.7.2	2319	1	-64.779.693,77
2.1.7.2	3560	1	-17.141.422,72
2.1.7.2	3773	1	-16.475.562,86
2.1.7.2	3302	1	-15.536.564,68
2.1.7.2	3778	1	-14.832.692,68
2.1.7.2	3427	1	-12.203.720,73
2.1.7.2	3586	1	-9.567.185,33
2.1.7.2	3670	1	-3.632.409,81
2.1.7.2	3590	1	-3.327.091,48
2.1.7.2	3423	2	-1.936.178,97
2.1.7.2	3530	1	-1.642.272,11
2.1.7.2	3600	1	-1.137.384,76
2.1.7.2	3550	1	-1.026.371,85
2.1.7.2	3444	1	-972.570,81
2.1.7.2	3455	1	-794.793,49
2.1.7.2	2368	4	-504.670,30
2.1.7.2	3423	1	-461.313,14
2.1.7.2	3442	2	-309.277,03
2.1.7.2	3522	1	-231.882,46
2.1.7.2	3425	1	-212.520,51
2.1.7.2	2319	3	-169.990,62
2.1.7.2	3580	1	-167.867,06
2.1.7.2	3500	1	-157.776,35
2.1.7.2	3427	2	-146.739,75
2.1.7.2	3540	1	-134.247,83
2.1.7.2	3445	1	-109.737,88
2.1.7.2	3451	2	-58.319,36
2.1.7.2	3424	2	-31.870,44
2.1.7.2	2538	1	-27.959,41
2.1.7.2	3680	1	-19.779,54
2.1.7.2	3426	2	-15.005,34
2.1.7.2	3602	1	-12.505,76
2.1.7.2	3443	2	-8.114,64
2.1.7.2	3579	1	-5.997,81
2.1.7.2	3708	1	-1.762,62
2.1.7.2	3448	2	-1.557,06
2.1.7.2	3440	2	-1.399,79
2.1.7.2	3524	1	-260,76
2.1.7.2	3548	1	-191,59
2.1.7.2	3701	1	-149,82
2.1.7.2	3464	1	-9,00
2.1.7.2	3668	2	-0,42
2.1.7.2	Totale		-303.144.086,39
2.1.7.3	3592	3	-36.680.155,45

RENDICONTO DELL'ENTRATA

2.1.7.3	3592	2	-16.191.120,56
2.1.7.3	3592	15	-10.435.629,51
2.1.7.3	2329	1	-888.949,00
2.1.7.3	2439	28	-638.173,77
2.1.7.3	3549	1	-546.679,77
2.1.7.3	2454	3	-397.613,73
2.1.7.3	3592	22	-280.113,28
2.1.7.3	3563	5	-234.278,70
2.1.7.3	2584	4	-4.643,58
2.1.7.3	2454	6	-1.390,63
2.1.7.3	2537	1	-976,56
2.1.7.3	2573	1	-713,19
2.1.7.3	2474	10	-37,56
2.1.7.3	Totale		-66.300.475,29
2.1.8.1	2527	4	-1.977,64
2.1.8.1	Totale		-1.977,64
2.1.8.2	2534	1	-12.530,33
2.1.8.2	2533	3	-290,89
2.1.8.2	2534	2	-8,75
2.1.8.2	Totale		-12.829,97
2.2.1.2	3307	1	-50.668,54
2.2.1.2	3303	1	-0,35
2.2.1.2	Totale		-50.668,89
Totale			-17.328.172.182,14

Tipologia	Capitolo di Entrata	Articolo	Insussistenze
3.2.1.2	4003	1	-243.992,76
3.2.1.2	Totale		-243.992,76
3.2.2.2	4726	2	-18.431.412,82
3.2.2.2	4854	1	-3.483,41
3.2.2.2	4555	1	-5,00
3.2.2.2	Totale		-18.434.901,23
Totale			-18.678.893,99

ALLEGATO F

(RISCOSSIONI NETTE RESIDUI MINORI DELLE RISCOSSIONI LORDE)

RENDICONTO DELL'ENTRATA

ALLEGATO F1

RISCOSSIONI NETTE RESIDUI PER TITOLI
(RISCOSSIONI LORDE 2022 - TOTALE DA VERSARE 2021)

Tipologia	Capitolo	Articolo	riscosso residui 2022	Totale da versare 2021	Totale da riscuotere 2021	Riscossioni nette 2022
1.1.1.1	1023	2	9.525.585.895,45	9.525.585.895,45	0,00	0,00
1.1.1.1	1023	3	8.721.537.227,22	8.718.882.250,10	9.482.996,79	2.654.977,12
1.1.5.1	1203	1	7.524.574.694,81	7.524.046.167,56	138.039.647,97	528.527,25
1.1.6.1	1201	1	3.235.432.776,55	3.181.353.776,73	7.621.506,06	54.078.999,82
1.1.2.1	1024	8	1.356.448.007,07	1.356.448.007,07	208.520,46	0,00
1.1.5.1	1203	12	1.246.444.082,65	1.246.444.082,65	0,00	0,00
1.1.6.1	1205	1	1.038.589.425,90	1.062.886.519,93	12.703.655,96	-24.297.094,03
1.1.9.1	1601	1	1.035.610.853,10	1.035.610.853,10	0,00	0,00
1.1.13.1	1210	1	965.444.128,32	993.485.681,44	7.569.450,61	-28.041.553,12
1.1.10.1	1801	1	598.873.767,82	598.848.517,33	18.503.363,91	25.250,49
1.1.5.1	1203	2	1.852.973.162,34	595.946.680,88	1.264.040.023,64	1.257.026.481,46
1.1.13.1	1208	1	563.508.940,73	563.508.760,90	77.524.953,30	179,83
1.1.2.1	1024	2	522.614.645,15	522.634.411,61	48.377,99	-19.766,46
1.1.7.1	1409	1	519.116.322,88	518.957.768,39	26.512.333,76	158.554,49
1.1.10.1	1801	2	423.507.332,88	423.507.332,88	0,00	0,00
1.2.4.1	1239	1	407.339.670,64	415.294.221,73	48.675.178,55	-7.954.551,09
1.1.3.1	1053	2	381.915.510,14	381.915.510,14	0,00	0,00
1.1.13.1	1243	1	385.054.957,65	381.151.588,69	267.526,98	3.903.368,96
1.1.6.1	1205	4	361.859.870,19	373.958.316,24	227.718,35	-12.098.446,05
1.1.1.2	1023	1	1.320.064.675,79	346.341.902,60	8.010.678.507,52	973.722.773,19
1.1.8.1	1411	1	331.507.998,53	331.547.041,47	114.040.063,31	-39.042,94
1.1.3.1	1026	5	306.139.499,76	306.139.499,76	7.680,45	0,00
1.1.3.1	1193	1	289.787.044,23	289.787.044,23	0,00	0,00
1.1.1.1	1023	14	192.628.720,29	192.496.005,63	0,00	132.714,66
1.1.6.1	1206	1	189.162.932,63	187.012.118,55	48.586.958,55	2.150.814,08
1.1.3.1	1026	18	178.201.282,96	178.201.282,96	0,00	0,00
1.1.1.1	1023	21	177.491.685,86	177.491.685,86	0,00	0,00
1.1.13.1	1233	1	168.398.570,44	169.971.994,56	32.734.594,17	-1.573.424,12
1.2.1.1	1033	1	169.377.964,68	169.377.964,68	0,00	0,00
1.1.3.1	1026	23	161.488.603,26	161.042.839,26	445.764,00	445.764,00
1.1.5.2	1203	4	1.852.867.100,39	159.716.808,38	22.045.308.109,91	1.693.150.292,01
1.1.5.1	1203	9	154.470.736,59	154.470.736,59	0,00	0,00
1.1.5.2	1203	3	150.992.816,70	150.992.816,70	0,00	0,00
1.1.1.1	1023	4	144.555.917,53	144.757.369,34	705.671,70	-201.451,81
1.1.3.1	1034	4	130.940.621,14	130.940.621,14	0,00	0,00
1.1.1.1	1023	13	123.237.219,04	122.724.072,92	0,00	513.146,12
1.1.4.1	1027	1	100.218.515,87	100.266.760,40	99.764.605,08	-48.244,53
1.1.8.1	1421	1	81.528.573,69	81.528.573,69	109.386.832,71	0,00
1.1.2.2	1024	1	465.021.461,92	78.198.996,77	5.836.417.759,80	386.822.465,15

ATTENDIBILITÀ DELLE SCRITTURE CONTABILI

1.1.3.1	1195	1	76.035.320,20	76.017.695,62	257.127,88	17.624,58
1.1.7.1	1409	3	75.657.101,47	75.657.101,47	0,00	0,00
1.2.1.1	1062	1	75.390.577,62	75.387.961,11	1.181.307,96	2.616,51
1.1.6.1	1205	5	71.286.271,14	71.001.922,45	29.733,08	284.348,69
1.1.3.1	1053	1	70.979.852,00	70.979.852,00	0,00	0,00
1.1.13.1	1216	1	70.192.683,41	70.150.587,59	30.304,04	42.095,82
1.1.3.1	1177	1	66.378.445,79	66.378.445,79	0,00	0,00
1.1.13.1	1400	1	58.183.054,50	61.365.277,46	233.366,61	-3.182.222,96
1.1.2.2	1024	4	58.418.010,11	58.418.010,11	0,00	0,00
1.1.4.2	1025	1	60.317.181,56	58.410.903,94	274.792.977,20	1.906.277,62
1.1.8.1	1402	1	58.151.025,21	58.151.025,21	389.724,40	0,00
1.2.3.1	1068	1	49.774.356,36	49.774.356,36	0,00	0,00
1.1.4.1	1148	1	47.740.249,20	47.740.249,20	0,00	0,00
1.1.13.1	1217	1	42.478.463,05	47.284.161,82	2.502.235,72	-4.805.698,77
1.1.4.1	1028	1	42.754.749,87	42.754.749,87	4.133.583,34	0,00
1.1.1.1	1023	5	40.190.648,42	40.190.648,42	0,00	0,00
1.1.5.1	1203	10	34.326.830,36	34.326.830,36	0,00	0,00
1.1.13.1	1218	1	32.877.879,49	33.383.931,05	4.298.572,21	-506.051,56
1.1.13.2	1400	2	130.765.018,37	28.076.870,30	635.922.872,98	102.688.148,07
1.1.3.1	1197	1	27.143.459,34	27.140.082,41	8.318,30	3.376,93
1.1.6.1	1205	10	23.908.353,13	23.908.353,13	0,00	0,00
1.1.13.1	1210	3	23.681.086,03	23.665.805,99	625.397,04	15.280,04
1.2.1.1	1182	1	23.220.488,03	23.031.072,20	98.649.142,52	189.415,83
1.1.4.1	1200	1	22.939.121,68	22.939.127,88	16.390,47	-6,20
1.1.4.1	1040	1	22.305.604,29	22.305.195,58	3.243,35	408,71
1.1.3.1	1026	28	21.154.465,09	21.154.465,09	0,00	0,00
1.1.3.1	1026	2	20.588.774,81	20.588.774,81	0,00	0,00
1.2.1.1	1063	1	20.320.045,96	20.317.538,66	582.643,94	2.507,30
1.1.4.1	1025	4	18.969.332,17	18.980.789,51	259.894,44	-11.457,34
1.1.5.2	1203	5	17.871.949,15	17.873.176,95	0,00	-1.227,80
1.2.1.1	1033	2	17.574.999,65	17.574.999,65	0,00	0,00
1.1.1.2	1023	24	17.235.576,76	17.233.425,21	0,00	2.151,55
1.1.1.1	1023	19	16.120.692,05	16.112.658,89	0,00	8.033,16
1.2.3.2	1171	7	17.787.729,25	15.864.129,70	215.533.974,45	1.923.599,55
1.1.3.1	1034	1	14.132.772,44	14.132.772,44	0,00	0,00
1.1.4.1	1007	6	15.520.208,99	13.530.867,59	72.779.844,62	1.989.341,40
1.1.8.1	1401	1	12.950.844,88	12.946.947,58	13.494.006,88	3.897,30
1.1.3.1	1034	2	12.547.816,01	12.547.816,01	0,00	0,00
1.1.1.1	1023	16	12.380.429,72	12.380.429,72	0,00	0,00
1.1.1.1	1023	23	12.074.673,01	12.074.673,01	0,00	0,00
1.1.6.2	1201	2	141.670.396,81	11.909.491,87	2.607.192.250,32	129.760.904,94
1.1.3.1	1174	1	11.165.615,49	11.139.593,52	2.846.081,25	26.021,97
1.1.4.1	1008	1	10.918.209,83	10.918.209,83	0,00	0,00
1.1.12.1	1804	1	10.789.528,84	10.787.442,81	335.600,67	2.086,03
1.2.3.2	1171	2	10.987.399,54	10.749.958,55	227.753.581,30	237.440,99

RENDICONTO DELL'ENTRATA

1.1.4.1	1007	10	10.754.178,92	10.740.885,29	3.243.802,24	13.293,63
1.1.13.1	1221	1	10.576.763,17	10.576.763,17	0,00	0,00
1.1.13.1	1213	6	11.963.585,72	10.542.663,15	50.724.982,06	1.420.922,57
1.1.4.1	1025	2	10.400.580,09	10.384.886,02	25.586,77	15.694,07
1.2.3.2	1171	1	10.897.436,97	10.244.435,55	190.986.041,56	653.001,42
1.1.13.1	1249	1	10.087.599,33	9.921.328,05	2.481.036,74	166.271,28
1.1.1.2	1023	8	9.837.625,31	9.837.625,31	0,00	0,00
1.2.1.1	1036	1	9.422.776,32	9.422.776,32	8.569,47	0,00
1.1.4.1	1025	14	8.842.207,63	8.842.207,63	3.060,01	0,00
1.1.3.1	1176	1	9.632.345,55	8.765.315,41	10.945.526,21	867.030,14
1.1.1.2	1023	22	8.452.772,55	8.447.805,26	0,00	4.967,29
1.1.3.1	1053	4	7.990.779,61	7.990.779,61	0,00	0,00
1.1.4.2	1013	1	7.812.410,27	7.812.410,27	255.775.509,77	0,00
1.1.13.1	1998	1	7.673.619,60	7.673.619,60	0,00	0,00
1.1.13.1	1213	10	7.681.558,10	7.672.062,64	3.004.184,58	9.495,46
1.1.2.1	1024	3	7.634.750,39	7.634.750,39	0,00	0,00
1.1.4.2	1011	1	7.471.476,15	7.471.476,15	256.177.352,75	0,00
1.1.13.2	1210	2	15.505.877,67	7.417.485,66	328.068.259,15	8.088.392,01
1.1.3.1	1026	25	6.943.868,04	6.943.868,04	0,00	0,00
1.1.3.1	1026	4	6.714.638,09	6.714.638,09	0,00	0,00
1.2.2.1	1077	1	7.993.299,00	6.583.707,79	40.109.669,71	1.409.591,21
1.1.4.2	1200	2	39.510.928,71	6.411.754,53	2.883.382.029,10	33.099.174,18
1.1.2.2	1024	11	6.404.944,08	6.404.944,08	0,00	0,00
1.1.2.2	1024	10	5.942.714,68	5.942.714,68	0,00	0,00
1.2.2.1	1052	1	5.911.796,13	5.858.549,54	480.234,23	53.246,59
1.1.11.1	1805	1	5.719.058,44	5.719.058,44	0,01	0,00
1.2.3.2	1171	4	8.659.009,57	5.668.826,83	187.843.336,10	2.990.182,74
1.1.13.1	1217	3	5.379.293,37	5.384.767,30	102.022,96	-5.473,93
1.1.5.2	1203	6	5.358.793,85	5.358.793,85	0,00	0,00
1.2.1.1	1074	1	5.012.400,18	5.012.400,18	0,00	0,00
1.2.3.2	1030	2	4.790.778,30	4.789.982,43	29.682.288,12	795,87
1.1.3.1	1074	4	4.571.774,43	4.571.774,43	0,00	0,00
1.1.3.1	1026	3	4.560.303,25	4.560.303,25	0,00	0,00
1.2.1.1	1074	2	4.407.556,34	4.407.556,34	0,00	0,00
1.2.5.2	1253	1	11.127.348,09	4.266.217,64	51.333.598,80	6.861.130,45
1.1.8.1	1431	1	4.084.142,31	4.084.142,31	20.294.241,80	0,00
1.1.13.1	1220	1	4.026.664,08	4.026.664,08	0,00	0,00
1.1.6.1	1205	7	3.993.521,41	3.992.212,91	105.144,94	1.308,50
1.1.3.2	1053	3	14.562.572,93	3.943.253,89	149.238.913,18	10.619.319,04
1.1.1.1	1023	6	3.765.227,61	3.765.227,61	0,00	0,00
1.1.4.1	1050	1	3.620.100,62	3.610.786,65	227.710,67	9.313,97
1.1.3.1	1026	6	3.601.010,31	3.601.010,31	28.809,57	0,00
1.2.3.2	1030	7	3.554.547,45	3.554.410,32	20.552.686,11	137,13
1.1.8.2	1421	2	5.467.890,04	3.424.505,73	239.501.396,51	2.043.384,31
1.2.2.2	1172	3	3.395.730,79	3.395.730,79	9.769,93	0,00

ATTENDIBILITÀ DELLE SCRITTURE CONTABILI

1.1.3.1	1026	8	3.384.485,26	3.384.485,26	0,00	0,00
1.1.3.1	1026	7	2.911.214,79	2.911.211,79	29,73	3,00
1.1.3.1	1034	6	2.905.563,09	2.905.563,09	0,00	0,00
1.1.4.1	1078	1	3.811.610,46	2.861.170,12	11.420.740,98	950.440,34
1.1.4.1	1081	1	2.780.782,54	2.780.782,54	0,00	0,00
1.1.3.1	1018	1	2.698.354,40	2.698.354,40	0,00	0,00
1.1.13.1	1227	1	2.608.855,18	2.607.749,91	29.601,41	1.105,27
1.1.4.1	1007	8	2.510.528,10	2.505.235,86	2.166.583,71	5.292,24
1.1.3.2	1193	2	14.426.053,25	2.483.155,03	546.769.204,02	11.942.898,22
1.1.4.1	1079	1	3.172.216,36	2.445.717,20	7.044.863,65	726.499,16
1.1.4.1	1025	15	2.363.735,01	2.365.410,40	0,00	-1.675,39
1.1.11.1	1821	1	2.334.669,55	2.334.669,55	0,00	0,00
1.1.4.1	1037	1	2.344.168,47	2.334.186,87	5.672.770,59	9.981,60
1.1.4.1	1027	3	2.045.348,52	2.045.348,52	0,00	0,00
1.1.3.1	1039	1	1.910.696,82	1.910.696,82	0,00	0,00
1.1.3.2	1026	10	3.564.161,18	1.909.674,56	131.913.040,08	1.654.486,62
1.1.4.2	1028	7	1.896.106,50	1.878.691,12	1.690.830,18	17.415,38
1.1.4.1	1025	12	1.874.417,56	1.874.394,60	0,00	22,96
1.1.4.1	1028	8	1.815.312,33	1.815.312,33	500,31	0,00
1.1.1.1	1023	20	1.766.654,02	1.763.181,47	0,00	3.472,55
1.1.3.1	1032	1	1.834.340,11	1.755.141,30	33.956.335,27	79.198,81
1.1.13.1	1213	8	1.619.071,08	1.615.400,91	1.611.945,55	3.670,17
1.2.1.1	1198	1	1.599.364,67	1.599.364,67	0,00	0,00
1.1.9.1	1602	1	1.511.594,38	1.511.594,38	0,00	0,00
1.2.5.2	1265	1	1.494.921,30	1.494.451,93	832.616,43	469,37
1.1.13.1	1257	1	1.490.445,95	1.490.445,95	0,00	0,00
1.1.4.1	1028	5	1.482.826,54	1.482.826,54	0,00	0,00
1.1.8.2	1411	4	3.803.589,45	1.368.767,45	128.256.622,10	2.434.822,00
1.1.13.2	1221	2	7.935.567,02	1.344.070,95	99.893.654,27	6.591.496,07
1.2.4.2	1239	2	10.761.202,13	1.311.691,05	407.640.903,10	9.449.511,08
1.1.13.1	1211	1	1.307.073,89	1.307.073,89	0,00	0,00
1.1.13.2	1218	2	12.017.656,23	1.275.612,43	637.160.512,43	10.742.043,80
1.1.13.1	1202	1	1.256.761,40	1.256.761,40	0,00	0,00
1.2.1.1	1190	1	1.240.653,58	1.240.653,58	0,00	0,00
1.1.13.1	1228	1	1.088.737,35	1.061.111,63	1.995,30	27.625,72
1.1.5.2	1203	8	1.000.179,49	1.000.179,49	0,00	0,00
1.1.3.1	1196	1	955.695,95	955.695,95	0,00	0,00
1.1.13.1	1235	1	867.986,10	915.325,00	12.478.261,68	-47.338,90
1.2.5.1	1242	1	922.263,75	908.698,57	5.635.468,23	13.565,18
1.1.3.1	1197	2	835.828,72	835.828,72	100,00	0,00
1.1.13.2	1216	2	11.366.711,09	815.189,55	631.759.512,10	10.551.521,54
1.1.3.1	1192	1	1.266.238,57	737.793,75	36.968.382,90	528.444,82
1.2.1.1	1185	1	727.399,21	727.399,21	4.248.513,79	0,00
1.1.13.1	1225	1	716.277,08	716.235,67	2.080,22	41,41
1.1.13.1	1600	1	738.393,82	713.353,56	33.012,42	25.040,26

RENDICONTO DELL'ENTRATA

1.1.4.1	1025	13	702.433,14	701.744,70	0,00	688,44
1.1.4.1	1028	4	647.293,26	647.293,26	0,00	0,00
1.2.5.1	1250	1	620.220,11	621.637,30	34.069.085,97	-1.417,19
1.1.4.1	1007	5	622.441,94	621.353,36	18.756.674,70	1.088,58
1.2.3.2	1030	9	620.691,09	620.691,09	568.809,79	0,00
1.2.2.2	1029	9	619.466,58	615.007,29	55.651.622,50	4.459,29
1.2.1.2	1062	2	2.549.502,47	613.489,23	58.941.096,01	1.936.013,24
1.1.6.1	1205	11	610.130,54	610.130,54	0,00	0,00
1.2.1.1	1047	1	611.471,84	587.832,04	0,00	23.639,80
1.2.1.2	1033	5	2.187.240,74	582.093,42	166.099.432,45	1.605.147,32
1.1.13.2	1243	2	3.547.661,64	566.499,45	122.537.004,78	2.981.162,19
1.1.4.1	1028	3	564.713,95	564.713,95	0,00	0,00
1.1.13.1	1230	1	717.219,20	555.712,90	78.080.026,32	161.506,30
1.1.4.1	1007	11	555.204,09	555.192,37	6.329,31	11,72
1.1.4.1	1035	2	517.083,36	517.083,36	10.171.609,35	0,00
1.1.3.1	1178	1	511.361,81	511.361,81	0,00	0,00
1.1.4.2	1040	4	574.032,21	505.118,86	35.468.391,67	68.913,35
1.1.4.2	1003	5	487.126,68	487.126,68	51.673.573,90	0,00
1.2.5.2	1253	2	510.815,55	476.286,63	4.062.897,58	34.528,92
1.2.4.2	1260	1	478.535,11	474.881,83	467.263,89	3.653,28
1.1.13.1	1246	1	471.041,90	471.041,90	0,00	0,00
1.1.8.1	1414	1	502.298,06	470.315,99	809.804,65	31.982,07
1.1.4.1	1041	1	463.677,60	463.677,60	14,47	0,00
1.1.13.1	1471	2	456.670,10	456.634,06	36,04	36,04
1.2.3.2	1030	4	453.096,71	453.096,71	26.688.646,22	0,00
1.1.1.1	1023	18	448.282,71	448.282,71	0,00	0,00
1.1.13.1	1213	5	444.633,05	443.855,57	5.563.722,03	777,48
1.1.7.1	1460	1	895.905,36	416.751,34	483.496,57	479.154,02
1.1.8.1	1416	1	408.946,50	408.945,40	22.663,95	1,10
1.1.13.1	1213	11	396.381,12	396.372,75	4.520,92	8,37
1.2.1.1	1046	1	395.230,26	395.230,26	1.374.936,14	0,00
1.2.2.2	1173	1	387.931,52	387.931,52	0,00	0,00
1.1.11.1	1805	5	407.533,93	382.947,86	6.943.791,03	24.586,07
1.1.4.1	1035	1	370.621,74	380.969,81	3.728.272,92	-10.348,07
1.2.2.1	1051	2	359.989,55	359.989,55	788,72	0,00
1.1.4.2	1004	5	318.607,40	317.414,88	6.509.674,03	1.192,52
1.2.1.2	1063	2	1.098.754,72	315.849,22	17.138.582,87	782.905,50
1.1.4.2	1004	1	331.618,07	307.281,27	16.622.590,10	24.336,80
1.2.4.1	1255	1	224.884,07	282.112,98	1.190.362,99	-57.228,91
1.1.13.1	1219	1	246.172,06	280.772,63	36.777.059,54	-34.600,57
1.1.7.1	1410	1	268.709,41	268.983,66	8.027.035,52	-274,25
1.2.3.2	1171	3	447.738,78	267.656,46	54.136.914,84	180.082,32
1.1.13.1	1419	1	266.783,77	264.782,84	287.253,36	2.000,93
1.1.13.1	1218	3	340.687,99	261.754,40	78.906,50	78.933,59
1.1.3.2	1074	7	2.311.473,99	258.820,46	87.527.537,99	2.052.653,53

ATTENDIBILITÀ DELLE SCRITTURE CONTABILI

1.1.13.1	1213	1	256.827,37	256.827,37	452.561,90	0,00
1.2.2.1	1051	3	252.672,03	254.325,24	0,00	-1.653,21
1.1.13.2	1217	2	490.974,34	253.412,55	157.900.707,18	237.561,79
1.1.13.2	1233	2	2.191.737,58	250.869,71	322.514.616,33	1.940.867,87
1.1.11.1	1805	6	2.510.755,19	247.871,23	67.015.070,54	2.262.883,96
1.1.8.1	1450	1	225.841,37	234.416,74	5.565.861,77	-8.575,37
1.1.3.2	1034	7	2.732.993,84	230.602,66	253.516.432,64	2.502.391,18
1.1.4.2	1003	1	229.157,55	229.157,55	207.464.869,58	0,00
1.1.4.2	1025	18	224.104,57	223.972,87	0,00	131,70
1.1.4.1	1035	3	202.290,95	200.647,21	5.141.207,99	1.643,74
1.2.2.1	1043	2	195.011,73	194.801,78	53.237.801,42	209,95
1.2.1.1	1181	1	186.204,04	186.204,04	0,00	0,00
1.2.1.1	1045	1	185.574,63	185.574,63	753.281,97	0,00
1.1.5.2	1203	7	2.620.994,70	178.007,49	75.914.399,32	2.442.987,21
1.2.5.2	1253	7	210.694,75	172.333,71	98.135,15	38.361,04
1.1.4.1	1048	1	171.938,77	171.828,79	175.906,97	109,98
1.2.4.1	1254	1	153.455,31	168.561,56	5.561.970,60	-15.106,25
1.1.7.1	1460	2	168.257,61	167.995,07	385,15	262,54
1.2.1.1	1059	1	166.815,36	166.815,36	40.000,61	0,00
1.1.7.2	1409	2	7.743.762,41	166.538,47	1.676.108.303,38	7.577.223,94
1.1.3.1	1026	19	160.045,33	160.045,33	423.906,07	0,00
1.1.8.1	1459	1	541.196,82	155.654,07	467.759,61	385.542,75
1.2.5.1	1242	2	182.345,36	146.156,36	5.252.637,97	36.189,00
1.2.2.2	1172	6	144.919,94	144.919,94	0,00	0,00
1.1.3.2	1018	2	793.088,83	143.466,29	66.608.440,80	649.622,54
1.1.6.1	1205	2	144.395,55	142.125,55	58.602,71	2.270,00
1.1.3.1	1026	1	139.881,93	139.881,93	5.413,55	0,00
1.2.5.2	1253	6	159.959,56	122.663,05	2.867.341,27	37.296,51
1.1.4.2	1005	1	115.799,89	115.799,89	32.843.389,58	0,00
1.1.13.1	1471	1	128.306,73	115.768,03	57.711,66	12.538,70
1.1.1.1	1023	17	113.097,93	113.097,93	0,00	0,00
1.1.13.1	1232	1	106.229,85	108.459,77	27.741.249,46	-2.229,92
1.1.13.2	1419	2	156.167,55	108.107,11	4.902.797,99	48.060,44
1.2.3.2	1180	1	101.815,19	101.815,19	0,00	0,00
1.1.3.1	1026	11	98.119,62	98.119,62	0,00	0,00
1.1.1.1	1023	25	97.808,82	97.808,82	0,00	0,00
1.1.4.2	1025	19	99.013,94	97.640,18	37.492,15	1.373,76
1.1.12.2	1999	1	839.246,64	96.123,46	28.227.110,28	743.123,18
1.2.4.1	1207	1	92.434,72	92.434,72	0,00	0,00
1.1.6.2	1205	3	833.435,75	90.591,85	62.764.107,43	742.843,90
1.1.3.1	1026	20	86.651,00	86.651,00	10.681,35	0,00
1.1.8.2	1450	2	1.800.017,86	85.546,26	173.921.866,48	1.714.471,60
1.2.5.2	1253	4	423.626,75	84.073,80	4.185.710,87	339.552,95
1.1.13.2	1600	2	4.814.060,43	81.448,32	889.890.041,15	4.732.612,11
1.1.13.1	1441	1	555.949,40	81.225,22	471.457,74	474.724,18

RENDICONTO DELL'ENTRATA

1.2.2.2	1172	2	89.551,34	80.270,16	282.266.203,05	9.281,18
1.1.3.2	1197	4	1.386.827,06	80.199,20	111.477.456,61	1.306.627,86
1.2.4.1	1254	3	77.341,06	77.318,40	475.050,94	22,66
1.1.3.1	1197	3	73.235,13	73.235,13	0,00	0,00
1.1.1.1	1023	9	72.743,86	72.631,72	121.731,68	112,14
1.1.13.1	1238	1	72.530,24	72.208,59	21.455,98	321,65
1.2.4.2	1259	1	67.552,28	71.460,62	0,00	-3.908,34
1.1.3.1	1074	6	70.637,40	70.637,40	0,00	0,00
1.2.5.1	1251	1	67.549,73	67.549,73	542.387,71	0,00
1.1.4.2	1027	2	447.170,06	67.089,97	54.187.007,88	380.080,09
1.1.13.2	1237	1	67.186,06	66.701,15	147.549,83	484,91
1.2.5.2	1253	3	75.190,74	64.657,18	1.790.436,83	10.533,56
1.1.3.1	1058	1	64.419,66	64.419,66	0,00	0,00
1.2.5.1	1242	4	63.362,18	48.694,48	2.231.638,79	14.667,70
1.1.13.2	1800	1	49.713,42	47.344,63	8.052.732,63	2.368,79
1.2.2.2	1172	7	53.631,95	46.400,75	93.620.484,71	7.231,20
1.2.3.2	1150	4	44.475,80	44.475,80	7.128.198,75	0,00
1.1.4.1	1028	2	44.154,75	44.154,75	0,00	0,00
1.1.13.1	1236	1	41.392,78	38.817,69	126.724,96	2.575,09
1.2.1.1	1069	1	38.748,00	38.681,85	34.669,29	66,15
1.1.13.1	1213	3	38.402,64	38.292,86	0,00	109,78
1.2.5.1	1242	3	202.587,35	35.027,81	3.841.027,48	167.559,54
1.2.2.2	1172	10	34.320,47	34.320,47	4.416,22	0,00
1.2.2.2	1172	4	61.227,04	30.111,43	120.485.026,39	31.115,61
1.2.5.2	1253	5	28.619,95	29.043,25	198.992,36	-423,30
1.2.2.2	1022	1	28.398,71	28.398,71	6.518.134,05	0,00
1.2.1.1	1189	1	28.370,38	28.370,38	0,00	0,00
1.1.4.2	1002	1	27.181,45	27.181,45	144.732,29	0,00
1.1.13.2	1235	2	29.822,29	26.983,19	395.954.216,13	2.839,10
1.1.9.1	1605	1	26.714,09	26.714,09	0,00	0,00
1.2.1.1	1057	1	26.752,36	26.368,03	487.604,16	384,33
1.2.1.1	1065	1	107.111,08	23.797,61	13.130.483,52	83.313,47
1.1.13.1	1223	1	22.377,28	22.377,28	279.089,86	0,00
1.2.2.1	1060	1	19.413,85	19.413,85	4.250,96	0,00
1.1.4.1	1042	1	18.896,13	18.896,13	302.258,01	0,00
1.1.8.1	1412	1	135.220,21	17.183,23	5.890.612,10	118.036,98
1.1.4.1	1199	1	16.393,86	16.393,86	0,00	0,00
1.1.4.1	1080	1	15.119,13	15.119,13	0,00	0,00
1.1.1.1	1023	10	14.932,15	14.932,15	0,00	0,00
1.1.11.2	1821	2	431.729,90	14.479,33	68.145.258,32	417.250,57
1.2.2.1	1043	1	10.975,75	14.327,33	2.941.576,73	-3.351,58
1.1.12.1	1802	1	14.274,95	14.246,15	178.444,09	28,80
1.1.9.1	1603	1	24.447,76	13.872,51	26.117.554,42	10.575,25
1.1.8.2	1402	2	244.538,81	12.903,03	580.888.474,80	231.635,78
1.1.11.1	1805	8	18.790,48	12.739,77	1.967.550,48	6.050,71

ATTENDIBILITÀ DELLE SCRITTURE CONTABILI

1.1.8.2	1431	2	244.217,86	11.717,93	79.578.028,80	232.499,93
1.1.7.2	1410	2	224.010,64	11.275,81	35.092.221,24	212.734,83
1.2.5.1	1242	6	10.824,77	10.986,57	47.575,79	-161,80
1.1.4.1	1007	3	9.326,99	9.326,99	0,00	0,00
1.1.4.1	1049	2	8.962,57	8.962,57	0,00	0,00
1.1.3.1	1034	3	8.786,58	8.786,58	0,00	0,00
1.1.8.2	1401	2	485.353,95	8.677,04	364.597.975,30	476.676,91
1.1.3.1	1064	1	8.488,13	8.488,13	0,00	0,00
1.2.4.2	1301	1	7.226,40	7.176,02	287.254,32	50,38
1.1.13.2	1471	3	582.731,94	7.109,27	1.737.307.679,12	575.622,67
1.1.13.1	1211	2	6.847,92	6.847,92	0,00	0,00
1.1.3.1	1031	4	6.664,70	6.664,70	0,00	0,00
1.2.5.1	1242	5	10.922,67	6.512,44	310.341,36	4.410,23
1.1.8.1	1462	1	235.801,69	6.464,37	518.060.139,70	229.337,32
1.1.13.1	1224	1	13.684,49	6.146,22	1.622.793,01	7.538,27
1.1.13.1	1238	2	5.815,66	5.815,66	2.287,77	0,00
1.1.8.1	1413	1	5.705,64	5.705,64	587.129,78	0,00
1.2.2.2	1101	1	5.052,17	5.576,52	1.558.719,66	-524,35
1.1.3.1	1031	3	5.048,37	5.048,37	0,00	0,00
1.1.8.1	1466	1	459,59	4.980,87	392.225,98	-4.521,28
1.2.1.1	1072	1	4.936,87	4.936,87	0,00	0,00
1.1.6.2	1205	8	29.616,44	4.499,21	366.770,17	25.117,23
1.1.13.1	1211	3	3.891,31	3.891,31	0,00	0,00
1.1.3.1	1017	1	12.068,09	3.675,52	9.993,57	8.392,57
1.1.3.1	1054	1	14.365,64	3.305,89	16.478.573,18	11.059,75
1.2.1.1	1074	3	3.229,00	3.229,00	0,00	0,00
1.2.2.2	1020	1	2.944,45	2.944,45	605.357,93	0,00
1.1.8.1	1411	2	0,00	2.706,27	3.063.255,22	-2.706,27
1.1.4.2	1003	6	2.659,33	2.659,33	482.774,62	0,00
1.2.1.1	1070	1	2.400,36	2.400,36	39.580,17	0,00
1.1.3.1	1026	21	2.349,49	2.349,49	3.500,00	0,00
1.2.2.1	1044	1	2.263,03	2.263,03	0,00	0,00
1.1.3.1	1026	22	2.197,11	2.197,11	142,00	0,00
1.1.13.2	1210	4	14.890,73	1.898,60	167.758,81	12.992,13
1.2.1.1	1033	3	1.843,23	1.843,23	0,00	0,00
1.2.3.2	1038	1	1.817,64	1.817,64	5.402.344,38	0,00
1.1.3.2	1032	2	100.785,87	1.756,19	2.234.295,91	99.029,68
1.2.1.1	1056	1	1.740,42	1.740,42	0,00	0,00
1.1.3.1	1026	12	1.482,13	1.482,13	0,00	0,00
1.1.4.1	1025	16	1.386,89	1.386,89	0,00	0,00
1.2.1.1	1033	4	1.095,41	1.095,41	0,00	0,00
1.1.7.2	1461	1	1.041,56	984,58	56,98	56,98
1.2.4.1	1503	1	957,26	957,26	0,00	0,00
1.1.9.2	1601	2	78.023,56	908,71	520.640.581,93	77.114,85
1.1.8.1	1415	1	1.310,62	783,64	644.243,00	526,98

RENDICONTO DELL'ENTRATA

1.1.3.1	1031	6	770,34	770,34	0,00	0,00
1.1.13.1	1238	3	619,57	619,57	0,00	0,00
1.2.1.1	1188	1	568,27	568,27	84.621.227,10	0,00
1.1.3.1	1031	5	516,82	516,82	896.969,97	0,00
1.1.13.1	1222	1	1.185,14	448,62	25.582,70	736,52
1.2.2.2	1172	12	1.396,22	367,66	12.653.430,07	1.028,56
1.1.7.2	1460	3	5.837,13	244,38	19.744.772,37	5.592,75
1.1.8.2	1459	3	6.033,59	240,99	8.796.780,08	5.792,60
1.1.4.1	1049	1	53.770,69	179,09	132.187,94	53.591,60
1.1.8.1	1418	1	2.989,59	172,67	1.178.035,02	2.816,92
1.1.13.2	1211	4	18.008,71	170,17	519.195,04	17.838,54
1.1.3.1	1031	1	157,32	157,32	1.806,73	0,00
1.1.13.1	1213	2	155,23	155,23	539,50	0,00
1.1.8.1	1459	2	97,59	147,29	0,00	-49,70
1.2.1.1	1033	7	179,61	141,57	900.813,92	38,04
1.1.10.1	1806	1	12.337,21	127,18	112.014,20	12.210,03
1.2.3.1	1170	1	123,95	123,95	0,00	0,00
1.1.8.1	1423	1	96,89	96,89	1.680.000,42	0,00
1.1.4.2	1004	6	51,90	51,90	44.922,03	0,00
1.2.2.1	1029	5	42,75	42,75	36.442,86	0,00
1.1.12.1	1812	1	35,46	35,46	726.004,00	0,00
1.1.13.1	1477	1	25,97	25,97	79,20	0,00
1.2.2.1	1029	6	16,87	16,87	17.593,62	0,00
1.1.9.2	1604	2	0,58	0,58	425.320,33	0,00
1.1.4.1	1025	3	0,40	0,40	37.749,17	0,00
1.1.8.1	1415	2	0,04	0,04	10.122,46	0,00
1.2.3.1	1150	1	0,01	0,01	0,00	0,00
Totale Titolo 1			49.658.748.745,33	44.960.944.549,18	59.759.396.100,68	4.697.804.196,15

Tipologia	Capitolo	Articolo	riscosso residui 2022	Totale da versare 2021	Totale da riscuotere 2021	Riscossioni nette 2022
2.1.8.1	2531	1	1.167.631.359,52	1.167.631.359,52	679,96	0,00
2.1.2.3	3342	12	342.613.228,76	341.900.862,74	25.343.496,96	712.366,02
2.1.5.1	2301	1	200.623.649,07	198.142.069,29	7.659.284,52	2.481.579,78
2.1.5.1	3312	3	352.867.697,84	153.510.006,35	1.844.932.886,54	199.357.691,49
2.1.8.1	2532	1	126.082.201,08	126.082.201,08	5.322.971,52	0,00
2.1.7.2	2538	1	93.503.860,89	93.486.207,97	987.735,19	17.652,92
2.1.3.3	3210	1	234.383.547,17	91.797.734,15	1.944.733.388,05	142.585.813,02
2.1.1.1	2328	1	88.619.651,01	88.619.651,01	0,00	0,00
2.1.1.1	3321	1	89.615.285,45	80.417.093,10	119.365.752,07	9.198.192,35
2.1.5.1	3313	1	377.846.156,79	69.059.850,49	3.730.429.885,34	308.786.306,30
2.1.5.1	3313	2	121.161.060,53	65.476.534,46	231.432.091,82	55.684.526,07
2.1.3.2	2612	4	62.987.627,35	60.479.078,47	87.002.162,07	2.508.548,88
2.1.7.3	3563	5	42.905.157,85	42.837.236,89	11.579.347,45	67.920,96

ATTENDIBILITÀ DELLE SCRITTURE CONTABILI

2.1.1.1	2065	2	36.725.569,39	36.643.743,55	152.364,76	81.825,84
2.1.8.1	2530	1	31.798.855,00	31.798.855,00	0,00	0,00
2.1.3.2	2604	1	27.657.693,67	27.696.239,20	3.348.052,24	-38.545,53
2.1.5.1	3312	4	81.960.048,23	27.356.114,90	1.023.372.752,36	54.603.933,33
2.1.5.3	2326	2	143.641.522,41	23.652.786,30	5.477.028.592,84	119.988.736,11
2.1.5.1	3313	7	23.337.188,19	23.217.074,66	4.622.789,99	120.113,53
2.1.3.2	2608	1	19.872.428,19	19.662.469,07	30.561.622,91	209.959,12
2.1.3.3	3210	6	24.141.557,73	19.179.934,23	234.007.853,29	4.961.623,50
2.1.5.1	3313	3	36.946.267,37	18.832.803,55	107.957.204,84	18.113.463,82
2.1.3.3	3210	2	49.210.789,68	18.826.919,67	299.805.798,57	30.383.870,01
2.1.3.2	2601	1	18.087.532,07	17.761.337,68	1.369.799,91	326.194,39
2.1.4.1	3970	1	206.544.590,51	17.063.734,09	776.936.718,63	189.480.856,42
2.1.1.1	2054	1	15.932.661,52	15.448.546,86	14.304.117,26	484.114,66
2.1.7.3	3410	1	15.234.527,80	15.229.105,91	946.828,89	5.421,89
2.1.5.3	2573	4	17.470.572,43	14.741.663,03	200.845.719,43	2.728.909,40
2.1.3.3	3210	7	14.820.390,23	13.593.296,35	3.103.143.773,94	1.227.093,88
2.1.5.3	2573	7	15.760.610,32	13.306.157,09	404.864.582,20	2.454.453,23
2.1.5.1	3312	5	14.950.773,01	13.278.085,35	5.915.289.563,81	1.672.687,66
2.1.7.2	3530	1	11.935.196,15	13.265.497,80	26.476.742,31	-1.330.301,65
2.1.1.1	3324	1	16.056.161,84	12.974.398,37	133.263.080,52	3.081.763,47
2.1.7.2	3302	1	14.482.446,48	11.865.060,37	1.913.548.640,83	2.617.386,11
2.1.8.1	2529	1	11.504.406,38	11.504.406,38	0,00	0,00
2.1.5.3	2413	8	48.337.680,77	11.197.876,08	6.940.232.948,71	37.139.804,69
2.1.5.1	3312	11	164.720.130,28	11.003.544,26	17.794.140.720,62	153.716.586,02
2.1.5.3	3592	14	9.315.948,86	9.319.039,56	40,68	-3.090,70
2.1.1.1	2225	1	9.175.932,23	9.167.648,05	0,00	8.284,18
2.1.8.1	2531	2	8.699.804,50	8.699.804,50	0,00	0,00
2.1.2.3	2226	2	8.622.580,99	8.622.631,64	0,00	-50,65
2.1.2.3	2650	1	8.489.063,15	8.463.274,96	161.608.471,49	25.788,19
2.1.3.3	3210	3	54.256.706,23	7.941.074,50	362.658.500,69	46.315.631,73
2.1.5.1	2301	2	68.873.890,31	6.771.061,60	14.678.364.825,89	62.102.828,71
2.1.5.1	2302	1	5.998.428,89	5.972.637,81	181.227,90	25.791,08
2.1.3.3	3210	4	6.288.777,88	5.560.442,89	67.992.942,02	728.334,99
2.1.5.1	2302	2	102.830.199,10	5.428.676,17	9.313.619.662,57	97.401.522,93
2.1.2.1	3553	1	4.975.567,65	4.975.567,65	0,00	0,00
2.1.5.3	2573	13	7.277.016,19	4.871.915,32	116.047.183,34	2.405.100,87
2.1.1.1	2009	1	4.778.458,18	4.747.427,82	211.287,91	31.030,36
2.1.7.2	2319	1	6.153.003,12	4.461.680,79	1.444.402.376,15	1.691.322,33
2.1.5.3	2567	1	22.364.757,47	4.427.882,37	1.449.847.212,59	17.936.875,10
2.1.2.1	3301	1	4.520.305,66	4.336.599,32	39.484,48	183.706,34
2.1.5.3	2326	1	4.243.505,88	4.242.295,84	0,00	1.210,04
2.1.3.2	2612	1	4.189.793,62	3.881.868,47	50.230.136,17	307.925,15
2.1.5.1	2309	1	4.257.914,20	3.832.779,55	2.658.465,56	425.134,65
2.1.2.2	3518	19	4.580.325,70	3.612.402,86	86.037.658,11	967.922,84
2.1.5.1	3313	6	10.172.681,73	3.250.122,78	162.213.408,54	6.922.558,95

RENDICONTO DELL'ENTRATA

2.1.4.1	3971	1	16.712.225,73	3.034.586,51	59.204.187,46	13.677.639,22
2.1.2.1	2101	1	2.966.766,76	2.995.902,57	206.639,76	-29.135,81
2.1.7.3	3592	2	3.246.880,15	2.991.506,39	502.611.258,29	255.373,76
2.1.8.1	2528	1	2.810.750,11	2.810.750,11	0,00	0,00
2.1.2.2	2584	1	1.634.667,16	2.645.439,36	0,00	-1.010.772,20
2.1.3.3	3210	13	2.390.499,68	2.390.381,54	8.815.351,35	118,14
2.1.3.2	2612	8	2.546.881,65	2.330.323,90	9.897.522,75	216.557,75
2.1.5.3	2439	7	2.190.843,07	2.278.205,52	2.965,10	-87.362,45
2.1.3.2	2612	2	2.273.598,73	2.184.722,50	5.751.966,72	88.876,23
2.1.5.3	2325	2	72.895.294,70	2.130.211,13	811.248.931,26	70.765.083,57
2.1.5.3	3592	24	2.579.800,76	1.885.918,32	10.219.407,70	693.882,44
2.2.1.2	3336	1	1.739.256,16	1.739.254,75	626.814,97	1,41
2.1.2.2	2324	1	1.205.347,64	1.707.374,10	24.303,08	-502.026,46
2.1.5.3	2440	1	1.606.825,62	1.602.664,18	223.865,97	4.161,44
2.1.3.3	3210	11	17.999.514,49	1.564.911,64	620.032.039,65	16.434.602,85
2.1.5.3	3319	1	1.462.319,95	1.460.350,28	0,00	1.969,67
2.1.5.1	3312	9	6.547.181,06	1.414.615,49	299.259.131,46	5.132.565,57
2.1.2.3	3342	15	2.756.994,09	1.291.971,95	1.894.284.180,40	1.465.022,14
2.1.5.1	3315	1	1.215.564,70	1.232.972,51	2.159,05	-17.407,81
2.1.5.1	3312	14	10.629.934,16	1.211.825,96	1.285.022.187,69	9.418.108,20
2.1.5.3	2573	16	1.199.392,59	1.165.390,66	1.532.913,86	34.001,93
2.1.3.2	2614	1	1.165.724,49	1.150.682,88	1.465.901,79	15.041,61
2.1.2.3	2582	20	1.140.857,20	1.140.862,26	0,00	-5,06
2.1.3.2	2612	3	1.075.753,21	1.058.811,65	4.983.474,84	16.941,56
2.1.3.2	2607	1	1.218.232,31	960.709,56	28.391.345,68	257.522,75
2.1.3.3	3210	10	4.489.660,94	958.843,56	209.064.912,61	3.530.817,38
2.1.7.2	3522	1	2.021.453,60	921.338,85	122.757.980,97	1.100.114,75
2.1.2.1	2226	3	919.706,76	919.711,19	0,00	-4,43
2.1.1.1	2314	1	912.359,66	912.044,11	44.368,07	315,55
2.1.5.1	3314	1	1.153.767,25	878.807,43	150.073,24	274.959,82
2.1.3.2	2609	1	834.618,76	832.525,83	0,00	2.092,93
2.1.5.3	2573	12	833.927,82	825.766,24	291.751,20	8.161,58
2.1.5.3	2439	27	834.105,98	823.046,00	0,00	11.059,98
2.1.2.2	2582	14	857.457,44	786.777,18	0,00	70.680,26
2.1.7.2	3670	1	1.232.286,58	725.447,36	31.881.880,73	506.839,22
2.1.5.3	2327	1	870.430,71	705.956,78	79.673.678,98	164.473,93
2.1.7.2	2368	6	8.430.162,96	653.648,99	287.310.863,96	7.776.513,97
2.1.7.3	3592	3	9.123.744,04	576.538,67	3.755.566.370,63	8.547.205,37
2.1.2.1	2406	1	532.748,55	532.748,55	511.272,79	0,00
2.1.5.1	2331	1	522.524,53	523.282,87	0,00	-758,34
2.1.5.1	2308	2	1.933.046,30	488.075,13	95.751.931,62	1.444.971,17
2.1.3.2	2608	2	497.238,73	467.434,39	83.032,59	29.804,34
2.1.5.3	2454	4	463.478,45	464.926,15	145.482.478,87	-1.447,70
2.1.1.1	2020	1	450.371,76	450.371,76	0,00	0,00
2.1.3.2	2616	1	435.001,52	433.170,06	10.294.829,92	1.831,46

ATTENDIBILITÀ DELLE SCRITTURE CONTABILI

2.1.5.3	2325	1	438.556,06	414.635,49	30.901.177,97	23.920,57
2.1.5.1	2315	1	429.593,78	405.433,28	0,00	24.160,50
2.1.7.2	3524	1	366.290,21	366.550,20	7.575,59	-259,99
2.1.7.2	3663	1	362.354,82	362.231,90	873.293,71	122,92
2.1.1.1	2065	1	1.328.394,83	348.888,41	25.961.944,08	979.506,42
2.1.7.2	3560	1	783.039,20	333.159,92	2.530.662.793,78	449.879,28
2.1.5.1	2351	1	326.057,53	326.088,59	720.680.461,74	-31,06
2.1.5.1	2370	1	2.759.410,88	300.715,24	7.986.509,80	2.458.695,64
2.1.5.1	3312	15	975.051,09	298.284,92	391.936.173,12	676.766,17
2.1.7.3	2329	1	14.062.926,36	268.574,70	354.190.459,70	13.794.351,66
2.1.1.1	3417	1	265.886,53	265.886,53	0,00	0,00
2.1.7.2	3658	1	258.263,01	258.263,01	258.263,01	0,00
2.1.5.3	2462	1	248.573,79	246.807,24	3.185,18	1.766,55
2.1.3.2	2601	2	1.424.663,76	243.371,10	255.203.786,83	1.181.292,66
2.1.2.1	2405	1	240.417,64	238.674,11	21.654,23	1.743,53
2.1.4.1	3979	1	855.434,50	231.444,59	237.513.163,66	623.989,91
2.1.5.1	2304	1	308.382,67	216.146,12	1.876.210,06	92.236,55
2.1.5.1	3312	8	194.334,88	198.047,57	10.107.691,41	-3.712,69
2.1.5.1	3312	1	190.155,53	190.113,39	11.149.381,71	42,14
2.1.7.2	3674	1	180.742,27	180.696,23	0,00	46,04
2.1.3.3	3210	5	1.116.007,98	179.232,79	35.038.012,75	936.775,19
2.1.2.1	2311	1	172.087,79	171.884,48	126,97	203,31
2.1.5.1	3314	2	3.557.933,75	166.835,97	258.356.801,42	3.391.097,78
2.1.7.2	3423	2	269.611,47	165.644,98	136.341.103,22	103.966,49
2.1.2.3	2226	1	161.651,90	161.651,90	0,00	0,00
2.1.5.1	2303	1	177.184,11	161.510,33	15.303.681,51	15.673,78
2.1.7.2	2319	3	331.568,23	154.869,64	24.010.701,61	176.698,59
2.1.2.2	2413	23	149.107,75	149.107,75	955.920,01	0,00
2.1.7.3	3549	1	1.407.161,94	147.553,62	207.965.324,01	1.259.608,32
2.1.1.1	2015	1	144.082,71	140.050,17	16.136,65	4.032,54
2.1.5.1	2308	1	31.467,16	139.077,70	21.415.635,48	-107.610,54
2.1.3.3	3210	12	159.281,09	138.702,36	21.486.815,08	20.578,73
2.1.7.2	3500	1	199.644,23	130.637,56	1.890.587,15	69.006,67
2.1.2.1	2569	10	394.774,34	129.437,11	13.832.322,17	265.337,23
2.1.3.2	2603	1	126.352,83	114.082,95	13.552,62	12.269,88
2.1.5.3	3319	6	117.707,05	113.738,95	0,00	3.968,10
2.1.3.3	3210	14	459.263,34	107.806,94	320.402.600,36	351.456,40
2.1.7.2	3590	1	287.312,73	104.459,07	11.666.929,08	182.853,66
2.1.5.3	2376	1	286.527,29	94.790,87	33.840.035,39	191.736,42
2.1.5.1	2373	1	2.049.674,03	88.188,41	39.602.246,46	1.961.485,62
2.1.1.1	2003	1	225.863,77	85.393,44	5.877.470,78	140.470,33
2.1.2.2	2582	17	85.317,97	85.318,29	0,00	-0,32
2.1.5.1	3312	13	84.057,32	84.057,32	0,00	0,00
2.1.3.2	2616	2	82.988,86	82.988,86	48.805,18	0,00
2.1.7.2	3570	1	179.435,62	82.963,32	297.447.640,56	96.472,30

RENDICONTO DELL'ENTRATA

2.1.5.1	3312	6	217.218,92	76.646,05	32.308.583,66	140.572,87
2.1.5.1	3384	2	750.025,81	74.825,80	1.375.599.137,88	675.200,01
2.1.3.3	3210	8	79.390,10	70.799,52	7.644.001,84	8.590,58
2.1.2.2	2413	3	69.571,48	69.508,51	269.584,18	62,97
2.1.7.2	3580	1	2.216.517,41	67.884,43	23.687.456,83	2.148.632,98
2.1.7.3	3592	15	201.887,59	65.067,21	49.369.682,59	136.820,38
2.1.5.1	2306	1	66.801,75	64.505,68	447.956,92	2.296,07
2.1.5.1	2389	1	81.824,53	62.503,84	19.320,69	19.320,69
2.1.7.3	3592	1	0,00	62.248,28	0,00	-62.248,28
2.1.5.3	2582	23	51.837,85	51.854,05	0,00	-16,20
2.1.5.1	3312	7	308.958,47	51.242,32	158.456.653,60	257.716,15
2.1.7.2	3701	1	49.573,20	49.572,24	3.332,78	0,96
2.1.1.1	3467	1	53.442,02	48.284,03	109,42	5.157,99
2.1.8.2	2533	3	46.998,72	46.385,38	139.417,69	613,34
2.1.5.1	2380	1	933.879,25	45.229,46	18.651.541,07	888.649,79
2.1.7.2	3680	1	49.784,42	42.178,57	2.795.628,66	7.605,85
2.1.5.1	3315	2	2.224.347,64	39.310,21	1.917.719.669,00	2.185.037,43
2.1.7.2	3600	1	702.609,38	37.250,17	243.285.662,04	665.359,21
2.1.3.2	2612	7	37.247,66	37.247,66	4.786,77	0,00
2.1.5.1	3313	5	85.436,07	36.366,01	2.839.375,47	49.070,06
2.1.5.3	2439	13	35.763,13	35.763,13	0,00	0,00
2.1.2.2	3518	1	1.511.768,96	34.395,78	31.626.665,74	1.477.373,18
2.1.3.3	3221	1	86.645,44	34.352,06	362.072.647,68	52.293,38
2.1.3.2	2610	1	34.397,84	33.975,16	56.846,27	422,68
2.1.5.1	3312	12	76.894,08	33.040,73	26.106.879,49	43.853,35
2.1.8.2	2533	2	29.492,54	29.492,54	0,00	0,00
2.1.3.2	2612	6	31.013,00	28.074,26	127.109,90	2.938,74
2.1.2.2	2321	1	59.841,23	27.805,72	33.615,86	32.035,51
2.1.2.1	2582	28	25.385,54	26.990,31	0,00	-1.604,77
2.1.5.3	2307	1	26.578,02	26.885,86	62.209,91	-307,84
2.1.7.2	3708	1	24.796,20	26.566,17	8.521,87	-1.769,97
2.1.5.3	3319	3	52.593,64	26.416,89	0,00	26.176,75
2.1.5.1	2523	1	24.677,59	25.685,29	0,00	-1.007,70
2.1.7.2	2368	1	190.399,77	24.725,79	22.783.291,40	165.673,98
2.1.1.1	2162	1	24.570,10	24.570,10	572.471,00	0,00
2.1.5.1	2386	1	26.981,61	23.384,57	747.050,09	3.597,04
2.1.3.2	2612	5	28.574,00	22.259,63	128,09	6.314,37
2.1.3.3	3270	1	21.804,25	21.093,51	467,68	710,74
2.1.5.1	3313	4	25.282,89	20.636,17	6.116.676,61	4.646,72
2.1.3.2	2602	1	20.265,24	20.265,24	72.064,15	0,00
2.1.5.3	2439	4	21.437,32	20.085,36	3.695.772,03	1.351,96
2.1.2.1	3618	1	19.969,51	19.969,51	0,00	0,00
2.1.2.1	2305	1	19.500,00	19.500,00	0,00	0,00
2.1.5.1	2386	2	948.633,26	19.180,34	185.530.966,28	929.452,92
2.1.5.3	3319	8	46.560,13	18.050,48	1.928.861,44	28.509,65

ATTENDIBILITÀ DELLE SCRITTURE CONTABILI

2.1.7.1	3347	1	17.961,48	17.961,48	0,00	0,00
2.1.7.2	3477	1	16.903,61	16.903,61	0,00	0,00
2.1.2.1	2360	1	16.628,25	16.628,25	144.802,38	0,00
2.1.2.1	2521	1	16.107,10	16.064,30	0,00	42,80
2.1.2.2	2584	3	15.954,97	15.928,53	400,48	26,44
2.1.5.3	3703	1	95.900,53	15.423,54	12.785.123,92	80.476,99
2.1.7.2	3500	4	15.114,54	15.114,54	0,00	0,00
2.1.7.3	2573	1	14.248,74	14.961,93	0,00	-713,19
2.1.2.1	3306	1	14.255,78	13.630,82	0,00	624,96
2.1.5.1	3312	10	13.120,53	13.120,53	2.103.168,81	0,00
2.1.3.6	2653	1	13.010,30	13.010,30	2.151,76	0,00
2.1.7.2	3455	1	354.330,96	12.427,87	34.054.358,14	341.903,09
2.1.1.1	2008	1	12.309,85	12.266,05	694,58	43,80
2.1.5.3	2582	22	12.015,79	11.866,22	2.587,21	149,57
2.1.5.2	3322	2	11.612,73	11.612,73	0,00	0,00
2.1.1.1	2001	1	11.221,85	11.485,78	33.728,67	-263,93
2.1.7.2	3500	3	11.260,17	11.260,17	0,00	0,00
2.1.1.1	2005	1	10.700,65	10.612,54	24.225,16	88,11
2.1.7.2	3375	1	10.973,21	10.288,90	0,00	684,31
2.1.3.2	2603	2	9.966,62	9.966,62	2.504,09	0,00
2.1.5.1	2522	1	9.784,93	9.784,93	0,00	0,00
2.1.5.1	2569	9	176.062,29	9.750,82	63.189.530,72	166.311,47
2.1.7.3	2439	28	323.581,00	9.729,93	272.113.578,41	313.851,07
2.1.7.3	2454	3	9.608,47	9.629,43	943.509,30	-20,96
2.1.1.1	2010	1	9.237,32	9.489,32	10.214,63	-252,00
2.1.4.1	3970	2	203.170,25	9.477,43	411.784,23	193.692,82
2.1.7.2	3440	2	8.337,99	8.337,99	3.571.498,75	0,00
2.1.1.1	2013	1	8.190,09	8.190,09	0,00	0,00
2.1.3.2	2617	1	8.199,32	8.093,82	12.598,93	105,50
2.1.5.1	3373	1	659.314,17	7.635,35	11.805.225,76	651.678,82
2.1.2.1	2569	2	205.964,74	7.432,77	11.879.581,70	198.531,97
2.1.5.3	3319	5	7.380,31	7.380,31	0,00	0,00
2.1.7.3	3592	22	1.271.073,23	7.250,79	62.528.583,33	1.263.822,44
2.1.5.1	3312	2	6.999,19	6.999,19	4.778.395,57	0,00
2.1.7.2	2368	4	2.375.044,09	6.574,36	30.828.053,19	2.368.469,73
2.1.2.1	2319	2	6.268,92	6.268,92	219.267,92	0,00
2.1.7.2	3602	1	13.689,28	6.222,44	6.531.011,54	7.466,84
2.1.5.1	2315	2	370.706,23	5.999,81	59.105.209,79	364.706,42
2.1.1.1	2055	1	5.982,43	5.902,89	849,67	79,54
2.1.3.2	2611	1	7.346,33	5.799,16	192.917,50	1.547,17
2.1.2.2	2582	5	5.781,16	5.781,16	0,00	0,00
2.1.7.2	2595	1	54.047,38	5.623,77	558.912,80	48.423,61
2.1.2.2	2181	1	8.072,03	5.536,28	0,00	2.535,75
2.1.5.1	2524	1	5.294,56	5.293,94	0,00	0,62
2.1.5.1	2351	2	147.162,88	4.614,30	276.207.063,13	142.548,58

RENDICONTO DELL'ENTRATA

2.1.2.3	3395	1	449.451,76	4.476,88	6.424.161,14	444.974,88
2.1.5.3	2462	2	403.844,32	3.803,30	17.308.333,27	400.041,02
2.2.1.2	3307	1	3.932,14	3.667,93	112.957,82	264,21
2.1.5.3	2402	1	3.540,22	3.540,22	17.627,27	0,00
2.1.3.2	2647	1	3.464,15	3.464,15	0,00	0,00
2.1.7.2	3455	2	100.373,32	3.311,97	535.702.067,06	97.061,35
2.1.8.2	2534	1	83.402,90	3.289,45	9.936.977,28	80.113,45
2.1.2.2	2454	27	49.635,87	2.979,26	1.219.863,13	46.656,61
2.1.2.3	3342	1	6.493,37	2.951,33	986.219,75	3.542,04
2.1.7.2	3464	1	2.940,47	2.916,28	59.287,41	24,19
2.1.7.2	3444	1	112.451,27	2.790,00	338.092.190,12	109.661,27
2.1.3.3	2368	2	981,35	2.775,29	46,61	-1.793,94
2.1.2.1	3500	2	2.687,36	2.687,36	0,00	0,00
2.1.2.1	2320	1	4.043,93	2.480,86	66.996,96	1.563,07
2.1.7.2	3427	2	122.069,93	2.263,68	48.130.735,05	119.806,25
2.1.7.2	3442	2	83.619,13	2.035,22	49.260.061,37	81.583,91
2.1.5.3	3322	1	1.520,83	1.520,83	0,00	0,00
2.1.7.2	3431	1	1.882,45	1.478,49	173.781,64	403,96
2.1.2.1	2101	2	21.572,39	1.437,59	6.379.433,83	20.134,80
2.1.7.2	3443	2	481.336,08	1.323,68	39.123.340,63	480.012,40
2.1.7.2	3424	2	69.615,37	1.255,14	165.528.443,00	68.360,23
2.1.2.1	3526	1	1.246,97	1.246,97	0,00	0,00
2.1.1.1	2056	1	1.184,03	1.184,03	960,62	0,00
2.1.2.1	2357	1	1.087,01	1.087,01	3.074,24	0,00
2.1.2.1	2569	8	87.543,38	961,88	20.434.333,11	86.581,50
2.1.7.2	3540	1	41.518,17	943,59	1.633.543,03	40.574,58
2.1.1.1	2007	1	909,88	909,88	761,75	0,00
2.1.2.2	3458	1	1.582,95	768,67	132.014,14	814,28
2.1.7.2	3310	1	11.888,29	729,84	97.506.992,33	11.158,45
2.1.7.3	2584	4	955,68	693,58	25.292,64	262,10
2.1.7.2	3662	1	555,28	555,28	8.580,79	0,00
2.1.2.2	3654	1	124.984,34	526,43	2.980.699,02	124.457,91
2.1.1.1	2022	1	499,59	499,59	0,00	0,00
2.1.5.3	3694	18	11.966,71	493,47	361.041,63	11.473,24
2.1.3.3	3222	1	463,95	463,95	833.198,78	0,00
2.1.5.1	2334	1	451,33	451,33	0,00	0,00
2.1.5.3	2592	9	12.252,89	445,17	8.890.647,99	11.807,72
2.1.8.1	2540	1	443,29	443,29	0,00	0,00
2.1.7.2	3425	2	32.773,14	374,01	19.818.333,63	32.399,13
2.1.3.3	3210	9	540,47	345,04	21.394.873,83	195,43
2.1.7.2	3310	2	342,75	342,75	0,00	0,00
2.1.2.1	2569	6	5.337,11	334,67	366.483,95	5.002,44
2.1.5.3	3704	1	3.945,13	296,15	1.351.484,08	3.648,98
2.1.2.1	2569	1	25.564,75	294,91	6.119.608,50	25.269,84
2.1.7.2	3481	1	283,89	283,89	0,48	0,00

ATTENDIBILITÀ DELLE SCRITTURE CONTABILI

2.1.7.2	3550	1	547.353,45	243,65	20.881.834,58	547.109,80
2.1.7.2	3445	2	10.470,39	242,72	958.553,98	10.227,67
2.1.7.3	2537	1	7.465,35	233,92	445.878,68	7.231,43
2.1.7.2	3548	1	0,57	192,16	20,79	-191,59
2.1.2.2	2181	2	3.902,11	186,72	1.243.189,14	3.715,39
2.1.7.2	3423	1	9.635.904,67	135,00	573.548.674,96	9.635.769,67
2.1.7.2	3503	2	9.212,43	133,99	1.695.671,66	9.078,44
2.1.7.2	3451	2	162.593,58	125,08	1.319.912,95	162.468,50
2.1.5.3	2393	1	1.565,51	105,44	117.803,23	1.460,07
2.2.1.2	3303	1	78,45	78,80	721,17	-0,35
2.1.8.2	2534	2	69,44	69,44	186,94	0,00
2.1.7.3	2454	2	67,13	67,13	0,00	0,00
2.1.2.2	3525	1	61,97	61,97	0,00	0,00
2.1.7.3	3750	1	45,25	45,25	0,00	0,00
2.1.5.1	2524	2	1.230,50	43,44	166.217,48	1.187,06
2.1.2.1	2369	1	38,88	38,88	544,11	0,00
2.1.7.3	2474	10	0,00	37,56	0,00	-37,56
2.1.2.2	3518	9	26,23	26,23	140,31	0,00
2.1.7.2	3448	2	831,94	25,85	23.752.912,74	806,09
2.1.4.2	3980	1	4.407,71	25,45	130.194.252,21	4.382,26
2.1.1.1	3595	1	2.743,80	23,36	93.044,51	2.720,44
2.1.5.1	2523	2	974,05	23,05	29.117,49	951,00
2.1.7.3	2454	6	22,04	22,04	668.820,71	0,00
2.1.7.2	3579	1	19.704,71	17,04	641.695,84	19.687,67
2.1.7.2	3668	2	805,78	16,61	848.359,13	789,17
2.1.5.3	2592	13	953,66	11,54	147.998,27	942,12
2.1.5.1	2474	14	11.526,72	8,67	119.605,49	11.518,05
2.1.7.2	3426	2	27.724,26	8,66	7.410.029,95	27.715,60
2.1.2.1	2569	15	7,91	7,85	4.355,44	0,06
2.1.2.3	2566	1	6,37	6,37	0,00	0,00
2.1.2.2	2454	8	2,69	2,69	64,50	0,00
2.1.8.1	2527	4	5.273,78	2,60	1.381.797,13	5.271,18
2.1.5.3	3319	4	2,33	2,33	0,00	0,00
2.1.2.1	3707	1	212,05	1,49	4.231,81	210,56
2.1.2.1	3590	2	0,97	0,97	0,00	0,00
2.1.3.2	2610	2	10,57	0,93	6.974,54	9,64
2.1.2.2	2323	1	0,15	0,15	325,22	0,00
Totale Titolo 2			4.991.922.088,41	3.212.529.981,11	104.113.534.044,98	1.779.392.107,30

Tipologia	Capitolo	Articolo	riscosso residui 2022	Totale da versare 2021	Totale da riscuotere 2021	Riscossioni nette 2022
3.2.1.2	4010	1	2.243.588,97	1.972.940,88	8,75	270.648,09
3.2.1.2	4003	1	1.689.017,83	1.688.521,54	886.602,68	496,29
3.2.2.2	4726	2	3.921.173,27	141.623,04	690.196.053,91	3.779.550,23

RENDICONTO DELL'ENTRATA

3.2.1.2	4004	1	42.721,14	38.650,56	0,00	4.070,58
3.2.1.1	4055	1	32.648,48	32.647,64	3.811,52	0,84
3.2.2.2	4850	1	11.627,26	3.719,78	21.181,93	7.907,48
3.2.1.2	4012	1	1.611,27	1.611,27	2,80	0,00
3.2.2.2	4555	1	980,10	985,10	648.634,13	-5,00
3.2.1.2	4005	1	413,71	390,88	2.336,61	22,83
Totale Titolo 3			7.943.782,03	3.881.090,69	691.758.632,33	4.062.691,34
ENTRATE FINALI			54.658.614.615,7	48.177.355.620,9	164.564.688.777,9	6.481.258.994,7
			7	8	9	9

ATTENDIBILITÀ DELLE SCRITTURE CONTABILI

Allegato F2

RISCOSSIONI NETTE RESIDUI PER TIPOLOGIE
(RISCOSSIONI LORDE 2022 - TOTALE DA VERSARE 2021)

Tipologia	Capitolo	Articolo	riscosso residui 2022	Totale da versare 2021	Totale da riscuotere 2021	Riscossioni nette 2022
1.1.1.1	1023	2	9.525.585.895,45	9.525.585.895,45	0,00	0,00
1.1.1.1	1023	3	8.721.537.227,22	8.718.882.250,10	9.482.996,79	2.654.977,12
1.1.1.1	1023	14	192.628.720,29	192.496.005,63	0,00	132.714,66
1.1.1.1	1023	21	177.491.685,86	177.491.685,86	0,00	0,00
1.1.1.1	1023	4	144.555.917,53	144.757.369,34	705.671,70	-201.451,81
1.1.1.1	1023	13	123.237.219,04	122.724.072,92	0,00	513.146,12
1.1.1.1	1023	5	40.190.648,42	40.190.648,42	0,00	0,00
1.1.1.1	1023	19	16.120.692,05	16.112.658,89	0,00	8.033,16
1.1.1.1	1023	16	12.380.429,72	12.380.429,72	0,00	0,00
1.1.1.1	1023	23	12.074.673,01	12.074.673,01	0,00	0,00
1.1.1.1	1023	6	3.765.227,61	3.765.227,61	0,00	0,00
1.1.1.1	1023	20	1.766.654,02	1.763.181,47	0,00	3.472,55
1.1.1.1	1023	18	448.282,71	448.282,71	0,00	0,00
1.1.1.1	1023	17	113.097,93	113.097,93	0,00	0,00
1.1.1.1	1023	25	97.808,82	97.808,82	0,00	0,00
1.1.1.1	1023	9	72.743,86	72.631,72	121.731,68	112,14
1.1.1.1	1023	10	14.932,15	14.932,15	0,00	0,00
1.1.1.1	Totale		18.972.081.855,69	18.968.970.851,75	10.310.400,17	3.111.003,94
1.1.1.2	1023	1	1.320.064.675,79	346.341.902,60	8.010.678.507,52	973.722.773,19
1.1.1.2	1023	24	17.235.576,76	17.233.425,21	0,00	2.151,55
1.1.1.2	1023	8	9.837.625,31	9.837.625,31	0,00	0,00
1.1.1.2	1023	22	8.452.772,55	8.447.805,26	0,00	4.967,29
1.1.1.2	Totale		1.355.590.650,41	381.860.758,38	8.010.678.507,52	973.729.892,03
1.1.2.1	1024	8	1.356.448.007,07	1.356.448.007,07	208.520,46	0,00
1.1.2.1	1024	2	522.614.645,15	522.634.411,61	48.377,99	-19.766,46
1.1.2.1	1024	3	7.634.750,39	7.634.750,39	0,00	0,00
1.1.2.1	Totale		1.886.697.402,61	1.886.717.169,07	256.898,45	-19.766,46
1.1.2.2	1024	1	465.021.461,92	78.198.996,77	5.836.417.759,80	386.822.465,15
1.1.2.2	1024	4	58.418.010,11	58.418.010,11	0,00	0,00
1.1.2.2	1024	11	6.404.944,08	6.404.944,08	0,00	0,00
1.1.2.2	1024	10	5.942.714,68	5.942.714,68	0,00	0,00
1.1.2.2	Totale		535.787.130,79	148.964.665,64	5.836.417.759,80	386.822.465,15
1.1.3.1	1053	2	381.915.510,14	381.915.510,14	0,00	0,00
1.1.3.1	1026	5	306.139.499,76	306.139.499,76	7.680,45	0,00
1.1.3.1	1193	1	289.787.044,23	289.787.044,23	0,00	0,00
1.1.3.1	1026	18	178.201.282,96	178.201.282,96	0,00	0,00
1.1.3.1	1026	23	161.488.603,26	161.042.839,26	445.764,00	445.764,00
1.1.3.1	1034	4	130.940.621,14	130.940.621,14	0,00	0,00
1.1.3.1	1195	1	76.035.320,20	76.017.695,62	257.127,88	17.624,58

RENDICONTO DELL'ENTRATA

1.1.3.1	1053	1	70.979.852,00	70.979.852,00	0,00	0,00
1.1.3.1	1177	1	66.378.445,79	66.378.445,79	0,00	0,00
1.1.3.1	1197	1	27.143.459,34	27.140.082,41	8.318,30	3.376,93
1.1.3.1	1026	28	21.154.465,09	21.154.465,09	0,00	0,00
1.1.3.1	1026	2	20.588.774,81	20.588.774,81	0,00	0,00
1.1.3.1	1034	1	14.132.772,44	14.132.772,44	0,00	0,00
1.1.3.1	1034	2	12.547.816,01	12.547.816,01	0,00	0,00
1.1.3.1	1174	1	11.165.615,49	11.139.593,52	2.846.081,25	26.021,97
1.1.3.1	1176	1	9.632.345,55	8.765.315,41	10.945.526,21	867.030,14
1.1.3.1	1053	4	7.990.779,61	7.990.779,61	0,00	0,00
1.1.3.1	1026	25	6.943.868,04	6.943.868,04	0,00	0,00
1.1.3.1	1026	4	6.714.638,09	6.714.638,09	0,00	0,00
1.1.3.1	1074	4	4.571.774,43	4.571.774,43	0,00	0,00
1.1.3.1	1026	3	4.560.303,25	4.560.303,25	0,00	0,00
1.1.3.1	1026	6	3.601.010,31	3.601.010,31	28.809,57	0,00
1.1.3.1	1026	8	3.384.485,26	3.384.485,26	0,00	0,00
1.1.3.1	1026	7	2.911.214,79	2.911.211,79	29,73	3,00
1.1.3.1	1034	6	2.905.563,09	2.905.563,09	0,00	0,00
1.1.3.1	1018	1	2.698.354,40	2.698.354,40	0,00	0,00
1.1.3.1	1039	1	1.910.696,82	1.910.696,82	0,00	0,00
1.1.3.1	1032	1	1.834.340,11	1.755.141,30	33.956.335,27	79.198,81
1.1.3.1	1196	1	955.695,95	955.695,95	0,00	0,00
1.1.3.1	1197	2	835.828,72	835.828,72	100,00	0,00
1.1.3.1	1192	1	1.266.238,57	737.793,75	36.968.382,90	528.444,82
1.1.3.1	1178	1	511.361,81	511.361,81	0,00	0,00
1.1.3.1	1026	19	160.045,33	160.045,33	423.906,07	0,00
1.1.3.1	1026	1	139.881,93	139.881,93	5.413,55	0,00
1.1.3.1	1026	11	98.119,62	98.119,62	0,00	0,00
1.1.3.1	1026	20	86.651,00	86.651,00	10.681,35	0,00
1.1.3.1	1197	3	73.235,13	73.235,13	0,00	0,00
1.1.3.1	1074	6	70.637,40	70.637,40	0,00	0,00
1.1.3.1	1058	1	64.419,66	64.419,66	0,00	0,00
1.1.3.1	1034	3	8.786,58	8.786,58	0,00	0,00
1.1.3.1	1064	1	8.488,13	8.488,13	0,00	0,00
1.1.3.1	1031	4	6.664,70	6.664,70	0,00	0,00
1.1.3.1	1031	3	5.048,37	5.048,37	0,00	0,00
1.1.3.1	1017	1	12.068,09	3.675,52	9.993,57	8.392,57
1.1.3.1	1054	1	14.365,64	3.305,89	16.478.573,18	11.059,75
1.1.3.1	1026	21	2.349,49	2.349,49	3.500,00	0,00
1.1.3.1	1026	22	2.197,11	2.197,11	142,00	0,00
1.1.3.1	1026	12	1.482,13	1.482,13	0,00	0,00
1.1.3.1	1031	6	770,34	770,34	0,00	0,00
1.1.3.1	1031	5	516,82	516,82	896.969,97	0,00
1.1.3.1	1031	1	157,32	157,32	1.806,73	0,00
1.1.3.1	Totale		1.832.583.466,25	1.830.596.549,68	103.295.141,98	1.986.916,57

ATTENDIBILITÀ DELLE SCRITTURE CONTABILI

1.1.3.2	1053	3	14.562.572,93	3.943.253,89	149.238.913,18	10.619.319,04
1.1.3.2	1193	2	14.426.053,25	2.483.155,03	546.769.204,02	11.942.898,22
1.1.3.2	1026	10	3.564.161,18	1.909.674,56	131.913.040,08	1.654.486,62
1.1.3.2	1074	7	2.311.473,99	258.820,46	87.527.537,99	2.052.653,53
1.1.3.2	1034	7	2.732.993,84	230.602,66	253.516.432,64	2.502.391,18
1.1.3.2	1018	2	793.088,83	143.466,29	66.608.440,80	649.622,54
1.1.3.2	1197	4	1.386.827,06	80.199,20	111.477.456,61	1.306.627,86
1.1.3.2	1032	2	100.785,87	1.756,19	2.234.295,91	99.029,68
1.1.3.2	Totale		39.877.956,95	9.050.928,28	1.349.285.321,23	30.827.028,67
1.1.4.1	1027	1	100.218.515,87	100.266.760,40	99.764.605,08	-48.244,53
1.1.4.1	1148	1	47.740.249,20	47.740.249,20	0,00	0,00
1.1.4.1	1028	1	42.754.749,87	42.754.749,87	4.133.583,34	0,00
1.1.4.1	1200	1	22.939.121,68	22.939.127,88	16.390,47	-6,20
1.1.4.1	1040	1	22.305.604,29	22.305.195,58	3.243,35	408,71
1.1.4.1	1025	4	18.969.332,17	18.980.789,51	259.894,44	-11.457,34
1.1.4.1	1007	6	15.520.208,99	13.530.867,59	72.779.844,62	1.989.341,40
1.1.4.1	1008	1	10.918.209,83	10.918.209,83	0,00	0,00
1.1.4.1	1007	10	10.754.178,92	10.740.885,29	3.243.802,24	13.293,63
1.1.4.1	1025	2	10.400.580,09	10.384.886,02	25.586,77	15.694,07
1.1.4.1	1025	14	8.842.207,63	8.842.207,63	3.060,01	0,00
1.1.4.1	1050	1	3.620.100,62	3.610.786,65	227.710,67	9.313,97
1.1.4.1	1078	1	3.811.610,46	2.861.170,12	11.420.740,98	950.440,34
1.1.4.1	1081	1	2.780.782,54	2.780.782,54	0,00	0,00
1.1.4.1	1007	8	2.510.528,10	2.505.235,86	2.166.583,71	5.292,24
1.1.4.1	1079	1	3.172.216,36	2.445.717,20	7.044.863,65	726.499,16
1.1.4.1	1025	15	2.363.735,01	2.365.410,40	0,00	-1.675,39
1.1.4.1	1037	1	2.344.168,47	2.334.186,87	5.672.770,59	9.981,60
1.1.4.1	1027	3	2.045.348,52	2.045.348,52	0,00	0,00
1.1.4.1	1025	12	1.874.417,56	1.874.394,60	0,00	22,96
1.1.4.1	1028	8	1.815.312,33	1.815.312,33	500,31	0,00
1.1.4.1	1028	5	1.482.826,54	1.482.826,54	0,00	0,00
1.1.4.1	1025	13	702.433,14	701.744,70	0,00	688,44
1.1.4.1	1028	4	647.293,26	647.293,26	0,00	0,00
1.1.4.1	1007	5	622.441,94	621.353,36	18.756.674,70	1.088,58
1.1.4.1	1028	3	564.713,95	564.713,95	0,00	0,00
1.1.4.1	1007	11	555.204,09	555.192,37	6.329,31	11,72
1.1.4.1	1035	2	517.083,36	517.083,36	10.171.609,35	0,00
1.1.4.1	1041	1	463.677,60	463.677,60	14,47	0,00
1.1.4.1	1035	1	370.621,74	380.969,81	3.728.272,92	-10.348,07
1.1.4.1	1035	3	202.290,95	200.647,21	5.141.207,99	1.643,74
1.1.4.1	1048	1	171.938,77	171.828,79	175.906,97	109,98
1.1.4.1	1028	2	44.154,75	44.154,75	0,00	0,00
1.1.4.1	1042	1	18.896,13	18.896,13	302.258,01	0,00
1.1.4.1	1199	1	16.393,86	16.393,86	0,00	0,00
1.1.4.1	1080	1	15.119,13	15.119,13	0,00	0,00

RENDICONTO DELL'ENTRATA

1.1.4.1	1007	3	9.326,99	9.326,99	0,00	0,00
1.1.4.1	1049	2	8.962,57	8.962,57	0,00	0,00
1.1.4.1	1025	16	1.386,89	1.386,89	0,00	0,00
1.1.4.1	1049	1	53.770,69	179,09	132.187,94	53.591,60
1.1.4.1	1025	3	0,40	0,40	37.749,17	0,00
1.1.4.1	Totale		344.169.715,26	340.464.024,65	245.215.391,06	3.705.690,61
1.1.4.2	1025	1	60.317.181,56	58.410.903,94	274.792.977,20	1.906.277,62
1.1.4.2	1013	1	7.812.410,27	7.812.410,27	255.775.509,77	0,00
1.1.4.2	1011	1	7.471.476,15	7.471.476,15	256.177.352,75	0,00
1.1.4.2	1200	2	39.510.928,71	6.411.754,53	2.883.382.029,10	33.099.174,18
1.1.4.2	1028	7	1.896.106,50	1.878.691,12	1.690.830,18	17.415,38
1.1.4.2	1040	4	574.032,21	505.118,86	35.468.391,67	68.913,35
1.1.4.2	1003	5	487.126,68	487.126,68	51.673.573,90	0,00
1.1.4.2	1004	5	318.607,40	317.414,88	6.509.674,03	1.192,52
1.1.4.2	1004	1	331.618,07	307.281,27	16.622.590,10	24.336,80
1.1.4.2	1003	1	229.157,55	229.157,55	207.464.869,58	0,00
1.1.4.2	1025	18	224.104,57	223.972,87	0,00	131,70
1.1.4.2	1005	1	115.799,89	115.799,89	32.843.389,58	0,00
1.1.4.2	1025	19	99.013,94	97.640,18	37.492,15	1.373,76
1.1.4.2	1027	2	447.170,06	67.089,97	54.187.007,88	380.080,09
1.1.4.2	1002	1	27.181,45	27.181,45	144.732,29	0,00
1.1.4.2	1003	6	2.659,33	2.659,33	482.774,62	0,00
1.1.4.2	1004	6	51,90	51,90	44.922,03	0,00
1.1.4.2	Totale		119.864.626,24	84.365.730,84	4.077.298.116,83	35.498.895,40
1.1.5.1	1203	1	7.524.574.694,81	7.524.046.167,56	138.039.647,97	528.527,25
1.1.5.1	1203	12	1.246.444.082,65	1.246.444.082,65	0,00	0,00
1.1.5.1	1203	2	1.852.973.162,34	595.946.680,88	1.264.040.023,64	1.257.026.481,46
1.1.5.1	1203	9	154.470.736,59	154.470.736,59	0,00	0,00
1.1.5.1	1203	10	34.326.830,36	34.326.830,36	0,00	0,00
1.1.5.1	Totale		10.812.789.506,75	9.555.234.498,04	1.402.079.671,61	1.257.555.008,71
1.1.5.2	1203	4	1.852.867.100,39	159.716.808,38	22.045.308.109,91	1.693.150.292,01
1.1.5.2	1203	3	150.992.816,70	150.992.816,70	0,00	0,00
1.1.5.2	1203	5	17.871.949,15	17.873.176,95	0,00	-1.227,80
1.1.5.2	1203	6	5.358.793,85	5.358.793,85	0,00	0,00
1.1.5.2	1203	8	1.000.179,49	1.000.179,49	0,00	0,00
1.1.5.2	1203	7	2.620.994,70	178.007,49	75.914.399,32	2.442.987,21
1.1.5.2	Totale		2.030.711.834,28	335.119.782,86	22.121.222.509,23	1.695.592.051,42
1.1.6.1	1201	1	3.235.432.776,55	3.181.353.776,73	7.621.506,06	54.078.999,82
1.1.6.1	1205	1	1.038.589.425,90	1.062.886.519,93	12.703.655,96	-24.297.094,03
1.1.6.1	1205	4	361.859.870,19	373.958.316,24	227.718,35	-12.098.446,05
1.1.6.1	1206	1	189.162.932,63	187.012.118,55	48.586.958,55	2.150.814,08
1.1.6.1	1205	5	71.286.271,14	71.001.922,45	29.733,08	284.348,69
1.1.6.1	1205	10	23.908.353,13	23.908.353,13	0,00	0,00
1.1.6.1	1205	7	3.993.521,41	3.992.212,91	105.144,94	1.308,50
1.1.6.1	1205	11	610.130,54	610.130,54	0,00	0,00

ATTENDIBILITÀ DELLE SCRITTURE CONTABILI

1.1.6.1	1205	2	144.395,55	142.125,55	58.602,71	2.270,00
1.1.6.1	Totale		4.924.987.677,04	4.904.865.476,03	69.333.319,65	20.122.201,01
1.1.6.2	1201	2	141.670.396,81	11.909.491,87	2.607.192.250,32	129.760.904,94
1.1.6.2	1205	3	833.435,75	90.591,85	62.764.107,43	742.843,90
1.1.6.2	1205	8	29.616,44	4.499,21	366.770,17	25.117,23
1.1.6.2	Totale		142.533.449,00	12.004.582,93	2.670.323.127,92	130.528.866,07
1.1.7.1	1409	1	519.116.322,88	518.957.768,39	26.512.333,76	158.554,49
1.1.7.1	1409	3	75.657.101,47	75.657.101,47	0,00	0,00
1.1.7.1	1460	1	895.905,36	416.751,34	483.496,57	479.154,02
1.1.7.1	1410	1	268.709,41	268.983,66	8.027.035,52	-274,25
1.1.7.1	1460	2	168.257,61	167.995,07	385,15	262,54
1.1.7.1	Totale		596.106.296,73	595.468.599,93	35.023.251,00	637.696,80
1.1.7.2	1409	2	7.743.762,41	166.538,47	1.676.108.303,38	7.577.223,94
1.1.7.2	1410	2	224.010,64	11.275,81	35.092.221,24	212.734,83
1.1.7.2	1461	1	1.041,56	984,58	56,98	56,98
1.1.7.2	1460	3	5.837,13	244,38	19.744.772,37	5.592,75
1.1.7.2	Totale		7.974.651,74	179.043,24	1.730.945.353,97	7.795.608,50
1.1.8.1	1411	1	331.507.998,53	331.547.041,47	114.040.063,31	-39.042,94
1.1.8.1	1421	1	81.528.573,69	81.528.573,69	109.386.832,71	0,00
1.1.8.1	1402	1	58.151.025,21	58.151.025,21	389.724,40	0,00
1.1.8.1	1401	1	12.950.844,88	12.946.947,58	13.494.006,88	3.897,30
1.1.8.1	1431	1	4.084.142,31	4.084.142,31	20.294.241,80	0,00
1.1.8.1	1414	1	502.298,06	470.315,99	809.804,65	31.982,07
1.1.8.1	1416	1	408.946,50	408.945,40	22.663,95	1,10
1.1.8.1	1450	1	225.841,37	234.416,74	5.565.861,77	-8.575,37
1.1.8.1	1459	1	541.196,82	155.654,07	467.759,61	385.542,75
1.1.8.1	1412	1	135.220,21	17.183,23	5.890.612,10	118.036,98
1.1.8.1	1462	1	235.801,69	6.464,37	518.060.139,70	229.337,32
1.1.8.1	1413	1	5.705,64	5.705,64	587.129,78	0,00
1.1.8.1	1466	1	459,59	4.980,87	392.225,98	-4.521,28
1.1.8.1	1411	2	0,00	2.706,27	3.063.255,22	-2.706,27
1.1.8.1	1415	1	1.310,62	783,64	644.243,00	526,98
1.1.8.1	1418	1	2.989,59	172,67	1.178.035,02	2.816,92
1.1.8.1	1459	2	97,59	147,29	0,00	-49,70
1.1.8.1	1423	1	96,89	96,89	1.680.000,42	0,00
1.1.8.1	1415	2	0,04	0,04	10.122,46	0,00
1.1.8.1	Totale		490.282.549,23	489.565.303,37	795.976.722,76	717.245,86
1.1.8.2	1421	2	5.467.890,04	3.424.505,73	239.501.396,51	2.043.384,31
1.1.8.2	1411	4	3.803.589,45	1.368.767,45	128.256.622,10	2.434.822,00
1.1.8.2	1450	2	1.800.017,86	85.546,26	173.921.866,48	1.714.471,60
1.1.8.2	1402	2	244.538,81	12.903,03	580.888.474,80	231.635,78
1.1.8.2	1431	2	244.217,86	11.717,93	79.578.028,80	232.499,93
1.1.8.2	1401	2	485.353,95	8.677,04	364.597.975,30	476.676,91
1.1.8.2	1459	3	6.033,59	240,99	8.796.780,08	5.792,60
1.1.8.2	Totale		12.051.641,56	4.912.358,43	1.575.541.144,07	7.139.283,13

RENDICONTO DELL'ENTRATA

1.1.9.1	1601	1	1.035.610.853,10	1.035.610.853,10	0,00	0,00
1.1.9.1	1602	1	1.511.594,38	1.511.594,38	0,00	0,00
1.1.9.1	1605	1	26.714,09	26.714,09	0,00	0,00
1.1.9.1	1603	1	24.447,76	13.872,51	26.117.554,42	10.575,25
1.1.9.1	Totale		1.037.173.609,33	1.037.163.034,08	26.117.554,42	10.575,25
1.1.9.2	1601	2	78.023,56	908,71	520.640.581,93	77.114,85
1.1.9.2	1604	2	0,58	0,58	425.320,33	0,00
1.1.9.2	Totale		78.024,14	909,29	521.065.902,26	77.114,85
1.1.10.1	1801	1	598.873.767,82	598.848.517,33	18.503.363,91	25.250,49
1.1.10.1	1801	2	423.507.332,88	423.507.332,88	0,00	0,00
1.1.10.1	1806	1	12.337,21	127,18	112.014,20	12.210,03
1.1.10.1	Totale		1.022.393.437,91	1.022.355.977,39	18.615.378,11	37.460,52
1.1.11.1	1805	1	5.719.058,44	5.719.058,44	0,01	0,00
1.1.11.1	1821	1	2.334.669,55	2.334.669,55	0,00	0,00
1.1.11.1	1805	5	407.533,93	382.947,86	6.943.791,03	24.586,07
1.1.11.1	1805	6	2.510.755,19	247.871,23	67.015.070,54	2.262.883,96
1.1.11.1	1805	8	18.790,48	12.739,77	1.967.550,48	6.050,71
1.1.11.1	Totale		10.990.807,59	8.697.286,85	75.926.412,06	2.293.520,74
1.1.11.2	1821	2	431.729,90	14.479,33	68.145.258,32	417.250,57
1.1.11.2	Totale		431.729,90	14.479,33	68.145.258,32	417.250,57
1.1.12.1	1804	1	10.789.528,84	10.787.442,81	335.600,67	2.086,03
1.1.12.1	1802	1	14.274,95	14.246,15	178.444,09	28,80
1.1.12.1	1812	1	35,46	35,46	726.004,00	0,00
1.1.12.1	Totale		10.803.839,25	10.801.724,42	1.240.048,76	2.114,83
1.1.12.2	1999	1	839.246,64	96.123,46	28.227.110,28	743.123,18
1.1.12.2	Totale		839.246,64	96.123,46	28.227.110,28	743.123,18
1.1.13.1	1210	1	965.444.128,32	993.485.681,44	7.569.450,61	-28.041.553,12
1.1.13.1	1208	1	563.508.940,73	563.508.760,90	77.524.953,30	179,83
1.1.13.1	1243	1	385.054.957,65	381.151.588,69	267.526,98	3.903.368,96
1.1.13.1	1233	1	168.398.570,44	169.971.994,56	32.734.594,17	-1.573.424,12
1.1.13.1	1216	1	70.192.683,41	70.150.587,59	30.304,04	42.095,82
1.1.13.1	1400	1	58.183.054,50	61.365.277,46	233.366,61	-3.182.222,96
1.1.13.1	1217	1	42.478.463,05	47.284.161,82	2.502.235,72	-4.805.698,77
1.1.13.1	1218	1	32.877.879,49	33.383.931,05	4.298.572,21	-506.051,56
1.1.13.1	1210	3	23.681.086,03	23.665.805,99	625.397,04	15.280,04
1.1.13.1	1221	1	10.576.763,17	10.576.763,17	0,00	0,00
1.1.13.1	1213	6	11.963.585,72	10.542.663,15	50.724.982,06	1.420.922,57
1.1.13.1	1249	1	10.087.599,33	9.921.328,05	2.481.036,74	166.271,28
1.1.13.1	1998	1	7.673.619,60	7.673.619,60	0,00	0,00
1.1.13.1	1213	10	7.681.558,10	7.672.062,64	3.004.184,58	9.495,46
1.1.13.1	1217	3	5.379.293,37	5.384.767,30	102.022,96	-5.473,93
1.1.13.1	1220	1	4.026.664,08	4.026.664,08	0,00	0,00
1.1.13.1	1227	1	2.608.855,18	2.607.749,91	29.601,41	1.105,27
1.1.13.1	1213	8	1.619.071,08	1.615.400,91	1.611.945,55	3.670,17
1.1.13.1	1257	1	1.490.445,95	1.490.445,95	0,00	0,00

ATTENDIBILITÀ DELLE SCRITTURE CONTABILI

1.1.13.1	1211	1	1.307.073,89	1.307.073,89	0,00	0,00
1.1.13.1	1202	1	1.256.761,40	1.256.761,40	0,00	0,00
1.1.13.1	1228	1	1.088.737,35	1.061.111,63	1.995,30	27.625,72
1.1.13.1	1235	1	867.986,10	915.325,00	12.478.261,68	-47.338,90
1.1.13.1	1225	1	716.277,08	716.235,67	2.080,22	41,41
1.1.13.1	1600	1	738.393,82	713.353,56	33.012,42	25.040,26
1.1.13.1	1230	1	717.219,20	555.712,90	78.080.026,32	161.506,30
1.1.13.1	1246	1	471.041,90	471.041,90	0,00	0,00
1.1.13.1	1471	2	456.670,10	456.634,06	36,04	36,04
1.1.13.1	1213	5	444.633,05	443.855,57	5.563.722,03	777,48
1.1.13.1	1213	11	396.381,12	396.372,75	4.520,92	8,37
1.1.13.1	1219	1	246.172,06	280.772,63	36.777.059,54	-34.600,57
1.1.13.1	1419	1	266.783,77	264.782,84	287.253,36	2.000,93
1.1.13.1	1218	3	340.687,99	261.754,40	78.906,50	78.933,59
1.1.13.1	1213	1	256.827,37	256.827,37	452.561,90	0,00
1.1.13.1	1471	1	128.306,73	115.768,03	57.711,66	12.538,70
1.1.13.1	1232	1	106.229,85	108.459,77	27.741.249,46	-2.229,92
1.1.13.1	1441	1	555.949,40	81.225,22	471.457,74	474.724,18
1.1.13.1	1238	1	72.530,24	72.208,59	21.455,98	321,65
1.1.13.1	1236	1	41.392,78	38.817,69	126.724,96	2.575,09
1.1.13.1	1213	3	38.402,64	38.292,86	0,00	109,78
1.1.13.1	1223	1	22.377,28	22.377,28	279.089,86	0,00
1.1.13.1	1211	2	6.847,92	6.847,92	0,00	0,00
1.1.13.1	1224	1	13.684,49	6.146,22	1.622.793,01	7.538,27
1.1.13.1	1238	2	5.815,66	5.815,66	2.287,77	0,00
1.1.13.1	1211	3	3.891,31	3.891,31	0,00	0,00
1.1.13.1	1238	3	619,57	619,57	0,00	0,00
1.1.13.1	1222	1	1.185,14	448,62	25.582,70	736,52
1.1.13.1	1213	2	155,23	155,23	539,50	0,00
1.1.13.1	1477	1	25,97	25,97	79,20	0,00
1.1.13.1	Totale		2.383.496.279,61	2.415.337.969,77	347.848.582,05	-31.841.690,16
1.1.13.2	1400	2	130.765.018,37	28.076.870,30	635.922.872,98	102.688.148,07
1.1.13.2	1210	2	15.505.877,67	7.417.485,66	328.068.259,15	8.088.392,01
1.1.13.2	1221	2	7.935.567,02	1.344.070,95	99.893.654,27	6.591.496,07
1.1.13.2	1218	2	12.017.656,23	1.275.612,43	637.160.512,43	10.742.043,80
1.1.13.2	1216	2	11.366.711,09	815.189,55	631.759.512,10	10.551.521,54
1.1.13.2	1243	2	3.547.661,64	566.499,45	122.537.004,78	2.981.162,19
1.1.13.2	1217	2	490.974,34	253.412,55	157.900.707,18	237.561,79
1.1.13.2	1233	2	2.191.737,58	250.869,71	322.514.616,33	1.940.867,87
1.1.13.2	1419	2	156.167,55	108.107,11	4.902.797,99	48.060,44
1.1.13.2	1600	2	4.814.060,43	81.448,32	889.890.041,15	4.732.612,11
1.1.13.2	1237	1	67.186,06	66.701,15	147.549,83	484,91
1.1.13.2	1800	1	49.713,42	47.344,63	8.052.732,63	2.368,79
1.1.13.2	1235	2	29.822,29	26.983,19	395.954.216,13	2.839,10
1.1.13.2	1471	3	582.731,94	7.109,27	1.737.307.679,12	575.622,67

RENDICONTO DELL'ENTRATA

1.1.13.2	1210	4	14.890,73	1.898,60	167.758,81	12.992,13
1.1.13.2	1211	4	18.008,71	170,17	519.195,04	17.838,54
1.1.13.2	Totale		189.553.785,07	40.339.773,04	5.972.699.109,92	149.214.012,03
1.2.1.1	1033	1	169.377.964,68	169.377.964,68	0,00	0,00
1.2.1.1	1062	1	75.390.577,62	75.387.961,11	1.181.307,96	2.616,51
1.2.1.1	1182	1	23.220.488,03	23.031.072,20	98.649.142,52	189.415,83
1.2.1.1	1063	1	20.320.045,96	20.317.538,66	582.643,94	2.507,30
1.2.1.1	1033	2	17.574.999,65	17.574.999,65	0,00	0,00
1.2.1.1	1036	1	9.422.776,32	9.422.776,32	8.569,47	0,00
1.2.1.1	1074	1	5.012.400,18	5.012.400,18	0,00	0,00
1.2.1.1	1074	2	4.407.556,34	4.407.556,34	0,00	0,00
1.2.1.1	1198	1	1.599.364,67	1.599.364,67	0,00	0,00
1.2.1.1	1190	1	1.240.653,58	1.240.653,58	0,00	0,00
1.2.1.1	1185	1	727.399,21	727.399,21	4.248.513,79	0,00
1.2.1.1	1047	1	611.471,84	587.832,04	0,00	23.639,80
1.2.1.1	1046	1	395.230,26	395.230,26	1.374.936,14	0,00
1.2.1.1	1181	1	186.204,04	186.204,04	0,00	0,00
1.2.1.1	1045	1	185.574,63	185.574,63	753.281,97	0,00
1.2.1.1	1059	1	166.815,36	166.815,36	40.000,61	0,00
1.2.1.1	1069	1	38.748,00	38.681,85	34.669,29	66,15
1.2.1.1	1189	1	28.370,38	28.370,38	0,00	0,00
1.2.1.1	1057	1	26.752,36	26.368,03	487.604,16	384,33
1.2.1.1	1065	1	107.111,08	23.797,61	13.130.483,52	83.313,47
1.2.1.1	1072	1	4.936,87	4.936,87	0,00	0,00
1.2.1.1	1074	3	3.229,00	3.229,00	0,00	0,00
1.2.1.1	1070	1	2.400,36	2.400,36	39.580,17	0,00
1.2.1.1	1033	3	1.843,23	1.843,23	0,00	0,00
1.2.1.1	1056	1	1.740,42	1.740,42	0,00	0,00
1.2.1.1	1033	4	1.095,41	1.095,41	0,00	0,00
1.2.1.1	1188	1	568,27	568,27	84.621.227,10	0,00
1.2.1.1	1033	7	179,61	141,57	900.813,92	38,04
1.2.1.1	Totale		330.056.497,36	329.754.515,93	206.052.774,56	301.981,43
1.2.1.2	1062	2	2.549.502,47	613.489,23	58.941.096,01	1.936.013,24
1.2.1.2	1033	5	2.187.240,74	582.093,42	166.099.432,45	1.605.147,32
1.2.1.2	1063	2	1.098.754,72	315.849,22	17.138.582,87	782.905,50
1.2.1.2	Totale		5.835.497,93	1.511.431,87	242.179.111,33	4.324.066,06
1.2.2.1	1077	1	7.993.299,00	6.583.707,79	40.109.669,71	1.409.591,21
1.2.2.1	1052	1	5.911.796,13	5.858.549,54	480.234,23	53.246,59
1.2.2.1	1051	2	359.989,55	359.989,55	788,72	0,00
1.2.2.1	1051	3	252.672,03	254.325,24	0,00	-1.653,21
1.2.2.1	1043	2	195.011,73	194.801,78	53.237.801,42	209,95
1.2.2.1	1060	1	19.413,85	19.413,85	4.250,96	0,00
1.2.2.1	1043	1	10.975,75	14.327,33	2.941.576,73	-3.351,58
1.2.2.1	1044	1	2.263,03	2.263,03	0,00	0,00
1.2.2.1	1029	5	42,75	42,75	36.442,86	0,00

ATTENDIBILITÀ DELLE SCRITTURE CONTABILI

1.2.2.1	1029	6	16,87	16,87	17.593,62	0,00
1.2.2.1	Totale		14.745.480,69	13.287.437,73	96.828.358,25	1.458.042,96
1.2.2.2	1172	3	3.395.730,79	3.395.730,79	9.769,93	0,00
1.2.2.2	1029	9	619.466,58	615.007,29	55.651.622,50	4.459,29
1.2.2.2	1173	1	387.931,52	387.931,52	0,00	0,00
1.2.2.2	1172	6	144.919,94	144.919,94	0,00	0,00
1.2.2.2	1172	2	89.551,34	80.270,16	282.266.203,05	9.281,18
1.2.2.2	1172	7	53.631,95	46.400,75	93.620.484,71	7.231,20
1.2.2.2	1172	10	34.320,47	34.320,47	4.416,22	0,00
1.2.2.2	1172	4	61.227,04	30.111,43	120.485.026,39	31.115,61
1.2.2.2	1022	1	28.398,71	28.398,71	6.518.134,05	0,00
1.2.2.2	1101	1	5.052,17	5.576,52	1.558.719,66	-524,35
1.2.2.2	1020	1	2.944,45	2.944,45	605.357,93	0,00
1.2.2.2	1172	12	1.396,22	367,66	12.653.430,07	1.028,56
1.2.2.2	Totale		4.824.571,18	4.771.979,69	573.373.164,51	52.591,49
1.2.3.1	1068	1	49.774.356,36	49.774.356,36	0,00	0,00
1.2.3.1	1170	1	123,95	123,95	0,00	0,00
1.2.3.1	1150	1	0,01	0,01	0,00	0,00
1.2.3.1	Totale		49.774.480,32	49.774.480,32	0,00	0,00
1.2.3.2	1171	7	17.787.729,25	15.864.129,70	215.533.974,45	1.923.599,55
1.2.3.2	1171	2	10.987.399,54	10.749.958,55	227.753.581,30	237.440,99
1.2.3.2	1171	1	10.897.436,97	10.244.435,55	190.986.041,56	653.001,42
1.2.3.2	1171	4	8.659.009,57	5.668.826,83	187.843.336,10	2.990.182,74
1.2.3.2	1030	2	4.790.778,30	4.789.982,43	29.682.288,12	795,87
1.2.3.2	1030	7	3.554.547,45	3.554.410,32	20.552.686,11	137,13
1.2.3.2	1030	9	620.691,09	620.691,09	568.809,79	0,00
1.2.3.2	1030	4	453.096,71	453.096,71	26.688.646,22	0,00
1.2.3.2	1171	3	447.738,78	267.656,46	54.136.914,84	180.082,32
1.2.3.2	1180	1	101.815,19	101.815,19	0,00	0,00
1.2.3.2	1150	4	44.475,80	44.475,80	7.128.198,75	0,00
1.2.3.2	1038	1	1.817,64	1.817,64	5.402.344,38	0,00
1.2.3.2	Totale		58.346.536,29	52.361.296,27	966.276.821,62	5.985.240,02
1.2.4.1	1239	1	407.339.670,64	415.294.221,73	48.675.178,55	-7.954.551,09
1.2.4.1	1255	1	224.884,07	282.112,98	1.190.362,99	-57.228,91
1.2.4.1	1254	1	153.455,31	168.561,56	5.561.970,60	-15.106,25
1.2.4.1	1207	1	92.434,72	92.434,72	0,00	0,00
1.2.4.1	1254	3	77.341,06	77.318,40	475.050,94	22,66
1.2.4.1	1503	1	957,26	957,26	0,00	0,00
1.2.4.1	Totale		407.888.743,06	415.915.606,65	55.902.563,08	-8.026.863,59
1.2.4.2	1239	2	10.761.202,13	1.311.691,05	407.640.903,10	9.449.511,08
1.2.4.2	1260	1	478.535,11	474.881,83	467.263,89	3.653,28
1.2.4.2	1259	1	67.552,28	71.460,62	0,00	-3.908,34
1.2.4.2	1301	1	7.226,40	7.176,02	287.254,32	50,38
1.2.4.2	Totale		11.314.515,92	1.865.209,52	408.395.421,31	9.449.306,40
1.2.5.1	1242	1	922.263,75	908.698,57	5.635.468,23	13.565,18

RENDICONTO DELL'ENTRATA

1.2.5.1	1250	1	620.220,11	621.637,30	34.069.085,97	-1.417,19
1.2.5.1	1242	2	182.345,36	146.156,36	5.252.637,97	36.189,00
1.2.5.1	1251	1	67.549,73	67.549,73	542.387,71	0,00
1.2.5.1	1242	4	63.362,18	48.694,48	2.231.638,79	14.667,70
1.2.5.1	1242	3	202.587,35	35.027,81	3.841.027,48	167.559,54
1.2.5.1	1242	6	10.824,77	10.986,57	47.575,79	-161,80
1.2.5.1	1242	5	10.922,67	6.512,44	310.341,36	4.410,23
1.2.5.1	Totale		2.080.075,92	1.845.263,26	51.930.163,30	234.812,66
1.2.5.2	1253	1	11.127.348,09	4.266.217,64	51.333.598,80	6.861.130,45
1.2.5.2	1265	1	1.494.921,30	1.494.451,93	832.616,43	469,37
1.2.5.2	1253	2	510.815,55	476.286,63	4.062.897,58	34.528,92
1.2.5.2	1253	7	210.694,75	172.333,71	98.135,15	38.361,04
1.2.5.2	1253	6	159.959,56	122.663,05	2.867.341,27	37.296,51
1.2.5.2	1253	4	423.626,75	84.073,80	4.185.710,87	339.552,95
1.2.5.2	1253	3	75.190,74	64.657,18	1.790.436,83	10.533,56
1.2.5.2	1253	5	28.619,95	29.043,25	198.992,36	-423,30
1.2.5.2	Totale		14.031.176,69	6.709.727,19	65.369.729,29	7.321.449,50
2.1.1.1	2328	1	88.619.651,01	88.619.651,01	0,00	0,00
2.1.1.1	3321	1	89.615.285,45	80.417.093,10	119.365.752,07	9.198.192,35
2.1.1.1	2065	2	36.725.569,39	36.643.743,55	152.364,76	81.825,84
2.1.1.1	2054	1	15.932.661,52	15.448.546,86	14.304.117,26	484.114,66
2.1.1.1	3324	1	16.056.161,84	12.974.398,37	133.263.080,52	3.081.763,47
2.1.1.1	2225	1	9.175.932,23	9.167.648,05	0,00	8.284,18
2.1.1.1	2009	1	4.778.458,18	4.747.427,82	211.287,91	31.030,36
2.1.1.1	2314	1	912.359,66	912.044,11	44.368,07	315,55
2.1.1.1	2020	1	450.371,76	450.371,76	0,00	0,00
2.1.1.1	2065	1	1.328.394,83	348.888,41	25.961.944,08	979.506,42
2.1.1.1	3417	1	265.886,53	265.886,53	0,00	0,00
2.1.1.1	2015	1	144.082,71	140.050,17	16.136,65	4.032,54
2.1.1.1	2003	1	225.863,77	85.393,44	5.877.470,78	140.470,33
2.1.1.1	3467	1	53.442,02	48.284,03	109,42	5.157,99
2.1.1.1	2162	1	24.570,10	24.570,10	572.471,00	0,00
2.1.1.1	2008	1	12.309,85	12.266,05	694,58	43,80
2.1.1.1	2001	1	11.221,85	11.485,78	33.728,67	-263,93
2.1.1.1	2005	1	10.700,65	10.612,54	24.225,16	88,11
2.1.1.1	2010	1	9.237,32	9.489,32	10.214,63	-252,00
2.1.1.1	2013	1	8.190,09	8.190,09	0,00	0,00
2.1.1.1	2055	1	5.982,43	5.902,89	849,67	79,54
2.1.1.1	2056	1	1.184,03	1.184,03	960,62	0,00
2.1.1.1	2007	1	909,88	909,88	761,75	0,00
2.1.1.1	2022	1	499,59	499,59	0,00	0,00
2.1.1.1	3595	1	2.743,80	23,36	93.044,51	2.720,44
2.1.1.1	Totale		264.371.670,49	250.354.560,84	299.933.582,11	14.017.109,65
2.1.2.1	3553	1	4.975.567,65	4.975.567,65	0,00	0,00
2.1.2.1	3301	1	4.520.305,66	4.336.599,32	39.484,48	183.706,34

ATTENDIBILITÀ DELLE SCRITTURE CONTABILI

2.1.2.1	2101	1	2.966.766,76	2.995.902,57	206.639,76	-29.135,81
2.1.2.1	2226	3	919.706,76	919.711,19	0,00	-4,43
2.1.2.1	2406	1	532.748,55	532.748,55	511.272,79	0,00
2.1.2.1	2405	1	240.417,64	238.674,11	21.654,23	1.743,53
2.1.2.1	2311	1	172.087,79	171.884,48	126,97	203,31
2.1.2.1	2569	10	394.774,34	129.437,11	13.832.322,17	265.337,23
2.1.2.1	2582	28	25.385,54	26.990,31	0,00	-1.604,77
2.1.2.1	3618	1	19.969,51	19.969,51	0,00	0,00
2.1.2.1	2305	1	19.500,00	19.500,00	0,00	0,00
2.1.2.1	2360	1	16.628,25	16.628,25	144.802,38	0,00
2.1.2.1	2521	1	16.107,10	16.064,30	0,00	42,80
2.1.2.1	3306	1	14.255,78	13.630,82	0,00	624,96
2.1.2.1	2569	2	205.964,74	7.432,77	11.879.581,70	198.531,97
2.1.2.1	2319	2	6.268,92	6.268,92	219.267,92	0,00
2.1.2.1	3500	2	2.687,36	2.687,36	0,00	0,00
2.1.2.1	2320	1	4.043,93	2.480,86	66.996,96	1.563,07
2.1.2.1	2101	2	21.572,39	1.437,59	6.379.433,83	20.134,80
2.1.2.1	3526	1	1.246,97	1.246,97	0,00	0,00
2.1.2.1	2357	1	1.087,01	1.087,01	3.074,24	0,00
2.1.2.1	2569	8	87.543,38	961,88	20.434.333,11	86.581,50
2.1.2.1	2569	6	5.337,11	334,67	366.483,95	5.002,44
2.1.2.1	2569	1	25.564,75	294,91	6.119.608,50	25.269,84
2.1.2.1	2369	1	38,88	38,88	544,11	0,00
2.1.2.1	2569	15	7,91	7,85	4.355,44	0,06
2.1.2.1	3707	1	212,05	1,49	4.231,81	210,56
2.1.2.1	3590	2	0,97	0,97	0,00	0,00
2.1.2.1	Totale		15.195.797,70	14.437.590,30	60.234.214,35	758.207,40
2.1.2.2	3518	19	4.580.325,70	3.612.402,86	86.037.658,11	967.922,84
2.1.2.2	2584	1	1.634.667,16	2.645.439,36	0,00	-1.010.772,20
2.1.2.2	2324	1	1.205.347,64	1.707.374,10	24.303,08	-502.026,46
2.1.2.2	2582	14	857.457,44	786.777,18	0,00	70.680,26
2.1.2.2	2413	23	149.107,75	149.107,75	955.920,01	0,00
2.1.2.2	2582	17	85.317,97	85.318,29	0,00	-0,32
2.1.2.2	2413	3	69.571,48	69.508,51	269.584,18	62,97
2.1.2.2	3518	1	1.511.768,96	34.395,78	31.626.665,74	1.477.373,18
2.1.2.2	2321	1	59.841,23	27.805,72	33.615,86	32.035,51
2.1.2.2	2584	3	15.954,97	15.928,53	400,48	26,44
2.1.2.2	2582	5	5.781,16	5.781,16	0,00	0,00
2.1.2.2	2181	1	8.072,03	5.536,28	0,00	2.535,75
2.1.2.2	2454	27	49.635,87	2.979,26	1.219.863,13	46.656,61
2.1.2.2	3458	1	1.582,95	768,67	132.014,14	814,28
2.1.2.2	3654	1	124.984,34	526,43	2.980.699,02	124.457,91
2.1.2.2	2181	2	3.902,11	186,72	1.243.189,14	3.715,39
2.1.2.2	3525	1	61,97	61,97	0,00	0,00
2.1.2.2	3518	9	26,23	26,23	140,31	0,00

RENDICONTO DELL'ENTRATA

2.1.2.2	2454	8	2,69	2,69	64,50	0,00
2.1.2.2	2323	1	0,15	0,15	325,22	0,00
2.1.2.2	Totale		10.363.409,80	9.149.927,64	124.524.442,92	1.213.482,16
2.1.2.3	3342	12	342.613.228,76	341.900.862,74	25.343.496,96	712.366,02
2.1.2.3	2226	2	8.622.580,99	8.622.631,64	0,00	-50,65
2.1.2.3	2650	1	8.489.063,15	8.463.274,96	161.608.471,49	25.788,19
2.1.2.3	3342	15	2.756.994,09	1.291.971,95	1.894.284.180,40	1.465.022,14
2.1.2.3	2582	20	1.140.857,20	1.140.862,26	0,00	-5,06
2.1.2.3	2226	1	161.651,90	161.651,90	0,00	0,00
2.1.2.3	3395	1	449.451,76	4.476,88	6.424.161,14	444.974,88
2.1.2.3	3342	1	6.493,37	2.951,33	986.219,75	3.542,04
2.1.2.3	2566	1	6,37	6,37	0,00	0,00
2.1.2.3	Totale		364.240.327,59	361.588.690,03	2.088.646.529,74	2.651.637,56
2.1.3.2	2612	4	62.987.627,35	60.479.078,47	87.002.162,07	2.508.548,88
2.1.3.2	2604	1	27.657.693,67	27.696.239,20	3.348.052,24	-38.545,53
2.1.3.2	2608	1	19.872.428,19	19.662.469,07	30.561.622,91	209.959,12
2.1.3.2	2601	1	18.087.532,07	17.761.337,68	1.369.799,91	326.194,39
2.1.3.2	2612	1	4.189.793,62	3.881.868,47	50.230.136,17	307.925,15
2.1.3.2	2612	8	2.546.881,65	2.330.323,90	9.897.522,75	216.557,75
2.1.3.2	2612	2	2.273.598,73	2.184.722,50	5.751.966,72	88.876,23
2.1.3.2	2614	1	1.165.724,49	1.150.682,88	1.465.901,79	15.041,61
2.1.3.2	2612	3	1.075.753,21	1.058.811,65	4.983.474,84	16.941,56
2.1.3.2	2607	1	1.218.232,31	960.709,56	28.391.345,68	257.522,75
2.1.3.2	2609	1	834.618,76	832.525,83	0,00	2.092,93
2.1.3.2	2608	2	497.238,73	467.434,39	83.032,59	29.804,34
2.1.3.2	2616	1	435.001,52	433.170,06	10.294.829,92	1.831,46
2.1.3.2	2601	2	1.424.663,76	243.371,10	255.203.786,83	1.181.292,66
2.1.3.2	2603	1	126.352,83	114.082,95	13.552,62	12.269,88
2.1.3.2	2616	2	82.988,86	82.988,86	48.805,18	0,00
2.1.3.2	2612	7	37.247,66	37.247,66	4.786,77	0,00
2.1.3.2	2610	1	34.397,84	33.975,16	56.846,27	422,68
2.1.3.2	2612	6	31.013,00	28.074,26	127.109,90	2.938,74
2.1.3.2	2612	5	28.574,00	22.259,63	128,09	6.314,37
2.1.3.2	2602	1	20.265,24	20.265,24	72.064,15	0,00
2.1.3.2	2603	2	9.966,62	9.966,62	2.504,09	0,00
2.1.3.2	2617	1	8.199,32	8.093,82	12.598,93	105,50
2.1.3.2	2611	1	7.346,33	5.799,16	192.917,50	1.547,17
2.1.3.2	2647	1	3.464,15	3.464,15	0,00	0,00
2.1.3.2	2610	2	10,57	0,93	6.974,54	9,64
2.1.3.2	Totale		144.656.614,48	139.508.963,20	489.121.922,46	5.147.651,28
2.1.3.3	3210	1	234.383.547,17	91.797.734,15	1.944.733.388,05	142.585.813,02
2.1.3.3	3210	6	24.141.557,73	19.179.934,23	234.007.853,29	4.961.623,50
2.1.3.3	3210	2	49.210.789,68	18.826.919,67	299.805.798,57	30.383.870,01
2.1.3.3	3210	7	14.820.390,23	13.593.296,35	3.103.143.773,94	1.227.093,88
2.1.3.3	3210	3	54.256.706,23	7.941.074,50	362.658.500,69	46.315.631,73

ATTENDIBILITÀ DELLE SCRITTURE CONTABILI

2.1.3.3	3210	4	6.288.777,88	5.560.442,89	67.992.942,02	728.334,99
2.1.3.3	3210	13	2.390.499,68	2.390.381,54	8.815.351,35	118,14
2.1.3.3	3210	11	17.999.514,49	1.564.911,64	620.032.039,65	16.434.602,85
2.1.3.3	3210	10	4.489.660,94	958.843,56	209.064.912,61	3.530.817,38
2.1.3.3	3210	5	1.116.007,98	179.232,79	35.038.012,75	936.775,19
2.1.3.3	3210	12	159.281,09	138.702,36	21.486.815,08	20.578,73
2.1.3.3	3210	14	459.263,34	107.806,94	320.402.600,36	351.456,40
2.1.3.3	3210	8	79.390,10	70.799,52	7.644.001,84	8.590,58
2.1.3.3	3221	1	86.645,44	34.352,06	362.072.647,68	52.293,38
2.1.3.3	3270	1	21.804,25	21.093,51	467,68	710,74
2.1.3.3	2368	2	981,35	2.775,29	46,61	-1.793,94
2.1.3.3	3222	1	463,95	463,95	833.198,78	0,00
2.1.3.3	3210	9	540,47	345,04	21.394.873,83	195,43
2.1.3.3	Totale		409.905.822,00	162.369.109,99	7.619.127.224,78	247.536.712,01
2.1.3.6	2653	1	13.010,30	13.010,30	2.151,76	0,00
2.1.3.6	Totale		13.010,30	13.010,30	2.151,76	0,00
2.1.4.1	3970	1	206.544.590,51	17.063.734,09	776.936.718,63	189.480.856,42
2.1.4.1	3971	1	16.712.225,73	3.034.586,51	59.204.187,46	13.677.639,22
2.1.4.1	3979	1	855.434,50	231.444,59	237.513.163,66	623.989,91
2.1.4.1	3970	2	203.170,25	9.477,43	411.784,23	193.692,82
2.1.4.1	Totale		224.315.420,99	20.339.242,62	1.074.065.853,98	203.976.178,37
2.1.4.2	3980	1	4.407,71	25,45	130.194.252,21	4.382,26
2.1.4.2	Totale		4.407,71	25,45	130.194.252,21	4.382,26
2.1.5.1	2301	1	200.623.649,07	198.142.069,29	7.659.284,52	2.481.579,78
2.1.5.1	3312	3	352.867.697,84	153.510.006,35	1.844.932.886,54	199.357.691,49
2.1.5.1	3313	1	377.846.156,79	69.059.850,49	3.730.429.885,34	308.786.306,30
2.1.5.1	3313	2	121.161.060,53	65.476.534,46	231.432.091,82	55.684.526,07
2.1.5.1	3312	4	81.960.048,23	27.356.114,90	1.023.372.752,36	54.603.933,33
2.1.5.1	3313	7	23.337.188,19	23.217.074,66	4.622.789,99	120.113,53
2.1.5.1	3313	3	36.946.267,37	18.832.803,55	107.957.204,84	18.113.463,82
2.1.5.1	3312	5	14.950.773,01	13.278.085,35	5.915.289.563,81	1.672.687,66
2.1.5.1	3312	11	164.720.130,28	11.003.544,26	17.794.140.720,62	153.716.586,02
2.1.5.1	2301	2	68.873.890,31	6.771.061,60	14.678.364.825,89	62.102.828,71
2.1.5.1	2302	1	5.998.428,89	5.972.637,81	181.227,90	25.791,08
2.1.5.1	2302	2	102.830.199,10	5.428.676,17	9.313.619.662,57	97.401.522,93
2.1.5.1	2309	1	4.257.914,20	3.832.779,55	2.658.465,56	425.134,65
2.1.5.1	3313	6	10.172.681,73	3.250.122,78	162.213.408,54	6.922.558,95
2.1.5.1	3312	9	6.547.181,06	1.414.615,49	299.259.131,46	5.132.565,57
2.1.5.1	3315	1	1.215.564,70	1.232.972,51	2.159,05	-17.407,81
2.1.5.1	3312	14	10.629.934,16	1.211.825,96	1.285.022.187,69	9.418.108,20
2.1.5.1	3314	1	1.153.767,25	878.807,43	150.073,24	274.959,82
2.1.5.1	2331	1	522.524,53	523.282,87	0,00	-758,34
2.1.5.1	2308	2	1.933.046,30	488.075,13	95.751.931,62	1.444.971,17
2.1.5.1	2315	1	429.593,78	405.433,28	0,00	24.160,50
2.1.5.1	2351	1	326.057,53	326.088,59	720.680.461,74	-31,06

RENDICONTO DELL'ENTRATA

2.1.5.1	2370	1	2.759.410,88	300.715,24	7.986.509,80	2.458.695,64
2.1.5.1	3312	15	975.051,09	298.284,92	391.936.173,12	676.766,17
2.1.5.1	2304	1	308.382,67	216.146,12	1.876.210,06	92.236,55
2.1.5.1	3312	8	194.334,88	198.047,57	10.107.691,41	-3.712,69
2.1.5.1	3312	1	190.155,53	190.113,39	11.149.381,71	42,14
2.1.5.1	3314	2	3.557.933,75	166.835,97	258.356.801,42	3.391.097,78
2.1.5.1	2303	1	177.184,11	161.510,33	15.303.681,51	15.673,78
2.1.5.1	2308	1	31.467,16	139.077,70	21.415.635,48	-107.610,54
2.1.5.1	2373	1	2.049.674,03	88.188,41	39.602.246,46	1.961.485,62
2.1.5.1	3312	13	84.057,32	84.057,32	0,00	0,00
2.1.5.1	3312	6	217.218,92	76.646,05	32.308.583,66	140.572,87
2.1.5.1	3384	2	750.025,81	74.825,80	1.375.599.137,88	675.200,01
2.1.5.1	2306	1	66.801,75	64.505,68	447.956,92	2.296,07
2.1.5.1	2389	1	81.824,53	62.503,84	19.320,69	19.320,69
2.1.5.1	3312	7	308.958,47	51.242,32	158.456.653,60	257.716,15
2.1.5.1	2380	1	933.879,25	45.229,46	18.651.541,07	888.649,79
2.1.5.1	3315	2	2.224.347,64	39.310,21	1.917.719.669,00	2.185.037,43
2.1.5.1	3313	5	85.436,07	36.366,01	2.839.375,47	49.070,06
2.1.5.1	3312	12	76.894,08	33.040,73	26.106.879,49	43.853,35
2.1.5.1	2523	1	24.677,59	25.685,29	0,00	-1.007,70
2.1.5.1	2386	1	26.981,61	23.384,57	747.050,09	3.597,04
2.1.5.1	3313	4	25.282,89	20.636,17	6.116.676,61	4.646,72
2.1.5.1	2386	2	948.633,26	19.180,34	185.530.966,28	929.452,92
2.1.5.1	3312	10	13.120,53	13.120,53	2.103.168,81	0,00
2.1.5.1	2522	1	9.784,93	9.784,93	0,00	0,00
2.1.5.1	2569	9	176.062,29	9.750,82	63.189.530,72	166.311,47
2.1.5.1	3373	1	659.314,17	7.635,35	11.805.225,76	651.678,82
2.1.5.1	3312	2	6.999,19	6.999,19	4.778.395,57	0,00
2.1.5.1	2315	2	370.706,23	5.999,81	59.105.209,79	364.706,42
2.1.5.1	2524	1	5.294,56	5.293,94	0,00	0,62
2.1.5.1	2351	2	147.162,88	4.614,30	276.207.063,13	142.548,58
2.1.5.1	2334	1	451,33	451,33	0,00	0,00
2.1.5.1	2524	2	1.230,50	43,44	166.217,48	1.187,06
2.1.5.1	2523	2	974,05	23,05	29.117,49	951,00
2.1.5.1	2474	14	11.526,72	8,67	119.605,49	11.518,05
2.1.5.1	Totale		1.606.804.995,52	614.091.721,28	62.117.522.391,07	992.713.274,24
2.1.5.2	3322	2	11.612,73	11.612,73	0,00	0,00
2.1.5.2	Totale		11.612,73	11.612,73	0,00	0,00
2.1.5.3	2326	2	143.641.522,41	23.652.786,30	5.477.028.592,84	119.988.736,11
2.1.5.3	2573	4	17.470.572,43	14.741.663,03	200.845.719,43	2.728.909,40
2.1.5.3	2573	7	15.760.610,32	13.306.157,09	404.864.582,20	2.454.453,23
2.1.5.3	2413	8	48.337.680,77	11.197.876,08	6.940.232.948,71	37.139.804,69
2.1.5.3	3592	14	9.315.948,86	9.319.039,56	40,68	-3.090,70
2.1.5.3	2573	13	7.277.016,19	4.871.915,32	116.047.183,34	2.405.100,87
2.1.5.3	2567	1	22.364.757,47	4.427.882,37	1.449.847.212,59	17.936.875,10

ATTENDIBILITÀ DELLE SCRITTURE CONTABILI

2.1.5.3	2326	1	4.243.505,88	4.242.295,84	0,00	1.210,04
2.1.5.3	2439	7	2.190.843,07	2.278.205,52	2.965,10	-87.362,45
2.1.5.3	2325	2	72.895.294,70	2.130.211,13	811.248.931,26	70.765.083,57
2.1.5.3	3592	24	2.579.800,76	1.885.918,32	10.219.407,70	693.882,44
2.1.5.3	2440	1	1.606.825,62	1.602.664,18	223.865,97	4.161,44
2.1.5.3	3319	1	1.462.319,95	1.460.350,28	0,00	1.969,67
2.1.5.3	2573	16	1.199.392,59	1.165.390,66	1.532.913,86	34.001,93
2.1.5.3	2573	12	833.927,82	825.766,24	291.751,20	8.161,58
2.1.5.3	2439	27	834.105,98	823.046,00	0,00	11.059,98
2.1.5.3	2327	1	870.430,71	705.956,78	79.673.678,98	164.473,93
2.1.5.3	2454	4	463.478,45	464.926,15	145.482.478,87	-1.447,70
2.1.5.3	2325	1	438.556,06	414.635,49	30.901.177,97	23.920,57
2.1.5.3	2462	1	248.573,79	246.807,24	3.185,18	1.766,55
2.1.5.3	3319	6	117.707,05	113.738,95	0,00	3.968,10
2.1.5.3	2376	1	286.527,29	94.790,87	33.840.035,39	191.736,42
2.1.5.3	2582	23	51.837,85	51.854,05	0,00	-16,20
2.1.5.3	2439	13	35.763,13	35.763,13	0,00	0,00
2.1.5.3	2307	1	26.578,02	26.885,86	62.209,91	-307,84
2.1.5.3	3319	3	52.593,64	26.416,89	0,00	26.176,75
2.1.5.3	2439	4	21.437,32	20.085,36	3.695.772,03	1.351,96
2.1.5.3	3319	8	46.560,13	18.050,48	1.928.861,44	28.509,65
2.1.5.3	3703	1	95.900,53	15.423,54	12.785.123,92	80.476,99
2.1.5.3	2582	22	12.015,79	11.866,22	2.587,21	149,57
2.1.5.3	3319	5	7.380,31	7.380,31	0,00	0,00
2.1.5.3	2462	2	403.844,32	3.803,30	17.308.333,27	400.041,02
2.1.5.3	2402	1	3.540,22	3.540,22	17.627,27	0,00
2.1.5.3	3322	1	1.520,83	1.520,83	0,00	0,00
2.1.5.3	3694	18	11.966,71	493,47	361.041,63	11.473,24
2.1.5.3	2592	9	12.252,89	445,17	8.890.647,99	11.807,72
2.1.5.3	3704	1	3.945,13	296,15	1.351.484,08	3.648,98
2.1.5.3	2393	1	1.565,51	105,44	117.803,23	1.460,07
2.1.5.3	2592	13	953,66	11,54	147.998,27	942,12
2.1.5.3	3319	4	2,33	2,33	0,00	0,00
2.1.5.3	Totale		355.229.056,49	100.195.967,69	15.748.956.161,52	255.033.088,80
2.1.7.1	3347	1	17.961,48	17.961,48	0,00	0,00
2.1.7.1	Totale		17.961,48	17.961,48	0,00	0,00
2.1.7.2	2538	1	93.503.860,89	93.486.207,97	987.735,19	17.652,92
2.1.7.2	3530	1	11.935.196,15	13.265.497,80	26.476.742,31	-1.330.301,65
2.1.7.2	3302	1	14.482.446,48	11.865.060,37	1.913.548.640,83	2.617.386,11
2.1.7.2	2319	1	6.153.003,12	4.461.680,79	1.444.402.376,15	1.691.322,33
2.1.7.2	3522	1	2.021.453,60	921.338,85	122.757.980,97	1.100.114,75
2.1.7.2	3670	1	1.232.286,58	725.447,36	31.881.880,73	506.839,22
2.1.7.2	2368	6	8.430.162,96	653.648,99	287.310.863,96	7.776.513,97
2.1.7.2	3524	1	366.290,21	366.550,20	7.575,59	-259,99
2.1.7.2	3663	1	362.354,82	362.231,90	873.293,71	122,92

RENDICONTO DELL'ENTRATA

2.1.7.2	3560	1	783.039,20	333.159,92	2.530.662.793,78	449.879,28
2.1.7.2	3658	1	258.263,01	258.263,01	258.263,01	0,00
2.1.7.2	3674	1	180.742,27	180.696,23	0,00	46,04
2.1.7.2	3423	2	269.611,47	165.644,98	136.341.103,22	103.966,49
2.1.7.2	2319	3	331.568,23	154.869,64	24.010.701,61	176.698,59
2.1.7.2	3500	1	199.644,23	130.637,56	1.890.587,15	69.006,67
2.1.7.2	3590	1	287.312,73	104.459,07	11.666.929,08	182.853,66
2.1.7.2	3570	1	179.435,62	82.963,32	297.447.640,56	96.472,30
2.1.7.2	3580	1	2.216.517,41	67.884,43	23.687.456,83	2.148.632,98
2.1.7.2	3701	1	49.573,20	49.572,24	3.332,78	0,96
2.1.7.2	3680	1	49.784,42	42.178,57	2.795.628,66	7.605,85
2.1.7.2	3600	1	702.609,38	37.250,17	243.285.662,04	665.359,21
2.1.7.2	3708	1	24.796,20	26.566,17	8.521,87	-1.769,97
2.1.7.2	2368	1	190.399,77	24.725,79	22.783.291,40	165.673,98
2.1.7.2	3477	1	16.903,61	16.903,61	0,00	0,00
2.1.7.2	3500	4	15.114,54	15.114,54	0,00	0,00
2.1.7.2	3455	1	354.330,96	12.427,87	34.054.358,14	341.903,09
2.1.7.2	3500	3	11.260,17	11.260,17	0,00	0,00
2.1.7.2	3375	1	10.973,21	10.288,90	0,00	684,31
2.1.7.2	3440	2	8.337,99	8.337,99	3.571.498,75	0,00
2.1.7.2	2368	4	2.375.044,09	6.574,36	30.828.053,19	2.368.469,73
2.1.7.2	3602	1	13.689,28	6.222,44	6.531.011,54	7.466,84
2.1.7.2	2595	1	54.047,38	5.623,77	558.912,80	48.423,61
2.1.7.2	3455	2	100.373,32	3.311,97	535.702.067,06	97.061,35
2.1.7.2	3464	1	2.940,47	2.916,28	59.287,41	24,19
2.1.7.2	3444	1	112.451,27	2.790,00	338.092.190,12	109.661,27
2.1.7.2	3427	2	122.069,93	2.263,68	48.130.735,05	119.806,25
2.1.7.2	3442	2	83.619,13	2.035,22	49.260.061,37	81.583,91
2.1.7.2	3431	1	1.882,45	1.478,49	173.781,64	403,96
2.1.7.2	3443	2	481.336,08	1.323,68	39.123.340,63	480.012,40
2.1.7.2	3424	2	69.615,37	1.255,14	165.528.443,00	68.360,23
2.1.7.2	3540	1	41.518,17	943,59	1.633.543,03	40.574,58
2.1.7.2	3310	1	11.888,29	729,84	97.506.992,33	11.158,45
2.1.7.2	3662	1	555,28	555,28	8.580,79	0,00
2.1.7.2	3425	2	32.773,14	374,01	19.818.333,63	32.399,13
2.1.7.2	3310	2	342,75	342,75	0,00	0,00
2.1.7.2	3481	1	283,89	283,89	0,48	0,00
2.1.7.2	3550	1	547.353,45	243,65	20.881.834,58	547.109,80
2.1.7.2	3445	2	10.470,39	242,72	958.553,98	10.227,67
2.1.7.2	3548	1	0,57	192,16	20,79	-191,59
2.1.7.2	3423	1	9.635.904,67	135,00	573.548.674,96	9.635.769,67
2.1.7.2	3503	2	9.212,43	133,99	1.695.671,66	9.078,44
2.1.7.2	3451	2	162.593,58	125,08	1.319.912,95	162.468,50
2.1.7.2	3448	2	831,94	25,85	23.752.912,74	806,09
2.1.7.2	3579	1	19.704,71	17,04	641.695,84	19.687,67

ATTENDIBILITÀ DELLE SCRITTURE CONTABILI

2.1.7.2	3668	2	805,78	16,61	848.359,13	789,17
2.1.7.2	3426	2	27.724,26	8,66	7.410.029,95	27.715,60
2.1.7.2	Totale		158.546.304,50	127.881.033,56	9.124.727.858,97	30.665.270,94
2.1.7.3	3563	5	42.905.157,85	42.837.236,89	11.579.347,45	67.920,96
2.1.7.3	3410	1	15.234.527,80	15.229.105,91	946.828,89	5.421,89
2.1.7.3	3592	2	3.246.880,15	2.991.506,39	502.611.258,29	255.373,76
2.1.7.3	3592	3	9.123.744,04	576.538,67	3.755.566.370,63	8.547.205,37
2.1.7.3	2329	1	14.062.926,36	268.574,70	354.190.459,70	13.794.351,66
2.1.7.3	3549	1	1.407.161,94	147.553,62	207.965.324,01	1.259.608,32
2.1.7.3	3592	15	201.887,59	65.067,21	49.369.682,59	136.820,38
2.1.7.3	3592	1	0,00	62.248,28	0,00	-62.248,28
2.1.7.3	2573	1	14.248,74	14.961,93	0,00	-713,19
2.1.7.3	2439	28	323.581,00	9.729,93	272.113.578,41	313.851,07
2.1.7.3	2454	3	9.608,47	9.629,43	943.509,30	-20,96
2.1.7.3	3592	22	1.271.073,23	7.250,79	62.528.583,33	1.263.822,44
2.1.7.3	2584	4	955,68	693,58	25.292,64	262,10
2.1.7.3	2537	1	7.465,35	233,92	445.878,68	7.231,43
2.1.7.3	2454	2	67,13	67,13	0,00	0,00
2.1.7.3	3750	1	45,25	45,25	0,00	0,00
2.1.7.3	2474	10	0,00	37,56	0,00	-37,56
2.1.7.3	2454	6	22,04	22,04	668.820,71	0,00
2.1.7.3	Totale		87.809.352,62	62.220.503,23	5.218.954.934,63	25.588.849,39
2.1.8.1	2531	1	1.167.631.359,52	1.167.631.359,52	679,96	0,00
2.1.8.1	2532	1	126.082.201,08	126.082.201,08	5.322.971,52	0,00
2.1.8.1	2530	1	31.798.855,00	31.798.855,00	0,00	0,00
2.1.8.1	2529	1	11.504.406,38	11.504.406,38	0,00	0,00
2.1.8.1	2531	2	8.699.804,50	8.699.804,50	0,00	0,00
2.1.8.1	2528	1	2.810.750,11	2.810.750,11	0,00	0,00
2.1.8.1	2540	1	443,29	443,29	0,00	0,00
2.1.8.1	2527	4	5.273,78	2,60	1.381.797,13	5.271,18
2.1.8.1	Totale		1.348.533.093,66	1.348.527.822,48	6.705.448,61	5.271,18
2.1.8.2	2533	3	46.998,72	46.385,38	139.417,69	613,34
2.1.8.2	2533	2	29.492,54	29.492,54	0,00	0,00
2.1.8.2	2534	1	83.402,90	3.289,45	9.936.977,28	80.113,45
2.1.8.2	2534	2	69,44	69,44	186,94	0,00
2.1.8.2	Totale		159.963,60	79.236,81	10.076.581,91	80.726,79
2.2.1.2	3336	1	1.739.256,16	1.739.254,75	626.814,97	1,41
2.2.1.2	3307	1	3.932,14	3.667,93	112.957,82	264,21
2.2.1.2	3303	1	78,45	78,80	721,17	-0,35
2.2.1.2	Totale		1.743.266,75	1.743.001,48	740.493,96	265,27
3.2.1.1	4055	1	32.648,48	32.647,64	3.811,52	0,84
3.2.1.1	Totale		32.648,48	32.647,64	3.811,52	0,84
3.2.1.2	4010	1	2.243.588,97	1.972.940,88	8,75	270.648,09
3.2.1.2	4003	1	1.689.017,83	1.688.521,54	886.602,68	496,29
3.2.1.2	4004	1	42.721,14	38.650,56	0,00	4.070,58

RENDICONTO DELL'ENTRATA

3.2.1.2	4012	1	1.611,27	1.611,27	2,80	0,00
3.2.1.2	4005	1	413,71	390,88	2.336,61	22,83
3.2.1.2	Totale		3.977.352,92	3.702.115,13	888.950,84	275.237,79
3.2.2.2	4726	2	3.921.173,27	141.623,04	690.196.053,91	3.779.550,23
3.2.2.2	4850	1	11.627,26	3.719,78	21.181,93	7.907,48
3.2.2.2	4555	1	980,10	985,10	648.634,13	-5,00
3.2.2.2	Totale		3.933.780,63	146.327,92	690.865.869,97	3.787.452,71

ALLEGATI G
(RISCOSSIONI NETTE RESIDUI NEGATIVE)

RENDICONTO DELL'ENTRATA

ALLEGATO G1

RISCOSSIONI NETTE NEGATIVE DEI RESIDUI PER TITOLI
(RISCOSSIONI LORDE 2022 - TOTALE DA VERSARE 2021)

Tipologia	Capitolo	Articolo	Riscosso residui 2022	Totale da versare 2021	Totale da riscuotere 2021	Riscossioni nette 2022
1.1.6.1	1205	1	1.038.589.425,90	1.062.886.519,93	12.703.655,96	-24.297.094,03
1.1.13.1	1210	1	965.444.128,32	993.485.681,44	7.569.450,61	-28.041.553,12
1.1.2.1	1024	2	522.614.645,15	522.634.411,61	48.377,99	-19.766,46
1.2.4.1	1239	1	407.339.670,64	415.294.221,73	48.675.178,55	-7.954.551,09
1.1.6.1	1205	4	361.859.870,19	373.958.316,24	227.718,35	-12.098.446,05
1.1.8.1	1411	1	331.507.998,53	331.547.041,47	114.040.063,31	-39.042,94
1.1.13.1	1233	1	168.398.570,44	169.971.994,56	32.734.594,17	-1.573.424,12
1.1.1.1	1023	4	144.555.917,53	144.757.369,34	705.671,70	-201.451,81
1.1.4.1	1027	1	100.218.515,87	100.266.760,40	99.764.605,08	-48.244,53
1.1.13.1	1400	1	58.183.054,50	61.365.277,46	233.366,61	-3.182.222,96
1.1.13.1	1217	1	42.478.463,05	47.284.161,82	2.502.235,72	-4.805.698,77
1.1.13.1	1218	1	32.877.879,49	33.383.931,05	4.298.572,21	-506.051,56
1.1.4.1	1200	1	22.939.121,68	22.939.127,88	16.390,47	-6,20
1.1.4.1	1025	4	18.969.332,17	18.980.789,51	259.894,44	-11.457,34
1.1.5.2	1203	5	17.871.949,15	17.873.176,95	0,00	-1.227,80
1.1.13.1	1217	3	5.379.293,37	5.384.767,30	102.022,96	-5.473,93
1.1.4.1	1025	15	2.363.735,01	2.365.410,40	0,00	-1.675,39
1.1.13.1	1235	1	867.986,10	915.325,00	12.478.261,68	-47.338,90
1.2.5.1	1250	1	620.220,11	621.637,30	34.069.085,97	-1.417,19
1.1.4.1	1035	1	370.621,74	380.969,81	3.728.272,92	-10.348,07
1.2.4.1	1255	1	224.884,07	282.112,98	1.190.362,99	-57.228,91
1.1.13.1	1219	1	246.172,06	280.772,63	36.777.059,54	-34.600,57
1.1.7.1	1410	1	268.709,41	268.983,66	8.027.035,52	-274,25
1.2.2.1	1051	3	252.672,03	254.325,24	0,00	-1.653,21
1.1.8.1	1450	1	225.841,37	234.416,74	5.565.861,77	-8.575,37
1.2.4.1	1254	1	153.455,31	168.561,56	5.561.970,60	-15.106,25
1.1.13.1	1232	1	106.229,85	108.459,77	27.741.249,46	-2.229,92
1.2.4.2	1259	1	67.552,28	71.460,62	0,00	-3.908,34
1.2.5.2	1253	5	28.619,95	29.043,25	198.992,36	-423,30
1.2.2.1	1043	1	10.975,75	14.327,33	2.941.576,73	-3.351,58
1.2.5.1	1242	6	10.824,77	10.986,57	47.575,79	-161,80
1.2.2.2	1101	1	5.052,17	5.576,52	1.558.719,66	-524,35
1.1.8.1	1466	1	459,59	4.980,87	392.225,98	-4.521,28
1.1.8.1	1411	2	0,00	2.706,27	3.063.255,22	-2.706,27
1.1.8.1	1459	2	97,59	147,29	0,00	-49,70
TOTALE TITOLO I			4.245.051.945,14	4.328.033.752,50	467.223.304,32	-82.981.807,36

ATTENDIBILITÀ DELLE SCRITTURE CONTABILI

Tipologia	Capitolo	Articolo	Riscosso residui 2022	Totale da versare 2021	Totale da riscuotere 2021	Riscossioni nette 2022
2.1.3.2	2604	1	27.657.693,67	27.696.239,20	3.348.052,24	-38.545,53
2.1.7.2	3530	1	11.935.196,15	13.265.497,80	26.476.742,31	-1.330.301,65
2.1.5.3	3592	14	9.315.948,86	9.319.039,56	40,68	-3.090,70
2.1.2.3	2226	2	8.622.580,99	8.622.631,64	0,00	-50,65
2.1.2.1	2101	1	2.966.766,76	2.995.902,57	206.639,76	-29.135,81
2.1.2.2	2584	1	1.634.667,16	2.645.439,36	0,00	-1.010.772,20
2.1.5.3	2439	7	2.190.843,07	2.278.205,52	2.965,10	-87.362,45
2.1.2.2	2324	1	1.205.347,64	1.707.374,10	24.303,08	-502.026,46
2.1.5.1	3315	1	1.215.564,70	1.232.972,51	2.159,05	-17.407,81
2.1.2.3	2582	20	1.140.857,20	1.140.862,26	0,00	-5,06
2.1.2.1	2226	3	919.706,76	919.711,19	0,00	-4,43
2.1.5.1	2331	1	522.524,53	523.282,87	0,00	-758,34
2.1.5.3	2454	4	463.478,45	464.926,15	145.482.478,87	-1.447,70
2.1.7.2	3524	1	366.290,21	366.550,20	7.575,59	-259,99
2.1.5.1	2351	1	326.057,53	326.088,59	720.680.461,74	-31,06
2.1.5.1	3312	8	194.334,88	198.047,57	10.107.691,41	-3.712,69
2.1.5.1	2308	1	31.467,16	139.077,70	21.415.635,48	-107.610,54
2.1.2.2	2582	17	85.317,97	85.318,29	0,00	-0,32
2.1.7.3	3592	1	0,00	62.248,28	0,00	-62.248,28
2.1.5.3	2582	23	51.837,85	51.854,05	0,00	-16,20
2.1.2.1	2582	28	25.385,54	26.990,31	0,00	-1.604,77
2.1.5.3	2307	1	26.578,02	26.885,86	62.209,91	-307,84
2.1.7.2	3708	1	24.796,20	26.566,17	8.521,87	-1.769,97
2.1.5.1	2523	1	24.677,59	25.685,29	0,00	-1.007,70
2.1.7.3	2573	1	14.248,74	14.961,93	0,00	-713,19
2.1.1.1	2001	1	11.221,85	11.485,78	33.728,67	-263,93
2.1.7.3	2454	3	9.608,47	9.629,43	943.509,30	-20,96
2.1.1.1	2010	1	9.237,32	9.489,32	10.214,63	-252,00
2.1.3.3	2368	2	981,35	2.775,29	46,61	-1.793,94
2.1.7.2	3548	1	0,57	192,16	20,79	-191,59
2.2.1.2	3303	1	78,45	78,80	721,17	-0,35
2.1.7.3	2474	10	0,00	37,56	0,00	-37,56
TOTALE TITOLO II			70.993.295,64	74.196.047,31	928.813.718,26	-3.202.751,67

Tipologia	Capitolo	Articolo	Riscosso residui 2022	Totale da versare 2021	Totale da riscuotere 2021	Riscossioni nette 2022
3.2.2.2	4555	1	980,10	985,10	648.634,13	-5,00
TOTALE TITOLO III			980,10	985,10	648.634,13	-5,00

ENTRATE FINALI			4.316.046.220,88	4.402.230.784,91	1.396.685.656,71	-86.184.564,03
-----------------------	--	--	-------------------------	-------------------------	-------------------------	-----------------------

RENDICONTO DELL'ENTRATA

ALLEGATO G2

RISCOSSIONI NETTE NEGATIVE DEI RESIDUI PER TIPOLOGIE
(RISCOSSIONI LORDE 2022 - TOTALE DA VERSARE 2021)

Tipologia	Capitolo	Articolo	riscosso residui 2022	Totale da versare 2021	Totale da riscuotere 2021	Riscossioni nette 2022
1.1.1.1	1023	4	144.555.917,53	144.757.369,34	705.671,70	-201.451,81
1.1.1.1	Totale		144.555.917,53	144.757.369,34	705.671,70	-201.451,81
1.1.2.1	1024	2	522.614.645,15	522.634.411,61	48.377,99	-19.766,46
1.1.2.1	Totale		522.614.645,15	522.634.411,61	48.377,99	-19.766,46
1.1.4.1	1027	1	100.218.515,87	100.266.760,40	99.764.605,08	-48.244,53
1.1.4.1	1200	1	22.939.121,68	22.939.127,88	16.390,47	-6,20
1.1.4.1	1025	4	18.969.332,17	18.980.789,51	259.894,44	-11.457,34
1.1.4.1	1025	15	2.363.735,01	2.365.410,40	0,00	-1.675,39
1.1.4.1	1035	1	370.621,74	380.969,81	3.728.272,92	-10.348,07
1.1.4.1	Totale		144.861.326,47	144.933.058,00	103.769.162,91	-71.731,53
1.1.5.2	1203	5	17.871.949,15	17.873.176,95	0,00	-1.227,80
1.1.5.2	Totale		17.871.949,15	17.873.176,95	0,00	-1.227,80
1.1.6.1	1205	1	1.038.589.425,90	1.062.886.519,93	12.703.655,96	-24.297.094,03
1.1.6.1	1205	4	361.859.870,19	373.958.316,24	227.718,35	-12.098.446,05
1.1.6.1	Totale		1.400.449.296,09	1.436.844.836,17	12.931.374,31	-36.395.540,08
1.1.7.1	1410	1	268.709,41	268.983,66	8.027.035,52	-274,25
1.1.7.1	Totale		268.709,41	268.983,66	8.027.035,52	-274,25
1.1.8.1	1411	1	331.507.998,53	331.547.041,47	114.040.063,31	-39.042,94
1.1.8.1	1450	1	225.841,37	234.416,74	5.565.861,77	-8.575,37
1.1.8.1	1466	1	459,59	4.980,87	392.225,98	-4.521,28
1.1.8.1	1411	2	0,00	2.706,27	3.063.255,22	-2.706,27
1.1.8.1	1459	2	97,59	147,29	0,00	-49,70
1.1.8.1	Totale		331.734.397,08	331.789.292,64	123.061.406,28	-54.895,56
1.1.13.1	1210	1	965.444.128,32	993.485.681,44	7.569.450,61	-28.041.553,12
1.1.13.1	1233	1	168.398.570,44	169.971.994,56	32.734.594,17	-1.573.424,12
1.1.13.1	1400	1	58.183.054,50	61.365.277,46	233.366,61	-3.182.222,96
1.1.13.1	1217	1	42.478.463,05	47.284.161,82	2.502.235,72	-4.805.698,77
1.1.13.1	1218	1	32.877.879,49	33.383.931,05	4.298.572,21	-506.051,56
1.1.13.1	1217	3	5.379.293,37	5.384.767,30	102.022,96	-5.473,93
1.1.13.1	1235	1	867.986,10	915.325,00	12.478.261,68	-47.338,90
1.1.13.1	1219	1	246.172,06	280.772,63	36.777.059,54	-34.600,57
1.1.13.1	1232	1	106.229,85	108.459,77	27.741.249,46	-2.229,92
1.1.13.1	Totale		1.273.981.777,18	1.312.180.371,03	124.436.812,96	-38.198.593,85
1.2.2.1	1051	3	252.672,03	254.325,24	0,00	-1.653,21
1.2.2.1	1043	1	10.975,75	14.327,33	2.941.576,73	-3.351,58
1.2.2.1	Totale		263.647,78	268.652,57	2.941.576,73	-5.004,79
1.2.2.2	1101	1	5.052,17	5.576,52	1.558.719,66	-524,35
1.2.2.2	Totale		5.052,17	5.576,52	1.558.719,66	-524,35

ATTENDIBILITÀ DELLE SCRITTURE CONTABILI

1.2.4.1	1239	1	407.339.670,64	415.294.221,73	48.675.178,55	-7.954.551,09
1.2.4.1	1255	1	224.884,07	282.112,98	1.190.362,99	-57.228,91
1.2.4.1	1254	1	153.455,31	168.561,56	5.561.970,60	-15.106,25
1.2.4.1	Totale		407.718.010,02	415.744.896,27	55.427.512,14	-8.026.886,25
1.2.4.2	1259	1	67.552,28	71.460,62	0,00	-3.908,34
1.2.4.2	Totale		67.552,28	71.460,62	0,00	-3.908,34
1.2.5.1	1250	1	620.220,11	621.637,30	34.069.085,97	-1.417,19
1.2.5.1	1242	6	10.824,77	10.986,57	47.575,79	-161,80
1.2.5.1	Totale		631.044,88	632.623,87	34.116.661,76	-1.578,99
1.2.5.2	1253	5	28.619,95	29.043,25	198.992,36	-423,30
1.2.5.2	Totale		28.619,95	29.043,25	198.992,36	-423,30
Totale			4.245.051.945,14	4.328.033.752,50	467.223.304,32	-82.981.807,36

2.1.1.1	2001	1	11.221,85	11.485,78	33.728,67	-263,93
2.1.1.1	2010	1	9.237,32	9.489,32	10.214,63	-252,00
2.1.1.1	Totale		20.459,17	20.975,10	43.943,30	-515,93
2.1.2.1	2101	1	2.966.766,76	2.995.902,57	206.639,76	-29.135,81
2.1.2.1	2226	3	919.706,76	919.711,19	0,00	-4,43
2.1.2.1	2582	28	25.385,54	26.990,31	0,00	-1.604,77
2.1.2.1	Totale		3.911.859,06	3.942.604,07	206.639,76	-30.745,01
2.1.2.2	2584	1	1.634.667,16	2.645.439,36	0,00	-1.010.772,20
2.1.2.2	2324	1	1.205.347,64	1.707.374,10	24.303,08	-502.026,46
2.1.2.2	2582	17	85.317,97	85.318,29	0,00	-0,32
2.1.2.2	Totale		2.925.332,77	4.438.131,75	24.303,08	-1.512.798,98
2.1.2.3	2226	2	8.622.580,99	8.622.631,64	0,00	-50,65
2.1.2.3	2582	20	1.140.857,20	1.140.862,26	0,00	-5,06
2.1.2.3	Totale		9.763.438,19	9.763.493,90	0,00	-55,71
2.1.3.2	2604	1	27.657.693,67	27.696.239,20	3.348.052,24	-38.545,53
2.1.3.2	Totale		27.657.693,67	27.696.239,20	3.348.052,24	-38.545,53
2.1.3.3	2368	2	981,35	2.775,29	46,61	-1.793,94
2.1.3.3	Totale		981,35	2.775,29	46,61	-1.793,94
2.1.5.1	3315	1	1.215.564,70	1.232.972,51	2.159,05	-17.407,81
2.1.5.1	2331	1	522.524,53	523.282,87	0,00	-758,34
2.1.5.1	2351	1	326.057,53	326.088,59	720.680.461,74	-31,06
2.1.5.1	3312	8	194.334,88	198.047,57	10.107.691,41	-3.712,69
2.1.5.1	2308	1	31.467,16	139.077,70	21.415.635,48	-107.610,54
2.1.5.1	2523	1	24.677,59	25.685,29	0,00	-1.007,70
2.1.5.1	Totale		2.314.626,39	2.445.154,53	752.205.947,68	-130.528,14
2.1.5.3	3592	14	9.315.948,86	9.319.039,56	40,68	-3.090,70
2.1.5.3	2439	7	2.190.843,07	2.278.205,52	2.965,10	-87.362,45
2.1.5.3	2454	4	463.478,45	464.926,15	145.482.478,87	-1.447,70
2.1.5.3	2582	23	51.837,85	51.854,05	0,00	-16,20
2.1.5.3	2307	1	26.578,02	26.885,86	62.209,91	-307,84
2.1.5.3	Totale		12.048.686,25	12.140.911,14	145.547.694,56	-92.224,89
2.1.7.2	3530	1	11.935.196,15	13.265.497,80	26.476.742,31	-1.330.301,65

RENDICONTO DELL'ENTRATA

2.1.7.2	3524	1	366.290,21	366.550,20	7.575,59	-259,99
2.1.7.2	3708	1	24.796,20	26.566,17	8.521,87	-1.769,97
2.1.7.2	3548	1	0,57	192,16	20,79	-191,59
2.1.7.2	Totale		12.326.283,13	13.658.806,33	26.492.860,56	-1.332.523,20
2.1.7.3	3592	1	0,00	62.248,28	0,00	-62.248,28
2.1.7.3	2573	1	14.248,74	14.961,93	0,00	-713,19
2.1.7.3	2454	3	9.608,47	9.629,43	943.509,30	-20,96
2.1.7.3	2474	10	0,00	37,56	0,00	-37,56
2.1.7.3	Totale		23.857,21	86.877,20	943.509,30	-63.019,99
2.2.1.2	3303	1	78,45	78,80	721,17	-0,35
2.2.1.2	Totale		78,45	78,80	721,17	-0,35
Totale			70.993.295,64	74.196.047,31	928.813.718,26	-3.202.751,67
3.2.2.2	4555	1	980,10	985,10	648.634,13	-5,00
3.2.2.2	Totale		980,10	985,10	648.634,13	-5,00
Totale			980,10	985,10	648.634,13	-5,00

ALLEGATI H
(VERSAMENTI NETTI NEGATIVI DEI RESIDUI)

RENDICONTO DELL'ENTRATA

ALLEGATO H1

VERSAMENTI NETTI NEGATIVI DEI RESIDUI PER TITOLI
(VERSAMENTI RESIDUI 2022 - TOTALE DA VERSARE 2021)

Tipologia	Capitolo	Articolo	Versamenti residui 2022	totale da versare 2021	Versamenti netti 2022
1.1.1.1	1023	2	5.432.533.179,08	9.525.585.895,45	-4.093.052.716,37
1.1.1.1	1023	3	5.946.515.675,81	8.718.882.250,10	-2.772.366.574,29
1.1.6.1	1201	1	544.009.290,49	3.181.353.776,73	-2.637.344.486,24
1.1.5.1	1203	1	5.591.388.607,59	7.524.046.167,56	-1.932.657.559,97
1.1.13.1	1210	1	175.551.567,28	993.485.681,44	-817.934.114,16
1.1.6.1	1205	1	441.428.821,20	1.062.886.519,93	-621.457.698,73
1.1.2.1	1024	8	761.356.793,46	1.356.448.007,07	-595.091.213,61
1.1.5.1	1203	12	673.180.643,25	1.246.444.082,65	-573.263.439,40
1.1.9.1	1601	1	528.771.945,36	1.035.610.853,10	-506.838.907,74
1.1.13.1	1208	1	145.431.895,47	563.508.760,90	-418.076.865,43
1.2.4.1	1239	1	61.324.906,32	415.294.221,73	-353.969.315,41
1.1.13.1	1243	1	65.713.191,79	381.151.588,69	-315.438.396,90
1.1.10.1	1801	1	325.107.429,58	598.848.517,33	-273.741.087,75
1.1.3.1	1053	2	118.399.164,27	381.915.510,14	-263.516.345,87
1.1.6.1	1205	4	120.597.247,30	373.958.316,24	-253.361.068,94
1.1.3.1	1026	5	78.259.854,08	306.139.499,76	-227.879.645,68
1.1.10.1	1801	2	216.720.715,65	423.507.332,88	-206.786.617,23
1.1.1.1	1023	14	7.013.915,78	192.496.005,63	-185.482.089,85
1.1.1.1	1023	21	3.493,19	177.491.685,86	-177.488.192,67
1.1.13.1	1233	1	18.623,28	169.971.994,56	-169.953.371,28
1.1.6.1	1206	1	22.712.661,28	187.012.118,55	-164.299.457,27
1.1.5.1	1203	9	0,00	154.470.736,59	-154.470.736,59
1.1.2.1	1024	2	370.270.120,64	522.634.411,61	-152.364.290,97
1.1.5.2	1203	3	9.665.011,99	150.992.816,70	-141.327.804,71
1.1.3.1	1193	1	161.288.441,35	289.787.044,23	-128.498.602,88
1.1.1.1	1023	4	19.520.268,84	144.757.369,34	-125.237.100,50
1.1.1.1	1023	13	4.381.150,82	122.724.072,92	-118.342.922,10
1.1.3.1	1034	4	28.134.835,52	130.940.621,14	-102.805.785,62
1.1.7.1	1409	3	0,00	75.657.101,47	-75.657.101,47
1.1.6.1	1205	5	504,91	71.001.922,45	-71.001.417,54
1.1.4.2	1025	1	3.756.546,31	58.410.903,94	-54.654.357,63
1.1.13.1	1400	1	11.367.917,64	61.365.277,46	-49.997.359,82
1.2.3.1	1068	1	0,00	49.774.356,36	-49.774.356,36
1.1.1.1	1023	5	8.268,33	40.190.648,42	-40.182.380,09
1.1.3.1	1195	1	40.963.040,07	76.017.695,62	-35.054.655,55
1.1.5.1	1203	10	0,00	34.326.830,36	-34.326.830,36
1.1.3.1	1053	1	36.760.981,04	70.979.852,00	-34.218.870,96
1.1.2.2	1024	4	26.875.016,10	58.418.010,11	-31.542.994,01
1.1.13.1	1218	1	2.073.439,32	33.383.931,05	-31.310.491,73

ATTENDIBILITÀ DELLE SCRITTURE CONTABILI

1.1.4.1	1028	1	14.835.447,65	42.754.749,87	-27.919.302,22
1.1.6.1	1205	10	0,00	23.908.353,13	-23.908.353,13
1.2.1.1	1182	1	167.125,38	23.031.072,20	-22.863.946,82
1.1.4.1	1040	1	1.361,66	22.305.195,58	-22.303.833,92
1.1.3.1	1026	28	0,00	21.154.465,09	-21.154.465,09
1.1.3.1	1197	1	7.269.943,16	27.140.082,41	-19.870.139,25
1.2.1.1	1033	1	149.715.061,76	169.377.964,68	-19.662.902,92
1.1.4.1	1025	4	0,00	18.980.789,51	-18.980.789,51
1.1.3.1	1026	23	142.442.272,69	161.042.839,26	-18.600.566,57
1.1.3.1	1026	18	159.724.358,67	178.201.282,96	-18.476.924,29
1.1.3.1	1026	2	2.715.372,66	20.588.774,81	-17.873.402,15
1.2.1.1	1033	2	19.824,00	17.574.999,65	-17.555.175,65
1.2.1.1	1062	1	58.171.616,95	75.387.961,11	-17.216.344,16
1.1.5.2	1203	5	1.078.845,90	17.873.176,95	-16.794.331,05
1.1.1.2	1023	24	730.158,64	17.233.425,21	-16.503.266,57
1.1.1.1	1023	19	126.329,57	16.112.658,89	-15.986.329,32
1.1.4.1	1027	1	85.434.839,10	100.266.760,40	-14.831.921,30
1.1.3.1	1034	1	0,00	14.132.772,44	-14.132.772,44
1.1.13.1	1217	1	33.730.384,12	47.284.161,82	-13.553.777,70
1.2.3.2	1171	7	2.847.369,08	15.864.129,70	-13.016.760,62
1.1.3.1	1034	2	0,00	12.547.816,01	-12.547.816,01
1.1.1.1	1023	16	0,00	12.380.429,72	-12.380.429,72
1.1.1.1	1023	23	293.600,40	12.074.673,01	-11.781.072,61
1.1.4.1	1148	1	36.253.892,06	47.740.249,20	-11.486.357,14
1.1.12.1	1804	1	2.058,90	10.787.442,81	-10.785.383,91
1.1.4.1	1025	2	3.044,00	10.384.886,02	-10.381.842,02
1.1.13.1	1249	1	45.614,68	9.921.328,05	-9.875.713,37
1.1.4.1	1025	14	0,00	8.842.207,63	-8.842.207,63
1.2.3.2	1171	1	1.935.444,93	10.244.435,55	-8.308.990,62
1.1.4.2	1013	1	1.830,56	7.812.410,27	-7.810.579,71
1.1.1.2	1023	22	803.838,91	8.447.805,26	-7.643.966,35
1.1.2.1	1024	3	15.424,03	7.634.750,39	-7.619.326,36
1.1.3.1	1176	1	1.258.982,77	8.765.315,41	-7.506.332,64
1.1.4.2	1011	1	229,38	7.471.476,15	-7.471.246,77
1.2.1.1	1063	1	13.372.974,10	20.317.538,66	-6.944.564,56
1.1.3.1	1026	4	0,00	6.714.638,09	-6.714.638,09
1.2.2.1	1052	1	544,64	5.858.549,54	-5.858.004,90
1.1.3.1	1174	1	5.308.795,81	11.139.593,52	-5.830.797,71
1.1.11.1	1805	1	0,00	5.719.058,44	-5.719.058,44
1.1.13.1	1216	1	64.525.803,11	70.150.587,59	-5.624.784,48
1.2.3.2	1171	2	5.339.234,68	10.749.958,55	-5.410.723,87
1.1.5.2	1203	6	0,00	5.358.793,85	-5.358.793,85
1.1.13.1	1210	3	18.447.775,96	23.665.805,99	-5.218.030,03
1.1.2.2	1024	10	801.425,26	5.942.714,68	-5.141.289,42
1.2.2.1	1077	1	1.515.188,47	6.583.707,79	-5.068.519,32

RENDICONTO DELL'ENTRATA

1.2.3.2	1030	2	1.795,37	4.789.982,43	-4.788.187,06
1.1.3.1	1074	4	0,00	4.571.774,43	-4.571.774,43
1.1.3.1	1026	3	0,00	4.560.303,25	-4.560.303,25
1.1.3.1	1026	25	2.468.335,84	6.943.868,04	-4.475.532,20
1.1.1.2	1023	8	5.783.210,49	9.837.625,31	-4.054.414,82
1.1.2.2	1024	11	2.541.701,25	6.404.944,08	-3.863.242,83
1.1.1.1	1023	6	0,00	3.765.227,61	-3.765.227,61
1.1.8.1	1421	1	77.771.030,35	81.528.573,69	-3.757.543,34
1.2.3.2	1030	7	137,57	3.554.410,32	-3.554.272,75
1.1.4.1	1050	1	71.026,90	3.610.786,65	-3.539.759,75
1.1.3.1	1026	6	120.093,21	3.601.010,31	-3.480.917,10
1.2.1.1	1036	1	6.009.832,50	9.422.776,32	-3.412.943,82
1.1.3.1	1053	4	4.584.299,17	7.990.779,61	-3.406.480,44
1.2.2.2	1172	3	0,00	3.395.730,79	-3.395.730,79
1.1.13.1	1221	1	7.437.795,56	10.576.763,17	-3.138.967,61
1.1.3.1	1034	6	0,00	2.905.563,09	-2.905.563,09
1.2.1.1	1074	2	1.618.780,55	4.407.556,34	-2.788.775,79
1.2.3.2	1171	4	2.971.190,15	5.668.826,83	-2.697.636,68
1.1.4.1	1025	15	0,00	2.365.410,40	-2.365.410,40
1.1.4.1	1027	3	0,00	2.045.348,52	-2.045.348,52
1.1.4.1	1025	12	0,00	1.874.394,60	-1.874.394,60
1.1.4.2	1028	7	17.224,03	1.878.691,12	-1.861.467,09
1.1.4.1	1037	1	591.462,26	2.334.186,87	-1.742.724,61
1.1.3.1	1032	1	136.166,55	1.755.141,30	-1.618.974,75
1.1.4.1	1028	8	215.256,53	1.815.312,33	-1.600.055,80
1.2.1.1	1198	1	24.172,11	1.599.364,67	-1.575.192,56
1.1.9.1	1602	1	0,00	1.511.594,38	-1.511.594,38
1.2.5.2	1265	1	1.245,46	1.494.451,93	-1.493.206,47
1.1.4.1	1028	5	17.749,90	1.482.826,54	-1.465.076,64
1.2.1.1	1190	1	173,91	1.240.653,58	-1.240.479,67
1.1.13.1	1220	1	2.913.533,02	4.026.664,08	-1.113.131,06
1.1.3.1	1177	1	65.357.525,73	66.378.445,79	-1.020.920,06
1.1.8.1	1411	1	330.533.387,82	331.547.041,47	-1.013.653,65
1.2.1.1	1074	1	4.018.361,44	5.012.400,18	-994.038,74
1.1.3.1	1196	1	9.490,21	955.695,95	-946.205,74
1.1.13.1	1228	1	139.277,43	1.061.111,63	-921.834,20
1.1.13.1	1235	1	3.398,70	915.325,00	-911.926,30
1.2.5.1	1242	1	58.537,04	908.698,57	-850.161,53
1.2.1.1	1185	1	252,96	727.399,21	-727.146,25
1.1.13.1	1225	1	0,00	716.235,67	-716.235,67
1.1.4.1	1025	13	0,00	701.744,70	-701.744,70
1.2.3.2	1030	9	0,00	620.691,09	-620.691,09
1.2.2.2	1029	9	3.923,38	615.007,29	-611.083,91
1.2.5.1	1250	1	12.290,53	621.637,30	-609.346,77
1.2.1.1	1047	1	0,00	587.832,04	-587.832,04

ATTENDIBILITÀ DELLE SCRITTURE CONTABILI

1.1.13.1	1257	1	912.628,58	1.490.445,95	-577.817,37
1.1.3.1	1026	8	2.811.075,31	3.384.485,26	-573.409,95
1.1.4.1	1035	2	0,00	517.083,36	-517.083,36
1.1.3.1	1178	1	0,00	511.361,81	-511.361,81
1.1.4.2	1003	5	0,00	487.126,68	-487.126,68
1.1.6.1	1205	7	3.516.888,31	3.992.212,91	-475.324,60
1.2.4.2	1260	1	3.760,34	474.881,83	-471.121,49
1.1.13.1	1246	1	0,00	471.041,90	-471.041,90
1.1.4.1	1041	1	400,13	463.677,60	-463.277,47
1.1.5.2	1203	8	540.609,14	1.000.179,49	-459.570,35
1.2.3.2	1030	4	0,00	453.096,71	-453.096,71
1.1.1.1	1023	18	0,00	448.282,71	-448.282,71
1.1.3.1	1026	7	2.496.563,18	2.911.211,79	-414.648,61
1.2.1.1	1046	1	0,00	395.230,26	-395.230,26
1.2.2.2	1173	1	0,00	387.931,52	-387.931,52
1.1.4.1	1035	1	1.657,56	380.969,81	-379.312,25
1.1.3.1	1197	2	458.111,88	835.828,72	-377.716,84
1.1.13.1	1471	2	85.598,63	456.634,06	-371.035,43
1.2.2.1	1051	2	1,35	359.989,55	-359.988,20
1.1.13.1	1600	1	372.668,47	713.353,56	-340.685,09
1.1.4.1	1028	3	227.454,70	564.713,95	-337.259,25
1.1.4.2	1004	5	1.192,52	317.414,88	-316.222,36
1.1.4.2	1004	1	23.301,81	307.281,27	-283.979,46
1.1.4.1	1007	8	2.238.366,61	2.505.235,86	-266.869,25
1.1.13.1	1219	1	14.712,99	280.772,63	-266.059,64
1.2.5.2	1253	2	214.917,44	476.286,63	-261.369,19
1.1.8.1	1402	1	57.891.764,26	58.151.025,21	-259.260,95
1.1.13.1	1213	1	49,60	256.827,37	-256.777,77
1.2.2.1	1051	3	133,92	254.325,24	-254.191,32
1.2.4.1	1255	1	34.109,24	282.112,98	-248.003,74
1.1.3.1	1039	1	1.681.279,00	1.910.696,82	-229.417,82
1.1.4.2	1003	1	0,00	229.157,55	-229.157,55
1.1.4.2	1025	18	0,13	223.972,87	-223.972,74
1.1.4.1	1008	1	10.696.303,18	10.918.209,83	-221.906,65
1.1.3.2	1026	10	1.689.159,02	1.909.674,56	-220.515,54
1.1.8.1	1431	1	3.873.678,16	4.084.142,31	-210.464,15
1.1.4.1	1028	4	442.058,70	647.293,26	-205.234,56
1.1.4.1	1035	3	1.645,07	200.647,21	-199.002,14
1.2.2.1	1043	2	2.700,82	194.801,78	-192.100,96
1.1.13.1	1227	1	2.417.147,35	2.607.749,91	-190.602,56
1.2.1.1	1181	1	0,00	186.204,04	-186.204,04
1.2.1.1	1045	1	408,63	185.574,63	-185.166,00
1.1.3.1	1192	1	552.641,35	737.793,75	-185.152,40
1.1.4.2	1040	4	330.726,58	505.118,86	-174.392,28
1.1.4.1	1048	1	105,23	171.828,79	-171.723,56

RENDICONTO DELL'ENTRATA

1.1.13.1	1202	1	1.085.876,99	1.256.761,40	-170.884,41
1.2.1.1	1059	1	0,00	166.815,36	-166.815,36
1.2.4.1	1254	1	4.632,43	168.561,56	-163.929,13
1.1.4.1	1200	1	22.779.190,38	22.939.127,88	-159.937,50
1.1.7.1	1460	2	12.357,86	167.995,07	-155.637,21
1.1.1.1	1023	20	1.613.834,98	1.763.181,47	-149.346,49
1.1.3.1	1026	19	13.244,46	160.045,33	-146.800,87
1.2.2.2	1172	6	0,00	144.919,94	-144.919,94
1.1.13.1	1217	3	5.243.616,47	5.384.767,30	-141.150,83
1.2.5.2	1253	7	37.009,25	172.333,71	-135.324,46
1.1.4.2	1005	1	0,00	115.799,89	-115.799,89
1.1.3.1	1026	1	25.864,48	139.881,93	-114.017,45
1.1.1.1	1023	17	0,00	113.097,93	-113.097,93
1.1.13.1	1232	1	1.065,17	108.459,77	-107.394,60
1.2.5.1	1242	2	40.080,43	146.156,36	-106.075,93
1.2.3.2	1180	1	32,00	101.815,19	-101.783,19
1.1.4.2	1025	19	254,57	97.640,18	-97.385,61
1.1.1.1	1023	25	440,50	97.808,82	-97.368,32
1.2.3.2	1171	3	172.432,89	267.656,46	-95.223,57
1.1.3.1	1026	20	0,00	86.651,00	-86.651,00
1.2.4.1	1207	1	5.960,00	92.434,72	-86.474,72
1.2.4.1	1254	3	343,83	77.318,40	-76.974,57
1.2.5.2	1253	6	46.188,10	122.663,05	-76.474,95
1.1.1.1	1023	9	0,00	72.631,72	-72.631,72
1.2.4.2	1259	1	0,00	71.460,62	-71.460,62
1.1.13.1	1471	1	46.363,04	115.768,03	-69.404,99
1.2.5.1	1251	1	0,00	67.549,73	-67.549,73
1.1.13.2	1237	1	562,66	66.701,15	-66.138,49
1.1.3.1	1018	1	2.632.540,63	2.698.354,40	-65.813,77
1.1.13.1	1238	1	6.584,29	72.208,59	-65.624,30
1.1.3.1	1058	1	2,01	64.419,66	-64.417,65
1.1.11.1	1805	5	318.836,97	382.947,86	-64.110,89
1.2.2.2	1172	2	26.608,57	80.270,16	-53.661,59
1.1.4.1	1079	1	2.399.243,80	2.445.717,20	-46.473,40
1.1.3.1	1197	3	33.534,14	73.235,13	-39.700,99
1.1.13.1	1213	3	179,60	38.292,86	-38.113,26
1.2.5.2	1253	3	26.756,48	64.657,18	-37.900,70
1.2.1.1	1069	1	3.254,27	38.681,85	-35.427,58
1.1.13.1	1236	1	3.890,72	38.817,69	-34.926,97
1.2.2.2	1172	10	0,00	34.320,47	-34.320,47
1.1.4.1	1028	2	9.857,68	44.154,75	-34.297,07
1.2.5.1	1242	4	16.344,40	48.694,48	-32.350,08
1.1.13.1	1419	1	232.597,27	264.782,84	-32.185,57
1.1.3.1	1074	6	41.973,93	70.637,40	-28.663,47
1.2.2.2	1022	1	0,00	28.398,71	-28.398,71

ATTENDIBILITÀ DELLE SCRITTURE CONTABILI

1.2.1.1	1189	1	0,00	28.370,38	-28.370,38
1.1.4.2	1002	1	175,00	27.181,45	-27.006,45
1.2.1.1	1057	1	583,20	26.368,03	-25.784,83
1.1.3.1	1026	11	72.411,67	98.119,62	-25.707,95
1.2.5.2	1253	5	4.997,03	29.043,25	-24.046,22
1.2.2.2	1172	7	27.130,93	46.400,75	-19.269,82
1.1.4.1	1042	1	0,00	18.896,13	-18.896,13
1.1.13.2	1235	2	8.754,42	26.983,19	-18.228,77
1.1.13.1	1213	8	1.599.051,51	1.615.400,91	-16.349,40
1.1.12.1	1802	1	112,50	14.246,15	-14.133,65
1.1.4.1	1199	1	2.381,60	16.393,86	-14.012,26
1.2.2.1	1060	1	5.819,50	19.413,85	-13.594,35
1.2.2.1	1043	1	876,87	14.327,33	-13.450,46
1.2.5.1	1242	6	2,31	10.986,57	-10.984,26
1.1.1.1	1023	10	4.971,67	14.932,15	-9.960,48
1.1.4.1	1007	3	251,40	9.326,99	-9.075,59
1.1.8.1	1450	1	225.820,87	234.416,74	-8.595,87
1.2.4.2	1301	1	113,99	7.176,02	-7.062,03
1.1.3.1	1031	4	238,25	6.664,70	-6.426,45
1.1.13.1	1238	2	91,15	5.815,66	-5.724,51
1.2.2.2	1101	1	0,00	5.576,52	-5.576,52
1.1.13.1	1223	1	17.042,85	22.377,28	-5.334,43
1.1.3.1	1031	3	0,00	5.048,37	-5.048,37
1.1.4.1	1007	5	616.757,27	621.353,36	-4.596,09
1.1.8.1	1466	1	457,55	4.980,87	-4.523,32
1.1.3.1	1034	3	5.182,67	8.786,58	-3.603,91
1.1.13.1	1213	5	440.567,53	443.855,57	-3.288,04
1.2.2.2	1172	4	27.100,27	30.111,43	-3.011,16
1.2.2.2	1020	1	0,00	2.944,45	-2.944,45
1.1.8.1	1411	2	0,00	2.706,27	-2.706,27
1.1.4.2	1003	6	0,00	2.659,33	-2.659,33
1.1.3.1	1026	21	0,00	2.349,49	-2.349,49
1.2.2.1	1044	1	0,00	2.263,03	-2.263,03
1.1.3.1	1026	22	0,00	2.197,11	-2.197,11
1.2.5.1	1242	5	4.450,25	6.512,44	-2.062,19
1.2.1.1	1033	3	0,00	1.843,23	-1.843,23
1.2.3.2	1038	1	0,00	1.817,64	-1.817,64
1.2.1.1	1056	1	106,84	1.740,42	-1.633,58
1.2.3.2	1150	4	42.913,35	44.475,80	-1.562,45
1.1.3.1	1026	12	0,00	1.482,13	-1.482,13
1.1.4.1	1025	16	0,00	1.386,89	-1.386,89
1.1.13.1	1211	1	1.305.958,92	1.307.073,89	-1.114,97
1.2.1.1	1033	4	0,00	1.095,41	-1.095,41
1.1.4.1	1049	2	7.909,44	8.962,57	-1.053,13
1.1.8.1	1413	1	4.714,20	5.705,64	-991,44

RENDICONTO DELL'ENTRATA

1.1.3.1	1031	6	0,00	770,34	-770,34
1.1.3.1	1064	1	7.764,84	8.488,13	-723,29
1.1.13.1	1238	3	0,00	619,57	-619,57
1.2.1.1	1188	1	32,19	568,27	-536,08
1.1.3.1	1031	5	1,43	516,82	-515,39
1.1.13.2	1800	1	47.022,02	47.344,63	-322,61
1.1.7.1	1410	1	268.709,41	268.983,66	-274,25
1.1.8.1	1415	1	584,78	783,64	-198,86
1.1.8.1	1416	1	408.768,13	408.945,40	-177,27
1.1.13.1	1213	2	0,00	155,23	-155,23
1.1.8.1	1459	2	0,00	147,29	-147,29
1.2.1.1	1074	3	3.111,37	3.229,00	-117,63
1.1.8.1	1423	1	0,00	96,89	-96,89
1.2.1.1	1070	1	2.312,33	2.400,36	-88,03
1.1.4.2	1004	6	0,00	51,90	-51,90
1.2.2.1	1029	5	1,43	42,75	-41,32
1.1.6.1	1205	2	142.093,53	142.125,55	-32,02
1.2.2.1	1029	6	0,00	16,87	-16,87
1.1.13.1	1211	2	6.844,40	6.847,92	-3,52
1.1.4.1	1025	3	0,00	0,40	-0,40
1.2.3.1	1150	1	0,00	0,01	-0,01
TOTALE TITOLO I			23.431.203.401,26	43.108.394.371,35	-19.677.190.970,09

2.1.2.3	3342	12	738.777,71	341.900.862,74	-341.162.085,03
2.1.5.1	2301	1	11.133.973,66	198.142.069,29	-187.008.095,63
2.1.3.2	2612	4	1.059.927,48	60.479.078,47	-59.419.150,99
2.1.1.1	3321	1	24.044.124,82	80.417.093,10	-56.372.968,28
2.1.7.3	3563	5	518,15	42.837.236,89	-42.836.718,74
2.1.1.1	2065	2	2.980.848,93	36.643.743,55	-33.662.894,62
2.1.1.1	2328	1	59.393.578,66	88.619.651,01	-29.226.072,35
2.1.3.2	2604	1	3.876,65	27.696.239,20	-27.692.362,55
2.1.3.2	2608	1	67.003,86	19.662.469,07	-19.595.465,21
2.1.3.2	2601	1	64.480,63	17.761.337,68	-17.696.857,05
2.1.7.3	3410	1	138.939,00	15.229.105,91	-15.090.166,91
2.1.3.3	3210	6	4.190.070,10	19.179.934,23	-14.989.864,13
2.1.7.2	3530	1	208.006,15	13.265.497,80	-13.057.491,65
2.1.1.1	2054	1	2.560.226,66	15.448.546,86	-12.888.320,20
2.1.5.1	3312	5	638.516,51	13.278.085,35	-12.639.568,84
2.1.3.3	3210	7	1.307.140,27	13.593.296,35	-12.286.156,08
2.1.5.3	2573	4	3.113.801,17	14.741.663,03	-11.627.861,86
2.1.5.3	2573	7	2.148.229,93	13.306.157,09	-11.157.927,16
2.1.1.1	3324	1	3.562.134,21	12.974.398,37	-9.412.264,16
2.1.5.3	3592	14	69.607,42	9.319.039,56	-9.249.432,14
2.1.1.1	2225	1	813.994,35	9.167.648,05	-8.353.653,70
2.1.2.3	2650	1	121.297,26	8.463.274,96	-8.341.977,70

ATTENDIBILITÀ DELLE SCRITTURE CONTABILI

2.1.7.2	3302	1	4.306.266,62	11.865.060,37	-7.558.793,75
2.1.2.3	2226	2	1.168.803,67	8.622.631,64	-7.453.827,97
2.1.5.1	3313	2	58.627.181,13	65.476.534,46	-6.849.353,33
2.1.1.1	2009	1	315.226,23	4.747.427,82	-4.432.201,59
2.1.2.1	3301	1	58.502,67	4.336.599,32	-4.278.096,65
2.1.5.3	2326	1	206,07	4.242.295,84	-4.242.089,77
2.1.5.1	3313	7	19.195.291,65	23.217.074,66	-4.021.783,01
2.1.3.2	2612	1	326.609,78	3.881.868,47	-3.555.258,69
2.1.5.3	2573	13	1.582.582,10	4.871.915,32	-3.289.333,22
2.1.7.3	3592	2	271.973,49	2.991.506,39	-2.719.532,90
2.1.7.2	2319	1	1.803.765,20	4.461.680,79	-2.657.915,59
2.1.2.1	3553	1	2.443.134,23	4.975.567,65	-2.532.433,42
2.1.2.2	3518	19	1.084.894,40	3.612.402,86	-2.527.508,46
2.1.3.3	3210	13	115,26	2.390.381,54	-2.390.266,28
2.1.5.3	2439	7	49,71	2.278.205,52	-2.278.155,81
2.1.3.2	2612	2	117.925,21	2.184.722,50	-2.066.797,29
2.1.3.2	2612	8	268.158,08	2.330.323,90	-2.062.165,82
2.1.2.1	2101	1	1.022.635,51	2.995.902,57	-1.973.267,06
2.1.5.1	2302	1	4.029.274,11	5.972.637,81	-1.943.363,70
2.2.1.2	3336	1	234,92	1.739.254,75	-1.739.019,83
2.1.3.3	3210	4	3.915.808,27	5.560.442,89	-1.644.634,62
2.1.5.3	2440	1	20,37	1.602.664,18	-1.602.643,81
2.1.2.2	2584	1	1.071.619,72	2.645.439,36	-1.573.819,64
2.1.2.2	2324	1	155.996,30	1.707.374,10	-1.551.377,80
2.1.5.3	3319	1	50,22	1.460.350,28	-1.460.300,06
2.1.5.3	3592	24	650.898,31	1.885.918,32	-1.235.020,01
2.1.3.2	2614	1	265,40	1.150.682,88	-1.150.417,48
2.1.5.1	3315	1	122.081,97	1.232.972,51	-1.110.890,54
2.1.2.3	2582	20	37.828,39	1.140.862,26	-1.103.033,87
2.1.3.2	2612	3	19.746,72	1.058.811,65	-1.039.064,93
2.1.7.2	2538	1	92.470.679,15	93.486.207,97	-1.015.528,82
2.1.5.3	2573	16	221.876,62	1.165.390,66	-943.514,04
2.1.1.1	2314	1	79,32	912.044,11	-911.964,79
2.1.2.1	2226	3	15.225,76	919.711,19	-904.485,43
2.1.3.2	2609	1	6,20	832.525,83	-832.519,63
2.1.5.3	2439	27	55.978,55	823.046,00	-767.067,45
2.1.3.2	2607	1	218.047,81	960.709,56	-742.661,75
2.1.5.3	2573	12	111.825,48	825.766,24	-713.940,76
2.1.5.1	2309	1	3.165.628,71	3.832.779,55	-667.150,84
2.1.2.1	2406	1	0,00	532.748,55	-532.748,55
2.1.5.1	2331	1	4.318,74	523.282,87	-518.964,13
2.1.5.3	2327	1	221.631,35	705.956,78	-484.325,43
2.1.3.2	2608	2	106,79	467.434,39	-467.327,60
2.1.5.3	2454	4	14.689,56	464.926,15	-450.236,59
2.1.3.2	2616	1	758,41	433.170,06	-432.411,65

RENDICONTO DELL'ENTRATA

2.1.5.1	2315	1	3.212,43	405.433,28	-402.220,85
2.1.7.2	3524	1	89,29	366.550,20	-366.460,91
2.1.7.2	3663	1	9,90	362.231,90	-362.222,00
2.1.5.1	3314	1	540.398,23	878.807,43	-338.409,20
2.1.5.1	2351	1	228,39	326.088,59	-325.860,20
2.1.5.3	2325	1	123.454,78	414.635,49	-291.180,71
2.1.7.2	3658	1	0,00	258.263,01	-258.263,01
2.1.5.3	2462	1	7.214,93	246.807,24	-239.592,31
2.1.2.1	2405	1	1.743,53	238.674,11	-236.930,58
2.1.7.2	3670	1	518.692,39	725.447,36	-206.754,97
2.1.5.1	3312	8	1.000,04	198.047,57	-197.047,53
2.1.5.1	3312	1	42,14	190.113,39	-190.071,25
2.1.7.2	3674	1	105,40	180.696,23	-180.590,83
2.1.2.1	2311	1	449,29	171.884,48	-171.435,19
2.1.5.1	2304	1	53.729,57	216.146,12	-162.416,55
2.1.2.2	2413	23	0,00	149.107,75	-149.107,75
2.1.1.1	2015	1	2.109,20	140.050,17	-137.940,97
2.1.3.3	3210	12	20.553,12	138.702,36	-118.149,24
2.1.5.3	3319	6	0,00	113.738,95	-113.738,95
2.1.5.1	2308	1	31.467,16	139.077,70	-107.610,54
2.1.3.2	2603	1	13.130,55	114.082,95	-100.952,40
2.1.8.1	2529	1	11.412.797,51	11.504.406,38	-91.608,87
2.1.5.1	3312	13	0,00	84.057,32	-84.057,32
2.1.3.2	2616	2	24,20	82.988,86	-82.964,66
2.1.2.2	2582	17	7.537,00	85.318,29	-77.781,29
2.1.5.1	2303	1	89.898,88	161.510,33	-71.611,45
2.1.2.2	2413	3	74,43	69.508,51	-69.434,08
2.1.7.3	3592	1	0,00	62.248,28	-62.248,28
2.1.7.2	3423	2	104.364,59	165.644,98	-61.280,39
2.1.7.2	3701	1	32,24	49.572,24	-49.540,00
2.1.5.3	2582	23	3.557,84	51.854,05	-48.296,21
2.1.1.1	3467	1	872,91	48.284,03	-47.411,12
2.1.3.3	3210	8	24.107,87	70.799,52	-46.691,65
2.1.5.1	2306	1	19.368,98	64.505,68	-45.136,70
2.1.3.2	2612	7	0,00	37.247,66	-37.247,66
2.1.5.3	2439	13	0,00	35.763,13	-35.763,13
2.1.7.2	3680	1	7.329,04	42.178,57	-34.849,53
2.1.3.2	2610	1	6,20	33.975,16	-33.968,96
2.1.3.2	2612	6	28,81	28.074,26	-28.045,45
2.1.5.3	2307	1	303,86	26.885,86	-26.582,00
2.1.7.2	3708	1	85,86	26.566,17	-26.480,31
2.1.5.3	3319	3	0,00	26.416,89	-26.416,89
2.1.5.1	2523	1	6,20	25.685,29	-25.679,09
2.1.1.1	2162	1	0,00	24.570,10	-24.570,10
2.1.5.1	2386	1	682,52	23.384,57	-22.702,05

ATTENDIBILITÀ DELLE SCRITTURE CONTABILI

2.1.3.2	2612	5	401,60	22.259,63	-21.858,03
2.1.3.2	2602	1	60,98	20.265,24	-20.204,26
2.1.3.3	3270	1	1.481,00	21.093,51	-19.612,51
2.1.7.1	3347	1	0,00	17.961,48	-17.961,48
2.1.5.3	3319	8	693,69	18.050,48	-17.356,79
2.1.7.2	3477	1	0,00	16.903,61	-16.903,61
2.1.2.1	2360	1	23,01	16.628,25	-16.605,24
2.1.5.1	3313	4	4.631,74	20.636,17	-16.004,43
2.1.2.1	3618	1	4.002,57	19.969,51	-15.966,94
2.1.2.2	2584	3	28,86	15.928,53	-15.899,67
2.1.7.3	2573	1	0,00	14.961,93	-14.961,93
2.1.2.1	3306	1	12,40	13.630,82	-13.618,42
2.1.5.3	2439	4	6.606,60	20.085,36	-13.478,76
2.1.5.1	3312	10	0,00	13.120,53	-13.120,53
2.1.3.6	2653	1	6,70	13.010,30	-13.003,60
2.1.1.1	2008	1	6,20	12.266,05	-12.259,85
2.1.2.1	2521	1	3.811,20	16.064,30	-12.253,10
2.1.5.3	2582	22	165,24	11.866,22	-11.700,98
2.1.7.2	3500	4	3.474,26	15.114,54	-11.640,28
2.1.5.2	3322	2	80,60	11.612,73	-11.532,13
2.1.1.1	2001	1	176,80	11.485,78	-11.308,98
2.1.7.2	3500	3	0,00	11.260,17	-11.260,17
2.1.7.2	3375	1	6,20	10.288,90	-10.282,70
2.1.1.1	2005	1	361,56	10.612,54	-10.250,98
2.1.3.2	2603	2	23,51	9.966,62	-9.943,11
2.1.5.1	2522	1	15,49	9.784,93	-9.769,44
2.1.7.3	2454	3	0,00	9.629,43	-9.629,43
2.1.3.2	2617	1	136,13	8.093,82	-7.957,69
2.1.5.3	3319	5	6,20	7.380,31	-7.374,11
2.1.5.1	3312	2	0,00	6.999,19	-6.999,19
2.1.2.2	2181	1	61,51	5.536,28	-5.474,77
2.1.5.1	2524	1	0,00	5.293,94	-5.293,94
2.1.3.2	2611	1	1.691,19	5.799,16	-4.107,97
2.1.5.3	2402	1	0,00	3.540,22	-3.540,22
2.1.3.2	2647	1	0,00	3.464,15	-3.464,15
2.1.7.2	3464	1	61,30	2.916,28	-2.854,98
2.1.1.1	2055	1	3.210,07	5.902,89	-2.692,82
2.1.3.3	2368	2	436,48	2.775,29	-2.338,81
2.1.2.1	2319	2	4.342,55	6.268,92	-1.926,37
2.1.2.1	2582	28	25.289,38	26.990,31	-1.700,93
2.1.5.3	3322	1	15,54	1.520,83	-1.505,29
2.1.2.1	3526	1	0,00	1.246,97	-1.246,97
2.1.1.1	2056	1	0,00	1.184,03	-1.184,03
2.1.7.2	3431	1	353,34	1.478,49	-1.125,15
2.1.2.1	2357	1	0,00	1.087,01	-1.087,01

RENDICONTO DELL'ENTRATA

2.1.2.3	2226	1	160.611,84	161.651,90	-1.040,06
2.1.1.1	2007	1	0,00	909,88	-909,88
2.1.2.1	2320	1	1.578,30	2.480,86	-902,56
2.1.8.1	2528	1	2.810.133,87	2.810.750,11	-616,24
2.1.7.2	3662	1	0,00	555,28	-555,28
2.1.2.2	3458	1	294,32	768,67	-474,35
2.1.3.3	3222	1	18,66	463,95	-445,29
2.1.3.3	3210	9	0,00	345,04	-345,04
2.1.7.3	2584	4	372,54	693,58	-321,04
2.1.2.1	3500	2	2.372,70	2.687,36	-314,66
2.1.7.2	3481	1	6,20	283,89	-277,69
2.1.1.1	2010	1	9.237,32	9.489,32	-252,00
2.1.7.2	3548	1	0,00	192,16	-192,16
2.1.7.2	3310	2	172,32	342,75	-170,43
2.2.1.2	3303	1	0,00	78,80	-78,80
2.1.2.2	3525	1	0,00	61,97	-61,97
2.1.7.3	3750	1	0,00	45,25	-45,25
2.1.2.1	2369	1	0,00	38,88	-38,88
2.1.7.3	2474	10	0,00	37,56	-37,56
2.1.2.2	3518	9	0,00	26,23	-26,23
2.1.7.3	2454	6	0,00	22,04	-22,04
2.1.7.3	2454	2	49,60	67,13	-17,53
2.1.2.3	2566	1	0,00	6,37	-6,37
2.1.2.2	2454	8	0,00	2,69	-2,69
2.1.2.1	3590	2	0,00	0,97	-0,97
2.1.2.2	2323	1	0,00	0,15	-0,15
TOTALE TITOLO II			333.492.302,59	1.387.951.611,93	-1.054.459.309,34
3.2.1.2	4010	1	5,18	1.972.940,88	-1.972.935,70
3.2.1.2	4003	1	2.035,70	1.688.521,54	-1.686.485,84
3.2.1.2	4004	1	0,00	38.650,56	-38.650,56
3.2.1.1	4055	1	37,49	32.647,64	-32.610,15
3.2.1.2	4012	1	0,00	1.611,27	-1.611,27
3.2.2.2	4555	1	6,20	985,10	-978,90
3.2.1.2	4005	1	83,23	390,88	-307,65
TOTALE TITOLO III			2.167,80	3.735.747,87	-3.733.580,07
ENTRATE FINALI			23.764.697.871,65	44.500.081.731,15	-20.735.383.859,50

ATTENDIBILITÀ DELLE SCRITTURE CONTABILI

ALLEGATO H2

VERSAMENTI NETTI NEGATIVI DEI RESIDUI PER TIPOLOGIE
(VERSAMENTI RESIDUI 2022 - TOTALE DA VERSARE 2021)

Tipologia	Capitolo	Articolo	Versamenti residui 2022	totale da versare 2021	Versamenti netti 2021
1.1.1.1	1023	2	5.432.533.179,08	9.525.585.895,45	-4.093.052.716,37
1.1.1.1	1023	3	5.946.515.675,81	8.718.882.250,10	-2.772.366.574,29
1.1.1.1	1023	14	7.013.915,78	192.496.005,63	-185.482.089,85
1.1.1.1	1023	21	3.493,19	177.491.685,86	-177.488.192,67
1.1.1.1	1023	4	19.520.268,84	144.757.369,34	-125.237.100,50
1.1.1.1	1023	13	4.381.150,82	122.724.072,92	-118.342.922,10
1.1.1.1	1023	5	8.268,33	40.190.648,42	-40.182.380,09
1.1.1.1	1023	19	126.329,57	16.112.658,89	-15.986.329,32
1.1.1.1	1023	16	0,00	12.380.429,72	-12.380.429,72
1.1.1.1	1023	23	293.600,40	12.074.673,01	-11.781.072,61
1.1.1.1	1023	6	0,00	3.765.227,61	-3.765.227,61
1.1.1.1	1023	18	0,00	448.282,71	-448.282,71
1.1.1.1	1023	20	1.613.834,98	1.763.181,47	-149.346,49
1.1.1.1	1023	17	0,00	113.097,93	-113.097,93
1.1.1.1	1023	25	440,50	97.808,82	-97.368,32
1.1.1.1	1023	9	0,00	72.631,72	-72.631,72
1.1.1.1	1023	10	4.971,67	14.932,15	-9.960,48
1.1.1.1	Totale		11.412.015.128,97	18.968.970.851,75	-7.556.955.722,78
1.1.1.2	1023	24	730.158,64	17.233.425,21	-16.503.266,57
1.1.1.2	1023	22	803.838,91	8.447.805,26	-7.643.966,35
1.1.1.2	1023	8	5.783.210,49	9.837.625,31	-4.054.414,82
1.1.1.2	Totale		7.317.208,04	35.518.855,78	-28.201.647,74
1.1.2.1	1024	8	761.356.793,46	1.356.448.007,07	-595.091.213,61
1.1.2.1	1024	2	370.270.120,64	522.634.411,61	-152.364.290,97
1.1.2.1	1024	3	15.424,03	7.634.750,39	-7.619.326,36
1.1.2.1	Totale		1.131.642.338,13	1.886.717.169,07	-755.074.830,94
1.1.2.2	1024	4	26.875.016,10	58.418.010,11	-31.542.994,01
1.1.2.2	1024	10	801.425,26	5.942.714,68	-5.141.289,42
1.1.2.2	1024	11	2.541.701,25	6.404.944,08	-3.863.242,83
1.1.2.2	Totale		30.218.142,61	70.765.668,87	-40.547.526,26
1.1.3.1	1053	2	118.399.164,27	381.915.510,14	-263.516.345,87
1.1.3.1	1026	5	78.259.854,08	306.139.499,76	-227.879.645,68
1.1.3.1	1193	1	161.288.441,35	289.787.044,23	-128.498.602,88
1.1.3.1	1034	4	28.134.835,52	130.940.621,14	-102.805.785,62
1.1.3.1	1195	1	40.963.040,07	76.017.695,62	-35.054.655,55
1.1.3.1	1053	1	36.760.981,04	70.979.852,00	-34.218.870,96
1.1.3.1	1026	28	0,00	21.154.465,09	-21.154.465,09
1.1.3.1	1197	1	7.269.943,16	27.140.082,41	-19.870.139,25
1.1.3.1	1026	23	142.442.272,69	161.042.839,26	-18.600.566,57

RENDICONTO DELL'ENTRATA

1.1.3.1	1026	18	159.724.358,67	178.201.282,96	-18.476.924,29
1.1.3.1	1026	2	2.715.372,66	20.588.774,81	-17.873.402,15
1.1.3.1	1034	1	0,00	14.132.772,44	-14.132.772,44
1.1.3.1	1034	2	0,00	12.547.816,01	-12.547.816,01
1.1.3.1	1176	1	1.258.982,77	8.765.315,41	-7.506.332,64
1.1.3.1	1026	4	0,00	6.714.638,09	-6.714.638,09
1.1.3.1	1174	1	5.308.795,81	11.139.593,52	-5.830.797,71
1.1.3.1	1074	4	0,00	4.571.774,43	-4.571.774,43
1.1.3.1	1026	3	0,00	4.560.303,25	-4.560.303,25
1.1.3.1	1026	25	2.468.335,84	6.943.868,04	-4.475.532,20
1.1.3.1	1026	6	120.093,21	3.601.010,31	-3.480.917,10
1.1.3.1	1053	4	4.584.299,17	7.990.779,61	-3.406.480,44
1.1.3.1	1034	6	0,00	2.905.563,09	-2.905.563,09
1.1.3.1	1032	1	136.166,55	1.755.141,30	-1.618.974,75
1.1.3.1	1177	1	65.357.525,73	66.378.445,79	-1.020.920,06
1.1.3.1	1196	1	9.490,21	955.695,95	-946.205,74
1.1.3.1	1026	8	2.811.075,31	3.384.485,26	-573.409,95
1.1.3.1	1178	1	0,00	511.361,81	-511.361,81
1.1.3.1	1026	7	2.496.563,18	2.911.211,79	-414.648,61
1.1.3.1	1197	2	458.111,88	835.828,72	-377.716,84
1.1.3.1	1039	1	1.681.279,00	1.910.696,82	-229.417,82
1.1.3.1	1192	1	552.641,35	737.793,75	-185.152,40
1.1.3.1	1026	19	13.244,46	160.045,33	-146.800,87
1.1.3.1	1026	1	25.864,48	139.881,93	-114.017,45
1.1.3.1	1026	20	0,00	86.651,00	-86.651,00
1.1.3.1	1018	1	2.632.540,63	2.698.354,40	-65.813,77
1.1.3.1	1058	1	2,01	64.419,66	-64.417,65
1.1.3.1	1197	3	33.534,14	73.235,13	-39.700,99
1.1.3.1	1074	6	41.973,93	70.637,40	-28.663,47
1.1.3.1	1026	11	72.411,67	98.119,62	-25.707,95
1.1.3.1	1031	4	238,25	6.664,70	-6.426,45
1.1.3.1	1031	3	0,00	5.048,37	-5.048,37
1.1.3.1	1034	3	5.182,67	8.786,58	-3.603,91
1.1.3.1	1026	21	0,00	2.349,49	-2.349,49
1.1.3.1	1026	22	0,00	2.197,11	-2.197,11
1.1.3.1	1026	12	0,00	1.482,13	-1.482,13
1.1.3.1	1031	6	0,00	770,34	-770,34
1.1.3.1	1064	1	7.764,84	8.488,13	-723,29
1.1.3.1	1031	5	1,43	516,82	-515,39
1.1.3.1	Totale		866.034.382,03	1.830.589.410,95	-964.555.028,92
1.1.3.2	1026	10	1.689.159,02	1.909.674,56	-220.515,54
1.1.3.2	Totale		1.689.159,02	1.909.674,56	-220.515,54
1.1.4.1	1028	1	14.835.447,65	42.754.749,87	-27.919.302,22
1.1.4.1	1040	1	1.361,66	22.305.195,58	-22.303.833,92
1.1.4.1	1025	4	0,00	18.980.789,51	-18.980.789,51

ATTENDIBILITÀ DELLE SCRITTURE CONTABILI

1.1.4.1	1027	1	85.434.839,10	100.266.760,40	-14.831.921,30
1.1.4.1	1148	1	36.253.892,06	47.740.249,20	-11.486.357,14
1.1.4.1	1025	2	3.044,00	10.384.886,02	-10.381.842,02
1.1.4.1	1025	14	0,00	8.842.207,63	-8.842.207,63
1.1.4.1	1050	1	71.026,90	3.610.786,65	-3.539.759,75
1.1.4.1	1025	15	0,00	2.365.410,40	-2.365.410,40
1.1.4.1	1027	3	0,00	2.045.348,52	-2.045.348,52
1.1.4.1	1025	12	0,00	1.874.394,60	-1.874.394,60
1.1.4.1	1037	1	591.462,26	2.334.186,87	-1.742.724,61
1.1.4.1	1028	8	215.256,53	1.815.312,33	-1.600.055,80
1.1.4.1	1028	5	17.749,90	1.482.826,54	-1.465.076,64
1.1.4.1	1025	13	0,00	701.744,70	-701.744,70
1.1.4.1	1035	2	0,00	517.083,36	-517.083,36
1.1.4.1	1041	1	400,13	463.677,60	-463.277,47
1.1.4.1	1035	1	1.657,56	380.969,81	-379.312,25
1.1.4.1	1028	3	227.454,70	564.713,95	-337.259,25
1.1.4.1	1007	8	2.238.366,61	2.505.235,86	-266.869,25
1.1.4.1	1008	1	10.696.303,18	10.918.209,83	-221.906,65
1.1.4.1	1028	4	442.058,70	647.293,26	-205.234,56
1.1.4.1	1035	3	1.645,07	200.647,21	-199.002,14
1.1.4.1	1048	1	105,23	171.828,79	-171.723,56
1.1.4.1	1200	1	22.779.190,38	22.939.127,88	-159.937,50
1.1.4.1	1079	1	2.399.243,80	2.445.717,20	-46.473,40
1.1.4.1	1028	2	9.857,68	44.154,75	-34.297,07
1.1.4.1	1042	1	0,00	18.896,13	-18.896,13
1.1.4.1	1199	1	2.381,60	16.393,86	-14.012,26
1.1.4.1	1007	3	251,40	9.326,99	-9.075,59
1.1.4.1	1007	5	616.757,27	621.353,36	-4.596,09
1.1.4.1	1025	16	0,00	1.386,89	-1.386,89
1.1.4.1	1049	2	7.909,44	8.962,57	-1.053,13
1.1.4.1	1025	3	0,00	0,40	-0,40
1.1.4.1	Totale		176.847.662,81	309.979.828,52	-133.132.165,71
1.1.4.2	1025	1	3.756.546,31	58.410.903,94	-54.654.357,63
1.1.4.2	1013	1	1.830,56	7.812.410,27	-7.810.579,71
1.1.4.2	1011	1	229,38	7.471.476,15	-7.471.246,77
1.1.4.2	1028	7	17.224,03	1.878.691,12	-1.861.467,09
1.1.4.2	1003	5	0,00	487.126,68	-487.126,68
1.1.4.2	1004	5	1.192,52	317.414,88	-316.222,36
1.1.4.2	1004	1	23.301,81	307.281,27	-283.979,46
1.1.4.2	1003	1	0,00	229.157,55	-229.157,55
1.1.4.2	1025	18	0,13	223.972,87	-223.972,74
1.1.4.2	1040	4	330.726,58	505.118,86	-174.392,28
1.1.4.2	1005	1	0,00	115.799,89	-115.799,89
1.1.4.2	1025	19	254,57	97.640,18	-97.385,61
1.1.4.2	1002	1	175,00	27.181,45	-27.006,45

RENDICONTO DELL'ENTRATA

1.1.4.2	1003	6	0,00	2.659,33	-2.659,33
1.1.4.2	1004	6	0,00	51,90	-51,90
1.1.4.2	Totale		4.131.480,89	77.886.886,34	-73.755.405,45
1.1.5.1	1203	1	5.591.388.607,59	7.524.046.167,56	-1.932.657.559,97
1.1.5.1	1203	12	673.180.643,25	1.246.444.082,65	-573.263.439,40
1.1.5.1	1203	9	0,00	154.470.736,59	-154.470.736,59
1.1.5.1	1203	10	0,00	34.326.830,36	-34.326.830,36
1.1.5.1	Totale		6.264.569.250,84	8.959.287.817,16	-2.694.718.566,32
1.1.5.2	1203	3	9.665.011,99	150.992.816,70	-141.327.804,71
1.1.5.2	1203	5	1.078.845,90	17.873.176,95	-16.794.331,05
1.1.5.2	1203	6	0,00	5.358.793,85	-5.358.793,85
1.1.5.2	1203	8	540.609,14	1.000.179,49	-459.570,35
1.1.5.2	Totale		11.284.467,03	175.224.966,99	-163.940.499,96
1.1.6.1	1201	1	544.009.290,49	3.181.353.776,73	-2.637.344.486,24
1.1.6.1	1205	1	441.428.821,20	1.062.886.519,93	-621.457.698,73
1.1.6.1	1205	4	120.597.247,30	373.958.316,24	-253.361.068,94
1.1.6.1	1206	1	22.712.661,28	187.012.118,55	-164.299.457,27
1.1.6.1	1205	5	504,91	71.001.922,45	-71.001.417,54
1.1.6.1	1205	10	0,00	23.908.353,13	-23.908.353,13
1.1.6.1	1205	7	3.516.888,31	3.992.212,91	-475.324,60
1.1.6.1	1205	2	142.093,53	142.125,55	-32,02
1.1.6.1	Totale		1.132.407.507,02	4.904.255.345,49	-3.771.847.838,47
1.1.7.1	1409	3	0,00	75.657.101,47	-75.657.101,47
1.1.7.1	1460	2	12.357,86	167.995,07	-155.637,21
1.1.7.1	1410	1	268.709,41	268.983,66	-274,25
1.1.7.1	Totale		281.067,27	76.094.080,20	-75.813.012,93
1.1.8.1	1421	1	77.771.030,35	81.528.573,69	-3.757.543,34
1.1.8.1	1411	1	330.533.387,82	331.547.041,47	-1.013.653,65
1.1.8.1	1402	1	57.891.764,26	58.151.025,21	-259.260,95
1.1.8.1	1431	1	3.873.678,16	4.084.142,31	-210.464,15
1.1.8.1	1450	1	225.820,87	234.416,74	-8.595,87
1.1.8.1	1466	1	457,55	4.980,87	-4.523,32
1.1.8.1	1411	2	0,00	2.706,27	-2.706,27
1.1.8.1	1413	1	4.714,20	5.705,64	-991,44
1.1.8.1	1415	1	584,78	783,64	-198,86
1.1.8.1	1416	1	408.768,13	408.945,40	-177,27
1.1.8.1	1459	2	0,00	147,29	-147,29
1.1.8.1	1423	1	0,00	96,89	-96,89
1.1.8.1	Totale		470.710.206,12	475.968.565,42	-5.258.359,30
1.1.9.1	1601	1	528.771.945,36	1.035.610.853,10	-506.838.907,74
1.1.9.1	1602	1	0,00	1.511.594,38	-1.511.594,38
1.1.9.1	Totale		528.771.945,36	1.037.122.447,48	-508.350.502,12
1.1.10.1	1801	1	325.107.429,58	598.848.517,33	-273.741.087,75
1.1.10.1	1801	2	216.720.715,65	423.507.332,88	-206.786.617,23
1.1.10.1	Totale		541.828.145,23	1.022.355.850,21	-480.527.704,98

ATTENDIBILITÀ DELLE SCRITTURE CONTABILI

1.1.11.1	1805	1	0,00	5.719.058,44	-5.719.058,44
1.1.11.1	1805	5	318.836,97	382.947,86	-64.110,89
1.1.11.1	Totale		318.836,97	6.102.006,30	-5.783.169,33
1.1.12.1	1804	1	2.058,90	10.787.442,81	-10.785.383,91
1.1.12.1	1802	1	112,50	14.246,15	-14.133,65
1.1.12.1	Totale		2.171,40	10.801.688,96	-10.799.517,56
1.1.13.1	1210	1	175.551.567,28	993.485.681,44	-817.934.114,16
1.1.13.1	1208	1	145.431.895,47	563.508.760,90	-418.076.865,43
1.1.13.1	1243	1	65.713.191,79	381.151.588,69	-315.438.396,90
1.1.13.1	1233	1	18.623,28	169.971.994,56	-169.953.371,28
1.1.13.1	1400	1	11.367.917,64	61.365.277,46	-49.997.359,82
1.1.13.1	1218	1	2.073.439,32	33.383.931,05	-31.310.491,73
1.1.13.1	1217	1	33.730.384,12	47.284.161,82	-13.553.777,70
1.1.13.1	1249	1	45.614,68	9.921.328,05	-9.875.713,37
1.1.13.1	1216	1	64.525.803,11	70.150.587,59	-5.624.784,48
1.1.13.1	1210	3	18.447.775,96	23.665.805,99	-5.218.030,03
1.1.13.1	1221	1	7.437.795,56	10.576.763,17	-3.138.967,61
1.1.13.1	1220	1	2.913.533,02	4.026.664,08	-1.113.131,06
1.1.13.1	1228	1	139.277,43	1.061.111,63	-921.834,20
1.1.13.1	1235	1	3.398,70	915.325,00	-911.926,30
1.1.13.1	1225	1	0,00	716.235,67	-716.235,67
1.1.13.1	1257	1	912.628,58	1.490.445,95	-577.817,37
1.1.13.1	1246	1	0,00	471.041,90	-471.041,90
1.1.13.1	1471	2	85.598,63	456.634,06	-371.035,43
1.1.13.1	1600	1	372.668,47	713.353,56	-340.685,09
1.1.13.1	1219	1	14.712,99	280.772,63	-266.059,64
1.1.13.1	1213	1	49,60	256.827,37	-256.777,77
1.1.13.1	1227	1	2.417.147,35	2.607.749,91	-190.602,56
1.1.13.1	1202	1	1.085.876,99	1.256.761,40	-170.884,41
1.1.13.1	1217	3	5.243.616,47	5.384.767,30	-141.150,83
1.1.13.1	1232	1	1.065,17	108.459,77	-107.394,60
1.1.13.1	1471	1	46.363,04	115.768,03	-69.404,99
1.1.13.1	1238	1	6.584,29	72.208,59	-65.624,30
1.1.13.1	1213	3	179,60	38.292,86	-38.113,26
1.1.13.1	1236	1	3.890,72	38.817,69	-34.926,97
1.1.13.1	1419	1	232.597,27	264.782,84	-32.185,57
1.1.13.1	1213	8	1.599.051,51	1.615.400,91	-16.349,40
1.1.13.1	1238	2	91,15	5.815,66	-5.724,51
1.1.13.1	1223	1	17.042,85	22.377,28	-5.334,43
1.1.13.1	1213	5	440.567,53	443.855,57	-3.288,04
1.1.13.1	1211	1	1.305.958,92	1.307.073,89	-1.114,97
1.1.13.1	1238	3	0,00	619,57	-619,57
1.1.13.1	1213	2	0,00	155,23	-155,23
1.1.13.1	1211	2	6.844,40	6.847,92	-3,52
1.1.13.1	Totale		541.192.752,89	2.388.144.046,99	-1.846.951.294,10

RENDICONTO DELL'ENTRATA

1.1.13.2	1237	1	562,66	66.701,15	-66.138,49
1.1.13.2	1235	2	8.754,42	26.983,19	-18.228,77
1.1.13.2	1800	1	47.022,02	47.344,63	-322,61
1.1.13.2	Totale		56.339,10	141.028,97	-84.689,87
1.2.1.1	1182	1	167.125,38	23.031.072,20	-22.863.946,82
1.2.1.1	1033	1	149.715.061,76	169.377.964,68	-19.662.902,92
1.2.1.1	1033	2	19.824,00	17.574.999,65	-17.555.175,65
1.2.1.1	1062	1	58.171.616,95	75.387.961,11	-17.216.344,16
1.2.1.1	1063	1	13.372.974,10	20.317.538,66	-6.944.564,56
1.2.1.1	1036	1	6.009.832,50	9.422.776,32	-3.412.943,82
1.2.1.1	1074	2	1.618.780,55	4.407.556,34	-2.788.775,79
1.2.1.1	1198	1	24.172,11	1.599.364,67	-1.575.192,56
1.2.1.1	1190	1	173,91	1.240.653,58	-1.240.479,67
1.2.1.1	1074	1	4.018.361,44	5.012.400,18	-994.038,74
1.2.1.1	1185	1	252,96	727.399,21	-727.146,25
1.2.1.1	1047	1	0,00	587.832,04	-587.832,04
1.2.1.1	1046	1	0,00	395.230,26	-395.230,26
1.2.1.1	1181	1	0,00	186.204,04	-186.204,04
1.2.1.1	1045	1	408,63	185.574,63	-185.166,00
1.2.1.1	1059	1	0,00	166.815,36	-166.815,36
1.2.1.1	1069	1	3.254,27	38.681,85	-35.427,58
1.2.1.1	1189	1	0,00	28.370,38	-28.370,38
1.2.1.1	1057	1	583,20	26.368,03	-25.784,83
1.2.1.1	1033	3	0,00	1.843,23	-1.843,23
1.2.1.1	1056	1	106,84	1.740,42	-1.633,58
1.2.1.1	1033	4	0,00	1.095,41	-1.095,41
1.2.1.1	1188	1	32,19	568,27	-536,08
1.2.1.1	1074	3	3.111,37	3.229,00	-117,63
1.2.1.1	1070	1	2.312,33	2.400,36	-88,03
1.2.1.1	Totale		233.127.984,49	329.725.639,88	-96.597.655,39
1.2.2.1	1052	1	544,64	5.858.549,54	-5.858.004,90
1.2.2.1	1077	1	1.515.188,47	6.583.707,79	-5.068.519,32
1.2.2.1	1051	2	1,35	359.989,55	-359.988,20
1.2.2.1	1051	3	133,92	254.325,24	-254.191,32
1.2.2.1	1043	2	2.700,82	194.801,78	-192.100,96
1.2.2.1	1060	1	5.819,50	19.413,85	-13.594,35
1.2.2.1	1043	1	876,87	14.327,33	-13.450,46
1.2.2.1	1044	1	0,00	2.263,03	-2.263,03
1.2.2.1	1029	5	1,43	42,75	-41,32
1.2.2.1	1029	6	0,00	16,87	-16,87
1.2.2.1	Totale		1.525.267,00	13.287.437,73	-11.762.170,73
1.2.2.2	1172	3	0,00	3.395.730,79	-3.395.730,79
1.2.2.2	1029	9	3.923,38	615.007,29	-611.083,91
1.2.2.2	1173	1	0,00	387.931,52	-387.931,52
1.2.2.2	1172	6	0,00	144.919,94	-144.919,94

ATTENDIBILITÀ DELLE SCRITTURE CONTABILI

1.2.2.2	1172	2	26.608,57	80.270,16	-53.661,59
1.2.2.2	1172	10	0,00	34.320,47	-34.320,47
1.2.2.2	1022	1	0,00	28.398,71	-28.398,71
1.2.2.2	1172	7	27.130,93	46.400,75	-19.269,82
1.2.2.2	1101	1	0,00	5.576,52	-5.576,52
1.2.2.2	1172	4	27.100,27	30.111,43	-3.011,16
1.2.2.2	1020	1	0,00	2.944,45	-2.944,45
1.2.2.2	Totale		84.763,15	4.771.612,03	-4.686.848,88
1.2.3.1	1068	1	0,00	49.774.356,36	-49.774.356,36
1.2.3.1	1150	1	0,00	0,01	-0,01
1.2.3.1	Totale		0,00	49.774.356,37	-49.774.356,37
1.2.3.2	1171	7	2.847.369,08	15.864.129,70	-13.016.760,62
1.2.3.2	1171	1	1.935.444,93	10.244.435,55	-8.308.990,62
1.2.3.2	1171	2	5.339.234,68	10.749.958,55	-5.410.723,87
1.2.3.2	1030	2	1.795,37	4.789.982,43	-4.788.187,06
1.2.3.2	1030	7	137,57	3.554.410,32	-3.554.272,75
1.2.3.2	1171	4	2.971.190,15	5.668.826,83	-2.697.636,68
1.2.3.2	1030	9	0,00	620.691,09	-620.691,09
1.2.3.2	1030	4	0,00	453.096,71	-453.096,71
1.2.3.2	1180	1	32,00	101.815,19	-101.783,19
1.2.3.2	1171	3	172.432,89	267.656,46	-95.223,57
1.2.3.2	1038	1	0,00	1.817,64	-1.817,64
1.2.3.2	1150	4	42.913,35	44.475,80	-1.562,45
1.2.3.2	Totale		13.310.550,02	52.361.296,27	-39.050.746,25
1.2.4.1	1239	1	61.324.906,32	415.294.221,73	-353.969.315,41
1.2.4.1	1255	1	34.109,24	282.112,98	-248.003,74
1.2.4.1	1254	1	4.632,43	168.561,56	-163.929,13
1.2.4.1	1207	1	5.960,00	92.434,72	-86.474,72
1.2.4.1	1254	3	343,83	77.318,40	-76.974,57
1.2.4.1	Totale		61.369.951,82	415.914.649,39	-354.544.697,57
1.2.4.2	1260	1	3.760,34	474.881,83	-471.121,49
1.2.4.2	1259	1	0,00	71.460,62	-71.460,62
1.2.4.2	1301	1	113,99	7.176,02	-7.062,03
1.2.4.2	Totale		3.874,33	553.518,47	-549.644,14
1.2.5.1	1242	1	58.537,04	908.698,57	-850.161,53
1.2.5.1	1250	1	12.290,53	621.637,30	-609.346,77
1.2.5.1	1242	2	40.080,43	146.156,36	-106.075,93
1.2.5.1	1251	1	0,00	67.549,73	-67.549,73
1.2.5.1	1242	4	16.344,40	48.694,48	-32.350,08
1.2.5.1	1242	6	2,31	10.986,57	-10.984,26
1.2.5.1	1242	5	4.450,25	6.512,44	-2.062,19
1.2.5.1	Totale		131.704,96	1.810.235,45	-1.678.530,49
1.2.5.2	1265	1	1.245,46	1.494.451,93	-1.493.206,47
1.2.5.2	1253	2	214.917,44	476.286,63	-261.369,19
1.2.5.2	1253	7	37.009,25	172.333,71	-135.324,46

RENDICONTO DELL'ENTRATA

1.2.5.2	1253	6	46.188,10	122.663,05	-76.474,95
1.2.5.2	1253	3	26.756,48	64.657,18	-37.900,70
1.2.5.2	1253	5	4.997,03	29.043,25	-24.046,22
1.2.5.2	Totale		331.113,76	2.359.435,75	-2.028.321,99
Totale			23.431.203.401,26	43.108.394.371,35	-19.677.190.970,09

2.1.1.1	3321	1	24.044.124,82	80.417.093,10	-56.372.968,28
2.1.1.1	2065	2	2.980.848,93	36.643.743,55	-33.662.894,62
2.1.1.1	2328	1	59.393.578,66	88.619.651,01	-29.226.072,35
2.1.1.1	2054	1	2.560.226,66	15.448.546,86	-12.888.320,20
2.1.1.1	3324	1	3.562.134,21	12.974.398,37	-9.412.264,16
2.1.1.1	2225	1	813.994,35	9.167.648,05	-8.353.653,70
2.1.1.1	2009	1	315.226,23	4.747.427,82	-4.432.201,59
2.1.1.1	2314	1	79,32	912.044,11	-911.964,79
2.1.1.1	2015	1	2.109,20	140.050,17	-137.940,97
2.1.1.1	3467	1	872,91	48.284,03	-47.411,12
2.1.1.1	2162	1	0,00	24.570,10	-24.570,10
2.1.1.1	2008	1	6,20	12.266,05	-12.259,85
2.1.1.1	2001	1	176,80	11.485,78	-11.308,98
2.1.1.1	2005	1	361,56	10.612,54	-10.250,98
2.1.1.1	2055	1	3.210,07	5.902,89	-2.692,82
2.1.1.1	2056	1	0,00	1.184,03	-1.184,03
2.1.1.1	2007	1	0,00	909,88	-909,88
2.1.1.1	2010	1	9.237,32	9.489,32	-252,00
2.1.1.1	Totale		93.686.187,24	249.195.307,66	-155.509.120,42
2.1.2.1	3301	1	58.502,67	4.336.599,32	-4.278.096,65
2.1.2.1	3553	1	2.443.134,23	4.975.567,65	-2.532.433,42
2.1.2.1	2101	1	1.022.635,51	2.995.902,57	-1.973.267,06
2.1.2.1	2226	3	15.225,76	919.711,19	-904.485,43
2.1.2.1	2406	1	0,00	532.748,55	-532.748,55
2.1.2.1	2405	1	1.743,53	238.674,11	-236.930,58
2.1.2.1	2311	1	449,29	171.884,48	-171.435,19
2.1.2.1	2360	1	23,01	16.628,25	-16.605,24
2.1.2.1	3618	1	4.002,57	19.969,51	-15.966,94
2.1.2.1	3306	1	12,40	13.630,82	-13.618,42
2.1.2.1	2521	1	3.811,20	16.064,30	-12.253,10
2.1.2.1	2319	2	4.342,55	6.268,92	-1.926,37
2.1.2.1	2582	28	25.289,38	26.990,31	-1.700,93
2.1.2.1	3526	1	0,00	1.246,97	-1.246,97
2.1.2.1	2357	1	0,00	1.087,01	-1.087,01
2.1.2.1	2320	1	1.578,30	2.480,86	-902,56
2.1.2.1	3500	2	2.372,70	2.687,36	-314,66
2.1.2.1	2369	1	0,00	38,88	-38,88
2.1.2.1	3590	2	0,00	0,97	-0,97

ATTENDIBILITÀ DELLE SCRITTURE CONTABILI

2.1.2.1	Totale		3.583.123,10	14.278.182,03	-10.695.058,93
2.1.2.2	3518	19	1.084.894,40	3.612.402,86	-2.527.508,46
2.1.2.2	2584	1	1.071.619,72	2.645.439,36	-1.573.819,64
2.1.2.2	2324	1	155.996,30	1.707.374,10	-1.551.377,80
2.1.2.2	2413	23	0,00	149.107,75	-149.107,75
2.1.2.2	2582	17	7.537,00	85.318,29	-77.781,29
2.1.2.2	2413	3	74,43	69.508,51	-69.434,08
2.1.2.2	2584	3	28,86	15.928,53	-15.899,67
2.1.2.2	2181	1	61,51	5.536,28	-5.474,77
2.1.2.2	3458	1	294,32	768,67	-474,35
2.1.2.2	3525	1	0,00	61,97	-61,97
2.1.2.2	3518	9	0,00	26,23	-26,23
2.1.2.2	2454	8	0,00	2,69	-2,69
2.1.2.2	2323	1	0,00	0,15	-0,15
2.1.2.2	Totale		2.320.506,54	8.291.475,39	-5.970.968,85
2.1.2.3	3342	12	738.777,71	341.900.862,74	-341.162.085,03
2.1.2.3	2650	1	121.297,26	8.463.274,96	-8.341.977,70
2.1.2.3	2226	2	1.168.803,67	8.622.631,64	-7.453.827,97
2.1.2.3	2582	20	37.828,39	1.140.862,26	-1.103.033,87
2.1.2.3	2226	1	160.611,84	161.651,90	-1.040,06
2.1.2.3	2566	1	0,00	6,37	-6,37
2.1.2.3	Totale		2.227.318,87	360.289.289,87	-358.061.971,00
2.1.3.2	2612	4	1.059.927,48	60.479.078,47	-59.419.150,99
2.1.3.2	2604	1	3.876,65	27.696.239,20	-27.692.362,55
2.1.3.2	2608	1	67.003,86	19.662.469,07	-19.595.465,21
2.1.3.2	2601	1	64.480,63	17.761.337,68	-17.696.857,05
2.1.3.2	2612	1	326.609,78	3.881.868,47	-3.555.258,69
2.1.3.2	2612	2	117.925,21	2.184.722,50	-2.066.797,29
2.1.3.2	2612	8	268.158,08	2.330.323,90	-2.062.165,82
2.1.3.2	2614	1	265,40	1.150.682,88	-1.150.417,48
2.1.3.2	2612	3	19.746,72	1.058.811,65	-1.039.064,93
2.1.3.2	2609	1	6,20	832.525,83	-832.519,63
2.1.3.2	2607	1	218.047,81	960.709,56	-742.661,75
2.1.3.2	2608	2	106,79	467.434,39	-467.327,60
2.1.3.2	2616	1	758,41	433.170,06	-432.411,65
2.1.3.2	2603	1	13.130,55	114.082,95	-100.952,40
2.1.3.2	2616	2	24,20	82.988,86	-82.964,66
2.1.3.2	2612	7	0,00	37.247,66	-37.247,66
2.1.3.2	2610	1	6,20	33.975,16	-33.968,96
2.1.3.2	2612	6	28,81	28.074,26	-28.045,45
2.1.3.2	2612	5	401,60	22.259,63	-21.858,03
2.1.3.2	2602	1	60,98	20.265,24	-20.204,26
2.1.3.2	2603	2	23,51	9.966,62	-9.943,11
2.1.3.2	2617	1	136,13	8.093,82	-7.957,69
2.1.3.2	2611	1	1.691,19	5.799,16	-4.107,97

RENDICONTO DELL'ENTRATA

2.1.3.2	2647	1	0,00	3.464,15	-3.464,15
2.1.3.2	Totale		2.162.416,19	139.265.591,17	-137.103.174,98
2.1.3.3	3210	6	4.190.070,10	19.179.934,23	-14.989.864,13
2.1.3.3	3210	7	1.307.140,27	13.593.296,35	-12.286.156,08
2.1.3.3	3210	13	115,26	2.390.381,54	-2.390.266,28
2.1.3.3	3210	4	3.915.808,27	5.560.442,89	-1.644.634,62
2.1.3.3	3210	12	20.553,12	138.702,36	-118.149,24
2.1.3.3	3210	8	24.107,87	70.799,52	-46.691,65
2.1.3.3	3270	1	1.481,00	21.093,51	-19.612,51
2.1.3.3	2368	2	436,48	2.775,29	-2.338,81
2.1.3.3	3222	1	18,66	463,95	-445,29
2.1.3.3	3210	9	0,00	345,04	-345,04
2.1.3.3	Totale		9.459.731,03	40.958.234,68	-31.498.503,65
2.1.3.6	2653	1	6,70	13.010,30	-13.003,60
2.1.3.6	Totale		6,70	13.010,30	-13.003,60
2.1.5.1	2301	1	11.133.973,66	198.142.069,29	-187.008.095,63
2.1.5.1	3312	5	638.516,51	13.278.085,35	-12.639.568,84
2.1.5.1	3313	2	58.627.181,13	65.476.534,46	-6.849.353,33
2.1.5.1	3313	7	19.195.291,65	23.217.074,66	-4.021.783,01
2.1.5.1	2302	1	4.029.274,11	5.972.637,81	-1.943.363,70
2.1.5.1	3315	1	122.081,97	1.232.972,51	-1.110.890,54
2.1.5.1	2309	1	3.165.628,71	3.832.779,55	-667.150,84
2.1.5.1	2331	1	4.318,74	523.282,87	-518.964,13
2.1.5.1	2315	1	3.212,43	405.433,28	-402.220,85
2.1.5.1	3314	1	540.398,23	878.807,43	-338.409,20
2.1.5.1	2351	1	228,39	326.088,59	-325.860,20
2.1.5.1	3312	8	1.000,04	198.047,57	-197.047,53
2.1.5.1	3312	1	42,14	190.113,39	-190.071,25
2.1.5.1	2304	1	53.729,57	216.146,12	-162.416,55
2.1.5.1	2308	1	31.467,16	139.077,70	-107.610,54
2.1.5.1	3312	13	0,00	84.057,32	-84.057,32
2.1.5.1	2303	1	89.898,88	161.510,33	-71.611,45
2.1.5.1	2306	1	19.368,98	64.505,68	-45.136,70
2.1.5.1	2523	1	6,20	25.685,29	-25.679,09
2.1.5.1	2386	1	682,52	23.384,57	-22.702,05
2.1.5.1	3313	4	4.631,74	20.636,17	-16.004,43
2.1.5.1	3312	10	0,00	13.120,53	-13.120,53
2.1.5.1	2522	1	15,49	9.784,93	-9.769,44
2.1.5.1	3312	2	0,00	6.999,19	-6.999,19
2.1.5.1	2524	1	0,00	5.293,94	-5.293,94
2.1.5.1	Totale		97.660.948,25	314.444.128,53	-216.783.180,28
2.1.5.2	3322	2	80,60	11.612,73	-11.532,13
2.1.5.2	Totale		80,60	11.612,73	-11.532,13
2.1.5.3	2573	4	3.113.801,17	14.741.663,03	-11.627.861,86
2.1.5.3	2573	7	2.148.229,93	13.306.157,09	-11.157.927,16

ATTENDIBILITÀ DELLE SCRITTURE CONTABILI

2.1.5.3	3592	14	69.607,42	9.319.039,56	-9.249.432,14
2.1.5.3	2326	1	206,07	4.242.295,84	-4.242.089,77
2.1.5.3	2573	13	1.582.582,10	4.871.915,32	-3.289.333,22
2.1.5.3	2439	7	49,71	2.278.205,52	-2.278.155,81
2.1.5.3	2440	1	20,37	1.602.664,18	-1.602.643,81
2.1.5.3	3319	1	50,22	1.460.350,28	-1.460.300,06
2.1.5.3	3592	24	650.898,31	1.885.918,32	-1.235.020,01
2.1.5.3	2573	16	221.876,62	1.165.390,66	-943.514,04
2.1.5.3	2439	27	55.978,55	823.046,00	-767.067,45
2.1.5.3	2573	12	111.825,48	825.766,24	-713.940,76
2.1.5.3	2327	1	221.631,35	705.956,78	-484.325,43
2.1.5.3	2454	4	14.689,56	464.926,15	-450.236,59
2.1.5.3	2325	1	123.454,78	414.635,49	-291.180,71
2.1.5.3	2462	1	7.214,93	246.807,24	-239.592,31
2.1.5.3	3319	6	0,00	113.738,95	-113.738,95
2.1.5.3	2582	23	3.557,84	51.854,05	-48.296,21
2.1.5.3	2439	13	0,00	35.763,13	-35.763,13
2.1.5.3	2307	1	303,86	26.885,86	-26.582,00
2.1.5.3	3319	3	0,00	26.416,89	-26.416,89
2.1.5.3	3319	8	693,69	18.050,48	-17.356,79
2.1.5.3	2439	4	6.606,60	20.085,36	-13.478,76
2.1.5.3	2582	22	165,24	11.866,22	-11.700,98
2.1.5.3	3319	5	6,20	7.380,31	-7.374,11
2.1.5.3	2402	1	0,00	3.540,22	-3.540,22
2.1.5.3	3322	1	15,54	1.520,83	-1.505,29
2.1.5.3	Totale		8.333.465,54	58.671.840,00	-50.338.374,46
2.1.7.1	3347	1	0,00	17.961,48	-17.961,48
2.1.7.1	Totale		0,00	17.961,48	-17.961,48
2.1.7.2	3530	1	208.006,15	13.265.497,80	-13.057.491,65
2.1.7.2	3302	1	4.306.266,62	11.865.060,37	-7.558.793,75
2.1.7.2	2319	1	1.803.765,20	4.461.680,79	-2.657.915,59
2.1.7.2	2538	1	92.470.679,15	93.486.207,97	-1.015.528,82
2.1.7.2	3524	1	89,29	366.550,20	-366.460,91
2.1.7.2	3663	1	9,90	362.231,90	-362.222,00
2.1.7.2	3658	1	0,00	258.263,01	-258.263,01
2.1.7.2	3670	1	518.692,39	725.447,36	-206.754,97
2.1.7.2	3674	1	105,40	180.696,23	-180.590,83
2.1.7.2	3423	2	104.364,59	165.644,98	-61.280,39
2.1.7.2	3701	1	32,24	49.572,24	-49.540,00
2.1.7.2	3680	1	7.329,04	42.178,57	-34.849,53
2.1.7.2	3708	1	85,86	26.566,17	-26.480,31
2.1.7.2	3477	1	0,00	16.903,61	-16.903,61
2.1.7.2	3500	4	3.474,26	15.114,54	-11.640,28
2.1.7.2	3500	3	0,00	11.260,17	-11.260,17
2.1.7.2	3375	1	6,20	10.288,90	-10.282,70

RENDICONTO DELL'ENTRATA

2.1.7.2	3464	1	61,30	2.916,28	-2.854,98
2.1.7.2	3431	1	353,34	1.478,49	-1.125,15
2.1.7.2	3662	1	0,00	555,28	-555,28
2.1.7.2	3481	1	6,20	283,89	-277,69
2.1.7.2	3548	1	0,00	192,16	-192,16
2.1.7.2	3310	2	172,32	342,75	-170,43
2.1.7.2	Totale		99.423.499,45	125.314.933,66	-25.891.434,21
2.1.7.3	3563	5	518,15	42.837.236,89	-42.836.718,74
2.1.7.3	3410	1	138.939,00	15.229.105,91	-15.090.166,91
2.1.7.3	3592	2	271.973,49	2.991.506,39	-2.719.532,90
2.1.7.3	3592	1	0,00	62.248,28	-62.248,28
2.1.7.3	2573	1	0,00	14.961,93	-14.961,93
2.1.7.3	2454	3	0,00	9.629,43	-9.629,43
2.1.7.3	2584	4	372,54	693,58	-321,04
2.1.7.3	3750	1	0,00	45,25	-45,25
2.1.7.3	2474	10	0,00	37,56	-37,56
2.1.7.3	2454	6	0,00	22,04	-22,04
2.1.7.3	2454	2	49,60	67,13	-17,53
2.1.7.3	Totale		411.852,78	61.145.554,39	-60.733.701,61
2.1.8.1	2529	1	11.412.797,51	11.504.406,38	-91.608,87
2.1.8.1	2528	1	2.810.133,87	2.810.750,11	-616,24
2.1.8.1	Totale		14.222.931,38	14.315.156,49	-92.225,11
2.2.1.2	3336	1	234,92	1.739.254,75	-1.739.019,83
2.2.1.2	3303	1	0,00	78,80	-78,80
2.2.1.2	Totale		234,92	1.739.333,55	-1.739.098,63
Totale			333.492.302,59	1.387.951.611,93	-1.054.459.309,34

3.2.1.1	4055	1	37,49	32.647,64	-32.610,15
3.2.1.1	Totale		37,49	32.647,64	-32.610,15
3.2.1.2	4010	1	5,18	1.972.940,88	-1.972.935,70
3.2.1.2	4003	1	2.035,70	1.688.521,54	-1.686.485,84
3.2.1.2	4004	1	0,00	38.650,56	-38.650,56
3.2.1.2	4012	1	0,00	1.611,27	-1.611,27
3.2.1.2	4005	1	83,23	390,88	-307,65
3.2.1.2	Totale		2.124,11	3.702.115,13	-3.699.991,02
3.2.2.2	4555	1	6,20	985,10	-978,90
3.2.2.2	Totale		6,20	985,10	-978,90
Totale			2.167,80	3.735.747,87	-3.733.580,07