

RELAZIONE DELLA CORTE DEI CONTI
AL PARLAMENTO

**sulla gestione finanziaria degli Enti sottoposti a controllo
in applicazione della legge 21 marzo 1958, n. 259**

**ENTE NAZIONALE DI PREVIDENZA E ASSISTENZA
A FAVORE DEI BIOLOGI (ENPAB)**

(Esercizio 2022)

Comunicata alla Presidenza il 27 novembre 2023

PAGINA BIANCA



CORTE DEI CONTI

SEZIONE DEL CONTROLLO SUGLI ENTI

DETERMINAZIONE E RELAZIONE
SUL RISULTATO DEL CONTROLLO ESEGUITO SULLA
GESTIONE FINANZIARIA DELL'ISTITUTO NAZIONALE
DI PREVIDENZA DEI GIORNALISTI ITALIANI
"GIOVANNI AMENDOLA" (INPGI)

2021

Relatore: Primo Referendario Emanuela Rotolo

Ha collaborato
per l'istruttoria e l'elaborazione dei dati
il dott. Roberto Andreotti

Determinazione n. 134/2023



CORTE DEI CONTI

SEZIONE DEL CONTROLLO SUGLI ENTI

nell'adunanza del 21 novembre 2023;

visto l'art 100, secondo comma, della Costituzione;

visto il testo unico delle leggi sulla Corte dei conti, approvato con r.d. 12 luglio 1934, n. 1214;

viste le leggi 21 marzo 1958, n. 259 e 14 gennaio 1994, n. 20;

visto il decreto del Presidente della Repubblica in data 20 giugno 1961 con il quale l'Istituto nazionale di previdenza dei giornalisti italiani "Giovanni Amendola" (Inpgi) è stato sottoposto al controllo della Corte dei conti;

visto il decreto legislativo 30 giugno 1994, n. 509 con il quale l'Ente è stato trasformato in fondazione e, in particolare, l'art. 3, comma 5, che ne ha confermato la sottoposizione al controllo della Corte dei conti;

visto il conto consuntivo dell'Ente suddetto, relativo all'esercizio finanziario 2021, nonché le annesse relazioni del Presidente e del Collegio sindacale, trasmessi alla Corte in adempimento dell'art. 4 della citata legge n. 259 del 1958;

esaminati gli atti;

udito il relatore, Primo Referendario Emanuela Rotolo e, sulla sua proposta, discussa e deliberata la relazione con la quale la Corte, in base agli atti ed agli elementi acquisiti, riferisce alle Presidenze delle due Camere del Parlamento il risultato del controllo eseguito sulla gestione finanziaria dell'Ente per l'esercizio 2021;

ritenuto che, assolti così gli adempimenti di legge, si possano, a norma dell'art. 7 della citata legge n. 259 del 1958, comunicare alle dette Presidenze il conto consuntivo - corredato delle relazioni degli organi amministrativo e di controllo - e la relazione come innanzi deliberata, che alla presente si unisce quale parte integrante;



CORTE DEI CONTI

P. Q. M.

comunica, a norma dell'art. 7 della citata legge n. 259 del 1958, alle Presidenze delle due Camere del Parlamento, insieme con il bilancio dell'esercizio 2021 - corredato delle relazioni degli organi amministrativo e di controllo - dell'Istituto nazionale di previdenza dei giornalisti italiani "Giovanni Amendola" (Inpgi), l'unita relazione con la quale la Corte riferisce in merito al risultato del controllo eseguito sulla gestione finanziaria del predetto Ente per l'anno 2021.

RELATORE
Emanuela Rotolo
firmato digitalmente

PRESIDENTE
Manuela Arrigucci
firmato digitalmente

DIRIGENTE
Fabio Marani
Depositato in segreteria

SOMMARIO

| | |
|---|----|
| PREMESSA..... | 1 |
| 1. ASSETTO ORDINAMENTALE E FUNZIONI..... | 2 |
| 1.1 Aspetti generali | 2 |
| 1.2 Misure di contenimento della spesa e normativa emergenziale..... | 7 |
| 1.3 Gli organi | 8 |
| 1.4 L'assetto organizzativo e il personale..... | 12 |
| 1.5 L'attività contrattuale..... | 14 |
| 1.6 Bilanci consuntivi e bilanci tecnici..... | 15 |
| 2. LA GESTIONE SOSTITUTIVA DELL'ASSICURAZIONE GENERALE OBBLIGATORIA . | 17 |
| 2.1 La gestione previdenziale e assistenziale..... | 17 |
| 2.2 La gestione patrimoniale | 23 |
| 2.2.1 La gestione immobiliare | 23 |
| 2.2.2 La gestione mobiliare..... | 25 |
| 2.3 Il conto economico | 28 |
| 2.4 Lo stato patrimoniale | 30 |
| 2.5 Il rendiconto finanziario | 35 |
| 3. LA GESTIONE SEPARATA..... | 37 |
| 3.1 La gestione previdenziale..... | 37 |
| 3.2 La gestione patrimoniale | 41 |
| 3.3 Il conto economico | 43 |
| 3.4 Lo stato patrimoniale | 45 |
| 3.5 Il rendiconto finanziario | 48 |
| 4. CONSIDERAZIONI CONCLUSIVE | 50 |

INDICE DELLE TABELLE E DEI GRAFICI

| | |
|---|----|
| Tabella 1 - Indennità spettanti agli organi della Gestione sostitutiva | 10 |
| Tabella 2 - Totale delle spese sostenute per gli organi della Gestione sostitutiva..... | 11 |
| Tabella 3 - Costi per gli organi della Gestione separata | 11 |
| Tabella 4 - Totale delle spese sostenute per gli organi della Gestione separata | 12 |
| Tabella 5 - Consistenza del personale | 13 |
| Tabella 6 - Costi del personale non dirigenziale | 13 |
| Tabella 7 - Costi per consulenze | 14 |
| Tabella 8 - Attività negoziale | 14 |
| Tabella 9 - Iscritti attivi..... | 17 |
| Tabella 10 - Pensioni | 17 |
| Tabella 11 - Rapporto iscritti attivi / pensioni | 18 |
| Tabella 12 - Pensioni liquidate in ciascun anno..... | 18 |
| Tabella 13 - Pensioni IVS / Contributi IVS..... | 19 |
| Tabella 14 - Altri contributi obbligatori..... | 20 |
| Tabella 15 - Altre prestazioni obbligatorie..... | 20 |
| Tabella 16 - Prestazioni facoltative | 21 |
| Tabella 17 - Contributi obbligatori / Prestazioni obbligatorie..... | 22 |
| Tabella 18 - Sintesi gestione previdenziale e assistenziale | 23 |
| Tabella 19 - Valore (di bilancio) degli immobili | 24 |
| Tabella 20 - Redditività patrimonio immobiliare | 24 |
| Tabella 21 - Composizione degli investimenti mobiliari (a valori contabili)..... | 26 |
| Tabella 22 - Risultato economico gestione mobiliare..... | 27 |
| Tabella 23 - Rendimento gestione mobiliare..... | 27 |
| Tabella 24 - Conto economico | 29 |
| Tabella 25 - Stato patrimoniale | 31 |
| Tabella 26 - Riserva IVS..... | 32 |
| Grafico 1 - Ripartizione degli <i>asset</i> patrimoniali | 34 |
| Tabella 27 - Rendiconto finanziario Gestione sostitutiva | 36 |
| Tabella 28 - Iscritti Gestione separata* | 37 |
| Tabella 29 - Proventi da lavoro libero professionale..... | 38 |
| Tabella 30 - Proventi da co.co.co..... | 39 |
| Tabella 31 - Proventi complessivi gestione previdenziale e assistenziale (Gestione separata)..... | 39 |
| Tabella 32 - Trattamenti liquidati in ciascun anno* | 40 |
| Tabella 33 - Oneri per prestazioni..... | 40 |
| Tabella 34 - Composizione investimenti (Gestione separata) | 41 |
| Tabella 35 - Risultati economici gestione mobiliare (Gestione separata) | 42 |
| Tabella 36 - Rendimento gestione finanziaria (Gestione separata)..... | 42 |
| Tabella 37 - Conto economico (Gestione separata) | 44 |
| Tabella 38 - Composizione patrimonio netto (Gestione separata)..... | 45 |
| Tabella 39 - Stato patrimoniale (Gestione separata)..... | 46 |
| Tabella 40 - Rendiconto finanziario Gestione separata..... | 49 |

PREMESSA

Con la presente relazione la Corte dei conti riferisce al Parlamento, ai sensi dell'art. 7 della legge 21 marzo 1958, n. 259, sul risultato del controllo eseguito, in base all'articolo 2 della suddetta legge, sulla gestione finanziaria dell'Ente nazionale per la previdenza e assistenza a favore dei biologi (Enpab) per l'esercizio 2022, con notazioni in ordine alle vicende più significative intervenute successivamente.

Il precedente referto, che ha riguardato l'esercizio 2021 (deliberazione n. 128 del 3 novembre 2022), è stato pubblicato in Atti parlamentari - XIX legislatura - doc. XV, n. 13.

1. IL QUADRO ORDINAMENTALE, LE FUNZIONI E LE ATTIVITA'

L'Ente nazionale di previdenza e assistenza a favore dei biologi (di seguito anche Enpab, o Ente) è stato istituito come fondazione di diritto privato, ai sensi dell'art. 3, primo comma, lett. b), del d.lgs. 10 febbraio 1996, n. 103; esso ha sede in Roma, svolge la sua attività nell'intero territorio nazionale ed è soggetto alla vigilanza del Ministero del lavoro e delle politiche sociali (Mlps) e del Ministero dell'economia e delle finanze (Mef).

L'organizzazione, nonché i criteri e le modalità di gestione, sono disciplinati dalle norme di riforma del sistema previdenziale introdotte con la legge 8 agosto 1995, n. 335, dal succitato decreto legislativo n. 103 del 1996 e, in via sussidiaria, dalle norme del Codice civile in materia di fondazioni.

Lo statuto, risalente al 1997, è stato più volte modificato. Su tali modifiche si fa rinvio al referto dello scorso anno ove sono state trattate in modo dettagliato.

L'Ente ha la funzione di attuare la tutela previdenziale a favore degli iscritti all'Ordine nazionale dei biologi che esercitano attività libero professionale senza vincolo di subordinazione, nonché dei loro familiari, con l'erogazione di pensioni di vecchiaia e di inabilità, dell'assegno di invalidità e dell'indennità di maternità nonché delle pensioni ai superstiti. L'Ente, inoltre, concorre alla realizzazione delle forme pensionistiche complementari di cui al d.lgs. 21 aprile 1993, n. 124, a forme di assistenza obbligatoria e, nei limiti delle disponibilità di bilancio, ad interventi assistenziali.

Per lo svolgimento di tutti i compiti istituzionali, l'Ente si avvale delle contribuzioni degli iscritti.

L'Enpab è stato soggetto fino al 2019 alle disposizioni in materia di vincoli di finanza pubblica e di contenimento delle spese riferite alla generalità delle amministrazioni pubbliche incluse nel conto consolidato della pubblica amministrazione, versando all'erario ogni anno la quota pari al 15 per cento dell'ammontare della spesa sostenuta per consumi intermedi parametrata all'anno 2010. Dall'anno 2020, l'Ente non ha più effettuato tale versamento in quanto, ai sensi dell'art. 1, comma 183, della l. 27 dicembre 2017, n. 205 - confermato dall'art. 1, comma 601 della l. 27 dicembre 2019, n. 160 - il legislatore ha statuito che agli enti di diritto privato, di cui al d.lgs. n. 509 del 1994 e al d.lgs. n. 103 del 1996, non si applicano, a decorrere dall'anno 2020, le norme di contenimento delle spese previste a carico degli altri soggetti inclusi nell'elenco

delle amministrazioni pubbliche inserite nel conto economico consolidato, ferme restando, in ogni caso, le disposizioni che recano vincoli in materia di personale.

Sussiste ancora per l'Ente l'obbligo di trasmissione al Mef - Dipartimento del tesoro dell'elenco identificativo dei beni, in proprietà o detenzione degli stessi soggetti pubblici, ai fini della redazione del rendiconto patrimoniale delle amministrazioni pubbliche ai valori di mercato.

Sul sito dell'Ente risultano pubblicati i bilanci, corredati delle note integrative e delle relazioni del Presidente, i piani annuali degli indicatori e i risultati attesi di bilancio, le relazioni del Collegio sindacale e le deliberazioni adottate da questa Corte, ai sensi dell'art. 31 del d.lgs. 14 marzo 2013 n. 33. Nell'esercizio in esame sono state ulteriormente potenziate tutte le iniziative di *welfare* strategico con l'organizzazione di seminari interattivi tramite piattaforme *internet* in materia di nutrizione, ambiente, biologia forense, fisco, previdenza ecc. recuperando i nuovi sviluppi della professione di cui si era ampiamente dato conto nelle relazioni sugli esercizi precedenti. Tra le iniziative assunte nell'anno in esame si evidenzia la Giornata nazionale del biologo professionista, con 600 biologi che si sono messi al servizio dei cittadini nelle nuove aree di sviluppo della professione.

L'Ente ha continuato nel 2022 a adottare ulteriori misure economiche a sostegno degli iscritti, anche se gli effetti della pandemia da Covid-19 si sono sensibilmente attenuati, al punto che si rileva un incremento del 5,98 per cento sul reddito e sul volume di affari degli iscritti. L'Ente ha attribuito il risultato positivo alle diverse modalità di attuazione della attività del biologo, impegnato in progetti del tutto nuovi che coinvolgono diversi settori produttivi, mediante nuove convenzioni e borse di studio. Per il dettaglio si fa rinvio alla relazione sulla gestione da parte del Presidente dell'Ente.

Da ricordare tra le misure a suo tempo disposte a sostegno del reddito, la facoltà per ciascuno degli iscritti di versare una contribuzione soggettiva maggiore di quella dovuta, avvalendosi di un'aliquota fino al 36 per cento del reddito professionale, e l'individuazione nelle risorse dell'Ente di 8 milioni di rendimenti finanziari per rivalutare i montanti contributivi, operazione che, come avvenuto per l'anno 2021, non sarebbe stata possibile visto il coefficiente negativo comunicato dai Ministeri.

Non era risultato ancora completato, nel corso dell'esercizio in esame, l'*iter* di approvazione dello schema di decreto del Mef, da adottare di concerto con il Mlps sentita la Covip (Commissione di vigilanza sui fondi pensione), recante, ai sensi dell'articolo 14, comma 3, del

d.l. 6 luglio 2011, n. 98 convertito, con modificazioni, dalla l. 13 luglio 2011, n. 111, disposizioni riguardanti gli enti previdenziali, in materia di investimenti, conflitti di interessi e banca depositaria. Nell'attualità, l'Ente dovrà tener conto, in sede di regolamentazione della materia degli investimenti, che, ai sensi dell'art. 1, comma 311, della l. 29 dicembre 2022, n. 197, il predetto comma 3 dell'articolo 14 è sostituito dal seguente: «3. Entro il 30 giugno 2023, con decreto del Ministro dell'economia e delle finanze, di concerto con il Ministro del lavoro e delle politiche sociali, sentita la Covip, sono definite norme di indirizzo in materia di investimento delle risorse finanziarie degli enti di diritto privato di cui al decreto legislativo 30 giugno 1994, n. 509, e al decreto legislativo 10 febbraio 1996, n. 103, di conflitti di interessi e di banca depositaria, di informazione nei confronti degli iscritti, nonché sugli obblighi relativamente alla *governance* degli investimenti e alla gestione del rischio. Entro sei mesi dall'adozione del decreto di cui al primo periodo e nel rispetto di quanto disposto dallo stesso, gli enti previdenziali adottano regolamenti interni sottoposti alla procedura di approvazione di cui al comma 2 dell'articolo 3 del decreto legislativo 30 giugno 1994, n. 509».

2. GLI ORGANI

Gli organi dell'Ente sono:

- il Consiglio di indirizzo generale (C.i.g.);
- il Consiglio di amministrazione;
- il Presidente (sostituito, in caso di assenza o impedimento, dal Vicepresidente);
- il Collegio dei sindaci (organo di controllo interno).

Sulla struttura, sulle funzioni e sulle competenze degli organi dell'Ente la Corte ha riferito nei precedenti referti (cui si rinvia); è sufficiente qui ricordare come al Consiglio di indirizzo generale sono assegnate dallo statuto funzioni di indirizzo e decisionali, mentre al Consiglio di amministrazione sono riconosciute funzioni decisionali di tipo operativo-gestionale (al suo interno, sono eletti, con durata quinquennale, il Presidente ed il Vicepresidente). Il Collegio dei sindaci è l'organo di controllo interno e resta in carica per la durata di cinque anni. Nella nuova formulazione dello statuto, entrata in vigore nel corso dell'esercizio 2021, accrescendo le competenze dell'organo, oltre a due membri in rappresentanza dei due Ministeri vigilanti, il C.i.g. elegge nel Collegio tre componenti scelti fra professionisti revisori legali.

Nel mese di ottobre 2020 si sono svolte le elezioni dei componenti del C.d.a. e del C.i.g.; i designati si sono insediati il 14 dicembre 2020, mentre in data 21 dicembre 2020 il C.i.g. ha adottato la delibera di nomina del nuovo collegio sindacale.

Dalla documentazione trasmessa, risulta che gli organi si sono riuniti con la frequenza risultante dalla tabella che segue.

Tabella 1 - Riunioni organi collegiali

| | 2021 | 2022 |
|-------------------------------------|------|------|
| Consiglio di amministrazione | 12 | 10 |
| C.i.g. | 9 | 7 |
| Collegio sindacale | 14 | 18 |

Fonte: dati Enpab

In ordine ai compensi ed ai gettoni di presenza, con delibera del C.i.g. del 22 dicembre 2021, dall'esercizio in esame sono stati stabiliti nuovi importi di spettanza, come esposto nella tabella seguente.

Tabella 2 - Compensi unitari per gli organi

| | 2021 | 2022 |
|---|---------|---------|
| Presidente del Consiglio di amministrazione | 100.000 | 120.000 |
| Vice presidente del Consiglio di amministrazione | 40.000 | 48.000 |
| Componenti del Consiglio di amministrazione | 24.000 | 28.800 |
| Coordinatore del Consiglio di indirizzo generale (C.i.g.) | 25.000 | 30.000 |
| Componenti del Consiglio di indirizzo generale (C.i.g.) | 18.000 | 21.600 |
| Presidente del Collegio sindacale | 23.000 | 27.600 |
| Sindaci effettivi | 18.000 | 21.600 |
| Gettoni di presenza | 326 | 326 |

Fonte: dati Enpab

Rispetto al passato, tutti i compensi sono stati incrementati del 20 per cento, mentre i gettoni di presenza rimangono costanti.

La tabella seguente riporta, invece, le singole voci di costo che compongono i costi generali sostenuti per gli organi, rispetto all'esercizio precedente.

Tabella 3 - Costi organi

| | 2021 | 2022 | Variazione % |
|----------------------|----------------|------------------|--------------|
| Compensi organi ente | 721.486 | 874.238 | 21,17 |
| Gettoni di presenza | 202.086 | 202.382 | 0,15 |
| Rimborsi spese | 60.893 | 94.358 | 54,96 |
| Totale | 984.465 | 1.170.978 | 18,95 |

Fonte: dati Enpab

Nell'esercizio in esame, il costo complessivo per gli organi risulta in aumento del 18,95 per cento; come detto, infatti, sono aumentate tutte le voci di costo ad eccezione dei gettoni di presenza; i compensi risultano aumentati per effetto delle spettanze stabilite per il 2022, i rimborsi spese per l'aumento delle attività in missione. I costi per le Commissioni consiliari (non indicati in tabella) risultano ancora azzerati, non essendosi effettuate riunioni, secondo quanto comunicato dall'Ente.

3. IL PERSONALE

Nell'esercizio in esame, la consistenza del personale è risultata in aumento di un'unità rispetto al 2021; infatti, al termine di un apposito processo di *audit* interno, è stata effettuata la nomina a dirigente di due responsabili di servizi già inquadrati nella categoria dei "quadri". Tale promozione a dirigente non ha inciso sulla consistenza del personale, essendo i due soggetti già conteggiati nella pianta organica dell'Ente. Diversamente, l'assunzione di un dipendente in area A, con mansioni di esperto di relazioni pubbliche e comunicazione interna, tramite selezione con procedura aperta e l'ausilio di una società di selezione del personale, ha determinato la variazione della consistenza al 31 dicembre 2022.

Tabella 4 - Consistenza del personale

| Categoria | Numero di dipendenti in servizio al 31 dicembre | |
|---------------|---|-----------|
| | 2021 | 2022 |
| Dirigenti | 2 | 4 |
| Quadri | 8 | 6 |
| Area A | 10 | 11 |
| Area B | 7 | 7 |
| Area C | 1 | 1 |
| Totale | 28 | 29 |

Fonte: dati Enpab

Al personale è applicato il C.C.N.L. per i dipendenti degli enti privatizzati ex d.lgs. n. 509 del 1994; nel dicembre 2019, detto contratto è stato rinnovato per il triennio 2019-2021. Il costo del lavoro, come da tabella successiva, è comprensivo anche della retribuzione del Direttore generale, assunto il 1° novembre 2013 a tempo indeterminato con un compenso annuo di 150.000 euro ed un'indennità di dirigenza pari al 10 per cento del compenso stesso.

Circa l'erogazione di tale indennità, questa Sezione ritiene opportuno che siano chiaramente indicati degli obiettivi da perseguire e che il conseguimento degli stessi sia puntualmente riscontrato e valutato prima della corresponsione dell'indennità stessa.

Tabella 5 - Costo del personale in servizio

| | 2021 | 2022 | Variaz. % |
|--|------------------|------------------|--------------|
| Stipendi e salari | 1.626.115 | 1.889.344 | 16,19 |
| Oneri sociali | 476.040 | 501.257 | 5,30 |
| Accantonamento Tfr | 110.164 | 165.079 | 49,85 |
| Altri oneri (b. pasto, rimborsi spese, ecc.) | 78.044 | 78.655 | 0,78 |
| Totale costo del lavoro | 2.290.363 | 2.634.335 | 15,02 |
| Personale in servizio al 31 dicembre | 28 | 29 | 3,57 |
| Costo del lavoro unitario medio | 81.799 | 90.839 | 11,05 |

Fonte: dati Enpab

Nell'anno in esame, come sopra accennato, i costi per il personale in servizio risultano in aumento (come già registrato nei precedenti esercizi), passando da 2.290.363 euro a 2.634.335 euro (+15,02 per cento): l'Ente ha indicato in bilancio che tale incremento sarebbe scaturito per le nomine e l'assunzione suindicate.

Pertanto, anche il costo medio per unità lavorativa è aumentato, passando da 81.799 euro a 90.839 euro.

4. GLI INCARICHI DI CONSULENZA ESTERNA E ALTRI AFFIDAMENTI

Nella seguente tabella, si riportano i costi complessivi per incarichi di consulenza.

Tabella 6 - Incarichi di consulenza esterna

| | 2021 | 2022 | Variaz. % |
|--|----------------|----------------|---------------|
| Consulenze legali e notarili | 65.522 | 74.270 | 13,35 |
| Consulenze amministrative | 43.342 | 44.575 | 2,84 |
| Consulenze tecniche | 58.142 | 57.972 | -0,29 |
| Consulenze attuariali e bilancio tecnico | 47.770 | 5.075 | -89,38 |
| Altre consulenze | 26.458 | 7.100 | -73,17 |
| Compenso società di revisione | 12.066 | 21.290 | 76,45 |
| Totale | 253.300 | 210.282 | -16,98 |

Fonte: elaborazione Corte dei conti su dati Enpab

Nell'esercizio in esame, il livello complessivo dei costi per consulenza si attesta su importi minori rispetto all'esercizio precedente (-16,98 per cento) prevalentemente a causa della flessione delle consulenze attuariali, che diminuiscono di quasi 43 mila euro, oltre alle altre consulenze, che diminuiscono di 19 mila euro. In nota integrativa sono elencate in dettaglio le "altre consulenze", ognuna di modesto importo ed avente ad oggetto rappresentazioni grafiche e gestione del sito *internet*, il cui totale ammonta ad oltre 7 mila euro, in consistente diminuzione rispetto all'esercizio precedente, ove era risultata pari a 26.458 euro.

La Corte sollecita la Cassa ad operare nei diversi settori di attività prima con il personale interno e solo dopo aver constatato la necessità di una prestazione particolare non altrimenti acquisibile, di far ricorso al mercato esterno. La Cassa ha pubblicato sul proprio sito *internet* l'elenco dei nominativi di consulenti e collaboratori, con tipologia di attività e compensi annui erogati.

La tabella seguente riporta gli affidamenti per servizi in essere nell'esercizio in esame.

Tabella 7 - Affidamenti per servizi

| Oggetto | Tipo procedura | Data aggiudicazione | Prezzo complessivo | Scadenza affidamento |
|---|--|---------------------|--------------------|--|
| Servizio di stampa tipografica per la realizzazione della rivista dell'Enpab in favore dei suoi iscritti | Affidamento diretto | 22/02/2021 | 60.304 | 31/12/2023 |
| Servizio di manutenzione <i>software</i> sistema informativo | Affidamento diretto | 24/01/2022 | 120.000 | 31/12/2023 |
| Servizi e sistemi applicativi per la gestione finanziaria | Affidamento diretto | 02/02/2022 | 139.000 | 31/12/2023 |
| Sviluppo <i>software</i> per portale di telebiologia | Affidamento diretto | 28/03/2022 | 61.350 | 31/03/2023 |
| Servizi di pulizia immobili | Affidamento diretto | 25/05/2022 | 93.600 | 31/05/2024 |
| Servizio di revisione contabile indipendente e di certificazione dei bilanci per gli esercizi 2022-23-24 | Affidamento diretto | 12/09/2022 | 49.500 | 30/04/2025 |
| Servizi di organizzazione della giornata nazionale del biologo professionista in piazza | Affidamento diretto | 13/09/2022 | 104.660 | 31/12/2022 |
| Servizi di <i>provider</i> , di segreteria organizzativa e dei servizi di supporto agli eventi formativi | Affidamento diretto | 04/10/2022 | 109.460 | 31/12/2025 |
| Realizzazione del servizio informatico <i>Welfare 2.0</i> | Procedura negoziata senza previa pubblicazione di un bando di gara | 07/12/2022 | 947.000 | 31/05/2025 |
| Indagine di mercato con contestuale richiesta di offerta per l'affidamento del servizio di realizzazione di un nuovo sito <i>internet</i> istituzionale | Affidamento diretto | 23/12/2022 | 38.500 | 5 mesi per realizzazione sito; 2 annualità di canoni di manutenzione |

Fonte: elaborazione Corte dei conti su dati Enpab

Nel rispetto dei principi generali, nell'anno corrente, l'Ente risulta aver avviato e concluso due ulteriori procedure negoziali avvalendosi della piattaforma telematica Adepp (Associazione degli enti previdenziali privati) per valutare le offerte contrattuali. In sede istruttoria l'Ente ha comunicato di servirsi comunque della procedura Mepa o, in casi particolari in cui i servizi erano stati resi con soddisfazione piena dei vertici istituzionali, di aver confermato l'affidamento in corso, ove possibile, concludendo il contratto ad un importo inferiore rispetto a quello precedente.

5. LA GESTIONE PREVIDENZIALE ED ASSISTENZIALE

Come già accennato, sono obbligatoriamente iscritti all'Enpab i biologi che esercitano la libera professione, ancorché svolgano contemporaneamente attività di lavoro subordinato.

L'obbligo di iscrizione sorge in ogni caso quando vi sia il conseguimento di reddito derivante da attività professionale, le cui prestazioni richiedano l'iscrizione nell'albo.

L'obbligo di versamento dei contributi è stato esteso anche ai pensionati dell'Ente, qualora svolgano attività libero professionale: è consentito il contributo volontario da parte di un soggetto che ha perso i requisiti di iscrizione alla Cassa al fine di ultimare i versamenti necessari per ottenere la pensione.

Dalla tabella seguente risulta che il numero degli iscritti, nell'esercizio in esame così come negli anni precedenti, ha registrato un *trend* in aumento pari quasi al 4 per cento al netto di coloro che hanno cessato l'attività.

Tabella 8 - Numero degli iscritti

| 2020 | 2021 | 2022 |
|--------|--------|--------|
| 17.077 | 18.126 | 18.952 |

Fonte: dati Enpab

Le tipologie dei contributi previdenziali, come detto, sono costituite:

- dal contributo soggettivo, destinato all'incremento del montante contributivo;
- dal contributo integrativo, costituito tanto da una maggiorazione dei versamenti computati in base al reddito professionale degli iscritti posto a carico del committente (destinato in parte all'aumento del montante contributivo e in parte alle iniziative di solidarietà) quanto dal contributo di maternità, destinato all'erogazione dell'indennità medesima.

Con riferimento ad entrambe le tipologie di contributi, il Regolamento di disciplina delle funzioni di previdenza di Enpab stabilisce (artt. 3-4) che, in ogni caso, è dovuto un contributo minimo rivalutabile con cadenza biennale secondo l'indice Istat dei prezzi al consumo per le famiglie di operai e impiegati (Foi).

Dall'esercizio 2018, gli importi minimi sono stati rideterminati in euro 1.026 per il contributo soggettivo ed in euro 82 per il contributo integrativo; quest'ultimo è stato mantenuto al 4 per cento, di cui il 2 per cento destinato all'incremento del montante individuale dell'iscritto (art.

4, c. 2, lett. b, del succitato Regolamento) ed il restante 2 per cento alla copertura degli oneri di gestione ed eventuali interventi assistenziali (art. 4, c. 2, lett. a, dello stesso Regolamento). In particolare, la destinazione al montante dell'iscritto è indicata dall'Ente in nota integrativa tra le componenti del Fondo per la previdenza (v. cap. 8). Quanto al contributo di maternità, per l'esercizio in esame, l'importo è stato determinato in 129,29 euro (103,29 euro nel 2021).

Nell'esercizio 2021 è stata approvata la modifica del Regolamento di disciplina delle funzioni di previdenza (art. 14, c. 4) al fine di consentire una redistribuzione, anche parziale, dei rendimenti effettivamente conseguiti dalla gestione finanziaria qualora risultassero superiori all'ammontare dell'onere dovuto a titolo di capitalizzazione minima garantita: il Consiglio di amministrazione potrà proporre al Consiglio di indirizzo generale, in sede di approvazione del bilancio consuntivo, una redistribuzione, anche parziale, degli stessi rendimenti con un miglioramento del tasso annuo di capitalizzazione, ferma restando la necessaria assunzione preventiva della valutazione di sostenibilità della gestione attestata da un attuario; le deliberazioni del C.i.g., di determinazione del maggior tasso di capitalizzazione dei montanti contributivi, saranno in ogni caso sottoposte all'approvazione ministeriale.

La tabella seguente espone le somme versate nell'ultimo biennio a titolo di contribuzione nonché di sanzione per il ritardo nel pagamento dei contributi e per i casi di omessa, ritardata o infedele comunicazione del reddito professionale.

Tabella 9 - Contribuzioni di competenza

| Tipologia | 2021 | 2022 |
|--|-------------------|-------------------|
| Contributi soggettivi (art. 3) su montante | 47.964.379 | 59.903.048 |
| Contributi integrativi (art. 4) su montante art4 comma1 lettera b) | 7.713.901 | 9.373.375 |
| <i>Totale contribuzioni per montanti</i> | <i>55.678.280</i> | <i>69.276.423</i> |
| Contributi integrativi art4.comma 1 lettera a) | 8.068.500 | 9.800.793 |
| Contributi maternità degli iscritti | 1.811.508 | 2.365.219 |
| Sanzioni | 6.650 | 40.946 |
| <i>Totale contribuzioni</i> | <i>65.564.938</i> | <i>81.483.381</i> |
| Contributi maternità dallo Stato | 865.987 | 908.448 |
| Totale | 66.430.925 | 82.391.829 |

Fonte: elaborazione Corte dei conti su dati Enpab

Gli importi relativi alla contribuzione risultano in aumento per quasi 16 milioni e i contributi a carico dello Stato per le maternità risultano in incremento per oltre 42 mila euro.

La tabella seguente reca l'ammontare complessivo e quello medio dei contributi soggettivi negli esercizi considerati.

Tabella 10 - Contributi soggettivi

| | 2021 | 2022 | Variaz. % |
|---------------------------------|--------------|--------------|--------------|
| Contributi soggettivi | 47.964.379 | 59.903.048 | 24,89 |
| Totale iscritti attivi | 17.152 | 17.801 | 3,78 |
| Importo medio contributi | 2.796 | 3.365 | 20,34 |

Fonte: elaborazione Corte dei conti su dati Enpab

Anche l'ammontare medio dei contributi soggettivi registra un consistente incremento (20,34 per cento), dovuto sostanzialmente all'aumento dell'importo contributivo complessivo, mentre l'aliquota applicata, come da Regolamento, dopo i previsti aumenti annuali dell'1 per cento, ha raggiunto già dall'esercizio 2017 il suo massimo stabilito, pari al 15 per cento.

L'ammontare dei contributi di maternità a carico degli iscritti compreso il contributo a carico dello Stato ha avuto, negli ultimi esercizi, l'andamento risultante dalla seguente tabella, che è predisposta per la singola indennità tenuto conto dell'intervento statale non previsto per le altre prestazioni previdenziali.

Tabella 11 - Contributi di maternità

| Tipologia | 2021 | 2022 |
|-------------------------------------|------------------|------------------|
| Contributi maternità degli iscritti | 1.811.508 | 2.365.219 |
| Contributi maternità dallo Stato | 865.987 | 908.448 |
| Totale contributi maternità | 2.677.495 | 3.273.667 |

Fonte: dati Enpab

L'aumento complessivo dei contributi di maternità nel 2022 ammonta a più di 596 mila euro rispetto al 2021 (+22,27 per cento). Il dato è coniugabile con la composizione della categoria professionale, che per il 74 per cento è composta da donne, di cui la maggior parte di età compresa tra i 30 e i 34 anni.

Le altre prestazioni erogate dall'Ente, come già indicato, consistono in: pensioni di vecchiaia, assegni di invalidità, pensioni di inabilità, pensioni ai superstiti (di reversibilità o indiretta).

Come risulta dalla seguente tabella, sia il numero sia l'ammontare complessivo delle prestazioni pensionistiche erogate sono in costante incremento; in particolare si evidenzia il numero delle pensioni di vecchiaia erogate, aumentato di 221 unità nell'arco dell'esercizio in esame (12,93 per cento).

Tabella 12 - Prestazioni pensionistiche

| Tipologia prestazione | 2021 | | 2022 | |
|---|--------------|------------------|--------------|------------------|
| | Numero | Spesa | Numero | Spesa |
| A) pensioni di vecchiaia | 1.709 | 7.500.410 | 1.930 | 8.931.298 |
| C) pensioni in totalizzazione e indirette | 283 | | 361 | |
| B) pensioni ai superstiti | 71 | | 87 | |
| D) Totale pensioni da montanti (A + B + C) | 2.063 | | 2.378 | |
| E) assegni di invalidità e pensioni di inabilità | 36 | 81.589 | 34 | 92.535 |
| Totale con pensioni assistenziali (D + E) | 2.099 | 7.581.999 | 2.412 | 9.023.833 |

Fonte: elaborazione Corte dei conti su dati Enpab

Considerando le pensioni erogate dai montanti durante gli interi esercizi, l'importo medio delle prestazioni pensionistiche risulta in aumento rispetto all'esercizio precedente (3,3 per cento), risultando ancora superiore ai 3 mila euro.

Tabella 13 - Importo medio prestazioni pensionistiche

| | 2021 | 2022 | Variaz. % |
|--|--------------|--------------|--------------|
| Ammontare complessivo | 7.500.410 | 8.931.298 | 19,08 |
| Numero prestazioni | 2.063 | 2.378 | 15,27 |
| Importo annuale medio prestazioni | 3.636 | 3.756 | 3,30 |

Fonte: elaborazione Corte dei conti su dati Enpab

Nella tabella seguente si presenta un'analisi delle prestazioni pensionistiche rapportate ai contributi versati, relativa all'ultimo biennio e con riferimento agli interi esercizi.

Tabella 14 - Analisi prestazioni pensionistiche

| | 2021 | 2022 |
|---|-------------|-------------|
| Importo annuale medio pensioni (A) | 3.636 | 3.756 |
| Importo annuale medio contributi soggettivi (B) | 2.796 | 3.365 |
| Rapporto (A/B) | 1,30 | 1,12 |
| Totale contributi montante (D) | 55.678.280 | 69.276.423 |
| Totale pensioni da montanti (E) | 7.500.410 | 8.931.298 |
| Indice di copertura pensioni (D/E) | 7,42 | 7,76 |

Fonte: elaborazione Corte dei conti su dati Enpab

Nell'esercizio in esame, il rapporto pensione/contributi medi rimane superiore a 1, in lieve diminuzione rispetto al 2021.

La tabella che segue riporta la medesima analisi sul rapporto fra prestazioni e contributi di maternità, nonché l'ammontare medio delle indennità corrisposte; anche in questo caso il differenziale si mantiene positivo.

Tabella 15 - Indennità e contributi di maternità

| | 2021 | 2022 |
|------------------------------|-----------|-----------|
| Prestazioni di maternità (A) | 2.316.595 | 2.786.183 |
| Contributi maternità (B) | 2.677.495 | 3.273.667 |
| Differenza (B-A) | 360.900 | 487.484 |
| Rapporto di copertura (B/A) | 1,16 | 1,17 |
| Numero beneficiari (C) | 407 | 432 |
| Indennità media (A/C) | 5.692 | 6.449 |

Fonte: elaborazione Corte dei conti su dati Enpab

Sia le prestazioni sia i contributi di maternità risultano in lieve aumento: allo stesso modo, pur in presenza di un incremento del numero dei beneficiari, il rapporto di copertura e l'ammontare medio delle indennità di maternità registrano un aumento.

In assenza di finanziamenti pubblici, la garanzia di continuità dell'attività previdenziale è assicurata attraverso il costante mantenimento del bilancio in equilibrio economico-finanziario, equilibrio verificato dall'Ente su base biennale attraverso un riscontro con le risultanze del bilancio tecnico attuariale.

Come già accennato, l'Enpab, avvalendosi della facoltà prevista dalle disposizioni statutarie e rispettandone i vincoli - quanto a disponibilità di bilancio, anche tramite fondi speciali e contabilità separate - assicura ai propri iscritti anche alcune forme di assistenza facoltative.

Tra quest'ultime, di maggiore rilevanza anche in termini di costo è l'assistenza sanitaria integrativa per i gravi interventi chirurgici e per gli eventi morbosi, che si realizza attraverso l'adesione dell'Ente fin dal 2008 all'Emapi (Ente di mutua assistenza per i professionisti italiani), che ha stipulato con una compagnia assicuratrice una polizza a copertura dei sinistri.

Altri interventi di assistenza consistono in attribuzioni di:

- assegni di studio;
- sussidi per assistenza pensionati o invalidi;
- prestiti bancari tramite convenzione con la banca tesoriere;
- contributi *una tantum* per catastrofe o calamità naturali;
- contributi per spese funerarie.

Ulteriori interventi assistenziali sono stati previsti, sempre nei limiti delle disponibilità di bilancio, anche negli ultimi tempi.

Sussistono, infatti, forme di integrazione del reddito familiare per i superstiti degli iscritti non ancora pensionati, contributi per la paternità, per la formazione e per la promozione della professione.

Tra gli strumenti più recenti è da rilevare la previsione di un reddito professionale minimo in caso di infortunio e malattia che pregiudichino in maniera assoluta l'esercizio della professione, la cui prima applicazione è stata effettuata nell'esercizio in esame.

Queste attività di *welfare* sono comuni ad altre casse di previdenza di liberi professionisti e sono incentivate dalla stessa Adepp, che le rappresenta in forma associata.

La tabella che segue evidenzia l'ammontare delle prestazioni assistenziali nel periodo in considerazione.

Tabella 16 - Prestazioni assistenziali

| | 2021 | 2022 |
|---|------------------|------------------|
| Assegni di invalidità | 71.986 | 60.305 |
| Pensioni di inabilità | 9.603 | 32.230 |
| Sussidio pensioni indirette | 16.029 | 30.463 |
| Indennità di infortunio | 66.856 | 97.309 |
| Assegni di studio per figli di deceduti o inabili | 1.600 | 1.400 |
| Borse di studio per figli degli iscritti | 8.900 | 24.800 |
| Contributo assegno funerario | 0 | 2.500 |
| Contributo per corsi di specializzazione | 13.310 | 12.057 |
| Sussidio per acquisto libri di testo | 1.645 | 3.013 |
| Contributo di paternità | 26.000 | 18.000 |
| Sussidio per asili nido | 29.451 | 30.597 |
| Contributo assistenziale incapacità eserc. prof. (Covid-19, dal 2020) | 346.853 | 527.143 |
| Assistenza fiscale agli iscritti | 39.937 | 48.476 |
| Iniziative di <i>welfare</i> attivo e strategico | 115.016 | 326.722 |
| Polizza assicurativa EMAPI agli iscritti | 957.738 | 976.773 |
| Totale prestazioni | 1.704.924 | 2.191.788 |

Fonte: dati Enpab

Gli importi risentono delle ultime fasi dell'emergenza pandemica, che hanno consentito, come già detto, la ripresa delle prestazioni assistenziali; in particolare si evidenzia un aumento del 184 per cento (pari ad euro 211.706) delle erogazioni per incapacità dell'esercizio della professione (o per Covid-19), e, del 51,98 per cento (pari ad euro 180.290), per iniziative di *welfare* attivo e strategico.

Riguardo alle voci relative ad assegni di invalidità e pensioni di inabilità, in occasione delle diverse istruttorie succedutesi, l'Enpab ha comunicato che si tratta di prestazioni liquidate ai beneficiari prima che maturi il diritto alla pensione (65 anni); l'assegno di invalidità spetta all'iscritto che abbia una riduzione della capacità lavorativa superiore ai due terzi, quindi è considerato un'integrazione del suo reddito per la riduzione della capacità lavorativa; la

pensione di inabilità è un anticipo di pensione a coloro che non abbiano maturato l'età per la pensione e sono invalidi al 100 per cento.

In sintesi, nell'esercizio in esame si è registrato un incremento dei costi per interventi assistenziali (28,56 per cento), pari complessivamente a quasi 487 mila euro.

Le risorse destinate ad essi sono state reperite, oltre che dai risparmi di spesa derivanti dalla normativa di contenimento delle spese, anche e soprattutto dagli accantonamenti derivanti dalla valorizzazione di forme di assistenza indicate nell'articolo 10 bis della citata legge n. 99 del 2013¹, che ha trovato piena applicazione dall'esercizio 2015. Nell'esercizio in esame, infatti, l'apposito Fondo per interventi di assistenza (v. cap. 8) è diminuito dell'importo indicato in tabella, unito a euro 55.617 come saldo fra recuperi di prestazioni ed interventi di assistenza relativi ad anni precedenti.

I saldi complessivi della gestione previdenziale e assistenziale sono indicati nella tabella seguente.

Tabella 17 - Saldi gestione previdenziale e assistenziale

| | 2021 | 2022 | Variaz. % |
|---------------------------------------|-------------------|-------------------|--------------|
| Totale contribuzioni per montanti | 55.678.280 | 69.276.423 | 24,42 |
| Totale pensioni da montanti | 7.500.410 | 8.931.298 | 19,08 |
| Saldo gestione previdenziale | 48.177.870 | 60.345.125 | 25,25 |
| Contributi maternità | 2.677.495 | 3.273.667 | 22,27 |
| Prestazioni di maternità | 2.316.595 | 2.786.183 | 20,27 |
| Saldo gestione maternità | 360.900 | 487.484 | 35,07 |
| Contributi integrativi extra montanti | 8.068.500 | 9.800.793 | 21,47 |
| Prestazioni assistenziali | 1.704.924 | 2.191.788 | 28,56 |
| Saldo gestione assistenziale | 6.363.576 | 7.609.005 | 19,57 |

Fonte: elaborazione Corte dei conti su dati Enpab

Dai risultati complessivi, si rilevano saldi positivi, in miglioramento rispetto all'esercizio precedente.

¹ L'articolo dispone quanto segue: "1. Ferme restando le misure di contenimento della spesa già previste dalla legislazione vigente, gli enti di previdenza di diritto privato di cui ai decreti legislativi 30 giugno 1994, n. 509, e 10 febbraio 1996, n. 103, al fine di destinare risorse aggiuntive all'ingresso dei giovani professionisti nel mercato del lavoro delle professioni e di sostenere i redditi dei professionisti nelle fasi di crisi economica, realizzano ulteriori e aggiuntivi risparmi di gestione attraverso forme associative destinando le ulteriori economie e i risparmi agli interventi di welfare in favore dei propri iscritti e per le finalità di assistenza di cui al comma 3 dell'articolo 8 del decreto legislativo 10 febbraio 1996, n. 103, e successive modificazioni".

6. L'ORDINAMENTO CONTABILE

L'ordinamento contabile dell'Ente è disciplinato dalle norme in materia di gestione e vigilanza di cui al d.lgs. n. 509 del 1994, richiamate dall'art. 6, comma 7, del d.lgs. n. 103 del 1996, dallo statuto (titolo III), dal Regolamento di contabilità, nonché dalle norme del Codice civile in quanto compatibili (*ex art. 1, primo comma, dello stesso Regolamento*).

A seguito delle modifiche apportate al Regolamento di contabilità nell'anno 2012, il patrimonio netto è costituito dal Fondo per le spese di amministrazione e per gli interventi di solidarietà (cui è destinato l'utile netto dell'esercizio precedente) e dal Fondo di riserva (di cui agli artt. 37 e 40 del Regolamento di disciplina delle funzioni di previdenza) nonché dall'utile di esercizio: gli altri fondi risultano inclusi nel passivo dello stato patrimoniale.

La gestione si svolge in base al bilancio annuale di previsione, composto da preventivo economico e preventivo di cassa, predisposto dal Consiglio di amministrazione ed approvato dal Consiglio di indirizzo generale, con carattere autorizzatorio, entro il 30 novembre dell'anno precedente al quale si riferisce.

Per quel che concerne i controlli, lo statuto prevede che il Collegio dei sindaci eserciti le proprie funzioni secondo le norme e con le responsabilità di cui agli articoli 2403 e seguenti del Codice civile.

Il conto consuntivo annuale dell'Ente è sottoposto *ex lege* a revisione ed a certificazione da parte di soggetti revisori legali.

7. IL CONSUNTIVO

Il conto consuntivo si compone dello stato patrimoniale, del conto economico, del rendiconto finanziario, della nota integrativa e della relazione sulla gestione.

Il consuntivo relativo all'esercizio 2022, deliberato dal Consiglio di amministrazione il 5 aprile 2023 e corredato della relazione del Collegio sindacale e della relazione di certificazione della società di revisione, è stato approvato dal Consiglio di indirizzo generale con delibera del 3 maggio 2023.

L'Enpab ha applicato la normativa in materia di armonizzazione dei sistemi contabili secondo quanto disposto dal Ministero dell'economia e delle finanze con decreto 27 marzo 2013; pertanto, è stato predisposto il *budget* riclassificato con i relativi allegati ed in sede di consuntivo è stato redatto il bilancio civilistico riclassificato, insieme al conto consuntivo in termini di cassa, al rapporto sui risultati e al rendiconto finanziario, divenuto uno fra i documenti primari del bilancio civilistico.

A partire dall'esercizio 2016, l'Ente ha applicato gli schemi civilistici di bilancio (artt. 2424-2425 c.c.) come modificati dal d.lgs. 18 agosto 2015, n. 139.

8. LO STATO PATRIMONIALE

Nella tabella che segue si riportano, in sintesi, le risultanze dello stato patrimoniale.

Tabella 18 - Risultanze dello stato patrimoniale

| | 2021 | 2022 | Variaz. % |
|-------------------------|-------------|-------------|--------------|
| TOTALE ATTIVITÀ | 866.729.442 | 928.699.025 | 7,15 |
| TOTALE PASSIVITÀ | 730.211.610 | 808.550.807 | 10,73 |
| PATRIMONIO NETTO | 136.517.832 | 120.148.218 | -11,99 |

Fonte: dati Enpab

Dal confronto con il precedente esercizio, si evince come il patrimonio netto diminuisca sostanzialmente per effetto, da un lato, della perdita registrata nel 2022 (-7.982.246 euro), dall'altro, della rivalutazione dei montanti contributivi e della perequazione automatica delle pensioni (-8.387.369 euro).

Nella successiva tabella sono distintamente evidenziate le voci dell'attivo, del passivo e del patrimonio netto, con la rispettiva incidenza percentuale sull'ammontare complessivo e le variazioni in termini percentuali rispetto all'esercizio precedente.

Tabella 19 - Stato patrimoniale

| ATTIVO | 2021 | | | 2022 | | |
|--|---------------------|---------------|-------------------|---------------------|---------------|-------------------|
| | Valore a consuntivo | % sul totale | Variaz. % annuale | Valore a consuntivo | % sul totale | Variaz. % annuale |
| Immobilizzazioni immateriali | 97.300 | 0,01 | -17,46 | 172.862 | 0,02 | 77,66 |
| Immobilizzazioni materiali | 3.690.614 | 0,43 | 29,93 | 4.560.908 | 0,49 | 23,58 |
| Titoli immobilizzati | 170.744.881 | 19,70 | 14,55 | 170.369.628 | 18,34 | -0,22 |
| Totale immobilizzazioni finanziarie | 170.744.881 | 19,70 | 14,55 | 170.369.628 | 18,34 | -0,22 |
| TOTALE IMMOBILIZZAZIONI | 174.532.795 | 20,14 | 14,82 | 175.103.398 | 18,85 | 0,33 |
| Crediti verso iscritti | 76.775.592 | 8,86 | 23,81 | 90.895.001 | 9,79 | 18,39 |
| Fondo acc./to svalutaz. crediti | -3.263.684 | | 0,00 | -3.263.684 | | 0,00 |
| Fondo acc./to sanzioni amm.ve | -3.300 | | 25,14 | -24.726 | | 649,27 |
| Totale crediti verso iscritti | 73.508.608 | 8,48 | 25,14 | 87.606.591 | 9,43 | 19,18 |
| Crediti tributari | 18.035 | 0,00 | -16,22 | 20.630 | 0,00 | 14,39 |
| Crediti verso altri | 4.930.040 | 0,57 | 204,44 | 5.350.641 | 0,58 | 8,53 |
| Totale crediti | 78.456.683 | 9,05 | 29,93 | 92.977.862 | 10,01 | 18,51 |
| Attività finanziarie non imm. | | | | | | |
| Altri titoli | 492.732.114 | 56,85 | 16,76 | 541.429.299 | 58,30 | 9,88 |
| Totale attività finanziarie non imm. | 492.732.114 | 56,85 | 16,76 | 541.429.299 | 58,30 | 9,88 |
| Disponibilità liquide: | | | | | | |
| depositi bancari e postali | 119.463.656 | 13,78 | -19,36 | 116.619.701 | 12,56 | -2,38 |
| denaro e valori in cassa | 222 | 0,00 | -87,39 | 162 | 0,00 | -27,03 |
| Totale disponibilità liquide | 119.463.878 | 13,78 | -19,36 | 116.619.863 | 12,56 | -2,38 |
| TOTALE ATTIVO CIRCOLANTE | 690.652.675 | 79,68 | 9,53 | 751.027.024 | 80,87 | 8,74 |
| Ratei e risconti attivi | 1.543.972 | 0,18 | -75,37 | 2.568.603 | 0,28 | 66,36 |
| TOTALE ATTIVITA' | 866.729.442 | 100,00 | 9,88 | 928.699.025 | 100,00 | 7,15 |
| PASSIVO | 2021 | | | 2022 | | |
| | Valore a consuntivo | % sul totale | Variaz. % annuale | Valore a consuntivo | % sul totale | Variaz. % annuale |
| PATRIMONIO NETTO | | | | | | |
| Fondo di riserva ex art. 39 | 59.433.094 | 6,86 | 12,13 | 69.285.984 | 7,46 | 16,58 |
| Fondo spese amm./ne e interventi solidarietà | 51.999.764 | 6,00 | -7,84 | 58.379.268 | 6,29 | 12,27 |
| Fondo riserva utili su cambi | 511 | 0,00 | 0,00 | 465.212 | 0,05 | 90.939,53 |
| Utile o perdita di esercizio | 25.084.463 | 2,89 | 213,37 | -7.982.246 | -0,86 | -131,82 |
| TOTALE PATRIMONIO NETTO | 136.517.832 | 15,75 | 16,25 | 120.148.218 | 12,94 | -11,99 |
| PASSIVITA' | | | | | | |
| Fondo per la previdenza | 627.916.960 | 72,45 | 8,62 | 696.893.563 | 75,04 | 10,98 |
| Fondo pensioni | 86.244.855 | 9,95 | 8,20 | 101.733.615 | 10,95 | 17,96 |
| Fondo interventi assistenza | 4.571.234 | 0,53 | 1.451,87 | 2.323.829 | 0,25 | -49,16 |
| Fondo indennità maternità | 102.909 | 0,01 | 20,03 | 366.462 | 0,04 | 256,10 |
| Totali fondi previdenziali ed assistenziali | 718.835.958 | 82,94 | 9,21 | 801.317.469 | 86,28 | 11,47 |
| Fondo TFR | 870.531 | 0,10 | 13,97 | 1.026.267 | 0,11 | 17,89 |
| Debiti verso banche | 2.027 | 0,00 | 317,08 | 2.326 | 0,00 | 14,75 |
| Debiti verso fornitori | 359.200 | 0,04 | 37,11 | 512.466 | 0,06 | 42,67 |
| Debiti tributari | 5.265.279 | 0,61 | -16,18 | 2.066.015 | 0,22 | -60,76 |
| Debiti previdenziali | 149.715 | 0,02 | 5,84 | 150.652 | 0,02 | 0,63 |
| Altri debiti | 4.728.900 | 0,55 | -17,64 | 3.475.612 | 0,37 | -26,50 |
| Totale debiti | 10.505.121 | 1,21 | -15,47 | 6.207.071 | 0,67 | -40,91 |
| TOTALE PASSIVITA' | 730.211.610 | 84,25 | 8,76 | 808.550.807 | 87,06 | 10,73 |
| TOTALE PASSIVO E NETTO | 866.729.442 | 100,00 | 9,88 | 928.699.025 | 100,00 | 7,15 |

Fonte: elaborazione Corte dei conti su dati Enpab

In ordine all'attivo patrimoniale, nell'esercizio in esame le immobilizzazioni immateriali risultano in lieve incremento per i maggiori investimenti rispetto agli ammortamenti dell'anno, mentre l'incremento registrato dalle immobilizzazioni materiali è dovuto

sostanzialmente all'acquisizione di un immobile dall'Ordine nazionale dei biologi, offerto in vendita con avviso pubblico al quale l'Ente ha partecipato secondo la delibera del C.d.a. n. 125 del 21 dicembre 2020 presentando una manifestazione di interesse, successivamente accettata dall'ente venditore: in data 15 giugno 2021 è stato effettuato il versamento richiesto come deposito cauzionale di 950 mila euro (pari al 25 per cento dell'importo previsto nella manifestazione di interesse), mentre in data 1° settembre 2022 è stato versato un ulteriore acconto di 1 milione, su richiesta del soggetto venditore; durante l'anno 2023 si è conclusa l'acquisizione dell'immobile con il saldo del prezzo pattuito. Le immobilizzazioni registrano anche gli acquisti di *hardware*, arredamenti e mobili (per complessivi 22 mila euro).

Le immobilizzazioni finanziarie registrano una lieve diminuzione, mantenendosi, comunque, intorno ai 170 milioni, per effetto della scadenza di due titoli obbligazionari e del minor valore di un fondo di *private equity*; gli investimenti in fondi immobiliari, infrastrutturali ed azionari ammontano a complessivi 40 milioni.

L'Ente ha effettuato ulteriori analoghe operazioni, sul mercato mobiliare, il cui dettaglio è descritto in nota integrativa, allo scopo di immettere liquidità nelle gestioni e cercare investimenti più redditizi che, peraltro, hanno trovato sul mercato risposta parzialmente adeguata.

Con riguardo all'attivo circolante, si registra un incremento dei crediti verso iscritti, come evidenziato dalla tabella seguente: nel 2022, infatti, vi è stato un aumento di tale voce del 18,39 per cento, per un importo finale di 91 milioni, pari a quasi il 10 per cento dell'attivo patrimoniale; è da specificare come tale incremento sia principalmente dovuto ai maggiori crediti registrati per importi relativi allo stesso esercizio (nel 2022, la loro quota ammonta al 62 per cento del totale dei crediti). Occorre anche precisare che per i crediti dell'esercizio 2021, pari a oltre 15 milioni, l'Ente, nella documentazione di bilancio, evidenzia come sia stata concessa straordinariamente la distribuzione dei termini di scadenza del versamento dei contributi anche nell'anno 2022, in quattro rate conguaglio, di cui una ricade nel 2023, al fine di sostenere gli iscritti colpiti dall'emergenza sanitaria dovuta al Covid-19. Conseguentemente, circa il 25 per cento della contribuzione imputata al conguaglio 2021 è stata versata dagli iscritti nel 2023; pertanto, tale ammontare è da considerare come un credito non ancora scaduto al 31 dicembre 2022.

Rimane comunque rilevante - anche se sostanzialmente stabile - la quota relativa ai crediti anteriori a sette anni, pari ad oltre il 7 per cento del totale. Nella nota integrativa l'Ente ha precisato che il recupero della quasi totalità dei crediti riferiti ad anni remoti è affidata all'Agenzia delle entrate - riscossione, mentre per i crediti più recenti sono in corso rateizzazioni. L'Ente assicura che, in ogni caso, sono stati posti in essere gli atti interruttivi della prescrizione dei crediti. Questa Corte raccomanda, comunque, un'attenta vigilanza di tali poste.

A fronte delle osservazioni riportate nelle precedenti relazioni di questa Corte, riguardanti la gestione dei crediti e l'ammontare del relativo fondo di svalutazione, l'Ente ha nuovamente specificato in nota integrativa che tutte le posizioni riferite alla contribuzione soggettiva (sia riguardanti l'esercizio sia riaccertate da anni precedenti) sono interamente accantonate, indipendentemente dalla loro effettiva riscossione, al Fondo di previdenza; in caso di definitiva mancata riscossione, inoltre, è ricalcolato il montante contributivo in base a quanto effettivamente versato ed è di conseguenza rettificato l'ammontare in uscita dallo stesso Fondo. Quest'ultimo svolge, quindi, la stessa funzione di accantonamento del Fondo svalutazione crediti, che rimane, invece, commisurato negli importi alle sole somme dovute per la contribuzione integrativa.

La tabella seguente riporta i dettagli dei crediti per anno di insorgenza e la relativa determinazione del valore di bilancio.

Tabella 20 - Crediti verso iscritti distinti per anno di insorgenza

(importi in migliaia)

| | 2021 | % | 2022 | % |
|---|---------------|---------------|---------------|---------------|
| Stesso anno | 46.415 | 60,46 | 56.497 | 62,16 |
| Anno x - 1 | 13.094 | 17,05 | 15.069 | 16,58 |
| Anno x - 2 | 3.422 | 4,46 | 3.272 | 3,60 |
| Anno x - 3 | 2.777 | 3,62 | 2.476 | 2,72 |
| Anno x - 4 | 1.614 | 2,10 | 2.642 | 2,91 |
| Anno x - 5 | 1.410 | 1,84 | 1.501 | 1,65 |
| Anno x - 6 | 1.287 | 1,68 | 1.462 | 1,61 |
| Anno x - 7 | 1.041 | 1,36 | 1.365 | 1,50 |
| Anni precedenti | 5.713 | 7,44 | 6.586 | 7,25 |
| Sanzioni | 3 | 0,00 | 25 | 0,03 |
| Totale crediti verso iscritti | 76.776 | 100,00 | 90.895 | 100,00 |
| Fondo accantonamento svalutazione crediti | -3.264 | | -3.264 | |
| Fondo accantonamento sanzioni amministrative | -3 | | -25 | |
| Totale crediti verso iscritti al netto dei fondi | 73.509 | | 87.607 | |

Fonte: dati Enpab

Le attività finanziarie non immobilizzate continuano a costituire la quota maggioritaria dell'attivo patrimoniale (nel 2022 si assestano ad oltre il 58 per cento del totale, in aumento rispetto al precedente esercizio), con un valore assoluto aumentato di 48,7 milioni, attestandosi a 541 milioni; la loro gestione è affidata a due società specializzate, nella forma del risparmio gestito disciplinato dal decreto legislativo 21 novembre 1997, n. 461, mentre alcune operazioni di compravendita di titoli azionari ed obbligazionari sono state compiute direttamente dall'Ente, secondo apposite delibere del Consiglio di amministrazione. La tabella seguente indica i valori e gli indici di tali attività per l'esercizio 2022, dalla quale si conferma la quota sostanzialmente minoritaria (4,55 per cento, in ulteriore diminuzione rispetto al passato) della gestione diretta.

Tabella 21 - Gestione altri titoli non immobilizzati

| Altri titoli non immobilizzati | 2022 | % |
|--------------------------------|--------------------|---------------|
| Gestione diretta | 24.618.242 | 4,55 |
| Gestione indiretta | 516.811.057 | 95,45 |
| Totale | 541.429.299 | 100,00 |

Fonte: dati Enpab

La gestione dei titoli non immobilizzati rientra nella più ampia amministrazione finanziaria dell'Ente, tesa al mantenimento del valore ed alla rivalutazione dei montanti – espressione dei contributi versati dagli iscritti – tramite diverse modalità di investimento. L'Ente ha ottenuto dalla gestione finanziaria un risultato negativo, del quale si tratterà di seguito.

Sempre con riguardo alla gestione degli investimenti da parte degli organi di vertice, è opportuno fare un breve cenno sulla decisione assunta dall'Ente, in data 3 marzo 2016, di avvalersi di un "organismo interno" finalizzato al costante monitoraggio del portafoglio titoli. Quest'ultimo è stato oggetto di dettagliata descrizione nelle precedenti relazioni di questa Corte, cui si fa rinvio anche per quanto riguarda i criteri di individuazione e di ripartizione del rischio nella scelta degli investimenti, principi che devono comunque essere sempre ispirati alla massima prudenza con esclusione di scelte rischiose anche se teoricamente più redditizie. Una situazione complessiva del portafoglio dell'Ente relativa all'ultimo biennio è riportata dalla seguente tabella.

Tabella 22 - Analisi di portafoglio

| | 2021 | | | 2022 | | |
|--|---------------------|---------------|-------------------|---------------------|---------------|-------------------|
| | Valore a consuntivo | % sul totale | Variaz. % annuale | Valore a consuntivo | % sul totale | Variaz. % annuale |
| LIQUIDITA' | 119.463.878 | 15,26 | -19,36 | 116.619.863 | 14,08 | -2,38 |
| Titoli di Stato e sovranazionali | 73.654.139 | 9,41 | -39,23 | 165.151.132 | 19,94 | 124,23 |
| Obbligazioni | 45.856.440 | 5,86 | 13,06 | 45.942.241 | 5,55 | 0,19 |
| O.i.c.r. monetari | 102.462.119 | 13,09 | 138,69 | 32.599.993 | 3,94 | -68,18 |
| O.i.c.r. obbligazionari | 105.236.360 | 13,44 | 3,06 | 136.630.186 | 16,49 | 29,83 |
| bilanciati/flessibili | 15.421.765 | 1,97 | 3,50 | 20.855.509 | 2,52 | 35,23 |
| O.i.c.r. azionari | 60.124.458 | 7,68 | -13,61 | 41.227.378 | 4,98 | -31,43 |
| O.i.c.r. non armonizzati | 178.591 | 0,02 | -0,73 | 0 | 0,00 | -100,00 |
| Exchange traded funds (Etf) | 51.452.489 | 6,57 | 0 | 64.669.696 | 7,81 | 25,69 |
| Exchange traded commodities (Etc) | 5.330.620 | 0,68 | 47,65 | 1.301.583 | 0,16 | -75,58 |
| Azioni | 33.015.133 | 4,22 | 22,67 | 33.051.582 | 3,99 | 0,11 |
| TOTALE ATTIVITA' FINANZIARIE NON IMMOBILIZ. | 492.732.114 | 62,93 | 16,76 | 541.429.300 | 65,36 | 9,88 |
| Titoli di Stato e sovranazionali | 30.610.077 | 3,91 | -0,07 | 30.589.745 | 3,69 | -0,07 |
| Obbligazioni immobilizzate | 29.974.870 | 3,83 | -24,97 | 26.548.962 | 3,20 | -11,43 |
| Fondi immobiliari | 41.591.310 | 5,31 | 29,98 | 44.111.585 | 5,32 | 6,06 |
| Fondi infrastrutturali | 33.567.611 | 4,29 | 26,86 | 34.640.823 | 4,18 | 3,20 |
| Fondi di <i>private equity</i> | 5.559.853 | 0,71 | -23,19 | 4.031.764 | 0,49 | -27,48 |
| Fondi <i>sub-fund</i> | 13.441.160 | 1,72 | 14,15 | 14.446.749 | 1,74 | 7,48 |
| Azioni | 16.000.000 | 2,04 | 1.500,00 | 16.000.000 | 1,93 | 0,00 |
| TOTALE IMMOBILIZZ. FINANZIARIE | 170.744.881 | 21,81 | 14,55 | 170.369.628 | 20,57 | -0,22 |
| TOTALE GENERALE PORTAFOGLIO | 782.940.873 | 100,00 | 8,86 | 828.418.791 | 100,00 | 5,81 |

Fonte: elaborazione Corte dei conti su dati Enpab

Dal prospetto si evince come la quota liquidabile nel breve periodo (attivo non immobilizzato e cassa) rappresenti oltre il 79 per cento del portafoglio (in lieve aumento rispetto al passato). Nella compagine di tali investimenti, la quota relativa ai titoli di Stato e sovranazionali è tornata ad essere maggioritaria nel portafoglio (19,94 per cento); nel 2022, infatti, registrano una diminuzione gli investimenti in o.i.c.r. (organismi di investimento collettivo di risparmio) monetari ed azionari obbligazionari per quasi 89 milioni, determinandone un'incidenza sul portafoglio, rispettivamente, del 3,94 per cento (13,09 nel 2021) e del 4,98 per cento (7,68 nel 2021), mentre risultano azzerati quelli non armonizzati; registrano una diminuzione anche gli *Exchange traded commodities* (strumenti finanziari senza scadenza legati a materie prime), mentre aumentano quelli *fonds* (strumenti non vincolati ad un solo bene della vita). Gli altri incrementi riguardano, oltre ai titoli di stato, i titoli obbligazionari, gli altri o.i.c.r. e l'investimento in azioni (+0,11 per cento), mantenendosi sostanzialmente stabile sui 33 milioni, per un'incidenza del 3,99 per cento.

A seguito di precise indicazioni emanate dai Ministeri vigilanti, fra la fine del 2016 ed i primi mesi del 2017, l'Enpab ha provveduto ad elaborare specifiche regolamentazioni in materia di investimenti, anch'esse già oggetto di trattazione nel referto dello scorso anno; in merito, così come nella relazione del Collegio sindacale, si raccomanda nuovamente di proseguire nella prudenziale politica degli investimenti, in linea con le finalità istituzionali dell'Ente.

Parte preponderante del passivo (tabella 19) è costituita dai fondi per la gestione previdenziale ed assistenziale, distinti dal patrimonio netto per la loro natura di fondi per oneri, secondo quanto stabilito dal nuovo Regolamento di contabilità, in seguito alle segnalazioni a riguardo effettuate dai Ministeri vigilanti e da questa Corte.

Fra questi, il Fondo per la previdenza è destinato a fronteggiare le richieste di restituzione della contribuzione versata, sia nella forma di pensione diretta al beneficiario, sia nel trasferimento del montante per ricongiunzione passiva (la maturazione dei relativi requisiti comporta il trasferimento della quota all'apposito Fondo pensioni); il Fondo di previdenza è alimentato dal gettito della contribuzione soggettiva, dai contributi volontari in ipotesi di riscatto e prosecuzione volontaria, dagli aumenti del contributo integrativo effettivamente incassati e dai proventi derivanti dagli investimenti finanziari e patrimoniali nei limiti del tasso annuo di capitalizzazione, *ex lege* n. 335 del 1995. La consistenza del Fondo in esame, pari a 627,9 milioni nel 2021, è aumentata a 696,9 milioni nel 2022 (+10,98 per cento, pari a 69,0 milioni).

Strettamente legato al Fondo per la previdenza, come già indicato, è il Fondo pensioni, alimentato dai montanti individuali all'atto del pensionamento del singolo iscritto e dal quale sono, pertanto, attinte le disponibilità necessarie per la corresponsione delle prestazioni pensionistiche. Conseguentemente all'aumento del numero delle pensioni erogate, di cui si è detto, la consistenza del Fondo ha registrato un incremento di 15,5 milioni, passando dagli 86,2 milioni del 2021 ai 101,7 milioni del 2022. Lo stesso Fondo è da considerare quale riserva legale ai sensi del d.lgs. n. 509 del 1994 e la valutazione del suo ammontare risulta superiore a cinque annualità delle pensioni in essere nell'esercizio in esame (calcolate in 44,7 milioni).

Il Fondo interventi di assistenza riflette la gestione in conto separato, secondo statuto, delle diverse forme di assistenza ed ha registrato una diminuzione complessiva di 2,2 milioni dovuta agli interventi effettuati nell'esercizio; l'ammontare del Fondo, pertanto è passato dai 4,6 milioni del 2021 ai 2,3 milioni del 2022.

Il Fondo indennità di maternità costituisce l'altro principale intervento assistenziale ed è alimentato dai contributi raccolti fra gli iscritti e quelli corrisposti dallo Stato; nell'esercizio 2022, il saldo fra contributi e prestazioni ha determinato un valore finale per il Fondo pari a 366.462 euro.

I debiti dell'Enpab registrano una diminuzione complessiva, rispetto al 2021, di 4,3 milioni, dovuta principalmente alla variazione dei debiti tributari per 3,2 milioni, rappresentata dalla minore esposizione (3,4 milioni) sulla gestione finanziaria delle ritenute su proventi, oltre che alla diminuzione degli altri debiti per 1,3 milioni: su questi ultimi, dai dettagli riportati dall'Ente in nota integrativa, si evince come l'effetto maggiore sia dovuto ai debiti per incassi provvisori, che rappresentano l'ammontare degli incassi non ancora attribuiti sulle posizioni contributive degli iscritti per carenza di informazioni. L'Ente riporta, altresì, in nota integrativa come ciò sia effetto dei ritardi operativi da parte delle aziende sanitarie fornitrici dei dati, comunque migliorati rispetto all'esercizio precedente.

Il patrimonio netto è costituito dal Fondo di riserva *ex art.* 39 del Regolamento di previdenza e dal Fondo per le spese di amministrazione e per gli interventi di solidarietà, oltreché dal risultato di esercizio.

Il Fondo di riserva accoglie la differenza fra i rendimenti netti annui derivanti dagli investimenti mobiliari e la rivalutazione applicata ai montanti contributivi individuali; l'ammontare complessivo del Fondo si attesta nel 2022 a 69,3 milioni. La composizione di tale Fondo ed i riferimenti relativi alle ripartizioni sono stati riportati in nota integrativa dall'Ente. Il Fondo per le spese di amministrazione e per gli interventi di solidarietà raccoglie l'apposita quota destinata del risultato di esercizio dell'anno precedente; il suo ammontare complessivo è aumentato nel 2022 a 58 milioni.

Dal 2015, l'Enpab ha provveduto all'istituzione di un Fondo riserva utili su cambi che, alla fine dell'esercizio in esame ammonta ad euro 465.212, determinato da utili netti non ancora realizzati, come indicato in nota integrativa in riferimento al valore di cambio alla data di chiusura dell'esercizio come previsto dal documento contabile n. 26 dell'Oic.

9. IL CONTO ECONOMICO

Si espone nella tabella di seguito riportata il conto economico formulato in base al decreto del Ministero dell'economia e delle finanze del 27 marzo 2013, riguardante l'armonizzazione contabile e di bilancio delle amministrazioni pubbliche in contabilità civilistica: nello stesso, come per gli esercizi precedenti, l'Enpab indica le prestazioni pensionistiche ed assistenziali fra i costi per servizi ("erogazione servizi istituzionali") cui corrisponde l'utilizzo degli appositi fondi patrimoniali, decurtati dal passivo dello stato patrimoniale ed inseriti fra i ricavi, alla voce "altri ricavi e proventi"; la parte relativa alla gestione straordinaria trova collocazione per quanto concerne i proventi straordinari fra i componenti della voce "proventi fiscali e parafiscali" e relativamente agli oneri straordinari fra gli "oneri diversi di gestione".

Tabella 23 - Conto economico ex d.m. Mef 27 marzo 2013

| | 2021 | 2022 | Variaz. % |
|--|-------------------|--------------------|----------------|
| A) Valore della gestione caratteristica | 84.752.778 | 97.084.961 | 14,55 |
| c1) contributi dallo Stato | 865.987 | 908.448 | 4,90 |
| e) proventi fiscali e parafiscali | 68.681.457 | 84.905.866 | 23,62 |
| 5) b) altri ricavi e proventi | 15.205.334 | 11.270.647 | -25,88 |
| B) Costi della produzione | 79.574.942 | 96.808.105 | 21,66 |
| 7) per servizi | | | |
| a) erogazione servizi istituzionali | 11.521.929 | 13.909.269 | 20,72 |
| b) acquisizione di servizi | 1.963.040 | 2.150.763 | 9,56 |
| c) consulenze, collaborazioni, altre prestazioni di lavoro | 253.300 | 210.282 | -16,98 |
| d) compensi ad organi di amministrazione e di controllo | 984.465 | 1.170.978 | 18,95 |
| 8) per godimento di beni di terzi | 59.536 | 65.329 | 9,73 |
| 9) per il personale | | | |
| a) salari e stipendi | 1.626.115 | 1.889.344 | 16,19 |
| b) oneri sociali | 476.040 | 501.257 | 5,30 |
| c) trattamento di fine rapporto | 110.164 | 165.079 | 49,85 |
| d) altri costi | 78.044 | 78.655 | |
| 10) ammortamenti e svalutazioni | | | |
| a) ammortam. immobil. Immateriali | 115.478 | 136.252 | 17,99 |
| b) ammortam. immobil. Materiali | 151.427 | 151.676 | 0,16 |
| 13) altri accantonamenti | 62.042.480 | 76.133.613 | 22,71 |
| 14) oneri diversi di gestione | | | |
| b) altri oneri diversi di gestione | 192.924 | 245.608 | 27,31 |
| (A - B) Differenza fra valore e costi della produzione | 5.177.836 | 276.856 | -94,65 |
| C) Proventi ed oneri finanziari | 33.035.478 | 23.855.081 | -27,79 |
| 16) altri proventi finanziari | | | |
| b) da titoli iscritti nelle immob. che non costituiscono partecip.ni | 8.061.044 | 10.788.172 | 33,83 |
| c) da titoli iscritti nell'attivo circ. che non costit. partecip. | 24.168.485 | 14.719.424 | -39,10 |
| d) proventi diversi dai precedenti | 302.426 | 303.501 | 0,36 |
| 17) c) altri interessi ed oneri finanziari | 1.002.885 | 3.007.639 | 199,90 |
| 17 bis) utili e perdite su cambi | 1.506.408 | 1.051.623 | -30,19 |
| D) Rettifiche di valore di attività finanziarie | -5.438.306 | -29.569.900 | -443,73 |
| 18) rivalutazioni | | | |
| c) di titoli iscritti nell'attivo circ. che non costit. partecipazioni | 476.660 | 17.020 | -96,43 |
| 19) svalutazioni | | | |
| c) di titoli iscritti nell'attivo circ. che non costit. partecipazioni | 5.914.966 | 29.586.920 | 400,20 |
| Risultato prima delle imposte | 32.775.008 | -5.437.963 | -116,59 |
| Imposte dell'esercizio, correnti, differite ed anticipate | 7.690.545 | 2.544.283 | -66,92 |
| Avanzo (disavanzo) economico dell'esercizio | 25.084.463 | -7.982.246 | -131,82 |

Fonte: dati Enpab

Analizzando per primi i componenti positivi della gestione caratteristica, si espone di seguito il dettaglio della voce "proventi fiscali e parafiscali", come formulata per lo schema precedente, quindi con l'indicazione dei proventi straordinari.

Tabella 24 - Proventi fiscali e parafiscali

| | 2021 | 2022 | Variaz. % |
|--|-------------------|-------------------|--------------|
| Contributi previdenziali per incremento dei montanti | 55.678.280 | 69.276.423 | 24,42 |
| Contributi integrativi | 8.068.500 | 9.800.793 | 21,47 |
| Contributi maternità dagli iscritti | 1.811.508 | 2.365.219 | 30,57 |
| Sanzioni | 6.649 | 40.946 | 515,82 |
| Proventi straordinari | 3.116.520 | 3.422.485 | 9,82 |
| Totale proventi fiscali e parafiscali | 68.681.457 | 84.905.866 | 23,62 |

Fonte: elaborazione Corte dei conti su dati Enpab

Nella tabella seguente, invece, si riporta nel dettaglio la voce “altri ricavi e proventi” relativa all’utilizzo dei fondi, citati in precedenza, a copertura delle prestazioni erogate.

Tabella 25 - Altri ricavi e proventi

| | 2021 | 2022 | Variaz. % |
|---|-------------------|-------------------|---------------|
| Prelevamento da Fondo pensioni | 7.500.410 | 8.931.298 | 19,08 |
| Prelevamento da Fondo di assistenza | 1.704.924 | 2.191.788 | 28,56 |
| Prelevamento da Fondo per le spese e gli interventi di solidarietà* | 6.000.000 | 0 | -100,00 |
| Altri prelevamenti da fondi (Fondo riserva art. 39)* | 0 | 147.561 | |
| Totale altri ricavi e proventi | 15.205.334 | 11.270.647 | -25,88 |

Fonte: elaborazione Corte dei conti su dati Enpab

* da patrimonio netto

A fronte dei fondi indicati, le prestazioni previdenziali ed assistenziali (“servizi istituzionali”) hanno rilevato un costo pari a 13,9 milioni nel 2022 (+20,72 per cento sull’anno precedente), come riportato nella tabella seguente.

Tabella 26 - Erogazione servizi istituzionali

| | 2021 | 2022 | Variaz. % |
|---|-------------------|-------------------|--------------|
| Pensione agli iscritti | 7.500.410 | 8.931.298 | 19,08 |
| Indennità di maternità | 2.316.595 | 2.786.183 | 20,27 |
| Altre prestazioni previdenziali e assistenziali | 1.704.924 | 2.191.788 | 28,56 |
| Totale erogazione servizi istituzionali | 11.521.929 | 13.909.269 | 20,72 |

Fonte: elaborazione Corte dei conti su dati Enpab

Con riguardo agli oneri per il funzionamento dell’Ente, i costi per servizi si attestano nel 2022 a 2,15 milioni, in aumento rispetto al 2021 (+9,56 per cento, pari a 187.723 euro).

Anche i costi per godimento di beni di terzi risultano in aumento, pur riguardando cifre di minima incidenza, mentre la voce di costo operativo relativa agli altri accantonamenti rileva un incremento del 22,71 per cento; nella stessa voce convergono gli incrementi dei fondi

previdenziali di competenza dell'esercizio ed il Fondo oneri per sanzioni amministrative; si riporta di seguito l'andamento di tali voci negli ultimi esercizi.

Tabella 27 - Altri accantonamenti

| | 2021 | 2022 | Variaz. % |
|---|-------------------|-------------------|--------------|
| Accantonamento contributi previdenziali | 55.678.280 | 69.276.423 | 24,42 |
| Accantonamento Fondo maternità | 360.900 | 487.484 | 35,07 |
| Rivalutazione contributi soggettivi l. 335/95 | 0 | 6.197.419 | |
| Accantonamento Fondo sanzioni amministrative | 3.300 | 24.726 | 649,27 |
| Accantonamento Fondo interventi di assistenza (da Fondo spese di amministrazione e interventi solidarietà)* | 6.000.000 | 0 | -100,00 |
| Rivalutazione Fondo pensioni (da Fondo riserva art. 39)* | 0 | 147.561 | |
| Totale altri accantonamenti | 62.042.480 | 76.133.613 | 22,71 |

* Reintegrazione del patrimonio netto.

Fonte: elaborazione Corte dei conti su dati Enpab

L'ammontare di competenza di tali accantonamenti riflette sostanzialmente i contributi rilevati nell'esercizio; ad essi si aggiungono gli accantonamenti finalizzati al reintegro dei fondi di patrimonio netto utilizzati per la gestione previdenziale e assistenziale di competenza. Nell'esercizio in esame, i maggiori accantonamenti hanno contribuito a far fronte al mantenimento del valore dei contributi soggettivi (il tasso annuo di capitalizzazione previsto dall'art. 1, comma 9, della legge n. 335 del 1995, come determinato dall'Istat, per l'anno 2022 è pari allo 0,9973 per cento), determinando l'aumento del 22,71 per cento del totale della voce di bilancio.

Alla luce della riclassificazione, effettuata dall'esercizio 2016, dei componenti la voce di costo "altri oneri diversi di gestione", se ne riporta il dettaglio nella tabella seguente.

Tabella 28 - Altri oneri diversi di gestione

| | 2021 | 2022 | Variaz. % |
|---|----------------|----------------|--------------|
| Quota associativa EMAPI | 15.000 | 15.000 | 0,00 |
| Quota associativa ADEPP | 50.000 | 50.000 | 0,00 |
| Libri giornali riviste | 16.000 | 12.699 | -20,63 |
| Tassa rifiuti solidi urbani | 13.737 | 11.209 | -18,40 |
| Altre imposte e tasse | 15.194 | 20.740 | 36,50 |
| Sopravvenienze passive | 82.993 | 135.960 | 63,82 |
| Totale altri oneri diversi di gestione | 192.924 | 245.608 | 27,31 |

Fonte: elaborazione Corte dei conti su dati Enpab

Per effetto delle dinamiche sopra esposte, il saldo della gestione caratteristica (differenza fra valore e costi della produzione), registra nel 2022 un notevole decremento, pur mantenendosi

positivo per 276.856 euro rispetto al 2021, quando era pari a 5,18 milioni. Tale risultato dipende dal maggiore aumento dei costi di produzione (riferibile sostanzialmente ai maggiori accantonamenti) rispetto ai maggiori proventi contributivi.

La *gestione finanziaria* registra alla fine dell'esercizio in esame un saldo di bilancio (differenza fra proventi ed oneri) negativo, rispetto al valore consistentemente positivo dell'esercizio precedente; i dettagli delle relative voci di bilancio sono riportati nella tabella seguente.

Tabella 29 - Gestione finanziaria in conto economico

| | 2021 | 2022 | Variaz. % |
|---|-------------------|--------------------|----------------|
| PROVENTI ED ONERI FINANZIARI | | | |
| Proventi finanziari: | | | |
| da titoli iscritti nelle immobilizzazioni (A) | 8.061.044 | 10.788.172 | 33,83 |
| da titoli iscritti nell'attivo circolante: | | | |
| <i>interessi e premi su titoli</i> | 2.501.121 | 3.511.440 | 40,39 |
| <i>scarti emissione positivi</i> | 374.397 | 412.764 | 10,25 |
| <i>plusvalenze di negoziazione</i> | 20.477.877 | 9.486.041 | -53,68 |
| <i>Dividendi</i> | 815.090 | 1.309.179 | 60,62 |
| Totale (B) | 24.168.485 | 14.719.424 | -39,10 |
| Proventi diversi: | | | |
| <i>interessi bancari e postali</i> | 193.806 | 106.310 | -45,15 |
| <i>altri (interessi per ritardato pagamento)</i> | 108.620 | 197.191 | 81,54 |
| Totale (C) | 302.426 | 303.501 | 0,36 |
| Totale proventi finanziari (D=A+B+C) | 32.531.955 | 25.811.097 | -20,66 |
| Interessi ed altri oneri finanziari: | | | |
| scarti di emissione negativi | 60.299 | 45.279 | -24,91 |
| minusvalenze da negoziazioni | 858.685 | 2.812.883 | 227,58 |
| altri (interessi passivi su rimborso contributi) | 83.901 | 149.477 | 78,16 |
| Totale interessi ed altri oneri finanz. (E) | 1.002.885 | 3.007.639 | 199,90 |
| Utili e perdite su cambi: | | | |
| Utili | 1.543.372 | 1.223.035 | -20,76 |
| Perdite | 36.964 | 171.412 | 363,73 |
| Totale utili e perdite su cambi (F) | 1.506.408 | 1.051.623 | -30,19 |
| Totale proventi ed oneri finanziari (G=D-E+ F) | 33.035.478 | 23.855.081 | -27,79 |
| RETTIFICHE DI VALORE DI ATTIVITA' FINANZIARIE | | | |
| Rivalutazioni (di titoli iscritti nell'attivo circ.) | 476.660 | 17.020 | -96,43 |
| Svalutazioni (di titoli iscritti nell'attivo circ.) | 5.914.966 | 29.586.920 | 400,20 |
| Totale rettifiche (H) | -5.438.306 | -29.569.900 | 443,73 |
| SALDO GESTIONE FINANZIARIA (G+H) | 27.597.172 | -5.714.819 | -120,71 |

Fonte: dati Enpab

Nell'esercizio in esame, fra le poste contabili positive si rileva una diminuzione dei valori riferiti ai titoli iscritti nell'attivo circolante (-9,45 milioni), per effetto principalmente di minori plusvalenze di negoziazione (-10,99 milioni); aumentano, invece, i proventi diversi, per un migliaio di euro e nonostante la diminuzione degli interessi sulle giacenze.

Fra i componenti negativi, si rilevano miglioramenti solo sugli scarti di emissione negativi, peraltro per un importo di 15 mila euro, mentre aumentano consistentemente le minusvalenze da negoziazioni (dagli 859 mila euro del 2021 ai 2,81 milioni del 2022) e di un minimo importo (66 mila euro) gli interessi passivi su rimborso di contributi. La gestione dei cambi, nel 2022, come detto, si è chiusa positivamente (per oltre 1,05 milioni) per i maggiori utili su cambi registrati nell'esercizio.

Il saldo fra proventi ed oneri finanziari, pertanto, registra un valore pari a 23,86 milioni (-27,79 per cento rispetto all'esercizio precedente).

L'analisi complessiva della variazione di valore delle attività finanziarie si completa valutando anche le rettifiche di valore applicate negli esercizi. Per il 2022, l'Ente ha contabilizzato una rivalutazione dei titoli iscritti nell'attivo circolante per 17 mila euro, a fronte di svalutazioni per 29,59 milioni: il saldo negativo delle rettifiche ammonta, quindi, a 29,57 milioni, in consistente peggioramento rispetto al saldo ugualmente negativo di 5,44 milioni dell'esercizio precedente.

L'effetto complessivo della gestione finanziaria, pertanto, segna un decremento di 33,31 milioni rispetto al 2021, con un saldo negativo rilevato pari a 5,71 milioni.

Con riguardo all'analisi dei rendimenti, si propone nella tabella seguente la determinazione del rendimento lordo e netto degli investimenti mobiliari.

Tabella 30 - Determinazione rendimenti degli investimenti mobiliari

| | 2021 | 2022 |
|--|-------------------|-------------------|
| Totale proventi ed oneri finanziari da C.E. (A) | 33.035.478 | 23.855.081 |
| Totale rettifiche di valore di attività finanziarie da C.E. (B) | -5.438.306 | -29.569.900 |
| Stralcio interessi attivi per ritardato pagamento (C) | 108.620 | 197.191 |
| Stralcio interessi passivi per ritardato rimborso contributi (D) | 83.901 | 149.477 |
| Stralcio effetto cambio su utili su cambi (E) | 918.149 | |
| Spese bancarie (F) | 1.273.585 | 1.412.048 |
| Rendimento lordo (F=A+B-C+D-E-F) | 25.380.719 | -7.174.581 |
| Imposta sostitutiva d.lgs. n. 461/1997 (G) | 7.543.518 | 2.247.623 |
| Imposta ex art. 26 d.p.r. n. 600/1973 (H) | 50.389 | 27.238 |
| Totale oneri tributari (I=G+H) | 7.593.907 | 2.274.861 |
| Rendimento netto (J=F-I) | 17.786.812 | -9.449.442 |

Fonte: dati Enpab

Dai dati già indicati, si evince come – secondo quanto risultato anche nelle analisi più generali – il rendimento netto nell'esercizio risulti negativo, diversamente da quello, invece, positivo dell'esercizio precedente.

Ad ulteriore riprova dei risultati negativi della gestione finanziaria, si espone nella tabella seguente la valutazione della sostenibilità finanziaria dell'accrescimento di valore dei fondi raccolti tramite l'attività istituzionale. Il rendimento dell'attività di investimento (determinato come prima esposto) non trova copertura nella rivalutazione dei montanti, applicata nell'esercizio in esame tramite il tasso determinato secondo criteri previsti *ex lege*; la valutazione fra rendimenti mobiliari e rivalutazioni previdenziali è proposta tramite la differenza sia fra i valori assoluti degli importi determinati sia fra le aliquote derivate per gli stessi importi.

Tabella 31 - Rendimenti mobiliari vs. rivalutazioni previdenziali

(importi in migliaia di euro)

| | 2020 | 2021 | 2022 |
|--|--------------|---------------|----------------|
| Rendimento netto annuo effettivo (A) | 16.553 | 17.787 | -9.449 |
| Rivalutazione contributiva (B) | 10.125 | 0 | 8.240 |
| Differenziale importi (A-B) | 6.428 | 17.787 | -17.689 |
| Consistenza media del patrimonio mobiliare (C) | 690.487 | 751.072 | 805.680 |
| Rendimento netto annuo % (D= A/C*100) | 2,40 | 2,37 | -1,17 |
| Tasso di capitalizzazione (E) | 1,92 | 0,00 | 1,44 |
| Differenziale tassi (D-E) | 0,48 | 2,37 | -2,61 |

Fonte: elaborazione Corte dei conti su dati Enpab

La *gestione straordinaria* - inclusa in bilancio secondo un criterio sostanziale, in base al d.lgs. n. 139 del 2015 - è riportata nella tabella seguente; le poste positive risultano in aumento, come quelle negative, chiudendo al 31 dicembre 2022 con un saldo positivo pari a 3,29 milioni.

Tabella 32 - Partite straordinarie

| | 2021 | 2022 |
|--|------------------|------------------|
| Sopravvenienze attive | | |
| Minori costi di gestione | 1.785 | 23.300 |
| Minori rivalutazioni anni precedenti | 192.438 | 104.439 |
| Maggiori contribuzioni integrative anni precedenti | 2.547.829 | 2.620.819 |
| Sanzioni incassate in anni precedenti | 370.059 | 670.627 |
| Sanzioni incassate in anni precedenti già nel Fondo accantonamento | 4.408 | 3.300 |
| Totale sopravvenienze attive (A) | 3.116.519 | 3.422.485 |
| Sopravvenienze passive | | |
| Altri maggiori costi di gestione | 9.532 | 1.595 |
| Minor contributo integrativo anni precedenti | 49.988 | 18.584 |
| Maggiore rivalutazione l. 335/1995 | 23.473 | 115.781 |
| Totale sopravvenienze passive (B) | 82.993 | 135.960 |
| Saldo partite straordinarie (A - B) | 3.033.526 | 3.286.525 |

Fonte: elaborazione Corte dei conti su dati Enpab

La gestione fiscale evidenzia un ammontare in diminuzione (dagli 7,69 milioni di imposte del 2021 ai 2,54 milioni del 2022) per effetto del decremento degli importi relativi all'imposta sostitutiva sui proventi finanziari.

L'Enpab ha chiuso in perdita l'esercizio in esame, per un importo pari a 7,98 milioni (rispetto all'utile di 25,08 milioni del 2021). Come già indicato, i maggiori costi per l'erogazione dei servizi istituzionali e, soprattutto, il risultato della gestione finanziaria sono stati i fattori determinanti per il risultato economico dell'esercizio.

Questa Corte raccomanda all'Ente la massima prudenza nella scelta e nella gestione degli strumenti finanziari mobiliari attraverso i quali investe il proprio patrimonio.

10. IL RENDICONTO FINANZIARIO

Il rendiconto finanziario redatto secondo lo schema “indiretto”, partendo dal risultato economico, applica rettifiche di origine sia economica che finanziaria, per giungere alla variazione nell’anno della consistenza delle disponibilità liquide, come misura della capacità dell’Ente di generare flussi di cassa.

Il rendiconto finanziario è riportato nella tabella seguente.

Tabella 33 - Rendiconto finanziario

| Tipologia | 2021 | 2022 |
|---|--------------------|--------------------|
| (A) Flussi finanziari derivanti dalla gestione reddituale | | |
| - Utile (perdita) dell’esercizio | 25.084.463 | -7.982.246 |
| - Imposte sul reddito | 7.690.545 | 2.544.283 |
| - Interessi passivi/(interessi attivi) | -10.743.726 | -14.282.224 |
| - (Dividendi) | -815.090 | -1.309.179 |
| Utile (perdita) dell’esercizio prima delle imposte sul reddito, interessi, dividendi e plus/minusvalenze da cessione | 21.216.192 | -21.029.366 |
| <i>Rettifiche per elementi non monetari che non hanno avuto contropartita nel capitale circolante netto</i> | | |
| - Accantonamenti ai fondi | 67.183.103 | 101.603.173 |
| - (Utilizzo dei fondi) | -12.428.037 | -27.331.868 |
| - Ammortamenti delle immobilizzazioni | 266.905 | 287.928 |
| - Svalutazioni per perdite durevoli di valore | 4.476.968 | 29.586.920 |
| - (Rivalutazioni di attività) | -1.983.068 | -434.688 |
| Flusso finanziario prima delle variazioni del capitale circolante netto | 78.732.063 | 82.682.099 |
| <i>Variazione del capitale circolante netto</i> | | |
| Decremento/(incremento) dei crediti vs iscritti | -18.072.576 | -14.542.605 |
| Incremento/(decremento) dei debiti verso fornitori | -1.923.929 | -4.298.050 |
| Decremento/(incremento) ratei e risconti attivi | 4.723.760 | -1.024.631 |
| Altre variazioni del capitale circolante netto | -3.392.768 | 4.002.124 |
| Flusso finanziario dopo le variazioni del capitale circolante netto | 60.066.550 | 66.818.937 |
| <i>Altre rettifiche</i> | | |
| Interessi incassati/(pagati) | 7.759.996 | 4.250.462 |
| (Imposte sul reddito pagate) | -7.382.005 | -5.805.704 |
| Dividendi incassati | 6.883.048 | 10.600.238 |
| Totale altre rettifiche | 7.261.039 | 9.044.996 |
| (A) Flusso finanziario della gestione reddituale | 67.327.589 | 75.863.933 |
| (B) Flussi finanziari derivanti dall’attività di investimento | | |
| <i>Immobilizzazioni materiali</i> | | |
| (Investimenti) | -1.001.499 | -1.021.968 |
| <i>Immobilizzazioni immateriali</i> | | |
| (Investimenti) | -94.898 | -211.813 |
| <i>Immobilizzazioni finanziarie</i> | | |
| (Investimenti) | -21.694.127 | 375.253 |
| <i>Attività finanziarie non immobilizzate</i> | | |
| (Investimenti) | -407.019.582 | -467.740.367 |
| Prezzo di realizzo disinvestimenti | 333.797.594 | 389.890.947 |
| (B) Flusso finanziario dell’attività di investimento | -96.012.512 | -78.707.948 |
| Incremento (decremento) delle disponibilità liquide compresi i conti di gestione del patrimonio mobiliare (A+B) | -28.684.923 | -2.844.015 |
| Incremento (decremento) delle disponibilità liquide al netto dell’effetto cambi | -28.684.923 | -2.844.015 |
| Disponibilità liquide al 1° gennaio | 148.148.801 | 119.463.878 |
| Disponibilità liquide al 31 dicembre | 119.463.878 | 116.619.863 |
| Differenza di cassa (variazione delle disponibilità liquide) | -28.684.923 | -2.844.015 |

Fonte: dati Enpab

Dal rendiconto si evince come i risultati parziali dei flussi finanziari delle gestioni reddituali migliorino, mentre quelli di investimento evidenzino un minor utilizzo di risorse, rispetto al 2021, portando le disponibilità liquide al 31 dicembre 2022 a 116,62 milioni, con una diminuzione finale di 2,84 milioni rispetto all'inizio dell'esercizio; i dati sono coerenti con quelli dello stato patrimoniale. Permane, comunque, una consistente disponibilità di cassa.

11. IL BILANCIO TECNICO

In conformità alla previsione di cui all'art. 2, comma 2, del d.lgs. n. 509 del 1994 (applicabile all'Enpab a termini dell'art. 6, comma 7, d.lgs. n. 103 del 1996), lo statuto dell'Ente dispone che la gestione economico-finanziaria debba costantemente mirare ad assicurare il principio di equilibrio del bilancio coerentemente alle indicazioni risultanti dal bilancio tecnico che, con periodicità almeno triennale, deve essere predisposto e deliberato dal Consiglio di amministrazione e sottoposto all'esame del Collegio dei sindaci ed all'approvazione del Consiglio di indirizzo generale.

L'evoluzione della disciplina dei bilanci tecnici per gli enti previdenziali di cui ai citati d.lgs. n. 509 del 1994 e n. 103 del 1996, nonché le diverse versioni di bilanci tecnici elaborati dall'Ente fino al 2015, sono stati illustrati nelle precedenti relazioni di questa Corte, cui si rinvia.

Con delibera del Consiglio di indirizzo generale n. 2 del 24 febbraio 2022 è stato adottato il bilancio tecnico al 31 dicembre 2020, riferito al cinquantennio 2021-2070 ed applicabile all'esercizio in esame.

Il bilancio tecnico è stato redatto seguendo le indicazioni di cui al decreto interministeriale 29 novembre 2007 e alle successive comunicazioni del Ministero del lavoro n. 11883 del 23 luglio 2015 e n. 13754 del 15 settembre 2015.

Gli importi determinati rilevano un saldo previdenziale iniziale di 48,5 milioni, previsto in diminuzione nel corso degli anni fino a raggiungere un importo minimo di 1,6 milioni nel 2053, per diventare negativo dal 2054 al 2068 e tornare positivo solo negli ultimi due anni elaborati (2069 e 2070), con un valore finale di 3,6 milioni. Il risultato di esercizio è previsto variabile fino al 2023 in crescita per tutto il periodo di previsione, con un valore massimo di 124,49 milioni. Il patrimonio è previsto in aumento dagli 805,35 milioni del primo periodo ai 4,73 miliardi del 2070.

L'Ente ha indicato, nelle relazioni sulla gestione per l'esercizio in esame, il confronto fra le risultanze del bilancio consuntivo e quelle del bilancio tecnico, rilevando saldi positivi, dovuti principalmente a minori spese per pensioni.

12. CONSIDERAZIONI CONCLUSIVE

L'Enpab ha la funzione di assicurare la tutela previdenziale a favore degli iscritti all'Ordine nazionale dei biologi che esercitano attività libero professionale senza vincolo di subordinazione, nonché dei loro familiari, con l'erogazione di pensioni di vecchiaia e di inabilità, dell'assegno di invalidità e dell'indennità di maternità nonché delle pensioni ai superstiti. L'Ente, inoltre, concorre alla realizzazione di forme pensionistiche complementari, di cui al d.lgs. n. 124 del 1993, a forme di assistenza obbligatoria e, nei limiti delle disponibilità di bilancio, ad interventi assistenziali.

Gli organi dell'Ente, alla fine dell'esercizio 2020, sono stati rinnovati per scadenza naturale; i costi per compensi a loro erogati sono aumentati del 18,95 per cento rispetto al 2021.

La consistenza del personale dipendente risulta aumentata di un'unità per l'assunzione di un impiegato; l'incremento dei costi di circa 344 mila euro (nel 2021 era di 174 mila euro) è dipeso anche da aumenti stipendiali per il rinnovo contrattuale; il costo unitario medio del personale risulta cresciuto e pari a quasi 91 mila euro.

Le spese per consulenze risultano complessivamente in diminuzione del 16,98 per cento, registrando maggiori costi per compensi alla società di revisione e per consulenze legali e notarili. In relazione all'affidamento degli incarichi e all'assunzione di personale, la Corte invita gli organi della Cassa a privilegiare il ricorso a personale interno e ad effettuare comunque una scelta nell'affidamento di incarichi esterni, laddove sia necessario, mediante procedure trasparenti in modo da realizzare un'adeguata competitività, indice di una sana gestione finanziaria.

I risultati della gestione previdenziale relativi all'esercizio 2022 mostrano un andamento, nel complesso, positivo.

Nell'esercizio in esame si registra un incremento degli iscritti di complessive 826 unità (raggiungendo un totale di 18.952 iscritti). Il numero di prestazioni pensionistiche continua ad aumentare, raggiungendo 2.378 posizioni per una spesa di 8,9 milioni. L'importo medio annuo delle stesse prestazioni risulta lievemente aumentato rispetto al precedente esercizio, mantenendosi, però, su livelli significativamente bassi (3.756 euro).

Il patrimonio netto diminuisce dell'11,99 per cento per effetto della perdita registrata e delle rivalutazioni contributive e previdenziali. La gestione patrimoniale rileva un rendimento

derivato degli investimenti mobiliari negativo per 9,45 milioni, rispetto al risultato positivo per 17,79 milioni del precedente esercizio.

Le immobilizzazioni finanziarie registrano una lieve diminuzione, mantenendosi, comunque, su un importo di 170 milioni.

Questa Corte osserva che l'Ente, pur cercando di diversificare gli investimenti finanziari nel tentativo di accrescerne il risultato, ha ricevuto una risposta solo parzialmente adeguata, per cui anche il Collegio di revisione, in coerenza con le affermazioni di questa Corte, ha raccomandato di seguire negli investimenti una linea prudentiale, rivolta verso prodotti che non sono caratterizzati da alti livelli di rischio.

Le attività patrimoniali registrano un incremento dell'intero portafoglio, raggiungendo l'importo complessivo nel 2022 (fra liquidità, attività finanziarie non immobilizzate ed immobilizzazioni finanziarie) di 828,42 milioni, di cui quasi l'80 per cento rappresentato dalla quota liquidabile nel breve periodo. Questa Corte raccomanda all'Ente la massima prudenza nella scelta e nella gestione degli strumenti finanziari mobiliari attraverso i quali investe il proprio patrimonio.

Il risultato economico di esercizio registra una perdita di 7,98 milioni, rispetto all'utile di 25,08 milioni dell'esercizio precedente. La gestione caratteristica registra un saldo positivo di 277 mila euro (in diminuzione rispetto al 2021, quando era pari a 5,18 milioni). Tale risultato dipende dal maggiore aumento dei costi di produzione (riferibile sostanzialmente ai maggiori accantonamenti) rispetto ai maggiori proventi contributivi.

Lo stesso risultato è superato dal saldo negativo della gestione finanziaria, pari a -5,71 milioni, per effetto delle maggiori svalutazioni dei titoli iscritti nell'attivo circolante dell'esercizio in esame.

Al 31 dicembre 2022 le disponibilità liquide ammontano a 116,62 milioni, con una diminuzione finale di 2,84 milioni rispetto all'inizio dell'esercizio; permane, comunque, una consistente disponibilità di cassa.

Il raffronto fra i dati contabili di consuntivo e quelli attuariali del bilancio tecnico al 2022 rileva saldi positivi, dovuti principalmente a minori spese per pensioni.

VERBALE CIG N.02 DEL 3.05.2023

Oggi 3 maggio 2023, giusta mail pec del 17 aprile 2023, prot. 59972/U/2023, alle ore 10:30 si è riunito il Consiglio di Indirizzo Generale - in presenza presso Abitart Hotel Via Pellegrino Matteucci 10, in Roma - per discutere e deliberare i seguenti punti all'ordine del giorno:

1. Approvazione del Bilancio consuntivo 2022, discussione e delibere relative;
2. Varie ed eventuali.

Sono presenti:

la dott.ssa Baldi Marina – Coordinatrice

il dott. Ercolano Salvatore - Segretario

il dott. Casaccia Roberto in collegamento tramite piattaforma Cisco Webex Meeting

la dott.ssa Cutini Laura

la dott.ssa Dore Cristina

il dott. Ettore Michele in collegamento tramite piattaforma Cisco Webex Meeting

la dott.ssa Nutini Anna Lucia

il dott. Sorrenti Massimo

la dott.ssa Brigandi Simona

la dott.ssa Croci Sonia in collegamento tramite piattaforma Cisco Webex Meeting

il dottor La Mura Enrico

la dott.ssa Lenoci Rosa

la dott.ssa Muto Ornella

il dott. Ruvolo Giovanni

il dott. Tafuri Nicola

la dott.ssa Zambrano Angelina

Per il Collegio sindacale

sono presenti:

il dott. Elio Di Odoardo – Presidente in collegamento tramite piattaforma Cisco Webex Meeting

la dott.ssa Rita Siracusa

il dott. Antonio Lacetra

il dott. Luciano Festa

il dott. Amedeo Prosperi

La Coordinatrice dott.ssa Marina Baldi prende atto della regolarità della convocazione e della presenza dei Consiglieri che assicura il quorum deliberativo, nonché della presenza dei Componenti

il Collegio Sindacale ed apre la seduta alle ore 10,30. Si evidenzia che sono presenti nello stesso luogo la Coordinatrice ed il Segretario della riunione che provvederanno alla formazione e sottoscrizione del verbale.

La Coordinatrice chiede ai signori Consiglieri di autorizzare la presenza del Direttore Generale dott. Massimo Opromolla, della dott.ssa Marcella Giros, responsabile dell'Ufficio Contabilità e Bilancio e del dott. Danilo Pone, responsabile dell'Ufficio Finanza, per l'esposizione dei dati del Bilancio consuntivo in discussione, ciascuno per le loro competenze. I Consiglieri acconsentono.

Si procede alla trattazione del **primo punto** all'ordine del giorno: “*Approvazione del Bilancio consuntivo 2022; discussione – delibere relative*”.

La Coordinatrice invita la dott.ssa Marcella Giros, responsabile dell'Ufficio Contabilità e bilancio a illustrare il documento. Il Consiglio di Indirizzo Generale è riunito oggi per approvare la proposta di Bilancio Consuntivo al 31/12/2022 predisposto dal Consiglio di Amministrazione con delibere nn.17 e 18/05 aprile 2023 e corredato dalle Relazioni del Collegio Sindacale e della Società di Revisione ai sensi dell'art. 2 c. 3 del D.Lgs. 509/94. E' stato redatto in conformità alla normativa civilistica ed alle norme specifiche previste per gli Enti di Previdenza ed è costituito dalla Relazione sulla gestione, dallo Stato Patrimoniale, dal Conto Economico dalla Nota Integrativa, dal Rendiconto Finanziario e a norma del DM del 27 marzo 2013, è accompagnato dagli allegati: Conto Consuntivo in termini di cassa e dal Rapporto sui risultati di bilancio, collegato con il Piano degli Indicatori e dei risultati attesi predisposto in sede di bilancio preventivo. La dott.ssa Giros espone al Consiglio la nota integrativa al conto consuntivo e si sofferma sul concetto di “ripartenza” delle attività principali a favore dei nostri iscritti. La stessa pone l'accento sulla dimostrazione fornita dalle cifre in bilancio che attestano l'impegno profuso nei confronti dei nostri iscritti, ovvero la crescita reddituale degli iscritti, che in media si attesta al 23%, così come rinvenibile nello schema contenuto nella relazione sulla gestione. La crescita dei redditi ha impattato fortemente sull'aumento della contribuzione degli iscritti, che a sua volta contribuisce al risultato di esercizio dell'Ente che chiude con una perdita pari ad euro 7.982.246.

Dopo aver presentato in generale i dati analitici rinvenibili nel documento allegato al verbale, la dottoressa Giros si sofferma sul Patrimonio netto ed in particolare sull'analisi dell'andamento del Fondo per le spese di amministrazione e gli interventi di solidarietà, ai sensi dell'articolo n.36 del Regolamento.

Il Fondo si incrementa degli utili di esercizio della gestione ordinaria che consegue un risparmio pari a € 7.664.615 e dopo l'accantonamento dell'utile d'esercizio dell'anno 2022 ammonterà a circa 66 milioni di euro.

Altra componente importante del Patrimonio netto è il Fondo di riserva al quale, ai sensi dell'art.39 del Regolamento, sono imputate le eccedenze tra i rendimenti netti annui effettivamente conseguiti -

derivanti dai proventi degli investimenti mobiliari ed immobiliari – al netto della rivalutazione riconosciuta al montante degli iscritti ai sensi dell'art. 14 del Regolamento previdenziale (pari alla media quinquennale del PIL nominale). La Coordinatrice invita i Consiglieri, ove lo ritengano necessario, a chiedere ulteriori chiarimenti.

Dopo aver sottoposto all'esame del Consiglio il Bilancio dell'Esercizio 2022 nei suoi elementi Patrimoniali ed Economici, oltre che gli allegati che ne fanno parte integrante, accogliendo altresì il progetto di destinazione proposto nella nota integrativa, la Coordinatrice specifica che il Bilancio, che chiude con una perdita di esercizio pari a € 7.982.246, è assoggettato a revisione contabile, così come previsto dall'art. 2, comma 3 del D.Lgs. 509/94, dalla società di revisione Trevor s.r.l., designata con delibera del Consiglio di Indirizzo Generale, in base all'art. 7, comma 1, lettera i) dello Statuto dell'Ente.

In conformità a quanto previsto dall'art. 10, comma 1, lett. G) dello Statuto dell'Ente, la Coordinatrice rimette la seguente proposta di destinazione del risultato dell'esercizio:

- copertura con utilizzo del Fondo Riserva della rivalutazione dei montanti contributivi a norma dell'art. 39 del Regolamento, per € - 6.197.419
- copertura con utilizzo del Fondo Riserva del disavanzo della gestione finanziaria di € - 9.449.442
- Accantonamento al Fondo per le spese di Amministrazione e gli interventi di solidarietà dell'utile della gestione amministrativa di euro 7.664.615 a norma dell'art. 36 del Regolamento.

Si passa poi alla illustrazione puntuale delle voci dello schema dello Stato patrimoniale e del Conto economico, della Nota Integrativa, dei criteri di valutazione adottati nella redazione del documento contabile. Vengono esposte le risultanze che caratterizzano lo Stato patrimoniale, le immobilizzazioni, l'attivo circolante, i costi ed i ricavi della gestione previdenziale e della gestione caratteristica, i proventi e gli oneri finanziari. Vengono quindi illustrati gli allegati al bilancio richiesti dal DM 27 marzo 2013.

La Coordinatrice invita i Consiglieri, ove lo ritengano necessario, a chiedere ulteriori chiarimenti.

Non essendo presenti domande da parte del Consiglio, la Coordinatrice invita il dott. Danilo Pone ad esporre i principali fattori che hanno influenzato la gestione finanziaria nel 2022, relativamente alla quale lo stesso svolge una breve illustrazione dei molteplici eventi che si sono susseguiti nel 2022 e delle conseguenti ripercussioni sui mercati finanziari. Il dottor Pone passa poi all'illustrazione dei valori del patrimonio mobiliare al 31/12/2022.

La Coordinatrice invita i Consiglieri, ove lo ritengano necessario, a chiedere ulteriori chiarimenti.

La Coordinatrice infine invita il Presidente del Collegio sindacale ad illustrare la relazione del Collegio al Bilancio. A tal scopo il dottor Antonio La Cetra prende la parola per illustrare la suddetta relazione nelle parti salienti.

Al termine della lettura, la Coordinatrice invita i signori Consiglieri a richiedere eventuali chiarimenti o specificazioni.

Non essendo presente alcuna richiesta di chiarimento, il Consiglio di indirizzo generale dopo breve discussione

VISTO l'art. 7, comma 1, lettera e) dello Statuto dell'Ente;
ESAMINATO esaurientemente il contenuto del documento contabile;
LETTO il parere della società di revisione e la relazione del Collegio Sindacale;
all'unanimità

DELIBERA N. 3/3 MAGGIO 2023

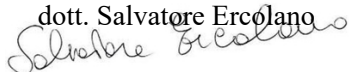
di approvare il bilancio consuntivo chiuso al 31 dicembre 2022 unitamente alle tavole e agli allegati redatti in armonia alle disposizioni di cui al Decreto del Ministero dell'Economia e delle Finanze del 27 marzo 2013 facenti parte integrante del documento di bilancio nel testo allegato alla presente delibera della quale parte integrante e sostanziale (All. SUB A); Manda agli uffici perché si trasmetta ai Ministeri vigilanti.

Si procede ora alla trattazione del **secondo punto** all'ordine del giorno: “*Varie ed eventuali*”.

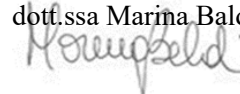
In merito al documento di indirizzo politico programmatico presentato al Cda nel mese di dicembre 2021, il Cig manifesta soddisfazione e ringrazia i Consiglieri Cda per aver portato a termine le attività ivi contenute. Si decide di aggiornarlo con nuove proposte che verranno discusse nel corso della riunione online preventivata per il prossimo 19 giugno 2023.

Non essendoci null'altro da discutere, alle ore 12:00 la seduta si scioglie.

Il Segretario
dott. Salvatore Ercolano



La Coordinatrice
dott.ssa Marina Baldi



Per copia conforme - La Presidente
(dott.ssa Tiziana Stallone)

Firmato digitalmente da: Tiziana Stallone
Data: 04/05/2023 15:13:14



INDICE

| | |
|------------------------------------|----------|
| ORGANI STATUTARI | Pag. 2 |
| RELAZIONE DELLA PRESIDENTE | Pag. 5 |
| SCHEMI | Pag. 39 |
| NOTA INTEGRATIVA | Pag. 44 |
| RENDICONTO FINANZIARIO | Pag. 96 |
| ALLEGATI PREVISTI DAL DM 27/3/2013 | Pag. 99 |
| RELAZIONE DEL COLLEGIO SINDACALE | Pag. 120 |
| RELAZIONE SOCIETA' DI REVISIONE | Pag. 127 |

CONSIGLIO DI AMMINISTRAZIONE



Dott.ssa Tiziana Stallone
Presidente

Dott.ssa Serena Capurso
Vice Presidente

Dott. Santino Altomari
Dott.ssa Maria Grazia Micieli
Dott.ssa Ilaria Ortensi
Consiglieri

COLLEGIO SINDACALE



Dott. Elio Di Odoardo
Presidente

Dott. Amedeo Prosperi
Dott. Luciano Festa
Dott. Antonio Carmine Lacetra
Dott.ssa Rita Siracusa
Sindaci effettivi

DIRETTORE GENERALE



Dott. Massimo Opromolla

CONSIGLIO DI INDIRIZZO GENERALE



Dott.ssa Marina Baldi
Coordinatrice

Dott. Salvatore Ercolano
Consigliere segretario

Dott.ssa Simona Brigandi
Dott. Roberto Casaccia
Dott.ssa Sonia Croci
Dott.ssa Laura Cutini
Dott.ssa Mariacristina Dore
Dott. Michele Ettore
Dott. Enrico La Mura
Dott.ssa Rosa Lenoci
Dott.ssa Ornella Muto
Dott.ssa Annalucia Nutini
Dott. Giovanni Ruvolo
Dott. Massimo Sorrenti
Dott. Nicola Tafuri
Dott.ssa Angelina Zambrano
Consiglieri



Bilancio Consuntivo 2022

Relazione sulla Gestione

PAGINA BIANCA



Relazione sulla Gestione

Signori Consiglieri,

Il Bilancio Consuntivo chiuso al 31.12.2022 è stato redatto in conformità alla normativa civilistica ed alle norme specifiche previste per gli Enti di previdenza ed in aderenza allo schema allegato al Regolamento di Contabilità adottato dall'Ente ed approvato dal Ministero del Lavoro e delle Politiche Sociali, sentito il Ministero dell'Economia e delle Finanze.

Il Bilancio è costituito da:

- Relazione sulla gestione
- Stato Patrimoniale
- Conto Economico
- Nota integrativa che fornisce:
 - a. Criteri di valutazione applicati.
 - b. Informazioni sullo Stato Patrimoniale.
 - c. Informazioni sul Conto Economico.
- Rendiconto finanziario – predisposto secondo il Principio contabile (OIC n. 10);

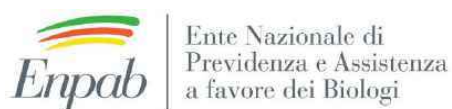
Fermo restando quanto previsto dalla normativa di riferimento e/o dal nostro regolamento di contabilità, a norma del DM del 27 marzo 2013 il Ministero dell'Economia e Finanze, in attuazione dell'art. 16 del D.Lgs. 91/201 in materia di adeguamento ed armonizzazione dei sistemi di contabilità pubblica, il bilancio di esercizio è accompagnato dai seguenti allegati:

- Conto Consuntivo in termini di cassa, accompagnato da nota illustrativa;
- Rapporto sui risultati di bilancio, collegato con Il Piano degli Indicatori e dei risultati attesi predisposto in sede di bilancio preventivo.

Come da abitudine vorrei rappresentare con un aforisma l'anno trascorso. Spero di poter definire il 2022 come l'anno della **“ritrovata bellezza”**: quando a marzo dello scorso anno il generale Figliuolo aveva terminato il suo compito di commissario straordinario all'emergenza Covid 19, ho creduto che fossero definitivamente superati i timori per la minaccia invisibile di un virus che ha stravolto le abitudini della vita di tutti, nessuno escluso. Invece, ahimè il 2022 è stato l'anno della **“ritrovata incertezza”**: ulteriori eventi hanno continuato, in diverso modo, ad alimentare sentimenti di insicurezza, di preoccupazione e di impotenza.

Analizzando - con un occhio di dettaglio - se e come tutto ciò che è accaduto nel mondo abbia condizionato la gestione del nostro Ente, mi sento di riassumere l'anno 2022 per noi come l'anno della **“ritrovata ripartenza”**.

Il mio “ottimismo alla vita” mi porta a ricordare il 2022 come “l'anno europeo della



Relazione sulla Gestione

gioventù”, un impegno responsabile per sostenere i giovani, un riconoscimento ragionato che voglio convincermi sia il mutato sentimento di una politica miope ma che ora ha alzato lo sguardo dal basso verso il futuro.

L’Enpab e tutti noi Consiglieri - che siamo stati nominati a decidere per la sua gestione - abbiamo sempre, ieri come oggi, guardato attentamente al futuro, investendo sui giovani e sulle politiche per sostenere la professione, nell’ottica di coniugare il nostro mandato con il bene della previdenza proiettandola verso la sostenibilità concreta e non astratta.

Il 2022 si è concluso con l’auspicio positivo del lancio di Artemis, la prima missione che si ripropone di portare l’uomo sulla Luna: un messaggio di ottimismo, solo se crediamo con convinzione in un progetto possiamo realizzarlo, nella consapevolezza che per poterlo realizzare abbiamo bisogno di collaborare con gli altri, perché da soli è impossibile che ci riusciremo.

È stato l’anno della prima donna italiana nominata Presidente del Consiglio dei Ministri. Un’altra donna sarà ricordata nella storia del 2022 ed è Mahsa Amini: arrestata e poi uccisa a Teheran per non aver coperto adeguatamente i capelli con il velo, ma la cui morte ha innescato in tutto l’Iran la prima significativa protesta che ha sfidato il regime islamico dal 1979. Nel 2022 muore a novantasei anni e dopo settanta anni di regno la Regina Elisabetta.

Tuttavia, siamo coscienti che il 2022 sarà ricordato, per lo più, come l’anno della “guerra”: della invasione della Russia verso l’Ucraina che – come ogni invasione – non si giustifica. Purtroppo, è stato anche l’anno delle conseguenze dirette della “guerra”: crisi energetica, crisi economica, crisi alimentare globale. Come se non bastasse, il 2022 è stato anche l’anno della più grave siccità - per l’Europa la più importante degli ultimi 500 anni - e gli esseri umani sulla Terra sono diventati 8 miliardi, conseguentemente sono aumentati esponenzialmente i disperati flussi migratori irregolari.

Tutte le Banche Centrali hanno concertato (se non vogliamo dire che “sono state obbligate”) la politica verso un rialzo importante dei tassi di interesse, ritenuto lo strumento necessario per raffreddare un’inflazione fuori controllo, “esplosa” nel 2022. La paventata recessione, la guerra, il crollo delle obbligazioni, l’impennata dell’inflazione, lo stop della produzione della Cina quale misura anti Covid, il rally del prezzo del petrolio, la crisi energetica, l’aumento dei prezzi delle materie prime hanno rappresentato la tempesta perfetta per l’anno nero dei mercati: il 2022 ha stravolto tutte le previsioni, i bond hanno registrato la peggior



Relazione sulla Gestione

performance dal 1990, il Bund tedesco dal 1950 e Wall Street dal 2008.

Sofferamoci sulla nostra “**ritrovata ripartenza**”.


Nel corso del 2022 il nostro Ente ha affinato interventi e investito risorse per contribuire a migliorare la prestazione pensionistica degli iscritti. La consapevolezza che ci sia un principio di necessaria dipendenza tra redditi professionali, contribuzione previdenziale e prestazione pensionistica ha reso questa dirigenza sempre più protagonista nelle politiche di welfare concreto.

Sostenere la professione per migliorare i redditi professionali è una responsabilità più che evidente nella vita degli Enti di previdenza. Le più moderne analisi di matrice europea mostrano come le Casse di previdenza hanno implementato le azioni di gestione e le prestazioni previdenziali con scelte politiche preventive per il sostegno dei redditi dei propri iscritti. Tutto ciò non solo nel momento del bisogno, attraverso le politiche di assistenza, ma anche tramite scelte di welfare integrato con lo sviluppo di politiche attive a sostegno della professione, che prevengono le condizioni di oggettivo bisogno, con ripercussioni dirette e indirette sui redditi e perciò sull’adeguatezza delle prestazioni.

La **previdenza** non è un ‘problema di domani’, ma una “risorsa di oggi”: questo il leitmotiv che con caparbietà ha contraddistinto in questi anni la nostra politica diretta a responsabilizzare i Biologi liberi professionisti.

In questi anni abbiamo apportato importanti riforme Regolamentari che sollecitano, da un lato, il coinvolgimento responsabile degli iscritti e, dall’altro, interventi responsabili dell’Ente. È stata regolamentata la facoltà per ciascuno di versare una contribuzione soggettiva maggiore rispetto a quella dovuta, avvalendosi di un’aliquota fino al 36% del reddito professionale, dall’altra è stata approvata dai Ministeri vigilanti la proposta di istituzionalizzare un impegno dell’Ente di riconoscere ai montanti individuali una rivalutazione più alta di quella minima stabilita per legge. A tal proposito, proprio per l’anno 2021 i montanti contributivi non sarebbero stati rivalutati essendo negativo il coefficiente comunicato dai Ministeri. La nuova disposizione regolamentare ci ha consentito di mantenere fede all’impegno e trasformare in positivo il coefficiente di rivalutazione negativo: 8 milioni dei rendimenti finanziari sono stati ridistribuiti sui montanti individuali, diversamente gli stessi non sarebbero stati rivalutati.

Nel 2022 abbiamo ricominciato a girare per l’Italia con i **Previdenza in Tour**, i nostri appuntamenti per diffondere la cultura della previdenza e trattare argomenti di interesse scientifico necessari per una professione in continua evoluzione. Siamo partiti da Roma, abbiamo fatto tappa a Bologna, siamo poi



Relazione sulla Gestione

riscesi a Bari, per risalire a metà novembre ad Ancona e concludere l'anno con il nostro tour a Siracusa.

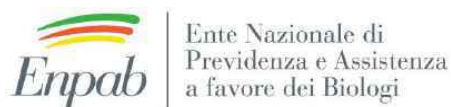
Siamo tornati nuovamente in piazza in 16 città italiane l'1 e il 2 ottobre per la nostra **VIII edizione della Giornata Nazionale del Biologo Professionista**, 600 i biologi che si sono messi al servizio dei cittadini, offrendo consulenze gratuite all'interno di stand organizzati per le diverse aree di competenza: nutrizione, ambiente, laboratorio, genetica, sicurezza alimentare e sostenibilità, quest'ultima la novità dell'VIII edizione. È stato centrato l'obiettivo plurimo dell'iniziativa: offrire un servizio di prevenzione primaria a tutti i cittadini, rafforzare il senso di appartenenza ad Enpab, cementare il legame tra colleghi, orientare i futuri professionisti e soprattutto sostenere la professione facendo conoscere la centralità del Biologo ai cittadini. Agli stand è stata veicolata un'indagine sulle abitudini alimentari degli italiani e la consapevolezza del concetto di sostenibilità in collaborazione con la SINU (società italiana nutrizione umana).

Siamo tornati in presenza anche a Milano con **Spazio Nutrizione**, un evento centrato per la nostra professione, che ha il riconoscimento del Patrocinio del Ministero della Salute per il seminario curato da Enpab "Nutrizione e Cervello", ed al quale come sempre hanno partecipato tanti colleghi biologi.

A luglio abbiamo presentato la piattaforma di teleconsulto professionale per i Biologi, **il Portale dei Biologi**: uno spazio digitale per svolgere la professione online, nel pieno rispetto delle regole di disciplina sullo svolgimento della prestazione a tutela del cittadino fruitore, ma anche della professionalità del biologo che la esegue. Un lavoro a quattro mani che è costato impegno e tempo, e al quale tutti, Consiglieri ed iscritti, hanno contribuito con il loro apporto esperienziale.

Questo progetto rappresenta una tappa importante del lavoro congiunto tra l'Enpab e l'Ordine dei Biologi, oggi Federazione Nazionale, a beneficio dei Biologi liberi professionisti. Mettere a disposizione strumenti adeguati ai tempi e agevolare l'esercizio della professione è ovviamente un modo concreto per affiancare gli iscritti, ed una opportunità tangibile perché possano investire sulla "crescita professionale" ed immediatamente anche sulla loro "crescita previdenziale".

Infine, a novembre, abbiamo lanciato "**A pranzo con Enpab**", il nuovo appuntamento social del giovedì (Facebook, Instagram e Youtube) dedicato a tutti i nostri iscritti che si compone di due rubriche: "*Enpab6tu*", lo spazio dove



Relazione sulla Gestione

coinvolgiamo, attraverso delle interviste, i colleghi che raccontano la loro esperienza professionale e i loro progetti ed “*Enpab4U*”, lo spazio dove gli esperti Enpab parlano di previdenza, assistenza e di strumenti di empowerment della professione.

Vorrei porre l’attenzione sul riscontro dell’efficacia degli incontri sul territorio e sul perseguimento dell’obiettivo di responsabilizzare gli iscritti rispetto all’importanza, imprescindibile in un sistema prestazionale contributivo, di investire individualmente nella “loro” previdenza: nel 2022 circa **1.000 iscritti hanno scelto di versare il contributo soggettivo calcolato con le aliquote opzionali maggiori di quella minima del 15%**. Oltre 1.200.000 euro rappresenta la contribuzione soggettiva che sarà versata in più a seguito di questa scelta volontaria. I Biologi stanno acquisendo sempre più la consapevolezza di ciò che sosteniamo e cioè: la previdenza non è un ‘problema di domani’, ma una “risorsa di oggi”.

Per chi, come noi, gestisce un Ente di previdenza, far comprendere l’importanza di versare i contributi previdenziali e non evadere la previdenza è il primo risultato. In un periodo come questo, con tutte le perpetrate difficoltà che stanno minando le economie delle famiglie, non era scontato che un iscritto decidesse di investire più risorse nella contribuzione.

Anche gli iscritti senior o **pensionati attivi** sono tra quelli che hanno opzionato le aliquote più alte. Ciò conferma che di fatto, i professionisti anziani non esistono più, a 65-70 anni si è giovani con la mente e con il corpo, e ciò determina sostanzialmente un completo rimodellamento del mercato del lavoro. Questa analisi porta a preconizzare un nuovo “**patto generazionale solidaristico invertito**”, dove l’anziano che continua a lavorare potrebbe aiutare a sostenere il giovane collega attraverso i propri contributi. Infatti, in Enpab, una parte del gettito del contributo integrativo è destinato proprio al fondo dedicato anche per l’assistenza ed il welfare. È suggestivo pensare in proiezione che proprio il Biologo anziano contribuisca solidaristicamente con il gettito dell’integrativo per sostenere i più giovani, con le loro maggiori difficoltà ad adeguarsi ad un mondo del lavoro globalizzato.

Un altro dato conferma che è la strada giusta quella responsabilmente intrapresa nello stare vicino agli iscritti che oggi percepiscono l’Enpab come la sicurezza della previdenza futura e non come un Ente di riscossione: sulla base dei Modelli reddituali presentati nel 2022 abbiamo riscontrato che **l’incremento medio dei redditi dal 2020 al 2021 è stato del 23%**.



Ente Nazionale di
Previdenza e Assistenza
a favore dei Biologi

Relazione sulla Gestione

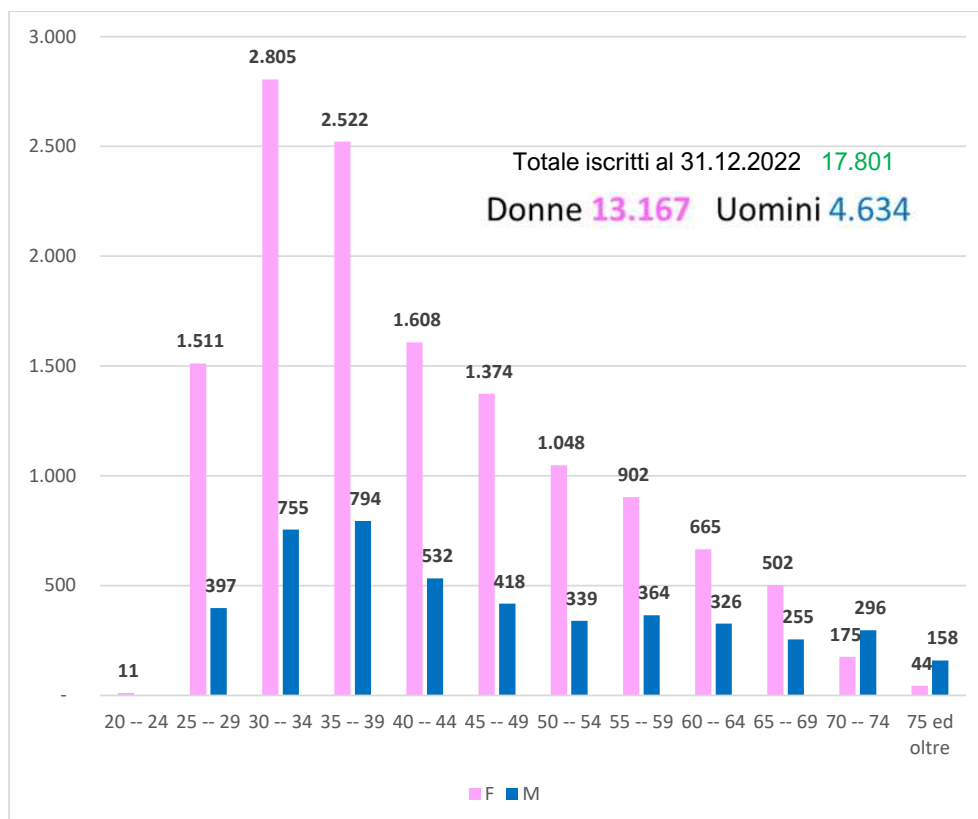
| Età | Sesso | Media IRPEF | | | | |
|------------------------------|-------|-----------------|-----------------|---------------|------------|------------|
| | | 2021 | 2020 | 2019 | | |
| Minore di 30 | F | € 12.361 | € 8.328 | 8.659 | | |
| 30 – 39 | F | € 15.846 | € 11.730 | 12.383 | | |
| 40 – 49 | F | € 19.976 | € 16.658 | 17.372 | | |
| 50 – 59 | F | € 26.188 | € 22.057 | 22.668 | | |
| Maggiore di 59 | F | € 29.391 | € 25.380 | 25.540 | | |
| media totale donne | | € 19.528 | € 15.675 | 16.608 | 25% | 18% |
| | | 2021 | 2020 | | | |
| Minore di 30 | M | € 11.224 | € 8.344 | 8.118 | | |
| 30 – 39 | M | € 20.838 | € 15.484 | 15.777 | | |
| 40 – 49 | M | € 28.605 | € 23.708 | 23.793 | | |
| 50 – 59 | M | € 34.669 | € 30.654 | 31.854 | | |
| Maggiore di 59 | M | € 36.601 | € 31.117 | 30.763 | | |
| media totale uomini | | € 27.667 | € 23.142 | 23.694 | 20% | 17% |
| media totale iscritti | | € 21.593 | € 17.554 | 18.358 | 23% | 18% |

Per la prima volta, poi, dalla nascita dell'Enpab, l'incremento medio dei redditi delle Biologhe ha superato quello dei Biologi. Questo dato non è una constatazione effimera né una ridicolizzazione di una competizione tra i due sessi, ma un risultato più che rilevante, un dato importantissimo per Enpab considerando che la platea femminile rappresenta il 74% degli iscritti.



Ente Nazionale di
Previdenza e Assistenza
a favore dei Biologi

Relazione sulla Gestione



Affinando sempre più negli anni la tecnica di analisi dei redditi, il 2022 ha evidenziato anche un altro risultato degno di rilievo: l'incremento dei redditi più consistenti è stato conseguito dagli iscritti che si occupano di nutrizione, che hanno fatto registrare mediamente un +43%. Perché questo dato è importante? Perché circa il 60% dei nostri iscritti si occupa anche di nutrizione. Hanno confermato, poi, un miglioramento significativo dei redditi anche i Biologi che si occupano di analisi genetica piuttosto che di patologia clinica o di analisi degli alimenti, tutti al di sopra di un 20% rispetto allo scorso anno.



Ente Nazionale di
Previdenza e Assistenza
a favore dei Biologi

Relazione sulla Gestione

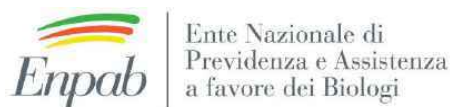
| Numero | AREA DI COMPETENZA | Redditi_21 Med. | variazione % 21_20 | Redditi_20 Med. | variazione % 21_19 | Redditi_19 Med. |
|--------|--|--------------------|-----------------------|--------------------|-----------------------|--------------------|
| 3782 | Altro | 21.306,01 | 14% | 18.654,10 | 9% | 19.513,35 |
| 414 | Ambulatoriali | 46.899,00 | 10% | 42.514,49 | 14% | 41.245,99 |
| 8 | Beni culturali | 16.833,80 | 22% | 13.792,67 | 79% | 9.427,00 |
| 208 | Certificazione qualità | 32.874,49 | 10% | 29.924,37 | 12% | 29.370,88 |
| 1458 | Collaboratore in laboratorio analisi di patologia clinica | 21.202,17 | 17% | 18.076,66 | 15% | 18.482,79 |
| 503 | Consulente in ambito ambientale | 33.394,54 | 10% | 30.434,21 | 5% | 31.659,88 |
| 773 | Consulente in ambito igiene ed alimenti | 19.794,60 | 12% | 17.678,76 | 1% | 19.562,34 |
| 122 | Consulenza genetica | 34.343,51 | 9% | 31.368,76 | 14% | 30.187,92 |
| 96 | Cosmetologia e tricologia | 26.074,90 | 16% | 22.446,38 | -4% | 27.193,83 |
| 315 | Embriologia e seminologia | 28.690,18 | 7% | 26.843,82 | 6% | 27.015,43 |
| 206 | Farmaceutica o sperimentazione clinica | 26.261,50 | -4% | 27.259,11 | -15% | 30.816,18 |
| 60 | Forense | 28.637,12 | 10% | 26.012,23 | 2% | 27.981,90 |
| 104 | Informatore scientifico del farmaco | 14.281,27 | 23% | 11.581,17 | 9% | 13.109,33 |
| 10273 | Nutrizione | 15.303,10 | 43% | 10.697,11 | 29% | 11.832,40 |
| 84 | Ricerca o consulenza in ambito di biologia marina | 26.220,58 | 8% | 24.257,97 | 2% | 25.648,80 |
| 940 | Titolare o socio laboratorio analisi di patologia clinica | 44.318,22 | 29% | 34.288,16 | 46% | 30.262,25 |
| 429 | Titolare o socio o collaboratore in altra tipologia di laboratorio analisi | 25.400,52 | 19% | 21.411,99 | 20% | 21.092,96 |
| 286 | Titolare o socio o collaboratore in laboratorio analisi di microbiologia | 30.678,99 | 22% | 25.115,45 | 25% | 24.449,07 |
| 182 | Titolare o socio o collaboratore in laboratorio analisi genetica | 26.848,07 | 11% | 24.133,16 | 7% | 25.191,33 |
| 153 | Titolare o socio o collaboratore in laboratorio di analisi alimentari | 33.558,47 | 16% | 29.002,12 | 9% | 30.670,03 |
| 109 | Titolare o socio o collaboratore in laboratorio di analisi ambientali | 34.183,34 | 1% | 33.715,86 | 1% | 33.935,86 |

Affinare l'analisi sugli andamenti demografici, sulla distribuzione geografica degli iscritti, sulla scelta degli ambiti della professione, sull'andamento globale dei dati reddituali ma anche su quello specifico di ciascun ambito professionale, ci consente di funzionalizzare le iniziative di welfare rendendole sempre più specialistiche e permettendo, allo stesso tempo, di sollecitare rapporti con le Università per orientare il Biologo alla libera professione.

La domanda di lavoro è profondamente influenzata dall'evoluzione tecnologica e dalla volatilità normativa per cui il professionista ha oggi la necessità di operare una continua capacità di adattamento e riqualificazione. Occorre pertanto sviluppare competenze collegate all'introduzione di nuove tecnologie e nuovi modelli organizzativi del lavoro e sta anche alle Casse di previdenza intercettare i bisogni e le esigenze degli iscritti e diffondere conoscenza in merito alle loro possibilità.

Stiamo assistendo, in Europa, a un rafforzamento del legame tra lavoro e welfare. La riflessione che coinvolge gli Enti di previdenza sta individuando modi per riconciliare lavoro, famiglia e welfare per contrastare le derive che si profilano soprattutto in una fase di recessione come quella attuale.

La nostra responsabilità resterà anche quella di combattere l'evasione contributiva previdenziale, i Biologi sono ormai pienamente consapevoli che il



Relazione sulla Gestione

danno unico è di chi commette l'illecito. L'accertamento della violazione dell'obbligo previdenziale e la proposizione delle azioni per indurre all'adempimento rappresentano le altre priorità del nostro mandato. Se siamo convinti dell'efficacia di dover investire in un welfare attivo per sostenere i professionisti allo stesso modo non potremo mai transigere sul non rispetto delle regole.

I risultati ci dimostrano che stiamo andando nella giusta direzione, che le nostre azioni di welfare attivo sono efficaci nel sostenere e valorizzare la figura del biologo fornendo, di volta in volta, nuovi strumenti con politiche formative mirate a un 'upgrade' continuo e qualificato della professione. L'intento di Enpab è quello di sostenere i propri iscritti aiutandoli a migliorare la propria preparazione professionale e sviluppare nuove skills per essere dinamici e flessibili nei diversi settori della professione.

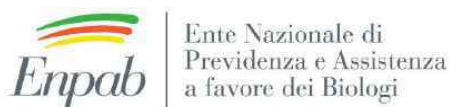
Allo stesso modo fondamentale è la professionalizzazione della classe dirigente dell'Ente. Nel 2022 sono stati incrementati i momenti formativi interni per tutti i Consiglieri, che hanno interessato temi quali la previdenza, la finanza, la contabilità, la gestione amministrativa. È necessario conoscere ciò che si amministra non solo in linea teorica ma anche concretamente, cosicché il dibattito costruttivo che si è intrecciato tra i due Consigli congiunti con la Dirigenza responsabile delle aree operative ha portato ad una sempre maggiore consapevolezza delle proprie azioni.

Siamo convinti che il cambiamento di competenze toccherà in profondità la professione del Biologo per questo ci adoperiamo per la realizzazione di progetti che mettano in comune conoscenze e competenze di base in relazione a temi scientifici non ancora pienamente conosciuti dalle professioni sanitarie.

E proprio con queste finalità Enpab, anche quest'anno, ha rinnovato alcune importanti iniziative di welfare attivo con formazione sul campo oltre ad averne sottoscritte di nuove.

A tal proposito, tra le novità, vorrei ricordare la **nuova convenzione con la Società Italiana di Andrologia**: è nata quest'anno la **prima certificazione in seminologia**, promossa e organizzata dalla SIA e patrocinata dalla nostra Cassa che ha messo a disposizione per i suoi iscritti **11 borse di studio** del valore di 1.000 euro ciascuna.

La certificazione SIA si propone di promuovere la formazione nel settore delle scienze andrologiche e di favorire la formazione dei professionisti nell'ambito dell'infertilità maschile. Certificare le competenze dei biologi in seminologia permetterà la standardizzazione di un metodo univoco e validato che nasce dall'esigenza di formare professionisti qualificati nel delicato processo



Relazione sulla Gestione

diagnostico per l'infertilità maschile.


La Società Italiana di Andrologia si propone di promuovere la formazione e l'accreditamento nel settore delle scienze andrologiche non solo per gli andrologi ma anche per i biologi coinvolti nel settore dell'infertilità maschile, con particolare attenzione agli aspetti clinici e diagnostici legati alla seminologia. Nel mondo andrologico si rileva una pressante necessità di biologi qualificati da adottare quale figura professionale di riferimento nell'indagine cardine del processo diagnostico per l'infertilità maschile.

Ed ancora vorrei menzionare:

La rinnovata **convenzione con l'Istituto Nazionale per lo Studio e la Cura dei Tumori "Fondazione Giovanni Pascale" di Napoli**, grazie alla quale **13 biologi** nostri iscritti hanno potuto prendere parte al progetto dedicato a "Nutrizione e Oncologia" con un'attività formativa sul campo basata su analisi di casi clinici, condivisione di metodiche e protocolli di lavoro, ricerche e nuovi strumenti di cura. Lo screening e il supporto nutrizionale sono elementi essenziali nella cura del cancro, al fine di prevenire e trattare la malnutrizione, migliorando l'efficacia dei trattamenti oncologici. La finalità è il potenziamento degli sbocchi lavorativi per i biologi attraverso la creazione di una rete nazionale di professionisti con accertate competenze, importante riferimento per la prevenzione oncologica e post-oncologica delle recidive.

L'importanza della figura del biologo nutrizionista all'interno dell'equipe medica per migliorare i risultati clinici e la qualità di vita dei pazienti oncologici è quanto dimostrato dal progetto "***Evaluation of need for nutritional support in cancer patients within the Campania Oncology Network and Enpab Partnership***", presentato dalla dottoressa Teresa Di Lauro e premiato tra i migliori lavori scientifici nel corso di Spazio Nutrizione, l'evento di riferimento sulla corretta nutrizione e integrazione che si è svolto il 14 e il 15 ottobre a Milano. Il lavoro è il frutto della partnership tra l'Istituto "Fondazione Giovanni Pascale" di Napoli ed Enpab, con l'obiettivo di migliorare la terapia integrata per il cancro attraverso l'alimentazione e rafforzare la formazione dei biologi in campo oncologico per un raccordo sul territorio, implementando al tempo stesso il welfare degli iscritti Enpab.

La **convenzione con l'Azienda Ospedaliera PAPARDO (AO PAPARDO) di Messina** ha permesso, quest'anno, a **5 biologi** nostri iscritti di svolgere un'importante attività formativa sul campo nei settori di "malattie endocrine del ricambio", "procreazione medicalmente assistita" e "oncologia medica" in un'ottica di reskilling delle competenze. Il progetto è stato organizzato in due



Relazione sulla Gestione

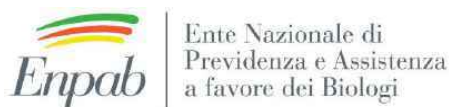
trimestri per un totale di 150 ore di attività per ciascun tirocinante. I biologi sono stati affiancati da un tutor selezionato all'interno della struttura e la loro attività si è svolta in collaborazione con lo staff medico dell'Ospedale.

Grazie alla **convenzione con l'Ospedale S. Maria di Bari** nell'ambito della PMA, **9 biologi** iscritti Enpab hanno partecipato ad un'attività formativa pratica e teorica organizzata in semestri di 300 ore ciascuno (con relativa erogazione di crediti formativi) con lo svolgimento di attività formative in materia di concetti di infertilità e sterilità di coppia; fisiopatologia della riproduzione umana; biologia della riproduzione ed embriologia umana; elementi di seminologia e tecniche di preparazione dei campioni seminali per le tecniche di I/II e III livello; biotecnologie applicate alla riproduzione umana; la crioconservazione nella riproduzione assistita; "quality management" e "quality control" nelle procedure di laboratorio.

La **convenzione con AssoARPA** ha dato l'opportunità a **8 biologi** di fare attività di laboratorio e attività pratica per la formazione in campo ambientale. Le Agenzie regionali e delle province autonome per la protezione ambientale (ARPA/APPA) di Lazio, Umbria ed Emilia Romagna si sono impegnate quest'anno ad accogliere presso le proprie strutture i Biologi liberi professionisti selezionati da Enpab tra i propri iscritti. La formazione ha lo scopo di fare acquisire al Biologo le competenze professionali, attraverso attività di laboratorio, da poter poi spendere concretamente nella quotidianità dell'esercizio della professione, su tematiche concrete quali: acque; alimenti e bevande; legionella; inquinamento atmosferico; inquinamento acustico; suolo e bonifiche; rifiuti.

Tramite la **convenzione con il centro PMA Tecnobios 9.baby di Bologna** sono stati selezionati **4 biologi** per un'esperienza formativa sul campo in embriologia clinica a Bologna, il progetto è finalizzato a far acquisire competenze nell'ambito della biologia della riproduzione umana, embriologia clinica, infertilità di coppia, fisiopatologia della riproduzione umana. L'attività si svolgerà nel corso del 2023 per un periodo di 6 mesi presso il centro PMA Tecnobios 9.baby di Bologna. I biologi saranno affiancati da un Tutor e la loro attività si svolgerà in collaborazione allo staff medico della struttura ospitante.

Infine vorrei ricordare la **convenzione con la CSI Academy** per il conseguimento della certificazione di Forensic Examiner. La CSI Academy SRL, con la partnership scientifica dell' AISF (Accademia Internazionale delle Scienze Forensi) ed in convenzione con Enpab, propone un corso di Alta Formazione specialistico (della durata di 144 ore di lezione frontale) interamente dedicato all'impiego delle Scienze Forensi e Criminologiche in ambito investigativo e



Relazione sulla Gestione

all'analisi della scena del crimine nelle sue varie possibili manifestazioni. I vari moduli formativi forniranno i principali strumenti teorici, metodologici e pratici indispensabili per affrontare al meglio i diversi possibili scenari di intervento in ambito investigativo e forense. La convenzione prevede anche un tirocinio pratico e inserimento nello staff di esperti forensi.


Tra le iniziative di welfare mirate al sostegno della formazione e dell'aggiornamento professionale, investimento indispensabile per integrare e acquisire nuove conoscenze e competenze, vorrei ricordare:

Il **Master di II livello in “Psicobiologia della nutrizione e comportamento alimentare”** presso l'**Università Tor Vergata di Roma** (Facoltà di Medicina e Chirurgia). L'obiettivo del Master, in convenzione con l'Università degli Studi “Campus Biomedico” di Roma, è formare figure professionali con competenze specifiche in nutrizione e alimentazione umana negli aspetti fisiologici e psicologici, in linea con i nuovi bisogni emergenti e i nuovi ambiti di intervento suggeriti dalle Linee guida ministeriali sui disturbi del comportamento alimentare.

Enpab ha messo a disposizione **6 borse di studio** del valore di 1.350 euro ciascuna, pari alla metà della quota di iscrizione, oltre ad uno sconto del 10% sulla quota di iscrizione per tutti i nostri iscritti.

I **Patrocini** con alcune Università per l'ottenimento di scontistiche importanti a favore degli iscritti per la loro partecipazione a diversi corsi di formazione post laurea, necessari per il perfezionamento delle conoscenze professionali.

Il 2022 è stato anche l'anno in cui abbiamo deliberato il **nuovo Regolamento unico delle Prestazioni Assistenziali** – in attesa di approvazione da parte dei Ministeri Vigilanti - che riunisce ed armonizza in un unico documento quanto contenuto nei 15 Regolamenti preesistenti. Il **Regolamento unico** prevede anche l'introduzione di nuove iniziative a sostegno della famiglia e della professione, allo scopo di soddisfare un più ampio spettro di necessità e di garantire assistenza ad una platea più estesa di possibili beneficiari con una **maggiore sensibilità** alle esigenze degli iscritti. In quest'ottica, si inquadra l'intervento da parte dell'Ente sulla soglia massima dell'indicatore ISEE utile per l'accesso da parte degli iscritti a tutte le prestazioni assistenziali. Nello specifico, l'Ente ha innalzato il valore massimo dell'indicatore ad euro 40.000 (quarantamila/00). Si tratta di un importante provvedimento, se si considera che il valore individuato inizialmente pari ad euro 30.000 (trentamila/00) è rimasto



Relazione sulla Gestione

invariato per diversi anni. Il Regolamento unico riassume in tre principali categorie, il perimetro di azione del nostro Ente: **sostegno alla famiglia; sostegno alla salute; sostegno alla professione.**

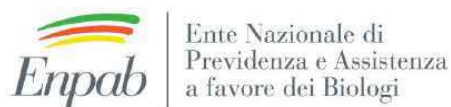
Il Regolamento unico propone **un beneficio di nuova istituzione** in favore degli iscritti e dei pensionati attivi, genitori di figli portatori di handicap o malattie invalidanti e degli stessi orfani di iscritti o pensionati attivi, portatori di handicap o malattie invalidanti. Il beneficio consiste in un sostegno economico riconosciuto in fase di prima attuazione, nella misura di euro 2.000 (duemila/00). L'erogazione di questo intervento assistenziale prescinde dall'indicatore ISEE e si riferisce invece al limite fissato annualmente dal Consiglio di Amministrazione per individuare lo stato di bisogno. Con questa nuova iniziativa, l'Ente intende esprimere la propria vicinanza agli iscritti e ai familiari di questi ultimi.

Un altro nuovo e importante provvedimento previsto dal Regolamento unico, riguarda il **sostegno economico riconosciuto ai titolari di trattamento pensionistico di inabilità erogato dall'Ente.** Il contributo è previsto nella misura utile al raggiungimento della quota dell'assegno sociale rivalutata annualmente, applicando l'indice Istat.

Per quanto riguarda il **sostegno alla professione**, l'Ente ha deciso di potenziare il supporto ai propri iscritti, riformulando il regolamento relativo al contributo per i corsi di specializzazione, prevedendo **l'estensione della copertura delle spese anche per la partecipazione ai Master universitari di primo e di secondo livello favorendo così l'alta formazione e l'aggiornamento professionale** anche a fronte dell'esigua disponibilità di corsi di specializzazione riservati alla categoria professionale del Biologo rispetto a quella più varia dedicata alle altre categorie appartenenti alle professioni sanitarie.

Il Regolamento unico è dunque il risultato di una analisi e di uno studio approfondito dell'andamento delle prestazioni assistenziali nel tempo, con la volontà ferma da parte dell'Ente di volerle aggiornare costantemente per rispondere in maniera più incisiva e puntuale alle esigenze della categoria e per soddisfare attraverso **interventi su misura**, i bisogni di quegli iscritti che purtroppo si trovano in condizioni personali, familiari o professionali complicate. L'obiettivo che attraverso la stesura di questo documento l'Ente si è posto, è quello di **garantire una "assistenza concreta"** ai propri iscritti, declinata secondo forme diversificate e modalità più efficaci e funzionali, con l'auspicio di poter proprio per questo ottenere il parere positivo dei Ministeri Vigilanti.

Ancora in tema di assistenza, voglio ricordare che nel 2022 le libere professioniste hanno potuto godere di maggiori tutele, mi riferisco all'estensione del diritto all'**indennità di maternità in "caso di gravi complicanze della gravidanza o di persistenti forme morbose che si presume possano essere**



Relazione sulla Gestione

aggravate dallo stato di gravidanza”. Lo prevede il Decreto conciliazione vita lavoro, pubblicato in Gazzetta Ufficiale il 29 luglio 2022 ed entrato in vigore il 13 agosto che dà attuazione alla direttiva UE 2019/1158, relativa all’equilibrio tra attività professionale e vita familiare. Una normativa che fornisce legittimazione e riconoscimento a quanto Enpab ha, da sempre, ritenuto meritevole di assoluta tutela con una regolamentazione della gravidanza a rischio, già disciplinata in maniera autonoma attraverso il proprio “Regolamento malattia e infortunio”. Il provvedimento si aggiunge alla novità introdotta dall’articolo 239, della Legge di Bilancio 2022 che, modificando il Testo Unico sulla maternità, prevede il riconoscimento dell’indennità per ulteriori 3 mesi per le libere professioniste che abbiano dichiarato, nell’anno precedente l’inizio del periodo di maternità, un reddito inferiore a 8.145 euro e che siano in regola con la contribuzione. In questo caso, i 3 mesi extra vanno ad aggiungersi ai 5 già previsti dalla normativa, arrivando a una copertura di 8 mesi.

Oltre a sostenere tutte le forme di assistenza regolamentate, anche quest’anno l’Ente ha affrontato e sostenuto una misura del Governo anticipando risorse importanti per il riconoscimento ai liberi professionisti biologi dell’**indennità una tantum di 200 euro**: un sostegno economico - previsto dall’art. 33 del decreto-legge 17 maggio 2022, n. 50 - per contrastare l’aumento dei prezzi e il caro energia a favore di coloro con un reddito complessivo assoggettabile ad IRPEF non superiore a 35mila euro nell’anno d’imposta 2021. Il decreto Aiuti-ter (DL 144/2022) ha poi introdotto **un’ulteriore indennità di 150 euro** rivolta a coloro con un reddito complessivo assoggettabile ad IRPEF non superiore a 20mila euro nell’anno d’imposta 2021. Nel dettaglio, sono stati 8.561 i beneficiari del bonus 200 euro e 6.036 i beneficiari del bonus 150 euro, per un importo totale erogato dalla Cassa pari a **2.617.600 euro**.

Sul lato benessere degli iscritti nel 2022 alcuni Consiglieri sono stati impegnati nella ricerca di convenzioni con strutture esterne per offrire sempre maggiori beni e servizi di vita quotidiana convenienti.



Ente Nazionale di
Previdenza e Assistenza
a favore dei Biologi

Relazione sulla Gestione

La gestione contributiva

Nell'anno 2022 l'incremento netto del numero degli iscritti è stato del 3,78% (al netto dei professionisti che hanno cessato l'attività e conseguentemente si sono cancellati dall'Ente) confermando di fatto una costante nell'aumento dei liberi professionisti biologi.

| | iscritti | pensionati attivi | totale iscritti attivi | pensionati non attivi | totale pensionati | iscritti e pensionati | pensionati / iscritti | % crescita iscritti |
|-------------|----------|----------------------|---------------------------------------|--------------------------|----------------------|----------------------------------|--------------------------|---------------------------|
| 2022 | 17.021 | 780 | 17.801 | 1.150 | 1.930 | 18.952 | 11% | 3,78% |
| 2021 | 16.417 | 735 | 17.152 | 974 | 1.709 | 18.126 | 10% | 5,98% |
| 2020 | 15.474 | 710 | 16.184 | 893 | 1.603 | 17.077 | 10% | 2,87% |
| 2019 | 15.113 | 620 | 15.733 | 749 | 1.369 | 16.482 | 9% | 5,02% |
| 2018 | 14.436 | 545 | 14.981 | 697 | 1.242 | 15.678 | 8% | 3,18% |
| 2017 | 14.018 | 501 | 14.519 | 551 | 1.052 | 15.070 | 7% | |

La gestione previdenziale ed assistenziale

Al 31 dicembre 2022 l'Ente ha erogato n. 1.930 pensioni di vecchiaia, (per 967 uomini e 963 donne), n. 51 pensioni in totalizzazione, n. 147 pensioni in cumulo, n. 163 pensioni indirette, n. 87 pensioni di reversibilità, n. 12 pensioni di inabilità e 22 assegni di invalidità.

Il numero delle pensioni di vecchiaia liquidate è cresciuto del 12% rispetto all'anno 20.

Il rapporto tra l'ammontare del Fondo Pensioni e l'importo delle pensioni liquidate è pari a 11. Tale rapporto è indicatore di un più che soddisfacente equilibrio finanziario; lo stesso infatti rappresenta il grado di sostenibilità del Fondo rispetto alla liquidazione delle prestazioni pensionistiche. Ne è conferma il principio di maggior tutela disciplinato dall'art. 18 dello Statuto dell'Ente, secondo cui tale rapporto non deve essere inferiore a cinque.

Nell'anno 2022 sono state liquidate n. 432 indennità di maternità. L'importo medio liquidato nel 2022 è stato pari a 6.445 euro.

Relazione finanziaria

Il 2022 è stato un anno ricco di sfide per tutti coloro che si sono dovuti



Relazione sulla Gestione

misurare con i mercati finanziari. Ha risvegliato il mondo finanziario dal torpore dei tassi di rendimento negativi, portando con sé la fine di un'era e lasciando ad investitori ed asset manager globali un'eredità complessa, la cui consistenza però può contenere alcune "sorprese".

La combinazione disordinata di molteplici eventi ha generato nel 2022 condizioni economiche e finanziarie che non trovano una corrispondenza storica, sia per numerosità dei fattori in gioco che per la velocità con cui si sono susseguiti e sviluppati (che non hanno trovato una propria risoluzione alla fine di dicembre 2022 e che ancora oggi restano incerte).

Al fine di offrire una contestualizzazione più organica relativa agli eventi straordinari e in parte imprevedibili dell'anno 2022, riteniamo utile rappresentare alcuni brevi passaggi trascritti dall'Ente nel tempo:

“La pandemia da COVID-19 ha effettivamente ridisegnato il contesto economico e finanziario mondiale e le immediate conseguenze possono essere sintetizzate in una maggiore dispersione dei rendimenti ed una conseguente sempre minore prevedibilità dei mercati finanziari. Ciò che ci stiamo lasciando alle spalle è un decennio caratterizzato da crescita modesta - ma stabile - ed inflazione al di sotto dell'obiettivo, e all'orizzonte si profila un contesto più incerto e disomogeneo di crescita ed inflazione.

... Gli operatori ed il mercato nel 2021 hanno scelto alcuni driver principali:


...

- la politica monetaria e fiscale globale, ha costruito un ponte sull'abisso pandemico, volto ad agevolare l'inevitabile shock con il tacito ed evidente fine di favorire una ripresa economica accompagnata da una frenetica attività monetaria finalizzata a mantenere - il più possibile - stabili i mercati. Il pericolo attuale è che tali sperimentali strategie possano essere vanificate da turbolenze in grado di far deragliare la ripresa.

Appare chiaro che l'economia globale si trova di fronte a percorsi realizzati con tecniche costruttive dettate dall'urgenza più che da criteri ingegneristici ed il rischio è che prima o poi ci si potrebbe imbattere davanti ad un bivio.

Nei prossimi anni (in cui evidentemente risulta incastonato il 2022) appare ragionevole considerare l'economia globale legata a maggiore incertezza e volatilità ed ineluttabilmente ricco di insidie per le autorità e gli stati, ...”

I nodi principali che renderanno difficile la naturale allocazione delle risorse finanziarie sono strettamente legati ad alcuni impliciti temi che per quanto sintetizzati in elenco rappresentano, anche solo singolarmente, fonte di importanti



Relazione sulla Gestione

potenziali implicazioni sia nel contesto socioeconomico che finanziario:

- i livelli record del debito generati dalle politiche d'intervento pur non rappresentando una preoccupazione immediata, implicano un'accresciuta fragilità dei bilanci, sia pubblici che privati rispetto ad eventi, anche solo parzialmente disallineati alle aspettative della crescita o, ancor più direttamente, da eventuali scostamenti rispetto a quelle stime già "scontate" di rialzi dei tassi d'interesse;
- l'inevitabile relazione generata dalla finanziarizzazione del sistema ha, in questa fase, interconnesso in modo ancora più forte il rapporto tra patrimoni e redditi. Tale condizione potrà pesare sulla capacità delle banche centrali di normalizzare i tassi d'interesse senza incorrere nel rischio di provocare serie conseguenze per l'economia;

Sotto il profilo tattico l'Ente continuerà a favorire - per quanto possibile - la liquidità quale fonte di decorrelazione. Tale classe di attivo rappresenta infatti - in assenza di strumenti sintetici di copertura - un valido alleato nella gestione dei rischi finanziari, diluendo de facto la volatilità di portafoglio. La strategia conseguente sarà quella di puntare, al contempo, a cogliere le opportunità che potenzialmente di volta in volta si configureranno, perseguendo così un'attività di ribilanciamento in ragione del mutamento di alcuni indicatori macroeconomici o delle politiche monetarie delle Banche Centrali.

...Adeguare gli investimenti alla sola logica dicotomica rischio/opportunità è altrettanto arduo (addirittura obsoleto), in quanto il contesto di elevata incertezza va combinato alle sperimentazioni delle Banche Centrali."

" ... emerge un sano e ragionevole fronte che riflette sugli effetti dei programmi di stimolo portati avanti da governi già fortemente indebitati prima della pandemia e con spazi di manovra sia in termini fiscali che di deficit molto risicati. È palese che Governi e le Banche Centrali si siano spinti verso territori inesplorati, ed è proprio in questi perimetri che economie o contesti più fragili possano essere costretti - ex-post - a vivere alcune strategie come "imprudenti ... ". Ed anche " ... Oggi appare altrettanto chiaro che risulta drammaticamente difficile trovare soluzioni strutturali e rapide a problemi complessi e che potrebbe risultare altrettanto incauto adagiarsi o costruire Asset Allocation di portafoglio su scenari cosiddetti "di base ... ".

Alcuni scenari ipotizzati e rappresentati dall'Ente, sulla base dei quali si è adattata l'Asset Allocation dell'Ente, si sono materializzati nel 2022 velocemente attraverso l'innescò del più drammatico dei detonatori: la crisi geopolitica ed infine la guerra.



Relazione sulla Gestione

Dopo alcune settimane di convulsi tentativi da parte delle comunità occidentali - prevalentemente europee - di individuare soluzioni diplomatiche, la Russia nella notte tra il 23 e il 24 febbraio 2022 ha invaso l'Ucraina. La decisione russa è stata uno shock per i mercati finanziari che la consideravano un'opzione del tutto remota. L'invasione ha configurato uno shock al ribasso per la crescita mondiale e al rialzo per l'inflazione globale.

Tale evento rappresenterà inevitabilmente una transizione geopolitica che sopraggiunge, non a caso, in un contesto storico di fragilità e trasformazione economico-sociale che ha visto, negli ultimi due anni, le comunità internazionali impegnate ad affrontare una crisi pandemica mondiale. Anche il timing rappresenta un elemento di lettura:

- a) a valle di un complesso ed organico progetto di transizione energetica che, non a caso, avrebbe comunque sancito Paesi e settori vincenti e perdenti (Cop26 -Climate Change Conference-);
- b) a monte di un non arduo tentativo di normalizzare un ciclo monetario e fiscale di proporzioni mai sperimentate nella storia economica moderna.

La conseguenza di tale evento è stata un'impennata dei prezzi delle materie prime, con il greggio Brent che ha superato i \$ 100 al barile per la prima volta dal 2014, prima di raggiungere un picco intraday massimo per l'anno a \$ 139/bbl il 7 marzo. Anche altre materie prime sono aumentate, incluso il gas naturale europeo e vari prodotti agricoli come il grano. Tutti "beni" importati nel mondo e prodotti in massima parte dai Paesi coinvolti nel conflitto. La crescita del costo per l'energia accompagnata da un uso politico da parte della Russia delle esportazioni di gas ha generato una importante crisi energetica in Europa. L'aumento dei prezzi delle materie prime ha generato un nuovo dilemma per le banche centrali. Da un lato, non si è stati in grado di affrontare direttamente lo shock dell'offerta, e le sue conseguenze si sono concretizzate attraverso un'inflazione più elevata, creando il rischio che la stessa si radicalizzasse nel tempo. Questi timori hanno preso il sopravvento su quelli della crescita, cosicché la Fed ha iniziato il suo ciclo di rialzi dei tassi di interesse a marzo, cominciando il percorso aggressivo di politica monetaria.

Pur mettendo la testa nei libri anziché sotto la sabbia, per analizzare puntigliosamente la crisi e le sue conseguenze, prezzare i singoli sviluppi e le potenziali interazioni fra gli elementi che muovevano questo complesso momento economico-finanziario è stato un esercizio arduo.

Si è passati da una narrativa:

- a) di inflazione transitoria e sotto controllo (da parte delle Banche Centrali);
- b) ad una di iperinflazione e poi di stagflazione;
- c) cambiando nuovamente rotta e provando a scontare nei prezzi, sia delle



Relazione sulla Gestione

obbligazioni che delle azioni, uno scenario recessivo in funzione della sua ipotetica probabilità e durata;

Tutto risulta enfatizzato da alcuni fattori che storicamente non erano mai stati contestualmente presenti:


- una guerra dai risvolti “mondiali”, che ha coinvolto gli interessi politici ed economici contrapposti dell’Europa, degli Stati Uniti, della Cina e ovviamente della Russia, ed esiti distorsivi delle misure adottate per risponderci (vedi sanzioni);
- una scelta per un lockdown “intransigente voluto dalla Cina per contrastare la diffusione da Covid-19, che ha pesato sulla crescita;
- il passaggio repentino, 01/2022, delle principali Banche Centrali occidentali da una politica monetaria iper-accomandante ad una iper-restrittiva (la FED, per quanto non espressamente dichiarato, sta addirittura tentando una politica per “distruggere” la domanda pur di frenare i processi inflattivi. Mentre in Eurozona si assiste al maggior rialzo di tassi di interesse nell’era dell’euro);
- l’alta probabilità di allargamenti delle fratture geopolitiche, che potrebbero accelerare il passaggio da un mondo “unipolare” ad uno “multipolare” e di conseguenza più diviso = deglobalizzazione (promuovendo un nuovo ordine globale di scambi commerciali).

È importante dedicare una riflessione al ruolo che le Banche Centrali hanno interpretato nel contesto fin qui sintetizzato: hanno mantenuto il focus sulla lotta all’inflazione muovendosi verso il processo di rialzo dei tassi di interesse e di normalizzazione delle politiche monetarie.

A metà giugno, infatti, l’uscita dell’IPC statunitense per maggio sorprendentemente alto, ha spinto la Fed ad accelerare il ritmo degli aumenti dei tassi a 75 punti base per la prima volta dagli anni 90. La prospettiva di rialzi di 75 punti base ha innescato perdite considerevoli dei mercati finanziari, con l’S&P 500 che è sceso di oltre il -10% nell’arco di una settimana, prima volta dalle turbolenze pandemiche di marzo 2020. Allo stesso tempo, i rendimenti dei Treasury a 10 anni sono saliti al 3,50%, il loro livello intraday più alto in oltre un decennio.

Gli stessi funzionari della Banca Centrale Americana hanno espresso la consapevolezza che un percorso eccessivamente rigoroso di inasprimento della politica monetaria avrebbe ovviamente comportato dei costi per la economia reale e per le politiche sociali dei Paesi coinvolti.

Solo verso il quarto trimestre i mercati finanziari si sono mostrati più resilienti, anche grazie alle letture dell’IPC negli Stati Uniti di ottobre e di novembre che hanno sorpreso al ribasso, alimentando crescenti speranze sul sospirato raggiungimento del “picco dell’inflazione”. Ciò ha avuto eco anche nell’Area Euro, dove l’inflazione è scesa dal picco del +10,6% di ottobre al +10,1%



Relazione sulla Gestione

di novembre. Con il calo dell'inflazione, sia la Fed che la BCE hanno ricalibrato il rialzo dei tassi di interessi portati a 50 pb a dicembre: in entrambi i casi le politiche sono rimaste aggressive, continuando a segnare ulteriori rialzi dei tassi nel 2023. Anche la Banca del Giappone si è uniformata all'azione proprio alla fine del anno, annunciando con una mossa a sorpresa il 20 dicembre che stava adeguando la loro politica di controllo della curva dei rendimenti, con il rendimento a 10 anni ora in grado di salire allo 0,5%, essendo stato limitato allo 0,25% in precedenza.

Tirando le somme, è difficile ricordare nella storia recente un anno con ribassi così marcati ed in aggiunta, fatto ancor più grave, in totale assenza di decorrelazione per i mercati finanziari internazionali.

Non c'è un riscontro che aiuti a capire quale sia la probabilità di reazione del mercato e che peso attribuirà alla decisione (implicita) della FED che porterà l'economia in recessione.

Tuttavia, gran parte del ribasso del 2022 non è stato legato solo al rischio di recessione. Per comprenderlo, occorre distinguere gli effetti diretti e indiretti che le mosse della FED hanno in generale sui prezzi di azioni e obbligazioni.

L'effetto diretto e più immediato è quello di provocare un aumento dei rendimenti obbligazionari e di innescare bruschi ribassi sulle valutazioni della parte azionaria in ragione di una "riprezzamento" dei così detti multipli, collegati ad un premio per il rischio fortemente alterato dall'inattesa politica monetaria.

L'evoluzione delle narrative delle principali Banche Centrali, poi, hanno indotto gli investitori a considerare gli effetti indiretti di tali politiche, che sono potenzialmente riassumibili nell'indebolimento dell'economia. Tali considerazioni conducono ad un effetto quasi opposto sui prezzi degli asset. Un'economia ipoteticamente in recessione può tradursi verosimilmente in un'inflazione minore, con un impatto sugli utili delle aziende e conseguenti riflessi sulle quotazioni.

Di seguito una fotografia dell'andamento dei mercati finanziari nel 2022:



Ente Nazionale di
Previdenza e Assistenza
a favore dei Biologi

Relazione sulla Gestione

Azionario internazionale

| | Currency | Dividend yield p.a. | Performance Local currency | Performance EUR |
|--------------------|----------|------------------------|-------------------------------|--------------------|
| MSCI World | USD | 2.25% | -18.14% | -12.29% |
| S&P 500 (U.S.) | USD | 1.72% | -18.13% | -12.28% |
| Nasdaq (U.S.) | USD | 1.00% | -32.51% | -26.66% |
| MSCI Japan | JPY | 2.70% | -4.14% | -11.41% |
| MSCI EM | USD | 3.41% | -19.94% | -14.09% |
| MSCI Asia ex Japan | USD | 2.75% | -19.58% | -13.73% |
| MSCI Latam | USD | 9.67% | 9.56% | 15.41% |
| MSCI Australia | AUD | 4.55% | 3.56% | 9.40% |

Obbligazionario internazionale

| | Currency | Yield p.a. to maturity | Performance Local currency | Performance EUR |
|----------------|----------|---------------------------|-------------------------------|--------------------|
| Global Bonds | USD | 3.73% | -16.25% | -10.40% |
| US IG Corp | USD | 5.34% | -15.26% | -9.41% |
| US HY | USD | 8.99% | -11.19% | -5.34% |
| Asia Credit | USD | 4.23% | -11.02% | -5.17% |
| EM Credit | USD | 4.83% | -14.23% | -8.39% |
| EM Sovereign | USD | 6.05% | -17.78% | -11.93% |
| UST 10yr | USD | 3.82% | -14.89% | -9.04% |
| Australia 10yr | AUD | 4.00% | -14.08% | -8.23% |

Azionario Europa

| | Currency | Dividend yield p.a. | Performance Local currency | Performance EUR |
|---------------|----------|------------------------|-------------------------------|--------------------|
| Eurostoxx 50 | EUR | 3.59% | -8.55% | -8.55% |
| Stoxx 600 | EUR | 3.56% | -9.88% | -9.88% |
| DAX | EUR | 3.61% | -12.35% | -12.35% |
| SMI (CH) | CHF | 3.17% | -14.29% | -9.67% |
| FTSE MIB (IT) | EUR | 5.01% | -9.36% | -9.36% |
| IBEX 35 (ES) | EUR | 4.75% | -2.03% | -2.03% |
| FTSE 100 (UK) | GBP | 4.03% | 4.57% | -0.66% |

Obbligazionario Europa

| | Currency | Yield p.a. to maturity | Performance Local currency | Performance EUR |
|----------------|----------|---------------------------|-------------------------------|--------------------|
| European Bonds | EUR | 3.42% | -17.18% | -17.18% |
| EUR IG Corp | EUR | 4.33% | -14.17% | -14.17% |
| EUR HY | EUR | 7.77% | -11.67% | -11.67% |
| GER 10yr | EUR | 2.50% | -18.85% | -18.85% |
| UK 10yr | GBP | 3.65% | -17.09% | -11.24% |
| Spain 10yr | EUR | 3.42% | -19.13% | -19.13% |
| Italy 10yr | EUR | 4.37% | -19.82% | -19.82% |

Valute

| | Level | Price change |
|------------|--------|--------------|
| EUR vs USD | 1.07 | -5.85% |
| EUR vs GBP | 0.89 | 5.23% |
| EUR vs CHF | 0.99 | -4.62% |
| EUR vs JPY | 140.41 | 7.27% |
| EUR vs AUD | 1.57 | 0.45% |

Materie prime

| | Currency | Current level | Performance Local currency | Performance EUR |
|------------------------|----------|---------------|-------------------------------|--------------------|
| Gold (per ounce) | USD | 1824.02 | -0.28% | 5.57% |
| Oil (per barrel Brent) | USD | 85.91 | 10.45% | 16.30% |

Il 2022, quindi, è stato un anno sfidante per i mercati finanziari, con l'indice S&P 500 che è arrivato a registrare la peggiore performance annuale dal 2008, proprio quando le obbligazioni globali sono cadute in un mercato ribassista per la prima volta in 70 anni. Per il primo anno dal 1969 la correlazione tra i rendimenti azionari e obbligazionari è stata negativa, facendo venire meno l'effetto di diversificazione.

I mercati azionari e quelli obbligazionari sono generalmente caratterizzati da un andamento cosiddetto di correlazione negativa, cioè al salire dell'uno l'altro scende e viceversa. Ma nel 2022 abbiamo sperimentato una assenza quasi assoluta di tale decorrelazione, oltre che di uno storico paradigma.

Abbiamo assaporato un quadro economico e politico unico, privo della rete di protezione garantita negli anni passati da parte delle Banche Centrali. Queste ultime si sono trovate - e presumibilmente si troveranno - a definire le proprie strategie monetarie con forti divergenze, nella consapevolezza che la crescita economica risulta sempre più dipendente dallo stimolo monetario piuttosto che dalle riforme strutturali degli Stati e, quindi, nella difficoltà di dover gestire la fine di una politica accomodante verso una politica di crescita reale.

Ciò detto, possiamo affermare che mancano le condizioni per una valutazione quantomeno probabilistica delle evoluzioni delle crisi economica e



Relazione sulla Gestione

finanziaria e delle politiche di intervento delle Banche centrali e degli stessi Stati, per costruire uno scenario di base, essendo difficili da “misurare” gli elementi che le condizionano:

- la futura evoluzione e durata del conflitto;
- la maggiore difficoltà di operare un bilanciamento per le banche centrali impegnate nel tentativo di contenere l'inflazione core senza frenare, o addirittura arrestare la crescita. Le autorità monetarie sono di fronte alla scelta, molto ardua, tra: a) intervenire in modo aggressivo per tenere sotto controllo l'inflazione a rischio di danneggiare pesantemente la crescita, b) lasciare che l'inflazione corra in maniera “incontrollata” per proteggere quanto più possibile la crescita;
- possibilità che alcuni operatori entrino in una fase di stress per via dei tassi di interesse elevati come già accaduto in Inghilterra;
- strategie future che i governi saranno costretti a rivedere in funzione di un mutato quadro strategico e che, molto probabilmente, guiderà la politica internazionale del post-guerra fredda (il conflitto ha sollevato profonde crepe nell'equilibrio economico e geopolitico globale, spostando l'attenzione sul ruolo che la Cina conquisterà nella crisi in corso. La posizione geopolitica della Cina è delicata, essa è significativamente più integrata nell'economia mondiale rispetto alla Russia e l'interdipendenza Cina/mercati sviluppati è molto profonda).

Quanto fin qui sintetizzato non può e non vuole essere una previsione delle svolte del ciclo economico, né una previsione anticipatoria sulla possibile crescita o decrescita del PIL globale dei prossimi 3,4,10 anni, né tantomeno una conclusione sul se effettivamente l'inflazione elevata ha trovato un proprio picco o se siamo all'alba di una recessione. Il tentativo è unicamente di implementare una discreta “linea di difesa”, ottimizzata per l'orizzonte temporale entro il quale si decide di rinnovare il portafoglio verso una sostenibilità di lungo periodo.

Il contesto economico e finanziario del 2022 ha presentato un'elevata dispersione dei rendimenti, oltre che una minore prevedibilità delle correlazioni rendendo improbabile l'immunizzazione del portafoglio dalla sempre più accentuata volatilità.

L'impostazione di portafoglio si conferma basata su di un Asset Allocation volta a traghettare il Patrimonio dell'Ente attraverso i potenziali scenari in via di definizione, sfruttando l'approccio adattivo che si è scelto negli ultimi anni per la gestione finanziaria.

Sotto il profilo tattico l'Ente durante l'anno, anche per il tramite dei Gestori, ha favorito - per quanto possibile - la liquidità e strumenti assimilabili in quanto



Relazione sulla Gestione

fonte di decorrelazione e ha proceduto con ribilanciamenti su settori e strumenti finanziari.

Dal punto di vista strategico l'Ente ha proseguito con l'individuazione di strategie tese sia alla conservazione del capitale nel lungo periodo, che all'individuazione di asset decorrelati rispetto ai mercati finanziari quotati. Nello specifico si è proceduto con l'individuazione di "motori di rendimento" non necessariamente legati all'allungamento della duration, ma orientati alla ricerca dell'extra rendimento attraverso fonti alternative di investimento (FIA).

Ad ogni modo è indispensabile essere consapevoli che, volendo ipotizzare un teorico benchmark in grado di sintetizzare numericamente le peculiarità che contraddistinguono la gestione finanziaria:

- 1) la sostenibilità di lungo periodo;
- 2) gli obiettivi ministeriali minimi garantiti, da consolidare annualmente;
- 3) gli obiettivi di matrice attuariali;
- 4) i rischi dei mercati finanziari, nell'attuale congiuntura micro e macroeconomica,
- 5) gli ineludibili rischi derivanti dagli investimenti in strumenti finanziari;
- 6) la performance positiva anno su anno basata sul rispetto delle norme civilistiche di bilancio;
- 7) le attività della governance;

e trasformandolo in una trend line di lungo periodo, in ragione dei citati mutamenti economici e finanziari sia del mercato che delle economie, occorre necessariamente accettare scostamenti dalle medie di periodo. Pertanto, la definizione di un asset allocation coerente in termini di premio per il rischio rende ancora improbabile la simultanea combinazione di ricerca di rendimento e protezione del capitale.

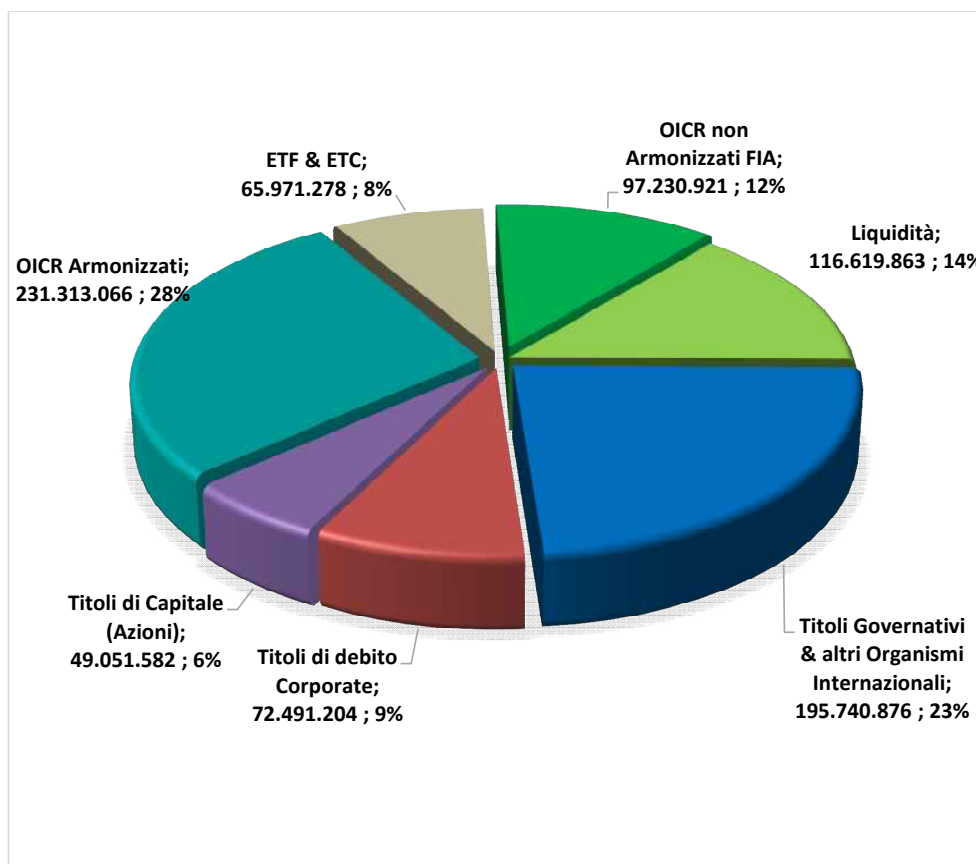


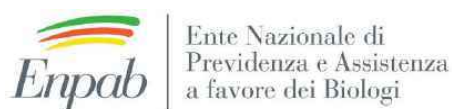
Ente Nazionale di
Previdenza e Assistenza
a favore dei Biologi

Relazione sulla Gestione

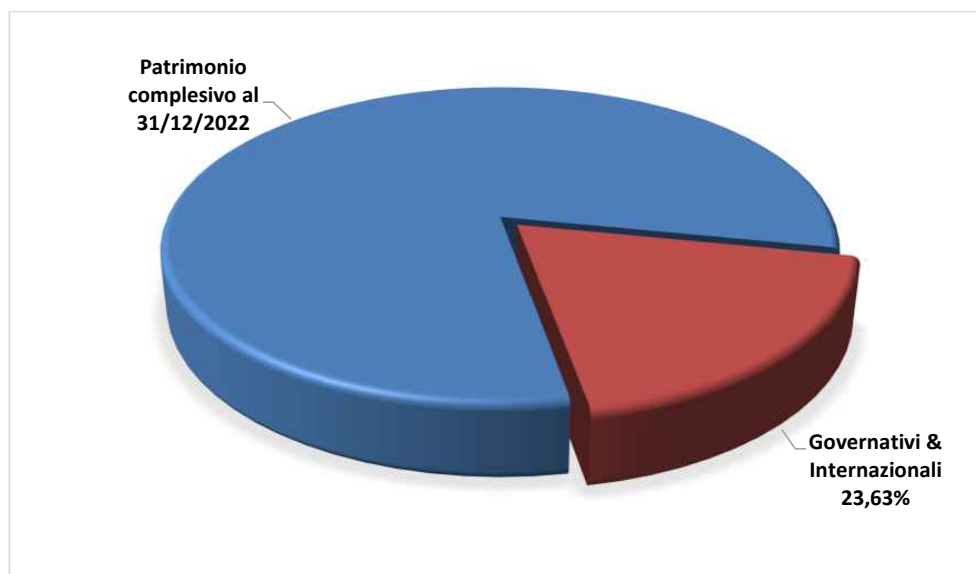
Patrimonio Mobiliare Valori al 31/12/2022

| | | |
|--|--------------------|----------------|
| Liquidità | 116.619.863 | 14,08% |
| Titoli Governativi & altri Organismi Internazionali | 195.740.876 | 23,63% |
| Titoli di debito Corporate | 72.491.204 | 8,75% |
| Titoli di Capitale (Azioni) | 49.051.582 | 5,92% |
| OICR Armonizzati | 231.313.066 | 27,92% |
| ETF & ETC | 65.971.278 | 7,96% |
| OICR non Armonizzati FIA | 97.230.921 | 11,74% |
| Totale | 828.418.790 | 100,00% |





Relazione sulla Gestione

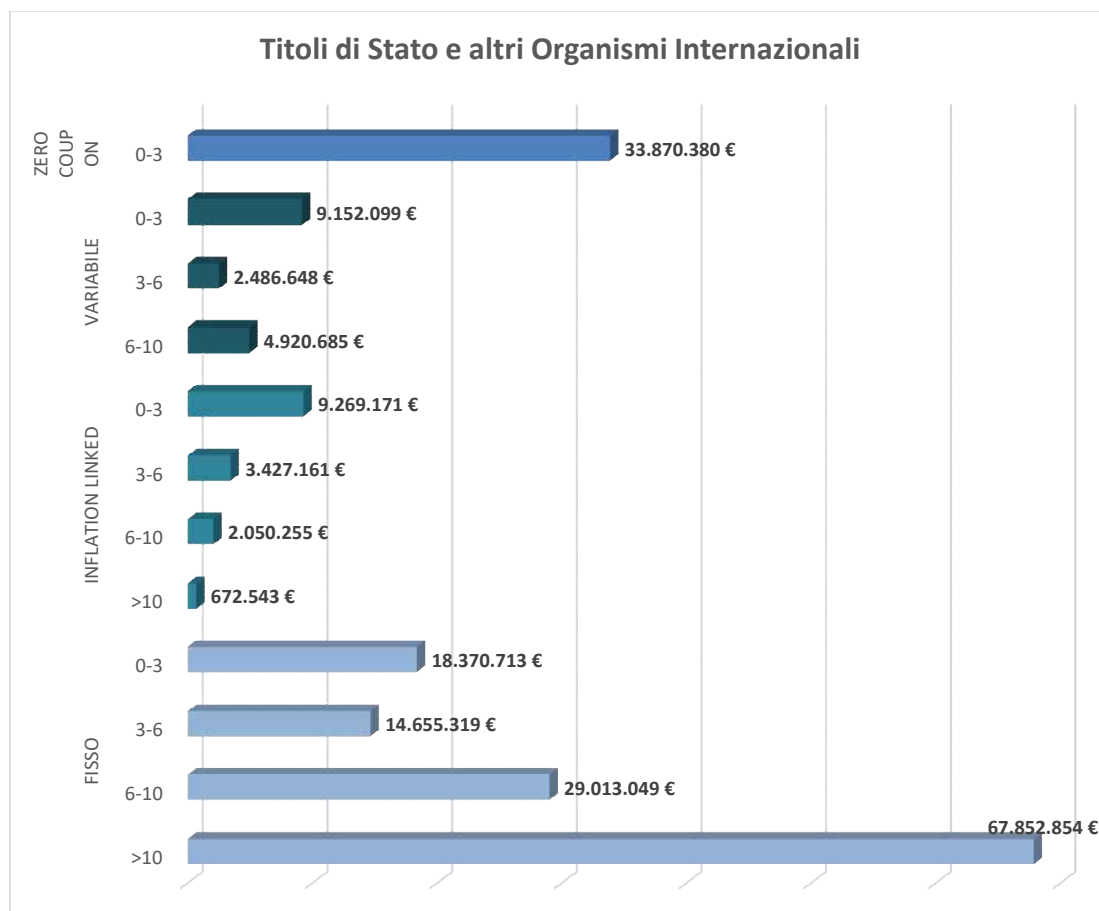
Titoli Governativi & altri Organismi Internazionali

| Titoli di Stato e altri organismi internazionali | Valore al 31/12/2022 | % |
|--|----------------------|----------------|
| FISSO | 129.891.935 | 66,36% |
| 0-3 | 18.370.712 | 9,39% |
| 3-6 | 14.655.319 | 7,49% |
| 6-10 | 29.013.049 | 14,82% |
| >10 | 67.852.854 | 34,66% |
| INFLATION LINKED | 15.419.130 | 7,88% |
| 0-3 | 9.269.171 | 4,74% |
| 3-6 | 3.427.161 | 1,75% |
| 6-10 | 2.050.255 | 1,05% |
| >10 | 672.543 | 0,34% |
| VARIABILE | 16.559.431 | 8,46% |
| 0-3 | 9.152.099 | 4,68% |
| 3-6 | 2.486.648 | 1,27% |
| 6-10 | 4.920.685 | 2,51% |
| ZERO COUPON | 33.870.380 | 17,30% |
| 0-3 | 33.870.380 | 17,30% |
| Totale complessivo | 195.740.876 | 100,00% |



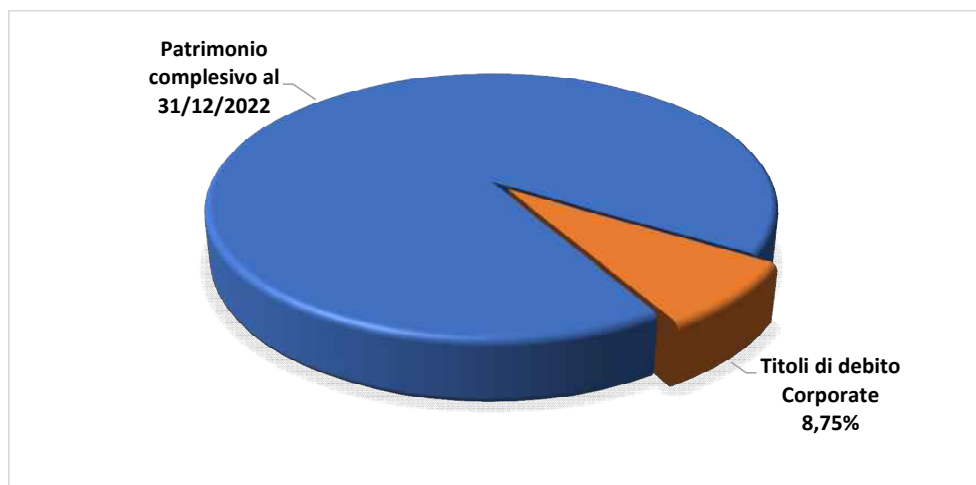
Ente Nazionale di
Previdenza e Assistenza
a favore dei Biologi

Relazione sulla Gestione

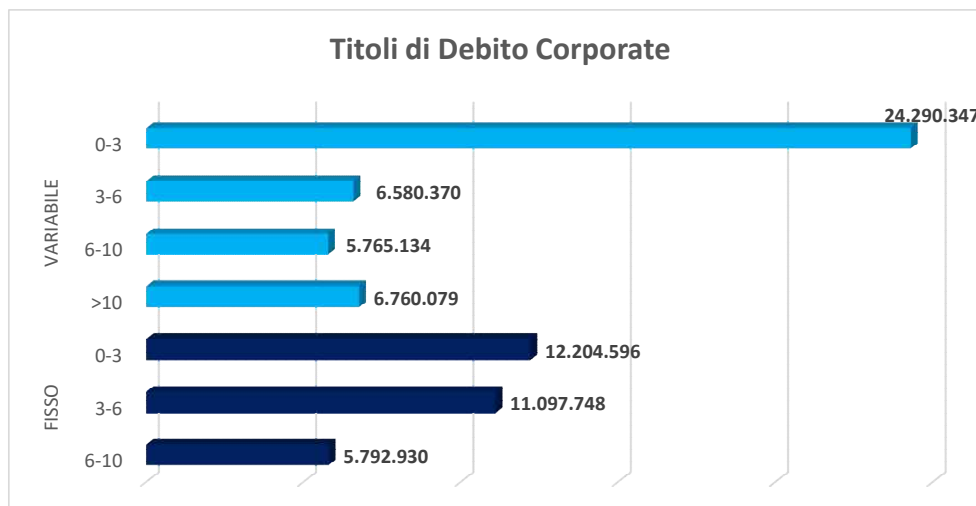




Relazione sulla Gestione

Titoli di debito Corporate

| Titoli di debito Corporate | Valore al 31/12/2022 | % |
|----------------------------|----------------------|----------------|
| FISSO | 29.095.274 | 40,14% |
| 0-3 | 12.204.596 | 16,84% |
| 3-6 | 11.097.748 | 15,31% |
| 6-10 | 5.792.930 | 7,99% |
| VARIABILE | 43.395.930 | 59,86% |
| 0-3 | 24.290.347 | 33,51% |
| 3-6 | 6.580.370 | 9,08% |
| 6-10 | 5.765.134 | 7,95% |
| >10 | 6.760.079 | 9,33% |
| Totale complessivo | 72.491.204 | 100,00% |

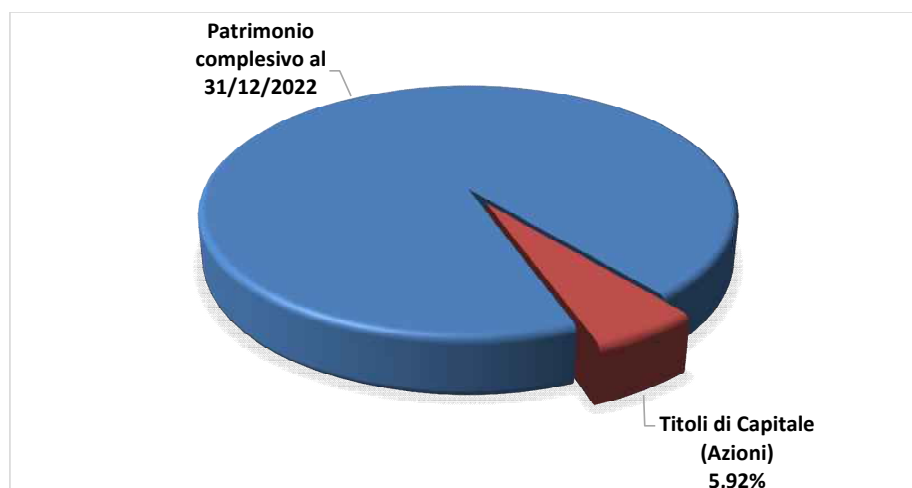




Ente Nazionale di
Previdenza e Assistenza
a favore dei Biologi


Relazione sulla Gestione

Titoli di Capitale (Azioni)

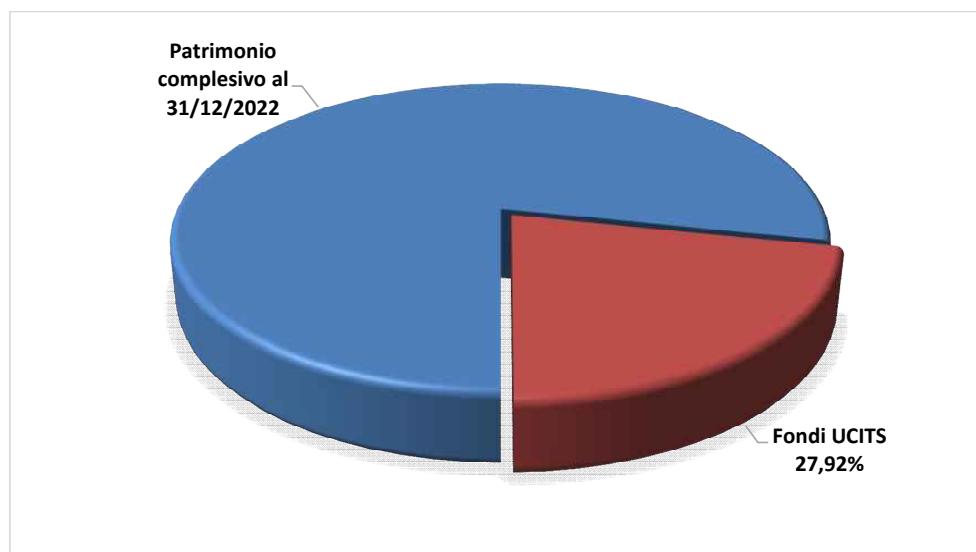


| Titoli di Capitale (Azioni) | Valore al 31/12/2022 | % |
|-----------------------------|----------------------|----------------|
| Communication Services | 1.791.537 | 3,65% |
| Consumer Discretionary | 2.814.397 | 5,74% |
| Consumer Staples | 56.628 | 0,12% |
| Energy | 1.219.249 | 2,49% |
| Financials | 26.055.621 | 53,12% |
| Health Care | 1.410.795 | 2,88% |
| Industrials | 5.209.879 | 10,62% |
| Information Technology | 2.547.387 | 5,19% |
| Materials | 2.698.276 | 5,50% |
| Utilities | 5.247.813 | 10,70% |
| Totale complessivo | 49.051.582 | 100,00% |

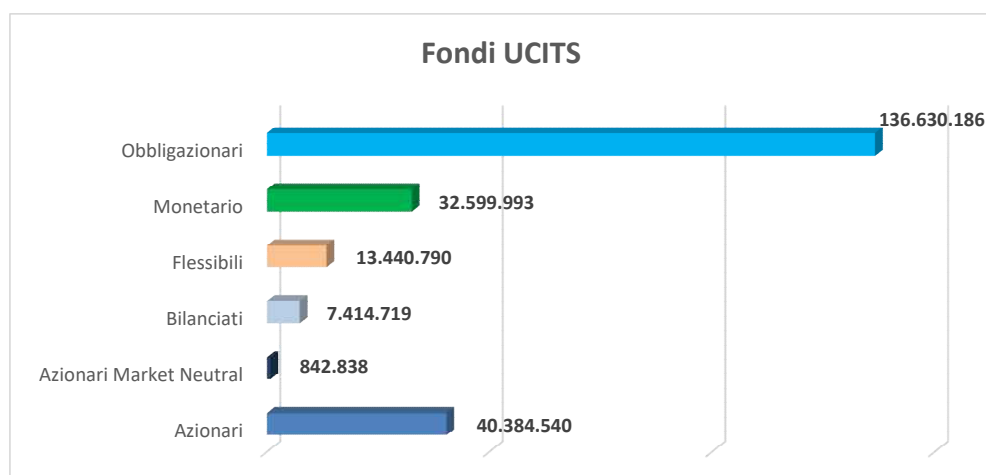




Relazione sulla Gestione

OICR Armonizzati

| Fondi UCITS | Valore al 31/12/2022 | % |
|---------------------------|----------------------|----------------|
| Azionari | 40.384.540 | 17,46% |
| Azionari Market Neutral | 842.838 | 0,36% |
| Bilanciati | 7.414.719 | 3,21% |
| Flessibili | 13.440.790 | 5,81% |
| Monetario | 32.599.993 | 14,09% |
| Obbligazionari | 136.630.186 | 59,07% |
| Totale complessivo | 231.313.066 | 100,00% |

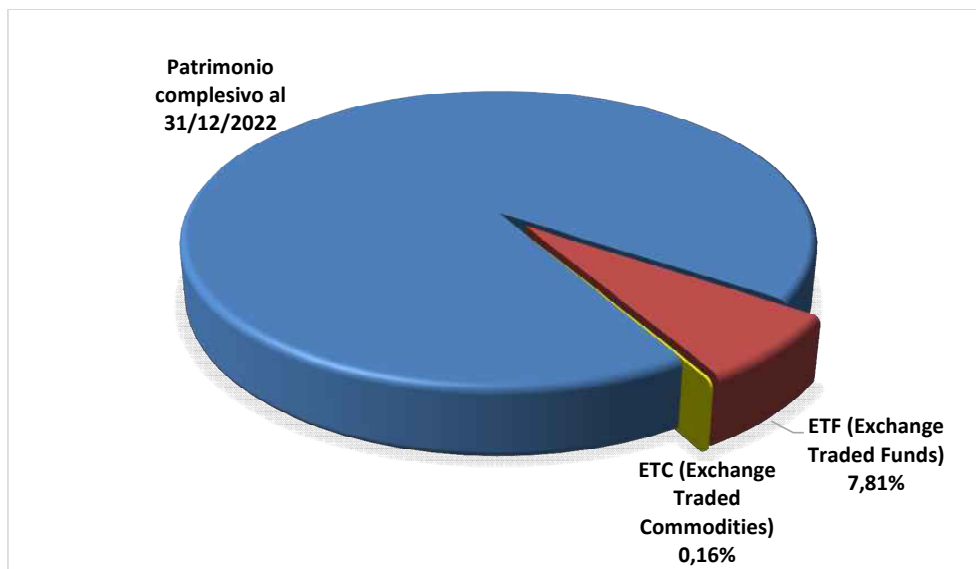




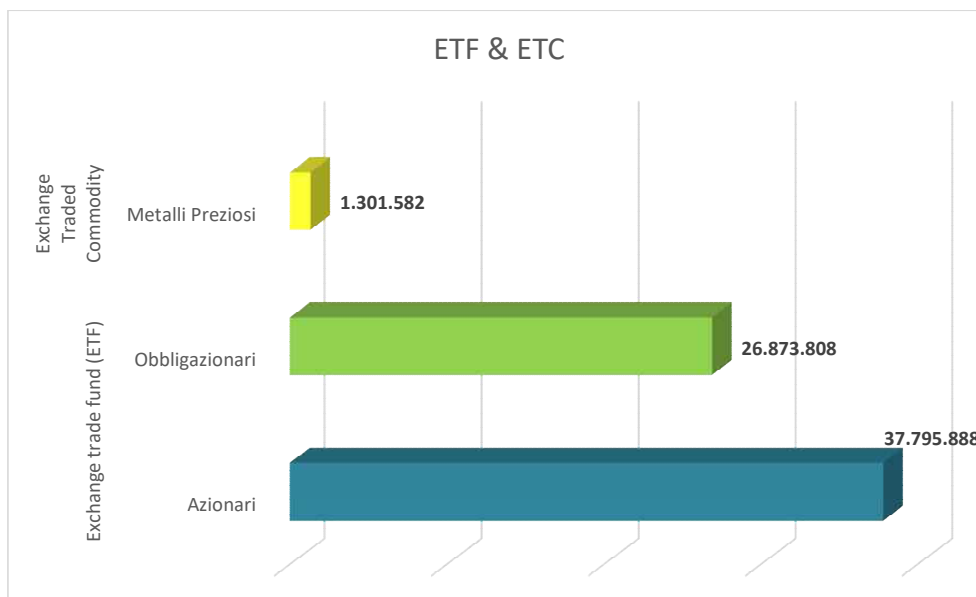
Ente Nazionale di
Previdenza e Assistenza
a favore dei Biologi


Relazione sulla Gestione

ETF & ETC



| ETF & ETC | Valore al 31/12/2022 | % |
|----------------------------------|----------------------|----------------|
| Exchange trade fund (ETF) | 64.669.696 | 98,03% |
| Azionari | 37.795.888 | 57,29% |
| Obbligazionari | 26.873.808 | 40,74% |
| Exchange Traded Commodity | 1.301.582 | 1,97% |
| Metalli Preziosi | 1.301.582 | 1,97% |
| Totale complessivo | 65.971.278 | 100,00% |





Relazione sulla Gestione

IL CONFRONTO TRA BILANCIO TECNICO E BILANCIO CONSUNTIVO

In ottemperanza a quanto previsto dall'art. 6 c. 4 del decreto del Ministero del Lavoro e delle Politiche Sociali del 28 novembre 2007, pubblicato nella G.U. n.31 del 6 febbraio 2008, si riportano di seguito il prospetto di confronto tra i dati contenuti nel Bilancio Tecnico al 31.12.2020, contenente le proiezioni tecnico attuariali per il periodo 2021 – 2070, approvato dal Consiglio di Indirizzo Generale dell'Ente con delibera n. 2 del 24 febbraio 2022, ed i dati contenuti nel Bilancio Consuntivo 2021.

Tale documento tecnico è stato redatto ai sensi dell'articolo 24, comma 24, del Decreto-legge 6 dicembre 2011, n. 201, convertito, con modificazioni, dalla Legge 22 dicembre 2011, n. 214. In particolare, il Bilancio Tecnico è stato sviluppato nel pieno rispetto dei criteri e condizioni di cui al Decreto del Ministero del Lavoro del 28 novembre 2007 e quelle riportate nelle comunicazioni dello stesso Ministero, Conferenza dei Servizi di agosto 2021.

| ENTRATE ANNO 2022 | CONTRIBUTI | | REDDITI | TOTALE |
|----------------------|----------------------|------------------------|-----------------|---------|
| | SOGGETTIVI | INTEGRATIVI | PATRIMONIALI | ENTRATE |
| BT | 42.954 | 14.745 | 9.664 | 67.363 |
| BC | 59.903 | 19.174 | - 9.449 | 69.628 |
| Differenza BC - BT | 16.949 | 4.429 | - 19.113 | 2.265 |
| | | | | |
| | | | | |
| USCITE ANNO 2022 | PRESTAZIONI | | SPESE | TOTALE |
| | PENSIONI | ALTRE | GESTIONE | USCITE |
| BT | 10.013 | 2.018 | 5.000 | 17.031 |
| BC | 8.931 | 2.192 | 5.623 | 16.746 |
| Differenza BC - BT | - 1.082 | 174 | 623 | - 285 |
| | | | | |
| | | | | |
| SALDO ANNO 2022 | TOTALE PATRIMONIO | SALDO PREVIDENZIALE | SALDO TOTALE | |
| BT | 855.684 | 47.686 | 50.332 | |
| BC | 868.841 | 70.146 | 52.882 | |
| Differenza BC - BT | 13.157 | 22.460 | 2.550 | |

Dal confronto si evidenzia:

La stima di contribuzione soggettiva è superiore nel bilancio consuntivo di circa 16.949 milioni, quella integrativa è superiore nel bilancio consuntivo di circa



Relazione sulla Gestione

4.429 milioni di euro: la differenza è dovuta alla straordinarie e non prevista crescita dei redditi degli iscritti dovuta all'importante ripresa delle attività dopo gli eventi negativi della pandemia da Covid 19, come ampiamente illustrato nelle pagine precedenti della relazione. I redditi patrimoniali registrano uno scarto negativo tra bilancio consuntivo e bilancio tecnico di circa 19 milioni a causa delle narrate turbolenze dei mercati finanziari che hanno portato ad un risultato negativo della gestione finanziaria nel 2022.

Il "saldo" del **raffronto delle entrate** tra il bilancio consuntivo ed il bilancio tecnico è positivo di circa 2,265 milioni, influenzato dalle maggiori entrate contributive.

Il **totale delle uscite** rappresentate nel BC risulta inferiore in totale di € 285mila a causa della minore spesa per pensioni rispetto a quella prevista nel Bilancio Tecnico.


Le differenze dei saldi risultano tutte ampiamente positive.

Il Patrimonio Netto

Concludiamo con l'analisi dell'andamento del **Fondo per le spese di amministrazione e gli interventi di solidarietà, ai sensi dell'art. 36 del Regolamento:**

Il Fondo si incrementa degli utili di esercizio della gestione ordinaria che consegue un risparmio pari a **€ 7.664.615** e dopo l'accantonamento dell'utile d'esercizio dell'anno 2022 ammonterà a circa 66 milioni di euro.


Altra componente importante del Patrimonio netto è il **fondo di riserva** al quale, ai sensi dell'art. 39 del Regolamento, sono imputate le eccedenze tra i rendimenti netti annui effettivamente conseguiti - derivanti dai proventi degli investimenti mobiliari ed immobiliari - al netto della rivalutazione riconosciuta al montante degli iscritti ai sensi dell'art. 14 del Regolamento previdenziale (pari alla media quinquennale del PIL nominale). Riassumiamo di seguito la determinazione del rendimento contabile della gestione mobiliare:



Relazione sulla Gestione

| INTERESSI E PROVENTI FINANZIARI | 2022 |
|--|-------------------|
| Proventi da titoli iscritti nelle immobilizzazioni | 10.788.172 |
| Interessi e premi su titoli | 3.511.440 |
| Scarti di emissione positivi | 412.764 |
| Plusvalenze su negoziazione titoli | 9.486.041 |
| Utili da partecipazioni azionarie e da fondi | 1.309.179 |
| Interessi attivi su c/c bancari | 106.310 |
| Differenze attive su cambi | 1.223.035 |
| Recupero valore titoli in portafoglio | 17.020 |
| Totale componenti positivi | 26.853.961 |
| ONERI FINANZIARI | |
| Minusvalenze su negoziazione titoli | 2.812.883 |
| Scarti di emissione negativi | 45.279 |
| Spese bancarie | 1.412.048 |
| Minusvalenze art. 2426 C.C. | 29.586.920 |
| perdite su cambi | 171.412 |
| Totale componenti negativi | 34.028.542 |
| Totale rendimento degli investimenti al netto degli oneri | -7.174.581 |
| ONERI TRIBUTARI | |
| Imposta sostitutiva Dlgs 461/97 | 2.247.623 |
| Imposta ex art. 26 DPR 600/73 | 27.238 |
| Totale oneri tributari | 2.274.861 |
| Totale rendimento al netto delle imposte | -9.449.442 |
| Rivalutazione di legge | -6.197.419 |
| Accantonamento a Fondo Utili su Cambi | |
| Accantonamento a Fondo Riserva | |
| Accantonamento utile a fondo per le spese di amministrazione | 7.664.615 |
| RISULTATO DI ESERCIZIO | -7.982.246 |

Il tasso di rendimento ante imposte e al netto degli oneri finanziari è pari al -0,91%; Il tasso di rendimento netto contabile degli investimenti finanziari del



Relazione sulla Gestione

2022 è pari al -1,19%.

Sottoponiamo ora al Vostro esame e alla Vostra approvazione il Bilancio dell'Esercizio 2022 nei suoi elementi Patrimoniali ed Economici oltre che gli allegati che ne fanno parte integrante, accogliendo altresì il progetto di destinazione proposto nella nota integrativa.

Il Bilancio, che chiude con una perdita di esercizio pari a € **7.982.246**, è assoggettato a revisione contabile, così come previsto dall'art. 2, comma 3 del D.Lgs. 509/94, dalla società di revisione Trevor s.r.l., designata con delibera del Consiglio di Indirizzo Generale, in base all'art. 7, comma 1, lettera i) dello Statuto dell'Ente.

In conformità a quanto previsto dall'art. 10, comma 1, lett. G) dello Statuto dell'Ente, Vi rimettiamo la seguente proposta di destinazione del risultato dell'esercizio:

- copertura con utilizzo del Fondo Riserva della rivalutazione dei montanti contributivi a norma dell'art. 39 del Regolamento, per € - **6.197.419**
- copertura con utilizzo del Fondo Riserva del disavanzo della gestione finanziaria di € - **9.449.442**
- Accantonamento al Fondo per le spese di Amministrazione e gli interventi di solidarietà dell'utile della gestione amministrativa di **euro 7.664.615** a norma dell'art. 36 del Regolamento.

Sempreché la proposta sia da Voi condivisa e accettata, il patrimonio netto avrà la seguente composizione e consistenza:

| Patrimonio netto | Esercizio |
|---|--------------------|
| | 2022 |
| I - Fondo di Riserva art.39 | 53.639.123 |
| II - Fondo per le spese di amministrazione e per gli interventi di solidarietà | 66.043.884 |
| III -Fondo Riserva Utili su cambi | 465.212 |
| | 120.148.219 |

Roma, 5 aprile 2023

La Presidente
(Dott.ssa Tiziana Stallone)

Firmato digitalmente da: Tiziana Stallone
Data: 04/05/2023 15:11:01



Ente Nazionale di
Previdenza e Assistenza
a favore dei Biologi

Bilancio Consuntivo 2022

Stato Patrimoniale

Conto economico

PAGINA BIANCA



Ente Nazionale di
Previdenza e Assistenza
a favore dei Biologi

Stato Patrimoniale

| ATTIVO | 2022 | 2021 |
|--|--------------------|--------------------|
| A) IMMOBILIZZAZIONI | 175.103.398 | 174.532.795 |
| I) Immobilizzazioni immateriali | | |
| 7) Altre | 172.862 | 97.300 |
| Totale immobilizzazioni immateriali (I) | 172.862 | 97.300 |
| II) Immobilizzazioni materiali | | |
| 1) Terreni e fabbricati | 2.549.985 | 2.662.113 |
| 2) Impianti e macchinari | - | 461 |
| 3) Attrezzature industriali e commerciali | - | |
| 4) Altri beni | 60.923 | 78.040 |
| 5) Immobilizzazioni in corso e acconti | 1.950.000 | 950.000 |
| Totale immobilizzazioni materiali (II) | 4.560.908 | 3.690.614 |
| III) Immobilizzazioni finanziarie | | |
| Totale Crediti (2) | | |
| 3) Altri titoli | 170.369.628 | 170.744.881 |
| Totale immobilizzazioni finanziarie (III) | 170.369.628 | 170.744.881 |
| B) ATTIVO CIRCOLANTE | 751.027.024 | 690.652.675 |
| I) Crediti | | |
| 1) Verso iscritti | | |
| a) Esigibili entro 12 mesi | 71.589.559 | 59.512.724 |
| b) Esigibili oltre 12 mesi | 19.305.442 | 17.262.868 |
| -Fondo accantonamento sanzioni amministrative | -24.726 | -3.300 |
| -Fondo accantonamento svalutazione crediti | -3.263.684 | -3.263.684 |
| Totale crediti verso iscritti (1) | 87.606.591 | 73.508.608 |
| 4) Crediti tributari | | |
| a) Esigibili entro 12 mesi | 20.630 | 18.035 |
| b) Esigibili oltre 12 mesi | | |
| Totale crediti tributari (5) | 20.630 | 18.035 |
| 5) Verso altri | | |
| a) Esigibili entro 12 mesi | 5.350.641 | 4.930.040 |
| b) Esigibili oltre 12 mesi | | |
| Totale crediti verso altri (6) | 5.350.641 | 4.930.040 |
| Totale crediti (I) | 92.977.862 | 78.456.683 |
| II) Attività finanz. che non costit. immobiliz. | | |
| 6) Altri titoli | 541.429.299 | 492.732.114 |
| Totale att. fin. che non cost. imm. (II) | 541.429.299 | 492.732.114 |
| III) Disponibilità liquide | | |
| 1) Depositi bancari e postali | 116.619.701 | 119.463.656 |
| 2) Assegni | | |
| 3) Denaro e valori in cassa | 162 | 222 |
| Totale disponibilità liquide (III) | 116.619.863 | 119.463.878 |
| C) RATEI E RISCOINTI | 2.568.603 | 1.543.972 |
| - Ratei attivi | 2.212.514 | 1.217.854 |
| - Risconti attivi | 356.089 | 326.118 |
| TOTALE ATTIVO | 928.699.025 | 866.729.442 |



Ente Nazionale di
Previdenza e Assistenza
a favore dei Biologi

Stato Patrimoniale

| PASSIVO | 2022 | 2021 |
|---|--------------------|--------------------|
| A) PATRIMONIO NETTO | 120.148.218 | 136.517.832 |
| I - Fondo di Riserva art. 39 | 69.285.984 | 59.433.094 |
| II – Fondo per le spese di amministrazione e per gli interventi di solidarietà | 58.379.268 | 51.999.764 |
| Fondo riserva utili su cambi | 465.212 | 511 |
| III - Utile (perdita) dell'esercizio | -7.982.246 | 25.084.463 |
| B) FONDI PER LA GESTIONE PREVIDENZIALE ED ASSISTENZIALE | 801.317.469 | 718.835.958 |
| 1) Fondo per la previdenza | 696.893.563 | 627.916.960 |
| 2) Fondo pensioni | 101.733.615 | 86.244.855 |
| 3) Fondo interventi di assistenza | 2.323.829 | 4.571.234 |
| 4) Fondo indennità di maternità | 366.462 | 102.909 |
| C) FONDI PER RISCHI E ONERI | | |
| D) TRATTAMENTO DI FINE RAPP. DI LAVORO SUB. | 1.026.267 | 870.531 |
| E) DEBITI | 6.207.071 | 10.505.121 |
| 3) Debiti verso banche | | |
| Esigibili entro l'esercizio successivo | 2.326 | 2.027 |
| Esigibili oltre l'esercizio successivo | | |
| Totale debiti verso banche (3) | 2.326 | 2.027 |
| 5) Debiti verso fornitori | | |
| Esigibili entro l'esercizio successivo | 512.466 | 359.200 |
| Esigibili oltre l'esercizio successivo | | |
| Totale debiti verso fornitori (5) | 512.466 | 359.200 |
| 10) Debiti tributari | | |
| Esigibili entro l'esercizio successivo | 2.066.015 | 5.265.279 |
| Esigibili oltre l'esercizio successivo | | |
| Totale debiti tributari (10) | 2.066.015 | 5.265.279 |
| 11) Debiti vs istituti di prev. e secur. sociale | | |
| Esigibili entro l'esercizio successivo | 150.652 | 149.715 |
| Esigibili oltre l'esercizio successivo | | |
| Totale debiti vs ist. prev. e secur. soc. (11) | 150.652 | 149.715 |
| 12) Altri debiti | | |
| Esigibili entro l'esercizio successivo | 3.475.612 | 4.728.900 |
| Esigibili oltre l'esercizio successivo | | |
| Totale altri debiti (12) | 3.475.612 | 4.728.900 |
| F) RATEI E RISCONTI | | |
| - Risconti PASSIVI | | |
| TOTALE PASSIVO | 928.699.025 | 866.729.442 |
| CONTI D'ORDINE | | |
| Impegni assunti | | |
| Totale impegni assunti | | |
| TOTALE CONTI D'ORDINE | | |



Ente Nazionale di
Previdenza e Assistenza
a favore dei Biologi

| Conto Economico | 2022 | 2021 |
|---|-------------------|-------------------|
| A) Valore della gestione caratteristica | 85.814.314 | 69.547.444 |
| 1) Contributi previdenziali per incremento dei montanti | 69.276.423 | 55.678.280 |
| a) contributo soggettivo art.3 | 59.903.048 | 47.964.379 |
| b) contributo integrativo art.4 c.2 lett.b (50% del 4%) | 9.373.375 | 7.713.901 |
| 2) Contributi integrativi | 9.800.793 | 8.068.500 |
| 3) Contributi maternità dagli iscritti | 2.365.219 | 1.811.508 |
| 4) Contributi maternità dallo stato | 908.448 | 865.987 |
| 5) Altri ricavi e proventi | 3.463.431 | 3.123.169 |
| a) Sanzioni | 40.946 | 6.650 |
| b) altri ricavi e proventi | 3.422.485 | 3.116.519 |
| B) Costi previdenziali della gestione caratteristica | 78.747.509 | 58.355.775 |
| 6) Pensione agli iscritti | 8.931.298 | 7.500.410 |
| 6a) Prelevamento da fondo pensione | (8.931.298) | (7.500.410) |
| 7) Indennità di maternità | 2.786.183 | 2.316.595 |
| 7a) Prelevamento da fondo maternità | | |
| 8) Altre prestazioni previdenziali e assistenziali | 2.191.788 | 1.704.924 |
| 8a) Prelevamento da fondo interventi di assistenza | (2.191.788) | (1.704.924) |
| 10) Accantonamento contributi previdenziali | 69.276.423 | 55.678.280 |
| 11) Accantonamento fondo maternità | 487.484 | 360.900 |
| 12) Accantonamento fondo interventi di assistenza | | 6.000.000 |
| 12a) Prelevamento da f. per le spese di amm. e gli interv. di solidarietà | | (6.000.000) |
| 13) Rivalutazione fondo pensione | 147.561 | |
| 14) Rivalutazione contributi soggettivi L.335/95 | 6.197.419 | |
| 15) Altri accantonamenti | | |
| 15a) Altri prelevamenti da fondi | (147.561) | |
| C) Spese generali ed amm.ve della gestione caratteristica | 6.477.295 | 5.743.628 |
| 16) Servizi | 3.532.023 | 3.200.805 |
| 17) Godimento di beni di terzi | 65.329 | 59.536 |
| 18) Personale: | 2.634.335 | 2.290.363 |
| a) stipendi e salari | 1.889.344 | 1.626.115 |
| b) oneri del personale | 501.257 | 476.040 |
| c) trattamento di fine rapporto | 165.079 | 110.164 |
| d) altri costi per il personale dipendente | 78.655 | 78.044 |
| 19) Oneri diversi di gestione | 245.608 | 192.924 |
| D) AMMORTAMENTI, SVALUTAZIONI E ACCANTONAMENTI | 312.654 | 270.205 |
| 20) Ammortamenti immobilizzazioni immateriali | 136.252 | 115.478 |
| 21) Ammortamenti immobilizzazioni materiali | 151.676 | 151.427 |
| 22) Svalutazione crediti | | |
| 23) Accantonamento fondo di riserva art.39 | | |
| 24) Accantonamento fondo sanzioni amministrative | 24.726 | 3.300 |



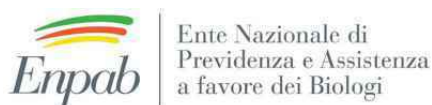
Ente Nazionale di
Previdenza e Assistenza
a favore dei Biologi

| Conto Economico | 2022 | 2021 |
|---|---------------------|--------------------|
| E) PROVENTI E ONERI FINANZIARI (25+26-27+27-bis) | 23.855.081 | 33.035.478 |
| 26) Altri proventi finanziari | | |
| a) Da crediti iscritti nelle immobilizzazioni | | |
| - Altri | | |
| Totale proventi da cred. iscr. nelle immob. (a) | | |
| b) Da titoli iscritti nelle immobilizzazioni diversi dalle partecipazioni | | |
| - Altri | 10.788.172 | 8.061.044 |
| Totale proventi da titoli iscr. nelle immob. (b) | 10.788.172 | 8.061.044 |
| c) Da titoli iscritti nell'attivo circolare non partec. | | |
| - interessi e premi su titoli | 3.511.440 | 2.501.121 |
| - scarti di emissione positivi | 412.764 | 374.397 |
| - plusvalenze di negoziazione | 9.486.041 | 20.477.877 |
| - dividendi | 1.309.179 | 815.090 |
| Totale da titoli iscritti nell'attivo circolare non partec. (c) | 14.719.424 | 24.168.485 |
| d) Proventi diversi dai precedenti | | |
| - Interessi bancari e postali | 106.310 | 193.806 |
| - Altri | 197.191 | 108.620 |
| Totale proventi diversi dai precedenti (d) | 303.501 | 302.426 |
| Totale altri proventi finanziari (26) | 25.811.097 | 32.531.955 |
| 27) Interessi e altri oneri finanziari | | |
| d) Altri | | |
| - scarti di emissione negativi | 45.279 | 60.299 |
| - minus negoziazione | 2.812.883 | 858.685 |
| - altri | 149.477 | 83.901 |
| Totale interessi e altri oneri finanziari (27) | 3.007.639 | 1.002.885 |
| 27-bis) Utili e perdite su cambi | | |
| a) Utili su cambi | 1.223.035 | 1.543.372 |
| b) Perdite su cambi | 171.412 | 36.964 |
| Totale utili e perdite su cambi (27-bis) a-b | 1.051.623 | 1.506.408 |
| F) RETTIFICHE DI VALORE DI ATTIVITA' FINANZIARIE (28-29) | (29.569.900) | (5.438.306) |
| 28) Rivalutazioni | | |
| c) Di tit. iscritt. nell'att. circ. (non partecip.) | 17.020 | 476.660 |
| Totale rivalutazioni (28) | 17.020 | 476.660 |
| 29) Svalutazioni | | |
| b) Di immobiliz. finanziarie (non partecipazioni) | | 1.437.979 |
| c) Di tit. iscritt. nell'att. circ. (non partecip.) | 29.586.920 | 4.476.987 |
| Totale svalutazioni (29) | 29.586.920 | 5.914.966 |
| RISULTATO PRIMA DELLE IMPOSTE (A-B-C-D+E+F) | (5.437.963) | 32.775.008 |
| 32) Imposte dell'esercizio | | |
| a) Oneri tributari | 2.544.283 | 7.690.545 |
| Totale imposte dell'esercizio (32) | 2.544.283 | 7.690.545 |
| 33) UTILE (PERDITA) DELL'ESERCIZIO | (7.982.246) | 25.084.463 |



Bilancio Consuntivo 2022

Nota Integrativa



Nota integrativa al Bilancio Consuntivo

Nota Integrativa al Bilancio Consuntivo Chiuso al 31 dicembre 2022

Premessa

Il Bilancio Consuntivo, composto dallo Stato Patrimoniale, dal Conto Economico, dalla Nota Integrativa e dal rendiconto finanziario, chiude l'esercizio al 31 dicembre 2022 con una perdita di € 7.982.246. Lo stesso è stato redatto conformemente alle risultanze delle scritture contabili regolarmente tenute; rispetta i principi di redazione e i criteri di valutazione previsti dal Codice Civile, dal Regolamento di Contabilità e dal Regolamento di disciplina delle Funzioni di Previdenza. Laddove applicabili, sono stati adottati i criteri di valutazione di cui agli art. 2423-bis e 2426 del Codice Civile nonché i principi e le raccomandazioni pubblicati dagli organi professionali competenti in materia contabile (OIC), al fine di dare una rappresentazione veritiera e corretta della situazione patrimoniale, finanziaria ed economica.

Non si sono verificati situazioni eccezionali che abbiano reso necessario il ricorso a deroghe di cui agli art. 2423 quarto comma c.c..

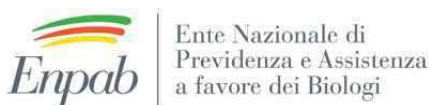
La certificazione del bilancio in esame, così come previsto dall'art. 2, comma 3 del D.Lgs. 509/94 è stata affidata alla società di revisione Trevor s.r.l., il cui incarico è stato conferito con deliberazione del Consiglio di Indirizzo Generale, giusto quanto prescritto dall'art. 7, comma 1, lettera i) dello Statuto dell'Ente.

Schemi e criteri di redazione

- Il Bilancio Consuntivo è stato redatto in aderenza allo schema allegato al Regolamento di contabilità dell'Ente già approvato dai Ministeri Vigilanti, conformemente al disposto degli art. 2424 e 2425 del Codice Civile, così come modificati dal D.Lgs. 139/2015.

Conformemente al disposto dall'articolo 2423 bis del Codice Civile, nella redazione del bilancio si è provveduto a:

- valutare le singole voci secondo prudenza e in previsione di una normale continuità dell'attività istituzionale da parte dell'Ente;
- includere i soli utili effettivamente realizzati nel corso dell'esercizio;
- determinare i proventi e i costi nel rispetto della competenza temporale e indipendentemente dalla loro manifestazione finanziaria;
- comprendere tutti i rischi e le perdite di competenza, anche se divenuti noti dopo la conclusione dell'esercizio;
- considerare distintamente, ai fini della relativa valutazione, gli elementi eterogenei



Nota integrativa al Bilancio Consuntivo

- inclusi nelle varie voci del bilancio;
- mantenere immutati i criteri di valutazione adottati rispetto al precedente esercizio.

Criteri di valutazione

I criteri applicati nella valutazione delle voci di bilancio, esposti di seguito, sono allo stesso modo conformi a quanto disposto dal Regolamento di Contabilità e dal Regolamento di disciplina delle Funzioni di Previdenza, nonché quanto disposto dall'art. 2423 bis e dall'art. 2426 del Codice Civile. I più significativi sono:

Immobilizzazioni immateriali

Rappresentano **costi e spese con utilità pluriennale** e sono iscritte in base al costo effettivo sostenuto, comprensivo degli oneri accessori, eventualmente rettificato in caso di perdite durevoli di valore. Il loro ammontare è esposto in bilancio al netto degli ammortamenti diretti, calcolati sistematicamente in relazione alla presunta utilità futura; per quanto concerne i **software** acquisiti a titolo di godimento in licenza d'uso il costo è registrato a quote costanti per un periodo ritenuto rappresentativo della vita utile dei beni considerati.

L'aliquota di ammortamento applicata è del 33%.

Immobilizzazioni materiali

Le immobilizzazioni materiali sono iscritte al costo di acquisto, inclusi tutti i costi e gli oneri accessori di diretta imputazione.

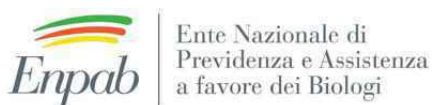
Il costo delle immobilizzazioni materiali la cui utilizzazione è limitata nel tempo è sistematicamente ammortizzato in ogni esercizio in relazione alla residua possibilità di utilizzazione. L'ammontare totale dei fondi di ammortamento è dedotto direttamente dal valore lordo dei beni a cui si riferiscono.

Vengono applicate le seguenti aliquote, in quanto ritenute rappresentative dell'effettivo deperimento:

- Apparecchiature Hardware 25%;
- Mobili e Macchine d'ufficio: 20%
- Fabbricati ad uso strumentale: 3%
- Arredamenti: 15%
- Attrezzature industriali e commerciali: 15%
- Impianti e macchinari: 15%

Scorporo terreni/fabbricati

Il decreto legge 223/2006 ha previsto, ai fini fiscali, l'obbligo di effettuare la separazione contabile dei terreni dai fabbricati sovrastanti, in quanto soltanto i fabbricati sono soggetti ad ammortamento: la norma è motivata con l'avvicinamento



Nota integrativa al Bilancio Consuntivo

della disposizione fiscale ai principi contabili. Il principio contabile nazionale n. 16 relativo alle immobilizzazioni materiali prevede, infatti, lo scorporo in base a stime dei terreni sui quali insistono fabbricati.

Pertanto, a partire dell'esercizio 2006, l'Ente non ammortizza terreni sui quali insistono i fabbricati, in quanto beni patrimoniali non soggetti al degrado e aventi vita utile illimitata.

Immobilizzazioni Finanziarie

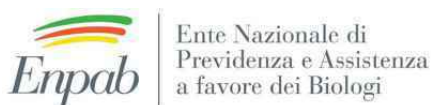
Ai sensi dell'articolo 12 comma 2 del D.lgs. 139/2015, l'Ente si avvale della facoltà in base alla quale le modifiche previste in tema di valutazione secondo il criterio del costo ammortizzato *“possono non essere applicate alle componenti delle voci riferite ad operazioni che non hanno ancora esaurito i loro effetti in bilancio”*. L'Ente si è avvalso della detta facoltà esclusivamente per quei titoli di debito rilevati in bilancio successivamente all'esercizio avente inizio a partire dal 1° gennaio 2016. Alla luce di quanto specificato al 4° comma dell'art. 2423 c.c., ai punti 1) e 9) del 1° comma dell'art. 2426 c.c., nonché ai punti 38 e 39 dell'OIC 20, l'elenco dei titoli valutati secondo il criterio del costo ammortizzato è dettagliato in nota integrativa. Gli altri titoli sono valutati in bilancio al costo d'acquisto.

Crediti

L'art. 2426 comma 1 n. 8 c.c. prescrive che *“i crediti sono rilevati in bilancio secondo il criterio del costo ammortizzato, tenendo conto del fattore temporale”*. Il punto 33 dell'OIC 15 – Crediti” precisa che il criterio del costo ammortizzato può non essere applicato ai crediti se gli effetti sono irrilevanti rispetto al valore determinato al presunto valore di realizzo. Generalmente gli effetti sono irrilevanti se i crediti sono a breve termine (ossia con scadenza inferiore ai 12 mesi). Ed ancora, il punto 35 dello stesso OIC 15 precisa che *“il criterio del costo ammortizzato può non essere applicato se gli effetti sono irrilevanti; ciò è presumibile quando i costi di transazione, le commissioni pagate tra le parti e ogni altra differenza tra valore iniziale e valore a scadenza sono di scarso rilievo”*.

Ricorrendo entrambe queste circostanze per tutti i crediti iscritti a bilancio, gli stessi sono stati iscritti al presunto valore di realizzazione: in ogni caso il valore nominale dei crediti è rettificato attraverso la previsione prudenziale e la conseguente istituzione precauzionale di uno specifico “fondo svalutazione crediti”.

L'Enpab, ai sensi del decreto legislativo n. 103/1996, adotta il sistema contributivo a capitalizzazione. In base alle regole del sistema contributivo, i contributi soggetti “transitano” nel conto economico nella sezione dei “ricavi” ma contestualmente transitano anche in quella dei “costi”, con l'accantonamento al Fondo per la previdenza. I contributi soggetti versati e dovuti dagli iscritti, infatti, vengono (e devono) essere accantonati nel Fondo per la previdenza che a sua volta viene



Nota integrativa al Bilancio Consuntivo

rivalutato anno per anno, così da assicurare il montante contributivo. Il Fondo per la previdenza, in altri termini, corrisponde alla somma dei montanti di tutti gli iscritti. Conseguentemente solo i contributi integrativi hanno reale incidenza sul risultato economico.

Il fondo svalutazione crediti è portato in detrazione del valore nominale dei crediti nell'attivo dello stato patrimoniale.

I crediti sono iscritti in bilancio secondo il criterio della competenza dei correlati ricavi per contribuzione e sanzioni, dovuti e non versati alla data di chiusura del bilancio.

Per i crediti di origine diversa da quella contributiva l'iscrizione avviene quando matura il diritto al credito da parte dell'Ente.

Attività finanziarie che non costituiscono immobilizzazioni

Questa voce accoglie gli investimenti effettuati con una gestione diretta dall'Ente e con una gestione indiretta tramite le Società finanziarie professionali di gestione del patrimonio mobiliare. Le Società di gestione del patrimonio mobiliare sono obbligate, nell'ambito del contratto di gestione, al rispetto dei principi di gestione e dei limiti degli investimenti disciplinati dal Documento sulla Politica degli Investimenti deliberato dal Consiglio di Amministrazione.

Il metodo utilizzato per la determinazione del costo dei titoli è quello del **costo medio ponderato**. Il costo medio ponderato è stato applicato per singolo titolo sulla globalità delle operazioni effettuate.

Il valore di cui sopra è stato quindi rettificato in base ai seguenti elementi:

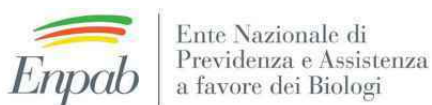
- aggio o disaggio di emissione;
- svalutazioni derivanti dal confronto con i prezzi di mercato al 31 dicembre;
- sono state registrate e contabilizzate le eventuali riprese di valore conseguenti ad un rialzo nelle quotazioni per i soli titoli che negli esercizi precedenti avevano subito una svalutazione; dette rettifiche sono state effettuate, in ogni caso, fino alla concorrenza dell'importo delle svalutazioni già operate.

La svalutazione di fine anno e il ripristino di valore sono iscritti nel conto economico nel gruppo F) alla voce "Rettifiche di valore di attività finanziarie".

Il valore di realizzazione desumibile dall'andamento del mercato è pari alla quotazione del titolo rilevata alla data di chiusura dell'esercizio.

Le quotazioni dei titoli sono state ricavate unicamente dai rendiconti ufficiali di fine anno inviati dalle controparti finanziarie ovvero riscontrabili da fonti ufficiali quali ad esempio Bloomberg o il Sole24Ore.

Inoltre, all'interno dell'attivo circolante sono assenti titoli di debito "confezionati su richiesta" dell'Ente.



Nota integrativa al Bilancio Consuntivo

Operazioni in valuta

Le attività e le passività in moneta estera sono rilevate in contabilità in Euro, utilizzando il cambio in vigore alla data in cui si effettua l'operazione. A fine esercizio tali attività e passività sono esposte al tasso di cambio alla data di chiusura dell'esercizio ed i relativi utili e perdite su cambi sono imputati a Conto Economico come componenti di reddito di natura finanziaria.

Qualora dalla conversione delle poste in valuta emerga un utile netto, tale valore viene, in sede di destinazione del risultato, accantonato in un'apposita riserva non distribuibile fino al realizzo (OIC n. 26).

Disponibilità liquide

Sono valutate al loro valore numerario e rappresentano il saldo dei conti correnti bancari e postali nonché la consistenza di denaro e valori in cassa. Nei conti accesi alle disponibilità liquide sono rilevati tutti i movimenti in entrata ed in uscita avvenuti entro la data di chiusura del bilancio. Le rimesse di numerario ricevute in cassa o in banca in data posteriore a quella di chiusura dell'esercizio, in sintonia con i principi contabili, sono rilevate come disponibilità liquide nell'esercizio successivo, anche se il loro giorno di valuta o la disposizione di pagamento da parte del debitore è anteriore alla data di bilancio.

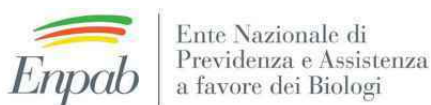
Ratei e risconti

Nella voce ratei e risconti sono iscritti i costi ed i ricavi di competenza dell'esercizio ma esigibili in esercizi successivi, ed i costi e i ricavi sostenuti e percepiti nell'esercizio ma di competenza di esercizi successivi.

Patrimonio netto

Il Patrimonio Netto è costituito, oltre che dall'utile dell'esercizio, da:

- Fondo di riserva che accoglie, ai sensi dell'art. 39 del Regolamento di disciplina della previdenza dell'Ente, la differenza tra i rendimenti netti annui effettivamente conseguiti dagli investimenti mobiliari e la capitalizzazione (o rivalutazione dei montanti) di cui all'art. 14, comma 4 accreditata ai singoli conti individuali;
- Fondo per le spese di amministrazione e gli interventi di solidarietà che accoglie, ai sensi dell'art. 36 del Regolamento di disciplina della previdenza dell'Ente, il gettito complessivo della contribuzione integrativa di cui all'art. 4 dello stesso Regolamento e di ogni altra entrata non avente specifica destinazione. La



Nota integrativa al Bilancio Consuntivo

consistenza del Fondo è al netto delle somme necessarie per le spese di amministrazione dell'Ente, per gli interventi assistenziali e per ogni altra uscita non prevista dagli altri Fondi.

Fondi per la gestione previdenziale e assistenziale

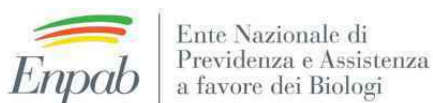
- Fondo per la Previdenza che accoglie, a norma dell'art. 35 del Regolamento di disciplina della Previdenza, l'importo dell'accantonamento della contribuzione soggettiva obbligatoria – dovuta ancorché non versata dagli iscritti – ed anche la contribuzione volontaria e la rivalutazione dei montanti degli iscritti ai sensi dell'art. 14 comma 4.

E' inoltre alimentato dalle seguenti altre entrate:

- ✚ Contributi versati dagli iscritti a titolo di riscatto degli anni precedenti l'istituzione dell'Ente;
- ✚ Contributi versati dagli iscritti a titolo di riscatto dei periodi di studio per il conseguimento del titolo professionale;
- ✚ Contributi versati all'Ente a titolo di ricongiunzione attiva ai sensi della L. 45/90, così come integrata dall'art. 6 del D.Lgs. 42/2006.

Ai sensi dell'art. 35 del Regolamento dell'Ente, dallo stesso Fondo sono prelevate:

- ✚ le somme restituite agli iscritti che non hanno maturato il diritto alla prestazione pensionistica e che non si sono avvalsi degli istituti della Ricongiunzione, Totalizzazione o Cumulo.
 - ✚ trasferimenti al Fondo Pensioni del montante contributivo maturato dall'iscritto alla data della domanda delle prestazioni previdenziali. Il trasferimento, in ogni caso, è della sola contribuzione soggettiva effettivamente versata e rivalutata *ex lege* (l'ammontare della contribuzione trasferita potrebbe non corrispondere a quello della contribuzione soggettiva comunque accantonata – per singolo iscritto – nel Fondo della previdenza. Mentre, infatti, la disciplina della rivalutazione della contribuzione soggettiva richiama la contribuzione dovuta diversamente le prestazioni pensionistiche si calcolano sulla sola contribuzione soggettiva versata ed accreditata effettivamente dall'iscritto, art. 1 comma 20 legge n. 335/1995);
 - ✚ Il “montante” richiesto a fronte di domande di ricongiunzione passiva ai sensi della L. 45/90.
- Fondo per l'indennità di maternità, ai sensi dell'art. 37 del Regolamento di disciplina delle funzioni di Previdenza, accoglie il saldo netto tra gli accantonamenti della



Nota integrativa al Bilancio Consuntivo

contribuzione dovuta dagli iscritti e gli utilizzi di competenza dell'esercizio per l'erogazione delle indennità di maternità a favore delle libere professioniste.

- Fondo pensioni, ai sensi dell'art. 38 del Regolamento di disciplina delle funzioni di Previdenza, accoglie i montanti contributivi degli iscritti maturati al momento del pensionamento, corrispondenti alle contribuzioni soggettive effettivamente versate ed accreditate dai pensionandi e annualmente rivalutata fino al momento della maturazione del diritto o alla diversa data della domanda se successiva. La contribuzione soggettiva è trasferita dal Fondo Previdenza; nel corso del tempo dal Fondo pensioni verranno attinte le disponibilità necessarie per la corresponsione delle prestazioni pensionistiche;
- Fondo per interventi di assistenza e di welfare, istituito con delibera n. 21/21 maggio 2008/IICDA a norma dell'art. 17 dello Statuto, secondo cui "*Le gestioni delle forme di assistenza consentite avverranno in apposito conto separato*". Il Fondo viene utilizzato esclusivamente per le forme di assistenza e welfare a favore degli iscritti, consentite dai regolamenti deliberati dal Consiglio di Amministrazione ed approvati dai Ministeri Vigilanti. Il Fondo è alimentato esclusivamente dai prelievi eseguiti dal Fondo per le spese di amministrazione e gli interventi di solidarietà.

Fondi per rischi e oneri

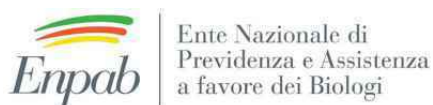
Sono costituiti da accantonamenti, non ricompresi tra quelli rettificativi dei valori dell'attivo, destinati a coprire passività di natura determinata, di esistenza certa o probabile, dei quali tuttavia, alla chiusura dell'esercizio sono indeterminati o nell'ammontare o per la data di sopravvenienza. Gli stanziamenti riflettono la migliore stima possibile sulla base degli elementi a disposizione e tengono conto dei rischi e delle perdite di cui si è venuti a conoscenza anche dopo la chiusura dell'esercizio.

TFR

Il trattamento di fine rapporto di lavoro subordinato rappresenta le spettanze maturate dal personale dipendente alla data di fine esercizio secondo quanto prescritto dalla normativa vigente.

Debiti

L'art. 2426, comma 1, n. 8 c.c. prescrive che "*i debiti sono rilevati in bilancio secondo il criterio del costo ammortizzato, tenendo conto del fattore temporale*". Il punto 42 dell'OIC 19 - Debiti precisa che il criterio del costo ammortizzato può non essere applicato ai debiti se gli effetti sono irrilevanti rispetto al valore nominale (determinato in base ai paragrafi 54-57). Generalmente gli effetti sono irrilevanti se i debiti sono a breve termine (ossia con scadenza inferiore ai 12 mesi). Inoltre il punto 45 dello stesso OIC chiarisce che "*il criterio del costo ammortizzato può non essere*



Nota integrativa al Bilancio Consuntivo

applicato se gli effetti sono irrilevanti; ciò è presumibile se i costi di transazione, le commissioni pagate tra le parti e ogni altra differenza tra valore iniziale e valore a scadenza sono di scarso rilievo”.

Ricorrendo entrambe queste circostanze per tutti i debiti iscritti a bilancio, i debiti sono iscritti tra le passività in base al loro valore nominale.

Iscrizione dei ricavi, proventi, costi ed oneri

I ricavi e i proventi, i costi e gli oneri, comprese tutte le imposte e tasse, sono iscritti in bilancio nel rispetto del principio della competenza economica, indipendentemente dal momento dell'incasso o del pagamento.

Interessi di mora

Gli interessi di mora, dovuti dagli iscritti per le inadempienze, disciplinati dal Regolamento di previdenza che ne determina la misura, concorrono – per principio prudenziale - alla formazione del risultato d'esercizio in base al **criterio di cassa**.

Indennità di maternità

Il costo di competenza è determinato dalle erogazioni di maternità effettivamente deliberate nell'anno avendo ulteriormente riguardo alla data di presentazione della domanda.



Ente Nazionale di
Previdenza e Assistenza
a favore dei Biologi

Nota integrativa al Bilancio Consuntivo

Informazioni sullo Stato Patrimoniale

ATTIVO

A) IMMOBILIZZAZIONI

I) Immobilizzazioni immateriali

7) Altre

| | Esercizio 2021 | Acquis/Dismi s. | Valore lordo al 31.12.22 | Fondo al 31.12.21 | Quote amm.to | Fondo al 31.12.22 | Valore netto finale 31.12.2022 |
|---------------------------------------|-------------------|--------------------|--------------------------------|----------------------|-----------------|----------------------|--------------------------------------|
| Software di proprietà e altri diritti | 1.101.090 | 211.813 | 1.312.903 | 1.003.789 | 136.252 | 1.140.041 | 172.862 |
| Totali | 97.300 | 211.813 | 1.312.903 | 1.003.789 | 136.252 | 1.140.041 | 172.862 |

Le immobilizzazioni immateriali trovano allocazione nell'attivo patrimoniale evidenziando un valore al netto del relativo fondo ammortamento pari a € 172.862.

La voce software di proprietà e altri diritti si incrementa per il costo sostenuto per l'adeguamento dei software funzionali alla gestione della previdenza e assistenza.

Immobilizzazioni materiali

| | Esercizio 2021 | Acquis/Dism is. | Valore lordo al 31.12.22 | Fondo al 31.12.21 | Quote amm.to | Fondo al 31.12.22 | Valore netto finale 31.12.2022 |
|--|-------------------|--------------------|-----------------------------|----------------------|-----------------|----------------------|--------------------------------------|
| 1) Terreni e fabbricati | 4.392.572 | | 4.392.572 | 1.730.459 | 112.128 | 1.842.587 | 2.549.985 |
| 2) Impianti e macchinari | 121.664 | | 121.664 | 121.203 | 461 | 121.664 | 0 |
| 3) Attrezzature ind. e commerciali | 2.388 | | 2.388 | 2.388 | | 2.388 | 0 |
| 4) Arredamenti | 234.023 | | 234.023 | 221.042 | 4.474 | 225.516 | 8.507 |
| 5) Apparecchiature Hardware | 317.765 | 19.462 | 337.227 | 257.667 | 32.060 | 289.727 | 47.500 |
| 6) Mobili e macchine d'ufficio | 67.201 | 2.508 | 69.709 | 62.240 | 2.553 | 64.793 | 4.916 |
| 7) Immobilizzazioni in corso e acconti | 950.000 | 1.000.000 | 1.950.000 | | | | 1.950.000 |
| Totali | 6.085.613 | 1.021.970 | 7.107.583 | 2.394.999 | 151.676 | 2.546.675 | 4.560.908 |

Le immobilizzazioni materiali sono indicate nell'attivo patrimoniale evidenziando un valore al netto del relativo fondo ammortamento pari a € 4.560.908. Il decreto legge 223/2006 ha previsto, ai fini fiscali, l'obbligo di effettuare la separazione contabile dei terreni dai fabbricati sovrastanti, in quanto soltanto i fabbricati sono soggetti ad ammortamento. Pertanto, a partire dell'esercizio 2006, l'Ente non ammortizza il valore del terreno, determinato in € 654.981, sul quale insiste l'unico fabbricato di proprietà dell'Ente, in quanto bene patrimoniale non soggetto al degrado e avente vita utile illimitata.

- Gli acquisti dell'anno per le apparecchiature hardware sono dovuti principalmente agli adeguamenti necessari alle dotazioni strumentali dell'Ente.
- Con delibera n. 125 del 21/12/2020 il CDA ha disposto di partecipare all'Avviso Pubblico per la presentazione di manifestazione di interesse finalizzata all'acquisto di immobile di proprietà dell'Ordine Nazionale dei Biologi che stimava il prezzo di vendita della sede di Roma in via Icilio in euro 3.800.000, alle condizioni in esso indicato. Con delibera 731 del 11/2/2021 il Consiglio dell'Ordine Nazionale dei



Ente Nazionale di
Previdenza e Assistenza
a favore dei Biologi

Nota integrativa al Bilancio Consuntivo

Biologi ha deciso di accettare l'offerta dell'Enpab di acquistare l'immobile e con successiva missiva del 20/5/2021 ha richiesto il versamento del deposito cauzionale del 25% previsto nella manifestazione di interesse. Tale versamento è avvenuto in data 15/6/2021. Il 25 luglio 2022 l'Ordine Nazionale dei Biologi ha chiesto il versamento di un ulteriore acconto. La richiesta è stata accettata dal CdA ed è stato versata il 1 settembre 2022 l'ulteriore somma di 1 milione di euro.

II) Immobilizzazioni finanziarie

3) Altri titoli

La composizione della voce immobilizzazioni finanziarie - altri titoli al 31/12/2022 è la seguente:

| codice isin | Descrizione | Scadenza | valore al 31/12/2021 | incrementi | decrementi | scarti di competenza | valore al 31/12/2022 |
|--------------|---|------------|----------------------|-------------------|-------------------|----------------------|----------------------|
| IT0003934657 | BTPS 4 % 02/01/37 | 01/02/2037 | 6.170.813 | | | - 11.314 | 6.159.499 |
| IT0005001547 | BTPS 3,75% 09/01/24 | 01/09/2024 | 2.543.323 | | | - 16.227 | 2.527.096 |
| IT0005045270 | BTPS 2,5% 12/01/24 | 01/12/2024 | 494.096 | | | 2.024 | 496.120 |
| IT0005345183 | BTPS 2 1/2 11/15/25 | 15/11/2025 | 1.465.158 | | | 8.994 | 1.474.152 |
| ES00000128C6 | Spanish 2,9% 31OT2046 | 31/10/2046 | 3.517.430 | | | - 15.819 | 3.501.611 |
| IT0005024234 | BTPS 3 1/2 03/01/30 | 01/03/2030 | 2.182.767 | | | - 6.407 | 2.176.360 |
| IT0005083057 | BTPS 3 1/4 09/01/46 | 01/09/2046 | 3.936.884 | | | 2.709 | 3.939.593 |
| IT0005118838 | ISPIM 0 06/30/22 | 30/06/2022 | 1.503.808 | | 1.503.808 | | 0 |
| IT0005240350 | BTPS 2.45 09/01/33 | 01/09/2033 | 2.390.981 | | | 9.366 | 2.400.347 |
| IT0005273013 | BTPS 3.45 03/01/48 | 01/03/2048 | 3.511.428 | | | 604 | 3.512.032 |
| IT0005321325 | BTPS 2.95 09/01/38 | 01/09/2038 | 3.388.459 | | | 6.619 | 3.395.078 |
| IT0005340929 | BTPS 2.8 12/01/28 | 01/12/2028 | 1.008.738 | | | - 881 | 1.007.857 |
| XS1062900912 | ASSGEN 4 1/8 05/04/26 | 04/05/2026 | 2.326.231 | | | - 14.570 | 2.311.661 |
| XS1109765005 | ISPIM 3.928 09/15/26 | 15/06/2026 | 2.549.077 | | | - 4.152 | 2.544.925 |
| XS1311440082 | ASSGEN 5 1/2 10/27/47 | 27/10/2047 | 1.121.157 | | | - 1.232 | 1.119.925 |
| XS1497606365 | TITIM 3 09/30/25 | 30/09/2025 | 2.484.062 | | | 8.457 | 2.492.519 |
| XS1686880599 | BAMIIM 4 3/8 09/21/27 | 21/09/2027 | 1.938.539 | | 1.938.539 | | 0 |
| XS1725580622 | UNIIM 3 1/2 11/29/27 | 29/11/2027 | 2.434.205 | | | 26.015 | 2.460.220 |
| XS1733289406 | CASSIM 4 1/4 12/14/47 | 14/12/2047 | 1.956.660 | | | 4.769 | 1.961.429 |
| XS1935256369 | TITIM 4 04/11/24 | 11/04/2024 | 514.837 | | | - 216 | 514.621 |
| XS1953271225 | UCGIM 4 7/8 02/20/29 | 20/02/2029 | 3.146.294 | | | - 2.632 | 3.143.662 |
| IT0003724546 | CAMPUS BIOMEDICO SpA | | 1.000.000 | | | | 1.000.000 |
| IT0004991763 | BANCA D'ITALIA | | 15.000.000 | | | | 15.000.000 |
| IT0004267982 | FEDORA- FCI di tipo chiuso | | 3.540.638 | | 41.298 | | 3.499.340 |
| LU1981723247 | PGIM Pan European Real Estae Fund II (PEREF II) | | 21.121.748 | 3.292.981 | 3.361.867 | | 21.052.862 |
| IT0004231996 | Fondo CRONO | | 4.422.335 | | | | 4.422.335 |
| IT0005003329 | FONDO PAI (COMPARTO A) | | 3.561.963 | | | | 3.561.963 |
| IT0005127045 | PRAMERICA PAN-E.RE N | | 275.441 | | | | 275.441 |
| IT0005375982 | APartners Real Estate Fund 1 | | 8.669.185 | 2.630.459 | | | 11.299.644 |
| LU0000543136 | PAN-EUROPEAN INFRASTRUCTURE III | | 5.948.863 | 3.497.083 | 94.550 | | 9.351.396 |
| LU0861095650 | Green Arrow Renewable Energy II B | | 7.019.179 | | | | 7.019.179 |
| LU1033667715 | Green Arrow European Renewables A | | 4.703.082 | | | | 4.703.082 |
| IT0005122152 | Green Arrow Private Equity Fund III | | 5.559.853 | 1.412.024 | 2.940.113 | | 4.031.764 |
| LU1373026084 | FYSIS FUND EOS | | 2.889.817 | | | | 2.889.817 |
| MT7000021747 | FONDO HERAKLES | | 5.391.921 | | 3.221.894 | | 2.170.027 |
| MT7000025870 | FONDO HERAKLES II | | 8.049.239 | 4.227.483 | | | 12.276.722 |
| PEIFII | Pan-European Infrastructure II L.P. | | 13.006.670 | 573.333 | 2.902.654 | | 10.677.349 |
| XS0218381100 | FRN LODI 18Y BUL EUR | 29/04/2023 | 10.000.000 | | | | 10.000.000 |
| | | | 170.744.881 | 15.633.363 | 16.004.723 | -3.893 | 170.369.628 |



Nota integrativa al Bilancio Consuntivo

Di seguito la movimentazione:

- L'obbligazione ISPIM 0 06/30/22 ISIN IT0005118838 è giunta alla naturale scadenza ed è stata rimborsata al valore nominale IL 30/6/2022 determinando una minusvalenza di € 3.808.
- L'obbligazione BAMIIIM 4 3/8 09/21/27 ISIN XS1686880599 con scadenza 21/09/2027 è stata rimborsata anticipatamente dall'emittente, al valore nominale, in data 23/9/2022. Tale operazione ha determinato una plusvalenza di € 75.822.
- Il Consiglio di Amministrazione di Prelios SGR SPA in data 27 luglio 2022 contestualmente all'approvazione della Relazione di gestione al 31 dicembre 2021 del Fondo ITF0410600 FEDORA- FCI di tipo chiuso, ha deliberato un rimborso parziale pro quota per un ammontare complessivo per ENPAB di € 41.298.
- Con delibera n. 34 del 21/3/2019 il Consiglio di Amministrazione ha stabilito di procedere con la sottoscrizione di quote del Fondo PGIM Pan European Real Estate Fund II con ISIN LU1981723247. Nel 2022 è stato richiamato e versato l'importo complessivo di € 3.292.981 e rimborsati complessivamente € 3.361.867;
- Con Delibera n. 37 del 27/4/2021 il Consiglio di Amministrazione ha stabilito di procedere con la sottoscrizione di euro 15.000.000 per il Fondo immobiliare chiuso di diritto italiano Apref I isin IT0005375982. Nel 2022 è stato richiamato e versato l'importo complessivo di € 2.630.459
- Con delibera n. 36 del 27/4/2021 il Consiglio di Amministrazione ha disposto di procedere alla sottoscrizione di euro 15.000.000 del fondo chiuso su infrastrutture europee denominato Pan European Infrastructure Fund III (PEIF III) isin LU0000543136 e di destinarlo al patrimonio immobilizzato. Il Fondo ha come focus geografico l'Europa e come obiettivo l'acquisto di società operanti nei settori delle infrastrutture con diversificazione sotto il profilo settoriale. Nel 2022 sono stati richiamati e versati € 3.497.083 e rimborsati € 94.550.
- Il Consiglio di amministrazione con delibera n. 14/21 febbraio 2018 ha stabilito di stanziare l'importo di euro 10.000.000,00 da investire nel "Quadrivio Private Equity Fund 3" ISIN IT0005122152 gestito dalla Società di Gestione Quadrivio Capital SGR S.p.A. ridenominato "Green Arrow P.E.F. III. Nel 2022 è stato richiamato e versato l'importo complessivo di € 1.412.024 ed è stata deliberata dal Fondo una distribuzione di € 2.940.113;
- Il Fondo Herakles Fund comparto di AUGÉ SICAV PLC, gestito da APartners Capital Investment Management Limited, con ISIN MT7000021747, nel 2022 ha deliberato una distribuzione di capitale per complessivi € 3.221.894.
- Con Delibera n. 89 del 7/8/2019 il Consiglio di Amministrazione ha stabilito di procedere con la sottoscrizione di euro 15.000.000 per il Fondo Herakles II (MT7000025870). Nel 2022 è stato richiamato e versato l'importo complessivo di € 4.227.483;



Nota integrativa al Bilancio Consuntivo

- Per il Fondo Pan-European Infrastructure II L.P. nel 2022 complessivamente sono stati richiamati e versati € 573.333 ed è stata deliberata dal Fondo una distribuzione di € 2.902.654 ;
- Il Consiglio di Amministrazione con Delibera n.20 del 17 febbraio 2022 ha stabilito di procedere con la sottoscrizione di euro 15.000.000 del Fondo Macquarie European Infrastructure 7 "MEIF7". Nel 2022 non ci sono stati richiami di capitale per questo investimento.
- Gli incrementi e decrementi delle altre obbligazioni sono l'espressione degli scarti di emissione di fine anno.

B) ATTIVO CIRCOLANTE**l) Crediti****1) Verso iscritti**

| Descrizione | Entro i 12 mesi | Oltre i 12 mesi | Valore nominale | Fondo svalutazione crediti | Fondo sanzioni amministrative | Valore netto |
|----------------|-----------------|-----------------|-----------------|----------------------------|-------------------------------|--------------|
| Verso iscritti | 71.589.559 | 19.305.442 | 90.895.001 | 3.263.984 | 24.726 | 87.606.291 |

Rappresenta il complesso dei crediti vantati dall'Ente nei confronti degli iscritti per contributi dovuti e non ancora versati, per gli anni di contribuzione dal 1996 al 2022;

il credito per i contributi dell'anno 2022, in particolare, è stato ottenuto detraendo dal totale della contribuzione presuntivamente dovuta dagli iscritti (pari a € **81.442.435**) il totale della contribuzione già versata a titolo di acconto per lo stesso anno e corrispondente ai soli minimali. Si ricorda in merito che il saldo contributivo a conguaglio (che corrisponde a circa il 69% di quanto presuntivamente dovuto per il 2022) sarà versato dagli iscritti in due quote che non sono finanziariamente ricadenti nel 2022 perché scadranno rispettivamente il 31 ottobre e il 31 dicembre 2023.

| STRATIFICAZIONE DEL CREDITO | | | |
|--|----------------------|----------------------|------|
| anno | valore al 31/12/2022 | valore al 31/12/2021 | |
| Totale credito dal 1996 al 2021 | 34.373.061 | 76.772.292 | -55% |
| 2022 | 56.497.214 | | |
| | 90.870.275 | | |
| credito sanzioni 2022 | 24.726 | 3.300 | |
| totale credito v/iscritti | 90.895.001 | 76.775.592 | |



Ente Nazionale di
Previdenza e Assistenza
a favore dei Biologi

Nota integrativa al Bilancio Consuntivo

I crediti degli anni precedenti mostrano un decremento complessivo del 55%. Tra i crediti sono iscritte sanzioni solo per l'anno 2022. Le sanzioni di anni precedenti, contabilizzate ogni anno per competenza, risultano tutte incassate.

Di seguito una tabella che evidenzia la variazione anno per anno del totale dei crediti

(Dati in migliaia di euro)

| ANNO | totale crediti al 31/12/2022 | totale crediti al 31/12/2021 | variazione |
|-----------|------------------------------------|------------------------------------|------------|
| 1996/2001 | 1.402 | 1.652 | -15% |
| 2002 | 233 | 270 | -14% |
| 2003 | 195 | 214 | -9% |
| 2004 | 188 | 216 | -13% |
| 2005 | 217 | 246 | -12% |
| 2006 | 277 | 326 | -15% |
| 2007 | 210 | 241 | -13% |
| 2008 | 263 | 260 | 1% |
| 2009 | 323 | 289 | 12% |
| 2010 | 360 | 317 | 14% |
| 2011 | 382 | 341 | 12% |
| 2012 | 545 | 487 | 12% |
| 2013 | 910 | 849 | 7% |
| 2014 | 1.081 | 1.041 | 4% |
| 2015 | 1.365 | 1.287 | 6% |
| 2016 | 1.462 | 1.410 | 4% |
| 2017 | 1.501 | 1.614 | -7% |
| 2018 | 2.642 | 2.777 | -5% |
| 2019 | 2.476 | 3.422 | -28% |
| 2020 | 3.272 | 13.094 | -75% |
| 2021 | 15.069 | 46.415 | -68% |
| 2022 | 56.497 | - | |
| totale | 90.870 | 76.768 | |

La tabella evidenzia che il credito al 31 dicembre 2022 rilevato per le annualità dal 1996 al 2007 ha registrato una significativa riduzione rispetto allo stesso risultante al 31/12/2021. La minima crescita del credito per alcuni anni, nello specifico dal 2009 al 2016 trova riscontro nella costante attività di accertamento degli uffici che ha consentito di regolarizzare i rapporti previdenziali con gli iscritti che hanno conseguentemente determinato crediti per contribuzioni pregresse, attualmente in riscossione.



Ente Nazionale di
Previdenza e Assistenza
a favore dei Biologi

Nota integrativa al Bilancio Consuntivo

| ANNO | contributi complessivi | credito | % di credito rispetto ai contributi dovuti | % di credito in rateizzazione | % di credito affidata a equitalia | % totale |
|----------------------|------------------------|---------------|--|-------------------------------|-----------------------------------|------------|
| 1996/2001 | 69.968 | 1.402 | 2,00% | 2% | 27% | 29% |
| 2002 | 19.475 | 233 | 1,20% | 0% | 53% | 53% |
| 2003 | 19.963 | 195 | 0,98% | 0% | 58% | 59% |
| 2004 | 21.291 | 188 | 0,88% | 1% | 77% | 77% |
| 2005 | 23.098 | 217 | 0,94% | 1% | 68% | 68% |
| 2006 | 23.975 | 277 | 1,16% | 0% | 74% | 75% |
| 2007 | 25.401 | 210 | 0,83% | 1% | 93% | 94% |
| 2008 | 26.834 | 263 | 0,98% | 3% | 88% | 92% |
| 2009 | 28.855 | 323 | 1,12% | 4% | 73% | 77% |
| 2010 | 28.493 | 360 | 1,26% | 6% | 76% | 82% |
| 2011 | 30.408 | 382 | 1,26% | 7% | 79% | 86% |
| 2012 | 30.515 | 545 | 1,79% | 7% | 76% | 83% |
| 2013 | 32.670 | 910 | 2,79% | 3% | 78% | 81% |
| 2014 | 38.651 | 1.081 | 2,80% | 3% | 69% | 73% |
| 2015 | 41.409 | 1.365 | 3,30% | 4% | 64% | 68% |
| 2016 | 44.798 | 1.462 | 3,26% | 10% | 56% | 67% |
| 2017 | 49.482 | 1.501 | 3,03% | 17% | 21% | 38% |
| 2018 | 53.292 | 2.642 | 4,96% | 26% | 16% | 43% |
| 2019 | 55.854 | 2.476 | 4,43% | 33% | 14% | 47% |
| 2020 | 60.449 | 3.272 | 5,41% | 42% | 1% | 43% |
| 2021 | 60.875 | 15.069 | 24,75% | 10% | 0% | 10% |
| totali | 785.756 | 34.373 | 4,37% | 10% | 20% | 31% |
| 2022 | 81.442 | 56.497 | 69,37% | | | |
| totale | 867.198 | 90.870 | 10,48% | | | |
| CREDITI PER SANZIONI | | 25 | | | | |
| TOTALE | | 90.895 | | | | |

Con l'esposizione in tabella si evidenzia che l'ammontare del credito per anno rispetto al totale dei contributi dovuti dagli iscritti (sempre per anno) si attesta complessivamente (dal 1996 al 2021) al solo 4,37 %. È importante notare che se per gli anni più remoti, la quasi totalità del credito è affidata all'Agenzia Entrate Riscossioni, per gli anni più recenti il più dei crediti contributivi sono versati mediante la procedura di rateizzazione concessa dall'Ente che, da un lato, agevola l'iscritto nell'adempimento e, dall'altro, garantisce la regolarizzazione nel tempo delle posizioni debitorie senza aggravii, essendo addebitati agli iscritti gli oneri connessi alla dilazione dei pagamenti.

Anche la lettura del credito di circa 15 milioni di euro per contributi dovuti per l'anno 2021 - che impropriamente potrebbe rappresentare un'anomalia - sostanzialmente si giustifica in ragione del termine di scadenza straordinariamente concesso anche nell'anno 2022, per sostenere gli iscritti colpiti dall'emergenza sanitaria dovuta al Covid 19, in quattro rate conguaglio, di cui una ricade nel 2023. Conseguentemente, circa il 25% della contribuzione imputata al conguaglio 2021 sarà versata dall'iscritto nel 2023: anche questo ammontare è da considerare come un credito non ancora scaduto al 31 dicembre 2022.



Nota integrativa al Bilancio Consuntivo

Proprio la lettura della stratificazione dei crediti conferma come la parte più rilevante del credito verso gli iscritti, quasi 56,5 milioni di euro, seppur da imputare ai contributi dell'anno 2022 non sono ancora scaduti: per questa contribuzione il credito all'incasso non matura nell'anno di competenza.

Passiamo ad una analisi specifica dei crediti verso gli iscritti per tipo di contributo

Innanzitutto, giova ricordare che la contribuzione soggettiva dovuta dagli iscritti - calcolata rapportando le aliquote contributive vigenti anno per anno ai volumi reddituali dagli stessi iscritti annualmente comunicate all'Ente, anche se non versata, unitamente alla rivalutazione di legge sono destinati annualmente al Fondo per la Previdenza. Questo Fondo copre, quindi, l'accumulo dei montanti (calcolati sull'intero dovuto) dei professionisti. Al momento del pensionamento, dal Fondo per la previdenza vengono, poi, trasferiti al Fondo pensioni solo i valori dei montanti utili ai fini pensionistici, ovvero quelli calcolati sulla contribuzione soggettiva effettivamente versata dall'iscritto ed accreditata annualmente sulla sua posizione regolarmente rivalutata. La procedura normativa del riaccredito o trasferimento al Fondo pensione della sola contribuzione soggettiva effettivamente versata e accreditata ed annualmente rivalutata assicura che l'inadempimento del professionista nel versare la contribuzione soggettiva comporti come unico effetto il ricalcolo della sua posizione previdenziale con un accreditamento proporzionalmente inferiore rispetto alla contribuzione soggettiva non versata e per la quale siano risultate infruttuose le procedure espletate dall'Ente volte al recupero del credito.

Dal lato Ente di previdenza, il riaccredito dal Fondo per la previdenza al Fondo pensione dei soli montanti corrispondente alla differenza tra la contribuzione effettivamente versata e quella che lo stesso iscritto avrebbe dovuto versare, non sostanzia una perdita della contribuzione e l'operazione non concorre in alcun modo alla definizione del conto economico.

Tecnicamente e contabilmente la riparametrazione dell'onere previdenziale rispetto all'effettivo accreditamento dei contributi soggettivi versati potrebbe al più rappresentare una sopravvenienza attiva per l'Ente determinata dalla differenza della rivalutazione che annualmente è stata comunque assicurata al Fondo per la previdenza sui montanti calcolati sui dovuti e quella effettivamente retrocessa al Fondo pensione, quest'ultima ricalcolata sulla sola contribuzione soggettiva versata.

Sulla base di questa disciplina normativa di salvaguardia, l'Ente ha da sempre inteso lo stesso Fondo per la Previdenza come un "contenitore" contabilmente equipollente ad un fondo svalutazione crediti, tenuto conto che nello stesso è iscritto l'intero ammontare di contribuzione soggettiva dovuto dall'iscritto, ancorché non versata.

Come detto, la svalutazione del credito per contribuzione soggettiva da inadempimento, determina lo stralcio del DOVUTO ed il corrispondente suo ricalcolo



Nota integrativa al Bilancio Consuntivo

al VERSATO, e conseguentemente la riduzione del credito e la contemporanea riduzione del Fondo per la previdenza.

Contrariamente, i ricavi apposti in bilancio relativamente alla contribuzione integrativa contribuiscono all'utile dell'esercizio e, come tale, influenzano il risultato del conto economico. Il mancato versamento del contributo integrativo ed il suo stralcio rappresentano contabilmente una perdita per l'esercizio di riferimento. Per questo motivo e prudenzialmente si è ritenuta necessaria la costituzione di un fondo svalutazione a "copertura di potenziali perdite realizzate sui crediti" da contribuzione integrativa.

| ANNO | Contributo integrativo dovuto | credito 2% fondo integrativo | credito integrativo su montante | % | di cui rateizzato | % |
|---------------|-------------------------------|------------------------------|---------------------------------|--------------|-------------------|------------|
| 1996 | 2.206.410 | 74.070 | | 3,36% | - | |
| 1997 | 2.999.444 | 109.271 | | 3,64% | - | |
| 1998 | 3.413.943 | 164.738 | | 4,83% | 1.311 | |
| 1999 | 4.034.139 | 177.926 | | 4,41% | 2.039 | 1% |
| 2000 | 4.478.694 | 178.963 | | 4,00% | 2.241 | 1% |
| 2001 | 4.715.537 | 127.480 | | 2,70% | 2.624 | 2% |
| 2002 | 4.802.434 | 123.487 | | 2,57% | | 0% |
| 2003 | 5.033.550 | 93.031 | | 1,85% | - | 0% |
| 2004 | 5.392.201 | 89.833 | | 1,67% | 62 | 0% |
| 2005 | 5.555.281 | 86.373 | | 1,55% | 75 | 0% |
| 2006 | 5.909.264 | 107.157 | | 1,81% | 179 | 0% |
| 2007 | 6.109.067 | 109.071 | | 1,79% | 120 | 0% |
| 2008 | 6.429.433 | 126.297 | | 1,96% | 409 | 0% |
| 2009 | 6.402.254 | 145.769 | | 2,28% | 2.186 | 1% |
| 2010 | 6.566.181 | 154.761 | | 2,36% | 17.197 | 11% |
| 2011 | 6.492.095 | 144.977 | | 2,23% | 10.586 | 7% |
| 2012 | 6.640.272 | 174.260 | | 2,62% | 15.039 | 9% |
| 2013 | 6.544.168 | 227.761 | 171.811 | 6,11% | 10.807 | 3% |
| 2014 | 6.609.092 | 243.287 | 175.783 | 6,34% | 12.210 | 3% |
| 2015 | 6.713.971 | 275.545 | 198.146 | 7,06% | 13.007 | 3% |
| 2016 | 6.826.932 | 294.814 | 229.468 | 7,68% | 49.755 | 9% |
| 2017 | 7.110.375 | 252.295 | 210.392 | 6,51% | 53.383 | 12% |
| 2018 | 7.482.629 | 477.094 | 400.772 | 11,73% | 188.594 | 21% |
| 2019 | 7.793.642 | 374.153 | 308.148 | 8,75% | 225.190 | 33% |
| 2020 | 7.870.063 | 505.761 | 505.761 | 12,85% | 423.125 | 42% |
| 2021 | 9.664.602 | 2.420.355 | 2.420.355 | 50,09% | 447.745 | 9% |
| totali | 153.795.674 | 7.258.526 | 4.620.633 | 7,72% | 1.477.884 | 12% |

Fermo restando l'impegno dell'Ente nella riscossione di tutti i contributi obbligatori, mediante una procedura rodada che mira a limitare prima di tutto le possibilità di prescrizione del credito contributivo e nello stesso tempo attiva azioni esecutive individuali, il Fondo svalutazione crediti ha una consistenza adeguata a coprire quasi



Ente Nazionale di
Previdenza e Assistenza
a favore dei Biologi

Nota integrativa al Bilancio Consuntivo

tutto il totale del credito di contributo integrativo fino all'anno 2016, la cui naturale scadenza ricade nel 2017, che in totale somma € 3.228.870, ovvero più di tutto quanto il credito potenzialmente interessato dalla prescrizione quinquennale.

In particolare:

- **Fondo svalutazione crediti**

| | Esercizio | Esercizio | variazione |
|----------------------------|------------------|------------------|------------|
| | 2022 | 2021 | |
| Fondo svalutazione crediti | 3.263.684 | 3.263.684 | |
| | 3.263.684 | 3.263.684 | |

- **Fondo accantonamento sanzioni amministrative**

La consistenza del fondo al 31/12/2022 accoglie la differenza tra le somme dovute dagli iscritti per sanzioni relative ad omessi o ritardati versamenti di contributi, nonché le somme dovute per sanzioni a fronte delle omesse presentazioni delle comunicazioni previste dall'art. 11 del Regolamento di previdenza, il cui valore è determinato avendo riguardo all'anno di competenza della riscossione, ed ancora da riscuotere.

4 bis) Crediti tributari

a) Esigibili entro 12 mesi

| | Esercizio 2022 | Esercizio 2021 | variazione assoluta | variazione percentuale |
|--|-------------------|-------------------|------------------------|---------------------------|
| Crediti per INAIL | 383 | 718 | -335 | -46,66% |
| Crediti per IRES | | 4.844 | -4.844 | -100,00% |
| Crediti per ritenute fiscali pensionati e dipendenti | 17.974 | 10.200 | 7.774 | 76,22% |
| Crediti per ritenute diverse | 2.273 | 2.273 | 0 | 0,00% |
| | 20.630 | 18.035 | 2.595 | 14,39% |

- **Crediti per imposta INAIL:** trattasi del credito per l'imposta determinato dalla differenza tra gli acconti versati e l'importo effettivamente determinato per il 2022;
- **Crediti per conguagli fiscali ai pensionati e dipendenti:** trattasi di crediti di imposta nei confronti dell'erario (in massima parte per i risultati dei conguagli fiscali di fine anno operati sulle pensioni del mese di dicembre), recuperati con il versamento delle imposte nel mese di gennaio del 2023;



Ente Nazionale di
Previdenza e Assistenza
a favore dei Biologi

Nota integrativa al Bilancio Consuntivo

- La voce **credito per ritenute diverse** rappresenta in massima parte il credito per ritenute fiscali subite su dividendi esteri;

5) Verso altri

a) Esigibili entro 12 mesi

| | Esercizio 2022 | Esercizio 2021 | variazione assoluta | variazione percentuale |
|------------------------------------|-------------------|-------------------|------------------------|---------------------------|
| Crediti per operazioni da regolare | 344.814 | 170.847 | 173.967 | 101,83% |
| crediti verso lo Stato | 4.623.930 | 4.407.623 | 216.307 | 4,91% |
| anticipi TFR | 323.738 | 298.171 | 25.567 | 8,57% |
| crediti diversi | 58.159 | 53.399 | 4.760 | 8,91% |
| | 5.350.641 | 4.930.040 | 420.601 | 8,53% |

- La voce dei **crediti per operazioni da regolare** è relativa ad operazioni negoziate entro il 31/12/2022 ma regolate a gennaio 2023. Gli importi sono relativi all'incasso degli interessi bancari di competenza del 2022 e regolati a gennaio 2023 e per dividendi staccati nel 2022 ma regolati finanziariamente nel 2023.

- L'Ente vanta un **credito nei confronti dello Stato**

- per l'importo dell'indennità di maternità obbligatoria a carico del bilancio dello Stato per l'anno 2022, ai sensi di quanto disposto dall'art. 78 del D.Lgs. 26.03.2001 n. 151. Tale credito ammonta a € 908.448.

- La legge di bilancio 2021 ha previsto l'esonero parziale dei contributi previdenziali e assistenziali dovuti dai lavoratori autonomi e dai liberi professionisti iscritti alle Gestioni INPS e alle Casse previdenziali professionali autonome nell'anno 2021. L'importo massimo agevolabile per ciascun beneficiario è di € 3.000 e potrà anche essere ridotto nel caso in cui le risorse stanziare dal governo dovessero essere insufficienti e riguarda il contributo soggettivo e il contributo di maternità. A seguito dell'apertura della procedura, che richiedeva per l'ammissione il possesso di alcuni requisiti di reddito e fatturato, nonché della regolarità contributiva, sono state accolte 2.497 istanze per un esonero contributivo totale di € 3.456.932, iscritti tra i crediti nei confronti dello Stato.

- il DL 50/2022 ed il DL 144/2022 hanno introdotto il beneficio di una indennità a carico dello Stato, rispettivamente di € 200 e di € 150, a favore dei liberi professionisti e dei pensionati che si trovassero in particolari condizioni reddituali. L'ente ha provveduto, dopo l'accoglimento delle istanze, ad anticipare le somme ai beneficiari. In bilancio sono iscritti i crediti residui nei confronti dello Stato per le somme anticipate, rispettivamente di € 87.300 ai liberi professionisti iscritti e di € 171.250 ai pensionati.

- La voce **anticipi TFR** consiste nell'acconto del trattamento di fine rapporto liquidato ai dipendenti fino al 31/12/2022.



Ente Nazionale di
Previdenza e Assistenza
a favore dei Biologi

Nota integrativa al Bilancio Consuntivo

- La voce **Crediti diversi** riproduce principalmente: il credito residuo per la somma anticipata a fornitori di servizi di posta elettronica certificata e servizi postali (€ 21.289), i crediti nei confronti dei pensionati per ratei non dovuti a seguito di accertamenti o rettifiche delle dichiarazioni reddituali o per decesso o per altre prestazioni assistenziali non dovute e da recuperare (€ 21.549), i depositi cauzionali per l'affitto della sede (€ 8.000).

II) Attività finanziarie che non costituiscono immobilizzazione

6) Altri titoli

Le attività finanziarie che non costituiscono immobilizzazioni sono iscritte per una valore complessivo al 31 dicembre 2022 di € 541.429.299 e precisamente:

La gestione del patrimonio mobiliare dell'Ente è affidata ai gestori Mediobanca SGR SPA e Zurich Italy Bank SPA.

| Descrizione titoli | Valore a CMP al 31/12/2022 | Riprese di valore | Minusvalenze da valutazione | Plus da Cambi | Minus da Cambi | Valore di Bilancio al 31/12/2022 | Esercizio 2021 |
|-------------------------------------|----------------------------|-------------------|-----------------------------|----------------|----------------|----------------------------------|--------------------|
| Titoli Governativi & Sovranazionali | 172.111.727 | - | 6.987.545 | 26.950 | - | 165.151.132 | 73.654.139 |
| Titoli di debito Corporate | 48.629.028 | - | 2.686.787 | - | - | 45.942.241 | 45.856.440 |
| OICR | 310.301.169 | 17.020 | 14.502.332 | 214.176 | 47.272 | 295.982.761 | 334.875.782 |
| ETC | 1.507.671 | - | 206.088 | - | - | 1.301.583 | 5.330.620 |
| Titoli di capitale | 38.031.936 | - | 5.204.168 | 224.086 | 272 | 33.051.582 | 33.015.133 |
| Totale | 570.581.531 | 17.020 | 29.586.920 | 465.212 | 47.544 | 541.429.299 | 492.732.114 |

I rapporti contrattuali con i gestori sono regolati nella forma del "Risparmio Gestito" secondo quanto previsto dal D.lgs 461/97.

Di seguito sono riportati nello specifico i valori delle attività finanziarie che non costituiscono immobilizzazioni ripartiti tra gestione diretta e indiretta:

| RIPARTIZIONE INVESTIMENTI ATTIVO CIRCOLANTE | |
|---|--------------------|
| Gestione indiretta | 516.811.057 |
| Gestione diretta | 24.618.242 |
| | <u>541.429.299</u> |



Ente Nazionale di
Previdenza e Assistenza
a favore dei Biologi

Nota integrativa al Bilancio Consuntivo

III) Disponibilità liquide

Le disponibilità liquide figurano all'attivo patrimoniale per un ammontare pari a **€ 116.619.863**

| | Esercizio 2022 | Esercizio 2021 | variazione assoluta | variazione % |
|-------------------------------------|--------------------|--------------------|------------------------|-----------------|
| 1) Depositi bancari e postali | 116.619.701 | 119.463.656 | -2.843.955 | -2,38% |
| 3) Denaro, Assegni e valori in cass | 162 | 222 | -60 | -27,03% |
| | 116.619.863 | 119.463.878 | -2.844.015 | -2,38% |

C) RATEI E RISCONTI

I ratei e risconti attivi figurano in bilancio per un importo pari a **€ 2.568.603**, così suddiviso:

| | Esercizio 2022 | Esercizio 2021 | variazione assoluta | variazione % |
|-----------------|-------------------|-------------------|------------------------|-----------------|
| Ratei attivi | 2.212.514 | 1.217.854 | 994.660 | 81,67% |
| Risconti attivi | 356.089 | 326.118 | 29.971 | 9,19% |
| | 2.568.603 | 1.543.972 | 1.024.631 | 66,36% |

I ratei attivi rappresentano, in applicazione del principio della competenza economica, la quota maturata al 31/12/2022 di componenti positivi che avranno manifestazione finanziaria in esercizi futuri; i risconti attivi rappresentano la quota parte, di competenza dell'anno 2023, di costi che hanno già avuto nel corso dell'esercizio 2022 la relativa manifestazione finanziaria.

I ratei attivi sono imputati a quote di interessi maturati su titoli di Stato e altre obbligazioni in portafoglio al 31 dicembre 2022 che saranno riscossi nel corso del 2023, di cui **€ 1.419.213** da titoli iscritti nell'attivo circolante e **€ 136.262** da titoli iscritti nelle immobilizzazioni finanziarie. L'importo di **€ 661.339** è relativo a quote di interessi attivi maturati e rilevati per un titolo del tipo "zero coupon" che erogherà una cedola unica alla estinzione.

I risconti attivi sono imputati principalmente al premio annuo della Polizza Assicurativa EMAPI, sottoscritta a favore degli iscritti, pagata anticipatamente ad aprile 2022.



Ente Nazionale di
Previdenza e Assistenza
a favore dei Biologi

Nota integrativa al Bilancio Consuntivo

PASSIVO

A) PATRIMONIO NETTO

| | Esercizio 2022 | Esercizio 2021 | variazione assoluta | variazione % |
|--|--------------------|--------------------|------------------------|-----------------|
| I - Fondo di Riserva art.39 | 69.285.984 | 59.433.094 | 9.852.890 | 16,58% |
| II - Fondo per le spese di amministrazione e per gli interventi di solidarietà | 58.379.268 | 51.999.764 | 6.379.504 | 12,27% |
| III - Fondo Riserva Utili su cambi | 465.212 | 511 | 464.701 | 90939,53% |
| IV - Utile (perdita) dell'esercizio | -7.982.246 | 25.084.463 | -33.066.709 | -131,82% |
| | 120.148.218 | 136.517.832 | -16.369.614 | -11,99% |

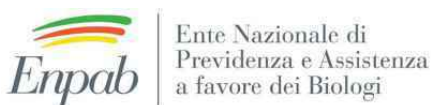
I - Fondo di Riserva art. 39

| Fondo riserva art. 39 | | |
|---|-------------|--------------------|
| Valore al 1/1/2022 | | 59.433.094 |
| destinazione proventi finanziari netti da avanzo di esercizio 2021 | 17.786.812 | |
| distribuzione riserva utili su cambi | 453.447 | |
| totale incrementi | | 18.240.259 |
| rivalutazione montanti 2021 | - 8.239.808 | |
| perequazione pensioni | - 147.561 | |
| totale decrementi | | - 8.387.369 |
| Valore al 31/12/2022 | | 69.285.984 |

1) Con delibera n. **3/28 aprile 2022** il CIG ha approvato il Bilancio di esercizio 2021 e lo schema di ripartizione dell'utile proposto dal Consiglio di Amministrazione. Al fondo di riserva, costituito ai sensi dell'art. 39 del Regolamento, è stata destinata la somma di € 17.786.812 pari alla differenza tra i rendimenti netti annui effettivamente conseguiti, derivanti dagli investimenti mobiliari ed immobiliari e la rivalutazione dei montanti.

2) La valutazione dei titoli dell'attivo circolante al cambio a pronti alla data di chiusura dell'esercizio ha determinato utili netti non realizzati per euro 465.212. Poiché la riserva utili su cambi era superiore a tale importo, la stessa (riserva liberamente disponibile) è stata riclassificata al Fondo di Riserva art. 39 per euro 453.448, al fine di riportare la specifica riserva non disponibile sino alla concorrenza dell'utile netto su cambi, come previsto dal documento contabile n. 26 dell'OIC.

3) A causa della dinamica negativa che il PIL ha registrato nel quinquennio 2016-

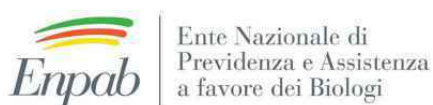


Nota integrativa al Bilancio Consuntivo

2020, il tasso di capitalizzazione da applicarsi nel 2021 è risultato pari a -0,000215 e, di conseguenza, il coefficiente di rivalutazione dei montanti contributivi pari a 0,999785. Al riguardo, le disposizioni recate dal medesimo articolo 1, comma 9, della legge n. 335/1995, prevedono che *“In ogni caso il coefficiente di rivalutazione del montante contributivo come determinato adottando il tasso annuo di capitalizzazione di cui al primo periodo del presente comma non può essere inferiore a uno, salvo recupero da effettuare sulle rivalutazioni successive”*; ai sensi del comma 4 dell’articolo n.14 del Regolamento di disciplina delle funzioni previdenziali: *“Qualora l’ammontare dei rendimenti effettivamente conseguiti nell’anno di riferimento dalla gestione finanziaria risultassero superiori all’ammontare dell’onere dovuto a titolo di capitalizzazione minima garantita è riconosciuta all’Ente di disporre dei rendimenti conseguiti dalla gestione finanziaria al fine di migliorare la rivalutazione dei montanti contributivi”*. In considerazione del tasso negativo di rivalutazione dei montanti per l’anno 2021 e del conseguimento di un buon risultato della gestione finanziaria per lo stesso anno, con un accantonamento a Fondo di Riserva di euro 17.786.811 di rendimenti finanziari netti, si ritenne opportuno analizzare e concretizzare questo potere dispositivo riconosciuto dal Regolamento a beneficio delle prestazioni pensionistiche future. Il Consiglio di amministrazione in sede di approvazione del Bilancio consuntivo 2021 propose al Consiglio di Indirizzo generale, una redistribuzione parziale degli stessi rendimenti con un miglioramento del tasso annuo di capitalizzazione proponendo un tasso pari al 75% del tasso di capitalizzazione per l’anno 2020, che è stato dell’1,9199%, e quindi una rivalutazione dei montanti degli iscritti **per l’anno 2021 pari all’1,4399**. La deliberazione del CIG n.4 del 28 aprile 2022 di determinazione del maggior tasso di capitalizzazione dei montanti contributivi per l’anno 2021 è stata approvata dai Ministeri vigilanti, ai sensi dell’art. 3, comma 2, lett. b) del D. Lgs. n. 509/1994” con nota prot. 9018 del 4 ottobre 2022. Tale somma viene quindi trasferita dal Fondo di Riserva al Fondo Previdenza.

Il riversamento della maggiore rivalutazione, diversamente non dovuta per l’anno 2021, rende sostanzialmente inapplicabile – per impossibilità di procedura – la prescrizione di cui all’ultimo periodo dell’art. 1 comma 9 della legge 335/1995, cosicché l’Ente non provvederà ad alcun recupero per il tasso negativo della rivalutazione riferita all’anno 2021.

4) Il CDA ha stabilito di procedere alla perequazione automatica delle pensioni ex art. 28 del Regolamento di disciplina delle funzioni di previdenza, prelevando la necessaria risorsa finanziaria dal Fondo di Riserva ex art. 39 del citato Regolamento, inserendo lo stanziamento della somma nel bilancio di previsione 2022 e nel successivo assestamento



Nota integrativa al Bilancio Consuntivo

II - Fondo per le spese di amministrazione e gli interventi di solidarietà

| Fondo per le spese di amministrazione e gli interventi di solidarietà | | |
|--|-----------|-------------------|
| valore al 1/1/2022 | | 51.999.764 |
| utile d'esercizio 2021 | 6.379.504 | |
| totale incrementi | | 6.379.504 |
| accantonamento Fondo per Interventi di Assistenza | | |
| totale decrementi | | - |
| valore al 31/12/2022 | | 58.379.268 |

L'incremento del fondo è dovuto all'attribuzione dell'utile dell'esercizio 2021 secondo lo schema previsto dalla Relazione del Consiglio di Amministrazione al Bilancio Consuntivo dell'esercizio chiuso al 31 dicembre 2021 approvato dal Consiglio di Indirizzo Generale con delibera n. **3/28 aprile 2022/CIG**.

III - Fondo riserva utili su cambi.

La valutazione al cambio a pronti alla data di chiusura dell'esercizio ha determinato utili netti non realizzati per euro 465.212. Poiché la riserva utili su cambi è superiore a tale importo, la stessa è stata riclassificata in sede redazione del bilancio alla riserva straordinaria liberamente disponibile (Fondo di Riserva art. 39), per euro 453.447, al fine di riportare la specifica riserva non disponibile sino alla concorrenza dell'utile netto su cambi, come previsto dal documento contabile n. 26 dell'OIC.

| Fondo riserva utili su cambi | | |
|--------------------------------------|----------|------------------|
| valore al 1/1/2022 | | 511 |
| utile d'esercizio 2021 | 918.148 | |
| totale incrementi | | 918.148 |
| distribuzione riserva utili su cambi | -453.447 | |
| totale decrementi | | - 453.447 |
| valore al 31/12/2022 | | 465.212 |



Ente Nazionale di
Previdenza e Assistenza
a favore dei Biologi

Nota integrativa al Bilancio Consuntivo

B) FONDI PER LA GESTIONE PREVIDENZIALE ED ASSISTENZIALE

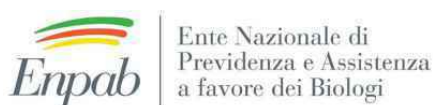
1) Fondo per la previdenza

La movimentazione nel corso dell'esercizio può essere così riepilogata:

| Fondo per la previdenza | | |
|--|--------------|---------------------|
| Valore al 1/1/2022 | | 627.916.960 |
| accantonamento contributo soggettivo 2022 | 59.903.048 | |
| accantonamento contributo integrativo su montante | 9.373.375 | |
| accantonamento contributo soggettivo di anni precedenti | 8.846.705 | |
| accantonamento contributo integrativo su montante di anni precedenti | 2.754.833 | |
| rivalutazione contributi 2021 | 8.239.808 | |
| maggiori rivalutazioni di anni precedenti | 128.085 | |
| Rivalutazione contributi 2022 | 6.197.419 | |
| totale incrementi | | 95.443.273 |
| minori contributi anni precedenti | - 262.140 | |
| minori rivalutazioni anni precedenti | - 104.439 | |
| Ricongiunzioni in uscita | - 246.578 | |
| Restituzione montanti | - 131.756 | |
| storno montanti per pensioni | - 25.721.757 | |
| totale decrementi | | - 26.466.670 |
| Valore al 31/12/2022 | | 696.893.563 |

Il Fondo si incrementa:

- per l'accantonamento della contribuzione soggettiva, comprensiva anche dei contributi versati a titolo di ricongiunzione attiva, a norma della L. 45/90;
- per la sola maggiorazione del 2% di contributo integrativo di competenza dell'anno 2022 che, a norma dell'art. 4 c.2 del Regolamento di disciplina delle funzioni di previdenza è destinato all'incremento del montante individuale dell'iscritto.
- per il riaccertamento dei maggiori contributi soggettivi dovuti dagli iscritti per anni precedenti; si evidenzia che la parte piu' rilevante di tale importo è dovuta al non verificarsi della prudenziale riduzione di stima della contribuzione dovuta dagli iscritti per l'anno 2021. In sede di redazione del consuntivo i contributi dell'anno sono sempre oggetto di una stima basata sull'andamento della contribuzione, in mancanza del dato effettivo del reddito dell'anno che è reso noto solo l'anno successivo a seguito della dichiarazione dei redditi. Per l'anno



Nota integrativa al Bilancio Consuntivo

contributivo 2021, anno in cui si temeva ancora un effetto sui redditi a causa della pandemia da Covid-19, si adottò un criterio di stima prudenziale del gettito contributivo senza considerare alcun incremento di reddito. Alla verifica dei redditi, a seguito delle comunicazioni da parte degli iscritti dei dati reddituali, avvenuta a ottobre 2022, si è riscontrato diversamente un incremento significativo nel reddito professionale degli iscritti che in alcuni ambiti ha toccato anche il 43%, evidentemente in funzione del particolare tipo di attività svolto dal biologo, che ha saputo, nella fase emergenziale, mettere a disposizione la sua professionalità potendo contribuire con la sua scienza ai nuovi fabbisogni sanitari richiesti dal mercato.

- per il riaccertamento di maggiori contributi integrativi di cui all' 4 c.2 del Regolamento di disciplina delle funzioni di previdenza, destinati all'incremento del montante individuale dell'iscritto per gli anni dal 2013 al 2021.
- In considerazione del tasso negativo di rivalutazione dei montanti per l'anno 2021 e del conseguimento di un buon risultato di gestione si ritenne opportuno analizzare e concretizzare questo potere dispositivo riconosciuto dal Regolamento a beneficio delle prestazioni pensionistiche future, il Consiglio di amministrazione ha proposto al Consiglio di Indirizzo generale in sede di approvazione del Bilancio consuntivo una redistribuzione parziale degli stessi rendimenti con un miglioramento del tasso annuo di capitalizzazione. È stata quindi riconosciuta ai montanti contributivi una rivalutazione dei montanti degli iscritti per l'anno 2021 dell'1,4399% per un ammontare complessivo di € 8.239.808
- per le rivalutazioni sui maggiori contributi dovuti dagli iscritti per gli anni precedenti;

In proposito si evidenzia che l'intero ricavo di contribuzione soggettiva dovuta dagli iscritti per anno di competenza, ed i successivi scarti di contribuzione rilevati a seguito di riaccertamenti sulle posizioni contributive degli iscritti, vengono interamente accantonati al Fondo Previdenza, indipendentemente dalla loro effettiva riscossione. Di conseguenza il Fondo Previdenza adempie anche alla funzione di *Fondo per la svalutazione dei crediti* del contributo soggettivo. Infatti, qualora l'iscritto risulti inadempiente o parzialmente inadempiente per mancato versamento della contribuzione soggettiva o anche per la quota di contributo integrativo destinato all'incremento dei montanti, alla data di maturazione del diritto alla pensione di vecchiaia, ai sensi dell'art 1 commi 19 e 20 della l. 335/95, la prestazione pensionistica sarà calcolata solo sulla contribuzione effettivamente versata e accreditata e non già sul dovuto contributivo. In quel momento l'Ente opererà la rettifica -in diminuzione- del montante e conseguentemente procederà anche alla rettifica del Fondo per la Previdenza.



Ente Nazionale di
Previdenza e Assistenza
a favore dei Biologi

Nota integrativa al Bilancio Consuntivo

Il Fondo si decrementa:

- per minori contributi dovuti dagli iscritti per anni precedenti
- per minori rivalutazioni sui minori contributi dovuti dagli iscritti per gli anni precedenti;
- dell'importo dei montanti restituiti agli iscritti non aventi diritto a pensione ai sensi dell'art. 9 del Regolamento dell'Ente e dei montanti trasferiti ad altri Enti a norma della L.45/90 (ricongiunzione)
- della somma dei montanti dei nuovi pensionati, il cui importo, ai sensi dell'art. 38 del Regolamento, è stato trasferito al "Fondo Pensioni";

2) Fondo pensioni

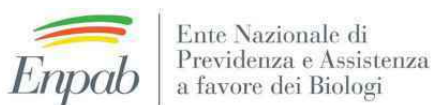
| Fondo pensioni | | |
|--|-------------|---------------------|
| valore al 1/1/2022 | | 86.244.855 |
| perequazione pensioni | 147.561 | |
| accantonamento montanti per pensioni anno 2022 | 25.721.757 | |
| totale incrementi | | 25.869.318 |
| pagamento ratei pensione di anni precedenti | - 1.449.260 | |
| pagamento ratei pensione 2022 | - 8.931.298 | |
| totale decrementi | | - 10.380.558 |
| valore al 31/12/2022 | | 101.733.615 |

Il Fondo Pensioni si incrementa dei montanti contributivi degli iscritti, all'atto del pensionamento e dell'onere della rivalutazione delle pensioni per la perequazione; si decrementa delle rate di pensione liquidate nel corso dell'esercizio.

Si riscontra, in conformità a quanto stabilito dall'art. 38 del Regolamento, che la consistenza del Fondo pensioni è di ammontare superiore a cinque annualità delle pensioni in essere al 31/12/2022.

Fondo interventi di assistenza

| Fondo per interventi di assistenza e welfare | | |
|---|-----------|--------------------|
| valore al 1/1/2022 | | 4.571.234 |
| recupero prestazioni anni precedenti | 2.661 | |
| totale incrementi | | 2.661 |
| utilizzo per polizza sanitaria | - 976.773 | |
| interventi di assistenza | - 827.761 | |
| interventi di welfare attivo e strategico | - 387.255 | |
| interventi assistenza anni precedenti | - 58.277 | |
| totale decrementi | | - 2.250.066 |
| valore al 31/12/2022 | | 2.323.829 |



Nota integrativa al Bilancio Consuntivo

Il fondo si incrementa dell'accantonamento di € 2.661 per recupero di prestazioni non dovute di anni precedenti.

Il decremento è dovuto per l'utilizzo del Fondo per sostenere il costo - di competenza dell'esercizio - della Polizza di assistenza sanitaria, rivolta a tutti gli iscritti all'Ente, e corrisposto ad EMAPI, nonché per gli interventi di assistenza e welfare attivo liquidati sempre nell'esercizio di competenza.

L'utilizzo del Fondo è rispondente alla disciplina di programmazione triennale di cui all'art. 3 comma 3 dello Statuto.

3) Fondo indennità di maternità

| Fondo per indennità di maternità | | |
|--|------------|-------------------|
| Valore al 1/1/2022 | | 102.909 |
| gettito contributo maternità stato | 908.448 | |
| gettito contributo maternità iscritti | 2.365.219 | |
| rimborso dallo Stato credito 2015 | 51.602 | |
| minori prestazioni maternità anni precedenti | 47.032 | |
| totale incrementi | | 3.372.301 |
| minori contributi anni precedenti | -168.966 | |
| prestazioni per indennità di maternità 2022 | -2.786.183 | |
| maggiori prestazioni maternità anni precedenti | -153.599 | |
| totale decrementi | | -3.108.748 |
| Valore al 31/12/2022 | | 366.462 |

Nel corso dell'anno 2022 il Fondo è stato incrementato del gettito del contributo maternità per un importo totale pari a € 3.273.667 (di cui € 2.365.219 relativo a contributi dovuti dagli iscritti, e € 908.448 per contributi dovuti dallo Stato).

Il costo delle indennità di competenza dell'anno, relativo a prestazioni erogate a favore degli iscritti, è pari invece a € 2.786.183. Dal fondo sono state, altresì, prelevate le risorse per il pagamento delle indennità di maternità deliberate e liquidate nell'anno ma la cui domanda è stata presentata dalle iscritte in anni precedenti, per un ammontare pari a € 153.599.

Al fondo è stata accantonata la somma di € 51.602 relativa ad un credito residuo nei confronti dello Stato per l'anno 2015, che era stato prudenzialmente stralciato, ma rimborsato solo nel 2022.



Ente Nazionale di
Previdenza e Assistenza
a favore dei Biologi

Nota integrativa al Bilancio Consuntivo

Il Fondo chiude con un residuo della cui consistenza si terrà conto nella rideterminazione del contributo maternità per l'anno 2023. L'importante consistenza sarà, altresì, utilizzata a copertura delle indennità di maternità riferite al periodo ricompreso nell'anno 2022 ma le cui domande potranno ancora essere presentate nel 2023, in attuazione di quanto disposto dal D.Lgs. 151/2001 come modificato dalla disposizione dell'art. 1, comma 239, della legge 30 dicembre 2021, n. 234, che ha introdotto una misura a sostegno della maternità in favore di determinate categorie di lavoratrici:

In particolare, il citato comma 239 dispone che alle lavoratrici (libere professioniste) di cui agli articoli 64, 66 e 70 del decreto legislativo 26 marzo 2001, n. 151, "che abbiano dichiarato nell'anno precedente l'inizio del periodo di maternità, un reddito inferiore a 8.145 euro, incrementato del 100% dell'aumento derivante dalla variazione annuale dell'indice ISTAT dei prezzi al consumo per le famiglie di operai e impiegati, l'indennità di maternità è riconosciuta per ulteriori tre mesi a decorrere dalla fine del periodo di maternità".

D) TRATTAMENTO DI FINE RAPPORTO DI LAVORO SUBORDINATO

| | Esercizio 2021 | incrementi | decrementi | Esercizio 2022 |
|---|-------------------|----------------|--------------|-------------------|
| Trattamento fine rapporto di lavoro subordinato | 870.531 | 165.079 | 9.343 | 1.026.267 |
| | 870.531 | 165.079 | 9.343 | 1.026.267 |

Nel 2022 il Fondo si incrementa per l'indennità di anzianità maturata in favore dei dipendenti in organico al 31 dicembre 2022.

E) DEBITI

Ammontano complessivamente a € 6.207.071 e sono rappresentati da:

| Descrizione | Entro i 12 mesi | oltre i 12 mesi | Totale esercizio 2022 | Totale esercizio 2021 | variazione assoluta | variazione % |
|---|--------------------|-----------------------|-----------------------------|-----------------------------|------------------------|-----------------|
| Debiti verso banche | 2.326 | | 2.326 | 2.027 | 299 | 14,75% |
| Debiti verso fornitori | 512.466 | | 512.466 | 359.200 | 153.266 | 42,67% |
| Debiti tributari | 2.066.015 | | 2.066.015 | 5.265.279 | -3.199.264 | -60,76% |
| Debiti vs istituti di prev. e sicur. sociale | 150.652 | | 150.652 | 149.715 | 937 | 0,63% |
| Altri debiti | 3.475.612 | | 3.475.612 | 4.728.900 | -1.253.288 | -26,50% |
| Totali | 6.207.071 | | 6.207.071 | 10.505.121 | -4.298.050 | -40,91% |



Ente Nazionale di
Previdenza e Assistenza
a favore dei Biologi

Nota integrativa al Bilancio Consuntivo

Debiti verso banche

| | Esercizio 2022 | Esercizio 2021 | variazione assoluta | variazione percentuale |
|----------|-------------------|-------------------|------------------------|---------------------------|
| Carta si | 2.326 | 2.027 | 299 | 14,75% |
| | 2.326 | 2.027 | | |

Il Debito verso la banca è rappresentativo delle spese effettuate con carta di credito, il cui addebito sul conto corrente è comunque avvenuto a gennaio 2023.

Debiti verso fornitori

| | Esercizio 2022 | Esercizio 2021 | variazione assoluta | variazione percentuale |
|------------------------|-------------------|-------------------|------------------------|---------------------------|
| debiti verso fornitori | 6.014 | 94.845 | -88.831 | -93,66% |
| Fatture da ricevere | 506.452 | 264.355 | 242.097 | 91,58% |
| | 512.466 | 359.200 | 153.266 | 42,67% |

- **Debiti verso Fornitori:** rappresenta l'ammontare delle fatture ricevute di competenza dell'anno e non ancora liquidati al 31 dicembre 2022.
- **Debiti v.s. fornitori per fatture da ricevere:** rappresentano l'ammontare degli stanziamenti relativi ai costi per beni forniti e servizi prestati nell'esercizio 2022 la cui fatturazione è avvenuta nel 2023.

Debiti tributari

Sono così composti:

| | Esercizio 2022 | Esercizio 2021 | variazione assoluta | variazione % |
|--|-------------------|-------------------|------------------------|-----------------|
| ritenute fiscali | 330.402 | 284.150 | 46.252 | 16,28% |
| IVA a debito acq. - art.17ter DPR 633/72 | 28.687 | 31.503 | -2.816 | -8,94% |
| imposta sostitutiva gestione finanziaria | | 4.947.793 | -4.947.793 | -100,00% |
| debiti per ritenute su proventi finanziari | 1.534.142 | | | |
| IRES | 163.200 | | 163.200 | |
| IRAP | 9.584 | 1.833 | 7.751 | 422,86% |
| | 2.066.015 | 5.265.279 | -3.199.264 | -60,76% |



Ente Nazionale di
Previdenza e Assistenza
a favore dei Biologi

Nota integrativa al Bilancio Consuntivo

La voce comprende l'esposizione debitoria nei confronti dell'Erario ed in particolare:

- Per ritenute fiscali e IVA di dicembre 2022, versate nel mese di gennaio 2023;
- Per l'IRAP e l'IRES di competenza del periodo, al netto degli acconti versati.
- Per le imposte su proventi finanziari liquidati che saranno versate nel 2023.

11) Debiti verso istituti di previdenza e sicurezza sociale

| | Esercizio | Esercizio | variazione assoluta | variazione percentuale |
|---|----------------|----------------|------------------------|---------------------------|
| | 2022 | 2021 | | |
| INPS c/contributi lavoratori dipendenti | 148.213 | 147.474 | 739 | 0,50% |
| INPS c/contributi lavoratori autonomi | 2.439 | 2.241 | 198 | 8,84% |
| | 150.652 | 149.715 | 937 | 0,63% |

Rappresentano l'ammontare delle ritenute previdenziali ed assicurative maturate sulle retribuzioni e sui compensi liquidati a dicembre 2022 e versate a gennaio 2023.

12) Altri debiti

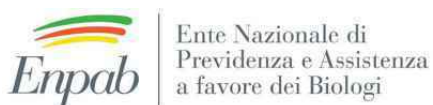
| | Esercizio | Esercizio | variazione assoluta | variazione percentuale |
|--|------------------|------------------|------------------------|---------------------------|
| | 2022 | 2021 | | |
| debiti per operazioni da regolare | 71.810 | 4.352 | 67.458 | 1550,05% |
| debiti per prestazioni assistenziali | 274.474 | 144.699 | 129.775 | 89,69% |
| debiti per incassi provvisori | 3.053.217 | 4.579.558 | -1.526.341 | -33,33% |
| debiti competenze personale dipendente | 54.796 | | 54.796 | |
| altri debiti | 21.315 | 291 | 21.024 | 7224,74% |
| | 3.475.612 | 4.728.900 | -1.253.288 | -26,50% |

In sintesi le poste principali:

La voce dei **debiti per operazioni da regolare** è relativa ad oneri di competenza del 2022 regolati nel 2023

Il debito per prestazioni assistenziali rappresenta quanto maturato nei confronti di iscritti per prestazioni assistenziali di competenza del 2022 anche se liquidate nel 2023. La componente più rilevante è relativa a indennità di maternità di competenza del 2022 liquidate a gennaio e febbraio 2023.

Il debito per incassi provvisori rappresenta l'ammontare degli incassi non ancora attribuiti sulle posizioni contributive degli iscritti per carenza di informazioni, quali ad



Nota integrativa al Bilancio Consuntivo

esempio l'invio di un modello reddituale irregolare o l'omesso invio dello stesso che preclude la possibilità di attribuzione corretta delle somme incassate. L'ammontare di tale posta non desta alcuna preoccupazione considerato che la stessa è imputabile per lo più alle posizioni degli iscritti in rapporto di convenzione Asl: si sono riscontrati ritardi da parte di alcune Aziende Sanitarie nell'invio dei tabulati di riconciliazione e ciò per le modalità organizzative di lavoro agile che le stesse hanno dovuto approntare in conseguenza della pandemia.



Ente Nazionale di
Previdenza e Assistenza
a favore dei Biologi

Nota integrativa al Bilancio Consuntivo

Informazioni sul Conto Economico

A) VALORE DELLA GESTIONE CARATTERISTICA

Nel corso dell'anno 2020 un importante avvenimento ha impattato sui conti dell'Ente: a partire dal mese di febbraio 2020, si è diffusa nel nostro paese la pandemia da coronavirus (COVID 19).

Il lockdown e, quindi, tre mesi di “stop” alle attività, ma anche i successivi provvedimenti governativi, restrittivi della circolazione, portarono alla riduzione prudenziale della stima della contribuzione dovuta dagli iscritti, sia della contabilizzazione soggettiva che di quella integrativa intimamente legate, rispettivamente, al reddito professionale e al volume d'affari prodotto dall'iscritto.

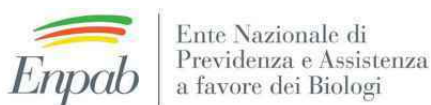
A fine 2021, con l'invio delle comunicazioni dei redditi dell'anno 2020, si è riscontrato che gli effetti della pandemia da Covid-19 sul reddito e sul volume di affari degli iscritti portarono solo ad un calo irrisorio dei redditi, allo stesso modo non si sono registrati effetti sul numero delle iscrizioni rimaste costanti. Di conseguenza, seguendo il criterio prudenziale, consolidato negli anni, che aveva dato riscontri sempre pressochè coincidenti, la stima dei contributi dell'anno 2021 fu reddata riportando in linea le contribuzioni ai livelli medi dei redditi degli iscritti.

Ad ottobre 2022, data di scadenza della presentazione dei redditi dell'anno 2021, si è riscontrata una importante crescita dei redditi degli iscritti, che per alcune attività ha sfiorato addirittura il 43%.

Tale fenomeno probabilmente è giustificabile proprio per la peculiarità della professione di biologo che, in quanto professione sanitaria, nel periodo di emergenza come nel momento post emergenza ha “riconquistato” immediatamente i propri spazi oltre che “eroso” nuovi ambiti di attività, con nuove modalità di esercizio della professione. Il Biologo non ha dovuto sostanzialmente rinunciare all'esercizio della sua professione anche grazie alle nuove opportunità di crescita e di sviluppo. Di conseguenza la stima dei contributi dovuti dagli iscritti per l'anno 2022, non ravvisandosi per quest'anno alcun calo potenziale dei redditi rispetto all'anno precedente, è stata elaborata riportando le contribuzioni in linea con i redditi del 2021.

Tale riscontro determina l'evidente scarto che deriva dal confronto con i valori del 2021.

| | Esercizio 2022 | Esercizio 2021 | variazione assoluta | variazione % |
|--|-------------------|-------------------|---------------------|---------------|
| 1) Contributi previdenziali per incremento dei montanti | | | | |
| Contributo soggettivo art.3 | 59.903.048 | 47.964.379 | 11.938.669 | 24,89% |
| Contributo integrativo art.4 c2 lett.b (50% del 4%) | 9.373.375 | 7.713.901 | 1.659.474 | 21,51% |
| 2) Contributi integrativi | 9.800.793 | 8.068.500 | 1.732.293 | 21,47% |
| 3) Contributi maternità dagli iscritti | 2.365.219 | 1.811.508 | 553.711 | 30,57% |
| 4) Contributi maternità dallo stato | 908.448 | 865.987 | 42.461 | 4,90% |
| 5) Altri ricavi e proventi | - | - | - | - |
| - sanzioni | 40.946 | 6.650 | 34.296 | 515,73% |
| - altri ricavi e proventi | 3.422.485 | 3.116.519 | 305.966 | 9,82% |
| | 85.814.314 | 69.547.444 | 16.266.870 | 23,39% |



Nota integrativa al Bilancio Consuntivo

La contribuzione di competenza per l'anno 2022 include i seguenti contributi:

Contributi soggettivi

Per la stima del contributo soggettivo dovuto per l'anno sono stati analizzati i redditi degli iscritti dichiarati per l'anno 2021 e lo stesso reddito è stato utilizzato anche per l'anno 2022 come base di calcolo del contributo rideterminato con l' aliquota regolamentare del 15%. Per i nuovi iscritti è stato considerato prudentemente un contributo dovuto calcolato sul reddito medio ponderato risultante dalle dichiarazioni dei redditi note.

Contributo integrativo art. 4 c.2 lett. b)

Rappresenta il contributo dovuto per l'anno 2022 per l'importo della maggiorazione del 50% del 4% di contributo integrativo, stimato per competenza che, a norma dell'art. 4 c. 2 del Regolamento, è destinato all'incremento del montante individuale dell'iscritto. Per la stima del contributo dovuto per l'anno, quale base di calcolo è stato calcolato il conguaglio medio pagato dagli iscritti per l'anno 2022 a titolo di contribuzione integrativa, aggiungendo prudenzialmente per i nuovi iscritti del 2022 il contributo dovuto pari al solo minimo obbligatorio.

Contributi integrativi

La voce rappresenta l'ammontare complessivo dei contributi di cui all'art. 4 c.2 lett. a) del Regolamento di disciplina delle funzioni di Previdenza dell'Ente. Detti contributi sono destinati alla copertura degli oneri di gestione dell'Ente nonché a eventuali interventi di natura assistenziale o all'eventuale riequilibrio della gestione. Anche per la stima del contributo dovuto per l'anno è stato calcolato il conguaglio medio pagato dagli iscritti per l'anno 2021 a titolo di contribuzione integrativa. Per i nuovi iscritti del 2022 è stato considerato prudenzialmente un contributo dovuto pari al solo minimo obbligatorio.

Contributi maternità dagli iscritti

La voce rappresenta l'ammontare complessivo dei contributi dovuti dagli iscritti destinati all'erogazione dell'indennità di maternità prevista dall'art. 70 del D.Lgs. 151/2001. L'importo unitario del contributo di maternità, determinato con delibera CIG n. 7/2022, per l'anno 2022 è di € 129,29.



Ente Nazionale di
Previdenza e Assistenza
a favore dei Biologi

Nota integrativa al Bilancio Consuntivo

Contributi maternità dallo Stato

La voce rappresenta l'ammontare complessivo dei contributi dovuti dallo Stato destinati all'erogazione dell'indennità di maternità secondo quanto previsto dall'art. 78 del D.Lgs. 151/2001.

Sanzioni

Rappresenta le somme dovute da iscritti all'Ente a titolo di sanzioni per quanto accertato ai sensi degli articoli 10 e 11 del Regolamento di disciplina delle funzioni di previdenza per ritardo nel pagamento dei contributi, piuttosto che per ritardata, omessa o infedele comunicazione obbligatoria, ad oggi stimate per competenza per l'anno 2022.

Altri ricavi e proventi (Sopravvenienze e insussistenze attive)

| | Esercizio 2022 | Esercizio 2021 | variazione assoluta | variazione % |
|--|-------------------|-------------------|------------------------|-----------------|
| altri minori costi di gestione | 23.300 | 1.785 | 21.515 | 1205,33% |
| minori rivalutazioni di anni precedenti | 104.439 | 192.438 | -87.999 | -45,73% |
| maggiori contribuzioni integrative accertate anni precedenti | 2.620.819 | 2.547.829 | 72.990 | 2,86% |
| sanzioni incassate di anni precedenti | 670.627 | 370.059 | 300.568 | 81,22% |
| sanzioni incassate di anni precedenti già nel Fondo accantonamento | 3.300 | 4.408 | -1.108 | -25,14% |
| | 3.422.485 | 3.116.519 | 305.966 | 9,82% |

Il riscontro dei redditi e volumi di affari prodotti dagli iscritti nell'anno 2021, rispetto a quanto stimato, ha portato all'adeguamento della stima della contribuzione integrativa dell'anno 2021. Tale maggior ricavo costituisce una sopravvenienza straordinaria dell'esercizio 2022, poichè trattasi di maggiori contributi integrativi di anni precedenti. Nel 2022, accertato l'incasso delle sanzioni del 2021, si è provveduto a stornarle dal Fondo in cui erano state accantonate e a rilevarle tra le sopravvenienze attive (€ 3.300). Inoltre nell'anno sono state incassate sanzioni di competenza di anni precedenti, non precedentemente accantonate, per € 670.627.



Ente Nazionale di
Previdenza e Assistenza
a favore dei Biologi

Nota integrativa al Bilancio Consuntivo

B) COSTI PREVIDENZIALI DELLA GESTIONE CARATTERISTICA

| | Esercizio 2022 | Esercizio 2021 | variazione assoluta | variazione percentuale |
|---|-------------------|-------------------|---------------------|------------------------|
| 6) Pensione agli iscritti | 8.931.298 | 7.500.410 | 1.430.888 | 19,08% |
| 6a) Prelevamento da fondo pensione | - 8.931.298 | - 7.500.410 | - 1.430.888 | 19,08% |
| 7) Indennità di maternità | 2.786.183 | 2.316.595 | 469.588 | 20,27% |
| 7a) Prelevamento da fondo maternità | | | 0 | 0,00% |
| 8) Altre prestazioni previdenziali e assistenziali | 2.191.788 | 1.704.924 | 486.864 | 28,56% |
| 8a) Prelevamento da fondo di assistenza | - 2.191.788 | - 1.704.924 | - 486.864 | 28,56% |
| 10) Accantonamento contributi previdenziali | 69.276.423 | 55.678.280 | 13.598.143 | 24,42% |
| 11) Accantonamento fondo maternità | 487.484 | 360.900 | 126.584 | 35,07% |
| 12) Accantonamento fondo interventi di assistenza | | 6.000.000 | - 6.000.000 | -100,00% |
| 12a) Prelevamento da fondo per le spese e gli interventi di solidarietà | | - 6.000.000 | 6.000.000 | -100,00% |
| 13) Rivalutazione fondo pensione | 147.561 | | 147.561 | |
| 14) Rivalutazione contributi soggettivi L.335/95 | 6.197.419 | | 6.197.419 | |
| 15) Altri accantonamenti | | | 0 | |
| 15a) altri prelevamenti | (147.561) | | (147.561) | |
| Totale costi della gestione caratteristica (B) | 78.747.509 | 58.355.775 | 20.391.734 | 34,94% |

6) Pensione agli iscritti

| | Esercizio 2022 | Esercizio 2021 | variazione assoluta | variazione % |
|---------------------------|----------------|----------------|---------------------|--------------|
| 6) Pensione agli iscritti | 8.931.298 | 7.500.410 | 1.430.888 | 19,08% |

Il costo rappresenta l'ammontare delle pensioni di vecchiaia per € 7.882.978, pensioni di vecchiaia in totalizzazione e cumulo per € 653.795, pensioni indirette per € 197.191 e di reversibilità per € 197.333 di competenza dell'anno 2022.

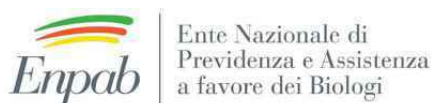
Si registra un incremento circa del 19% del costo delle pensioni correlato all'aumento del numero dei pensionati di vecchiaia ed all'importo medio delle nuove pensioni.

6a) Prelevamento da fondo pensione

Rappresenta il corrispondente utilizzo del fondo pensioni per coprire il costo delle pensioni liquidate nel corso dell'anno 2022.

7) Indennità di maternità

| | Esercizio 2022 | Esercizio 2021 | variazione assoluta | variazione % |
|---------------------------|----------------|----------------|---------------------|--------------|
| 7) Indennità di maternità | 2.786.183 | 2.316.595 | 469.588 | 20,27% |



Nota integrativa al Bilancio Consuntivo

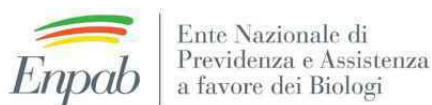
Rappresenta il costo di competenza dell'anno 2022, in relazione a domande di indennità di maternità presentate nel 2022; il costo è stato determinato secondo le modalità di liquidazione previste dalla citata L. 379/90 (come integrata dall'art. 70 del D.Lgs. 151/2001). Il maggior costo dipende dalla disposizione dell'art. 1, comma 239, della legge 30 dicembre 2021, n. 234, che ha introdotto una misura a sostegno della maternità in favore di determinate categorie di lavoratrici:

In particolare, il citato comma 239 dispone che alle lavoratrici (libere professioniste) di cui agli articoli 64, 66 e 70 del decreto legislativo 26 marzo 2001, n. 151, "che abbiano dichiarato nell'anno precedente l'inizio del periodo di maternità, un reddito inferiore a 8.145 euro, incrementato del 100% dell'aumento derivante dalla variazione annuale dell'indice ISTAT dei prezzi al consumo per le famiglie di operai e impiegati, l'indennità di maternità è riconosciuta per ulteriori tre mesi a decorrere dalla fine del periodo di maternità";

8) Altre prestazioni previdenziali e assistenziali

Le principali prestazioni riguardano: il sussidio sulla pensione indiretta, il contributo di paternità, il sussidio per asilo nido, per l'acquisto dei libri di testo e di borse di studio per i figli, i contributi per corsi di specializzazione. Di grande sostegno l'erogazione di un reddito professionale minimo in ipotesi di infortunio e malattia che pregiudicano in maniera assoluta ogni possibilità di esercizio della professione. Importante intervento riguarda la polizza EMAPI- Ente di mutua Assistenza per i Professionisti italiani - stipulata al fine di erogare agli iscritti all'ENPAB prestazioni di Assistenza Sanitaria il cui costo, a carico dell'Ente, è pari a € 976.773.

| | Esercizio 2022 | Esercizio 2021 | variazione assoluta | variazione % |
|---|-------------------|-------------------|------------------------|---------------|
| assegni di invalidità | 60.305 | 71.986 | -11.681 | -16,23% |
| pensioni di inabilità | 32.230 | 9.603 | 22.627 | 235,62% |
| assegni di studio per i figli di deceduti o inabili | 1.400 | 1.600 | -200 | -12,50% |
| borse di studio per i figli degli iscritti | 24.800 | 8.900 | 15.900 | 178,65% |
| contributo assegno funerario | 2.500 | | 2.500 | |
| indennità di infortunio | 97.309 | 66.855 | 30.454 | 45,55% |
| sussidio pensioni indirette | 30.463 | 16.029 | 14.434 | 90,05% |
| Contributo per corsi di specializzazione | 12.057 | 13.310 | -1.253 | -9,41% |
| Sussidio per acquisto libri di testo | 3.013 | 1.645 | 1.368 | 83,16% |
| Contributo di paternità | 18.000 | 26.000 | -8.000 | -30,77% |
| Sussidio per asilo nido | 30.597 | 29.451 | 1.146 | 3,89% |
| Contributo assistenziale a carattere straordinario | 527.143 | 346.853 | 180.290 | 51,98% |
| Assistenza fiscale agli iscritti | 48.476 | 38.880 | 9.596 | 24,68% |
| iniziative di welfare attivo e strategico | 326.722 | 116.074 | 210.648 | 181,48% |
| polizza assicurativa EMAPI agli iscritti | 976.773 | 957.738 | 19.035 | 1,99% |
| | 2.191.788 | 1.704.924 | 486.864 | 28,56% |



Nota integrativa al Bilancio Consuntivo

In relazione alle *iniziative di welfare attivo e strategico* (€ 326.722), nel 2022 importanti progetti formativi per gli iscritti sono stati garantiti tra i quali i “Previdenza in Tour”, appuntamenti in diverse città italiane per diffondere la cultura della previdenza e trattare argomenti di interesse scientifico necessari per una professione in continua evoluzione.

Inoltre, si è svolta in 16 città italiane, l’1 e il 2 ottobre, l’ottava edizione della Giornata Nazionale del Biologo Professionista; 600 i biologi si sono messi al servizio dei cittadini, offrendo consulenze gratuite all’interno di stand organizzati per le diverse aree di competenza: nutrizione, ambiente, laboratorio, genetica, sicurezza alimentare e sostenibilità, quest’ultima la novità dell’VIII edizione. È stato centrato l’obiettivo plurimo dell’iniziativa: offrire un servizio di prevenzione primaria a tutti i cittadini, rafforzare il senso di appartenenza ad Enpab, cementare il legame tra colleghi, orientare i futuri professionisti e soprattutto sostenere la professione facendo conoscere la centralità del Biologo ai cittadini.

Si è svolto quest’anno in presenza a Milano “Spazio Nutrizione”, un evento centrato per la nostra professione, che ha il riconoscimento del Patrocinio del Ministero della Salute per il seminario curato da Enpab “Nutrizione e Cervello”, ed al quale come sempre hanno partecipato tanti colleghi biologi.

Per i *contributi assistenziali a carattere straordinario*, l’Ente ha deliberato iniziative prestazionali di natura assistenziale *ad hoc*, integrative di quelle esistenti, per far fronte ai danni oggettivi indeterminati legati alla crisi emergenziale del lavoro conseguente alla pandemia del COVID – 19, ancora per i primi mesi del 2022 quali ad esempio:

- l’estensione agli iscritti all’Ente, in maniera non sistematica ma del tutto eccezionale, della disposizione di cui all’art. 26 comma 1 del DL n. 18 del 17 marzo equiparando alla malattia gli stati di “quarantena”, incluso “il periodo trascorso in quarantena con sorveglianza attiva o in permanenza domiciliare fiduciaria con sorveglianza attiva di cui all’articolo 1, comma 2, lettere h) e i) del decreto-legge 23 febbraio 2020, n. 6” con la conseguente liquidazione di una specifica indennità;

Questi interventi hanno consentito di ristorare gli iscritti per un ammontare pari a € 527.143.

8a) Prelevamento da fondo interventi di assistenza

Rappresenta il corrispondente utilizzo del fondo interventi di assistenza per soddisfare i relativi costi delle prestazioni assistenziali deliberate e regolamentate.

10) Accantonamento contributi previdenziali

| | Esercizio 2022 | Esercizio 2021 | variazione assoluta | variazione % |
|---|----------------|----------------|---------------------|--------------|
| 10) Accantonamento contributi previdenziali | 69.276.423 | 55.678.280 | 13.598.143 | 24,42% |



Ente Nazionale di
Previdenza e Assistenza
a favore dei Biologi

Nota integrativa al Bilancio Consuntivo

Il costo rappresenta l'accantonamento al "fondo di previdenza":

- di € 59.903.048 della contribuzione soggettiva presuntivamente dovuta dagli iscritti per l'anno 2022. Per la stima del contributo dovuto per l'anno, in ottemperanza al principio della prudenza, sono stati analizzati i redditi degli iscritti dichiarati per l'anno 2021. Per i nuovi iscritti è stato considerato prudentemente un contributo dovuto calcolato sul reddito medio ponderato risultante dalle dichiarazioni dei redditi a cui si aggiungono i contributi trasferiti da INPS a seguito di ricongiunzione a norma della L.45/90, i contributi soggettivi dovuti a titolo di riscatto e di contribuzione volontaria.
- di € 9.373.375 quale maggiorazione del solo 2% di contributo integrativo dovuto per il 2022 che, a norma dell'art. 4 c. 2 lett. b del Regolamento, è destinato all'incremento del montante individuale dell'iscritto.

11) Accantonamento fondo maternità

| | Esercizio 2022 | Esercizio 2021 | variazione assoluta | variazione % |
|------------------------------------|----------------|----------------|---------------------|--------------|
| 11) Accantonamento fondo maternità | 487.484 | 360.900 | 126.584 | 35,07% |

Tale accantonamento è composto dalla differenza tra il gettito della contribuzione per la maternità ed il costo per le indennità di maternità di competenza dell'esercizio come di seguito esposto:

| | |
|------------------------|-------------|
| RICAVO MATERNITA' | 3.273.667 |
| COSTO MATERNITA' | - 2.786.183 |
| accantonamento a fondo | 487.484 |

13) Rivalutazione fondo pensione

A norma dell'art. 28 del Regolamento di previdenza le pensioni erogate sono annualmente rivedute e adeguate in base alla variazione annua corrispondente all'indice dei prezzi al consumo calcolati dall'ISTAT. Con Decreto del 17/11/2021 il Ministero dell'Economia e Finanze ha determinato la percentuale di variazione definitiva per il calcolo della perequazione delle pensioni dal 1 gennaio 2022 in misura pari al 1,9%.

14) Rivalutazione contributi soggettivi L.335/95

Rappresenta la rivalutazione, di competenza del 2022, dei montanti contributivi in essere al 1/1/2022 (rideterminati in base alla contribuzione effettivamente dovuta per ogni anno), al tasso annuo di capitalizzazione previsto dall'art. 1, comma 9, della L. 335/95, che per l'anno 2022 è pari a 0,9973%.



Ente Nazionale di
Previdenza e Assistenza
a favore dei Biologi

Nota integrativa al Bilancio Consuntivo

| Fondo per la previdenza | | |
|--|--------------|---------------------|
| Valore al 1/1/2022 | | 627.916.960 |
| accantonamento contributo soggettivo di anni precedenti | 8.846.705 | |
| accantonamento contributo integrativo su montante di anni precedenti | 2.754.833 | |
| rivalutazione contributi 2021 | 8.239.808 | |
| maggiori rivalutazioni di anni precedenti | 128.085 | |
| totale incrementi | - | 19.969.431 |
| minori contributi anni precedenti | - 262.140 | |
| minori rivalutazioni anni precedenti | - 104.439 | |
| Ricongiunzioni in uscita | - 246.578 | |
| Restituzione montanti | - 131.756 | |
| storno montanti per pensioni | - 25.721.757 | |
| totale decrementi | | - 26.466.670 |
| Valore al 31/12/2022 | | 621.419.721 |
| rivalutazione dei montanti degli iscritti | | |
| tasso | 0,9973% | 6.197.419 |

C) SPESE GENERALI ED AMMINISTRATIVE DELLA GESTIONE CARATTERISTICA

Il costo totale delle spese generali pari a € **6.477.295** comprende il servizio delle spese bancarie per € 1.424.590 che in massima parte si compone di commissioni di gestione delle attività finanziarie. **Tale costo non è quindi un onere della gestione ordinaria ma concorre al risultato netto della gestione finanziaria.**

Il raffronto tra l'utile di esercizio della gestione amministrativa e la contribuzione integrativa attribuibile all'anno 2022 - funzionale per valutare la positività o meno della gestione in termini di risparmi – evidenzia che l'incidenza dei costi ascrivibili alla gestione ordinaria sull'ammontare complessivo accantonato al Fondo per le spese di amministrazione e solidarietà è del 58%. In altri termini, rispetto alla disponibilità economia complessiva che l'Ente avrebbe potuto impiegare per la gestione ordinaria, il 42% è stata risparmiata; questa parte ha contribuito, insieme ai proventi straordinari che consistono in maggiori risparmi di anni precedenti, nella crescita del Fondo ex art. 36 del Regolamento per la funzione della previdenza di oltre 7,6 milioni di euro.

16) Servizi

I costi per servizi si incrementano complessivamente del 10,35%. Nel dettaglio:



Ente Nazionale di
Previdenza e Assistenza
a favore dei Biologi

Nota integrativa al Bilancio Consuntivo

| | Esercizio 2022 | Esercizio 2021 | variazione assoluta | variazione % |
|--|-------------------|------------------|------------------------|-----------------|
| acquisti | 65.296 | 70.933 | -5.637 | -7,95% |
| pulizia, vigilanza, premi di assicurazione | 75.814 | 60.263 | 15.551 | 25,81% |
| manutenzione locali sede | 20.220 | 25.416 | -5.196 | -20,44% |
| utenze | 50.813 | 53.835 | -3.022 | -5,61% |
| prestazioni professionali | 210.282 | 253.300 | -43.018 | -16,98% |
| spese per servizi | 514.030 | 479.008 | 35.022 | 7,31% |
| spese per organi dell'Ente | 1.170.978 | 984.465 | 186.513 | 18,95% |
| spese e commissioni bancarie e postali | 1.424.590 | 1.273.585 | 151.005 | 11,86% |
| | 3.532.023 | 3.200.805 | 331.218 | 10,35% |

La voci **acquisti** per **€ 65.296** riguarda: acquisto di *materiali di consumo* (articoli di cancelleria, beni di consumo, stampe) per € 12.454; *spese per la gestione dell'autovettura* per € 661; *spese di rappresentanza* per € 29.146; *spese per la permanenza* per collaboratori istituzionali diversi dagli organi collegiali per € 23.035. La posta evidenzia una riduzione del 7,95% dovuto alla risparmio delle spese.

La voce **pulizia e premi di assicurazione**, comprende la *pulizia dei locali* delle due sedi dell'Ente (€ 52.026), che cresce per l'incremento dell'orario lavorativo contrattualizzato, *premi di assicurazione* relativi al premio per la copertura dei rischi di infortunio, per la copertura della responsabilità civile dei Consiglieri appartenenti agli Organi Statutari, per i tirocinanti nei progetti formativi legati alle iniziative di welfare attivo e per la polizza globale sul fabbricato sede dell'Ente (€ 23.788). Il costo è superiore rispetto a quello del 2021 per la rinegoziazione dei premi di polizza.

Le **manutenzioni dei locali della sede** rappresentano i costi sostenuti, sia sotto forma di contratti di assistenza che di interventi occasionali, che si sono resi necessari per la manutenzione della sede, delle macchine d'ufficio di proprietà dell'Ente.

Le spese sostenute per le **utenze** della sede dell'Ente per **€ 50.813** sono relative ai servizi di consumo strumentale di energia elettrica, telefono e acqua. Il costo resta in sostanzialmente in linea con quello sostenuto nel 2021.

Il totale delle spese sostenute per **prestazioni professionali** è pari a **€ 210.282** con una riduzione di circa il 17% dovuto alla scadenza a settembre del contratto per la consulenza per ufficio stampa e comunicazione esterna e agli oneri per la redazione del bilancio tecnico sostenuti nel 2021 ma non nel 2022.

Gli *incarichi professionali* si riferiscono a: compensi per incarichi di consulenza giuridica sulla normativa previdenziale, per assistenza legale e per un affidamento di consulenza legale in materia di appalti e acquisti (€ 74.270); agli onorari per la consulenza fiscale e del lavoro (€ 44.575); un ulteriore costo è riferibile alle spese sostenute per valutazioni attuariali per la valutazione dell'impatto sull'equilibrio del bilancio tecnico delle proposte di modifiche regolamentari e statutarie (€ 5.075). Sono ricompresi nella voce i costi per il costo per i medici dell'INAIL per le visite di accertamento dell'invalidità e inabilità al fine del riconoscimento della prestazione

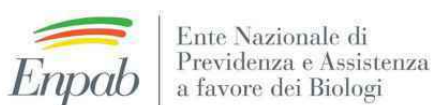


Nota integrativa al Bilancio Consuntivo

relativa (€ 7.964), contratto per la consulenza per ufficio stampa e comunicazione esterna fino a settembre (€ 28.123), per l'attività di D.P.O. (€ 21.885); per un incarico di realizzazione grafica delle rappresentazioni che raffigurano e sintetizzano le iniziative dell'Ente (€ 5.000); per la gestione del sito internet (€ 2.100); infine il costo per l'incarico della revisione e della certificazione del Bilancio Consuntivo dell'Ente conformemente al disposto dell'art. 2, comma 3, del D.Lgs 509/94 (€ 21.290) affidato per il triennio 2022-2024 alla società di revisione Trevor s.r.l.

Le **spese per servizi per € 514.030** registrano un'incremento di circa il 7% legato all'incremento della spesa per i servizi di outsourcing legale e finanziario il cui costo si attesta a **€ 126.562** ed è riferito: ai servizi amministrativi collegati all'analisi del patrimonio finanziario dell'Ente necessari per l'operatività dell'ufficio finanza: Pevinet (€ 59.513), Analysis (€ 23.790), Bloomberg (€ 26.674), Prequin (€ 16.585); Tra le altre voci di spesa per servizi: Servizi informatici il cui costo si attesta a **€ 149.363** di seguito il dettaglio delle voci di costo: Canone di assistenza al software di gestione dei servizi contribuiti e prestazioni – WELFARE (€ 36.600), Assistenza sistemistica (€ 54.790), Servizi di Aruba (PEC agli iscritti, invio di SMS agli iscritti (€ 26.078), servizi Postel (€ 2.625), servizi di gestione del sito internet e della posta elettronica degli uffici (€ 16.191), assistenza ai diversi software ad uso dell'ufficio contabilità (€ 7.253), Servizi gestione rete internet (€ 5.826). Le spese postali (€ 29.552) si riferiscono alle spese sostenute dall'Ente per l'esercizio dei propri compiti istituzionali (comunicazioni relative alle iscrizioni, variazioni delle posizioni contributive, prestazioni) e la spedizione a tutti gli iscritti del trimestrale *EnpabMagazine*; Le spese per emissioni e rendicontazione Pago PA e MAV (€ 60.336) connesse al servizio di riscossione diretta dei contributi tramite PagoPA e MAV: la spesa si riduce del 28% per il nuovo metodo di riscossione reso obbligatorio per le pubbliche amministrazioni tramite il servizio Pago PA che riduce l'onere per la cassa; Le Spese di stampa informativa (€ 53.445) riguardano il costo sostenuto per la elaborazione e la stampa della rivista trimestrale "EnpabMagazine"; Spese per liti e arbitrati (€ 24.849); Altri servizi (€ 69.923) elenchiamo di seguito i principali: affidamento di un incarico per l'analisi della strutturazione e del funzionamento dell'ufficio finanza (€ 10.614); servizi di ricerca e selezione del personale, per la procedura aperta volta all'assunzione di un dipendente nell'ufficio comunicazione (€11.455); Aggio per i servizi di riscossione Equitalia (€ 13.539), servizi di trasporto (€ 1.997); le spese per diritti di agenzia su emissione biglietti di viaggio (€ 3.573); i servizi di vigilanza per la sede dell'Ente (€ 3.233); oneri Ministeriali sugli eventi ECM (€ 3.305); convenzione INPS (€ 3.089) e con l'Agenzia delle Entrate (€ 11.715) finalizzati alle verifiche contributive e previdenziali.

Le spese sostenute per gli **Organi dell'Ente** si riferiscono agli emolumenti, ai gettoni di presenza e ai rimborsi spese spettanti ai componenti degli Organi Statutari dell'Ente



Nota integrativa al Bilancio Consuntivo

impegnati nell'attività istituzionale svolta in seno alle assemblee e nelle altre attività istituzionali riconducibili alla carica ricoperta.

L'aumento complessivo del costo è legato all'incremento del 20% dei compensi degli organi collegiali, deliberato rispettivamente: con delibera cig n. 11/2021 per i compensi del Consiglio di Amministrazione, con delibera cig n. 12/2021 per i compensi del Collegio Sindacale, con delibera CdA n. 113/2021 per i compensi del Consiglio di Indirizzo Generale. Tale incremento è correlato sia al mancato aggiornamento degli stessi compensi dal 2015 ma principalmente al tema dell'incremento degli oneri e delle responsabilità nello svolgimento dell'incarico di Amministrazione e Coordinamento dell'Ente, che ha visto crescere il suo patrimonio, dal 2015 al 2021, di circa il 40%, comportando di conseguenza anche una importante crescita degli impegni istituzionali. L'onere capitaro del gettone di presenza è rimasto immutato ad € 326.

Nel dettaglio lo schema dei costi:

| spese per organi collegiali dell'Ente | 1.170.978 |
|--|------------------|
| compensi CdA | 316.193 |
| compensi Cig | 427.153 |
| compensi collegio sindacale | 130.892 |
| gettoni presenza CdA | 95.372 |
| gettoni presenza Cig | 48.439 |
| gettoni presenza collegio sindacale | 58.571 |
| rimborsi spese CdA | 30.559 |
| rimborsi spese Cig | 48.841 |
| rimborsi spese collegio sindacale | 14.958 |

Le **Spese bancarie**: Il costo è riferito in misura principale alle commissioni di gestione delle GPM; comprende inoltre le spese bancarie sostenute dall'Ente per l'esercizio dei propri compiti istituzionali (per l'invio degli estratti conto mensili, per i pagamenti tramite bonifico, ecc.); l'incremento è legato alla crescita del patrimonio gestito.

17) Godimento di beni di terzi

| | Esercizio 2022 | Esercizio 2021 | variazione assoluta | variazione % |
|--------------------------------|----------------|----------------|---------------------|--------------|
| 17) Godimento di beni di terzi | 65.329 | 59.536 | 5.793 | 9,73% |

Il costo riguarda i canoni di noleggio di beni di terzi (autovettura, centralino telefonico, macchina affrancatrice, Personal Computer). Tra questi il costo sostenuto nell'anno per la locazione dei locali adibiti a sede operativa dell'Ente (€ 49.000). l'incremento è dovuto a maggiori oneri sostenuti per spese condominiali (€ 7.252).



Ente Nazionale di
Previdenza e Assistenza
a favore dei Biologi

Nota integrativa al Bilancio Consuntivo

18) Personale

Con riferimento alle disposizioni in materia di contenimento della spesa, come previsto dall'art. 1, comma 183, della legge 27 dicembre 2017, n. 205 (legge di bilancio 2018), con decorrenza dall'anno 2020, l'Enpab non è tenuto all'applicazione delle norme di contenimento della spesa pubblica, ferme restando quelle in materia di personale previste dall'art. 5, commi 7 e 8, del decreto-legge n. 95/2012, convertito con modificazioni dalla legge n.135/2012 di cui si attesta l'osservanza.

| | Esercizio 2022 | Esercizio 2021 | variazione assoluta | variazione percentuale |
|--|------------------|------------------|---------------------|------------------------|
| 18) Personale: | 2.634.335 | 2.290.363 | 343.972 | 15,02% |
| a) stipendi e salari | 1.889.344 | 1.626.115 | 263.229 | 16,19% |
| b) oneri sociali | 501.257 | 476.040 | 25.217 | 5,30% |
| c) trattamento di fine rapporto | 165.079 | 110.164 | 54.915 | 49,85% |
| d) altri costi per il personale dipendente | 78.655 | 78.044 | 611 | 0,78% |

L'incremento del costo del personale è dovuto a:

- per il costo rapportato ad anno del Dirigente per il servizio dei Processi Informatici assunto ad ottobre 2021;
- per la nomina a Dirigente dei due Responsabile dell'Area Finanza e dell'Area Istituzionale, con decorrenza dal 1° gennaio 2022. La trasformazione del contratto dei due dipendenti, già inquadrati tra i quadri dell'Ente, è avvenuta a seguito di un accurato processo di audit interno al fine di individuare i migliori candidati, idonei a svolgere tale ruolo;
- l'assunzione di un dipendente con la mansione di esperto in relazioni pubbliche e comunicazione interna, assunto a settembre 2022. La selezione è avvenuta con procedura aperta con il supporto di una società di selezione del personale specializzata nella selezione di tale profilo. L'avviso di selezione è stato pubblicato anche sul sito istituzionale dell'Ente. A seguito della presentazione della short list da parte della società di selezione è seguita una ulteriore procedura selettiva mediante colloqui individuali che hanno tenuto conto delle caratteristiche professionali necessarie per la copertura del ruolo a soddisfazione dell'esigenza operativa, dell'esperienza maturata nello specifico settore di riferimento, del riscontro pratico e operativo, e dell'attitudine soggettiva all'inserimento nel contesto lavorativo.
- Per l'aumento delle retribuzioni lorde e dei relativi oneri a seguito del rinnovo della parte economica del CCNL dei dipendenti degli Enti previdenziali privatizzati, per il triennio 2022 – 2024, che indica un incremento salariale dal 1/1/2022 del 4,7%



Ente Nazionale di
Previdenza e Assistenza
a favore dei Biologi

Nota integrativa al Bilancio Consuntivo

Composizione del personale

Di seguito riportiamo i dati sulla composizione del personale dell'Ente al **31 dicembre 2022** ai sensi dell'art. 2427 punto 15 c.c.

| Categoria | Numero dipendenti 2022 | Numero dipendenti 2021 |
|------------------|-------------------------------|-------------------------------|
| Dirigenti | 4 | 2 |
| Quadri | 6 | 8 |
| Livello A | 11 | 10 |
| Livello B | 7 | 7 |
| Livello C | 1 | 1 |
| Totale | 29 | 28 |

Stipendi e salari

Il costo si riferisce a quanto corrisposto a n. 28 dipendenti a tempo indeterminato e ad 1 dipendente a tempo determinato, secondo le disposizioni del CCNL per i dipendenti degli Enti privatizzati di cui al D.Lgs 509/94, rinnovato per la parte economica in data per il triennio 2022 – 2024.

Oneri personale

Oneri sociali

Il costo si riferisce agli oneri previdenziali dovuti all'INPS relativi al trattamento economico corrisposto al personale dipendente.

Premio INAIL

Il costo si riferisce agli oneri assicurativi relativi al personale dipendente.

Trattamento di fine rapporto

Il costo si riferisce all'accantonamento della quota di competenza dell'esercizio 2022. L'incremento è dovuto anche all'importante tasso di rivalutazione del Fondo che a seguito dell'elevato tasso di inflazione è risultato pari, per il 2022 al 9,97%.

Altri costi per il personale dipendente

La spesa complessiva si riferisce: ai buoni pasto distribuiti a complessivamente 28 dipendenti nel 2022 risulta pari a € 34.581. L'Ente adempie al disposto dell'art. 5 c.7-8 del decreto-legge 6 luglio 2012 n. 95, come modificato a seguito dell'approvazione della legge di conversione 7 agosto 2012 n. 135 (*"Disposizioni urgenti per la revisione*



Ente Nazionale di
Previdenza e Assistenza
a favore dei Biologi

Nota integrativa al Bilancio Consuntivo

della spesa pubblica con invarianza dei servizi ai cittadini nonché misure di rafforzamento patrimoniale delle imprese del settore bancario”) ed ha ridotto, a decorrere dal 1° ottobre 2012 il valore dei buoni pasto attribuiti al personale a € 7. L’Ente ha sostenuto la spesa di € 40.717 per il premio di assicurazione Emapi della polizza sanitaria ai dipendenti. L’Ente ha sostenuto inoltre oneri per corsi di formazione al personale dipendente e per le visite mediche periodiche.

19) Oneri diversi di gestione

| | Esercizio 2022 | Esercizio 2021 | variazione assoluta | variazione % |
|-----------------------------|-------------------|----------------|------------------------|-----------------|
| Sopravvenienze passive | 135.960 | 82.993 | 52.967 | 63,82% |
| quota associativa EMAPI | 15.000 | 15.000 | 0 | 0,00% |
| quota associativa ADEPP | 50.000 | 50.000 | 0 | 0,00% |
| libri, giornali, riviste | 12.699 | 16.000 | -3.301 | -20,63% |
| Tassa rifiuti solidi urbani | 11.209 | 13.737 | -2.528 | -18,40% |
| Altre imposte e tasse | 20.740 | 15.194 | 5.546 | 36,50% |
| | 245.608 | 192.924 | 52.684 | 27,31% |

Sopravvenienze passive

Le sopravvenienze passive rappresentano rettifiche di costi di pertinenza di esercizi precedenti verificatesi nel presente esercizio; il prospetto esplica in maniera dettagliata le singole voci:

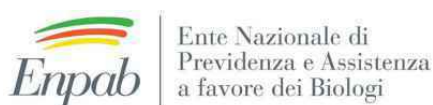
| | Esercizio 2022 | Esercizio 2021 | variazione assoluta | variazione % |
|--|-------------------|----------------|------------------------|-----------------|
| altri maggiori costi di gestione | 1.595 | 9.532 | -7.937 | -83,27% |
| minore contributo integrativo anni precedenti | 18.584 | 49.988 | -31.404 | -62,82% |
| Maggiore rivalutazione rivalutazione L. 335/95 | 115.781 | 23.473 | 92.308 | 393,25% |
| | 135.960 | 82.993 | 52.967 | 63,82% |

Altri maggiori costi di gestione sono relativi a spese di servizi fatturate all’Ente nel 2022, di competenza di anni precedenti.

D) AMMORTAMENTI, SVALUTAZIONI E ACCANTONAMENTI

20) Ammortamenti immobilizzazioni immateriali

La voce comprende le quote di ammortamento delle immobilizzazioni immateriali di competenza del presente esercizio. Nello specifico:



Nota integrativa al Bilancio Consuntivo

| | Esercizio 2022 | Esercizio 2021 | variazione assoluta | variazione % |
|-------------|-------------------|-------------------|------------------------|--------------|
| 1) Software | 136.252 | 115.478 | 20.774 | 18% |

21) Ammortamenti immobilizzazioni materiali

La voce comprende le quote di ammortamento delle immobilizzazioni materiali di competenza del presente esercizio. Nello specifico:

| | Esercizio 2022 | Esercizio 2021 | variazione assoluta | variazione % |
|------------------------------------|-------------------|-------------------|------------------------|--------------|
| 1) Terreni e fabbricati | 112.128 | 112.128 | 0 | 0% |
| 2) Impianti e macchinari | 460 | 690 | -230 | -33,33% |
| 3) Attrezzature ind. e commerciali | | | | |
| 4) Altri beni | 39.088 | 38.609 | 479 | 1% |
| Totali | 151.676 | 151.427 | 249 | 0,16% |

24) Accantonamento fondo sanzioni amministrative

Rappresenta l'accantonamento prudenziale al Fondo per le sanzioni amministrative stimate di competenza del 2022; il valore è dato dalla differenza tra il ricavo stimato, pari a € 40.946 e le sanzioni già incassate per l'anno 2022, pari a € 16.220.

E) PROVENTI E ONERI FINANZIARI

26) Altri proventi finanziari

| | Esercizio 2022 | Esercizio 2021 | variazione assoluta | variazione percentuale |
|---|-------------------|-------------------|------------------------|---------------------------|
| 26) Altri proventi finanziari | | | | |
| a) Da crediti iscritti nelle immobilizzazioni | | | | |
| - Altri | | | | |
| Totale proventi da cred. iscr. nelle immob. (a) | | | | |
| b) Da titoli iscritti nelle immobilizzazioni | | | | |
| - Altri | 10.788.172 | 8.061.044 | 2.727.128 | 33,83% |
| Totale proventi da titoli iscr. nelle immob. (b) | 10.788.172 | 8.061.044 | 2.727.128 | |
| c) Da titoli iscritti nell'attivo circolare non partec. | | | | |
| - interessi e premi su titoli | 3.511.440 | 2.501.121 | 1.010.319 | 40,39% |
| - scarti di emissione positivi | 412.764 | 374.397 | 38.367 | 10,25% |
| - plusvalenze di negoziazione | 9.486.041 | 20.477.877 | - 10.991.836 | -53,68% |
| - dividendi | 1.309.179 | 815.090 | 494.089 | 60,62% |
| Totale da titoli iscritti nell'attivo circolare non partec. (c) | 14.719.424 | 24.168.485 | - 9.449.061 | -39,10% |
| d) Proventi diversi dai precedenti | | | | |
| - Interessi bancari e postali | 106.310 | 193.806 | - 87.496 | -45,15% |
| - Altri | 197.191 | 108.620 | 88.571 | 81,54% |
| Totale proventi diversi dai precedenti (d) | 303.501 | 302.426 | 1.075 | 0,36% |
| Totale altri proventi finanziari (26) | 25.811.097 | 32.531.955 | -6.720.858 | -20,66% |



Ente Nazionale di
Previdenza e Assistenza
a favore dei Biologi

Nota integrativa al Bilancio Consuntivo

b) Da titoli iscritti nelle immobilizzazioni

- Altri

La voce rappresenta l'ammontare dei proventi maturati su titoli iscritti nelle immobilizzazioni finanziarie tra cui ratei attivi per € 238.681;

c) Da titoli iscritti nell'attivo circolare non partecipazioni

- interessi e premi su titoli

La voce rappresenta l'ammontare degli interessi attivi maturati su titoli dello Stato e titoli Obbligazionari nel corso dell'anno 2022, nonché la quota di interessi di competenza del 2022 relativa a titoli in portafoglio al 31 dicembre 2022 che sarà riscossa nel corso del 2023 (ratei attivi per € 1.414.913).

- scarti di emissione positivi

Rappresentano la differenza positiva fra il valore di rimborso ed il prezzo di emissione di titoli obbligazionari in portafoglio al 31 dicembre 2022 maturati nell'esercizio in proporzione al periodo di possesso.

- plusvalenze di negoziazione

Rappresenta ricavi derivanti dalla cessione di titoli per i quali il costo medio ponderato alla data della vendita è risultato inferiore al prezzo di cessione. Di seguito uno schema che specifica la natura dei titoli che hanno generato le plusvalenze.

| | |
|---|------------------|
| Titoli di Stato & altri Org. Internazionali | 1.199.567 |
| Titoli di debito Corporate | 31.819 |
| OICR | 3.892.984 |
| ETC | 1.264.293 |
| ETN | 62.390 |
| Titoli di Capitale | 3.034.988 |
| Totale complessivo | 9.486.041 |

- dividendi

Rappresentano i dividendi percepiti nell'esercizio.

d) Proventi diversi dai precedenti

- Interessi bancari e postali

Rappresenta l'ammontare degli interessi maturati al 31 dicembre 2022 con riferimento ai rapporti di conto corrente bancario e postale intrattenuti dall'Ente.

- Altri

Trattasi degli interessi attivi maturati su contributi dovuti dagli iscritti in anni precedenti ed incassati nel presente esercizio.



Nota integrativa al Bilancio Consuntivo

27) Interessi e altri oneri finanziari

| | Esercizio 2022 | Esercizio 2021 | variazione assoluta | variazione percentuale |
|---|------------------|------------------|---------------------|------------------------|
| 27) Interessi e altri oneri finanziari | | | | |
| d) Altri | | | | |
| - scarti di emissione negativi | 45.279 | 60.299 | -15.020 | -24,91% |
| - minus negoziazione | 2.812.883 | 858.685 | 1.954.198 | 227,58% |
| - Altri | 149.477 | 83.901 | 65.576 | 78,16% |
| Totale interessi e altri oneri finanziari (27) | 3.007.639 | 1.002.885 | 2.004.754 | 199,90% |

- **scarti di emissione negativi:** rappresentano la differenza negativa fra il valore di rimborso ed il prezzo di emissione di titoli obbligazionari in portafoglio al 31 dicembre 2022 calcolata in proporzione al periodo di possesso degli stessi

- **minusvalenze di negoziazione:** rappresentano le perdite derivanti dalla cessione di titoli per i quali il costo d'acquisto è stato superiore al prezzo di cessione.

| | |
|---|------------------|
| Titoli di Stato & altri Org. Internazionali | 257.515 |
| Titoli di debito Corporate | 24.486 |
| OICR | 2.381.308 |
| ETC | 19.256 |
| Titoli di Capitale | 130.318 |
| Totale complessivo | 2.812.883 |

- **Altri: Trattasi** degli interessi passivi liquidati agli iscritti maturati sui rimborsi di contributi non dovuti.

27-bis) Utili e perdite su cambi

| | Esercizio 2022 | Esercizio 2021 | variazione assoluta | variazione percentuale |
|--|------------------|------------------|---------------------|------------------------|
| 27-bis) Utili e perdite su cambi | | | | |
| a) Utili su cambi | 1.223.035 | 1.543.372 | - 320.337 | -20,76% |
| b) Perdite su cambi | 171.412 | 36.964 | 134.448 | 363,73% |
| Totale utili e perdite su cambi (27-bis) a-b | 1.051.623 | 1.506.408 | -454.785 | -30,19% |

a) Utili su cambi

la voce complessivamente di € 1.223.035 si compone:

- di utili su cambi realizzati, in quanto riferiti ad operazioni di compravendita di titoli regolate nell'esercizio, per € 757.823;
- dell'effetto cambio nella valutazione delle attività finanziarie che non costituiscono immobilizzazioni, al cambio a pronti rilevato alla data di chiusura dell'esercizio, che restano accantonati nella riserva indisponibile utili su cambi per € 465.212;



Ente Nazionale di
Previdenza e Assistenza
a favore dei Biologi

Nota integrativa al Bilancio Consuntivo

b) Perdite su cambi

la voce complessivamente di € 171.412 si compone:

- di perdite su cambi realizzati, in quanto riferiti ad operazioni di compravendita di titoli regolate nell'esercizio, per euro 123.868;
- dell'effetto cambio nella valutazione delle attività finanziarie che non costituiscono immobilizzazioni, al cambio a pronti rilevato alla data di chiusura dell'esercizio, per euro 47.544.

F) RETTIFICHE DI VALORE DI ATTIVITA' FINANZIARIE

| | Esercizio 2022 | Esercizio 2021 | variazione assoluta | variazione percentuale |
|---|---------------------|--------------------|---------------------|------------------------|
| 28) Rivalutazioni | | | | |
| c) Di tit. iscritt. nell'att. circ. (non partecip.) | 17.020 | 476.660 | - 459.640 | -96,43% |
| Totale rivalutazioni (28) | 17.020 | 476.660 | - 459.640 | -96,43% |
| 29) Svalutazioni | | | | |
| b) Di immobiliz. finanziarie (non partecipazioni) | | 1.437.979 | | |
| c) Di tit. iscritt. nell'att. circ. (non partecip.) | 29.586.920 | 4.476.987 | 25.109.933 | 560,87% |
| Totale svalutazioni (29) | 29.586.920 | 5.914.966 | 23.671.954 | 400,20% |
| Totale rettifiche attività finanz. (F) (28-29) | - 29.569.900 | - 5.438.306 | - 24.131.594 | 443,73% |

28) Rivalutazioni

Rappresenta il recupero di minusvalenze conseguite in anni precedenti; La determinazione del ripristino di valore è avvenuta in sede di valutazione ed è stata pari alla differenza tra il valore di mercato alla data del 31 dicembre 2022 ed il costo attribuito a tali titoli alla medesima data rettificato di eventuali scarti di emissione. Il valore così ripristinato non è superiore in ogni caso al costo storico di acquisto.

Riprese di Valore

| | |
|-------------------------------------|---------------|
| Titoli Governativi & Sovranazionali | |
| Titoli di debito Corporate | |
| OICR | 17.020 |
| ETC | |
| Titoli di capitale | |
| <i>Totale complessivo</i> | 17.020 |

29) Svalutazioni

Le svalutazioni di titoli nell'attivo circolante rappresentano la differenza negativa tra costo di acquisto e valore di mercato al 31 dicembre 2022.



Ente Nazionale di
Previdenza e Assistenza
a favore dei Biologi

Nota integrativa al Bilancio Consuntivo

Svalutazioni

| | |
|--|-------------------|
| ETC | 206.088 |
| OICR | 14.502.332 |
| Titoli di capitale | 5.204.168 |
| Titoli di debito Corporate | 2.686.787 |
| Titoli di Stato e altri organismi internazionali | 6.696.965 |
| Titoli di Stato e altri organismi internazionali – Indicizzati all'inflazione | 290.580 |
| Totale complessivo | 29.586.920 |

32) Imposte dell'esercizio

a) Oneri

| | Esercizio 2022 | Esercizio 2021 | variazione assoluta | variazione percentuale |
|---------------------------------|------------------|------------------|------------------------|---------------------------|
| Ires | 170.333 | 7.133 | 163.200 | 2287,96% |
| Irap | 99.089 | 89.505 | 9.584 | 10,71% |
| Imposta sostitutiva Dlgs 461/97 | 2.247.623 | 7.543.518 | -5.295.895 | -70,20% |
| Imposta ex art. 26 DPR 600/73 | 27.238 | 50.389 | -23.151 | -45,94% |
| | 2.544.283 | 7.690.545 | -5.146.262 | -66,92% |

Tra le altre

IRES

Il costo si riferisce all'imposta sul reddito dovuta dall'Ente per l'anno 2022 sui redditi del fabbricato e di capitale. L'incremento è dovuto ai maggiori dividendi percepiti nel 2022.

I.R.A.P.

Il costo rappresenta l'imposta di competenza gravante sull'esercizio 2022 determinata applicando l'aliquota del 4,82% sull'ammontare complessivo dei costi sostenuti per stipendi e salari, per redditi assimilati a quelli di lavoro dipendente ex art. 50 del Tuir e per redditi di lavoro autonomo non esercitato abitualmente ex art. 67, comma 1, lett. i del Tuir.

Imposta sostitutiva Dlgs 461/97

Il costo rappresenta l'imposta sostitutiva sui proventi finanziari distribuiti e incassati nell'anno, ai sensi di quanto previsto dal D.Lgs 461/97.

Imposta ex art. 26 DPR 600/73

Il costo rappresenta la ritenuta alla fonte a titolo di imposta gravante sugli interessi attivi maturati sui conti correnti bancari.



Ente Nazionale di
Previdenza e Assistenza
a favore dei Biologi

Nota integrativa al Bilancio Consuntivo

EFFETTO CAMBIO NELLA VALUTAZIONE DELLE ATTIVITA' E PASSIVITA' AL CAMBIO A PRONTI RILEVATO ALLA DATA DI CHIUSURA DELL'ESERCIZIO

In ottemperanza a quanto disposto dall'art. 2426 punto 8-bis del cod. civ. diamo evidenza degli utili netti non realizzati derivanti dalla valutazione a fine esercizio delle attività e passività:

| codice divisa | plus di chiusura cambio |
|-------------------------------|----------------------------|
| USD Totale | 465.212 |
| totale complessivo | 465.212 |

La tabella evidenzia che la valutazione al cambio a pronti alla data di chiusura dell'esercizio ha determinato utili netti non realizzati per euro 465.212. Poiché la riserva utili su cambi è superiore a tale importo, la stessa è stata riclassificata in sede redazione del bilancio alla riserva straordinaria liberamente disponibile (Fondo di Riserva art. 39), per euro 453.447, al fine di riportare la specifica riserva non disponibile sino alla concorrenza dell'utile netto su cambi, come previsto dal documento contabile n. 26 dell'OIC. Qualora successivamente emergesse un utile su cambi inferiore all'importo della riserva o una perdita netta, rispettivamente l'eccedenza (in caso di utile inferiore) ovvero l'intera riserva (in caso di perdita netta) sarà riclassificata, in sede di redazione del bilancio successivo ad una riserva liberamente disponibile.

Pertanto, in sede di destinazione del risultato di esercizio, la riserva utili su cambi sarà così costituita:

| anno | utili netti su cambi | apertura | incrementi | decrementi | chiusura riserva |
|------|-------------------------|----------|------------|------------|---------------------|
| 2018 | 134.853 | | 134.853 | | 134.853 |
| 2019 | 25.965 | 134.853 | | 108.888 | 25.965 |
| 2020 | 511 | 25.965 | | 25.454 | 511 |
| 2021 | 918.659 | 511 | 918.148 | | 918.659 |
| 2022 | 465.212 | 918.659 | | 453.447 | 465.212 |

Il presente bilancio è conforme alle risultanze delle scritture contabili.

Roma, 5 aprile 2023

La Presidente
(Dott.ssa Tiziana Stallone)

Firmato digitalmente da: Tiziana Stallone
Data: 04/05/2023 15:10:55



Ente Nazionale di
Previdenza e Assistenza
a favore dei Biologi

Bilancio Consuntivo 2022

Rendiconto finanziario (OIC n.10)

PAGINA BIANCA



Ente Nazionale di
Previdenza e Assistenza
a favore dei Biologi

Bilancio Consuntivo 2022

Ente Nazionale di Previdenza ed Assistenza a favore dei Biologi

Rendiconto finanziario

Flusso della gestione reddituale determinato con il metodo indiretto - allegato 1 OIC 10

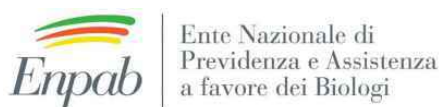
| | 2022 | 2021 |
|--|--------------|--------------|
| A. Flussi finanziari derivanti dalla gestione reddituale (metodo indiretto) | | |
| Utile (perdita) dell'esercizio | (7.982.246) | 25.084.463 |
| Imposte sul reddito | 2.544.283 | 7.690.545 |
| Interessi passivi/(interessi attivi) | (14.282.224) | (10.743.726) |
| (Dividendi) | (1.309.179) | (815.090) |
| (Plusvalenze)/minusvalenze da cessione di attività | | |
| 1. Utile (perdita) dell'esercizio prima d'imposte sul reddito, interessi, dividendi e plus/minusvalenze da cessione | (21.029.366) | 21.216.192 |
| <i>Rettifiche per elementi non monetari che non hanno avuto contropartita nel capitale circolante netto</i> | | |
| Accantonamenti ai fondi | 101.603.173 | 67.183.103 |
| (Utilizzo dei fondi) | (27.331.868) | (12.428.037) |
| Ammortamenti delle immobilizzazioni | 287.928 | 266.905 |
| Svalutazioni per perdite durevoli di valore | 29.586.920 | 4.476.968 |
| (Rivalutazioni di attività) | (434.688) | (1.983.068) |
| Altre rettifiche per elementi non monetari | | |
| 2. Flusso finanziario prima delle variazioni del ccn | 82.682.099 | 78.732.063 |
| <i>Variazioni del capitale circolante netto</i> | | |
| Decremento/(incremento) delle rimanenze | | |
| Decremento/(incremento) dei crediti | (14.542.605) | (18.072.576) |
| Incremento/(decremento) dei debiti | (4.298.050) | (1.923.929) |
| Decremento/(incremento) ratei e risconti attivi | (1.024.631) | 4.723.760 |
| Incremento/(decremento) ratei e risconti passivi | | |
| Altre variazioni del capitale circolante netto | 4.002.124 | (3.392.768) |
| 3. Flusso finanziario dopo le variazioni del ccn | 66.818.937 | 60.066.550 |
| <i>Altre rettifiche</i> | | |
| Interessi incassati/(pagati) | 4.250.462 | 7.759.996 |
| (Imposte sul reddito pagate) | (5.805.704) | (7.382.005) |
| Dividendi incassati | 10.600.237 | 6.883.048 |
| Utilizzo dei fondi | | |
| 4. Flusso finanziario dopo le altre rettifiche | 75.863.933 | 67.327.589 |
| Flusso finanziario della gestione reddituale (A) | 75.863.933 | 67.327.589 |



Ente Nazionale di
Previdenza e Assistenza
a favore dei Biologi

Bilancio Consuntivo 2022

| B. Flussi finanziari derivanti dall'attività d'investimento | 2022 | 2021 |
|--|---------------------|---------------------|
| Immobilizzazioni materiali (Investimenti) | (1.021.968) | (1.001.499) |
| Prezzo di realizzo disinvestimenti | | |
| Immobilizzazioni immateriali (Investimenti) | (211.813) | (94.898) |
| Prezzo di realizzo disinvestimenti | | |
| Immobilizzazioni finanziarie (Investimenti) | 375.253 | (21.694.127) |
| Prezzo di realizzo disinvestimenti | | |
| Attività finanziarie non immobilizzate (Investimenti) | (467.740.367) | (407.019.582) |
| Prezzo di realizzo disinvestimenti | 389.890.947 | 333.797.594 |
| (Dividendi) | | |
| (Plusvalenze)/minusvalenze da cessione di attività | | |
| Oneri finanziari | | |
| Acquisizione o cessione di società controllate o di rami d'azienda al netto delle disponibilità liquide | | |
| Flusso finanziario dell'attività di investimento (B) | (78.707.948) | (96.012.512) |
| C. Flussi finanziari derivanti dall'attività di finanziamento | | |
| <i>Mezzi di terzi</i> | | |
| Incremento debiti a breve verso banche | | |
| Accensione finanziamenti | | |
| Rimborso finanziamenti | | |
| <i>Mezzi propri</i> | | |
| Aumento di capitale a pagamento | | |
| Cessione (acquisto) di azioni proprie | | |
| Dividendi (e acconti su dividendi) pagati | | |
| Flusso finanziario dell'attività di finanziamento (C) | | |
| Incremento (decremento) delle disponibilità liquide (a ± b ± c) | (2.844.015) | (28.684.923) |
| Disponibilità liquide al 1 gennaio 2022 | 119.463.878 | 148.148.801 |
| Disponibilità liquide al 31 dicembre 2022 | 116.619.863 | 119.463.878 |



Bilancio Consuntivo 2022

Allegati al Bilancio Consuntivo 2022

Disposti dal DM del 27 marzo 2013 Ministero dell'Economia e
Finanze,
in attuazione dell'art. 16 del D.Lgs. 91/2011



Ente Nazionale di
Previdenza e Assistenza
a favore dei Biologi

Bilancio Consuntivo 2022

Relazione illustrativa agli allegati al Conto Consuntivo 2022

Il D.Lgs. n. 91 del 2011 in materia di adeguamento ed armonizzazione dei sistemi di contabilità pubblica è stato emanato al fine di assicurare il coordinamento della finanza pubblica attraverso una disciplina omogenea dei procedimenti di programmazione, gestione rendicontazione e controllo. Tale Decreto si applica anche agli Enti di previdenza di diritto privato.

Con DM del 27 marzo 2013 il Ministero dell'Economia e Finanze, in attuazione dell'art. 16 del summenzionato D.Lgs. 91/2011, ha definito gli schemi e le modalità di rendicontazione.

Fermo restando quanto previsto dalla normativa di riferimento e/o dal nostro regolamento di contabilità il bilancio di esercizio deve essere accompagnato dai seguenti allegati che si presentano per l'approvazione:

- Conto Consuntivo in termini di cassa, accompagnato da nota illustrativa;
- Rapporto sui risultati di bilancio, collegato con Il Piano degli Indicatori e dei risultati attesi predisposto in sede di bilancio preventivo.

Con le modifiche introdotte all'art. 2423 del codice civile dal art. 6, 2° co., lett. a), D.Lgs. 18.8.2015, n. 139, "*Gli amministratori devono redigere il bilancio di esercizio, costituito dallo stato patrimoniale, dal conto economico, dal rendiconto finanziario e dalla nota integrativa*". Di conseguenza il rendiconto finanziario richiesto da DM è già documento del fascicolo di bilancio

Inoltre, al fine di attestare la coerenza del conto consuntivo con il budget economico annuale, si allega il conto economico riclassificato secondo lo schema di cui all'allegato 1 del decreto in argomento.

Roma, 5 aprile 2023

La Presidente
(dott.ssa Tiziana Stallone)



Bilancio Consuntivo 2022

Conto Consuntivo in termini di cassa

(ALLEGATO 2 previsto dal l'art.9 DM 27 marzo 2013)

PAGINA BIANCA



Ente Nazionale di
Previdenza e Assistenza
a favore dei Biologi

Bilancio Consuntivo 2022

| Livello | Descrizione codice economico | TOTALE ENTRATE |
|----------|--|-------------------|
| I | Entrate correnti di natura tributaria, contributiva e perequativa | 81.112.332 |
| II | Tributi | - |
| III | Imposte, tasse e proventi assimilati | |
| II | Contributi sociali e premi | 81.112.332 |
| III | Contributi sociali e premi a carico del datore di lavoro e dei lavoratori | |
| III | Contributi previdenziali obbligatori a carico degli iscritti all'Ente | 81.112.332 |
| III | Contributi sociali a carico delle persone non occupate | |
| I | Trasferimenti correnti | 3.618.014 |
| II | Trasferimenti correnti | 3.618.014 |
| III | Trasferimenti correnti da Amministrazioni pubbliche | 3.532.593 |
| III | Trasferimenti correnti da Famiglie | 85.421 |
| III | Trasferimenti correnti da Imprese | |
| III | Trasferimenti correnti da Istituzioni Sociali Private | |
| III | Trasferimenti correnti dall'Unione Europea e dal Resto del Mondo | |
| I | Entrate extratributarie | 15.853.769 |
| II | Vendita di beni e servizi e proventi derivanti dalla gestione dei beni | |
| III | Vendita di beni | |
| III | Vendita di servizi | |
| III | Proventi derivanti dalla gestione dei beni | |
| II | Proventi derivanti dall'attività di controllo e repressione delle irregolarità e degli illeciti | 853.533 |
| III | Entrate da amministrazioni pubbliche derivanti dall'attività di controllo e repressione delle irregolarità e degli illeciti | |
| III | Entrate derivanti dall'attività di controllo e repressione delle irregolarità degli illeciti degli iscritti all'Ente | 853.533 |
| II | Interessi attivi | 4.399.999 |
| III | Interessi attivi da titoli o finanziamenti a breve termine | |
| III | Interessi attivi da titoli o finanziamenti a medio-lungo termine | 4.147.438 |
| III | Altri interessi attivi | 252.561 |
| II | Altre entrate da redditi da capitale | 10.600.237 |
| III | Rendimenti da fondi comuni di investimento | 8.657.551 |
| III | Entrate derivanti dalla distribuzione di dividendi | 1.942.686 |
| III | Entrate derivanti dalla distribuzione di utili e avanzi | |
| III | Altre entrate da redditi da capitale | |
| II | Rimborsi e altre entrate correnti | - |
| III | Indennizzi di assicurazione | |
| III | Rimborsi in entrata | |
| III | Altre entrate correnti n.a.c. | |
| I | Entrate in conto capitale | |
| II | Tributi in conto capitale | |
| III | Altre imposte in conto capitale | |
| II | Contributi agli investimenti | |
| III | Contributi agli investimenti da amministrazioni pubbliche | |
| III | Contributi agli investimenti da Famiglie | |
| III | Contributi agli investimenti da Imprese | |
| III | Contributi agli investimenti da Istituzioni Sociali Private | |
| III | Contributi agli investimenti dall'Unione Europea e dal Resto del Mondo | |
| II | Trasferimenti in conto capitale | |
| III | Trasferimenti in conto capitale per assunzione di debiti dell'amministrazione da parte di amministrazioni pubbliche | |
| III | Trasferimenti in conto capitale per assunzione di debiti dell'amministrazione da parte di Famiglie | |
| III | Trasferimenti in conto capitale per assunzione di debiti dell'amministrazione da parte di Imprese | |
| III | Trasferimenti in conto capitale per assunzione di debiti dell'amministrazione da parte di Istituzioni Sociali Private | |
| III | Trasferimenti in conto capitale per assunzione di debiti dell'amministrazione da parte dell'Unione Europea e del Resto del Mondo | |
| III | Trasferimenti in conto capitale per cancellazione di crediti dell'amministrazione da parte di amministrazioni pubbliche | |
| III | Trasferimenti in conto capitale per cancellazione di crediti dell'amministrazione da parte di Famiglie | |
| III | Trasferimenti in conto capitale per cancellazione di crediti dell'amministrazione da parte di Imprese | |
| III | Trasferimenti in conto capitale per cancellazione di crediti dell'amministrazione da parte di Istituzioni Sociali Private | |
| III | Trasferimenti in conto capitale per cancellazione di crediti dell'amministrazione da parte dell'Unione Europea e del Resto del Mondo | |
| III | Trasferimenti in conto capitale per escussione di garanzie senza rivalsa da parte di amministrazioni pubbliche | |
| III | Trasferimenti in conto capitale per escussione di garanzie senza rivalsa da parte di Famiglie | |
| III | Trasferimenti in conto capitale per escussione di garanzie senza rivalsa da parte di Imprese | |
| III | Trasferimenti in conto capitale per escussione di garanzie senza rivalsa da parte di Istituzioni Sociali Private | |
| III | Trasferimenti in conto capitale per escussione di garanzie senza rivalsa da parte dell'Unione Europea e del Resto del Mondo | |
| III | Altri trasferimenti in conto capitale da Amministrazioni pubbliche | |
| III | Altri trasferimenti in conto capitale da Famiglie | |
| III | Altri trasferimenti in conto capitale da Imprese | |
| III | Altri trasferimenti in conto capitale da Istituzioni Sociali Private | |
| III | Altri trasferimenti in conto capitale dall'Unione Europea e dal Resto del Mondo | |
| II | Entrate da alienazione di beni materiali e immateriali | |
| III | Alienazione di beni materiali | |
| III | Cessione di Terreni e di beni materiali non prodotti | |
| III | Alienazione di beni immateriali | |
| II | Altre entrate in conto capitale | |
| III | Entrate derivanti da conferimento immobili a fondi immobiliari | |
| III | Altre entrate in conto capitale n.a.c. | |



Ente Nazionale di
Previdenza e Assistenza
a favore dei Biologi

Bilancio Consuntivo 2022

| | | |
|--------------------------------|---|--------------------|
| I | Entrate da riduzione di attività finanziarie | 338.759.482 |
| II | Alienazione di titoli mobiliari | 338.759.482 |
| III | Alienazione di azioni e partecipazioni e conferimenti di capitale | 21.893.903 |
| III | Alienazione di fondi comuni di investimento | 247.608.170 |
| III | Alienazione di titoli obbligazionari a breve termine | |
| III | Alienazione di titoli obbligazionari a medio-lungo termine | 69.257.409 |
| II | Riscossione crediti di breve termine | |
| III | Riscossione crediti di breve termine a tasso agevolato da Amministrazioni Pubbliche | |
| III | Riscossione crediti di breve termine a tasso agevolato da Famiglie | |
| III | Riscossione crediti di breve termine a tasso agevolato da Imprese | |
| III | Riscossione crediti di breve termine a tasso agevolato da Istituzioni Sociali Private | |
| III | Riscossione crediti di breve termine a tasso agevolato da dall'Unione Europea e dal Resto del Mondo | |
| III | Riscossione crediti di breve termine a tasso non agevolato da Amministrazioni Pubbliche | |
| III | Riscossione crediti di breve termine a tasso non agevolato da Famiglie | |
| III | Riscossione crediti di breve termine a tasso non agevolato da Imprese | |
| III | Riscossione crediti di breve termine a tasso non agevolato da Istituzioni Sociali Private | |
| III | Riscossione crediti di breve termine a tasso non agevolato dall'Unione Europea e dal Resto del Mondo | |
| II | Riscossione crediti di medio-lungo termine | |
| III | Riscossione crediti di medio-lungo termine a tasso agevolato da Amministrazioni pubbliche | |
| III | Riscossione crediti di medio-lungo termine a tasso agevolato da Famiglie | |
| III | Riscossione crediti di medio-lungo termine a tasso agevolato da Imprese | |
| III | Riscossione crediti di medio-lungo termine a tasso agevolato da Istituzioni Sociali Private | |
| III | Riscossione crediti di medio-lungo termine a tasso agevolato dall'Unione Europea e dal Resto del Mondo | |
| III | Riscossione crediti di medio-lungo termine a tasso non agevolato da Amministrazioni pubbliche | |
| III | Riscossione crediti di medio-lungo termine a tasso non agevolato da Famiglie | |
| III | Riscossione crediti di medio-lungo termine a tasso non agevolato da Imprese | |
| III | Riscossione crediti di medio-lungo termine a tasso non agevolato da Istituzioni Sociali Private | |
| III | Riscossione crediti di medio-lungo termine a tasso non agevolato dall'Unione Europea e dal Resto del Mondo | |
| III | Riscossione crediti sorti a seguito di escussione di garanzie in favore di Amministrazioni Pubbliche | |
| III | Riscossione crediti sorti a seguito di escussione di garanzie in favore di Famiglie | |
| III | Riscossione crediti sorti a seguito di escussione di garanzie in favore di Imprese | |
| III | Riscossione crediti sorti a seguito di escussione di garanzie in favore di Istituzioni Sociali Private | |
| III | Riscossione crediti sorti a seguito di escussione di garanzie in favore dell'Unione Europea e del Resto del Mondo | |
| II | Altre entrate per riduzione di attività finanziarie | |
| III | Riduzione di altre attività finanziarie verso Amministrazioni Pubbliche | |
| III | Riduzione di altre attività finanziarie verso Famiglie | |
| III | Riduzione di altre attività finanziarie verso Imprese | |
| III | Riduzione di altre attività finanziarie verso Istituzioni Sociali Private | |
| III | Riduzione di altre attività finanziarie verso Unione Europea e Resto del Mondo | |
| III | Prelievi dai conti di tesoreria statale diversi dalla Tesoreria Unica | |
| III | Prelievi da depositi bancari | |
| I | Accensione prestiti | |
| II | Emissione di titoli obbligazionari | |
| III | Emissione di titoli obbligazionari a breve termine | |
| III | Emissione di titoli obbligazionari a medio-lungo termine | |
| II | Accensione prestiti a breve termine | |
| III | Finanziamenti a breve termine | |
| III | Anticipazioni | |
| II | Accensione mutui e altri finanziamenti medio-lungo termine | |
| III | Accensione mutui e altri finanziamenti medio-lungo termine | |
| III | Accensione prestiti da attualizzazione Contributi Pluriennali | |
| III | Accensione prestiti a seguito di escussione di garanzie in favore dell'amministrazione | |
| II | Altre forme di indebitamento | |
| III | Accensione Prestiti - Leasing finanziario | |
| III | Accensione Prestiti - Operazioni di cartolarizzazione | |
| III | Accensione prestiti - Derivati | |
| I | Anticipazioni da Istituto tesoriere/cassiere | 2.927.595 |
| I | Entrate per conto terzi e partite di giro | |
| II | Entrate per partite di giro | 2.927.595 |
| III | Altre ritenute | |
| III | Ritenute su redditi da lavoro dipendente e assimilato | 2.706.917 |
| III | Ritenute su redditi da lavoro autonomo | 220.678 |
| III | Altre entrate per partite di giro | |
| II | Entrate per conto terzi | |
| III | Rimborsi per acquisto di beni e servizi per conto terzi | |
| III | Trasferimenti per conto terzi ricevuti da Amministrazioni pubbliche | |
| III | Trasferimenti per conto terzi da altri settori | |
| III | Depositi di/preso terzi | |
| III | Riscossione imposte e tributi per conto terzi | |
| III | Altre entrate per conto terzi | |
| TOTALE GENERALE ENTRATE | | 442.271.192 |



Ente Nazionale di
Previdenza e Assistenza
a favore dei Biologi

Bilancio Consuntivo 2022

| | | Missione 25 Politiche Previdenziali | | | | | Missione 32 Servizi istituzionali e generali delle amministrazioni pubbliche | | Missione 99 - Servizi per conto terzi | |
|-----------|--|--|------------|------------|-----------|----------------|--|--|--|--------------|
| | | Programma 3 Previdenza obbligatoria e complementare, assicurazioni sociali | | | | | Programma 2 Indirizzo politico | Programma 3 Servizi e Affari Generali per le amministrazioni di competenza | Programma 1 Servizi per conto terzi e partite di giro (circolare MEF n. 23/2013) | |
| | | Divisione 10 Protezione sociale | | | | | Divisione 10 Protezione sociale | Divisione 10 Protezione sociale | Divisione 10 Protezione sociale | |
| ANNO 2022 | | Gruppo 1 | Gruppo 2 | Gruppo 3 | Gruppo 4 | Gruppo 5 | Gruppo 9 | Gruppo 9 | Gruppo 9 | TOTALE SPESE |
| Livello | Descrizione codice economico | MALATTIA E INVALIDITA' | VECCHIAIA | SUPERSTITI | FAMIGLIA | disoccupazione | PROTEZIONE SOCIALE NON ALTRIMENTI CLASSIFICABILE | PROTEZIONE SOCIALE NON ALTRIMENTI CLASSIFICABILE | PROTEZIONE SOCIALE N.A.C. | |
| I | Spese correnti | 189.844 | 22.699.147 | 445.938 | 7.515.474 | - | 1.130.615 | - | - | 31.981.018 |
| II | Redditi da lavoro dipendente | - | 2.353.124 | - | - | - | - | - | - | 2.353.124 |
| III | Retribuzioni lorde | - | 1.873.901 | - | - | - | - | - | - | 1.873.901 |
| III | Contributi sociali a carico dell'ente | - | 479.223 | - | - | - | - | - | - | 479.223 |
| II | Imposte e tasse a carico dell'ente | - | 5.805.704 | - | - | - | - | - | - | 5.805.704 |
| III | Imposte, tasse a carico dell'ente | - | 5.805.704 | - | - | - | - | - | - | 5.805.704 |
| II | Acquisto di beni e servizi | - | 2.565.725 | - | - | - | 1.087.880 | - | - | 3.653.605 |
| III | Acquisto di beni non sanitari | - | 21.253 | - | - | - | - | - | - | 21.253 |
| III | Acquisto di beni sanitari | - | - | - | - | - | - | - | - | - |
| III | Acquisto di servizi non sanitari | - | 2.544.472 | - | - | - | 1.087.880 | - | - | 3.632.352 |
| III | Acquisto di servizi sanitari e socio assistenziali | - | - | - | - | - | - | - | - | - |
| II | Trasferimenti correnti | 189.844 | 10.374.452 | 445.938 | 7.515.474 | - | - | - | - | 18.525.708 |
| III | Trasferimenti correnti a Amministrazioni Pubbliche | - | 246.579 | - | - | - | - | - | - | 246.579 |
| III | Trasferimenti correnti a Famiglie | 189.844 | 10.127.873 | 445.938 | 7.515.474 | - | - | - | - | 18.279.129 |
| III | Trasferimenti correnti a imprese | - | - | - | - | - | - | - | - | - |
| III | Trasferimenti correnti a Istituzioni Sociali Private | - | - | - | - | - | - | - | - | - |
| III | Trasferimenti correnti versati all'Unione Europea e al resto del Mondo | - | - | - | - | - | - | - | - | - |
| II | Interessi passivi | - | 149.477 | - | - | - | - | - | - | 149.477 |
| III | Interessi passivi su titolo obbligazionario a breve termine | - | - | - | - | - | - | - | - | - |
| III | Interessi passivi su titoli obbligazionari a medio-lungo termine | - | - | - | - | - | - | - | - | - |
| III | Interessi su finanziamenti a breve termine | - | - | - | - | - | - | - | - | - |
| III | Interessi su mutui e altri finanziamenti a medio lungo termine | - | - | - | - | - | - | - | - | - |
| III | Altri interessi passivi | - | 149.477 | - | - | - | - | - | - | 149.477 |
| II | Altre spese per redditi da capitale | - | - | - | - | - | - | - | - | - |
| III | Utili e avanzi distribuiti in uscita | - | - | - | - | - | - | - | - | - |
| III | Dritti reali di godimento e servitù onerose | - | - | - | - | - | - | - | - | - |
| III | Altre spese per redditi da capitale n.a.c. | - | - | - | - | - | - | - | - | - |
| II | Rimborsi e poste correttive delle entrate | - | 1.450.665 | - | - | - | - | - | - | 1.450.665 |
| III | Rimborsi per spese di personale (comando, distacco, fuori ruolo, convenzioni, ecc...) | - | - | - | - | - | - | - | - | - |
| III | Rimborsi di imposte in uscita | - | - | - | - | - | - | - | - | - |
| III | Rimborsi di trasferimenti all'Unione Europea | - | - | - | - | - | - | - | - | - |
| III | Altri rimborsi di somme non dovute o incassate in eccesso | - | 1.450.665 | - | - | - | - | - | - | 1.450.665 |
| II | Altre spese correnti | - | - | - | - | - | 42.735 | - | - | 42.735 |
| III | Fondi di riserva e altri accantonamenti | - | - | - | - | - | - | - | - | - |
| III | Versamenti IVA a debito | - | - | - | - | - | - | - | - | - |
| III | Premi di assicurazione | - | - | - | - | - | 42.735 | - | - | 42.735 |
| III | Spese dovute a sanzioni | - | - | - | - | - | - | - | - | - |
| III | Altre spese correnti n.a.c. | - | - | - | - | - | - | - | - | - |
| I | Spese in conto capitale | - | 233.781 | - | - | - | - | - | - | 233.781 |
| II | Tributi in conto capitale a carico dell'ente | - | - | - | - | - | - | - | - | - |
| III | Tributi su lasciti e donazioni | - | - | - | - | - | - | - | - | - |
| III | Altri tributi in conto capitale a carico dell'ente | - | - | - | - | - | - | - | - | - |
| II | Investimenti fissi lordi e acquisto di terreni | - | 233.781 | - | - | - | - | - | - | 233.781 |
| III | Beni materiali | - | 21.968 | - | - | - | - | - | - | 21.968 |
| III | Terreni e beni materiali non prodotti | - | - | - | - | - | - | - | - | - |
| III | Beni immateriali | - | 211.813 | - | - | - | - | - | - | 211.813 |
| III | Beni materiali acquisiti mediante operazioni di leasing finanziario | - | - | - | - | - | - | - | - | - |
| III | Terreni e beni materiali non prodotti acquisiti mediante operazioni di leasing finanziario | - | - | - | - | - | - | - | - | - |
| III | Beni immateriali acquisiti mediante operazioni di leasing finanziario | - | - | - | - | - | - | - | - | - |



Ente Nazionale di
Previdenza e Assistenza
a favore dei Biologi

Bilancio Consuntivo 2022


| | | Missione 25 Politiche Previdenziali | | | | | Missione 32 Servizi istituzionali e generali delle amministrazioni pubbliche | | Missione 99 - Servizi per conto terzi | |
|-----------|--|--|--------------------|------------|----------|----------------|--|--|--|--------------------|
| | | Programma 3 Previdenza obbligatoria e complementare, assicurazioni sociali | | | | | Programma 2 Indirizzo politico | Programma 3 Servizi e Affari Generali per le amministrazioni di competenza | Programma 1 Servizi per conto terzi e partite di giro (circolare MEF n. 23/2013) | |
| | | Divisione 10 Protezione sociale | | | | | Divisione 10 Protezione sociale | Divisione 10 Protezione sociale | Divisione 10 Protezione sociale | |
| ANNO 2022 | | Gruppo 1 | Gruppo 2 | Gruppo 3 | Gruppo 4 | Gruppo 5 | Gruppo 9 | Gruppo 9 | Gruppo 9 | TOTALE SPESE |
| Livello | Descrizione codice economico | MALATTIA E INVALIDITA' | VECCHIAIA | SUPERSTITI | FAMIGLIA | disoccupazione | PROTEZIONE SOCIALE NON ALTRIMENTI CLASSIFICABILE | PROTEZIONE SOCIALE NON ALTRIMENTI CLASSIFICABILE | PROTEZIONE SOCIALE N.A.C. | |
| II | Contributi agli investimenti | | | | | | | | | |
| III | Contributi agli investimenti a Amministrazioni pubbliche | | | | | | | | | |
| III | Contributi agli investimenti a Famiglie | | | | | | | | | |
| III | Contributi agli investimenti a Imprese | | | | | | | | | |
| III | Contributi agli investimenti a Istituzioni Sociali Private | | | | | | | | | |
| III | Contributi agli investimenti all'Unione europea e al Resto del Mondo | | | | | | | | | |
| III | Trasferimenti in conto capitale | | | | | | | | | |
| III | Trasferimenti in conto capitale per assunzione di debiti di Amministrazioni pubbliche | | | | | | | | | |
| III | Trasferimenti in conto capitale per assunzione di debiti di Famiglie | | | | | | | | | |
| III | Trasferimenti in conto capitale per assunzione di debiti di Imprese | | | | | | | | | |
| III | Trasferimenti in conto capitale per assunzione di debiti di Istituzioni Sociali Private | | | | | | | | | |
| III | Trasferimenti in conto capitale per assunzione di debiti dell'Unione Europea e del Resto del Mondo | | | | | | | | | |
| III | Trasferimenti in conto capitale per cancellazione di crediti verso Amministrazioni pubbliche | | | | | | | | | |
| III | Trasferimenti in conto capitale per cancellazione di crediti verso Famiglie | | | | | | | | | |
| III | Trasferimenti in conto capitale per cancellazione di crediti verso Imprese | | | | | | | | | |
| III | Trasferimenti in conto capitale per cancellazione di crediti verso Istituzioni Sociali Private | | | | | | | | | |
| III | Trasferimenti in conto capitale per cancellazione di crediti verso Unione Europea e Resto del Mondo | | | | | | | | | |
| III | Altri trasferimenti in conto capitale a Amministrazioni pubbliche | | | | | | | | | |
| III | Altri trasferimenti in conto capitale a Famiglie | | | | | | | | | |
| III | Altri trasferimenti in conto capitale a Imprese | | | | | | | | | |
| III | Altri trasferimenti in conto capitale a Istituzioni Sociali Private | | | | | | | | | |
| III | Altri trasferimenti in conto capitale all'Unione Europea e al Resto del Mondo | | | | | | | | | |
| III | Altre spese in conto capitale | | | | | | | | | |
| III | Fondi di riserva e altri accantonamenti in c/capitale | | | | | | | | | |
| III | Altre spese in conto capitale n.a.c. | | | | | | | | | |
| III | Spese per incremento attività finanziarie | | 410.007.702 | | | | | | | 410.007.702 |
| III | Acquisizione di attività finanziarie | | 409.007.702 | | | | | | | 409.007.702 |
| III | Acquisizione di partecipazioni, azioni e conferimenti di capitale | | 23.505.018 | | | | | | | 23.505.018 |
| III | Acquisizioni di quote di fondi comuni di investimento | | 219.343.127 | | | | | | | 219.343.127 |
| III | Acquisizione di titoli obbligazionari a breve termine | | | | | | | | | |
| III | Acquisizione di titoli obbligazionari a medio-lungo termine | | 166.159.557 | | | | | | | 166.159.557 |
| II | Concessione crediti di breve termine | | | | | | | | | |
| III | Concessione crediti di breve periodo a tasso agevolato a Amministrazioni pubbliche | | | | | | | | | |
| III | Concessione crediti di breve periodo a tasso agevolato a Famiglie | | | | | | | | | |
| III | Concessione crediti di breve periodo a tasso agevolato a Imprese | | | | | | | | | |
| III | Concessione crediti di breve periodo a tasso agevolato a Istituzioni Sociali Private | | | | | | | | | |
| III | Concessione crediti di breve periodo a tasso agevolato a all'Unione Europea e al Resto del Mondo | | | | | | | | | |
| III | Concessione crediti di breve periodo a tasso non agevolato a Amministrazioni pubbliche | | | | | | | | | |
| III | Concessione crediti di breve periodo a tasso non agevolato a Famiglie | | | | | | | | | |
| III | Concessione crediti di breve periodo a tasso non agevolato a Imprese | | | | | | | | | |
| III | Concessione crediti di breve periodo a tasso non agevolato a Istituzioni Sociali Private | | | | | | | | | |
| III | Concessione crediti di breve periodo a tasso non agevolato a all'Unione Europea e al Resto del Mondo | | | | | | | | | |



Ente Nazionale di
Previdenza e Assistenza
a favore dei Biologi

Bilancio Consuntivo 2022

| | | Missione 25 Politiche Previdenziali | | | | | Missione 32 Servizi istituzionali e generali delle amministrazioni pubbliche | | Missione 99 - Servizi per conto terzi | |
|-------------------------------|--|--|-------------|------------|-----------|----------------|--|--|--|--------------|
| | | Programma 3 Previdenza obbligatoria e complementare, assicurazioni sociali | | | | | Programma 2 Indirizzo politico | Programma 3 Servizi e Affari Generali per le amministrazioni di competenza | Programma 1 Servizi per conto terzi e partite di giro (circolare MEF n. 23/2013) | |
| | | Divisione 10 Protezione sociale | | | | | Divisione 10 Protezione sociale | Divisione 10 Protezione sociale | Divisione 10 Protezione sociale | |
| ANNO 2022 | | Gruppo 1 | Gruppo 2 | Gruppo 3 | Gruppo 4 | Gruppo 5 | Gruppo 9 | Gruppo 9 | Gruppo 9 | TOTALE SPESE |
| Livello | Descrizione codice economico | MALATTIA E INVALIDITA' | VECCHIAIA | SUPERSTITI | FAMIGLIA | disoccupazione | PROTEZIONE SOCIALE NON ALTRIMENTI CLASSIFICABILE | PROTEZIONE SOCIALE NON ALTRIMENTI CLASSIFICABILE | PROTEZIONE SOCIALE N.A.C. | |
| II | Concessione crediti di medio-lungo termine | | | | | | | | | |
| III | Concessione crediti di medio-lungo termine a tasso agevolato a Istituzioni Sociali Private | | | | | | | | | |
| III | Concessione crediti di medio-lungo termine a tasso agevolato a Famiglie | | | | | | | | | |
| III | Concessione crediti di medio-lungo termine a tasso agevolato a Imprese | | | | | | | | | |
| III | Concessione crediti di medio-lungo termine a tasso agevolato a Istituzioni Sociali Private | | | | | | | | | |
| III | Concessione crediti di medio-lungo termine a tasso agevolato all'Unione europea e al resto del Mondo | | | | | | | | | |
| III | Concessione crediti di medio-lungo termine a tasso non agevolato a Amministrazioni pubbliche | | | | | | | | | |
| III | Concessione crediti di medio-lungo termine a tasso non agevolato a Famiglie | | | | | | | | | |
| III | Concessione crediti di medio-lungo termine a tasso non agevolato a Imprese | | | | | | | | | |
| III | Concessione crediti di medio-lungo termine a tasso non agevolato a Istituzioni Sociali Private | | | | | | | | | |
| III | Concessione crediti di medio-lungo termine a tasso non agevolato all'Unione europea e al resto del Mondo | | | | | | | | | |
| III | Concessione di crediti a seguito di escussione di garanzie in favore di Amministrazioni pubbliche | | | | | | | | | |
| III | Concessione di crediti a seguito di escussione di garanzie in favore di Famiglie | | | | | | | | | |
| III | Concessione di crediti a seguito di escussione di garanzie in favore di Imprese | | | | | | | | | |
| III | Concessione di crediti a seguito di escussione di garanzie in favore di Istituzioni Sociali Private | | | | | | | | | |
| III | Concessione di crediti a seguito di escussione di garanzie in favore dell'Unione europea e del Resto del mondo | | | | | | | | | |
| II | Altre spese per incremento di attività finanziarie | | 1.000.000 | | | | | | | 1.000.000 |
| III | Incremento di altre attività finanziarie verso Amministrazioni pubbliche | | 1.000.000 | | | | | | | 1.000.000 |
| III | Incremento di altre attività finanziarie verso Famiglie | | | | | | | | | |
| III | Incremento di altre attività finanziarie verso Imprese | | | | | | | | | |
| III | Incremento di altre attività finanziarie verso Istituzioni Sociali Private | | | | | | | | | |
| III | Incremento di altre attività finanziarie verso l'Unione Europea e il resto del Mondo | | | | | | | | | |
| III | Versamenti ai conti di tesoreria statale (diversi dalla tesoreria Unica) | | | | | | | | | |
| III | Versamenti a depositi bancari | | | | | | | | | |
| Rimborso Prestiti | | | | | | | | | | |
| II | Rimborso di titoli obbligazionari | | | | | | | | | |
| III | Rimborso di titoli obbligazionari a breve termine | | | | | | | | | |
| III | Rimborso di titoli obbligazionari a medio-lungo termine | | | | | | | | | |
| III | Rimborso prestiti a breve termine | | | | | | | | | |
| III | Rimborso Finanziamenti a breve termine | | | | | | | | | |
| III | Chiusura anticipazioni | | | | | | | | | |
| II | Rimborso mutui e altri finanziamenti a medio-lungo termine | | | | | | | | | |
| III | Rimborso mutui e altri finanziamenti a medio-lungo termine | | | | | | | | | |
| III | Rimborso prestiti da attualizzazione Contributi Pluriennali | | | | | | | | | |
| III | Rimborso prestiti sorti a seguito di escussione di garanzie in favore dell'Amministrazione | | | | | | | | | |
| II | Rimborso di altre forme di indebitamento | | | | | | | | | |
| III | Rimborso Prestiti- Leasing finanziario | | | | | | | | | |
| III | Rimborso Prestiti-Operazioni di cartolarizzazione | | | | | | | | | |
| III | Rimborso Prestiti-Derivati | | | | | | | | | |
| I | Chiusura Anticipazioni ricevute da istituto tesoriere/cassiere | | | | | | | | | |
| I | Uscite per conto terzi e partite di giro | | | | | | | | 2.892.706 | 2.892.706 |
| II | Uscite per partite di giro | | | | | | | | 2.892.706 | 2.892.706 |
| III | Versamenti di altre ritenute | | | | | | | | | - |
| III | Versamenti di ritenute su Redditi da lavoro dipendente e assimilato | | | | | | | | 2.667.670 | 2.667.670 |
| III | Versamenti di ritenute su Redditi da lavoro autonomo | | | | | | | | 225.036 | 225.036 |
| III | Altre uscite per partite di giro | | | | | | | | | - |
| II | Uscite per conto terzi | | | | | | | | | |
| III | Acquisto di beni e servizi per conto terzi | | | | | | | | | |
| III | Trasferimenti per conto terzi a Amministrazioni pubbliche | | | | | | | | | |
| III | Trasferimenti per conto terzi a Altri settori | | | | | | | | | |
| III | Deposito di/preso terzi | | | | | | | | | |
| III | Versamenti di imposte e tributi riscossi per conto terzi | | | | | | | | | |
| III | Altre uscite per conto terzi | | | | | | | | | |
| TOTALE GENERALE USCITE | | 189.844 | 432.940.630 | 445.938 | 7.515.474 | - | 1.130.615 | - | 2.892.706 | 445.115.207 |



Bilancio Consuntivo 2022

**NOTA ILLUSTRATIVA AL CONTO CONSUNTIVO IN TERMINI DI CASSA
AI SENSI ART. 9 C.1 DEL DECRETO
DEL MINISTERO ECONOMIA E FINANZE DEL 27 MARZO 2013**

La presente nota illustra il conto consuntivo in termini di cassa dell'anno 2022 come richiesto dal DM **del Ministro dell'economia e delle finanze del 27 marzo 2013**

L' articolo 9 prevede che, fino all'adozione delle codifiche SIOPE di cui all'articolo 14, della legge n. 196 del 2009, le amministrazioni pubbliche, tenute al regime di contabilità civilistica, e non ancora destinatarie della rilevazione SIOPE, redigono un conto consuntivo in termini di cassa, coerente, nelle risultanze, con il rendiconto finanziario di cui all'articolo 6.

Tale prospetto contiene, relativamente alla spesa, la ripartizione per missioni e programmi e per gruppi COFOG ed è articolato secondo i criteri individuati dal D.P.C.M. 12 dicembre 2012.

Detto conto consuntivo in termini di cassa è redatto secondo il formato di cui all'allegato 2 e le regole tassonomiche di cui all'allegato 3 del più volte citato D.M., tenuto conto delle istruzioni presenti nella nota metodologica alla tassonomia.

Il conto consuntivo in termini di cassa è coerente nelle risultanze con il rendiconto finanziario redatto a norma dell'OIC 10. La differenza tra uscite ed entrate, pari a € 2.844.015 è coerente con quanto si evidenzia nel rendiconto.

In relazione alla coerenza con i dati contenuti nei flussi trimestrali di cassa trasmessi al Dipartimento della Ragioneria generale dello Stato ai sensi dell'art. 14, comma 9, della legge n.196/2009 si segnala una differenza del saldo di liquidità al 31 dicembre indicato di € 2.796 relativo ad un provento finanziario non ancora rendicontata alla data di trasmissione dei flussi di cassa.

Illustriamo di seguito le singole voci del conto consuntivo in termini di cassa.



Ente Nazionale di
Previdenza e Assistenza
a favore dei Biologi

Bilancio Consuntivo 2022

ENTRATE

| Livello | Descrizione codice economico | TOTALE ENTRATE |
|----------|---|-------------------|
| I | Entrate correnti di natura tributaria, contributiva e perequativa | 81.112.332 |
| II | Tributi | |
| III | Imposte, tasse e proventi assimilati | |
| II | Contributi sociali e premi | 81.112.332 |
| III | Contributi sociali e premi a carico del datore di lavoro e dei lavoratori | |
| III | Contributi previdenziali obbligatori a carico degli iscritti all'Ente | 81.112.332 |
| III | Contributi sociali a carico delle persone non occupate | |

In questa voce vengono inseriti i versamenti degli iscritti all'Ente a titolo di contribuzione previdenziale obbligatoria, ai sensi degli articoli 3, 4 e 30 del Regolamento di disciplina delle funzioni di previdenza dell'Ente.


| | | |
|----------|--|------------------|
| I | Trasferimenti correnti | 3.618.014 |
| II | Trasferimenti correnti | 3.618.014 |
| III | Trasferimenti correnti da Amministrazioni pubbliche | 3.532.593 |
| III | Trasferimenti correnti da Famiglie | 85.421 |
| III | Trasferimenti correnti da Imprese | |
| III | Trasferimenti correnti da Istituzioni Sociali Private | |
| III | Trasferimenti correnti dall'Unione Europea e dal Resto del Mondo | |

Nei trasferimenti correnti da Amministrazioni pubbliche sono riportati gli oneri di maternità fiscalizzati, incassati nel 2022 e il trasferimento di quanto dovuto dallo Stato per le somme anticipate dall'Enpab per le indennità introdotte dal DL 50/2022 e dal DL 144/2022 che hanno introdotto il beneficio di una indennità a carico dello Stato, rispettivamente di € 200 e di € 150, a favore dei liberi professionisti e dei pensionati che si trovassero in particolari condizioni reddituali. I trasferimenti correnti da famiglie sono recuperi di prestazioni non dovute e rimborsate.

I Entrate extratributarie

| | | |
|-----|---|---------|
| II | Proventi derivanti dall'attività di controllo e repressione delle irregolarità e degli illeciti | 853.533 |
| III | Entrate da amministrazioni pubbliche derivanti dall'attività di controllo e repressione delle irregolarità e degli illeciti | |
| III | Entrate derivanti dall'attività di controllo e repressione delle irregolarità e degli illeciti degli iscritti all'Ente | 853.533 |

In questa voce sono inseriti i versamenti da parte degli iscritti a titolo di sanzioni e interessi di mora.



Bilancio Consuntivo 2022

| | | |
|-----|--|-----------|
| II | Interessi attivi | 4.399.999 |
| III | Interessi attivi da titoli o finanziamenti a breve termine | |
| III | Interessi attivi da titoli o finanziamenti a medio-lungo termine | 4.147.438 |
| III | Altri interessi attivi | 252.561 |

In questa voce sono indicati i proventi finanziari incassati nell'anno derivanti da titoli a breve, medio e lungo termine. Per strumenti a breve si intendono quelli con scadenza originaria inferiore all'anno.

| | | |
|-----|---|------------|
| II | Altre entrate da redditi da capitale | 10.600.237 |
| III | Rendimenti da fondi comuni di investimento | 8.657.551 |
| III | Entrate derivanti dalla distribuzione di dividendi | 1.942.686 |
| III | Entrate derivanti dalla distribuzione di utili e avanzi | |
| III | Altre entrate da redditi da capitale | |

Sono indicati i proventi da partecipazioni, distinti in base alla natura dei titoli che li hanno originati.


| | | |
|----------|---|--------------------|
| I | Entrate in conto capitale | |
| I | Entrate da riduzione di attività finanziarie | 338.759.482 |
| II | Alienazione di titoli mobiliari | 338.759.482 |
| III | Alienazione di azioni e partecipazioni e conferimenti di capitale | 21.893.903 |
| III | Alienazione di fondi comuni di investimento | 247.608.170 |
| III | Alienazione di titoli obbligazionari a breve termine | |
| III | Alienazione di titoli obbligazionari a medio-lungo termine | 69.257.409 |

Sono indicati gli incassi a seguito di alienazioni di titoli mobiliari, distinti a seconda della natura del titolo alienato. L'incasso comprende le plusvalenze e le minusvalenze di cessione, i ratei, gli scarti di emissione, e gli altri oneri finanziari collegati alla vendita.

| | | |
|----------|---|------------------|
| I | Anticipazioni da Istituto tesoriere/cassiere | |
| I | Entrate per conto terzi e partite di giro | 2.927.595 |
| II | Entrate per partite di giro | 2.927.595 |
| III | Altre ritenute | |
| III | Ritenute su redditi da lavoro dipendente e assimilato | 2.706.917 |
| III | Ritenute su redditi da lavoro autonomo | 220.678 |
| III | Altre entrate per partite di giro | |

Vengono quindi inserite:

Trattenute di ritenute su Redditi da lavoro dipendente e assimilato (€ 2.706.917):



Bilancio Consuntivo 2022

trattasi delle ritenute fiscali trattenute dall'Ente in qualità di sostituto d'imposta a carico degli assicurati (€ 2.039.701), e a carico dei dipendenti e assimilati (€ 667.216)

Trattenute di ritenute su reddito da lavoro autonomo (€ 220.678) - trattenute a titolo di acconto in qualità di sostituto di imposta per i redditi da lavoro autonomo.

Il totale delle entrate è pari a € **442.271.192**.

SPESE articolate per missioni, programmi e gruppi COFOG

Con nota prot. 14407.22.10.2014 Il Ministero del Lavoro e delle Politiche sociali, unitamente con il Ministero dell'Economia e Finanze ha predisposto e inviato agli Enti di previdenza istituiti ai sensi del d.lgs. 103/96 lo schema per redigere il Conto consuntivo in termini di cassa (di cui all'allegato 2 del DM 27/03/2013), individuando per tali Enti:

- Missione 25 Politiche Previdenziali, programma 3 Previdenza obbligatoria e complementare, assicurazioni sociali, Divisione 10 Protezione sociale Gruppi COFOG 1 Malattia e invalidità 2 Vecchiaia, 3 Superstiti, 4 famiglia, 5 disoccupazione
- Missione 32 Servizi istituzionali e generali delle Amministrazioni pubbliche: Programma 2 indirizzo politico, Divisione 10 Protezione sociale, Gruppo COFOG 9 Protezione sociale non altrimenti classificabile; Programma 3 Servizi e Affari Generali per le amministrazioni di competenza, Gruppo COFOG 9 Protezione sociale non altrimenti classificabile.
- Missione 99 Servizi per conto terzi, Programma 1 Servizi per conto terzi e partite di giro (circolare MEF n. 23/2013), Divisione 10 Protezione sociale, Gruppo COFOG 9 Protezione sociale non altrimenti classificabile.

Viene confermata la centralità della Missione 25 per gli enti previdenziali privati e nella missione 32 saranno ricomprese tutte le spese non attribuibili puntualmente alla missione che rappresenta l'attività istituzionale.

Missione 25 Politiche Previdenziali

Illustriamo le uscite inserite in questa missione:


Nel Gruppo 1 – Malattia ed invalidità, sono inserite le uscite per assegni di invalidità e pensioni di inabilità e indennità di infortunio liquidate agli aventi diritto ai sensi del Titolo II – Capo III del Regolamento di disciplina delle funzioni di previdenza dell'Ente.

Nel Gruppo 2 – Vecchiaia sono inserite:

Redditi da lavoro dipendente – spese inerenti alla gestione del personale.

Le imposte e tasse a carico dell'Ente, pagate nell'anno.

Acquisto di beni e servizi – tutte le spese per il funzionamento generale dell'Ente riconducibili ai costi per servizi e per oneri diversi di gestione specificamente illustrati nella nota integrativa del conto consuntivo.



Bilancio Consuntivo 2022

nei trasferimenti a famiglie, le pensioni di vecchiaia liquidate agli aventi diritto ai sensi del Titolo II – Capo I del Regolamento di disciplina delle funzioni di previdenza dell’Ente; Altri rimborsi di somme in eccesso o non dovute, versate indebitamente da parte di soggetti che non avevano diritto all’iscrizione all’Ente ed a loro restituiti nel 2022. Investimenti fissi lordi: trattasi degli acquisti effettuati nell’anno per immobilizzazioni materiali ed immateriali.

Spese per incremento attività finanziarie: Sono indicate le uscite a seguito di acquisto di titoli mobiliari, distinte a seconda della natura del titolo acquistato. L’uscita comprende i ratei, gli scarti di emissione, e ogni onere finanziario collegato all’ acquisto.

Nel Gruppo 3 – Superstiti sono inserite le pensioni di indirette e di reversibilità liquidate agli aventi diritto ai sensi del Titolo II – Capo IV del Regolamento di disciplina delle funzioni di previdenza dell’Ente.

Nel Gruppo 4 – Famiglia sono inserite le indennità di maternità liquidate alle aventi diritto ai sensi dell’art. 70 del D.Lgs. 151/2001 ed i trattamenti assistenziali liquidati a favore degli aventi diritto in base ai regolamenti e bandi deliberati dal Consiglio di Amministrazione dell’Ente;

Missione 32 - Servizi istituzionali e generali delle amministrazioni pubbliche

Nella missione 32 è stato individuato il Gruppo 9 nel quale sono attribuite in via residuale le spese di funzionamento non divisibili sostenute dalla struttura organizzativa che fa capo all’Amministrazione Generale. In particolare:

Nel **Programma 2 Indirizzo politico** sono inserite spese per la gestione degli Organi di indirizzo Politico

Missione 99 - Servizi per conto terzi e partite di giro (pag. 4 - circolare MEF n. 23/2013)

Tale missione è utile per la rappresentazione contabile dei servizi in conto terzi e partite di giro. Vengono quindi inserite:

Versamenti di ritenute su Redditi da lavoro dipendente e assimilato (€ 2.667.670): trattasi delle ritenute fiscali versate dall’Ente in qualità di sostituto d’imposta a carico degli assicurati (€ 2.033.098), e a carico dei dipendenti e assimilati (€ 634.572)

Versamenti di ritenute su reddito da lavoro autonomo (€ 225.036) - versate a titolo di acconto in qualità di sostituto di imposta per i redditi da lavoro autonomo.

Il totale delle uscite è pari a **€ 445.215.107**

La differenza tra uscite ed entrate, pari a **€ 2.844.015** coincide con la riduzione delle disponibilità liquide evidenziato dal rendiconto finanziario predisposto secondo quanto stabilito dal principio contabile OIC 10.



Bilancio Consuntivo 2022

Rapporto sui risultati

(Redatto in conformità alle linee guida generali definite con Decreto del
Presidente del Consiglio dei Ministri 18 settembre 2012)

PAGINA BIANCA



Bilancio Consuntivo 2022

Rapporto sui risultati di bilancio, collegato con Il Piano degli Indicatori e dei risultati attesi predisposto in sede di bilancio preventivo

Il piano ha lo scopo di illustrare gli obiettivi della spesa previdenziale, misurarne i risultati e monitorarne l'effettivo andamento in termini di servizi forniti e di interventi realizzati.

Il Piano illustra il contenuto di ciascun programma di spesa previdenziale ed espone informazioni sintetiche relative ai principali obiettivi da realizzare, con riferimento agli stessi programmi del bilancio per il triennio della programmazione finanziaria, e riporta gli indicatori individuati per quantificare tali obiettivi, nonché la misurazione annuale degli stessi indicatori per monitorare i risultati conseguiti.

Il Piano è redatto in coerenza con le attività di previdenza e assistenza e fa riferimento agli obiettivi di sostenibilità finanziaria tipici del sistema contributivo del calcolo delle prestazioni.

L'ENPAB assicura la copertura previdenziale obbligatoria ai Biologi iscritti all'Ordine che svolgono attività libero professionale. L'Ente Nazionale Previdenza e Assistenza Biologi (ENPAB) è stato istituito come Fondazione di Diritto Privato ai sensi dell'art. 3, comma 1, lettera b, del decreto legislativo del 10 febbraio 1996, n.103, recante attuazione della delega conferita dall'articolo 2, comma 25, della legge 8 agosto 1995, n. 335, in materia di tutela previdenziale obbligatoria dei soggetti che svolgono attività autonoma di libera professione.

La sostenibilità finanziaria del sistema è *re ipsa* garantita dal sistema di calcolo contributivo delle pensioni poiché fondato quasi esclusivamente nel principio di proporzionalità, limitandosi l'onere della gestione ad assicurare le rivalutazioni monetarie dei montanti garantita dai proventi finanziari netti.

Finalità ulteriore della Fondazione è garantire l'assistenza agli iscritti nei limiti delle previsioni Regolamentate, debitamente approvate dai Ministeri Vigilanti. Tale obiettivo viene assicurato con apposito stanziamento in Fondo dedicato disciplinato dall'art. 17 c. 3 dello Statuto, alimentato dal gettito distratto dal Fondo per le spese di amministrazione e gli interventi di solidarietà.

Si allegano i Piani con i valori aggiornati rispetto alle variazioni derivanti dall'assestamento del Budget 2022. I valori sono sostanzialmente in linea con le previsioni. Non si rilevano significativi scostamenti.



Ente Nazionale di
Previdenza e Assistenza
a favore dei Biologi

Bilancio Consuntivo 2022

Missione Politiche Previdenziali

Programma 1 prestazioni previdenziali e assistenziali obbligatorie

Obiettivo 1.1 - pensioni di vecchiaia, indiretta e reversibilità

Descrizione Il diritto alla pensione di vecchiaia si consegue a partire dal compimento del 65 esimo anno di età a condizione che risultino versati e accreditati in favore dell'iscritto almeno cinque annualità. L'importo della pensione annua è determinato secondo il sistema contributivo, moltiplicando il montante individuale dell'iscritto per il coefficiente di trasformazione relativo all'età dell'assicurato al momento del pensionamento.

| | consuntivo 2022 | preventivo 2022 |
|--|--------------------|--------------------|
|--|--------------------|--------------------|

stanziamento in competenza per la realizzazione dell'obiettivo

| | | |
|--|-------|-------|
| | 8.931 | 8.884 |
|--|-------|-------|

| | | | |
|--|--|-----|-----|
| indicatore: | frequenza di pensionamento | 222 | 284 |
| descrizione indicatore | La determinazione della posta avviene sulla base della stima degli iscritti che compiranno 65 anni d'età nel triennio considerato e che hanno versato contributi per più di cinque anni; come tale il dato non è attualizzato. | | |
| metodo applicato per il calcolo | il montante maturato da questi iscritti, moltiplicato per il coefficiente di trasformazione quantifica l'importo della pensione annua dei nuovi pensionati. A questo importo si aggiunge quello delle pensioni già liquidate. | | |
| fonte del dato | CED interno | | |

Obiettivo 1.1 sostenibilità finanziaria del sistema

descrizione La sostenibilità del sistema previdenziale è garantita dal metodo di calcolo contributivo delle pensioni di vecchiaia e superstiti di cui alla L. 335/95. Si precisa inoltre che la sostenibilità finanziaria della gestione dell'Ente nel lungo periodo (50 anni) è stata anche recentemente sottoposta, con esito favorevole, all'ulteriore verifica imposta dall'art. 24 del DL 201/2011 convertito con L. 214/2011

| | Consuntivo 2022 | Preventivo 2022 |
|--|--------------------|--------------------|
|--|--------------------|--------------------|

stanziamento in competenza per la realizzazione dell'obiettivo

| | | |
|--|-------|-------|
| | 8.931 | 8.884 |
|--|-------|-------|



Ente Nazionale di
Previdenza e Assistenza
a favore dei Biologi

Bilancio Consuntivo 2022

Missione Politiche Previdenziali
Programma 1 prestazioni previdenziali e assistenziali obbligatorie

Obiettivo 1.2 - Indennità di maternità

| | |
|--------------------|--|
| Descrizione | Ad ogni iscritta all'Ente è corrisposta l'indennità di maternità prevista dalla legge 11 dicembre 1990, n. 379, e successive modificazioni ed integrazioni D. lgs n. 151/2001 e L. n. 289 del 2003, per l'astensione dall'attività durante il periodo di gravidanza e puerperio compreso fra i due mesi antecedenti la data presunta del parto e i tre mesi successivi la data effettiva del parto. La stima di calcolo è aggiornata a seguito dell'onere aggiuntivo presunto, stabilito dall'art. 1, comma 239, della legge 30 dicembre 2021, n. 234. |
|--------------------|--|

| | | Consuntivo 2022 | Preventivo 2022 |
|--|---|--------------------|--------------------|
| stanziamento in competenza per la realizzazione dell'obiettivo | | 2.786 | 3.361 |
| Lo scostamento è determinato dalla variabilità di determinazione della posta | | -575 | |
| indicatore: | % di previsione del costo rispetto all'anno precedente | | 100% |
| descrizione indicatore | La determinazione della posta avviene sulla base della stima del costo sostenuto a preconsuntivo | | |
| metodo applicato per il calcolo | La stima del costo per la prestazione di maternità, considerando l'arco temporale di un triennio, si ipotizza pari al costo sostenuto nell'esercizio precedente | | |
| fonte del dato | Scheda tecnica per la determinazione del contributo maternità a carico degli iscritti 2022 | | |

Obiettivo 1.2 sostenibilità finanziaria del sistema

| | |
|--------------------|--|
| descrizione | La sostenibilità del sistema assistenziale è garantita dal contributo appositamente destinato alla spesa posto a carico degli iscritti e dal contributo dello Stato a norma dell'art. 78 del D.Lgs. 151/2001 |
|--------------------|--|

| | | Consuntivo 2022 | Preventivo 2022 |
|--|--|--------------------|--------------------|
| stanziamento in competenza per la realizzazione dell'obiettivo | | 2.786 | 3.361 |



Ente Nazionale di
Previdenza e Assistenza
a favore dei Biologi

Bilancio Consuntivo 2022

Missione Politiche Previdenziali

Programma 1 prestazioni previdenziali e assistenziali obbligatorie

Obiettivo 1.3 - trattamenti assistenziali a favore degli iscritti e loro superstiti

Descrizione La politica di assistenza dell'ENPAB è concepita come interventi di sostegno al reddito dei colleghi ancora in attività ed a quello dei pensionati. inoltre si attua il sostegno alla professione con corsi di formazione, tirocini gratuiti, progetti di formazione-lavoro. Ogni anno viene stanziata una somma destinata alla realizzazione degli interventi previsti tra i quali: assegni di invalidità e pensioni di inabilità; spese funerarie, assistenza sui prestiti bancari, sostegno economico per calamità naturali, polizza sanitaria, sussidio ai familiari di iscritti deceduti, assegni di studio ai figli di iscritti, contributo per assistenza infermieristica domiciliare, contributo per retta case di riposo; contributo asili nido, spese per libri di testo, borse di studio.

Consuntivo Preventivo
2022 2023

stanziamento in competenza per la realizzazione dell'obiettivo

| | |
|-------|-------|
| 2.192 | 2.571 |
|-------|-------|

Lo scostamento è dovuto alle minori domande di prestazioni assistenziali presentate, rispetto alla capienza del budget. La somma residua sarà disponibile per le prestazioni assistenziali del 2023

-349

| | | | |
|--|--|--|------|
| indicatore: | % di previsione del costo rispetto all'anno precedente | | 100% |
| descrizione indicatore | La determinazione della posta avviene sulla base della stima del costo sostenuto nell'anno precedente | | |
| metodo applicato per il calcolo | La stima del costo per le prestazioni assistenziali nell'arco temporale di un triennio si ipotizza pari al costo sostenuto nell'esercizio precedente | | |
| fonte del dato | bilancio di previsione 2022 assestato | | |

Obiettivo 1.3 sostenibilità finanziaria del sistema

descrizione La spesa è sostenuta da apposito accantonamento al Fondo assistenza alimentato dal gettito distratto dal Fondo per le spese di amministrazione e gli interventi di solidarietà. Nel 2022 si è presunto di utilizzare anche il residuo stanziamento del 2021 rimasto accantonato al fondo, ai sensi dell'art. 3 comma 3 dello Statuto.

Consuntivo Preventivo
2022 2022

stanziamento in competenza per la realizzazione dell'obiettivo

| | |
|-------|-------|
| 2.192 | 2.571 |
|-------|-------|



Bilancio Consuntivo 2022

Conto economico riclassificato

(Secondo lo schema di cui all'allegato 1 del DM 27 marzo 2013)

PAGINA BIANCA



Ente Nazionale di
Previdenza e Assistenza
a favore dei Biologi

Bilancio Consuntivo 2022

Ente Nazionale di Previdenza ed Assistenza a favore dei Biologi

Budget economico annuale

Riclassificazione secondo lo schema di cui all'Allegato 1 del DM 27-03-2013


| Conto economico Scalare | Consuntivo 2022 | Preventivo 2022 asestato |
|--|--------------------|--------------------------------|
| A) Valore della gestione caratteristica: | 97.084.961 | 92.076.934 |
| 1) Ricavi e proventi per l'attività istituzionale | | |
| a) contributo ordinario dello Stato | | |
| b) corrispettivi da contratto di servizio | | |
| c) contributi in conto esercizio | | |
| c1) contributi dallo Stato | 908.448 | 917.183 |
| d) contributi da privati | | |
| e) proventi fiscali e parafiscali | 84.905.866 | 78.246.454 |
| f) ricavi per cessioni di prodotti e prestazioni di servizi | | |
| 2) variazione delle rimanenze | | |
| 3) variazione dei lavori in corso su ordinazione | | |
| 4) incremento di immobili per lavori interni | | |
| 5) altri ricavi e proventi | | |
| a) quota contributi in conto capitale imputata all'esercizio | | |
| b) altri ricavi e proventi | 11.270.647 | 12.913.297 |
| B) Costi della produzione: | 96.808.105 | 95.744.134 |
| 6) per materie prime, sussidiarie, di consumo e di merci | | |
| 7) per servizi | | |
| a) erogazione di servizi istituzionali | 13.909.269 | 14.815.884 |
| b) acquisizione di servizi | 2.150.763 | 2.183.000 |
| c) consulenze, collaborazioni, altre prestazioni di lavoro | 210.282 | 239.200 |
| d) compensi ad organi di amministrazione e di controllo | 1.170.978 | 1.260.000 |
| 8) per godimento di beni di terzi | 65.329 | 70.000 |
| 9) per il personale | | |
| a) salari e stipendi | 1.889.344 | 1.801.000 |
| b) oneri sociali | 501.257 | 509.000 |
| c) trattamento di fine rapporto | 165.079 | 111.000 |
| d) altri costi | 78.655 | 80.000 |
| 10) ammortamenti e svalutazioni | | |
| a) amm.to imm.ni imm.li | 136.252 | 125.000 |
| b) amm.to imm.ni mat.li | 151.676 | 150.000 |
| c) altre svalutazioni delle imm.ni | | |
| d) svalutazione dei crediti compresi nell'attivo circolante e delle disp.liquide | | |
| 11) variazioni delle rimanenze delle materie prime, suss.re, di consumo e merci | | |
| 12) acc.to per rischi | | |
| 13) altri accantonamenti | 76.133.613 | 74.268.050 |
| 14) oneri diversi di gestione | | |
| a) oneri per provvedimenti di contenimento della spesa pubblica | | - |
| b) altri oneri diversi di gestione | 245.608 | 132.000 |
| (A - B) Differenza tra valore e costi della produzione | 276.856 | (3.667.200) |



Ente Nazionale di
Previdenza e Assistenza
a favore dei Biologi

Bilancio Consuntivo 2022

| Conto economico Scalare | Consuntivo 2022 | Preventivo 2022 asestato |
|---|---------------------|--------------------------------|
| C) Proventi ed oneri finanziari (15+16-17 + - 17 bis) | 23.855.081 | 16.506.000 |
| 15) proventi da partecipazioni, con separata indicazione di quelli relativi ad imprese controllate e collegate | | |
| 16) altri proventi finanziari | | |
| a) da crediti iscritti nelle immobilizzazioni con separata indicazione di quelli relativi ad imprese controllate e collegate | | |
| b) da titoli iscritti nelle imm.ni che non costituiscono partecipazioni | 10.788.172 | 4.000.000 |
| c) da titoli iscritti nell'attivo circolante che non costituiscono partecipazioni | 14.719.424 | 13.601.000 |
| d) proventi diversi dai precedenti | 303.501 | 140.000 |
| 17) interessi ed altri oneri finanziari | | |
| a) interessi passivi | | |
| b) oneri per la copertura perdite imprese controllate e collegate | | |
| c) altri interessi ed oneri finanziari | 3.007.639 | 3.000.000 |
| 17 bis) utili e perdite su cambi | 1.051.623 | 1.765.000 |
| D) Rettifiche di valore di attività finanziarie (18-19) | (29.569.900) | (14.273.000) |
| 18) rivalutazioni | | |
| a) di partecipazioni | | |
| b) di imm.ni finanziarie che non costituiscono partecipazioni | | |
| c) di titoli iscritti nell'attivo circolante che non costituiscono partecipazioni | 17.020 | 3.000 |
| 19) svalutazioni | | |
| a) di partecipazioni | | |
| b) di imm.ni finanziarie che non costituiscono partecipazioni | | |
| c) di titoli iscritti nell'attivo circolante che non costituiscono partecipazioni | 29.586.920 | 14.276.000 |
| E) Proventi ed oneri straordinari (20-21) | | |
| 20) Proventi con separata indicazione delle plusvalenze da alienazioni i cui ricavi non sono iscrivibili a n.5 | | |
| 21) Oneri con separata indicazione delle minusvalenze da alienazioni i cui effetti contabili non sono iscrivibili al n.14 e delle imposte relative ad esercizi precedenti | | |
| Risultato prima delle imposte (A-B+C+D+E) | (5.437.963) | (1.434.200) |
| Imposte dell'esercizio, correnti, differite ed anticipate | 2.544.283 | 1.146.000 |
| Avanzo (Disavanzo) economico dell'esercizio | (7.982.246) | (2.580.200) |



Bilancio Consuntivo 2022

Relazione del Collegio Sindacale

PAGINA BIANCA

Collegio sindacale ENPAB

RELAZIONE DEL COLLEGIO SINDACALE

Al bilancio d'esercizio 2022 dell'Ente Nazionale di Previdenza ed Assistenza a Favore dei Biologi

Signori Consiglieri,

in conformità a quanto stabilito dalle vigenti disposizioni di legge e dall'articolo 19 dello Statuto dell'Ente, il Collegio, nel rispetto delle proprie competenze come previste dall'art. 2403 e seguenti del c.c., dall'art. 20 del Dlgs. n. 123/2011 e dal D.M. MEF del 27 marzo 2013, riferisce, con la presente Relazione, sul bilancio consuntivo dell'esercizio 2022.

Nel corso dell'esercizio, chiuso al 31 dicembre 2022, la nostra attività è stata ispirata alle disposizioni di legge e alle Norme di comportamento del Collegio Sindacale emanate dal Consiglio Nazionale dei Dottori Commercialisti e degli Esperti Contabili.

Si evidenzia che il Collegio Sindacale svolge sia l'attività di vigilanza ex art. 2403 c.c. nonché le attività previste dall'articolo 20 del D.lgs. 123/2011 e dalle norme speciali richiamate dai ministeri vigilanti.

Il bilancio di esercizio è sottoposto a Revisione contabile e certificazione, che ai sensi dell'art.2, comma 3, del decreto legislativo n. 509/94, è stata affidata alla società Trevor s.r.l. per il triennio 2022/2024. La relazione prodotta dalla Società di Revisione Trevor S.r.l. - depositata in data 14.04.2023 presso la sede dell'Ente - accerta che il bilancio rappresenta in modo veritiero e corretto la situazione patrimoniale e finanziaria dell'Ente, nonché il risultato economico della gestione. Attesta, inoltre, che la relazione sulla gestione è coerente con il bilancio al 31/12/2022 ed è redatta in conformità alle norme di legge, e non presenta alcun rilievo.

Il Collegio pro-tempore ha avuto incontri con il Direttore generale, i funzionari responsabili delle aree di lavoro, ed ha preso conoscenza dell'evoluzione dell'attività dell'Ente.

Con riguardo all'esame del progetto di Bilancio chiuso al 31 dicembre 2022, consegnato al Collegio, al momento della sua approvazione da parte Consiglio di Amministrazione, in data 5 aprile 2023, viene dato conto del nostro operato.

A) Relazione ai sensi dell'art. 2429, secondo comma, del Codice Civile

A1) Attività di vigilanza ai sensi dell'art. 2403 e seguenti del codice civile

Per quanto è stato possibile riscontrare durante l'attività di vigilanza, Il Collegio può affermare quanto segue:

- ha vigilato sull'osservanza della legge e dello Statuto e sul rispetto dei principi di corretta amministrazione;

Collegio sindacale ENPAB

- ha partecipato alle riunioni del Consiglio di Amministrazione e del Consiglio di Indirizzo Generale, svoltesi nel rispetto delle norme statutarie, legislative e regolamentari che ne disciplinano il funzionamento e per le quali possiamo ragionevolmente assicurare che le azioni deliberate sono conformi alle leggi e allo statuto sociale e non sono manifestamente imprudenti, azzardate, in potenziale conflitto di interesse o tali da compromettere l'integrità del patrimonio dell'Ente;
- nel corso dell'esercizio, nel rispetto delle previsioni statutarie, attraverso la partecipazione alle riunioni degli organi dell'Ente, ha acquisito informazioni sull'andamento della gestione e sulla sua prevedibile evoluzione, nonché sulle operazioni di maggior rilievo per dimensioni o caratteristiche effettuate dall'Ente.
- ha acquisito conoscenza e vigilato, per quanto di nostra competenza, sull'adeguatezza e sul funzionamento dell'assetto organizzativo dell'Ente, anche tramite la raccolta di informazioni dai responsabili delle funzioni, e a tale riguardo non abbiamo particolari osservazioni da riferire;
- ha acquisito conoscenza e vigilato, per quanto di nostra competenza, sull'adeguatezza e sul funzionamento del sistema amministrativo-contabile nonché, mediante l'ottenimento di informazioni dai responsabili delle funzioni e l'esame dei documenti aziendali, sull'affidabilità di questo a rappresentare correttamente i fatti di gestione, e a tale riguardo non abbiamo particolari osservazioni da riferire.

Il Collegio Sindacale, oltre alle misure assistenziali richiamate e comunque svolte nel pieno rispetto della normativa, non ha riscontrato operazioni atipiche e /o inusuali.

Durante l'attività di vigilanza e controllo, svolte anche nelle riunioni effettuate dal Collegio Sindacale, non sono emersi altri fatti significativi tali da richiedere menzione nella presente relazione.

A2) Controlli di cui all'art 20 d.lgs. n. 123/2011

Con riferimento alla vigilanza di cui al menzionato art. 20, il Collegio:

- ha preso atto della corrispondenza dei dati riportati nel bilancio d'esercizio con quelli analitici desunti dalla contabilità generale tenuta nel corso della gestione, nonché della loro corretta esposizione in bilancio, così come riferito anche dalla società di revisione nell'incontro del 13 aprile 2023;
- ha verificato, anche sulla scorta di quanto riscontrato dalla Società di Revisione, l'esistenza delle attività e passività e l'attendibilità delle valutazioni di bilancio, la correttezza dei risultati finanziari, economici e patrimoniali della gestione e l'esattezza e la chiarezza dei dati contabili presentati nei prospetti di bilancio e nei relativi allegati.

Il Collegio, nel corso dell'anno 2022, si è riunito diciotto volte ed ha inoltre assicurato la presenza alle riunioni degli organi statutari, partecipando alle riunioni del Consiglio di Amministrazione e del Consiglio di Indirizzo Generale, come previsto dal comma 6 art. 20 del d.lgs. n.123/2011.

Collegio sindacale ENPAB

A3) Osservazioni in ordine al Bilancio d'esercizio

Il Collegio ha esaminato il bilancio d'esercizio, chiuso al 31/12/2022, con i relativi documenti accompagnatori (Nota Integrativa e Relazione sulla Gestione) corredato dai seguenti allegati:

- Rendiconto finanziario (OIC 10);
- Conto consuntivo in termini di cassa (allegato 2 previsto dall'art. 9 DM 27 marzo 2013) accompagnato da nota illustrativa;
- Rapporto sui risultati di bilancio, collegato con il Piano degli Indicatori e dei risultati attesi predisposto in sede di bilancio preventivo;
- Conto economico riclassificato secondo lo schema di cui all'allegato 1 del DM 27 marzo 2013.

La Presidente dell'Ente, nella sua Relazione, ha riferito sull'andamento della gestione che quest'anno è stata influenzata:

- in parte dal persistere degli effetti della pandemia da Covid-19;
- dalla guerra in Ucraina, che ha interessato l'intera Europa oltre che per i drammatici aspetti umanitari anche dal punto di vista degli approvvigionamenti delle fonti energetiche e delle materie prime;
- dai cambiamenti climatici;
- dalla crisi energetica,

elementi tutti che hanno avuto ripercussioni sui mercati finanziari in termini di crescita dei tassi di interesse decisa dalle Banche Centrali per contrastare il fenomeno inflattivo.

Nella Nota Integrativa sono esposti i criteri di elaborazione delle poste contabili, in ordine ai quali è stato analiticamente relazionato.

I dati contenuti in bilancio possono così riassumersi:

| | <u>Anno 2021</u> | <u>Anno 2022</u> |
|--|--------------------|--------------------|
| Totale attività | 866.729.422 | 928.699.025 |
| Totale passività | 730.211.610 | 808.550.807 |
| Patrimonio netto | <u>136.517.832</u> | <u>120.148.218</u> |
| Pareggio | <u>866.729.442</u> | <u>928.699.025</u> |
| Fondo per le spese di amm.ne e interventi di solidarietà (art. 36 del Regolamento) | 51.999.764 | 58.379.268 |
| Fondo di riserva (art. 39 del Regolamento) | 59.433.094 | 69.285.984 |
| Risultato d'esercizio | 25.084.463 | -7.982.246 |

Collegio sindacale ENPAB

Il bilancio evidenzia un patrimonio netto, pari a € 120.148.218, con un decremento di € 16.369.614 rispetto al valore dell'anno precedente, considerando i movimenti registrati negli utilizzi dei fondi di cui agli articoli 36 e 39 del Regolamento.

Nell'esercizio 2022, la voce E) **“proventi e oneri finanziari”** è risultata pari a € 23.855.081.

Il Collegio annota che il risultato appena riportato è stato significativamente influenzato, anche quest'anno, dal volume delle plusvalenze da negoziazione. Le rettifiche di valore sono state invece pari a € 29.569.900, a motivo delle forti turbolenze che hanno caratterizzato il mercato finanziario nell'esercizio 2022. Ciò ha generato, a differenza del precedente esercizio, un risultato finanziario netto negativo che è la ragione della perdita consuntivata nell'esercizio. Va evidenziato tuttavia che l'Ente, prudenzialmente, ha ritenuto di non avvalersi della facoltà concessa dalla normativa vigente in merito alla sterilizzazione delle minusvalenze valutative (D.L. 29/12/2022 n. 198).

Il Collegio, anche in considerazione della persistente volatilità dei mercati finanziari, raccomanda di proseguire nella gestione finanziaria improntata alla massima prudenza e in una logica non speculativa coerente con la missione dell'Ente e finalizzata alla sostenibilità finanziaria di lungo periodo.

Il Collegio prende atto che, come riferito dai Ministeri vigilanti, l'indice di rivalutazione dei montanti contributivi definito dall'Istat per l'anno 2022 è pari a 0,9973%. Conseguentemente, considerando la movimentazione del Fondo per la Previdenza, l'onere a carico dell'Ente per la rivalutazione dei montanti contributivi è stato pari a € 6.197.419.

In merito agli interventi di assistenza, si prende atto che l'Ente, anche per l'anno 2022, ha assicurato ai propri iscritti la copertura assicurativa per l'assistenza sanitaria integrativa, sottoscrivendo la convenzione con EMAPI, il cui onere è allocato nella voce di bilancio “altre prestazioni previdenziali e assistenziali”, per l'importo di 976.773 euro.

Il Collegio raccomanda all'Ente, inoltre, di monitorare la gestione maternità al fine di tendere al suo equilibrio, per poter continuare ad accedere alla fiscalizzazione degli oneri sociali di cui all'art. 78 del d.lgs. 23 marzo 2001 n. 151. Alla data del 31 dicembre la gestione presenta un residuo di 366.462 euro.

Il Collegio annota che tale obiettivo è stato nel corso degli anni sempre raggiunto.

In riferimento ai crediti verso gli iscritti, il Collegio rileva che alla data del 31 dicembre 2022, l'importo appostato in bilancio è pari ad € 90.895.001 di cui 56.497.214 euro relativi al saldo dei contributi dell'anno 2022, la cui riscossione è prevista nel corso dell'anno 2023.

Con riferimento ai crediti contributivi il Collegio raccomanda, comunque, con particolare riguardo ai crediti risalenti negli anni, di verificarne il grado di esigibilità, di mantenere le misure di interruzione dei termini prescrizionali ed effettuare delle verifiche organiche e puntuali delle singole posizioni in essere per le conseguenti determinazioni. Prende atto, tuttavia, che il Fondo svalutazione risulta congruo relativamente ai crediti contributivi obbligatori che influenzano direttamente il Conto economico dell'Ente, essendo per la loro stessa funzione rivolti alla sostenibilità delle spese di gestione e a copertura

Collegio sindacale ENPAB

delle iniziative assistenziali (contributo integrativo). Al contrario, l'altra contribuzione obbligatoria (contributo soggettivo) - fermo restando l'obbligo dell'Ente di adottare tutte le iniziative volte al recupero del credito al fine di non violare l'obbligo istituzionale di "Vigilanza e corretto adempimento" - qualora non versata dagli iscritti determinerebbe un "depauperamento" dei loro stessi montanti.

Il Valore della Gestione caratteristica registra un incremento dovuto alla non incidenza degli effetti della Pandemia sulla produzione del reddito degli iscritti e ad una accresciuta consapevolezza previdenziale da parte degli stessi. Tale circostanza è già stata evidenziata nel Bilancio di assestamento dell'anno 2022.

In relazione alle spese generali ed amministrative, pari ad euro 6.477.295, comprensive di euro 1.424.590 di spese bancarie - in massima parte costituite da commissioni di gestione delle attività finanziarie - si rileva nel totale un incremento dovuto principalmente ad un aumento dei costi del personale (per assunzione di una unità, rinnovo del c.c.n.l. e nomina di due dirigenti tra il personale interno) ed all'aumento degli oneri relativi agli organi sociali ed alle spese bancarie.

Il Collegio annota che il rapporto tra il "costo generale della struttura" e il "valore del contributo integrativo" annuo - che per sua natura serve per la copertura dei predetti costi, evidenzia l'accantonamento al Fondo per le spese di amministrazione e solidarietà dell'importo di 7.664.615 euro. Il valore dell'accantonamento, conseguito dalla gestione dell'Ente, è frutto anche della maggiore contribuzione integrativa.

Si dà atto che per tutte le voci di costo viene data una compiuta illustrazione nella Nota Integrativa.

Per quanto concerne la politica degli investimenti, il Collegio prende atto che la ripartizione del patrimonio finanziario al 31 dicembre 2022, come illustrata nella Relazione sulla Gestione, è conseguente alle delibere degli Organi preposti.

Il personale in forza al 31 dicembre 2022 è composto da 29 dipendenti a tempo indeterminato.

Il Collegio analizzati:

- i residui possibili effetti della emergenza sanitaria Covid sul reddito professionale,
- l'evoluzione delle iscrizioni e delle cancellazioni,
- l'andamento fisiologico delle entrate (contribuzione) e delle uscite (prestazioni pensionistiche e assistenziali) proprio di un Ente "giovane",

ritiene che non vi siano riflessi sulla continuità operativa dell'Ente.

Come anche evidenziato dalla Società di Revisione nella sua Relazione, il bilancio chiuso al 31 dicembre 2022, sinteticamente esposto in precedenza, nel suo complesso è redatto con chiarezza e rappresenta in modo veritiero e corretto la situazione patrimoniale, finanziaria ed economica dell'ENPAB.

Collegio sindacale ENPAB

Quanto sopra premesso, il Collegio, nella consapevolezza che la gestione dell'Ente si è svolta in conformità alle vigenti norme di legge e dello statuto, non rileva motivi ostativi all'approvazione del bilancio dell'esercizio 2022, così come redatto dagli amministratori.

A4) Adempimenti ai sensi del D.M. MEF del 27 marzo 2013

In ottemperanza al D.lgs. 91/2011, al DM 27 marzo 2013 nonché alla circolare MEF-RGS Prot.22476 del 24.03.2015 e circolare MEF-RGS Prot. 24869 del 23.03.2016, il Collegio attesta che l'Ente ha adempiuto a quanto previsto redigendo i seguenti allegati:

- rendiconto finanziario (art. 6 D.M. 27/03/2013 – OIC n. 10);
- conto consuntivo in termini di cassa corredato dalla nota illustrativa ed integrato secondo le indicazioni di cui alla nota n. 5249/2016 del Ministero del Lavoro e delle politiche sociali (art. 5, comma 3, lettera a) del D.M. 27/03/2013);
- rapporto sui risultati di bilancio, collegato con il Piano degli Indicatori e dei risultati attesi predisposto in sede di bilancio preventivo (art. 5, comma 3 lettera b), del D.M. 27/03/2015);
- conto economico riclassificato secondo lo schema di cui all'allegato 1 del DM 27 marzo 2013 (art.13 del D.lgs. 91/2011);

inoltre, attesta la coerenza, nelle risultanze, del rendiconto finanziario con il conto consuntivo in termini di cassa. La differenza tra entrate ed uscite del conto consuntivo in termini di cassa, pari a 2.844.015 euro, coincide con la riduzione delle disponibilità liquide evidenziate dal rendiconto finanziario.

Il Collegio evidenzia che il conto economico è stato riclassificato secondo lo schema di cui all'allegato 1 del citato decreto.

Il Collegio, infine, attesta che nella predisposizione del consuntivo 2022 sono stati rispettati gli adempimenti di cui agli artt. 7 (relazione sulla gestione) e 9 (tassonomia) del D.M. 27/03/2013.

Roma, 17 aprile 2023

Il Collegio sindacale

Elio Di Odoardo

Presidente

Rita Siracusa

Sindaco

Luciano Festa


Sindaco

Antonio Lacetra

Sindaco

Amedeo Prospero

Sindaco



Bilancio Consuntivo 2022

Relazione della Società di Revisione



RELAZIONE DELLA SOCIETA' DI REVISIONE INDIPENDENTE
ai sensi dell'Art. 2, comma 3 del D. Lgs. n° 509/94

Al Consiglio di Indirizzo Generale
dell'Ente Nazionale di Previdenza e Assistenza a favore dei Biologi

Relazione sulla revisione contabile del bilancio d'esercizio

Giudizio

Abbiamo svolto la revisione contabile del bilancio d'esercizio dell'Ente Nazionale di Previdenza e Assistenza a favore dei Biologi (l'Ente) costituito dallo stato patrimoniale al 31 dicembre 2022, dal conto economico, dal rendiconto finanziario per l'esercizio chiuso a tale data e dalla nota integrativa.

A nostro giudizio, il bilancio d'esercizio fornisce una rappresentazione veritiera e corretta della situazione patrimoniale e finanziaria dell'Ente al 31 dicembre 2022, del risultato economico e dei flussi di cassa per l'esercizio chiuso a tale data in conformità alle norme italiane che ne disciplinano i criteri di redazione.

Elementi alla base del giudizio

Abbiamo svolto la revisione contabile in conformità ai principi di revisione internazionali (ISA Italia). Le nostre responsabilità ai sensi di tali principi sono ulteriormente descritte nella sezione Responsabilità della società di revisione per la revisione contabile del bilancio d'esercizio della presente relazione. Siamo indipendenti rispetto all'Ente in conformità alle norme e ai principi in materia di etica e di indipendenza applicabili nell'ordinamento italiano alla revisione contabile del bilancio. Riteniamo di aver acquisito elementi probativi sufficienti ed appropriati su cui basare il nostro giudizio.

Responsabilità degli amministratori e del collegio sindacale per il bilancio d'esercizio

Gli amministratori sono responsabili per la redazione del bilancio d'esercizio che fornisca una rappresentazione veritiera e corretta in conformità alle norme italiane che ne disciplinano i criteri di redazione e, nei termini previsti dalla legge, per quella parte del controllo interno dagli stessi ritenuta necessaria per consentire la redazione di un bilancio che non contenga errori significativi dovuti a frodi o a comportamenti o eventi non intenzionali.

Gli amministratori sono responsabili per la valutazione della capacità dell'Ente di continuare ad operare come un'entità in funzionamento e, nella redazione del bilancio d'esercizio, per l'appropriatezza dell'utilizzo del presupposto della continuità aziendale, nonché per una adeguata informativa in materia. Gli amministratori utilizzano il presupposto della continuità aziendale nella redazione del bilancio d'esercizio a meno che abbiano valutato che sussistono le condizioni per la liquidazione dell'Ente o per l'interruzione dell'attività o non abbiano alternative realistiche a tali scelte.

TREVOR S.r.l.

TRENTO (Sede Legale), Via Brennero, 139 - 38121 | Tel +39 0461 826492 | Fax +39 0461 829808 | Email trevor.tn@trevor.it

ROMA Via Ronciglione, 3 - 00191 | Tel +39 06 3290936 | Fax +39 06 36382032 | Email trevor.rm@trevor.it

MILANO Via Lazzaletto, 19 - 20124 | Tel +39 02 66719295 | Email trevor.mi@trevor.it

MONTECCHIO MAGGIORE Viale Europa, 72 - 36075 (VI) | Tel +39 0444 492844 | Fax +39 0444 499651 | Email trevor.vi@trevor.it

C.F. | P.IVA | R.J. di Trento: 01128200225 | Capitale Sociale 50.000 euro

Soggetta a vigilanza Consob - Associata ASSIREVI



*Ente Nazionale di Previdenza e
Assistenza a favore dei Biologi*

Il collegio sindacale ha la responsabilità della vigilanza, nei termini previsti dalla legge, sul processo di predisposizione dell'informativa finanziaria dell'Ente.

Responsabilità della società di revisione per la revisione contabile del bilancio d'esercizio

I nostri obiettivi sono l'acquisizione di una ragionevole sicurezza che il bilancio d'esercizio nel suo complesso non contenga errori significativi, dovuti a frodi o a comportamenti o eventi non intenzionali, e l'emissione di una relazione di revisione che includa il nostro giudizio. Per ragionevole sicurezza si intende un livello elevato di sicurezza che, tuttavia, non fornisce la garanzia che una revisione contabile svolta in conformità ai principi di revisione internazionali (ISA Italia) individui sempre un errore significativo, qualora esistente. Gli errori possono derivare da frodi o da comportamenti o eventi non intenzionali e sono considerati significativi qualora ci si possa ragionevolmente attendere che essi, singolarmente o nel loro insieme, siano in grado di influenzare le decisioni economiche prese dagli utilizzatori sulla base del bilancio d'esercizio.

Nell'ambito della revisione contabile svolta in conformità ai principi di revisione internazionali (ISA Italia), abbiamo esercitato il giudizio professionale e abbiamo mantenuto lo scetticismo professionale per tutta la durata della revisione contabile. Inoltre:

- abbiamo identificato e valutato i rischi di errori significativi nel bilancio d'esercizio, dovuti a frodi o a comportamenti o eventi non intenzionali; abbiamo definito e svolto procedure di revisione in risposta a tali rischi; abbiamo acquisito elementi probativi sufficienti ed appropriati su cui basare il nostro giudizio. Il rischio di non individuare un errore significativo dovuto a frodi è più elevato rispetto al rischio di non individuare un errore significativo derivante da comportamenti o eventi non intenzionali, poiché la frode può implicare l'esistenza di collusioni, falsificazioni, omissioni intenzionali, rappresentazioni fuorvianti o forzature del controllo interno;
- abbiamo acquisito una comprensione del controllo interno rilevante ai fini della revisione contabile allo scopo di definire procedure di revisione appropriate nelle circostanze e non per esprimere un giudizio sull'efficacia del controllo interno dell'Ente;
- abbiamo valutato l'appropriatezza dei principi contabili utilizzati nonché la ragionevolezza delle stime contabili effettuate dagli amministratori, inclusa la relativa informativa;
- siamo giunti ad una conclusione sull'appropriatezza dell'utilizzo da parte degli amministratori del presupposto della continuità aziendale e, in base agli elementi probativi acquisiti, sull'eventuale esistenza di una incertezza significativa riguardo a eventi o circostanze che possono far sorgere dubbi significativi sulla capacità dell'Ente di continuare ad operare come un'entità in funzionamento. In presenza di un'incertezza significativa, siamo tenuti a richiamare l'attenzione nella relazione di revisione sulla relativa informativa di bilancio, ovvero, qualora tale informativa sia inadeguata, a riflettere tale circostanza nella formulazione del nostro giudizio. Le nostre conclusioni sono basate sugli elementi probativi acquisiti fino alla data della presente relazione. Tuttavia, eventi o circostanze successivi possono comportare che l'Ente cessi di operare come un'entità in funzionamento;



Ente Nazionale di Previdenza e Assistenza a favore dei Biologi

- abbiamo valutato la presentazione, la struttura e il contenuto del bilancio d'esercizio nel suo complesso, inclusa l'informativa, e se il bilancio d'esercizio rappresenti le operazioni e gli eventi sottostanti in modo da fornire una corretta rappresentazione.

Abbiamo comunicato ai responsabili delle attività di governance, identificati ad un livello appropriato come richiesto dagli ISA Italia, tra gli altri aspetti, la portata e la tempistica pianificate per la revisione contabile e i risultati significativi emersi, incluse le eventuali carenze significative nel controllo interno identificate nel corso della revisione contabile.

Altre relazioni

Giudizio sulla coerenza della relazione sulla gestione con il bilancio e sulla sua conformità alle norme di legge e dichiarazione su eventuali errori significativi

Gli amministratori dell'Ente Nazionale di Previdenza e Assistenza a favore dei Biologi sono responsabili per la predisposizione della relazione sulla gestione dell'Ente Nazionale di Previdenza e Assistenza a favore dei Biologi al 31 dicembre 2022, inclusa la sua coerenza con il relativo bilancio d'esercizio e la sua conformità alle norme di legge.

Abbiamo svolto le procedure indicate nel principio di revisione (SA Italia) n. 720B al fine di esprimere un giudizio sulla coerenza della relazione sulla gestione con il bilancio d'esercizio dell'Ente Nazionale di Previdenza e Assistenza a favore dei Biologi al 31 dicembre 2022 e sulla conformità della stessa alle norme di legge, nonché di rilasciare una dichiarazione su eventuali errori significativi.

A nostro giudizio, la relazione sulla gestione è coerente con il bilancio d'esercizio dell'Ente Nazionale di Previdenza e Assistenza a favore dei Biologi al 31 dicembre 2022 ed è redatta in conformità alle norme di legge.

Con riferimento alla dichiarazione su eventuali errori significativi, rilasciata sulla base delle conoscenze e della comprensione dell'ente e del relativo contesto acquisite nel corso dell'attività di revisione, non abbiamo nulla da riportare.

Trento, 14 aprile 2023

TREVOR S.r.l.

Severino Sartori
Revisione Legale

PAGINA BIANCA



190150074000