

SENATO DELLA REPUBBLICA

XIV LEGISLATURA

Doc. XV
n. 118

RELAZIONE DELLA CORTE DEI CONTI

AL PARLAMENTO

sulla gestione finanziaria degli Enti sottoposti a controllo
in applicazione della legge 21 marzo 1958, n. 259

ENTE NAZIONALE DI PREVIDENZA PER GLI ADDETTI
E PER GLI IMPIEGATI IN AGRICOLTURA
(FONDAZIONE E.N.P.A.I.A.)

(Esercizi 2000 e 2001)

Comunicata alla Presidenza il 2 dicembre 2002

ATTI PARLAMENTARI

XIV LEGISLATURA

Doc. XV

n. 118

RELAZIONE DELLA CORTE DEI CONTI

AL PARLAMENTO

*sulla gestione finanziaria degli Enti sottoposti a controllo
in applicazione della legge 21 marzo 1958, n. 259*

**ENTE NAZIONALE DI PREVIDENZA PER GLI ADDETTI
E PER GLI IMPIEGATI IN AGRICOLTURA
(FONDAZIONE E.N.P.A.I.A.)**

(Esercizi 2000 e 2001)



INDICE

Determinazione della Corte dei conti n. 64/2002 del 12 novembre 2002	Pag. 5
Relazione sul risultato del controllo eseguito sulla gestione finanziaria della Fondazione E.N.P.A.I.A. — Ente nazio- nale di previdenza per gli addetti e per gli impiegati in agricoltura per gli esercizi 2000 e 2001	» 9


*DOCUMENTI ALLEGATI**Esercizio 2000*

Relazione del Presidente	» 85
Relazione del Collegio dei Sindaci	» 187
Bilancio consuntivo	» 213

Esercizio 2001

Relazione del Collegio dei Sindaci	» 293
Bilancio consuntivo	» 315
Relazione del Presidente	» 319

DETERMINAZIONE DELLA CORTE DEI CONTI



Determinazione n. 64/2002.

LA CORTE DEI CONTI
IN SEZIONE DEL CONTROLLO SUGLI ENTI

nell'adunanza del 12 novembre 2002;

visto il testo unico delle leggi sulla Corte dei conti approvato con regio decreto 12 luglio 1934, n. 1214;

vista la legge 21 marzo 1958, n. 259;

visto il decreto del Presidente della Repubblica in data 13 giugno 1964, con il quale l'Ente Nazionale di previdenza per gli addetti e gli impiegati in agricoltura (E.N.P.A.I.A.), successivamente trasformato in fondazione ai sensi dell'articolo 1 del decreto legislativo 30 giugno 1994, n. 509, è stato sottoposto al controllo della Corte dei conti;

visti i conti consuntivi dell'Ente suddetto, relativi agli esercizi finanziari 2000 e 2001, nonché le annesse relazioni del Presidente e del Collegio dei Sindaci, trasmessi alla Corte dei conti in adempimento dell'articolo 4 della citata legge n. 259 del 1958;

esaminati gli atti;

udito il relatore Consigliere dottor Giovanni Casciani e, sulla sua proposta, discussa e deliberata la relazione con la quale la Corte, in base agli atti ed agli elementi acquisiti, riferisce alle Presidenze delle due Camere del Parlamento il risultato del controllo eseguito sulla gestione finanziaria della Fondazione per gli esercizi 2000 e 2001;

ritenuto che, assolto così ogni prescritto incumbente, possa, a norma dell'articolo 7 della citata legge n. 259 del 1958, darsi corso alla comunicazione alle dette Presidenze, oltre che dei conti consuntivi

— corredati delle relazioni degli organi amministrativi e di revisione — della relazione come innanzi deliberata, che alla presente si unisce perché ne faccia parte integrante;

PER QUESTI MOTIVI

comunica, a norma dell'articolo 7 della legge 21 marzo del 1958 n. 259, alle Presidenze delle due Camere del Parlamento, insieme con i conti consuntivi per gli esercizi 2000 e 2001 — corredati delle relazioni degli organi amministrativi e di revisione — della Fondazione ENPAIA, l'unita relazione con la quale la Corte riferisce il risultato del controllo eseguito sulla gestione finanziaria dell'Ente stesso.

ESTENSORE

Giovanni Casciani

PRESIDENTE

Luigi Schiavello

Depositata in Segreteria il 25 novembre 2002.

IL DIRIGENTE SUPERIORE

(Dott. Cataldo Potenzi)

RELAZIONE DELLA CORTE DEI CONTI

RELAZIONE SUL RISULTATO DEL CONTROLLO ESEGUITO SULLA
GESTIONE DELLA FONDAZIONE E.N.P.A.I.A. — ENTE NAZIONALE
DI PREVIDENZA PER GLI ADDETTI E PER GLI IMPIEGATI IN
AGRICOLTURA — RELATIVA AGLI ESERCIZI 2000 E 2001

S O M M A R I O

Premessa	<i>Pag.</i>	13
1. Quadro normativo e cenni storici	»	14
2. Notazioni generali e compiti istituzionali	»	17
3. Gli organi	»	22
4. La gestione previdenziale: entrate contributive e prestazioni istituzionali	»	24
5. Il Fondo per il trattamento di fine rapporto	»	36
6. Il Fondo di previdenza	»	40
7. L'Assicurazione contro gli infortuni professionali ed extra-professionali	»	44
8. La Gestione speciale del Fondo dei dipendenti consorziali	»	49
9. Il Fondo di previdenza del personale dell'Ente	»	52
10. Le gestioni patrimoniali	»	54
11. Le spese generali di amministrazione	»	62
12. La contabilità finanziaria	»	65
13. Il conto economico	»	69
14. La situazione patrimoniale	»	72
15. Considerazioni conclusive	»	75

- Premessa

L'ultimo referto sulla Fondazione E.N.P.A.I.A. - Ente nazionale di previdenza per gli addetti e per gli impiegati in agricoltura - è stato reso dalla Corte dei conti con deliberazione del 28 novembre 2000 ¹.

Detto referto ha riguardato la gestione finanziaria degli esercizi 1997, 1998 e 1999 e ha dato contezza anche dei fatti più rilevanti intervenuti successivamente, sino alla data della deliberazione medesima.

L'Ente in questione è stato sottoposto al controllo della Corte dei conti con D.P.R. 13 giugno 1964, ai sensi dell'art. 2 della legge 21 marzo 1958, n. 259.

Con la presente relazione si riferisce al Parlamento, in attuazione dell'art. 7 della stessa legge n. 259 del 1958, sul risultato del controllo eseguito sulla gestione finanziaria degli esercizi 2000 e 2001, con alcuni opportuni riferimenti, ai soli fini comparativi, anche al precedente esercizio 1999, senza escludere eventuali rilevanti vicende successive all'indicato biennio, sino a data corrente.

Ciò premesso, è opportuno rappresentare in questa premessa che l'ENPAIA, istituito come Ente di diritto pubblico dalla legge 29 novembre 1962, n.1655, è stato trasformato in Fondazione senza scopo di lucro e con personalità di diritto privato ai sensi dell'art. 1 del decreto legislativo 30 giugno 1994, n. 509, attuativo dell'art. 1 comma 33 lett. a) n. 4 della legge 24 dicembre 1993, n. 537, rimanendo sottoposto al controllo della Corte dei conti in considerazione, come anche per altri enti pubblici privatizzati, del perseguimento di fondamentali interessi prettamente pubblici della propria gestione, alimentata da un gettito parafiscale, nonchè in adesione alla specifica previsione di sindacato-referto contenuta nel citato decreto legislativo.

¹ V. Atti parlamentari, XIII legislatura, Documento XV, n. 302

1. - Quadro normativo e cenni storici

L'attività previdenziale della Fondazione ENPAIA è disciplinata da molteplici fonti normative, la cui esternazione può essere agevolata da un preciso esame di alcuni cenni storici dell'Ente.

E' importante, quindi, ricordare che l'Ente di cui trattasi è stato istituito originariamente nel 1937 come Cassa nazionale di assistenza per gli impiegati agricoli e forestali (CNAIAF), con il compito di gestire in forma mutualistica l'assicurazione contro le malattie in favore degli impiegati del settore agricolo.

A detta Cassa, sorta per volontà delle parti sociali interessate, venne poi attribuita, con R.D. 14 luglio 1937, n. 1485, la personalità giuridica di diritto pubblico, con contestuale approvazione dello Statuto.

In questo periodo iniziale, la CNAIAF si occupava della sola assicurazione contro le malattie, senza la ricomparsa dei dirigenti di aziende agricole nella sfera dei soggetti assicurati.

Successivamente la sfera di competenza della Cassa venne ampliata e completata con la gestione di altre forme di previdenza, quali l'assicurazione contro gli infortuni, il trattamento per l'indennità di anzianità ed il trattamento di previdenza aggiuntivo a quello generale gestito dall'INPS.

I nuovi compiti ed i nuovi aumentati assicurati della CNAIAF furono riconosciuti con lo Statuto approvato con il R.D. 20 ottobre 1939, n. 2223, successivamente aggiornato con D.P.R. 28 luglio 1967, n. 1002 e con D.P.R. 1 luglio 1981, n. 1025.

Nella sintetica descrizione dei principali cenni storici e delle corrispondenti normative, particolare rilevanza acquisisce quindi la legge 29 novembre 1962, n. 1655, con la quale la citata Cassa nazionale di assistenza per gli impiegati agricoli e forestali ha assunto la denominazione di "Ente nazionale di previdenza e di assistenza per gli impiegati dell'agricoltura" (E.N.P.A.I.A.).

L'art. 1 di detta legge ha precisato, fra l'altro, che l'Ente, avente personalità giuridica di diritto pubblico, è sottoposto alla vigilanza del Ministero del lavoro e della previdenza sociale.

Inoltre, l'Ente affermò all'epoca definitivamente la sua autonomia, consolidando le basi giuridiche, nonchè ampliando e migliorando la funzionalità, con conseguente netta definizione della sfera di competenza.

L'ENPAIA, che in base all'art. 20 della legge 20 marzo 1975, n. 70, era stato classificato tra gli enti di notevole rilievo, è stato trasformato, come in precedenza indicato, in persona giuridica di diritto privato, ai sensi dell'art. 1, comma 1, del citato decreto legislativo n. 509 del 1994, mediante deliberazioni del Consiglio di amministrazione in data 23 giugno e 19 ottobre 1995, concernenti lo Statuto della Fondazione e i Regolamenti attuativi, approvati dal Ministro del lavoro e della previdenza sociale con decreto emanato di concerto con il Ministro del tesoro in data 2 gennaio 1996.

In relazione al nuovo assetto istituzionale dell'Ente, va segnalata la parziale trasformazione della denominazione di "Ente nazionale di previdenza e di assistenza per gli impiegati dell'agricoltura" in "Ente nazionale di previdenza per gli addetti e per gli impiegati in agricoltura", la cui sostituzione del termine "assistenza" in "addetti" costituisce una minima innovazione, atteso che la sopravvenuta non considerata finalità di tipo assistenziale non ha escluso la conservazione della stessa sigla "ENPAIA".

Successivamente, ai sensi del decreto legislativo 10 febbraio 1996, n. 103, in attuazione della legge di delega di cui all'art. 2, comma 25, della legge 8 agosto 1995, n. 335 - in materia di tutela previdenziale obbligatoria dei soggetti che svolgono attività autonoma di libera professione -, nonchè in base al decreto interministeriale del 25 marzo 1998, sono state costituite le Gestioni separate per la previdenza obbligatoria degli agrotecnici e dei periti agrari.

Con il citato decreto 25 marzo 1998 del Ministero del lavoro e previdenza sociale, di concerto con il Ministero del tesoro, sono stati approvati i Regolamenti delle due Gestioni e le necessarie modifiche allo Statuto dell'ENPAIA.

In definitiva, le attribuzioni dell'ENPAIA ricomprendono quattro gestioni ordinarie, una gestione speciale e dal 1999 due gestioni separate.

La gestione speciale è costituita dal Fondo di accantonamento del trattamento di quiescenza dei dipendenti consorziali istituito in base ad apposita convenzione-regolamento stipulata tra l'ENPAIA e l'Associazione di consorzi di bonifica in data 9 giugno 1971, con durata di anni 50.

Nell'ambito del quadro normativo, particolare valenza assumono, quindi, le disposizioni dello Statuto vigente, adottato dal Consiglio di amministrazione nella seduta del 27 novembre 1997 e approvato dal Ministro del lavoro e previdenza sociale di concerto col Ministro del tesoro, bilancio e programmazione economica con decreto del 25 marzo 1998.

La Fondazione ENPAIA, ai sensi delle disposizioni di cui alla legge 29 novembre 1962, n. 1655 e successive modificazioni ed integrazioni, ha lo scopo di gestire, secondo le norme dello Statuto nonché del Regolamento di attuazione e dei singoli Regolamenti delle gestioni, le seguenti forme previdenziali: assicurazione contro gli infortuni professionali ed extraprofessionali; trattamento di previdenza; accantonamento del trattamento di fine rapporto.

Questa importante finalità è chiaramente riportata nell'art. 2, comma 1 del richiamato vigente Statuto.

Tenuto conto delle indicazioni sopra riportate, deve concludersi che la complessa attività previdenziale della Fondazione ENPAIA è disciplinata da rilevanti fonti normative, nella cui materia significativa valenza acquisiscono anche i diversi Regolamenti soggetti ad approvazione ministeriale, i quali costituiscono nella sostanza, ancorchè configurabili come fonti di normativa secondaria, espressione di potestà regolamentare autonoma e, quindi, non soltanto espressione di mera potestà esecutiva.

2. - Notazioni generali e compiti istituzionali

Nel presente paragrafo è conveniente rappresentare innanzitutto che i conti consuntivi della Fondazione per gli esercizi 2000 e 2001, oggetto del presente referto, sono stati approvati dal Consiglio di amministrazione, rispettivamente, nelle sedute del 10 ottobre 2001 e del 2 luglio 2002, evidenziando, di conseguenza, una più considerevole anticipazione temporale nel secondo esercizio di cui trattasi.

In allegato al conto consuntivo dell'esercizio 2001 è stata riportata la delibera n. 7 in data 18 giugno 2002 del Consiglio di amministrazione medesimo, indicante la predisposizione di detto conto consuntivo con riferimento al D.P.R. 18 dicembre 1979, n. 696, concernente l'approvazione del nuovo Regolamento per la classificazione delle entrate e delle spese per l'amministrazione e la contabilità degli enti pubblici ex L. 20 marzo 1975, n. 70.

In altri termini, permane anche nel 2001, come nei precedenti esercizi, la realizzazione del bilancio secondo gli schemi pubblicistici del citato D.P.R. n. 696 del 1979, non essendo stata ancora attivata la nuova struttura del bilancio di natura privatistica.

Acquisisce, pertanto, particolare importanza la notizia al riguardo riportata nella relazione del Presidente sulla gestione 2001, secondo la quale dal 1° gennaio 2002 è stato avviato il previsto passaggio alla contabilità civilistica, così come indicato dalle Norme interne di contabilità e amministrazione.

Va rilevato, infine, che nelle due deliberazioni del Consiglio di amministrazione n. 22 del 18 luglio 2001 e n. 7 del 18 giugno 2002 sono allegati i principi contabili, i criteri di valutazione ed i metodi di attribuzione dei risultati di gestione degli esercizi, rispettivamente, 2000 e 2001, definiti nell'ambito dell'autonomia contabile propria dell'Ente, prevista dal D.L.vo n. 509 del 1994.

Conviene quindi anticipare i dati essenziali relativi alle componenti che connotano la gestione dell'ENPAIA negli esercizi 2000 e 2001, rappresentati

nella seguente tabella che riporta per soli fini comparativi anche i dati del 1999, con riserva, inoltre, di specifica analisi nel prosieguo del presente referto.

DATI ESSENZIALI RELATIVI AL PERIODO 1999 -2001

(in miliardi di lire)

	1999	2000	2001
Prestazioni	139,3	143,4	143,7
Contribuzioni	228,7	215,0	210,6
Iscritti (n.)	43.769	44.620	46.031
Imprese contribuenti (n.)	7.103	7.164	7.337
<u>Conto economico</u>			
Entrate	264,4	268,8	289,9
Spese	260,2	263,5	287,6
Avanzo	4,2	5,3	2,3
<u>Conto patrimoniale</u>			
Attività	1.556,4	1.629,7	1.700,3
Passività	1.480,3	1.548,4	1.616,7
Netto	76,1	81,3	83,6
<u>Residui</u>			
Attivi	113,0	103,7	113,3
Passivi	16,6	12,3	13,8

Con riferimento a taluni degli indicati dati essenziali e specificamente a quelli delle contribuzioni e degli iscritti, va precisato che sono ricompresi negli esercizi 2000 e 2001, come riportato per l'esercizio 1999 nel precedente referto, anche gli importi di contribuzioni ed il numero degli iscritti dei dipendenti consorziali, nonché dei periti agrari e degli agrotecnici, cioè degli appartenenti alle indicate gestioni speciale e separate.

Dalla suesposta tabella emerge in particolare un significativo incremento nell'esercizio 2000, rispetto a quello precedente, dell'avanzo economico (da 4,2 a 5,3 miliardi) e del patrimonio netto (da 76,1 a 81,3 miliardi), nonché una riduzione dei residui attivi (da 113,0 a 103,7 miliardi) e di quelli passivi (da 16,6 a 12,3 miliardi).

Nell'esercizio 2001, mentre, da un lato, è emerso un ulteriore positivo incremento, rispetto a quello del 2000, del patrimonio netto pervenuto a 83,6 miliardi, dall'altro lato, si è verificata una riduzione dell'avanzo

economico a 2,3 miliardi, nonchè un incremento dei residui attivi e passivi, rispettivamente, a 113,3 miliardi e 13,8 miliardi.

Ciò premesso, vengono ora convenientemente ribadite le considerazioni esposte nel precedente referto in tema di trattazione della gestione previdenziale dell'ENPAIA nel suo complesso.

Nel precedente referto era stato innanzitutto rappresentato che, a stretto rigore, il referto medesimo non avrebbe dovuto riguardare la gestione speciale del Fondo di accantonamento per il trattamento di quiescenza dei dipendenti consorziali, che trae origine da una convenzione stipulata a suo tempo dall'Ente e le Associazioni consorziali, avente la durata fino al 31 dicembre 2020, mentre le gestioni ordinarie discendono direttamente da specifica disciplina legislativa, recata dalla legge 29 novembre 1962, n. 1655, e, in quanto tali, sono obbligatorie.

Non dissimile poteva essere la conclusione attinente alle due recenti gestioni separate dei periti agrari e degli agrotecnici, derivanti da apposite convenzioni tra l'Ente e le rispettive organizzazioni professionali.

Ciò premesso, è stato poi sottolineato che, peraltro, dette convenzioni trovano la loro fonte in una previsione legislativa che abilita, nel primo caso, l'ENPAIA a svolgere, previa convenzione, le funzioni previdenziali previste nella citata legge n. 1655 anche nei confronti di impiegati agricoli non destinatari della disciplina dalla stessa introdotta; inoltre, con riguardo all'altro caso, il D.L.vo 10 febbraio 1996, n. 103 - relativo alla previdenza obbligatoria a tutte le categorie del lavoro autonomo, che ne fossero ancora prive - ha facultato le categorie professionali interessate o a crearsi una specifica cassa previdenziale o ad avvalersi dell'INPS ovvero di altro ente previdenziale già esistente (ipotesi questa ultima prescelta dalle organizzazioni professionali dei periti agrari e degli agrotecnici).

Per tali ragioni è stato, quindi, ritenuto che, sebbene la fonte diretta di dette gestioni sia di natura convenzionale, assume un certo rilievo anche la sottostante ricordata disciplina legislativa, che in certo qual modo colora in senso obbligatorio anche la gestione speciale dei consorziali e le due gestioni separate degli agrotecnici e dei periti agrari.

In definitiva, in base alle ripetute considerazioni, la gestione dell'ENPAIA nel suo complesso trova la stessa trattazione anche nel presente referto, nel quale, peraltro, è opportuno riportare una sufficiente descrizione della gestione speciale e delle due gestioni separate, tenuto conto della prosecuzione nei due esercizi in esame del loro rafforzamento.

In linea con queste considerazioni sono gli importi delle contribuzioni dei tre esercizi riportati nella suesposta tabella (228,7 miliardi nel 1999, 215,0 miliardi nel 2000 e 210,6 miliardi nel 2001), costituiti dalle entrate contributive complessive delle gestioni ordinarie, speciale e separate

Al riguardo, va, altresì, precisato che i bilanci consuntivi per gli esercizi 2000 e 2001 delle due gestioni separate dei periti agrari e degli agrotecnici - predisposti rispettivamente dal Comitato amministratore in data 20 giugno 2001 e 13 giugno 2002, ai sensi dell'art. 11 comma 2 lett. a) dello Statuto della Fondazione - sono stati approvati con le delibere del Consiglio di amministrazione 10 ottobre 2001, nn. 27 e 28 per l'esercizio 2000 e 2 luglio 2002, nn. 13 e 14 per l'esercizio 2001.

E' opportuno, inoltre, attese la separatezza della gestione, già evidenziare che da detti due bilanci consuntivi del 2000, secondi nella presentazione, emerge che il numero degli iscritti al 31 dicembre 2000 della Gestione dei periti agrari e della Gestione degli agrotecnici è incrementato, rispetto al 1999, rispettivamente, del 9,9% e del 27%.

Al 31 dicembre 2001 il numero degli iscritti alla Gestione separata dei periti agrari ha avuto un ulteriore incremento, rispetto al numero del 31 dicembre 2000, del 6,17%.

Anche il numero degli iscritti alla Gestione separata degli agrotecnici ha avuto un aumento nell'esercizio 2001, di quasi il 10% pervenendo a 983 unità.

Pertanto, mentre la Gestione previdenziale separata dei periti agrari presenta un già considerevole numero di iscritti, quella, invece, degli agrotecnici ha presentato, nonostante gli indicati significativi incrementi, un numero non ancora sufficiente, come precisato anche dal Collegio sindacale, rispetto alla soglia delle mille unità, posta a base delle analisi contenute nel

piano tecnico-attuariale, presentato in sede di costituzione della Gestione separata.

Inoltre, mentre nel 2000 entrambe le Gestioni non hanno erogato somme per prestazioni pensionistiche - in quanto nessuno iscritto ha maturato il requisito dei cinque anni di contribuzione effettiva costituente, ai sensi del Regolamento, il presupposto del diritto alle prestazioni (pensione di vecchiaia, pensione d'invalidità, pensione di reversibilità e indiretta) -, nel 2001 solo la Gestione separata degli agrotecnici non ha ancora registrato spese per prestazioni pensionistiche, poichè nessuno iscritto ha maturato i requisiti di età e contributivi richiesti per la presentazione della domanda di pensione.

Viceversa, in detto anno 2001, l'altra Gestione separata dei periti agrari ha maturato il diritto alle prestazioni, essendosi cumulati gli indicati cinque anni di contribuzione effettiva.

Pertanto, acquisisce una significativa rilevanza questa prima maturazione verificatasi nel 2001 con ben 168 casi di prestazioni pensionistiche, delle quali sono pervenute n. 70 istanze di liquidazione, corrisposte, però, nel corso del 2002.

3. - Gli organi

Come precisato dall'art. 5 dello Statuto sono organi dell'Ente:

- il Presidente ed il Vicepresidente;
- il Consiglio di amministrazione;
- il Collegio dei sindaci;
- il Comitato amministratore per ciascuna Gestione separata.

Il Presidente, eletto dal Consiglio di amministrazione nel suo ambito, ha la legale rappresentanza dell'Ente.

Il Vicepresidente, eletto altresì dal Consiglio di amministrazione, sostituisce il Presidente in tutte le sue funzioni nei casi di assenza o di impedimento.

Il Consiglio di amministrazione è composto dai seguenti membri: sette rappresentanti degli impiegati assicurati, di cui tre in rappresentanza dei dipendenti dei consorzi di bonifica; un rappresentante dei dirigenti assicurati; sei rappresentanti dei datori di lavoro, di cui due in rappresentanza dei consorzi di bonifica; un rappresentante del Ministero del lavoro e della previdenza sociale, ora Ministero del lavoro e delle politiche sociali.

Il Collegio dei sindaci è composto dai seguenti membri: un membro effettivo con funzioni di Presidente ed uno supplente in rappresentanza del Ministero del lavoro e della previdenza sociale; un membro effettivo ed uno supplente in rappresentanza del Ministero del tesoro, ora Ministero dell'economia e delle finanze; un membro effettivo ed uno supplente in rappresentanza degli impiegati agricoli ed un membro effettivo ed uno supplente in rappresentanza dei datori di lavoro; un membro effettivo ed uno supplente in rappresentanza di ciascuna delle gestioni separate.

Il Comitato amministratore delle singole gestioni separate è composto dal Presidente dell'Ente, che lo presiede; dal Vicepresidente dell'Ente; dal rappresentante del Ministero del lavoro e della previdenza sociale, in seno al Consiglio di amministrazione; da sei rappresentanti eletti dalla categoria; dal Direttore generale, con voto consultivo.

Con riferimento agli indicati organi previsti dall'art. 5 cit., è opportuno evidenziare alcune principali e fondamentali competenze.

Il Presidente ha la legale rappresentanza dell'Ente e presiede sia il Consiglio di amministrazione che i Comitati amministratori delle Gestioni separate.

Al Vicepresidente, inoltre, il Presidente può delegare proprie funzioni.

Il Consiglio di amministrazione, dotato di numerose funzioni, ha in particolare tutti i poteri per la gestione dell'Ente e fissa le direttive di ordine generale per il conseguimento dei fini dell'Ente medesimo.

Il Collegio dei sindaci, a sua volta, esercita funzioni di controllo secondo le norme di cui agli artt. 2403 e segg. del codice civile.

Infine, il Comitato amministratore delle singole Gestioni separate ne predispone i bilanci e delibera le modifiche al corrispondente Regolamento di previdenza.

4. - La gestione previdenziale : entrate contributive e prestazioni istituzionali

Vengono ora esaminati i contenuti della complessiva gestione previdenziale, concernenti le entrate contributive e le prestazioni istituzionali.

Seguirà poi un'attenta analisi dei rendiconti del Fondo per il trattamento di fine rapporto, del Fondo di previdenza, dell'Assicurazione infortuni e del Fondo di accantonamento del trattamento di quiescenza dei dipendenti consorziali.

Conviene, inoltre, successivamente enunciare e spiegare il contenuto parziale, ancora permanente, del Fondo di previdenza del personale, nonostante sia venuto meno come gestione distinta dell'ENPAIA in applicazione dell'art. 64 della legge 17 maggio 1999, n. 144, con conseguente esclusione dell'inserimento nelle elencazioni delle gestioni ordinarie ripartite in bilancio.

Ciò premesso sinteticamente sul prossimo dettagliato esame della gestione previdenziale della Fondazione ENPAIA, è opportuno ricordare immediatamente che la movimentazione delle poste attive e passive attinenti al Fondo comprende non solo le entrate contributive e le spese istituzionali, ma anche altre entrate e spese che fanno parte, sia pure in esigua misura, della struttura contabile dei Fondi medesimi.

A - Le entrate contributive

Nella descrizione delle entrate contributive acquisisce una particolare valenza l'indicazione del numero degli iscritti, il quale, riferito complessivamente a più gestioni, è riportato nella precedente tabella sui dati essenziali relativi al periodo 1999 - 2001.

E' opportuno, quindi, precisare che il numero 44.620 degli iscritti nell'esercizio 2000 è composto di 33.321 unità delle gestioni ordinarie, di 7.340 della gestione speciale dei dipendenti consorziali, di 3.057 e 902 delle gestioni separate, rispettivamente, dei periti agrari e degli agrotecnici.

L'indicato numero totale 44.620 rappresenta un positivo aumento rispetto al numero degli iscritti dell'esercizio precedente (43.769).

Ulteriore aumento degli iscritti è registrato nell'esercizio 2001, nel quale il numero totale di 46.031 (+ 1.411 rispetto al 2000) è composto di 34.344 unità delle gestioni ordinarie, di 7.446 della gestione speciale dei dipendenti consorziali, di 3.258 e 983 delle gestioni separate, rispettivamente, dei periti agrari e degli agrotecnici.

Con riferimento alle dette gestioni separate, è opportuno, però, precisare che le soprariportate cifre in ordine all'andamento delle iscrizioni sono al lordo delle cancellazioni nel frattempo intervenute; pertanto, il numero dei contribuenti, tolti i cancellati, è calcolabile, relativamente alle Gestioni dei periti agrari e degli agrotecnici, in 2.972 e 900 soggetti nel 2000, nonché 3.077 e 919 nel 2001.

Nel 2000 gli accertati contributi delle gestioni ordinarie e speciale sono ammontati a 203,9 miliardi con un incremento, rispetto al 1999, di circa il 2,30%.

Nel 2001, ultimo esercizio in esame, il totale delle entrate contributive in questione sono, però, ridiscese a 200,9 miliardi con una variazione complessiva in meno di 1,47%, in quanto, pur essendovi stato un considerevole aumento delle entrate contributive delle gestioni ordinarie, di circa 10 miliardi, è avvenuta comunque una diminuzione del totale delle entrate contributive in argomento, a causa della consistente diminuzione di circa 13 miliardi e mezzo delle entrate per contributi della gestione speciale del Fondo dei dipendenti consorziali.

Nella tabella che segue sono riportate le entrate per contributi relativi alle gestioni ordinarie e speciale negli esercizi 2000 e 2001, le quali, unitamente a quelle in raffronto dell'esercizio 1999, sono dettagliatamente distinte, come evidenziato nei corrispondenti conti consuntivi, per tipo di imprese, enti ed associazioni, soggetti all'obbligo contributivo :

ENTRATE GENERALI CONTRIBUTIVE

(in miliardi di lire)

DESCRIZIONE	1999	2000	2001
Aziende agricole	42,1	45,1	47,7
Consorzi di bonifica	12,8	13,0	13,6
Organizzazione allevatori, cons. ed Enti zootecnici	12,6	12,4	13,0
Cantine sociali e coop. vinicole	11,1	11,2	12,6
Aziende e coop. ortofrutticole	9,2	9,3	10,1
Aziende e coop. florovivaistiche	3,7	3,8	4,1
Enti di riforma e coop. assegnatari	0,1	0,3	0,3
Aziende e coop. di prod.e trasf. tabacchi	2,3	2,8	2,7
Consorzi irrigui e miglioramento fondiario -C.A.M.	0,8	0,7	0,8
Aziende avicole e incubatoi	1,8	1,7	1,8
Coop. prod. trasf. cons. commerc. trebbiatori,aziende fitosan. selvaggina e piscicoltura	25,0	25,0	25,3
Latterie e caseifici sociali	6,8	6,5	7,2
Coop. agr. braccianti prov. Bologna-Ravenna-Forlì	4,4	4,3	4,4
Aziende allevamento bestiame	4,4	4,6	4,5
Aziende speciali consorziali	0,6	0,6	2,5
Consorzi polizia rurale e guardiania campestre	0,1	0,1	0,1
Cons. monta taurina e centri fecondazioni animale	0,1	0,1	0,1
Aziende di funghicoltura	0,5	0,5	0,6
Oleifici sociali	0,6	0,7	0,7
Federazione coldiretti e ass. sindacali	2,1	2,1	2,4
Unione agricoltori	0,4	0,5	0,5
Associazioni di produttori	4,5	4,6	4,8
	146,0	149,9	159,8
Addizionale	5,8	6,0	6,4
	151,8	155,9	166,2
Gestione speciale	47,4	48,0	34,7
Totale	199,2	203,9	200,9

Dall'attività di accertamento delle entrate contributive riportate nella suindicata tabella si evincono i corrispondenti ammontari, pari a 151,8 miliardi nel 1999, a 155,9 miliardi nel 2000 e a 166,2 miliardi nel 2001, con

un incremento, quindi, di circa 4 miliardi nell'esercizio 2000 e di circa 10 miliardi nell'esercizio 2001.

Detti incrementi di entrate accertate nel 2000, pari al 2,66%, e nel 2001, pari al 6,63%, derivano in massima parte nel 2000 e in parte nel 2001 dai rinnovi contrattuali verificatisi nel corso dei detti due anni, i cui miglioramenti retributivi hanno formato oggetto di tempestivo accertamento contributivo nel corso degli stessi anni.

Hanno, inoltre, contribuito a favorire gli incrementi la crescita del numero degli iscritti, passato da 32.845 unità del 1999 alle 33.321 del 2000 ed alle 34.344 del 2001, nonché l'aumento del numero delle aziende agricole contribuenti da 7.103 del 1999 a 7.164 del 2000 e a 7.337 del 2001.

E' opportuno rappresentare, con specifico riferimento ai due esercizi oggetto del presente referto, che degli indicati 155,9 e 166,2 miliardi di entrate per contributi delle gestioni ordinarie sono risultati comunque riscossi, rispettivamente, 126,4 miliardi e 129,1 miliardi, cioè, rispetto alle somme accertate, circa 29 miliardi in meno nel 2000 e circa 37 miliardi in meno nel 2001.

I contributi ed accessori dei contributi della gestione speciale del Fondo di accantonamento del trattamento di quiescenza dei dipendenti consorziali ammontano nell'esercizio 2001 a 34,7 miliardi, ma sono molto inferiori a quelli degli esercizi 2000 (48,0 miliardi) e 1999 (47,4 miliardi).

Le altre sopraindicate entrate sono suddivise per tipologia di Fondo come riportato nella seguente tabella, nella quale non figurano, peraltro, le entrate della Gestione speciale relativa ai dipendenti dei consorzi, in quanto i corrispondenti movimenti attivi e passivi di detta Gestione sono tenuti dall'ENPAIA in evidenza separata nelle proprie scritture contabili e nei propri bilanci:

ENTRATE GESTIONI ORDINARIE - (*)*(in miliardi di lire)*

Descrizione	1999	2000	2001
1. Fondo T.F.R.	71,9	74,1	78,9
2. Fondo Previdenza (Morte - Invalidità Permanente)	14,5	14,8	15,8
3. Fondo Previdenza (Quota risparmio)	43,4	44,3	47,4
4. Assicurazioni infortuni	16,2	16,6	17,7
5. Addizionale	5,8	6,0	6,4
6. Totale	151,8	155,9	166,2
7. Sanzioni e interessi	3,2	1,7	1,8

(*) Per effetto degli arrotondamenti le cifre dei totali possono discostarsi da quelle che corrispondono alla somma degli addendi.

Con riferimento alla descrizione riportata nella suesposta tabella, dal raffronto tra i due esercizi 1999 e 2000 emergono complessivi incrementi percentuali e cioè 3,13% del Fondo per il T.F.R., 2,18% del Fondo di previdenza-rischio morte/invalidità, 2,18% del Fondo di previdenza - quota risparmio, 2,30% dell'Assicurazioni infortuni e 2,65% di addizionale.

Tenuto conto, inoltre, della voce "sanzioni e interessi" vi è stato, invece, un decremento dell'importo del 1999, pari a 3,2 miliardi, a quello del 2000, pari a 1,7 miliardi, con corrispondente riduzione del 45,77%.

Inoltre, dal raffronto dei detti Fondi tra i due successivi esercizi 2000 e 2001 emergono ulteriori e maggiori incrementi percentuali e cioè 6,45% del Fondo per il T.F.R., 6,79% del Fondo di previdenza - rischio morte/invalidità, 6,79% del Fondo di previdenza - quota risparmio, 6,90% dell'Assicurazioni infortuni e 6,63% di addizionale.

Gli indicati incrementi delle entrate accertate nei due esercizi del 2000 e 2001 derivano, come già sopra precisato dettagliatamente, dai rinnovi contrattuali e dall'aumento dei numeri degli iscritti e delle aziende agricole.

Con riferimento all'ultimo esercizio in esame, quello del 2001, è interessante rilevare che l'ulteriore incremento del numero medio degli iscritti è stato determinato dalla nuova normativa regolamentare, per cui, come evidenziato nel conto consuntivo, ai sensi dell'art. 5 del nuovo

Regolamento, l'iscrizione all'assicurazione infortuni dall'1.7.2001 non ha più il limite di età (in precedenza fissata al 70° anno di età).

In conclusione dell'esame e valutazione dei dati emersi nella suindicata tabella sulle entrate delle gestioni ordinarie, è opportuno, per avere anche una completa descrizione delle entrate contributive complessive, comprendenti cioè pure le entrate della gestione speciale e delle gestioni separate, riportarne nel prospetto che segue gli importi rispettivi, riferiti ai tre esercizi sinora considerati per la comparazione :

(in miliardi di lire)

	1999	2000	2001
Gestioni ordinarie	151,9	155,9	166,2
Gestione speciale	47,4	48,0	34,7
Gestioni separate			
- periti agrari	26,5	9,5	8,4
- agrotecnici	2,9	1,6	1,3
Totali	228,7	215,0	210,6

Una volta delineato il quadro delle entrate contributive, riferite dapprima alle gestioni ordinarie e poi a quelle complessive, occorre ora esaminare specificamente l'attività di riscossione delle gestioni ordinarie e speciale, descrivendo il dettagliato tasso percentuale di riscossioni contributive nel biennio 2000-2001, con riferimento iniziale al precedente esercizio del 1999 :

TASSO PERCENTUALE DI RISCOSSIONE CONTRIBUTIVA

	1999	2000	2001
A - Gestioni ordinarie			
Fondo t.f.r.	83,9	81,56	77,86
Fondo di previdenza (morte - invalidità)	82,8	80,66	77,54
Fondo di previdenza (integrativa)	82,76	80,66	77,54
Assicurazioni infortuni	82,86	80,72	77,61
Addizionale	83,4	81,11	77,71
Totale	83,35	81,11	77,71
B - Gestione speciale (dipendenti consorzi)	92	91,34	89,58

Nei due conti consuntivi degli esercizi in esame 2000 e 2001 è evidenziato il dettaglio degli accertamenti e delle riscossioni dei contributi, dal quale è desumibile che le entrate contributive relative alle gestioni ordinarie ammontano complessivamente nel 2000 a lire 155,9 miliardi di cui risultano riscosse circa 126 miliardi e mezzo e nel 2001 a lire 166,2 miliardi di cui risultano riscosse circa 129 miliardi.

In definitiva, le riscossioni registrate sulla competenza 2001 si incrementano di lire 2.668.149.776 rispetto all'esercizio precedente.

Anche la riscossione in conto residui fa registrare nell'esercizio 2001 un incremento rispetto all'esercizio 2000 di lire 2.633.353.053.

Circa l'andamento della riscossione della Gestione speciale dei dipendenti consorziali nel corso del 2000 le somme riscosse per contributi di competenza dell'esercizio rappresentano circa il 92% di quelle accertate, come nel 1999, mentre quelle riscosse in conto degli esercizi precedenti sono pari al 57% di quelle dovute, contro il 52% del 1999.

Inoltre, nell'andamento della riscossione nel corso del 2001, le somme riscosse per contributi di competenza dell'esercizio pari a lire 31.125.483.433 rappresentano circa il 90% di quelle accertate pari a lire 34.739.884.209, mentre quelle riscosse in conto residui degli esercizi precedenti pari a lire 3.688.653.434 rappresentano il 56% di quelle dovute pari a lire 6.564.096.300.

Tali dati ed elementi della Gestione speciale, chiaramente enunciati nei due conti consuntivi in esame, attestano la positività dell'attività di riscossione.

A completamento della enunciazione delle entrate contributive dei Fondi ordinari e di quelle della Gestione speciale, nella seguente tabella vengono riportati i dati più significativi sulla gestione dei residui contributivi.

LA GESTIONE DEI RESIDUI CONTRIBUTIVI

(in miliardi di lire)

Tipologie contabili		1 Gestioni ordinarie (2+3+4+5+6)	2 Fondo t.f.r.	3 Fondo previdenza	4 Fondo prev.integr.	5 Assicurazioni infortuni	6 Addizionale	7 Gestione consorziale
A Accertamenti	2000	155,9	74,1	14,8	44,3	16,6	6,0	47,7
	2001	166,2	78,9	15,8	47,4	17,7	6,4	34,7
B Riscossioni competenza	2000	126,5	60,5	11,9	35,8	13,4	4,9	43,8
	2001	129,1	61,4	12,2	36,7	13,8	5,0	31,1
C Residui competenza	2000	29,4	13,7	2,9	8,5	3,2	1,1	3,9
	2001	37,0	17,5	3,5	10,6	4,0	1,4	3,6
D Residui pregressi (E+F)	2000	52,0	25,1	4,9	14,6	5,4	2,0	5,4
	2001	55,9	27,0	5,2	15,8	5,7	2,2	6,6
E Residui pregressi riscossi	2000	22,6	10,1	2,3	6,8	2,5	0,9	3,1
	2001	25,3	11,4	2,5	7,6	2,8	1,0	3,7
F Residui pregressi (da riscuotere)	2000	29,4	15,0	2,6	7,8	2,9	1,1	2,3
	2001	30,6	15,6	2,7	8,2	2,9	1,2	2,9
G Tasso risc.residui pregr.(%di E su D)	2000	43,5	40,2	46,9	46,6	46,3	45,0	57,4
	2001	45,3	42,2	48,1	48,1	49,1	45,5	56,1
H Residui totali (C+F)	2000	58,8	28,7	5,5	16,3	6,1	2,2	6,2
	2001	67,6	33,1	6,2	18,8	6,9	2,6	6,5
I Massa riscuotibile (A+D)	2000	207,9	99,2	19,7	58,9	22,0	8,0	53,1
	2001	222,1	105,9	21,0	63,2	23,4	8,6	41,3
L Riscossioni totali (B+E)	2000	149,1	70,6	14,2	42,6	15,9	5,8	46,9
	2001	154,4	72,8	14,7	44,3	16,6	6,0	34,8
M Tasso risc.generale (%di L su I)	2000	71,7	71,2	72,1	72,3	72,3	72,5	88,3
	2001	69,5	68,7	70,0	70,1	70,9	69,8	84,3

Nella suesposta tabella emerge un maggiore, anche se non totalmente generalizzato, importo dei dati del 2001 rispetto a quelli del 2000.

Infatti, eccettuati quelli ricompresi nelle tipologie contabili sub M, in tutte le altre tipologie il 2001 costituisce un incremento, sia pure a volte non considerevole, rispetto all'esercizio 2000, il quale aveva già avuto analoghi complessivi aumenti rispetto agli importi precedenti del 1999.

Diversa è la situazione nella Gestione consorziale in cui gli incrementi del 2001 sono riportati quasi unicamente nei residui pregressi.

B - Le prestazioni istituzionali

Premesso che i dati gestionali dei singoli fondi verranno riportati nelle successive tabelle, va evidenziato innanzitutto che il confronto tra entrate ed uscite delle gestioni ordinarie ha fatto registrare nell'esercizio 2000 un avanzo di lire 16,4 miliardi e nell'esercizio 2001 di lire 17,7 miliardi.

Per quanto riguarda, inoltre, il totale delle prestazioni della gestione speciale del Fondo di accantonamento del trattamento di quiescenza dei dipendenti consorziali, l'importo impegnato, pari nel 2000 a lire 31,9 miliardi, è aumentato rispetto all'anno precedente del 4,78%, a seguito dell'aumento del numero di anticipazioni sul TFR e dell'aumento dell'importo medio del TFR liquidato.

Viceversa, con riferimento alle due gestioni previdenziali separate, le uscite per prestazioni, inesistenti nel 1999, sono state di lire 29.887.200 nel 2000 e lire 13.086.333 nel 2001 per indennità di maternità per la sola Gestione dei periti agrari, nella quale, peraltro, nessuna spesa è stata erogata per prestazioni pensionistiche, in quanto detta gestione costituita nel 1998 non può avere nel 2000 ancora verificato nei confronti degli iscritti il presupposto dei cinque anni di contribuzione effettiva alla gestione medesima.

Nel 2001 invece, anche se è maturato, ai sensi del Regolamento, detto diritto alle prestazioni (pensione di vecchiaia, pensione d'invalidità, pensione di reversibilità e indiretta), essendosi cumulati i cinque anni di contribuzione effettiva, le prestazioni pensionistiche, maturate in 168 casi e

attivate dalla pervenienza di 70 istanze (corrisposte nel corso del 2002), non sono state ugualmente erogate.

Inoltre, l'altra Gestione separata riguardante gli agrotecnici, non solo non ha ugualmente erogato nel corso del 2000 e del 2001 somme per prestazioni pensionistiche, non avendo alcun iscritto maturato i relativi requisiti, ma neanche le indennità di maternità sono state erogate.

Infatti, di detta indennità di maternità - la cui corresponsione è stabilita dall'art. 21 del Regolamento agli iscritti di sesso femminile in misura, termini e modalità previsti dalla legge 11 dicembre 1990 n. 379 - sono state accolte nel corso dell'anno 2000 tre domande per la sopra indicata spesa complessiva di quasi 30 milioni riguardanti la Gestione separata dei periti agrari, mentre, relativamente all'altra Gestione separata degli agrotecnici, non è stato possibile accogliere le uniche due domande della specie esaminate, in quanto presentate oltre i termini previsti dalla legge.

Inoltre, nel corso dell'anno 2001, la Gestione separata dei periti agrari ha erogato somme per una uscita complessiva di lire 42.973.533, di cui le indicate lire 13.086.333 maturate nello stesso esercizio 2001.

Premesso quanto sopra in relazione ad argomenti attinenti alla generalità delle prestazioni istituzionali, vengono ora riportati e valutati i dati delle gestioni ordinarie, speciale e del Fondo previdenza personale.

Nella tabella che segue ne sono riportate le spese degli esercizi 2000 e 2001, con raffronto anche a quello del 1999 :

SPESE PER PRESTAZIONI ISTITUZIONALI

(in miliardi di lire)

CAP		1999	2000	2001
	<i>Gestioni ordinarie</i>			
38	Trattamento di fine rapporto	62,6	60,6	66,7
39	Fondo prev.ind.per casi di morte e di invalidità	3,4	3,9	3,9
40	Fondo prev. quota in capitale	31,0	34,7	32,4
41	Assicurazione infortuni	11,5	11,7	8,4
	Gestione "Fondo acc.trattamento dipendenti consorziali"			
42	Trattamento di fine rapporto	19,7	21,2	21,2
43	Trattamento di pensione	10,7	10,8	10,6
	<i>Fondo previdenza personale</i>			
44	Pensioni integrative	0,3	0,3	0,3
45	Liquidazioni in capitale e indennità "una tantum"	0,1	0,2	0,2
	Totale	139,3	143,4	143,7

		1999	2000	2001
A	Importi (in miliardi)	139,3	143,4	143,7
B	% rispetto alle spese correnti	76,5	77,5	76,6
C	% rispetto al totale delle spese	40,3	36,6	40,1

Come si evince dalla suindicata tabella, le spese per prestazioni istituzionali si sono complessivamente incrementate leggermente negli esercizi 2000 e 2001. Il trattamento di fine rapporto della gestione ordinaria è sceso dai 62,6 miliardi del 1999 a 60,6 miliardi del 2000 ed è risalito nel 2001 a 66,7 miliardi.

Nella sottostante tabella vengono evidenziati i dati rilevanti sugli impegni ed i pagamenti per le prestazioni istituzionali:

IMPEGNI-PAGAMENTI PER PRESTAZIONI ISTITUZIONALI

		<i>(in miliardi di lire)</i>		
		1999	2000	2001
1	Impegni	139,35	143,38	143,66
2	Pagamenti	136,62	141,21	143,66
3	Residui di competenza (1-2)	2,73	2,17	0,00
4	Tasso di pagamenti (%di 2/1)	98,04	98,49	100,00
5	Residui di precedenti esercizi	2,80	2,97	2,17
	5.1 pagati	2,53	2,93	1,31
	5.2 variazioni	0,00	- 0,04	0,00
	5.3 rimasti da pagare	0,27	0,00	0,86
6	Tasso di smaltimento dei residui (%di 5.1/5)	90,36	98,65	60,37
7	Residui totali a fine esercizio (3+5.3)	3,00	2,17	0,86
8	Massa spendibile (1+5)	142,15	146,35	145,83
9	Pagamenti totali (2+5.1)	139,15	144,14	144,97
10	Tasso di pagamento generale (%di 9/8)	97,89	98,49	99,41

5. - Il Fondo per il trattamento di fine rapporto

Nel corso del 2000, le uscite della gestione afferente al regolamento del Fondo per il trattamento di fine rapporto sono state pari a lire 60.635.695.000, inferiori del 3,15% rispetto alle analoghe uscite del 1999, pari a lire 62.609.865.000.

Nel corso del 2001, invece, dette uscite, pari a lire 66.660.436.000, risultano superiori del 9,94% rispetto alle risultanze del 2000.

Nella tabella seguente viene riportata la ripartizione di dette uscite:

USCITE DI TRATTAMENTO DI FINE RAPPORTO

(in miliardi di lire)

T. F. R.	USCITE 2000	USCITE 2001
Liquidazioni T.F.R. e anticipazioni sul T.F.R.	59,48	61,06
Rimborso contributi	1,16	3,90
Acconto imposta sostitutiva sul T.F.R.	0,00	1,70
TOTALI	60,64	66,66

Dal raffronto fra le indicate uscite nei due esercizi in esame emergono variazioni in aumento nel 2001 di lire 1,58 miliardi delle liquidazioni e anticipazioni del Fondo per il trattamento di fine rapporto, nonché di lire 2,74 miliardi per il rimborso contributi ex art. 3, commi 3 e 4 del Regolamento per indebito versamento di contributo e di lire 1,70 miliardi per l'onere sostenuto dal Fondo relativamente all'acconto dell'imposta sostitutiva sulle rivalutazioni del trattamento di fine rapporto di cui al D.L. n. 47 del 2000.

In conclusione, il totale della variazione in questione corrisponde a circa 6 miliardi.

Va, inoltre, evidenziata la considerazione riportata nel conto consuntivo dell'esercizio 2001 in merito all'indicata somma rimborsata e cioè che detta somma di lire 3,90 miliardi, molto superiore a quella dell'anno precedente, riguarda undici Ditte, le quali, in ottemperanza a specifici atti di autorità o a disposizioni di legge, sono state assoggettate a diverso inquadramento previdenziale e conseguentemente hanno risolto il rapporto assicurativo con l'ENPAIA, tenuto conto, peraltro, che solo il rimborso riguardante una ditta è stato pari a lire 3,48 miliardi.

Con specifico riferimento poi all'esercizio 2000, va ricordata la diminuzione del 3,15% delle uscite della gestione in esame rispetto a quelle dell'esercizio precedente del 1999, con l'ulteriore specificazione che detto decremento si è verificato soprattutto nelle liquidazioni, con esclusione di quelle suppletive riferite a cessazioni intervenute in anni precedenti, e nelle anticipazioni, mentre nel rimborso contributi vi è stato un incremento dell'83,32%.

Con riferimento, infine, ai saldi del Fondo per il trattamento di fine rapporto, occorre ribadire che la movimentazione delle poste attive e passive attinenti al detto Fondo comprende non solo le entrate contributive e le spese istituzionali, ma altre entrate e altre spese che fanno parte, sia pure in esigua misura, della struttura contabile del Fondo medesimo.

Come precisato anche nel precedente referto, le entrate extracontributive provengono essenzialmente da una quota di reddito di capitale, mentre le spese extraistituzionali più rilevanti sono costituite da una quota delle spese generali per il personale, per gli organi, per l'acquisto di beni e servizi e per i tributi.

In tabella vengono ora riportati i dati delle entrate e delle spese del Fondo de quo complessivamente indicati :

**RENDICONTO DELLA GESTIONE
"FONDO PER IL T.F.R. DEGLI IMPIEGATI AGRICOLI"**

(in miliardi di lire)

DESCRIZIONE	2000	2001
<u>Entrate</u>		
Contributi e addizionale sui contributi	75,85	80,40
Reddito dei capitali	13,09	15,21
Poste correttive delle spese ed entrate varie	0,89	4,21
Totale entrate	89,83	99,82
Decremento della riserva tecnica		
Totale a pareggio	89,83	99,82
<u>Spese</u>		
Prestazioni	60,64	66,66
Spese generali di amministrazione	4,24	4,86
Oneri vari	-	-
Totale spese	64,88	71,52
Accantonamento al fondo svalutazione crediti	1,48	12,31
Incremento della riserva tecnica	23,47	15,99
Totale a pareggio	89,83	99,82

Nel 2000 risulta una diminuzione parziale, rispetto all'esercizio 1999 (98,74 miliardi di entrate e 67,00 miliardi di spese), delle indicate entrate e spese del Fondo per il trattamento di fine rapporto degli impiegati agricoli, scese, rispettivamente, di 8,91 miliardi e di 2,12 miliardi; però, sono rilevabili l'aumento in lire, rispetto all'anno precedente, dei contributi di 460 milioni e la diminuzione in lire delle prestazioni di circa 2 miliardi, con incremento, peraltro, della riserva tecnica di 23,47 miliardi.

Invero, l'importo del Fondo di riserva al 31 dicembre 1999 di lire 626.579.635.274 è salito al 31 dicembre 2000 a lire 650.049.747.445.

Va rilevato, infine, nel rendiconto della gestione in esame del 2000 che l'accantonamento al Fondo svalutazione crediti, azzerato nei due precedenti esercizi del 1998 e 1999, è pervenuto nel 2000 all'importo di 1,48 miliardi.

Più consistente è, altresì, il raffronto fra detto esercizio 2000 e quello successivo del 2001, nel quale, come si rileva dalla sopra riportata tabella

del rendiconto della gestione del Fondo in questione, i contributi e le prestazioni sono complessivamente entrambi aumentati, rispettivamente, di 4,55 miliardi e di 6,02 miliardi, con conseguente incremento del totale delle entrate di 9,99 miliardi e del totale delle spese di 6,64 miliardi, mentre l'ulteriore incremento della riserva tecnica di 15,99 miliardi risulta inferiore, però, oltre all'incremento indicato del 2000, anche a quello del 1999 (31,74 miliardi).

6. - Il Fondo di previdenza

A maggiore chiarimento della portata del Fondo di previdenza è opportuno rappresentare i contenuti fondamentali degli artt. 1 e 2 del corrispondente Regolamento.

L'art. 1, concernente il campo di applicazione, precisa che il Regolamento, in attuazione dello Statuto dell'ENPAIA e dei contratti collettivi vigenti, disciplina il trattamento di previdenza spettante ai dirigenti e agli impiegati, tecnici e amministrativi, di imprese e industrie agricole, di Consorzi di miglioramento fondiario, di Consorzi di bonifica e, comunque, di Enti e di imprese in genere svolgenti la loro attività nel settore della produzione agricola, nonché agli impiegati, tecnici e amministrativi, di imprese esercitanti concessioni di tabacco e imprese esercitanti frantoi di olive.

L'art. 2, concernente il trattamento di previdenza, stabilisce che detto trattamento assicura la corresponsione di prestazioni economiche al verificarsi dei seguenti eventi: morte che non sia conseguenza diretta ed esclusiva di infortunio; invalidità permanente totale ed assoluta che non sia conseguenza diretta ed esclusiva di infortunio; raggiungimento del 65° anno di età.

Ciò premesso in ordine all'articolazione e contenuti del Fondo di previdenza, va poi valutato, in relazione ai conti consuntivi degli esercizi 2000 e 2001, il corrispondente rendiconto della gestione.

Al riguardo, è innanzitutto importante sottolineare l'incremento nel 2000 e nel 2001, anche in questo Fondo, della riserva tecnica (Fondo di riserva al 31 dicembre 1999: 527.923.068.817; Fondo di riserva al 31 dicembre 2000: 557.059.025.485; Fondo di riserva al 31 dicembre 2001: 588.054.782.137).

Nelle due tabelle che seguono vengono riportati, altresì, il rendiconto della gestione e l'attività del Fondo di previdenza degli impiegati agricoli:

RENDICONTO DELLA GESTIONE
"FONDO DI PREVIDENZA DEGLI IMPIEGATI AGRICOLI"

(in miliardi di lire)

DESCRIZIONE	2000	2001
<u>Entrate</u>		
Contributi e addizionale sui contributi	60,64	64,73
Reddito dei capitali	11,03	13,03
Poste correttive delle spese ed entrate varie	0,70	3,37
Totale entrate	72,37	81,13
<u>Spese</u>		
Prestazioni	38,56	36,31
Spese generali di amministrazione	3,49	3,92
Oneri vari	-	-
Totale spese	42,05	40,23
Accantonamento al "Fondo svalutazione crediti"	1,18	9,91
Incremento della riserva tecnica	29,14	30,99
Totale a pareggio	72,37	81,13

ATTIVITA' DEL FONDO DI PREVIDENZA

	2000	2001
A) Sezione A: quota risparmio		
- numero interventi	2.226	2.148
- importo complessivo (in mld)	34,7	32,4
B) Sezione B: rischio morte-invalidità		
b1- interventi per decesso		
- numero	34	23
- importo (in mld)	3,0	2,8
b2- interventi per invalidità		
- numero	1	5
- importo (in mld)	0,1	1,1

Tenuto conto dei dati sopra indicati e delle precisazioni riportate nella relazione sulla gestione dell'esercizio 2000, è chiaramente deducibile che risultano in leggera contrazione, pari a -12,42%, le uscite del Fondo di previdenza - rischio morte - pur essendo aumentato il numero dei casi trattati (28 nel 1999 e 34 nel 2000).

Nell'indicata relazione è rappresentato, inoltre, che si incrementano le uscite al Fondo di previdenza - solo quota risparmio - per l'aumento del numero dei casi trattati, del costo medio unitario e dell'anzianità media per prestazione nei casi definiti con il sistema "a ripartizione", mentre le uscite definite con il sistema "a capitalizzazione" sono anch'esse superiori rispetto a quelle del 1999, ma solo per l'incremento del costo medio unitario.

Per quanto riguarda, invece, il raffronto dei dati della specie degli esercizi 2000 e 2001, le liquidazioni delle quote in capitale del Fondo di previdenza, pari a 32,4 miliardi nel 2001, sono state inferiori del 6,60% rispetto al corrispondente dato di 34,7 miliardi del 2000, con diminuzione anche del numero degli interventi da 2.226 a 2.148.

Il Presidente nella corrispondente relazione sulla gestione 2001 ha precisato che detta diminuzione delle uscite del Fondo di previdenza è causata da un minor numero di richieste da parte degli iscritti.

Per il rischio morte-invalidità va evidenziato, da un lato, la diminuzione nel 2001, rispetto al 2000, del numero degli interventi per decesso da 34 a 23 e del corrispondente importo da circa 3 miliardi a 2,8 miliardi, ma, dall'altro lato, l'aumento nel 2001 del numero (da 1 a 5) e dell'importo (da 0,1 miliardi a 1,1 miliardi) degli interventi per invalidità.

Alla luce degli indicati dati dell'attività del Fondo di previdenza del 2000 e del 2001, si può concludere che le loro variazioni fra i due esercizi, sia in diminuzione che in aumento, non hanno comportato una identità fra i due anni, ma non ne hanno neanche costituito una enorme differenziazione.

7. - L' Assicurazione contro gli infortuni professionali ed extra-professionali

Con delibera 17 aprile 1997 del Consiglio di amministrazione dell'ENPAIA è stata istituita una commissione tecnica, composta da esperti qualificati sotto il profilo sia giuridico che medico, con il compito di affiancare la Commissione consiliare nella formulazione delle modifiche da apportare al regolamento infortuni.

L'adeguamento della disciplina regolamentare in tema di infortuni è stato, quindi, effettuato, previo esame compiuto da apposita commissione tecnica, con delibere consiliari 18 giugno 1998, n. 24 e 28 gennaio 1999, n. 1, approvate dal Ministero vigilante in data 14 giugno 2000.

E' stato, pertanto, differenziata la nozione di infortuni extra-professionali da quella relativa agli infortuni professionali, con conseguente distinzione, come precisato anche nel precedente referto, dei criteri di determinazione della entità e della disciplina delle prestazioni, nella prospettiva di privilegiare gli infortuni professionali e quelli di più grave entità.

Ciò premesso in materia di formazione e finalità dell'Assicurazione contro gli infortuni professionali ed extra-professionali, va poi rappresentato che nell'anno 2000 sono stati liquidati 5 casi mortali per un importo complessivo di 3.454 milioni e, nel 2001, 2 casi mortali per un importo complessivo di 1.120 milioni.

Nelle seguenti tabelle vengono riportati i dati sulla tipologia delle assicurazioni in esame e sul rendiconto della gestione.

ASSICURAZIONI CONTRO GLI INFORTUNI.

(in milioni di lire)

TIPOLOGIA	1999	2000	2001
1) Indennità in caso di decesso			
Numero di casi	6	5	2
Importi	3.689	3.454	1.120
2) Indennità per invalidità permanente			
Numero di casi	158	148	118
Importi	5.534	5.693	4.714
3) Indennità per invalidità permanente per malattia prof.le			
Numero di casi	0	1	3
Importi	0	120	187
4) Indennità giornaliera per invalidità temporanea assoluta			
Numero di giornate	18.712	17.488	17.966
Importi	2.107	2.122	2.213
5) Indennità giornaliera per ricoveri			
Numero di giorni	768	963	596
Importi	54	67	42
6) Spese funerarie			
Numero di casi	1	-	1
Importi	2	-	2
7) Vitalizi			
Numero	15	17	16
Importi	142	159	153
TOTALI IMPORTI	11.528	11.615	8.431
Entrate	13.440	13.393	13.766
	1.912	1.778	5.335

Negli anni oggetto del presente referto, come è desumibile dalla suesposta tabella, oltre l'indicata liquidazione dei 5 casi mortali nel 2000 e dei 2 casi analoghi nel 2001, è stato riconosciuto e liquidato un caso di

malattia professionale per un importo di circa 120 milioni nel 2000 e ben quasi 187 milioni nel 2001 per tre casi analoghi.

Inoltre, anche se l'esborso per l'indennità per invalidità permanente è aumentato nel 2000 del 2,89% rispetto all'anno precedente, il numero dei casi ammessi a indennizzo è, però, diminuito dai 158 del 1999 ai 148 del 2000 e addirittura ai 118 del 2001; pertanto, l'aumento del 2000 è conseguente agli intervenuti aumenti retributivi e alla maggiore gravità dei casi riconosciuti.

Nel conto consuntivo 2000 è, peraltro, precisato che gli intervenuti aumenti retributivi hanno inciso, sia pure lievemente, sull'indennità giornaliera per invalidità temporanea assoluta a fronte di un minore numero di giornate ammesse ad indennizzo e cioè 17.488 per il 2000 rispetto alle 18.712 del 1999.

In relazione alle riferite tipologie e a quelle successive della suesposta tabella - concernenti i numeri e gli importi dell'indennità giornaliera per ricoveri, le spese funerarie azzerate nel solo 2000 e le spese vitalizie - si può concludere evidenziando dapprima l'incremento lieve del totale degli importi da 11.528 milioni del 1999 a 11.615 del 2000 e poi il decremento consistente del 2001 a 8.431 milioni.

Una volta rappresentata la complessa tipologia delle assicurazioni contro gli infortuni, va esaminato il corrispettivo rendiconto della gestione, riportandone gli importanti dati nella seguente tabella:

RENDICONTO DELLA GESTIONE
"ASSICURAZIONE CONTRO GLI INFORTUNI IN FAVORE DEGLI IMPIEGATI
AGRICOLI"

(in miliardi di lire)

DESCRIZIONE	1999	2000	2001
<u>Entrate</u>			
Contributi e addizionale sui contributi	16,32	17,01	18,16
Reddito dei capitali	0,33	0,36	0,41
Poste correttive delle spese ed entrate varie	1,12	1,54	3,19
Totale entrate	17,77	18,91	21,76
<u>Spese</u>			
Prestazioni	11,52	11,68	8,43
Spese generali di amministrazione	1,19	1,23	1,19
Oneri vari	0,00	0,00	0,00
Totale spese	12,71	12,91	9,62
Accantonamento al "Fondo svalutazione crediti"		0,33	2,78
Incremento del fondo di garanzia per la riserva di gestione	0,90	0,37	0,74
Avanzo economico dell'esercizio	4,16	5,30	8,62
Totale a pareggio	17,77	18,91	21,76

Dall'indicato rendiconto emerge in particolare un significativo aumento delle entrate di quasi 3 miliardi nel 2001 ed un positivo avanzo economico di circa 5 miliardi e mezzo nell'esercizio 2000, nonché un apprezzabile incremento dell'avanzo medesimo di ben oltre 3 miliardi nell'esercizio 2001.

8. - La Gestione speciale del Fondo dei dipendenti consorziali

Nel 1971 è sorta detta Gestione a seguito di convenzione sottoscritta da ENPAIA, ANBI (Associazione nazionale delle bonifiche, delle irrigazioni e dei miglioramenti fondiari) e SNEBI (Sindacato nazionale degli Enti di bonifica, di irrigazione e di miglioramento fondiario).

Siffatta convenzione - in seguito integrata - disciplina tre tipi di interventi e cioè l'erogazione del trattamento di fine rapporto, l'anticipazione sul medesimo ed il trattamento di pensione consortile (in alternativa al trattamento di fine rapporto) che si aggiunge al trattamento di pensione erogato dall'INPS.

Al 31 dicembre 2000 e al 31 dicembre 2001 la Gestione speciale in questione ha presentato nei conti di competenza, rispettivamente, un totale di entrate effettive accertate di circa 51 miliardi e di 40,7 miliardi, nonché un totale di spese effettive impegnate di 33,6 miliardi e di 33,8 miliardi.

In particolare le entrate per la contribuzione sono state nei due anni in considerazione pari a circa 48 miliardi ed a 34,7 miliardi di contributi ed accessori dei contributi, con un decremento quindi nel 2001 del 27,65% rispetto all'anno precedente, dovuto alla diminuzione dell'aliquota contributiva, passata da gennaio 2001 dal 13,95% all'8,94%.

Dai due bilanci consuntivi in esame emerge, altresì, che il numero dei Consorzi aderenti corrisponde nel 2000 e nel 2001 a 155 unità, come nell'esercizio del 1999, mentre il numero degli addetti al settore iscritti al Fondo è di 7.340 nel 2000 - contro i 7.434 registrati al 31 dicembre 1999 - e di 7.446 nel 2001.

In questa preliminare indicazione di preminenti dati, particolare valenza acquisisce la considerazione che, alla chiusura degli esercizi 2000 e 2001, tenuto conto delle variazioni in diminuzione nei residui attivi per lire 13.044.328 nel 2000 e lire 28.393.908 nel 2001, la Gestione speciale mostra una differenza attiva, rispettivamente, di lire 17,4 miliardi e di lire 6,9 miliardi da accantonare alla riserva tecnica.

La riserva tecnica del Fondo, ammontante all'inizio dell'esercizio 2000 a 132,2 miliardi, ha assunto, quindi, la consistenza di 149,6 miliardi e, conseguentemente, detto importo ha costituito anche l'ammontare all'inizio dell'esercizio 2001 della riserva tecnica, la quale, a sua volta, ha assunto un'ulteriore positiva consistenza di 156,5 miliardi.

Nella tabella viene ora riportata l'annotazione delle prestazioni erogate:

Fondo dipendenti consorziali - Prestazioni erogate

(in miliardi di lire)

	2000	2001
Trattamento di fine rapporto	18,53	18,39
Anticipazioni sul t.f.r.	2,62	2,77
Trattamento di pensione annuo	10,79	10,63
TOTALE	31,94	31,79

Nella tabella che segue vengono, quindi, riportati i dati del rendiconto in questione con specifico riferimento, negli esercizi 2000 e 2001, alle entrate ed alle spese, nelle quali acquisiscono significativa valenza gli importi dei contributi e delle prestazioni :

RENDICONTO

(in miliardi di lire)

ANNO	ENTRATE				SPESE					
	Contr.	Red. cap.	Poste corr.ve	Totale	Prest.	Spese gen.	Oneri vari	Totale	Incr. R.t.	T. a pareggio
2000	48,01	2,76	0,37	51,14	31,94	1,73	0,11	33,78	17,36	51,14
2001	34,74	3,50	2,47	40,71	31,79	1,91	0,07	33,77	6,94	40,71

L'indicato rendiconto attesta una consistente contrazione dei totali delle entrate al 31 dicembre 2001 e contestualmente dei contributi, la cui aliquota è scesa, come sopra detto, all'8,94%.

Un aspetto significativo è comunque rilevabile anche nell'andamento della riscossione, caratterizzato, da un lato, da somme riscosse per contributi di competenza rappresentanti rispetto a quelle accertate circa il 92% nel 2000 e circa il 90% nel 2001, nonchè, dall'altro lato, da somme

riscosse in conto residui degli esercizi precedenti pari a 57% di quelle dovute nel corso del 2000 ed al 56% nel corso del 2001.

La spesa per prestazioni di 31,94 miliardi dell'esercizio 2000 presenta un incremento, nei confronti del 1999, pari al 4,78%, mentre quella di 31,79 miliardi del 2001 costituisce un leggero decremento.

In conclusione, è osservabile la sussistenza nel caso di specie di una differenza attiva fra gli indicati titoli delle entrate e delle spese sia nell'esercizio 2000 che nell'esercizio 2001.

9. - Il Fondo di previdenza del personale dell'Ente

Come evidenziato dalle precedenti tabelle, le gestioni della Fondazione presentano sostanzialmente un saldo attivo.

Diverso è invece, come in vari esercizi precedenti, il saldo del Fondo di previdenza del personale dell'Ente, il cui rendiconto della gestione allegato al conto economico dell'esercizio 2000 presenta un disavanzo di 461,50 milioni, trattandosi di gestione che deve garantire le prestazioni nonostante il disposto blocco delle iscrizioni.

Inoltre, nel rendiconto di detta gestione allegato al conto economico dell'esercizio 2001 è riportato come differenza passiva, pari a lire 108,91 milioni, il raffronto fra il totale delle entrate e quello delle spese.

Va ricordato che, in attuazione dell'art. 64 della legge 17 maggio 1999, n. 144, è venuto meno il Fondo medesimo come gestione distinta della Fondazione ENPAIA, che tuttavia è tenuta ad assicurare il trattamento riconosciuto ai propri dipendenti in servizio il 3 aprile 1975, i quali non soli, però, sono tenuti alla contribuzione, alla quale debbono contribuire anche gli stessi pensionati, come stabilito dal comma 5 dell'art. 64 cit., a titolo di solidarietà.

A completamento delle descrizioni della gestione in questione va, altresì, rammentato che in base alla legge 20 marzo 1975, n. 70 non furono più consentite nuove iscrizioni, a decorrere dal 3 aprile dello stesso anno, nei vari fondi di previdenza integrativa, con conseguenti riflessi negativi sul loro equilibrio strutturale.

In definitiva, la progressiva diminuzione dei dipendenti in servizio al 3 aprile 1975 versanti i contributi ed il persistente pagamento dell'ENPAIA di pensioni integrative e di liquidazioni in capitale e indennità "una tantum" hanno comportato necessariamente negli esercizi in esame una ripetuta riduzione del fondo di riserva, cioè da 2,60 miliardi al 31 dicembre 1999 a 2,14 miliardi al 31 dicembre 2000, e, quindi, a 2,03 miliardi nel 2001.

La seguente tabella, relativamente al Fondo di previdenza del personale gestito dalla Fondazione, come configurato con le indicate variazioni, evidenzia i seguenti dati significativi:

**RENDICONTO DELLA GESTIONE
"FONDO DI PREVIDENZA DEL PERSONALE"**

(in milioni di lire)

DESCRIZIONE	1999	2000	20001
<u>Entrate</u>			
Contributi	6,49	6,29	6,01
Reddito dei capitali	56,17	54,59	50,23
Quote di riscatto	6,13	-	-
Adeguamento al Fondo	-	-	300,00
Totale entrate	68,79	60,88	356,24
Differenza passiva	218,91	461,50	108,91
Totale a pareggio	287,70	522,38	465,15
<u>Spese</u>			
Pensioni integrative	260,84	295,99	283,47
Liquidazioni in capitale e indennità <i>una tantum</i>	26,86	226,39	181,68
Totale spese	287,70	522,38	465,15

10. - Le gestioni patrimoniali

Anche negli esercizi in esame permane tra le attività patrimoniali complessive, che saranno successivamente riportate nella descrizione della situazione patrimoniale, l'elevata incidenza percentuale degli "immobili".

In effetti, stante la persistente sostanziale proroga della redazione dei documenti di bilancio 2000 e 2001 secondo la disciplina previgente di cui al D.P.R. n. 696 del 1979, con conseguente non ancora integrale applicazione del nuovo regolamento di contabilità e di amministrazione stabilente anche una struttura del bilancio di natura privatistica, conviene - in linea con l'attuale struttura del documento contabile, prima di esternare una completa descrizione della situazione patrimoniale, unitamente a quelle del conto economico e della situazione amministrativa - esaminare taluni importanti dati delle gestioni patrimoniali e cioè, oltre il già indicato patrimonio immobiliare, anche il patrimonio mobiliare e la redditività dei mutui e prestiti.

Particolare rilevanza hanno acquisito negli esercizi 2000 e 2001 i redditi e i proventi derivanti dalla gestione del patrimonio immobiliare e mobiliare.

Il Collegio dei sindaci ha espresso l'avviso nella relazione sul conto consuntivo 2000 che per l'amministrazione degli immobili sussistono vari fattori che ne incrementano le spese quali quelle per liti, arbitraggi, per il riscaldamento, per elettricità e per la manutenzione ordinaria non determinanti, quindi, incremento della consistenza del patrimonio.

In riferimento ai principi contabili, ai criteri di valutazione ed ai metodi di attribuzione dei risultati di gestione riportati in allegato alle delibere del Consiglio di amministrazione di redazione dei bilanci consuntivi 2000 e 2001 è sostenuto che gli immobili da reddito sono iscritti sulla base del costo di acquisto o di costruzione aumentato degli oneri accessori, delle spese incrementative e della rivalutazione effettuata in sede di privatizzazione

dell'Ente per allineare i valori di carico al valore fiscalmente rilevante ai fini I.C.I..

In merito, inoltre, all'attuazione delle dismissioni di quota parte di detto patrimonio, va evidenziato che nel corso dell'anno 2000 sono stati oggetto di dismissione 24 appartamenti con un corrispettivo di lire 4.715.279.549, ma nell'anno successivo sono avvenute cessioni di 169 unità immobiliari per un importo iscritto a bilancio pari a lire 30.951.076.871.

Riportate queste opportune generiche precisazioni sul patrimonio immobiliare, conviene ora delinearne la consistenza.

CONSISTENZA DEL PATRIMONIO IMMOBILIARE

(in milioni di lire)

Anno	Alienazione	Sopravv. Attive	Migliorie	Valori di bilancio	Fondo Svalutazione
2000	4.715	14	1.482	775.765	130.522
2001	30.951	23.008	=	735.005	107.513

In aggiunta alla evidenziazione della consistenza del patrimonio immobiliare è opportuno verificare la portata delle entrate locative.

Nell'esercizio 2000 l'accertamento dei canoni di locazione presenta un importo complessivo di lire 27,6 miliardi, dei quali lire 14,8 miliardi vanno attribuite alle locazioni ad uso abitativo e lire 12,8 miliardi sono da riferire alle locazioni ad uso diverso dall'abitazione, costituenti, rispettivamente, il 53,7% ed il 46,3% dell'accertato 2000 totale per canoni.

In altri termini, considerate le richieste lire di circa 210 milioni per il ritardato pagamento, va rilevato che le somme accertate per canoni di locazione ed indennità di mora ammontano a complessive lire 27,8 miliardi, con un incremento del 6,8% rispetto all'anno precedente.

Nell'esercizio 2001 l'ammontare dei proventi della gestione degli immobili è pari a lire 32,2 miliardi, comprensivo sia di lire 17,5 miliardi per le locazioni ad uso abitativo e di lire 14,4 miliardi per le locazioni ad uso diverso dall'abitazione, con considerevoli variazioni in aumento del 18,19%

e del 12,65% rispetto ai canoni di locazione del 2000, nonchè di lire 238,6 milioni della c.d. indennità di mora d'importo superiore del 13,91% rispetto a quello dell'anno precedente.

Gli indicati complessivi incrementi verificatisi nel 2000 e, quindi, ancora più consistentemente nel 2001 sono imputabili al rinnovo delle condizioni contrattuali di locazione intervenuto, nonchè alla stipula di nuovi contratti.

Le entrate dei canoni di locazione sopra delineate vengono ora riassunte nei dati riportati nella seguente tabella :

ENTRATE PER CANONI DI LOCAZIONE

(in miliardi di lire)

Anno	1			2	3	4	5	6	7	8	9
	1a	1b	1c								
	Importi complessivi	Residui	Riscossi	Usi abitativi accertamenti	Usi diversi accertamenti	Residui iniziali	Residui iniziali riscossi	Residui iniziali cancellati	Residui iniziali da riscuotere 4-(5+6)	Residui complessivi	Tasso di smaltimento dei residui (5+6)/4
2000	*27,8	2,0	25,8	14,8	12,8	8,2	1,5	0,1	6,6	8,6	0,20
%	100%	7,2	92,8	**53,6	**46,3	100%	18,3	1,2	80,5		
2001	*32,2	3,6	28,6	17,5	14,4	8,6	2,4	-	6,2	9,8	0,28
%	100%	11,2	88,8	**54,8	**45,1	100%	27,9	-	72,1		

*) L'importo è comprensivo dell'indennità di mora per ritardato pagamento

**) Percentuale calcolata sull'accertamento delle entrate per canoni esclusa l'indennità di mora.

Conviene, infine, ricordare che nel precedente referto era stato evidenziato che, con riguardo agli immobili ad uso abitativo, erano intervenute intese con le organizzazioni sindacali maggiormente rappresentate dagli inquilini (SUNIA, SICET, UNIAT).

Con riferimento, però, al biennio oggetto del presente referto, assume rilevanza l'incremento delle contestazioni in ordine alle locazioni ed al rilascio degli immobili ad uso abitativo, connessi sostanzialmente all'entrata in vigore della legge n. 431 del 1998.

Nella relazione al bilancio consuntivo 2000, il Collegio dei sindaci ha rilevato che, relativamente al contenzioso della gestione del patrimonio immobiliare, risulta un ammontare complessivo di fatturato: per pareri pari a £ 15.206.400 e per controversie spese legali relative al contenzioso pari a £ 436.289.982, per un recupero di £ 65.909.732.

Le controversie riguardano in particolare il rinnovo dei contratti di locazione.

Con riferimento poi agli "**investimenti mobiliari**", va sottolineato che nei sopra indicati principi contabili, criteri di valutazione e metodi di attribuzione dei risultati di gestione dell'esercizio 2001 è ricompresa, fra l'altro, la descrizione in materia secondo cui detti investimenti, ripartiti nelle categorie relative ai titoli emessi o garantiti dallo Stato, obbligazioni e gestioni patrimoniali, sono esposti al minore valore fra costo di acquisto e valore di mercato; inoltre, i titoli obbligazionari non quotati ed indicati nella categoria obbligazioni sono esposti al costo di acquisto.

In merito alla posta in esame i proventi degli investimenti del 2000, pari a 13,5 miliardi, sono diminuiti, rispetto al precedente anno, di 2,2 miliardi (-13,77%), mentre quelli del 1999, a loro volta, erano maggiormente diminuiti del 48,72%.

La diminuzione del reddito dell'esercizio 2000 risulta causata dalla discesa dei tassi d'interesse nel mercato finanziario.

Il Collegio dei sindaci ha ritenuto che la redditività media di tutti gli investimenti mobiliari, assommante al 2,28%, ha acquisito un risultato non

particolarmente brillante, che inoltre presenta performance diversificate tra le varie tipologie di titoli sui quali si è investito.

I proventi del patrimonio mobiliare per l'esercizio 2001 sono stati pari a 9,1 miliardi, il cui importo è sensibilmente inferiore di 4,4 miliardi con variazione percentuale di -32,32 di quello già diminuito, come sopra riportato, del 2000.

Come precisato dal Presidente nella citata relazione sulla gestione 2001, la Fondazione ha chiuso tre gestioni patrimoniali mobiliari, in ragione del loro andamento insoddisfacente e conseguentemente questa scelta, insieme con la destinazione dei fondi così ricavati verso titoli obbligazionari, nonché verso polizze assicurative, ha garantito il raggiungimento di un soddisfacente livello di redditività.

I Ministeri vigilanti, a loro volta, hanno invitato l'Ente a fornire chiarimenti in merito e soprattutto, per il futuro, a specificare nella relazione più dettagliatamente la composizione del patrimonio mobiliare, nonché le movimentazioni dello stesso.

Vanno ora sinteticamente riportati in prospetto, a completamento dell'esame di detta posta, i dati concernenti le corrispondenti voci sulla consistenza:

INVESTIMENTI MOBILIARI

(in milioni di lire)

	1999	2000	2001
Titoli emessi o garantiti dallo Stato	=	769	10.372
Obbligazioni	67.200	152.278	508.213
Gestioni patrimoniali mobiliari	435.735	443.370	35.974
Totale	502.935	596.417	554.559

Per quanto riguarda, inoltre, la posta "mutui e prestiti", va ricordato il richiamo, operato nel precedente referto, all'art. 19 dello

Statuto, che prevede, fra le varie modalità d'impiego delle somme delle quali non sia necessario conservare la liquidità, anche la concessione di mutui ipotecari e di altri benefici creditizi (prestiti agli iscritti e al personale).

Le entrate per mutui e prestiti sono diminuite progressivamente nel periodo 1999 - 2001.

Dette differenze in meno nei confronti degli esercizi precedenti sono del 15,00% nel 2000 e dell'11,47% nel 2001 delle entrate per interessi ed altri proventi dei mutui con garanzia ipotecaria, dell'11,59% nel 2000 e del 18,26% nel 2001 delle entrate per interessi ed altri proventi dei mutui con garanzia ipotecaria per dilazioni ex legge 168/1982.

Nel bilancio 2000 è rappresentata la causa della discesa registrata nelle entrate da mutui nella continuazione dei rimborsi della linea capitale in essere.

La riduzione dei proventi derivanti da mutui è conseguenza della riduzione, dovuta ai rimborsi, della linea capitale relativa ai mutui in essere.

Infine, relativamente alle entrate per interessi ed altri proventi dei prestiti agli iscritti ed al personale, vi è stato un decremento nel 2000 del 15,67% e, viceversa, un aumento nel 2001 dello 0,93%, rispettivamente in relazione agli esercizi precedenti.

Nella tabella che segue sono riportati i dati delle entrate in questione con rapporto dei due esercizi 2000-2001 e con riferimento per raffronto all'esercizio 1999.

ENTRATE PER MUTUI E PRESTITI

(in milioni di lire)

DESCRIZIONE	1999	2000	2001
Interessi ed altri proventi dei mutui con garanzia ipotecaria	3.205	2.725	2.412
Interessi ed altri proventi dei mutui con garanzia ipotecaria ex art.168/1982	360	319	260
Interessi ed altri proventi dei prestiti agli iscritti e al personale	829	698	705
Totale	4.394	3.742	3.377

11. - Le spese generali di amministrazione

Nel 2000 le spese generali di amministrazione sono complessivamente aumentate di lire 374.163.525, pari a 2,64% rispetto al 1999, ammontando a lire 14.560.251.836, comprensive dei totali delle spese finanziarie (13.608.553.449) e di quelle non finanziarie (951.698.387).

Nel 2001 l'aumento, rispetto all'esercizio precedente, di dette spese nel loro complesso è stato di lire 1.189.909.448 pari all'8,17%, ammontando a lire 15.750.161.284, comprensivi dei totali delle spese finanziarie (14.784.214.012) e di quelle non finanziarie (965.947.272).

Nella valutazione complessiva delle spese generali di amministrazione degli esercizi 2000 e 2001 sono sinteticamente evidenziabili innanzitutto nelle spese finanziarie quelle per gli organi dell'Ente (912,6 milioni e 880,4 milioni) e per il personale in attività di servizio (8,2 miliardi e 9,2 miliardi), nonché gli oneri per il personale in quiescenza (693,7 milioni e 682,3 milioni) e le spese per l'acquisto di beni di consumo e di servizi (3,8 miliardi e 4 miliardi); inoltre, fra le spese non finanziarie, la quota per adeguamento del Fondo T.F.R. del personale e indennità di buonuscita al personale cessato dal servizio (491,5 milioni e 560,7 milioni), nonché la quota ammortamento immobilizzazioni tecniche (460,2 milioni e 405,3 milioni).

L'entità delle spese per il personale è indicata nella sottoriportata tabella:

SPESE PER IL PERSONALE

(in milioni di lire)

DESCRIZIONE	1999	2000	2001
Stipendi ed altri assegni fissi, compensi per lavoro straordinario e incentivi	6.736,5	6.301,1	6.929,8
Oneri per assicurazioni sociali	1.604,1	1.550,4	1.976,3
Assegni vitto in sostituzione del servizio mensa	253,1	268,5	260,6
Indennità e rimborso spese di trasporto	31,8	41,1	16,8
Oneri per personale in quiescenza	743,1	693,7	682,3
Totale	9.368,6	8.854,8	9.865,8
Quota adeguamento TFR	496,8	491,5	560,7
Corsi di formazione	300,3	114,3	153,7
Totale	10.165,7	9.460,6	10.580,2

Nel bilancio sono riportate, in linea con gli esposti dati numerici, le seguenti importanti valutazioni : la differenza in meno tra gli anni 2000 e 1999 delle spese per il personale è dovuta alle circostanze che nel 1999 erano presenti 5 unità in più rispetto al 2000 e che sono state erogate nello stesso anno 1999 diverse somme per arretrati, non ripetute nel 2000.

Inoltre, in data 14 dicembre 2000 la Fondazione ha siglato con le organizzazioni sindacali l'accordo integrativo aziendale per la definizione del premio aziendale di risultato per gli anni 1999 - 2000 e per l'individuazione di criteri e modalità per la corresponsione del premio di risultato a partire dal 2001.

In riferimento agli aspetti più propriamente finanziari, va ribadito che nel 2001 gli aumenti riconosciuti al personale della Fondazione sono

costituiti dall'applicazione del nuovo contratto collettivo nazionale di lavoro (C.C.N.L.) dei dipendenti degli Enti privatizzati.

A chiarimento sia dell'incidenza del costo del personale sul totale delle spese generali di amministrazione, che del rapporto del costo medesimo sul volume delle entrate contributive, delle prestazioni e delle spese correnti, vengono riportati i corrispondenti dati nella seguente tabella :

PRINCIPALI INDICATORI DEL COSTO GLOBALE DEL PERSONALE

	(in miliardi di lire)		
	1999	2000	2001
A - Consistenza media (numero) del personale	126	121	120
B - Costo globale del personale *	10,16	9,46	10,58
C - Costo medio (in milioni):B/A	80,63	78,18	88,17
D - Prestazioni			
importi	139,3	143,4	143,7
rapporto (B/D)	7,29	6,60	7,36
E - Contributi			
importi	199,3	203,9	200,9
rapporto (B/E)	5,10	4,64	5,27
F - Spese generali di amministrazione			
importi	14,2	14,6	15,7
rapporto (B/F)	71,55	64,79	67,39
G - Iscritti			
numero	32.845	33.321	34.344
rapporto (B/G) in lire	309.332	283.905	308.060
H - Prestazioni + Contributi			
importi	338,6	347,3	344,6
rapporto (B/H)	3,00	2,72	3,07
I - Spese correnti			
importi	260,2	185,0	187,7
rapporto (B/I)	3,90	5,11	5,64

*) L'importo comprende anche gli oneri per il personale in quiescenza.

12. - La contabilità finanziaria

Il totale delle entrate nel 2000 è pari a 375,4 miliardi, mentre il totale delle spese corrisponde a 391,5 miliardi, con conseguente significativo disavanzo, contrastante, peraltro, con l'avanzo manifestatosi nel precedente esercizio finanziario.

Viceversa, nel 2001 è emersa una differenza positiva, in considerazione del totale delle entrate di 368,8 miliardi rispetto al totale di spesa di 358,6 miliardi.

Conti finanziari*(in miliardi di lire)*

Anno	ENTRATE					TOTALE
	Titolo I	Titolo III	Titolo IV	Titolo VI	Titolo VII	
	Contributive	Altre entrate	Alienaz.Patr. Risc. crediti	Prestiti	Partite di giro	
1999	199,3	59,3	94,3	0,6	28,5	382,0
2000	203,9	58,0	78,6	0,9	34,0	375,4
2001	200,9	56,9	81,9	1,1	28,0	368,8

Anno	SPESE				TOTALE
	Titolo I	Titolo II	Titolo III	Titolo IV	
	Correnti	C/Capitale	Estinzione Mutui e antic.	Partite di giro	
1999	182,0	135,0	0,2	28,5	345,7
2000	185,0	172,2	0,4	33,9	391,5
2001	187,7	142,7	0,2	28,0	358,6

Dagli indicati conti finanziari emerge l'eccedenza delle entrate rispetto alle spese di 36,3 miliardi nel 1999, mentre nel 2000 vi è un saldo negativo di 16,1 miliardi, dovuto anche all'aumento delle spese correnti (185,0 miliardi) e in conto capitale (172,2 miliardi), non compensato, altresì, dall'incremento delle entrate contributive (203,9 miliardi).

La valutazione globale dei dati induce a sottolineare una carenza di equilibrio finanziario di competenza per il solo 2000, con una ripresa nell'esercizio 2001, nel quale sussiste un avanzo delle entrate sulle spese di 10,2 miliardi.

L'indicato esito negativo, tuttavia, ove valutato contestualmente alla gestione dei residui e a quella di cassa, assume secondario rilievo, dato che l'andamento gestionale evidenzia anche nell'anno 2000, come in quello precedente ed in quello del 2001, un generalizzato avanzo di amministrazione.

Vengono ora portati in evidenza i dati sulle previsioni originarie, su quelle assestate e sui dati di consuntivo :

Previsioni e dati di consuntivo

(in milioni di lire)

	Previsioni Originarie	Previsioni Assestate	Dati di Consuntivo
1999			
Entrate	371.389	398.689	382.059
Spese	371.389	398.689	345.746
Differenza	0	0	36.313
2000			
Entrate	380.508	381.408	375.389
Spese	394.083	394.983	391.509
Differenza	-13.575	-13.575	-16.120
2001			
Entrate	333.180	333.180	368.773
Spese	333.180	333.180	358.562
Differenza	0	0	10.211

I dati della suesposta tabella evidenziano che, mentre negli esercizi 1999 e 2001 le entrate, sia delle previsioni originarie e assestate che dei dati di consuntivo, sono state lievemente maggiori delle spese, nell'esercizio 2000, invece, vi è stata una lieve diminuzione di tutte le citate entrate rispetto alle spese.

La situazione amministrativa negli anni 2000 e 2001 è rappresentata (in miliardi di lire) nella seguente tabella che riporta anche i dati del 1999 :

SITUAZIONE AMMINISTRATIVA

(in miliardi di lire)

Anno	Consistenza cassa iniz.	Riscossioni		Pagamenti		Consistenza cassa finale	Residui				Avanzo Disavanzo				
		c/comp.	c/residui	totale	c/comp.		c/residui	totale	Attivi			Passivi			
									Dell'es.	Es. prec.		Totale	Dell'es.	Es. prec.	Totale
1999	31,8	326,4	31,6	358,0	333,9	11,2	345,1	44,7	55,7	57,3	113,0	11,8	4,8	16,6	141,1
2000	44,7	332,6	48,7	381,3	381,9	11,7	393,6	32,4	42,8	60,9	103,7	9,7	2,6	12,3	123,8
2001	32,4	317,7	37,9	355,6	348,1	8,6	356,7	31,2	51,1	62,3	113,4	10,4	3,4	13,8	130,8

Dalla suindicata tabella emerge nei tre indicati esercizi un avanzo di amministrazione, maggiore nel 1999 (141,1 miliardi), ma comunque significativo anche nei due esercizi successivi (123,8 miliardi e 130,8 miliardi).

13.- Il conto economico

Il conto economico dell'esercizio 2001 chiude con un avanzo economico di 2,3 miliardi, il cui risultato positivo risulta meno consistente, di 3 miliardi, di quello dell'esercizio 2000, pari all'importo superiore di 5,3 miliardi e, peraltro, caratterizzato da un risultato maggiore rispetto a quello dell'esercizio 1999, pari a 4,2 miliardi.

In detto triennio 1999-2001 vi sono state quindi delle variazioni sull'avanzo economico, in aumento nel 2000 e in diminuzione nel 2001.

A questo punto è opportuno evidenziare i seguenti dati generali della gestione degli esercizi 2000 e 2001 :

CONTO ECONOMICO*(in miliardi di lire)*

	2000	2001
<u>ENTRATE</u>		
<u>PARTE I - Entrate correnti</u>		
Entrate contributive	203,9	200,9
Altre entrate	58,0	56,9
TOTALE	261,9	257,8
<u>PARTE II - Componenti che non danno luogo a movimenti finanziari</u>	6,9	32,1
TOTALE ENTRATE	268,8	289,9
<u>SPESE</u>		
<u>PARTE I - Spese correnti</u>		
Oneri per il personale	9,8	10,9
Acquisto beni e servizi	13,4	12,9
Prestazioni istituzionali	143,4	143,7
Oneri tributari	15,1	16,5
Altre spese	3,3	3,7
TOTALE	185,0	187,7
<u>PARTE II - Componenti che non danno luogo a movimenti finanziari</u>	78,5	99,9
TOTALE SPESE	263,5	287,6
AVANZO ECONOMICO	5,3	2,3
TOTALE A PAREGGIO	268,8	289,9

I conti economici dei due esercizi oggetto del presente referto espongono un saldo attivo tra le entrate e le spese finanziarie di parte corrente di circa 77 miliardi nell'esercizio 2000 (derivante dalla differenza tra gli importi di circa 262 miliardi per le entrate e 185 miliardi per le spese) e di 70,1 miliardi nell'esercizio 2001 (derivante dalla differenza tra gli importi di 257,8 miliardi per le entrate e 187,7 miliardi per le spese).

Nella seconda parte dei conti economici sono riportate le voci componenti che non danno luogo a movimenti finanziari, presentanti nel bilancio consuntivo del 2001 una non completa identità di elencazione rispetto a quella del bilancio consuntivo del 2000.

Da dette voci componenti riportate nella seconda parte del conto economico emergono in quello del 2000 entrate per lire 168,7 milioni quali sopravvenienze attive, 1,8 miliardi quali ratei attivi su operazioni finanziarie costituiti da interessi maturati ma non incassati sulle obbligazioni in portafoglio e 2,2 miliardi quale storno parziale del Fondo oscillazioni titoli. Emergono, inoltre, spese per lire 78,5 miliardi, fra le quali sono evidenziate con maggiori importi quelle per accantonamento ai fondi.

Relativamente poi al conto economico dell'esercizio 2001, dalle voci componenti che non danno luogo a movimenti finanziari emergono entrate per lire 32,1 miliardi, tra cui 18,7 miliardi per ratei attivi su operazioni finanziarie costituiti da interessi maturati nell'esercizio ed incassati in quello successivo, 2,1 miliardi per storno parziale del Fondo oscillazioni titoli e 11 miliardi quale storno parziale del Fondo svalutazione immobili. Emergono, altresì, spese per lire 99,9 miliardi comprensive di quelle per accantonamenti ai Fondi, fra i quali è stato costituito, come disposto con apposita delibera dal Consiglio di amministrazione nel 2002, quello di indennità integrativa speciale per un importo di 5 miliardi, quale riserva tecnica a fronte delle obbligazioni della Fondazione nei confronti degli ex dipendenti per i versamenti dovuti.

14.- La situazione patrimoniale

Si espone di seguito la situazione patrimoniale dell'ENPAIA al 31 dicembre 2000 e al 31 dicembre 2001, con riferimento a quella del 31 dicembre 1999 .

Conviene, tuttavia, innanzitutto precisare che mentre i due bilanci consuntivi del 1999 e del 2000 sono stati redatti con una pressochè identica formazione, quello del 2001 presenta una revisione critica di taluni aspetti economici, tenuto conto dei criteri deliberati dal Consiglio di amministrazione il 18 giugno 2002 in vista del passaggio nell'esercizio 2002 alla contabilità civilistica.

In altri termini, il conto consuntivo 2001 è stato predisposto, come quelli precedenti, con riferimento al D.P.R. 18 dicembre 1979, n. 696, ma comprende innovazioni, in rispetto dei positivi criteri di redazione del Consiglio di amministrazione, per l'indicato utile passaggio al nuovo sistema contabile.

In definitiva, nella tabella che segue vanno evidenziate le innovazioni in tema di situazioni patrimoniali redatte nel bilancio consuntivo 2001, che non impediscono comunque i raffronti con i corrispondenti dati dei due bilanci consuntivi precedenti, essendo peraltro chiaramente e correttamente riportato nel bilancio medesimo il raffronto della specie tra gli esercizi 2000 e 2001.

In relazione a detta tabella, inoltre, occorre ribadire che, per effetto degli arrotondamenti, le cifre dei totali possono discostarsi da quelle che corrispondono alla somma degli addendi.

SITUAZIONE PATRIMONIALE*(in miliardi lire)*

	1999	2000	2001
<u>ATTIVITA'</u>			
<u>Disponibilità liquide</u>			
Conto corrente di cassa	44,7	32,4	31,2
Depositi bancari	8,1	3,2	1,5
<u>Residui attivi</u>	113,0	103,7	113,3
<u>Crediti bancari e finanziari</u>			
Depositi vincolati	30,9		
Mutui e anticipazioni attive	43,8	36,6	30,7
Prestiti agli iscritti e al personale	11,2	12,4	12,1
Crediti diversi bancari e finanziari	19,1	63,4	197,5
<u>Rimanenze attive d'esercizio</u>			0,9
<u>Ratei attivi</u>		1,8	18,8
<u>Investimenti mobiliari</u>			
Titoli, obbligazioni e cartelle fondiarie	67,2	153,0	518,6
Altri titoli di credito	435,7	443,4	36,0
<u>Immobili</u>	779,0	775,8	735,0
<u>Immobilizzazioni tecniche</u>	3,7	4,0	4,7
Totale attività	1.556,4	1.629,7	1.700,3
<u>PASSIVITA'</u>			
<u>Residui passivi</u>	16,6	12,3	13,8
<u>Debiti bancari e finanziari</u>			
Debiti verso il personale per indennità	0,3	0,2	0,2
Debiti diversi bancari e finanziari	4,5	5,0	5,9
<u>Riserve tecniche</u>	1.304,1	1.374,4	1.429,1
<u>Fondi di accantonamento vari</u>			
Fondo liquidazione indennità di anzianità del personale	3,1	3,3	3,5
Fondo imposte e tasse			2,2
Fondo rischi			0,6
Fondi per accantonamenti diversi	2,6	2,1	7,0
<u>Poste rettificative dell'attivo</u>			
Fondo svalutazione crediti	11,9	15,7	43,7
Fondo svalutazione titoli e partecipazioni	4,6	2,4	0,3
Fondo svalutazione immobili	130,5	130,5	107,5
Fondo ammortamento immobilizzazioni tecniche	2,1	2,5	2,9
Totale passività	1.480,3	1.548,4	1.616,7
<u>Patrimonio netto</u>			
Avanzo economico esercizi precedenti	71,9	76,1	81,3
Avanzo economico dell'esercizio	4,2	5,3	2,3
Totale	76,1	81,3	83,6
Totale a pareggio	1.556,4	1.629,7	1.700,3

Dai dati contenuti nell'esposta tabella si evince che il patrimonio netto dell'Ente, già incrementato a fine 1999 a 76,1 miliardi rispetto ad esercizi precedenti (63,2 miliardi nel 1996, 67,0 miliardi nel 1997, 71,9 miliardi nel 1998), ha avuto ulteriori positivi incrementi nei due esercizi successivi, pervenendo a 81,3 miliardi a fine 2000 e a 83,6 miliardi a fine 2001.

Negli esercizi oggetto del presente referto, quindi, oltre che ravvisarsi gli indicati favorevoli incrementi (pari nel 2001 a + 2,85%) del patrimonio netto - costituenti il Fondo di riserva generale a chiusura dei due esercizi e traente origine, come riportato dalla suesposta tabella, dall'avanzo economico di ciascun anno e dalla riserva generale costituita dal saldo delle attività e delle passività -, è chiaramente deducibile che detti incrementi non sono inferiori a quelli degli anni del complesso periodo 1996-1999.

Relativamente alle attività e passività concorrenti alla formazione della situazione patrimoniale, va osservato innanzitutto il rispettivo importo pari nel 2000 ad un totale di attività di 1.629,7 miliardi e di passività di 1.548,4 miliardi, cresciuto poi leggermente nel 2001 a 1.700,3 miliardi delle attività e a 1.616,7 miliardi delle passività.

Nell'esercizio 2000 è stata costituita la posta sui ratei attivi su operazioni finanziarie, pari a 1,8 miliardi per interessi maturati ma non incassati sulle obbligazioni in portafoglio e notevolmente incrementati nell'esercizio successivo a 18,8 miliardi.

Con riferimento, infine, alle indicate innovazioni dell'esercizio 2001, si sono resi necessari in vista del passaggio ad un nuovo sistema contabile, come precisato anche nella relazione del Presidente, i seguenti accantonamenti: circa 28 miliardi in via prudenziale al Fondo svalutazione crediti; 5 miliardi per la creazione di un nuovo fondo "Indennità integrativa speciale" quale riserva tecnica a fronte delle obbligazioni della Fondazione nei confronti degli ex dipendenti per i versamenti dovuti; 2,2 miliardi ad un nuovo fondo "imposte e tasse"; 600 milioni ad un nuovo fondo "oneri e rischi vari".

15. - Considerazioni conclusive

1. - In queste considerazioni conclusive può innanzitutto sinteticamente affermarsi, tenuto conto di quanto analiticamente riportato nei precedenti paragrafi, che anche negli esercizi 2000 e 2001, come in quello precedente, i fondamentali indicatori di gestione e di bilancio hanno manifestato andamenti complessivamente positivi, tali da consentire un giudizio di efficacia in ordine all'attività della Fondazione, che ha realizzato le proprie finalità istituzionali.

Va, altresì, riaffermato il non ancora realizzato passaggio, anche nei due esercizi in esame, dei bilanci dagli schemi pubblicistici alla contabilità civilistica.

Tenuto conto, quindi, dell'esigenza che i successivi documenti contabili non siano ancora predisposti secondo gli schemi pubblicistici previsti dal D.P.R. 18 dicembre 1979, n. 696, ma diano applicazione al nuovo regolamento di contabilità e di amministrazione che stabilisce anche una struttura del bilancio di natura privatistica, debesi necessariamente apprezzare l'indicata comunicazione dell'avvio dal 1° gennaio 2002 del previsto passaggio al nuovo sistema contabile civilistico.

2. - Il bilancio consuntivo del 2000 espone comunque un positivo avanzo economico di 5,3 miliardi, con un incremento di oltre il 26,% rispetto al precedente esercizio del 1999 (4,2 miliardi), derivato dal movimento finanziario di parte corrente (circa 77 miliardi) integrato dalle componenti economiche che non danno luogo a movimenti finanziari (-71,7 miliardi).

Il conto economico del 2001, a sua volta, pur presentando un avanzo di 2,3 miliardi, quindi minore di quello del precedente esercizio (- 56,05%), acquisisce comunque una valenza positiva, ove considerati gli accantonamenti eccezionali prudentemente appostati in bilancio, oltre a quelli normalmente effettuati.

Il Collegio dei sindaci ha constatato che il consistente aumento dell'avanzo economico nell'esercizio 2000 è sostanzialmente determinato da due fattori gestionali straordinari e cioè la cancellazione dei residui passivi e la riduzione del "Fondo oscillazione titoli" nel presupposto di un andamento positivo del mercato dei titoli.

L'andamento positivo economico-finanziario è caratterizzato inoltre dal patrimonio netto, pari nel 2000 a 81,3 miliardi e nel 2001 a 83,6 miliardi.

Ciò premesso, si espone, di seguito, l'andamento delle riserve tecniche alle gestioni previdenziali, indicandone gli importi degli esercizi 2000 e 2001:

- Fondo T.F.R. : 650 miliardi e 666 miliardi;
- Fondo previdenza : 557 miliardi e 588 miliardi;
- Gestione assicurazioni infortuni : 17,8 miliardi e 18,5 miliardi;
- Fondo accantonamento trattamento quiescenza dei dipendenti consorziali : 149,6 miliardi e 156,5 miliardi.

Dette riserve tecniche complessivamente ammontano a 1.374,4 miliardi nel 2000 e a 1.429 miliardi nel 2001, per cui poste a rapporto alle prestazioni erogate nel 1994 (147,9 miliardi) offrono un grado di copertura pari a 9,2 e 9,6 volte, che è significativamente al di sopra delle cinque annualità citate dal decreto legislativo n. 509 del 1994, integrato dalle disposizioni dell'art. 59, comma 20, della legge n. 449 del 1997.

Per quanto concerne la consistenza della riserva legale, quindi, va sottolineato che il limite previsto da detta normativa è ampiamente rispettato, essendo stato considerevolmente superato il valore delle cinque annualità di pensione in essere al 1994.


La situazione amministrativa, a sua volta, evidenzia un avanzo di amministrazione al 31 dicembre 2000 di lire 123,8 miliardi e al 31 dicembre 2001 di lire 130,8 miliardi.

Il positivo andamento economico-finanziario nei due esercizi sopra indicato è, inoltre, coordinato dal positivo differenziale tra le entrate

contributive di 203,9 miliardi - 200,9 miliardi e le uscite per prestazioni istituzionali di 143,4 miliardi - 143,7 miliardi.

3. - In conclusione delle indicate valutazioni dei bilanci consuntivi 2000 e 2001 va rilevato, da un lato, che l'ENPAIA ha presentato una gestione nel complesso positiva, ferma restando però l'esigenza di una rivisitazione in futuro dei risultati non sostanzialmente brillanti.

Con specifico riferimento, inoltre, ai bilanci consuntivi e preventivi delle Gestioni separate dei periti agrari e degli agrotecnici l'Ente va invitato a redigere in modo più articolato ed esaustivo, al fine di un compiuto esame delle poste di bilancio, la corrispondente nota informativa, in conformità anche alle indicazioni delle Amministrazioni vigilanti, secondo cui dalle succinte relazioni in materia non è dato evincere tutti gli effettivi accadimenti di gestione e in particolare non appare evidenziata la composizione del montante contributivo.



a/aveni

ENTE NAZIONALE DI PREVIDENZA PER GLI ADDETTI
E PER GLI IMPIEGATI IN AGRICOLTURA

BILANCIO D'ESERCIZIO 2000

FONDAZIONE ENPAIA
ENTE NAZIONALE DI PREVIDENZA PER GLI
ADDETTI E PER GLI IMPIEGATI IN AGRICOLTURA

Presidente

FRANCONE avv. Aldo

Vicepresidente

MATAFU' sig. Francesco

Consiglio di amministrazione

BON dott. Paolo

BOZZATO p.a. Luciano

DEL GAIZO dott. Angelo

FERRARO dott. Gustavo

FILIPPI comm. Pierluigi

LO MANTO prof. Giuseppe

MANNINO Dott. Vincenzo

MASSINI sig. Pietro

ORI dott. Maurizio

PAPICCIO sig. Pasquale

PELLEGRINI avv. Mario

SAMBUCINI dott. Giampiero

Collegio dei Sindaci

Presidente

ANSELMO dott.ssa Annamaria

Membri

BATTISTA dott. Luigi

BOTTARO p.a. Andrea

ORLANDI agr. Roberto

SAVOIA dott. Alberto Maria

TRAVAGLIONE dott. Cosimo Enzo

Direttore Generale

MORI dott. Gabriele

Indice

RELAZIONE DEL PRESIDENTE

PARTE PRIMA: ENTRATE

ENTRATE CORRENTI

ENTRATE PER CONTRIBUTI DELLE GESTIONI ORDINARIE

ENTRATE PER REDDITI E PROVENTI PATRIMONIALI

Immobili

Titoli e gestioni patrimoniali

Mutui e prestiti

Interessi sui conti correnti

Altre entrate

PARTE SECONDA: SPESE

SPESE CORRENTI

SPESE PER PRESTAZIONI DELLE GESTIONI ORDINARIE

Fondo per il trattamento di fine rapporto

Fondo di previdenza

Prestiti

Assicurazione contro gli infortuni professionali ed extraprofessionali

SPESE GENERALI DI AMMINISTRAZIONE

SPESE PER L'AMMINISTRAZIONE DEGLI IMMOBILI

Attività manutenzione ordinaria e straordinaria

ALTRE SPESE

PARTE TERZA: MOVIMENTI DI CAPITALI

PARTE QUARTA: CONTO ECONOMICO

PARTE QUINTA: SITUAZIONE PATRIMONIALE

GESTIONE SPECIALE "FONDO DI ACCANTONAMENTO DEL TRATTAMENTO DI QUIESCENZA DEI DIPENDENTI CONSORZIALI"

NOTA ILLUSTRATIVA DEL PRESIDENTE

ENTRATE

SPESE

PRESTITI E PICCOLA DISPONIBILITÀ

**DELIBERA DEL CONSIGLIO DI AMMINISTRAZIONE SUI CRITERI DI FORMAZIONE DEL
BILANCIO**

RELAZIONE DEL COLLEGIO DEI SINDACI

DELIBERA DI APPROVAZIONE DEL CONTO CONSUNTIVO DELL'ESERCIZIO 2000

ALLEGATI

CONTO FINANZIARIO GESTIONE DI COMPETENZA GESTIONE DEI RESIDUI

CONTO FINANZIARIO GESTIONE DI CASSA

SITUAZIONE PATRIMONIALE

CONTO ECONOMICO

ALLEGATI AL CONTO ECONOMICO

RELAZIONE DELLA SOCIETÀ DI REVISIONE RIA & PARTNERS

RELAZIONE DEL PRESIDENTE

Relazione del Presidente

Gestione 2000

Signori Consiglieri, Signor Presidente del Collegio Sindacale, Signori Sindaci, Signori Componenti dei Comitati Amministratori delle Gestione Separate dei Periti Agrari e degli Agrotecnici,

il bilancio che viene presentato alla Vostra approvazione presenta un avanzo economico di lire 5275,5 milioni con un incremento del 26,7% rispetto al risultato dell'esercizio precedente e pari a 4163,8 milioni. Tale risultato positivo avrebbe potuto essere anche più consistente se, come più dettagliatamente relazionato in seguito, i risultati delle GPM della Fondazione fossero stati in linea con le attese.

Sul piano istituzionale va segnalato come sia pervenuta la nota protocollo n.12/PS/130597/A3 del Ministero del Lavoro datata 14 giugno 2000 con l'approvazione della modifica del regolamento sugli infortuni e le malattie professionali. Il Consiglio di Amministrazione nella seduta del 13 luglio 2000 ha poi deliberato l'entrata in vigore del nuovo regolamento infortuni a partire dal 1 luglio 2001.

In data 29 luglio 2000 sono venuti a scadenza i mandati del Consiglio di Amministrazione e del Collegio Sindacale. Coerentemente con le disposizioni statutarie è stata avviata in data 26 gennaio 2000 la procedura per arrivare all'individuazione delle associazioni legittimate a designare i membri di ciascun organo.

Il Ministero del Lavoro con nota del 4 luglio 2000 forniva le indicazioni relative alle Organizzazioni sindacali maggiormente rappresentative.

In data 25 e 31 ottobre, rispettivamente per Consiglieri e Sindaci, il Presidente preso atto delle designazioni pervenute, deliberava la nuova composizione degli organi statuari.

In data successiva alla chiusura dell'esercizio il Ministero del Lavoro comunicava di aver effettuato un supplemento di istruttoria per la verifica dei dati alla base delle indicazioni contenute nella nota del 4 luglio 2000 e ne modificava gli esiti (26 marzo 2001). Lo stesso Ministero del Lavoro decretava successivamente la nomina di un Commissario ad acta con il compito di provvedere alla modifica ed integrazione della composizione del Consiglio di Amministrazione secondo le indicazioni fornite alla Fondazione con le note ministeriali del 6 e del 26 marzo 2001.

Il 2000 ha visto proseguire il rafforzamento delle Gestioni Separate dei Periti Agrari e degli Agrotecnici. In particolare va segnalato che i Periti Agrari hanno raggiunto e superato il traguardo dei 3 mila iscritti minimi previsto dal piano finanziario-attuariale e sono iniziate, sia pure limitatamente all'indennità di maternità, le erogazioni di prestazioni previdenziali.

In merito alla gestione immobiliare va evidenziato che le somme accertate per canoni di locazione hanno segnato un incremento del 6,8% pur considerando l'avvenuto completamento delle dismissioni del complesso in zona Torre Gaia ed in Via Peccioli, causa di minori proventi nel corso del 2000.

Sul piano fiscale tributario nel 2000, oltre ai normali adempimenti previsti per legge, è importante rilevare l'avvenuto incasso per oltre 5,6 miliardi delle somme dovute dall'Erario a seguito della sentenza favorevole alla Fondazione dell'11 dicembre 1998.

Sul piano interno per quanto riguarda la contrattazione con il personale va segnalato che in data 14 dicembre 2000 è stato siglato tra la Fondazione e le Organizzazioni Sindacali l'Accordo integrativo aziendale per la definizione del premio aziendale di risultato per gli anni 1999 e 2000 e per l'individuazione di criteri e modalità per la corresponsione del premio di risultato a partire dal 2001.

Più specificatamente in materia di contributi obbligatori, il 2000 ha visto per l'Ente un incremento dell'accertato che segna un più 2,66% rispetto all'anno precedente.

Continua il trend positivo a testimonianza della tenuta dell'occupazione nell'agricoltura e di retribuzioni più elevate per una categoria di lavoratori forse per molto tempo non sufficientemente considerata.

Anche il leggero aumento, rispetto allo scorso anno, del numero degli iscritti — circa l'1,45% — e del numero delle aziende sono indici positivi tenendo soprattutto conto dei vincoli economici e giuridici con i quali l'Ente si deve costantemente confrontare.

Le somme riscosse nel 2000 in conto competenza ed in conto residui rappresentano il 71,70% dell'ammontare di Lit. 207.860.409.151 cui assommano l'accertamento in conto competenza 2000 e i residui finali relativi agli anni precedenti, cosicché il predetto valore percentuale risulta lievemente inferiore rispetto all'analogo dello scorso esercizio (72,77%).

A tale riguardo va evidenziato che la somma complessivamente riscossa nel 2000 dovrebbe essere incrementata di circa sette miliardi che risultano versati dalle aziende nel mese di dicembre 2000 ma che sono stati contabilizzati dalla Fondazione nell'anno 2001. Tale operazione porterebbe il riscosso nel 2000 per contributi e addizionale a Lit. 156.045.923.101 che rappresenterebbe il 75- 72% della somma dell'accertato in conto competenza e dei residui relativi agli anni precedenti. Cosicché non si riscontrerebbe una flessione rispetto al valore percentuale dello scorso esercizio, bensì un incremento di discreta rilevanza.

Nella circostanza, si ritiene opportuno sottolineare che, tenuto conto della complessità nell'applicare le norme e disposizioni, tutti gli operatori del settore riscossioni e contenzioso hanno proseguito con accresciuta professionalità l'attività di monitoraggio, già intrapresa negli anni precedenti.

Come risulta agevole verificare leggendo le pagine che seguono, il Fondo per il Trattamento di Fine Rapporto, insieme al Fondo di Previdenza — e di questo solo la quota risparmio — rappresentano il 76% dell'accertato complessivo. Di questo 76% più del 62% è costituito dal Fondo per il Trattamento di Fine Rapporto.

Come non poteva essere altrimenti, le uscite per il Fondo per il Trattamento di Fine Rapporto, assieme a quelle per il Fondo di Previdenza — solo quota risparmio —

analogamente alle entrate, costituiscono la parte preponderante: circa l'86% di tutte le uscite previdenziali dell'Ente.

Rispetto all'anno 1999 le uscite della gestione afferente al regolamento del Fondo per il Trattamento di Fine Rapporto registrano una diminuzione del 3,15%. Tale decremento di spesa è dovuto principalmente alla diminuzione delle erogazioni a favore di impiegati titolari di contratto a tempo indeterminato legato ad un minor costo medio per prestazione. Si incrementano al contrario le uscite relative al Fondo di Previdenza — solo quota risparmio — per l'aumento del numero dei casi trattati, del costo medio unitario e dell'anzianità media per prestazione nei casi definiti con il sistema "a ripartizione", mentre le uscite definite con il sistema "a capitalizzazione" sono anch'esse superiori rispetto a quelle del 1999, ma solo per l'incremento del costo medio unitario.

Risultano in leggera contrazione — meno 9,75% — le uscite del Fondo di Previdenza -rischio morte-, pur essendo aumentato il numero dei casi trattati, 34 invece di 28. E' bene, comunque, ricordare l'assoluta aleatorietà degli avvenimenti che costituiscono titolo per l'uscita della prestazione.

Come per gli anni precedenti, la gestione dell'assicurazione contro gli infortuni e le malattie professionali presenta un risultato positivo: a fronte di un accertato oltre i 16 miliardi, che ha originato entrate per 13, 4 miliardi, le uscite sono state pari a circa 11, 6 miliardi.

Analogamente a quanto detto per le prestazioni erogate dal Fondo di Previdenza -rischio morte- il saldo della gestione infortuni è sottoposto alla totale aleatorietà degli eventi indennizzabili.

Tre sono le voci di spesa più rilevanti: indennità erogate per i 5 casi di decesso 3,4 miliardi; indennità erogate per i 148 casi di invalidità permanente 5,7 miliardi; indennità giornaliera erogate per invalidità temporanea assoluta 2,1 miliardi.

Il 2000 è stato un anno particolarmente difficile per le Gestioni Patrimonio Mobiliare di questa Fondazione pur caratterizzate dalla presenza di una modesta percentuale azionaria.

Questa ripartizione si basava su una logica di prudente apertura al mercato azionario dopo un'intera epoca passata ad investire in titoli di Stato che garantivano cedole al 10%-12% mentre le nuove emissioni ad inizio anno riconoscevano delle cedole lorde intorno al 4%.

Il 2000 è stato caratterizzato da questi due fattori concomitanti:

- cattivo andamento dei corsi del mercato obbligazionario a causa della risalita dei tassi di interesse;*
- caduta dei mercati azionari americani, europei ed asiatici.*

La situazione di mercato venutasi a creare ha permesso di conseguire, in questo contesto molto sfavorevole di mercato, un risultato medio positivo sulle GPM del 1,29%, conseguentemente inferiore a quello dello scorso anno.

Sempre nel 2000 la Fondazione ha continuato a sottoscrivere emissioni obbligazionarie a tassi elevati ottenendo un rendimento medio superiore al 5%. In

particolare tra i nuovi strumenti di investimento introdotti nel 2000 vi sono da annoverare le obbligazioni agganciate ad indici azionari che danno la sicurezza del capitale, un interesse certo ed una partecipazione all'incremento di indici azionari scelti fra quelli rappresentativi delle principali piazze finanziarie mondiali.

Quanto sopra descritto, il non positivo andamento del mercato obbligazionario, ha caratterizzato anche l'andamento della GPM aperta per conto della Gestione separata dei Periti agrari caratterizzata da un profilo di rischio prudenziale (massimo 20% di azioni in portafoglio) che ha permesso, per le ragioni di cui sopra, un risultato annualizzato del 1,53%.

La GPM aperta dalla Gestione separata degli Agrotecnici, invece, ha conseguito un risultato del 4,16%.

Per quanto attiene alla gestione immobiliare il raffronto con l'esercizio 1999 evidenzia che l'accertato per canoni di locazione è, nel complesso, aumentato di Lit. 1.712.098.255, con un incremento di Lit. 614.501.997 da riferire agli usi abitativi e con un incremento di Lit. 1.097.596.258 da riferire agli usi diversi dall'abitazione confermando un'inversione di tendenza in tale settore.

L'incremento di Lit. 1.097.596.258 pari al 9,1% per gli usi diversi dall'abitazione è da attribuirsi a nuove locazioni di uffici e negozi, mentre riguardo alle locazioni ad uso abitativo, l'incremento di Lit. 614.501.997, pari al 4,3% rispetto a quanto accertato nel 1999, allo stesso titolo, pur essendo presenti in tale anno i proventi di 179 appartamenti poi dismessi, è da riferirsi principalmente a n. 244 rinnovi, stipulati nel corso dell'anno, a decorrere dal mese di maggio, secondo gli accordi con le OO.SS. per contratti di locazione da tempo scaduti, oltre alla stipula di nuovi contratti a canone di libero mercato per gli appartamenti rilasciati dai precedenti locatari ed al perfezionamento di molti rinnovi.

Nel contempo, stante anche le nuove procedure dettate dalla L. 431/98, sono stati eseguiti n.12 sfratti mentre sono state avviate dagli uffici dell'Attività del Contenzioso n. 121 nuove cause.

A tali importi devono essere aggiunte Lit. 209.435.947 relativi ad importi richiesti per indennità di mora per il ritardato pagamento.

Per quanto attiene all'attuazione delle dismissioni di quota parte del patrimonio immobiliare, deliberate dal Consiglio di Amministrazione della Fondazione, nel corso del 2000 sono stati oggetto di dismissione n.24 appartamenti per un corrispettivo di Lit. 4.715.279.549.

Con riferimento all'attività svolta dagli uffici riferita agli interventi di manutenzione ordinaria e straordinaria, sono stati effettuati nel corso dell'anno in esame, oltre 1393 interventi manutentivi di natura ordinaria rispetto all'esercizio 1999 nel corso del quale sono stati effettuati n. 1780 interventi, con un incremento pari a circa il 17%.

Sono state oggetto di definizione numerose domande di concessione in sanatoria, dando seguito nel contempo all'aggiornamento di tutte le certificazioni normative relative a tutti gli immobili di proprietà della Fondazione.

Si è resa necessaria, nel corso dell'esercizio 2000, una variazione aggiuntiva dello stanziamento annuale pari a Lit. 1.900.000.000, riferita al completamento degli interventi

di cui alle direttive del D.Lgs. 626/94 presso gli immobili di proprietà della Fondazione, nonché per la definizione di importanti lavori di risanamento prospetti dei complessi di Via Cortina d'Ampezzo, via Deserto di Gobi. L'importo impegnato complessivamente è stato pari a lire 4.877.488.142.

Per quanto attiene ai "grandi lavori" di manutenzione degli edifici sono stati completati lavori di adeguamento degli archivi della Sede, opere di ignifugazione e adeguamenti impianti elettrici in vari stabili di proprietà della Fondazione.

Per cui l'aggiornamento dello stanziamento iniziale di Lit. 3.000.000.000 per tale capitolo di spesa, è stato rivisto con una diminuzione di Lit. 1.500.00.000 ed un impegnato finale di lire 1.478.914.329.

A conclusione di quanto detto si può ben dire che, a parte la parentesi delle GPM che hanno visto un minor rendimento causato dagli andamenti altalenanti di mercato, nel complesso il 2000 si può definire un anno che ha visto la Fondazione comunque in grado sempre di rispondere con efficienza alle esigenze degli iscritti.

Infine desidero rivolgere alla Direzione Generale, ai Dirigenti e al personale tutto un ringraziamento per la faticosa opera di collaborazione che con impegno portano avanti quotidianamente.

Il Presidente

(Avv. Aldo Francone)

ANDAMENTO DELLA GESTIONE 2000

ENTRATE

Entrate per contributi delle gestioni ordinarie.

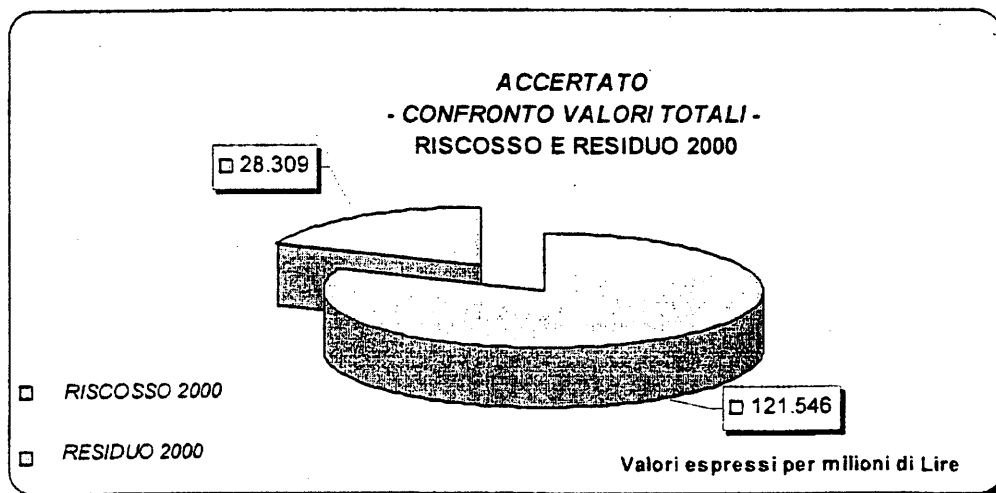
Attività di accertamento

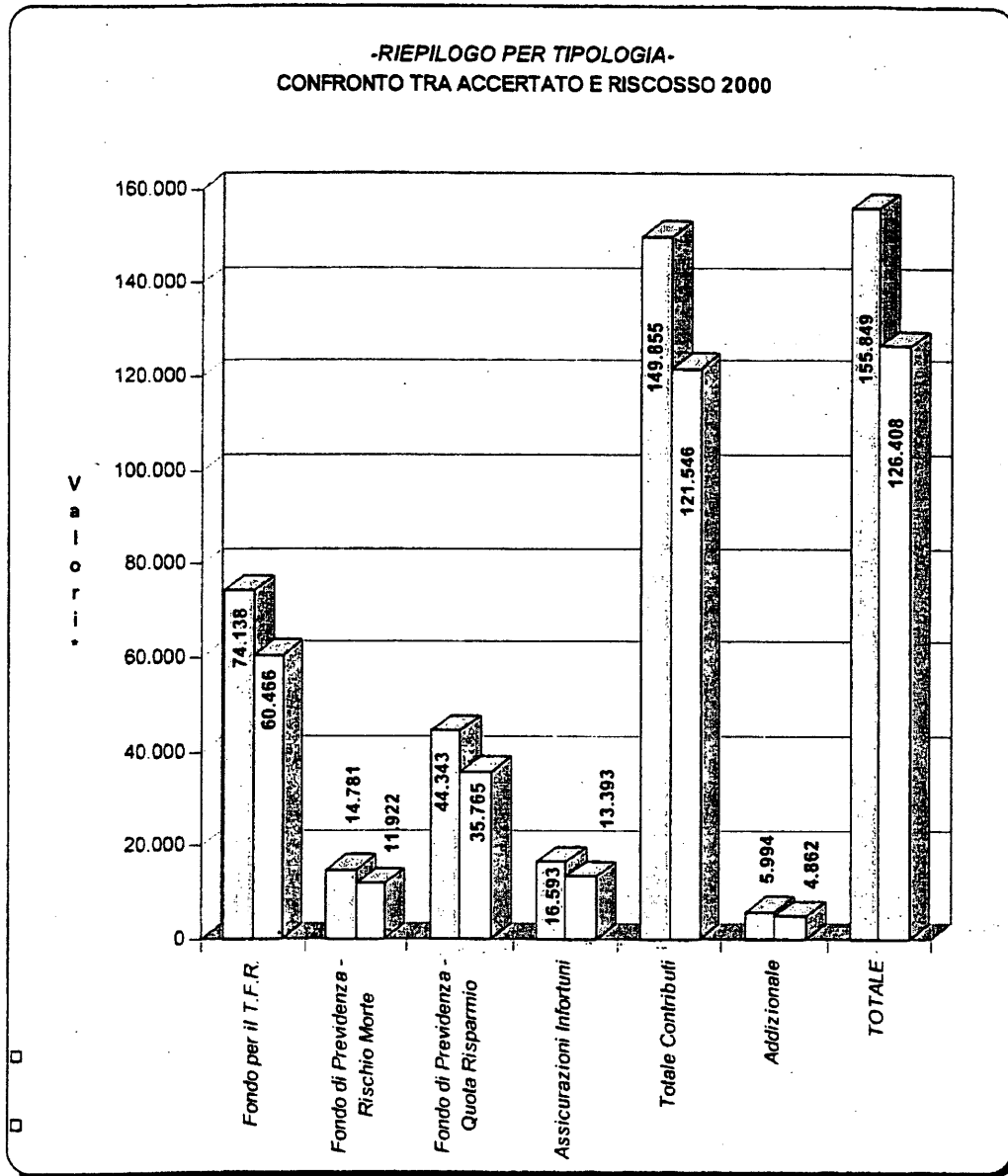
Le entrate per contributi relativi alle gestioni ordinarie ammontano complessivamente a Lit. 155.849.227.968 di cui risultano riscosse Lit. 126.408.010.684. In dettaglio tali entrate sono distinte come segue per tipo di imprese, enti ed associazioni, soggetti all'obbligo contributivo:

TIPOLOGIA AZIENDA	SOMME ACCERTATE	SOMME RISCOSE	% RISCOSSO
Aziende Agricole	45.058.171.892	36.472.820.234	80,95%
Consorzi di Bonifica	13.007.859.120	9.699.234.774	74,56%
Organizzazioni Allevatori, Consorzi ed Enti Zootecnici	12.365.829.104	9.632.460.867	77,90%
Cantine Sociali e Cooperative Vinicole	11.195.147.110	9.537.455.867	85,19%
Aziende e Cooperative Ortofrutticole	9.338.951.637	7.873.682.743	84,31%
Aziende e Cooperative Florovivaistiche	3.778.364.950	2.927.893.470	77,49%
Enti di Riforma e Cooperative Assegnatari	273.893.400	257.136.949	93,88%
Aziende e Cooperative di Produzione e Trasformazione della Foglia del Tabacco	2.758.300.465	1.858.488.386	67,38%
Consorzi Irrigui e di Miglioramento Fondiario - CAM -	746.565.340	663.972.914	88,94%
Aziende Avicole ed Incubatoi	1.720.386.229	1.440.748.457	83,75%
Cooperative di Produzione, Trasformazione, Conservazione, Commercializzazione e di Trebbiatori; Aziende Fitosanitarie, di Selvaggina e di Piscicoltura	25.027.280.366	20.953.561.966	83,72%
Latterie e Caseifici Sociali	6.479.586.566	5.310.367.467	81,96%
Cooperative Agricole di Braccianti delle Province di Bologna, Ravenna e Forlì	4.339.417.629	3.688.500.854	85,00%
Aziende di Allevamento Bestiame	4.634.141.775	3.773.048.128	81,42%
Aziende Speciali Consorziali	568.629.964	487.509.895	85,73%
Consorzi di Polizia Rurale e Guardiana Campestre	157.870.750	132.953.871	84,22%
Consorzi Monta Taurina e Centri Fecondazione Animale	126.367.190	100.807.482	79,77%
Aziende di Funghicoltura	509.293.730	402.599.769	79,05%
Oleifici Sociali	658.902.716	567.503.636	86,13%
Federazione Coldiretti e Associazioni Sindacali	2.059.698.290	1.828.629.136	88,78%
Unione Agricoltori	460.325.380	402.232.940	87,38%
Associazioni di Produttori	4.589.828.344	3.534.340.466	77,00%
TOTALE CONTRIBUTI	149.854.811.947	121.545.950.271	81,11%
ADDIZIONALE	5.994.416.021	4.862.060.413	81,11%
TOTALE GENERALE CONTRIBUTI E ADDIZIONALE	155.849.227.968	126.408.010.684	81,11%

Tali entrate sono suddivise per tipologia di Fondo così come segue:

DESCRIZIONE	SOMME ACCERTATE	SOMME RISCOSE	% RISCOSSO
Fondo per il T.F.R.	74.137.831.536	60.466.063.397	81,56%
Fondo di Previdenza - Rischio Morte	14.780.976.633	11.921.663.633	80,66%
Fondo di Previdenza - Quota Risparmio	44.342.929.901	35.764.990.918	80,66%
Assicurazioni Infortuni	16.593.073.877	13.393.232.323	80,72%
Totale Contributi	149.854.811.947	121.545.950.271	81,11%
Addizionale	5.994.416.021	4.862.060.413	81,11%
TOTALE	155.849.227.968	126.408.010.684	81,11%





In particolare, per le varie gestioni, emergono le seguenti differenze:

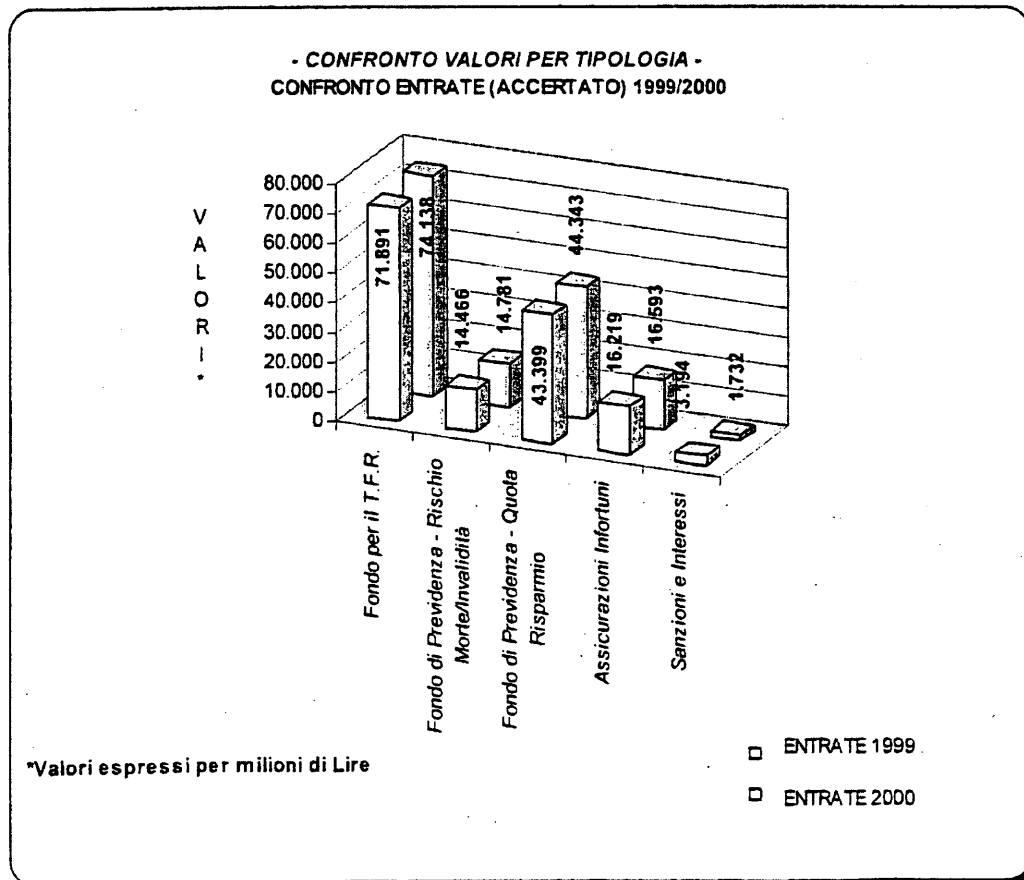
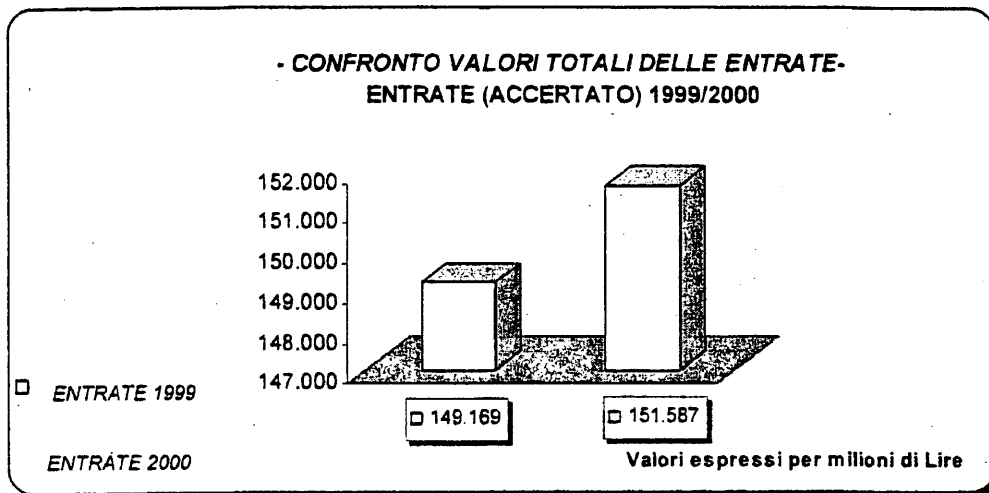
DESCRIZIONE	ENTRATE (ACCERTATO)		%
	ANNO 2000	ANNO 1999	
Fondo per il T.F.R.	74.137.831.536	71.891.199.393	3,13%
Fondo di Previdenza - Rischio Morte/Invalidità	14.780.976.633	14.466.269.960	2,18%
Fondo di Previdenza - Quota Risparmio	44.342.929.901	43.398.809.893	2,18%
Assicurazioni Infortuni	16.593.073.877	16.219.307.131	2,30%
Addizionale	5.994.416.021	5.839.728.801	2,65%
Totale Entrate	155.849.227.968	151.815.315.178	2,66%
Sanzioni e Interessi	1.732.017.363	3.193.886.773	-45,77%
TOTALE	157.581.245.331	155.009.201.951	1,66%

L'incremento delle entrate accertate nel 2000 rispetto a quelle accertate nell'esercizio precedente deriva in massima parte dai rinnovi contrattuali verificatisi nel corso dell'anno 2000, i cui miglioramenti retributivi hanno formato oggetto di tempestivo accertamento contributivo nel corso dello stesso anno.

Tali rinnovi riguardano: il C.C.N.L. degli impiegati agricoli, a seguito del quale si è proceduto all'adeguamento di tutti i contratti integrativi regionali e provinciali; il C.C.N.L. dei dipendenti dei Consorzi di Bonifica; il C.C.N.L. degli impiegati delle Cooperative Agricole, cui è seguito il contratto integrativo di Brescia; il C.C.N.L. dei dirigenti delle Cooperative Agricole; il C.C.N.L. dei dipendenti idraulico-forestali, cui hanno fatto seguito i contratti integrativi del Piemonte e della Lombardia; il C.C.N.L. degli impiegati delle Associazioni degli Allevatori; il C.C.N.L. dei dirigenti dell'industria; il C.C.N.L. delle Cooperative Sociali; il contratto collettivo dell'area quadri delle Cantine Sociali di Trento.

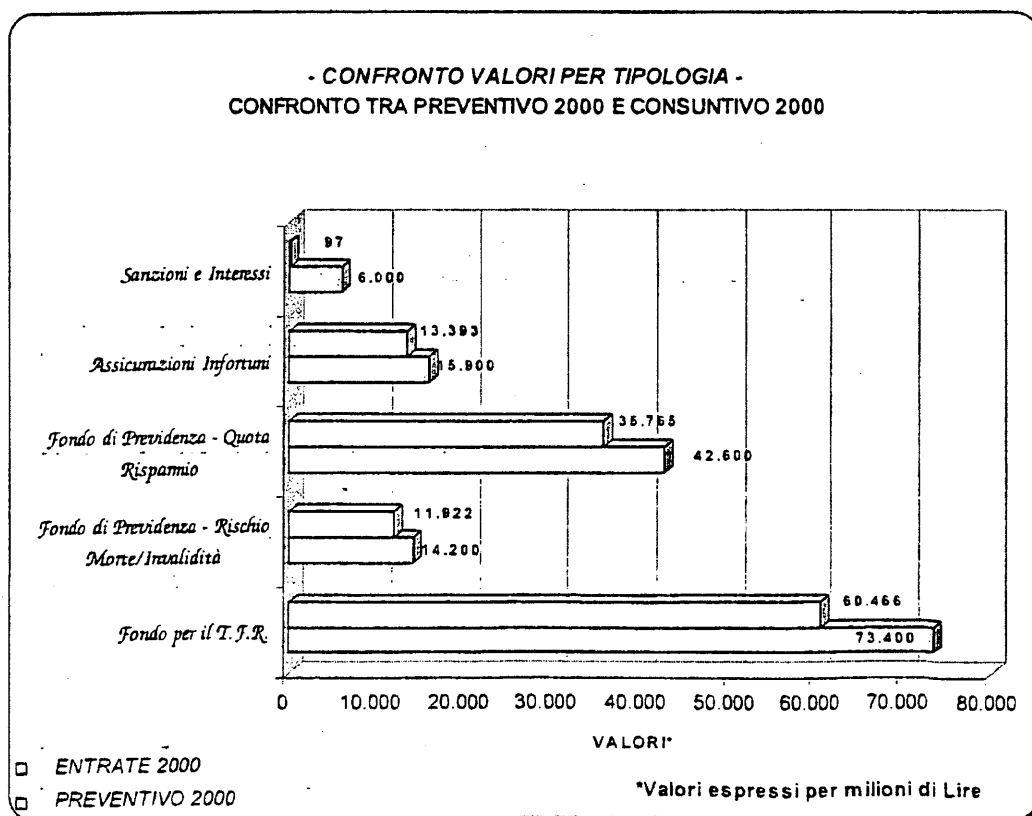
L'incremento delle entrate trae origine anche dalla crescita del numero degli iscritti, passato dalle 32845 unità del 1999 alle 33321 del 2000. Con riferimento alle varie gestioni ordinarie e considerando che l'iscrizione al fondo di previdenza cessa al compimento del 65° anno, che l'iscrizione all'assicurazione infortuni cessa al compimento del 70° anno, che l'iscrizione al fondo per il trattamento di fine rapporto non comprende i dipendenti dei Consorzi di Bonifica ma viceversa non è soggetta a limiti di età, si registra la seguente consistenza numerica: 33189 per il fondo di previdenza, 33283 per l'assicurazione infortuni, 28550 per il fondo per il trattamento di fine rapporto.

Parallelamente, è aumentato anche il numero delle aziende agricole, passato dalle 7103 del 1999 alle 7164 del 2000, a riprova di un progressivo consolidamento che è conseguente all'azione mirata a mantenere e rafforzare la consistenza della categoria assistita ed è nello stesso tempo significativo del consenso e della fiducia nei riguardi dei servizi erogati dall'ENPAIA.



Le differenze per tipologia di Fondo tra preventivo 2000 ed accertato sono riportate nella tabella e nel grafico seguenti:

DESCRIZIONE	PREVENTIVO 2000	ACCERTATO 2000	% DIFFERENZE
Fondo per il T.F.R.	73.400.000.000	74.137.831.536	1,01%
Fondo di Previdenza - Rischio Morte/Invalidità	14.200.000.000	14.780.976.633	4,09%
Fondo di Previdenza - Quota Risparmio	42.600.000.000	44.342.929.901	4,09%
Assicurazioni Infortuni	15.900.000.000	16.593.073.877	4,36%
Addizionale	5.900.000.000	5.994.416.021	1,60%
Totale Entrate	152.000.000.000	155.849.227.968	2,53%
Sanzioni e Interessi	6.000.000.000	1.732.017.363	-71,13%
TOTALE	158.000.000.000	157.581.245.331	-0,27%



La massima consistenza numerica degli assistiti, a prescindere dal tipo di gestione, è così suddivisa per anno solare:

CATEGORIA ASSISTITI	
PERIODO	UNITA'
1995	31806
1996	31562
1997	31662
1998	32209
1999	32845
2000	33321

La consistenza numerica delle imprese contribuenti è così suddivisa per anno solare:

IMPRESE CONTRIBUENTI	
PERIODO	UNITA'
1995	7151
1996	7070
1997	7090
1998	7092
1999	7103
2000	7164

Attività di riscossione

L'ammontare dei contributi riscossi per il 2000 è di Lit.126.408.010.684 pari all'81,11% (contro l'83,35% del 1999) dei contributi notificati nel corso dell'anno per complessive Lit.155.849.227.968, il dettaglio per tipologia di Fondo tra accertato e riscosso è riportato nella tabella seguente.

DESCRIZIONE	ACCERTATO	SOMME RISCOSE	RESIDUI 2000 DA RISCOUTERE
Fondo per il T.F.R.	74.137.831.536	60.466.063.397	13.671.768.139
Fondo di Previdenza - Rischio Morte/Invalidità	14.780.976.633	11.921.663.633	2.859.313.000
Fondo di Previdenza - Quota Risparmio	44.342.929.901	35.764.990.918	8.577.938.983
Assicurazioni Infortuni	16.593.073.877	13.393.232.323	3.199.841.554
Addizionale	5.994.416.021	4.862.060.413	1.132.355.608
	155.849.227.968	126.408.010.684	29.441.217.284

La riscossione in conto residui fa registrare nell'esercizio 2000 un incremento rispetto all'esercizio 1999 (43,53% contro il 39,39%).

DESCRIZIONE	Residui al 1/1/2000 al netto delle variazioni	Residui riscossi al 31/12/2000	Residui da riscuotere al 31/12/2000	% Riscossione
Fondo per il T.F.R.	25.164.412.062	10.155.238.777	15.009.173.285	40,36 %
Fondo di Previdenza - Rischio Morte/Inval	4.866.339.267	2.271.768.491	2.594.570.776	46,68 %
Fondo di Previdenza - Quota Risparmio	14.599.017.946	6.815.305.566	7.783.712.380	46,68 %
Assicurazioni Infortuni	5.380.808.907	2.524.336.020	2.856.472.887	46,91 %
TOTALE CONTRIBUTI	50.010.578.182	21.766.648.854	28.243.929.328	43,52 %
Addizionale	2.000.603.001	871.263.563	1.129.339.438	43,55 %
TOTALE GENERALE	52.011.181.183	22.637.912.417	29.373.268.766	43,53 %

La somma complessiva rimasta da riscuotere, a titolo di contributi e addizionale, per il 2000 e per gli anni precedenti ammonta a Lit.58.814.486.050 ed in proposito si può affermare che:

- Lit.803.475.910 rappresentano l'ammontare dei contributi per i quali è stata accordata l'autorizzazione a versamenti rateali o differiti;
- Lit.27.770.166.604 rappresentano l'ammontare dei contributi per i quali è in corso azione di recupero per via giudiziaria intrapresa nel 2000 o negli anni precedenti;
- Lit.281.142.946 sono oggetto di sospensione contributiva a seguito delle provvidenze in favore dei soggetti colpiti dalle calamità naturali verificatesi nella Sicilia orientale nel 1990 (Lit.184.937.785), nelle regioni Umbria e Marche nel 1997 (Lit.87.519.015) e in diverse regioni del Centro-Nord nel 2000 (Lit.8.686.146);
- Lit.13.448.958.465 costituiscono l'ammontare dei contributi notificati nel 2000 il cui termine di pagamento è differito al mese di gennaio 2001;
- Lit.16.510.742.125 formano, complessivamente, oggetto di revisione contabile ai fini dell'invio di solleciti e diffide o per l'inizio di azioni legali. Tale revisione consisterà, inoltre, in aderenza alle disposizioni dettate dall'articolo 38 delle Norme di contabilità, nell'individuare i crediti di importo inferiore a Lit.1.000.000 per i quali l'azione amministrativa di recupero non ha dato risultato positivo ed i crediti di importo superiore a Lit.1.000.000 per i quali le azioni di recupero legale hanno dato esito negativo, in modo da procedere, per gli uni, all'immediata cancellazione per inesigibilità, sentito il parere della competente commissione consiliare, e, per gli altri, proporre l'annullamento.

Nell'insieme, la somma di Lit.149.045.923.101 riscossa nel 2000 in conto competenza ed in conto residui rappresenta il 71,70% dell'ammontare di Lit.207.860.409.151 cui assommano l'accertamento in conto competenza 2000 e i residui finali relativi agli anni precedenti, cosicché il predetto valore percentuale risulta lievemente inferiore rispetto all'analogo dello scorso esercizio (72,77%).

A tale riguardo va evidenziato che la somma complessivamente riscossa nel 2000 dovrebbe essere incrementata di circa sette miliardi che risultano versati dalle aziende nel mese di dicembre 2000 ma che sono stati contabilizzati dalla Fondazione nell'anno 2001. Tale operazione porterebbe il riscosso nel 2000 per contributi e addizionale a Lit.156.045.923.101 che rappresenterebbe il 75,72% della somma dell'accertato in conto competenza e dei residui relativi agli anni precedenti. Cosicché non si riscontrerebbe una flessione rispetto al valore percentuale dello scorso esercizio ma bensì un incremento di discreta rilevanza.

Nella circostanza, si ritiene opportuno sottolineare che, tenuto conto della complessità nell'applicare norme e disposizioni, tutti gli operatori del settore riscossioni e contenzioso hanno proseguito con accresciuta professionalità quell'attività di monitoraggio intrapresa negli anni precedenti, operando nel modo seguente:

- in via stragiudiziale si è provveduto all'invio di solleciti e diffide ottenendo in diversi casi il pagamento del debito contributivo;
- nei casi in cui sia i solleciti che le diffide non hanno dato alcun esito, si è provveduto ad attivare le procedure per il recupero coattivo del credito.

Molto intensa è stata nel 2000 l'attività volta alla revisione dei conti sospesi (crediti verso le aziende). Infatti, nei casi di mancato riscontro alle comunicazioni di vecchi crediti inviate alle aziende, si è provveduto a trasferire i relativi importi alla voce proventi vari. In particolare, dai 32 milioni circa registrati a tale titolo nel 1999 si è passati nel 2000 a circa 103 milioni.

Si è invece provveduto a rimborsare quei crediti di più recente formazione per i quali è stato possibile avere un riscontro dalle aziende creditrici.

Nell'esercizio 2000 sono state riscosse Lit.64.653.613 a titolo di contributi per retrodatazioni dell'iscrizione al fondo per il trattamento di fine rapporto ai sensi dell'articolo 4 del relativo regolamento. L'acquisizione, ai fini dell'accertamento, degli anzidetti contributi, è convenzionalmente concomitante con la contabilizzazione dell'intero versamento. Pertanto l'importo complessivamente da riscuotere al 31/12/2000 per contributi obbligatori e addizionale (Lit.58.814.486.050) e per sanzioni ed interessi (Lit.17.851.058.868), nonché per contributi volontari relativi all'assistenza contrattuale (Lit.54.541.045) ed all'abbonamento del periodico "Previdenza Agricola" (Lit.106.627.806), ammonta al Lit.76.826.713.769.

Sanzioni ed interessi

Nel 2000 è stato notificato l'importo di Lit.1.732.017.363 per sanzioni ed interessi: di tale importo sono state introitate Lit.96.970.413 e pertanto restano da riscuotere Lit.1.635.046.950.

Per gli stessi titoli, dell'importo di Lit.16.704.696.885, che costituisce la risultanza dei residui iscritti nel conto consuntivo 1999 per Lit.17.515.411.233 e delle variazioni in diminuzione intervenute nel 2000 per Lit. 810.714.348, risultano rimosse Lit.488.684.967 e pertanto restano da riscuotere Lit.16.216.011.918.

Pertanto, la somma complessiva rimasta da riscuotere a titolo di sanzioni ed interessi, per il 2000 e per gli anni precedenti, ammonta a Lit.17.851.058.868.

Azioni legali

Nel 2000 sono state definite positivamente n.20 azioni legali che hanno consentito il recupero di Lit.366.604.927 oltre che il recupero di Lit.55.395.426 per spese legali.

A titolo di acconto su un numero di 110 azioni intraprese nel 2000 è stato riscosso l'importo di Lit.388.366.356 (contro Lit.99.490.194 del 1999), mentre a titolo di acconto su azioni intraprese in anni precedenti è stato riscosso l'importo di Lit.1.375.685.119 (contro Lit.339.402.969 del 1999).

Entrate per contributi della gestione del fondo di accantonamento del trattamento di quiescenza dei dipendenti consorziali.

Si rinvia alla apposita relazione.

Entrate per redditi e proventi patrimoniali

Nei confronti dell'esercizio 1999 è stata registrata una diminuzione del reddito pari al 2,96%, causata da una parte, per quanto riguarda la gestione del patrimonio mobiliare, dalla discesa dei tassi di interesse nel mercato finanziario e dall'altra dalla riduzione dei tassi su mutui e prestiti a seguito di decisioni del C.d.A..

Natura del reddito	Entrate per redditi e proventi patrimoniali				
	2000	Var % 2000 su 1999	1999	Var % 1999 su 1998	1998
Proventi della gestione degli immobili	27.843.857.998	6,79%	26.072.475.637	1,59%	25.663.356.608
Proventi del patrimonio mobiliare	13.498.626.454	-13,77%	15.654.998.236	-48,72%	30.526.917.285
Interessi ed altri proventi dei mutui	2.724.659.416	-15,00%	3.205.454.757	-41,73%	5.501.489.007
Interessi ed altri proventi dei mutui per dilazioni ex L.168/82	318.558.452	-11,59%	360.327.998	-53,38%	772.836.351
Interessi ed altri proventi dei prestiti agli iscritti	685.099.597	-15,48%	810.610.725	-12,60%	927.453.367
Interessi ed altri proventi dei prestiti al personale	13.456.671	-24,10%	17.730.410	-43,40%	31.325.968
Interessi su c/c, depositi ed anticipazioni	1.868.706.874	-17,35%	2.261.079.060	-37,34%	3.608.461.090
TOTALE	46.952.965.462	-2,96%	48.382.676.823	-27,82%	67.031.839.676

A chiusura dell'esercizio le somme rimaste da riscuotere per redditi patrimoniali relativi all'anno 2000 ammontano a Lit. 3.626.420.180 che sono costituite da:

RESIDUI	Residui relativi anno 2000
proventi della gestione degli immobili	2.067.093.068
Interessi ed altri proventi da mutui	1.161.585.723
Interessi ed altri proventi da mutui con garanzia ipotecaria per dilazioni ex legge 168/1982	37.002.576
Interessi ed altri proventi dai prestiti agli iscritti	65.490.128
Interessi ed altri proventi dai prestiti al personale	96.685
Interessi sui conti correnti depositi ed anticipazioni	295.152.000
Totale	3.626.420.180

E' da notare che gli importi scritti in bilancio quali somme rimaste da riscuotere per proventi della gestione degli immobili e per interessi ed altri proventi dei mutui e dei prestiti, non denunciano la formazione di uno stato apprezzabile di morosità. Infatti, tali crediti sono da porre in relazione al fatto che i versamenti eseguiti negli ultimi giorni del 2000 in conto

fitti, rate di ammortamento di mutui e prestiti sono stati accreditati sul conto di cassa della Fondazione nei primi giorni del 2001 e, pertanto, non figurano tra le riscossioni dell'esercizio, conformemente a quanto disposto dal DPR 18 dicembre 1979 n.696. Analogo discorso, ma per l'intero importo, va effettuato per gli interessi sui conti bancari che sono stati accreditati nei primi giorni del 2001.

Detti versamenti figureranno tra le riscossioni dell'esercizio 2001 in conto residui.

Oltre all'anzidetto importo di Lit.3.626.420.180 , relativo alle somme rimaste da riscuotere per crediti patrimoniali relativamente all'anno 2000, alla chiusura dell'esercizio sono ancora da riscuotere Lit.8.896.432.328 per residui degli esercizi precedenti così ripartiti:

RESIDUI	Residui relativi ad anni precedenti
proventi della gestione degli immobili	6.518.115.067
Interessi ed altri proventi da mutui	1.973.144.184
Interessi ed altri proventi da mutui con garanzia ipotecaria per dilazioni ex legge 168/1982	358.880.111
Interessi ed altri proventi dai prestiti agli iscritti	46.292.612
Interessi ed altri proventi dai prestiti al personale	354
Interessi sui conti correnti depositi ed anticipazioni	-
Totale	8.896.432.328

IMMOBILI

Proventi della gestione immobiliare

Nell'esercizio 2000 sono stati accertati canoni di locazione per un importo complessivo pari a Lit.27.634.422.051, così suddivisi:

- Lit.14.845.304.309 vanno attribuite alle locazioni ad uso abitativo;
- Lit.12.789.117.742 sono da riferire alle locazioni ad uso diverso dall'abitazione.

Tali importi sono percentualmente così ripartiti:

la somma di Lit.14.845.304.309, relativa all'accertato per canoni delle locazioni abitative, costituisce il 53,7 % dell'accertato 2000 totale per canoni;

la somma di Lit.12.789.117.742, afferente l'accertato per canoni delle locazioni non abitative, costituisce il 46,3 % dell'accertato 2000 totale per canoni.

Nel periodo considerato sono state richieste, quali indennità di mora per il ritardato pagamento, Lit.209.435.947. Pertanto le somme accertate per canoni di locazione ed indennità di mora ammontano a complessive Lit.27.843.857.998, con un incremento del 6,8% rispetto all'anno precedente, pur considerando l'avvenuto completamento delle dismissioni del complesso in zona Torre Gaia (154 appartamenti per un corrispettivo di Lit.26.791.661.039) e la precedente in via Peccioli 50 (25 appartamenti) causa di minori proventi nel corso dell'anno 2000.

Il raffronto con l'esercizio 1999 evidenzia che l'accertato per canoni di locazione è, nel complesso, aumentato di Lit.1.712.098.255, con un incremento di Lit.614.501.997 da riferire agli usi abitativi e con un incremento di Lit.1.097.596.258 da riferire agli usi diversi dall'abitazione confermando un'inversione di tendenza in tale settore.

L' incremento di Lit.1.097.596.258 pari al 9,1% per gli usi diversi dall'abitazione, è da attribuirsi alla nuova locazione del complesso in via Castelfidardo 43/45, rilasciato a fine 1996 dal Ministero del Lavoro, alle nuove locazioni degli uffici in via Galati ed in via Rizzieri, da tempo sfitti, a nuove locazioni di uffici e negozi in via Pian di Scò 72/92 ed in via Tina Pica e, parzialmente, alle nuove locazioni formalizzate in fine anno 2000, ed i cui effetti saranno pienamente tangibili nel corso dell'anno 2001, del complesso in via dei Villini 13/15, rilasciato dalla Presidenza del Consiglio dei Ministri in data 15 aprile 1999, e del complesso in via Valle dei Fontanili 29/37, interamente locato ad Acotel Group, con diritto di prelazione sulla porzione ora locata a Telecom, nonché sulle porzioni abusivamente occupate ed oggetto di prossimo rilascio.

Oltre a tale maggiore importo deve considerarsi la ulteriore somma di Lit.434.643.000 riconosciuta quale credito per canoni, ai sensi della Delibera N.17 del C.d.A. del 31 maggio 2000, e versata alla Fondazione da parte della società Il Ligustro s.r.l., relativamente alla nota vertenza giudiziaria.

Riguardo alle locazioni ad uso abitativo, l'incremento di Lit.614.501.997, pari al 4,3% rispetto a quanto accertato nel 1999, allo stesso titolo, pur essendo presenti in tale anno i proventi di 179 appartamenti poi dismessi, è da riferirsi principalmente a n.244 rinnovi, stipulati nel corso dell'anno, a decorrere dal mese di maggio, secondo gli accordi con le OO.SS. per contratti di locazione da tempo scaduti, oltre alla stipula di nuovi contratti a canone di libero mercato per gli appartamenti rilasciati dai precedenti locatari ed al

perfezionamento di molti rinnovi, per i quali era stato aperto un contenzioso, relativamente agli immobili di pregio in via Gramsci, in via Calalzo ed in via Cortina d'Ampezzo.

Per quanto riguarda la disponibilità degli immobili ad uso ufficio si rilevano nell'anno 2000 le residuali sfrittanze di:

Parte di via B. Rizzieri 203/204 (quartiere Cinecittà est)

Parte di via Giuseppe Galati 85/99 (quartiere Colli Aniene)

Parte di via Tina Pica 4/6

Peraltro, per i primi due complessi, si è pervenuti, nei primi mesi del 2001, ad una pressoché completa affittanza delle unità immobiliari, mentre per quanto attiene al complesso di via Tina Pica, si è stipulato un contratto, nel corso del 2001, con uno Studio di Radiologia che ha locato interamente il secondo piano degli uffici, da anni libero.

Recupero di spese per la gestione degli immobili

Le spese accertate per la gestione degli immobili di proprietà, sono le spese ripetibili agli inquilini a titolo di quote in acconto per riscaldamento, oneri accessori, acqua, imposta di registro per l'1% a carico del conduttore, lavori di ripristino e varie.

Ai titoli di cui sopra vanno aggiunti i conguagli notificati agli inquilini per la definizione del bilancio "oneri accessori e riscaldamento" relativo al periodo 1/11/1998 - 31/10/1999, in relazione al quale è stato recuperato dalla Fondazione un importo pari a circa 500 milioni, con conferma di quanto recuperato nell'anno precedente.

L'accertato ammonta, per l'esercizio 2000, a Lit. 5.176.913.317, con un decremento di Lit. 278.908.951 rispetto all'anno precedente, da attribuirsi interamente alle quote in acconto non più richieste ai locatari degli appartamenti venduti.

A tal proposito si evidenzia come l'attività dell'ufficio Amministrazione Immobili abbia permesso, anche in relazione all'utilizzo del nuovo pacchetto informatico "SGAP", con le conseguenti e necessarie verifiche e testi di prova, di poter notificare in tempi brevi il bilancio degli oneri accessori e del riscaldamento relativo al 98/99 e di richiedere i conguagli di spesa ai locatari, inserendo il relativo importo nel conto consuntivo dell'esercizio 2000.

Si precisa che il recupero di spese legali è stato evidenziato a parte come dettaglio nella voce "capitoli diversi" ed ammonta a Lit. 195.185.652.

Residui anno 2000

Alla data di chiusura dell'esercizio 2000 si rilevano da riscuotere, per il medesimo anno 2000, Lit. 2.559.207.000. Dalla predetta somma devono detrarsi Lit. 134.734.836 per incassi in conto sospeso, riferite a somme incassate ma non ancora imputate, pertanto la somma che effettivamente rimane da riscuotere è di Lit. 2.424.472.164 (riferite a canoni, oneri accessori, spese legali, indennità di mora, etc.), che rappresenta il 7,1% delle somme complessivamente accertate in Lit. 34.115.452.445, con una riduzione dello 0,1% della percentuale di sofferenza rispetto a quella rilevata alla data di chiusura dell'esercizio 1999 (7,2%).

Da una più approfondita analisi circa l'ascrivibilità dei residui per canoni di locazione, si evidenzia che alla data del 31 dicembre 2000 residuano da riscuotere Lit. 2.008.679.974, somma costituita da Lit. 915.648.637 come residuo canone per gli usi diversi dall'abitazione, pari al 45,5% del totale residuo 2000 per canoni, con una riduzione del 4,122% rispetto

all'anno precedente, e da Lit. 1.093.031.337 quale residuo canone per gli usi abitativi, pari al 54,5% del residuo 1999 totale per canoni, con un aumento del 4,122% rispetto all'anno precedente.

Dette somme costituiscono il 7% dell'accertato per usi non abitativi (con una riduzione di 1 punto rispetto all' 8% del consuntivo 1999) ed il 7% dell'accertato per usi abitativi (con un aumento di 1 punto rispetto al 6% del consuntivo 1999).

Tale situazione di equilibrio tra la riduzione della morosità corrente per gli usi diversi dall'abitazione e del contemporaneo aumento di un eguale percentuale della morosità corrente per gli usi abitativi è dovuta essenzialmente ad un effetto perverso, derivante dall'intervenuto rinnovo a partire dal mese di maggio dell'anno 2000, di n.244 contratti di locazione in applicazione dell'accordo con le OO.SS. dei conduttori stipulato il 9 marzo 2000. Infatti, tale accordo prevede che la decorrenza economica dei nuovi contratti di locazione sia fissata al 1° gennaio 2000, con il pagamento, quindi, dei relativi arretrati rispetto alle date di stipula dei singoli contratti, per i quali è stato peraltro consentito agli inquilini il versamento in dieci-dodici rate.

Quanto sopra evidenzia che, qualora non si fosse provveduto al rinnovo dei citati n.244 contratti, anche la morosità corrente per canoni, relativa agli immobili ad uso abitativo si sarebbe ridotta, presumibilmente della medesima percentuale del 4,12% rilevata per gli usi non abitativi rispetto al 1999.

Si ritiene inoltre opportuno evidenziare, riguardo alle spese legali sostenute, pari a Lit.195.185.652, che nel medesimo anno 2000 sono state recuperate dai conduttori per lo stesso titolo Lit.149.511.002, pari al 78% del totale, con un maggiore recupero di spesa, rispetto all'esercizio precedente, pari a Lit.94.900.951 corrispondente al + 35,74%.

Residui anno 1999 e precedenti

A chiusura dell'esercizio 1999 rimanevano da riscuotere Lit.10.315.319.870, importo che a chiusura dell'esercizio 2000 si è ridotto a Lit.8.162.860.851, poiché nel corso dell'anno 2000 si sono effettuate rettifiche per Lit.153.470.850 e si sono riscossi in conto residui Lit.1.998.988.169.

Rispetto all'esercizio 1999, l'ammontare dei residui relativi allo stesso anno 1999 si è incrementato di Lit. 332.189.037, confermando la tendenza dell'anno precedente. Ciò non di meno, al 31 dicembre 2000 l'ammontare delle somme in sofferenza a titolo di residui relativi allo stesso anno 1999 e precedenti si è ridotto di Lit.2.152.459.019, pari al 20,87% rispetto all'ammontare in sofferenza allo stesso titolo alla data del 31 dicembre 1999 (Lit.8.162.860.851 rispetto a Lit.10.315.319.870).

La costante azione di "recupero crediti" proseguita anche nel 2000 con una serie di iniziative coordinate dall'Attività Contenzioso Patrimoniale ha avuto effetto, infatti, come del resto avvenuto nell'anno precedente, soprattutto sui residui: ciò perché nell'azione di recupero, effettuata prevalentemente in via stragiudiziale allo scopo anche di contenere le spese, è stata data la precedenza alle somme già contabilizzate nei residui degli anni precedenti, onde evitare il pericolo di prescrizione.

Si rileva che l'Attività Contenzioso Patrimoniale, nel corso dell'anno 2000, ha così raggiunto notevoli, ulteriori obiettivi operativi, che si indicano sinteticamente qui di seguito:

Sfratti eseguiti n.12 (nonostante la sospensione legale degli sfratti già convalidati , dal mese di febbraio al mese di settembre 2000 stabilita dalla L.431\98), con la successiva messa a reddito a canoni di libero mercato.

Transazioni portate a termine con n.18 inquilini di Via Grottaperfetta 603 che, nell'ambito del rinnovo dei relativi contratti di locazione, hanno rinunciato alle azioni legali avviate per il riconoscimento di un diverso inquadramento catastale dell'immobile.

Ulteriori n.8 transazioni, delle quali la più rilevante è quella conclusa con la "Il Ligustro S.r.l.", società costruttrice del complesso immobiliare di Viale B. Rizzieri nn.203/204, che ha portato all'incasso della somma di ben Lit.750.000.000 (già precedentemente evidenziati) per canoni e spese di manutenzione straordinaria, a conclusione di un'annosa vertenza per risarcimento danni promossa dall'Ente.

Per quanto attiene al complesso di via Gramsci, la linea di rigidità mantenuta dagli uffici della Fondazione nei confronti degli inquilini resistenti al rinnovo di contratti di locazione a canoni di libero mercato, ha consentito di ottenere il rinnovo a tali canoni, di quasi tutti i vecchi contratti, con la definizione di n.9 annose vertenze legali ed il recupero per arretrati di Lit.270.100.000.

Rinunce: ben n.14 conduttori su n.20 di Via Pian di Scò 23 (tutti quelli con contratto scaduto e sfratto per finita locazione), che avevano intrapreso una causa contro la Fondazione per risarcimento danni per il mancato, temporaneo utilizzo delle piscine del complesso immobiliare; oltre ad aver accettato le condizioni di rinnovo del contratto, hanno espressamente rinunciato alla causa.

Analoghe rinunce espresse, notificate alla Fondazione con Ufficiale Giudiziario, sono state ottenute da n.10 conduttori di Via Ermoli 18 (su n.20) che avevano intrapreso una causa per la rideterminazione del classamento catastale dell'immobile.

Incarichi legali: nel corso del 2000 sono stati affidati nn.121 nuovi incarichi legali, in maggior parte riferiti ad azioni di finita locazione per mancata adesione all'accordo con le OO.SS.

Tali positivi risultati sono stati comunque ottenuti con tempi tecnici di rilevazione delle morosità correnti, nel periodo interessato, pari a circa 90 giorni. Si evidenzia doverosamente che, il nuovo sistema informatico "SGAP", consentirà a breve, tempi di rilevazione più in linea con una normale gestione dell'attività di verifica e di recupero di crediti, con i conseguenti benefici nella gestione delle attività di contenzioso.

Titoli e gestioni patrimoniali

I proventi dai Titoli e dalle Gestioni Patrimoniali sono composti come segue:

Tipologia	Ammontare	Tasso di rendimento
Obbligazioni	6.979.094.733	5,21%
Gestioni Patrimoniali	5.639.179.415	1,29%
Pronti c/o termine	428.975.718	3,93%
Polizza assicurativa	443.753.525	4,44%
Titoli di Stato	7.623.063	3,95%
Totale	13.498.626.454	2,28%

Tali entrate per Lit.13.498.626.454 sono inferiori di Lit.2.156.371.782 nei confronti dell'esercizio 1999 pari ad un decremento del 13,77%.

Nel 2000 non sono state conferite risorse aggiuntive alle gestioni patrimoniali e tale modalità di investimento ha permesso di conseguire nel corso dell'esercizio un risultato medio del 1,29%.

Nel "Fondo oscillazioni titoli" era presente al 1/1/2000 la somma di Lit.4.605.893.613. Al 31/12/2000 si è ritenuto necessario stornare dal fondo un importo pari a Lit.2.201.816.863 rimanendo pertanto alla chiusura del presente esercizio la somma di Lit.2.404.076.750 necessaria affinché la consistenza del fondo sia pari alla differenza tra il valore dei titoli in portafoglio, valutato ai prezzi di mercato, ed il valore degli stessi valutato in via prudenziale. Le gestioni patrimoniali nel 2000 sono state quelle presso UBS Italia S.p.A., Cassa di Risparmio Parma e Piacenza, Banca di Credito Cooperativo di Roma, Banca Popolare di Sondrio e Banca Fideuram.

Per quanto riguarda le obbligazioni i rendimenti si riferiscono a quelle acquistate e vendute tramite la Banca popolare di Spoleto, la Banca di Roma e la Rolo Banca nonché a quelle emesse a fronte di mutui dalla Banca di Roma e dalla Cassa di Risparmio di Bologna.

Mutui - prestiti

Le entrate per interessi ed altri proventi dei mutui con garanzia ipotecaria ammontano a Lit.2.724.659.416 con una differenza in meno nei confronti dell'esercizio 1999 di Lit.480.795.341 pari al 15,00%, il loro rendimento è pari al 7,24%.

Le entrate per interessi ed altri proventi dei mutui con garanzia ipotecaria per dilazioni *ex* legge 168/82 ammontano a Lit.318.558.452, con una differenza in meno, nei confronti dell'esercizio 1999, di Lit.41.769.546 pari al 11,59%, e con una redditività del 9,05%.

La discesa registrata nelle entrate da mutui è stata causata dalla continuazione dei rimborsi della linea capitale in essere.

Le entrate per interessi ed altri proventi dei prestiti agli iscritti (esclusa CartEnpaia) ammontano a Lit.679.512.901 con un decremento di Lit.129.757.064 rispetto all'esercizio 1999 pari al 16,03% e con una redditività del 6,01%.

Le entrate per interessi ed altri proventi dei prestiti al personale ammontano a Lit.13.456.671, con una differenza in meno nei confronti dell'esercizio 1999 di Lit.4.273.739, pari al 24,10%, con una redditività pari al 4,39%.

Interessi su conti correnti

L'importo realizzato nel 2000 per interessi sui conti correnti, depositi ed anticipazioni è di Lit.1.868.706.874, inferiore di Lit.392.372.186 nei confronti dell'esercizio 1999.

La causa di tale diminuzione risiede nella discesa generale dei tassi di remunerazione dei conti correnti.

Altre entrate

Le entrate per proventi del periodico "Previdenza Agricola", iscritte nel capitolo 8, sono risultate pari a Lit.331.399.586.

Le poste correttive e compensative di spese correnti ammontano a Lit.8.806.963.723 di cui Lit.5.152.760.724 risultano effettivamente riscosse.

Recuperi di prestazioni	1.557.510.696
Recupero spese sostenute per la gestione immobili	6.185.454.453
Recupero spese sostenute per le Gestioni Separate	940.267.594
Recuperi di spese legali e diversi	123.730.980
TOTALE	8.806.963.723

PARTE SECONDA

SPESA

Gestioni ordinarie

Fondo per il trattamento di fine rapporto

Nel corso del 2000, le uscite della gestione afferente al regolamento del Fondo per il trattamento di fine rapporto sono state pari a Lit.60.635.695.000, così ripartite:

TRATTAMENTO DI FINE RAPPORTO	USCITE 2000	USCITE 1999	% DIFFERENZE
N° 3.064 T.F.R. a favore di impiegati titolari di contratti di lavoro a tempo indeterminato: (costo medio di Lit. 17.218.817)	52.758.456.000	55.088.868.000	-4,23%
N° 1.903 T.F.R. a favore di impiegati titolari di contratti di lavoro a tempo determinato: (costo medio di Lit. 917.367)	1.745.750.000	1.856.427.000	-5,96%
N° 168 anticipazioni ex articoli 5 e 5 bis del Regolamento: (costo medio di Lit. 29.317.315)	4.925.309.000	5.005.164.000	-1,60%
N° 16 liquidazioni suppletive riferite a cessazioni intervenute in anni precedenti	42.685.000	24.736.000	72,56%
Rimborso contributi ex art. 3, terzo e quarto comma, del Regolamento (n° 58 T.F.R. restituiti)	1.163.495.000	634.670.000	83,32%
Interessi legali e rivalutazione monetaria:	0	0	
TOTALE	60.635.695.000	62.609.865.000	-3,15%

La spesa per le prestazioni per il trattamento di fine rapporto risulta inferiore del 3,15 % rispetto alle risultanze dell'esercizio 1999 (Lit.62.609.865.000) ed inferiore del 2,20 % rispetto alla cifra stanziata nel bilancio di previsione di quello in esame (Lit.62.000.000.000) ed in cifra assoluta di Lit.1.364.305.000.

Complessivamente le prestazioni liquidate hanno raggiunto le 5.209 unità (5.333 nel 1999, - 2,33 %), di cui 3.064 relative a contratti a tempo indeterminato (2.998 nel 1999, + 2,20%), 1.903 a tempo determinato (2.096 nel 1999, - 9,21 %), 168 anticipazioni sul TFR (172 nel 1999, - 2,33 %), 16 suppletive di TFR pagati in anni precedenti, 58 rimborsi alle Ditte che hanno mutato settore previdenziale di appartenenza.

Confrontando più approfonditamente i dati suddetti con i corrispondenti valori dell'anno precedente, si rileva che l'uscita per la prima e più significativa voce è diminuita di Lit.2.330.412.000; - 4,23 %). Il decremento della spesa, visualizzato nella tabella, è dovuto soltanto alla diminuzione del costo medio per prestazione (2000: Lit.17.218.817; 1999: Lit.18.375.206), l'anzianità media ha avuto una flessione (2000: 5,946; 1999: 6,353), mentre il numero delle richieste di liquidazione dei rapporti di impiego a tempo indeterminato è lievemente aumentato.

Le uscite relative ai contratti a tempo determinato sono parimenti diminuite sia nel numero delle prestazioni (2000: 1.903; 1999: 2.096) sia nell'ammontare complessivo corrisposto (2000: Lit.1.745.750.000; 1999: Lit.1.856.427.000; - 5,96 %), non determinando comunque un'alterazione sostanziale nella spesa totale.

Il numero delle prestazioni liquidate a titolo di anticipazione sul trattamento di fine rapporto sono anch'esse lievemente diminuite (2000: 168; 1999: 172 casi), determinando un decremento del 1,60 % nell'ammontare complessivo di tale voce di uscita (2000: Lit.4.925.309.000; 1999: Lit.5.005.164.000). In questo esercizio sono state accolte 58 richieste di anticipazione sul TFR, per l'ammontare complessivo di Lit.1.711.923.000, presentate da assicurati dipendenti da Ditte con meno di 25 lavoratori subordinati.

Le liquidazioni suppletive inerenti il TFR a carico di esercizi precedenti sono diminuite nel numero dei casi, mentre il loro importo assoluto è aumentato del 72,56 %; tuttavia il valore che ne deriva non influenza, come di norma, la spesa complessiva.

La somma rimborsata ex art. 3, 3° e 4° comma, del Regolamento per indebito versamento di contributo, riguarda n° 18 Ditte, che, in ottemperanza a specifici atti di autorità o a disposizioni di legge, sono state assoggettate a diverso inquadramento previdenziale e conseguentemente hanno risolto il rapporto assicurativo con l'ENPAIA. L'importo complessivo è risultato comunque molto più elevato rispetto ai valori riscontrati nell'anno precedente.

La gestione ha sostenuto nel corso dell'anno la spesa di Lit.550.200, non evidenziata nel prospetto allegato, per interessi e spese legali attinenti al trattamento di fine rapporto.

Fondo di previdenza

FONDO DI PREVIDENZA: QUOTA RISPARMIO	USCITE 2000	USCITE 1999	% DIFFERENZE
N° 1.767 determinate con il sistema a "capitalizzazione"	14.096.596.000	13.002.348.000	8,42%
N° 404 determinate con il sistema a "ripartizione"	20.556.947.000	17.988.831.000	14,28%
N° 55 prestazioni suppletive di quote liquidate in esercizi precedenti	71.300.000	31.359.000	127,37%
TOTALE	34.724.843.000	31.022.538.000	11,93%

Le uscite per la liquidazione delle quote in capitale del Fondo di previdenza, contenute nei limiti dello stanziamento previsto nel bilancio di previsione di Lit.35.000.000.000, superiori di Lit.3.702.305.000 (+11,93%) rispetto al corrispondente dato del 1999 (Lit.31.022.538.000) sono ripartite come segue:

- per quote ex art. 6 del Regolamento al raggiungimento del 65° anno di età (n. 51 casi)	Lit. 2.901.007.000
- per quote liquidate ex art. 6 del Regolamento prima del 65° anno di età (n. 2120 casi)	Lit.31.752.536.000
- n° 55 suppletive di quote liquidate in esercizi precedenti	Lit. 71.300.000

L'analisi dei dati, rispetto a quelli corrispondenti del 1999, evidenzia che:

- l'aumento delle uscite riguardanti i casi definiti con il sistema a "ripartizione" (2000: Lit.20.556.947.000, costo medio Lit.50.883.532; 1999: Lit.17.988.831.000, costo medio Lit.47.970.216) dipende dal maggior numero dei casi trattati, dall'incremento del costo medio unitario e dell'anzianità media per prestazione passata dal 27,8 del 1999 al 28,3 del 2000;
- le uscite relative alle liquidazioni definite con il sistema a "capitalizzazione" sono anch'esse superiori rispetto a quelle del 1999 (2000: Lit.14.096.596.000, costo medio Lit.7.977.700; 1999: Lit.13.002.348.000, costo medio Lit.5.950.731). Tale aumento è solo da attribuire all'incremento del costo medio unitario; il numero dei casi trattati è infatti diminuito, anche perché nel corso dell'anno non sono state effettuate liquidazioni definite d'ufficio del conto individuale, trascorso un anno dalla data di risoluzione dell'ultimo rapporto di impiego in agricoltura, stabilito dall'art. 12, 4° comma, del Regolamento del Fondo di previdenza.

Si sottolinea, inoltre, che nel corso del 2000, la gestione ha dovuto sopportare maggiori oneri di spesa riconducibili a cessazione del rapporto assicurativo per il venir meno dei presupposti iscritti all'Ente, comportanti l'automatica liquidazione del trattamento del fondo di previdenza in favore degli iscritti transitati in altri settori previdenziali.

Da un confronto tra i due sistemi di liquidazione emerge che quello a "capitalizzazione", che rappresenta il 79,38 % di tutti i casi liquidati, assorbe solo il 40,60 % delle uscite, mentre le liquidazioni effettuate con il sistema a "ripartizione" assorbono il 59,20%.

Nel 2000 è stata sostenuta la spesa di Lit.38.371.688, non evidenziate nella tabella allegata, per interessi e spese legali relativi a prestazioni del conto individuale e dell'assegno di morte corrisposti a seguito di sentenza

FONDO DI PREVIDENZA: RISCHIO MORTE E INVALIDITA' PERMANENTE	USCITE 2000	USCITE 1999	% DIFFERENZE
Casi liquidati per invalidità: (n°1 casi)	91.194.000	0	
Casi liquidate per decesso: (n° 34 casi)	2.989.947.000	3.413.979.000	-12,42%
TOTALE	3.081.141.000	3.413.979.000	-9,75%

La spesa per la liquidazione degli assegni di morte e per invalidità permanente totale ed assoluta ammonta a Lit.3.081.141.000 (n. 35 casi). Di detta spesa Lit.956.735.000 (n. 12 casi) si riferiscono ad eventi verificatisi nell'anno 1999 e Lit.2.124.406.000 (n. 23 casi) nell'anno 2000.

Nel 2000 è stata accolta una richiesta di riconoscimento di indennità per invalidità permanente totale ed assoluta.

Per onorari medici è stata sostenuta la spesa di Lit.1.005.000.

Nel corso dell'anno sono stati inoltre corrisposti tre assegni di morte, contabilizzati tra i residui passivi, per l'ammontare complessivo di Lit.198.282.000.

Prestiti

PRESTITI	USCITE 2000	USCITE 1999	% DIFFERENZE
Prestiti erogati*	4.058.500.000	3.865.000.000	5,01%
TOTALE	4.058.500.000	3.865.000.000	5,01%

Alla data del 31 dicembre 2000 risultano erogati in favore degli assicurati iscritti alla gestione ordinaria 372 prestiti per il complessivo importo di Lit.3.530.000.000 (1999: 293 per Lit.2.856.500.000).

L'importo concesso per il servizio "Piccola Disponibilità" anche nel corso dell'anno corrente ha subito una sensibile diminuzione (2000: Lit.528.500.000, n. 115 richieste; 1999: Lit.1.008.500.000, n. 219 richieste).

Si sottolinea che l'attività istruttoria e di liquidazione dei prestiti e della "Piccola Disponibilità" viene svolta dalla Divisione Attività di Istituto, anche se questi servizi non rappresentano una spesa, bensì si collocano tra gli investimenti mobiliari messi in atto dalla Fondazione.

Assicurazione contro gli infortuni professionali ed extra-professionali

ASSICURAZIONE CONTRO GLI INFORTUNI PROFESSIONALI ED EXTRA PROFESSIONALI	USCITE 2000	USCITE 1999	% DIFFERENZE
Indennità per n° 5 casi di morte	3.454.104.520	3.688.930.000	-6,37%
Indennità per n° 148 casi di invalidità permanente: (costo medio unitario Lit. 38.467.560)	5.693.199.000	5.533.535.000	2,89%
Indennità per n° 1 casi di invalidità permanente per malattia professionale	119.965.000	0	
Indennità giornaliera per trattamento economico da invalidità temporanea assoluta: (N° 17.488 giornate indenizzate)	2.121.518.700	2.107.455.000	0,67%
Indennità giornaliera per ricoveri: (N° 963 giornate indenizzate)	67.410.000	53.634.000	25,69%
Spese funerarie: (N° 0 casi)		2.000.000	
Spese per vitalizi: (N° 17 casi)	158.763.000	142.338.000	11,54%
TOTALE	11.614.960.220	11.527.892.000	0,76%

Nell'anno 2000 sono stati liquidati n.5 casi mortali per un importo complessivo di Lit.3.454.104.520. I casi indennizzati riguardano eventi accaduti nel biennio 1999-2000 con eccezione di un caso accaduto nel 1995 per la cui liquidazione è stato necessario attendere l'esito del giudizio instaurato dagli eredi nei confronti della Fondazione.

Per un caso accaduto nel 1999, siano ancora in attesa di ricevere informazioni dagli eredi circa l'attribuzione della quota di Lit.65.848.000, che dovrà essere portata quale residuo.

Nel 2000, inoltre, è stato riconosciuto e liquidato un caso di malattia professionale per un importo di Lit.119.965.000

L'esborso per l'indennità per invalidità permanente è lievemente aumentato (2,89%) rispetto al precedente anno finanziario anche se il numero dei casi ammessi a indennizzo è diminuito (n. 148 rispetto ai 158 dell'anno precedente), ciò è conseguente agli intervenuti aumenti retributivi e alla maggiore gravità dei casi riconosciuti.

Gli intervenuti aumenti retributivi, inoltre, hanno inciso seppur lievemente sull'indennità giornaliera per invalidità temporanea assoluta a fronte di un minor numero di giornate ammesse ad indennizzo (n. 17.488 per il 2000 contro le 18.712 del 1999).

Nell'anno 2000 è stata, inoltre, sostenuta la spesa di Lit.158.763.000 per vitalizi a favore di n. 17 assicurati a cui è stata riconosciuta una invalidità superiore al 66% (n. 4 casi con invalidità compresa tra il 66% e l'80% e n. 13 casi con invalidità più elevata).

Gli infortuni occorsi nel 2000 e regolarmente denunciati sono 935 di cui 455 professionali, 470 extra-professionali e 10 malattie professionali.

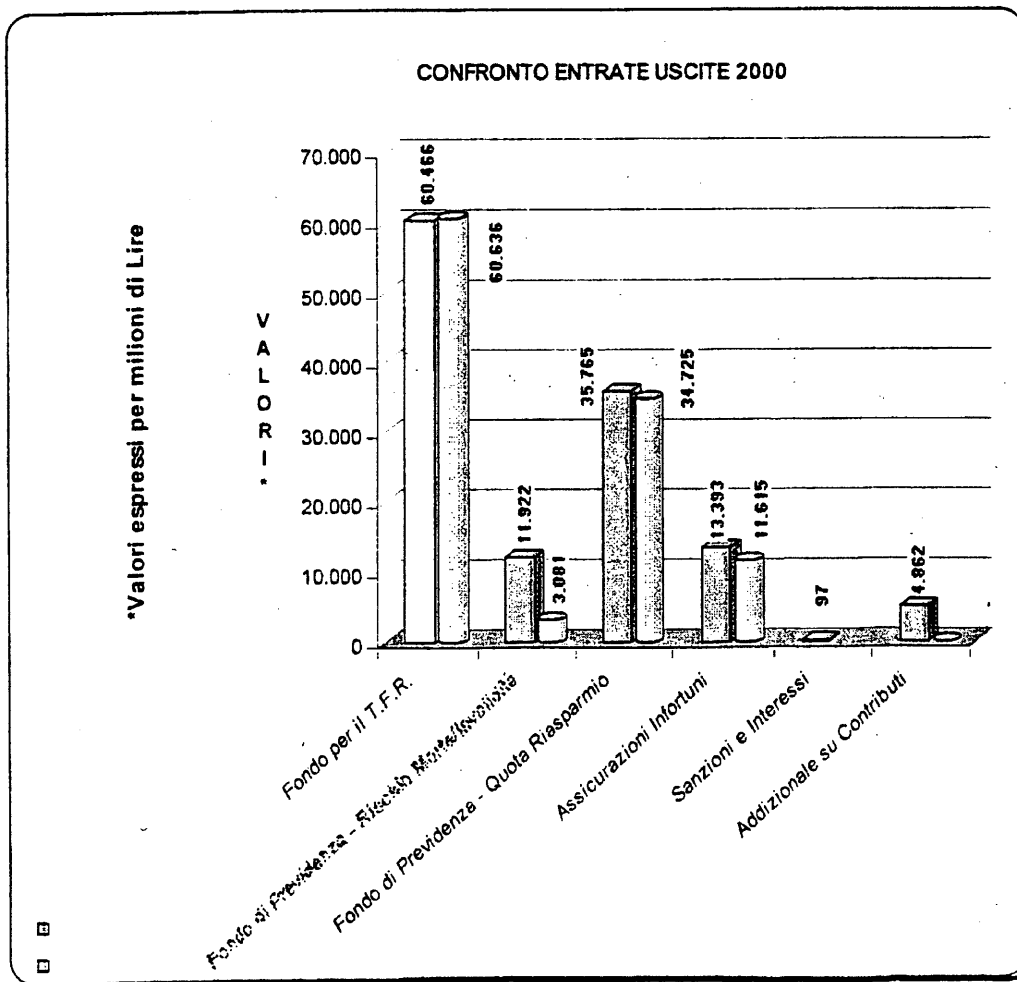
Nell'anno 2000 sono state recuperate, a seguito di azioni di surrogazione esercitate nei confronti del terzo responsabile, complessive Lit.1.277.787.537 (1999: Lit.819.260.200) e a seguito di accertamenti contabili effettuati direttamente dall'ufficio infortuni sulle situazioni contributive delle aziende, sono state trattenute in conto contributi le somme dovute per indennità giornaliera da infortunio, per un ammontare complessivo di Lit.107.761.000 (1999: Lit.84.231.000).

Per la consulenza medico-legale nell'anno 2000 è stata sostenuta la spesa di Lit.106.735.600.

In merito alla attività della gestione infortuni, si reputa opportuno segnalare che il progetto di creazione di uno strumento informativo-formativo su cd-rom, contenente le misure di tutela contro gli infortuni e le malattie professionali, che debbono essere adottate nello svolgimento delle varie lavorazioni agricole, si è concluso. Il prodotto, che ha notevolmente impegnato l'ufficio è stato distribuito gratuitamente a tutti gli iscritti, che hanno dimostrato di aver apprezzato l'iniziativa.

Confronto delle entrate e uscite riepilogo generale per gestione

DESCRIZIONE	CONSUNTIVO 2000 ENTRATE	CONSUNTIVO 2000 USCITE	AVANZO (DISAVANZO)
Fondo per il T.F.R.	60.466.063.397	60.635.695.000	(169.631.603)
Fondo di Previdenza - Rischio Morte/Invalidità	11.921.663.633	3.081.141.000	8.840.522.633
Fondo di Previdenza - Quota Risparmio	35.764.990.918	34.724.843.000	1.040.147.918
Assicurazioni Infortuni	13.393.232.323	11.614.960.220	1.778.272.103
Sanzioni e interessi	96.970.413		96.970.413
Addizionale su Contributi	4.862.060.413		4.862.060.413
TOTALI	126.504.981.097	110.056.639.220	16.448.341.877



DESCRIZIONE	ACCERTATO 2000		USCITE
	RISCOSSO	RESIDUI DA RISCOUOTERE	
Fondo per il T.F.R.	60.466.063.397	13.671.768.139	60.635.695.000
Fondo di Previdenza - Rischio Morte/Invalidità	11.921.663.633	2.859.313.000	3.081.141.000
Fondo di Previdenza - Quota Risparmio	35.764.990.918	8.577.938.983	34.724.843.000
Assicurazioni Infortuni	13.393.232.323	3.199.841.554	11.614.960.220
TOTALI	121.545.950.271	28.308.861.676	110.056.639.220

Spese per prestazioni del fondo di accantonamento del trattamento di quiescenza dei dipendenti consorziali

Si rinvia alla apposita relazione.

Spese generali di amministrazione

Le spese generali di amministrazione ammontano a Lit. 14.560.251.836.

Spese finanziarie	
Spese per gli organi dell'Ente	912.599.431
Spese per il personale in attività di servizio	8.161.099.869
Oneri per il personale in quiescenza	693.658.531
Spese per l'acquisto di beni di consumo e di servizi	3.841.195.618
Totale spese finanziarie	13.608.553.449

Spese non finanziarie iscritte nel conto economico	
Quota per adeguamento del Fondo TFR del personale e indennità buonuscita al personale cessato dal servizio	491.539.827
Quota ammortamento immobilizzazioni tecniche	460.158.560
Totale spese non finanziarie	951.698.387
Totale	14.560.251.836

Nel 2000 le spese generali di amministrazione nel loro complesso sono aumentate di Lit. 374.163.525 pari al 2,64% rispetto al 1999 come risulta dal seguente raffronto:

Descrizione	2000	1999	Differenza
Spese per gli organi dell'Ente	912.599.431	964.817.636	-52.218.205
Spese per il personale in attività di servizio	8.161.099.869	8.625.515.175	-464.415.306
Oneri per il personale in quiescenza	693.658.531	743.136.561	-49.478.030
Spese per l'acquisto di beni di consumo e di servizi	3.841.195.618	3.123.209.327	717.986.291
Spese non finanziarie iscritte nel conto economico	951.698.387	729.409.612	222.288.775
Totale	14.560.251.836	14.186.088.311	374.163.525

Le spese per il personale risultano così costituite:

Descrizione	2000	1999	Differenza
Stipendi ed altri assegni fissi, compensi per lavoro straordinario e incentivi	6.301.097.672	6.736.512.657	-435.414.985
Oneri per assicurazioni sociali	1.550.444.533	1.604.106.524	-53.661.991
Assegni vitto in sostituzione del servizio mensa	268.497.048	253.083.559	15.413.489
Indennità e rimborso spese di trasporto	41.060.616	31.812.435	9.248.181
Totale	8.161.099.869	8.625.515.175	-464.415.306
Quota adeguamento TFR	491.539.827	496.819.612	-5.279.785
Corsi di formazione	114.304.400	300.271.315	-185.966.915
Totale spese per il personale	8.766.944.096	9.422.606.102	-655.662.006

La differenza in meno tra gli anni 2000 e 1999 delle spese per il personale è dovuta ai seguenti due fattori:

- nel 1999 erano presenti n.5 unità in più rispetto al 2000;
- nel 1999 sono state saldate diverse somme per arretrati, non ripetute nel 2000.

Spese per l'amministrazione degli immobili

Le spese per l'amministrazione del patrimonio immobiliare ammontano a Lit.24.373.344.818 ed in dettaglio risultano così composte:

Spese finanziarie		
Spese per il personale di custodia	1.687.866.050	
Spese per l'acquisto di beni di consumo e di servizi	9.530.522.200	
Oneri tributari	13.041.925.252	
Totale		24.260.313.502

Spese non finanziarie		
Quota per adeguamento del trattamento di fine rapporto al personale di custodia		113.031.316
Totale		24.373.344.818

Rispetto all'esercizio 1999 si riscontra una maggiore spesa di Lit.840.914.788 così ripartita per gruppi omogenei:

Descrizione	2000	1999	Differenza
Spese per il personale addetto al servizio di portierato	1.716.519.170	1.784.963.441	-68.444.271
Manutenzione ordinaria e straordinaria immobili ed impianti	4.877.488.142	4.662.950.301	214.537.841
Utenze ed assicurazioni	1.708.833.185	1.420.776.549	288.056.636
Spese per il servizio di riscaldamento	1.855.698.904	1.477.676.400	378.022.504
Oneri tributari	13.041.925.252	12.888.811.643	153.113.609
Spese varie e compensi per speciali incarichi e pareri	1.059.848.849	1.184.220.380	-124.371.531
Totale	24.260.313.502	23.419.398.714	840.914.788

Attività Manutenzione Ordinaria e Straordinaria

Nel corso dell'esercizio dell'anno 2000, è proseguito l'impegno da parte degli uffici tecnici relativo alle opere manutentive degli immobili di proprietà della Fondazione, definendo numerosi aspetti di adeguamento normativo, stante il gap ereditato sin dall'anno 1996 sia per gli aspetti relativi alla mera manutenzione che, in alcuni casi, ha rivestito un carattere di recupero e di risanamento. Sono stati predisposti, nel corso dell'esercizio 2000, impegni di spesa relativi a 1.393 interventi manutentivi di natura ordinaria.

Sono state ancora oggetto di definizione numerose domande di concessione in sanatoria, proseguendo all'aggiornamento di tutte le certificazioni di tipo normativo relative agli immobili di proprietà della Fondazione.

Si è resa necessaria, nel corso dell'esercizio 2000, una variazione aggiuntiva dello stanziamento annuale pari a Lit.1.900.000.000, riferita al completamento degli interventi di cui alle direttive del D.lgs.626/94 presso gli immobili di proprietà della Fondazione, nonché per la definizione di importanti lavori di risanamento prospettati nei complessi di Via Cortina d'Ampezzo, via Deserto di Gobi.

Sempre per quanto attiene ai "grandi lavori" di manutenzione degli edifici, sono stati completati i lavori riferiti all'appalto per il rifacimento delle linee di adduzione esterne presso il complesso di via Albano n.77.

- Cap. 30 (manutenzione ordinaria e straordinaria - esclusi i grandi lavori di manutenzione)

Stanziamento annuale	:	Lit. 3.000.000.000
Variazione stanziamento annuale	:	Lit. 1.900.000.000
Totale stanziamento	:	Lit. 4.900.000.000
Totale impegnato		Lit. 4.877.488.142
Totale liquidato	:	<u>Lit. 3.039.569.869</u>

- Cap. 57 (grandi lavori di manutenzione straordinaria e di risanamento di immobili)

L'importo complessivo di Lit.3.000.000.000 in gran parte riferito ai lavori di adeguamento e messa a norma di autorimesse, ascensori e ai sensi del D.Lgs.626\94 è stato nel corso dell'esercizio 2000 riconsiderato, accorpando numerosi interventi di minore entità alle spese di cui al cap.30, indicando altresì nel cap.57 i seguenti principali lavori manutentivi e di adeguamento:

- adeguamento archivi piano seminterrato Sede,
- opere di ignifugazione rivestimenti e fornitura di porte tagliafuoco,
- adeguamenti impianti elettrici via Valle dei Fontanili,
- adeguamento autorimesse via pian di Scò n.23,

Per cui l'aggiornamento dello stanziamento iniziale di Lit.3.000.000.000 per tale capitolo di spesa, è stato rivisto con una diminuzione di Lit.1.500.000.000

Stanziamiento annuale	:	Lit. 3.000.000.000
Aggiornamento		Lit. 1.500.000.000
Totale stanziamento		Lit. 1.500.000.000
Totale impegnato		Lit. 1.478.914.329
Totale liquidato	:	Lit. 921.182.815

Altre Spese

Gli oneri finanziari ammontano a Lit.180.468.780 e sono costituiti come segue:

Interessi riconosciuti sui depositi cauzionali versati a vario titolo, in primo luogo dai locatari degli stabili di proprietà dell'ente, nonché sulle somme trattenute sui mutui ipotecari per specifiche causali	104.883.269
Spese e commissioni bancarie in genere e per il servizio di cassa	75.585.511

Le spese per liti, arbitraggi, risarcimenti ed accessori sono state pari a Lit.1.285.387.639.

Le poste correttive e compensative di entrate correnti sono risultate di Lit.129.429.204 e riguardano principalmente restituzioni e rimborsi diversi.

PPARTE TERZA
MOVIMENTI DI CAPITALI

Entrate per disinvestimenti

Le entrate per disinvestimenti ammontano a Lit.32.579.137.590 e sono così costituite:

Rimborso di titoli emessi o garantiti dallo Stato, obbligazioni fondiarie ed assimilati	842.857.403
Realizzi di disponibilità impiegata in operazioni finanziarie e mobiliari	18.165.032.000
Quote di capitale comprese nelle rate di ammortamento dei mutui e da estinzioni anticipate dei mutui stessi	6.302.171.172
Quote di capitale comprese nelle rate di ammortamento dei mutui per dilazioni di cui alla Legge n. 168/1982	902.149.854
Quote di capitale comprese nelle rate di ammortamento dei prestiti agli iscritti e da estinzioni anticipate dei prestiti stessi.	6.197.834.278
Quote di capitale comprese nelle rate di ammortamento dei prestiti al personale	169.092.883
Totale	32.579.137.590

Altre entrate per movimenti di capitali

Le altre entrate per movimenti di capitali sono state iscritte per Lit.42.168.934.499 e sono così costituite:

Rimborso presso la Tesoreria dello Stato per scadenza del vincolo	30.900.000.000
Prelevamenti da conti bancari	4.758.565.446
Riscossioni di depositi a cauzioni di terzi	882.159.053
Riscossioni di crediti diversi	5.628.210.000
Totale	42.168.934.499

Uscite per investimenti

Le uscite per investimenti ammontano a Lit. 168.554.621.415 e risultano così costituite:

Impieghi di disponibilità in operazioni finanziarie e mobiliari	149.864.589.132
Sottoscrizione di obbligazioni fondiarie finalizzate ai mutui per gli iscritti	10.300.000.000
Concessione di crediti diversi	9.223.000
Concessione di prestiti agli iscritti ed al personale	8.380.809.283
Totale	168.554.621.415

Altre uscite per movimento di capitali

Le altre uscite per movimenti di capitali pari a Lit. 3.995.283.616 sono evidenziate nella seguente tabella:

Versamenti su conti bancari	1.326.529.595
Opere di migliorie apportate agli immobili di proprietà ed altre spese incrementative del loro valore	1.481.968.429
Liquidazioni del Fondo di quiescenza del personale dipendente della Fondazione (TFR e buonuscita ex dipendenti)	551.127.466
Rimborsi di depositi cauzionali costituiti da terzi per contratti di locazione	370.417.866
Acquisto di beni mobili	265.240.260
Totale	3.995.283.616

PARTE QUARTA
CONTO ECONOMICO

Conto economico

Il conto economico dell'esercizio 2000 espone un saldo attivo tra le entrate e le spese finanziarie di parte corrente di Lit.76.966.696.099, derivante dalla differenza tra gli importi di Lit.261.954.948.173 per le entrate e di Lit.184.988.252.074 per le spese.

Le voci componenti che non danno luogo a movimenti finanziari sono invece evidenziate nella seconda parte del conto economico che prevede:

per le entrate:

- Lit.168.676.810 quali sopravvenienze attive;
- Lit. 1.781.592.992 quali ratei attivi su operazioni finanziarie costituiti da interessi maturati ma non incassati sulle obbligazioni in portafoglio;
- Lit.2.201.816.863 quale storno parziale del Fondo oscillazioni titoli.

per le spese:

- Lit.78.555.225.693. di cui si evidenziano, di seguito, quelle per accantonamento ai Fondi.

	Incremento dei Fondi
Trattamento di fine rapporto degli impiegati agricoli	23.470.112.171
Fondo di previdenza degli impiegati agricoli	29.135.956.668
Fondo di accantonamento del trattamento di quiescenza dei dipendenti consorziali	17.360.588.322
Riserva della gestione assicurazione infortuni	373.766.742

Il reddito derivante dall'avanzo patrimoniale è stato ripartito sulla base della consistenza delle riserve tecniche delle varie gestioni all'inizio dell'esercizio 2000, così come disposto da apposita delibera del CDA del 18/07/2001 che ha individuato i criteri di redazione del bilancio.

Con tale delibera è stato stabilito:

- di redigere il Bilancio Consuntivo 2000 secondo la normativa già in essere per gli anni precedenti così come indicato all'art.79, comma 3 delle "Norme interne di contabilità ed amministrazione", applicando i criteri indicati in premessa;

- di incrementare il Fondo svalutazione crediti di Lit.3.750.000.000 di cui Lit.3.000.000.000 per i crediti di origine contributiva e Lit.750.000.000 per i crediti di origine locativa;
- di stornare la somma di Lit.2.201.816.863 dal Fondo oscillazione Titoli, affinché il suo valore finale sia pari alla differenza tra il valore di mercato dei titoli a fine esercizio ed il valore determinato con criteri prudenziali;
- di riportare la somma di Lit.168.676.810, dovuta dal Centro servizi delle Imposte Dirette e Indirette di Roma, come sopravvenienza attiva del Conto Economico;
- di costituire una posta nel Conto Economico come "Ratei attivi su operazioni finanziarie" pari a Lit.1.781.592.992 per interessi maturati ma non incassati sulle obbligazioni in portafoglio;
- di compensare le differenze patrimoniali derivanti dalle dismissioni degli immobili con il Fondo svalutazione Immobili per un importo di Lit.13.887.043;
- di prevedere che la specifica funzione di garanzia prevista dall'art.24 dello Statuto sia svolta dalla Riserva della Gestione Infortuni che è incrementata di Lit.373.766.742 importo pari all'incremento che i contributi di detta gestione hanno avuto nell'esercizio 2000 rispetto all'esercizio 1999.

Infine la somma destinata alla riserva generale, quale avanzo economico dell'esercizio è Lit. 5.275.520.949.

PARTE QUINTA
SITUAZIONE PATRIMONIALE

Situazione patrimoniale

La situazione patrimoniale al 31 dicembre 2000 è costituita da un totale di attività di Lit.1.629.741.815.361 ed in un totale di passività di Lit.1.548.416.263.074 con un patrimonio netto di Lit.81.325.552.287 che costituisce il Fondo di riserva generale a chiusura dell'esercizio 2000.

Per quanto attiene le dismissioni immobiliari eseguite in corso di esercizio che hanno prodotto entrate per Lit.4.715.279.549 si precisa che la differenza tra il valore di vendita e quello iscritto a bilancio pari a Lit.13.887.043 ha ridotto di pari importo il Fondo svalutazione Immobili.

E' stata, inoltre, costituita una posta come "Ratei attivi su operazioni finanziarie" pari a Lit.1.781.592.992 per interessi maturati ma non incassati sulle obbligazioni in portafoglio.

Si riportano di seguito le tabelle riguardanti le composizioni delle attività e delle passività patrimoniali, la loro consistenza e la relativa distribuzione percentuale.

Attività		Consistenza	Comp. %
Disponibilità liquide	2000	35.656.734.550	2,19%
	1999	52.780.481.212	3,39%
	1998	34.205.615.770	2,31%
	1997	21.853.340.298	1,55%
	1996	26.150.278.927	1,90%
	1995	46.169.486.752	3,56%
Ratei attivi	2000	1.781.592.992	0,11%
	1999		
	1998		
	1997		
	1996		
Residui attivi	2000	103.686.904.078	6,36%
	1999	112.976.398.894	7,26%
	1998	91.923.530.816	6,20%
	1997	96.008.814.449	6,79%
	1996	91.763.899.404	6,68%
	1995	81.037.372.578	6,24%
Crediti bancari, finanziari e diversi	2000	112.457.135.292	6,90%
	1999	104.961.636.530	6,74%
	1998	218.731.098.738	14,76%
	1997	172.467.054.759	12,20%
	1996	298.689.265.316	21,74%
	1995	203.501.856.661	15,68%
Investimenti mobiliari	2000	596.416.607.264	36,60%
	1999	502.935.360.663	32,31%
	1998	326.259.781.052	22,01%
	1997	312.378.540.580	22,10%
	1996	152.220.352.189	11,08%
	1995	162.531.457.723	12,52%
Immobili	2000	775.764.921.706	47,60%
	1999	779.012.119.869	50,05%
	1998	808.767.788.547	54,56%
	1997	808.431.749.221	57,21%
	1996	803.274.255.745	58,47%
	1995	803.291.570.322	61,88%
Immobilizzazioni tecniche	2000	3.977.919.479	0,24%
	1999	3.712.679.219	0,24%
	1998	2.330.319.245	0,16%
	1997	2.042.792.029	0,14%
	1996	1.796.943.524	0,13%
	1995	1.548.321.936	0,12%
Totale attività	2000	1.629.741.815.361	100,00%
	1999	1.556.378.676.387	100,00%
	1998	1.482.218.134.168	100,00%
	1997	1.413.182.291.336	100,00%
	1996	1.373.894.995.105	100,00%
	1995	1.298.080.065.972	100,00%

Passività		Consistenza	Comp. %
Residui passivi	2000	12.256.686.210	0,75%
	1999	16.607.628.682	1,07%
	1998	16.006.302.065	1,08%
	1997	15.957.662.669	1,13%
	1996	16.210.504.576	1,18%
	1995	20.054.709.157	1,54%
Debiti bancari, finanziari e diversi	2000	5.157.044.284	0,32%
	1999	4.839.147.474	0,31%
	1998	4.666.908.581	0,31%
	1997	4.657.642.342	0,33%
	1996	3.911.337.660	0,28%
	1995	4.220.549.286	0,33%
Fondi di accantonamenti vari	2000	1.379.895.479.329	84,67%
	1999	1.309.769.270.296	84,15%
	1998	1.237.473.312.994	83,49%
	1997	1.219.031.842.079	86,26%
	1996	1.254.518.070.319	91,31%
	1995	1.195.550.030.717	92,10%
Poste rettificative dell'attivo	2000	151.107.053.251	9,27%
	1999	149.112.598.597	9,58%
	1998	152.185.417.902	10,27%
	1997	106.546.899.136	7,54%
	1996	36.101.009.826	2,63%
	1995	18.924.179.055	1,46%
Totale passività	2000	1.548.416.263.074	95,01%
	1999	1.480.328.645.049	95,11%
	1998	1.410.331.941.542	95,15%
	1997	1.346.194.046.226	95,26%
	1996	1.310.740.922.381	95,40%
	1995	1.238.749.468.215	95,43%
Patrimonio netto	2000	81.325.552.287	4,99%
	1999	76.050.031.338	4,89%
	1998	71.886.192.626	4,85%
	1997	66.988.245.110	4,74%
	1996	63.154.072.724	4,60%
	1995	59.330.597.757	4,57%

PPARTE SESTA

GESTIONE SPECIALE

**"FONDO DI ACCANTONAMENTO DEL
TRATTAMENTO DI QUIESCENZA DEI
DIPENDENTI CONSORZIALI"**

**COMITATO GESTIONE SPECIALE DEL "FONDO DI ACCANTONAMENTO
DEL TRATTAMENTO DI QUIESCENZA DEI DIPENDENTI CONSORZIALI"****Presidente**

FRANCONE Avv. Aldo

Membri

BON	Dott. Paolo	MARTUCCELLI	Avv. Anna Maria
CAPACCIO	Cav. Francesco Paolo	MASSINI	Sig. Pietro
CORDERO di MONTEZEMOLO	Dott. Massimo	MILANESI	Sig. Rodolfo
FERRARI	Dott. Giorgio	PAOLICCHI	Sig. Lorenzo
FERRARO	Dott. Gustavo	RUBBI	Dott. Emilio
FUSARI	Sig. Silvano	SALA	Sig. Claudio
GARGANO	Dott. Massimo	SANCIU	Sig. Fedele
GILARDI	Geom. Giancarlo	TASCA	Dott. Pietro
LO MANTO	Prof. Giuseppe	VITO	Rag. Giuseppe
MARTORANO	Avv. Santo Alfonso		

Presidente del Collegio dei Sindaci

ANSELMO Dott.ssa Annamaria

Direttore Generale

MORI Dott. Gabriele

NOTA ILLUSTRATIVA DEL PRESIDENTE
SUL CONTO CONSUNTIVO
DELLA GESTIONE SPECIALE DEL “FONDO DI ACCANTONAMENTO
DEL TRATTAMENTO DI QUIESCENZA DEI DIPENDENTI CONSORZIALI”

Signori Consiglieri,

alla chiusura dell'esercizio 2000, la Gestione Speciale del “Fondo di accantonamento del trattamento di quiescenza dei dipendenti consorziali” presenta nel conto di competenza un totale di entrate di L.50.970.124.313, contro un totale di spese di L.33.596.491.663.

Il numero dei Consorzi aderenti è pari a 155, come nell'esercizio precedente, mentre il numero degli addetti al settore iscritti al Fondo, alla data del 31 dicembre 2000, è di 7.340 (contro i 7.434 registrati al 31 dicembre 1999).

Le entrate per contributi, che sono state accertate sulla base delle aliquote del 13,95% per i Consorzi di bonifica e del 13,10% per i Consorzi di Irrigazione e di Miglioramento Fondiario, sono state lievemente inferiori a quelle considerate in sede di previsione.

Circa l'andamento della riscossione nel corso del 2000, è da segnalare che le somme riscosse per contributi di competenza dell'esercizio rappresentano circa il 92% di quelle accertate, come nel 1999, mentre quelle riscosse in conto degli esercizi precedenti sono pari al 57% di quelle dovute, contro il 52% del 1999.

Tali elementi rivelano la positività dell'attività di riscossione, con la stabilizzazione del trend di quelle in conto competenza ed il notevole miglioramento di quello relativo alle riscossioni in conto residui.

Le spese effettive impegnate dalla Gestione Speciale alla chiusura dell'esercizio 2000 ammontano a complessive L.33.596.491.663, con un aumento del 5,91% (pari a L.1.876.314.535) rispetto a quelle rilevate alla chiusura dell'esercizio 1999 (pari a L.31.720.177.128).

Il reddito dei capitali attribuito al Fondo (L.2.761.564.441) è superiore a quello considerato in sede previsionale (2,09% a fronte dell'1,50%), mentre le spese di amministrazione (L.1.550.167.243), inferiori rispetto alla previsione (3,04% a fronte del 3,31%), sono state superiori a quelle iscritte in bilancio nel precedente esercizio (L.1.233.854.550).

In conclusione, alla chiusura dell'esercizio 2000 la Gestione Speciale mostra una differenza attiva di L.17.360.588.322, tenuto conto delle variazioni in diminuzione nei residui attivi per L.13.044.328.

La riserva tecnica del Fondo, che all'inizio dell'esercizio ammontava a L.132.199.860.916, assume la consistenza di L.149.560.449.238.

Le spese per prestazioni sono state superiori rispetto a quelle registrate per l'anno precedente; ciò anche se il Fondo “beneficia” dell'affievolimento degli oneri sostenuti annualmente a fronte delle cessazioni.

La Gestione Speciale, infatti, al momento di erogare in favore dei Consorzi le prestazioni dovute ai sensi della vigente Convenzione, diminuisce il loro importo delle somme a suo tempo anticipate ai Consorzi richiedenti per far fronte ai versamenti di cui alla legge 28 maggio 1997 n.140, dopo averle aggiornate, in base ai coefficienti di rivalutazione del TFR, fino alle singole date di cessazione dal servizio.

L'andamento di tali operazioni, oggetto di accurato monitoraggio, ha permesso di registrare che, alla data del 31 dicembre 2000, erano già stati "recuperati" circa L.4.200.000.000 a fronte delle somme erogate per l'anticipo dell'imposta sul TFR nel biennio 1997/1998, delle quali L.1.500.000.000 nel corso del 2000.

E' da rilevare l'intensa azione svolta per il contenimento delle situazioni di irregolarità contributiva e per il recupero dei residui attivi, la cui consistenza complessiva si è ridotta nel corso dell'anno dalle iniziali L.6.045.731.366 a L.2.507.205.006 (42%).

In presenza di persistente irregolarità contributiva, anche laddove questa sia già stata azionata, alla Gestione Speciale non resta che recuperare i crediti, seppure parzialmente, dagli importi delle prestazioni via via erogate ai sensi della Convenzione-Regolamento.

Le prestazioni quindi, seppure operando in via compensativa, continuano ad essere erogate anche ai Consorzi morosi.

La quasi totalità dei residui attivi ancora da riscuotere alla fine dell'esercizio (L.2.274.998.334 su L.2.507.205.006) è concentrata in tre Consorzi (Consorzio di Bonifica Terre d'Apulia per L.1.652.859.536, Consorzio di Bonifica di Paestum per L.401.828.205 e Consorzio di Bonifica della Valle Telesina per L.220.310.593), la cui situazione economico-finanziaria critica già nei passati esercizi, continua a rimanere preoccupante e nei confronti dei quali sono in corso azioni legali per il recupero dei crediti. Azioni che dovrebbero essere di stimolo per il risanamento delle situazioni debitorie, ma che rischiano di non essere risolutive dato che, anche di fronte ad un decreto ingiuntivo e ad un atto di precetto, i Consorzi a volte non riescono a reperire i fondi necessari.

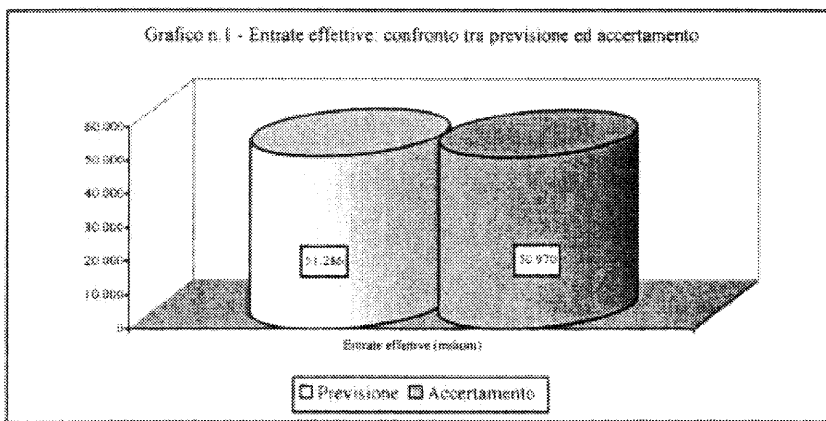
Queste situazioni critiche potranno avviarsi ad una regolarizzazione in due fasi: la prima con la ripresa del puntuale versamento dei contributi correnti, il che permetterà di congelare la morosità pregressa; la seconda con l'avvio di un piano effettivamente realizzabile per il ripianamento di quest'ultima.

ENTRATE

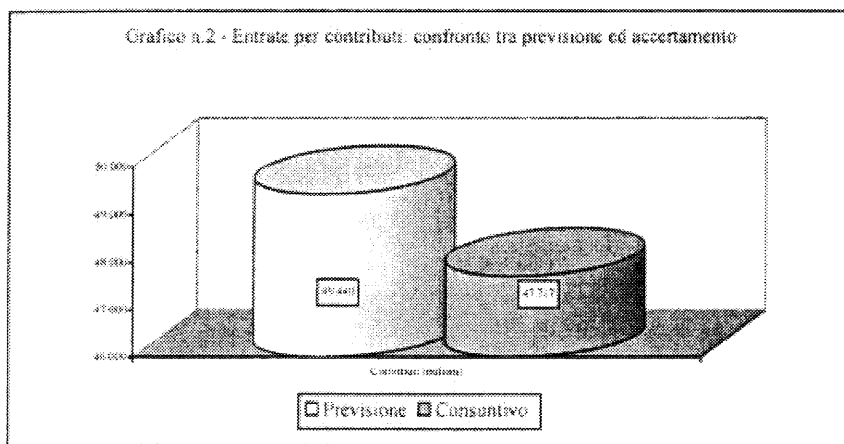
Le entrate effettive accertate per il 2000 ammontano complessivamente a L.50.970.124.313 e, in dettaglio, sono costituite come segue:

contributi	L. 47.716.725.196
interessi di mora e varie	L. 297.945.290
	<u>L. 48.014.670.486</u>
recupero di prestazioni	L. 193.889.386
reddito dei capitali	L. 2.761.564.441
Totale	L. 50.970.124.313

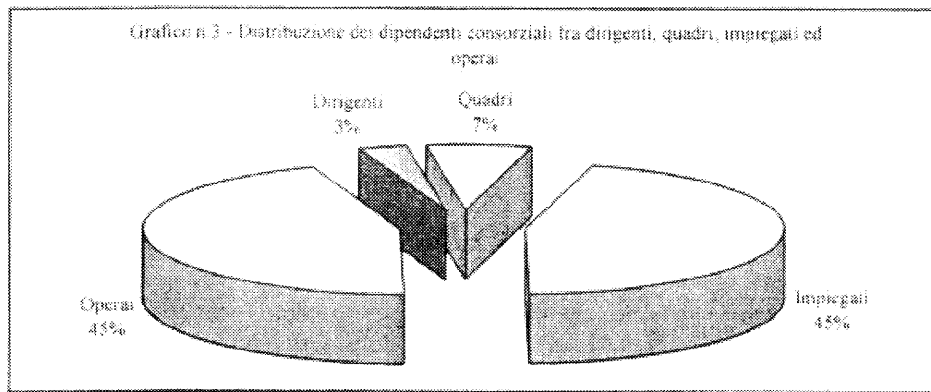
Nei confronti della previsione indicata in L.51.286.416.000 la somma accertata risulta inferiore di L.316.291.687 pari allo 0,62%; posta a raffronto con i dati rilevati a chiusura dell'esercizio 1999 (L.49.996.744.108), tale somma è superiore di L.973.380.205 (1,95%).



In particolare le entrate per contributi sono state accertate in L.47.716.725.196 e sono inferiori di L.1.723.274.804 (-3,48%) rispetto alla previsione formulata in L.49.440.000.000.

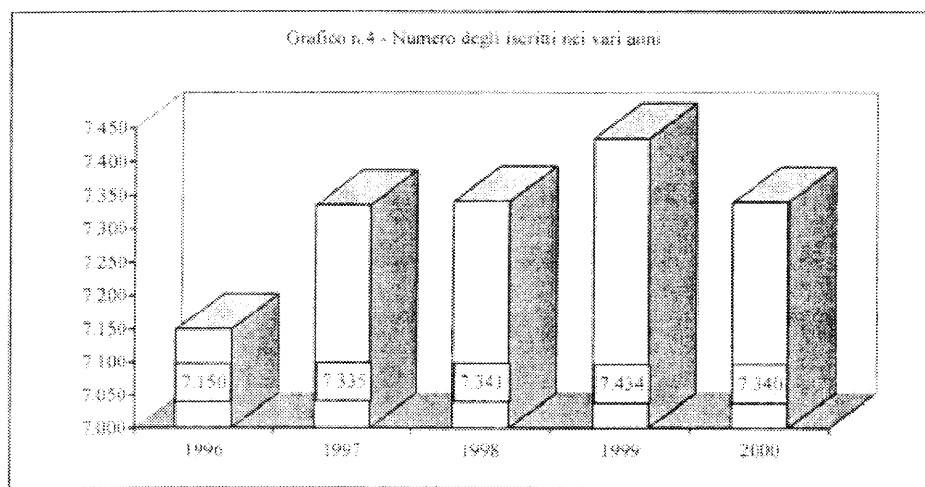


Le entrate per contributi si riferiscono a n.7.340 dipendenti consorziali (n.225 con qualifica di dirigente, n.482 quadri, n.3.356 impiegati e n. 3.277 operai), in servizio presso n.155 Consorzi aderenti.





I dati rilevati confermano che la consistenza numerica dei dipendenti iscritti al Fondo è sostanzialmente stabile, con oscillazioni nel corso dell'anno dovute alla periodicità di alcune attività lavorative. Alla chiusura dell'esercizio 2000 i dipendenti iscritti risultavano n.7.340, mentre al momento della presente stesura si è registrato un incremento che li ha portati a n.7.534.


anno 1996	n. 7.150
anno 1997	n. 7.335
anno 1998	n. 7.341
anno 1999	n. 7.434
anno 2000	n. 7.340




L'importo accertato per interessi di mora e varie é pari a L.297.945.290; mentre per recupero di prestazioni erogate ed in parte risultate non dovute in seguito ad ulteriori precisazioni fornite dai Consorzi, sono state accertate L.193.889.386.



L'ammontare dei contributi riscossi per il 2000 è di L.43.802.469.012, pari al 92% dei contributi accertati nel corso dell'anno; rimangono da riscuotere per contributi della competenza L.3.914.256.184.



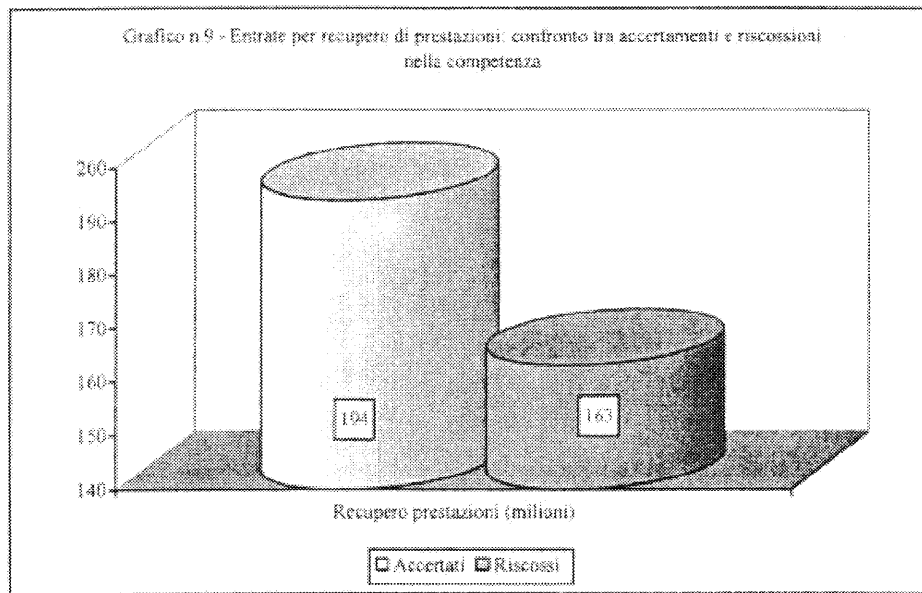
Dell'importo accertato per interessi di mora sono state riscosse L.56.747.290 (19%) e rimangono da riscuotere L.241.198.000.




Sono state riscosse L.163.434.296 per recupero di prestazioni, pari all'84% delle somme accertate, con un residuo di L.30.455.090.

Tali recuperi sono dovuti alla necessità di rideterminare prestazioni già erogate, prevalentemente a fronte del trattamento di pensione, allo scopo di adeguarle a dinamiche contrattuali quali la detrazione di una quota pari ai 2/3 della pensione previdenziale obbligatoria e la reversibilità nelle sue varie forme o a seguito dell'estinzione di una pensione consortile.

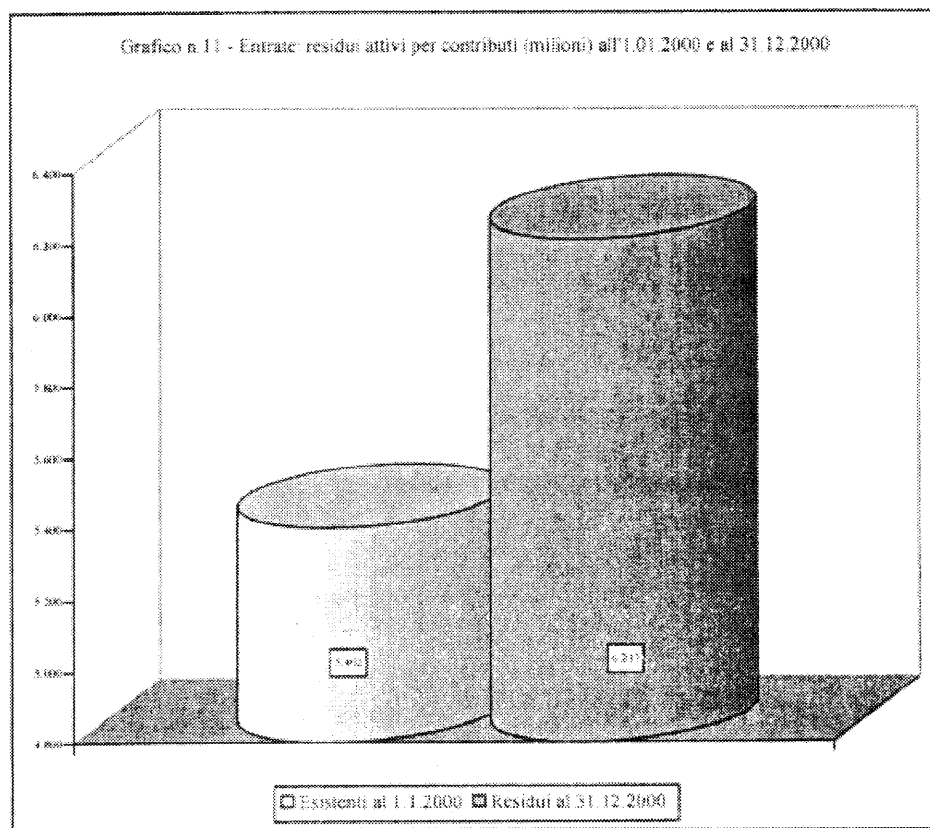
Possono essere però determinati dal verificarsi di eventi di vario genere quale, ad esempio, la situazione del diritto a pensione consortile di un soggetto che ha già percepito un'anticipazione sul proprio TFR.



Per quanto riguarda le somme riscosse e quelle rimaste da riscuotere per contributi relativi ai residui del 1999 ed anni precedenti, si pone in evidenza che i contributi riscossi ammontano a L.3.102.788.041 e rappresentano il 57% (contro il 52% dell'anno precedente) dell'importo di L.5.401.971.712, che costituisce la risultanza dei residui per contributi iscritti nel conto consuntivo del 1999 per L. 5.402.116.040 e delle variazioni in diminuzione intervenute nell'esercizio 2000 (L.144.328). Di conseguenza, per il 1999 ed anni precedenti rimangono da riscuotere L.2.299.183.671.




I residui per i contributi globalmente risultanti al 31 dicembre 2000, che all'inizio dell'esercizio erano pari a L. 5.402.116.040, ammontano a L.6.213.439.855 e rappresentano l'11,68% (nel 1999 il 10,74%) dei contributi accertati nell'anno e dei residui di anni precedenti, somma questa pari complessivamente a L.53.186.696.908.



L'importo rimasto da riscuotere alla data del 31 dicembre 2000 per le varie voci delle entrate, L. 6.213.439.855 per contributi, L. 350.656.445 per interessi di mora, L.129.017.980 per recupero di prestazioni, ammonta complessivamente a L. 6.693.114.280.

Tale importo risulta così ripartito per anno di formazione:

anno 1996	L.	18.386.000
anno 1997	L.	6.004.445
anno 1998	L.	796.416.988
anno 1999	L.	1.686.397.573
anno 2000	L.	4.185.909.274
	L.	6.693.114.280

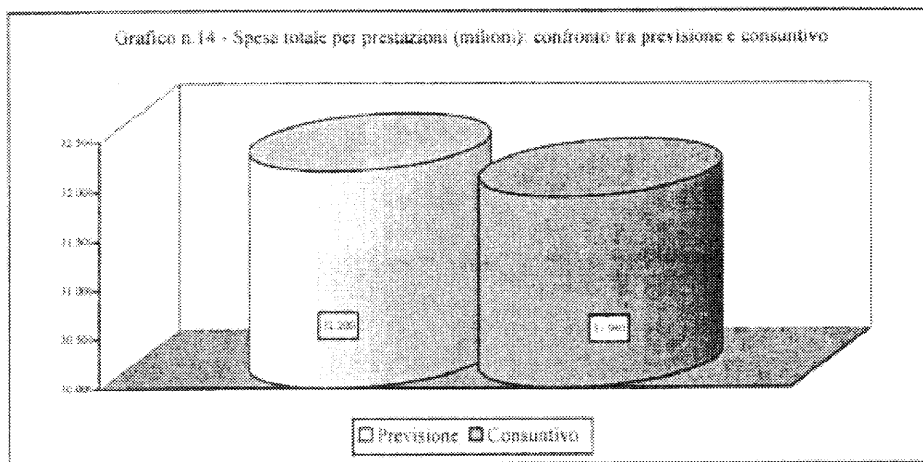


Nel corso dell'esercizio 2001, alla stesura del presente conto consuntivo, sono già state riscosse L.1.307.102.485 a fronte dei residui al 31 dicembre 2000, che hanno assunto la seguente consistenza:

anno 1996	L.	18.386.000
anno 1997	L.	6.004.445
anno 1998	L.	796.416.988
anno 1999	L.	1.686.397.573
anno 2000	L.	2.878.806.789
	L.	<u>5.386.011.795</u>

Le entrate per reddito dei capitali sono state iscritte in bilancio per l'importo di L.2.761.564.441, derivante dalla applicazione sulla giacenza media annuale del Fondo dell'aliquota del 2,09%, pari al tasso di rendimento netto che risulta realizzato dall'E.N.P.A.I.A. per l'esercizio 2000 dall'investimento dei beni patrimoniali.

Tali entrate, che sono superiori di L.915.148.441 nei confronti della previsione formulata in L.1.846.416.000, presentano un incremento di L.477.565.176 rispetto a quelle realizzate nel precedente esercizio (L.2.283.999.265).



SPESE

Le spese effettive impegnate per il 2000 ammontano nel complesso a L.33.596.491.663 e, in dettaglio, sono costituite come segue:

prestazioni	L. 31.940.259.420
spese di amministrazione	L. 1.550.167.243
rimborso di contributi	L. 106.065.000
Totale	L. 33.596.491.663


Tali risultanze, messe a raffronto con i corrispondenti dati rilevati alla chiusura dell'esercizio 1999 (L.31.720.177.128), fanno registrare un incremento di L.1.876.314.535, pari al 5,91%.

Nei confronti della previsione indicata in L.33.896.790.500, la somma impegnata risulta inferiore di L.300.298.837, pari allo 0,88%.

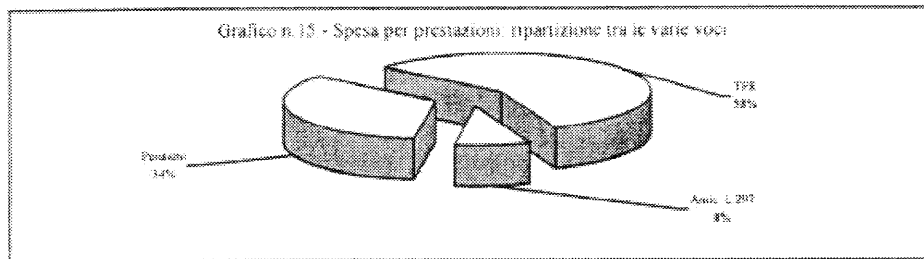
La somma di L. 31.940.259.420 relativa alle prestazioni - L.30.633.508.420 già pagate e L.1.306.751.000 rimaste da pagare alla data di chiusura dell'esercizio - risulta inferiore di L.259.740.580 rispetto alla previsione (L.32.200.000.000) e si riferisce:

- per L.21.146.040.000 alla liquidazione del trattamento di fine rapporto (comprese n.75 anticipazioni sul TFR ex art.1 della legge 297 del 1982, per L.2.622.792.000;
- per L.10.794.219.420 alle liquidazioni del trattamento di pensione.

La spesa per prestazioni registrata nell'esercizio in esame presenta un aumento di L.1.456.212.842, pari al 4,78%, nei confronti del 1999 (L.30.484.046.578).



Tale aumento è da imputare ad un maggior costo a fronte delle anticipazioni sul TFR e dei TFR veri e propri; pur considerando a questo proposito che l'onere sostenuto per le prestazioni nell'esercizio 2000 è stato ridotto degli importi anticipati per la L.140/1997, aggiornati con i coefficienti di rivalutazione del TFR, per circa L.1.500.000.000.



Nel corso del 2000 sono pervenute complessivamente n.434 denunce di cessazione di rapporto di lavoro (nel 1999 ne erano pervenute n.463).

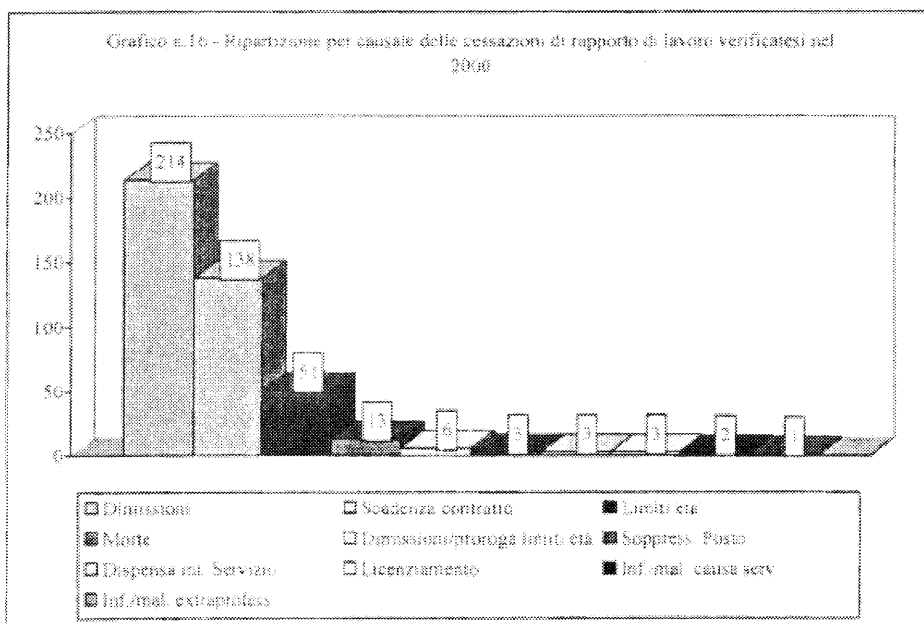
Di queste ne sono state completamente definite prima della chiusura dell'esercizio n.397 (n.403 nel 1999), con il pagamento delle prestazioni (a fronte di n.392 trattamenti di fine rapporto e di n.5 trattamenti di pensione), così distribuite secondo le cause che le hanno determinate:

dimissioni	200
dimissioni in presenza di proroga oltre i limiti di età	6
limiti di età	45
morte	11
scadenza del contratto	124
infortunio e malattia extraprofessionali	1
infortunio e malattia per cause di servizio	2
licenziamento	2
soppressione del posto in ruolo	3
dispensa nell'interesse del servizio	3
Totale	397

Le restanti n.37 denunce di cessazione di rapporti di lavoro (n.60 nel 1999) tutte a fronte di trattamenti di fine rapporto, essendo pervenute sul finire dell'anno 2000, hanno dato luogo a liquidazioni il cui pagamento è stato effettuato dopo la chiusura dell'esercizio.

Le suddette n.37 cessazioni di rapporti lavorativi sono così distribuite secondo le cause che le hanno determinate:

dimissioni	14
dimissioni in presenza di proroga oltre i limiti di età	0
limiti di età	6
morte	2
scadenza del contratto	14
licenziamento	1
Totale	37



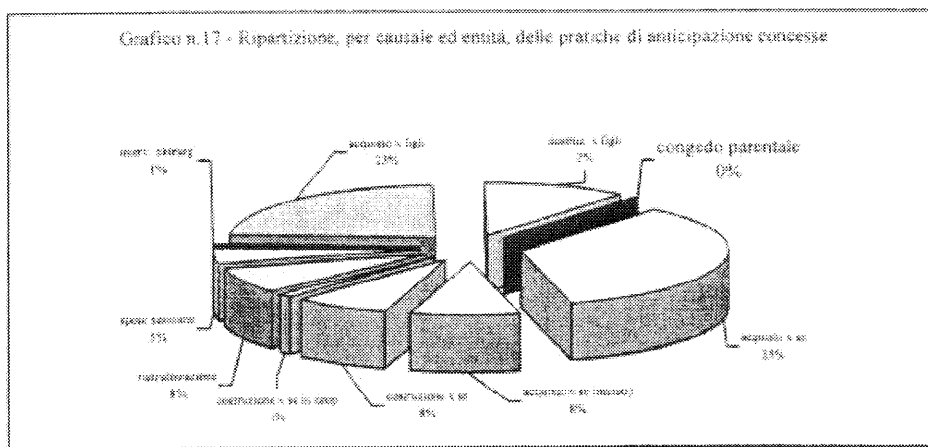
Le pratiche di anticipazione sul trattamento di fine rapporto inoltrate dai Consorzi che, regolarmente istruite, hanno dato luogo ad un impegno di spesa alla data del 31 dicembre 2000 per complessive L.2.622.792.000 sono state n.75 (nel 1999 n. 51).

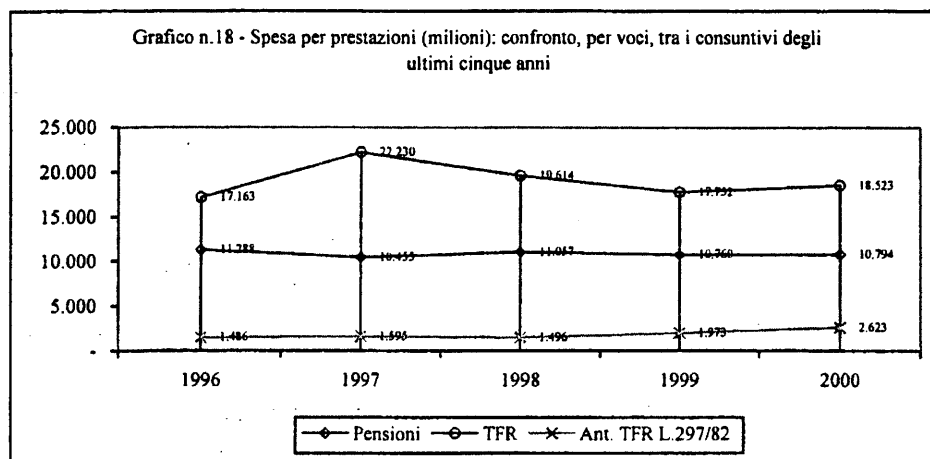
Tale importo è superiore di L.650.285.000 (32,97%) rispetto a quello erogato allo stesso titolo nell'esercizio precedente (L.1.972.507.000).

Di tali pratiche n.71 sono state completamente definite prima della chiusura dell'esercizio 2000 e le restanti n.4 all'inizio del successivo.

Viene di seguito indicata la ripartizione delle pratiche a seconda della causale:

Causale	Casi	Importo complessivo
Acquisto 1^ casa abitaz. x se stesso	26	L. 913.050.000
Acquisto 1^ casa abitaz. x se stesso / estinzione mutuo	10	L. 218.333.000
Costruz. 1^ casa abitaz. x se stesso	7	L. 198.325.000
Costruz. 1^ casa abitaz. x se stesso in cooperativa	1	L. 28.806.000
Ristrutturazione 1^ casa abitaz. x se stesso	8	L. 203.538.000
Spese sanitarie	6	L. 122.865.000
Interventi chirurgici lett. A) num.4 ACN 30.03.1983	1	L. 13.000.000
Acquisto 1^ casa abitaz. x figli	12	L. 603.750.000
Costruz. 1^ casa abitaz. x figli	3	L. 298.137.000
Congedo parentale	1	L. 22.988.000
Totale	75	L. 2.622.792.000





PROSPETTI RIEPILOGATIVI DELLE PRESTAZIONI EROGATE NEGLI ULTIMI CINQUE ANNI

Tattamento di fine rapporto

Anno	numero liquidazioni	totale impegnato	importo medio
1996	386	17.163.069.000	44.463.909
1997	464	22.229.540.000	47.908.491
1998	451	19.614.114.000	43.490.275
1999	456	17.751.798.000	38.929.382
2000	429	18.523.248.000	43.177.734

Anticipazioni sul TFR

Anno	liquidazioni	impegnato	medio
1996	42	1.486.227.000	35.386.357
1997	46	1.594.801.000	34.669.587
1998	50	1.495.907.000	29.918.140
1999	51	1.972.507.000	38.676.608
2000	75	2.622.792.000	34.970.560

Tattamento di pensione

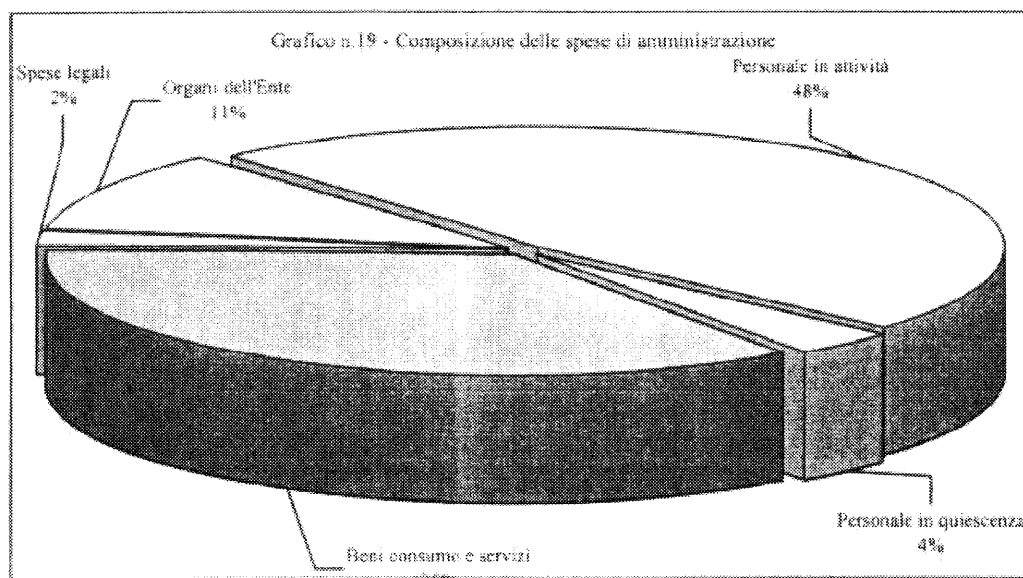
Anno	n° pensioni		totale impegnato	importo medio
	nuove	totali		
1996	8	578	11.287.844.183	19.529.142
1997	3	568	10.455.391.920	18.407.380
1998	10	575	11.057.271.202	19.230.037
1999	7	566	10.759.741.578	19.010.144
2000	5	559	10.794.219.420	19.309.874

L'importo iscritto in bilancio per le spese di amministrazione è pari a L.1.550.167.243 ed è così ripartito:

spese per gli organi dell'Ente	L.	169.287.194
oneri per il personale in attività di servizio	L.	744.560.057
oneri per il personale in quiescenza	L.	56.255.707
spese per l'acquisto di beni di consumo e servizi	L.	548.517.039
spese legali	L.	31.547.246
Totale	L.	1.550.167.243

L'importo di L.1.550.167.243 presenta un incremento di L.316.312.693 (25,64%) nei confronti del corrispondente dato dell'esercizio 1999 (L.1.233.854.550).

La percentuale di incidenza delle spese di amministrazione, calcolata sulle entrate per contributi, altre voci e quota del reddito netto dei capitali attribuita al "Fondo", è pari al 3,04% (2,47% nel 1999).



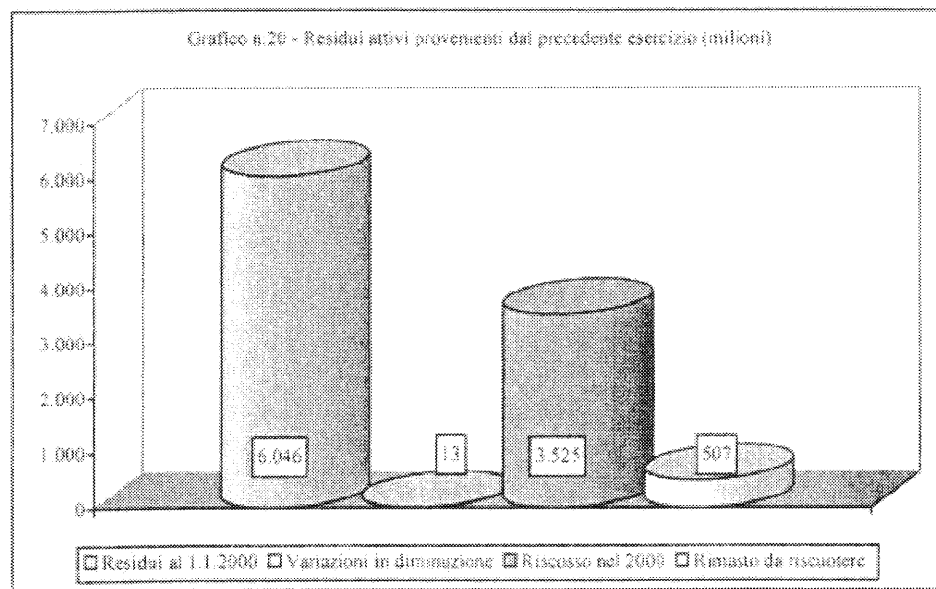
ANNO	SPESE DI AMMINISTRAZIONE		REDDITO DEI CAPITALI	
	PREVISIONE	CONSUNTIVO	PREVISIONE	CONSUNTIVO
1971	0,00%	2,10%	0,00%	6,18%
1972	2,21%	1,89%	6,00%	6,16%
1973	2,34%	2,19%	6,00%	6,35%
1974	2,38%	1,80%	6,00%	6,50%
1975	1,86%	1,50%	6,00%	6,50%
1976	1,48%	2,09%	6,50%	6,50%
1977	1,72%	1,78%	6,50%	6,50%
1978	2,18%	1,78%	6,50%	6,21%
1979	2,46%	2,64%	6,50%	5,15%
1980	2,58%	3,52%	6,21%	4,68%
1981	3,69%	2,96%	5,15%	6,10%
1982	3,71%	3,93%	4,68%	7,57%
1983	3,94%	4,98%	6,10%	7,30%
1984	4,14%	5,61%	7,57%	8,51%
1985	4,83%	4,11%	7,30%	7,58%
1986	4,89%	3,38%	8,51%	6,90%
1987	3,93%	3,19%	7,58%	5,55%
1988	3,39%	2,97%	6,90%	6,52%
1989	2,99%	3,20%	5,55%	6,41%
1990	3,45%	3,67%	6,52%	6,20%
1991	3,44%	3,50%	6,41%	6,90%
1992	3,48%	3,34%	6,20%	6,00%
1993	3,24%	3,40%	6,90%	4,60%
1994	3,60%	3,05%	4,50%	3,57%
1995	3,38%	2,25%	4,60%	3,87%
1996	3,03%	2,61%	3,57%	4,52%
1997	2,45%	2,64%	3,87%	3,80%
1998	3,05%	2,91%	3,20%	3,35%
1999	3,14%	2,47%	1,98%	2,00%
2000	3,31%	3,04%	1,50%	2,09%

CONTO DEI RESIDUI

I residui attivi esistenti all'1 gennaio 2000 ammontavano a Lit.6.045.731.366 e, per effetto di una variazione in diminuzione di Lit.13.044.328, hanno raggiunto l'importo di Lit.6.032.687.038.

anno	residui esistenti	variazioni	residui aggiornati
1996	L. 18.386.000	L. -	L. 18.386.000
1997	L. 102.367.893	-L. 916	L. 102.366.977
1998	L. 1.725.017.748	-L. 12.901.000	L. 1.712.116.748
1999	L. 4.199.959.725	-L. 142.412	L. 4.199.817.313
totale	L. 6.045.731.366	-L. 13.044.328	L. 6.032.687.038

Poiché durante l'esercizio 2000 è stato riscosso l'importo di Lit.3.525.482.032, rimane ancora da riscuotere la somma di Lit.2.507.205.006.



Gli importi ancora da recuperare sono così ripartiti in base agli anni di provenienza:

anno	importo
1996	L. 18.386.000
1997	L. 6.004.445
1998	L. 796.416.988
1999	L. 1.686.397.573
totale	L. 2.507.205.006

L'efficacia delle iniziative adottate per la riduzione dei residui attivi, innanzitutto per via amministrativa (con solleciti scritti, diffide, contatti telefonici ed incontri) e poi per via legale nei casi più complessi, è sottolineata dalla misura percentuale di riscossione di tali residui che, come registrata in sede di bilancio consuntivo, è andata migliorando nei vari anni. L'azione di recupero è stata tuttavia fortemente condizionata dalla preoccupante situazione finanziaria di un solo Consorzio.

IL PRESIDENTE

Avv. Aldo Francone

FONDAZIONE E.N.P.A.I.A.
GESTIONE SPECIALE "FONDO DI ACCANTONAMENTO DEL TRATTAMENTO DI QUIESCENZA DEI DIPENDENTI CONSORZIALI"

Conto finanziario dell'esercizio 2000

ENTRATE

CONTO COMPETENZA DELL'ESERCIZIO

Denominazione	Previsione	Totali accertati	ID (%)	Riscossi	Rimasto da riscuotere	IR (%)	Differenze rispetto alle previsioni
ENTRATE EFFETTIVE							
Contributi	49.440.000.000	47.716.725.196	3	43.802.469.012	3.914.256.184	92	1.723.274.804
Interessi di mora e varie	-	297.945.290		56.747.290	241.198.000	19	297.945.290
Reddito dei capitali	1.846.416.000	2.761.564.441	50	2.761.564.441	-	100	915.148.441
Recupero prestazioni	-	193.889.386		163.434.296	30.455.090	84	193.889.386
TOTALE ENTRATE EFFETTIVE	51.286.416.000	50.970.124.313	1	46.784.215.039	4.185.909.274	92	316.291.687
ENTRATE PER PARTITE DI GIRO							
Introiti per c/terzi	-	3.470.942.161		3.470.942.161	-	100	3.470.942.161
Introiti di somme non dovute	-	4.396.000		4.396.000	-		4.396.000
TOTALE ENTRATE PER PARTITE DI GIRO	-	3.475.338.161		3.475.338.161	-	100	3.475.338.161
TOTALE GENERALE DELLE ENTRATE	51.286.416.000	54.445.462.474	6	50.259.553.200	4.185.909.274	92	3.159.046.474

ID = indicatore di definizione dello scostamento fra previsione e accertamento definitivo

IR = indicatore di realizzazione per il confronto fra accertamenti e riscossioni

FONDAZIONE E.N.P.A.I.A.
GESTIONE SPECIALE "FONDO DI ACCANTONAMENTO DEL TRATTAMENTO DI QUIESCENZA DEI DIPENDENTI CONSORZIALI"

Conto finanziario dell'esercizio 2000

ENTRATE

CONTO RESIDUI ESERCIZI PRECEDENTI

Denominazione	Esistenti al 1° gennaio	Aumenti o diminuzioni	Riscossi	Rimasti da riscuotere al 31 dicembre	IR (%)	Rimasto da riscuotere dalla competenza	Residui attivi risultanti al 31 dicembre
<u>ENTRATE EFFETTIVE</u>							
Contributi	5.402.116.040	144.328	3.102.788.041	2.299.183.671	57	3.914.256.184	6.213.439.855
Interessi di mora e varie	484.599.326	-	375.140.881	109.458.445	77	241.198.000	350.656.445
Reddito dei capitali	-	-	-	-	-	-	-
Recupero prestazioni	159.016.000	12.900.000	47.553.110	98.562.890	33	30.455.090	129.017.980
TOTALE ENTRATE EFFETTIVE	6.045.731.366	13.044.328	3.525.482.032	2.507.205.006	58	4.185.909.274	6.693.114.280
<u>ENTRATE PER PARTITE DI GIRO</u>							
Introiti per c/terzi	-	-	-	-	-	-	-
Introiti di somme non dovute	-	-	-	-	-	-	-
TOTALE ENTRATE PER PARTITE DI GIRO	-	-	-	-	-	-	-
TOTALE GENERALE DELLE ENTRATE	6.045.731.366	13.044.328	3.525.482.032	2.507.205.006	58	4.185.909.274	6.693.114.280

IR = indicatore di realizzazione per il confronto fra accertamenti e riscossioni

FONDAZIONE E.N.P.A.I.A.
GESTIONE SPECIALE "FONDO DI ACCANTONAMENTO DEL TRATTAMENTO DI QUIESCENZA DEI DIPENDENTI CONSORZIALI"

Conto finanziario dell'esercizio 2000

SPESE

CONTO COMPETENZA DELL'ESERCIZIO

Denominazione	Previsione	Totale impegnato	ID (%)	Pagato	Rimasto da pagare	IR (%)	Differenze tra le previsioni e gli impegni
SPESE EFFETTIVE							
Prestazioni:							
trattamento di fine rapporto	21.200.000.000	21.146.040.000	0	19.839.289.000	1.306.751.000	94	53.960.000
trattamento di pensione	11.000.000.000	10.794.219.420	2	10.794.219.420	-	100	205.780.580
TOTALE PRESTAZIONI	32.200.000.000	31.940.259.420	1	30.633.508.420	1.306.751.000	96	259.740.580
Spese di amministrazione	1.696.790.500	1.550.167.243	9	1.550.167.243	-	100	146.623.257
Rimborso di contributi	-	106.065.000		106.065.000	-	100	106.065.000
TOTALE SPESE EFFETTIVE	33.896.790.500	33.596.491.663	1	32.289.740.663	1.306.751.000	96	300.298.837
SPESE PER PARTITE DI GIRO							
Pagamento di somme introitate per c/terzi	-	3.470.942.161		3.306.000.000	164.942.161	95	3.470.942.161
Pagamento di somme non dovute	-	4.396.000		-	4.396.000	-	4.396.000
TOTALE SPESE PER PARTITE DI GIRO	-	3.475.338.161		3.306.000.000	169.338.161	95	3.475.338.161
TOTALE GENERALE DELLE SPESE	33.896.790.500	37.071.829.824	9	35.595.740.663	1.476.089.161	96	3.175.039.324

ID = indicatore di definizione dello scostamento fra previsioni e impegni

IR = indicatore di realizzazione per il confronto fra impegni e pagamenti

FONDAZIONE E.N.P.A.I.A.
GESTIONE SPECIALE "FONDO DI ACCANTONAMENTO DEL TRATTAMENTO DI QUIESCENZA DEI DIPENDENTI CONSORZIALI"

Conto finanziario dell'esercizio 2000

S P E S E

CONTO RESIDUI ESERCIZI PRECEDENTI

Denominazione	Esistenti al 1° gennaio	Aumenti o diminuzioni	Pagati	Rimasti da pagare al 31 dicembre	IR (%)	Rimasto da pagare dalla competenza	Residui passivi risultanti al 31 dicembre
<u>SPESE EFFETTIVE</u>							
Prestazioni:							
trattamento di fine rapporto	2.728.354.000	-	2.728.354.000	-	100	1.306.751.000	1.306.751.000
trattamento di pensione	-	-	-	-	-	-	-
TOTALE PRESTAZIONI	2.728.354.000	-	2.728.354.000	-	100	1.306.751.000	1.306.751.000
Spese di amministrazione	-	-	-	-	-	-	-
Rimborso di contributi	-	-	-	-	-	-	-
TOTALE SPESE EFFETTIVE	2.728.354.000	-	2.728.354.000	-	100	1.306.751.000	1.306.751.000
<u>SPESE PER</u>							
<u>PARTITE DI GIRO</u>							
Pagamento di somme introitate per c/terzi	-	-	-	-	-	164.942.161	164.942.161
Pagamento di somme non dovute	-	-	-	-	-	4.396.000	4.396.000
TOTALE SPESE PER PARTITE DI GIRO	-	-	-	-	100	169.338.161	169.338.161
TOTALE GENERALE DELLE SPESE	2.728.354.000	-	2.728.354.000	-	100	1.476.089.161	1.476.089.161

IR = indicatore di realizzazione per il confronto fra impegni e pagamenti

FONDAZIONE E.N.P.A.I.A.

GESTIONE SPECIALE "FONDO DI ACCANTONAMENTO DEL TRATTAMENTO DI QUIESCENZA DEI DIPENDENTI CONSORZIALI"

Rendiconto dell'esercizio 2000

ENTRATE		SPESE	
Contributi	47.716.725.196	Prestazioni	31.940.259.420
Interessi di mora e varie	297.945.290		
Reddito dei capitali	2.761.564.441	Spese di amministrazione	1.550.167.243
Recupero di prestazioni	193.889.386	Rimborso di contributi	106.065.000
	50.970.124.313		33.596.491.663
Variatione residui attivi	- 13.044.328	Variatione residui passivi	-
Totale delle entrate	50.957.079.985	Totale delle spese	33.596.491.663
		Accant.to alla riserva tecnica	17.360.588.322
Totale a pareggio	50.957.079.985	Totale a pareggio	50.957.079.985
SITUAZIONE DELLA RISERVA TECNICA			
Riserva tecnica all'inizio dell'esercizio 2000			132.199.860.916
Incremento della riserva tecnica			17.360.588.322
Riserva tecnica alla fine dell'esercizio 2000			149.560.449.238

PRESTITI E PICCOLA DISPONIBILITA'

Nell'ambito delle attività istituzionali della Fondazione E.N.P.A.I.A. è stata svolta dall'Ufficio Gestioni Speciali l'attività istruttoria e di liquidazione, ai dipendenti (dirigenti, quadri, impiegati ed operai) dei Consorzi aderenti al "Fondo di accantonamento del trattamento di quiescenza dei dipendenti consorziali", delle prestazioni disciplinate dal "Regolamento per la concessione dei prestiti agli iscritti". Tali servizi si collocano tra gli investimenti mobiliari della Fondazione.

Alla data del 31 dicembre 2000 risultano erogati n.357 prestiti, nel 1999 n.254, per un importo complessivo di spesa di L.3.495.700.000.

Tale importo è superiore di L.1.183.500.000 (circa 51%) rispetto a quello erogato allo stesso titolo nell'esercizio precedente (L.2.312.200.000).

Prestiti	2000	1999	Differenza	%
numero	357	254	103	40,551
importo	L. 3.495.700.000	L. 2.312.200.000	L. 1.183.500.000	51,185

Il servizio "Piccola disponibilità" CARTENPAIA ha comportato un impegno finanziario di L.203.500.000, a fronte di n.42 richieste.

Piccola disponibilità	Data della Commissione	Importo complessivo	Totale
	27.01.2000	L. 32.500.000	7
	16.03.2000	L. 34.000.000	7
	03.05.2000	L. 20.000.000	4
	29.05.2000	L. 25.000.000	5
	27.06.2000	L. 20.000.000	4
	27.07.2000	L. 30.000.000	6
	21.09.2000	L. 13.000.000	3
	29.11.2000	L. 29.000.000	6
	Totali	L. 203.500.000	42

FONDAZIONE E.N.P.A.I.A.
GESTIONE SPECIALE "FONDO DI ACCANTONAMENTO DEL TRATTAMENTO DEI QUJESCENTI DEI DIPENDENTI CONSORZIALI"
Conto finanziario dell'esercizio 2000

SPESE

CONTO COMPETENZA DELL'ESERCIZIO

Denominazione	Previsione	Totale impegnato	ID (%)	Pagato	Rimasto da pagare	IR (%)	Differenze tra le previsioni e gli impegni
SPESE EFFETTIVE							
Prestazioni:							
trattamento di fine rapporto	21.200.000.000	21.146.040.000	0	19.839.289.000	1.306.751.000	94	53.960.000
trattamento di pensione	11.000.000.000	10.794.219.420	2	10.794.219.420	-	100	205.780.580
TOTALE PRESTAZIONI	32.200.000.000	31.940.259.420	1	30.633.508.420	1.306.751.000	96	259.740.580
Spese di amministrazione	1.696.790.500	1.550.167.243	9	1.550.167.243	-	100	146.623.257
Rimborso di contributi	-	106.065.000		106.065.000	-	100	106.065.000
TOTALE SPESE EFFETTIVE	33.896.790.500	33.596.491.663	1	32.289.740.663	1.306.751.000	96	300.298.837
SPESE PER PARTITE DI GIRO							
Pagamento di somme introitate per c/terzi	-	3.470.942.161		3.306.000.000	164.942.161	95	3.470.942.161
Pagamento di somme non dovute	-	4.396.000		-	4.396.000	-	4.396.000
TOTALE SPESE PER PARTITE DI GIRO	-	3.475.338.161		3.306.000.000	169.338.161	95	3.475.338.161
TOTALE GENERALE DELLE SPESE	33.896.790.500	37.071.829.824	9	35.595.740.663	1.476.089.161	96	3.173.039.334

ID = indicatore di definizione dello scostamento fra previsione e impegni

IR = indicatore di realizzazione per il confronto fra impegni e pagamenti

FONDAZIONE E.N.P.A.I.A.
GESTIONE SPECIALE "FONDO DI ACCANTONAMENTO DEL TRATTAMENTO DI QUIESCENZA DEI DIPENDENTI CONSORZIALI"

Conto finanziario dell'esercizio 2000

S P E S E

CONTO RESIDUI ESERCIZI PRECEDENTI

Denominazione	Esistenti al 1° gennaio	Aumenti o diminuzioni	Pagati	Rimasti da pagare al 31 dicembre	IR (%)	Rimasto da pagare dalla competenza	Residui passivi risultanti al 31 dicembre
SPESE EFFETTIVE							
Prestazioni:							
trattamento di fine rapporto	2.728.354.000	-	2.728.354.000	-	100	1.306.751.000	1.306.751.000
trattamento di pensione	-	-	-	-	-	-	-
TOTALE PRESTAZIONI	2.728.354.000	-	2.728.354.000	-	100	1.306.751.000	1.306.751.000
Spese di amministrazione	-	-	-	-	-	-	-
Rimborso di contributi	-	-	-	-	-	-	-
TOTALE SPESE EFFETTIVE	2.728.354.000	-	2.728.354.000	-	100	1.306.751.000	1.306.751.000
SPESE PER							
PARTITE DI GIRO							
Pagamento di somme introitate per c/terzi	-	-	-	-	-	164.942.161	164.942.161
Pagamento di somme non dovute	-	-	-	-	-	4.396.000	4.396.000
TOTALE SPESE PER PARTITE DI GIRO	-	-	-	-	100	169.338.161	169.338.161
TOTALE GENERALE DELLE SPESE	2.728.354.000	-	2.728.354.000	-	100	1.476.089.161	1.476.089.161

IR = indicatore di realizzazione per il confronto fra impegni e pagamenti

FONDAZIONE E.N.P.A.I.A.
GESTIONE SPECIALE "FONDO DI ACCANTONAMENTO DEL TRATTAMENTO DI QUIESCENZA DEI DIPENDENTI CONSORZIALI"

Conto finanziario dell'esercizio 2000

ENTRATE

CONTO COMPETENZA DELL'ESERCIZIO

Denominazione	Previsione	Totali accertati	ID (%)	Riscossi	Rimasto da riscuotere	IR (%)	Differenza rispetto alle previsioni
ENTRATE EFFETTIVE							
Contributi	49.440.000.000	47.716.725.196	3	43.802.469.012	3.914.256.184	92	1.723.274.804
Interessi di mora e varie	-	297.945.290		56.747.290	241.198.000	19	297.945.290
Reddito dei capitali	1.846.416.000	2.761.564.441	50	2.761.564.441	-	100	915.148.441
Recupero prestazioni	-	193.889.386		163.434.296	30.455.090	84	193.889.386
TOTALE ENTRATE EFFETTIVE	51.286.416.000	50.970.124.313	1	46.784.215.039	4.185.909.274	92	316.291.687
ENTRATE PER PARTITE DI GIRO							
Introiti per c/terzi	-	3.470.942.161		3.470.942.161	-	100	3.470.942.161
Introiti di somme non dovute	-	4.396.000		4.396.000	-		4.396.000
TOTALE ENTRATE PER PARTITE DI GIRO	-	3.475.338.161		3.475.338.161	-	100	3.475.338.161
TOTALE GENERALE DELLE ENTRATE	51.286.416.000	54.445.462.474	6	50.259.553.200	4.185.909.274	92	3.159.046.474

ID = indicatore di definizione dello scostamento fra previsione e accertamento definitivo

IR = indicatore di realizzazione per il confronto fra accertamenti e riscossioni

FONDAZIONE E.N.P.A.I.A.
GESTIONE SPECIALE "FONDO DI ACCANTONAMENTO DEL TRATTAMENTO DI QUIESCENZA DEI DIPENDENTI CONSORZIALI"

Conto finanziario dell'esercizio 2000

ENTRATE

CONTO RESIDUI ESERCIZI PRECEDENTI

Denominazione	Esistenti al 1° gennaio	Aumenti o diminuzioni	Riscossi	Rimasti da riscuotere al 31 dicembre	IR (%)	Rimasto da riscuotere dalla competenza	Residui attivi risultanti al 31 dicembre
ENTRATE EFFETTIVE							
Contributi	5.402.116.040	144.328	3.102.788.041	2.299.183.671	57	3.914.256.184	6.213.439.855
Interessi di mora e varie	484.599.326	-	375.140.881	109.458.445	77	241.198.000	350.656.445
Reddito dei capitali	-	-	-	-	-	-	-
Recupero prestazioni	159.016.000	12.900.000	47.553.110	98.562.890	33	30.455.090	129.017.980
TOTALE ENTRATE EFFETTIVE	6.045.731.366	13.044.328	3.525.482.032	2.507.205.006	58	4.185.909.274	6.693.114.280
ENTRATE PER PARTITE DI GIRO							
Introiti per c/terzi	-	-	-	-	-	-	-
Introiti di somme non dovute	-	-	-	-	-	-	-
TOTALE ENTRATE PER PARTITE DI GIRO							
TOTALE GENERALE DELLE ENTRATE	6.045.731.366	13.044.328	3.525.482.032	2.507.205.006	58	4.185.909.274	6.693.114.280

IR = indicatore di realizzazione per il confronto fra accertamenti e riscossioni

FONDAZIONE E.N.P.A.I.A.

GESTIONE SPECIALE "FONDO DI ACCANTONAMENTO DEL TRATTAMENTO DI QUIESCENZA DEI DIPENDENTI CONSORZIALI"

Rendiconto dell'esercizio 2000

ENTRATE		SPESE	
Contributi	47.716.725.196	Prestazioni	31.940.259.420
Interessi di mora e varie	297.945.290		
Reddito dei capitali	2.761.564.441	Spese di amministrazione	1.550.167.243
Recupero di prestazioni	193.889.386	Rimborso di contributi	106.065.000
	50.970.124.313		33.596.491.663
Variazione residui attivi	13.044.328	Variazione residui passivi	
Totale delle entrate	50.957.079.985	Totale delle spese	33.596.491.663
		Accant.to alla riserva tecnica	17.360.588.322
Totale a pareggio	50.957.079.985	Totale a pareggio	50.957.079.985
SITUAZIONE DELLA RISERVA TECNICA			
Riserva tecnica all'inizio dell'esercizio 2000			132.199.860.916
Incremento della riserva tecnica			17.360.588.322
Riserva tecnica alla fine dell'esercizio 2000			149.560.449.238

PRESTITI E PICCOLA DISPONIBILITA'

Nell'ambito delle attività istituzionali della Fondazione E.N.P.A.I.A. è stata svolta dall'Ufficio Gestioni Speciali l'attività istruttoria e di liquidazione, ai dipendenti (dirigenti, quadri, impiegati ed operai) dei Consorzi aderenti al "Fondo di accantonamento del trattamento di quiescenza dei dipendenti consorziali", delle prestazioni disciplinate dal "Regolamento per la concessione dei prestiti agli iscritti". Tali servizi si collocano tra gli investimenti mobiliari della Fondazione.

Alla data del 31 dicembre 2000 risultano erogati n.357 prestiti, nel 1999 n.254, per un importo complessivo di spesa di L.3.495.700.000.

Tale importo è superiore di L.1.183.500.000 (circa 51%) rispetto a quello erogato allo stesso titolo nell'esercizio precedente (L.2.312.200.000).

Prestiti	2000	1999	Differenza	%
numero	357	254	103	40,551
importo	L. 3.495.700.000	L. 2.312.200.000	L. 1.183.500.000	51,185

Il servizio "Piccola disponibilità" CARTENPAIA ha comportato un impegno finanziario di L.203.500.000, a fronte di n.42 richieste.

Piccola disponibilità	Data della Commissione	Importo complessivo	Totale
	27.01.2000	L. 32.500.000	7
	16.03.2000	L. 34.000.000	7
	03.05.2000	L. 20.000.000	4
	29.05.2000	L. 25.000.000	5
	27.06.2000	L. 20.000.000	4
	27.07.2000	L. 30.000.000	6
	21.09.2000	L. 13.000.000	3
	29.11.2000	L. 29.000.000	6
	Totali	L. 203.500.000	42

DELIBERA
DEL CONSIGLIO DI AMMINISTRAZIONE
SUI CRITERI DI FORMAZIONE DEL
BILANCIO 2000

**DELIBERA N.22 DEL CONSIGLIO DI AMMINISTRAZIONE
DEL GIORNO 18 LUGLIO 2001**

IL CONSIGLIO DI AMMINISTRAZIONE

VISTO lo Statuto della Fondazione, così come approvato con Decreto Interministeriale del 25-03-1998;

VISTO il D.P.R. 696 del 18-12-1979;

VISTE le comunicazioni del Ministero del Tesoro Div. VI del 18-03-1996 e del 07-06-1996 (linee guida per il Bilancio degli Enti pubblici gestori di forme di previdenza e assistenza obbligatorie trasformati in persone giuridiche private);

PRESO ATTO delle comunicazioni del Ministero del Lavoro e della Previdenza Sociale del 30-09-1996, n° 1/4PS/32142 (Bilancio consuntivo 1995) e del 01-07-1997, n°1/4PS/31001 (Bilancio consuntivo 1996) e del 25-08-1998 n°1/4PS/31732 (Bilancio Consuntivo 1997) e del 9-9-1999 n.1/4PS/31607 (Bilancio Consuntivo 1998) e del 4.10.2000 n° 14/4PS/31795 (Bilancio Consuntivo 1999);

VISTA la delibera di approvazione delle Norme interne di contabilità e amministrazione ed in particolare l'art.79 e la relativa nota del Ministero del Lavoro e della Previdenza Sociale del 31-03-1998 n°1/4ps/30664;

VISTE le delibere del Consiglio di Amministrazione del 29-04-1996, del 17-04-1997, del 30-04-1998, del 15 giugno 1999 e del 31 maggio 2000, in materia dei criteri per la redazione del Bilancio consuntivo, rispettivamente per il 1995, il 1996, il 1997 e il 1998, 1999;

VISTE le delibere del Consiglio di Amministrazione n.33, 34 e 37 dell'8.10.1998 riguardanti le dismissioni del complesso immobiliare di Torre Gaia, cessione proseguita nel corso del 2000, e la delibera n.24 del 1.6.1999 riguardante la dismissione dell'immobile in Via Prospero Colonna n.9 in Roma e la delibera n.7 del 16.3.2000 riguardante la dismissione del locale cantina numero 44 dell'immobile di Via Prospero Colonna n.9, in Roma;

VISTO il precetto effettuato dalla Fondazione ENPAIA alla Commissione Tributaria Regionale del Lazio, in data 20 aprile 1999, munito di formula esecutiva per lire 5.459.533.190 ed il successivo avvenuto incasso di Lit.168.676.810 per ulteriori interessi;

CONSIDERATO che la Fondazione per il 2000 ha operato secondo i criteri della contabilità finanziaria e ha redatto il Bilancio di Previsione ai sensi del già citato Regolamento 696/79 e, che le norme interne di contabilità e di amministrazione, all'art.79, procastinavano la loro operatività al verificarsi delle condizioni specificamente previste in tale articolo;

VISTI i principi contabili, i criteri di valutazione ed i metodi di attribuzione dei risultati di gestione riportati in allegato ;

UDITA la relazione favorevole del Direttore Generale;

DELIBERA

1. di redigere il Bilancio Consuntivo 2000 secondo la normativa già in essere per gli anni precedenti così come indicato all'art. 79, comma 3 delle norme interne di contabilità e amministrazione, applicando i criteri indicati in premessa, che sono parte integrante della presente delibera;

2. di attribuire il reddito netto del patrimonio della Fondazione alle varie gestioni facendo riferimento alla entità delle riserve tecniche per ciascuna gestione all'inizio dell'esercizio

3. di incrementare il Fondo svalutazione crediti di Lit. 3.750.000.000 di cui Lit.750.000.000 per i crediti di origine locativa e Lit. 3.000.000.000 per i crediti di origine contributiva;

4. di diminuire il Fondo Oscillazioni Titoli di un importo pari a Lit. 2.201.816.863, affinché il suo valore finale sia pari alla differenza tra il valore di mercato dei titoli a fine esercizio e il valore determinato con criteri prudenziali;

5. di riportare la somma di lire 168.676.810, incassata dal Centro di Servizio delle imposte dirette ed indirette di Roma, come riportato in premessa, come sopravvenienza attiva del Conto Economico;

6. di compensare le differenze patrimoniali derivanti dalle dismissioni degli immobili con il Fondo svalutazione immobili per un importo di Lit. 13.887.043;

7. di prevedere che la specifica funzione di garanzia prevista dall'art. 24 dello Statuto sia svolta dalla Riserva della Gestione Infortuni che è incrementata di Lit. 373.766.742 importo pari all'incremento che i contributi di detta gestione hanno avuto nell'esercizio 2000 rispetto all'esercizio 1999.

8. Di costituire una posta del Conto Economico come " Ratei attivi su operazioni finanziarie" pari a Lit. 1.781.592.992 per interessi maturati nell'esercizio, sulle obbligazioni in portafoglio;

Allegato

PRINCIPI CONTABILI, CRITERI DI VALUTAZIONE E METODI DI ATTRIBUZIONE DEI RISULTATI DI GESTIONE

Nell'ambito della autonomia contabile propria dell'Ente, prevista dal D. Lgs 509/94, sono stati definiti i seguenti criteri e principi contabili.

La valutazione delle voci di bilancio relative alle riserve tecniche, ai fondi di rischio, alle altre riserve, al patrimonio netto nonché agli investimenti mobiliari ed immobiliari correlati sono determinate con riferimento alle norme di Statuto ed ai vincoli rinvenienti dalle convenzioni in atto.

Disponibilità liquide

Le disponibilità sono formate dai contanti in giacenza presso il cassiere dell'Ente alla chiusura dell'esercizio e dai depositi presso le banche iscritti al loro valore nominale. Eventuali giacenze di valuta estera sono convertite al cambio di fine esercizio.

Crediti e debiti

La valutazione delle voci di bilancio relative ai crediti e debiti correnti sono determinate nel rispetto dei criteri di valutazione dettati dall'art. 2426 del Codice Civile. In particolare i crediti (residui attivi) sono valorizzati in base al presumibile valore di realizzazione mediante iscrizione del valore nominale tra le attività e del fondo rettificativo nel passivo.

I debiti (residui passivi) sono iscritti in base al loro valore nominale.

Investimenti mobiliari

Gli investimenti mobiliari, ripartiti nelle categorie relative ai titoli emessi o garantiti dallo Stato, obbligazioni e gestioni patrimoniali sono esposti al valore di mercato corrispondente, per i titoli quotati al prezzo rilevato alla fine dell'esercizio, per gli altri al presumibile valore di realizzazione.

Questo valore è allineato al costo medio ponderato sopportato nell'esercizio mediante l'iscrizione al passivo di un fondo rettificativo.

Le quote dei fondi comuni di investimento sono valutate in base alle quotazioni dell'ultimo giorno di chiusura dell'esercizio. Le plusvalenze o minusvalenze sono attribuite al conto economico.

I titoli senza previsione di cedole di interessi (zero-coupon) sono allineati a fine esercizio al valore di mercato, le differenze rispetto al valore precedente sono iscritte tra i proventi finanziari.

Immobili

Gli immobili da reddito sono iscritti sulla base del costo di acquisto o di costruzione aumentato degli oneri accessori, delle spese incrementative e della rivalutazione effettuata in sede di privatizzazione dell'Ente per allineare i valori di carico al valore fiscalmente rilevante ai fini ICI. Il valore complessivo di tali immobili, al netto dello specifico fondo rettificativo, approssima quello corrente di mercato.

Gli immobili da reddito non sono ammortizzati in quanto si ritiene che le notevoli spese di manutenzione e miglioria ordinarie sostenute ogni anno facciano sì che il loro valore rimanga conservato nel tempo.

Il terreno è iscritto al valore di costo comprensivo degli oneri accessori di diretta imputazione.

Immobilizzazioni tecniche

Le immobilizzazioni strumentali dell'Ente sono iscritte al costo storico incrementato degli eventuali oneri accessori di diretta imputazione e sono ammortizzate annualmente in quote costanti in relazione alla loro residua possibilità di utilizzazione:

Le aliquote annue d'ammortamento, pari al 20%, possono essere ridotte del 50% nel primo anno di acquisizione dei beni.

Riserve tecniche e fondi di rischio

Le riserve sono incrementate iscrivendo annualmente, per ciascuna gestione istituzionale e convenzionale, una quota dell'avanzo economico dell'esercizio ordinario che comprende il plus/minusvalore effettivamente realizzato attribuito pro quota a ciascuna gestione.

In relazione alla particolare natura di ciascuna di esse l'entità delle riserve da accantonare viene commisurata ai limiti dalle norme statutarie e dalle convenzioni in essere.

Le eventuali incapienze, determinate prospetticamente sulla base dei bilanci tecnici predisposti da attuario indipendente, sono considerate conformemente alla norma, e ai principi di riferimento contabili internazionali; tali valori sono da recuperare attraverso le future economie di gestione ovvero attraverso integrazioni delle contribuzioni richieste agli iscritti.

I criteri adottati sono di seguito specificati:

- Riserva tecnica del fondo di previdenza degli impiegati agricoli

La riserva è incrementata del risultato proprio della gestione ed il suo ammontare approssima tendenzialmente, il valore attuale delle prestazioni maturate;

- Riserva tecnica del fondo di quiescenza dei dipendenti consorziali

La riserva si commisura ai limiti della convenzione in essere e il suo ammontare approssima tendenzialmente per intero il valore attuale delle prestazioni di natura pensionistica maturate, mentre rappresenta tra il 10% ed il 50% del TFR dovuto ai consorzi convenzionati;

- Riserva tecnica del fondo per il trattamento di fine rapporto degli impiegati agricoli

La riserva si commisura tendenzialmente al valore delle prestazioni dovute alla data;

-Fondo rischi dell'assicurazione infortuni degli impiegati agricoli

In mancanza di specifici riferimenti convenzionali, con delibera del Consiglio di Amministrazione, come da previsione statutaria, è stato determinato congruo un livello pari ad una annualità delle entrate contributive.

Metodi di ripartizione del risultato economico di gestione

Il risultato economico di ciascuna gestione è determinato sulla base della attribuzione dei costi diretti e di quelli indiretti.

Le plusvalenze rinvenienti dalla gestione dell'attivo immobilizzato sono attribuite pro quota con gli stessi criteri.

Il risultato di gestione determinato come sopra è attribuito a ciascuna gestione;

L'eventuale surplus è attribuito indistintamente al patrimonio netto dell'Ente.

Rilevazione dei costi e dei proventi

I costi e i proventi sono rilevati secondo il principio della competenza economica sulla base degli importi maturati alla data, indipendentemente dall'effettivo pagamento o incasso.

RELAZIONE DEL COLLEGIO DEI SINDACI

Relazione del Collegio dei Sindaci al bilancio consuntivo 2000 della Fondazione ENPAIA

L'analisi gestionale del Collegio dei Sindaci muove per l'esercizio 2000, come per quelli precedenti, dalla constatazione che non è ancora stato realizzato il programmato passaggio dalla contabilità finanziaria secondo gli schemi pubblicistici (D.P.R. 696/79) alla contabilità economico-patrimoniale ai sensi della delibera del Consiglio di Amministrazione n.27 del 28.7.1998.

Il Collegio ha ritenuto opportuno approfondire le modalità ed i tempi di realizzazione del progetto, anche in relazione a difficoltà e ritardi riscontrati dal Collegio stesso, che ne sta monitorando lo sviluppo.

Analisi dei risultati gestionali

La tavola A che segue mira ad evidenziare la natura dell'aumento dell'avanzo economico (pari a 1.111,5 milioni, +26,70%) rispetto al precedente esercizio.

Confronto andamento ENTRATE - SPESE 1999 - 2000				Tavola A	
	Var	var %		Var	var %
Entrate			Spese		
Contributive	4.590,2	2,30	Spese correnti	2.972,3	1,63
Altre entrate	-1.265,2	-2,13			
Totale entrate correnti	3.325,0	1,29			
Minori residui passivi	2.156,6	2298,78	Variazioni residui e Fondi	332,8	0,43
Sopravvenienze attive	-5.290,9	-96,91			
Ratei attivi su operazioni finanziarie	1.781,6				
Storno parziale Fondo oscillazione Titoli	2.201,8				
Differenza passiva "Fdo Prev Pers"	242,6				
Totale altre voci	1.091,8	18,91			
Totale generale	4.416,8	1,67	Totale generale	3.305,1	1,27
			Avanzo economico	1.111,7	26,70

Si constata che il consistente aumento dell'avanzo economico è sostanzialmente determinato da due fattori gestionali straordinari: la cancellazione dei residui passivi e la riduzione del "Fondo oscillazione titoli" nel presupposto di un andamento positivo del mercato dei titoli.

Aumentano le entrate contributive del 2,30% mentre diminuiscono le altre entrate connesse ai redditi e proventi patrimoniali, alla vendita di beni e a prestazioni di servizi. Aumentano anche le spese correnti (+1,53%).

La tabella 1, riportata in allegato, evidenzia, a conclusione di questa analisi complessiva, l'aumento del differenziale tra prestazioni (che aumentano del 2,90%) e contributi (che aumentano del 2,30%).

Analisi di specifici fatti gestionali

Composizione delle spese

Dagli indicatori, sviluppati in allegato, si desume (Tab.2) un consistente aumento del peso delle spese di funzionamento, rispetto al complesso delle spese (8,82% rispetto al 7,96% del 1999). A differenza del precedente esercizio risulta in aumento anche il peso delle spese istituzionali (77,07% rispetto al 76,21% del 1999) per cui il rapporto tra le due categorie di spesa tende ad aumentare a favore di queste ultime.

Ciò scaturisce dal minore peso delle altre spese, in particolare di quelle generali, che si contraggono rispetto al precedente esercizio (-7,78%).

Va osservato, altresì, che nel quinquennio considerato (1996-2000) l'incidenza delle spese istituzionali è passata dal 75,37% al 77,07%, mentre quella delle spese di funzionamento dal 6,94% all'8,82%.

Spese per il personale

In tale contesto il peso della spesa per il personale rimane sostanzialmente invariato (5,45% rispetto al 5,80% del 1999). Ciò comporta che detta spesa incide in misura più ridotta sulle spese di amministrazione generale ed istituzionali (5,18% nel 2000; 5,57% nel 1999 - Tab 4.); si constata anche la diminuzione della spesa media lorda per l'amministrazione (68,9 milioni rispetto ai 70,1 del 1999: -1,69% Tab. 4).

La contrazione di personale (da 126 a 121 unità), nonostante gli incrementi retributivi, ha determinato questo risultato di invarianza.

Spese di funzionamento.

L'aumento del 12,78% delle spese di funzionamento è causato da un contemporaneo aumento sia delle spese di amministrazione generale (+17,97%) che di quelle per l'amministrazione degli immobili (9,74%).

Nel precedente esercizio la variazione delle spese è stata, rispettivamente, del 12,89%, del 1,15% e del 21,13%.

Amministrazione generale

L'aumento delle spese per l'amministrazione generale, a parte le più consistenti quote di ammortamento, scaturisce dall'aumento delle spese per indennità e rimborso spese di missione (+29,07%) e delle spese per l'acquisto di beni di consumo e servizi (+22,59%) (Tab. 3).

Amministrazione degli immobili

Per l'amministrazione degli immobili sono vari i fattori che ne incrementano le spese quali quelle per liti, arbitraggi, per il riscaldamento, per elettricità e per la manutenzione ordinaria che quindi, non determinano incremento della consistenza del patrimonio.

Va comunque segnalato che da vari anni l'aumento delle spese di funzionamento sta diventando una costante, come risulta dalla tabella 2.

Indicatori di spesa

Gli indicatori generali riportati nella tabella 4 evidenziano l'andamento degli aggregati di spesa in rapporto agli iscritti, che aumentano dello 0,95%.

Il costo medio per iscritto aumenta, sia in rapporto alle spese correnti nel complesso, sia con riferimento alle spese istituzionali e a quelle comprensive delle spese di amministrazione. Si contrae, per quanto sopra specificato, solo il costo medio per le spese riferite all'amministrazione generale.

Investimenti mobiliari

Nel corso dell'anno 2000 i proventi degli investimenti hanno subito, rispetto al precedente anno 1999, una significativa contrazione sia in termini percentuali (-13,77%) che assoluti (-L.2.156.371.782).

La redditività media di tutti gli investimenti mobiliari assomma al 2,28%: un risultato non particolarmente brillante, che inoltre presenta performance diversificate fra le varie tipologie di titoli sui quali si è investito. Appaiono, infatti, deludenti i rendimenti offerti dalle GPM che, nel loro insieme, raggiungono appena l'1,29%.

Benché esistano ragioni congiunturali, legate all'andamento dei mercati finanziari mondiali, che giustificano il non positivo andamento delle GPM, è tuttavia necessario valutare attentamente questi risultati che, se ripetuti in futuro, rischiano di incidere negativamente sulla capacità della Fondazione di assicurare la necessaria rivalutazione.

Per quanto riguarda la tipologia degli investimenti, la redditività media dei **pronti contro termine** realizzata nell'anno 2000 appare leggermente superiore alla media del mercato: il rendimento di questa categoria di prodotti ha, infatti, raggiunto il 3,93%.

Gli impieghi in **titoli di Stato** nazionali sono stati di modesto importo e con rendimento in linea con la generalità di quelli di mercato, precisamente pari al 3,95%.

Il rendimento dei **prodotti obbligazionari** è stato del 5,21% con notevoli diversità fra i vari titoli in relazione all'emittente.

Nel 2000 sono stati eseguiti anche investimenti in **polizze assicurative** che presentano la caratteristica di un rendimento differito alla scadenza del contratto; e non sono previste dal D.M. 21/11/96, nr.703 preso a riferimento dalla Fondazione. In ogni caso il rendimento teorico risulta essere stato del 4,44%.

Particolare attenzione deve essere riposta alla corretta contabilizzazione di titoli *zero coupon bond* od assimilabili (*cioè titoli che non producono cedole, ma solo un rendimento capitale finale*), si deve rilevare che sino all'anno 2000 la Fondazione ha adottato come modalità quella di non considerare alcun rendimento per ogni anno di vita del titolo, salvo l'ultimo, quello di scadenza, nel quale si computava come provento dell'investimento mobiliare l'intera somma maturata nel corso della vita del titolo. Contabilmente questa modalità di computo appare corretta dovendo in effetti calcolarsi i soli interessi effettivamente percepiti e non quelli di eventuali *ratei* che si produrranno unicamente al verificarsi di determinate condizioni future. Nell'anno 2000 risultano però iscritte a bilancio, diversamente dal passato, anche quote di *ratei* non materialmente percepiti o disponibili.

La Fondazione ha motivato questo orientamento con l'opportunità di cominciare ad introdurre criteri propri del bilancio economico. Al riguardo il Collegio raccomanda l'applicazione dei nuovi criteri a tutte le poste attive e passive in bilancio.

Politica contributiva e Fondi

I CONTRIBUTI delle Gestioni Ordinarie, accertati per il 2000, ammontano a L.155.849.227.968, (la previsione era di L.152.000.000.000); e risultano superiori del 2,66% rispetto al 1999; a causa dei rinnovi contrattuali e relativi miglioramenti retributivi, come meglio illustrato nella relazione del Consiglio di Amministrazione; dell'aumento del numero di iscritti (da 32.845 nel 1999 a 33.321 nel 2000) nonché dall'aumento del numero delle aziende agricole (da 7103 nel 1999 a 7.164 nel 2000).

Il totale dei contributi effettivamente riscossi, al 31/12/2000, ammonta, invece a L.126.504.981.097, corrispondenti all'81,11% delle entrate contributive, restando da riscuotere in conto RESIDUI ATTIVI, a questo titolo, per l'anno 2000, la somma di L.29.441.217.284. Complessivamente, il riscosso in conto competenza ed in conto residui dell'esercizio in esame, risulta inferiore a quello dell'anno precedente e corrisponde in percentuale al 71,70% (72,77% nel 1999).

Le USCITE delle Gestioni Ordinarie sono pari a complessive L.110.056.639.220, di cui L.60.635.695.000 per Trattamento di Fine Rapporto (-3,15% rispetto al 1999, dovuto alla diminuzione del costo medio per prestazione, per la flessione della anzianità media); L.3.081.141.000, per prestazioni erogate in seguito ad invalidità o morte; L.34.724.843.000 per prestazioni previdenziali, superiori dell'11,93% rispetto al 1999, dovuto, complessivamente, al maggior numero di casi trattati oltre che all'aumento del costo medio unitario e dell'anzianità media per prestazione, e, infine, L.11.614.960.220 per prestazioni assicurative di rischi professionali ed extra professionali.

Le descritte voci in entrata ed in uscita (contributi - prestazioni), fanno registrare un avanzo di L.16.448.341.877.

In particolare, per quanto riguarda il Fondo per il Trattamento di Fine Rapporto (TFR), si rammenta che il Ministero del Lavoro, avendo constatato la progressiva

contrazione del rapporto riserva/prestazioni, e ritenendo giustificata la previsione di un innalzamento dell'aliquota che alimenta la gestione in parola, ha di recente prospettato all'Ente la necessità di far redigere il bilancio tecnico della stessa.

Le ENTRATE per contributi della Gestione Speciale del "Fondo di accantonamento del trattamento di quiescenza dei dipendenti consorziali", ammontano complessivamente a L.47.716.725.196, e risultano inferiori del 3,48% rispetto alla previsione (L.49.440.000.000). La rilevata diminuzione è causata dall'invarianza del numero dei consorzi contribuenti (155) e dal diminuito numero degli iscritti (da 7434 del 1999 ai 7340 del 2000).

Le USCITE per prestazioni del Fondo in esame, sono state di L.31.940.259.420, corrispondenti al 4,78% in più rispetto al 1999 (L.30.484.046.578), erogate per far fronte a 434 denunce di cessazione del rapporto di lavoro (meglio specificate nella relazione del Consiglio di Amministrazione) di cui 397 definite entro la chiusura dell'esercizio 2000. Si rileva che la predetta somma risulta inferiore a quella preventivata, pari a L.32.200.000.000.

L'aumento di spesa per le cennate prestazioni, rispetto all'esercizio precedente, trova giustificazione nell'aumento del numero di anticipazioni sul TFR e nell'aumento dell'importo medio del TFR liquidato.

Con riguardo al Fondo in esame, si segnala la necessità, per la Fondazione, di conformarsi alle direttive dei Ministeri Vigilanti, impartite con nota prot.8/4PS/30654 del 13 marzo 2001, in relazione alla misura dell'aliquota di finanziamento del Fondo, individuata nella percentuale del 10,75%.

Consulenze

Per quanto concerne le consulenze di cui al Cap.13, riguardanti i "Compensi per speciali incarichi, per bilanci tecnici, per studi, indagini, rilevazioni e per pareri" si è provveduto ad una classificazione delle stesse secondo la loro natura (selezione del personale, bilancio tecnico, consulenze fiscali, revisione del bilancio e consulenze varie).

A parte le consulenze che sono connesse ad adempimenti legislativi (redazione e revisione del bilancio), quelle relative al personale in materia di diritto del lavoro sono state determinate dalla uscita della Fondazione dall'A.D.E.P.P..

Il Collegio ha motivo di ritenere che, superata la presente fase, possa essere ridotta tale forma di consulenza.

Per quanto attiene ai "Compensi per speciali incarichi e pareri" di cui al cap. 35-2000 (L. 315.531.939) vi è da rilevare che gli stessi sono relativi ad attività rese da professionista iscritto all'albo professionale e, i 27 incarichi, relativi all'anno 2000, sono stati conferiti a n. 13 professionisti ed ad una società, la Global Consulting Engineering srl.

A questo proposito, stante la vigente normativa e giurisprudenza che, in attesa della regolamentazione delle società tra professionisti, è palesemente contraria all'affidamento di tali incarichi a persone giuridiche, è opportuno che la Fondazione verifichi se sia possibile affidare a società di ingegneria incarichi di natura professionale per i quali sia necessaria la responsabilità soggettiva come è il caso di valutazioni immobiliari. Inoltre, considerato che:

- le notizie tecniche, fondamentali per pervenire alla valutazione del bene, sono in possesso degli Uffici, che quindi devono fornirle ai terzi incaricati;

- la valutazione di un immobile dell'Ente viene eseguita dagli uffici interni secondo due tipi di stima (per valore di mercato e per capitalizzazione dei redditi);
- è stato appurato che, di norma, il valore della terza valutazione, affidata all'esterno a professionista o società, come risultato economico non si discosta di molto da quelle operate dagli uffici;

appare quasi privo d'effetto pratico l'affidamento dell'ulteriore incarico a terzi.

Per quanto riguarda gli altri incarichi affidati a professionisti:

- tre di questi, aventi per oggetto pareri su contratti di locazione o contestazioni con organizzazioni sindacali degli inquilini e quindi affidati ad Avvocati, per omogeneità andrebbero inseriti più nel capitolo 53 e non nel capitolo 35;
- per altri quattro aventi per oggetto la direzione dei lavori e monitoraggio degli elementi strutturali degli immobili è opportuno che in futuro sia privilegiata la terzietà del professionista;
- per i rimanenti incarichi il cui oggetto è il monitoraggio, la progettazione delle manutenzioni, i rinnovi dei certificati di prevenzione incendi, la sicurezza, accatastamenti e verifiche delle consistenze metriche, per i quali la quasi totalità delle informazioni è posseduta dagli Uffici ove sono presenti risorse umane dotate di idonea competenza professionale, deve essere verificata la possibilità che vengano espletati dalla struttura dell'Ente.

Per quanto attiene agli immobili, al fine di pervenire ad un realistico valore percentuale della redditività rispetto al reale valore di mercato, sarebbe opportuno che gli Uffici effettuassero una valutazione simultanea del probabile valore di mercato di tutto il patrimonio immobiliare in quanto sono stati certificati nell'anno 1997 n. 17 unità immobiliari, nell'anno 1999 n. 8, e n.1 nell'anno 2000, i cui valori di mercato per vetustà e diverse condizioni non sono più attendibili.

L'esame del capitolo 53 del Bilancio consente di rilevare quanto segue:

I. Per quanto riguarda il Contenzioso della Gestione del Patrimonio Immobiliare, risulta un ammontare complessivo di fatturato per l'anno 2000; per pareri pari a L. 15.206.400 e per controversie spese legali relative al contenzioso pari a L.436.289.982, per un recupero di L. 65.909.732. Il numero degli incarichi conferiti nel 2000 a ciascun avvocato, complessivamente nel n. 121, riguardano in prevalenza le controversie per il rinnovo dei contratti di locazione.

II. Con riferimento all'Attività Manutenzione Ordinaria e Straordinaria della Divisione Gestione Patrimonio Immobiliare, gli speciali incarichi conferiti a professionisti esterni e liquidati nell'anno 2000 hanno determinato un fatturato di L.297.355.537 IVA compresa. Si tratta di ingegneri, architetti e geometri che hanno prestato la loro attività professionale per problematiche relative, in prevalenza, alla stima di immobili di proprietà della Fondazione.

III. In relazione all'attività dell'Ufficio Infortuni della Divisione Attività di Istituto, emergono spese pari a lire 106.735.600 relative soprattutto alle attività di accertamenti medico legali del grado di invalidità nonché del contenzioso in tale materia.

IV. Riguardo all'Attività del Settore Previdenza della Divisione Attività di Istituto, si rinvencono incarichi ai legali pagati nel 2000, per un totale di L. 6.572.200. Sembra trattarsi di attività che hanno ad oggetto della materia del contendere aspetti legati all'automatismo delle prestazioni contributive.

V. Per il Settore Riscossione e Contenzioso della Divisione Attività di Istituto, si rinvencono spese legali per L. 303.894.682, la materia del contendere in linea di massima ha ad oggetto prevalentemente spese per il recupero dalle aziende delle prestazioni contributive.

Va evidenziato che gli avvocati che prestano la loro opera per l'Ente agiscono in giudizio sulla base di una convenzione che li vincola a confezionare parcelle secondo i minimi delle tabelle professionali, almeno quelli che operano relativamente alle attività descritte sopra, si raccomanda pertanto agli uffici il controllo costante delle tariffe professionali applicate.

Residui attivi

In linea generale il trend dei residui attivi presenta andamenti oscillanti, mentre i residui passivi hanno avuto un costante andamento decrescente. L'aspetto gestionale che comunque presenta maggiori difficoltà è quello connesso alla elevata anzianità dei residui attivi.

La tavola che segue sintetizza tale situazione

		%	Anz. Max (anni)
Crediti contributivi			
Gestioni ordinarie	76.826.713.769	83,99%	27
Gestioni consorzi	6.693.114.280	7,32%	5
Prestiti agli iscritti e al personale	1.156.571.238	1,26%	15
Mutui ipotecari e dilazioni ex. L.168/82	6.791.087.672	7,42%	24
TOTALE	91.467.486.959	100,00%	

Se si analizzano i residui relativi alle gestioni ordinarie con anzianità antecedente al 1990 si rileva per il triennio 1998-2000 una riduzione molto limitata del 6,41% (7.575,2 milioni nel 1998, 7089,6 nel 2000).

Per il complesso dei residui sempre per lo stesso periodo tale tasso sale al 6,81%.

Ciò porta alla considerazione che i tempi di realizzazione dei crediti sono estremamente lunghi, per cui, per una realistica visione della situazione economica, sussiste la necessità di una ulteriore approfondita analisi che dovrebbe in sostanza isolare i residui per i quali è in corso una procedura di riscossione e valutare i costi connessi alla procedura di riscossione stessa.

Comunque, come evidenzia la tabella 6.1, anche per gli anni dal 1996 al 2000 il "tasso di smaltimento", inteso come rapporto tra residui riscossi nell'esercizio e quelli presenti al 1° gennaio, è basso anche se si riscontra una tendenza all'aumento.

In ogni caso, come evidenzia la tabella 6.2, risulta anche alto il tasso di incidenza dei residui sull'accertato, con tendenza all'aumento nel 2000.

In sostanza esiste un problema di gestione delle entrate che porta agli effetti sopra descritti, tant'è che il tasso di "velocità di gestione delle entrate correnti", inteso come rapporto tra entrate di competenza riscosse ed entrate accertate (tab. 6.3), mostra una tendenza alla diminuzione (nel complesso 88,02% nel 1996, 83,53% nel 2000).

Il Collegio ritiene di dover richiamare l'attenzione dell'amministrazione sui vari aspetti gestionali segnalati con particolare riguardo: alla verifica della reale situazione economica in connessione alla gestione delle entrate, al ricorso a professionalità esterne laddove è possibile valorizzare quelle interne, alle possibilità di contenimento delle spese di funzionamento a vantaggio di quelle istituzionali.

In conclusione in relazione ai complessivi risultati gestionali realizzati al netto delle operazioni contabili contingenti, il Collegio ritiene che il conto consuntivo 2000 possa essere approvato.

Il Presidente

Dott.ssa ANSELMO Annamaria

I Componenti

Dott. Luigi BATTISTA

Per. Agr. Andrea BOTTARO

Agr. Roberto ORLANDI

Dott. Alberto SAVOIA

Dott. Cosimo TRAVAGLIONE

Tab. 1

Esercizio	Entrate per contributi	Var %	Prestazioni	Var %	Differenza
1993	162.555.490.497		140.395.497.958		22.159.992.539
1994	164.746.016.574	1,35%	147.918.336.110	5,36%	16.827.680.464
1995	165.658.482.423	0,55%	155.673.323.348	5,24%	9.985.159.075
1996	174.729.166.908	5,48%	121.595.017.666	-21,89%	53.134.149.242
1997	186.279.848.318	6,61%	165.557.650.530	36,15%	20.722.197.788
1998	189.519.319.295	1,74%	147.901.162.450	-10,66%	41.618.156.845
1999	199.344.648.830	5,18%	139.348.085.815	-5,78%	59.996.563.015
2000	203.934.838.799	2,30%	143.384.441.852	2,90%	60.550.396.947

Esercizio	AVANZO C/ECONOMICO	Var %
1993	6.498.958.534	
1994	4.579.789.192	-29,53%
1995	3.187.042.993	-30,41%
1996	3.823.474.967	19,97%
1997	3.834.172.386	0,28%
1998	4.897.947.516	27,74%
1999	4.163.838.712	-14,99%
2000	5.275.520.949	26,70%

XIV LEGISLATURA - DISEGNI DI LEGGE E RELAZIONI - DOCUMENTI

TAB.2

	1986		1987		1988		1989		2000		Var. % su 1989
	Val.	%	Val.	%	Val.	%	Val.	%	Val.	%	
SPESA PER IL PERSONALE											
amministrazione generale (cap. 2.3.5 e voci econom.)	7.871.550.095	4,86%	8.728.013.292	4,21%	7.987.362.209	4,20%	8.837.438.793	4,83%	8.343.082.032	4,48%	
amministrazione immobili (cap. 7.9 e voci econom.)	1.875.389.972	1,16%	1.909.824.987	0,92%	1.717.514.592	0,90%	1.760.318.881	0,96%	1.800.897.388	0,97%	
Totale	9.746.940.067	6,04%	10.637.838.279	5,13%	9.704.876.801	5,11%	10.597.757.674	5,80%	10.143.979.389	5,45%	-4,25%
SPESA ISTITUZIONALE											
(dal cap. 38 al cap. 45)	121.555.017.666	75,37%	165.557.850.530	79,90%	147.901.162.450	77,84%	139.346.085.815	76,21%	143.384.441.862	77,07%	2,90%
Totale	121.555.017.666	75,37%	165.557.850.530	79,90%	147.901.162.450	77,84%	139.346.085.815	76,21%	143.384.441.862	77,07%	2,90%
SPESA DI FUNZIONAMENTO											
amministrazione generale (cap. 1.3.4.6; da 11 a 28-49.53 e voci econom.)	5.246.873.216	3,25%	4.594.081.894	2,22%	5.313.602.326	2,80%	5.374.727.007	2,94%	6.340.309.348	3,41%	
amministrazione immobili (dal cap. 30 al cap. 37.53)	5.953.471.204	3,69%	6.857.241.890	3,31%	7.578.160.612	3,99%	9.160.474.342	5,02%	10.074.887.275	5,41%	
Totale	11.200.344.420	6,94%	11.451.323.784	5,53%	12.892.762.938	6,79%	14.535.201.349	7,86%	16.415.006.623	8,82%	12,79%
ALTRE SPESE											
amministrazione generale (cap. 10.47.50.51)	5.522.690.642	3,42%	5.992.107.598	2,89%	5.557.153.762	2,92%	5.175.210.149	2,83%	2.839.381.179	1,58%	
amministrazione immobili (cap. 48.50.52)	13.263.381.730	8,22%	13.555.523.535	6,54%	13.942.860.520	7,34%	13.176.355.638	7,21%	13.170.172.725	7,08%	
Totale	18.786.072.372	11,64%	19.547.631.133	9,43%	19.500.034.312	10,26%	18.351.565.787	10,04%	16.109.553.904	8,66%	-12,22%
TOTALI											
amministrazione generale e spese istituzionali	140.236.131.619	86,83%	184.871.853.314	89,23%	168.768.290.777	87,77%	158.733.481.764	88,81%	161.007.214.411	86,54%	
amministrazione immobili	21.092.222.908	13,07%	22.322.890.412	10,77%	23.239.555.524	12,23%	24.117.148.841	13,19%	25.046.767.388	13,46%	
TOTALI	161.328.354.525	100,00%	207.194.543.726	100,00%	191.998.836.301	100,00%	182.852.610.605	100,00%	186.052.981.777	100,00%	1,75%
CONTO FINANZIARIO											
Spese correnti	160.823.990.244		205.755.810.582		189.181.667.264		182.015.989.437		184.866.252.074		1,83%
CONTO ECONOMICO											
Accantonamento indennità di buonuscita e Fondo previdenza	196.254.323		662.802.723		9.458.173		0		0		
Accantonamento trattamento di fine rapporto per il personale	124.660.922		538.552.592		565.827.026		604.031.188		604.571.143		
Quota ammortamento mobili e macchinari + beni immateriali	181.448.036		217.377.859		231.863.838		232.590.000		460.158.560		
TOTALI	181.328.354.525		207.194.543.726		189.998.836.301		182.852.610.605		186.052.981.777		

Analisi spese di funzionamento

Tab. 3

CAP		Amministrazione Generale					Amministrazione Immobili	
		Prev 1999 con variazioni	Prev 2000 con Variazioni	Cons 1999	Cons 2000	Var% su Prev2000 con Variazioni	Var% su Cons.1999	
c1	Spese per gli organi dell'Ente	1.100.000.000	1.200.000.000	984.817.636	912.599.431	-23,95%	-5,41%	
c4	Indennità e rimborso spese di missione e di trasporto al personale	50.000.000	60.000.000	31.812.435	41.080.616	-31,57%	29,07%	
c6	Assegni vitto in sostituzione del servizio mensa	330.000.000	350.000.000	253.083.599	268.497.048	-23,29%	6,09%	
c11-29	Spese per l'acquisto di beni di consumo e servizi	5.355.000.000	5.375.000.000	3.123.209.327	3.841.195.618	-28,54%	22,99%	
c49	Spese e commissioni bancarie	100.000.000	100.000.000	82.114.497	75.585.511	-24,41%	-7,95%	
c53	Spese per liti, arbitraggi, risarcimenti	700.000.000	780.000.000	687.099.553	741.212.564	-4,97%	7,88%	
ECCO	Quota ammortamento mobili macchine e beni immateriali	400.000.000	650.000.000	232.590.000	460.158.560	-29,21%	97,84%	
	Totale	8.035.000.000	8.515.000.000	5.374.727.007	6.340.309.348	-25,54%	17,97%	
CAP								
c30	Manutenzione ordinaria e straordinaria immobili e impianti	4.700.000.000	4.900.000.000	4.662.950.301	4.877.488.142	-0,46%	4,60%	
c31	Energia elettrica, acqua e telefoniche	1.500.000.000	1.500.000.000	1.258.279.551	1.480.635.683	-1,29%	17,67%	
c32	Spese per il servizio di riscaldamento	2.000.000.000	2.000.000.000	1.477.676.400	1.855.698.904	-7,22%	25,58%	
c33	Assicurazione e vigilanza immobili	215.000.000	250.000.000	162.496.998	228.197.502	-8,72%	40,43%	
c34	Acquisto vestiario e divise per i portieri	30.000.000	30.000.000	24.644.580	28.653.120	-4,49%	16,27%	
c35	Compensi per speciali incarichi e pareri	600.000.000	600.000.000	481.339.659	315.531.939	-47,41%	-34,45%	
c36	Spese per la partecipazione a condomini e consorzi	750.000.000	700.000.000	606.317.317	630.142.085	-9,98%	3,93%	
c37	Spese varie di amministrazione immobili	100.000.000	150.000.000	96.563.404	114.174.825	-23,88%	18,24%	
c53	Spese per liti, arbitraggi, risarcimenti ed accessori	500.000.000	520.000.000	410.206.132	544.175.075	4,65%	32,66%	
	Totale	10.395.000.000	10.650.000.000	9.180.474.342	10.074.697.275	-5,40%	9,74%	
Totale		18.430.000.000	19.165.000.000	14.555.201.349	16.415.006.623	-14,35%	12,78%	

TAB. 4

	1996	1997	1998	1999	2000
Posizione iscritti					
gestioni ordinarie	31.562	31.662	32.209	32.845	33.321
gestione consorzi di bonifica	7.150	7.335	7.341	7.434	7.340
totale	38.712	38.997	39.550	40.279	40.661
Rapporto tra					
spese istituzionali	121.595.017.666	165.557.650.530	147.901.162.450	139.348.085.815	143.384.441.852
spese amministrazione generale + istituzionali	140.236.131.619	184.871.853.314	186.759.280.777	158.735.461.764	161.007.214.411
	86,71%	89,55%	89,69%	87,79%	89,05%
Rapporto tra					
spese del personale	7.871.550.095	8.728.013.292	7.987.362.209	8.837.438.793	8.343.082.032
spese amministrazione generale + istituzionali	140.236.131.619	184.871.853.314	186.759.280.777	158.735.461.764	161.007.214.411
	5,61%	4,72%	4,29%	5,57%	5,18%
Costo medio per posizione iscritto					
spese amministrazione generale + istituzionali	140.236.131.619	184.871.853.314	186.759.280.777	158.735.461.764	161.007.214.411
	38.712	38.997	39.550	40.279	40.661
	3.622.549	4.740.869	4.216.417	3.940.899	3.959.746
sulle spese istituzionali	121.595.017.666	165.557.650.530	147.901.162.450	139.348.085.815	143.384.441.852
	38.712	38.712	39.550	40.279	40.661
	3.141.016	4.245.395	3.739.000	3.459.572	3.526.338
spese amministrazione generale	18.641.113.953	19.314.202.784	18.856.118.327	19.387.375.949	17.622.772.559
	38.712	38.997	39.550	40.279	40.661
	481.833	496.274	478.817	481.327	433.407
spese correnti	160.823.950.244	205.755.810.552	189.181.667.264	182.015.989.437	184.986.252.074
	38.712	38.997	39.550	40.279	40.661
	4.154.370	5.276.196	4.783.607	4.518.881	4.549.525
Spesa per retribuzione al personale					
Spesa lorda per l'amministrazione	7.871.550.095	8.728.013.292	7.987.362.209	8.837.438.793	8.343.082.032
numero medio impiegati	120,5	120	125	128	121
Costo medio lordo per l'amministrazione	65.324.087	72.733.444	63.898.898	70.138.403	68.951.091

Tab.5

	1996	1997	1998	1999	2000
RESIDUI ATTIVI .					
Entrate contributive	48.890.301.661	54.827.436.247	53.657.481.327	60.306.021.781	65.378.582.350
Redditi e proventi patrimoniali	19.253.392.490	16.773.108.205	15.499.451.290	13.255.649.177	12.522.852.508
Poste correttive di spese correnti	2.012.641.913	2.112.696.577	2.174.225.725	2.776.335.330	3.654.202.999
Entrate non classificabili in altre voci	18.009.097.260	18.160.463.371	16.320.852.684	17.515.411.233	17.851.058.868
Alienazioni di beni patrimoniali e riscossione di crediti	3.590.699.330	4.123.750.999	4.271.411.574	19.122.873.157	4.273.727.137
Entrate aventi natura di partite di giro	7.766.750	11.359.050	108.216	108.216	6.480.216
Totali residui attivi	91.763.899.404	96.008.814.449	91.923.530.816	112.976.398.894	103.686.904.078
RESIDUI PASSIVI					
Spese per gli organi della Fondazione	67.074.143	79.153.145	73.182.596	120.326.285	0
Oneri per il personale in servizio	489.391.242	451.966.390	460.382.331	662.195.077	784.166.644
Spese per l'acquisto di beni e servizi	3.301.284.085	3.353.636.610	4.577.450.280	5.003.645.396	3.448.210.946
Spese per prestazioni istituzionali	5.236.263.000	1.491.244.000	2.777.946.000	2.974.635.000	2.171.912.000
Trasferimenti passivi	0	56.444.262	61.647.587	0	0
Poste correttive di entrate correnti	0	522.466.000	0	0	0
Acquisizione di beni e opere immobiliari	202.341.837	4.247.722.682	2.936.679.455	2.183.695.003	1.316.330.198
Acquisizioni di immobilizzazioni tecniche	2.190.195	12.217.800	4.692.000	32.150.400	80.314.800
Concessione di crediti e anticipazioni	1.911.349.090	581.148.090	370.148.090	425.357.080	276.962.000
Indennità di anzianità al personale cessato	0	143.749.804	0	0	0
Spese aventi natura di partite di giro	5.000.610.984	5.017.913.886	4.744.173.726	5.205.624.431	4.178.789.622
Totali residui passivi	16.210.504.576	15.957.662.669	16.006.302.066	16.607.628.682	12.256.686.210

Tab. 5.1

TOTALI

anno	residui 1999	riaccertamento 2000	riscossioni 2000	residui 2000	differenza	Var %
1974	2.981.428	0	0	2.981.428	0	0,00%
1975	2.917.602	0	0	2.917.602	0	0,00%
1976	5.672.148	0	0	5.672.148	0	0,00%
1977	8.439.179	0	0	8.439.179	0	0,00%
1978	42.708.489	0	0	42.708.489	0	0,00%
1979	64.253.458	0	0	64.253.458	0	0,00%
1980	79.594.149	0	0	79.594.149	0	0,00%
1981	110.511.331	0	0	108.888.763	-1.622.568	-1,47%
1982	170.363.335	0	0	165.045.831	-5.317.504	-3,12%
1983	273.922.387	0	0	223.559.663	-50.362.724	-18,39%
1984	455.863.574	0	0	406.046.224	-49.817.350	-10,93%
1985	530.683.930	-552.811	6.275.371	518.687.748	-11.996.182	-2,26%
1986	1.038.840.466	-19.365.086	31.228.707	961.390.908	-77.449.558	-7,46%
1987	999.710.015	-365.054	181.648	958.276.732	-41.433.283	-4,14%
1988	1.512.450.036	0	321.020	1.467.326.371	-45.123.665	-2,98%
1989	1.299.571.244	0	0	1.269.554.058	-30.017.186	-2,31%
1990	1.869.072.009	0	5.807.965	1.743.875.994	-125.196.015	-6,70%
1991	2.639.256.149	0	9.301.925	2.494.433.184	-144.822.965	-5,49%
1992	2.866.381.964	0	15.748.337	2.777.621.463	-88.760.501	-3,10%
1993	3.161.207.146	0	19.708.715	2.972.752.055	-188.455.091	-5,96%
1994	5.291.914.621	0	23.732.787	4.905.694.820	-386.219.801	-7,30%
1995	5.597.951.936	0	27.990.540	5.234.040.570	-363.911.366	-6,50%
1996	5.503.301.640	-100.606	35.681.600	4.937.353.082	-565.948.558	-10,28%
1997	5.998.487.146	148.034	130.674.864	5.086.934.051	-911.553.095	-15,20%
1998	10.008.505.818	-12.509.550	1.048.402.307	5.743.307.340	-4.265.198.478	-42,62%
1999	36.703.545.800	-3.253.473.599	29.269.000.163	10.146.477.069	-26.557.068.731	-72,36%
Totale	86.238.107.000	-3.286.218.672	30.624.055.949	52.327.832.379	-5.176.751.573	-6,00%
2000				39.139.654.580		
Totale	86.238.107.000	-3.286.218.672	30.624.055.949	91.467.486.959	5.229.379.959	6,06%

Tab. 5.2

Crediti contributivi
Gestioni ordinarie

anno	residui 1999	riaccertamento 2000	riscossioni 2000	residui 2000	differenza	Var. %
1974	2.981.428			2.981.428	0	0,00%
1975	2.917.602			2.917.602	0	0,00%
1976	5.672.148			5.672.148	0	0,00%
1977	6.685.161			6.685.161	0	0,00%
1978	38.877.558			38.877.558	0	0,00%
1979	53.739.331			53.739.331	0	0,00%
1980	70.154.175			70.154.175	0	0,00%
1981	99.332.594			97.710.026	-1.622.568	-1,63%
1982	154.884.073			149.566.569	-5.317.504	-3,43%
1983	256.054.896			205.692.172	-50.362.724	-19,67%
1984	367.109.285			317.291.935	-49.817.350	-13,57%
1985	421.193.942			416.025.942	-5.168.000	-1,23%
1986	882.148.898			855.293.133	-26.855.765	-3,04%
1987	877.257.633			836.371.052	-40.886.581	-4,66%
1988	1.374.520.012			1.329.717.367	-44.802.645	-3,26%
1989	1.161.517.649			1.131.500.463	-30.017.186	-2,58%
1990	1.688.817.714			1.569.429.664	-119.388.050	-7,07%
1991	2.464.182.019			2.328.660.979	-135.521.040	-5,50%
1992	2.647.901.287			2.574.889.123	-73.012.164	-2,76%
1993	2.904.975.933			2.736.229.557	-168.746.376	-5,81%
1994	4.977.691.236			4.615.204.222	-362.487.014	-7,28%
1995	5.293.395.629			4.957.474.803	-335.920.826	-6,35%
1996	5.097.089.642			4.566.923.290	-530.166.352	-10,40%
1997	5.370.547.972			4.589.521.707	-781.026.265	-14,54%
1998	7.593.806.301			4.389.519.680	-3.204.286.621	-42,20%
1999	28.292.773.264	-3.258.457.015	23.197.254.910	7.802.466.370	-20.490.306.894	-72,42%
Totale	72.106.227.382	-3.258.457.015	23.197.254.910	45.650.515.457	-26.455.711.925	-36,69%
2000				31.176.198.312		
Totale	72.106.227.382	-3.258.457.015	23.197.254.910	76.826.713.769	4.720.486.387	6,55%

N.B. Il riaccertamento e la riscossione 2000 non sono state ventilate su anno di formazione del residuo

Tab. 5.3

Crediti contributivi
Gestioni consorzi

anno	residui 1999	riaccertamento 2000	riscossioni 2000	residui 2000	differenza	Var. %
1974						
1975						
1976						
1977						
1978						
1979						
1980						
1981						
1982						
1983						
1984						
1985						
1986						
1987						
1988						
1989						
1990						
1991						
1992						
1993						
1994						
1995						
1996	18.386.000			18.386.000		0,00%
1997	102.367.893	-916	96.362.532	6.004.445	-96.363.448	-94,13%
1998	1.725.017.748	-12.901.000	915.699.760	796.416.988	-928.600.760	-53,83%
1999	4.199.959.725	-142.412	2.513.419.740	1.686.397.573	-2.513.562.152	-59,85%
Totale	6.045.731.366	-13.044.328	3.525.482.032	2.507.205.006	-3.538.526.360	-58,53%
2000				4.185.909.274		
Totale	6.045.731.366	-13.044.328	3.525.482.032	6.693.114.280	647.382.914	10,71%

Tab. 5.4

Prestiti agli iscritti
e al personale

anno	residui 1999	riaccertamento 2000	riscossioni 2000	residui 2000	differenza	Var. %
1974						
1975						
1976						
1977						
1978						
1979						
1980						
1981						
1982						
1983						
1984	177.600			177.600		0,00%
1985	88.800			88.800		0,00%
1986						
1987						
1988	1.546.920			1.546.920		0,00%
1989	1.546.920			1.546.920		0,00%
1990	2.184.000			2.184.000		0,00%
1991	2.560.370		266.375	2.293.995	-266.375	-10,40%
1992	1.576.540		895.860	680.680	-895.860	-56,82%
1993	2.388.960		597.240	1.791.720	-597.240	-25,00%
1994	4.801.850		3.552.210	1.249.640	-3.552.210	-73,98%
1995	3.963.680		720.440	3.243.240	-720.440	-18,18%
1996	11.681.335		2.577.020	9.104.315	-2.577.020	-22,06%
1997	57.657.514		9.093.974	48.563.540	-9.093.974	-15,77%
1998	194.456.184	97.200	34.420.224	160.133.160	-34.323.024	-17,65%
1999	922.735.575	5.036	744.563.188	178.177.423	-744.558.152	-80,69%
Totale	1.207.366.248	102.236	796.686.531	410.781.953	-796.584.295	-65,98%
2000				745.789.285		
Totale	1.207.366.248	102.236	796.686.531	1.156.571.238	-50.795.010	-4,21%

Tab. 5.5

Mutui ipotecari
e dilazioni ex L. 168/82

anno	residui 1999	riaccertamento 2000	riscestoni 2000	residui 2000	differenza	Var %
1974					0	0
1975					0	0
1976					0	0
1977	1.754.018			1.754.018		0,00%
1978	3.830.931			3.830.931		0,00%
1979	10.514.127			10.514.127		0,00%
1980	9.439.974			9.439.974		0,00%
1981	11.178.737			11.178.737		0,00%
1982	15.479.262			15.479.262		0,00%
1983	17.867.491			17.867.491		0,00%
1984	88.576.689			88.576.689		0,00%
1985	109.401.188	-552.811	6.275.371	102.573.006	-6.828.182	-6,24%
1986	156.691.568	-19.365.086	31.228.707	106.097.775	-50.593.793	-32,29%
1987	122.452.382	-365.054	181.648	121.905.680	-546.702	-0,45%
1988	136.383.104		321.020	136.062.084	-321.020	-0,24%
1989	136.506.675			136.506.675	0	0,00%
1990	178.070.295		5.807.965	172.262.330	-5.807.965	-3,26%
1991	172.513.760		9.035.550	163.478.210	-9.035.550	-5,24%
1992	216.904.137		14.852.477	202.051.660	-14.852.477	-6,85%
1993	253.842.253		19.111.475	234.730.778	-19.111.475	-7,53%
1994	309.421.535		20.180.577	289.240.958	-20.180.577	-6,52%
1995	300.592.627		27.270.100	273.322.527	-27.270.100	-9,07%
1996	376.144.663	-100.606	33.104.580	342.939.477	-33.205.186	-8,83%
1997	467.913.767	148.950	25.218.358	442.844.359	-25.069.408	-5,36%
1998	495.225.585	294.250	98.282.323	397.237.512	-97.988.073	-19,79%
1999	3.288.077.236	5.120.792	2.813.762.325	479.435.703	-2.808.641.533	-85,42%
Totale	6.878.782.004	-14.819.565	3.104.632.476	3.759.329.963	-3.119.452.041	-45,35%
2000				3.031.757.709		
Totale	6.878.782.004	-14.819.565	3.104.632.476	6.791.087.672	-87.694.332	-1,27%

ATTIVO - INDICI

Tab. 6.1

Smaltimento residui attivi	1996	1997	1998	1999	2000
Gestioni Ordinarie	27,35%	34,69%	40,29%	37,91%	41,60%
Gestione Speciale	40,52%	63,19%	82,25%	51,10%	59,08%
Fdo. Prev Personale					
Totale Entrate contributive	28,08%	36,36%	43,12%	38,82%	43,31%
Proventi della gestione degli immobili	20,24%	18,36%	21,42%	21,06%	18,69%

Def. Riscosso in conto residui
Residui iniziali

Tab. 6.2

Gestione dei residui	1996	1997	1998	1999	2000
Incidenza residui attivi su accertato					
Gestioni Ordinarie	35,26%	36,30%	34,98%	35,82%	37,72%
Gestione Speciale	6,48%	8,14%	7,92%	12,42%	13,67%
Fdo. Prev Personale	0,00%	0,00%	0,00%	0,00%	0,00%
Totale Entrate contributive	27,98%	29,43%	28,31%	30,25%	32,06%
Proventi della gestione degli immobili	30,60%	30,93%	31,26%	31,33%	30,83%

Def. Residui a fine esercizio
Entrate accertate

Tab. 6.3

Gestione di competenza	1996	1997	1998	1999	2000
Riscosso/ Accertato					
Gestioni Ordinarie	85,14%	83,54%	83,99%	83,36%	81,12%
Gestione Speciale	96,51%	93,58%	93,33%	91,39%	91,35%
Fdo. Prev Personale	100,00%	100,00%	100,00%	100,00%	100,00%
Totale Entrate contributive	88,02%	85,99%	86,29%	85,27%	83,53%
Proventi della gestione degli immobili	93,13%	92,94%	91,98%	92,58%	92,58%

Def. Entrate di competenza rimosse
Entrate accertate

**DELIBERA DI APPROVAZIONE
DEL CONTO CONSUNTIVO
DELL'ESERCIZIO 2000**

DELIBERA N.26/2001 DEL C.D.A DEL 10.10.2001**IL CONSIGLIO DI AMMINISTRAZIONE**

VISTO l'art.8, comma 2, lett.e) dello Statuto della Fondazione;

VISTO il D.P.R. n.696/79;

VISTO l'art.79 delle Norme Interne di contabilità ed amministrazione;

VISTA la delibera n.10/99 con cui il Consiglio di Amministrazione nella seduta del 14 aprile 1999 ha affidato alla Società RIA & PARTNERS la revisione contabile indipendente e la certificazione dei bilanci della Fondazione;

VISTA la delibera n.22/2001 del 18 luglio 2001 sui criteri di formazione del bilancio consuntivo 2000;

VISTO il Conto Consuntivo dell'esercizio 2000 composto:

- dal conto finanziario;
- dal conto economico, che riepiloga le risultanze della gestione ordinaria, della gestione del "Fondo di accantonamento del trattamento di quiescenza dei dipendenti consorziali" e della gestione del "Fondo di Previdenza del Personale", risultanze evidenziate in appositi rendiconti allegati al Consuntivo, e che comprende anche le voci componenti che non danno luogo a movimenti finanziari;
- dalla situazione patrimoniale;

LETTA la Relazione illustrativa del Presidente;

PRESO ATTO:

1. della situazione amministrativa che evidenzia un avanzo di amministrazione alla fine dell'esercizio di lire 123.837.986.071;
2. dell'attribuzione di un "reddito dei capitali" nella misura del 2,09% alle gestioni ordinarie ed alla gestione del "Fondo di accantonamento del trattamento di quiescenza dei dipendenti consorziali";
3. della proposta di attribuire la differenza attiva tra entrate e spese dell'esercizio, pari a lire 5.275.520.949 ad incremento della riserva generale;

VISTA la determinazione in data 18 luglio 2001, con la quale il Comitato Amministratore della Gestione del "Fondo di accantonamento del trattamento di quiescenza dei dipendenti consorziali" ha redatto il conto consuntivo per l'esercizio 2000 della gestione;

VISTA E UDITA la relazione del Collegio dei Sindaci;

VISTA E UDITA la relazione della Società RIA & PARTNERS, sulla revisione contabile indipendente e la certificazione dei rendiconti annuali;

DELIBERA

di approvare il conto consuntivo dell'esercizio 2000, allegato alla presente, di cui è parte integrante.

BILANCIO CONSUNTIVO

CAPITOLLO		GESTIONE DI COMPETENZA				
		PREVISIONI			SOMME ACCERT	
IN.	DENOMINAZIONE	Iniziali	Variazioni	Definitive	Riscosse	Rinaste da riscuotere
		Titolo I ENTRATE CONTRIBUTIVE				
Categoria 1 - ALIQUOTE CONTRIBUTIVE A CARICO DEI DATORI DI LAVORO E/O DEGLI ISCRITTI						
11	Contributi e addizionale sui contributi delle gestioni ordinarie	152.000.000.000	=	152.000.000.000	126.472.664.297	29.441.217.204
		152.000.000.000	=	152.000.000.000	126.472.664.297	29.441.217.204
Categoria 2 - QUOTE DI PARTECIPAZIONE DEGLI ISCRITTI ALL'ONERE DI SPECIFICHE GESTIONI						
21	Contributi ed accessori dei contributi della gestione "Fondo di accantonamento del trattamento di quiescenza dei dipendenti consorziali"	49.440.000.000	=	49.440.000.000	43.859.216.302	4.155.454.184
31	Contributi e riscatti della gestione del fondo di previdenza del personale	=	=	=	6.286.732	=
		49.440.000.000	=	49.440.000.000	43.865.503.034	4.155.454.184
TOTALE TITOLO I		201.440.000.000	=	201.440.000.000	170.338.167.331	33.596.671.468
Titolo III ALTRE ENTRATE						
Categoria 7 - ENTRATE DERIVANTI DALLA VENDITA DI BENI E DALLA PRESTAZIONE DI SERVIZI						
81	Proventi del periodico "Previdenza Agricola"	350.000.000	=	350.000.000	331.399.586	=
91	Realizzi per cessione di beni ammortizzati	=	=	=	=	=
		350.000.000	=	350.000.000	331.399.586	=

XIV LEGISLATURA — DISEGNI DI LEGGE E RELAZIONI — DOCUMENTI

DATE	GESTIONE DEI RESIDUI						Totale
	Differenze rispetto alle previsioni	Residui all'inizio dell'esercizio	Riscossi	Rinasti da risuotere	Totali	Variazioni	dei residui al termine dell'esercizio
155.913.881.581	3.913.881.581+	54.419.306.415	22.637.912.417	29.373.268.766	52.011.181.183	2.408.125.232-	58.814.486.050
155.913.881.581	3.913.881.581+	54.419.306.415	22.637.912.417	29.373.268.766	52.011.181.183	2.408.125.232-	58.814.486.050
48.014.670.486	1.425.329.514-	5.886.715.366	3.477.928.922	2.408.642.116	5.886.571.038	144.328-	6.564.096.300
6.286.732	6.286.732+	=	=	=	=	=	=
48.020.957.218	1.419.042.782-	5.886.715.366	3.477.928.922	2.408.642.116	5.886.571.038	144.328-	6.564.096.300
1203.934.838.799	2.494.838.799+	60.306.021.781	26.115.941.339	31.781.910.882	57.897.752.221	2.408.269.560-	65.378.582.350
331.399.586	18.600.414-	=	=	=	=	=	=
=	=	=	=	=	=	=	=
331.399.586	18.600.414-	=	=	=	=	=	=

IN. I	CAPITOLO DENOMINAZIONE	GESTIONE DI C O M P E T E N Z A				
		PREVISIONI			S O M M E A C C E R T	
		Iniziali	Variazioni	Definitive	Riscosse	Rinaste da riscuotere
	Categoria 8 - REDDITI E PROVENTI PATRIMONIALI					
110	Proventi della gestione degli immobili	25.600.000.000	=	25.600.000.000	25.776.764.930	2.067.093.068
111	Proventi del patrimonio mobiliare	18.400.000.000	=	18.400.000.000	13.498.626.454	=
112	Interessi ed altri proventi dei mutui con garanzia ipotecaria	3.000.000.000	=	3.000.000.000	1.563.073.693	1.161.585.723
113	Interessi ed altri proventi dei mutui con garanzia ipotecaria per dilazioni ex L.168/82	450.000.000	=	450.000.000	281.555.876	37.002.576
114	Interessi ed altri proventi dei prestiti agli iscritti	800.000.000	=	800.000.000	619.609.469	65.490.128
115	Interessi ed altri proventi dei prestiti al personale	13.000.000	=	13.000.000	13.359.986	96.685
116	Interessi su conti correnti, depositi ed anticipazioni	1.000.000.000	=	1.000.000.000	1.573.554.874	295.152.000
		49.263.000.000	=	49.263.000.000	43.326.545.282	3.626.420.180
	Categoria 9 - POSTE CORRETTIVE E COMPENSATIVE DI SPESE CORRENTI					
117	Recuperi di prestazioni	400.000.000	=	400.000.000	1.527.055.606	30.455.090
118	Recuperi di spese sostenute per la gestione degli immobili	4.900.000.000	=	4.900.000.000	5.710.676.946	474.777.507
119	Recuperi di spese sostenute per le Gestioni Separate	825.000.000	=	825.000.000	=	940.267.594
120	Recuperi di spese legali e diversi	40.000.000	=	40.000.000	118.509.380	5.221.600
		6.165.000.000	=	6.165.000.000	7.356.241.932	1.450.721.791

XIV LEGISLATURA — DISEGNI DI LEGGE E RELAZIONI — DOCUMENTI

DATE	GESTIONE DEI RESIDUI						Totale	
	Differenze rispetto alle previsioni	Residui all'inizio dell'esercizio	Riscossi	Rinasti da riscuotere	Totali	Variazioni	dei residui al termine dell'esercizio	
27.843.857.998	2.243.857.998+	8.169.285.731	1.526.841.654	6.518.115.067	8.044.956.721	124.329.010-	8.585.208.135	
13.498.626.454	4.901.373.546-	=	=	=	=	=	=	
2.724.659.416	275.340.584-	3.176.002.617	1.200.829.501	1.973.144.104	3.173.973.685	2.028.932-	3.134.729.907	
318.558.452	131.441.548-	407.441.425	33.929.401	358.880.111	392.809.512	14.631.913-	395.882.687	
685.099.597	114.900.403-	124.126.496	77.936.120	46.292.612	124.228.732	102.236+	111.782.740	
13.456.671	456.671+	2.333.183	2.332.829	354	2.333.183	=	97.039	
1.868.706.874	868.706.874+	1.376.459.725	1.376.459.725	=	1.376.459.725	=	295.152.000	
46.952.965.462	2.310.034.538-	13.255.649.177	4.218.329.230	8.896.432.328	13.114.761.558	140.887.619-	12.522.852.508	
1.557.510.696	1.157.510.696+	159.016.000	47.553.110	98.562.890	146.116.000	12.900.000-	129.017.980	
6.185.454.453	1.285.454.453+	2.146.034.139	472.146.515	1.644.745.784	2.116.892.299	29.141.840-	2.119.523.291	
940.267.594	115.267.594+	433.954.734	=	433.954.734	433.954.734	=	1.374.222.328	
123.730.980	83.730.980+	37.330.457	12.953.937	26.217.800	39.171.737	1.841.280+	31.439.400	
8.806.963.723	2.641.963.723+	2.776.335.330	532.653.562	2.203.481.208	2.736.134.770	40.200.560-	3.654.202.999	

CAPITOLLO		GESTIONE DI C O M P E T E N Z A				
		PREVISIONI			S O M M E A C C E R T	
IN.	D E N O M I N A Z I O N E	Iniziali	Variazioni	Definitive	Riscosse	Rinaste da riscuotere
	Categoria 10 - ENTRATE NON CLASSIFICABILI IN ALTRE VOCI					
121	Sanzioni civili, ammende e interessi	6.000.000.000	=	6.000.000.000	96.970.413	1.635.046.950
122	Entrate varie	=	900.000.000+	900.000.000	196.763.240	=
		6.000.000.000	900.000.000+	6.900.000.000	293.733.653	1.635.046.950
	TOTALE TITOLO III	61.778.000.000	900.000.000+	62.678.000.000	51.307.920.453	6.712.188.921
	TITOLO IV					
	ENTRATE PER ALIENAZIONE DI BENI PATRIMONIALI E RISCOSSIONE DI CREDITI					
	Categoria 11 - ALIENAZIONE DI IMMOBILI E DIRITTI REALI					
123	Alienazioni di immobili	42.000.000.000	=	42.000.000.000	4.715.279.549	=
		42.000.000.000	=	42.000.000.000	4.715.279.549	=
	Categoria 12 - ALIENAZIONE DI IMMOBILIZZAZIONI TECNICHE					
124	Alienazioni di mobili macchine e attrezzature	=	=	=	=	=
		=	=	=	=	=
	Categoria 13 - REALIZZI DI VALORI MOBILIARI					
125	Realizzi di titoli emessi o garantiti dallo Stato, cartelle fondiarie ed assimilati	300.000.000	=	300.000.000	842.857.403	=
126	Realizzi di disponibilita' impiegate in operazioni finanziarie e mobiliari	=	=	=	18.165.032.000	=
		300.000.000	=	300.000.000	19.007.889.403	=

XIV LEGISLATURA — DISEGNI DI LEGGE E RELAZIONI — DOCUMENTI

DATE	GESTIONE DEI RESIDUI						Totale dei residui al termine dell'esercizio
	Differenze rispetto alle previsioni	Residui all'inizio dell'esercizio	Riscossi	Resti da riscuotere	Totali	Variations	
1.732.017.363	4.267.982.637	17.515.411.233	488.684.967	16.216.011.918	16.704.696.885	810.714.348	17.851.058.868
196.763.240	703.236.760	=	=	=	=	=	=
1.928.780.603	4.971.219.397	17.515.411.233	488.684.967	16.216.011.918	16.704.696.885	810.714.348	17.851.058.868
58.020.109.374	4.657.890.626	33.547.395.740	5.239.667.759	27.315.925.454	32.555.593.213	991.802.527	34.028.114.375
4.715.279.549	137.284.720.451	14.783.959.083	14.783.959.083	=	14.783.959.083	=	=
4.715.279.549	137.284.720.451	14.783.959.083	14.783.959.083	=	14.783.959.083	=	=
=	=	=	=	=	=	=	=
=	=	=	=	=	=	=	=
842.857.403	542.857.403	=	=	=	=	=	=
18.165.032.000	18.165.032.000	=	=	=	=	=	=
19.007.889.403	18.707.889.403	=	=	=	=	=	=

CAPITOLLO		GESTIONE DI COMPETENZA				
		PREVISIONI			SOMME ACCERT	
IN.	DENOMINAZIONE	Initiali	Variations	Definitive	Riscosse	Rinaste da riscuotere
		Categoria 14 - RISCOSSIONI DI CREDITI				
127	Riscossioni di mutui con garanzia ipotecaria	5.000.000.000	=	5.000.000.000	4.571.399.504	1.730.771.668
128	Riscossioni di mutui per dilazioni (L.168/82)	700.000.000	=	700.000.000	804.973.712	97.176.142
129	Riscossioni di prestiti agli iscritti	6.000.000.000	=	6.000.000.000	5.518.060.401	679.773.877
130	Riscossioni di prestiti al personale	40.000.000	=	40.000.000	168.664.288	428.595
131	Prelevamenti e addebiti su conti bancari e sul conto presso la Tesoreria dello Stato	31.000.000.000	=	31.000.000.000	35.658.565.446	=
132	Riscossioni di depositi presso terzi	=	=	=	=	=
133	Riscossioni del fondo di quiescenza del personale per riscatti	=	=	=	=	=
134	Riscossioni di crediti diversi	=	=	=	5.628.210.000	=
		42.740.000.000	=	42.740.000.000	52.349.873.351	2.508.150.282
TOTALE TITOLO IV		85.040.000.000	=	85.040.000.000	76.073.042.303	2.508.150.282
Titolo VI ACCENSIONE DI PRESTITI						
Categoria 19 - ASSUNZIONE DI MUTUI						
139	Assunzione di mutui	=	=	=	=	=
		=	=	=	=	=
Categoria 20 - ASSUNZIONE DI ALTRI DEBITI FINANZIARI						
140	Riscossioni di depositi a cauzione di terzi	300.000.000	=	300.000.000	882.159.053	=
141	Contrazione di debiti diversi	=	=	=	=	=
		300.000.000	=	300.000.000	882.159.053	=

XIV LEGISLATURA — DISEGNI DI LEGGE E RELAZIONI — DOCUMENTI

DATE	GESTIONE DEI RESIDUI						Totale
	Differenze rispetto alle previsioni	Residui all'inizio dell'esercizio	Riscossi	Rinasti da riscuotere	Totali	Variazioni	dei residui al termine dell'esercizio
6.302.171.172	1.302.171.172+	2.811.324.543	1.773.841.016	1.037.483.527	2.811.324.543	=	2.768.255.195
902.149.854	202.149.854+	450.642.361	87.038.020	363.604.341	450.642.361	=	460.780.483
6.197.834.278	197.834.278+	1.053.182.481	688.798.663	364.383.818	1.053.182.481	=	1.044.157.695
169.092.883	129.092.883+	23.764.689	23.659.520	105.169	23.764.689	=	533.764
35.658.565.446	4.658.565.446+	=	=	=	=	=	=
=	=	=	=	=	=	=	=
=	=	=	=	=	=	=	=
5.628.210.000	5.628.210.000+	=	=	=	=	=	=
54.858.023.633	12.118.023.633+	4.338.914.074	2.573.337.219	1.765.576.855	4.338.914.074	=	4.273.727.137
78.581.192.585	6.458.807.415-	19.122.873.157	17.357.296.302	1.765.576.855	19.122.873.157	=	4.273.727.137
=	=	=	=	=	=	=	=
=	=	=	=	=	=	=	=
882.159.053	582.159.053+	=	=	=	=	=	=
=	=	=	=	=	=	=	=
882.159.053	582.159.053+	=	=	=	=	=	=

CAPITOLLO	GESTIONE DI COMPETENZA				
	PREVISIONI			SOMME ACCERT	
IN DENOMINAZIONE	Iniziali	Variations	Definitive	Riscosse	Rimaste da riscuotere
Categoria 21 - EMISSIONE DI OBBLIGAZIONI					
142 Emissione di obbligazioni	=	=	=	=	=
	=	=	=	=	=
TOTALE TITOLO VI	300.000.000	=	300.000.000	882.159.053	=
Titolo VII PARTITE DI GIRO					
Categoria 22 - ENTRATE AVENTI NATURA DI PARTITE DI GIRO					
143 Rimborsi di somme anticipate per conto di terzi	100.000.000	=	100.000.000	76.208.443	6.372.000
144 Introiti per conto di terzi	4.500.000.000	=	4.500.000.000	3.743.898.057	=
146 Introiti di somme non dovute	350.000.000	=	350.000.000	794.990.388	=
147 Introiti di somme erogate e non riscosse	1.000.000.000	=	1.000.000.000	68.496.000	=
148 Ritenute sulle retribuzioni al personale per previdenza ed assistenza	1.000.000.000	=	1.000.000.000	675.770.340	=
149 Ritenute erariali	20.000.000.000	=	20.000.000.000	19.287.720.820	=
150 Partite in conto sospeso	5.000.000.000	=	5.000.000.000	9.317.736.820	=
	31.950.000.000	=	31.950.000.000	33.964.820.868	6.372.000
TOTALE TITOLO VII	31.950.000.000	=	31.950.000.000	33.964.820.868	6.372.000

XIV LEGISLATURA — DISEGNI DI LEGGE E RELAZIONI — DOCUMENTI

DATE	GESTIONE DEI RESIDUI						Totale
	Differenze rispetto alle previsioni	Residui all'inizio dell'esercizio	Riscossi	Rinasti da riscuotere	Totali	Variazioni	dei residui al termine dell'esercizio
Totali accertati							
=	=	=	=	=	=	=	=
=	=	=	=	=	=	=	=
882.159.053	582.159.053+	=	=	=	=	=	=
82.580.443	17.419.557-	108.216	=	108.216	108.216	=	6.480.216
3.743.898.057	756.101.943-	=	=	=	=	=	=
794.990.388	444.990.388+	=	=	=	=	=	=
68.496.000	931.504.000-	=	=	=	=	=	=
675.770.340	324.229.660-	=	=	=	=	=	=
19.287.720.820	712.279.180-	=	=	=	=	=	=
9.317.736.820	4.317.736.820+	=	=	=	=	=	=
33.971.192.868	2.021.192.868+	108.216	=	108.216	108.216	=	6.480.216
33.971.192.868	2.021.192.868+	108.216	=	108.216	108.216	=	6.480.216

XIV LEGISLATURA — DISEGNI DI LEGGE E RELAZIONI — DOCUMENTI

CAPITOLLO		GESTIONE DI C O M P E T E N Z A				
		P R E V I S I O N I			S O M M E A C C E R T	
N. I	D E N O M I N A Z I O N E	Ini	Vari	Definitive	Riscosse	Rinaste da riscuotere
		ziali	azioni			
RIEPILOGO DEI TITOLI						
	Titolo I	1201.440.000.000	=	1201.440.000.000	170.338.167.331	33.596.671.468
	Titolo III	61.778.000.000	900.000.000+	62.678.000.000	51.307.920.453	6.712.188.921
	Titolo IV	85.040.000.000	=	85.040.000.000	76.073.042.303	2.508.150.282
	Titolo VI	300.000.000	=	300.000.000	882.159.053	=
	Titolo VII	31.950.000.000	=	31.950.000.000	33.964.820.868	6.372.000
	TOTALE DELLE ENTRATE	1380.508.000.000	900.000.000+	1381.408.000.000	332.566.110.008	42.823.382.671

XIV LEGISLATURA — DISEGNI DI LEGGE E RELAZIONI — DOCUMENTI

DATE	GESTIONE DEI RESIDUI						Totale
	Differenze rispetto alle previsioni	Residui all'inizio dell'esercizio	Riscossi	Rinasti da riscuotere	Totali	Variazioni	dei residui al termine dell'esercizio
1203.934.838.799	2.494.838.799+	60.306.021.781	26.115.841.339	31.781.910.882	57.897.752.221	2.408.269.560-	65.378.582.350
58.020.109.374	4.657.890.626-	33.547.395.740	5.239.667.759	27.315.925.454	32.535.593.213	991.802.527-	34.028.114.375
78.581.192.585	6.458.807.415-	19.122.873.157	17.357.296.302	1.745.576.855	19.122.873.157	=	4.273.727.137
882.159.053	582.159.053+	=	=	=	=	=	=
33.971.192.868	2.021.192.868+	108.216	=	108.216	108.216	=	6.480.216
1375.389.492.679	6.018.507.321-	1112.976.398.894	48.712.805.400	60.863.521.407	109.576.326.807	3.400.072.087-	1103.686.904.078

CAPITOLLO		GESTIONE DI C OMPETENZA				
		PREVISIONI			S OMME INPEGN	
IN.	DENOMINAZIONE	Iniziali	Variazioni	Definitive	Pagate	Rinaste da pagare
	Titolo I					
	SPESE CORRENTI					
	Categoria 1 - SPESE PER GLI ORGANI DELL'ENTE					
11	Compensi, indennità e rimborsi al Presidente ed ai componenti gli organi di amministrazione e controllo	1.200.000.000	=	1.200.000.000	912.599.431	=
		1.200.000.000	=	1.200.000.000	912.599.431	=
	Categoria 2 - ONERI PER IL PERSONALE IN ATTIVITA' DI SERVIZI					
	= PER L'AMMINISTRAZIONE GENERALE					
21	Stipendi, assegni fissi, compensi per lavoro straordinario ed incentivanti la produttività al personale	7.200.000.000	=	7.200.000.000	5.901.097.672	400.000.000
41	Indennità e rimborso spese di missione e di trasporto al personale	60.000.000	=	60.000.000	41.060.616	=
51	Oneri per assicurazioni sociali per il personale	2.000.000.000	=	2.000.000.000	1.231.622.131	318.822.402
61	Assegni vitto in sostituzione del servizio mensa	350.000.000	=	350.000.000	258.756.990	9.740.058
	= PER L'AMMINISTRAZIONE DEGLI IMMOBILI					
71	Stipendi, assegni fissi, compensi per lavoro straordinario al portieri	1.600.000.000	=	1.600.000.000	1.285.106.709	=
91	Oneri per assicurazioni sociali per i portieri	600.000.000	=	600.000.000	347.155.157	55.604.184
		11.810.000.000	=	11.810.000.000	9.064.799.275	784.166.644

XIV LEGISLATURA — DISEGNI DI LEGGE E RELAZIONI — DOCUMENTI

N A T E	G E S T I O N E D E I R E S I D U I						Totale
	Differenze rispetto alle previsioni	Residui all'inizio dell'esercizio	Pagati	Rinasti da pagare	Totali	Variazioni	dei residui al termine dell'esercizio
912.599.431	287.400.569-	120.326.285	120.326.285	=	120.326.285	=	=
912.599.431	287.400.569-	120.326.285	120.326.285	=	120.326.285	=	=
6.301.097.672	898.902.328-	350.000.000	350.000.000	=	350.000.000	=	400.000.000
41.060.616	18.939.384-	=	=	=	=	=	=
1.550.444.533	449.555.467-	242.438.062	242.438.062	=	242.438.062	=	318.822.402
268.497.048	81.502.952-	20.533.096	20.533.096	=	20.533.096	=	9.740.058
1.285.106.709	314.893.291-	=	=	=	=	=	=
402.759.941	197.240.659-	49.223.919	49.223.919	=	49.223.919	=	55.604.184
9.848.965.919	1.961.034.081-	662.195.077	662.195.077	=	662.195.077	=	784.166.644

XIV LEGISLATURA — DISEGNI DI LEGGE E RELAZIONI — DOCUMENTI

CAPITOLLO		GESTIONE DI COMPETENZA				
		PREVISIONI			SOMME IMPEGN	
IN.	DENOMINAZIONE	Iniziali	Variazioni	Definitive	Pagate	Rimaste da pagare
		Categoria 3 - ONERI PER IL PERSONALE IN QUIESCENZA				
110	Indennita' integrativa speciale al personale in quiescenza	750.000.000	=	750.000.000	693.658.531	=
		750.000.000	=	750.000.000	693.658.531	=
Categoria 4 - SPESE PER L'ACQUISTO DI BENI DI CONSUMO E DI SERVIZI						
= PER L'AMMINISTRAZIONE GENERALE						
111	Spese per il funzionamento di commissioni e comitati	100.000.000	=	100.000.000	8.511.400	=
112	Spese per la formazione del personale	500.000.000	=	500.000.000	114.304.400	=
113	Compensi per speciali incarichi, per bilanci tecnici, per studi, indagini e rilevazioni e per pareri	500.000.000	100.000.000	600.000.000	595.434.857	=
114	Spese per accertamenti sanitari e medico-legali	150.000.000	=	150.000.000	115.229.500	805.000
115	Fitto locali adibiti ad uffici	=	=	=	=	=
116	Manutenzione, riparazione ed adattamento di locali d'ufficio e relativi impianti	800.000.000	=	800.000.000	546.933.432	237.126.256
117	Energia elettrica, acqua, riscaldamento e condizionamento d'aria	300.000.000	=	300.000.000	230.948.510	17.413.000
118	Manutenzione mobili e macchine d'ufficio	80.000.000	=	80.000.000	57.010.208	618.245
119	Cancelleria, stampati e varie di economato	300.000.000	=	300.000.000	281.178.257	18.018.965
120	Manutenzione, noleggio ed esercizio di autoveicoli	45.000.000	=	45.000.000	22.310.500	=
121	Elaborazioni elettroniche e meccanografiche	1.000.000.000	=	1.000.000.000	430.809.425	76.172.040

XIV LEGISLATURA — DISEGNI DI LEGGE E RELAZIONI — DOCUMENTI

N A T E	G E S T I O N E D E I R E S I D U I						Totale dei residui al termine dell'esercizio
	Differenze rispetto alle previsioni	Residui all'inizio dell'esercizio	Pagati	Rinasti da pagare	Totali	Variazioni	
693.658.531	56.341.469-	=	=	=	=	=	=
693.658.531	56.341.469-	=	=	=	=	=	=
8.511.400	91.488.600-	=	=	=	=	=	=
114.304.400	385.695.600-	=	=	=	=	=	=
595.434.857	4.565.143-	4.698.000	4.698.000	=	4.698.000	=	=
116.034.500	33.965.500-	=	=	=	=	=	805.000
=	=	=	=	=	=	=	=
784.059.688	15.940.312-	161.613.316	120.570.876	13.440.000	134.010.876	27.602.440-	250.566.256
248.361.510	51.638.490-	=	=	=	=	=	17.413.000
57.628.453	22.371.547-	5.822.088	5.822.088	=	5.822.088	=	618.245
299.197.222	802.778-	61.020.960	58.090.410	=	58.090.410	2.930.550-	18.018.965
22.310.500	22.689.500-	=	=	=	=	=	=
506.981.465	493.018.535-	201.405.624	166.125.624	=	166.125.624	35.280.000-	76.172.040

CAPITOLLO	GESTIONE DI C O M P E T E N Z A					
	DENOMINAZIONE	PREVISIONI			S O M M E I M P E G N	
		Iniziali	Variazioni	Definitive	Pagate	Rimaste da pagare
122	Spese postali, telegrafiche e telefoniche	600.000.000	=	600.000.000	493.560.584	14.028.584
123	Assicurazioni e vigilanza	100.000.000	=	100.000.000	50.517.241	=
124	Acquisto vestiario e divise per il personale	10.000.000	=	10.000.000	3.940.560	3.066.000
125	Libri, periodici e pubblicazioni	60.000.000	=	60.000.000	35.697.416	255.000
126	Spese per iniziative culturali e per esigenze di rappresentanza	50.000.000	=	50.000.000	28.957.448	=
127	Spese per convegni, congressi e per l'adesione ad associazioni ed organizzazioni	200.000.000	=	200.000.000	27.306.467	=
128	Spese per la pubblicazione del periodico "Previdenza Agricola"	400.000.000	=	400.000.000	362.637.353	32.250.698
129	Spese varie di amministrazione generale = PER L'AMMINISTRAZIONE DEGLI IMMOBILI	80.000.000	=	80.000.000	31.615.392	4.538.880
130	Manutenzione ordinaria e straordinaria immobili e impianti	3.000.000.000	1.900.000.000+	4.900.000.000	3.039.569.869	1.837.918.273
131	Energia elettrica, acqua e telefoniche	1.500.000.000	=	1.500.000.000	1.446.452.819	34.182.864
132	Spese per il servizio di riscaldamento	2.000.000.000	=	2.000.000.000	1.802.413.904	53.285.000
133	Assicurazioni e vigilanza immobili	200.000.000	50.000.000+	250.000.000	228.197.502	=
134	Acquisto vestiario e divise per i portieri	30.000.000	=	30.000.000	12.165.600	16.487.520
135	Compensi per speciali incarichi e pareri	600.000.000	=	600.000.000	315.531.939	=
136	Spese per la partecipazione a condonini e consorzi	600.000.000	100.000.000+	700.000.000	630.142.085	=
137	Spese varie di amministrazione immobili	100.000.000	50.000.000+	150.000.000	112.353.465	1.821.360
		13.305.000.000	2.200.000.000+	15.505.000.000	11.023.730.133	2.347.987.685

XIV LEGISLATURA — DISEGNI DI LEGGE E RELAZIONI — DOCUMENTI

NOTE	GESTIONE DEI RESIDUI						Totale
	Differenze rispetto alle previsioni	Residui all'inizio dell'esercizio	Pagati	Rinasti da pagare	Totali	Variazioni	dei residui al termine dell'esercizio
507.589.168	92.410.832-	28.006.270	27.959.470	=	27.959.470	46.800-	14.028.584
50.517.241	49.482.759-	=	=	=	=	=	=
7.006.560	2.993.440-	4.301.470	629.280	656.150	1.285.430	3.016.040-	3.722.150
35.952.416	24.047.584-	=	=	=	=	=	255.000
28.957.448	21.042.552-	=	=	=	=	=	=
27.306.467	172.693.533-	=	=	=	=	=	=
394.888.051	5.111.949-	41.571.160	5.760.000	=	5.760.000	35.811.160-	32.250.698
36.154.272	43.845.728-	550.000	=	=	=	550.000-	4.538.880
4.877.488.142	22.511.858-	4.465.661.920	1.297.173.713	1.079.888.823	2.377.062.536	2.088.599.384-	2.917.807.096
1.480.635.683	19.364.317-	=	=	=	=	=	34.182.864
1.855.698.904	144.301.896-	1.320.000	1.320.000	=	1.320.000	=	53.285.000
228.197.502	21.802.498-	=	=	=	=	=	=
28.653.120	1.346.880-	26.817.788	12.810.720	6.238.288	19.049.008	7.768.780-	22.725.808
315.531.939	284.468.061-	856.800	=	=	=	856.800-	=
630.142.085	69.857.915-	=	=	=	=	=	=
114.174.825	35.825.175-	=	=	=	=	=	1.821.360
13.371.717.818	2.133.282.182-	5.003.645.396	1.700.960.181	1.100.223.261	2.801.183.442	2.202.461.954-	3.448.210.946

CAPITOLLO	GESTIONE DI C O M P E T E N Z A					
	DENOMINAZIONE	PREVISIONI			S O M M E I M P E G N	
		Iniziali	Variazioni	Definitive	Pagate	Rimaste da pagare
Categoria 5 - SPESE PER PRESTAZIONI ISTITUZIONALI						
= DELLE GESTIONI ORDinarie						
138	Trattamento di fine rapporto	62.000.000.000	=	62.000.000.000	60.635.695.000	=
139	Fondo di previdenza: indennita' per casi di morte e di invalidita'	4.000.000.000	=	4.000.000.000	3.081.141.000	799.313.000
140	Fondo di previdenza: quota in capitale	35.000.000.000	=	35.000.000.000	34.724.843.000	=
141	Assicurazione infortuni	13.000.000.000	=	13.000.000.000	11.614.960.220	65.848.000
= DELLA GESTIONE "FONDO DI ACCANTONAMENTO DEL TRATTAMENTO DI QUIESCENZA DEI DIPENDENTI CONSORZIALI"						
142	Trattamento di fine rapporto,	19.200.000.000	2.000.000.000+	21.200.000.000	19.839.289.000	1.306.751.000
143	Trattamento di pensione	13.000.000.000	2.000.000.000-	11.000.000.000	10.794.219.420	=
= DEL FONDO DI PREVIDENZA PER IL PERSONALE						
144	Pensioni integrative	300.000.000	=	300.000.000	295.988.725	=
145	Liquidazioni in capitale e indennita' "una tantum"	200.000.000	50.000.000+	250.000.000	226.393.487	=
		146.700.000.000	50.000.000+	146.750.000.000	141.212.529.852	2.171.912.000
Categoria 6 - TRASFERIMENTI PASSIVI						
147	Contributi per Enti di Patronato (D.Lg.C.P.S. n. 804 del 29/7/1947)	80.000.000	=	80.000.000	=	=
		80.000.000	=	80.000.000	=	=

XIV LEGISLATURA — DISEGNI DI LEGGE E RELAZIONI — DOCUMENTI

DATE	GESTIONE DEI RESIDUI						Totale
	Differenze rispetto alle previsioni	Residui all'inizio dell'esercizio	Pagati	Rinasti da pagare	Totali	Variazioni	dei residui al termine dell'esercizio
60.635.695.000	1.364.305.000-	=	=	=	=	=	=
3.880.454.000	119.546.000-	246.281.000	198.282.000	=	198.282.000	47.999.000-	799.313.000
34.724.843.000	275.157.000-	=	=	=	=	=	=
11.680.808.220	1.319.191.780-	=	=	=	=	=	65.848.000
21.146.040.000	53.960.000-	2.728.354.000	2.728.354.000	=	2.728.354.000	=	1.306.751.000
10.794.219.420	205.780.580-	=	=	=	=	=	=
295.988.725	4.011.275-	=	=	=	=	=	=
226.393.487	23.606.513-	=	=	=	=	=	=
1143.384.441.852	3.365.558.148-	2.974.635.000	2.926.636.000	=	2.926.636.000	47.999.000-	2.171.912.000
=	80.000.000-	=	=	=	=	=	=
=	80.000.000-	=	=	=	=	=	=

CAPITOLI		GESTIONE DI COMPETENZA				
		PREVISIONI			SOMME IMPEGN	
N.	DENOMINAZIONE	Initiali	Variazioni	Definitive	Pagate	Rimaste da pagare
		Categoria 7 - ONERI FINANZIARI				
148	Interessi passivi	400.000.000	=	400.000.000	104.883.269	=
149	Spese e commissioni bancarie, per conti correnti postali e per il servizio di cassa	100.000.000	=	100.000.000	75.585.511	=
		500.000.000	=	500.000.000	180.468.780	=
Categoria 8 - ONERI TRIBUTARI						
150	Inposte, tasse e tributi vari	18.000.000.000	=	18.000.000.000	15.122.782.900	=
		18.000.000.000	=	18.000.000.000	15.122.782.900	=
Categoria 9 - POSTE CONSETTIVE E COMPENSATIVE DI ENTRATE CORRENTI						
151	Restituzioni e rimborsi di contributi	400.000.000	200.000.000+	600.000.000	106.065.000	=
152	Restituzioni e rimborsi diversi	250.000.000	200.000.000+	50.000.000	23.364.204	=
		650.000.000	=	650.000.000	129.429.204	=
Categoria 10 - SPESE NON CLASSIFICABILI IN ALTRE UDCE						
153	Spese per liti, arbitraggi, risarcimenti ed accessori	1.000.000.000	300.000.000+	1.300.000.000	1.285.387.639	=
154	Spese per l'attività di prevenzione degli infortuni	200.000.000	=	200.000.000	58.800.000	=
155	Fondo di riserva per spese impreviste	5.438.000.000	150.000.000+	5.288.000.000	=	=
		6.638.000.000	150.000.000+	6.788.000.000	1.344.187.639	=
TOTALE TITOLO I		199.633.000.000	2.400.000.000+	120.033.000.000	179.684.185.745	5.304.066.329

XIV LEGISLATURA — DISEGNI DI LEGGE E RELAZIONI — DOCUMENTI

N A T E	G E S T I O N E D E I R E S I D U I						T o t a l e dei residui al termine dell'esercizio
	Differenze rispetto alle previsioni	Residui all'inizio dell'esercizio	Pagati	Rinasti da pagare	Totali	Variazioni	
104.883.269	295.116.731-	=	=	=	=	=	=
75.585.511	24.414.489-	=	=	=	=	=	=
180.468.780	319.531.220-	=	=	=	=	=	=
15.122.782.900	2.877.217.100-	=	=	=	=	=	=
15.122.782.900	2.877.217.100-	=	=	=	=	=	=
106.065.000	493.935.000-	=	=	=	=	=	=
23.364.204	26.635.796-	=	=	=	=	=	=
129.429.204	520.570.796-	=	=	=	=	=	=
1.285.387.639	14.612.361-	=	=	=	=	=	=
58.800.000	141.200.000-	=	=	=	=	=	=
=	5.288.000.000-	=	=	=	=	=	=
1.344.187.639	5.443.812.361-	=	=	=	=	=	=
184.988.252.074	17.044.747.926-	8.760.801.758	5.410.117.543	1.100.223.261	6.510.340.804	2.250.460.954-	6.404.289.590

XIV LEGISLATURA — DISEGNI DI LEGGE E RELAZIONI — DOCUMENTI

CAPITULO		GESTIONE DI COMPETENZA				
		PREVISIONI			SOMME IMPEGN	
IN.	DESIONAZIONE	Iniziali	Variazioni	Definitive	Pagate	Rinaste da pagare
	Titolo II					
	SPESE IN CONTO CAPITALE					
	Categoria 11 - ACQUISIZIONE DI BENI DI USO DUREVILE ED OPERE IMMOBILIARI					
156	Acquisti di immobili	=	=	=	=	=
157	Grandi lavori di manutenzione straordinaria e di risanamento immobili	3.000.000.000	1.500.000.000	1.500.000.000	921.182.815	557.731.514
158	Altre spese incrementative del valore degli immobili	300.000.000	=	300.000.000	1.492.400	1.561.700
		3.300.000.000	1.500.000.000	1.800.000.000	922.675.215	559.293.214
	Categoria 12 - ACQUISIZIONE DI IMMOBILIZZAZIONI TECNICHE					
159	Acquisti di mobili, macchine d'ufficio ed altri beni materiali	500.000.000	=	500.000.000	184.925.460	33.514.800
160	Acquisti di programmi informatici ed altri beni immateriali	500.000.000	=	500.000.000	=	46.800.000
		1.000.000.000	=	1.000.000.000	184.925.460	80.314.800
	Categoria 13 - PARTECIPAZIONI E ACQUISTO DI VALORI MOBILIARI					
161	Impieghi di disponibilita' finanziarie	135.000.000.000	=	135.000.000.000	149.864.589.132	=
		135.000.000.000	=	135.000.000.000	149.864.589.132	=

XIV LEGISLATURA — DISEGNI DI LEGGE E RELAZIONI — DOCUMENTI

N A T E	G E S T I O N E D E I R E S I D U I						Totale
	Differenze rispetto alle previsioni	Residui all'inizio dell'esercizio	Pagati	Rinasti da pagare	Totali	Variazioni	del residuo al termine dell'esercizio
=	=	=	=	=	=	=	=
1.478.914.329	21.085.671-	2.156.605.703	1.399.568.719	757.036.984	2.156.605.703	=	1.314.768.498
3.054.100	296.945.900-	27.089.300	27.089.300	=	27.089.300	=	1.561.700
1.481.968.429	318.031.571-	2.183.695.003	1.426.658.019	757.036.984	2.183.695.003	=	1.316.330.198
218.440.260	281.559.740-	32.150.400	32.150.400	=	32.150.400	=	33.514.800
46.800.000	453.200.000-	=	=	=	=	=	46.800.000
265.240.260	734.759.740-	32.150.400	32.150.400	=	32.150.400	=	80.314.800
149.864.589.132	14.864.589.132+	=	=	=	=	=	=
149.864.589.132	14.864.589.132+	=	=	=	=	=	=

CAPITOLI	GESTIONE DI COMPETENZA				
	PREVISIONI			SOMME INPEGN	
IN DENOMINAZIONE	Iniziali	Variations	Definitive	Pagate	Rinaste da pagare
Categoria 14 - CONCESSIONI DI CREDITI E ANTICIPAZIONI					
1621 Concessioni di mutui con garanzia ipotecaria	10.000.000.000	=	10.000.000.000	10.300.000.000	=
1631 Concessioni di prestiti agli iscritti ed al personale	10.000.000.000	=	10.000.000.000	8.380.809.283	=
1651 Versamenti e accrediti su conti bancari e sul conto presso la Tesoreria dello Stato	2.000.000.000	=	2.000.000.000	1.326.529.595	=
1661 Versamenti di depositi a cauzione presso terzi	=	=	=	=	=
1671 Concessioni di crediti diversi	=	=	=	9.223.000	=
	22.000.000.000	=	22.000.000.000	20.016.561.878	=
Categoria 15 - TRATTAMENTO DI FINE RAPPORTO AL PERSONALE					
1681 Indennita' di anzianita' e similari al personale cessato dal servizio	700.000.000	=	700.000.000	551.127.466	=
	700.000.000	=	700.000.000	551.127.466	=
TOTALE TITOLO II	162.000.000.000	1.500.000.000	160.500.000.000	171.539.879.151	639.608.014
TITOLO III					
ESTINZIONE DI MUTUI E ANTICIPAZIONI					
Categoria 16 - RIMBORSI DI MUTUI					
1691 Rimborsi di mutui	=	=	=	=	=
	=	=	=	=	=

CAPITOLO		GESTIONE DI C OMPETENZA				
		PREVISIONI			S O N N E I M P E G N I	
IN.	DENOMINAZIONE	Iniziali	Variazioni	Definitive	Pagate	Rinaste da pagare
	Categoria 17 - RIMBORSI DI ANTICIPAZIONI PASSIVE					
1701	Rimborsi di anticipazioni passive	=	=	=	=	=
		=	=	=	=	=
	Categoria 18 - RIMBORSI DI OBBLIGAZIONI					
1711	Rimborsi di obbligazioni	=	=	=	=	=
		=	=	=	=	=
	Categoria 19 - RESTITUZIONE ALLE GESTIONI AUTONOME DI ANTICIPAZIONI					
1721	Restituzione alle gestioni autonome di anticipazioni	=	=	=	=	=
		=	=	=	=	=
	Categoria 20 - ESTINZIONE DI DEBITI DIVERSI					
1731	Rimborsi di depositi a cauzione di terzi	500.000.000	=	500.000.000	370.417.866	=
1741	Estinzione di debiti diversi	=	=	=	=	=
		500.000.000	=	500.000.000	370.417.866	=
	TOTALE TITOLO III	500.000.000	=	500.000.000	370.417.866	=

XIV LEGISLATURA — DISEGNI DI LEGGE E RELAZIONI — DOCUMENTI

N A T E	G E S T I O N E D E I R E S I D U I						Totale
	Differenze rispetto alle previsioni	Residui all'inizio dell'esercizio	Pagati	Rinasti da pagare	Totali	Variazioni	dei residui al termine dell'esercizio
Totale impegni							
=	=	=	=	=	=	=	=
=	=	=	=	=	=	=	=
=	=	=	=	=	=	=	=
=	=	=	=	=	=	=	=
=	=	=	=	=	=	=	=
370.417.866	129.582.134	=	=	=	=	=	=
=	=	=	=	=	=	=	=
370.417.866	129.582.134	=	=	=	=	=	=
370.417.866	129.582.134	=	=	=	=	=	=

CAPITOLQ		GESTIONE DI C OMPETENZA				
		PREVISIONI			S O M M E I M P E G N I	
IN. I	DENOMINAZIONE	Initiali	Variazioni	Definitive	Pagate	Rimaste da pagare
	Titolo IV					
	PARTITE DI GIRO					
	Categoria 21 - SPESE AVANTI NATURA DI					
	PARTITE DI GIRO					
	1751 Anticipi di somme per conto di terzi	100.000.000	=	100.000.000	82.580.443	=
	1761 Pagamenti di somme introitate per conto di terzi	4.500.000.000	=	4.500.000.000	3.385.220.536	358.677.521
	1781 Rimborsi di somme non dovute	350.000.000	=	350.000.000	798.196.858	3.206.470
	1791 Pagamenti di somme rientrate e non riscosse	1.000.000.000	=	1.000.000.000	50.079.000	18.417.000
	1801 Versamenti di ritenute previdenziali e assistenziali	1.000.000.000	=	1.000.000.000	544.316.426	131.453.914
	1811 Versamenti di ritenute erariali	20.000.000.000	=	20.000.000.000	17.522.843.320	1.764.877.500
	1821 Partite in conto sospeso	5.000.000.000	=	5.000.000.000	7.898.006.407	1.419.730.413
		31.950.000.000	=	31.950.000.000	30.281.242.990	3.689.949.878
	TOTALE TITOLQ IV	31.950.000.000	=	31.950.000.000	30.281.242.990	3.689.949.878

XIV LEGISLATURA — DISEGNI DI LEGGE E RELAZIONI — DOCUMENTI

RATE	GESTIONE DEI RESIDUI						Totale
	Differenze rispetto alle previsioni	Residui all'inizio dell'esercizio	Pagati	Rinasti da pagare	Totali	Variazioni	dei residui al termine dell'esercizio
82.580.443	17.419.557-	=	=	=	=	=	=
3.743.898.057	756.101.943-	180.687.614	114.042.996	66.644.618	180.687.614	=	425.322.139
794.990.389	444.990.389+	25.606.822	1.184.040	24.422.782	25.606.822	=	21.216.312
68.496.000	931.504.000-	387.856.968	14.416.823	373.440.145	387.856.968	=	391.857.145
675.770.340	324.229.660-	103.938.063	103.938.063	=	103.938.063	=	131.453.914
19.287.720.820	712.279.180-	2.236.580.640	2.236.580.640	=	2.236.580.640	=	1.764.877.500
9.317.736.820	4.317.736.820+	2.270.954.324	2.246.622.125	24.332.199	2.270.954.324	=	1.444.062.612
33.971.192.868	2.021.192.868+	5.205.624.431	4.716.784.687	488.839.744	5.205.624.431	=	4.178.789.622
33.971.192.868	2.021.192.868+	5.205.624.431	4.716.784.687	488.839.744	5.205.624.431	=	4.178.789.622

CAPITOLI	GESTIONE DI COMPETENZA				
	PREVISIONI			SOMME IMPEGN	
IN. DENOMINAZIONE	Iniziali	Variations	Definitive	Pagate	Rinaste da pagare
RIEPILOGO DEI TITOLI					
Titolo I	1199.633.000.000	2.400.000.000	+1202.033.000.000	1179.684.185.745	5.304.066.329
Titolo II	1162.000.000.000	1.500.000.000	-1160.500.000.000	1171.539.879.151	639.608.014
Titolo III	500.000.000	=	500.000.000	370.417.866	=
Titolo IV	31.950.000.000	=	31.950.000.000	30.281.242.990	3.689.949.878
TOTALE DELLE SPESE	1394.083.000.000	900.000.000	+1394.983.000.000	1381.875.725.752	9.633.624.221

XIV LEGISLATURA — DISEGNI DI LEGGE E RELAZIONI — DOCUMENTI

CATEGORIE	GESTIONE DEI RESIDUI						Totale
	Differenze rispetto alle previsioni	Residui all'inizio dell'esercizio	Pagati	Rinasti da pagare	Totali	Variazioni	dei residui al termine dell'esercizio
184.988.252.074	117.044.747.926	8.760.801.758	5.410.117.543	1.100.223.261	6.510.340.804	2.250.460.954	6.404.289.590
172.179.487.165	111.679.487.165	2.641.202.493	1.607.203.509	1.033.998.984	2.641.202.493	=	1.673.606.998
370.417.866	129.582.134	=	=	=	=	=	=
33.971.192.868	2.021.192.868	5.205.624.431	4.716.784.687	488.839.744	5.205.624.431	=	4.178.789.622
1391.509.349.973	3.473.650.027	16.607.628.682	11.734.105.739	2.623.061.989	14.357.167.728	2.250.460.954	12.256.686.210

**CONTO FINANZIARIO
GESTIONE DI CASSA**

Codice	CAPITOLLO	GESTIONE DI CASSA		
		Previsioni	Riscossioni	Differenze rispetto alle previsioni
	TITOLO I			
	ENTRATE CONTRIBUTIVE			
	Categoria 1 - ALIQUOTE CONTRIBUTIVE A CARICO DEI DATORI DI LAVORO E/O DEGLI ISCRITTI			
101010	1 Contributi e addizionale sui contributi delle gestioni ordinarie	152.000.000.000	149.110.576.714	2.889.423.286-
		152.000.000.000	149.110.576.714	2.889.423.286-
	Categoria 2 - QUOTE DI PARTECIPAZIONE DEGLI ISCRITTI ALL'ONERE DI SPECIFICHE GESTIONI			
102010	2 Contributi ed accessori dei contributi della gestione "Fondo di accantonamento del trat- tamento di quiescenza dei dipendenti com- sorziali"	49.440.000.000	47.337.145.224	2.102.854.776-
102020	3 Contributi e riscatti della gestione del fon- do di previdenza del personale	=	6.286.732	6.286.732+
		49.440.000.000	47.343.431.956	2.096.568.044-
	TOTALE TITOLO I	201.440.000.000	196.454.008.670	4.985.991.330-
	TITOLO III			
	ALTRE ENTRATE			
	Categoria 7 - ENTRATE DERIVANTI DALLA VENDI- TA DI BENI E DALLA PRESTAZIONE DI SERVIZI			
307010	8 Proventi del periodico "Previdenza Agricola"	350.000.000	331.399.586	18.600.414-
307020	9 Realizzi per cessione di beni ammortizzati	=	=	=
		350.000.000	331.399.586	18.600.414-

XIV LEGISLATURA — DISEGNI DI LEGGE E RELAZIONI — DOCUMENTI

CAPITOLO		GESTIONE DI CASSA		
Codice	Denominazione	Previsioni	Riscossioni	Differenze rispetto alle previsioni
Categoria 8 - REDDITI E PROVENTI PATRIMONIALI				
13080101101	Proventi della gestione degli immobili	25.600.000.000	27.303.606.584	1.703.606.584+
13080201111	Proventi del patrimonio mobiliare	18.400.000.000	13.498.626.454	4.901.373.546-
13080301121	Interessi ed altri proventi dei mutui con garanzia ipotecaria	3.500.000.000	2.763.903.194	736.096.806-
13080401131	Interessi ed altri proventi dei mutui con garanzia ipotecaria per dilazioni ex L.168/82	500.000.000	315.485.277	184.514.723-
13080501141	Interessi ed altri proventi dei prestiti agli iscritti	800.000.000	697.545.589	102.454.411-
13080601151	Interessi ed altri proventi dei prestiti al personale	13.000.000	15.692.815	2.692.815+
13080701161	Interessi su conti correnti, depositi ed anticipazioni	2.000.000.000	2.950.014.599	950.014.599+
		50.813.000.000	47.544.874.512	3.268.125.488-
Categoria 9 - POSTE CORRETTIVE E COMPENSATIVE DI SPESE CORRENTI				
13090101171	Recuperi di prestazioni	400.000.000	1.574.608.716	1.174.608.716+
13090201181	Recuperi di spese sostenute per la gestione degli immobili	4.900.000.000	6.182.823.461	1.282.823.461+
13090301191	Recuperi di spese sostenute per le Gestioni Separate	825.000.000	=	825.000.000-
13090401201	Recuperi di spese legali e diversi	40.000.000	131.463.317	91.463.317+
		6.165.000.000	7.888.895.494	1.723.895.494+

CAPITULO		GESTIONE DI CASSA		
Codice	DENOMINAZIONE	Previsioni	Riscossioni	Differenze rispetto alle previsioni
Categoria 10 - ENTRATE NON CLASSIFICABILI IN ALTRE VOCI				
310010121	Sanzioni civili, ammende e interessi	6.000.000.000	585.655.380	5.414.344.620-
310020122	Entrate varie	900.000.000	196.763.240	703.236.760-
		6.900.000.000	782.418.620	6.117.581.380-
	TOTALE TITOLO III	64.228.000.000	56.547.588.212	7.680.411.788-
Titolo IV ENTRATE PER ALIENAZIONE DI BENI PATRIMONIALI E RISCOSSIONE DI CREDITI				
Categoria 11 - ALIENAZIONE DI IMMOBILI E DI- RITTI REALI				
411010123	Alienazioni di immobili	42.000.000.000	19.499.238.632	22.500.761.368-
		42.000.000.000	19.499.238.632	22.500.761.368-
Categoria 12 - ALIENAZIONE DI IMMOBILIZZA- ZIONI TECNICHE				
412010124	Alienazioni di mobili macchine e attrezzature	=	=	=
		=	=	=
Categoria 13 - REALIZZO DI VALORI MOBILIARI				
413010125	Realizzi di titoli emessi o garantiti dallo Stato, cartelle fondiarie ed assimilati	300.000.000	842.857.403	542.857.403+
413020126	Realizzi di disponibilita' impiegate in operazioni finanziarie e mobiliari	=	18.165.032.000	18.165.032.000+
		300.000.000	19.007.889.403	18.707.889.403+

CAPITOLLO		GESTIONE DI CASSA		
Codice	DENOMINAZIONE	Previsioni	Riscossioni	Differenze rispetto alle previsioni
	Categoria 14 - RISCOSSIONI DI CREDITI			
414010127	Riscossioni di mutui con garanzia ipotecaria	5.000.000.000	6.345.240.520	1.345.240.520+
414020128	Riscossioni di mutui per dilazioni (L.168/82)	700.000.000	892.011.732	192.011.732+
414030129	Riscossioni di prestiti agli iscritti	6.000.000.000	6.206.859.064	206.859.064+
414040130	Riscossioni di prestiti al personale	40.000.000	192.323.808	152.323.808+
414050131	Prelevamenti e addebiti su conti bancari e sul conto presso la Tesoreria dello Stato	31.000.000.000	35.658.565.446	4.658.565.446+
414060132	Riscossioni di depositi presso terzi	=	=	=
414070133	Riscossioni del fondo di quiescenza del personale per riscatti	=	=	=
414080134	Riscossioni di crediti diversi	=	5.628.210.000	5.628.210.000+
	TOTALE TITOLO IV	42.740.000.000	54.923.210.570	12.183.210.570+
	TITOLO VI			
	ACCENSIONE DI PRESTITI			
	Categoria 19 - ASSUNZIONE DI MUTUI			
619010139	Assunzione di mutui	=	=	=
		=	=	=
	Categoria 20 - ASSUNZIONE DI ALTRI DEBITI FINANZIARI			
620010140	Riscossioni di depositi a cauzione di terzi	300.000.000	882.159.053	582.159.053+
620020141	Costrazione di debiti diversi	=	=	=
		300.000.000	882.159.053	582.159.053+

CAPITULO		GESTIONE DI CASSA		
Codice	DENOMINAZIONE	Previsioni	Riscossioni	Differenze
				rispetto alle previsioni
Categoria 21 - EMISSIONE DI OBBLIGAZIONI				
1621010142	Emissione di obbligazioni	=	=	=
=====				
TOTALE TITOLO VI		300.000.000	882.159.053	582.159.053+
=====				
Titolo VII				
PARTITE DI CIRCO				
Categoria 22 - ENTRATE AVENTI NATURA DI PARTITE DI CIRCO				
1722010143	Rimborsi di somme anticipate per conto di terzi	100.000.000	76.208.443	23.791.557-
1722020144	Introiti per conto di terzi	4.500.000.000	3.743.898.057	756.101.943-
1722040146	Introiti di somme non dovute	350.000.000	794.990.388	444.990.388+
1722050147	Introiti di somme erogate e non riscosse	1.000.000.000	68.496.000	931.504.000-
1722060148	Ritenute sulle retribuzioni al personale per previdenza ed assistenza	1.000.000.000	675.770.340	324.229.660-
1722070149	Ritenute erariali	20.000.000.000	19.287.720.820	712.279.180-
1722080150	Partite in conto sospeso	5.000.000.000	9.317.736.820	4.317.736.820+
		31.950.000.000	33.964.820.868	2.014.820.868+
=====				
TOTALE TITOLO VII		31.950.000.000	33.964.820.868	2.014.820.868+
=====				

CAPITOLLO		GESTIONE DI CASSA		
Codice	DENOMINAZIONE	Previsioni	Riscossioni	Differenze
				rispetto alle previsioni
RIEPILOGO DEI TITOLI				
	Titolo I	201.440.000.000	196.454.008.670	4.985.991.330
	Titolo III	64.228.000.000	56.547.588.212	7.680.411.788
	Titolo IV	85.040.000.000	93.430.338.605	8.390.338.605
	Titolo VI	300.000.000	882.159.053	582.159.053
	Titolo VII	31.950.000.000	33.964.820.868	2.014.820.868
	TOTALE DELLE ENTRATE	382.958.000.000	381.278.915.408	1.679.084.592

Codice	CAPITOLO	GESTIONE DI CASSA		
		Previsioni	Pagamenti	Differenze rispetto alle previsioni
	DENOMINAZIONE			
	Titolo I			
	SPESE CORRENTI			
	Categoria 1 - SPESE PER GLI ORGANI DELL'ENTE			
102010	1) Compensi, indennità e rimborsi al Presidente ed ai componenti gli organi di amministrazione e controllo	1.200.000.000	1.032.925.716	167.074.284
		1.200.000.000	1.032.925.716	167.074.284
	Categoria 2 - ONERI PER IL PERSONALE IN ATTIVITA' DI SERVIZIO			
	= PER L'AMMINISTRAZIONE GENERALE			
102010	2) Stipendi, assegni fissi, compensi per lavoro straordinario ed incentivanti la produttività al personale	7.200.000.000	6.251.097.672	948.902.328
102030	4) Indennità e rimborso spese di missione e di trasporto al personale	60.000.000	41.060.616	18.939.384
102040	5) Oneri per assicurazioni sociali per il personale	2.000.000.000	1.474.060.193	525.939.807
102050	6) Assegni vitto in sostituzione del servizio mensa	350.000.000	279.290.086	70.709.914
	= PER L'AMMINISTRAZIONE DEGLI IMMOBILI			
102060	7) Stipendi, assegni fissi, compensi per lavoro straordinario al portieri	1.600.000.000	1.285.106.709	314.893.291
102080	9) Oneri per assicurazioni sociali per i portieri	600.000.000	396.379.076	203.620.924
		11.810.000.000	9.726.994.352	2.083.005.648

Codice	CAPITOL O	GESTIONE DI CASSA		
		Previsioni	Pagamenti	Differenze rispetto alle previsioni
	DENOMINAZIONE			
	Categoria 3 - ONERI PER IL PERSONALE IN QUIESCENZA			
103010110	Indennita' integrativa speciale al personale in quiescenza	750.000.000	693.658.531	56.341.469-
		750.000.000	693.658.531	56.341.469-
	Categoria 4 - SPESE PER L'ACQUISTO DI BENI DI CONSUMO E DI SERVIZI			
	= PER L'AMMINISTRAZIONE GENERALE			
104010111	Spese per il funzionamento di commissioni e comitati	100.000.000	8.511.400	91.488.600-
104020112	Spese per la formazione del personale	500.000.000	114.304.400	385.695.600-
104030113	Compensi per speciali incarichi, per bilanci tecnici, per studi, indagini e rilevazioni e per pareri	600.000.000	600.132.857	132.857+
104040114	Spese per accertamenti sanitari e medico- legali	150.000.000	115.229.500	34.770.500-
104050115	Fitto locali adibiti ad uffici	=	=	=
104060116	Manutenzione, riparazione ed adattamento di locali d'ufficio e relativi impianti	800.000.000	667.504.308	132.495.692-
104070117	Energia elettrica, acqua, riscaldamento e condizionamento d'aria	300.000.000	230.948.510	69.051.490-
104080118	Manutenzione nobili e macchine d'ufficio	80.000.000	62.832.296	17.167.704-
104090119	Cancelleria, stampati e varie di economato	300.000.000	339.268.667	39.268.667+
104100120	Manutenzione, noleggio ed esercizio di auto- veicoli	45.000.000	22.310.500	22.689.500-
104110121	Elaborazioni elettroniche e meccanografiche	1.000.000.000	596.935.049	403.064.951-

XIV LEGISLATURA — DISEGNI DI LEGGE E RELAZIONI — DOCUMENTI

Codice	CAPITOLÒ	GESTIONE DI CASSA		
		Previsioni	Pagamenti	Differenze rispetto alle previsioni
IN.	DENOMINAZIONE			
104120122	Spese postali, telegrafiche e telefoniche	600.000.000	521.520.054	78.479.946-
104130123	Assicurazioni e vigilanza	100.000.000	50.517.241	49.482.759-
104140124	Acquisto vestiario e divise per il personale	10.000.000	4.569.840	5.430.160-
104150125	Libri, periodici e pubblicazioni	60.000.000	35.697.416	24.302.584-
104160126	Spese per iniziative culturali e per esigenze di rappresentanza	50.000.000	28.957.448	21.042.552-
104170127	Spese per convegni, congressi e per l'adesione ad associazioni ed organizzazioni	200.000.000	27.306.467	172.693.533-
104180128	Spese per la pubblicazione del periodico "Previdenza Agricola"	400.000.000	368.397.353	31.602.647-
104190129	Spese varie di amministrazione generale	80.000.000	31.615.392	48.384.608-
	= PER L'AMMINISTRAZIONE DEGLI IMMOBILI			
104200130	Manutenzione ordinaria e straordinaria immobili e impianti	4.900.000.000	4.336.743.582	563.256.418-
104210131	Energia elettrica, acqua e telefoniche	1.500.000.000	1.446.452.819	53.547.181-
104220132	Spese per il servizio di riscaldamento	2.000.000.000	1.803.733.904	196.266.096-
104230133	Assicurazioni e vigilanza immobili	250.000.000	228.197.502	21.802.498-
104240134	Acquisto vestiario e divise per i portieri	30.000.000	24.976.320	5.023.680-
104250135	Compensi per speciali incarichi e pareri	600.000.000	315.531.939	284.468.061-
104260136	Spese per la partecipazione a condomini e consorzi	700.000.000	630.142.085	69.857.915-
104270137	Spese varie di amministrazione immobili	150.000.000	112.353.465	37.646.535-
		15.505.000.000	12.724.690.314	2.780.309.686-

CAPITULO		GESTIONE DI CASSA		
Codice	IN. DENOMINAZIONE	Previsioni	Pagamenti	Differenze rispetto alle previsioni
	Categoria 5 - SPESE PER PRESTAZIONI ISTITUZIONALI			
	= DELLE GESTIONI ORDINARIE			
1105010138	Trattamento di fine rapporto	62.000.000.000	60.635.695.000	1.364.305.000-
1105020139	Fondo di previdenza: indennita' per casi di morte e di invalidita'	4.000.000.000	3.279.423.000	720.577.000-
1105030140	Fondo di previdenza: quota in capitale	35.000.000.000	34.724.843.000	275.157.000-
1105040141	Assicurazione infortuni	13.000.000.000	11.614.960.220	1.385.039.780-
	= DELLA GESTIONE "FONDO DI ACCANTONAMENTO DEL TRATTAMENTO DI QUIESCENZA DEI DIPENDENTI CONSORZIALI"			
1105050142	Trattamento di fine rapporto	21.200.000.000	22.567.643.000	1.367.643.000+
1105060143	Trattamento di pensione	11.000.000.000	10.794.219.420	205.780.580-
	= DEL FONDO DI PREVIDENZA PER IL PERSONALE			
1105070144	Pensioni integrative	300.000.000	295.988.725	4.011.275-
1105080145	Liquidazioni in capitale e indennita' "una tantum"	250.000.000	226.393.487	23.606.513-
		146.750.000.000	144.139.165.852	2.610.834.148-
	Categoria 6 - TRASFERIMENTI PASSIVI			
1106020147	Contributi per Enti di Patronato (D.Lg.C.P.S. n. 804 del 29/7/1947)	80.000.000	=	80.000.000-
		80.000.000	=	80.000.000-

XIV LEGISLATURA — DISEGNI DI LEGGE E RELAZIONI — DOCUMENTI

CAPITOLO		GESTIONE DI CASSA		
Codice	Denominazione	Previsioni	Pagamenti	Differenze rispetto alle previsioni
Categoria 7 - ONERI FINANZIARI				
107010148	Interessi passivi	400.000.000	104.883.269	295.116.731-
107020149	Spese e commissioni bancarie, per conti correnti postali e per il servizio di cassa	100.000.000	75.585.511	24.414.489-
		500.000.000	180.468.780	319.531.220-
Categoria 8 - ONERI TRIBUTARI				
108010150	Imposte, tasse e tributi vari	18.000.000.000	15.122.782.900	2.877.217.100-
		18.000.000.000	15.122.782.900	2.877.217.100-
Categoria 9 - POSTE CORRETTIVE E COMPENSATIVE DI ENTRATE CORRENTI				
109010151	Restituzioni e rimborsi di contributi	600.000.000	106.065.000	493.935.000-
109020152	Restituzioni e rimborsi diversi	50.000.000	23.364.204	26.635.796-
		650.000.000	129.429.204	520.570.796-
Categoria 10 - SPESE NON CLASSIFICABILI IN ALTRE UDCI				
110010153	Spese per liti, arbitraggi, risarcimenti ed accessori	1.300.000.000	1.285.387.639	14.612.361-
110020154	Spese per l'attività di prevenzione degli infortuni	200.000.000	58.800.000	141.200.000-
110030155	Fondo di riserva per spese inpreviste	=	=	=
		1.500.000.000	1.344.187.639	155.812.361-
	TOTALE TITOLO I	196.745.000.000	185.094.303.288	11.650.696.712-

CAPITOLO		GESTIONE DI CASSA		
		Previsioni	Pagamenti	Differenze rispetto alle previsioni
Codice	DENOMINAZIONE			
Titolo II SPESE IN CONTO CAPITALE				
Categoria 11 - ACQUISIZIONE DI BENI DI USO DUREVOLE ED OPERE IMMOBILIARI				
1211010156	Acquisti di immobili	=	=	=
1211020157	Grandi lavori di manutenzione straordinaria e di risanamento immobili	1.500.000.000	2.320.751.534	820.751.534+
1211030158	Altre spese incrementative del valore degli immobili	300.000.000	28.581.700	271.418.300-
		1.800.000.000	2.349.333.234	549.333.234+
Categoria 12 - ACQUISIZIONE DI IMMOBILIZZAZIONI TECNICHE				
1212010159	Acquisti di mobili, macchine d'ufficio ed altri beni materiali	500.000.000	217.075.860	282.924.140-
1212020160	Acquisti di programmi informatici ed altri beni immateriali	500.000.000	=	500.000.000-
		1.000.000.000	217.075.860	782.924.140-
Categoria 13 - PARTECIPAZIONI E ACQUISTO DI VALORI MOBILIARI				
1213020161	Inpleghi di disponibilita' finanziarie	135.000.000.000	149.864.589.132	14.864.589.132+
		135.000.000.000	149.864.589.132	14.864.589.132+

XIV LEGISLATURA — DISEGNI DI LEGGE E RELAZIONI — DOCUMENTI

CAPITOLO		GESTIONE DI CASSA		
		Previsioni	Pagamenti	Differenze
Codice	DENOMINAZIONE			
IN				previsioni
	Categoria 14 - CONCESSIONI DI CREDITI E ANTICIPAZIONI			
1214010162	Concessioni di mutui con garanzia ipotecaria	10.000.000.000	10.448.395.090	448.395.090+
1214020163	Concessioni di prestiti agli iscritti ed al personale	10.000.000.000	8.380.809.283	1.619.190.717-
1214040165	Versamenti e accrediti su conti bancari e sul conto presso la Tesoreria dello Stato	2.000.000.000	1.326.529.595	673.470.405-
1214050166	Versamenti di depositi a cauzione presso terzi	=	=	=
1214060167	Concessioni di crediti diversi	=	9.223.000	9.223.000+
		22.000.000.000	20.164.956.968	1.835.043.032-
	Categoria 15 - TRATTAMENTO DI FINE RAPPORTO AL PERSONALE			
1215010168	Indennita' di anzianita' e similari al personale cessato dal servizio	700.000.000	551.127.466	148.872.534-
		700.000.000	551.127.466	148.872.534-
	TOTALE TITOLO II			160.500.000.000 173.147.082.660 12.647.082.660+
	Titolo III ESTINZIONE DI MUTUI E ANTICIPAZIONI			
	Categoria 16 - RIMBORSI DI MUTUI			
1316010169	Rimborsi di mutui	=	=	=
		=	=	=

CAPITOLO		GESTIONE DI CASSA		
		Previsioni	Pagamenti	Differenze
Codice	Denominazione			
Categoria 17 - RIMBORSI DI ANTICIPAZIONI PASSIVE				
317010170	Rimborsi di anticipazioni passive	=	=	=
		=	=	=
Categoria 18 - RIMBORSI DI OBBLIGAZIONI				
318010171	Rimborsi di obbligazioni	=	=	=
		=	=	=
Categoria 19 - RESTITUZIONE ALLE GESTIONI AUTONOME DI ANTICIPAZIONI				
319010172	Restituzione alle gestioni autonome di anticipazioni	=	=	=
		=	=	=
Categoria 20 - ESTINZIONE DI DEBITI DIVERSI				
320010173	Rimborsi di depositi a cauzione di terzi	500.000.000	370.417.866	129.582.134
320020174	Estinzione di debiti diversi	=	=	=
		500.000.000	370.417.866	129.582.134
TOTALE TITOLO III		500.000.000	370.417.866	129.582.134

CAPITOLO		GESTIONE DI CASSA		
Codice	DE DENOMINAZIONE	Previsioni	Pagamenti	Differenze rispetto alle previsioni
Titolo IV PARTITE DI GIRO				
Categoria Z1 - SPESE AVANTI NATURA DI PARTITE DI GIRO				
421010175	Anticipi di somme per conto di terzi	100.000.000	82.580.443	17.419.557-
421020176	Pagamenti di somme introitate per conto di terzi	4.500.000.000	3.499.263.532	1.000.736.468-
421040178	Rimborsi di somme non dovute	350.000.000	799.380.898	449.380.898+
421050179	Pagamenti di somme rientrate e non riscosse	1.000.000.000	64.495.823	935.504.177-
421060180	Versamenti di ritenute previdenziali e assistenziali	1.000.000.000	648.254.489	351.745.511-
421070181	Versamenti di ritenute erariali	20.000.000.000	19.759.423.960	240.576.040-
421080182	Partite in conto sospeso	5.000.000.000	10.144.628.532	5.144.628.532+
		31.950.000.000	34.998.027.677	3.048.027.677+
TOTALE TITOLO IV		31.950.000.000	34.998.027.677	3.048.027.677+

CAPITOLI		GESTIONE DI CASSA		
Codice		Previsioni	Pagamenti	Differenze
IR.	DEDENIMAZIONE			rispetto alle previsioni
RIEPILOGO DEI TITOLI				
	Titolo I	196.745.000.000	185.094.303.288	11.650.696.712-
	Titolo II	160.500.000.000	173.147.082.660	12.647.082.660+
	Titolo III	500.000.000	370.417.866	129.582.134-
	Titolo IV	31.950.000.000	34.998.027.677	3.048.027.677+
	TOTALE DELLE SPESE	389.695.000.000	393.609.831.491	3.914.831.491+

SITUAZIONE PATRIMONIALE

SITUAZIONE PATRIMONIALE

ATTIVITA'	CONSISTENZE AL	CONSISTENZE AL	Differenze	Differenze
	1° GENNAIO 2000	31 DICEMBRE 2000	in plu'	in meno
DISPONIBILITA' LIQUIDE				=
- Conto corrente di cassa	44.738.684.286	32.407.768.203	=	12.330.916.083
- Depositi bancari	8.041.796.926	3.248.966.347	=	4.792.830.579
	52.780.481.212	35.656.734.550	=	17.123.746.662
RESIDUI ATTIVI	112.976.398.894	103.686.904.078	=	9.289.494.816
CREDITI BANCARI, FINANZIARI E DIVERSI				
- Tesoreria dello Stato	30.900.000.000	=	=	30.900.000.000
- Banche per operazioni finanziarie in corso	11.398.681.519	60.434.929.375	49.036.247.856	=
- Mutui ipotecari	39.493.596.221	33.339.820.139	=	6.153.776.082
- Mutui ipotecari da erogare	425.357.090	276.962.000	=	148.395.090
- Mutui ipotecari per dilazioni ex Legge 168/82	3.891.367.892	2.989.218.038	=	902.149.854
- Prestiti agli iscritti e al personale	11.209.391.964	12.427.577.640	1.218.185.676	=
- Iscritti per Cartenpaia	1.885.808.654	2.681.505.100	795.696.446	=
- Credito d'imposta ex leggi 662/96 e 140/97	297.900.000	307.123.000	9.223.000	=
- Credito Irpeg, Ilor e interessi anni 1982-83	5.459.533.190	=	=	5.459.533.190
	104.961.636.530	112.457.135.292	51.059.352.978	43.563.854.216
RATEI ATTIVI	=	1.781.592.992	1.781.592.992	=
INVESTIMENTI MOBILIARI				
- Titoli emessi o garantiti dallo Stato	=	768.865.685	768.865.685	=
- Obbligazioni	67.200.593.869	152.278.062.536	85.077.468.667	=
- Gestioni patrimoniali	435.734.766.794	443.369.679.043	7.634.912.249	=
	502.935.360.663	596.416.607.264	93.481.246.601	=
IMMOBILI				
- Immobili da reddito	778.889.624.127	775.642.425.964	=	3.247.198.163
- Terreni	122.495.742	122.495.742	=	=
	779.012.119.869	775.764.921.706	=	3.247.198.163
IMMOBILIZZAZIONI TECNICHE				
- Automezzi, mobili e macchine d'ufficio	3.309.546.419	3.527.986.679	218.440.260	=
- Programmi informatici e beni immateriali	403.132.800	449.932.800	46.800.000	=
	3.712.679.219	3.977.919.479	265.240.260	=
TOTALE ATTIVITA'	1.556.378.676.387	1.629.741.815.361	146.587.432.831	73.224.293.857
TOTALE A PAREGGIO	1.556.378.676.387	1.629.741.815.361	146.587.432.831	73.224.293.857

AL 31 DICEMBRE 2000

PASSIVITA'	CONSISTENZE AL	CONSISTENZE AL	Differenze	Differenze
	1° GENNAIO 2000	31 DICEMBRE 2000	In piu'	In meno
RESIDUI PASSIVI	16.607.628.682	12.256.686.210	=	4.350.942.472
DEBITI BANCARI E FINANZIARI				
- Depositi cauzionali	4.471.433.851	4.983.175.038	511.741.187	=
- Indennita' di buonuscita ex-dipendenti	367.713.623	173.869.246	=	193.844.377
	4.839.147.474	5.157.044.284	511.741.187	193.844.377
FONDI DI ACCANTONAMENTI VARI				
- Riserva tecnica del Fondo per il trattamento di fine rapporto degli impiegati agricoli	626.579.635.274	650.049.747.445	23.470.112.171	=
- Riserva tecnica del Fondo accantonamento trattamento di quiescenza dipendenti consorziali	132.199.860.916	149.560.449.238	17.360.588.322	=
- Riserva tecnica del Fondo di previdenza degli impiegati agricoli	527.923.068.817	557.059.025.485	29.135.956.668	=
- Riserva della gestione Assicurazione infortuni	17.394.751.055	17.768.517.797	373.766.742	=
- Fondo trattamento fine rapporto del personale	3.064.467.485	3.311.755.539	247.288.054	=
- Fondo di previdenza del personale	2.603.225.545	2.141.722.621	=	461.502.924
- Fondo di garanzia per i prestiti al personale	4.261.204	4.261.204	=	=
	1.309.769.270.296	1.379.895.479.329	70.587.711.957	461.502.924
POSTE RETTIFICATIVE DELL'ATTIVO				
- Fondo svalutazione immobili	130.535.627.914	130.521.740.871	=	13.887.043
- Fondo svalutazione crediti	11.912.434.704	15.662.434.704	3.750.000.000	=
- Fondo oscillazione titoli	4.605.893.613	2.404.076.750	=	2.201.816.863
- Fondo ammortamento immobilizzazioni tecniche	2.058.642.366	2.518.800.926	460.158.560	=
	149.112.598.597	151.107.053.251	4.210.158.560	2.215.703.906
TOTALE PASSIVITA'	1.480.328.645.049	1.548.416.263.074	75.309.611.704	7.221.993.679
PATRIMONIO NETTO				
- Riserva generale	76.050.031.338	76.050.031.338	=	=
- Avanzo economico dell'esercizio		5.275.520.949	5.275.520.949	=
	76.050.031.338	81.325.552.287	5.275.520.949	=
TOTALE A PAREGGIO	1.556.378.676.387	1.629.741.815.361	80.585.132.653	7.221.993.679

SITUAZIONE AMMINISTRATIVA DELL'ESERCIZIO 2000

Avanzo di cassa all'inizio dell'esercizio		44.738.684.286 +
Riscossioni:		
- in conto competenza	332.566.110.008	
- in conto residui	48.712.805.400	381.278.915.408 +
<hr/>		
Pagamenti:		
- in conto competenza	381.875.725.752	
- in conto residui	11.734.105.739	393.609.831.491 -
<hr/>		
Avanzo di cassa alla fine dell'esercizio		32.407.768.203 +
Residui attivi:		
- degli esercizi precedenti	60.863.521.407	
- dell'esercizio	42.823.382.671	103.686.904.078 +
<hr/>		
Residui passivi:		
- degli esercizi precedenti	2.623.061.989	
- dell'esercizio	9.633.624.221	12.256.686.210 -
<hr/>		
Avanzo di amministrazione alla fine dell'esercizio		123.837.986.071 +
<hr/> <hr/>		

CONTO ECONOMICO

	CONTO	ECONOMICO
	ENTRATE	PARTE E SPESE
TITOLO I - ENTRATE CONTRIBUTIVE		
Cat. 1 [^] - Aliquote contributive a carico dei datori di lavoro e/o degli iscritti		155.913.881.581
Cat. 2 [^] - Quote di partecipazione degli iscritti all'onere di specifiche gestioni		48.020.957.218
TITOLO III - ALTRE ENTRATE		
Cat. 7 [^] - Entrate derivanti dalla vendita di beni e dalla prestazione di servizi		331.399.586
Cat. 8 [^] - Redditi e proventi patrimoniali		46.952.965.462
Cat. 9 [^] - Poste correttive e compensative di spese correnti		8.806.963.723
Cat. 10 [^] - Entrate non classificabili in altre voci		1.928.780.603
TOTALE PARTE PRIMA		<u>261.954.948.173</u>
PARTE		
COMPONENTI CHE NON DANNO		
Variazioni in aumento dei residui attivi		-
Variazione in diminuzione dei residui passivi		2.250.460.954
Sopravvenienze attive		168.676.810
Ratel attivi su operazioni finanziarie		1.781.592.992
Storno parziale del "Fondo oscillazione titoli"		2.201.816.863
Differenza Passiva della gestione del "Fondo di previdenza del personale"		461.502.924
TOTALE PARTE SECONDA		<u>6.864.050.543</u>
TOTALE GENERALE		<u>268.818.998.716</u>
TOTALE A PAREGGIO		<u>268.818.998.716</u>

DELL' ESERCIZIO 2000

PRIMA

FINANZIARIE CORRENTI

TITOLO I - SPESE CORRENTI

Cat. 1^ - Spese per gli organi dell'Ente	912.599.431
Cat. 2^ - Oneri per il personale in attivita' di servizio	9.848.965.519
Cat. 3^ - Oneri per il personale in quiescenza	693.658.531
Cat. 4^ - Spese per l'acquisto di beni di consumo e di servizi	13.371.717.818
Cat. 5^ - Spese per prestazioni istituzionali	143.384.441.852
Cat. 6^ - Trasferimenti passivi	=
Cat. 7^ - Oneri finanziari	180.468.780
Cat. 8^ - Oneri tributari	15.122.782.900
Cat. 9^ - Poste correttive e compensative di entrate correnti	129.429.204
Cat. 10^ - Spese non classificabili in altre voci	1.344.187.639
TOTALE PARTE PRIMA	184.988.252.074

SECONDA

LUOGO A MOVIMENTI FINANZIARI

Variazioni in diminuzione dei residui attivi	3.400.072.087
Variazione in aumento dei residui passivi	-
Accantonamento al "Fondo del trattamento di fine rapporto dei dipendenti"	604.571.143
Quota ammortamento immobilizzazioni tecniche	460.158.560
Accantonamento al "Fondo svalutazione crediti"	3.750.000.000
Accantonamento alla riserva della gestione Assicurazione infortuni	373.766.742
Accantonamento alla riserva tecnica "Fondo per il trattamento di fine rapporto degli impiegati agricoli"	23.470.112.171
Accantonamento alla riserva tecnica "Fondo di previdenza degli impiegati agricoli"	29.135.956.668
Accantonamento alla riserva tecnica "Fondo di accantonamento del trattamento di quiescenza dei dipendenti consorziali"	17.360.588.322
TOTALE PARTE SECONDA	78.555.225.693
TOTALE GENERALE SPESE	263.543.477.767
AVANZO ECONOMICO	5.275.520.949
TOTALE A PAREGGIO	268.818.998.716

ALLEGATI
AL CONTO ECONOMICO

CONTO CONSUNTIVO DELL'ESERCIZIO 2000

RENDICONTO DELLA GESTIONE 'FONDO PER IL TRATTAMENTO DI FINE RAPPORTO DEGLI IMPIEGATI AGRICOLI'

ENTRATE	IMPORTO	SPESE	IMPORTO
Contributi e addizionale sui contributi	75.849.853.857	Prestazioni	60.635.695.000
Reddito dei capitali	13.088.838.244	Spese generali di amministrazione	4.242.811.447
Poste correttive delle spese ed entrate varie	894.626.517	Oneri vari	=
Totale delle entrate	89.833.318.618	Totale delle spese	64.878.506.447
		Accantonamento al 'Fondo svalutazione crediti'	1.484.700.000
		Accantonamento al Fondo di riserva	23.470.112.171
Totale a pareggio	89.833.318.618	Totale a pareggio	89.833.318.618

Fondo di riserva al 31 dicembre 1999 626.579.635.274

Accantonamento dell'esercizio 2000 23.470.112.171

Fondo di riserva al 31 dicembre 2000 650.049.747.445

=====

CONTO CONSUNTIVO DELL'ESERCIZIO 2000

RENDICONTO DELLA GESTIONE 'ASSICURAZIONE CONTRO GLI INFORTUNI IN FAVORE DEGLI IMPIEGATI AGRICOLI'

ENTRATE	IMPORTO	S P E S E	IMPORTO
Contributi e addizionale sui contributi	17.012.643.173	Prestazioni	11.680.808.220
Reddito dei capitali	363.313.460	Spese generali di amministrazione	1.227.392.507
Poste correttive delle spese ed entrate varie	1.541.309.090	Oneri vari	=
Totale delle entrate	18.917.265.723	Totale delle spese	12.908.200.727
		Accantonamento al 'Fondo svalutazione crediti	332.100.000
		Accantonamento al Fondo di riserva	373.766.742
		Avanzo economico dell'esercizio	5.303.198.254
Totale a pareggio	18.917.265.723	Totale a pareggio	18.917.265.723

Fondo di riserva al 31 dicembre 1999 17.394.751.055

Accantonamento dell'esercizio 2000 373.766.742

Fondo di riserva al 31 dicembre 2000 17.768.517.797

=====

CONTO CONSUNTIVO DELL'ESERCIZIO 2000

RENDICONTO DELLA GESTIONE 'FONDO DI PREVIDENZA DEGLI IMPIEGATI AGRICOLI'

ENTRATE	IMPORTO	S P E S E	IMPORTO
Contributi e addizionale sui contributi	60.643.259.319	Prestazioni	38.557.298.000
Reddito dei capitali	11.027.969.258	Spese generali di amministrazione	3.497.012.612
Poste correttive delle spese ed entrate varie	702.238.703	Oneri vari	=
Totale delle entrate	72.373.467.280	Totale delle spese	42.054.310.612
		Accantonamento al 'Fondo svalutazione crediti	1.183.200.000
		Accantonamento al Fondo di riserva	29.135.956.668
Totale a pareggio	72.373.467.280		72.373.467.280

Fondo di riserva al 31 dicembre 1999 527.923.068.817

Accantonamento dell'esercizio 2000 29.135.956.668

Fondo di riserva al 31 dicembre 2000 557.059.025.485

=====

CONTO CONSUNTIVO DELL'ESERCIZIO 2000

RENDICONTO DELLA GESTIONE 'FONDO DI ACCANTONAMENTO DEL TRATTAMENTO DI QUIESCENZA DEI DIPENDENTI CONSORZIALI'

ENTRATE	IMPORTO	SPESSE	IMPORTO
Contributi ed accessori dei contributi	48.014.526.158	Prestazioni	31.940.259.420
Reddito dei capitali	2.761.564.441	Spese generali di amministrazione	1.735.490.806
Poste correttive delle spese ed entrate varie	366.312.949	Oneri vari	106.065.000
Totale delle entrate	51.142.403.548	Totale delle spese	33.781.815.226
		Accantonamento al Fondo di riserva	17.360.588.322
Totale a pareggio	51.142.403.548	Totale a pareggio	51.142.403.548

Fondo di riserva al 31 dicembre 1999	132.199.860.916
Accantonamento dell'esercizio 2000	17.360.588.322

Fondo di riserva al 31 dicembre 2000	149.560.449.238
	=====

CONTO CONSUNTIVO DELL'ESERCIZIO 2000

RENDICONTO DELLA GESTIONE 'FONDO DI PREVIDENZA DEL PERSONALE'

ENTRATE	IMPORTO	S P E S E	IMPORTO
Contributi	6.286.732	Pensioni integrative	295.988.725
Reddito dei capitali	54.592.556	Liquidazioni in capitale	226.393.487
Quote di riscatto	=	Indennita' 'una tantum'	=
Totale delle entrate	60.879.288	Totale delle spese	522.382.212
Disavanzo dell'esercizio	461.502.924		
Totale a pareggio	522.382.212	Totale a pareggio	522.382.212

Fondo di riserva al 31 dicembre 1999 2.603.225.545

Disavanzo dell'esercizio 2000 461.502.924

Fondo di riserva al 31 dicembre 2000 2.141.722.621

=====

Relazione della società di revisione
RIA & Partners

**ENTE NAZIONALE DI PREVIDENZA PER GLI ADDETTI E
PER GLI IMPIEGATI IN AGRICOLTURA****Conto Consuntivo al 31 dicembre 2000****Relazione della società di revisione
ai sensi dell'art. 2 del D. Lgs. 30 giugno 1994, n. 509****Al Consiglio di Amministrazione dell'Enpaia****1. Oggetto**

In esecuzione dell'incarico conferitoci abbiamo assoggettato a revisione contabile il conto consuntivo dell'Enpaia al 31 dicembre 2000 rappresentato da:

- Rendiconto finanziario
- Situazione patrimoniale
- Conto Economico
- Situazione amministrativa dell'esercizio 2000

nonché alcuni prospetti presentati a corredo del bilancio consuntivo:

- Rendiconto della gestione del Fondo per il TFR degli impiegati agricoli
- Rendiconto della gestione del Fondo di previdenza per gli impiegati agricoli
- Rendiconto della gestione del Fondo di accantonamento del trattamento di quiescenza dei dipendenti consorziali
- Rendiconto della gestione per l'assicurazione contro gli infortuni degli impiegati agricoli

Il nostro giudizio non si estende alle risultanze delle gestioni separate delle categorie degli Agrotecnici e dei Periti Agrari istituite nel corso del 1998. Per il giudizio relativo al bilancio delle gestioni separate si fa riferimento alla relazione da noi emessa in data 24 settembre 2001

2. Principi di riferimento

Il nostro esame è stato condotto secondo i principi e criteri per la revisione contabile raccomandati dalla CONSOB.

2a. Nell'esame dello stato patrimoniale e del conto economico d'esercizio, abbiamo fatto riferimento alle norme di legge che disciplinano il bilancio d'esercizio, interpretate ed integrate dai corretti principi contabili enunciati dai Consigli Nazionali dei Dottori Commercialisti e dei Ragionieri.

Ad integrazione dei suddetti principi contabili abbiamo inoltre fatto riferimento alle disposizioni in materia di riserva legale contenute nel D. Lgs. 30 giugno 1994, n. 509, art. 2, così come novellato dalla Legge 27 dicembre 1997, n. 449 ed in particolare alle relazioni attuariali predisposte ai sensi dell'art. 2 del D. Lgs. 509/94.

2b. Nell'esame del rendiconto finanziario, abbiamo fatto riferimento ai principi contabili del DPR 18 dicembre 1979, n. 696 concernente l'approvazione del nuovo regolamento per la classificazione delle entrate e delle spese per l'amministrazione e la contabilità degli enti pubblici di cui alla legge 20 marzo 1975, n. 70.

I più significativi principi contabili sono descritti nelle note esplicative allegate che formano parte integrante del conto consuntivo e che hanno costituito oggetto di esplicita approvazione da parte del Consiglio di Amministrazione.

Per il giudizio relativo al conto consuntivo dell'esercizio precedente, i cui dati sono presentati ai fini comparativi secondo quanto richiesto dalla legge, si fa riferimento alla relazione da noi emessa in data 26 giugno 2000.

3. Giudizio sulla situazione patrimoniale e sul conto economico

Abbiamo preso atto delle relazioni attuariali predisposte ai sensi dell'art.2 del D.Lgs509/94. In particolare si osserva che:

- la relazione dell'attuario del 15 dicembre 2000 "sul bilancio tecnico al 31 dicembre 1999 del fondo per il trattamento di fine rapporto degli impiegati agricoli" quantifica il contributo necessario all'equilibrio prospettico del fondo in misura di poco superiore a quella applicata nel 2000. La Fondazione ad oggi è in attesa del parere del Ministero vigilante al quale ha inviato tutta la necessaria documentazione tecnica. In relazione al sostanziale equilibrio prospettico stimato dall'attuario, non riteniamo che in carenza di approvazione del Ministero vigilante possano esserci ostacoli al rilascio della nostra relazione.
- la relazione dell'attuario del 24 novembre 1999 "sul bilancio tecnico al 31 dicembre 1997 del fondo di previdenza degli impiegati agricoli" evidenzia una situazione di equilibrio prospettico sulla base del contributo attualmente applicato.
- La relazione dell'attuario del 4 gennaio 2000 "sul bilancio tecnico al 31 dicembre 1998 del fondo di accantonamento del trattamento di quiescenza dei dipendenti Consorziali" quantifica il contributo necessario all'equilibrio prospettico nella misura dell' 8,94 %, pertanto inferiore a quella applicata nel corso del 2000, pari al 13,95%. Il Ministero vigilante, con comunicazione del

13 marzo 2001, ha esaminato la delibera n. 54/99 del Consiglio di Amministrazione dell'Enpaia con la quale si procedeva alla rideterminazione dell'aliquota contributiva del Fondo in oggetto a seguito della relazione dell'attuario. Il Ministero, dopo aver preso atto dei risultati del bilancio tecnico attuariale e di tutta la documentazione connessa, ha ritenuto che la predetta aliquota potesse essere ridotta sino al 10,75%, con ciò fissando istituzionalmente le basi contributive.

La nostra relazione di revisione è basata pertanto sull'assunto (relazioni dell'attuario e approvazione del Ministero) che le tariffe come sopra definite assicurino l'equilibrio economico finanziario di medio/lungo termine.

4. Giudizio sul rendiconto finanziario

Tenuto conto di quanto riportato al paragrafo 3, a nostro giudizio, il rendiconto finanziario nel suo complesso è stato redatto con chiarezza e rappresenta in modo veritiero e corretto le entrate e le uscite dell'esercizio, i residui attivi e passivi e l'avanzo di amministrazione dell'esercizio in conformità alle norme richiamate nel paragrafo 2B.

5. Giudizio sul bilancio

Tutto ciò premesso, a nostro giudizio, il bilancio al 31 dicembre 2000 della Fondazione Enpaia è conforme alle norme che ne disciplinano i criteri di redazione; esso pertanto è redatto con chiarezza e rappresenta in modo veritiero e corretto la situazione patrimoniale e finanziaria e il risultato economico della Fondazione.

6. Giudizio sui rendiconti delle gestioni

Sulla base delle verifiche effettuate siamo, inoltre, in grado di attestare che:

- il rendiconto della gestione del fondo TFR degli impiegati agricoli al 31 dicembre 2000 rappresenta correttamente la gestione del fondo nel corso dell'esercizio;
- il rendiconto della gestione del fondo di previdenza degli impiegati agricoli al 31 dicembre 2000 rappresenta correttamente la gestione del fondo nel corso dell'esercizio;
- il rendiconto della gestione del fondo di quiescenza dei dipendenti consorziali al 31 dicembre 2000 rappresenta correttamente la gestione del fondo nel corso dell'esercizio;

- **il rendiconto della gestione del fondo per gli infortuni degli impiegati agricoli al 31 dicembre 2000 rappresenta correttamente la gestione del fondo nel corso dell'esercizio;**

Roma, 24 settembre 2001


Bia & Partners s.a.s.

Gaetano Alta

Socio Accomandatario

ENTE NAZIONALE DI PREVIDENZA PER GLI ADDETTI
E PER GLI IMPIEGATI IN AGRICOLTURA

BILANCIO D'ESERCIZIO 2001

DELIBERA N. 12/02 C.D.A 2/7/02**IL CONSIGLIO DI AMMINISTRAZIONE**

VISTO l'art. 8, comma 2 lett. E dello Statuto;

VISTO il D.P.R. 696/79;

VISTO l'art. 79 comma 3 delle Norme Interne di Contabilità ed Amministrazione;

VISTA la delibera n. 7/02 del 18 Giugno 2002 contenenti i criteri per la formazione del Bilancio Consuntivo per l'anno 2001;

VISTO il Conto Consuntivo dell'esercizio 2001 composto:

- dal rendiconto finanziario;
- dal conto economico ;
- dalla situazione patrimoniale;
- da altre informazioni che riepilogano le risultanze delle gestioni del “Fondo per il trattamento di fine rapporto degli impiegati agricoli”, della gestione del” Fondo di Previdenza degli impiegati agricoli, della gestione del “ Fondo di Accantonamento del Trattamento di Quiescenza dei Dipendenti Consorziali” e della gestione del Fondo di Previdenza del Personale”, risultanze evidenziate in appositi rendiconti allegati al consuntivo e che comprendono anche le voci di componenti che non danno luogo a movimenti finanziari.

LETTA la relazione del Presidente che fa parte del conto consuntivo 2001;

PRESO ATTO

- della situazione amministrativa che evidenzia un avanzo di amministrazione alla fine dell'esercizio di £.130.765.680.409;
- dalla proposta di attribuire la differenza attiva tra entrate e spese dell'esercizio, pari a £.2.318.575.583 ad incremento della riserva generale;

VISTA la determinazione assunta dal Comitato della Gestione del Fondo di Accantonamento del trattamento di quiescenza dei dipendenti consorziali con la quale, nella seduta dell'11 Giugno 2002, ha redatto il conto consuntivo della gestione per l'esercizio 2001;

VISTA E UDITA la relazione della società PriceWaterhouseCoopers, sulla revisione contabile indipendente e la certificazione dei rendiconti annuali; giusta lettera di incarico dell'8 gennaio 2002 Prot. 3 AA.GG;

VISTA E UDITA la relazione del Collegio dei Sindaci;

DELIBERA

Di approvare il Conto Consuntivo dell'esercizio 2001, allegato alla presente delibera di cui è parte integrante

**RELAZIONE DELLA SOCIETÀ DI REVISIONE
AI SENSI DELL'ART. 2 DEL DECRETO LEGISLATIVO
30 GIUGNO 1994, N° 509**

**RELAZIONE DELLA SOCIETÀ DI REVISIONE AI SENSI DELL'ART. 2 DEL
DLGS 30 GIUGNO 1994, N° 509**

Al Consiglio di Amministrazione della
Fondazione ENPAIA
Ente Nazionale di Previdenza per gli Addetti
e per gli Impiegati in Agricoltura

- 1 Abbiamo svolto la revisione contabile del conto consuntivo della Fondazione ENPAIA Ente Nazionale di Previdenza per gli Addetti e per gli Impiegati in Agricoltura chiuso al 31 dicembre 2001, che si compone del rendiconto finanziario, della situazione patrimoniale e del conto economico. La responsabilità della redazione del conto consuntivo compete agli amministratori della Fondazione. E' nostra la responsabilità del giudizio professionale espresso sul conto consuntivo e basato sulla revisione contabile.
- 2 Ad eccezione di quanto riportato nel paragrafo successivo, il nostro esame è stato condotto secondo i principi e i criteri per la revisione contabile raccomandati dalla CONSOB. In conformità ai predetti principi e criteri, la revisione è stata pianificata e svolta al fine di acquisire ogni elemento necessario per accertare se il conto consuntivo sia viziato da errori significativi e se risulti, nel suo complesso, attendibile. Il procedimento di revisione comprende l'esame, sulla base di verifiche a campione, degli elementi probativi a supporto dei saldi e delle informazioni contenuti nel conto consuntivo, nonché la valutazione dell'adeguatezza e della correttezza dei criteri contabili utilizzati e della ragionevolezza delle stime effettuate dagli amministratori. Riteniamo che il lavoro svolto fornisca una ragionevole base per l'espressione del nostro giudizio professionale.

In allegato al conto consuntivo viene riportata la delibera n. 7 del Consiglio di Amministrazione della Fondazione del 18 giugno 2002, in cui è indicato che la Fondazione ha predisposto il conto consuntivo con riferimento al DPR 18 dicembre 1979, n.696 concernente l'approvazione del nuovo regolamento per la classificazione delle entrate e delle spese per l'amministrazione e la contabilità degli enti pubblici di cui alla legge 20 marzo 1975, n. 70. Nella predetta delibera vengono, inoltre, indicati i principi contabili, i criteri di valutazione ed i metodi di attribuzione dei risultati di gestione.


Per il giudizio relativo al conto consuntivo dell'esercizio precedente, i cui dati del rendiconto finanziario e della situazione patrimoniale sono presentati ai fini

comparativi secondo quanto richiesto dalla legge, si fa riferimento alla relazione emessa da altro revisore in data 24 settembre 2001.

- 3 Come indicato nella delibera n. 7 del 18 giugno 2002 del Consiglio di Amministrazione della Fondazione, richiamata al precedente paragrafo 2, il fondo di quiescenza dei dipendenti consorziali è stato incrementato sulla base di un'aliquota contributiva inferiore a quella indicata dal Ministero del Lavoro e della Previdenza Sociale. Gli amministratori della Fondazione indicano che, al momento, non si dispone di calcoli attuariali aggiornati che permettano di conoscere l'ammontare necessario per adeguare il fondo all'ipotesi di copertura delle prestazioni massime previste dalla convenzione, che regola i rapporti tra la Fondazione e gli iscritti al fondo.
- 4 A nostro giudizio, il conto consuntivo della Fondazione ENPAIA Ente Nazionale di Previdenza per gli Addetti e per gli Impiegati in Agricoltura al 31 dicembre 2001, ad eccezione delle eventuali rettifiche connesse a quanto evidenziato nel precedente paragrafo 3, è conforme alla normativa che ne disciplina i criteri di redazione richiamata al precedente paragrafo 2; esso pertanto è redatto con chiarezza e rappresenta in modo veritiero e corretto la situazione patrimoniale e finanziaria e il risultato economico della Fondazione.
- 5 La Fondazione ha costituito due gestioni previdenziali separate per la previdenza obbligatoria degli Agrotecnici e dei Periti Agrari con riferimento al Dlgs n. 103 del 10 febbraio 1996 ed ha redatto per ciascuna di dette gestioni, oltre al proprio conto consuntivo, anche due distinti conti consuntivi al 31 dicembre 2001, che sono stati da noi esaminati e per gli stessi abbiamo emesso le nostre relazioni di revisione in data 28 giugno 2002, a cui rimandiamo.

Roma, 28 giugno 2002

PricewaterhouseCoopers SpA



Aurelio Fedele
(Revisore contabile)

**RELAZIONE DEL COLLEGIO DEI SINDACI AL BILANCIO
CONSULTIVO 2001 DELLA FONDAZIONE ENPAIA**

RELAZIONE DEL COLLEGIO DEI SINDACI
AL BILANCIO CONSUNTIVO 2001 DELLA FONDAZIONE ENPAIA

Analisi dei risultati gestionali

Risultati economici

L'aspetto gestionale che ha caratterizzato la gestione 2001 è rappresentato dalla consistente diminuzione dell'*avanzo economico* rispetto al precedente esercizio (-56,05%).

Dal confronto delle entrate e delle spese (Tab.1) emerge, da una parte, una contrazione delle entrate per contributi (-1,47%) e, dall'altra, un aumento delle prestazioni (+0,19%), in ogni caso minore di quella dei precedenti esercizi.

Ne consegue che il differenziale tra entrate per contributi e prestazioni si contrae dal 29,69% al 28,50%.

Con la tabella 1A vengono meglio esplicitate le motivazioni di questo aspetto gestionale.

Innanzitutto va precisato che la contrazione dei *contributi* riguarda, come di seguito si specificherà, quelli relativi alla gestione del "Fondo di accantonamento del trattamento di quiescenza dei dipendenti consorziali" che passano da 48.014,6 milioni di lire del 2000 a 34.739,9 milioni di lire del 2001 (- 27,65%), mentre i contributi delle gestioni ordinarie aumentano del 6,63% (da 155.849,2 a 166.188,7 milioni di lire).

In ogni caso la contrazione delle entrate correnti è stata sostanzialmente compensata dalle operazioni su voci classificate nella seconda parte del conto economico che non danno luogo a movimenti finanziari.

Sostanzialmente la manovra compensativa riguarda i "Ratei attivi su operazioni finanziarie" (+947,64 %). Si tratta di interessi netti maturati nel 2001 e non ancora riscossi, sui titoli, sulle gestioni patrimoniali e sulle altre operazioni finanziarie.

Per quanto riguarda le spese l'aumento di quelle correnti (+1,46%) rispetto al precedente esercizio, è implementato da un più consistente aumento dell'accantonamento per i fondi che rappresenta l'aspetto più significativo introdotto nella formazione del conto consuntivo, come specificato nella delibera del Consiglio di Amministrazione del 18 giugno 2002, che ha proceduto ad una revisione delle poste economiche relative alla consistenza dei fondi.

Questa operazione di revisione critica delle poste economiche comporta un aumento di costi del 27,24%, per cui complessivamente le spese aumentano del 9,14% rispetto ad un aumento nel 2000 del 1,27%.

La *situazione patrimoniale* che ne scaturisce è caratterizzata da un più limitato aumento del patrimonio netto (+2,85%) rispetto a quanto riscontrato nei precedenti esercizi.

Si modifica nel contempo la composizione delle attività nel senso che, per quanto riguarda gli investimenti mobiliari, che di seguito si espliciterà, aumenta il peso delle polizze assicurative e dei titoli obbligazionari mentre diminuisce il peso delle gestioni patrimoniali per effetto della vendita di tre GPM. Si contrae la consistenza delle disponibilità liquide, nonché quella degli immobili a causa delle cessioni.

Aumentano di contro le immobilizzazioni tecniche per gli investimenti tecnologici introdotti.

Composizione della spesa

Riprendendo gli aspetti più propriamente finanziari valutati sulla base delle elaborazioni riportate in allegato, va evidenziato un contenuto aumento dell'incidenza della spesa del personale sul totale delle spese, aumento che si attesta sul 5,84% (Tab.2). Gli aumenti riconosciuti al personale sono costituiti dal rinnovo del CCNL per cui la retribuzione media lorda (per l'amministrazione cioè comprensiva degli oneri sociali) passa da 68,9 milioni di lire del 2000 a 78,9 milioni del 2001 con un aumento percentuale del 14,41%.

Diminuisce in modo consistente, rispetto al 2000, anche l'incidenza delle spese istituzionali di 2,93 punti percentuali (dal 77,07% al 74,14%).

Tale situazione è sostanzialmente determinata dall'aumento delle "altre spese" il cui peso si attesta sull'11,65% rispetto all'8,66% del 2000.

L'incremento di dette spese è determinato in particolare da quelle relative alla amministrazione generale e più specificatamente dalla costituzione del nuovo fondo Indennità integrativa speciale, secondo gli orientamenti adottati nella formazione del bilancio.

Residui

Aumenta la consistenza sia dei residui attivi che di quelli passivi, rispettivamente del 9,32% e del 12,79%.

Residui attivi

Per i residui attivi l'aumento riguarda in particolare le entrate contributive (+13,48%) come si specificherà nelle valutazioni conclusive.

Il predetto aumento dei residui è esplicitato dall'aumento del tasso di accumulato (dal 32,06% del 2000 al 36,92%) in misura tale che il maggiore tasso di smaltimento (dal 43,31% al 44,30%) non riesce a coprire il differenziale.

Residui passivi

Il consistente aumento dei residui passivi è sostanzialmente determinato dall'acquisto di immobilizzazioni tecniche, dall'acquisto di beni e servizi, nonché dalle spese aventi natura di partite di giro connesse alle difficoltà di attribuire degli incassi ai capitoli di pertinenza.

Anzianità dei residui

Nella relazione relativa al conto consuntivo 2000 e a quello dei precedenti anni il Collegio aveva avuto la possibilità di fare una approfondita disamina dei residui attivi sulla base della loro anzianità di formazione.

Tale analisi si riferiva ai crediti contributivi della gestione ordinaria, della gestione dei consorzi, dei prestiti agli iscritti e al personale, nonché dei mutui ipotecari e dilazioni ex legge n. 168/82.

Purtroppo per l'esercizio 2001 è stata acquisita soltanto l'anzianità dei residui delle gestioni ordinarie, in quanto, per effetto dell'introduzione del nuovo sistema informativo non è stato possibile per la Fondazione recuperare l'informazione dal preesistente sistema.

Il Collegio raccomanda alla Fondazione di provvedere, in tempi ravvicinati, alla ricostruzione delle predette anzianità sulla base delle quali è possibile individuare gli "indirizzi gestionali" da seguire in merito.

Per i crediti contributivi delle gestioni ordinarie, comunque, è confermata la situazione riscontrata nel 2000 e cioè che i tassi di smaltimento dei residui con anzianità anteriore al 1995 sono molto bassi, anzi tendono a ridursi progressivamente.

Peraltro il Collegio prende atto, che la Fondazione ha iniziato, anche sotto tale aspetto, un'operazione di riscontro dell'effettiva esigibilità dei crediti e dello stato del contenzioso. Ne è scaturita la delibera n.9 del 18 giugno 2002 con la quale il Consiglio di Amministrazione ha previsto la cancellazione dei crediti inesigibili, relativi ai fitti degli immobili per gli anni anteriori al 1990.

Si raccomanda l'Amministrazione di estendere questo accertamento a tutti i residui attivi.

Contributi e Prestazioni delle Gestioni Ordinarie

Il totale delle entrate per contributi, accertate nel 2001, ammonta a L.166.188.665.230, con una variazione in aumento delle somme accertate per il 2000 del 6,63%, derivante in parte, dai rinnovi contrattuali verificatisi nel corso dell'anno 2001, in parte, dall'incremento del numero medio degli iscritti da 33.231 nel 2000 a 34.344 nel 2001, dovuto alla nuova norma regolamentare che ha soppresso il limite d'età dei 70 anni per l'iscrizione all'assicurazione infortuni, e inoltre, dall'aumento del numero delle aziende contribuenti, passato da 7.164 nel 2000 a 7.337 nel 2001.

Il totale delle somme riscosse a titolo di contributi, nell'anno 2001, ammonta a L. 154.412.079.543, di cui L. 129.140.814.073 in conto competenza e L. 25.271.265.470 in conto residui.

Delle somme, ammontanti complessivamente a circa 67 miliardi di lire, che per varie causali, sono rimaste da riscuotere a titolo di contributi e addizionale per il 2001 e per tutti gli anni precedenti, appaiono piuttosto elevate quella indicata in circa lire 26 miliardi, per i quali è in corso l'azione di recupero in via giudiziaria; e quella indicata in

circa 20 miliardi di lire, attualmente oggetto di ricognizione contabile, ai fini dell'inizio dell'azione di recupero, ove l'importo dovuto risulti superiore al milione di lire.

La somma rimasta da riscuotere per sanzioni e interessi per l'anno 2001 e per tutti gli anni precedenti, ammonta complessivamente a L.18.492.308.291.

Il totale delle uscite per prestazioni, per l'anno 2001, è di L.111.402.117.000, (di cui L. 66.660.436.000, per trattamento di fine rapporto; L.3.877.728.000, per liquidazione di assegni per morte o invalidità; L.32.433.379.000, per liquidazione delle quote in capitale del Fondo di previdenza; L. 8.430.574.000, per assicurazione infortuni). In particolare, le uscite per pagamento del TFR, nell'anno 2001, hanno registrato un incremento, rispetto all'anno precedente, del 9,94%, che comunque ha trovato capienza nella previsione di bilancio dell'esercizio in esame; hanno invece presentato una diminuzione, rispettivamente di due e tre miliardi circa, rispetto al 2000, le uscite per liquidazione delle quote in capitale del Fondo di previdenza e quelle per infortuni professionali ed extra-professionali.

In sintesi, i contributi riscossi in conto competenza, rispetto alle prestazioni erogate sulle gestioni ordinarie nell'anno 2001, (L.129.140.814.073 – meno – L.111.402.117.000) fanno registrare una differenza positiva di L.17.738.697.073.

Gestione Speciale Fondo Dipendenti Consorziali

Le entrate in conto competenza accertate per l'anno 2001, ammontano a complessive L. 34.739.884.209, (di cui 34.458.485.327 per contributi, e L.281.398.882 per interessi di mora). In particolare, si evidenzia che le entrate per contributi risultano inferiori alle previsioni, che indicavano un importo di L.35.730.000.000. Al riguardo, considerato che è rimasto invariato il numero dei Consorzi aderenti (n. 155) e quello dei dipendenti iscritti al Fondo, che a fine esercizio 2001 era di 7.446, (7.340 nel 2000), è doveroso ribadire che lo scostamento negativo rispetto alle previsioni di entrata confermano la correttezza dei suggerimenti ministeriali circa la necessità di adottare una aliquota

contributiva attestantesi su un valore più elevato rispetto a quella dell'8,94% adottata a partire dal gennaio 2001, valore che potrà essere, altresì, verificato in sede di bilancio tecnico.

Le spese effettive pagate per prestazioni nell'esercizio in esame, sono state di L. 31.793.515.779, (per due terzi a titolo di TFR e per un terzo circa, a titolo di liquidazione del trattamento di pensione). Le indicate prestazioni sono state inferiori di circa tre miliardi rispetto alla previsione, che era di L. 35.000.000.000.

Si evidenzia inoltre che la somma che rimane da riscuotere in conto residui attivi della gestione è di L. 2.880.408.958.

In sintesi nella Gestione speciale il totale delle entrate, (compreso il reddito di capitale, di L. 3 mld e le poste correttive per L. 2 mld.) è stato di L. 40.709.603.038, mentre il totale delle spese (comprese quelle di amministrazione per L.1 mld. circa e quelle per rimborso di contributi per 62 ml. circa) è stato di L. 33.769.421.921 con un accantonamento alla riserva tecnica di L. 6.940.181.117.

Investimenti mobiliari

Nel corso dell'anno 2001 i proventi degli investimenti mobiliari direttamente riscossi hanno subito una diminuzione, sia in termini percentuali (-32,32%) che assoluti (- L. 4.363.184.903), rispetto al precedente anno 2000, ma detta diminuzione è stata ampiamente compensata dai ratei attivi su operazioni finanziarie (*composti in parti sostanzialmente uguali, dalla parte pro-quota di competenza di cedole di titoli e dai ratei di competenza degli incrementi di polizze finanziarie*), che ammontano a L. 18.846.651.928.

La redditività media di tutti gli investimenti mobiliari, così come calcolata dalla Fondazione, assomma al 3,24% (composto dal rendimento effettivo netto degli investimenti 2,942% e dalla diminuzione del "Fondo oscillazione titoli" per un ulteriore 0,927%); un risultato migliore di quello ottenuto nell'anno precedente, che tuttavia

presenta al suo interno performance estremamente diversificate, quando non opposte, fra le differenti tipologie di investimenti.

Si passa infatti dai rendimenti di rilievo offerti dalle obbligazioni, in linea — *quando non superiori*— con le ipotesi contenute nel bilancio preventivo (*ipotizzati nel 3,51%*), ai rendimenti negativi delle GPM. Per questa ragione si ritiene opportuno che il Capitolo dei “Rendimenti finanziari” del bilancio venga corredato da una tabella che riporti, per ciascuna tipologia di investimento, il rendimento ottenuto, sia in termini percentuali che assoluti.

Per una migliore chiarezza espositiva, inoltre — *e ciò particolarmente per le GPM* — andrebbero separatamente evidenziati i valori positivi degli utili e negativi delle perdite, e non semplicemente eseguita una mera compensazione fra le due voci con il riporto il solo dato finale. Non cambierebbero gli importi, ma ne guadagnerebbe la chiarezza espositiva ed inoltre risulterebbe più evidente la bontà delle scelte compiute.

Analogamente si suggerisce di prevedere esatti metodi di calcolo del volume dei capitali mediamente investiti nel corso dell'anno nelle diverse tipologie di prodotti finanziari (*GPM, titoli di Stato, titoli obbligazionari, polizze assicurative, pronti contro termine*), in modo tale che si possa rilevare, con esattezza, il rendimento reale di ciascuna.

In ordine alle politiche di investimento si deve positivamente osservare l'abbandono delle GPM, con il conseguente reinvestimento delle somme così liberate in titoli obbligazionari, laddove tale scelta è alla base del miglioramento della redditività che si è riscontrato, ciò anche in relazione al costante flusso cedolare che matura nell'anno e che può essere, a sua volta, reinvestito.

La liquidazione delle GPM ha inoltre consentito di ridurre la capienza del “ *Fondo oscillazione titoli*” in misura proporzionale, liberando così risorse altrimenti destinate a garantire eventuali svalutazioni.

Nel 2001 sono continuati anche gli investimenti in polizze assicurative, che presentano la caratteristica di un rendimento differito alla scadenza del contratto e non

sono fra gli strumenti previsti dal DM 21.11.96, n. 703, preso a riferimento dalla Fondazione.

Nell'ottica del passaggio ai criteri propri del bilancio economico, la Fondazione ha calcolato nei rendimenti finanziari, qualificandoli come componenti che non danno origine a movimenti, i ratei *pro-quota* di cedole maturate nell'anno di competenza, ma esigibili solo in quello successivo, ed il rateo conseguente all'incremento teorico delle polizze assicurative, assimilandole così a titoli *zero coupon bond*.

Identicamente sono state iscritte nelle passività le minusvalenze eventualmente registrate a fine anno od alla loro scadenza o vendita, sui titoli ovvero sulle GPM, nonché le imposte relative ai rendimenti rivalutativi delle polizze, ancorché non materialmente liquidati.

Il Collegio sindacale prende così atto che è stato accolto l'invito a voler utilizzare un identico criterio di valutazione sia per le poste passive che per quelle attive.

I titoli in portafoglio, che non costituiscono immobilizzazioni finanziarie, sono stati prudentemente valutati al minore fra il valore al 31 dicembre ed il valore di acquisto.

Immobili

La Fondazione ha provveduto a completare la stima delle singole unità che costituiscono il patrimonio immobiliare valutandone così il reale valore di mercato pari a ml. 910.126 di lire. Il patrimonio immobiliare nel 2001 ha prodotto entrate pari a ml. 32.191 di lire. Rispetto all'esercizio precedente si riscontra una minore spesa di circa 200 ml. di lire, pari allo 0,8%.

Le spese per attività di "manutenzione ordinaria e straordinaria" non si discostano molto da quelle sostenute nel precedente anno; si auspica che l'andamento delle stesse possa essere puntualmente desunto dall'istituendo "libretto di manutenzione".

Valutazioni conclusive

Il Collegio prende atto che la Fondazione ha attivato nel 2001 alcuni processi innovativi sia in termini di organizzazione del lavoro che di indirizzi gestionali.

In particolare per l'aspetto contabile, con la delibera del Consiglio di Amministrazione del 18.06.2002, la Fondazione ha indicato i principi contabili, i criteri di valutazione ed i metodi di attribuzione dei risultati gestionali con l'obiettivo di avviare il previsto passaggio alla contabilità civilistica, come previsto dalle Norme interne di contabilità e di amministrazione.

Ciò ha indotto la Fondazione ad una revisione critica di taluni aspetti economici, accogliendo, peraltro, sollecitazioni e raccomandazioni espresse più volte dal Collegio. In tale logica si pone il riassetto della consistenza dei fondi anche con la costituzione di nuovi fondi, come quello relativo alla "Indennità integrativa speciale" e quello "Imposte e Tasse", la verifica del grado di esigibilità dei residui con il conseguente accantonamento di salvaguardia, l'individuazione dei ratei secondo il principio della competenza.

Il Collegio, nel prendere atto di questa nuova realtà deve comunque richiamare l'attenzione su alcune particolari problematiche che meritano ancora particolare attenzione.

Ci si riferisce in particolare alla gestione del Fondo di accantonamento del trattamento di quiescenza dei dipendenti consorziali per i quali si riscontra una contrazione delle entrate per contributi in relazione alla quale il Collegio ribadisce la necessità di dare corso alla revisione dell'aliquota, come del resto più volte raccomandato dai Ministeri vigilanti.

Ci si riferisce inoltre alla necessità di una ricognizione anche dei residui passivi e di un'ulteriore revisione di quelli attivi che presentano, come si è rilevato, un modesto tasso di smaltimento ormai stabilizzato.

Occorre ancora porre particolare attenzione al sistema generale di riscossione dei contributi delle gestioni ordinarie, per le quali pur registrandosi un andamento positivo, si

evidenza, comunque, un livello elevato di sanzioni e interessi che denotano difficoltà nella riscossione delle somme dovute, laddove si registra una negativa inversione di tendenza rappresentata, per il fondo TFR, da una riscossione inferiore del 7,82% rispetto alle uscite; al riguardo pertanto si auspica l'adozione di modalità di accertamento e di riscossione più puntuali e idonee alle esigenze del settore.

Per quel che riguarda gli investimenti mobiliari si richiamano le considerazioni espresse nello specifico paragrafo.

Ferme restando le valutazioni esposte, il Collegio esprime parere favorevole all'approvazione del bilancio consuntivo 2001.

Firmato

Il Presidente

Dott.ssa Annamaria ANSELMO

Firmato

I Componenti

Dott. Luigi BATTISTA

Agrot. Roberto ORLANDI

Dott. Alberto SAVOIA

Dott. Cosimo TRAVAGLIONE

		Confronto andamento ENTRATE - SPESE						
		2000 - 2001		2000 - 2001				
	2000	2001	Var	var %	2000	2001	Var	var %
Tabella 1A								
Spese								
Spese correnti	184.986,3	187.684,5	2.698,2	1,46				
Entrate								
Contributive	203.934,8	200.934,6	-3.000,3	-1,47				
Altre entrate	58.020,1	58.882,1	-1.138,0	-1,96				
Totale entrate correnti	261.954,9	257.816,6	-4.138,3	-1,58				
Minori residui passivi	2.250,5	247,8	-2.002,7	-88,99				
Sopravvenienze attive	168,7	-	-168,7	-100,00				
Ratei attivi su operazioni finanziarie	1.781,6	18.664,7	16.883,1	947,64				
Storno parziale Fondo oscillazione Titoli	2.201,8	2.120,8	-81,0	-3,68				
Storno parziale Fondo svalutazione Immobili	11.000,0	11.000,0	0,0	0,00				
Differenza passiva "Fdo Prev Pers"	461,5	108,9	-352,6	-76,40				
Totale altre voci	6.864,1	32.142,1	25.278,1	368,27				
Totale generale	268.819,0	289.958,8	21.139,8	7,86				
Spese								
Acc. al Fondo indennità integrativa speciale	-	5.000,0	5.000,0					
Altri oneri fiscali	-	170,5	170,5					
Variazione in diminuzione residui attivi	3.400,1	3.530,5	130,4	3,84				
Minusvalenza da operazioni finanziarie	-	6.821,5	6.821,5					
Acc. al Fondo TFR dipendenti	604,6	672,6	68,1	11,26				
Acc. al Fondo oneri e rischi vari	-	600,0	600,0					
Quota ammort. mobili e macchine	460,2	405,3	-54,9	-11,92				
Quota per adeguamento Fondo quiescenza del personale	-	300,0	300,0					
Acc. al Fondo svalutazione crediti	3.750,0	27.991,1	24.241,1	646,43				
Acc. alla riserva tecnica Fondo TFR impiegati agricoli	23.470,1	15.888,5	-7.480,6	-31,87				
Acc. alla riserva tecnica del Fondo di previdenza impiegati	29.138,0	30.995,8	1.859,8	6,38				
Acc. alla riserva tecnica del Fondo di acc. del trattamento di quiescenza dei dipendenti consorziati	17.360,6	6.940,2	-10.420,4	-60,02				
Acc. alla riserva dell'Assicurazione infortuni	373,8	738,7	364,9	97,63				
Totale variazioni residui e Fondi	78.555,2	99.955,7	21.400,5	27,24				
Totale generale	293.543,5	287.640,2	-24.096,7	-8,14				
Avanzo economico	5.275,5	2.318,6	-2.956,9	-56,05				

Tab. 1

Esercizio	Entrate per contributi	Var %	Prestazioni	Var %	Differenza
1993	162.555.490.497		140.395.497.958		22.159.992.539
1994	164.746.016.574	1,35%	147.918.336.110	5,36%	16.827.680.464
1995	165.658.482.423	0,55%	155.673.323.348	5,24%	9.985.159.075
1996	174.729.166.908	5,48%	121.595.017.666	-21,89%	53.134.149.242
1997	186.279.848.318	6,61%	165.557.650.530	36,15%	20.722.197.788
1998	189.519.319.295	1,74%	147.901.162.450	-10,66%	41.618.156.845
1999	199.344.648.830	5,18%	139.348.085.815	-5,78%	59.996.563.015
2000	203.934.838.799	2,30%	143.384.441.852	2,90%	60.550.396.947
2001	200.934.559.403	-1,47%	143.660.783.404	0,19%	57.273.775.999

Esercizio	AVANZO C/ECONOMICO	Var %
1993	6.498.958.534	
1994	4.579.789.192	-29,53%
1995	3.187.042.993	-30,41%
1996	3.823.474.967	19,97%
1997	3.834.172.386	0,28%
1998	4.897.947.516	27,74%
1999	4.163.838.712	-14,99%
2000	5.275.520.949	26,70%
2001	2.318.575.583	-56,05%

TAB.2

	2000	%	2001	%	Prev 2001+Var	%
SPESE PER IL PERSONALE						
amministrazione generale (cap. 2,3,5 e voci c/econom.)	8.343.082.032	4,48%	9.486.754.824	4,89%	9.900.000.000	4,90%
amministrazione immobili (cap. 7,9 e voci c/ econom.)	1.800.897.366	0,97%	1.848.743.252	0,95%	2.300.000.000	1,14%
Totale	10.143.979.398	5,45%	11.315.498.076	5,84%	12.200.000.000	6,04%
SPESE ISTITUZIONALI						
(dal cap. 38 al cap. 45)	143.384.441.852	77,07%	143.660.783.404	74,14%	150.550.000.000	74,49%
Totale	143.384.441.852	77,07%	143.660.783.404	74,14%	150.550.000.000	74,49%
SPESE DI FUNZIONAMENTO						
amministrazione generale (cap. 1,3,4,6; da 11 a 29,49,53 e voci c/econom.)	6.340.309.348	3,41%	6.631.893.476	3,42%	8.765.000.000	4,34%
amministrazione immobili (dal cap. 30 al cap. 37, 53)	10.074.697.275	5,41%	9.572.877.029	4,94%	10.700.000.000	5,29%
Totale	16.415.006.623	8,82%	16.204.770.505	8,36%	19.465.000.000	9,63%
ALTRE SPESE						
amministrazione generale (cap. 10,47,50,51+ acc.F.I.I.S.)	2.938.381.179	1,58%	8.057.011.360	4,16%	4.930.000.000	2,44%
amministrazione immobili (cap. 48 [50,52])	13.170.172.725	7,08%	14.524.360.680	7,50%	14.950.000.000	7,40%
Totale	16.109.553.904	8,66%	22.581.372.040	11,65%	19.880.000.000	9,84%
TOTALI						
amministrazione generale e spese istituzionali	161.007.214.411	86,64%	167.816.443.064	86,61%	174.145.000.000	86,17%
amministrazione immobili	25.045.787.368	13,46%	25.845.980.961	13,39%	27.850.000.000	13,83%
TOTALI	186.052.981.777	100,00%	193.762.424.025	100,00%	202.095.000.000	100,00%
CONTO FINANZIARIO						
Spese correnti	184.988.252.074		187.684.501.806		205.550.000.000	
CONTO ECONOMICO						
Accantonamento indennità di buonuscita e Fondo previdenza	0		0		0	
Accantonamento al Fondo Indennità Integrativa Speciale	604.571.143		5.000.000.000		800.000.000	
Accantonamento trattamento di fine rapporto per il personale	460.158.560		405.293.000		500.000.000	
Quota ammortamento mobili e macchine + beni immateriali						
TOTALI	186.052.981.777		193.762.424.026		206.850.000.000	

Tab.3

Analisi spese di funzionamento

Amministrazione Generale		Cons. 2000	Prev 2001 con Variazioni	Prev 2000 con Variazioni	Var% su Prev 2001 con Variazioni	Var% su Cons. 2000
CAP						
c1	Spese per gli organi dell'Ente	912.599.431	1.200.000.000	1.200.000.000	-26,63%	-3,53%
c4	Indennità e rimborso spese di missione e di trasporto al personale	41.060.616	60.000.000	60.000.000	-72,02%	-59,11%
c6	Assegni vitto in sostituzione del servizio mensa	268.497.048	350.000.000	350.000.000	-25,53%	-2,93%
c11-29	Spese per l'acquisto di beni di consumo e servizi	3.841.195.618	5.575.000.000	5.575.000.000	-27,57%	5,12%
c49	Spese e commissioni bancarie	75.585.511	100.000.000	100.000.000	-35,99%	-15,32%
c53	Spese per liti, arbitraggi, risarcimenti	741.212.564	980.000.000	980.000.000	-1,35%	30,43%
ECO	Quota ammortamento mobili macchine e beni immateriali	460.158.560	500.000.000	500.000.000	-18,94%	-11,92%
	Totale	6.340.309.348	8.765.000.000	8.615.000.000	-24,34%	4,60%
Amministrazione Immobili		Cons. 2000	Prev 2001 con Variazioni	Prev 2000 con Variazioni	Var% su Prev 2001 con Variazioni	Var% su Cons. 2000
CAP						
c30	Manutenzione ordinaria e straordinaria immobili e impianti	4.877.488.142	1.700.000.000	4.900.000.000	177,08%	-3,43%
c31	Energia elettrica, acqua e telefoniche	1.480.635.683	1.700.000.000	1.500.000.000	-34,46%	-24,75%
c32	Spese per il servizio di riscaldamento	1.855.688.904	250.000.000	2.000.000.000	502,66%	-18,81%
c33	Assicurazione e vigilanza immobili	228.197.502	80.000.000	250.000.000	171,81%	-4,71%
c34	Acquisto vestiario e divise per i portieri	28.653.120	400.000.000	30.000.000	-86,57%	87,54%
c35	Compensi per speciali incarichi e pareri	315.531.939	800.000.000	600.000.000	-50,33%	25,94%
c36	Spese per la partecipazione a condomini e consorzi	630.142.085	150.000.000	700.000.000	388,02%	16,17%
c37	Spese varie di amministrazione immobili	114.174.825	150.000.000	150.000.000	-12,15%	15,42%
c53	Spese per liti, arbitraggi, risarcimenti ed accessori	544.175.075	720.000.000	520.000.000	-1,50%	30,33%
	Totale	10.074.697.275	5.950.000.000	10.650.000.000	60,89%	-4,98%

TAB. 4

	2000	2001	Prev 2001+Var
Posizione iscritti			
gestioni ordinarie	33.321	34.344	33.845
gestione consorzi di bonifica	7.340	7.446	7.368
totale	40.661	41.790	41.213
Rapporto tra			
spese istituzionali	143.384.441.852	143.680.783.404	150.550.000.000
spese amministrazione generale + istituzionali	161.007.214.411	167.816.443.084	174.145.000.000
	89,05%	85,81%	86,45%
Rapporto tra			
spese del personale	8.343.082.032	9.466.754.824	9.900.000.000
spese amministrazione generale + istituzionali	161.007.214.411	167.816.443.084	174.145.000.000
	5,18%	5,64%	5,68%
Costo medio per posizione iscritto			
spese amministrazione generale + istituzionali	161.007.214.411	167.816.443.084	174.145.000.000
	40.661	41.790	41.213
	3.959.746	4.015.708	4.225.487
sulle spese istituzionali			
	143.384.441.852	143.680.783.404	150.550.000.000
	40.661	41.790	41.213
	3.526.338	3.437.683	3.652.974
spese amministrazione generale			
	17.622.772.559	24.155.959.680	23.595.000.000
	40.661	41.790	41.213
	433.407	678.025	572.514
spese correnti			
	164.986.252.074	187.684.501.805	205.550.000.000
	40.661	41.790	41.213
	4.549.525	4.491.134	4.987.504
Spesa per retribuzione al personale			
Spesa lorda per l'amministrazione	8.343.082.032	9.466.754.824	9.800.000.000
numero medio impiegati	121	120	126
Costo medio lordo per l'amministrazione	68.951.091	78.889.624	78.571.429

Tab.5

	1996	1997	1998	1999	2000	2001
RESIDUI ATTIVI						
Entrate contributive	48.890.301.661	54.827.436.247	53.657.481.327	60.308.021.781	65.378.582.350	74.189.256.767
Redditi e proventi patrimoniali	19.253.392.490	16.773.108.205	15.498.451.290	13.255.649.177	12.522.852.508	13.356.752.246
Poste correttive di spese correnti	2.012.641.913	2.112.696.577	2.174.225.725	2.776.335.330	3.654.202.999	3.006.043.921
Entrate non classificabili in altre voci	18.008.097.260	18.160.463.371	16.320.852.684	17.515.411.233	17.851.058.868	18.492.308.291
Alienazioni di beni patrimoniali e riscossione di crediti	3.590.699.330	4.123.750.999	4.271.411.574	19.122.873.157	4.273.727.137	4.189.541.045
Entrate aventi natura di partite di giro	7.766.750	11.359.050	108.218	108.216	6.480.216	116.938.180
Totali residui attivi	91.763.899.404	96.008.814.449	91.923.530.816	112.976.398.894	103.686.904.078	113.350.840.450
RESIDUI PASSIVI						
Spese per gli organi della Fondazione	67.074.143	79.153.145	73.182.596	120.326.285	0	55.183.281
Oneri per il personale in servizio	489.391.242	451.966.390	460.382.331	662.195.077	784.166.644	715.041.058
Spese per l'acquisto di beni e servizi	3.301.284.085	3.353.636.610	4.577.450.280	5.003.645.398	3.448.210.946	4.326.976.980
Spese per prestazioni istituzionali	5.236.263.000	1.491.244.000	2.777.946.000	2.974.635.000	2.171.912.000	865.161.000
Trasferimenti passivi	0	58.444.262	61.647.587	0	0	0
Poste correttive di entrate correnti	0	522.466.000	0	0	0	0
Acquisizione di beni e opere immobiliari	202.341.837	4.247.722.682	2.936.679.455	2.183.695.003	1.316.330.198	682.257.178
Acquisizioni di immobilizzazioni tecniche	2.190.195	12.217.800	4.692.000	32.150.400	80.314.800	139.610.400
Concessione di crediti e anticipazioni	1.911.349.090	581.148.090	370.148.090	425.357.090	276.962.000	210.704.000
Indennità di anzianità al personale cessato	0	143.749.804	0	0	0	0
Spese aventi natura di partite di giro	5.000.610.984	5.017.913.888	4.744.173.726	5.205.624.431	4.176.769.622	6.828.946.898
Totali residui passivi	16.210.504.576	15.957.662.669	16.006.302.066	16.607.628.662	12.256.686.210	13.823.880.795

ATTIVO - INDICI

Tab. 6.1

Smaltimento residui attivi	2000	2001
Gestioni Ordinarie	41,60%	42,97%
Gestione Speciale	59,08%	56,19%
Fdo. Prev Personale		
Totale Entrate contributive	43,31%	44,30%
Proventi della gestione degli immobili	18,69%	27,77%

Def: Riscosso in conto residui
Residui iniziali

Tab. 6.2

Gestione dei residui	2000	2001
Incidenza residui attivi su accertato		
Gestioni Ordinarie	37,72%	40,73%
Gestione Speciale	13,67%	18,70%
Fdo. Prev Personale	0,00%	0,00%
Totale Entrate contributive	32,06%	36,92%
Proventi della gestione degli immobili	30,83%	30,53%

Def: Residui a fine esercizio
Entrate accertate

Tab. 6.3

Gestione di competenza	2000	2001
Riscosso / Accertato		
Gestioni Ordinarie	81,12%	77,71%
Gestione Speciale	91,35%	89,58%
Fdo. Prev Personale	100,00%	100,00%
Totale Entrate contributive	83,53%	79,76%
Proventi della gestione degli immobili	92,58%	88,72%

Def: Entrate di competenza riscosse
Entrate accertate

PASSIVO-INDICI

	2000	2001
Indice di scostamento		
Velocità gestione spese correnti	98,49%	100,00%
Spese per prestazioni istituzionali	82,44%	75,38%
Spese per l'acquisto di beni di consumo e servizi		

Def: Pagamenti di competenza
Impegni di competenza

	2000	2001
Gestione dei residui		
Smaltimento residui passivi		
Spese per prestazioni istituzionali	98,39%	60,17%
Spese per l'acquisto di beni di consumo e servizi	33,99%	59,49%

Def: Pagamenti in conto residui
Residui iniziali

	2000	2001
Indice di accumulo		
Spese per prestazioni istituzionali	1,48%	0,59%
Spese per l'acquisto di beni di consumo e servizi	18,77%	26,46%

Def: Totale residui passivi a fine esercizio
Impegni di competenza + residui iniziali

	2000	2001
Indice di capacità di spesa		
Spese per prestazioni istituzionali	98,48%	99,41%
Spese per l'acquisto di beni di consumo e servizi	69,25%	72,03%

Def: Pagamenti di competenza + pagamenti in conto residui
Impegni di competenza + residui iniziali

RESIDUI PASSIVI		2000	2001
Spese per gli organi della Fondazione		0	55.183.281
Oneri per il personale in servizio		784.166.644	715.041.058
Spese per l'acquisto di beni e servizi		3.448.210.946	4.326.976.980
Spese per prestazioni istituzionali		2.171.912.000	865.161.000
Trasferimenti passivi		0	0
Poste correttive di entrate correnti		0	0
Acquisizione di beni e opere immobiliari		1.316.330.198	682.257.178
Acquisizioni di immobilizzazioni tecniche		80.314.800	139.610.400
Concessione di crediti e anticipazioni		276.962.000	210.704.000
Indennità di anzianità al personale cessato		0	0
Spese aventi natura di partite di giro		4.178.789.622	6.828.946.898
Totale residui passivi		12.256.686.210	13.823.880.795

PASSIVO _ DATI

Gestione di competenza		2000	2001
Impegni			
Spese per prestazioni istituzionali		143.384.441.852	143.660.783.404
Spese per l'acquisto di beni di consumo e servizi		13.371.717.818	12.901.874.638
Gestione di competenza			
Pagamenti			
Spese per prestazioni istituzionali		141.212.528.852	143.660.783.404
Spese per l'acquisto di beni di consumo e servizi		11.023.730.133	9.724.899.743
Gestione dei residui			
Pagamenti			
Spese per prestazioni istituzionali		2.926.636.000	1.306.751.000
Spese per l'acquisto di beni di consumo e servizi		1.700.960.181	2.051.191.239
Gestione dei residui			
Residui al termine dell'esercizio			
Spese per prestazioni istituzionali		2.171.912.000	865.161.000
Spese per l'acquisto di beni di consumo e servizi		3.448.210.946	4.326.976.980

BILANCIO CONSUNTIVO

Indice

1 - RELAZIONE DEL PRESIDENTE

ALLEGATI ALLA RELAZIONE DEL PRESIDENTE

A - ENTRATE

- i. ENTRATE PER CONTRIBUTI DELLE GESTIONI ORDINARIE
- ii. ENTRATE PER REDDITI E PROVENTI PATRIMONIALI
- iii. IMMOBILI
- iv. TITOLI E GESTIONI PATRIMONIALI
- v. OPERAZIONI FINANZIARIE
- vi. RATEI ATTIVI
- vii. CREDITI
- viii. MUTUI E PRESTITI
- ix. INTERESSI SUI CONTI CORRENTI
- x. ALTRE ENTRATE
- xi. RENDIMENTI FINANZIARI

B - SPESE

- i. FONDO PER IL TRATTAMENTO DI FINE RAPPORTO
- ii. FONDO DI PREVIDENZA
- iii. PRESTITI
- iv. ASSICURAZIONE CONTRO GLI INFORTUNI PROFESSIONALI ED
EXTRAPROFESSIONALI
- v. SPESE GENERALI DI AMMINISTRAZIONE
- vi. SPESE PER L'AMMINISTRAZIONE DEGLI IMMOBILI
- vii. ATTIVITÀ MANUTENZIONE ORDINARIA E STRAORDINARIA
- viii. ALTRE SPESE

C - MOVIMENTI DI CAPITALI

D - CONTO ECONOMICO

E - SITUAZIONE PATRIMONIALE

F - GESTIONE SPECIALE "FONDO DI ACCANTONAMENTO DEL TRATTAMENTO DI QUIESCENZA DEI DIPENDENTI CONSORZIALI"

- i. NOTA ILLUSTRATIVA DEL PRESIDENTE
- ii. ENTRATE
- iii. SPESE
- iv. CONTO DEI RESIDUI
- v. RENDICONTO DELL'ESERCIZIO 2001

2 - CONTO CONSUNTIVO

A - DELIBERA DEL CONSIGLIO DI AMMINISTRAZIONE SUI CRITERI DI FORMAZIONE DEL
BILANCIO

B - RENDICONTO FINANZIARIO

C - SITUAZIONE PATRIMONIALE

D - CONTO ECONOMICO

3 - ALTRE INFORMAZIONI

SITUAZIONE AMMINISTRATIVA

RISERVE TECNICHE

RELAZIONE DEL PRESIDENTE

Relazione del Presidente sulla gestione 2001

Signori Consiglieri,

il bilancio che viene presentato alla Vostra approvazione è stato realizzato, per l'ultima volta, secondo gli schemi pubblicistici del D.P.R. 696/79, in quanto dal 1° gennaio 2002 è stato avviato il previsto passaggio alla contabilità civilistica così come indicato dalle Norme interne di Contabilità e Amministrazione. Il bilancio 2001 viene presentato in ottemperanza alla delibera n°7 sui criteri di redazione, approvata dal Consiglio di Amministrazione del 18 giugno 2001.

Nel 2001 è stato nominato il nuovo Direttore Generale ed il nuovo Dirigente della Divisione Attività d'Istituto. La pianta organica dirigenziale è stata completata con la riconferma del Dirigente della Divisione Gestione Patrimonio Immobiliare e con l'assunzione di responsabilità da parte del Dirigente della Divisione Amministrazione Generale e Finanza.

Altro evento che ha avuto rilevanza gestionale, è stato l'applicazione al personale della Fondazione, del nuovo CCNL per i dipendenti degli Enti Privatizzati, sottoscritto dall'AdEPP e, per adesione, dalla Fondazione E.N.P.A.I.A.

Questi due ultimi avvenimenti hanno comportato un aumento del costo del personale del 12,53% rispetto all'esercizio precedente. Nell'esercizio preso in esame il numero medio dei dipendenti è stato pari a 120 con una diminuzione, nel complesso, di tre unità rispetto all'anno precedente.

Il conto economico presenta un avanzo di 2.319 milioni di lire.

Il risultato è dunque soddisfacente, se si considerano gli accantonamenti eccezionali che si è ritenuto prudente appostare in bilancio, oltre a quelli normalmente effettuati.

Fra le entrate si evidenzia quella relativa alla contribuzione obbligatoria ex legge 1655/1962, che per l'esercizio in questione è stata pari a 166.188 milioni di lire, con incremento del 6,63% rispetto all'esercizio precedente. La crescita è dovuta essenzialmente all'aumento delle aziende iscritte (+2,41%), del numero degli assistiti (+3%) e all'applicazione dei rinnovi contrattuali.

L'entrata per la contribuzione al "Fondo di accantonamento del trattamento di quiescenza dei dipendenti consorziali" è stata pari a lire 34.739 milioni di lire, con un decremento del 27,65% rispetto all'anno precedente dovuto alla diminuzione dell'aliquota contributiva passata dal 13,95% al 8,94% dal 1 gennaio 2001.

I redditi e proventi patrimoniali per l'esercizio 2001 sono stati pari a 45.869 milioni di lire, particolarmente rilevanti sono stati quelli derivanti dalla gestione del patrimonio immobiliare e quelli provenienti dai rendimenti del patrimonio mobiliare.

Per il patrimonio immobiliare sono state accertate entrate per 32.191 milioni di lire, con un incremento del 15,61% rispetto all'esercizio precedente. L'aumento è dovuto essenzialmente ai rinnovi contrattuali, con canoni più alti, e alla completa locazione degli immobili per uso commerciale. Si sottolinea che tali risultati positivi sono stati raggiunti in presenza di cessioni, avvenute in corso d'anno, di 169 unità immobiliari per un importo iscritto a bilancio pari a 30.951 milioni di lire.

Più articolata è stata l'attività finanziaria che per il 2001 ha visto la Fondazione chiudere tre Gestioni Patrimoniali Mobiliari, in ragione del loro andamento insoddisfacente. Questa scelta, insieme con la destinazione dei fondi così ricavati verso titoli obbligazionari e polizze assicurative, ha garantito il raggiungimento di un soddisfacente livello di redditività ed ha evitato alla Fondazione le conseguenze derivanti dai successivi eventi drammatici dell'11 settembre con la connessa caduta dei mercati.

In particolare sono state sottoscritte nuove polizze assicurative che portano il totale complessivo delle polizze in essere a fine anno a 193.533 milioni di lire. Ad esso va aggiunto l'ammontare investito in operazioni di "pronti contro termine" in essere a fine esercizio per 1.497 milioni di lire, per un totale generale di operazioni finanziarie in essere di 195.031 milioni di lire.

Altresì rilevante l'incremento delle obbligazioni in portafoglio che, al netto dei rimborsi conseguiti nell'esercizio, passano da 152.278 milioni di lire a 508.212 milioni di lire al termine dell'esercizio.

Il rendimento finanziario, tenuto conto dei proventi del patrimonio mobiliare per 9.135 milioni di lire, dei ratei attivi pari a 18.846 milioni di lire e degli oneri e ricavi connessi alla cessione delle GPM, è stato pari al 3,24%, calcolato come rapporto tra il rendimento netto degli investimenti e la media dei capitali investiti all'inizio e alla fine dell'esercizio.

Tra le attività che non hanno dato luogo a movimenti finanziari va ricordato lo storno parziale di 11.000 milioni di lire dal Fondo svalutazione immobili, in quanto, da una approfondita analisi del valore del patrimonio immobiliare, è risultato eccedente le reali necessità.

I residui attivi iscritti a bilancio per 113.350 milioni di lire trovano come contropartita nel passivo un Fondo svalutazione crediti di 43.663 milioni di lire. I crediti sono stati valutati al presunto valore di realizzo sulla base del grado di esigibilità determinato anche dall'andamento storico degli incassi. Per tali motivi si è ritenuto prudenzialmente di effettuare un accantonamento al Fondo svalutazione crediti nel bilancio 2001 pari a 27.991 milioni di lire.

Fra le spese correnti iscritte nel conto economico spicca quella relativa alle prestazioni istituzionali, pari a 143.660 milioni di lire, in linea, nel complesso, con quella dell'anno precedente.

La spesa relativa al Trattamento di Fine rapporto per gli impiegati e dirigenti, è pari a 66.660 milioni di lire, in aumento del 9,94% rispetto all'anno precedente. Buona parte dell'incremento è dovuto alla restituzione dei contributi versati da aziende assoggettate a diverso inquadramento previdenziale.

Per quanto attiene il Fondo di Previdenza le uscite sono state pari a 32.433 milioni di lire in diminuzione del 6,60% rispetto all'esercizio precedente a causa di un minor numero di richieste da parte degli iscritti. Va evidenziato, inoltre, per il rischio morte e invalidità permanente, un incremento delle uscite del 25,85% rispetto all'anno precedente, dovuto ad un aumento dei casi di invalidità.

Le spese per prestazioni dell'Assicurazione contro gli infortuni, sono diminuite del 27,42% rispetto all'anno precedente. Per questa attività va evidenziato anche il recupero per surroga per un importo complessivo di 2.342 milioni di lire.

Le prestazioni effettuate agli iscritti al Fondo di accantonamento del Trattamento di quiescenza dei dipendenti consorziali, sono state pari a 31.793 milioni di lire, sostanzialmente simili a quelle sostenute nel 2000.

Le spese generali di amministrazione sono state nel complesso 15.750 milioni di lire, con un incremento rispetto al precedente anno dovuto essenzialmente ad un maggior costo del personale a seguito del nuovo contratto.

Le spese per l'amministrazione degli immobili, che ammontano a 24.915 milioni di lire, sono diminuite del 0,81% rispetto al 2000, pur in presenza di un incremento di 1.160 milioni di lire delle imposte dovuto a canoni di locazione più elevati.

Tra le passività che non hanno dato luogo a movimenti finanziari vanno evidenziati gli incrementi alle riserve tecniche che di seguito si elencano:

- Per la riserva del trattamento di fine rapporto degli impiegati agricoli, vi è stato un incremento di 15.989 milioni di lire, che porta la riserva a complessivi 666.039 milioni di lire. Si evidenzia inoltre che nel 2001, è stato dato incarico all'attuario di redigere il bilancio tecnico, poiché l'ultimo approvato è del 1999.
- Per la riserva del Fondo di Previdenza si è accantonata la somma di 30.995 milioni di lire, portandola quindi a fine esercizio, a 588.054 milioni di lire. Anche per questo fondo, nel 2001, è stato dato incarico all'attuario di redigere il bilancio tecnico poiché l'ultimo approvato risale al 1999.
- Per la riserva del Fondo di quiescenza dei dipendenti consorziali, si è accantonata una somma pari a 6.940 milioni di lire, inferiore del 60% rispetto a quella dell'anno precedente. La riserva così incrementata risulta a fine esercizio pari a 156.500 milioni di lire. Tale importo si commisura, tendenzialmente, ai valori medi della convenzione in essere, con una aliquota contributiva per l'anno 2001 dell' 8,94%; coerente con l'ipotesi della relazione attuariale ricevuta nel 2000 e rilevata al 31/12/1998. In tale relazione viene indicato che per la copertura della previsione massima prevista dalla convenzione l'aliquota contributiva da applicarsi è quella del 10,37%. Con nota del 13 marzo 2001, il Ministero del Lavoro e della Previdenza Sociale ha indicato che l'aliquota contributiva va attestata al 10,75%. Al momento non si dispone di calcoli attuariali aggiornati che permettano di conoscere l'ammontare necessario per adeguare le riserve tecniche all'ipotesi di copertura delle prestazioni massime previste dalla Convenzione.

In vista del passaggio al un nuovo sistema contabile con l'abbandono della contabilità finanziaria, si sono ritenuti necessari i seguenti accantonamenti:

- accantonamento di 27.991 milioni di lire, che in via prudenziale è stato aggiunto al Fondo svalutazione crediti così come precedentemente accennato;
- accantonamento di 5.000 milioni di lire per la creazione di un nuovo fondo "Indennità integrativa speciale" quale riserva tecnica a fronte delle obbligazioni della Fondazione nei confronti degli ex dipendenti per i versamenti dovuti ;
- accantonamento di 2.200 milioni di lire a un nuovo fondo "imposte e tasse " quale ulteriore importo di competenza dell'esercizio 2001 per oneri fiscali, onde non far ricadere sul bilancio seguente oneri non di competenza;
- accantonamento di 600 milioni di lire a un nuovo fondo "oneri e rischi vari" per controversie in essere ed altre passività.

Tra i costi particolare rilievo ha avuto la minusvalenza relativa a operazioni finanziarie, pari a 6.621 milioni di lire, dovuta alla dismissione delle Gestioni Patrimoniali Mobiliari.

A conclusione di quanto detto, il 2001 si può definire nel complesso un anno positivo per la Fondazione che ha saputo assolvere con efficienza i compiti previsti dalle norme e dallo statuto.

Infine, desidero rivolgere al Direttore Generale, ai Dirigenti e al personale tutto un ringraziamento per l'assiduità e l'impegno profusi, in momenti anche difficili, nell'opera di collaborazione a ciascuno richiesta per il successo della Fondazione.

Il Presidente

(Avv. Aldo Francone)

**ALLEGATI
ALLA RELAZIONE DEL PRESIDENTE**

A - ENTRATE

i) Entrate per contributi delle gestioni ordinarie.**Attività di accertamento**

Le entrate per contributi relativi alle gestioni ordinarie ammontano complessivamente a Lit. 166.188.665.230 di cui risultano riscosse Lit. 129.140.814.073. In dettaglio tali entrate sono distinte come segue per tipologia di azienda contribuente:

TIPOLOGIA AZIENDA	SOMME ACCERTATE	SOMME RISCOSE	% RISCOSSO
Aziende Agricole	47.692.539.820	36.331.763.519	76,18%
Consorzi di Bonifica	13.566.095.219	10.278.988.443	75,77%
Organizzazioni Allevatori, Consorzi ed Enti Zootecnici	13.037.179.307	10.206.600.704	78,29%
Cantine Sociali e Cooperative Vinicole	12.574.373.959	10.070.566.695	80,09%
Aziende e Cooperative Ortofrutticole	10.094.889.404	8.221.214.434	81,44%
Aziende e Cooperative Florovivaistiche	4.132.210.302	3.019.452.201	73,07%
Enti di Riforma e Cooperative Assegnatari	307.230.894	265.384.769	86,38%
Aziende e Cooperative di Produzione e Trasformazione della Foglia del Tabacco	2.694.348.160	2.214.580.284	82,19%
Consorzi Irrigui e di Miglioramento Fondiario - CAM -	804.003.106	664.688.196	82,67%
Aziende Avicole ed Incubatoi	1.815.260.430	1.543.059.726	85,00%
Cooperative di Produzione, Trasformazione, Conservazione, Commercializzazione e di Trebbiatori; Aziende Fitosanitarie, di Selvaggina e di Piscicoltura	25.310.856.674	19.529.224.095	77,16%
Latterie e Caseifici Sociali	7.156.834.360	5.781.387.047	80,78%
Cooperative Agricole di Braccianti delle Provincie di Bologna, Ravenna e Forlì	4.389.722.575	3.695.298.346	84,18%
Aziende di Allevamento Bestiame	4.548.109.909	3.489.409.818	76,72%
Aziende Speciali Consorziali	2.466.471.248	1.687.055.561	68,40%
Consorzi di Polizia Rurale e Guardiana Campestre	153.240.562	118.595.243	77,39%
Consorzi Monta Taurina e Centri Fecondazione Animale	113.408.834	91.910.982	81,04%
Aziende di Funghicoltura	580.092.948	456.028.351	78,61%
Oleifici Sociali	744.746.856	550.498.186	73,92%
Federazione Coldiretti e Associazioni Sindacali	2.356.030.265	2.061.367.684	87,49%
Unione Agricoltori	491.279.225	383.702.448	78,10%
Associazioni di Produttori	4.768.547.569	3.486.521.467	73,11%
TOTALE CONTRIBUTI	169.797.471.626	124.147.298.199	77,69%
ADDIZIONALE	6.391.193.604	4.965.959.874	77,70%
TOTALE GENERALE CONTRIBUTI E ADDIZIONALE	166.188.665.230	129.113.258.073	77,69%

Tali entrate sono suddivise per tipologia di fondo come evidenziato nella tabella seguente.

DESCRIZIONE	ACCERTATO		Variazioni	%
	ANNO 2001	ANNO 2000		
Fondo per il T.F.R.	78.919.364.770	74.137.831.536	4.781.533.234	6,45%
Fondo di Previdenza - Rischio Morte/Invalidità	15.785.022.277	14.780.976.633	1.004.045.644	6,79%
Fondo di Previdenza - Quota Risparmio	47.355.063.108	44.342.929.901	3.012.133.207	6,79%
Assicurazioni Infortuni	17.737.353.285	16.593.073.877	1.144.279.408	6,90%
Addizionale	6.391.861.790	5.994.416.021	397.445.769	6,63%
Totale Entrate	166.188.665.230	155.849.227.968	10.339.437.262	6,63%
Sanzioni e Interessi	1.844.206.711	1.732.017.363	112.189.348	6,48%
TOTALE	168.032.871.941	157.581.245.331	10.451.626.610	6,63%

L'incremento delle entrate accertate nel 2001 deriva in parte dai rinnovi contrattuali verificatisi nel corso dell'anno 2001.

Tali rinnovi riguardano: Dirigenti Agricoli, Aziende Agricole della Campania, Associazioni degli Allévatóri; Alimentaristi; Tabacchicoltóri, Cooperative Ortofrutticole ed Agrumarie; Cooperative e Consorzi Agricoli, Consorzi di Bonifica; Aziende Idraulico-Forestali, Cooperative Sociali, Cooperative Ortofrutticole di Trento, Cantine Sociali di Trento, Cooperative di Perugia.

L'incremento delle entrate accertate trae origine anche dall'incremento del numero medio degli iscritti, passato da 33.321 unità del 2000 alle 34.344 del 2001, determinato dalla nuova norma regolamentare in forza della quale a decorrere dall'1/7/2001, per effetto dell'articolo 5 del nuovo Regolamento, l'iscrizione all'assicurazione infortuni non ha più limite d'età (in precedenza fissata al 70° anno di età).

E' aumentato notevolmente anche il numero delle aziende agricole, passato dalle 7.164 del 2000 alle 7.337 del 2001, imprimendo una forte accelerazione alla tendenza espansiva che si registra da diversi anni e che scaturisce essenzialmente dalla fiducia delle aziende nei confronti della Fondazione ENPAIA e dal livello dei servizi ad esse forniti.

La consistenza numerica degli assistiti e delle aziende contribuenti, è così suddivisa per anno solare:

PERIODO	Assistiti	Aziende contribuenti
1996	31.562	7.070
1997	31.662	7.090
1998	32.209	7.092
1999	32.845	7.103
2000	33.321	7.164
2001	34.344	7.337

Attività di riscossione

Il dettaglio degli accertamenti e delle riscossioni dei contributi relativi all'esercizio 2001 si ripartisce per tipologia di fondo come illustrato nella seguente tabella.

DESCRIZIONE	ACCERTATO	SOMME RISCOSE	RESIDUI 2001 DA RISCOUTERE
Fondo per il T.F.R.	78.919.364.770	61.449.954.036	17.469.410.734
Fondo di Previdenza - Rischio Morte/Invalidità	15.785.022.277	12.239.349.479	3.545.672.798
Fondo di Previdenza - Quota Risparmio	47.355.063.108	36.718.045.396	10.637.017.712
Assicurazioni Infortuni	17.737.353.285	13.766.445.426	3.970.907.859
Addizionale	6.391.861.790	4.967.019.736	1.424.842.054
	166.188.665.230	129.140.814.073	37.047.851.157

Le riscossioni registrate sulla competenza 2001 si incrementano di Lit.2.668.149.776 rispetto all'esercizio precedente.

Anche la riscossione in conto residui fa registrare nell'esercizio 2001 un incremento rispetto all'esercizio 2000 di Lit.2.633.353.053.

DESCRIZIONE	RESIDUI 1° Gennaio 2001	Ricertamento	Saldo dei Residui al 1/1/2001	Residui riscossi al 31/12/2001	Residui da riscuotere	%
Fondo per il T.F.R.	28.680.941.424	(1.728.703.432)	26.952.237.992	11.378.840.956	15.573.397.036	42,22%
Fondo di Previdenza - Rischio Morte/Invalidità	5.453.883.776	(206.800.070)	5.247.083.706	2.522.930.233	2.724.353.473	48,08%
Fondo di Previdenza - Quota Risparmio	16.381.851.383	(619.800.197)	15.741.851.186	7.588.790.730	8.173.060.438	48,08%
Assicurazioni Infortuni	6.056.314.441	(230.774.095)	5.825.540.346	2.828.063.490	2.996.476.856	48,56%
TOTALE CONTRIBUTI	56.552.791.004	(2.785.877.794)	53.766.913.210	24.298.625.409	29.467.287.801	45,19%
Addizionale	2.261.695.046	(111.787.874)	2.149.907.172	971.640.061	1.178.267.111	45,19%
TOTALE	58.814.486.050	(2.897.665.668)	55.916.820.382	25.271.265.470	30.645.554.912	45,19%

La somma complessiva rimasta da riscuotere, a titolo di contributi e addizionale, per il 2001 e per gli anni precedenti ammonta a Lit.67.693.406.069 e riferibili principalmente a:

- Lit.846.838.624 che rappresentano l'ammontare dei contributi per i quali è stata accordata l'autorizzazione a versamenti rateali o differiti;
- Lit.26.416.478.331 che rappresentano l'ammontare dei contributi e addizionale per i quali è in corso azione di recupero per via giudiziaria intrapresa nel 2001 o negli anni precedenti;

- Lit.296.066.642 che sono oggetto di sospensione contributiva a seguito delle provvidenze in favore dei soggetti colpiti dalle calamità naturali verificatesi nella Sicilia orientale nel 1990 (Lit.154.247.808), nelle regioni Umbria e Marche nel 1997 (Lit.85.434.444) e in diverse regioni del Centro-Nord nel 2000 (Lit.56.384.390);
- Lit.1.112.013.819 che sono oggetto di sospensione contributiva a seguito dei provvedimenti relativi alle aziende interessate alla B.S.E.(Encefalopatia Spongiforme Bovina);
- Lit.12.267.230.965 che costituiscono l'ammontare dei contributi notificati nel 2001 il cui termine di pagamento è differito al mese di gennaio 2002;
- Lit.5.983.124.664 che costituiscono l'ammontare dei contributi di competenza del 2001 notificati nel 2002;
- Lit.20.771.653.004 che formano, complessivamente, oggetto di ricognizione contabile ai fini dell'invio di solleciti e diffide o della trasmissione al competente ufficio contenzioso. Tale ricognizione sarà finalizzata, in aderenza alle disposizioni dettate dall'articolo 38 delle "Norme interne di contabilità e di amministrazione", ad individuare i crediti di importo inferiore a Lit.1.000.000 per i quali l'azione amministrativa di recupero non ha dato risultato positivo, in modo da procedere all'immediata proposta di cancellazione per inesigibilità del credito.

Nell'insieme, la somma di Lit.154.412.079.543 riscossa nel 2001 in conto competenza ed in conto residui rappresenta il 68,63% dell'ammontare di Lit.225.003.151.280 cui assommano l'accertamento in conto competenza 2001 e i residui finali relativi agli anni precedenti.

Nell'esercizio 2001 sono state riscosse Lit.27.556.000 a titolo di contributi per retrodatazioni dell'iscrizione al Fondo per il Trattamento di Fine Rapporto ai sensi dell'articolo 4 del relativo regolamento.

Sanzioni ed interessi

Nel 2001 sono state notificate sanzioni ed interessi per Lit.1.844.206.711 a fronte dei quali sono stati registrati incassi per Lit.117.258.518.

A fronte delle sanzioni ed interessi notificati negli anni precedenti per un totale di Lit.17.300.142.938, risultano riscossioni per Lit.534.782.840. Sul rimanente importo pari a Lit.16.765.360.090 sono in corso azioni di recupero per via giudiziale per un importo di Lit.14.299.867.667.

Pertanto, la somma complessiva rimasta da riscuotere a titolo di sanzioni ed interessi, per il 2001 e per gli anni precedenti, ammonta a Lit.18.492.308.291.

Attività del contenzioso

Nel 2001 sono state definite positivamente n.48 azioni legali che hanno consentito il recupero di crediti per Lit.791.161.734 oltre che il recupero di Lit.116.701.839 per spese legali.

A titolo di acconto su un numero di 80 azioni di recupero intraprese nel 2001 è stato riscosso l'importo di Lit.37.401.143, oltre a Lit.792.657.373 riscosse come acconti su azioni legali intraprese negli anni precedenti.

Entrate per contributi della gestione del fondo di accantonamento del trattamento di quiescenza dei dipendenti consorziali.

Si rinvia alla apposita relazione.

ii) Entrate per redditi e proventi patrimoniali

Le entrate per redditi e proventi patrimoniali ammontano nel 2001 a Lit.45.869.925.253 con un decremento rispetto all'esercizio precedente di Lit.1.083.040.209 pari al 2,31%.

Natura del reddito	2001	2000	Variazioni	Var % 2001 su 2000
Proventi della gestione degli immobili	32.191.038.077	27.843.857.998	4.347.180.079	15,61%
Proventi del patrimonio mobiliare	9.135.441.551	13.498.626.454	-4.363.184.903	-32,32%
Interessi ed altri proventi dei mutui	2.412.084.094	2.724.659.416	-312.575.322	-11,47%
Interessi ed altri proventi dei mutui per dilazioni ex L. 168/82	260.401.836	318.558.452	-58.156.616	-18,26%
Interessi ed altri proventi dei prestiti agli iscritti e al personale	705.026.406	698.556.268	6.470.138	0,93%
Interessi su c/c, depositi ed anticipazioni	1.165.933.289	1.868.706.874	-702.773.585	-37,61%
TOTALE	45.869.925.253	46.952.965.462	-1.083.040.209	-2,31%

A chiusura dell'esercizio le somme rimaste da riscuotere per redditi patrimoniali relativi all'anno 2001 ammontano a Lit.4.816.885.242 che sono costituite da:

RESIDUI	Residui anni precedenti	Residui relativi anno 2001	Residui alla fine esercizio
Proventi della gestione degli immobili	6.195.479.696	3.631.062.007	9.826.541.703
Interessi ed altri proventi da mutui	2.027.122.102	1.107.690.798	3.134.812.900
Interessi ed altri proventi da mutui con garanzia ipotecaria per dilazioni ex legge 168/1982	279.280.643	30.546.391	309.827.034
Interessi ed altri proventi dai prestiti agli iscritti e al personale	32.194.405	47.586.046	79.780.451
Interessi sui conti correnti depositi ed anticipazioni	5.790.158	-	5.790.158
Totale	8.539.867.004	4.816.885.242	13.356.752.246

E' da notare che gli importi scritti in bilancio quali somme rimaste da riscuotere per proventi per interessi ed altro titolo da mutui e prestiti, non denunciano la formazione di uno stato apprezzabile di morosità.

Oltre all'anzidetto importo di Lit.4.816.885.242, relativo alle somme rimaste da riscuotere per crediti patrimoniali relativamente all'anno 2001, alla chiusura dell'esercizio sono ancora da riscuotere Lit.8.539.867.004 per residui degli esercizi precedenti.

iii) IMMOBILI**Proventi della gestione immobiliare**

Il saldo pari a Lit.32.191.038.077 è così ripartito:

Proventi della gestione degli immobili				
Natura del reddito	2001	2000	Variazioni	Var % 2001 su 2000
Locazioni ad uso abitativo	17.545.783.534	14.845.304.309	2.700.479.225	18,19%
Locazioni ad uso diverso	14.406.683.198	12.789.117.742	1.617.565.456	12,65%
Indennità di mora	238.571.345	209.435.947	29.135.398	13,91%
Totale	32.191.038.077	27.843.857.998	4.347.180.079	15,61%

L'incremento è imputabile al rinnovo delle condizioni contrattuali di locazione intervenuto nel 2001 nonché alla stipula di nuovi contratti.

Per tutto quanto esposto sopra, si evidenzia che l'incremento per gli usi diversi dall'abitativo è da attribuirsi alle nuove locazione degli uffici siti negli stabili di Via V. G. Galati ed di Viale Rizzieri, da tempo sfitti; nonché a nuove locazioni di uffici e negozi in Via Pian di Scò 72/92 ed in Via Tina Pica.

Riguardo alle locazioni ad uso abitativo, l'incremento rispetto all'anno precedente è da attribuirsi:

- ai 556 (dei totali 802) rinnovi sottoscritti nel corso del 2001 secondo le condizioni concordate con le OO.SS., per contratti di locazione da tempo scaduti;
- alla stipula di nuovi contratti a canone di libero mercato per gli appartamenti riconsegnati dai precedenti locatari;
- al perfezionamento di rinnovi, per i quali era stato aperto contenzioso, relativamente all'immobile di pregio sito in via Gramsci.

Si rileva infine la minore redditività dello stabile sito in Via del Forte Tiburtino, 98 per il quale si è disposto di non procedere al rinnovo dei contratti equo canone scaduti, stante la imminente dismissione del complesso immobiliare.

Residui 2001 e precedenti.

Al 1° gennaio 2001 i residui 2000 e precedenti ammontavano complessivamente a Lit.8.585.208.135. Tale somma, tenuto conto che nel corso dell'anno si sono effettuate rettifiche per Lit.5.722.607, si è ridotta a Lit.8.579.485.528 al 31.12.2001. L'incassato per residui anno 2000 e precedenti al 31.12.2001 è stato quindi pari a Lit.2.384.005.832, per cui restano da riscuotere allo stesso titolo, come sopra detto, Lit.6.195.479.696.

Nel corso del 2001 si è avuto un incremento dei residui per Lit.3.631.062.007 per cui il totale dei residui al 31.12.2001 è pari a Lit. 9.826.541.703.

Si è comunque continuato a fare ricorso, nei casi di obiettiva e dimostrata difficoltà accompagnata dalla volontà dei locatari di sanare, alla concessione di rateazioni o

dilazioni di pagamento per le morosità correnti, con l'addebito degli interessi legali del 3,5% su base annua. Anche sotto questo aspetto, occorre notare che ciò può aver concorso all'aumento della morosità, determinando un accumulo nel 2001 delle somme rateizzate nel 2000, nei casi in cui la rateizzazione si è protratta nell'anno successivo.

Attività di recupero crediti

L'amministrazione, nel 2001, ha proseguito l'espletamento dell'attività stragiudiziale di recupero crediti già intrapresa negli anni precedenti, a partire dal 1997, attraverso l'invio periodico di solleciti scritti di pagamento ed — in mancanza di riscontro positivo — di diffide di pagamento, ciò ha consentito in diversi casi di ottenere il pagamento totale o quanto meno parziale del debito.

A fronte, invece, di morosità di importo più elevato, nonché nei casi in cui i solleciti e le diffide non hanno avuto effetto, è stato necessario dar corso ad azioni legali volte al recupero coattivo dell'immobile locato e, laddove possibile, alla riscossione del credito vantato.

E' stata, inoltre, incrementata l'attività finalizzata a sanare situazioni di morosità attraverso transazioni che hanno consentito il recupero di somme difficilmente esigibili per intero con la promozione di giudizi in tempi ragionevolmente brevi ovvero per l'accertata mancanza di cespiti aggredibili. Infatti, come peraltro già rappresentato nella relazione di accompagnamento al Bilancio di Previsione 2001, in particolare per gli usi non abitativi occorre confrontarsi con situazioni di Società spesso poste in liquidazione od in fallimento: ciò rende particolarmente difficoltosa e complessa la possibilità di recupero, con tempi molto lunghi, costi di giudizio elevati ed esiti incerti.

L'Attività Contenzioso Patrimoniale, nel corso dell'anno 2001, ha raggiunto notevoli obiettivi operativi, che si indicano sinteticamente qui di seguito:

- **Sfratti eseguiti** (nonostante la sospensione legale per gli occupanti ultrasessantacinquenni protrattasi per tutto il 2001) n.15, con la successiva messa a reddito a canoni di libero mercato.
- **Transazioni** portate a termine n.6 con Ditte appaltatrici di lavori di manutenzione e con ex-conduttori morosi per un recupero complessivo di Lit. 93.100.000.
- Sono state inoltre raggiunte transazioni con n.34 inquilini di Via Pian di Scò 23 e con n.18 inquilini di Via Gaetano Ermoli 18, che hanno portato alla rinuncia degli stessi ad altrettanti procedimenti di risarcimento danni e rideterminazione dei canoni avviati contro la Fondazione.
- **Recupero crediti:** nel corso del 2001, inoltre, unitamente ad una rilevante quantità di "piccoli" crediti, sono stati recuperati altri crediti di importo ragguardevole per un totale di Lit. 864.104.000 di cui Lit.268.000.000 dal Comune di Roma in conseguenza della dismissione allo stesso Comune del fabbricato di Via del Fontanile Arenato n.319.

Incarichi legali: nel corso del 2001, si è dato seguito all'affidamento di n.34 nuovi incarichi legali.

iv) Titoli e gestioni patrimoniali

Gli investimenti mobiliari al 31/12/2001 sono pari a Lit.554.559.184.027 e si riferiscono a:

Tipologia	Valore al 31/12/2001
Titoli di Stato	10.371.872.288
Obbligazioni	508.212.755.238
Gestioni patrimoniali	35.974.556.501
Totale	554.559.184.027

La categoria delle obbligazioni si compone di obbligazioni fondiarie per Lit./ml 55.839, obbligazioni strutturate per Lit/ml 75.603, obbligazioni non quotate per Lit/ml 224.392 ed obbligazioni quotate per Lit/ml 152.379.

Gli investimenti mobiliari, ripartiti nelle categorie relative ai titoli emessi o garantiti dallo Stato, obbligazioni e gestioni patrimoniali sono esposti al minore valore fra costo di acquisto e valore di mercato.

I titoli obbligazionari non quotati sono esposti al costo di acquisto.

Nel corso dell'anno sono state chiuse le Gestioni Patrimonio Mobiliare esistenti presso U.B.S. Italia S.p.a, Banca di Credito Cooperativo di Roma e Banca Fideuram.

v) Operazioni Finanziarie

Le operazioni finanziarie in corso con gli Istituti di Credito al 31.12.2001 riportano un saldo pari a Lit.195.031.010.250 che si incrementa di Lit.134.596.080.875 rispetto all'esercizio 2000, tale incremento è dovuto principalmente alla chiusura delle GPM così come sopra riportato.

Il saldo si compone di Lit.193.533.055.549 relativi a polizze finanziarie assicurative a capitalizzazione e di Lit.1.497.954.701 relativi ad operazioni di pronti contro termine su titoli.

vi) Ratei Attivi

I ratei attivi iscritti in bilancio per Lit.18.846.651.928 si riferiscono agli interessi netti maturati sui Titoli, sulle Gestioni Patrimoniali e sulle altre operazioni finanziarie al 31.12.2001.

Nel dettaglio tali ratei si compongono come segue.

Ratei attivi	Valori in Lit/ml
Titoli in GPM	10
Titoli obbligazionari	9.016
Polizze a capitalizzazione finanziaria	6.935
Titoli strutturati	2.703
Dietimi di acquisto su Titoli	182
Totale	18.846

vii) Crediti

I crediti iscritti a bilancio per Lit.113.350.840.450 trovano come contropartita nel passivo un Fondo svalutazione crediti di Lit.43.663.570.339.

I crediti sono stati valutati al presunto valore di realizzo sulla base del grado di esigibilità determinato anche dal trend storico degli incassi. Per tali motivi si è ritenuto prudenzialmente di effettuare un accantonamento al Fondo svalutazione crediti nel bilancio 2001 di Lit.27.991.135.635.

viii) Mutui - prestiti

Le entrate per interessi ed altri proventi dei mutui con garanzia ipotecaria ammontano a Lit.2.412.084.094 con una differenza in meno nei confronti dell'esercizio 2000 di Lit.312.575.322 pari al 11,47%.

Le entrate per interessi ed altri proventi dei mutui con garanzia ipotecaria per dilazioni ex legge 168/82 ammontano a Lit.260.401.836, con una differenza in meno, nei confronti dell'esercizio 2000, di Lit.58.156.616 pari al 18,26%.

La riduzione dei proventi derivanti da mutui è conseguenza della riduzione, dovuta ai rimborsi, della linea capitale relativa ai mutui in essere.

Le entrate per interessi ed altri proventi dei prestiti agli iscritti e al personale ammontano a Lit.705.026.406 con un incremento di Lit.6.470.138 rispetto all'esercizio 2000.

ix) Interessi su conti correnti

L'importo realizzato nel 2001 per interessi sui conti correnti, depositi ed anticipazioni è di Lit.1.165.933.289, inferiore di Lit.702.773.585 nei confronti dell'esercizio 2000.

x) Altre entrate

Le entrate per proventi del periodico "Previdenza Agricola", iscritte nel capitolo 8, sono risultate pari a Lit.321.378.508.

Le poste correttive e compensative di spese correnti ammontano a Lit.8.830.197.320 di cui Lit.7.512.861.490 risultano effettivamente rimosse.

Recuperi di prestazioni	2.583.888.119
Recupero spese sostenute per la gestione immobili	5.446.626.936
Recupero spese sostenute per le Gestioni Separate	570.426.110
Recuperi di spese legali e diversi	229.256.155
TOTALE	8.830.197.320

xi) Rendimenti finanziari

Tenendo conto dei proventi del patrimonio mobiliare, dei ratei attivi e degli oneri e ricavi connessi alla cessione delle GPM, il rendimento per il 2001 è stato pari al 3,24%, calcolato come rapporto tra il rendimento netto degli investimenti, pari a Lit.23.128.848.939, e la media dei capitali investiti all'inizio ed alla fine dell'esercizio 2001, pari a Lit.713.999.133.276.

B - SPESE

i) Fondo per il trattamento di fine rapporto

Nel corso del 2001, le uscite della gestione afferente al regolamento del Fondo per il trattamento di fine rapporto sono state pari a Lit.66.660.436.000, così ripartite:

TRATTAMENTO DI FINE RAPPORTO	U S C I T E 2001	U S C I T E 2000	VARIAZIONE
Liquidazioni T.F.R. e anticipazioni sul T.F.R.	61.062.241.000	59.472.200.000	1.590.041.000
Rimborso contributi ex art. 3, terzo e quarto comma, del regolamento	3.899.540.000	1.163.495.000	2.736.045.000
Acconto imposta sostitutiva su T.F.R.	1.698.655.000	0	1.698.655.000
TOTALE	66.660.436.000	60.635.695.000	6.024.741.000

La spesa per le prestazioni per il trattamento di fine rapporto risulta superiore del 9,94 % rispetto alle risultanze dell'esercizio 2000 (Lit.60.635.695.000) ed inferiore dello 0,51 % rispetto alla cifra stanziata nel bilancio di previsione di quello in esame (Lit.67.000.000.000) ed in cifra assoluta di Lit.339.564.000.

La somma rimborsata ex art. 3, 3° e 4° comma, del Regolamento per indebito versamento di contributo, riguarda n° 11 Ditte, che, in ottemperanza a specifici atti di autorità o a disposizioni di legge, sono state assoggettate a diverso inquadramento previdenziale e conseguentemente hanno risolto il rapporto assicurativo con l'ENPAIA. L'importo complessivo è risultato comunque molto più elevato rispetto ai valori riscontrati nell'anno precedente; solo il rimborso riguardante una ditta è stato pari a Lit.3.480.835.000.

Il Fondo ha inoltre sostenuto l'onere relativo all'acconto dell'imposta sostitutiva sulle rivalutazioni del trattamento di fine rapporto ex D. Lgs. 47/2000 nell'importo di Lit.1.698.655.000.

ii) Fondo di previdenza

FONDO DI PREVIDENZA - QUOTA RISPARMIO	U S C I T E 2001	U S C I T E 2000	VARIAZIONE
N° 1.837 determinate con il sistema a "capitalizzazione"	16.079.613.000	14.096.596.000	1.983.017.000
N° 283 determinate con il sistema a "ripartizione"	16.321.955.000	20.556.947.000	-4.234.992.000
N° 28 prestazioni suppletive di quote liquidate in esercizi precedenti	31.811.000	71.300.000	-39.489.000
TOTALE	32.433.379.000	34.724.843.000	-2.291.464.000

Le liquidazioni delle quote in capitale del Fondo di previdenza, pari a Lit.32.433.379.000, contenute nei limiti dello stanziamento previsto nel bilancio di previsione di Lit.32.500.000.000, inferiori di Lit.2.291.464.000 (-6,60%) rispetto al corrispondente dato del 2000 (Lit.34.724.843.000) sono ripartite come segue:

- per quote ex art. 6 del Regolamento al raggiungimento del 65° anno di età (n. 40 erogazioni) Lit.2.156.597.000
- per quote liquidate ex art. 6 del Regolamento prima del 65° anno di età (n. 2.080 erogazioni) Lit.30.244.971.000
- n° 28 suppletive di quote liquidate in esercizi precedenti Lit.31.811.000

L'analisi dei dati, rispetto a quelli corrispondenti del 2000, evidenzia che:

- l'aumento delle uscite riguardanti i casi definiti con il sistema a "ripartizione" (pari a Lit.20.556.947.000 con costo medio Lit.50.883.532 nel 2000; pari a Lit.16.321.955.000 con costo medio Lit.57.674.752 nel 2001) dipende dal minor numero dei casi trattati;
- le uscite relative alle liquidazioni definite con il sistema a "capitalizzazione" sono al contrario superiori rispetto a quelle del 2000 (pari a Lit.14.096.596.000 con costo medio Lit.7.977.700 nel 2000; pari a Lit.16.079.613.000 con costo medio Lit.8.753.191 nel 2001). Tale aumento è da attribuire all'incremento del numero dei casi trattati e del costo medio unitario.

Si sottolinea, inoltre, che nel corso del 2001, la gestione ha dovuto sopportare maggiori oneri di spesa riconducibili a cessazione del rapporto assicurativo per il venir meno dei presupposti iscritti all'Ente, comportanti l'automatica liquidazione

del trattamento del fondo di previdenza in favore degli iscritti transitati in altri settori previdenziali.

Da un confronto tra i due sistemi di liquidazione emerge che quello a "capitalizzazione", assorbe il 49,58% delle uscite, mentre le liquidazioni effettuate con il sistema a "ripartizione" assorbono il 50,32%.

FONDO DI PREVIDENZA: RISCHIO MORTE E INVALIDITÀ PERMANENTE	U.S.C.I.T.E. 2001	U.S.C.I.T.E. 2000	VARIAZIONE
Liquidazioni per invalidità: (n°5)	1.108.644.000	91.194.000	1.017.450.000
Liquidazioni per decesso: (n° 23)	2.769.084.000	2.989.947.000	-220.863.000
TOTALE	3.877.728.000	3.081.141.000	796.587.000

La spesa per la liquidazione degli assegni di morte e per invalidità permanente totale ed assoluta ammonta a Lit.3.877.728.000 (n. 28 casi). Di detta spesa Lit.1.321.386.000 (n. 8 casi) si riferiscono ad eventi verificatisi nell'anno 2000 e Lit.2.556.342.000 (n. 20 casi) nell'anno 2001

Nel 2001 sono state accolte cinque richieste di riconoscimento di indennità per invalidità permanente totale ed assoluta.

Per onorari medici è stata sostenuta la spesa di Lit.3.082.000.

iii) Prestiti

Nel corso del 2001 sono stati erogati prestiti per Lit. 5.844.294.000 di cui Lit.2.898.200.000 in favore n.305 assicurati iscritti alla gestione ordinaria e Lit.2.781.738.000 in favore di 241 dipendenti dei consorzi di bonifica.

iv) Assicurazione contro gli infortuni professionali ed extra-professionali

ASSICURAZIONE CONTRO GLI INFORTUNI PROFESSIONALI ED EXTRA-PROFESSIONALI	U.S.C.I.T.E. 2001	U.S.C.I.T.E. 2000	VARIAZIONE
Indennità per n° 2 casi di morte	1.120.059.000	3.454.104.520	-2.334.045.520
Indennità per n° 118 casi di invalidità permanente: (costo medio unitario Lire 39.947.025)	4.713.749.000	5.693.199.000	-979.450.000
Indennità per danno biologico	0	0	0
Indennità per n° 3 casi di invalidità permanente per malattia professionale	186.389.000	119.965.000	66.424.000
Indennità giornaliera per trattamento economico da invalidità temporanea assoluta: (N° 17.966 giornate indennizzate)	2.213.369.000	2.121.518.700	91.850.300
Indennità giornaliera per ricoveri: (N° 596 giornate indennizzate)	41.720.000	67.410.000	-25.690.000
Spese funerarie: (N° 1)	2.000.000	0	2.000.000
Contributo per cure	0	0	0
Contributo per protesi	0	0	0
Spese per vitalizi: (N° 16)	153.288.000	158.763.000	-5.475.000
TOTALE	8.430.574.000	11.614.960.220	-3.184.386.220

Nell'anno 2001 sono stati liquidati n. 2 casi mortali per un importo complessivo di Lit.1.120.059.000. I casi indennizzati riguardano eventi accaduti nell'anno in questione.

Per un caso accaduto nel 1999, siano ancora in attesa di ricevere informazioni dagli eredi circa l'attribuzione della quota di Lit.65.848.000.

Nel 2001, inoltre, sono stati liquidati tre casi di malattia professionale per un importo complessivo di Lit.186.389.000.

I casi indennizzati riguardano un evento denunciato nell'anno, un aggravamento di patologia, già riconosciuta assistibile, ed un caso denunciato nel 1993 per la cui liquidazione è stato necessario attendere l'esito del giudizio instaurato dall'assicurato nei confronti della Fondazione.

L'esborso per l'indennità per invalidità permanente è sensibilmente diminuito (17,20%) rispetto al precedente anno finanziario in conseguenza del minor numero di casi ammessi ad indennizzo (n. 118 casi rispetto ai n. 148 casi dell'anno precedente).

L'esborso per l'indennità giornaliera per invalidità temporanea assoluta ha avuto un incremento (4,33%) in relazione al maggior numero di giornate ammesse ad

indennizzo (n. 17.966 giornate contro n. 17.488 giornate per il 2000) e agli intervenuti aumenti retributivi.

Nell'anno 2001 è stata, inoltre, sostenuta la spesa di Lit.153.288.000 per vitalizi a favore di n. 16 assicurati a cui è stata riconosciuta una invalidità superiore al 66% (n. 4 casi con invalidità compresa tra il 66% e l'80% e n. 12 casi con invalidità più elevata).

Nulla è stato pagato per le prestazioni previste dal regolamento entrato in vigore il 1 luglio 2001 a titolo di invalidità per danno biologico, per contributo per cure e per contributo per protesi.

Gli infortuni occorsi nel 2001 e regolarmente denunciati sono stati 1.076 di cui 559 professionali, 505 extra-professionali e 12 malattie professionali.

Nell'anno 2001 sono state recuperate, a seguito di azioni di surrogazione esercitate nei confronti del terzo responsabile, complessive Lit.2.342.359.166 (2000: Lit.1.277.787.537) e a seguito di accertamenti contabili, effettuati direttamente dall'ufficio infortuni, sulle situazioni contributive delle aziende, sono state trattenute in conto contributi le somme dovute per indennità giornaliera da infortunio, per un ammontare complessivo di Lit.89.127.000 (2000: Lit.107.761.000).

Per la consulenza medico-legale nell'anno 2001 è stata sostenuta la spesa complessiva di Lit.94.651.000, in cui è compresa la somma di Lit.805.000, pagata in conto residui 2000.

Confronto delle entrate e uscite riepilogo generale per gestione

DESCRIZIONE	ENTRATE		USCITE	
	RISCOSSO	RESIDUI DA RISCOUTERE	2001	2000
Fondo per il T.F.R.	61.449.954.036	17.469.410.734	66.680.436.000	60.635.695.000
Fondo di Previdenza - Rischio Morte/Invalidità	12.239.349.479	3.545.672.798	3.877.728.000	3.081.141.000
Fondo di Previdenza - Quota Risparmio	36.718.045.396	10.637.017.712	32.433.379.000	34.724.843.000
Assicurazioni Infortuni	13.766.445.426	3.970.907.859	8.430.574.000	11.614.960.220
Addizionale	4.967.019.738	1.424.842.054		
TOTALI	129.140.814.073	37.047.851.157	111.402.117.000	110.056.639.220

Spese per prestazioni del fondo di accantonamento del trattamento di quiescenza dei dipendenti consorziali

Si rinvia alla apposita relazione.

v) Spese generali di amministrazione

Le spese generali di amministrazione ammontano a Lit. 15.750.161.284.

Spese finanziarie	
Spese per gli organi dell'Ente	880.403.866
Spese per il personale in attività di servizio	9.183.522.410
Oneri per il personale in quiescenza	682.260.940
Spese per l'acquisto di beni di consumo e di servizi	4.038.026.796
Totale spese finanziarie	14.784.214.012

Spese non finanziarie iscritte nel Conto economico	
Quota per adeguamento del Fondo TFR del personale e indennità buonuscita al personale cessato dal servizio	560.654.272
Quota ammortamento immobilizzazioni tecniche	405.293.000
Totale spese non finanziarie	965.947.272
Totale	15.750.161.284

Le immobilizzazioni tecniche sono ammortizzate annualmente in quote costanti in relazione alla loro residua possibilità di utilizzazione. Le aliquote annue di ammortamento sono pari al 20%.

Gli immobili da reddito e l'immobile funzionale adibito a sede della Fondazione non sono ammortizzati in quanto si ritiene che le notevoli spese di manutenzione e miglioria ordinarie sostenute ogni anno facciano sì che il loro valore residuo rimanga conservato nel tempo e non sia inferiore al valore a cui sono iscritti in bilancio.

Nel 2001 le spese generali di amministrazione nel loro complesso sono aumentate di Lit.1.189.909.448 pari al 8,17% rispetto al 2000 come risulta dal seguente raffronto:

Descrizione	2001	2000	Differenza
Spese per gli organi dell'Ente	880.403.866	912.599.431	-32.195.565
Spese per il personale in attività di servizio	9.183.522.410	8.161.099.869	1.022.422.541
Oneri per il personale in quiescenza	682.260.940	693.658.531	-11.397.591
Spese per l'acquisto di beni di consumo e di servizi	4.038.026.796	3.841.195.618	196.831.178
Spese non finanziarie iscritte nel conto economico	965.947.272	951.698.387	14.248.885
Totale	15.750.161.284	14.560.251.836	1.189.909.448

In particolare le spese per il personale risultano così costituite:

Descrizione	2001	2000	Differenza
Stipendi ed altri assegni fissi, compensi per lavoro straordinario e incentivi	6.929.838.190	6.301.097.672	628.740.518
Oneri per assicurazioni sociali	1.976.262.362	1.550.444.533	425.817.829
Assegni vitto in sostituzione del servizio mensa	260.632.563	268.497.048	-7.864.485
Indennità e rimborso spese di trasporto	16.789.295	41.060.616	-24.271.321
Totale	9.183.522.410	8.161.099.869	1.022.422.541
Quota adeguamento TFR	560.654.272	491.539.827	69.114.445
Corsi di formazione	153.672.159	114.304.400	39.367.759
Totale spese per il personale	9.897.848.841	8.766.944.096	1.130.904.745

Il numero medio dei dipendenti nell'esercizio 2001 ripartito per categorie è il seguente:

	2001	2000	Variazioni
Dirigenti	4	4	0
Impiegati	116	119	-3
Portieri e pulitori	46	48	-2
Totale	166	171	-5

vi) Spese per l'amministrazione degli immobili

Le spese per l'amministrazione del patrimonio immobiliare ammontano a Lit.24.915.189.240 ed in dettaglio risultano così composte:

Spese finanziarie		
Spese per il personale di custodia	1.736.768.304	
Spese per l'acquisto di beni di consumo e di servizi	8.863.647.840	
Oneri tributari	14.202.798.148	
Totale		24.803.214.292

Spese non finanziarie		
Quota per adeguamento del trattamento di fine rapporto al personale di custodia		111.974.948
Totale		24.915.189.240

Rispetto all'esercizio precedente si riscontra una minore spesa di Lit.202.472.488 così ripartita :

Descrizione	2001	2000	Differenza
Spese per il personale addetto al servizio di portierato	1.790.505.504	1.716.519.170	73.986.334
Quota per adeguamento del trattamento di fine rapporto al personale di custodia	111.974.948	113.031.316	-1.056.368
Manutenzione ordinaria e straordinaria immobili ed impianti	4.710.413.645	4.877.488.142	-167.074.497
Utenze ed assicurazioni	1.331.668.749	1.708.833.185	-377.164.436
Spese per il servizio di riscaldamento	1.506.655.792	1.855.698.904	-349.043.112
Oneri tributari	14.202.798.148	13.041.925.252	1.160.872.896
Spese varie e compensi per speciali incarichi e pareri	397.367.499	1.059.848.849	-662.481.350
Spese per la partecipazione a condomini e consorzi	732.028.349	630.142.085	101.886.264
Spese varie di amministrazione immobili	131.776.606	114.174.825	17.601.781
Totale	24.915.189.240	25.117.661.728	-202.472.488

vii) Attività Manutenzione Ordinaria e Straordinaria

Il 2001 è stato un anno in cui in linea con le impostazioni operative degli anni precedenti, si è proseguito nell'intenso lavoro di riorganizzazione dell'attività in ordine ad una maggiore ottimizzazione delle risorse a disposizione ed in riferimento ad una rinnovata sensibilità per le problematiche connesse anche con la redditività del patrimonio immobiliare.

Dall'esame del consuntivo dell'attività svolta, si rileva come sia stato trattato un volume di richieste di interventi da parte degli inquilini pari a circa 1.762 segnalazioni contro circa 1.782 segnalazioni pervenute nel corso dell'esercizio 2000.

In considerazione delle dismissioni dei complessi di via del Fontanile Arenato e via Mario Borsa, il volume degli interventi trattati dagli uffici risulta in proporzione leggermente superiore a quanto conseguito nel corso dell'anno passato.

Tale dato di fatto scaturisce da una maggiore e più assidua presenza del personale tecnico presso i complessi immobiliari tesa a produrre servizi più tempestivi e qualificati verso gli inquilini, incidendo inoltre la progressiva vetustà del patrimonio immobiliare che richiede maggiori interventi di manutenzione.

Contabilmente si registrano a consuntivo, i seguenti impegni relativi al capitolo di spesa riguardante i lavori di manutenzione ordinaria e straordinaria per l'anno 2001:

Cap.30: Manutenzione Ordinaria e Straordinaria immobili ed impianti Lit.4.710.413.645 a fronte di una somma preventivata pari ad Lit.4.900.000.000. Rispetto all'anno precedente, si riscontra un contenimento della spesa globale di circa il 3,43% rispetto alle somme impegnate nel 2000 pari a complessivi Lit.4.877.488.142.

Nel corso dell'anno sono proseguite le verifiche relativamente al mercato immobiliare al fine di individuare migliori condizioni reddituali per le unità locate o da locare, con speciale riferimento ai rinnovi contrattuali o ai nuovi a canoni prossimi a quelli di libero mercato.

Il processo di monitoraggio ed ottimizzazione della manutenzione ordinaria correlato anche al controllo della redditività di ogni complesso immobiliare ha definito l'esigenza di costituire un "libretto di manutenzione" per ciascun edificio facente parte del patrimonio immobiliare della Fondazione.

In particolare, gli uffici della manutenzione hanno messo a punto un documento tipo composto da informazioni di natura tecnico, economica e descrittiva che, oltre a costituire un prezioso riferimento ed ausilio di carattere anagrafico-contabile, sarà in grado di individuare anche i costi reali di manutenzione sostenuti per ogni singola unità immobiliare locabile.

Sono stati avviati anche i lavori di ristrutturazione dei prospetti e dei lastrici solari della Sede attualmente ancora in fase di completamento, nonché di riqualificazione degli spazi interni.

Per quanto attiene gli adeguamenti normativi, sono stati intrapresi degli interventi di adeguamento antincendio in numerose autorimesse di proprietà nonché è proseguito il costante aggiornamento dei numerosi impianti elevatori presenti negli stabili di proprietà della Fondazione.

Nel corso dell'anno, sebbene con un leggero rallentamento, è proseguita la continua e costante definizione degli iter amministrativi correlati alle domande di concessione in sanatoria richieste ai sensi della L. n°47/85 e n°724/94 con la conclusione di diverse istruttorie attraverso il ritiro delle relative concessioni in sanatoria .

viii) Altre Spese

Gli oneri finanziari ammontano a Lit.205.394.940 e sono costituiti come segue:

Interessi riconosciuti sui depositi cauzionali versati a vario titolo, in primo luogo dai locatari degli stabili di proprietà dell'ente, nonché sulle somme trattenute sui mutui ipotecari per specifiche causali	141.385.864
Spese e commissioni bancarie in genere e per il servizio di cassa	64.009.076
Totale Oneri finanziari	205.394.940

Le spese per liti, arbitraggi, risarcimenti ed accessori sono state pari a Lit.1.675.968.069.

Le poste correttive e compensative di entrate correnti sono risultate di Lit.242.843.668 e riguardano principalmente restituzioni e rimborsi diversi.

C - MOVIMENTI DI CAPITALI

Entrate per disinvestimenti

Le entrate per disinvestimenti ammontano a Lit.50.437.412.424 e sono così costituite:

Rimborso di titoli emessi o garantiti dallo Stato, obbligazioni fondiarie ed assimilati	1.734.181.321
Realizzi di disponibilità impiegata in operazioni finanziarie e mobiliari	36.331.464.259
Quote di capitale comprese nelle rate di ammortamento dei mutui e da estinzioni anticipate dei mutui stessi	5.018.789.511
Quote di capitale comprese nelle rate di ammortamento dei mutui per dilazioni di cui alla Legge n. 168/1982	909.656.504
Quote di capitale comprese nelle rate di ammortamento dei prestiti agli iscritti e al personale da estinzioni anticipate dei prestiti stessi.	6.443.320.829
Totale	50.437.412.424

Altre entrate per movimenti di capitali

Le altre entrate per movimenti di capitali sono state iscritte per Lit.1.562.767.130 e sono così costituite:

Prelevamenti da conti bancari	479.359.385
Riscossioni di depositi a cauzioni di terzi	1.083.407.745
Totale	1.562.767.130

Uscite per investimenti

Le uscite per investimenti ammontano a Lit.135.425.731.210 e risultano così costituite:

Impieghi di disponibilità in operazioni finanziarie e mobiliari	129.581.437.210
Concessione di prestiti agli iscritti ed al personale	5.844.294.000
Totale	135.425.731.210

Altre uscite per movimento di capitali

Le altre uscite per movimenti di capitali pari a Lit.7.447.240.901 sono evidenziate nella seguente tabella:

Versamenti su conti bancari	6.113.453.854
Liquidazioni del Fondo di quiescenza del personale dipendente della Fondazione (TFR e buonuscita ex dipendenti)	495.235.117
Rimborsi di depositi cauzionali costituiti da terzi per contratti di locazione	158.756.984
Acquisto di immobilizzazioni tecniche	679.794.946
Totale	7.447.240.901

D - CONTO ECONOMICO

Conto economico

Il conto economico dell'esercizio 2001 espone un saldo attivo tra le entrate e le spese finanziarie di parte corrente di Lit.70.132.133.856, derivante dalla differenza tra gli importi di Lit.257.816.635.661 per le entrate e di Lit.187.684.501.805 per le spese.

Le voci componenti che non danno luogo a movimenti finanziari sono invece evidenziate nella seconda parte del conto economico che prevede

Entrate per Lit.32.142.145.323 tra cui

Lit.18.664.669.713 per ratei attivi su operazioni finanziarie costituiti da interessi maturati nell'esercizio ed incassati in quello successivo;

Lit.2.120.816.773 per storno parziale del Fondo oscillazione titoli;

Lit.11.000.000.000 quale storno parziale del Fondo svalutazione immobili.

Spese per Lit.99.955.703.596 tra cui si evidenziano, di seguito, quelle per accantonamento ai Fondi

	Incremento dei Fondi
Fondo indennità integrativa speciale	5.000.000.000
Trattamento di fine rapporto degli impiegati agricoli	15.989.479.574
Fondo di previdenza degli impiegati agricoli	30.995.756.652
Fondo di accantonamento del trattamento di quiescenza dei dipendenti consorziali	6.940.181.117
Riserva della gestione assicurazione infortuni	738.673.406

Il reddito derivante dall'avanzo patrimoniale è stato ripartito sulla base della consistenza delle riserve tecniche delle varie gestioni all'inizio dell'esercizio 2000, così come disposto da apposita delibera del CDA del 18/06/2002 che ha individuato i criteri di redazione del bilancio.

Con tale delibera è stato stabilito:

di redigere il Bilancio Consuntivo 2001 secondo la normativa già in essere per gli anni precedenti così come indicato all'art.79, comma 3 delle norme interne di contabilità e amministrazione, applicando i criteri indicati in premessa, che sono parte integrante della presente delibera;

di attribuire il reddito netto del patrimonio della Fondazione alle varie gestioni facendo riferimento alla entità delle riserve tecniche per ciascuna gestione all'inizio dell'esercizio ;

di incrementare il Fondo svalutazione crediti di Lit.27.991.135.635 di cui Lit.3.000.000.000 per i crediti di origine locativa e Lit.24.991.135.635 per crediti di origine contributiva relativamente alle gestioni ordinarie;

di diminuire il Fondo Oscillazioni Titoli di un importo pari a Lit.2.120.816.773, affinché il suo valore finale sia pari alla differenza tra il minor valore tra il costo di acquisto ed il valore di mercato dei titoli a fine esercizio;

di compensare le differenze patrimoniali derivanti dalle dismissioni degli immobili con il Fondo svalutazione immobili per un importo di Lit.9.808.487.705;

di prevedere che la specifica funzione di garanzia prevista dall'art. 24 dello Statuto è svolta dalla riserva della gestione assicurazione infortuni, che è incrementata di Lit.738.673.406;

di ridurre il Fondo svalutazione immobili di un importo pari a Lit.13.200.000.000 in quanto ridondanti rispetto le reali necessità;

di costituire un Fondo imposte e tasse di Lit. 2.200.000.000 quale ulteriore importo di competenza dell'esercizio 2001 per oneri fiscali;

di costituire un Fondo di indennità integrativa speciale per un importo stimato pari a Lit.5.000.000.000 quale riserva tecnica a fronte delle obbligazioni della Fondazione nei confronti degli ex dipendenti per i versamenti dovuti;

di costituire un Fondo oneri e rischi pari a Lit.600.000.000 per controversie in essere ed altre passività;

Infine la somma destinata alla riserva generale, quale avanzo economico dell'esercizio è Lit. 2.318.575.583.

E - SITUAZIONE PATRIMONIALE

Situazione patrimoniale

La situazione patrimoniale al 31 dicembre 2001 è costituita da un totale di attività per Lit.1.700.351.938.524 ed in un totale di passività di Lit.1.616.707.810.654 con un patrimonio netto di Lit.83.644.127.870 che costituisce il Fondo di riserva generale a chiusura dell'esercizio 2001.

Si riportano di seguito le tabelle riguardanti le composizioni delle attività e delle passività patrimoniali, la loro consistenza e la relativa distribuzione percentuale.

Attività		Consistenza	Comp. %
Disponibilità liquide	2001	32.778.116.525	1,93%
	2000	35.656.734.550	2,19%
	1999	52.780.481.212	3,39%
	1998	34.205.615.770	2,31%
	1997	21.853.340.298	1,55%
	1996	26.150.278.927	1,90%
Residui attivi	2001	113.350.840.450	6,67%
	2000	103.686.904.078	6,36%
	1999	112.976.398.894	7,26%
	1998	91.923.530.816	6,20%
	1997	96.008.814.449	6,79%
	1996	91.763.899.404	6,68%
Crediti bancari, finanziari e diversi	2001	240.225.783.323	14,13%
	2000	112.457.135.292	6,90%
	1999	104.961.636.530	6,74%
	1998	218.731.098.738	14,76%
	1997	172.467.054.759	12,20%
	1996	298.689.265.316	21,74%
Rimanenze attive esercizio	2001	928.290.716	0,05%
	2000		
	1999		
	1998		
	1997		
	1996		
Ratei attivi	2001	18.846.651.928	1,11%
	2000	1.781.592.992	0,11%
	1999		
	1998		
	1997		
	1996		
Investimenti mobiliari	2001	554.559.184.027	32,61%
	2000	596.416.607.264	36,60%
	1999	502.935.360.663	32,31%
	1998	326.259.781.052	22,01%
	1997	312.378.540.580	22,10%
	1996	152.220.352.189	11,08%
Immobili	2001	735.005.357.130	43,23%
	2000	775.764.921.706	47,60%
	1999	779.012.119.869	50,05%
	1998	808.767.788.547	54,56%
	1997	808.431.749.221	57,21%
	1996	803.274.255.745	58,47%
Immobilizzazioni tecniche	2001	4.657.714.425	0,27%
	2000	3.977.919.479	0,24%
	1999	3.712.679.219	0,24%
	1998	2.330.319.245	0,16%
	1997	2.042.792.029	0,14%
	1996	1.796.943.524	0,13%
Totale attività	2001	1.700.351.938.524	100,00%
	2000	1.629.741.815.361	100,00%
	1999	1.556.378.676.387	100,00%
	1998	1.482.218.134.168	100,00%
	1997	1.413.182.291.336	100,00%
	1996	1.373.894.995.105	100,00%

Passività		Consistenza	Comp. %
Residui passivi	2001	13.823.880.795	0,81%
	2000	12.256.686.210	0,75%
	1999	16.607.628.682	1,07%
	1998	16.006.302.065	1,08%
	1997	15.957.662.669	1,13%
	1996	16.210.504.576	1,18%
Debiti bancari, finanziari e diversi	2001	6.081.695.045	0,36%
	2000	5.157.044.284	0,32%
	1999	4.839.147.474	0,31%
	1998	4.666.908.581	0,31%
	1997	4.657.642.342	0,33%
	1996	3.911.337.660	0,28%
Rimanenze passive	2001	1.429.101.830.714	84,05%
	2000		
	1999		
	1998		
	1997		
	1996		
Fondi di accantonamenti vari	2001	13.326.226.692	0,78%
	2000	1.379.895.479.329	84,67%
	1999	1.309.769.270.296	84,15%
	1998	1.237.473.312.994	83,49%
	1997	1.219.031.842.079	86,26%
	1996	1.254.518.070.319	91,31%
Poste rettificative dell'attivo	2001	154.374.177.408	9,08%
	2000	151.107.053.251	9,27%
	1999	149.112.598.597	9,58%
	1998	152.185.417.902	10,27%
	1997	106.546.899.136	7,54%
	1996	36.101.009.826	2,63%
Totale passività	2001	1.616.707.810.654	95,08%
	2000	1.548.416.263.074	95,01%
	1999	1.480.328.645.049	95,11%
	1998	1.410.331.941.542	95,15%
	1997	1.346.194.046.226	95,26%
	1996	1.310.740.922.381	95,40%
Patrimonio netto	2001	83.644.127.870	4,92%
	2000	81.325.552.287	4,99%
	1999	76.050.031.338	4,89%
	1998	71.886.192.626	4,85%
	1997	66.988.245.110	4,74%
	1996	63.154.072.724	4,60%

**F - GESTIONE SPECIALE "FONDO DI
ACCANTONAMENTO DEL TRATTAMENTO DI
QUIESCENZA DEI DIPENDENTI CONSORZIALI"**

**NOTA ILLUSTRATIVA DEL PRESIDENTE
SUL CONTO CONSUNTIVO
DELLA GESTIONE SPECIALE DEL "FONDO DI ACCANTONAMENTO
DEL TRATTAMENTO DI QUIESCENZA DEI DIPENDENTI CONSORZIALI"**

Signori Consiglieri,

alla chiusura dell'esercizio 2001, la Gestione Speciale del "Fondo di accantonamento del trattamento di quiescenza dei dipendenti consorziali" presenta nel conto di competenza un totale di entrate di Lit.40.737.996.946, contro un totale di spese di Lit.33.769.421.921.

Il numero dei Consorzi aderenti è pari a 155, come nell'esercizio precedente, mentre il numero degli addetti al settore iscritti al Fondo, alla data del 31 dicembre 2001, è di 7.446 (contro i 7.340 registrati al 31 dicembre 2000).

Le entrate per contributi, accertate sulla base della vigente aliquota dell'8,94%, pari a Lit.34.739.884.209 sono state lievemente inferiori a quelle considerate in sede di previsione pari a Lit.35.730.000.000.

Circa l'andamento della riscossione nel corso del 2001, è da segnalare che le somme riscosse per contributi di competenza dell'esercizio pari a Lit.31.125.483.433 rappresentano circa il 90% di quelle accertate pari a Lit.34.739.884.209, mentre quelle riscosse in conto residui degli esercizi precedenti pari a Lit.3.688.653.434 rappresentano il 56% di quelle dovute pari a Lit.6.564.096.300.

Tali dati evidenziano un trend positivo delle riscossioni sia in conto competenza che in conto residui.

Le spese effettive impegnate dalla Gestione Speciale alla chiusura dell'esercizio 2001 ammontano a complessive Lit.33.769.421.921, e risultano in linea con quelle rilevate nell'esercizio precedente.

Il reddito dei capitali attribuito al Fondo (Lit.3.498.339.374) è superiore a quello considerato in sede previsionale (Lit.2.377.034.000), mentre le spese di amministrazione (Lit.1.913.239.142), sono risultate superiori rispetto alla previsione (Lit. 1.627.410.000) e a quelle iscritte in bilancio nel precedente esercizio (Lit. 1.735.490.806).

In conclusione, alla chiusura dell'esercizio 2001, tenuto conto delle variazioni in diminuzione nei residui attivi per Lit.28.393.908, la Gestione Speciale mostra una differenza attiva Lit.6.940.181.117 da accantonare alla riserva tecnica.

La riserva tecnica del Fondo, che all'inizio dell'esercizio ammontava a Lit.149.560.449.238, assume la consistenza di Lit.156.500.630.355.

Le spese per prestazioni, pur sopportando l'onere per l'erogazione ai Consorzi delle somme corrispondenti all'imposizione fiscale delle rivalutazioni del trattamento di fine rapporto, sono state inferiori rispetto a quelle registrate per l'anno precedente.

Si rammenta che il Fondo continua a "beneficiare" dell'affievolimento degli oneri sostenuti annualmente a fronte delle cessazioni. La Gestione Speciale, infatti, al momento di erogare in favore dei Consorzi le prestazioni dovute ai sensi della vigente Convenzione, diminuisce il loro importo delle somme a suo tempo anticipate ai Consorzi richiedenti per far fronte ai versamenti di cui alla legge 28 maggio 1997 n.140, dopo averle aggiornate, in base ai coefficienti di rivalutazione del TFR, fino alle singole date di cessazione dal servizio.

L'andamento di tali operazioni, oggetto di accurato monitoraggio, ha permesso di registrare che, alla data del 31 dicembre 2001, erano già stati "recuperati" Lit.5.350.000.000 a fronte delle somme erogate per l'anticipo dell'imposta sul TFR nel biennio 1997/1998.

Si rileva l'intensa azione svolta per il contenimento delle situazioni di irregolarità contributiva e per il recupero dei residui attivi, la cui consistenza complessiva si è ridotta nel corso dell'anno dalle iniziali Lit.6.693.114.280 a Lit.2.880.408.958 (43%).

In presenza di persistente irregolarità contributiva, anche laddove questa sia già stata azionata, alla Gestione Speciale non resta che recuperare i crediti, seppure parzialmente, dagli importi delle prestazioni erogate.

Le prestazioni quindi, seppure operando in via compensativa, continuano ad essere erogate anche ai Consorzi morosi.

La quasi totalità dei residui attivi ancora da riscuotere alla fine dell'esercizio (Lit.2.752.895.256 su Lit.2.880.408.958) è concentrata in quattro Consorzi, la cui situazione economico-finanziaria critica già nei passati esercizi, continua a rimanere preoccupante e nei confronti dei quali sono in corso azioni legali per il recupero dei crediti. Tali azioni comportano tempi lunghi e non danno la certezza di essere risolutive dato che, anche di fronte ad un decreto ingiuntivo, all'atto di precetto ed alla minaccia di pignoramento, i Consorzi a volte non riescono a reperire i fondi necessari. Si è arrivati a recuperare parte del credito operando il pignoramento contro terzi.

Queste situazioni critiche potranno avviarsi ad una regolarizzazione solo allorché riprenderà il puntuale versamento dei contributi correnti, con il congelamento della morosità pregressa; per il ripianamento di quest'ultima sarà poi necessario l'avvio di un piano di rientro effettivamente realizzabile, da tempo auspicato, che sinora non ha avuto riscontro nella realtà.

i) Entrate


Le entrate effettive accertate per il 2001 ammontano complessivamente a Lit.40.737.996.946 e, in dettaglio, sono costituite come segue:

contributi	L. 34.458.485.327
interessi di mora e varie	L. 281.398.882
	<hr/>
	L. 34.739.884.209
recupero di prestazioni	L. 271.528.953
poste correttive delle spese/entrate varie	L. 2.228.244.410
reddito dei capitali	L. 3.498.339.374
	<hr/>
Totale	L. 40.737.996.946

Nei confronti della previsione indicata in Lit.38.221.434.000 la somma accertata risulta superiore di Lit.2.516.562.946. Gli accantonamenti si riducono rispetto al 2000 per la variazione dell'aliquota contributiva, passata all'8,94% dal mese di gennaio.

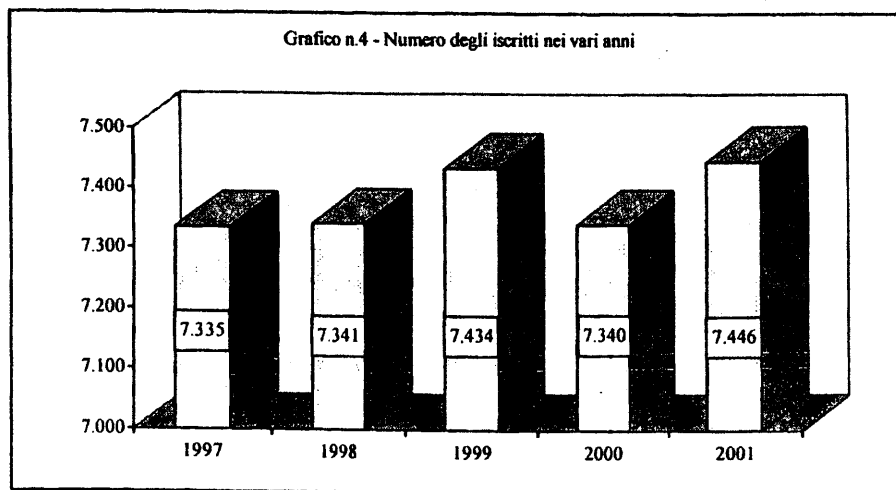
In particolare le entrate per contributi sono state accertate in Lit.34.458.485.327 e sono inferiori di Lit.1.271.514.673 rispetto alla previsione formulata in Lit.35.730.000.000.

Le entrate per contributi si riferiscono a n.7.446 dipendenti consorziali (n.212 con qualifica di dirigente, n.490 quadri, n.3.487 impiegati e n. 3.257 operai), in servizio presso n.155 Consorzi aderenti.



I dati rilevati confermano che la consistenza numerica dei dipendenti iscritti al Fondo è sostanzialmente stabile, con oscillazioni nel corso dell'anno dovute alla periodicità di alcune attività lavorative. Alla chiusura dell'esercizio 2001 i dipendenti iscritti risultavano n.7.446, mentre al momento della presente stesura si è registrato un lieve incremento che li ha portati a n.7.452.

anno 1997	n. 7.335
anno 1998	n. 7.341
anno 1999	n. 7.434
anno 2000	n. 7.340
Anno 2001	n. 7.446



L'importo accertato per interessi di mora e varie è pari a Lit.281.398.882 mentre, per recupero di prestazioni erogate e in parte risultate non dovute in base a quanto precisato dai consorzi, sono state accertate Lit.271.528.953.

Relativamente alle riscossioni si segnala che :

- L'ammontare dei contributi riscossi sull'accertato per il 2001 è di Lit.31.119.473.469, di cui Lit.84.579.298 riferiti ad interessi di mora; rimangono da riscuotere per contributi della competenza Lit.3.620.410.740. Per quanto riguarda le somme riscosse e quelle rimaste da riscuotere per contributi relativi ai residui del 2000 ed anni precedenti, si pone in evidenza che i contributi riscossi ammontano a Lit.3.784.311.414 su un totale che al netto della variazione di Lit.28.393.908 risulta pari a Lit.6.664.720.372, di conseguenza per il 2000 ed anni precedenti rimangono da riscuotere Lit.2.880.408.958.
- L'ammontare delle prestazioni riscosse è pari a Lit.255.887.953, con un residuo di Lit.15.641.000. Tali recuperi sono dovuti alla necessità di rideterminare prestazioni già erogate, prevalentemente a fronte del trattamento di pensione, allo scopo di adeguarle a dinamiche contrattuali quali la detrazione di una quota pari ai 2/3 della pensione previdenziale obbligatoria e la reversibilità nelle sue varie forme o a seguito dell'estinzione di una pensione consortile. Possono essere però determinati dal verificarsi di eventi di vario genere quale, ad esempio, la situazione del diritto a

pensione consortile di un soggetto che ha già percepito un'anticipazione sul proprio TFR.

Alla voce poste correttive delle spese ed entrate varie sono evidenziate Lit.2.228.244.410, dovute prevalentemente ad uno storno parziale del "Fondo svalutazione immobili".

Le entrate per reddito dei capitali sono state iscritte in bilancio per l'importo di Lit.3.498.339.374. Tali entrate, che sono superiori di Lit.1.121.305.374 nei confronti della previsione formulata in Lit.2.377.034.000, presentano un incremento di Lit.736.774.933 rispetto a quelle realizzate nel precedente esercizio (Lit.2.761.564.441).

iii) Spese

Le spese effettive impegnate per il 2001 ammontano nel complesso a Lit. 33.769.421.921 e, in dettaglio, sono costituite come segue:

prestazioni	L.	31.793.515.779
spese di amministrazione	L.	1.913.239.142
rimborso di contributi	L.	62.667.000
Totale	L.	33.769.421.921

Nei confronti della previsione indicata in Lit. 36.627.410.000 la somma impegnata risulta inferiore di Lit. 2.857.988.079.

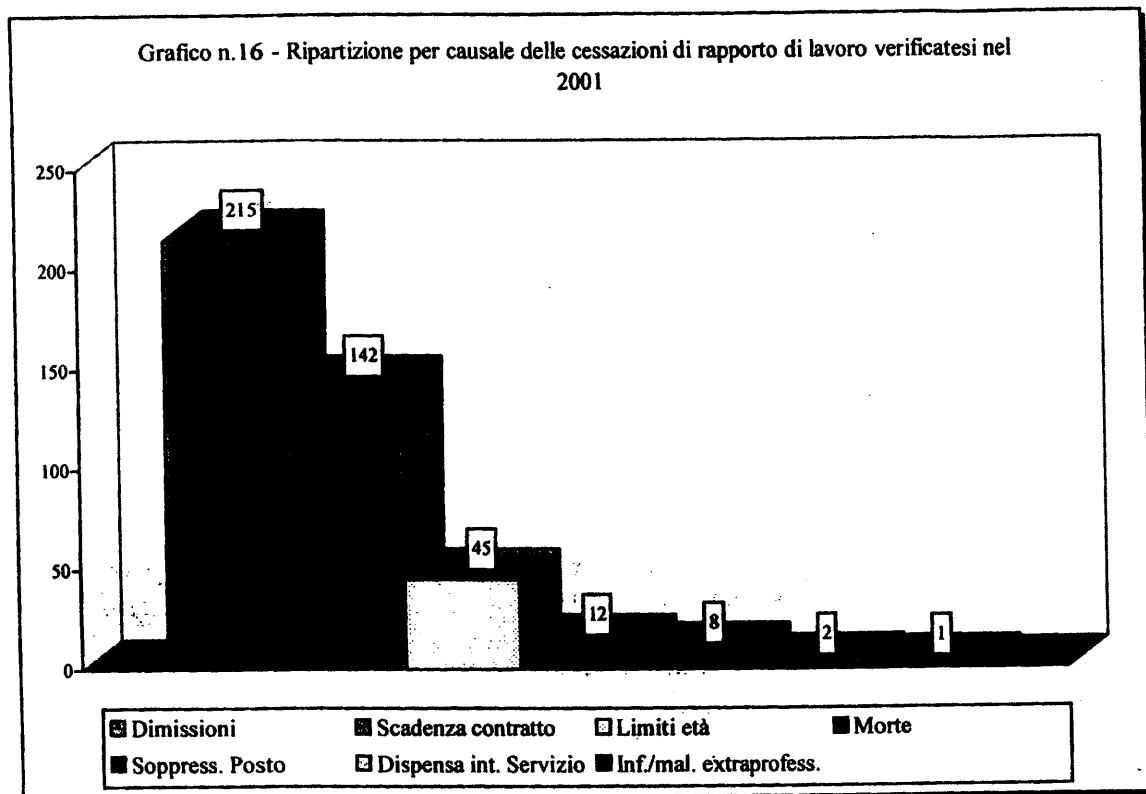
La somma di Lit. 31.793.515.779 relativa alle prestazioni, interamente pagata nell'esercizio, risulta inferiore di Lit. 3.206.484.221 rispetto alla previsione (Lit. 35.000.000.000) e si riferisce:

- per Lit. 21.158.805.786 alla liquidazione del trattamento di fine rapporto (comprese n. 67 anticipazioni sul TFR ex art. 1 della legge 297 del 1982, per Lit. 2.766.863.000);
- per Lit. 10.634.709.993 alle liquidazioni del trattamento di pensione.

La spesa per prestazioni registrata nell'esercizio in esame conferma sostanzialmente quella dell'anno 2000 (Lit. 31.940.259.420), con una lieve diminuzione di Lit. 146.743.641.

Nel corso del 2001 sono pervenute complessivamente n. 425 denunce di cessazione di rapporto di lavoro (n. 434 nel 2000, completamente definite prima della chiusura dell'esercizio con il pagamento delle prestazioni a fronte di n. 415 trattamenti di fine rapporto e di n. 10 trattamenti di pensione, così distribuite secondo le cause che le hanno determinate:

dimissioni	215
limiti di età	45
morte	12
scadenza del contratto	142
infortunio e malattia extraprofessionali	1
soppressione del posto in ruolo	8
dispensa nell'interesse del servizio	2
Totale	425



L'importo iscritto in bilancio per le spese di amministrazione è pari a Lit. 1.913.239.142 ed è così ripartito:

spese per gli organi dell'Ente	L.	163.314.917
oneri per il personale in attività di servizio	L.	834.132.489
oneri per il personale in quiescenza	L.	55.331.362
spese per l'acquisto di beni di consumo e servizi	L.	806.906.814
spese legali	L.	53.553.560
Totale	L.	1.913.239.142

L'importo di Lit. 1.913.239.142 presenta un incremento di Lit. 177.748.336 nei confronti del corrispondente dato dell'esercizio 2000 (Lit. 1.735.490.806).

La percentuale di incidenza delle spese di amministrazione, calcolata sul totale delle entrate, è pari al 4,69%.

iii) Conto dei residui

I residui attivi esistenti al 1° gennaio 2001 ammontavano a Lit.6.693.114.280 e, per effetto di una variazione in diminuzione di Lit.28.393.908, Lit.6.664.720.372.

anno	residui esistenti	variazioni	residui aggiornati
			L. 18.386.000
1996	L. 18.386.000	L. -	L. 6.004.445
1997	L. 6.004.445	L. -	L. 768.023.082
1998	L. 796.416.988	-L. 28.393.906	L. 1.686.397.571
1999	L. 1.686.397.573	-L. 2	L. 4.185.909.274
2000	L. 4.185.909.274	L. -	L. 6.664.720.372
totale	L. 6.693.114.280	-L. 28.393.908	

Poiché durante l'esercizio 2001 è stato riscosso l'importo di Lit.3.784.311.414, rimane ancora da riscuotere la somma di Lit.2.880.408.958.

Gli importi ancora da recuperare sono così ripartiti in base agli anni di provenienza:

anno	importo
1996	L. 17.333.257
1997	L. 6.004.445
1998	L. 796.416.988
1999	L. 1.588.210.681
2000	L. 472.443.587
totale	L. 2.880.408.958

L'efficacia delle iniziative adottate per la riduzione dei residui attivi, innanzitutto per via amministrativa (con solleciti scritti, diffide, contatti telefonici ed incontri) e poi per via legale nei casi più complessi, è sottolineata dalla misura percentuale di riscossione di tali residui che, come registrata in sede di bilancio consuntivo, è andata migliorando nei vari anni. L'azione di recupero è stata tuttavia fortemente condizionata dalla preoccupante situazione finanziaria di un solo Consorzio.

DENTE
IL PRESIDENTE
Avv. Aldo F

iv) Rendiconto dell'esercizio 2001

ENTRATE		SPESE	
Contributi ed accessori dei contributi	34.739.881.301	Prestazioni	31.793.515.779
Reddito dei capitali	3.498.339.374	Spese di amministrazione	1.913.239.142
Poste corrett. spese/entrate varie	2.471.382.363	Rimborso di contributi	62.667.000
Totale delle entrate	40.709.603.038	Totale delle spese	33.769.421.921
		Accant.to alla riserva tecnica	6.940.181.117
Totale a pari	40.709.603.038	Totale a pareggio	40.709.603.038

SITUAZIONE DELLA RISERVA TECNICA	
Riserva tecnica all'inizio dell'esercizio 2001	149.560.449.238
Incremento della riserva tecnica	6.940.181.117
Riserva tecnica alla fine dell'esercizio 2001	156.500.630.355

**A) DELIBERA DEL CONSIGLIO DI AMMINISTRAZIONE
SUI CRITERI DI FORMAZIONE DEL BILANCIO**

DELIBERA n. 7/2002 CONSIGLIO DI AMMINISTRAZIONE DEL**18 GIUGNO 2002****IL CONSIGLIO DI AMMINISTRAZIONE**

VISTO lo Statuto della Fondazione, così come approvato con Decreto Interministeriale del 25-03-1998;

VISTO il D.P.R. 696 del 18-12-1979;

VISTE le comunicazioni del Ministero del Tesoro Div. VI del 18-03-1996 e del 07-06-1996 (linee guida per il Bilancio degli Enti pubblici gestori di forme di previdenza e assistenza obbligatorie trasformati in persone giuridiche private);

PRESO ATTO delle comunicazioni del Ministero del Lavoro e della Previdenza Sociale del 30-09-1996, n° 1/4PS/32142 (Bilancio consuntivo 1995), del 01-07-1997, n°1/4PS/31001 (Bilancio consuntivo 1996), e del 25-08-1998 n°1/4PS/31732 (Bilancio Consuntivo 1997), del 9-9-1999 n.1/4PS/31607 (Bilancio Consuntivo 1998), del 4.10.2000 n° 14/4PS/31795 (Bilancio Consuntivo 1999) e del 13. 2.2002 n° 1/4PP/30366 (Bilancio Consuntivo 2000);

VISTA la delibera di approvazione delle Norme interne di contabilità e amministrazione ed in particolare l'art.79 e la relativa nota del Ministero del Lavoro e della Previdenza Sociale del 31-03-1998 n°1/4ps/30664;

VISTE le delibere del Consiglio di Amministrazione del 29-04-1996, del 17-04-1997, del 30-04-1998 del 15 giugno 1999 del 31 Maggio 2000 e del 18 Luglio 2001 in materia dei criteri per la redazione del Bilancio consuntivo, rispettivamente per il 1995, il 1996, il 1997, il 1998, il 1999 ed il 2000;

VISTE le delibere del Consiglio di Amministrazione n. 13/99 del 14 Aprile 99, n. 5/2000 e 26/2000 rispettivamente del 16 Marzo 2000 e del 28 Giugno 2000 e n. 37/00 del 20 Dicembre 2000 riguardanti la dismissione del complesso immobiliare di Via Mario Borsa 119/159, la delibera n 19/01 del 6 Giugno 2001 riguardante la dismissione dell'immobile di Via Tasso 35 e le delibere n. 59/ 98 del 25 Novembre 1998, n. 23/99 del 1° Giugno 1999. N.29/00 del 13 luglio 2000 e n. 25/01 del 1° Febbraio 2001 riguardanti la dismissione dell'immobile di Via del Fontanile Arenato 219 Pal D-E;

CONSIDERATO che la Fondazione per il 2001 ha operato secondo i criteri della contabilità finanziaria e ha redatto il Bilancio di Previsione ai sensi del già citato D.P.R. 696/79 e, che le norme interne di contabilità e di amministrazione, all'art.79, procastinavano la loro operatività al verificarsi delle condizioni specificamente previste in tale articolo;

PRESO ATTO che dalla relazione tecnica presentata dalla Divisione Patrimonio Immobiliare risulta che le disponibilità accantonate nel Fondo svalutazione immobili sono eccedenti le reali necessità per un importo complessivamente stimato in £.13.200.000.000;

PRESO ATTO che dalla relazione predisposta dall'ufficio contenzioso risulta al 31/12/2001 un ricorso ai legali esterni per un ammontare pari a £.55.854.172.312

relativamente a crediti in materia contributiva, locativa e per la concessione di mutui e prestiti agli iscritti;

VISTI i principi contabili, i criteri di valutazione ed i metodi di attribuzione dei risultati di gestione riportati in allegato ;

CONSIDERATO che dal 1° Gennaio 2002 la Fondazione adotterà per la tenuta della contabilità e per la stesura del Bilancio i principi contenuti nel Regolamento delle Norme Interne di Contabilità e Amministrazione citate in premessa;

UDITA la relazione favorevole del Direttore Generale;

SU PROPOSTA del Presidente;

DELIBERA

1. di redigere il Bilancio Consuntivo 2001 secondo la normativa già in essere per gli anni precedenti così come indicato all'art. 79, comma 3 delle norme interne di contabilità e amministrazione, applicando i criteri indicati in premessa, che sono parte integrante della presente delibera;
2. di attribuire il reddito netto del patrimonio della Fondazione proporzionalmente alle varie gestioni facendo riferimento alla entità delle riserve tecniche per ciascuna gestione all'inizio dell'esercizio ;
3. di incrementare il Fondo svalutazione crediti di £.27.991.135.635 di cui £.3.000.000.000 per i crediti di origine locativa e £.24.991.135.635 per crediti di origine contributiva relativamente alle gestioni ordinarie.
4. di diminuire il Fondo Oscillazioni Titoli di un importo pari a £. 2.120.816.773, affinché il suo valore finale sia pari alla differenza tra il minor valore tra il costo di acquisto ed il valore di mercato dei titoli a fine esercizio;
5. di compensare le differenze patrimoniali derivanti dalle dismissioni degli immobili con il Fondo svalutazione immobili per un importo di £. 9.808.487.705;
6. di prevedere che la specifica funzione di garanzia prevista dall'art. 24 dello Statuto è svolta dalla riserva della gestione assicurazione infortuni, che è incrementata di £.738.673.406;
7. di ridurre il Fondo svalutazione immobili di un importo pari a £. 13.200.000.000 in quanto ridondanti rispetto le reali necessità;
8. di costituire un Fondo imposte e tasse di £. 2.200.000.000 quale ulteriore importo di competenza dell'esercizio 2001 per oneri fiscali;
9. di costituire un Fondo di indennità integrativa speciale per un importo stimato pari a £. 5.000.000.000 quale riserva tecnica a fronte delle obbligazioni della Fondazione nei confronti degli ex dipendenti per i versamenti dovuti;
10. di costituire un Fondo oneri e rischi pari a £. 600.000.000 per controversie in essere ed altre passività;

Allegato**PRINCIPI CONTABILI, CRITERI DI VALUTAZIONE E METODI DI
ATTRIBUZIONE DEI RISULTATI DI GESTIONE**

Nell'ambito della autonomia contabile propria dell'Ente, prevista dal D. Lgs 509/94, sono stati definiti i seguenti criteri e principi contabili.

La valutazione delle voci di bilancio relative alle riserve tecniche, ai fondi di rischio, alle altre riserve, al patrimonio netto nonché agli investimenti mobiliari ed immobiliari correlati sono determinate con riferimento alle norme di Statuto ed ai vincoli rinvenienti dalle convenzioni in atto.

In particolare il conto consuntivo al 31/12/2001 è stato predisposto con riferimento al D.P.R. 696/1979.

Disponibilità liquide

Le disponibilità sono formate dai contanti in giacenza presso il cassiere dell'Ente alla chiusura dell'esercizio e dai depositi presso le banche iscritti al loro valore nominale. Eventuali giacenze di valuta estera sono convertite al cambio di fine esercizio.

Crediti e debiti

La valutazione delle voci di bilancio relative ai crediti e debiti correnti sono determinate come segue:

- i crediti sono valorizzati in base al presumibile valore di realizzazione mediante iscrizione del valore nominale tra le attività e del fondo rettificativo nel passivo;
- i debiti ed i residui passivi sono iscritti in base al valore nominale dell'impegno.

Investimenti mobiliari

Gli investimenti mobiliari, ripartiti nelle categorie relative ai titoli emessi o garantiti dallo Stato, obbligazioni e gestioni patrimoniali sono esposti al minore valore fra costo di acquisto e valore di mercato. I titoli obbligazionari non quotati ed indicati nella categoria obbligazioni, sono esposti al costo di acquisto.

Immobili

Gli immobili da reddito sono iscritti sulla base del costo di acquisto o di costruzione aumentato degli oneri accessori, delle spese incrementative e della rivalutazione effettuata in sede di privatizzazione dell'Ente per allineare i valori di carico al valore fiscalmente rilevante ai fini ICI. Il valore complessivo di tali immobili è rettificato da uno specifico Fondo costituito in sede di rivalutazione per tenere conto di eventuali minusvalenze latenti derivanti dall'andamento del mercato.

Gli immobili da reddito e l'immobile funzionale adibito a Sede dell'Ente, non sono ammortizzati in quanto si ritiene che le notevoli spese di manutenzione e miglioria ordinarie sostenute ogni anno facciano sì che il loro valore residuo rimanga conservato nel tempo e non sia inferiore al valore a cui sono iscritti in bilancio.

Il terreno è iscritto al valore di costo comprensivo degli oneri accessori di diretta imputazione.

Immobilizzazioni tecniche

Le immobilizzazioni strumentali dell'Ente sono iscritte al costo storico incrementato degli eventuali oneri accessori di diretta imputazione e sono ammortizzate annualmente in quote costanti in relazione alla loro residua possibilità di utilizzazione.

Le aliquote annue d'ammortamento sono pari al 20%.

Riserve tecniche e fondi rischio

Le riserve sono incrementate iscrivendo annualmente, per ciascuna gestione istituzionale e convenzionale, una quota dell'avanzo economico dell'esercizio ordinario che comprende il plus/minusvalore effettivamente realizzato attribuito pro quota a ciascuna gestione.

I criteri adottati sono di seguito specificati

Riserva tecnica del Fondo per il trattamento di fine rapporto degli impiegati agricoli

La riserva si commisura tendenzialmente al valore delle prestazioni dovute alla data. (L'ultima relazione attuariale è stata approvata nel C.d.A del 14 Aprile 1999 ed è relativa al 31 Dicembre 1997. In data 25 Settembre 2001 è stato dato incarico per la nuova redazione del Bilancio Tecnico).

- **Riserva Tecnica del Fondo di Previdenza degli impiegati agricoli**

La riserva tecnica è incrementata del risultato proprio della gestione ed il suo ammontare approssima tendenzialmente il valore delle prestazioni maturate.

(L'ultima relazione attuariale è stata approvata dal C.d.A del 29 Settembre 1999 ed è relativa al 31 Dicembre 1997. In data 7 Novembre 2001 è stato dato incarico per la nuova redazione del Bilancio Tecnico).

- **Fondo rischi dell'assicurazione infortuni degli impiegati agricoli**

In mancanza di specifici riferimenti convenzionali, con delibera del Consiglio di Amministrazione, come da previsione statutaria, è stato determinato congruo un livello pari ad una annualità delle entrate contributive.

- **Riserva tecnica del Fondo di quiescenza dei dipendenti consorziali**

La riserva si commisura, tendenzialmente, ai valori medi della convenzione in essere, con una aliquota contributiva per l'anno 2001 del 8,94%, coerente con l'ipotesi della relazione attuariale ricevuta nel 2000, e rilevata al 31/12/1998. In tale relazione viene indicato che per la copertura della previsione massima prevista dalla convenzione l'aliquota contributiva da applicarsi è quella del 10,37%. Con nota del 13 marzo 2001, il Ministero del Lavoro e della Previdenza Sociale indica che l'aliquota contributiva vada attestata nella misura del 10,75%. Al momento non si dispone di calcoli attuariali aggiornati che permettano di conoscere l'ammontare necessario per adeguare le riserve tecniche all'ipotesi di copertura delle prestazioni massime previste dalla Convenzione.

Metodi di ripartizione del risultato economico di gestione

Il risultato economico di ciascuna gestione è determinato sulla base della attribuzione dei costi diretti e di quelli indiretti.

Il risultato di gestione determinato come sopra è attribuito a ciascuna gestione ordinaria e speciale.

L'eventuale surplus è attribuito indistintamente al patrimonio netto dell'Ente.

Rilevazione dei costi e dei proventi

I proventi sono rilevati secondo il principio della competenza economica sulla base degli importi maturati alla data , indipendentemente dall'effettivo pagamento o incasso. I costi sono rilevati secondo gli impegni di competenza finanziaria.

B) RENDICONTO FINANZIARIO

CAPITOLO		GESTIONE DI COMPETENZA				
		PREVISIONI			SOMME ACCERT	
M.	DENOMINAZIONE	Initiali	Variazioni	Definitive	Riscosse	Rinaste da riscuotere
		Titolo I				
ENTRATE CONTRIBUTIVE						
Categoria 1 - ALIQUOTE CONTRIBUTIVE A CARICO DEI DATORE DI LAVORO E/O DEGLI ISCRITTI						
11	Contributi e addizionale sui contributi delle gestioni ordinarie	157.000.000.000	=	157.000.000.000	129.140.814.073	37.047.851.157
		157.000.000.000	=	157.000.000.000	129.140.814.073	37.047.851.157
Categoria 2 - QUOTE DI PARTECIPAZIONE DEGLI ISCRITTI ALL'ONERE DI SPECIFICHE GESTIONI						
21	Contributi ed accessori dei contributi della gestione "Fondo di accantonamento del trattamento di quiescenza dei dipendenti consorziali"	35.730.000.000	=	35.730.000.000	31.119.473.469	3.620.410.740
31	Contributi e riscatti della gestione del fondo di previdenza del personale	=	=	=	6.009.964	=
		35.730.000.000	=	35.730.000.000	31.125.483.433	3.620.410.740
	TOTALE TITOLO I	192.730.000.000	=	192.730.000.000	160.266.297.506	40.668.261.897
Titolo III						
ALTRE ENTRATE						
Categoria 7 - ENTRATE DERIVANTI DALLA VENDITA DI BENI E DALLA PRESTAZIONE DI SERVIZI						
81	Proventi del periodico "Previdenza Agricola"	350.000.000	=	350.000.000	321.378.508	=
91	Realizzi per cessione di beni ammortizzati	=	=	=	=	=
		350.000.000	=	350.000.000	321.378.508	=

		GESTIONE DEI RESIDUI					Totale
ATE	Differenze	Residui					dei residui
Totali accertati	rispetto alle previsioni	all'inizio dell'esercizio	Riscossi	Rinasti da riscuotere	Totali	Variazioni	al termine dell'esercizio
166.188.665.230	9.188.665.230+	58.814.486.850	25.271.265.470	38.643.554.912	55.916.820.382	2.897.645.648-	67.693.486.069
166.188.665.230	9.188.665.230+	58.814.486.850	25.271.265.470	38.643.554.912	55.916.820.382	2.897.645.648-	67.693.486.069
34.739.884.209	990.115.791-	6.564.096.300	3.688.653.434	2.875.439.958	6.564.093.392	2.988-	6.495.850.698
6.009.964	6.009.964+	=	=	=	=	=	=
34.745.894.173	984.105.827-	6.564.096.300	3.688.653.434	2.875.439.958	6.564.093.392	2.988-	6.495.850.698
1280.934.559.403	8.204.559.403+	65.378.582.350	28.959.918.904	33.520.994.870	62.480.913.774	2.897.648.576-	74.189.256.767
321.378.508	28.621.492-	=	=	=	=	=	=
=	=	=	=	=	=	=	=
321.378.508	28.621.492-	=	=	=	=	=	=

CAPITOLI		GESTIONE DI COMPETENZA				
		PREVISIONI			SOMME ACCERT	
N.	DE DENOMINAZIONE	Iniziali	Variazioni	Definitive	Riscosse	Rinaste da riscuotere
Categoria 8 - REDDITI E PROVENTI PATRIMONIALI						
110	Proventi della gestione degli immobili	30.000.000.000	=	30.000.000.000	28.559.976.070	3.631.062.007
111	Proventi del patrimonio mobiliare	21.000.000.000	=	21.000.000.000	9.135.441.551	=
112	Interessi ed altri proventi dei mutui con garanzia ipotecaria	2.500.000.000	=	2.500.000.000	1.304.393.296	1.107.690.790
113	Interessi ed altri proventi dei mutui con garanzia ipotecaria per dilazioni ex L.160/82	350.000.000	=	350.000.000	229.855.445	30.546.391
114	Interessi ed altri proventi dei prestiti agli iscritti ed al personale	800.000.000	=	800.000.000	657.440.360	47.586.046
116	Interessi su conti correnti, depositi ed anticipazioni	1.000.000.000	=	1.000.000.000	1.165.933.289	=
		55.650.000.000	=	55.650.000.000	41.053.040.011	4.816.885.242
Categoria 9 - POSTE CORRETTIVE E COMPENSATIVE DI SPESE CORRENTI						
117	Recuperi di prestazioni	1.200.000.000	=	1.200.000.000	2.568.247.119	15.641.000
118	Recuperi di spese sostenute per la gestione degli immobili	5.300.000.000	=	5.300.000.000	4.746.868.423	699.750.513
119	Recuperi di spese sostenute per le Gestioni Separate	550.000.000	=	550.000.000	=	570.426.110
120	Recuperi di spese legali e diversi	100.000.000	=	100.000.000	197.745.948	31.510.207
		7.150.000.000	=	7.150.000.000	7.512.861.490	1.317.335.830

DATE	GESTIONE DEI RESIDUI						Totale dei residui al termine dell'esercizio
	Differenze rispetto alle previsioni	Residui all'inizio dell'esercizio	Riscossi	Rinasti da riscuotere	Totali	Variazioni	
32.191.038.077	2.191.038.077+	8.585.208.135	2.384.005.832	6.195.479.696	8.579.485.528	5.722.687-	9.826.541.703
9.135.441.551	111.864.558.449-	=	=	=	=	=	=
2.412.884.094	87.915.986-	3.134.729.987	1.122.644.616	2.027.122.182	3.149.766.718	15.036.811+	3.134.812.900
260.401.836	89.598.164-	395.882.687	69.358.964	279.288.643	348.639.687	47.243.080-	309.827.034
705.026.406	94.973.594-	111.879.779	79.685.274	32.194.405	111.879.679	180-	79.780.451
1.165.933.289	165.933.289+	295.152.800	289.361.842	5.790.158	295.152.000	=	5.790.158
45.869.925.253	9.780.074.747-	12.522.852.588	3.945.056.528	8.539.867.004	12.484.923.532	37.928.976-	13.356.752.246
2.583.888.119	1.383.888.119+	129.017.980	95.657.980	4.969.000	100.626.980	28.391.000-	20.610.000
5.446.626.936	146.626.936+	2.119.523.291	450.272.188	1.653.679.691	2.103.951.879	15.571.412-	2.353.438.204
570.426.110	20.426.110+	1.374.222.328	1.374.222.328	=	1.374.222.328	=	570.426.110
229.256.155	129.256.155+	31.439.400	1.380.000	30.059.400	31.439.400	=	61.569.607
8.830.197.320	1.680.197.320+	3.654.202.999	1.921.532.496	1.688.708.091	3.610.240.587	43.962.412-	3.006.043.921

CAPITULO	GESTIONE DI COMPETENZA				
	PREVISIONI			SOMME ACCERT	
DENOMINAZIONE	Iniziali	Variazioni	Definitive	Riscosse	Rinaste da riscuotere
Categoria 10 - ENTRATE NON CLASSIFICABILI IN ALTRE UOCI					
121 Sanzioni civili, ammende e interessi	2.000.000.000	=	2.000.000.000	117.258.518	1.726.948.193
122 Entrate varie	=	=	=	16.368.466	=
	2.000.000.000	=	2.000.000.000	133.626.984	1.726.948.193
TOTALE TITULO III	65.150.000.000	=	65.150.000.000	49.020.986.993	7.861.169.265
TITOLO IV					
ENTRATE PER ALIENAZIONE DI BENI PATRIMONIALI E RISCOSSIONE DI CREDITI					
Categoria 11 - ALIENAZIONE DI IMMOBILI E DIRITTI REALI					
123 Alienazioni di immobili	31.000.000.000	=	31.000.000.000	30.951.076.871	=
	31.000.000.000	=	31.000.000.000	30.951.076.871	=
Categoria 12 - ALIENAZIONE DI IMMOBILIZZAZIONI TECNICHE					
124 Alienazioni di mobili macchine e attrezzature	=	=	=	=	=
	=	=	=	=	=
Categoria 13 - REALIZZO DI VALORI MOBILIARI					
125 Realizzi di titoli emessi dallo Stato, obbligazioni fondiarie ed altre obbligazioni	600.000.000	=	600.000.000	1.734.181.321	=
126 Realizzi di disponibilita' impiegate in operazioni finanziarie e mobiliari	=	=	=	36.331.464.259	=
	600.000.000	=	600.000.000	38.065.645.580	=

T A T E	G E S T I O N E D E I R E S I D U I						T o t a l e del residui al termine dell'esercizio
	Differenze rispetto alle previsioni	Residui all'inizio dell'esercizio	Riscossi	Rimasti da riscuotere	Totali	Variazioni	
Totale accertati							
1.844.206.711	153.793.289-	17.851.038.848	534.782.848	16.765.368.098	17.380.142.938	550.915.930-	18.492.308.291
16.368.466	16.368.466+	=	=	=	=	=	=
1.860.575.177	139.424.823-	17.851.038.848	534.782.848	16.765.368.098	17.380.142.938	550.915.930-	18.492.308.291
56.882.076.258	8.267.923.742-	34.028.114.375	6.401.371.864	26.993.935.193	33.393.307.057	632.087.318-	34.855.184.458
30.951.076.871	48.923.129-	=	=	=	=	=	=
30.951.076.871	48.923.129-	=	=	=	=	=	=
=	=	=	=	=	=	=	=
=	=	=	=	=	=	=	=
1.734.181.321	1.134.181.321+	=	=	=	=	=	=
36.331.464.259	36.331.464.259+	=	=	=	=	=	=
38.065.645.580	37.465.645.580+	=	=	=	=	=	=

CAPITOLLO		GESTIONE DI COMPETENZA				
		PREVISIONI			SOMME ACCERT	
N.	DENOMINAZIONE	Iniziali	Variazioni	Definitive	Riscosse	
					Riscosse	Rinaste da riscuotere
Categoria 14 - RISCOSSIONI DI CREDITI						
127	Riscossioni di mutui con garanzia ipotecaria	4.000.000.000	=	4.000.000.000	3.266.049.532	1.752.739.979
128	Riscossioni di mutui per dilazioni (L.168/82)	800.000.000	=	800.000.000	816.392.472	93.264.032
129	Riscossioni di prestiti agli iscritti	5.000.000.000	=	5.000.000.000	5.856.852.872	386.467.957
131	Prelevamenti e addebiti su conti bancari	1.000.000.000	=	1.000.000.000	479.359.385	=
132	Riscossioni di depositi presso terzi	=	=	=	=	=
134	Riscossioni di crediti diversi	=	=	=	=	=
		10.800.000.000	=	10.800.000.000	10.418.654.261	2.432.471.968
TOTALE TITOLO IV		42.400.000.000	=	42.400.000.000	79.435.376.712	2.432.471.968
TITOLO VI						
ACCENSIONE DI PRESTITI						
Categoria 19 - ASSUNZIONE DI MUTUI						
139	Assunzione di mutui	=	=	=	=	=
		=	=	=	=	=
Categoria 20 - ASSUNZIONE DI ALTRI DEBITI FINANZIARI						
140	Riscossioni di depositi a cauzione di terzi	500.000.000	=	500.000.000	1.083.407.745	=
141	Contrazione di debiti diversi	=	=	=	=	=
		500.000.000	=	500.000.000	1.083.407.745	=
TOTALE TITOLO VI		500.000.000	=	500.000.000	1.083.407.745	=

DATE	GESTIONE DEI RESIDUI						Totale dei residui al termine dell'esercizio
	Differenze rispetto alle previsioni	Residui all'inizio dell'esercizio	Riscossi	Rimasti da riscuotere	Totali	Variazioni	
Totali accertati							
5.018.789.511	1.018.789.511+	2.768.255.195	1.604.582.497	1.163.752.698	2.768.255.195	=	2.916.492.677
909.656.504	109.656.504+	460.780.483	114.575.097	346.285.386	460.780.483	=	439.469.418
6.443.320.829	1.443.320.829+	1.844.691.459	797.588.466	247.118.993	1.844.691.459	=	833.578.950
479.359.385	520.640.615-	=	=	=	=	=	=
=	=	=	=	=	=	=	=
=	=	=	=	=	=	=	=
12.051.126.229	2.051.126.229+	4.273.727.137	2.516.658.060	1.757.069.077	4.273.727.137	=	4.189.541.045
81.867.848.680	39.467.848.680+	4.273.727.137	2.516.658.060	1.757.069.077	4.273.727.137	=	4.189.541.045
=	=	=	=	=	=	=	=
=	=	=	=	=	=	=	=
1.083.407.745	583.407.745+	=	=	=	=	=	=
=	=	=	=	=	=	=	=
1.083.407.745	583.407.745+	=	=	=	=	=	=
1.083.407.745	583.407.745+	=	=	=	=	=	=

CAPITOLO	GESTIONE DI COMPETENZA				
	PREVISIONI			SOMME ACCERT	
DENOMINAZIONE	Iniziali	Variazioni	Definitive	Riscosse	Rinaste da riscuotere
Titolo VII					
PARTITE DI CIRD					
Categoria 22 - ENTRATE AVANTI NATURA DI PARTITE DI CIRD					
1431 Rimborsi di somme anticipate per conto di terzi	100.000.000	=	100.000.000	67.707.000	6.512.000
1441 Introiti per conto di terzi	4.500.000.000	=	4.500.000.000	3.933.489.262	=
1451 Introiti delle Gestioni Separate	300.000.000	=	300.000.000	1.698.417	108.317.964
1461 Introiti di somme non dovute	500.000.000	=	500.000.000	619.881.784	=
1471 Introiti di somme erogate e non riscosse	1.000.000.000	=	1.000.000.000	33.530.041	=
1481 Ritenute sulle retribuzioni al personale per previdenza ed assistenza	1.000.000.000	=	1.000.000.000	779.765.690	=
1491 Ritenute erariali	20.000.000.000	=	20.000.000.000	19.125.114.846	=
1501 Partite in conto sospeso	5.000.000.000	=	5.000.000.000	3.326.847.683	=
	32.400.000.000	=	32.400.000.000	27.887.954.723	116.829.964
TOTALE TITOLO VII	32.400.000.000	=	32.400.000.000	27.887.954.723	116.829.964

CATEGORIE	GESTIONE DEI RESIDUI						Totale
	Differenze rispetto alle previsioni	Residui all'inizio dell'esercizio	Riscorsi	Rinasti da riscuotere	Totali	Variazioni	dei residui al termine dell'esercizio
76.219.000	23.781.080-	6.480.216	6.372.000	108.216	6.480.216	=	8.620.216
3.933.489.262	566.510.730-	=	=	=	=	=	=
110.016.381	189.983.619-	=	=	=	=	=	108.317.964
619.801.784	119.801.784+	=	=	=	=	=	=
33.530.041	966.469.959-	=	=	=	=	=	=
779.765.690	220.234.310-	=	=	=	=	=	=
19.125.114.846	874.885.154-	=	=	=	=	=	=
3.326.847.683	1.673.152.317-	=	=	=	=	=	=
28.004.784.687	4.395.215.313-	6.480.216	6.372.000	108.216	6.480.216	=	116.938.180
28.004.784.687	4.395.215.313-	6.480.216	6.372.000	108.216	6.480.216	=	116.938.180

CAPITOLO		GESTIONE DI COMPETENZA				
		PREVISIONI			SOMME ACCERT	
N.	DENOMINAZIONE	Initiali	Variazioni	Definitive	Riscosse	Rinaste da riscuotere
		RIEPILOGO DEI TITOLI				
	Titolo I	192.730.000.000	=	192.730.000.000	160.266.297.506	40.668.261.097
	Titolo III	65.150.000.000	=	65.150.000.000	49.020.906.993	7.861.169.263
	Titolo IV	42.400.000.000	=	42.400.000.000	79.435.376.712	2.432.471.968
	Titolo VI	500.000.000	=	500.000.000	1.003.407.745	=
	Titolo VII	32.400.000.000	=	32.400.000.000	27.067.954.723	116.029.964
	TOTALE DELLE ENTRATE	333.180.000.000	=	333.180.000.000	317.693.943.679	51.070.733.094

T A T E	G E S T I O N E D E I R E S I D U I						T o t a l e dei residui al termine dell'esercizio
	Differenze rispetto alle previsioni	Residui all'inizio dell'esercizio	Riscossi	Rinasti da riscuotere	Totali	Variazioni	
Totale accertati							
1200.934.559.403	8.284.559.403+	65.378.582.350	28.959.918.904	33.520.994.870	62.480.913.774	2.877.648.576-	74.189.256.767
56.882.076.258	8.267.923.742-	34.028.114.375	6.401.371.864	26.993.935.193	33.395.307.057	632.887.318-	34.855.104.458
81.867.848.680	139.467.848.680+	4.273.727.137	2.516.658.860	1.757.069.877	4.273.727.137	=	4.189.541.045
1.083.407.745	583.407.745+	=	=	=	=	=	=
28.004.784.687	4.395.215.313-	6.480.216	6.372.000	108.216	6.480.216	=	116.938.180
368.772.676.773	35.592.676.773+	103.686.904.078	37.884.320.828	62.272.107.356	100.156.428.184	3.530.475.894-	113.350.840.450

CAPITOLLO	GESTIONE DI COMPETENZA				
	PREVISIONI			SOMME IMPEGN	
	Iniziali	Variazioni	Definitive	Pagate	Rinaste da pagare
Titolo I					
SPESE CORRENTI					
Categoria 1 - SPESE PER GLI ORGANI DELL'ENTE					
11 Compensi, indennità e rimborsi al Presidente ed ai componenti gli organi di amministrazione e controllo	1.200.000.000	=	1.200.000.000	825.220.585	55.183.281
	1.200.000.000	=	1.200.000.000	825.220.585	55.183.281
Categoria 2 - ONERI PER IL PERSONALE IN ATTIVITA' DI SERVIZIO					
= PER L'AMMINISTRAZIONE GENERALE					
21 Stipendi, assegni fissi, compensi per lavoro straordinario ed inasprimenti la produttività al personale	7.200.000.000	=	7.200.000.000	6.929.838.190	=
41 Indennità e rimborso spese di missione e di trasporto al personale	60.000.000	=	60.000.000	16.789.295	=
51 Oneri per assicurazioni sociali per il personale	2.000.000.000	=	2.000.000.000	1.337.621.197	638.641.165
61 Assegni vitto in sostituzione del servizio mensa	350.000.000	=	350.000.000	260.632.563	=
= PER L'AMMINISTRAZIONE DEGLI IMMOBILI					
71 Stipendi, assegni fissi, compensi per lavoro straordinario ai portieri	1.600.000.000	=	1.600.000.000	1.325.619.072	=
91 Oneri per assicurazioni sociali per i portieri	600.000.000	=	600.000.000	334.749.339	76.399.893
	11.810.000.000	=	11.810.000.000	10.205.249.656	715.041.058

N A T E	GESTIONE DEI RESIDUI						Totale del residui al termine dell'esercizio
	Differenze rispetto alle previsioni	Residui all'inizio dell'esercizio	Pagati	Rinasti da pagare	Totali	Variazioni	
880.403.8661	319.576.134-1	=	=	=	=	=	55.183.2811
880.403.8661	319.576.134-1	=	=	=	=	=	55.183.2811
6.929.838.1901	270.161.810-1	400.000.0001	400.000.0001	=	400.000.0001	=	=
16.789.2951	43.210.705-1	=	=	=	=	=	=
1.976.262.3621	23.737.638-1	318.822.4021	318.822.4021	=	318.822.4021	=	638.641.1651
260.632.5631	89.367.437-1	9.740.0581	9.740.0581	=	9.740.0581	=	=
1.325.619.0721	274.380.928-1	=	=	=	=	=	=
411.149.2321	188.850.768-1	55.604.1841	55.604.1841	=	55.604.1841	=	76.399.8931
10.920.290.7141	889.709.286-1	784.166.6441	784.166.6441	=	784.166.6441	=	715.041.0581

CAPITOLLO		GESTIONE DI COMPETENZA				
		PREVISIONI			SOMME IMPEGN	
N.	DENOMINAZIONE	Initiali	Variations	Definitive	Pagate	Rimaste da pagare
		Categoria 3 - ONERI PER IL PERSONALE IN QUIESCENZA				
110	Indennita' integrativa speciale al personale in quiescenza	750.000.000	=	750.000.000	682.260.940	=
		750.000.000	=	750.000.000	682.260.940	=
Categoria 4 - SPESE PER L'ACQUISTO DI BENI DI CONSUMO E DI SERVIZI						
= PER L'AMMINISTRAZIONE GENERALE						
111	Spese per il funzionamento di commissioni e comitati	100.000.000	=	100.000.000	=	=
112	Spese per la formazione del personale	300.000.000	=	300.000.000	153.672.159	=
113	Compensi per speciali incarichi, per bilanci tecnici, per studi, indagini e rilevazioni e per pareri	500.000.000	=	500.000.000	360.893.030	40.000.000
114	Spese per accertamenti sanitari e medico-legali	150.000.000	=	150.000.000	104.891.780	=
116	Manutenzione, riparazione ed adattamento di locali d'ufficio e relativi impianti	600.000.000	=	600.000.000	344.868.314	19.254.000
117	Energia elettrica, acqua, riscaldamento e condizionamento d'aria	300.000.000	=	300.000.000	230.576.973	=
118	Manutenzione mobili e macchine d'ufficio	80.000.000	=	80.000.000	51.616.263	=
119	Cancelleria, stampati e varie di economato	300.000.000	=	300.000.000	216.573.152	26.502.181
120	Manutenzione, noleggio ed esercizio di autoveicoli	45.000.000	=	45.000.000	31.525.477	=
121	Elaborazioni elettroniche e meccanografiche	800.000.000	900.000.000+	1.700.000.000	753.049.779	805.152.000

N A T E	G E S T I O N E D E I R E S I D U I						T o t a l e
	Differenze rispetto alle previsioni	Residui all'inizio dell'esercizio	Pagati	Rinasti da pagare	Totali	Variazioni	
682.268.940	67.739.040-	=	=	=	=	=	=
682.268.940	67.739.040-	=	=	=	=	=	=
=	100.000.000-	=	=	=	=	=	=
153.672.159	146.327.841-	=	=	=	=	=	=
400.893.038	99.106.962-	=	=	=	=	=	40.000.000
104.891.780	45.108.220-	805.000	805.000	=	805.030	=	=
364.122.314	235.877.686-	250.566.256	130.517.148	116.012.107	246.529.255	4.037.001-	135.266.107
230.576.973	69.423.027-	17.413.000	17.413.000	=	17.413.000	=	=
51.616.263	28.383.737-	618.245	618.245	=	618.245	=	=
243.075.333	56.924.667-	18.018.965	17.592.965	=	17.592.965	426.000-	26.502.181
31.525.477	13.474.523-	=	=	=	=	=	=
1.558.201.779	141.798.221-	76.172.040	76.177.040	=	76.177.040	5.000+	805.152.000

CAPITOLLO		GESTIONE DI COMPETENZA				
		PREVISIONI			SOMME IMPEGN	
N.	DEMONINAZIONE	Iniziali	Variations	Definitive	Pagate	Rinoste da pagare
122	Spese postali, telegrafiche e telefoniche	600.000.000	=	600.000.000	416.204.924	203.700
123	Assicurazioni e vigilanza	100.000.000	=	100.000.000	63.468.311	4.802.915
124	Acquisto vestiario e divise per il personale	10.000.000	=	10.000.000	354.000	8.730.000
125	Libri, periodici e pubblicazioni	60.000.000	=	60.000.000	34.304.566	1.462.500
126	Spese per iniziative culturali e per esigenze di rappresentanza	50.000.000	=	50.000.000	31.000.150	=
127	Spese per convegni, congressi e per l'adesione ad associazioni ed organizzazioni	200.000.000	=	200.000.000	9.818.497	=
128	Spese per la pubblicazione del periodico "Previdenza Agricola"	400.000.000	=	400.000.000	254.468.083	=
129	Spese varie di amministrazione generale	80.000.000	=	80.000.000	44.494.034	30.060.000
	= PER L'AMMINISTRAZIONE DEGLI IMMOBILI					
130	Manutenzione ordinaria e straordinaria immobili e impianti	5.000.000.000	100.000.000-	4.900.000.000	2.752.219.720	1.950.193.917
131	Energia elettrica, acqua e telefoniche	1.900.000.000	200.000.000-	1.700.000.000	1.114.223.748	=
132	Spese per il servizio di riscaldamento	2.000.000.000	300.000.000-	1.700.000.000	1.506.655.792	=
133	Assicurazioni e vigilanza immobili	250.000.000	=	250.000.000	217.445.001	=
134	Acquisto vestiario e divise per i portieri	30.000.000	50.000.000+	80.000.000	22.643.520	31.093.680
135	Compensi per speciali incarichi e pareri	800.000.000	400.000.000-	400.000.000	147.367.499	250.000.000
136	Spese per la partecipazione a condomini e consorzi	600.000.000	200.000.000+	800.000.000	732.028.349	=
137	Spese varie di amministrazione immobili	150.000.000	=	150.000.000	130.456.606	1.320.000
		15.405.000.000	150.000.000+	15.555.000.000	9.724.899.743	3.176.774.893

XIV LEGISLATURA — DISEGNI DI LEGGE E RELAZIONI — DOCUMENTI

NOTE	GESTIONE DEI RESIDUI						Totale
	Differenze rispetto alle previsioni	Residui all'inizio dell'esercizio	Pagati	Rinasti da pagare	Totali	Variazioni	dei residui al termine dell'esercizio
416.408.624	183.591.376-	14.028.584	14.028.584	=	14.028.584	=	203.788
68.271.226	31.728.774-	=	=	=	=	=	4.802.915
9.084.088	916.000-	3.722.150	3.812.150	=	3.812.150	90.000+	8.730.000
35.847.066	24.152.934-	255.000	208.000	47.000	255.000	=	1.589.580
31.080.150	18.999.830-	=	=	=	=	=	=
9.818.497	190.181.583-	=	=	=	=	=	=
254.468.083	145.531.917-	32.250.698	32.250.698	=	32.250.698	=	=
74.554.034	5.445.966-	4.538.800	4.089.120	420.000	4.509.120	29.760-	30.480.000
4.710.413.645	189.586.355-	2.917.807.096	1.677.586.257	1.033.722.980	2.711.309.237	206.497.859-	2.991.916.897
1.114.223.748	585.776.252-	34.182.864	34.182.864	=	34.182.864	=	=
1.506.655.792	193.344.208-	53.285.000	17.373.000	=	17.373.000	35.712.000-	=
217.445.001	32.554.999-	=	=	=	=	=	=
53.737.200	26.262.800-	22.725.808	22.515.808	=	22.515.808	210.000-	31.093.680
397.367.499	2.632.501-	=	=	=	=	=	250.000.000
732.028.349	67.971.651-	=	=	=	=	=	=
131.776.606	18.223.394-	1.821.360	1.821.360	=	1.821.360	=	1.320.000
12.901.674.636	2.653.325.364-	3.448.210.946	2.051.191.239	1.150.202.087	3.201.393.326	246.817.620-	4.326.976.980

CAPITOLO		GESTIONE DI COMPETENZA				
		PREVISIONI			SOMME IMPEGN	
N.	DENOMINAZIONE	Iniziali	Variazioni	Definitive	Pagate	Rinaste da pagare
		Categoria 5 - SPESE PER PRESTAZIONI ISTITUZIONALI				
= DELLE GESTIONI ORDINARIE						
138	Trattamento di fine rapporto	63.000.000.000	4.000.000.000+	67.000.000.000	66.660.436.000	=
139	Fondo di previdenza: indennita' per casi di morte e di invalidita'	4.000.000.000	=	4.000.000.000	3.877.728.000	=
140	Fondo di previdenza: quota in capitale	35.000.000.000	2.500.000.000-	32.500.000.000	32.433.379.000	=
141	Assicurazione infortuni	13.000.000.000	1.500.000.000-	11.500.000.000	8.430.574.000	=
= DELLA GESTIONE "FONDO DI ACCANTONAMENTO DEL TRATTAMENTO DI QUIESCENZA DEI DIPENDENTI CONSORZIALI"						
142	Trattamento di fine rapporto	23.000.000.000	1.000.000.000+	24.000.000.000	21.158.885.786	=
143	Trattamento di pensione	12.000.000.000	1.000.000.000-	11.000.000.000	10.634.789.993	=
= DEL FONDO DI PREVIDENZA PER IL PERSONALE						
144	Pensioni integrative	300.000.000	=	300.000.000	283.470.053	=
145	Liquidazioni in capitale e indennita' "una tantum"	250.000.000	=	250.000.000	181.680.572	=
		150.550.000.000	=	150.550.000.000	143.660.783.404	=
Categoria 6 - TRASFERIMENTI PASSIVI						
147	Contributi per Enti di Patronato (D. Lg. C. P. S. n. 804 del 29/7/1947)	80.000.000	=	80.000.000	=	=
		80.000.000	=	80.000.000	=	=

R A T E	G E S T I O N E D E I R E S I D U I						T o t a l e dei residui al termine dell'esercizio
	Differenze rispetto alle previsioni	Residui all'inizio dell'esercizio	Pagati	Rinasti da pagare	Totali	Variazioni	
66.660.436.000	339.564.000-	=	=	=	=	=	=
3.877.728.000	122.272.000-	799.313.000	=	799.313.000	799.313.000	=	799.313.000
32.433.379.000	66.621.000-	=	=	=	=	=	=
8.430.574.000	3.069.426.000-	65.848.000	=	65.848.000	65.848.000	=	65.848.000
21.158.805.786	2.841.194.214-	1.306.751.000	1.306.751.000	=	1.306.751.000	=	=
10.634.709.993	365.290.007-	=	=	=	=	=	=
283.470.053	16.529.947-	=	=	=	=	=	=
181.680.572	68.319.428-	=	=	=	=	=	=
143.660.783.404	6.889.216.596-	2.171.912.000	1.306.751.000	865.161.000	2.171.912.000	=	865.161.000
=	80.000.000-	=	=	=	=	=	=
=	80.000.000-	=	=	=	=	=	=

N.	CAPITOLLO DENOMINAZIONE	GESTIONE DI COMPETENZA				
		PREVISIONI			SOMME IMPEGN	
		Iniziali	Variazioni	Definitive	Pagate	Rinaste da pagare
	Categoria 7 - ONERI FINANZIARI					
148	Interessi passivi	200.000.000	=	200.000.000	141.305.864	=
149	Spese e commissioni bancarie, per conti correnti postali e per il servizio di cassa	100.000.000	=	100.000.000	64.009.076	=
		300.000.000	=	300.000.000	205.394.940	=
	Categoria 8 - ONERI TRIBUTARI					
150	Imposte, tasse e tributi vari	18.000.000.000	=	18.000.000.000	16.514.881.568	=
		18.000.000.000	=	18.000.000.000	16.514.881.568	=
	Categoria 9 - POSTE CORRETTIVE E COMPENSATIVE DI ENTRATE CORRENTI					
151	Restituzioni e rimborsi di contributi	400.000.000	=	400.000.000	62.667.000	=
152	Restituzioni e rimborsi diversi	250.000.000	=	250.000.000	180.176.668	=
		650.000.000	=	650.000.000	242.843.668	=
	Categoria 10 - SPESE NON CLASSIFICABILI IN ALTRE VOCI					
153	Spese per liti, arbitraggi, risarcimenti ed accessori	1.300.000.000	400.000.000+	1.700.000.000	1.675.968.069	=
154	Spese per l'attività di prevenzione degli infortuni	200.000.000	=	200.000.000	=	=
155	Fondo di riserva per spese impreviste	5.305.000.000	550.000.000-	4.755.000.000	=	=
		6.805.000.000	150.000.000-	6.655.000.000	1.675.968.069	=
	TOTALE TITOLO I	1205.550.000.000	=	1205.550.000.000	183.737.502.573	3.946.999.232

DATE	GESTIONE DEI RESIDUI						Totale dei residui al termine dell'esercizio
	Differenze rispetto alle previsioni	Residui all'inizio dell'esercizio	Pagati	Rinasti da pagare	Totali	Variazioni	
141.385.864	58.614.136	=	=	=	=	=	=
64.009.076	35.990.924	=	=	=	=	=	=
205.394.940	94.605.060	=	=	=	=	=	=
16.514.881.568	1.485.118.432	=	=	=	=	=	=
16.514.881.568	1.485.118.432	=	=	=	=	=	=
62.667.000	337.333.000	=	=	=	=	=	=
180.176.668	69.823.332	=	=	=	=	=	=
242.843.668	407.156.332	=	=	=	=	=	=
1.675.968.069	24.031.931	=	=	=	=	=	=
=	200.000.000	=	=	=	=	=	=
=	4.755.000.000	=	=	=	=	=	=
1.675.968.069	4.979.031.931	=	=	=	=	=	=
187.684.501.805	17.865.498.195	6.404.289.590	4.142.108.883	2.015.363.087	6.157.471.970	246.817.620	5.962.362.319

CAPITOLI		GESTIONE DI COMPETENZA				
		PREVISIONI			SOMME IMPEGN	
N.	DENOMINAZIONE	Iniziali	Variazioni	Definitive	Pagate	Rinaste da pagare
		Titolo II				
SPESE IN CONTO CAPITALE						
Categoria 11 - ACQUISIZIONE DI BENI DI USO DUREVOLE ED OPERE IMMOBILIARI						
156	Acquisti di immobili	=	=	=	=	=
157	Grandi lavori di manutenzione straordinaria e di risanamento immobili	2.500.000.000	=	2.500.000.000	=	=
158	Altre spese incrementative del valore degli immobili	100.000.000	=	100.000.000	=	=
		2.600.000.000	=	2.600.000.000	=	=
Categoria 12 - ACQUISIZIONE DI IMMOBILIZZAZIONI TECNICHE						
159	Acquisti di mobili, macchine d'ufficio ed altri beni materiali	300.000.000	=	300.000.000	74.550.000	137.192.400
160	Acquisti di programmi informatici ed altri beni immateriali	500.000.000	=	500.000.000	468.052.546	=
		800.000.000	=	800.000.000	542.602.546	137.192.400
Categoria 13 - PARTECIPAZIONI E ACQUISTO DI VALORI MOBILIARI						
161	Impieghi di disponibilita' finanziarie	78.630.000.000	=	78.630.000.000	129.581.437.210	=
		78.630.000.000	=	78.630.000.000	129.581.437.210	=

N A T E	G E S T I O N E D E I R E S I D U I						T o t a l e dei residui al termine dell'esercizio
	Differenze rispetto alle previsioni	Residui all'inizio dell'esercizio	Pagati	Rinasti da pagare	Totali	Variazioni	
Totali inpegni							
=	=	=	=	=	=	=	=
=	2.500.000.000-	1.314.768.498	631.672.878	682.257.178	1.313.930.056	838.442-	682.257.178
=	100.000.000-	1.561.700	1.561.700	=	1.561.700	=	=
=	2.600.000.000-	1.316.330.198	633.234.578	682.257.178	1.315.491.756	838.442-	682.257.178
211.742.400	88.257.600-	33.514.800	31.000.800	2.418.000	33.418.800	96.000-	139.610.400
468.052.546	31.947.454-	46.800.000	46.800.000	=	46.800.000	=	=
679.794.946	120.205.054-	80.314.800	77.800.800	2.418.000	80.218.800	96.000-	139.610.400
129.581.437.210	50.951.437.210+	=	=	=	=	=	=
129.581.437.210	50.951.437.210+	=	=	=	=	=	=

M.	CAPITOLO DENOMINAZIONE	GESTIONE DI COMPETENZA				
		PREVISIONI			SOMME INPEGN	
		Iniziali	Variazioni	Definitive	Pagate	Rinaste da pagare
	Categoria 14 - CONCESSIONI DI CREDITI E ANTICIPAZIONI					
162	Concessioni di mutui con garanzia ipotecaria	200.000.000	=	200.000.000	=	=
163	Concessioni di prestiti agli iscritti ed al personale	10.000.000.000	=	10.000.000.000	5.844.294.000	=
165	Versamenti e accrediti su conti bancari	2.000.000.000	=	2.000.000.000	6.113.453.854	=
166	Versamenti di depositi a cauzione presso terzi	=	=	=	=	=
167	Concessioni di crediti diversi	=	=	=	=	=
		12.200.000.000	=	12.200.000.000	11.957.747.854	=
	Categoria 15 - TRATTAMENTO DI FINE RAPPORTO AL PERSONALE					
168	Indennita' di anzianita' e similari al personale cessato dal servizio	500.000.000	=	500.000.000	495.235.117	=
		500.000.000	=	500.000.000	495.235.117	=
	TOTALE TITOLO II	94.730.000.000	=	94.730.000.000	142.577.022.727	137.192.400
	TITOLO III ESTINZIONE DI MUTUI E ANTICIPAZIONI					
	Categoria 20 - ESTINZIONE DI DEBITI DIVERSI					
173	Rimborsi di depositi a cauzione di terzi	500.000.000	=	500.000.000	158.756.984	=
174	Estinzione di debiti diversi	=	=	=	=	=
		500.000.000	=	500.000.000	158.756.984	=
	TOTALE TITOLO III	500.000.000	=	500.000.000	158.756.984	=

NOTE	GESTIONE DEI RESIDUI						Totale del residuo al termine dell'esercizio
	Differenze rispetto alle previsioni	Residui all'inizio dell'esercizio	Pagati	Rinasti da pagare	Totali	Variazioni	
=	200.000.000-	276.962.000	66.258.000	210.704.000	276.962.000	=	210.704.000
5.844.294.000	4.133.706.000-	=	=	=	=	=	=
6.113.453.854	4.113.453.854+	=	=	=	=	=	=
=	=	=	=	=	=	=	=
=	=	=	=	=	=	=	=
11.957.747.854	242.252.146-	276.962.000	66.258.000	210.704.000	276.962.000	=	210.704.000
495.235.117	4.764.883-	=	=	=	=	=	=
495.235.117	4.764.883-	=	=	=	=	=	=
142.714.215.127	147.984.215.127+	1.673.606.998	777.293.378	895.379.178	1.672.672.556	934.442-	1.032.571.578
158.756.984	341.243.016-	=	=	=	=	=	=
=	=	=	=	=	=	=	=
158.756.984	341.243.016-	=	=	=	=	=	=
158.756.984	341.243.016-	=	=	=	=	=	=

CAPITOLLO		GESTIONE DI COMPETENZA				
		PREVISIONI			SOMME IMPEGN	
N.	DENOMINAZIONE	Initiali	Variazioni	Definitive	Pagate	Rinaste da pagare
		Titolo IV				
PARTITE DI CIRCO						
Categoria 21 - SPESE AVENTI NATURA DI						
PARTITE DI CIRCO						
1751	Anticipi di somme per conto di terzi	100.000.000	=	100.000.000	76.219.000	=
1761	Pagamenti di somme introitate per conto di terzi	4.500.000.000	=	4.500.000.000	3.127.609.577	805.879.605
1771	Pagamenti per le Gestioni Separate	300.000.000	=	300.000.000	110.016.382	=
1781	Rimborsi di somme non dovute	500.000.000	=	500.000.000	505.237.692	114.564.092
1791	Pagamenti di somme rientrate e non riscosse	1.000.000.000	=	1.000.000.000	27.292.041	6.238.000
1801	Versamenti di ritenute previdenziali e assistenziali	1.000.000.000	=	1.000.000.000	620.491.132	159.274.558
1811	Versamenti di ritenute erariali	20.000.000.000	=	20.000.000.000	17.151.332.332	1.973.782.514
1821	Partite in conto sospeso	5.000.000.000	=	5.000.000.000	45.463.229	3.281.384.454
		32.400.000.000	=	32.400.000.000	21.663.661.384	6.341.123.303
TOTALE TITOLO IV		32.400.000.000	=	32.400.000.000	21.663.661.384	6.341.123.303

XIV LEGISLATURA — DISEGNI DI LEGGE E RELAZIONI — DOCUMENTI

N O T E	G E S T I O N E D E I R E S I D U I						T o t a l e
	Differenze	Residui	Pagati	Rinasti da	Totali	Variazioni	dei residui
	rispetto alle	all'inizio		pagare			al termine
Totali inpegni	previsioni	dell'esercizio					dell'esercizio
76.219.000	23.781.000-	=	=	=	=	=	=
3.933.489.262	566.510.738-	425.322.139	418.407.074	14.915.065	425.322.139	=	820.794.750
110.016.381	189.983.619-	=	=	=	=	=	=
619.801.784	119.801.784+	21.216.312	5.575.088	15.641.312	21.216.312	=	130.205.404
33.530.041	966.469.959-	391.857.145	330.088	391.527.145	391.857.145	=	397.765.145
779.765.690	220.234.310-	131.453.914	131.453.914	=	131.453.914	=	159.274.558
19.125.114.846	874.885.154-	1.764.877.500	1.764.877.500	=	1.764.877.500	=	1.973.782.514
3.326.847.683	1.673.152.317-	1.444.062.612	1.378.322.539	65.740.073	1.444.062.612	=	3.347.124.527
28.004.784.687	4.395.215.313-	4.178.789.622	3.690.966.027	487.823.595	4.178.789.622	=	6.828.946.898
28.004.784.687	4.395.215.313-	4.178.789.622	3.690.966.027	487.823.595	4.178.789.622	=	6.828.946.898

CAPITULO		GESTIONE DI COMPETENZA				
		PREVISIONI			SOMME INPEGN	
M.	DENOMINAZIONE	Iniziali	Variazioni	Definitive	Pagate	Rinaste da pagare
	RIEPILOGO DEI TITOLI					
	Titolo I	1205.550.000.000	=	1205.550.000.000	193.737.502.573	3.946.999.232
	Titolo II	94.730.000.000	=	94.730.000.000	142.577.022.727	137.192.400
	Titolo III	500.000.000	=	500.000.000	158.756.984	=
	Titolo IV	32.400.000.000	=	32.400.000.000	21.663.661.384	6.341.123.303
	TOTALE DELLE SPESE	1333.180.000.000	=	1333.180.000.000	348.136.943.668	10.425.314.935

N A T E	G E S T I O N E D E I R E S I D U I						T o t a l e dei residui al termine dell'esercizio
	Differenze rispetto alle previsioni	Residui all'inizio dell'esercizio	Pagati	Rinasti da pagare	Totali	Variazioni	
Totale inpegni							
187.684.501.885	117.865.498.195-	6.404.289.598	4.142.108.883	2.015.363.087	6.157.471.970	246.817.628-	5.962.362.319
142.714.215.127	147.984.215.127+	1.673.686.998	777.293.378	895.379.178	1.672.672.556	934.442-	1.032.573.578
158.756.984	341.243.016-	=	=	=	=	=	=
28.004.784.687	4.395.215.313-	4.178.789.622	3.690.966.027	487.823.595	4.178.789.622	=	6.828.946.898
358.562.258.603	125.382.258.603+	12.256.686.210	8.610.368.288	3.398.565.860	12.008.934.148	247.752.062-	13.823.880.795

CONTO FINANZIARIO GESTIONE DI CASSA

CAPITOLO		GESTIONE DI CASSA		
Codice	DENOMINAZIONE	Previsioni	Riscossioni	Differenze rispetto alle previsioni
Titolo I				
ENTRATE CONTRIBUTIVE				
Categoria 1 - ALIQUOTE CONTRIBUTIVE A CARICO DEI DATORI DI LAVORO E/O DEGLI ISCRITTI				
101010	11 Contributi e addizionale sui contributi delle gestioni ordinarie	1157.000.000.000	1154.412.079.543	2.587.920.457-
		-----	-----	-----
		1157.000.000.000	1154.412.079.543	2.587.920.457-
Categoria 2 - QUOTE DI PARTECIPAZIONE DEGLI ISCRITTI ALL'ONERE DI SPECIFICHE GESTIONI				
102010	21 Contributi ed accessori dei contributi della gestione "Fondo di accantonamento del trattamento di quiescenza dei dipendenti consorziali"	38.000.000.000	34.808.126.903	3.191.873.097-
102020	31 Contributi e riscatti della gestione del fondo di previdenza del personale	=	6.009.964	6.009.964+
		-----	-----	-----
		38.000.000.000	34.814.136.867	3.185.863.133-
TOTALE TITOLO I		1195.000.000.000	1189.226.216.410	5.773.783.590-
Titolo III				
ALTRE ENTRATE				
Categoria 7 - ENTRATE DERIVANTI DALLA VENDITA DI BENI E DALLA PRESTAZIONE DI SERVIZI				
307010	81 Proventi del periodico "Previdenza Agricola"	350.000.000	321.378.508	28.621.492-
307020	91 Realizzi per cessione di beni ammortizzati	=	=	=
		-----	-----	-----
		350.000.000	321.378.508	28.621.492-

Codice	CAPITULO	GESTIONE DI CASSA		
		Previsioni	Riscossioni	Differenze rispetto alle previsioni
IN.	DENOMINAZIONE			
	Categoria 8 - REDDITI E PROVENTI PATRIMONIALI			
1308010110	Proventi della gestione degli immobili	30.000.000.000	30.943.981.902	943.981.902+
1308020111	Proventi del patrimonio immobiliare	21.000.000.000	9.135.441.551	11.864.558.449-
1308030112	Interessi ed altri proventi dei mutui con garanzia ipotecaria	3.000.000.000	2.427.037.912	572.962.088-
1308040113	Interessi ed altri proventi dei mutui con garanzia ipotecaria per dilazioni ex L.168/82	400.000.000	299.214.409	100.785.591-
1308050114	Interessi ed altri proventi dei prestiti agli iscritti ed al personale	800.000.000	737.125.634	62.874.366-
1308070116	Interessi su conti correnti, depositi ed anticipazioni	1.500.000.000	1.455.295.131	44.704.869-
		56.700.000.000	44.998.096.539	11.701.903.461-
	Categoria 9 - POSTE CORRETTIVE E COMPENSATIVE DI SPESE CORRENTI			
1309010117	Recuperi di prestazioni	1.200.000.000	2.663.905.099	1.463.905.099+
1309020118	Recuperi di spese sostenute per la gestione degli immobili	5.300.000.000	5.197.140.611	102.859.389-
1309030119	Recuperi di spese sostenute per le Gestioni Separate	435.000.000	1.374.222.328	939.222.328+
1309040120	Recuperi di spese legali e diversi	100.000.000	199.125.948	99.125.948+
		7.035.000.000	9.434.393.986	2.399.393.986+

Codice	CAPITOL O	G E S T I O N E D I C A S S A		
		Previsioal	Riscossioal	Differenze rispetto alle previsioal
	D E N O M I N A Z I O N E			
	Categoria 10 - ENTRATE NON CLASSIFICABILI IN ALTRE UDCI			
310010121	Sanzioni civili, ammende e interessi	2.000.000.000	652.041.358	1.347.958.642-
310020122	Entrate varie	=	16.368.466	16.368.466+
		2.000.000.000	668.409.824	1.331.590.176-
	TOTALE TITOLO III	66.085.000.000	55.422.278.857	10.662.721.143-
	TITOLO IV			
	ENTRATE PER ALIENAZIONE DI BENI PATRIMONIALI E RISCOSSIONE DI CREDITI			
	Categoria 11 - ALIENAZIONE DI IMMOBILI E DI- RITTI REALI			
411010123	Alienazioni di immobili	31.000.000.000	30.951.076.871	48.923.129-
		31.000.000.000	30.951.076.871	48.923.129-
	Categoria 12 - ALIENAZIONE DI IMMOBILIZZA- ZIONI TECNICHE			
412010124	Alienazioni di mobili macchine e attrezzature	=	=	=
		=	=	=
	Categoria 13 - REALIZZO DI VALORI MOBILIARI			
413010125	Realizzi di titoli emessi dallo Stato, obbli- gazioni fondiari e altre obbligazioni	600.000.000	1.734.181.321	1.134.181.321+
413020126	Realizzi di disponibilita' impiegate in operazioni finanziarie e mobiliari	=	36.331.464.259	36.331.464.259+
		600.000.000	38.065.645.580	37.465.645.580+

CAPITOL O		GESTIONE DI CASSA		
(Codice)	DENOMINAZIONE	Previsioni	Riscossioni	Differenze rispetto alle previsioni
	Categoria 14 - RISCOSSIONI DI CREDITI			
414010127	Riscossioni di mutui con garanzia ipotecaria	4.500.000.000	4.870.552.029	370.552.029+
414020128	Riscossioni di mutui per dilazioni (L.168/82)	800.000.000	930.967.569	130.967.569+
414030129	Riscossioni di prestiti agli iscritti	5.000.000.000	6.654.433.338	1.654.433.338+
414050131	Prelevamenti e addebiti su conti bancari	1.000.000.000	479.359.385	520.640.615-
414060132	Riscossioni di depositi presso terzi	=	=	=
414080134	Riscossioni di crediti diversi	=	=	=
		11.300.000.000	12.935.312.321	1.635.312.321+
	TOTALE TITOLO IV	42.900.000.000	81.952.034.772	39.052.034.772+
	TITOLO VI			
	ACCENSIONE DI PRESTITI			
	Categoria 19 - ASSUNZIONE DI MUTUI			
619010139	Assunzione di mutui	=	=	=
		=	=	=
	Categoria 20 - ASSUNZIONE DI ALTRI DEBITI FINANZIARI			
620010140	Riscossioni di depositi a cauzione di terzi	500.000.000	1.083.407.745	583.407.745+
620020141	Contrazione di debiti diversi	=	=	=
		500.000.000	1.083.407.745	583.407.745+
	TOTALE TITOLO VI	500.000.000	1.083.407.745	583.407.745+

CAPITOLO		GESTIONE DI CASSA		
Codice	IN DENOMINAZIONE	Previsioni	Riscossioni	Differenze rispetto alle previsioni
Titolo VII PARTITE DI GIRO				
Categoria 22 - ENTRATE AVENTI NATURA DI PARTITE DI GIRO				
1722010143	Rimborsi di somme anticipate per conto di terzi	100.000.000	74.079.000	25.921.000-
1722020144	Introiti per conto di terzi	4.500.000.000	3.933.489.262	566.510.738-
1722030145	Introiti delle Gestioni Separate	300.000.000	1.698.417	298.301.583-
1722040146	Introiti di somme non dovute	500.000.000	619.801.784	119.801.784+
1722050147	Introiti di somme erogate e non riscosse	1.000.000.000	33.530.042	966.469.959-
1722060148	Ritenute sulle retribuzioni al personale per previdenza ed assistenza	1.000.000.000	779.765.690	220.234.310-
1722070149	Ritenute erariali	20.000.000.000	19.125.114.846	874.885.154-
1722080150	Partite in conto sospeso	5.000.000.000	3.326.847.683	1.673.152.317-
		32.400.000.000	27.894.326.723	4.505.673.277-
TOTALE TITOLO VII		32.400.000.000	27.894.326.723	4.505.673.277-

CAPITOLO		GESTIONE DI CASSA			
		Previsioni	Riscossioni	Differenze	
Codice	DENOMINAZIONE				
N.					previsioni
RIEPILOGO DEI TITOLI					
	Titolo I	195.000.000.000	189.226.216.410	5.773.783.590	-
	Titolo III	66.085.000.000	55.422.278.857	10.662.721.143	-
	Titolo IV	42.900.000.000	81.952.034.772	39.052.034.772	+
	Titolo VI	500.000.000	1.083.407.745	583.407.745	+
	Titolo VII	32.400.000.000	27.894.326.723	4.505.673.277	-
TOTALE DELLE ENTRATE		336.885.000.000	355.578.264.507	18.693.264.507	+

CAPITULO		GESTIONE DI CASSA		
		Previsioni	Pagamenti	Differenze rispetto alle previsioni
Codice	DENOMINAZIONE			
Titolo I SPESE CORRENTI				
Categoria 1 - SPESE PER GLI ORGANI DELL'ENTE				
101010	11 Compensi, indennita' e rimborsi al Presidente ed ai componenti gli organi di amministrazione e controllo	1.200.000.000	825.220.585	374.779.415-
		1.200.000.000	825.220.585	374.779.415-
Categoria 2 - ONERI PER IL PERSONALE IN ATTIVITA' DI SERVIZIO				
= PER L'AMMINISTRAZIONE GENERALE				
102010	21 Stipendi, assegni fissi, compensi per lavoro straordinario ed incentivanti la produttività al personale	7.200.000.000	7.329.838.190	129.838.190+
102030	41 Indennita' e rimborso spese di missione e di trasporto al personale	60.000.000	16.789.295	43.210.705-
102040	51 Oneri per assicurazioni sociali per il personale	2.000.000.000	1.656.443.599	343.556.401-
102050	61 Assegni vitto in sostituzione del servizio mensa	350.000.000	270.372.621	79.627.379-
= PER L'AMMINISTRAZIONE DEGLI IMMOBILI				
102060	71 Stipendi, assegni fissi, compensi per lavoro straordinario ai portieri	1.600.000.000	1.325.619.072	274.380.928-
102080	91 Oneri per assicurazioni sociali per i portieri	600.000.000	390.353.523	209.646.477-
		11.810.000.000	10.989.416.300	820.583.700-

Codice	CAPITULO	GESTIONE DI CASSA		
		Previsioni	Pagamenti	Differenze rispetto alle previsioni
IN.	DENOMINAZIONE			
	Categoria 3 - ONERI PER IL PERSONALE IN QUIESCENZA			
103010110	Indennita' integrativa speciale al personale in quiescenza	750.000.000	682.260.940	67.739.060-
		750.000.000	682.260.940	67.739.060-
	Categoria 4 - SPESE PER L'ACQUISTO DI BENI DI CONSUMO E DI SERVIZI			
	= PER L'AMMINISTRAZIONE GENERALE			
104010111	Spese per il funzionamento di commissioni e comitati	100.000.000	=	100.000.000-
104020112	Spese per la formazione del personale	300.000.000	153.672.159	146.327.841-
104030113	Compensi per speciali incarichi, per bilanci tecnici, per studi, indagini e rilevazioni e per pareri	500.000.000	360.893.038	139.106.962-
104040114	Spese per accertamenti sanitari e medico-legali	150.000.000	105.696.780	44.303.220-
104060116	Manutenzione, riparazione ed adattamento di locali d'ufficio e relativi impianti	600.000.000	475.385.462	124.614.538-
104070117	Energia elettrica, acqua, riscaldamento e condizionamento d'aria	300.000.000	247.989.973	52.010.027-
104080118	Manutenzione mobili e macchine d'ufficio	80.000.000	52.234.508	27.765.492-
104090119	Cancelleria, stampati e varie di economato	300.000.000	234.166.117	65.833.883-
104100120	Manutenzione, noleggio ed esercizio di autoveicoli	45.000.000	31.525.477	13.474.523-
104110121	Elaborazioni elettroniche e meccanografiche	1.700.000.000	829.226.819	870.773.181-

CAPITOL O		G E S T I O N E D I C A S S A		
Codice	D E N O M I N A Z I O N E	Previsioni	Pagamenti	Differenze rispetto alle previsioni
104120122	Spese postali, telegrafiche e telefoniche	600.000.000	430.233.508	169.766.492-
104130123	Assicurazioni e vigilanza	100.000.000	63.468.311	36.531.689-
104140124	Acquisto vestiario e divise per il personale	10.000.000	4.166.150	5.833.850-
104150125	Libri, periodici e pubblicazioni	60.000.000	34.592.566	25.407.434-
104160126	Spese per iniziative culturali e per esigenze di rappresentanza	50.000.000	31.000.150	18.999.850-
104170127	Spese per convegni, congressi e per l'adesione ad associazioni ed organizzazioni	200.000.000	9.818.497	190.181.503-
104180128	Spese per la pubblicazione del periodico "Previdenza Agricola"	400.000.000	286.718.781	113.281.219-
104190129	Spese varie di amministrazione generale	80.000.000	48.583.154	31.416.846-
	= PER L'AMMINISTRAZIONE DEGLI IMMOBILI			
104200130	Manutenzione ordinaria e straordinaria immobili e impianti	4.900.000.000	4.429.805.985	470.194.015-
104210131	Energia elettrica, acqua e telefoniche	1.700.000.000	1.148.406.612	551.593.388-
104220132	Spese per il servizio di riscaldamento	1.700.000.000	1.524.228.792	175.771.208-
104230133	Assicurazioni e vigilanza immobili	250.000.000	217.445.001	32.554.999-
104240134	Acquisto vestiario e divise per i portieri	80.000.000	45.159.328	34.840.672-
104250135	Compensi per speciali incarichi e pareri	400.000.000	147.367.499	252.632.501-
104260136	Spese per la partecipazione a condomini e consorzi	800.000.000	732.028.349	67.971.651-
104270137	Spese varie di amministrazione immobili	150.000.000	132.277.966	17.722.034-
		15.555.000.000	11.776.090.982	3.778.909.018-

CAPITOLU		GESTIONE DI CASSA		
Codice	DE DENOMINAZIONE	Previsioni	Pagamenti	Differenze rispetto alle previsioni
	Categoria 5 - SPESE PER PRESTAZIONI ISTITUZIONALI			
	= DELLE GESTIONI ORDINARIE			
105010138	Trattamento di fine rapporto	67.000.000.000	66.660.436.000	339.564.000-
105020139	Fondo di previdenza: indennita' per casi di morte e di invalidita'	4.000.000.000	3.877.728.000	122.272.000-
105030140	Fondo di previdenza: quota in capitale	32.500.000.000	32.433.379.000	66.621.000-
105040141	Assicurazione infortuni	11.500.000.000	8.430.574.000	3.069.426.000-
	= DELLA GESTIONE "FONDO DI ACCANTONAMENTO DEL TRATTAMENTO DI QUIESCENZA DEI DIPENDENTI CONSORZIALI"			
105050142	Trattamento di fine rapporto	24.000.000.000	22.465.556.786	1.534.443.214-
105060143	Trattamento di pensione	11.000.000.000	10.634.709.993	365.290.007-
	= DEL FONDO DI PREVIDENZA PER IL PERSONALE			
105070144	Pensionali integrative	300.000.000	283.470.053	16.529.947-
105080145	Liquidazioni in capitale e indennita' "una tantum"	250.000.000	181.680.572	68.319.428-
		150.550.000.000	144.967.534.404	5.582.465.596-
	Categoria 6 - TRASFERIMENTI PASSIVI			
106020147	Contributi per Enti di Patronato (D.Lg.C.P.S. n. 804 del 29/7/1947)	80.000.000	=	80.000.000-
		80.000.000	=	80.000.000-

CAPITOLO		GESTIONE DI CASSA		
Codice	DENOMINAZIONE	Previsioni	Pagamenti	Differenze rispetto alle previsioni
	Categoria 7 - ONERI FINANZIARI			
107010148	Interessi passivi	200.000.000	141.385.864	58.614.136-
107020149	Spese e commissioni bancarie, per conti correnti postali e per il servizio di cassa	100.000.000	64.009.076	35.990.924-
		300.000.000	205.394.940	94.605.060-
	Categoria 8 - ONERI TRIBUTARI			
108010150	Imposte, tasse e tributi vari	18.000.000.000	16.514.881.568	1.485.118.432-
		18.000.000.000	16.514.881.568	1.485.118.432-
	Categoria 9 - POSTE CORRETTIVE E COMPENSATIVE DI ENTRATE CORRENTI			
109010151	Restituzioni e rimborsi di contributi	400.000.000	62.667.000	337.333.000-
109020152	Restituzioni e rimborsi diversi	250.000.000	180.176.668	69.823.332-
		650.000.000	242.843.668	407.156.332-
	Categoria 10 - SPESE NON CLASSIFICABILI IN ALTRE VOCI			
110010153	Spese per liti, arbitraggi, risarcimenti ed accessori	1.700.000.000	1.675.968.069	24.031.931-
110020154	Spese per l'attività di prevenzione degli infortuni	200.000.000	=	200.000.000-
110030155	Fondo di riserva per spese impreviste	4.755.000.000	=	4.755.000.000-
		6.655.000.000	1.675.968.069	4.979.031.931-
	TOTALE TITOLO I	1205.550.000.000	1187.879.611.456	17.670.388.544-

CAPITULO		GESTIONE DI CASSA		
		Previsioni	Pagamenti	Differenze rispetto alle previsioni
Codice	DENOMINAZIONE			
	Titolo II			
	SPESE IN CONTO CAPITALE			
	Categoria 11 - ACQUISIZIONE DI BENI DI USO DUREVOLE ED OPERE IMMOBILIARI			
12110101561	Acquisti di immobili	=	=	=
12110201571	Grandi lavori di manutenzione straordinaria e di risanamento immobili	2.500.000.000	631.672.878	1.868.327.122-
12110301581	Altre spese incrementative del valore degli immobili	100.000.000	1.561.700	98.438.300-
		2.600.000.000	633.234.578	1.966.765.422-
	Categoria 12 - ACQUISIZIONE DI IMMOBILIZZA- ZIONI TECNICHE			
12120101591	Acquisti di mobili, macchine d'ufficio ed altri beni materiali	300.000.000	105.550.800	194.449.200-
12120201601	Acquisti di programmi informatici ed altri beni immateriali	500.000.000	514.852.546	14.852.546+
		800.000.000	620.403.346	179.596.654-
	Categoria 13 - PARTECIPAZIONI E ACQUISTO DI VALORI IMMOBILIARI			
12130201611	Impieghi di disponibilita' finanziarie	78.630.000.000	129.581.437.210	50.951.437.210+
		78.630.000.000	129.581.437.210	50.951.437.210+

CAPITOLO		GESTIONE DI CASSA		
		Previsioni	Pagamenti	Differenze rispetto alle previsioni
Codice	DENOMINAZIONE			
N.				
	Categoria 14 - CONCESSIONI DI CREDITI E ANTICIPAZIONI			
1214010162	Concessioni di mutui con garanzia ipotecaria	200.000.000	66.258.080	133.742.000-
1214020163	Concessioni di prestiti agli iscritti ed al personale	10.000.000.000	5.844.294.080	4.155.706.000-
1214040165	Versamenti e accrediti su conti bancari	2.000.000.000	6.113.453.854	4.113.453.854+
1214050166	Versamenti di depositi a cauzione presso terzi	=	=	=
1214060167	Concessioni di crediti diversi	=	=	=
		12.200.000.000	12.024.005.854	175.994.146-
	Categoria 15 - TRATTAMENTO DI FINE RAPPORTO AL PERSONALE			
1215010168	Indennita' di anzianita' e similari al personale cessato dal servizio	500.000.000	495.235.117	4.764.883-
		500.000.000	495.235.117	4.764.883-
	TOTALE TITOLO II	94.730.000.000	143.354.316.105	48.624.316.105+
	TITOLO III			
	ESTINZIONE DI MUTUI E ANTICIPAZIONI			
	Categoria 20 - ESTINZIONE DI DEBITI DIVERSI			
1320010173	Rimborsi di depositi a cauzione di terzi	500.000.000	158.756.984	341.243.016-
1320020174	Estinzione di debiti diversi	=	=	=
		500.000.000	158.756.984	341.243.016-
	TOTALE TITOLO III	500.000.000	158.756.984	341.243.016-

CAPITOLO		GESTIONE DI CASSA		
Codice	DENOMINAZIONE	Previsioni	Pagamenti	Differenze rispetto alle previsioni
Titolo IV PARTITE DI GIRO				
Categoria 21 - SPESE AVENTI NATURA DI PARTITE DI GIRO				
421010175	Anticipi di somme per conto di terzi	100.000.000	76.219.000	23.781.000-
421020176	Pagamenti di somme introitate per conto di terzi	4.500.000.000	3.538.016.651	961.983.349-
421030177	Pagamenti per le Gestioni Separate	300.000.000	110.016.381	189.983.619-
421040178	Rimborsi di somme non dovute	500.000.000	510.812.692	10.812.692+
421050179	Pagamenti di somme rientrate e non riscosse	1.000.000.000	27.622.041	972.377.959-
421060180	Versamenti di ritenute previdenziali e assistenziali	1.000.000.000	751.945.046	248.054.954-
421070181	Versamenti di ritenute erariali	20.000.000.000	18.916.209.832	1.083.790.168-
421080182	Partite in conto sospeso	5.000.000.000	1.423.785.768	3.576.214.232-
		32.400.000.000	25.354.627.411	7.045.372.589-
TOTALE TITOLO IV		32.400.000.000	25.354.627.411	7.045.372.589-

CAPITOL O		GESTIONE DI CASSA		
		Previsioni	Pagamenti	Differenze rispetto alle previsioni
Codice	DENOMINAZIONE			
	RIEPILOGO DEI TITOLI			
	Titolo I	1205.550.000.000	1187.879.611.456	17.670.388.544-
	Titolo II	94.730.000.000	143.354.316.185	48.624.316.105+
	Titolo III	500.000.000	158.756.984	341.243.016-
	Titolo IV	32.400.000.000	25.354.627.411	7.045.372.589-
	TOTALE DELLE SPESE	1333.180.000.000	1356.747.311.956	23.567.311.956+

C - SITUAZIONE PATRIMONIALE

SITUAZIONE PATRIMONIALE AL 31 DICEMBRE 2001

Attività	Consistenze		Differenze	
	1-1-2001	31-12-2001	in più	in meno
Disponibilità Liquide				
Conto corrente di cassa	32.407.768.203	31.238.720.754	-	1.169.047.449
Banche	3.248.966.347	1.539.395.771	-	1.709.570.576
Conti correnti postali				
Altri conti correnti				
	35.656.734.550	32.778.116.525	-	2.878.618.025
Residui Attivi				
Crediti verso lo Stato ed altri enti				
Crediti verso iscritti, soci e terzi contribuenti	65.913.365.190	86.698.440.394	20.785.075.204	-
Crediti verso acquirenti, utenti				
Crediti diversi	37.773.538.888	28.652.400.058		11.121.138.832
	103.686.904.078	115.350.840.450	20.785.075.204	11.121.138.832
Crediti bancari e finanziari				
Depositi vincolati			-	-
Mutui e anticipazioni attive	36.806.000.177	30.877.554.182	-	5.928.446.015
Crediti per annualità, semestralità scontate a terzi				
Prestiti agli iscritti ed al personale	12.427.577.840	12.060.504.567	-	367.073.073
Crediti verso gestioni autonome				
Depositi cauzionali				
Crediti diversi bancari e finanziari	63.423.557.475	197.487.724.594	134.064.167.119	-
	112.457.135.292	240.225.783.323	134.064.167.119	6.295.519.088
Rimanenze attive d'esercizio				
Rimanenze di prodotti				
Rimanenze di materie prime e materiali di consumo				
Rimanenze di viveri				
Rimanenze diverse				
Risconti attivi		928.290.716	928.290.716	-
	-	928.290.716	928.290.716	-
Ratei attivi				
Ratei attivi	1.781.592.992	18.846.651.928	17.065.058.936	-
	1.781.592.992	18.846.651.928	17.065.058.936	-
Investimenti mobiliari				
Partecipazioni azionarie				
Conferimenti e quote in altri enti				
Titoli emessi o garantiti dallo Stato ed assimilati	768.865.685	10.371.872.288	9.603.006.603	-
Obbligazioni e cartelle fondiarie	152.278.062.536	508.212.755.238	355.934.692.702	-
Buoni postali				
Altri titoli di credito	443.369.679.043	35.974.558.501		407.395.122.542
	696.416.607.264	554.559.184.027	365.537.699.305	407.395.122.542
Immobili				
Edifici	775.842.425.984	734.882.881.388	-	40.759.564.576
Terreni	122.495.742	122.495.742	-	-
Costruzioni in corso				
Diritti reali				
	775.764.921.706	735.005.357.130	-	40.759.564.576
Immobilizzazioni tecniche				
Automezzi, mobili e macchine d'ufficio	3.527.986.679	3.739.729.079	211.742.400	-
Programmi informatici e beni immateriali	449.932.800	917.985.346	468.052.546	-
	3.977.919.479	4.657.714.425	679.794.946	-
Altri costi pluriennali				
Spese di costituzione, ampliamento e riorganizzazione				
Costi e perdite emissione prestiti				
Costi pluriennali diversi				
	-	-	-	-
Totale attività	1.629.741.815.361	1.700.351.938.524	539.060.086.228	468.449.963.063
Deficit Patrimoniale				
Disavanzo economico esercizi precedenti				
Disavanzo economico dell'esercizio				
Totale a pareggio	1.629.741.815.361	1.700.351.938.524	539.060.086.228	468.449.963.063
Conti d'ordine				
Valori di terzi depositati a cauzione, a garanzia				
Conti diversi				
	-	-	-	-

SITUAZIONE PATRIMONIALE AL 31 DICEMBRE 2001

Passività	Consistenze		Differenze	
	1-1-2001	31-12-2001	in più	in meno
<i>Debiti di tesoreria</i>				
Anticipazioni del tesoriere			-	-
Scoperti di conto corrente			-	-
			-	-
<i>Residui Passivi</i>				
Debiti verso lo Stato ed Itri enti	2.270.758.000	2.848.098.130	577.340.130	-
Debiti verso iscritti, soci e terzi per prestazioni dovute	2.383.028.000	1.010.017.000	-	1.373.009.000
Debiti verso fornitori	4.787.434.272	4.811.798.443	24.364.171	-
Debiti verso terzi per prestazioni ricevute	805.000	345.183.281	344.378.281	-
Debiti diversi	2.814.662.938	4.808.783.941	1.994.121.003	-
	12.256.686.210	13.823.880.795	2.940.203.585	1.373.009.000
<i>Debiti bancari e finanziari</i>				
Mutui e anticipazioni passive				
Obbligazioni in circolazione				
Debiti verso il personale per indennità	173.889.246	173.889.246	-	-
Debiti verso gestioni autonome				
Debiti diversi bancari e finanziari	4.983.175.038	5.907.825.789	924.650.761	-
	5.157.044.284	6.081.695.045	924.650.761	-
<i>Rimanenze Passive</i>				
Riserve tecniche	1.374.437.739.965	1.429.101.830.714	54.664.090.749	-
Risconti passivi				
	1.374.437.739.965	1.429.101.830.714	54.664.090.749	
<i>Fondi di accantonamento vari</i>				
Fondo liquidazione indennità di anzianità del personale	3.311.755.539	3.489.149.642	177.394.103	-
Fondo imposte e tasse		2.200.000.000	2.200.000.000	-
Fondi rischi		600.000.000	600.000.000	-
Fondi per accantonamenti diversi	2.145.983.825	7.037.077.050	4.891.093.225	-
	5.457.739.364	13.326.226.692	7.868.487.328	-
<i>Poste rettificative dell'attivo</i>				
Fondo svalutazione crediti	15.662.434.704	43.653.570.339	27.991.135.635	-
Fondo svalutazione titoli e partecipazioni	2.404.076.750	283.259.977	-	2.120.816.773
Fondo svalutazione immobili	130.521.740.871	107.513.253.166	-	23.008.487.705
Fondo ammortamento immobilizzazioni tecniche	2.518.800.926	2.924.093.928	405.293.000	-
	151.107.053.251	154.374.177.408	28.396.428.635	25.129.304.478
Totale passività	1.548.416.263.074	1.616.707.810.654	94.793.861.058	26.502.313.478
<i>Patrimonio netto</i>				
Fondo di dotazione				
Riserve obbligatorie				
Riserve facoltative				
Fondo rivalutazione conguaglio monetario				
Avanzo economico esercizi precedenti	81.325.552.287	81.325.552.287	-	-
Avanzo economico dell'esercizio		2.318.575.583	2.318.575.583	-
	81.325.552.287	83.644.127.870	2.318.575.583	-
Totale a pareggio	1.629.741.815.361	1.700.351.938.524	97.112.436.641	26.502.313.478
<i>Conti d'ordine</i>				
Terzi per valori depositati a cauzione, a garanzia				
Conti diversi				

C - SITUAZIONE PATRIMONIALE

CONTO ECONOMICO DELL'ESERCIZIO

Parte prima

ENTRATE E SPESE FINANZIARIE CORRENTI

Titolo I		Titolo I	
ENTRATE CONTRIBUTIVE		SPESE CORRENTI	
Cat. 1° - Aliquote contributive, ecc.	L. 166.188.665.230	Cat. 1° - Spese per gli organi dell'Ente	L. 880.403.668
Cat. 2° - Quote partecipazione iscritti	" 34.745.894.173	Cat. 2° - Oneri per il personale in attività di servizio	L. 10.920.290.714
Titolo II		Titolo I	
ENTRATE DERIVANTI DA		SPESE CORRENTI	
TRASFERIMENTI CORRENTI			
Cat. 3° - Trasferimenti dallo Stato	L. -	Cat. 3° - Oneri per il personale in quiescenza	L. 682.260.940
Cat. 4° - Trasferimenti dalle Regioni	" -	Cat. 4° - Spese per l'acquisto di beni di consumo e servizi	L. 12.901.674.636
Cat. 5° - Trasferimenti da Comuni e Province	" -	Cat. 5° - Spese per prestazioni istituzionali	L. 143.660.783.404
Cat. 6° - Trasferimenti da altri enti	" -	Cat. 6° - Trasferimenti passivi	L. -
Titolo III		Titolo I	
ALTRE ENTRATE		SPESE CORRENTI	
Cat. 7° - Entrate derivanti da vendita	L. 321.378.508	Cat. 7° - Oneri finanziari	L. 205.394.940
Cat. 8° - Redditi e proventi patrimoniali	" 45.869.925.253	Cat. 8° - Oneri tributari	L. 16.514.861.568
Cat. 9° - Poste correttive e compensative	" 8.830.197.320	Cat. 9° - Poste correttive e compensative di entrate correnti	L. 242.843.668
Cat. 10° - Entrate non classificabili in altre voci	" 1.860.575.177	Cat. 10° - Spese non classificabili in altre voci	L. 1.675.968.069
Totale parte prima	L. 257.816.635.661	Totale parte prima	L. 187.684.501.805

CONTO ECONOMICO DELL'ESERCIZIO

Parte seconda

COMPONENTI CHE NON DANNO LUOGO A MOVIMENTI FINANZIARI

	Importo		Importo
A) Entrate accertate in precedenti esercizi di pertinenza dell'esercizio:		A) Spese di competenza, impegnate in precedenti esercizi:	
- Contributi o premi per le prestazioni istituzionali		- Rimanenze iniziali di prodotti	
- Trasferimenti (contributi, obiazioni, ecc)		- Materie prime e materiali di consumo	
- Redditi e proventi patrimoniali	18.664.669.713	- Risconti iniziali di spese per locazioni ed utenze	
- Vendite di prodotti e di materiali diversi		- Spese per servizi esteri	
- Vendite di pubblicazioni		- Spese di verse di amministrazione	
- Prestazioni di particolari servizi		- Spese per trasferimenti	
- Ricavi pluriennali	18.664.669.713	- Oneri finanziari	6.621.536.589
		- Spese diverse	
		- Costi pluriennali	6.621.536.589
B) Produzioni e movimenti interni:		B) Produzioni e movimenti interni:	
- Prodotti in natura impianti ed altre immobilizzazioni ottenuti con mezzi propri da capitalizzare		- Oneri in natura	
C) Trasferimenti attivi in natura (obiazioni, lasciti, donazioni in natura)		C) Trasferimenti passivi in natura (contributi, concorsi, soccorsi e obiazioni in natura)	
D) Variazioni patrimoniali straordinarie:		D) Ammortamenti e deperimenti:	
- Sopravvenienze attive		- Immobili	
- Insussistenze di passivo	13.477.475.610	- Impianti, attrezzature e macchinari	405.293.000
	13.477.475.610	- Automezzi, mobili e macchine	
		- Diversi	405.293.000
E) Spese impegnate di competenza di esercizi successivi			

XIV LEGISLATURA - DISEGNI DI LEGGE E RELAZIONI - DOCUMENTI

E)	Svalutazioni e deprezzamenti: - Svalutazione crediti - Svalutazione titoli - Deprezzamento immobili, impianti, macchine - Eliminazione impianti ed altre immobilizzazioni non ammortizzati	L. 27.991.135.635 " " " " " " <u>L. 27.991.135.635</u>
F)	Accantonamenti per oneri presunti di competenza - Imposte e tasse da regolare - Altri oneri da definire - Accantonamenti alle riserve tecniche - Accantonamenti a fondo rischi	L. 170.542.509 " " " 54.664.090.749 " 600.000.000 <u>L. 55.434.633.258</u>
G)	Quota dell'esercizio per l'adeguamento del fondo indennità anzianità personale e quiescenza	L. 5.972.629.220 <u>L. 5.972.629.220</u>
H)	Variazioni patrimoniali straordinarie: - Sopravvenienze passive - Insussistenze di attivo	L. 3.530.475.894 " " <u>L. 3.530.475.894</u>
I)	Entrate accertate nell'esercizio di pertinenza di successivi esercizi	L. " <u>L. "</u>
	Totale parte seconda Totale generale Avanzo economico Totale a pareggio	<u>L. 99.955.703.596</u> <u>L. 287.640.205.401</u> <u>L. 2.318.575.583</u> <u>L. 289.958.780.984</u>
	Totale parte seconda Totale generale Avanzo economico Totale a pareggio	<u>L. 32.142.145.323</u> <u>L. 289.958.780.984</u> <u>L. "</u> <u>L. 289.958.780.984</u>

SITUAZIONE AMMINISTRATIVA

SITUAZIONE AMMINISTRATIVA DELL'ESERCIZIO 2001

Avanzo di cassa all'inizio dell'esercizio		32.407.768.203 +
Riscossioni:		
- in conto competenza	317.693.943.679	
- in conto residui	37.884.320.828	355.578.264.507 +
Pagamenti:		
- in conto competenza	348.136.943.668	
- in conto residui	8.610.368.288	356.747.311.956 -
Avanzo di cassa alla fine dell'esercizio		31.238.720.754 +
Residui attivi:		
- degli esercizi precedenti	62.272.107.356	
- dell'esercizio	51.078.733.094	113.350.840.450 +
Residui passivi:		
- degli esercizi precedenti	3.398.565.860	
- dell'esercizio	10.425.314.935	13.823.880.795 -
Avanzo di amministrazione alla fine dell'esercizio		130.765.680.409 + =====

RISERVE TECNICHE

CONTO CONSUNTIVO DELL'ESERCIZIO 2001

RENDICONTO DELLA GESTIONE 'FONDO PER IL TRATTAMENTO DI FINE RAPPORTO DEGLI IMPIEGATI AGRICOLI'

ENTRATE	IMPORTO	SPESE	IMPORTO
Contributi e addizionale sui contributi	80.404.488.164	Prestazioni	66.660.436.000
Reddito dei capitali	15.206.055.036	Spese generali di amministrazione	4.863.258.904
Poste correttive delle spese ed entrate varie	4.208.266.444	Oneri vari	=
Totale delle entrate	99.818.809.664	Totale delle spese	71.523.694.904
		Accantonamento al "Fondo svalutazione crediti"	12.305.635.186
		Accantonamento al Fondo di riserva	15.989.479.574
Totale a pareggio	99.818.809.664	Totale a pareggio	99.818.809.664

Fondo di riserva al 31 dicembre 2000 650.049.747.445

Accantonamento dell'esercizio 2001 15.989.479.574

Fondo di riserva al 31 dicembre 2001 666.039.227.019

=====

CONTO CONSUNTIVO DELL'ESERCIZIO 2001**RENDICONTO DELLA GESTIONE 'FONDO DI PREVIDENZA DEGLI INPIEGATI AGRICOLI'**

ENTRATE	IMPORTO	SPESE	IMPORTO
Contributi e addizionale sui contributi	64.728.552.226	Prestazioni	36.311.107.000
Reddito dei capitali	13.030.863.351	Spese generali di amministrazione	3.915.616.062
Poste correttive delle spese ed entrate varie	3.369.550.303	Oneri vari	=
Totale delle entrate	81.128.965.880	Totale delle spese	40.226.723.062
		Accantonamento al "Fondo svalutazione crediti"	9.906.486.166
		Accantonamento al Fondo di riserva	30.995.756.652
Totale a pareggio	81.128.965.880		81.128.965.880

Fondo di riserva al 31 dicembre 2000 557.059.025.485

Accantonamento dell'esercizio 2001 30.995.756.652

Fondo di riserva al 31 dicembre 2001 588.054.782.137

CONTO CONSUNTIVO DELL'ESERCIZIO 2001

RENDICONTO DELLA GESTIONE "ASSICURAZIONE CONTRO GLI INFORTUNI IN FAVORE DEGLI IMPIEGATI AGRICOLI"

ENTRATE	IMPORTO	SPESE	IMPORTO
Contributi e addizionale sui contributi	18.157.959.152	Prestazioni	8.430.574.000
Reddito dei capitali	415.717.612	Spese generali di amministrazione	1.192.764.552
Poste correttive delle spese ed entrate varie	3.188.622.702	Oneri vari	=
Totale delle entrate	21.762.299.466	Totale delle spese	9.623.338.552
		Accantonamento al "Fondo svalutazione crediti"	2.779.014.283
		Accantonamento al Fondo di riserva	738.673.406
		Avanzo economico dell'esercizio	8.621.273.225
Totale a pareggio	21.762.299.466	Totale a pareggio	21.762.299.466

Fondo di riserva al 31 dicembre 2000 17.768.517.797

Accantonamento dell'esercizio 2001 738.673.406

Fondo di riserva al 31 dicembre 2001 18.507.191.203

=====

CONTO CONSUNTIVO DELL'ESERCIZIO 2001

RENDICONTO DELLA GESTIONE "FONDO DI ACCANTONAMENTO DEL TRATTAMENTO DI QUIESCENZA DEI DIPENDENTI CONSORZIALI"

ENTRATE	IMPORTO	SPESE	IMPORTO
Contributi ed accessori dei contributi	34.739.881.301	Prestazioni	31.793.515.779
Reddito dei capitali	3.498.339.374	Spese generali di amministrazione	1.913.239.142
Poste correttive delle spese ed entrate varie	2.471.382.363	Oneri vari	62.667.000
Totale delle entrate	40.709.603.038	Totale delle spese	33.769.421.921
		Accantonamento al Fondo di riserva	6.940.181.117
Totale a pareggio	40.709.603.038	Totale a pareggio	40.709.603.038

Fondo di riserva al 31 dicembre 2000 149.560.449.238

Accantonamento dell'esercizio 2001 6.940.181.117

Fondo di riserva al 31 dicembre 2001 156.500.630.355

=====

CONTO CONSUNTIVO DELL'ESERCIZIO 2001**RENDICONTO DELLA GESTIONE 'FONDO DI PREVIDENZA DEL PERSONALE'**

ENTRATE	IMPORTO	SPESE	IMPORTO
Contributi	6.009.964	Pensioni integrative	283.470.053
Reddito dei capitali	50.233.886	Liquidazioni in capitale	181.680.572
Adeguamento al Fondo	300.000.000	Indennita' "una tantum"	=
Totale delle entrate	356.243.850	Totale delle spese	465.150.625
Differenza passiva	108.906.775		
Totale a pareggio	465.150.625	Totale a pareggio	465.150.625

Fondo di riserva al 31 dicembre 2000 2.141.722.621

Differenza passiva dell'esercizio 2001 108.906.775

Fondo di riserva al 31 dicembre 2001 2.032.815.846