

RELAZIONE DELLA CORTE DEI CONTI

AL PARLAMENTO

*sulla gestione finanziaria degli Enti sottoposti a controllo
in applicazione della legge 21 marzo 1958, n. 259*

AUTORITA' PORTUALE DI SALERNO

(Esercizi dal 2003 e 2004)

Comunicata alla Presidenza il 14 novembre 2005

INDICE

Determinazione della Corte dei conti n. 60/2005 del 25 ottobre 2005.....	<i>Pag.</i>	5
Relazione sul risultato del controllo eseguito sulla gestione finanziaria dell’Autorità portuale di Sa- lerno per gli esercizi 2003 e 2004	»	9
 <i>DOCUMENTI ALLEGATI</i>		
<i>Esercizio 2003:</i>		
Relazione del Presidente	»	43
Bilancio consuntivo	»	49
Relazione del Collegio de revisori	»	109
 <i>Esercizio 2004:</i>		
Relazione del Presidente	»	123
Bilancio consuntivo	»	135
Relazione del Collegio dei revisori	»	201

DETERMINAZIONE DELLA CORTE DEI CONTI

Determinazione n. 60/2005.

LA CORTE DEI CONTI
IN SEZIONE DEL CONTROLLO SUGLI ENTI

nell'adunanza del 25 ottobre 2005;

visto il testo unico delle leggi sulla Corte dei conti approvato con regio decreto 12 luglio 1934, n. 1214;

vista la legge 21 marzo 1958, n. 259;

vista la legge 28 gennaio 1994, n. 84 e in particolare l'articolo 6 comma 1 con la quale l'Autorità portuale di Salerno è stata sottoposta al controllo della Corte dei conti, nonché l'articolo 6 comma 4 come risulta sostituito dall'articolo 8-bis del decreto-legge 30 dicembre 1997, n. 457, convertito con modificazioni nella legge 27 febbraio 1998, n. 30;

vista la determinazione n. 90 in data 1° dicembre 2000 con la quale sono state disciplinate le modalità di esecuzione dell'attività di controllo previsto dalla citata legge n. 84 del 1994;

visto il decreto del Presidente della Repubblica in data 23 giugno 2000 con il quale è stata istituita l'Autorità portuale di Salerno;

visti i conti consuntivi dell'Ente suddetto, relativi agli esercizi finanziari 2003 e 2004, nonché le annesse relazioni del Presidente e del Collegio dei revisori dei conti, trasmessi alla Corte dei conti in adempimento dell'articolo 4 della citata legge n. 259 del 1958;

esaminati gli atti;

udito il relatore Consigliere dott. Vittorio Lomazzi e, sulla sua proposta, discussa e deliberata la relazione con la quale la Corte, in

base agli atti ed agli elementi acquisiti, riferisce alle Presidenze delle due Camere del Parlamento il risultato del controllo eseguito sulla gestione finanziaria dell'Ente per gli esercizi 2003 e 2004;

ritenuto che, assolto così ogni prescritto incombente, possa, a norma dell'articolo 7 della citata legge n. 259 del 1958, darsi corso alla comunicazione alle dette Presidenze, oltre che dei conti consuntivi — corredati delle relazioni degli organi amministrativi e di revisione — della relazione come innanzi deliberata, che alla presente si unisce perché ne faccia parte integrante;

PER QUESTI MOTIVI

comunica, a norma dell'articolo 7 della legge n. 259 del 1958, alle Presidenze delle due Camere del Parlamento, insieme con i conti consuntivi per gli esercizi 2003 e 2004 — corredati delle relazioni degli organi amministrativi e di revisione — dell'Autorità portuale di Salerno, l'unita relazione con la quale la Corte riferisce il risultato del controllo eseguito sulla gestione finanziaria dell'Ente stesso.

ESTENSORE

Vittorio Lomazzi

PRESIDENTE

Luigi Schiavello

Depositata in Segreteria il 10 novembre 2005.

IL DIRIGENTE SUPERIORE

(Dott. Cataldo Potenzi)

RELAZIONE DELLA CORTE DEI CONTI

RELAZIONE SUL RISULTATO DEL CONTROLLO ESEGUITO
SULLA GESTIONE FINANZIARIA DEGLI ESERCIZI 2003 E 2004
DELL'AUTORITÀ PORTUALE DI SALERNO

S O M M A R I O

1. Premessa	<i>Pag.</i>	13
2. Notazioni generali sul sistema delle Autorità portuali. Il quadro normativo di riferimento	»	13
3. La struttura e l'apparato organizzativo	»	15
4. Il personale e il costo del lavoro	»	22
5. L'attività istituzionale e la programmazione degli interventi	»	24
6. I bilanci preventivi e consuntivi	»	28
7. I risultati complessivi della gestione	»	29
8. Le entrate e le uscite correnti	»	29
9. Le entrate e le uscite in conto capitale	»	31
10. Le entrate e le uscite per partite di giro	»	31
11. La gestione dei residui e la situazione amministrativa .	»	32
12. I conti economici	»	33
13. I conti patrimoniali	»	33
14. Considerazioni conclusive	»	35

1. Premessa.

Con la presente relazione la Corte dei conti riferisce sul risultato del controllo eseguito sulla gestione finanziaria dell'Autorità portuale di Salerno, relativa agli esercizi dal 2003 al 2004, ai sensi dell'art. 6, quarto comma, della legge 28 gennaio 1994, n. 84, nel testo sostituito dall'art. 8 bis, lettera c), della legge 27 febbraio 1998, n. 30, secondo il quale la Corte dei conti esercita il controllo sui rendiconti della gestione finanziaria. Sono anche riportati accenni agli accadimenti salienti nel periodo successivo fino all'attualità.

La Corte ha riferito, da ultimo, sul controllo effettuato relativamente agli esercizi dal 2000 al 2002 con referto pubblicato in Atti Parlamentari, XV. Legislatura, Camera dei deputati, Doc. XV n. 190.

2. Notazioni generali sul sistema delle Autorità portuali. Il quadro normativo di riferimento.

La legge 28 gennaio 1994, n. 84, recante il riordino della legislazione in materia portuale, persegue il fine di disciplinare l'ordinamento e le attività portuali allo scopo di meglio raggiungere gli obiettivi fissati dal Piano generale dei trasporti, nonché per l'adozione e la modifica dei piani regionali. La suddetta legge ha subito consistenti modifiche ad opera del decreto legge 21 ottobre 1996, n. 535, convertito, con modificazioni, dalla legge 23 dicembre 1996, n. 647 e del decreto legge 30 dicembre 1997, n. 457, convertito, con modificazioni, dalla legge 27 febbraio 1998, n. 30.

I compiti istituzionali delle Autorità portuali sono indicati dall'art. 6, comma 1, della legge di riordino nei seguenti:

- a) indirizzo, programmazione, coordinamento, promozione e controllo delle operazioni portuali e delle altre attività commerciali e industriali esercitate nei porti, con poteri di regolamentazione e ordinanza; anche in riferimento alla sicurezza rispetto a rischi di incidenti connessi a tali attività ed alle condizioni di igiene del lavoro;
- b) manutenzione ordinaria e straordinaria delle parti comuni nell'ambito portuale, ivi compresa quella per il mantenimento dei fondali, previa convenzione con il Ministero delle infrastrutture e dei trasporti che preveda l'utilizzazione dei fondi all'uopo disponibili sullo stato di previsione della medesima Amministrazione;
- c) affidamento e controllo delle attività dirette alla fornitura a titolo oneroso agli utenti portuali di servizi di interesse generale individuati con decreto del suddetto

Ministero, non coincidenti né strettamente connessi con le ordinarie operazioni portuali indicate dal primo comma dell'art. 16.

Inoltre, il sesto comma dell'art. 6 stabilisce che le Autorità portuali non possono esercitare, né direttamente né tramite la partecipazione di società, operazioni portuali ed attività ad esse strettamente connesse. Possono invece costituire ovvero partecipare a società esercenti attività accessorie o strumentali rispetto ai compiti istituzionali affidati, anche ai fini della promozione e dello sviluppo dell'intermodalità, della logistica e delle reti di trasporto.

Da tale quadro normativo discende per le Autorità portuali la compresenza di una duplice natura. La prima, prevalente, deriva dai poteri pubblicistici di regolamentazione e di controllo delle attività di impresa nell'ambito portuale, volta ad assicurare l'assoluta neutralità e la parità tra le imprese impegnate nelle operazioni portuali; esse infatti vigilano sull'applicazione della legislazione comunitaria e nazionale in materia di concorrenza intervenendo, nei confronti dei concessionari o dei soggetti autorizzati, per imporre il rispetto pena la decadenza o la revoca. La seconda consente loro, come detto, di esercitare direttamente o indirettamente attività accessorie o strumentali rispetto ai compiti istituzionali affidati. Si verifica, pertanto, la singolare contitolarità di dette ultime attività economico-commerciali con le funzioni autoritative e di garanzia¹.

Detta problematica non è sfuggita alla Commissione europea che ha rilevato che in molti casi le Autorità esercitano una doppia funzione, e cioè quella di ente gestore del porto e quella di fornitore di servizi portuali; per siffatte ipotesi nelle quali l'Autorità portuale operi sul piano commerciale, la Commissione, pur senza voler restringere le funzioni di gestione di cui le Autorità sono titolari, evidenzia la necessità che la stessa non occupi una posizione privilegiata nei confronti degli altri fornitori di servizi.

Infine, l'art. 105, comma 1, del decreto legislativo 31 marzo 1998, n. 112, recante conferimento di funzioni e compiti amministrativi dello Stato alle Regioni ed agli enti locali, ha sancito espressa deroga a detto conferimento in ordine alle attribuzioni proprie delle Autorità portuali che, dunque, continuano ad esercitarle in materia sia portuale sia di amministrazione del demanio marittimo. Da tale disposto è derivata la prosecuzione dei controlli sulle Autorità portuali da parte delle Amministrazioni statali, come definiti dalla legge n. 84/1994, nonché da parte della Corte dei conti, secondo le modalità dell'art. 8 bis della legge n. 30/1998.

¹ Sulla natura giuridica delle Autorità portuali si è pronunciato il Consiglio di Stato (Sez. III, n.1641/02 del 9 luglio 2002) che ha tra l'altro affermato che "la prevalenza nell'organizzazione di un Ente delle attività destinate a soddisfare bisogni di carattere industriale o commerciale non preclude la sua qualificazione come organismo di diritto pubblico, quando ne sussistano altre in relazione alle quali ricorrano i requisiti stabiliti dalla normativa comunitaria per tale qualificazione"; "la circostanza che le Autorità portuali, oltretutto, al svolgimento delle funzioni istituzionali, percepiscano anche compensi da terzi per servizi resi, non trasforma la loro natura di organismi di diritto pubblico, atteso che i relativi proventi rappresentano soltanto un mezzo per

3. La struttura e l'apparato organizzativo.

L'Autorità portuale di Salerno è stata istituita con decreto del Presidente della Repubblica 23 giugno 2000, pubblicato sulla Gazzetta ufficiale del 28 luglio 2000; la medesima, essendo tra gli enti istituiti "ex novo" ai sensi dell'art. 6 della legge di riordino (Legge 28 gennaio 1994, n. 84), non succede, pertanto, a preesistente ente portuale.

L'Autorità portuale, ai sensi dell'art. 6, secondo comma, "ha personalità giuridica di diritto pubblico ed è dotata di autonomia amministrativa, salvo quanto disposto dall'art. 12, nonché di autonomia di bilancio e finanziaria nei limiti previsti dalla presente legge. Ad essa non si applicano le disposizioni di cui alla legge 20 marzo 1975, n. 70 e successive modificazioni, nonché le disposizioni di cui al decreto legislativo 3 febbraio 1993, n. 29, e successive modificazioni e integrazioni, fatta eccezione per quanto specificatamente previsto dall'art. 23 della presente legge". L'art. 12 stabilisce che "l'Autorità portuale è sottoposta alla vigilanza del Ministero dei trasporti e della navigazione" (ora Ministero delle infrastrutture e dei trasporti) e che "sono sottoposte all'approvazione dell'Autorità di vigilanza le delibere del Presidente e del Comitato portuale relative: a) all'approvazione del bilancio di previsione, delle eventuali note di variazione e del conto consuntivo; b) alla determinazione dell'organico della Segreteria tecnico-operativa". Le delibere di cui alla lettera a) sono approvate di concerto con il Ministro dell'economia e delle finanze. Qualora detta approvazione non intervenga entro quarantacinque giorni dalla data di ricevimento delle delibere, le medesime divengono esecutive.

Sono organi dell'Autorità portuale il Presidente, il Comitato portuale, il Segretariato generale e il Collegio dei revisori dei conti.

Gli emolumenti del Presidente e dei componenti del Collegio dei revisori dei conti, nonché i gettoni di presenza dei membri del Comitato portuale, sono a carico del bilancio dell'Ente e vengono determinati dal Comitato entro i limiti massimi stabiliti con decreto del Ministro delle infrastrutture e dei trasporti. Il medesimo Ministro può disporre la revoca del mandato del Presidente e lo scioglimento del Comitato portuale qualora: a) decorso il termine di novanta giorni dall'insediamento del Comitato, non sia approvato il Piano operativo triennale entro il successivo termine di trenta giorni; b) il conto consuntivo evidenzi un disavanzo. In tali evenienze verrà nominato, per un periodo massimo di sei mesi, un Commissario che adotti, entro sessanta giorni dalla nomina, un piano di risanamento, nel caso imponendo oneri aggiuntivi a carico delle merci sbarcate e imbarcate nel porto.

concorrere al finanziamento degli oneri sostenuti per la costruzione e la manutenzione delle infrastrutture, affinché non ricadano interamente sull'erario e non già un utile di impresa".

Il Presidente, a cui è affidata la rappresentanza dell'Autorità portuale, è titolare di un complesso di attribuzioni così definite dall'art. 8, terzo comma, della legge di riordino:

- a) presiede il Comitato portuale;
- b) sottopone al Comitato portuale, per l'approvazione, il piano operativo triennale;
- c) sottopone al Comitato portuale, per l'adozione, il piano regolatore portuale;
- d) sottopone al Comitato portuale gli schemi di delibere riguardanti il bilancio preventivo e le relative variazioni, il conto consuntivo e il trattamento del Segretario generale, nonché il recepimento degli accordi contrattuali relativi al personale della Segreteria tecnico-operativa;
- e) propone al Comitato portuale gli schemi di delibere riguardanti le concessioni dell'Autorità portuale mediante gara pubblica per l'esercizio delle attività indicate nell'art. 6, primo comma, lettere b) e c) della legge n. 84/1994²;
- f) provvede al coordinamento delle attività svolte nel porto dalle pubbliche amministrazioni, nonché al coordinamento e al controllo delle attività soggette ad autorizzazione e concessione, e dei servizi portuali;
- g) amministra le aree e i beni del demanio marittimo compresi nell'ambito della propria circoscrizione territoriale sulla base delle disposizioni di legge in materia, esercitando, sentito il Comitato portuale, le attribuzioni stabilite negli articoli da 36 a 55 e 68 del codice della navigazione e delle relative norme di attuazione;
- h) esercita le competenze attribuite all'Autorità portuale dagli art. 16 e 18 della legge n. 84/1994 e rilascia, sentito il Comitato portuale, le relative autorizzazioni e le concessioni quando queste abbiano durata non superiore a quattro anni, determinando l'ammontare dei relativi canoni nel rispetto delle disposizioni contenute nei decreti del Ministro vigilante;
- i) promuove l'istituzione dell'associazione del lavoro portuale;
- j) assicura la navigabilità nell'ambito portuale e provvede, con l'intervento del servizio escavazione porti al mantenimento e approfondimento dei fondali anche adottando, nei casi indifferibili di necessità e urgenza, provvedimenti di carattere coattivo;
- k) esercita i compiti di proposta in materia di delimitazione delle zone franche, sentite l'Autorità marittima e le amministrazioni locali interessate;
- l) esercita ogni altra competenza che non sia attribuita dalla legge di riordino agli altri organi dell'Autorità portuale.

² Trattasi della manutenzione ordinaria e straordinaria delle parti comuni nell'ambito portuale, ivi compresa quella per il mantenimento dei fondali (lett. b) e l'affidamento e controllo delle attività dirette alla fornitura a titolo oneroso agli utenti portuali di servizi di interesse generale, non coincidenti né strettamente connessi alle operazioni portuali di cui all'art. 16, primo comma, della legge n. 84/1994 (lett. c)..

Il Comitato portuale è così composto, secondo quanto dispone l'art. 9, primo comma, della legge di riordino:

- a) dal Presidente dell'Autorità portuale, che lo presiede;
- b) dal Comandante del porto sede dell'Autorità portuale, con funzione di Vice Presidente;
- c) da un dirigente dei servizi doganali della circoscrizione doganale competente, in rappresentanza del Ministero dell'economia e delle finanze;
- d) da un dirigente del competente ufficio speciale del genio civile per le opere marittime, in rappresentanza del Ministero delle infrastrutture e dei trasporti;
- e) dal Presidente della Giunta regionale o da un suo delegato;
- f) dal Presidente della Provincia o da un suo delegato;
- g) dal Sindaco del Comune in cui è ubicato il porto, qualora la circoscrizione territoriale dell'Autorità portuale comprenda il territorio di un solo comune, o dai Sindaci dei Comuni ricompresi nella circoscrizione medesima, ovvero da loro delegati;
- h) dal Presidente della Camera di commercio, industria, artigianato e agricoltura competente per territorio o, in sua vece, un membro della Giunta da lui delegato;
- i) da sei rappresentanti delle seguenti categorie: 1) armatori; 2) industriali; 3) imprenditori esercenti operazioni portuali e concessionari di aree e banchine; 4) spedizionieri; 5) agenti e raccomandatari marittimi; 6) autotrasportatori operanti nell'ambito portuale;
- j) da sei rappresentanti dei lavoratori, dei quali cinque eletti dai lavoratori delle imprese che operano nel porto ed uno eletto dai dipendenti dell'Autorità portuale;
- k) un rappresentante delle imprese ferroviarie operanti nel porto.

I componenti appartenenti alla ultime tre lettere sono nominati dal Presidente e restano in carica per un quadriennio. Qualora le loro designazioni non pervengano in tempo utile per la nomina, il Comitato è comunque regolarmente costituito con la presenza dei soli membri di diritto.

Le funzioni del Comitato portuale sono le seguenti:

- a) approva, entro novanta giorni dal suo insediamento, su proposta del Presidente, il piano operativo triennale, soggetto a revisione annuale; concernente le strategie di sviluppo delle attività portuali e gli interventi volti a garantire il rispetto degli obiettivi prefissati;
- b) adotta il piano regolatore portuale;
- c) approva la relazione annuale sull'attività promozionale, organizzativa e operativa del porto, sulla gestione dei servizi di interesse generale e sulla manutenzione.

delle parti comuni nell'ambito portuale, nonché sull'amministrazione delle aree e dei beni del demanio marittimo, da inviare entro il 30 aprile dell'anno successivo al Ministero delle infrastrutture e dei trasporti;

- d) approva il bilancio preventivo, obbligatoriamente in pareggio o in avanzo, le note di variazione e il conto consuntivo;
- e) delibera in ordine alle concessioni;
- f) esprime i pareri richiesti dal Presidente in relazione alle competenze allo stesso affidate dalle lettere h) e i) del terzo comma dell'art. 8;
- g) delibera, su proposta del Presidente, in ordine alle autorizzazioni e alle concessioni di durata superiore ai quattro anni determinando l'ammontare dei relativi canoni, nel rispetto delle disposizioni stabilite dal Ministro vigilante;
- h) delibera, su proposta del Presidente, la nomina e l'eventuale revoca del Segretario generale;
- i) delibera, su proposta del Presidente, sentito il Segretario generale, l'organico della Segreteria tecnico-operativa;
- j) delibera in materia di recepimento degli accordi contrattuali relativi al personale della Segreteria tecnico-operativa;
- k) delibera in ordine agli accordi sostitutivi della concessione demaniale;
- l) approva, su proposta del Presidente, il regolamento di contabilità da inviare al Ministero delle infrastrutture e dei trasporti;
- m) approva, su proposta del Presidente, la partecipazione alle società esercenti attività accessorie o strumentali rispetto ai compiti istituzionali affidati all'Autorità.

Il Comitato portuale si riunisce, su convocazione del Presidente, di norma una volta al mese e ogni qualvolta lo richieda un terzo dei componenti. Per la validità delle sedute è richiesta, in prima convocazione, la presenza della metà più uno dei membri e, in seconda convocazione, di un terzo dei medesimi. Le deliberazioni sono assunte a maggioranza dei presenti. Fatto salvo quanto previsto per l'approvazione del Piano regolatore portuale, le deliberazioni del Comitato, prese con il voto favorevole dei rappresentanti delle amministrazioni pubbliche competenti, a norma delle vigenti leggi, ad adottare intese, concerti e pareri nelle materie oggetto delle deliberazioni medesime, tengono luogo dei predetti atti.

Il Segretariato generale è composto dal Segretario generale e dalla Segreteria tecnico-operativa. Il primo è nominato dal Comitato portuale, su proposta del Presidente, tra esperti di comprovata qualificazione professionale nel settore portuale, con contratto di diritto privato di durata quadriennale, rinnovabile per una sola volta. Il medesimo può

essere rimosso in qualsiasi momento su proposta del Presidente, con delibera del Comitato.

Il Segretario generale:

- a) è preposto alla Segreteria tecnico-operativa;
- b) provvede agli adempimenti necessari al funzionamento dell'Autorità portuale;
- c) cura l'istruttoria degli atti di competenza del Presidente e del Comitato portuale;
- d) cura i rapporti, ai fini del coordinamento delle rispettive attività, con le amministrazioni statali, regionali e degli enti locali;
- e) cura l'attuazione delle direttive del Presidente e del Comitato portuale;
- f) elabora il Piano regolatore portuale, avvalendosi della Segreteria tecnico-operativa;
- g) riferisce al Comitato portuale sullo stato di attuazione dei piani di intervento e di sviluppo delle strutture portuali e sull'organizzazione economico-produttiva delle attività portuali;
- h) provvede alla tenuta dei registri nei quali sono iscritti i lavoratori delle imprese e delle associazioni operanti nel porto.

Il Collegio dei revisori dei conti è composto da tre membri effettivi e tre supplenti scelti nell'ambito degli iscritti all'albo dei revisori ufficiali dei conti. Un membro effettivo, con funzione di presidente, ed un membro supplente sono nominati su designazione del Ministro dell'economia e delle finanze.

Il Collegio provvede:

- a) al riscontro degli atti di gestione, accerta la regolare tenuta dei libri e delle scritture contabili ed effettua trimestralmente le verifiche di cassa;
- b) redige una relazione sul conto consuntivo e riferisce periodicamente al Ministro delle infrastrutture e dei trasporti;
- c) assiste alle riunioni del Comitato portuale con almeno uno dei suoi membri.

Il Presidente dell'Autorità portuale di Salerno è stato nominato, con decreto del Ministro vigilante del 22 dicembre 2000, per la durata di un quadriennio, a decorrere dalla data di notifica del provvedimento di nomina, avvenuta in data 22 gennaio 2001. Il Presidente ha iniziato ad esercitare il proprio mandato a decorrere dal 1° febbraio 2001, data in cui è stata costituita ed è entrata in funzione la struttura tecnico-operativa dell'Autorità portuale. Con successivo decreto del 9 marzo 2005, il Ministro delle infrastrutture e dei trasporti ha confermato il Presidente dell'Autorità portuale per un

ulteriore quadriennio a decorrere dalla data di notifica del decreto all'interessato, avvenuta in pari data.

Con delibere del Presidente nn. 39, 42 e 44 rispettivamente del 1° giugno, 11 giugno e 13 giugno 2001, sono stati nominati i componenti del Comitato rappresentanti delle categorie imprenditoriali e dei lavoratori delle imprese che operano nel porto completando così la composizione del Comitato stesso.

Con delibera n. 4 del 30 luglio 2001, il Comitato, su proposta del Presidente, ha nominato il Segretario generale con contratto di diritto privato di durata quadriennale, rinnovabile una sola volta. Il suddetto contratto è stato sottoscritto il successivo 13 agosto.

Il Collegio dei revisori dei conti è stato nominato, con decreto del Ministro dei trasporti e della navigazione del 21 dicembre 2000, per un quadriennio a decorrere da detta data. Con successivo decreto del Ministro vigilante del 21 maggio 2003, si è provveduto alla sostituzione del Presidente del Collegio, quale rappresentante del Ministero dell'economia e delle finanze, per la parte restante del quadriennio in corso. Con successivo decreto del 17 gennaio 2005 il Collegio è stato rinnovato per un ulteriore quadriennio.

Con delibera n. 7 del 27 settembre 2001, il Comitato portuale, in applicazione dei criteri determinati dal Ministro dei trasporti e della navigazione con decreto del 10 luglio 1997, ha fissato l'indennità annua lorda del Presidente in £ 195.431.600 (€ 100.932,00), pari al trattamento economico spettante al Segretario generale maggiorato del 30%.

Successivamente, il Ministro delle infrastrutture e dei trasporti ha ritenuto necessario procedere ad una più razionale determinazione dei compensi, in attesa che sia data attuazione alla riclassificazione dei porti di cui all'art. 4 della legge n. 84 del 1994. Ha pertanto stabilito, con decreto del 31 marzo 2003, che ai Presidenti delle Autorità portuali, nominati o confermati successivamente alla predetta data, spetti un emolumento corrispondente al trattamento economico fondamentale previsto per i dirigenti generali del Ministero vigilante, moltiplicato per i seguenti coefficienti:

1. 2,6 per le Autorità portuali nel cui porto, nel triennio precedente, si sia registrato un volume di traffico medio annuo superiore a 17 milioni di tonnellate al netto del 90% delle rinfuse liquide o a 500.000 TEU;
2. 2,2 per tutte le altre Autorità portuali (tra le quali rientra quella di Salerno).

Detto emolumento, da ritenersi onnicomprensivo, è aumentato del 10% qualora la residenza del Presidente sia in località diversa dalla sede principale dell'Autorità. Con successiva nota del 28 maggio 2003, l'Amministrazione vigilante ha chiarito che il trattamento economico fondamentale per i dirigenti di prima fascia è formato dallo

stipendio tabellare (€ 46.259,04) aumentato dalla parte fissa della retribuzione di posizione (€ 20.658,28), per un totale di € 66.917,32. In relazione alle suddette determinazioni ministeriali, il Comitato portuale, con delibera n. 32 del 31 luglio 2003, ha fissato l'indennità annua del Presidente in € 147.218,11 con decorrenza 1° aprile 2003 (€ 66.917,32 x 2,2).

Con delibera n. 9 del 27 settembre 2001, il Comitato portuale ha fissato l'importo del gettone di presenza per la partecipazione dei membri alle proprie riunioni in £ 175.000 (€ 90,38). In mancanza del decreto dell'Amministrazione vigilante, che avrebbe dovuto determinare il limite massimo del gettone per ciascuna delle categorie e classi dei porti, il Comitato ha previsto un importo in linea con la media di quelli stabiliti dalle altre Autorità portuali ubicate in porti di analoga dimensione.

Il trattamento economico annuo lordo del Segretario generale, determinato dal Comitato con delibera n. 6 del 27 settembre 2001 in £ 150.332.000 (€ 77.640,00), ha valore provvisorio in attesa dell'approvazione del Contratto collettivo di lavoro per i Segretari generali delle Autorità portuali³. La parte normativa del rapporto di lavoro, per quanto non espressamente indicato nel contratto sottoscritto, è disciplinata dal CCNL del personale con qualifica dirigenziale delle aziende industriali aderenti alla Confindustria. Con delibera n. 17 del 2 agosto 2004 e con decorrenza dal 1° aprile 2003, il Comitato portuale ha adeguato il trattamento economico spettante al Segretario generale rapportandolo a quello attribuito in pari data al Presidente diviso per il coefficiente di 1,30 (€ 113.244,69).

Con delibera del Presidente n. 10 del 14 marzo 2001, ratificata dal Comitato portuale con delibera n. 8 del successivo 27 settembre, ed in relazione al decreto ministeriale del 31 dicembre 1997, sono stati fissati gli emolumenti annui lordi per i componenti del Collegio dei revisori dei conti nelle seguenti misure:

- Presidente	£ 10.368.000 (€5.354,62)
- Membro effettivo	£ 8.640.000 (€ 4.462,19)
- Membro supplente	£ 1.728.000 (€ 892,44)

Con altro decreto dello stesso Ministero vigilante, sono stati così fissati, a decorrere dal 1° luglio 2003, i compensi annui per i componenti dei Collegi dei revisori, mantenendo la sopra descritta differenziazione dei porti in base al traffico:

- 1.. al Presidente € 9.200, ai membri effettivi € 7.600 e ai membri supplenti € 1.600;
- 2.. al Presidente € 7.600, ai membri effettivi € 6.300 e ai membri supplenti € 1.300.

Le misure di cui al punto 2 sono tutte attribuite al Collegio dei revisori dei conti, salvo eventuale conguaglio in relazione alla riclassificazione dei porti.

³ A tutt'oggi il cennato contratto nazionale non risulta ancora stipulato.

4. Il personale e il costo del lavoro.

Il rapporto di lavoro del personale della Segreteria tecnico-operativa è di diritto privato ed è disciplinato dalle disposizioni del codice civile e dalle leggi sui rapporti di lavoro subordinato nell'impresa. Detto rapporto è regolato da contratti collettivi nazionali di lavoro, sulla base di criteri generali stabiliti con decreto del Ministro delle infrastrutture e dei trasporti, che devono tener conto anche delle compatibilità con le risorse economiche, finanziarie e di bilancio; detti contratti sono stipulati dall'associazione rappresentativa delle Autorità portuali, per la parte datoriale, e dalle organizzazioni sindacali nazionali maggiormente rappresentative del personale, per la parte sindacale.

Il contratto collettivo dei dipendenti delle Autorità portuali, siglato il 18 aprile 2001, è stato recepito con delibera del Comitato n. 31 del 20 dicembre 2001; ai sensi dell'art. 52 del predetto contratto, il Comitato, con delibera n. 47 del 22 dicembre 2003, ha recepito il contratto aziendale di secondo livello relativo al periodo 1° gennaio 2003 - 30 giugno 2004, riguardante alcune indennità accessorie. Da ultimo, con delibera n. 11 del 15 aprile 2005, il Comitato ha recepito le intese riguardanti il rinnovo del contratto collettivo dei lavoratori dei porti, sottoscritte in data 3 marzo 2005, con validità sino al 31 dicembre 2006, per la parte economica, e sino al 31 dicembre 2008, per la parte normativa. Infine, con delibera n. 12 in pari data, è stato recepito il contratto collettivo 2004-2008 per i dirigenti delle aziende produttrici di beni e servizi siglato in data 24 novembre 2004.

La pianta organica della Segreteria tecnico-operativa ha trovato una prima formulazione con la delibera commissariale n. 6 del 10 ottobre 2000, approvata dall'Amministrazione vigilante con telex n. 2405 del successivo 30 ottobre.

Con delibera del Comitato portuale n. 24 del 12 novembre 2001, su proposta del Presidente e sentito il Segretario generale, la pianta organica è stata rideterminata, previa revoca della precedente, ed è stata approvata dal Ministero delle infrastrutture e dei trasporti con nota del successivo 30 novembre. Con ulteriore delibera n. 31 del 31 luglio 2003, approvata dal Ministero vigilante con nota del successivo 11 settembre, è stata determinata una nuova pianta organica, vista la necessità di adottare un modello organizzativo più aderente alle effettive esigenze operative dell'Autorità portuale, proiettate in una prospettiva di medio periodo stanti le attuali competenze dell'Ente. Secondo quanto assicurato dalla delibera medesima, l'assunzione delle nuove unità avverrà con gradualità, nell'arco dei prossimi tre-cinque anni, compatibilmente con le risorse finanziarie disponibili.

L'organizzazione della Segreteria tecnico-operativa, ai sensi della delibera n. 31/2003 prevede le seguenti aree:

1. Area amministrazione dalla quale dipendono l'Ufficio ragioneria, economato e personale, l'Ufficio gare e contratti e l'Ufficio statistiche, finanziamenti e promozione. L'organico è composto da 7 unità: un funzionario di quadro B quale responsabile dell'area, tre funzionari amministrativi di 1° livello e tre impiegati amministrativi di 2° livello;
2. Area tecnica dalla quale dipendono l'Ufficio opere civili, l'Ufficio pianificazione, ambiente e servizi di interesse generale, l'Ufficio impianti elettrici e telematici, l'Ufficio manutenzioni ordinarie e supporto uffici. L'organico è composto da 7 unità: un funzionario di quadro B quale responsabile dell'area, quattro funzionari tecnici di 1° livello e due tecnici responsabili di 2° livello;
3. Area demanio e lavoro portuale dalla quale dipendono l'Ufficio demanio, lavoro portuale e sicurezza, l'Ufficio atti normativi e contenzioso e il Supporto uffici. L'organico è composto da 8 unità: un Dirigente quale responsabile dell'area, un funzionario di quadro B, un funzionario amministrativo di 1° livello, un funzionario tecnico di 1° livello, un impiegato amministrativo di 2° livello, due ispettori portuali di 2° livello e un operatore esecutivo di 5° livello;
4. Area segreterie composta dall'Ufficio segreterie particolari del Presidente e del Segretario generale, assistenza alla Segreteria tecnico-operativa e protocollo. L'organico è composto da 3 unità: un coordinatore di 1° livello, un operatore esecutivo di 5° livello e un dattilografo di 6° livello.

Il prospetto che segue evidenzia la dotazione organica, in vigore dopo l'ultima modifica introdotta con la cennata delibera del 31 luglio 2003, della Segreteria tecnico-operativa e la consistenza del personale in servizio al 31 dicembre di ogni esercizio.

Qualifiche	Organico	Presenze 2002	Presenze 2003	Presenze 2004
Dirigente (*)	1	1	2	2
Quadro B	3	2	2	3
Livello I	10	5	7	9
Livello II	8	4	4	6
Livello V	2	-	2	2
Livello VI	1	2	1	1
Totali	25	14	18	23

(*) compreso il Segretario generale.

Gli importi impegnati per tutto il personale, separatamente evidenziati per capitolo di bilancio, sono quelli risultanti dalla seguente tabella:

Spese impegnate	2003	2004
Emolumenti fissi al personale dipendente	347.624	408.282
Emolumenti variabili al personale dipendente	51.878	178.843
Oneri per rinnovo contrattuale	28.047	-
Emolumenti al personale non dipendente	-	-
Indennità e rimborso spese per missioni	12.350	29.788
Altri oneri per il personale	3.890	757
Spese per l'organizzazione di corsi	11.651	20.632
Oneri previdenziali e assistenziali	136.000	199.274
Oneri per il Segretario generale	89.453	144.894
Totali	680.893	982.470

Negli oneri previdenziali e assistenziali sono ricompresi anche quelli relativi al Presidente ed al Segretario generale; gli oneri per il Segretario generale comprendono anche il rimborso delle spese per missioni. Il maggior importo per l'esercizio 2004 relativo agli oneri per il Segretario generale è conseguente alla rideterminazione del trattamento economico spettante a decorrere dal 1° aprile 2003.

Dagli importi impegnati per il trattamento economico del personale in attività di servizio, detratti gli oneri per il Segretario generale, si ricava il costo medio per unità secondo la tabella che segue.

Costo medio	2003	Differenze	2004	Differenze
Costo totale	591.440	289.200	837.576	246.136
Numero dipendenti	17	4	22	5
Costo medio	34.791	11.542	38.072	3.281
Incremento percentuale	49,64		9,43	

Il forte incremento dell'onere medio verificatosi nell'esercizio 2003 è dovuto all'applicazione del nuovo contratto collettivo oltre all'attribuzione delle indennità accessorie e all'aumento delle unità in servizio, mentre l'incremento dell'esercizio successivo è stato determinato dall'assunzione di personale di più elevata qualifica.

5. L'attività istituzionale e la programmazione degli interventi.

Il regolamento di amministrazione e contabilità dell'Autorità portuale, previsto dall'art. 6, comma 3, della legge n. 84/1994, è stato adottato dal Commissario

straordinario con delibera n. 1 del 27 settembre 2000 ed approvato dal Ministero dei trasporti e della navigazione con nota del 17 novembre stesso anno, previa intesa con il Ministero del tesoro, del bilancio e della programmazione economica. Il predetto Dicastero ha dato atto che il regolamento recepisce le modifiche ed integrazioni richieste in conformità a quanto previsto dai regolamenti contabili delle altre Autorità portuali.

Con ordinanza n. 8 del 4 aprile 2003, al fine di assicurare la migliore utilizzazione delle aree portuali e di reperire nuove entrate, si è provveduto ad introdurre nuovi canoni per le operazioni e i servizi portuali, limiti minimi dei canoni relativi alle autorizzazioni per operazioni e servizi portuali, nuovi canoni per l'ormeggio, nel periodo di disarmo, delle unità navali impegnate nel trasporto passeggeri e spese di istruttoria per il rilascio e il rinnovo di autorizzazioni e concessioni.

Nella precedente relazione al Parlamento si è segnalato che il Piano regolatore portuale, approvato con Decreto interministeriale n. 3233 del 10 dicembre 1974, fosse interessato da un nuovo progetto di variante secondo la procedura indicata all'art. 5 della legge n. 84/1994. Tale nuovo progetto, che ha ottenuto il parere favorevole del Consiglio superiore dei lavori pubblici, riunito in adunanza generale, con atto n. 296 del 12 novembre 1999, è ancora soggetto alla procedura di valutazione di impatto ambientale di competenza del Ministero dell'ambiente e della tutela del territorio. Tale ritardo condiziona il completamento del suo iter che dovrebbe concludersi con la definitiva approvazione da parte della Regione Campania.

Il Piano operativo triennale 2003-2005 e il successivo aggiornamento 2004-2006 espongono l'elenco delle principali attività da realizzare. Tali elenchi aggiornano e integrano quello riportato nel Capitolo 5 (interventi infrastrutturali) del primo P.O.T. 2002-2004 approvato con delibera del Comitato del 12 ottobre 2001. La copertura finanziaria per la realizzazione degli interventi infrastrutturali previsti è assicurata, oltre che dai fondi ex art. 5 e 6 della legge n. 84/94 relativi alla realizzazione delle opere di grande infrastrutturazione ed alla manutenzione ordinaria e straordinaria delle parti comuni, anche dalle altre contribuzioni statali e regionali, quali quelle previste dalla legge n. 413/98 per l'ammodernamento, la riqualificazione e la ristrutturazione dei porti, dalla legge n. 388/00, art. 145, comma 61, dall'art. 36 della legge n. 166/02 per l'ammodernamento delle infrastrutture portuali e dal Piano Operativo Regione Campania 2000-2006.

Le opere proposte sono finalizzate all'approfondimento dei fondali portuali, all'ampliamento delle aree destinate alla movimentazione e deposito delle merci; alla razionalizzazione delle destinazioni d'uso, all'adeguamento e potenziamento della rete stradale e ferroviaria, al potenziamento delle dotazioni infrastrutturali ed impiantistiche;

al ripristino e consolidamento dei cigli banchina e delle pavimentazioni, al miglioramento delle condizioni di sicurezza e di efficienza dello scalo, allo sviluppo dei traffici commerciali, dell'attività cantieristica e della pesca. Sono stati inoltre previsti interventi finalizzati al potenziamento e alla ristrutturazione delle infrastrutture per la portualità turistica (nautica da diporto, settori passeggeri e crociere) ed alla riqualificazione dell'intero comparto turistico (Molo Manfredi e Porto Masuccio Salernitano). Ai P.O.T. sono allegate le schede di programmazione dei singoli interventi.

Secondo quanto esposto nelle relazioni che accompagnano i conti consuntivi, le iniziative poste in essere dall'Autorità portuale sono le seguenti.

Esercizio 2003

Le spese impegnate in conto capitale per gli immobili e le opere portuali sono riportate in dettaglio nella seguente tabella che espone gli interventi realizzati o in corso di realizzazione con finanziamenti statali e con fondi propri.

Finanziamento	Descrizione intervento	Importo
L. 413/98 art. 9	Ripristino funzionalità ormeggi banchina Ligea	48.519
L. 413/98 art. 9	Attrezzaggio area a mare molo 3 Gennaio	626.732
L. 413/98 art.9 L. 388/00 art. 145-61	Fornitura prefabbricato Guardia di finanza Varco Trapezio	37.784
L. 413/98 art. 9 L. 388/00 art. 145-61	Fornitura barriere galleggianti molo Manfredi	49.291
L. 413/98 art. 9	Fornitura 2 prefabbricati area scanner	161.552
L. 413/98 art. 9 L. 388/00 art. 145-61 L. 84/94 art. 6	Manutenz. straord. ripristino pavimentazione m. Trapezio	990.400
L. 84/94 art. 5	Rilievi batimetrici dei fondali	130.949
L. 84/94 art. 5	Escavo ripristino e adeguamento fondali porto commerc.	5.675.861
L. 84/94 art. 6	Pulizia straordinaria aree comuni/spiaggia pescatori	23.731
Totale	Opere e fabbricati con finanziamento statale	7.744.819
Fondi propri	Interventi vari di manutenzione	241.720
Totale generale		7.986.539

Esercizio 2004

Nelle due tabelle che seguono sono indicati, nella prima, gli interventi di manutenzione straordinaria realizzati nell'esercizio e, nella seconda, quelli in esecuzione o programmati.

XIV LEGISLATURA — DISEGNI DI LEGGE E RELAZIONI — DOCUMENTI

Finanziamento	Interventi manutenzione straordinaria parti comuni	Importo
L. 84/94 art. 6	Lavori spianamento fondali Porto commerciale	462.581
Altre fonti		167.419
L. 84/94 art. 6	Lavori ripristino pavimentazione molo Trapezio	322.952
L. 388/00		594.187
L. 84/94 art. 6	Lavori ripristino funzionalità ormeggi	115.939
L. 413/98	Strada tangenziale cinta portuale	84.592
L. 84/94 art. 6	Lavori manutenzione straordinaria immobili Porto comm.	600.000
Altre fonti		472.000
Fondi propri	Interventi vari di manutenzione	28.675
Totale		2.848.345

Interventi di manutenzione programmati	Costo	Finanziamento	Stato di attuazione
Ristrutturazione fabbricato Varco Guaimario	90.000	LL. 413-388	Ultimazione nel 2005
Strada tangenziale cinta portuale	2.250.000	LL. 413-84	Progettazione in corso
Lavori manut. straord. locali servizi istituzionali	111.000	LL. 84-388	Ultimazione nel 2005
	975.000	LL. 84-388+ A.P.	Gara espletata nel 2005
Consolidamento cigli banchina Porto comm.	19.205.562	LL. 413-166-84	Progettazione in corso
Spianamento fondali darsena di ponente	630.000	LL. 413-84+A.P.	Ultimazione nel 2005
Ristrutturazione sede Autorità Portuale	160.000	L. 388 + A.P.	Ultimazione nel 2005
Adeguamento funzionale pontone Porto comm.	100.000	Fondi A.P.	Progettazione in corso

L' andamento dei traffici commerciali mostra una tendenza positiva che vede accrescere la movimentazione complessiva delle merci imbarcate e sbarcate, come mostra la seguente tabella che espone le diverse tipologie del traffico per gli anni 2003-2004.

Tipologia di traffico (valori in tonnellate)	2003	2004	Variazione
Rinfuse secche	109.378	115.388	6.010
Container	4.115.508	3.952.976	- 162.532
Ro/ro	2.039.960	4.116.810	2.076.850
Altro	812.733	807.278	- 5.455
Totale	7.077.579	8.992.452	1.914.873
No. Navi (arrivi)	2.317	2.499	182
No. Passeggeri	354.746	421.065	66.319
Container (teus)	417.477	411.615	- 5.862

6. I bilanci preventivi e consuntivi.

Il regolamento di amministrazione e contabilità stabilisce che l'esercizio finanziario abbia la durata di un anno e coincida con l'anno solare. La gestione finanziaria si svolge in base al bilancio di previsione, formulato in termini finanziari per competenza e cassa, approvato dal Comitato entro il 31 ottobre dell'anno precedente. Esso è costituito dai preventivi finanziario ed economico, ed è corredato dalla tabella dimostrativa dell'avanzo o disavanzo di amministrazione presunto al 31 dicembre dell'anno precedente e dal quadro riassuntivo nonché dalla pianta organica del personale e della consistenza numerica di quello in servizio. E' poi accompagnato dalla relazione del Presidente che evidenzia, tra l'altro, gli obiettivi dell'azione da svolgere, i criteri in base ai quali sono stati quantificati gli stanziamenti di bilancio ed i motivi delle variazioni proposte rispetto alle previsioni dell'esercizio in corso. Entro dieci giorni dall'avvenuta deliberazione, il bilancio di previsione, obbligatoriamente in pareggio o in avanzo, è inviato per l'approvazione al Ministero delle infrastrutture e dei trasporti e a quello dell'economia e delle finanze; qualora l'approvazione non intervenga entro 45 giorni dalla data di ricevimento la delibera diventa esecutiva.

Il conto consuntivo, composto dal rendiconto finanziario, dalla situazione patrimoniale e dal conto economico, accompagnato dalla relazione illustrativa del Presidente e dalla relazione del Collegio dei revisori dei conti, è deliberato dal Comitato portuale entro il 30 aprile successivo alla chiusura dell'esercizio; viene trasmesso per l'approvazione entro dieci giorni ai Ministeri vigilanti, nonché alla Corte dei conti.

Il prospetto che segue espone le date di deliberazione e approvazione dei suddetti documenti contabili.

Preventivi	Ente	Ministero vigilante	Economia e finanze
2003	17 dicembre 2002		20 febbraio 2003
2004	22 dicembre 2003	18 febbraio 2004	9 febbraio 2004
Consuntivi	Ente	Ministero vigilante	Economia e finanze
2003	4 giugno 2004	9 agosto 2004	
2004	28 luglio 2005		

I bilanci preventivi e i conti consuntivi sono stati tutti deliberati con ritardo rispetto alle date previste dal regolamento di contabilità. Il Ministero vigilante ha autorizzato la gestione provvisoria dei due bilanci di previsione.

7. I risultati complessivi della gestione.

I dati relativi alle voci considerate, espressi in euro, risultano dalla seguente tabella.

RENDICONTO FINANZIARIO

Entrate accertate	2002	2003	Differenza	2004	Differenza
Correnti	2.596.898	3.084.454	487.556	2.997.344	- 87.110
In conto capitale	30.040.828	7.764.756	- 22.276.072	8.407.250	642.494
Partite di giro	240.479	296.053	55.574	407.985	111.932
Totali	32.878.205	11.145.263	- 21.732.942	11.812.579	667.316

Uscite impegnate	2002	2003	Differenza	2004	Differenza
Correnti	2.250.972	2.215.099	- 35.873	2.876.463	661.364
In conto capitale	30.699.282	8.109.693	- 22.589.589	3.727.578	- 4.382.115
Partite di giro	240.479	296.053	55.574	407.985	111.932
Totali	33.190.733	10.620.845	- 22.569.888	7.012.026	- 3.608.819

Avanzo/Disavanzo	- 312.528	524.418	836.946	4.800.553	4.276.135
-------------------------	-----------	---------	---------	-----------	-----------

8. Le entrate e le uscite correnti

I dati relativi alle voci considerate per accertamenti e impegni, espressi in euro, risultano dalle seguenti tabelle.

Entrate derivanti da trasferimenti correnti	2002	2003	Differenza	2004	Differenza
Cat. I: Trasferimenti da parte dello Stato	969.104	1.090.968	121.864	777.753	- 313.215
Cat. II: Trasferimenti da parte della Regione	697.217	800.000	102.783	800.000	-
Altre entrate					
Cat. I: Vendita beni e prestazione servizi	-	-	-	13.256	13.256
Cat. II: Redditi e proventi patrimoniali	734.954	1.053.456	318.502	1.314.685	261.229
cat. III: Poste corr. e comp. spese correnti	5.725	9.658	3.933	9.232	- 426
Cat. IV: Entrate non classificabili	189.898	130.372	- 59.526	82.418	- 47.954
Totali	2.596.898	3.084.454	487.556	2.997.344	- 87.110

La Categoria I riguarda i contributi statali per la manutenzione delle parti comuni di cui all'art. 6 della legge 84/1994 (€ 325.368 per l'esercizio 2003) e gli introiti derivanti dalle tasse portuali (€ 765.601 e € 777.753 per i due esercizi 2003 e 2004).

La Categoria II accoglie i trasferimenti operati dalla Regione Campania. Dette contribuzioni, di carattere facoltativo, sono previste dall'art. 13 della legge 84/1994.

La voce preponderante dei "Redditi e proventi patrimoniali" concerne l'accertamento dei canoni demaniali (€ 1.051.346 e € 1.290.228 per i due esercizi 2003 e 2004) previsti dall'art. 18 della legge 94/1994.

Le "Entrate non classificabili" riguardano quelle derivanti dalle autorizzazioni rilasciate agli operatori del porto commerciale per il deposito temporaneo delle merci, ossia non in regime concessorio ed altre autorizzazioni. In tale Categoria figurano anche proventi per locazione stand, contributi e sponsorizzazioni per manifestazioni promozionali pari a € 47.450 e € 22.500 per i due esercizi 2003 e 2004.

Uscite correnti	2002	2003	Differenza	2004	Differenza
Cat. I: Spese per gli Organi dell'Ente	141.227	193.128	51.901	210.185	17.057
Cat. II: Oneri personale in attività	391.031	680.893	289.862	982.470	301.577
Cat. III: Acquisto beni consumo e servizi	1.668.118	1.282.385	- 385.733	1.361.334	78.949
Cat. IV: Trasferimenti passivi	-	-	-	245.500	245.500
Cat. V: Oneri finanziari	856	739	- 117	1.177	438
Cat. VI Oneri tributari	36.140	49.213	13.073	73.813	24.600
Cat. VII: Poste corr. e comp. entrate corr.	5.061	-	- 5.061	-	-
Cat. VIII: spese non classificabili	8.539	8.741	202	1.984	- 6.757
Totall	2.250.972	2.215.099	- 35.873	2.876.463	661.364

Nella Categoria III, particolare rilevanza assumono le spese per prestazioni di terzi per manutenzioni (€ 71.042 e € 102.367), quelle per consulenze, studi e prestazioni professionali per l'affidamento di attività di progettazione e direzione lavori riferite ad interventi di manutenzione ordinaria e straordinaria delle infrastrutture portuali (€ 300.757 e € 232.875), quelle per iniziative promozionali e di propaganda (€ 191.080 e € 210.102) oltre a quelle per la pulizia degli uffici e delle aree portuali (€ 160.008 e € 228.157). Nella Categoria IV, gli impegni si riferiscono ad un contributo a tantum riconosciuto al Comune di Salerno per i lavori di manutenzione del viadotto Gatto interessato dal traffico pesante originato dalle attività portuali (€ 200.000), mentre la restante parte è costituita dalla quota annuale di iscrizione all'Associazione di promozione della logistica campana (LO.GI.CA.) alla quale aderiscono i soggetti gestori di infrastrutture della Regione Campania..

9. Le entrate e le uscite in conto capitale.

I dati relativi alle voci considerate per accertamenti e impegni, espressi in euro, risultano dalle seguenti tabelle.

Entrate da trasf. in conto capitale	2002	2003	Differenza	2004	Differenza
Cat. I: Trasferimenti dallo Stato	30.019.160	7.744.820	- 22.274.340	7.989.667	244.847
Cat. II: Trasferimenti dalle Regioni	-	-	-	113.772	113.772
Entrate per accensione di prestiti					
Cat. II: Assunz. altri debiti finanziari	21.668	19.936	- 1.732	303.811	283.875
Totali	30.040.828	7.764.756	- 22.276.072	8.407.250	642.494
Spese in conto capitale					
Cat. I: Immobili e opere portuali	30.224.332	7.986.539	- 22.237.793	3.587.949	- 4.398.590
Cat. II: Immobilizzazioni tecniche	474.338	54.513	- 419.825	136.029	81.516
Cat. III: Acq. Valori mobiliari	-	66.500	66.500	-	- 66.500
Cat. IV: Depositi bancari e crediti	612	-	- 612	3.600	3.600
Cat. V: TFR a personale cessato	-	841	841	-	- 841
Spese per est. Mutui e anticipazioni					
Cat. IV: Estinzione debiti diversi	-	1.300	1.300	-	- 1.300
Totali	30.699.282	8.109.693	- 22.589.589	3.727.578	- 4.382.115

Per il dettaglio di quanto accertato e impegnato in relazione ai trasferimenti statali e all'acquisizione di immobili e opere portuali si rinvia alla parte della presente relazione dedicata all'attività istituzionale e la programmazione degli interventi.

10. Le entrate e le uscite per partite di giro..

Le entrate e le uscite per partite di giro, che riguardano le ritenute erariali, quelle previdenziali e assistenziali, il fondo economato, e le partite in conto sospesi, pareggiano nel loro ammontare.

11. La gestione dei residui e la situazione amministrativa.

Nelle tabelle che seguono sono riportati, in euro, i risultati della gestione dei residui attivi e passivi e i dati della situazione amministrativa.

Residui attivi	2002	2003	Differenza	2004	Differenza
Residui al 1° gennaio	81.876	30.841.203	30.759.327	10.560.242	- 20.280.961
Residui annullati	1	27.177.121	27.177.120	3.125.222	- 24.051.898
Residui riscossi	81.875	2.128.183	2.046.308	5.381.110	3.252.927
Risultato della gestione residui	-	1.535.899	1.535.899	2.053.910	518.011
Residui dell'esercizio	30.841.203	9.024.343	- 21.816.860	4.451.196	- 4.573.147
Residui al 31 dicembre	30.841.203	10.560.242	- 20.280.961	6.505.106	- 4.055.136
Residui passivi					
Residui al 1° gennaio	1.389.211	30.726.254	29.337.043	10.443.503	- 20.282.751
Residui annullati	202.957	27.241.204	27.038.247	3.197.739	- 24.043.465
Residui pagati	1.013.706	1.383.084	369.378	5.185.487	3.802.403
Risultato della gestione residui	172.548	2.101.966	1.929.418	2.060.277	- 41.689
Residui dell'esercizio	30.553.706	8.341.537	- 22.212.169	3.937.395	- 4.404.142
Residui al 31 dicembre	30.726.254	10.443.503	- 20.282.751	5.997.672	- 4.445.831

Negli esercizi 2003 e 2004 i residui attivi e passivi annullati conseguono, in misura quasi esaustiva, all'eliminazione delle risorse vincolate a fronte di interventi previsti e non realizzati, considerati impropriamente nell'esercizio precedente come residui di stanziamento. In tal modo il conto consuntivo espone residui attivi che corrispondono alle effettive somme accertate e non incassate e residui passivi che mostrano le somme impegnate e non pagate.

Situazione amministrativa	2002	2003	Differenza	2004	Differenza
Cassa al 1° gennaio	1.907.489	375.635	- 1.531.854	962.346	586.711
Riscossioni	2.118.878	4.249.103	2.130.225	12.742.493	8.493.390
Pagamenti	3.650.732	3.662.392	11.660	8.260.118	4.597.726
Cassa al 31 dicembre	375.635	962.346	586.711	5.444.721	4.482.375
Residui attivi	30.841.203	10.560.242	- 20.280.961	6.505.106	- 4.055.136
Residui passivi	30.726.255	10.443.503	- 20.282.752	5.997.672	- 4.445.831
Avanzo di amministrazione	490.583	1.079.085	588.502	5.952.155	4.873.070

La parte disponibile dell'avanzo di amministrazione, per gli esercizi 2003 e 2004; assomma, rispettivamente, a € 927.838 e € 5.800.909 per effetto del decreto del Ministro dell'economia e delle finanze del 29 novembre 2002, che, com'è noto, non consente l'utilizzo di una quota dell'avanzo medesimo per € 151.246 per la copertura delle spese per l'anno successivo.

12. I conti economici

I risultati economici delle gestioni in esame, espressi in euro, sono illustrati nel seguente prospetto.

Conto economico	2002	2003	Differenza	2004	Differenza
Entrate correnti accertate	2.596.898	3.084.454	487.556	2.997.344	- 87.110
Spese correnti impegnate	2.250.972	2.215.099	- 35.873	2.876.463	661.364
Totali parte corrente (A)	345.926	869.355	523.429	120.881	- 748.474
Variazioni patrimoniali straord. attive	-	12.873	12.873	3.199.173	3.186.300
Minori residui passivi	99.883	-	- 99.883	3.197.740	3.197.740
Minori quote ammortamento	-	-	-	385.975	385.975
Ammortamenti e deperimenti	- 145.335	- 256.094	- 110.759	- 582.093	- 325.999
Fondo indennità di anzianità	- 16.907	- 32.629	- 15.722	- 50.157	- 17.528
Variazioni patrimoniali straord. passive	-	- 11.360	- 11.360	- 6.337.387	- 6.326.027
Totali partite non finanziarie (B)	- 62.359	- 287.210	- 224.851	- 186.749	100.461
Avanzo/Disavanzo economico A+B	283.567	582.145	298.578	- 65.868	- 648.013

Nel conto economico dell'esercizio 2004, le voci "Variazioni patrimoniali straordinarie attive", "Minori residui passivi" e "Variazioni patrimoniali straordinarie passive" espongono gli importi dei residui attivi e passivi stornati, consistenti nelle risorse vincolate a fronte di interventi previsti e non realizzati.

13. I conti patrimoniali

Le situazioni patrimoniali delle gestioni in esame, espressi in euro, sono illustrati nei seguenti prospetti.

Attività	2002	2003	Differenza	2004	Differenza
Disponibilità liquide	375.635	962.346	586.711	5.444.721	4.482.375
Crediti	30.841.203	10.560.242	- 20.280.961	6.506.843	- 4.053.399
Crediti bancari e finanziari	9.650	9.038	- 612	12.638	3.600
Investimenti mobiliari	-	10.500	10.500	10.500	-
Immobilizzazioni materiali	938.820	2.005.603	1.066.783	2.486.810	481.207
Immobili	30.804	-	- 30.804	-	-
Immobilizzazioni immateriali	67.764	843.768	776.004	4.535.721	3.691.953
Totale attività	32.263.876	14.391.497	- 17.872.379	18.997.233	4.605.736
Disavanzi economici esercizi prec.	-	-	-	-	-
Disavanzo economico dell'esercizio	-	-	-	65.868	65.868
Totale a pareggio	32.263.876	14.391.497	- 17.872.379	19.063.101	4.671.604

Passività	2002	2003	Differenza	2004	Differenza
Debiti	30.726.255	10.282.031	- 20.444.224	972.265	- 9.309.766
Debiti bancari e finanziari	21.711	40.347	18.636	341.986	301.639
Fondo T.F.R.	25.300	57.087	31.787	107.244	50.157
Fondi diversi	30.804	-	- 30.804	-	-
Fondi di ammortamento	166.202	362.665	196.463	615.812	253.147
Fondi trasferimenti in c/impianti	-	1.773.575	1.773.575	15.148.312	13.374.737
Totale passività	30.970.272	12.515.705	- 18.454.567	17.185.619	4.669.914
Avanzi economici esercizi prec.	1.010.037	1.293.647	283.610	1.877.482	583.835
Avanzo economico dell'esercizio	283.567	582.145	298.578	-	- 582.145
Totale a pareggio	32.263.876	14.391.497	- 17.872.379	19.063.101	4.671.604

Patrimonio netto	1.293.604	1.875.792	582.188	1.811.614	- 64.178
-------------------------	------------------	------------------	----------------	------------------	-----------------

I residui passivi dell'esercizio 2003 pareggiano con quelli esposti nella situazione amministrativa considerando anche l'importo di € 161.473 riportato nei conti d'ordine nella voce "Sistema degli impegni". I residui passivi dell'esercizio 2004, riportati nella voce "Debiti", non corrispondono ai residui esposti nella situazione amministrativa, il cui importo corrisponde, peraltro, all'elenco dei medesimi residui allegato al conto consuntivo. Le notevoli riduzioni registrate nelle voci "Crediti" e "Debiti" derivano dallo storno dei residui attivi e passivi per opere in conto impianti previsti, ma non ancora realizzati. Nell'esercizio 2003 l'importo degli avanzi economici degli esercizi precedenti è stato aumentato di € 43,38 per adeguarlo agli effettivi risultati economici conseguiti. Infine, la variazione del netto patrimoniale, registrata alla fine del 2004, non concorda con il disavanzo economico realizzato, in quanto il totale degli avanzi economici degli esercizi precedenti risulta superiore di € 1.690 alla somma degli importi (€ 1.293.647 e € 582.145) esposti nel consuntivo precedente. Tale differenza è stata inserita nel consuntivo 2004 per sanare una pari minore esposizione registrata nel conto consuntivo 2001, segnalata da questa Corte dei conti nella precedente relazione. Tuttavia tale correzione avrebbe dovuto essere rilevata nel conto economico tra le sopravvenienze attive. In tal modo il disavanzo economico sarebbe stato pari, come in effetti è, ad € 64.178. La relazione tecnica non fornisce, infine, elementi per la comprensione della voce "Fondi trasferimenti in conto impianti" il cui importo contiene - secondo quanto comunicato dall'Ente nelle vie brevi - la parte dei residui passivi non ricompresi nella voce "Debiti". Si richiama pertanto l'Autorità portuale sull'esigenza di adottare più corretti criteri di esposizione dei dati contabili e di fornire elementi più esaustivi di comprensione degli stessi.

14. Considerazioni conclusive.

L'Autorità portuale di Salerno è stata istituita con decreto del Presidente della Repubblica 23 giugno 2000, pubblicato sulla Gazzetta ufficiale del 28 luglio 2000; la medesima, essendo tra gli enti istituiti "ex novo" ai sensi dell'art. 6 della legge di riordino, non succede, pertanto, a preesistente ente portuale.

Il Presidente dell'Autorità, nominato con decreto del Ministro vigilante del 22 dicembre 2000, ha iniziato ad esercitare il proprio mandato a decorrere dal 1° febbraio 2001, data in cui è stata costituita ed è entrata in funzione la struttura tecnico-operativa dell'Autorità portuale. Ha inoltre completato la composizione del Comitato portuale con la nomina dei componenti rappresentanti delle categorie imprenditoriali e dei lavoratori delle imprese che operano nel porto, con separate delibere, l'ultima delle quali adottata il 13 giugno 2001. Con successivo decreto del 9 marzo 2005, il Ministro delle infrastrutture e dei trasporti ha confermato il Presidente dell'Autorità portuale per la durata di un quadriennio a decorrere dalla data di notifica del decreto all'interessato, avvenuta in pari data.

I Piani operativi triennali 2003-2005 e 2004-2006 sono stati approvati dal Comitato portuale, il primo, con delibere del 17 dicembre 2002 e 18 marzo 2003 e, il secondo, con delibere del 22 dicembre 2003 e 2 agosto 2004.

Nella precedente relazione al Parlamento si è segnalato che il Piano regolatore portuale, approvato con Decreto interministeriale n. 3233 del 10 dicembre 1974, fosse interessato da un nuovo progetto di variante secondo la procedura indicata all'art. 5 della legge n. 84/1994. Tale nuovo progetto, che ha ottenuto il parere favorevole del Consiglio superiore dei lavori pubblici, riunito in adunanza generale, con atto n. 296 del 12 novembre 1999, è ancora soggetto alla procedura di valutazione di impatto ambientale di competenza del Ministero dell'ambiente e della tutela del territorio. Tale ritardo condiziona il completamento dell'iter approvativo, che dovrebbe concludersi con la definitiva approvazione da parte della Regione Campania.

Per quanto concerne la gestione finanziaria, la Corte dei conti invita l'Autorità a rispettare i termini previsti per l'adozione dei bilanci. Richiama inoltre l'esigenza che nella relazione illustrativa dei dati esposti nel conto consuntivo, siano fornite più esaurienti indicazioni sulle principali poste finanziarie e patrimoniali.

Vittorio Lorusso

AUTORITÀ PORTUALE DI SALERNO

BILANCIO D'ESERCIZIO 2003

Autorità Portuale di Salerno

(Legge n. 84/94, D.P.R. 23/06/00 in F.P. n. 175 del 28/07/00)

Verbale di deliberazione del Comitato Portuale

Oggetto: **Approvazione conto consuntivo esercizio 2003.**

Reg. Gen. N. 10

L'anno 2004, addì 04/06/2004 del mese di giugno si è riunito il Comitato Portuale, con le presenze/assenze di seguito riportate:

		P	A
Presidente	Avv. Fulvio Bonavitacola	<input checked="" type="checkbox"/>	<input type="checkbox"/>
Vice Presidente	C.V. (CP) Francesco Santucci	<input checked="" type="checkbox"/>	<input type="checkbox"/>
Ministero delle Finanze (Circoscrizione Doganale di Salerno)	Rappr. - Dott. Michele della Corte	<input checked="" type="checkbox"/>	<input type="checkbox"/>
Ministero delle Infrastrutture e dei Trasporti (Ufficio del Genio Civile OO.MM. di Napoli)	Rappr. - Ing. Luigi Borrelli	<input type="checkbox"/>	<input checked="" type="checkbox"/>
Presidente della Giunta Regionale della Campania	Del. - Dott. Antonio Belisario	<input type="checkbox"/>	<input checked="" type="checkbox"/>
Presidente della Provincia di Salerno	Del. - Prof. Giulio Erberto Cantarella	<input checked="" type="checkbox"/>	<input type="checkbox"/>
Sindaco di Salerno	Del. - Arch. Carlo Cuomo	<input checked="" type="checkbox"/>	<input type="checkbox"/>
Presidente della C.C.I.A.A. di Salerno	Del. - Sig. Agostino Gallozzi	<input checked="" type="checkbox"/>	<input type="checkbox"/>
Armatori	Rappr. - Com.te Domenico Ferraiuolo	<input checked="" type="checkbox"/>	<input type="checkbox"/>
Industriali	Rappr. - Dott. Antonio De Cesare	<input checked="" type="checkbox"/>	<input type="checkbox"/>
Imprenditori	Rappr. - Sig. Antonio Amoroso	<input type="checkbox"/>	<input checked="" type="checkbox"/>
Spedizionieri	Rappr. - Sig. Federico Della Corte	<input type="checkbox"/>	<input checked="" type="checkbox"/>
Agenti e Raccomandatari Marittimi	Rappr. - Sig. Giuseppe Camorani	<input checked="" type="checkbox"/>	<input type="checkbox"/>
Autotrasportatori	Rappr. - Sig. Giovanni Memoli	<input type="checkbox"/>	<input checked="" type="checkbox"/>
Lavoratori delle Imprese che operano in porto	Rappr.:		
	Sig. Antonio Autuori	<input checked="" type="checkbox"/>	<input type="checkbox"/>
	Sig. Antonio Carpentieri	<input checked="" type="checkbox"/>	<input type="checkbox"/>
	Sig. Gaetano Criscuolo	<input checked="" type="checkbox"/>	<input type="checkbox"/>
	Sig. Antonio Grillo	<input checked="" type="checkbox"/>	<input type="checkbox"/>
	Sig. Giovanni Pappalardo	<input checked="" type="checkbox"/>	<input type="checkbox"/>
Dipendenti dell'Autorità Portuale	Rappr. - Sig. Alfonso Maiorano	<input checked="" type="checkbox"/>	<input type="checkbox"/>
Imprese Ferroviarie	Rappr. - Dott. Albino Cucciniello	<input type="checkbox"/>	<input checked="" type="checkbox"/>

Collegio dei Revisori dei Conti

Presidente	Dott. Antonio Atonna	<input checked="" type="checkbox"/>	<input type="checkbox"/>
Membro effettivo	Dott. Giuseppe Buffa	<input checked="" type="checkbox"/>	<input type="checkbox"/>
Membro effettivo	Dott. Giuseppe Laudato	<input checked="" type="checkbox"/>	<input type="checkbox"/>

Presiede l'adunanza il Presidente Avv. Fulvio Bonavitacola.

Svolge le funzioni di segretario il Segretario Generale, Ing. Francesco Messineo, coadiuvato per le operazioni di verbalizzazione dalla Dott.ssa Federica Navas.

Il Presidente, dopo la relazione introduttiva dell'argomento in oggetto ed il dibattito che ne è scaturito, chiusa la discussione, pone in votazione la proposta di delibera di seguito riportata.

Partecipano alla votazione n. 15 componenti.

La votazione ha dato il seguente risultato:

- favorevoli: 15
- contrari: 0 -


Del che è verbale.

IL SEGRETARIO GENERALE

Ing. Francesco Messineo

**IL PRESIDENTE**

Avv. Fulvio Bonavitacola



Il Comitato Portuale

VISTA la legge 28 gennaio 1994 n. 84 di riordino della legislazione in materia portuale e successive modifiche ed integrazioni, ed in particolare gli artt. 8 c. 3 lett. d), 9 c. 3 lett. d) e 12 c. 2 lett. a);

VISTI gli artt. da 32 a 38 del Regolamento di amministrazione e contabilità di questa Autorità Portuale;

ESAMINATE le singole voci di entrata e di spesa del conto consuntivo 2003;

PRESA VISIONE della relazione del Presidente dell'Autorità Portuale di Salerno e della relazione tecnico-contabile;

ESAMINATO il verbale del Collegio dei Revisori dei Conti del 13 e 14 maggio 2004 n. 39 con il quale esprime parere favorevole all'approvazione del conto consuntivo relativo all'esercizio 2003;

UDITA la relazione del Capo Area Amministrazione, nella quale sono stati presentati i risultati della gestione relativa all'esercizio 2003, evidenziandone gli aspetti salienti e le principali differenze rispetto all'esercizio precedente;

delibera

- approvare l'allegato conto consuntivo, relativo all'esercizio finanziario 2003, composto da relazioni del Presidente, relazione tecnico-contabile, rendiconto finanziario (all. 1), conto economico (all.2), situazione patrimoniale (all. 3), situazione amministrativa al 31/12/03 (all. 4), quadro finanziario riassuntivo del conto consuntivo (all.5), prospetto residui anni precedenti (all. 6), prospetto residui anno 2003 (all.7), quadro riepilogativo degli ammortamenti (all.8) corredato dalla relazione del Collegio dei Revisori dei Conti;
- dare mandato agli uffici di trasmettere, con procedura d'urgenza, il presente atto al Ministero delle Infrastrutture e dei Trasporti, al Ministero dell'Economia e delle Finanze ed alla Corte dei Conti per quanto di rispettiva competenza;
- pubblicare la presente deliberazione all'Albo Pretorio di questo Ente per 15 giorni consecutivi;
- mandare all'Area Amministrazione di questo Ente per gli adempimenti di competenza.

RELAZIONE DEL PRESIDENTE



Autorità Portuale di Salerno

RELAZIONE DEL PRESIDENTE AL CONTO CONSUNTIVO 2003

Il conto consuntivo relativo all'anno 2003 mostra come l'Ente ha avuto continuità operativa con quanto realizzato negli anni precedenti.

Modifica della Pianta organica e nuove assunzioni

Nel 2003 è stata approvata la nuova pianta organica che prevede 25 unità. Nel corso dell'anno sono state assunte 3 unità di cui 2 destinate all'area Demanio e 1 all'Area Segreteria.

In tal modo il personale dell'Autorità Portuale ha raggiunto 18 unità.

Sede Autorità Portuale

Con le assunzioni fatte nel 2002 e 2003, la sede di via A. Sabatini,8 si è rivelata insufficiente per cui si è reso necessario reperire nuovi locali e a tanto si è provveduto con la locazione di un appartamento di m² 105, sito in via A. Sabatini n.4, adiacente all'attuale sede, utilizzato a partire dal 01/01/04.

L'attività dell'Ente

Anche nel 2003 l'Ente ha proseguito nel suo impegno volto ad incrementare ed a diversificare i traffici commerciali, facendo conoscere ed apprezzare il porto di Salerno per le sue elevate capacità organizzative e per le condizioni di sicurezza ed efficienza che lo contraddistinguono.

Tutto ciò è il risultato della grande affidabilità e professionalità degli imprenditori e delle maestranze nonché dell'impegno dell'Autorità Portuale. Quest'ultima infatti si è adoperata per mantenere e migliorare le condizioni operative e di sicurezza delle aree e delle strutture portuali e per raccordarsi al meglio con le altre istituzioni presenti territorio e con le attività promozionali svolte, anche alla luce dei riflessi che ha avuto su tale problema la guerra in Irak che vede coinvolto anche il nostro Paese e l'attività posta in essere dal terrorismo internazionale.

Gli interventi realizzati

L'Ente, dando attuazione al POT 2003 – 2005, ha completato i seguenti interventi.

- installazione di un pontone per l'attracco delle navi Ro-ro lungo il lato di Levante del Molo 3 Gennaio;
- realizzazione posto di controllo per la Guardia di Finanza al varco Trapezio del porto commerciale
- installazione presso il Molo Manfredi di barriere galleggianti di protezione dai rifiuti flottanti.

In particolare, per quanto riguarda la materia della security, sono stati realizzati i seguenti interventi:

- la sistemazione di un area del porto commerciale, per l'installazione di una apparecchiatura radiologica "scanner",

- la realizzazione di un impianto di pubblica illuminazione per migliorare la sorveglianza notturna delle apparecchiature e la sicurezza della circolazione degli automezzi;
- l'installazione di un presidio fisso dell'Esercito h/24 all'ingresso del Molo Manfredi, d'intesa con il Prefetto e con gli organi di Polizia.

Inoltre sono stati avviati i seguenti lavori:

- dragaggio del porto commerciale;
- ripristino e consolidamento dei cigli banchina del porto commerciale;
- riorganizzazione della viabilità e segnaletica portuale;
- manutenzione straordinaria per il ripristino della pavimentazione del molo Trapezio;
- installazione dei parabordi del porto commerciale;
- attrezzaggio di un'area a mare a servizio del ceto peschereccio alla radice del molo 3 Gennaio;
- adeguamento e potenziamento dell'impianto di illuminazione del porto commerciale;
- tenuta in esercizio dei punti mare;
- manutenzione delle strutture demaniali e realizzazione di nuove strutture;
- pulizia straordinaria delle aree ad uso comune del porto commerciale e del porto turistico.

Collaborazione con altri Enti

L'attività dell'Autorità Portuale, nel corso del 2003, è stata rivolta anche ad approfondire la collaborazione con altri Ente con competenze concorrenti in materia di portualità turistica e di riassetto delle infrastrutture di trasporto. Nel mese di febbraio è stato stipulato un protocollo d'intesa con il Comune di Salerno e la Regione Campania per un programma di quattro nuovi porti turistici nella città di Salerno che prevede la realizzazione di circa 3.000 posti barca. Nel mese di dicembre è stato predisposto un importante protocollo di collaborazione con il Comune per nuovi collegamenti del Porto con la rete autostradale e ferroviaria e la viabilità cittadina, che sarà stipulato nei prossimi giorni.

Attività promozionale

L'attività promozionale ha avuto nella II edizione del Sea Sun Salerno – I luoghi e le vie del mare il suo punto di maggior forza.

Tra le altre iniziative si ricordano:

- la partecipazione ad importanti manifestazioni internazionali della logistica (SIL di Barcellona, TOC ASIA di Hong Kong e TOC EUROPA di Genova);
- la partecipazione alla costituzione della "Mediterranean Port Community"; associazione tra otto porti del Mediterraneo (Salerno, Livorno, Tolone, Seté, Bastia, Cartagena, Tarragona e Baleari) che si propone di sviluppare i collegamenti marittimi tra i porti aderenti, ottimizzando i traffici esistenti e favorendo la nascita di nuovi.

- la partecipazione alla costituzione dell'**Agenzia Campana della Logistica** che vede la partecipazione delle AA. PP. degli Aeroporti, degli Interporti e di altri Enti regionali per promuovere ed ottimizzare la **logistica integrata sul territorio**;
- la presenza sul "TELEVIDEO" di emittenti locali e su numerose testate giornalistiche specialistiche e non.

Operazioni e servizi portuali - lavoro portuale temporaneo.

Per ciò che si riferisce all'attività volta alla migliore utilizzazione delle aree portuali e al reperimento di nuove entrate si è provveduto ad emanare l'ordinanza n.8 del 04/04/03, con la quale si è disciplinato il rilascio della L. 84/94.

In particolare si è provveduto ad introdurre:

- nuovi canoni per operazioni portuali;
- nuovi canoni per servizi portuali;
- limiti minimi dei canoni relativi alle autorizzazioni per operazioni e servizi portuali e relativi ad attività diverse;
- canoni per l'ormeggio, nel periodo di disarmo, di unità navali impegnate nel trasporto passeggeri tra porti regionali;
- spese di istruttoria per il rilascio ed il rinnovo di autorizzazioni e concessioni.

Per quanto si riferisce al lavoro temporaneo, espletata la gara di evidenza pubblica Comunitaria, l'impresa autorizzata è risultata la C.U.L.P. "Flavio Gioia".

Andamento dei traffici

Il porto di Salerno, nel 2003, ha confermato il trend positivo di crescita delle tipologie di traffico che ormai lo caratterizza da quasi venti anni, facendo registrare i seguenti valori:

Traffico del porto di Salerno (anno 2003)

Valori in tonnellate

DRY BULK	
Rottami ferrosi	t 59.710
Altro	t 49.668
Totale DRY BULK	t 109.378
GENERAL CARGO	
Containers	t 4.115.508
Ro/ro	t 2.039.960
Altro	t 812.733
Totale GENERAL CARGO ...	t 6.968.201
TOTALE GENERALE	t 7.077.597

Valori in unità

Navi (arrivi)	n.	2.317
Passeggeri	n.	354.746
container	teus	417.477

Nell'ambito delle varie tipologie di traffici portuali il maggior incremento si è avuto nelle c.d. delle **Autostrade del Mare** che ha fatto registrare i seguenti valori:

	unità	incremento % (2003/2002)
Passeggeri:	102.673	20,16
Auto al seguito dei passeggeri:	22.611	26,05
Veicoli commerciali:	72.408	23,22

Anche nel 2003 il porto di Salerno ha perseguito una strategia di sviluppo e diversificazione dei traffici con l'attivazione di nuove linee tra cui la Salerno-Valencia-Palermo- Tunisi-Malta, appartenente alle Autostrade del Mare, con l'impiego delle navi Eurostar Valencia e Eurostar Salerno, e la linea con l'America del Nord (U.S.A. e Canada), per merce containerizzata, con la nave denominata "Cala Portofino".

Conclusioni e prospettive

Nell'immediato futuro sarà rivolta prioritaria attenzione all'adeguamento del nostro scalo alle nuove norme internazionali in materia di security.

A tale scopo è stato conferito un incarico ad una società esperta nel settore per la redazione del piano di vulnerabilità e del successivo e conseguenziale piano di sicurezza.

Di particolare rilievo sarà anche l'attuazione del protocollo d'intesa con il Comune di Salerno per il riassetto del sistema dei trasporti e collegamenti su ferro e per gomma da/per il porto, denominato "Salerno Porta Ovest".

Nell'immediato per fronteggiare le più pressanti esigenze di miglioramento del traffico portuale è stato raggiunto un accordo con il Comune di Salerno per destinare al solo traffico portuale una corsia parallela alla cinta portuale, che consentirà l'apertura del nuovo varco Trapezio per il traffico U.E. e le Autostrade del Mare.

Salerno, li 14 MAG 2004

Il Presidente

Avv. Fulvio Bonavitacola



BILANCIO CONSUNTIVO

**RELAZIONE TECNICO CONTABILE
AL CONTO CONSUNTIVO 2003**

PREMESSA

Il conto consuntivo, redatto ai sensi del Regolamento di amministrazione e contabilità dell'Autorità Portuale di Salerno, risulta composto dai seguenti elaborati, allegati alla presente relazione:

- rendiconto finanziario (allegato 1 - parte 1^ entrate ed uscite di competenza),
- rendiconto finanziario (allegato 1 - parte 2^ gestione residui e cassa),
- conto economico (allegato 2),
- situazione patrimoniale (allegato 3),
- situazione amministrativa (allegato 4).

Per completezza d'informazione si allegano anche i prospetti relativi a:

- quadro finanziario riassuntivo (allegato 5 - competenza residui e cassa);
- residui attivi anni precedenti (allegato 6 - parte 1^);
- residui passivi anni precedenti (allegato 6 - parte 2^)
- residui attivi anno 2003 (allegato 7 - parte 1^);
- residui passivi anno 2003 (allegato 7 - parte 2^);
- quadro riepilogativo degli ammortamenti (allegato 8).

Il conto consuntivo dell'Autorità Portuale di Salerno, relativo all'esercizio finanziario 2003, chiude con i seguenti valori:

SITUAZIONE FINANZIARIA, ECONOMICA ED AMMINISTRATIVA

Tab./1

avanzo finanziario	524.417,93
avanzo di cassa	962.346,40
avanzo economico	582.145,17
avanzo di amministrazione	1.079.084,59
avanzo di amministrazione disponibile (Decreto Tremonti)	927.838,36

La situazione patrimoniale dell'Autorità Portuale di Salerno al 31/12/2003 presenta le seguenti risultanze.

SITUAZIONE PATRIMONIALE

Tab./2

Attività	14.391.497,41
Passività	12.515.704,71
Netto	1.875.192,70

Ci si soffermerà, ora, ad esaminare, nell'ordine:

- rendiconto finanziario sia in termini di competenza che di cassa;
- gestione dei residui;
- conto economico;
- situazione patrimoniale.

RENDICONTO FINANZIARIO E DI CASSA**ENTRATE**

Le entrate accertate nel 2003 ammontano complessivamente a € 11.145.262,78.

La differenza di € 14.603.311,30 rispetto alle entrate previste, che ammontavano a € 25.748.574,08, è dovuta in massima parte alla differenza tra l'importo delle opere in contro capitale che si prevedeva di realizzare sulla base delle indicazioni contenute nel Programma Operativo Triennale (P.O.T.) 2003-2005 e nel bilancio di previsione 2003 e quello effettivamente impegnato per la realizzazione delle medesime.

Titolo I: entrate derivanti da trasferimenti correnti

Le entrate del Titolo I, accertate nell'esercizio 2003, ammontano ad € 1.890.968,11 (di cui € 667.418,13 già riscosse ed € 1.223.549,98 da riscuotere), realizzando una maggiore entrata rispetto alle previsioni di € 192.383,78:

- € 89.600,59 per tasse portuali (tabella 3);
- € 102.783,19 per contributo regionale (tabella 4).

- *Categoria I: Trasferimenti da parte dello Stato*

Tab./3

Numero Capitolo	Descrizione capitolo	Previste	Accertate	Differenza (+/-)
20	Contributi spese per manutenzione parti comuni	325.367,52	325.367,52	0,00
30	Tasse portuali	676.000,00	765.600,59	89.600,59 (+)

Le entrate del capitolo 20 si riferiscono ai contributi (ex art. 6 L. 84/94) che verranno erogati dal Ministero delle Infrastrutture e dei Trasporti per le attività di manutenzione ordinaria effettuate nel 2003 a fronte delle somme impegnate nello stesso anno per tali attività che sono state di € 459.250,54.

Per quanto si riferisce alle tasse portuali, l'ammontare accertato nel corso del 2003 è stato di € 765.600,59, di cui € 98.182,446 ancora da riscuotere, superando di € 89.600,59 quello previsto.

- *Categoria II: Trasferimenti da parte della Regione*

Tab./4

Numero Capitolo	Descrizione capitolo	Previste	Accertate	Differenza (+/-)
90	Contributo della Regione	697.216,81	800.000,00	102.783,19 (+)

La Regione Campania ha stanziato, per l'anno 2003, con decreto del Dirigente dell'Area Generale di Coordinamento Trasporti e Viabilità (Settore Demanio Marittimo – Porti, Aeroporti, Opere Marittime) n. 2116 del 20/11/2003, un contributo a favore di questo Ente pari a € 800.000,00 che, alla data del 31/12/2003, non era stato ancora riscosso. Tale contributo, erogato ai sensi dell'art. 13 della L. 84/94, è facoltativo e nel 2002 era stato di € 697.216,81.

Titolo II: altre entrate

Le entrate del Titolo II ammontano a € 1.193.486,34 (di cui € 1.093.542,72 già riscosse ed € 99.943,62 da riscuotere) registrando una minore entrata di € 1.580,66 rispetto alle previsioni, che ammontavano a € 1.195.067,00.

- Categoria II: Redditi e proventi patrimoniali

Tab./5

Numero Capitolo	Descrizione capitolo	Previste	Accertate	Differenza (+/-)
310	Canoni demaniali:			
	11 – per concessione aree ed indennizzi (art. 18 L.84/94)	851.574,80	946.348,60	94.774,60
	12 – per autorizzazioni operazioni e servizi portuali (art. 16 L.84/94)	95.000,00	104.997,16	9.997,16
	Totale	946.574,00	1.051.345,76	104.771,76 (+)
320	Interessi attivi su titoli, depositi, conti correnti, ecc.	12.911,00	2.110,04	10.800,96 (-)
340	Altri redditi e proventi patrimoniali	2.582,00	0,00	2.582,00 (-)

Le entrate accertate sul capitolo di entrata 310 “Canoni demaniali” sono ammontate a € 1.051.345,76, a fronte di € 946.574,00 previste, per cui vi è stata una maggiore entrata di € 104.771,76 dovuta prevalentemente all'incasso di somme a titolo di indennità di abusiva occupazione e alla definizione della vicenda che ha riguardato il Circolo Canottieri Irno per una concessione di pertinenza demaniale da anni in contenzioso.

Gli interessi attivi sul conto corrente (cap. 320) accertati sono stati inferiori a quelli previsti perché il contributo ordinario della Regione Campania pari a € 800.000,00, di cui si è detto nelle pagine precedenti, è stato accreditato nel maggio 2004 e ciò ha ridotto notevolmente la giacenza media sul conto corrente.

• Categoria III: Poste correttive e compensative di spese correnti

Tab./6

Numero Capitolo	Descrizione capitolo	Previste	Accertate	Differenza (+/-)
400	Recuperi e rimborsi diversi			
	01 Recuperi e rimborsi diversi	8.000,00	9.658,37	1.658,37 (+)
	02 Recupero anticipazioni spese per accedere ai finanziamenti opere infrastrutturali	50.000,00	0,00	50.000,00 (-)

Tra le entrate accertate sul capitolo 400.01 “Recuperi e rimborsi diversi” quella di maggior peso (€ 6.417,95) si riferisce ad un rimborso dell’ENEL dovuto al conguaglio del versato rispetto ai consumi effettivi di energia elettrica nell’area portuale.

Le risorse stanziate sul capitolo 400.02 “Recupero anticipazioni spese per accedere ai finanziamenti opere infrastrutturali” non sono state utilizzate poiché alle spese relative si è provveduto con i fondi già nella disponibilità dell’Ente, assegnati con le leggi di finanziamento n. 413/98 (art. 9), n. 388/00 (art. 145) n. 84/94 (art. 5).

• Categoria IV: Entrate non classificabili in altre voci

Tab./7

Numero Capitolo	Descrizione capitolo	Previste	Accertate	Differenza (+/-)
440	Proventi derivanti da autorizzazioni: 01 – per deposito temporaneo merci in banchina (art. 50 C.N.)	70.000,00	82.922,17	12.922,17 (+)
450	Locazioni stand, contributi, sponsorizzazioni per manifestazioni promozionali	105.000,00	47.450,00	57.550,00 (-)

Le entrate accertate nel 2003 per “Proventi derivanti da autorizzazioni per deposito temporaneo merci in banchina (art. 50 C.N.)” sono state pari ad € 82.922,17, rispetto ai € 70.000,00 previsti. Le maggiori entrate, pari a € 12.922,17 sono da attribuire a:

- aumento del traffico;
- più assidua ricognizione delle aree utilizzate per le occupazioni temporanee rese possibile grazie all’assunzione, a settembre 2002, di n. 2 ispettori portuali.

Il capitolo di entrata 450 si riferisce esclusivamente alle entrate accertate per contributi deliberati da Enti pubblici e privati a sostegno della manifestazione Sea Sun Salerno 2003. Esse, pari a € 47.500,00, sono state inferiori alle previsioni che ammontavano ad € 105.000,00, con una differenza di € 57.550,00. I minori contributi sono correlati alle effettive spese, più contenute rispetto a quelle sostenute per l’edizione del 2002.

Titolo IV: Entrate derivanti da trasferimenti in conto capitale• Categoria I: Trasferimenti dallo Stato

Le entrate accertate nell'esercizio 2003 ammontano a € 7.744.819,39, di cui la maggior parte (€ 7.697.711,73) da riscuotere. I valori di tali entrate sono contenuti nella tabella che segue.

Tab./8

Numero Capitolo	Descrizione capitolo	Previste	Accertate	Differenza (+/-)
701	Opere di infrastruttur. portuale (art. 9 L.413/98)	8.152.224,61	1.586.542,60	6.565.682,01 (-)
710	Devoluzione da parte dello Stato in conto capitale L.388/00	1.549.370,70	165.541,33	1.383.829,37 (-)
720	Contributo MIT manutenzione straordinaria parti comuni (art. 6 L.84/94)	185.924,48	185.924,48	0,00
730	Devoluzione da parte dello Stato in conto capitale L. 443/01	2.480.000,00	0,00	2.480.000,00 (-)
740	Opere di infrastruttur. portuale (art. 5 L.84/94)	10.065.744,96	5.806.810,98	4.258.933,98 (-)
	Totale	22.433.264,75	7.744.819,39	14.688.455,36 (-)

Le entrate previste per trasferimenti statali in conto capitale erano di € 22.433.264,75, corrispondenti alle opere previste nel P.O.T. 2003-2005. Le entrate accertate sono quelle relative alle opere già realizzate ed a quelle per le quali è stata già indetta una gara di appalto.

Titolo V: Entrate derivanti da accensioni di prestiti• Categoria II: Assunzione di altri debiti finanziari

Nell'ambito del Titolo V vi è stato un solo capitolo, appartenente alla Categoria IV, con una previsione di entrata. Esso viene riportato nella tabella n. 9.

Tab./9

Numero Capitolo	Descrizione capitolo	Previste	Accertate	Differenza (+/-)
850	Cauzione a garanzia atti concessori	35.000,00	19.936,30	15.063,70 (-)

Le entrate accertate sul capitolo 850 sono quelle relative alle cauzioni versate dai concessionari in contanti a garanzia degli obblighi derivanti dal godimento delle concessioni ottenute.

Titolo VI: Partite di giro• Categoria I: Entrate aventi natura di partite di giro

Le entrate di maggior rilievo aventi natura di partite di giro sono riportate nella tabella n. 10.

Tab./10

Numero Capitolo	Descrizione capitolo	Previste	Accertate	Differenza (+/-)
600	Ritenute erariali	250.000,00	220.164,91	29.835,09 (-)
610	Ritenute previdenziali ed assistenziali	60.000,00	45.696,22	14.303,78 (-)
620	Ritenute diverse	40.000,00	20.429,30	19.570,70 (-)

Le entrate del capitolo 600 si riferiscono alle ritenute IRPEF, quelle del capitolo 610 alle ritenute per INPS e INAIL. Le ritenute diverse si riferiscono alle somme introitate per il pagamento dell'imposta di registrazione di contratti, concessioni ed autorizzazioni.

USCITE

Le somme impegnate nel 2003 ammontano complessivamente a € 10.620.844,85.

La differenza tra le spese previste e le somme impegnate è stata di € 15.450.956,35, dovuto in massima parte (€ 15.009.459,17) alla differenza tra le spese previste per la realizzazione di opere pubbliche con fondi statali e quelle effettivamente impegnate per tale scopo.

Titolo I: spese correnti

Le spese correnti impegnate nell'esercizio 2003 sono ammontate a € 2.215.098,78, di cui € 1.757.288,38 già pagate ed € 457.810,40 da pagare, realizzando un'economia di € 332.520,82.

- *Categoria I: Spese per gli organi dell'Ente*

Tab./11

Numero Capitolo	Descrizione capitolo	Previste	Impegnate	Differenza (+/-)
11	Presidenza	150.000,00	138.328,09	11.671,91 (-)
12	Comitato Portuale	20.787,40	8.947,61	11.839,79 (-)
13	Organo di controllo	43.000,00	42.896,66	103,34 (-)
14	Spese diverse	3.000,00	2.956,03	43,97 (-)

Le minori somme impegnate sul capitolo Presidenza sono dovute alle minori spese effettuate per trasferte rispetto alle previsioni. Per il Comitato Portuale la differenza è da attribuire al minor numero di sedute tenute dal Comitato rispetto a quelle previste.

- Categoria II: Oneri per il personale in attività di servizio

Le somme impegnate nella Categoria II “Oneri per il personale in attività di servizio” sono ammontate a € 680.892,89 a fronte di previsioni di spesa per € 698.490,60. Delle spese impegnate € 604.543,42 sono state pagate ed € 76.349,47 restano ancora da pagare.

Nella tabella che segue sono riportate le voci più significative di tale Categoria.

Tab./12

Numero Capitolo	Descrizione capitolo	Previste	Impegnate	Differenza (+/-)
20	Emolumenti fissi al personale dipendente	347.624,00	347.624,00	0,00
30	Emolumenti variabili al personale dipendente	51.887,00	51.877,98	9,02 (-)
35	Oneri per rinnovo contrattuale	28.073,60	28.046,69	26,91 (-)
40	Emolumenti al personale non dipendente dall'Ente	4.000,00	0,00	4.000,00 (-)
50	Indennità e rimborso spese per missioni	17.000,00	12.350,14	4.649,86 (-)
60	Altri oneri per il personale	4.000,00	3.890,20	109,80 (-)
70	Spese per l'organizzazione di corsi per il personale	20.000,00	11.651,29	8.348,71 (-)
80	Oneri previdenziali/assistenziali a carico dell'Ente	136.000,00	136.000,00	0,00
90	Oneri per il Segretario Generale	89.906,00	89.452,59	453,41 (-)
	Totale	698.490,60	680.892,89	17.597,71 (-)

Gli oneri per il personale hanno fatto registrare, nell'insieme, impegni per € 680.892,89, a fronte di € 698.490,60 previsti, con una minore spesa di € 17.597,71. Il capitolo 80 relativo agli oneri previdenziali ed assistenziali a carico dell'Ente si riferisce anche a quelle relative al Segretario Generale ed al Presidente. Si precisa, inoltre, che il capitolo 90 “Oneri per il Segretario Generale” comprende anche il rimborso delle spese per missioni.

- Categoria III Spese per l'acquisto di beni di consumo e servizi

Nella tabella n. 13 sono riportati le somme impegnate sui singoli capitoli della Categoria III.

Tab./13

Numero Capitolo	Descrizione capitolo	Previste	Impegnate	Differenza (+/-)
150	Spese per servizi informatici e telematici	40.000,00	19.884,22	20.115,78 (-)
190	Anticipazioni spese diverse per accedere ai finanziamenti opere infrastrutturali	50.000,00	0,00	50.000,00 (-)
200	Prestazioni di terzi per la gestione dei servizi portuali	15.000,00	0,00	15.000,00 (-)
205	Gestione punti mare	171.360,00	114.981,88	56.378,12 (-)
210	Prestazioni di terzi per manutenzioni	90.000,00	71.042,40	18.957,60 (-)
220	Materiale di consumo	15.000,00	7.482,33	7.517,67 (-)

XIV LEGISLATURA — DISEGNI DI LEGGE E RELAZIONI — DOCUMENTI

230	Spese per vigilanza	80.000,00	74.369,71	5.630,29 (-)
240	Utenze	150.000,00	133.474,42	16.525,58 (-)
250	Materiale di economato	15.000,00	9.646,23	5.353,77 (-)
270	Spese di rappresentanza	10.329,00	3.251,28	7.077,72 (-)
280	Spese postali, telegrafiche e telefoniche	32.000,00	21.087,52	10.912,48 (-)
290	Spese per consulenze e studi	306.000,00	300.757,31	5.242,69 (-)
300	Locazioni passive:	96.000,00	90.573,80	5.426,20 (-)
	01 Locazioni immobile	46.000,00	45.518,80	481,20 (-)
	02 Noleggio attrezzature portuali, ufficio e locazioni diverse	50.000,00	45.055,00	4.945,00 (-)
310	Spese promozionali e di propaganda	198.000,00	191.080,40	6.919,60 (-)
315	Spese di pubblicità	51.152,00	50.106,92	1.045,08 (-)
320	Spese legali, giudiziarie e varie	15.494,00	14.720,28	773,72 (-)
330	Premi di assicurazione	22.000,00	17.097,82	4.902,18 (-)
340	Spese per pulizia uffici ed aree portuali	187.000,00	160.008,47	26.991,53 (-)
350	Spese diverse	5.000,00	2.819,86	2.180,14 (-)
	Totale	1.549.335,00	1.282.384,85	266.950,15 (-)

La voce di spesa relativa al capitolo 190 "Anticipazioni spese diverse per accedere ai finanziamenti opere infrastrutturali" è correlata alla voce delle entrate di pari importo contenuta nel capitolo 400.02 "Recupero anticipazioni spese per accedere ai finanziamenti opere infrastrutturali" e pertanto per il mancato utilizzo delle risorse di tale capitolo si rinvia alle medesime considerazioni già esposte nelle pagine precedenti relative alle entrate.

Il capitolo 205 ha registrato un impegno di € 117.751,36 per la gestione dei punti mare prevalentemente dovuto alle seguenti voci:

- installazione-montaggio .. € 42.902,46;
- espurgo € 19.595,85;
- pulizia € 21.426,00;
- prelievo e custodia beni... € 24.120,60.

Sul capitolo di spesa 210 "Prestazioni di terzi per manutenzioni" sono stati impegnati € 71.042,40 per interventi di manutenzione ordinaria. La spesa più significativa, di € 44.836,46, ha interessato la manutenzione e tenuta in esercizio dell'impianto elettrico del porto commerciale. Con le restanti risorse stanziati su tale capitolo sono stati pagati numerosi interventi di piccola manutenzione (riparazione di cancelli, sostituzione di tombini, manutenzione del manto stradale, manutenzione dell'armamento ferroviario). Gli interventi di manutenzione ordinaria sono stati realizzati anche con i fondi stanziati su specifici capitoli di spesa della Categoria III tra cui:

- le spese impegnate per le utenze (cap. 240), pari a € 133.474,42, di cui € 122.975,47 per il consumo di energia elettrica all'interno del porto commerciale e del porto turistico Masuccio Salernitano;
- le spese impegnate con i fondi del capitolo 340 "Pulizia uffici ed aree portuali" che hanno riguardato, per € 131.822,47, la pulizia degli specchi acquei e delle aree a terra in ambito portuale. La restante parte pari a € 28.186,00 ha riguardato la pulizia della sede dell'Ente. La minore spesa rispetto alle previsioni è dovuta ai ri-

bassi intervenuti con l'affidamento, a seguito di gara, del servizio di pulizia delle aree comuni in ambito portuale.

Le spese per materiale di consumo (cap. 220) impegnate sono state pari ad € 7.482,33 di cui la maggior parte (€ 5.196,86) per cancelleria e stampati; le spese per materiale di economato (cap. 250) impegnate pari ad € 9.646,23 di cui la maggior parte per libri, riviste e giornali.

Le spese postali, telegrafiche e telefoniche (cap. 280) impegnate nell'anno sono state pari ad € 21.087,52, di cui € 17.385,12 già pagate. Tra queste, in particolare, quelle impegnate per spese telefoniche sono state di € 12.502,68.

Le somme impegnate sul capitolo 221 "Locazioni immobile" si riferiscono ai pagamenti effettuati per il fitto della sede dell'Autorità Portuale di via Andrea Sabatini n. 8.

L'ammontare delle spese impegnate sul capitolo 222 "Noleggio attrezzature portuali, ufficio e locazioni diverse" è stato di € 45.518,80, quasi interamente pagate, a fronte dell'importo previsto di € 50.000,00. La maggior parte di tale spesa si riferisce al noleggio di apparecchiature d'ufficio (personal computer, fotocopiatrici e fax) e dell'auto di servizio. Tra le spese residue la maggiore, di € 8.240,33 si riferisce al rimborso forfetario delle spese di utilizzo, in comodato d'uso, dei locali della Camera di Commercio di via Roma.

Le somme impegnate sul capitolo 270 Spese di rappresentanza pari ad € 3.251,28 si riferiscono a spese sostenute in occasione di eventi o attività organizzate dall'Ente, di cui la maggior parte (€ 3.059,28) per servizi di pernottamento e di ristorazione.

Tra le spese per consulenza e studi (cap. 290) si segnalano quelle sostenute per:

- definizione degli ambiti di intervento strategico porto-città	100.000,00
- studi di fattibilità su aspetti gestionali ed economico-finanziari per lo sviluppo e la razionalizzazione dei porti turistici	51.939,24
- incarichi professionali preliminari alla realizzazione del raccordo ferroviario	27.215,03
- consulenza amministrativa	25.914,00
- organizzazione manifestazione Sea Sun Salerno 2003	17.441,12

Le spese pubblicitarie impegnate sul capitolo 315 (€ 50.106,92) per circa la metà sono spese di pubblicità legale effettuata per dare diffusione ai bandi di gara e per la restante parte pubblicità di tipo promozionale.

Le risorse del capitolo 310 "Spese promozionali e di propaganda" (€ 191.080,40) sono state utilizzate principalmente per:

- l'organizzazione della Manifestazione Sea Sun (€ 100.542,78);
- l'organizzazione di un convegno sulle Autostrade del Mare (€ 19.000,00);
- l'iscrizione dell'Autorità Portuale alle Associazioni di categoria Assoporti ed A.I.P.C.N. (€ 18.452,00);
- la partecipazione a manifestazioni fieristiche di settore (€ 13.437,77).

Il capitolo 230 "Spese per vigilanza", sul quale è stata impegnata complessivamente la somma di € 74.369,71, di cui € 59.495,77 già pagate, è rappresentata dalle spese per la vigilanza all'ingresso del porto turistico Masuccio Salernitano.

Le risorse impegnate sul capitolo 350 "Spese diverse" sono state utilizzate per effettuare spese minime.

Nell'insieme le spese impegnate sui capitoli della Categoria III sono stati di € 1.282.384,85 che rapportate a quelle del 2002 di € 1.668.118,49 hanno fatto registrare una minore spesa di € 385.733,64 pari al 23%.

- Categoria V: Oneri finanziari

Tab./14

Numero Capitolo	Descrizione capitolo	Previste	Impegnate	Differenza (+/-)
440	Interessi passivi, spese e commissioni bancarie	1.300,00	738,60	561,40 (-)

Le spese sostenute con le risorse del capitolo 440 (€ 738,60) si riferiscono esclusivamente alle spese e commissioni bancarie.

- Categoria VI: Oneri tributari

Tab./15

Numero Capitolo	Descrizione capitolo	Previste	Impegnate	Differenza (+/-)
460	Imposte, tasse e tributi vari	49.212,60	49.212,60	0,00

Le spese sostenute con i fondi del capitolo 460 si riferiscono quasi interamente alle somme pagate per l'IRAP.

- Categoria VIII: Spese non classificabili in altre voci

Tab./16

Numero Capitolo	Descrizione capitolo	Previste	Impegnate	Differenza (+/-)
500	Spese per liti, arbitraggi, risarcimenti, e accessori	10.329,00	8.741,45	1.587,55 (-)

Tra le somme impegnate sul capitolo 500 la voce più rilevante (€ 6.417,95) si riferisce agli importi restituiti ai concessionari perché versati due volte o in eccedenza.

TITOLO II: spese in conto capitale

Le spese in conto capitale impegnate nell'esercizio 2003 sono ammontate a € 8.108.393,43, quasi interamente da pagare.

• Categoria I: Acquisizione di immobili ed opere portuali

Tab./17

Numero Capitolo	Descrizione capitolo	Previste	Impegnate	Differenza (+/-)
540	Opere e fabbricati (fondi Autorità portuale)	449.310,52	241.720,33	207.590,19 (-)
550	12 Opere e fabbricati (finanz.ti statali) Ripristini urgenti nelle aree di uso comune (L.84/94 art. 6)	185.924,48	185.924,48	0,00
555	Finanziamento L. 413/98	8.152.224,61	1.586.542,60	6.565.682,01 (-)
556	Finanziamento L. 388/2000	1.549.370,70	165.541,33	1.383.829,37 (-)
558	Finanziamento art. 5 L.84/94	10.065.744,96	5.806.810,98	4.258.933,98 (-)
	Totale Opere e fabbricati (finanz.ti statali)	19.953.264,75	7.744.819,39	12.208.445,36 (-)
	Totale Opere e fabbricati fondi A.P. e finanz.ti statali	20.402.575,27	7.986.539,72	12.416.035,55 (-)

Le somme impegnate sul capitolo 540 "Opere e fabbricati (fondi Autorità Portuale)" ammontano a € 241.720,33 e sono stati utilizzati per la manutenzione straordinaria. Gli interventi di maggior rilievo realizzati con le risorse finanziarie disponibili su tale capitolo sono i seguenti:

- pulizia straordinaria banchina molo di Ponente (€ 42.000,00);
- segnaletica stradale aree deposito temporaneo merci, percorso pedonale, aree comuni molo Manfredi e porto Masuccio (€ 36.246,60);
- progettazione e direzione lavori pulizia straordinaria aree comuni, comprensive di prove di laboratorio (€ 20.400,00);
- fornitura e posa in opera di n. 7 parabordi cilindrici (€ 18.066,00);
- progetto di ripristino segnaletica stradale porto commerciale (€ 13.448,04);
- riparazione pavimentazione in basoli Varco Molo 3 Gennaio (€ 9.960,00)
- ripristino lastroni copertura cavedio banchina molo Trapezio (€ 7.600,00).

Interventi questi realizzati con le entrate correnti dell'Ente.

Di seguito si riporta il dettaglio degli interventi realizzati con finanziamenti statali (cap. 550, 555, 556 e 558). Le opere sono state già realizzate oppure sono in corso di realizzazione a seguito di procedure di gara già avviate.

Tab./18

Fonte di finanziamento	Descrizione intervento	Importo €
L. 413/98 art. 9	Ripristino funzionalità ormeggi banchina Ligea	48.518,70
L. 413/98 art. 9	Attrezzaggio area a mare a servizio ceto peschereccio alla radice del molo 3 Gennaio	626.731,55
L. 413/98 art. 9	Fornitura prefabbricato Guardia di Finanza - Varco Trapezio (quota)	7.384,46
L. 413/98 art. 9	Fornitura barriere galleggianti - molo Manfredi (quota)	10.192,00
L. 413/98 art. 9	Fornitura n. 2 prefabbricati area scanner	161.551,73
L. 413/98 art. 9	Manutenzione straordinaria per ripristino pavimentazione molo Trapezio (quota)	732.164,16
L. 388/00 art. 145 c. 61	Fornitura prefabbricato Guardia di Finanza - Varco Trapezio (quota)	30.399,93
L. 388/00 art. 145 c. 61	Fornitura barriere galleggianti - molo Manfredi (quota)	39.099,20
L. 388/00 art. 145 c. 61	Manutenzione straordinaria per ripristino pavimentazione molo Trapezio (quota)	96.042,20
L.84/94 art. 5	Rilievi batimetrici dei fondali	130.949,66
L.84/94 art. 5	Escavo per ripristino e adeguamento fondali porto commerciale	5.675.861,32
L.84/94 art. 6	Pulizia straordinaria aree comuni/spiaggia pescatori	23.730,84
L.84/94 art. 6	Manutenzione straordinaria per ripristino pavimentazione molo Trapezio (quota)	162.193,64
Totale	Opere e fabbricati (finanz.ti statali)	7.744.819,39

• *Categoria II: Acquisizione di immobilizzazioni tecniche*

Nella tabella che segue sono riportate i singoli capitoli di spesa della Categoria II utilizzati per l'acquisto delle immobilizzazioni tecniche.

Tab./19

Numero Capitolo	Descrizione capitolo	Previste	Impegnate	Differenza (+/-)
610	Acquisti di attrezzature, macchinari e beni mobili	10.000,00	5.876,70	4.123,30 (-)
620	Acquisti di mobili e macchine d'ufficio	35.000,00	34.948,80	51,20 (-)
625	Punti Mare Manfredi, Masuccio, Guaimario e riassetto moli turistici	20.000,00	11.568,00	8.432,00 (-)
630	Acquisto di beni immateriali	20.000,00	2.119,32	17.880,68 (-)

Le risorse impegnate sul capitolo 610 (€5.876,70) sono state utilizzate per realizzare una recinzione lungo il ciglio della banchina rossa, nonché per l'acquisto di un container per il deposito delle attrezzature e di transenne in acciaio zincato con bande rifrangenti.

Gli acquisti di mobili e macchine d'ufficio (capitolo 620), effettuati per rendere funzionale la sede l'Autorità Portuale, hanno interessato, quasi per intero, le seguenti voci:

- fornitura per completamento client/server (€ 25.560,00);
- adeguamenti urgenti sicurezza sede Autorità Portuale (€ 5.796,00);
- acquisto di n. 2 p.c. completi di stampante (€ 3.120,00).

Le spese sostenute con i fondi del capitolo 625 sono state utilizzate quasi esclusivamente per interventi di riparazione ed adeguamento del punto mare Masuccio.

Il capitolo 630 si riferisce alle licenze acquistate per l'uso dei software negli uffici dell'Ente

La somma impegnata per gli acquisti della categoria II è stata di € 54.512,82, di cui € 28.952,82 già pagati.

• Categoria III: Partecipazioni ed acquisto di valori mobiliari

Tab./20

Numero Capitolo	Descrizione capitolo	Previste	Impegnate	Differenza (+/-)
660	Sottoscrizioni ed acquisto di partecipazioni azionarie	80.000,00	66.500,00	13.500,00 (-)

L'Autorità Portuale ha contribuito, con € 10.500,00, alla costituzione dell'Agenzia Campana della Logistica che vede la partecipazione delle autorità portuali, degli aeroporti, degli interporti e di altri enti regionali per promuovere ed ottimizzare la logistica integrata sul territorio. L'Autorità Portuale inoltre ha impegnato le somme occorrenti per partecipare alla costituzione di una società di servizi che si propone, tra l'altro, di acquistare un immobile da destinare a sede dell'associazione. Poiché la suddetta società non è stata ancora costituita le somme impegnate (€ 56.000,00) sono state messe a residuo.

• Categoria V: TFR dovuto al personale cessato dal servizio

Tab./21

Numero Capitolo	Descrizione capitolo	Previste	Impegnate	Differenza (+/-)
770	Trattamento di fine rapporto	49.948,33	840,89	49.107,44 (-)

Le somme impegnate sul capitolo 770 "Trattamento di fine rapporto" (€ 840,89) si riferiscono alla liquidazione del T.F.R. effettuata a favore dell'avv. Maurizio Spezzaferri che, assunto dal 01/02/03, ha chiesto ed ottenuto il trasferimento ad altra Autorità Portuale dal 01/08/03.

GESTIONE RESIDUI

Il conto consuntivo mostra i seguenti valori dei residui:

- residui attivi € 10.560.241,70, di cui € 1.535.898,52 per residui anni precedenti ed € 9.024.343,18 per residui 2003;
- residui passivi € 10.443.503,56, di cui € 2.101.966,43 per residui anni precedenti ed € 8.341.537,13 per residui 2003.

Residui anni precedenti

I residui, sia attivi che passivi, degli anni precedenti hanno registrato una forte riduzione (€ 27.163.741,73). Ciò in quanto sono stati eliminati i residui derivanti da risorse vincolate a fronte di interventi previsti e non realizzati (residui di stanziamento). In tal modo il conto consuntivo espone residui attivi che corrispondono alle effettive somme accertate e non incassate e residui passivi che mostrano le somme impegnate e non pagate.

Residui attivi anni precedenti: Le somme iscritte a residui attivi, provenienti tutte dall'esercizio 2002, sono riportate nell'allegato n. 6 parte I.

Ci si limita di seguito a commentare i valori più significativi per i quali si è proceduto allo storno:

Anno 2002 - N. Residuo 1902 – Cap. 310 - Canonici demaniali – Lambertini Vincenzo	€ 3.234,57
Anno 2002 - N. Residuo 1903 – Cap. 310 - Canonici demaniali – Lambertini Vincenzo	€ 7.751,81

Per tali residui si è proceduto al riaccertamento nel 2003.

Anno 2002 - N. Residuo 1937 – Cap. 701 - Finanziamento L. 413/98 Progettazione e D.L. attrezzaggio aree a mare per il cetolo peschereccio	€ 2.062,62
---	------------

Si tratta, in quest'ultimo caso, di un'economia di spesa realizzata su Progettazione e D.L. per l'attrezzaggio di aree a mare al servizio del cetolo peschereccio a cui corrisponde una minore entrata per lo stesso oggetto a valere sulla L. 413/98.

Anno 2002 N. Residuo 1947 – Cap. 710 - Finanziamento L. 388/00.....	€ 1.451.370,70
Anno 2002 N. Residuo 1948– Cap. 701 - Oggetto: Finanziamento L. 413/98	€ 13.270.925,03
Anno 2002 N. Residuo 1949– Cap. 740 - Finanziamento art. 5 L. 84/94	€ 12.441.446,00

I tre residui sopraindicati (nn. 1947-1948-1949) si riferiscono ad opere in c/impianti previste e non realizzate, per le quali non è stato possibile far luogo all'impegno di spesa nel corso dell'anno 2003. In modo analogo si è proceduto per i residui passivi.

Residui passivi anni precedenti: Le somme iscritte a residui passivi provenienti dagli esercizi precedenti sono riportate nell'allegato n. 6 parte II.

Le somme iscritte a residui passivi per € 13.031,63 e riferite a spese per gli Organi dell'Ente sono state tutte pagate. Altrettanto dicasi con riferimento agli oneri per il personale in attività di servizio i cui residui passivi ammontavano ad € 34.368,57, che sono stati interamente pagati realizzando un'economia di € 112,31 sul capitolo 060 Altri oneri per il personale per una minore spesa riferita all'istituzione del servizio sanitario ex D.L. 626/94.

Ci si limita di seguito a commentare i valori più significativi per i quali si è proceduto allo storno:

Anno 2001 N. Residuo 1295 – Cap. 310 - Realizzazione logo Autorità Portuale (Zaha Hadid) € 12.394,97

Tale residuo è andato in perenzione.

Anno 2001 N. Residuo 1291 – Cap. 540 - Adeguamento e potenziamento dell' impianto elettrico porto Masuccio € 7.883,71

Anno 2002 N. Residuo 1931– Cap. 540 - Progettazione e D.L. adeguamento e potenziamento impianto di illuminazione del porto commerciale € 4.360,09

Anno 2002 N. Residuo 1932– Cap. 540 - Adeguamento e potenziamento impianto di illuminazione del porto Masuccio € 50.649,21

Anno 2002 N. Residuo 1933 – Cap. 555 - Finanziamento L. 413/98 Progettazione e D.L. attrezzaggio aree a mare per il ceti peschereccio€ 2.062,62

I quattro residui sopra indicati (1291, 1931, 1932 e 1933) sono stati stornati perché relativi a ribassi intervenuti in sede di gara.

Anno 2002 N. Residuo 1950– Cap. 555 - Finanziamento L. 413/98 € 13.270.925,03

Anno 2002 N. Residuo 1950 – Cap. 556 - Finanziamento L. 388/00..... € 1.451.370,70

Anno 2002 N. Residuo 1951– Cap. 558 - Finanziamento art. 5 L. 84/94 € 12.441.446,00

Per i tre residui soprariportati (nn. 1950, 1951 e 1952) si è già detto a proposito dei residui attivi ad essi correlati.

Residui anno 2003

Il successivo allegato n. 7 contiene l'elencazione dei residui attivi (parte I) e passivi (parte II) generati dalla gestione relativa al 2003, raggruppati per categorie.

CONTO ECONOMICO

Il conto economico dell'Ente (allegato n. 2) mostra un avanzo di € 582.145,17, così ottenuto:

- parte I (corrente) saldo € 869.335,67 (+)
- parte II (componenti che non danno luogo a movimenti finanziari) saldo € 287.210,50 (-)

Gli ammortamenti, riportati per singola tipologia nell'allegato n. 8, sono risultati pari a € 308.613,26, di cui:

- € 52.529,73 per immobilizzazioni immateriali;
- € 46.850,99 per immobilizzazioni immateriali c/impianti;
- € 203.564,88 per immobilizzazioni materiali;
- € 5.667,66 per immobilizzazioni materiali c/impianti.

Le immobilizzazioni (materiali e immateriali) in c/impianti sono quelle finanziate con fondi pubblici vincolati. Per le immobilizzazioni materiali è stato operato l'ammortamento indiretto (o fuori conto), per le immobilizzazioni immateriali l'ammortamento diretto (o in conto).

SITUAZIONE PATRIMONIALE

Nel prospetto n. 3 allegato alla presente relazione, viene presentato lo stato patrimoniale con l'indicazione delle variazioni intervenute nelle singole voci rispetto all'anno precedente.

Le attività e le passività sono sensibilmente diminuite, passando rispettivamente da € 32.263.876,31 a € 14.391.497,41 e da € 30.970.272,16 a € 12.515.704,71. Il patrimonio netto nel 2003 è risultato pari a € 1.875.792,70.

Le voci dell'attivo che hanno registrato le maggiori variazioni sono rappresentate da:

- le disponibilità liquide sul conto corrente bancario al 31/12/03, aumentate da € 375.634,98 a € 962.346,40;
- i crediti verso Stato per finanziamenti in conto impianti, ridotti da € 30.716.376,99 a € 9.229.714,43, a fronte dello storno dei residui attivi (di stanziamento) per opere in c/impianti previste e non realizzate;
- le immobilizzazioni materiali aumentate da € 938.820,22 a € 2.005.603,36, di cui l'acquisto di un pontone banchina galleggiante (€ 758.078,34) e di parabordi (€ 356.335,35) hanno rappresentato i due interventi più rilevanti;
- le immobilizzazioni immateriali, passate da € 67.764,00 a € 843.767,95, i cui valori più rilevanti si riferiscono all'attrezzaggio di un'area a mare al servizio del ceto peschereccio (€ 384.114,60) ed al ripristino della pavimentazione degli assi viari principali del porto commerciale (€ 149.717,84).

Al fine di una migliore rappresentazione dell'attivo immobilizzato si è proceduto ad una più articolata riclassificazione delle immobilizzazioni rispetto al consuntivo 2002, anche in ossequio alle indicazioni fornite dagli organi vigilanti.

Tra le passività le variazioni più significative sono state:

- la forte riduzione dei Debiti verso Stato e altri Enti da € 27.261.741,73 a € 8.772.081,76 a fronte dello storno dei residui passivi (di stanziamento) per opere in c/impianti previste e non realizzate;
- le variazioni in aumento dei Debiti verso fornitori passati da € 408.355,73 a € 1.017.122,75;

Con riferimento ai Debiti verso fornitori (€ 1.017.122,75) le maggiori esposizioni sono dovute ad interventi realizzati nel porto commerciale per:

- la fornitura del pontone banchina galleggiante (€ 456.000,00);
- l'attrezzaggio aree a mare per il ceti peschereccio (€ 371.796,00).

Significativa la variazione in aumento dei Fondi di ammortamento che passano da € 166.202,53 a € 362.664,59. Tale aumento è riferito quasi interamente alle immobilizzazioni materiali (€ 356.996,93).

Il valore del patrimonio netto è composto per il 68% (€ 1.293.647,53) dall'avanzo economico che si è registrato negli esercizi precedenti e per il restante 32% (€ 582.145,17) dall'avanzo economico dell'esercizio 2003. L'avanzo economico degli esercizi precedenti è stato aumentato di € 43,38 per adeguarlo agli effettivi risultati economici degli esercizi pregressi.

////////

In conclusione, si precisa che i valori esposti nel conto consuntivo corrispondono alle risultanze delle scritture contabili e sono stati calcolati in ossequio alle previsioni della normativa civilistica e fiscale (D.P.R. 917/86).

I principi contabili più significativi che sono stati applicati nella predisposizione degli allegati documenti contabili sono i seguenti:


- i valori relativi ai costi ed ai ricavi sono stati rilevati e contabilizzati nel rispetto del principio della competenza;
- gli impianti e le attrezzature sono stati valutati al loro costo di acquisto;
- gli ammortamenti dei beni strumentali sono stati calcolati seguendo i criteri stabiliti dal D.M. 31/12/88;
- l'accantonamento al trattamento di fine rapporto è stato calcolato in conformità alla normativa vigente (L. 29/05/1982 n. 297) ed il valore iscritto nel passivo costituisce il reale credito maturato dal personale dipendente di comparto e dirigente al 31/12/2003;
- i crediti e i debiti sono stati iscritti al loro valore nominale.

Inoltre, in armonia con le indicazioni contenute nella Circolare del Ministero dell'Economia e delle Finanze (Dipartimento della Ragioneria Generale dello Stato – Ispettorato Generale di Finanza – Uff. VII) del 19/09/02 si è provveduto a:

- capitalizzare e classificare nella voce Altre immobilizzazioni immateriali le manutenzioni straordinarie e migliorie su beni di terzi quando le migliorie e le spese incrementative non sono separabili dai beni stessi;
- iscrivere nell'attivo dello stato patrimoniale gli importi delle immobilizzazioni materiali e immateriali, non ultimate, alla voce Immobilizzazioni in corso.

Salerno, li 11/05/2004

visto
IL SEGRETARIO GENERALE
ing. Francesco Messineo



II CAPO AREA AMMINISTRAZIONE
dr. Elio Spagnolo



Autorità Portuale di Salerno

CONSUNTIVO ANNO 2003 - SITUAZIONE AMMINISTRATIVA

allegato 4

Consistenza di cassa all'inizio dell'esercizio		375.634,98
Riscossioni	in c/competenza	2.120.919,60
	in c/residui	2.128.183,36
		+
		4.249.102,96
Pagamenti	in c/competenza	2.279.307,72
	in c/residui	1.383.083,82
		-
		3.662.391,54
Consistenza di cassa alla fine dell'esercizio		962.346,40
Residui attivi	degli esercizi precedenti dell'esercizio	1.535.898,52
		9.024.343,18
		+
		10.560.241,70
Residui passivi	degli esercizi precedenti dell'esercizio	2.101.966,43
		8.341.537,13
		-
		10.443.503,56
Avanzo d'amministrazione alla fine dell'esercizio		1.079.084,54
Somma indisponibile ai sensi del D.M. Tremonti del 29/11/02		-
Avanzo d'amministrazione disponibile alla fine dell'esercizio		927.838,36

XIV LEGISLATURA - DISEGNI DI LEGGE E RELAZIONI - DOCUMENTI

AUIUKIITA' PORTUALE DI SALERNO - QUADRO RIASSUNTIVO DEL CONTO CONSUNTIVO ANNO FINANZIARIO, 2003

allegato 5 - pag. 1

ENTRATE		COMPETENZA	RESIDUI	CASSA
TITOLO I: entrate derivanti da trasferimenti correnti				
Cat. 1	Trasferimenti da parte dello Stato	1.090.968,11	423.549,98	667.418,13
Cat. 2	Trasferimenti da parte della Regione	800.000,00	800.000,00	697.213,72
Cat. 3	Trasferimenti da parte del Comune e della Provincia	-	-	-
Cat. 4	Trasferimenti da parte di altri enti	-	-	-
Totale titolo I		1.890.968,11	1.223.549,98	1.364.631,85
TITOLO II: altre entrate				
Cat. 1	Entrate da vendita di beni/prestazione di servizi	1.053.455,80	48.917,51	1.022.424,09
Cat. 2	Redditi e proventi patrimoniali	9.659,37	1.470,00	10.448,88
Cat. 3	Poste correttive e compensative di spese correnti	130.372,17	53.061,50	168.713,62
Cat. 4	Entrate non classificabili in altre voci	-	-	-
Totale titolo II		1.193.486,34	103.449,01	1.201.586,59
TITOLO III: entrate per alienazione beni patrimoniali e riscossione crediti				
Cat. 1	Alienazione di immobili e diritti reali	-	-	-
Cat. 2	Alienazione immobilizzazioni tecniche e beni immateriali	-	-	-
Cat. 3	Realizzo di valori mobiliari	-	-	-
Cat. 4	Riscossione di crediti	-	-	-
Totale titolo III		-	-	-
TITOLO IV: entrate derivanti da trasferimenti in conto capitale				
Cat. 1	Trasferimenti dallo Stato	7.744.819,39	9.229.714,43	1.368.259,35
Cat. 2	Trasferimenti dalla Regione	-	-	-
Cat. 3	Trasferimenti da Comuni e Province	-	-	-
Cat. 4	Trasferimenti da altri Enti del Settore pubblico	-	-	-
Totale titolo IV		7.744.819,39	9.229.714,43	1.368.259,35
TITOLO V: entrate derivanti da accensioni di prestiti				
Cat. 1	Assunzione di mutui	-	-	-
Cat. 2	Assunzione di altri debiti finanziari	19.936,30	3.007,70	16.928,60
Cat. 3	Emissione di obbligazioni	-	-	-
Totale titolo V		19.936,30	3.007,70	16.928,60
TITOLO VI: entrate per partite di giro				
Cat. 1	Entrate aventi natura di partite di giro	296.052,64	520,58	297.696,57
Totale titolo VI		296.052,64	520,58	297.696,57
Totale Entrate		11.145.262,78	10.560.241,70	4.249.102,96
Utilizzo avanzo di amministrazione				
Fondo cassa iniziale		-	-	375.634,98
Totale Generale		11.145.262,78	10.560.241,70	4.624.737,94

SPESA		COMPETENZA	RESIDUI	CASSA
TITOLO I: spese correnti				
Cat. 1	Spese per gli organi dell'Ente	193.128,39	11.440,51	194.719,51
Cat. 2	Oneri per il personale in attività di servizio	680.892,89	76.349,47	638.799,68
Cat. 3	Spese per l'acquisto di beni di consumo e servizi	1.282.384,85	445.305,36	1.267.640,18
Cat. 4	Trasferimenti passivi	-	-	-
Cat. 5	Oneri finanziari	738,60	283,70	731,40
Cat. 6	Oneri tributari	49.212,60	1.649,76	47.562,84
Cat. 7	Poste correttive e compensative di entrate correnti	-	-	-
Cat. 8	Spese non classificabili in altre voci	8.741,45	-	8.741,45
Totale titolo I		2.215.098,78	535.028,80	2.158.195,06
TITOLO II: spese in conto capitale				
Cat. 1	Acquisizione di immobili ed opere portuali	7.986.539,72	9.788.025,03	1.174.744,56
Cat. 2	Acquisizione di immobilizzazioni tecniche	54.512,82	34.580,00	32.063,82
Cat. 3	Partecipazione ed acquisto di valori mobiliari	66.500,00	63.350,00	3.150,00
Cat. 4	Depositi bancari, crediti ed altre anticipazioni	-	611,34	-
Cat. 5	TFR dovuto al personale cessato dal servizio	840,89	-	840,89
Totale titolo II		8.108.393,43	9.856.546,37	1.210.799,27
TITOLO III: spese estinzione di mutui e anticipazioni				
Cat. 1	Rimborsi di mutui	-	-	-
Cat. 2	Rimborso di anticipazioni passive	-	-	-
Cat. 3	Rimborso di obbligazioni	-	-	-
Cat. 4	Estinzione di debiti diversi	1.300,00	1.300,00	-
Totale titolo III		1.300,00	1.300,00	-
TITOLO IV: spese per partite di giro				
Cat. 1	Spese aventi natura di partite di giro	296.052,64	50.628,39	293.397,21
Totale titolo IV		296.052,64	50.628,39	293.397,21
Totale Spese		10.620.844,85	10.443.503,56	3.662.391,54
Ripiano disavanzo di amministrazione				
Avanzo Finanziario		524.417,93	-	-
Totale Generale		11.145.262,78	10.443.503,56	3.662.391,54

XIV LEGISLATURA - DISEGNI DI LEGGE E RELAZIONI - DOCUMENTI

anno	numero accert.	capitolo	DENOMINAZIONE	Accertamento	Introltrato	Differenza	Da introltrare	Da sfomare	Motivo dello sforno	PAG. 01/02
AUTORITA' PORTUALE DI SALERNO - CONTO CONSUNTIVO ANNO 2003 - RIEACCERTAMENTO RESIDUI ATTIVI ANTE 2003										
allegato 6 parte I										
CA 2 - Trasferimenti alla parte della Regione Campania										
2002	1872	E090	Contributo della Regione Campania	697.216,81	697.213,72	3,09	-	3,09	non realizzabile	
totale categoria				697.216,81	697.213,72	3,09	-	3,09		
Redditi Proventi Patrimoniali										
2002	1865	E310	Canoni Demaniali - Comune di Salerno	49,60	49,60	-	-	-	-	
2002	1866	E310	Canoni Demaniali - Comune di Salerno	501,15	501,15	-	-	-	-	
2002	1867	E310	Canoni Demaniali - Alberto Soriente s.r.l.	73,20	73,20	-	-	-	-	
2002	1902	E310	Canoni Demaniali - Alberto Soriente s.r.l.	3.234,57	-	3.234,57	-	3.234,57	riaccertate 2003	
2002	1903	E310	Canoni Demaniali - Lamberti Vincenzo	7.751,81	-	7.751,81	-	7.751,81	riaccertate 2003	
2002	1904	E310	Canoni Demaniali - Lamberti Vincenzo	1,75	-	1,75	1,75	-	-	
2002	1905	E310	Canoni Demaniali - Kuwait Petroleum Italia	3,64	-	3,64	3,64	-	-	
2002	1834	E320	Interessi Attivi 2002 su Conto di Tesoreria Banca d'Italia	17.203,89	17.203,89	-	-	-	-	
2002	1881	E320	Interessi Attivi 2002 su Conto di Tesoreria Banca d'Italia	52,57	52,57	-	-	-	-	
totale categoria				28.872,18	17.880,41	10.991,77	5,39	10.986,38		
Poste Correntive e Compensative di Spese Correnti										
2002	1871	E400	Recuperi e rimborsi diversi - ENEL nota credito 651037540415947	1.360,51	1.360,51	-	-	-	-	
2002	1879	E400	Recuperi e rimborsi diversi - GRG nota credito n. 1 del 30/09/02	900,00	900,00	-	-	-	-	
totale categoria				2.260,51	2.260,51	-	-	-	-	
Entrate non classificate in altri voci										
2002	1869	E440	Deposito temporaneo merce in banchina - Carrella Giacomo	27,90	27,90	-	-	-	-	
2002	1838	E450	Sponsizzazione manif. Promozionale - Banca M.P.S.	10.000,00	10.000,00	-	-	-	-	
2002	1839	E450	Locazione stand - Aurora Sali s.n.c.	250,00	250,00	-	-	-	-	
2002	1870	E450	Locazione stand di lerzi per manifestazione Sea Sun 2002	6.000,00	2.500,00	3.500,00	3.500,00	-	-	
2002	1873	E450	Contributi e sponsorizzazioni Enti diversi per manifest. SeaSun2002	75.250,00	75.125,05	124,95	-	124,95	non realizzabile	
totale categoria				91.527,90	87.902,95	3.624,95	3.500,00	124,95	124,95	
Trasferimenti allo Stato										
2002	1935	E701	Finanziamento 413/98 - installazione pontone lato levante molo 3 gennaio	955.028,37	758.981,69	196.046,68	195.845,24	201,44	non recuperabile	
2002	1936	E701	Finanziamento 413/98 - pavimentazione assi viari principali Porto Commerciale	118.490,40	8.696,36	109.794,04	109.794,04	-	-	
2002	1937	E701	Finanziamento 413/98 - prog./d.i. attrezzaggio aree a mare celo peschereccio	36.720,00	12.318,60	24.401,40	22.338,78	2.062,62	non recuperabile	
2002	1938	E701	Finanziamento 413/98 - parabordi / scalette emergenza Porto Commerciale	1.461.255,20	355.230,56	1.106.024,64	1.106.024,64	-	-	
2002	1948	E701	Finanziamento 413/98	13.270.925,03	-	13.270.925,03	-	13.270.925,03	art. 13 bis R.C.	
2002	1947	E710	Finanziamento 388/2000	1.549.370,70	-	1.549.370,70	98.000,00	1.451.370,70	art. 13 bis R.C.	
2002	1949	E740	Finanziamento art. 5 L. 84/94	12.441.446,00	-	12.441.446,00	-	12.441.446,00	art. 13 bis R.C.	
2002	1927	E720	Contributo M.I.T. manut. Straordinaria art. 6 L. 84/94	185.924,48	185.924,48	-	-	-	-	
totale categoria				30.019.160,18	1.321.151,69	28.698.008,49	1.532.002,70	27.166.005,79		

AUTORITA' PORTUALE DI SALERNO - CONTO CONSUNTIVO ANNO 2003 - RIACCERTAMENTO RESIDUI ATTIVI ANTE 2003		allegato 6 parte I						PAG. 02/02.	
anno	numero accertamenti	capitolo	DENOMINAZIONE	Accertamento	Intritolato	Differenza	Da intritolare	Da stornare	Molvo dello storno
Entrate per partite di giro									
2002	1802	E900	Ritenute erariali - differenza su spellanze dicembre dirigenti	15,91	15,91	-	-	-	-
2002	1803	E900	Ritenute erariali - differenza su spellanze dicembre dirigenti	456,69	456,69	-	-	-	-
2002	1941	E910	Ritenute previdenziali e assistenziali - differenza	0,55	-	0,55	-	0,55	non realizzabile
2002	1906	E920	Ritenute diverse - reg. concessione 4PC - Bianco Annunziata	130,14	-	130,14	130,14	-	-
2002	1907	E920	Ritenute diverse - reg. concessione 78PC - Briganfino Giuseppina	130,14	130,14	-	-	-	-
2002	1908	E920	Ritenute diverse - reg. concessione 18PC - Bianco Monica-Anastasio Stefania	130,14	-	130,14	130,14	-	-
2002	1909	E920	Ritenute diverse - reg. concessione 5PC - Kuwait Petroleum Italia spa	130,15	-	130,15	130,15	-	-
2002	1820	E920	Ritenute diverse - reg. aut. ex art. 16 L.84/94 - Amoruso Giuseppe S.p.A.	130,15	130,15	-	-	-	-
2002	1821	E920	Ritenute diverse - reg. aut. ex art. 16 L.84/94 - Dr.Cap. Nicola De Cesare sas	130,15	130,15	-	-	-	-
2002	1833	E920	Ritenute diverse - reg. aut. ex art. 16 L.84/94 - Vitale Luigi & C. srl	130,15	130,15	-	-	-	-
2002	1841	E920	Ritenute diverse - reg. aut. ex art. 16 L.84/94 - Salerno Container M&R Services spa	130,15	130,15	-	-	-	-
2002	1842	E920	Ritenute diverse - reg. aut. ex art. 16 L.84/94 - Salerno Container Terminal spa	130,15	130,15	-	-	-	-
2002	1843	E920	Ritenute diverse - reg. aut. ex art. 16 L.84/94 - Santoriello Giulio & C. sas	130,15	130,15	-	-	-	-
2002	1844	E920	Ritenute diverse - reg. aut. ex art. 16 L.84/94 - Coop. So.co.fa.sa. Srl	130,15	130,15	-	-	-	-
2002	1845	E920	Ritenute diverse - reg. aut. ex art. 16 L.84/94 - Senv. Container di F. Maiorano	130,15	130,15	-	-	-	-
2002	1868	E920	Ritenute diverse - reg. install. Elementi arredi - Alberto Soriente s.r.l	130,14	130,14	-	-	-	-
totale categoria				2.165,06	1.774,08	390,98	390,98	390,43	0,55
Riepilogo									
Totale Residui Parte Corrente				819.877,40	805.257,59	14.619,81	3.505,39	11.114,42	
Totale Residui Parte c/Capitale				30.019.160,18	1.321.151,69	28.698.008,49	1.532.002,70	27.166.005,79	
Totale Residui Partite di giro				2.165,06	1.774,08	390,98	390,43	0,55	
Totale Residui Attivi antecedenti				30.841.202,64	2.128.183,36	28.713.019,28	1.535.898,52	27.177.120,76	

XIV LEGISLATURA - DISEGNI DI LEGGE E RELAZIONI - DOCUMENTI

CANTONE DI SALERNO - CONSUNTIVO ANNO 2003 - RIACCERTAMENTO RESIDUI PASSIVI ANTE 2003

anno	numero	capitolo	DENOMINAZIONE	impegnato	pagato	differenza	da pagare	da sormate	allegato 6 parte II	PAG. 01/03
Spese per gli Organi dell'Ente										
2001	1257	U012	Gestioni 2001 Comitato Portuale	4.338,24	4.338,24	-	-	-	-	-
2002	1835	U011	Presidenza - rimborso spese dicembre 2002	76,31	76,31	-	-	-	-	-
2002	1822	U012	Comitato Portuale - gestioni di presenza 2002	7.591,92	7.591,92	-	-	-	-	-
2002	1825	U013	Organo di controllo - rimborso spesa dicembre 2002	228,00	228,00	-	-	-	-	-
2002	1826	U013	Organo di controllo - rimborso spesa dicembre 2002	108,16	108,16	-	-	-	-	-
2002	1827	U013	Organo di controllo - rimborso spesa dicembre 2002	114,00	114,00	-	-	-	-	-
2002	1828	U013	Organo di controllo - rimborso spesa dicembre 2002	114,00	114,00	-	-	-	-	-
2002	1846	U013	Organo di controllo - rimborso spesa dicembre 2002	461,00	461,00	-	-	-	-	-
totale categoria				13.031,63	13.031,63	-	-	-	-	-
Oneri per il personale in attività di servizio										
2002	1829	U030	Emolumenti variabili personale dipendente - buoni pasto da erogare	3.211,43	3.211,43	-	-	-	-	-
2002	1836	U030	Emolumenti variabili personale dipendente - straordinario da erogare dicembre 2002	1.241,66	1.241,66	-	-	-	-	-
2002	1887	U030	Emolumenti variabili personale dipendente - premio produttività 2002	9.527,59	9.527,59	-	-	-	-	-
2002	1888	U030	Emolumenti variabili personale dipendente - premio produttività 2002	438,75	438,75	-	-	-	-	-
2002	1824	U050	Indennità e rimborso spese per missioni - Segretario Generale dicembre 2002	683,12	683,12	-	-	-	-	-
2002	1917	U060	Altri oneri per il personale - istituzione servizio sanitario D.L. 626/94	989,60	857,29	112,31	-	-	112,31	economia
2002	1810	U080	Oneri previdenziali-assistenziali a carico Ente - contributi dicembre 2002	1.506,62	1.506,62	-	-	-	-	-
2002	1811	U080	Oneri previdenziali-assistenziali a carico Ente - contributi dicembre 2002	2.803,46	2.803,46	-	-	-	-	-
2002	1812	U080	Oneri previdenziali-assistenziali a carico Ente - contributi dicembre 2002	192,00	192,00	-	-	-	-	-
2002	1813	U080	Oneri previdenziali-assistenziali a carico Ente - contributi dicembre 2002	7.458,51	7.458,51	-	-	-	-	-
2002	1814	U080	Oneri previdenziali-assistenziali a carico Ente - contributi dicembre 2002	5.860,00	5.860,00	-	-	-	-	-
2002	1818	U080	Oneri previdenziali-assistenziali a carico Ente - contributi dicembre 2002	28,00	28,00	-	-	-	-	-
2002	1857	U080	Oneri previdenziali-assistenziali a carico Ente - saldo imposta sostitutiva TFR	6,00	6,00	-	-	-	-	-
2002	1858	U080	Oneri previdenziali-assistenziali a carico Ente - saldo premio INAIL 2002	237,60	237,60	-	-	-	-	-
2002	1837	U090	Emolumenti e rimborsi spesa Segretario Generale - rimborso spese dicembre 2002	194,23	194,23	-	-	-	-	-
totale categoria				34.368,57	34.256,26	112,31	-	-	112,31	-
Spese per l'acquisto di beni di consumo e servizi										
2001	1290	U210	Adeguamento-potenziamento impianto elettrico Porto Masuccio	117.426,79	117.065,64	361,15	361,15	-	-	-
2001	1292	U210	Ripristino pavimentazione molo 3 gennaio	15.621,97	11.128,79	4.493,18	4.493,18	-	-	-
2001	1295	U310	Realizzazione Logo Autorità Portuale Salerno (soc. Zaha Hardid)	12.394,97	-	12.394,97	-	-	-	perenzione
2002	1884	U200	Prestazione di terzi per la gestione dei servizi portuali - CULP montismonti Punti Mare	8.300,00	8.300,00	-	-	-	-	-
2002	1854	U210	Prestazione di terzi per manutenzione - SIM riparazione cancello presidio parcheggio	439,00	439,00	-	-	-	-	-
2002	1885	U210	Prestazione di terzi per manutenzione - saldo il semestre/02 mant. Imp. Elettrico	22.416,14	22.416,14	-	-	-	-	-
2002	1915	U210	Prestazione di terzi per manutenzione - filevo topografico area ferroviaria	324,00	-	324,00	324,00	-	-	-
2002	1916	U210	Prestazione di terzi per manutenzione - segnalatica orizzontale/verficale	603,60	603,60	-	-	-	-	-
2002	1847	U220	Materiale di consumo - carburante distributore ACI-IP	75,00	75,00	-	-	-	-	-
2002	1921	U220	Materiale di consumo - riparazione cancello	186,00	-	186,00	186,00	-	-	-
2002	1883	U230	Spese di vigilanza - servizio regolazione accesso Porto Masuccio dicembre 2002	4.957,98	4.957,98	-	-	-	-	-
2002	1924	U230	Spese di vigilanza - prelievo e ricovero fioriere - Agritolec	4.080,00	4.080,00	-	-	-	-	-
2002	1925	U230	Spese di vigilanza - smontaggio-custodia-ricovero areali Puntilmare - So.co.f.a.sa	2.904,00	2.904,00	-	-	-	-	-

XIV LEGISLATURA - DISEGNI DI LEGGE E RELAZIONI - DOCUMENTI

AUTORITA' PORTUALE DI SALERNO - CONSUNTIVO ANNO 2003 - RIACCERTAMENTO RESIDUI PASSIVI ANTE 2003

anno	numero	capitolo	DENOMINAZIONE	impegnato	pagato	differenza	da pagare	da sionare	allegato 6 parte II	PAG. 02/03
										molto dello storno
2002	1819	U240	Utenze - Enel distribuzione	111,00	111,00	-	-	-	-	-
2002	1864	U250	Materiale di economato - saldo fornitura dispositivi sicurezza individuale	2.262,69	2.262,69	-	-	-	-	-
2002	1830	U290	Consulenze e studi - ufficio stampa SeaSun - Anna Fiore	1.224,00	1.224,00	-	-	-	-	-
2002	1831	U290	Consulenze e studi - ufficio stampa SeaSun - Giuseppe Iannicelli	1.020,00	1.020,00	-	-	-	-	-
2002	1832	U290	Consulenze e studi - arch. Aliano saldo D.L. manifestazione SeaSun	6.752,58	6.752,58	-	-	-	-	-
2002	1850	U290	Consulenze e studi - pubblicazioni bando licitazione n. 3 mutui bancari	2.100,00	2.100,00	-	-	-	-	-
2002	1876	U290	Consulenze e studi - Ing. Napoli - D.L. punto mare Guarnario	19.999,27	12.852,00	7.147,27	7.147,27	-	-	-
2002	1878	U290	Consulenze e studi - Ing. Soreca fase C studio fattibilità collegamento ferroviario	11.191,19	11.191,19	-	-	-	-	-
2002	1911	U290	Consulenze e studi - rilievo planimetrico stato dei luoghi geom. Pepe	1.224,00	1.224,00	-	-	-	-	-
2002	1922	U290	Consulenze e studi - compensi membri gruppi di studio	63.000,00	36.456,00	26.544,00	26.544,00	-	-	-
2002	1923	U290	Consulenze e studi - compensi membri commissione personale	12.700,00	12.700,00	-	-	-	-	-
2002	1944	U290	Consulenze e studi - Ing. L. Todisco incarico PROG-DL manut.ord. impianti illuminazione	27.000,00	-	27.000,00	27.000,00	-	-	-
2002	1918	U290	Consulenze e studi - rilievo topografico area ferroviaria	7.902,14	7.902,14	-	-	-	-	-
2002	1946	U190	Anticipazioni spese diverse - saldo PROG. E DI. ampliamento-adeguamento PIF	15.880,00	6.120,00	9.760,00	9.760,00	-	-	-
2002	1862	U300-02	Locazioni diverse - noleggio autovettura Autorità Portuale Salerno	1.426,20	1.426,20	-	-	-	-	-
2002	1853	U310	Spese promozionali e propaganda - contributo Lega Autonomie Locali Campania	500,00	500,00	-	-	-	-	-
2002	1855	U310	Spese promozionali e propaganda - inserzione annuario logistica Italia	1.200,00	1.200,00	-	-	-	-	-
2002	1910	U310	Spese promozionali e propaganda - servizio televideo Quick Services Data	810,00	810,00	-	-	-	-	-
2002	1856	U340	Spese pulizia uffici / aree portuali - Il semestre pulizia specchi acquel soc. Tirrena	32.212,71	32.212,71	-	-	-	-	-
2002	1877	U340	Spese pulizia uffici / aree portuali - pulizia sede coop. So.co.f.a.sa.	7.046,53	7.046,53	-	-	-	-	-
2002	1886	U340	Spese pulizia uffici / aree portuali - saldo Il semestre pulizia specchi acquel - soc. Tirrena	1.876,03	1.876,03	-	-	-	-	-
2002	1920	U340	Spese pulizia uffici / aree portuali - Il semestre pulizia area a terra Comune di Salerno	34.700,67	34.700,67	-	-	-	-	-
2002	1913	U350	Spese diverse - lagna alluminio - bandiere ditta Giove	1.087,20	288,00	799,20	799,20	-	-	-
			totale categoria	442.955,66	353.342,29	89.613,37	77.218,40	12.394,97		
Obiett Finanziari										
2002	1860	U440	Interessi, spese e commissioni bancarie - spese Banca M.P.S. IV trimestre 2002	276,50	276,50	-	-	-	-	-
			totale categoria	276,50	276,50					
Acquisizione di immobilizzazioni portuali										
2001	1291	U540	Adeguamento potenziamento impianto elettrico Masuccio	19.730,75	11.847,04	7.883,71	7.883,71	-	-	7.883,71 economia
2002	1932	U540	Opere e fabbricati - adeg./potenz. impianto illuminazione Porto Commerciale	103.636,73	52.722,58	50.914,15	264,94	50.649,21	-	50.649,21 economia
2002	1849	U540	Opere e fabbricati - lavori manut. Straordinaria area dogana	5.500,00	5.500,00	-	-	-	-	-
2002	1861	U540	Opere e fabbricati - manut. Parabordi	1.380,00	1.380,00	-	-	-	-	-
2002	1939	U540	Opere e fabbricati - saldo prog.-d.l. Ing. Di Domenico lavori sist. area porto commerciale	30.315,52	-	30.315,52	30.315,52	-	-	-
2002	1931	U540	Opere e fabbricati - Incarico Prog-DL adeg./potenz. Imp. illuminazione Porto Commerciale	21.000,00	16.639,91	4.360,09	4.360,09	-	-	4.360,09 economia
2002	1852	U555	Opere e fabbricati finanziamento 413/98 - pubblicazione bando pontone	1.206,48	1.206,48	-	-	-	-	-
2002	1875	U555	Opere e fabbricati finanziamento 413/98 - pubblicazione bando pontone	1.404,00	1.404,00	-	-	-	-	-
2002	1851	U555	Opere e fabbricati finanziamento 413/98 - pubblicazione bando parabordi	993,52	993,52	-	-	-	-	-
2002	1874	U555	Opere e fabbricati finanziamento 413/98 - pubblicazione bando parabordi	1.404,00	1.404,00	-	-	-	-	-
2002	1928	U555	Opere e fabbricati finanziamento 413/98 - manut. STR pavimenti, assi vian principali	118.480,40	8.696,36	109.794,04	109.794,04	-	-	-
2002	1929	U555	Opere e fabbricati finanz. 413/98 - fornitura / installazione pontone-banchina galleggianti	929.880,62	276.930,59	652.950,03	652.950,03	-	-	-
2002	1930	U555	Opere e fabbricati finanz. 413/98 - fornitura/installazione parabordi-scattelle emergenza	1.455.599,00	350.679,19	1.104.919,81	1.104.919,81	-	-	-

XIV LEGISLATURA - DISEGNI DI LEGGE E RELAZIONI - DOCUMENTI

AUTORITA' PORTUALE DI SALERNO - CONSUNTIVO ANNO 2003 - RIACCERTAMENTO RESIDUI PASSIVI ANTE 2003									
anno	numero	capitolo	DENOMINAZIONE	Impegnato	pagato	differenza	da pagare	da stornare	PAG. 03/03 motivo dello storno
				allegato 6 parte II					
2002	1933	U555	Opere e fabbricati finanz. 413/98 - prog.-Dl. attrezzaggio area a mare ceto peschereccio	36.720,00	12.318,60	24.401,40	22.338,78	2.062,62	economia
2002	1950	U555	Opere e fabbricati finanz. 413/98	13.270.925,03	-	13.270.925,03	-	13.270.925,03	art. 17 R.C.
2002	1951	U558	Opere e fabbricati finanz. Art. 5 L. 84/94	12.441.446,00	-	12.441.446,00	-	12.441.446,00	art. 17 R.C.
2002	1952	U556	Opere e fabbricati finanz. 368/200	1.549.370,70	13.000,00	1.536.370,70	85.000,00	1.451.370,70	art. 17 R.C.
2002	1927	U550-12	Opere e fabbricati finanz. art. 6 L. 84/94 - manuf. STR paviment. assi viari principali	185.924,48	178.450,94	7.473,54	7.473,54	-	-
totale categoria				30.174.927,23	933.173,21	29.241.754,02	2.013.056,66	27.228.697,36	
Acquisizioni di immobilizzazioni fisiche									
2001	1296	U620	Gara Arredi Autorità Portuale Sede via Sabatini	3.036,00	3.036,00	-	-	-	-
2002	1934	U625	Punti Mare e riassetto moli turistici - saldo fornitura essenza arborea per fioriere - aiuole	9.000,00	-	9.000,00	9.000,00	-	-
2002	1848	U610	Acquisti beni mobili - acquisto stampante	75,00	75,00	-	-	-	-
totale categoria				12.111,00	3.111,00	9.000,00	9.000,00	9.000,00	
Depositi bancari e crediti alle anticipazioni									
2002	1919	U740	Depositi a cauzione presso terzi - dep. cauzionale su concessione Casa del Combattente	611,34	-	611,34	611,34	-	-
totale categoria				611,34	-	611,34	611,34	611,34	
Sospese per partite di giro									
2002	1815	U900	Ritenute erariali - IpeI dicembre 2002	39.390,00	39.390,00	-	-	-	-
2002	1940	U900	Ritenute erariali - differenza su versamenti	18,89	-	18,89	18,89	-	-
2002	1804	U910	Ritenute previdenziali/assistenziali - differenza su speltanze dicembre/02 dirigenti	1.170,74	1.170,74	-	-	-	-
2002	1816	U910	Ritenute previdenziali/assistenziali - contributi dicembre 2002	1.620,92	1.620,92	-	-	-	-
2002	1817	U910	Ritenute previdenziali/assistenziali - contributi dicembre 2002	2.761,49	2.761,49	-	-	-	-
2002	1859	U910	Ritenute previdenziali/assistenziali - saldo premio INAIL 2002	192,40	192,40	-	-	-	-
2002	1942	U920	Ritenute diverse - reg. atti	2.310,32	260,29	2.050,03	2.050,03	-	-
2002	1823	U950	Trattenute a favore di terzi - trattenute sindacali personale dipendente	497,09	497,09	-	-	-	-
2002	1943	U980	Differenza su partite in sospeso	11,11	-	11,11	11,11	-	-
totale categoria				47.972,96	45.892,93	2.080,03	2.080,03	2.080,03	
Riepilogo									
Totale Residui Parte Corrente				490.632,36	400.906,68	89.725,68	77.218,40	12.507,28	
Totale Residui Parte c/Capitale				30.187.649,57	936.284,21	29.251.365,36	2.022.668,00	27.228.697,36	
Totale Residui Partite di giro				47.972,96	45.892,93	2.080,03	2.080,03	-	
Totale Residui Passivi antecedenti				30.726.254,89	1.383.083,82	29.343.171,07	2.101.966,43	27.241.204,64	

AUTORITA' PORTUALE DI SALERNO - CONTO CONSUNTIVO ANNO 2003 - ELENCO RESIDUI ATTIVI 2003

anno	numero acce	capitolo	DENOMINAZIONE	Somme iscritte	anno	numero acce	capitolo	DENOMINAZIONE	Somme iscritte
allegato 7 parte 1 PAG. 0101									
Titolo V - Entrate derivanti da trasferimenti correnti					Titolo V - Entrate derivanti da accensione di prestiti				
2003	1713	E020	Contributo MIT manutenzione ordinaria L. 84/94 art. 6	325.367,52	2003	1730	E850	cauzione a garanzia concessione 41PCI	836,00
2003	1696	E030	Devoluzione Tasse portuali	87.789,08	2003	1731	E850	cauzione a garanzia concessione 12PTI	836,00
2003	1703	E030	Devoluzione Tasse portuali	10.393,38	2003	1732	E850	cauzione a garanzia concessione 51PCI	1.335,70
2003	1712	E090	Contributo Regione Campania	800.000,00	Totale Titolo				
				Totale Titolo					3.007,70
				1.223.549,98	Totale Residui Parte c/Capitale				
									7.700.719,43
Titolo VI - Altre entrate					Titolo VI - Partite di giro				
2003	1727	E310	canone 27/09/2000 - 31/12/2003 concessione 12PC	12.683,68	2003	1733	E920	registrazione atto concessorio 82PC	130,15
2003	1728	E310	canone 28/07/00 - 09/10/02 concessione 54PCI	18.953,10	Totale Titolo				
2003	1728	E310	canone 28/07/00 - 25/07/02 concessione 47PC	15.165,30					130,15
2003	1704	E320	interessi attivi anno 2003 Banca d'Italia	2.110,04	Totale Residui Parte Corrente				
2003	1675	E400	restituzione anticipata noleggio container Ames	540,00					1.323.493,60
2003	1676	E400	restituzione anticipata noleggio container Ames	420,00					7.700.719,43
2003	1735	E400	recupero quote individuali x responsabilità patrimoniale personali	510,00					130,15
2003	1697	E440	deposito temporaneo merci in banchina Almoroso spa	984,00					130,15
2003	1698	E440	deposito temporaneo merci in banchina Cargo Services	102,00					9.024.343,18
2003	1699	E440	deposito temporaneo merci in banchina Salerno Auto Terminal	1.045,50					
2003	1710	E450	contributi per manifestazione SeaSun 2003	47.450,00					
				Totale Titolo					
				99.943,62					
				1.323.493,60					
Totale Residui Parte Corrente					Totale Residui Parte c/Capitale				
				1.323.493,60					7.700.719,43
Titolo VII - Entrate derivanti da trasferimenti c/capitale					Titolo VII - Partite di giro				
2003	1688	E701	413/98 addezzaggio area a mare ceto peschereccio molo 3gennaio	626.731,55	Totale Residui Parte Corrente				
2003	1715	E701	413/98 lavori urgenti funzionalità omeggi 11-12 banchina Ligea	1.411,04					1.323.493,60
2003	1716	E701	413/98 prefabbricato Guardia Finanza Varco Trapezo	7.384,46					7.700.719,43
2003	1717	E701	413/98 barriere galleggianti Molo Manfredi	10.192,00					130,15
2003	1718	E701	413/98 n. 2 prefabbricati area scanner Porto Commerciale	161.551,73					9.024.343,18
2003	1719	E701	413/98 ripristino pavimentazione Molo Trapezo	732.164,16					
2003	1720	E710	388/00 prefabbricato Guardia Finanza Varco Trapezo	30.399,93					
2003	1721	E710	388/00 barriere galleggianti Molo Manfredi	39.099,20					
2003	1722	E710	388/00 ripristino pavimentazione Molo Manfredi PC	96.042,20					
2003	1723	E720	L. 84/94 art. 6 contributo M.I.T. manutenzione straordinaria 2003	185.924,48					
2003	1724	E740	L. 84/94 art. 5 n. 2 rilievi batimetrici	130.949,66					
2003	1725	E740	L. 84/94 art. 5 escavo per ripristino e adeguamento fondali PC	5.675.861,32					
				Totale Titolo					7.697.711,73

XIV LEGISLATURA - DISEGNI DI LEGGE E RELAZIONI - DOCUMENTI

CONTO CONSUNTIVO ANNO 2003 - ELENCO RESIDUI PASSIVI 2003

anno	numero impegno	capitolo	DENOMINAZIONE	numero impegno	capitolo	DENOMINAZIONE	anno	numero impegno	capitolo	DENOMINAZIONE	Somme iscritte	
allegato 7 parte II PAG: 01/02												
2003	1692	U011	saldo Inail 2003 Presidenza	2003	1646	U250	fornitura dispositivi protezione individuale	2003	1646	U250	fornitura dispositivi protezione individuale	425,63
2003	1726	U012	gettoni Comitato Portuale 2003	2003	1673	U280	servizio pick up mese dicembre 2003	2003	1673	U280	servizio pick up mese dicembre 2003	8.947,61
2003	1678	U013	rimborso spese Organo di Controllo	2003	1674	U280	spese spedizione corrispondenza mese novembre 2003	2003	1674	U280	spese spedizione corrispondenza mese novembre 2003	110,00
2003	1679	U013	rimborso spese Organo di Controllo	2003	1702	U280	spese spedizione corrispondenza mese dicembre 2003	2003	1702	U280	spese spedizione corrispondenza mese dicembre 2003	118,00
2003	1680	U013	rimborso spese Organo di Controllo	2003	1706	U280	saldo utenze telefoniche fisse 2003	2003	1706	U280	saldo utenze telefoniche fisse 2003	121,30
2003	1695	U013	rimborso spese Organo di Controllo	2003	1707	U280	saldo utenze telefoniche mobili 2003	2003	1707	U280	saldo utenze telefoniche mobili 2003	1.569,94
2003	1671	U014	rimborso spese Organo di Controllo	2003	850	U290	saldo studio fattibilità collegamento ferroviario	2003	850	U290	saldo studio fattibilità collegamento ferroviario	148,03
				Totale I Categoria								
								11.440,51				
2003	549	U030	saldo premio produzione personale dipendente 2003	2003	1288	U290	ispezione subacquea area antislantante Molo Manfredi	2003	1288	U290	ispezione subacquea area antislantante Molo Manfredi	14.912,76
2003	1681	U030	enolumenti variabili dicembre 2003 personale dipendente	2003	1303	U290	incarico per verifica conformità client / server	2003	1303	U290	incarico per verifica conformità client / server	1.872,00
2003	1690	U030	arretrati contrattazione decentrata personale dipendente	2003	1427	U290	studio fattibilità sviluppo-razionalizzazione Porti Turistici	2003	1427	U290	studio fattibilità sviluppo-razionalizzazione Porti Turistici	1.344,23
2003	1662	U035	contributi INPS mese dicembre 2003	2003	1489	U290	consulenza professionale NP U. Ronga	2003	1489	U290	consulenza professionale NP U. Ronga	6.400,00
2003	1691	U035	arretrati contrattazione decentrata personale dipendente	2003	1663	U290	pubblicazione storica Porto di Salerno	2003	1663	U290	pubblicazione storica Porto di Salerno	4.336,93
2003	1682	U050	trasterta dicembre 2003 personale dipendente da erogare	2003	1742	U290	incarichi professionali - ambli intervento strategico relax. Porto-città	2003	1742	U290	incarichi professionali - ambli intervento strategico relax. Porto-città	21.600,00
2003	454	U070	corso formazione servizio prevenz.-protez. antincendio- evacua.z.	2003	145	U300-02	saldo locazione apparecchiature informatiche - 4x4 system	2003	145	U300-02	saldo locazione apparecchiature informatiche - 4x4 system	282,18
2003	1442	U070	corso lingua inglese	2003	150	U300-02	saldo locazione apparecchiature informatiche - Consip	2003	150	U300-02	saldo locazione apparecchiature informatiche - Consip	780,00
2003	1660	U080	ritenute Ipef (addizionali) + Irap dicembre 2003	2003	266	U300-02	saldo locazione fotocopiatrix e fax - Office B&P	2003	266	U300-02	saldo locazione fotocopiatrix e fax - Office B&P	6.750,00
2003	1663	U080	contributi INPS mese dicembre 2003	2003	1024	U300-02	noteggio-manutenzione centralina melec PC - ditta Anemos	2003	1024	U300-02	noteggio-manutenzione centralina melec PC - ditta Anemos	8.740,00
2003	1664	U080	contributi INPS mese dicembre 2003	2003	1168	U300-02	saldo locazione apparecchiature informatiche - Consip	2003	1168	U300-02	saldo locazione apparecchiature informatiche - Consip	3.120,71
2003	1665	U080	contributi INPS mese dicembre 2003	2003	422	U310	servizio assistenza croceristi	2003	422	U310	servizio assistenza croceristi	1.725,53
2003	1693	U090	saldo Inail 2003 Segretario Generale	2003	782	U310	servizio assistenza croceristi	2003	782	U310	servizio assistenza croceristi	5.379,04
				Totale II Categoria								
								76.349,47				
2003	1654	U150	audiovisivo Porto Salerno - aggiornamento e duplicazione	2003	1432	U310	inserzione pubblicitaria annuario logistica in Italia	2003	1432	U310	inserzione pubblicitaria annuario logistica in Italia	12.000,00
2003	716	U205	montaggio/montaggio - fivovero strutture Puntali Mare	2003	1639	U310	contributo a sostegno scuola calcio AS G. Gallozzi	2003	1639	U310	contributo a sostegno scuola calcio AS G. Gallozzi	1.000,00
2003	717	U205	saldo pulizia Puntali Mare anno 2003	2003	1651	U310	contributo Ass. Mediterraneo per mostra presepiale	2003	1651	U310	contributo Ass. Mediterraneo per mostra presepiale	500,00
2003	874	U205	saldo manutenzione piante Puntali Mare 2003	2003	1684	U310	pubblicazione storica Porto di Salerno	2003	1684	U310	pubblicazione storica Porto di Salerno	7.740,23
2003	1338	U205	saldo manutenzione piante Puntali Mare 2003	2003	160	U315	palette contrassegno AP	2003	160	U315	palette contrassegno AP	74,40
2003	1672	U205	utenza elettrica novembre-dicembre Puntali Mare Manfredi	2003	1670	U315	progetto comunicazione trasporto Via Mare - Atfi Grafiche Sud	2003	1670	U315	progetto comunicazione trasporto Via Mare - Atfi Grafiche Sud	780,00
2003	1021	U210	Il semestre manutenzione impianto elettrico Porto Commerciale	2003	1685	U315	pubblicazione storica Porto di Salerno	2003	1685	U315	pubblicazione storica Porto di Salerno	13.789,20
2003	1474	U210	sistemazione perclita lirica impianto Porto Turistico	2003	1705	U315	servizio televideo 2003 - Quick Services Data srl	2003	1705	U315	servizio televideo 2003 - Quick Services Data srl	270,00
2003	1668	U210	sgombero contenuto prefabbricati provvisori	2003	1008	U320	incarico patrocino legale ricorso TAR	2003	1008	U320	incarico patrocino legale ricorso TAR	7.500,00
2003	1669	U210	ripistino coperchio meccanismo scambio rotale molo 3genale PC	2003	1321	U320	incarico patrocino legale ricorso TAR	2003	1321	U320	incarico patrocino legale ricorso TAR	3.000,00
2003	147	U230	saldo 2003 vigilanza e tenuta in esercizio accesso Porto Turistico	2003	1647	U320	incarico patrocino legale ricorso TAR	2003	1647	U320	incarico patrocino legale ricorso TAR	1.868,28
2003	1687	U240	utenze 2003 porto turistico e molo Manfredi	2003	1652	U320	incarico patrocino legale ricorso TAR - oneri accessori	2003	1652	U320	incarico patrocino legale ricorso TAR - oneri accessori	672,00
2003	1579	U250	spese celebrative - Laboratorio orafico Rosmundo da Campagna	2003	1653	U320	incarico patrocino legale ricorso TAR - oneri accessori	2003	1653	U320	incarico patrocino legale ricorso TAR - oneri accessori	1.680,00
				Totale III Categoria								
								2.400,00				
								7.268,96				

AUTORITA' PORTUALE DI SALERNO - CONTO CONSUNTIVO ANNO 2003 - ELENCO RESIDUI PASSIVI 2003

anno	numero impegno	capitolo	DENOMINAZIONE	numero impegno	capitolo	DENOMINAZIONE	anno	numero impegno	capitolo	DENOMINAZIONE	anno	numero impegno	capitolo	DENOMINAZIONE	Somme iscritte	Somme iscritte			
allegato 7 parte II PAG. 02/02																			
2003	1044	U340	Il semestre pulizia specchi acquei	2003	1495	U860	quota x capitale sociale Agenzia Campana	2003	1661	U900	ritenute irpet (addizionali) + irap dicembre 2003	2003	1661	U900	ritenute irpet (addizionali) + irap dicembre 2003	31.434,00	31.434,00		
2003	1222	U340	pulizia aree comuni dicembre 2003 - Gruppo Sanir	2003	1734	U890	restituzione deposito garanzia aut. ex art. 16 l. 84/94 Mag. Generali	2003	1714	U900	differenza trattamenti-versamenti ritenute erariali 2003	2003	1714	U900	differenza trattamenti-versamenti ritenute erariali 2003	1,31	1,31		
2003	1708	U340	pulizia aree a terra 01/07 - 13/08/2003 Comune di Salerno	2003	1689	U860	partecipazione società servizi x acquisto immobile Assoporti	2003	1667	U910	differenza trattamenti-versamenti ritenute erariali 2003	2003	1667	U910	differenza trattamenti-versamenti ritenute erariali 2003	6.010,03	6.010,03		
				Totale III Categoria				Totale III Categoria				Totale IV Categoria				Totale IV Categoria			
				368.086,96				1.300,00				1.300,00				7.835.178,37			
				Totale V Categoria				Totale V Categoria				Totale Residui Parte c/Capitale				Totale Residui Parte c/Capitale			
				282,70				1.649,76				7.835.178,37				7.835.178,37			
				1,00				1.649,76											
				Totale VI Categoria				Totale VI Categoria											
				1.649,76				1.649,76											
				Totale Residui Parte Corrente				Totale Residui Parte Corrente											
				457.810,40				457.810,40											
TITOLO III Spese in conto capitale																			
2003	313	U540	progetto ripristino segnaletica stradale Porto Commerciale	2003	1009	U540	segnaletica stradale Porto Turistico	2003	194	U555	413/98 ripristino funzionalità ormeggi banchina Ugea	2003	194	U555	413/98 ripristino funzionalità ormeggi banchina Ugea	1.411,04	1.411,04		
2003	472	U540	progett. e d.l. pulizia straordinaria aree comuni	2003	1041	U540	segnaletica stradale Porto Commerciale - Turistico - Molo Manfredi	2003	452	U555	413/98 attrezzaggio area a mare celo peschereccio molo 3gennaio	2003	452	U555	413/98 attrezzaggio area a mare celo peschereccio molo 3gennaio	626.731,55	626.731,55		
2003	786	U540	allacciamento fognario Porto Commerciale	2003	1023	U540	ormeggio metallico molo Manfredi Porto Commerciale	2003	474	U555	413/98 prefabbricato Guardia Finanza	2003	474	U555	413/98 prefabbricato Guardia Finanza	7.384,46	7.384,46		
				Totale Residui Parte Corrente				Totale Residui Parte Corrente				Riepilogo				Riepilogo			
				2.583,02				2.583,02				457.810,40				457.810,40			
				304,92				304,92				7.835.178,37				7.835.178,37			
				17.004,34				17.004,34				48.548,36				48.548,36			
				36.246,60				36.246,60				8.341.537,13				8.341.537,13			
				26.020,74				26.020,74											
				7.000,00				7.000,00											
2003	1637	U550-12	L. 84/94 art. 6 - pulizia straordinaria aree comunispieggia pescatori	2003	1638	U555	413/98 n. 2 prefabbricati area scanner	2003	1023	U555	413/98 fornitura barriere galleggianti Molo Manfredi	2003	1023	U555	413/98 fornitura barriere galleggianti Molo Manfredi	10.192,00	10.192,00		
2003	1649	U550-12	L. 84/94 art. 6 ripristino pavimentazione Molo Trapezo PC	2003	1648	U555	413/98 ripristino pavimentazione molo trapezo	2003	1638	U555	413/98 n. 2 prefabbricati area scanner	2003	1638	U555	413/98 n. 2 prefabbricati area scanner	161.551,73	161.551,73		
2003	194	U555	413/98 ripristino funzionalità ormeggi banchina Ugea	2003	473	U556	388/00 prefabbricato Guardia Finanza Varco Trapezo	2003	1648	U555	413/98 ripristino pavimentazione molo trapezo	2003	1648	U555	413/98 ripristino pavimentazione molo trapezo	732.164,16	732.164,16		
2003	452	U555	413/98 attrezzaggio area a mare celo peschereccio molo 3gennaio	2003	1022	U556	388/00 barriere galleggianti Molo Manfredi	2003	473	U556	388/00 prefabbricato Guardia Finanza Varco Trapezo	2003	473	U556	388/00 prefabbricato Guardia Finanza Varco Trapezo	30.399,93	30.399,93		
2003	474	U555	413/98 prefabbricato Guardia Finanza	2003	1650	U556	388/00 ripristino pavimentazione Molo Manfredi PC	2003	1022	U556	388/00 barriere galleggianti Molo Manfredi	2003	1022	U556	388/00 barriere galleggianti Molo Manfredi	39.099,20	39.099,20		
2003	1023	U555	413/98 fornitura barriere galleggianti Molo Manfredi	2003	480	U558	L. 84/94 art. 5 n. 2 rilievi balneatici	2003	1650	U556	388/00 ripristino pavimentazione Molo Manfredi PC	2003	1650	U556	388/00 ripristino pavimentazione Molo Manfredi PC	96.042,20	96.042,20		
2003	1638	U555	413/98 n. 2 prefabbricati area scanner	2003	1055	U558	L. 84/94 art. 5 escavo per ripristino e adeguamento fondali PC	2003	480	U558	L. 84/94 art. 5 n. 2 rilievi balneatici	2003	480	U558	L. 84/94 art. 5 n. 2 rilievi balneatici	94.788,42	94.788,42		
2003	1648	U555	413/98 ripristino pavimentazione molo trapezo	Totale I Categoria												Totale I Categoria			
2003	473	U556	388/00 prefabbricato Guardia Finanza Varco Trapezo	7.744.968,37												7.744.968,37			
2003	1022	U556	388/00 barriere galleggianti Molo Manfredi	Totale II Categoria												Totale II Categoria			
2003	1650	U556	388/00 ripristino pavimentazione Molo Manfredi PC	25.560,00												25.560,00			
2003	480	U558	L. 84/94 art. 5 n. 2 rilievi balneatici	25.560,00												25.560,00			
2003	1055	U558	L. 84/94 art. 5 escavo per ripristino e adeguamento fondali PC	5.669.496,78												5.669.496,78			
Totale I Categoria																			
Totale I Categoria																			
Totale II Categoria																			
Totale II Categoria																			
2003	1301	U620	fornitura x completamento clienti / server	25.560,00												25.560,00			

AUTORITA' PORTUALE DI SALERNO - CONTO CONSUNTIVO 2003 - QUOTE AMMORTAMENTO

Allegato 8

- IMMOBILIZZAZIONI IMMATERIALI -

LICENZE D'USO - 1/3	valore 01/01	variazioni +/-	valore aggiornato	aliquota	quota anno	amm. anticipato	tot. acc. annuo	imp. già accant.	residuo da amm.
2001 schede n. 15 - 16	10.411,77	-	10.411,77	1/3	3.470,59	-	3.470,59	6.941,18	-
2003 schede n. 53 - 54 - 55	2.119,32	-	2.119,32	1/3	706,44	-	706,44	-	1.412,88
Totali	12.531,09	-	12.531,09		4.177,03	-	4.177,03	6.941,18	1.412,88

SOFTWARE - 1/3	valore 01/01	variazioni +/-	valore aggiornato	aliquota	quota anno	amm. anticipato	tot. acc. annuo	imp. già accant.	residuo da amm.
2001 schede n. 12 - 13 - 14	6.369,19	-	6.369,19	1/3	2.123,06	-	2.123,06	4.246,13	-

ALTRE IMMOBILIZZAZIONI IMMATERIALI - 20%	valore 01/01	variazioni +/-	valore aggiornato	aliquota	quota anno	amm. anticipato	tot. acc. annuo	imp. già accant.	residuo da amm.
2002 schede n. 50	62.170,34	-	62.170,34	20%	12.434,07	-	12.434,07	12.434,07	37.302,20
2003 schede n. 76	168.977,82	-	168.977,82	20%	33.795,56	-	33.795,55	-	135.182,27
Totali	231.148,16	-	231.148,16		46.229,63	-	46.229,62	12.434,07	172.484,47

Totale immobilizzazioni immateriali **250.048,45** **-** **250.048,45** **52.529,73** **-** **52.529,72** **23.621,38** **173.897,35**

- IMMOBILIZZAZIONI IMMATERIALI C/IMPIANTI -

ALTRE IMM.NI IMMATERIALI C/IMPIANTI - 20%	valore 01/01	variazioni +/-	valore aggiornato	aliquota	quota anno	amm. anticipato	tot. acc. annuo	imp. già accant.	residuo da amm.
2003 schede n. 81 - 83	234.254,96	-	234.254,96	20%	46.850,99	-	46.850,99	-	187.403,97

IMMOBILIZZAZIONI IN CORSO C/IMPIANTI	valore 01/01	variazioni +/-	valore aggiornato	aliquota	quota anno	amm. anticipato	tot. acc. annuo	imp. già accant.	residuo da amm.
2003 schede n. 70 - 77 - 79 - 80 - 82 - 84	1.554.054,07	-	1.554.054,07						

Totale immobilizzazioni immateriali c/impianti **1.788.309,03** **-** **1.788.309,03** **46.850,99** **-** **46.850,99** **-** **187.403,97**

AUTORITA' PORTUALE DI SALERNO - CONTO CONSUNTIVO 2003 - QUOTE AMMORTAMENTO

Allegato 8

- IMMOBILIZZAZIONI MATERIALI -

	valore 01/01	variazioni +/-	valore aggiornato	aliquota	quota anno	amm. anticipato	tot. acc. annuo	imp. già accant.	residuo da amm.
COSTRUZIONI LEGGERE - 10%									
2001 schede n. 02 - 10 - 11	78.164,72	-	78.164,72	10%	7.816,47	7.816,47	15.632,94	23.449,42	39.082,36
2002 schede n. 29 - 30	89.760,00	-	89.760,00	10%	8.976,00	8.976,00	17.952,00	8.976,00	62.832,00
Totalli	167.924,72	-	167.924,72		16.792,47	16.792,47	33.584,94	32.425,42	101.914,36
IMPIANTI E MACCHINARI - 10%									
2001 schede n. 17 - 18 - 19	61.971,53	71.434,56	133.406,09	10%	13.340,61	13.340,61	26.681,22	17.683,21	89.041,67
CONTENTORI GRANDI DIMENSIONI - 15%									
2001 scheda n. 09	76.505,82	-	76.505,82	15%	11.475,87	-	11.475,87	32.984,23	32.045,72
2002 schede n. 22 - 23 - 52	140.152,80	-	140.152,80	15%	21.022,92	21.022,92	42.045,84	21.022,92	77.084,04
2003 scheda n. 56	3.096,00	-	3.096,00	7,5%	232,20	232,20	464,40	-	2.631,60
Totalli	219.754,62	-	219.754,62		32.730,99	21.255,12	53.986,11	54.007,15	111.761,36
ATTREZZATURE PORTUALI - 15%									
2003 scheda n. 69	897,00	-	897,00	7,5%	67,28	67,28	134,55	-	762,45
ATTREZZATURA VARIA E MINUTA - 12%									
2002 schede n. 20 - 21 - 33 - 34 - 39 - 49 - 51	54.194,27	-	54.194,27	12%	6.503,31	6.503,31	13.006,62	6.503,31	34.684,33
2003 scheda n. 57	1.883,70	-	1.883,70	6%	113,02	113,02	226,04	-	1.657,66
Totalli	56.077,97	-	56.077,97		6.616,33	6.616,33	13.232,67	6.503,31	36.341,99

AUTORITA' PORTUALE DI SALERNO - CONTO CONSUNTIVO 2003 - QUOTE AMMORTAMENTO

Allegato 8

ARREDAMENTO PUNTI MARE - 15%	valore 01/01	variazioni +/-	valore aggiornato	aliquota	quota anno	amm. anticipato	tot. acc. annuo	imp. già accant.	residuo da amm.
2002 schede n. 27 - 35 - 36 - 37 - 38	127.539,88	-	127.539,88	15,0%	19.130,98	19.130,98	38.261,96	19.130,98	70.146,93
2003 schede n. 71 - 72 - 73 - 74	10.368,00	-	10.368,00	7,5%	777,60	777,60	1.555,20	-	8.812,80
Totali	137.907,88	-	137.907,88		19.908,58	19.908,58	39.817,16	19.130,98	78.959,73
MOBILI E MACCHINE ORD. D'UFFICIO - 12%	valore 01/01	variazioni +/-	valore aggiornato	aliquota	quota anno	amm. anticipato	tot. acc. annuo	imp. già accant.	residuo da amm.
2003 schede n. 66 - 67 - 68	2.548,80	-	2.548,80	6,0%	152,93	152,93	305,86	-	2.242,94
MOBILI E ARREDI - 12%	valore 01/01	variazioni +/-	valore aggiornato	aliquota	quota anno	amm. anticipato	tot. acc. annuo	imp. già accant.	residuo da amm.
2002 schede n. 40 - 41 - 42 - 43 - 44 - 45 - 46	80.744,25	-	80.744,25	12%	9.689,31	9.689,31	19.378,62	9.689,31	51.676,32
2003 schede n. 62 - 63 - 64 - 65	6.504,00	-	6.504,00	6%	390,24	390,24	780,48	-	5.723,52
Totali	87.248,25	-	87.248,25		10.079,55	10.079,55	20.159,10	9.689,31	57.399,84
MACCHINE D'UFFICIO ELETTRONICHE - 20%	valore 01/01	variazioni +/-	valore aggiornato	aliquota	quota anno	amm. anticipato	tot. acc. annuo	imp. già accant.	residuo da amm.
2000 scheda n. 01	2.112,31	-	2.112,31	20%	422,46	-	422,46	1.689,85	-
2001 schede n. 03 - 04 - 05 - 06 - 07 - 08	10.279,25	-	10.279,25	20%	2.055,85	-	2.055,85	6.167,55	2.055,85
2002 schede n. 24 - 25 - 26 - 28 - 31 - 32 - 47 - 48	30.676,39	-	30.676,39	20%	6.135,28	6.135,28	12.270,56	6.135,28	12.270,56
2003 schede n. 58 - 59 - 60 - 61 - 75	4.572,00	-	4.572,00	10%	457,20	457,20	914,40	-	3.657,60
Totali	47.639,95	-	47.639,95		9.070,79	6.592,48	15.663,27	13.992,67	17.984,01
Totale immobilizzazioni materiali	787.970,72	71.434,56	853.405,28		108.759,53	94.805,35	203.564,88	153.432,05	496.408,35
- IMMOBILIZZAZIONI MATERIALI C/IMPIANTI -	valore 01/01	variazioni +/-	valore aggiornato	aliquota	quota anno	amm. anticipato	tot. acc. annuo	imp. già accant.	residuo da amm.
2003 scheda n. 78	37.784,39	-	37.784,39	7,5%	2.833,83	2.833,83	5.667,66	-	32.116,73
Totale immobilizzazioni materiali c/impianti	37.784,39	-	37.784,39		2.833,83	2.833,83	5.667,66	-	32.116,73
TOTALE GENERALE	2.858.112,59	71.434,56	2.929.547,15		210.974,08	97.639,18	308.613,25	177.053,43	889.826,40

RENDICONTO FINANZIARIO 2003 PARTE 1^a - ENTRATE DI COMPETENZA

DENOMINAZIONE		GESTIONE DI COMPETENZA												Differenze rispetto alle previsioni in aumento (10-7) (7-10) in diminuzione (11) (12)
		PREVISIONI verificazioni				SOMME ACCERTATE				Differenze rispetto alle previsioni				
1	2	3	4	5	6	7	8	9	10	11	12	13	14	
			iniziali	in aumento (7-4)	in diminuzione (4-7)	definitive (4+5-6)	riscolte	rimaste da riscuotere (10-8)	totali accertamenti (8+9)					
Titolo I: entrate derivanti da trasferimenti correnti														
Categoria I: trasferimenti da parte dello Stato														
101010	10		-	-	-	-	-	-	-	-	-	-	-	
101020	20		325.367,52	-	-	325.367,52	-	325.367,52	325.367,52	-	-	-	-	
101030	30		676.000,00	-	-	676.000,00	667.418,13	98.182,46	765.600,59	89.600,59	-	-	-	
			1.001.367,52	-	-	1.001.367,52	667.418,13	423.549,98	1.090.968,11	89.600,59	-	-	-	
			Totale Categoria I											
Categoria II: trasferimenti da parte della Regione														
102010	90		697.216,81	-	-	697.216,81	-	800.000,00	800.000,00	102.783,19	-	-	-	
			697.216,81	-	-	697.216,81	-	800.000,00	800.000,00	102.783,19	-	-	-	
			Totale Categoria II											
Categoria III: trasferimenti da parte del Comune e della Provincia														
103010	100		-	-	-	-	-	-	-	-	-	-	-	
			Totale Categoria III											
Categoria IV: trasferimenti da parte di altri Enti del Settore Pubblico														
104010	120		-	-	-	-	-	-	-	-	-	-	-	
			Totale Categoria IV											
			Totale Titolo I			1.698.584,33	667.418,13	1.223.549,98	1.890.968,11	192.363,78	-	-	-	

allegato 1 - pag. 1

AUTORITA' PORTUALE DI SALERNO - RENDICONTO FINANZIARIO 2003 PARTE 1^a - ENTRATE DI COMPETENZA

DENOMINAZIONE		GESTIONE DI COMPETENZA											
		PREVISIONI variazioni			SOMME ACCERTATE					Differenze rispetto alle previsioni			
1	2	3	4	5	6	7	8	9	10	11	12	allegato 1 - pag. 2	
			iniziali	In aumento (7-4)	In diminuzione (4-7)	definitive (4+5-6)	riscose	rimaste da riscuotere (10-8)	totali accertamenti (8+9)	In aumento (10-7)	In diminuzione (7-10)		
TITOLO II: ALTRE ENTRATE													
<i>Categoria I: entrate da vendita di beni e da prestazioni di servizi</i>													
201010	210		-	-	-	-	-	-	-	-	-	-	-
201020	240		-	-	-	-	-	-	-	-	-	-	-
Totale Categoria I													
<i>Categoria II: redditi e proventi patrimoniali</i>													
202010	300		-	-	-	-	-	-	-	-	-	-	-
202020	310		-	-	-	-	-	-	-	-	-	-	-
202021	01		851.574,00	-	-	851.574,00	899.546,52	46.802,08	946.348,60	94.774,60	-	-	-
202022	02		95.000,00	-	-	95.000,00	104.997,16	-	104.997,16	9.997,16	-	-	-
202030	320		12.911,00	-	-	12.911,00	-	2.110,04	2.110,04	-	10.800,96	-	-
202040	340		2.582,00	-	-	2.582,00	-	-	-	-	2.582,00	-	-
Totale Categoria II													
<i>Categoria III: poste correttive e compensative spese correnti</i>													
203010	400		8.000,00	-	-	8.000,00	8.188,37	1.470,00	9.658,37	1.658,37	-	-	-
203011	01		50.000,00	-	-	50.000,00	-	-	-	-	-	-	50.000,00
203012	02		58.000,00	-	-	58.000,00	8.188,37	1.470,00	9.658,37	1.658,37	-	-	50.000,00
Totale Categoria III													
<i>Categoria IV: entrate non classificabili in altre voci</i>													
204010	440		70.000,00	-	-	70.000,00	80.810,67	2.111,50	82.922,17	12.922,17	-	-	-
204011	01		105.000,00	-	-	105.000,00	-	47.450,00	47.450,00	-	-	-	57.550,00
204012	02		175.000,00	-	-	175.000,00	80.810,67	49.561,50	130.372,17	12.922,17	-	-	57.550,00
204020	450		1.195.067,00	-	-	1.195.067,00	1.093.542,72	99.943,62	1.193.486,34	119.352,30	-	-	120.932,96
Totale Titolo II													

BILANCI FINANZIARIO 2003 PARTE 1^a - ENTRATE DI COMPETENZA

DENOMINAZIONE		GESTIONE DI COMPETENZA										Differenze rispetto alle previsioni	
		PREVISIONI variazioni		SOMME ACCERTATE				Differenze rispetto alle previsioni		Differenze rispetto alle previsioni			
1	2	3	4	5	6	7	8	9	10	11	12	13	14
			iniziali	In aumento (7-4)	In diminuzione (4-7)	definitive (4+5-6)	riscosse	rimaste da riscuotere (10-8)	totali accertamenti (8+9)	In aumento (10-7)	In diminuzione (7-10)		
TITOLO III: alienazioni di beni patrimoniali e riscossione crediti													
<i>Categoria I: alienazione di immobili e diritti reali</i>													
301010	500	Alienazione di immobili	-	-	-	-	-	-	-	-	-	-	-
Totale Categoria I			-	-	-	-	-	-	-	-	-	-	-
<i>Categoria II: alienazione immobilizzazioni tecniche e beni immateriali</i>													
302010	550	Cessione di immobilizzazioni tecniche	-	-	-	-	-	-	-	-	-	-	-
Totale Categoria II			-	-	-	-	-	-	-	-	-	-	-
<i>Categoria III: realizzo di valori mobiliari</i>													
303010	580	Realizzo di somme investite in titoli e valori mobiliari diversi	-	-	-	-	-	-	-	-	-	-	-
Totale Categoria III			-	-	-	-	-	-	-	-	-	-	-
<i>Categoria IV: riscossione di crediti</i>													
304010	600	Prelevamenti da depositi bancari	-	-	-	-	-	-	-	-	-	-	-
304020	630	Ritiro di depositi a cauzione presso terzi	10.329,00	-	-	10.329,00	-	-	-	-	-	-	10.329,00
304030	650	Riscossione di altri crediti	-	-	-	-	-	-	-	-	-	-	-
Totale Categoria IV			10.329,00	-	-	10.329,00	-	-	-	-	-	-	10.329,00
Totale Titolo III			10.329,00	-	-	10.329,00	-	-	-	-	-	-	10.329,00
TITOLO IV: entrate derivanti da trasferimenti in conto capitale													
<i>Categoria I: trasferimenti dallo Stato</i>													
401010	700	Contributo dello Stato per esecuzione di opere	8.152.224,61	-	-	8.152.224,61	47.107,66	1.539.434,94	1.586.542,60	-	-	-	6.565.682,01
401011	701	Opere di infrastrutturazione portuale art. 9 L. 413/98	1.549.370,70	-	-	1.549.370,70	-	165.541,33	165.541,33	-	-	-	1.383.829,37
401020	710	Devoluzione da parte dello Stato in conto capitale 388/2000	185.924,48	-	-	185.924,48	-	185.924,48	185.924,48	-	-	-	-
401030	720	Contributo M.I.T. manutenzione straordinaria parti comuni art. 6 L. 84/94	2.480.000,00	-	-	2.480.000,00	-	-	-	-	-	-	2.480.000,00
401040	730	Devoluzione da parte dello Stato in conto capitale 443/01	10.065.744,96	-	-	10.065.744,96	-	5.806.810,98	5.806.810,98	-	-	-	4.258.933,98
401012	740	Opere di infrastrutturazione portuale art. 5 L. 84/94	22.433.264,75	-	-	22.433.264,75	47.107,66	7.697.711,73	7.744.819,39	-	-	-	14.688.445,36
Totale Categoria I			22.433.264,75	-	-	22.433.264,75	47.107,66	7.697.711,73	7.744.819,39	-	-	-	14.688.445,36
<i>Categoria II: trasferimenti dalle Regioni</i>													
402010	760	Trasferimenti dalle Regioni	-	-	-	-	-	-	-	-	-	-	-
Totale Categoria II			-	-	-	-	-	-	-	-	-	-	-

allegato 1 - pag. 3

AUTORITA' PORTUALE DI SALERNO - RENDICONTO FINANZIARIO 2003 PARTE 1^ - ENTRATE DI COMPETENZA

DENOMINAZIONE		GESTIONE DI COMPETENZA										Differenze rispetto alle previsioni in aumento (10-7) 11	Differenze rispetto alle previsioni in diminuzione (7-10) 12
		PREVISIONI variazioni		SOMME ACCERTATE		SOMME ACCERTATE		SOMME ACCERTATE		Differenze rispetto alle previsioni			
1	2	3	4	5	6	7	8	9	10	11	12		
		iniziali	in aumento (7-4)	in diminuzione (4-7)	definitive (4+5-6)	riscosse	rimaste da riscuotere (10-8)	totali accertamenti (8+9)					
	3												
Categoria III: trasferimenti da Comuni e Province													
403010	780	Trasferimenti da Comuni e Provincia											
Totale Categoria III													
Categoria IV: trasferimenti da altri Enti del settore pubblico													
404010	790	Trasferimenti da altri Enti del Settore pubblico											
Totale Categoria IV													
Totale Titolo IV													
		22.433.264,75			22.433.264,75	47.107,66	7.697.711,73	7.744.819,39			14.688.445,36		
TITOLO V: entrate derivanti da accensione di prestiti													
Categoria I: assunzione di mutui													
501010	820	Operazioni finanziarie a medio e lungo termine											
Totale Categoria I													
Categoria II: assunzione di altri debiti finanziari													
502010	840	Operazione breve termine											
502020	850	Cauzioni a garanzia atti concessori											
Totale Categoria II													
		35.000,00			35.000,00	16.928,60	3.007,70	19.936,30			15.063,70		
		35.000,00			35.000,00	16.928,60	3.007,70	19.936,30			15.063,70		
Totale Categoria III													
Totale Categoria III													
		35.000,00			35.000,00	16.928,60	3.007,70	19.936,30			15.063,70		
Totale Titolo V													
		35.000,00			35.000,00	16.928,60	3.007,70	19.936,30			15.063,70		

allegato 1 - pag. 4

AUTORITA' PORTUALE DI SALERNO - RENDICONTO FINANZIARIO 2003 PARTE 1^ - USCITE DI COMPETENZA

DENOMINAZIONE		GESTIONE DI COMPETENZA												allegato 1 - pag. 6
		PREVISIONI variazioni				SOMME IMPEGNATE				Differenze rispetto alle previsioni				
1	2	3	4	5	6	7	8	9	10	11	12			
			Iniziali	In aumento (7-4)	In diminuzione (4-7)	definitive (4+5-6)	pagate	rimaste da pagare (10-8)	totali impegni (8+9)	In aumento (10-7)	in diminuzione (7-10)			
Titolo I: spese correnti														
<i>Categoria I: spese per gli organi dell'Ente</i>														
101010	10	Assegni, indennità, rimborsi organi amministrativi/controllo	-	-	-	-	-	-	-	-	-	-		
101020	11	Presidenza	120.000,00	30.000,00	-	150.000,00	137.902,46	425,63	138.328,09	-	11.671,91	-		
101030	12	Comitato portuale	20.787,40	-	-	20.787,40	-	8.947,61	8.947,61	-	11.839,79	-		
101040	13	Organo di controllo	35.000,00	8.000,00	-	43.000,00	40.377,42	1.919,24	42.896,66	-	103,34	-		
101050	14	Spese diverse	3.000,00	-	-	3.000,00	2.808,00	148,03	2.956,03	-	43,97	-		
		Totale Categoria I	178.787,40	38.000,00	-	216.787,40	181.687,88	11.440,51	193.128,39	-	23.659,01	-		
<i>Categoria II: oneri per il personale in attività di servizio</i>														
102010	20	Emolumenti fissi al personale dipendente	339.624,00	8.000,00	-	347.624,00	347.624,00	-	347.624,00	-	-	-		
102020	30	Emolumenti variabili al personale dipendente	51.887,00	-	-	51.887,00	29.220,97	22.667,01	51.877,98	-	9,02	-		
102025	35	Oneri per il rinnovo contrattuale	28.073,60	-	-	28.073,60	2.109,76	25.936,93	28.046,69	-	26,91	-		
102030	40	Emolumenti al personale non dipendente dall'Ente	4.000,00	-	-	4.000,00	-	-	-	-	4.000,00	-		
102040	50	Indennità e rimborso spese per missioni	7.000,00	10.000,00	-	17.000,00	12.067,96	282,18	12.350,14	-	4.649,86	-		
102050	60	Altri oneri per il personale	4.000,00	-	-	4.000,00	3.890,20	-	3.890,20	-	109,80	-		
102060	70	Spese per l'organizzazione di corsi per il personale	5.000,00	15.000,00	-	20.000,00	4.121,29	7.530,00	11.651,29	-	8.348,71	-		
102070	80	Oneri previdenziali/assistenziali a carico dell'Ente	121.000,00	15.000,00	-	136.000,00	117.034,72	18.965,28	136.000,00	-	-	-		
102080	90	Oneri per il Segretario generale	84.906,00	5.000,00	-	89.906,00	88.474,52	978,07	89.452,59	-	453,41	-		
		Totale Categoria II	645.490,60	53.000,00	-	698.490,60	604.543,42	76.349,47	680.892,89	-	17.597,71	-		

BILANCIO FINANZIARIO 2003 PARTE 1^a - USCITE DI COMPETENZA

DENOMINAZIONE		GESTIONE DI COMPETENZA											
		PREVISIONI			SOMME IMPEGNATE			Differenze rispetto alle previsioni					
1	2	3	4	5	6	7	8	9	10	11	12		
			iniziali	in aumento (7-4)	in diminuzione (4-7)	definitive (4+5-6)	pagate	rimaste da pagare (10-8)	totali impegni (8+9)	in aumento (10-7)	in diminuzione (7-10)		
Titolo I: spese correnti													
<i>Categoria III: spese per l'acquisto di beni di consumo e servizi</i>													
103040	200	Prestazioni di terzi per la gestione dei servizi portuali	15.000,00	-	-	15.000,00	-	-	-	-	15.000,00		
103015	205	Gestione Punti mare Manfredi, Masuccio e Gualmaro	261.360,00	-	90.000,00	171.360,00	94.590,21	20.391,67	114.981,88	-	56.378,12		
103050	210	Prestazioni di terzi per manutenzioni	90.000,00	-	-	90.000,00	45.629,19	25.413,21	71.042,40	-	18.957,60		
103060	220	Materiale di consumo	15.000,00	-	-	15.000,00	7.482,33	-	7.482,33	-	7.517,67		
103070	240	Ulenze	150.000,00	-	-	150.000,00	129.736,84	3.737,58	133.474,42	-	16.525,58		
103080	250	Materiale di economato	15.000,00	-	-	15.000,00	6.931,21	2.715,02	9.646,23	-	5.353,77		
103090	260	Vestitario	-	-	-	-	-	-	-	-	-		
103200	280	Spese postali, telegrafiche e telefoniche	22.000,00	10.000,00	-	32.000,00	17.385,12	3.702,40	21.087,52	-	10.912,48		
103210	290	Spese per consulenza e studi	263.000,00	43.000,00	-	306.000,00	119.117,44	181.639,87	300.757,31	-	5.242,69		
103215	190	Ant. spese diverse per accedere al finanz. op. infrastrutturali	50.000,00	-	-	50.000,00	-	-	-	-	50.000,00		
103220	300	Locazioni passive:											
103221	01	Locazioni immobile	46.000,00	-	-	46.000,00	45.518,80	-	45.518,80	-	481,20		
103222	02	Noleggio attrezzature portuali, ufficio e locazioni diverse	50.000,00	-	-	50.000,00	38.641,53	6.413,47	45.055,00	-	4.945,00		
103230	270	Spese di rappresentanza	10.329,00	-	-	10.329,00	3.251,28	-	3.251,28	-	7.077,72		
103240	315	Spese di pubblicità	36.152,00	15.000,00	-	51.152,00	35.193,32	14.913,60	50.106,92	-	1.045,08		
103250	310	Spese promozionali e di propaganda	158.000,00	40.000,00	-	198.000,00	174.175,74	16.904,66	191.080,40	-	6.919,60		
103260	320	Spese legali, giudiziarie e varie	15.494,00	-	-	15.494,00	-	14.720,28	14.720,28	-	773,72		
103270	330	Premi di assicurazione	40.000,00	-	18.000,00	22.000,00	17.097,82	-	17.097,82	-	4.902,18		
103280	340	Spese per pulizia uffici ed aree portuali	187.000,00	-	-	187.000,00	109.347,21	50.661,26	160.008,47	-	26.991,53		
103290	150	Spese per servizi informatici e telematici	40.000,00	-	-	40.000,00	7.884,22	12.000,00	19.884,22	-	20.115,78		
103300	230	Spese per vigilanza	80.000,00	-	-	80.000,00	59.495,77	14.873,94	74.369,71	-	5.630,29		
103310	350	Spese diverse	5.000,00	-	-	5.000,00	2.819,86	-	2.819,86	-	2.180,14		
Totale Categoria III			1.549.335,00	108.000,00	108.000,00	1.549.335,00	914.297,89	368.086,96	1.282.384,85	-	266.950,15		
<i>Categoria IV: trasferimenti passivi</i>													
103320	420	Contributi aventi attinenza allo sviluppo portuale	3.000,00	-	-	3.000,00	-	-	-	-	3.000,00		
Totale Categoria IV			3.000,00	-	-	3.000,00	-	-	-	-	3.000,00		
<i>Categoria V: oneri finanziari</i>													
103330	440	Interessi passivi, spese e commissioni bancarie	1.300,00	-	-	1.300,00	454,90	283,70	738,60	-	561,40		
Totale Categoria V			1.300,00	-	-	1.300,00	454,90	283,70	738,60	-	561,40		
<i>Categoria VI: oneri tributari</i>													
103340	460	Imposte, tasse e tributi vari	49.212,60	-	-	49.212,60	47.562,84	1.649,76	49.212,60	-	-		
Totale Categoria VI			49.212,60	-	-	49.212,60	47.562,84	1.649,76	49.212,60	-	-		

allegato 1 - pag. 7

BILANCIO FINANZIARIO 2003 PARTE 1^A - USCITE DI COMPETENZA

DENOMINAZIONE		GESTIONE DI COMPETENZA												Differenze rispetto alle previsioni in aumento (10 - 7)	in diminuzione (7 - 10)
		PREVISIONI variazioni				SOMME IMPEGNATE				Differenze rispetto alle previsioni					
1	2	3	4	5	6	7	8	9	10	11	12	13	14		
			iniziati	In aumento (7 - 4)	In diminuzione (4 - 7)	definitive (4 + 5 - 6)	pagate	rimaste da pagare (10 - 8)	totali impegni (8 + 9)						
<i>Categoria IV: depositi bancari, crediti ed altre anticipazioni</i>															
204090	700	Versamenti su depositi bancari	-	-	-	-	-	-	-	-	-	-	-	-	
204100	740	Depositi a cauzione presso terzi	10.329,00	-	-	10.329,00	-	-	-	-	-	-	-	10.329,00	
204110	750	Concessioni di crediti diversi	-	-	-	-	-	-	-	-	-	-	-	-	
Totale Categoria IV			10.329,00	-	-	10.329,00	-	-	-	-	-	-	-	10.329,00	
<i>Categoria V: TFR dovuto al personale cessato dal servizio</i>															
204120	770	Treatmento di fine rapporto	49.948,33	-	-	49.948,33	840,89	-	840,89	-	-	-	-	49.107,44	
Totale Categoria V			49.948,33	-	-	49.948,33	840,89	-	840,89	-	-	-	-	49.107,44	
Totale Titolo II			22.806.116,08	311.736,52	-	23.117.852,60	274.515,06	7.833.878,37	8.108.393,43	-	-	-	-	15.009.459,17	
TITOLO III: SPESE PER L'ESTINZIONE DI MUTUI ED ANTICIPAZIONI															
<i>Categoria I: rimborsi di mutui</i>															
205030	800	Rimborso di finanziamenti a breve termine	-	-	-	-	-	-	-	-	-	-	-	-	
205040	810	Rimborso di finanziamenti a medio/lungo termine	-	-	-	-	-	-	-	-	-	-	-	-	
Totale Categoria I			-	-	-	-	-	-	-	-	-	-	-	-	
<i>Categoria II: rimborsi di anticipazioni passive</i>															
205050	830	Rimborso di anticipazioni passive	-	-	-	-	-	-	-	-	-	-	-	-	
Totale Categoria II			-	-	-	-	-	-	-	-	-	-	-	-	
<i>Categoria III: rimborso di obbligazioni</i>															
205060	850	Rimborso di obbligazioni	-	-	-	-	-	-	-	-	-	-	-	-	
Totale Categoria III			-	-	-	-	-	-	-	-	-	-	-	-	
<i>Categoria IV: estinzione di debiti diversi</i>															
205070	890	Restituzione di depositi di terzi a cauzione	30.000,00	-	-	30.000,00	-	1.300,00	1.300,00	-	-	-	-	28.700,00	
Totale Categoria IV			30.000,00	-	-	30.000,00	-	1.300,00	1.300,00	-	-	-	-	28.700,00	
Totale Titolo III			30.000,00	-	-	30.000,00	-	1.300,00	1.300,00	-	-	-	-	28.700,00	

allegato 1 - pag. 9

AUTORITA' PORTUALE DI SALERNO - RENDICONTO FINANZIARIO 2003 PARTE 1^a - USCITE DI COMPETENZA

DENOMINAZIONE		GESTIONE DI COMPETENZA											Differenze rispetto alle previsioni in aumento (10 - 7)	Differenze rispetto alle previsioni in diminuzione (7 - 10)
		PREVISIONI				SOMME IMPEGNATE				Differenze				
1	2	3	4	5	6	7	8	9	10	11	12			
		iniziali	in aumento (7 - 4)	variazioni in diminuzione (4 - 7)	definitive (4 + 5 - 6)	pagate	rimaste da pagare (10 - 8)	totali impegni (8 + 9)	Differenze					
									in aumento (10 - 7)	in diminuzione (7 - 10)				
Titolo IV: spese per partite di giro														
<i>Categoria I: spese per partite di giro</i>														
400001	900	Ritenute erariali	250.000,00	-	-	250.000,00	188.729,60	31.435,31	220.164,91	-	29.835,09			
400002	910	Ritenute previdenziali ed assistenziali	60.000,00	-	-	60.000,00	38.022,89	7.673,33	45.696,22	-	14.303,78			
400003	920	Ritenute diverse	40.000,00	-	-	40.000,00	10.989,58	9.439,72	20.429,30	-	19.570,70			
400004	930	I.V.A.	-	-	-	-	-	-	-	-	-			
400005	940	Anticipazioni dell'Ente al personale	-	-	-	-	-	-	-	-	-			
400006	950	Versamento trattenute per conto di terzi	10.000,00	-	-	10.000,00	3.913,15	-	3.913,15	-	6.086,85			
400006	960	Somme pagate per conto di terzi	-	-	-	-	-	-	-	-	-			
400007	970	Fondo Economato	10.329,00	-	-	10.329,00	5.599,06	-	5.599,06	-	4.729,94			
400008	980	Partite in sospeso	6.000,00	-	-	6.000,00	250,00	-	250,00	-	5.750,00			
Totale Categoria I			376.329,00	-	-	376.329,00	247.504,28	48.548,36	296.052,64	-	80.276,36			
Totale Titolo IV			376.329,00	-	-	376.329,00	247.504,28	48.548,36	296.052,64	-	80.276,36			
Riepilogo dei Titoli														
Totale Titolo I - spese correnti			2.520.019,60	199.000,00	171.400,00	2.547.619,60	1.757.288,38	457.810,40	2.215.098,78	-	332.520,82			
Totale Titolo II - spese in conto capitale			22.806.116,08	311.736,52	-	23.117.852,60	274.515,06	7.833.876,37	8.108.393,43	-	15.009.459,17			
Totale Titolo III - spese per l'estinzione di mutui e anticipazioni			30.000,00	-	-	30.000,00	-	1.300,00	1.300,00	-	28.700,00			
Totale Titolo IV - spese per partite di giro			376.329,00	-	-	376.329,00	247.504,28	48.548,36	296.052,64	-	80.276,36			
Totale delle Uscite			25.732.464,68	510.736,52	171.400,00	26.071.801,20	2.279.307,72	8.341.537,13	10.620.844,85	-	15.450.956,35			

allegato 1 - pag. 10

CAPITOLO		GESTIONE DEI RESIDUI ATTIVI										GESTIONE DI CASSA			Totale dei residui attivi a termine dell'esercizio
		residui all'inizio dell'esercizio	riscossi	rimasti da riscuotere	totali	Variazioni		previsioni	riscossioni	differenza previsioni	allegato 1 - pag. 11				
numero	denominazione	13	14	15	16	17	18	19	20	21	22				
		(16 - 14)	(14 + 15)	(16 - 13)	(13 - 16)										
TITOLO I: ENTRATE DERIVANTI DA TRASFERIMENTI CORRENTI															
Categoria I: trasferimenti da parte dello Stato															
101010	10 Contributi dallo Stato	-	-	-	-	-	-	-	-	-	-	-	-		
101020	20 Contributi spese per manutenzione parti comuni	-	-	-	-	-	-	325.367,52	-	-	325.367,52	-	325.367,52		
101030	30 Tasse Portuali	-	-	-	-	-	-	676.000,00	667.418,13	-	8.581,87	-	98.182,46		
	Totale Categoria I	-	-	-	-	-	-	1.001.367,52	667.418,13	-	333.949,39	-	423.549,96		
Categoria II: trasferimenti da parte della Regione															
102010	90 Contributo della Regione	697.216,81	697.213,72	-	697.213,72	-	3,09	1.394.433,62	697.213,72	-	697.219,90	-	800.000,00		
	Totale Categoria II	697.216,81	697.213,72	-	697.213,72	-	3,09	1.394.433,62	697.213,72	-	697.219,90	-	800.000,00		
Categoria III: trasferimenti da parte del Comune e della Provincia															
103010	100 Contributo del Comune e della Provincia	-	-	-	-	-	-	-	-	-	-	-	-		
	Totale Categoria III	-	-	-	-	-	-	-	-	-	-	-	-		
Categoria IV: trasferimenti da parte di altri Enti del Settore Pubblico															
104010	120 Contributi di altri Enti del Settore Pubblico	-	-	-	-	-	-	-	-	-	-	-	-		
	Totale Categoria IV	-	-	-	-	-	-	-	-	-	-	-	-		
	Totale Titolo I	697.216,81	697.213,72	-	697.213,72	-	3,09	2.395.801,14	1.364.631,85	-	1.031.169,29	-	1.223.549,98		

AUTORITA' PORTUALE DI SALERNO - RENDICONTO FINANZIARIO 2003 PARTE 2^a - GESTIONE RESIDUI ATTIVI E CASSA

codice	numero	denominazione	GESTIONE DEI RESIDUI ATTIVI						GESTIONE DI CASSA				allegato 1 - pag. 12
			residui all'inizio dell'esercizio	riscossi	rimasti da riscuotere	totali	Variazioni in aumento	Variazioni in diminuzione	previsioni	riscossioni	differenza previsioni	Totale dei residui attivi al termine dell'esercizio	
1	2	3	13	14	15	16	(14 + 15)	(16 - 13)	(13 - 16)	19	20	21	22
Titolo II: altre entrate													
<i>Categoria I: entrate da vendita di beni e da prestazioni di servizi</i>													
201010	210	Proventi servizio traffico passeggeri	-	-	-	-	-	-	-	-	-	-	-
201020	240	Proventi diversi	-	-	-	-	-	-	-	-	-	-	-
Totale Categoria I													
<i>Categoria II: redditi e proventi patrimoniali</i>													
202010	300	Canoni di affitto di beni patrimoniali dell'Ente	-	-	-	-	-	-	-	-	-	-	-
202020	310	Canoni demaniali:	-	-	-	-	-	-	-	-	-	-	-
202021	01	canoni concessione aree e indeniz. art. 18 L. 84/94	11.615,72	623,95	5,39	629,34	-	-	10.986,38	863.189,72	900.170,47	36.980,75	46.807,47
202022	02	canoni autorizzazioni operazioni-servizi portuali art. 16 L. 84/94	-	-	-	-	-	-	-	95.000,00	104.997,16	9.997,16	-
202030	320	Interessi attivi su titoli, depositi, conti correnti, ecc.	17.256,46	17.256,46	-	17.256,46	-	-	-	30.167,46	17.256,46	12.911,00	2.110,04
202040	340	Allri redditi e proventi patrimoniali	-	-	-	-	-	-	-	2.582,00	-	2.582,00	-
Totale Categoria II													
<i>Categoria III: poste correttive e compensativi spese correnti</i>													
203010	400	Recuperi e rimborsi diversi	2.260,51	2.260,51	-	2.260,51	-	-	-	10.260,51	10.448,88	188,37	1.470,00
203011	01	recuperi e rimborsi diversi	-	-	-	-	-	-	-	50.000,00	-	50.000,00	-
203012	02	recupero anticip. spese per accedere finanz. op. infrastrutturali	-	-	-	-	-	-	-	60.260,51	10.448,88	49.811,63	1.470,00
Totale Categoria III													
<i>Categoria IV: entrate non classificabili in altre voci</i>													
204010	440	Proventi derivanti da autorizzazioni:	-	-	-	-	-	-	-	-	-	-	-
204011	01	Autonizz. deposito temporaneo merci in banchina ex art. 50 C.N.	27,90	27,90	-	27,90	-	-	-	70.027,90	80.838,57	10.810,67	2.111,50
204012	02	Autonizzazioni ex art. 68 C.N.	-	-	-	-	-	-	-	-	-	-	-
204020	450	Locazioni stand-contribui-sponsorizzazioni manifestazioni promozionali	91.500,00	87.875,05	3.500,00	91.375,05	-	-	124,95	196.500,00	87.875,05	108.624,95	50.950,00
Totale Categoria IV													
Totale Titolo II													
			122.660,59	108.043,87	3.505,39	111.549,26	-	-	11.111,33	1.317.727,59	1.201.586,59	116.141,00	103.449,01

AUTORITA' PORTUALE DI SALERNO - RENDICONTO FINANZIARIO 2003 PARTE 2^ - GESTIONE RESIDUI ATTIVI E CASSA

CAPITOLO		GESTIONE DEI RESIDUI ATTIVI						GESTIONE DI CASSA				Totale dei residui attivi al termine dell'esercizio	
1	2	3	4	5	6	7	8	9	10	11	12	13	14
numero	denominazione	residui all'inizio dell'esercizio	riscossi	rimasti da riscuotere	totali	in aumento	in diminuzione	previsioni	riscossioni	differenza previsioni			
		13	14	15	16	17	18	19	20	21			
				(16 - 14)	(14 + 15)	(16 - 13)	(13 - 16)						
403010	780												
		Categoria III: trasferimenti da Comuni e Province											
		Trasferimenti da Comuni e Province											
		Totale Categoria III											
404010	790												
		Categoria IV: trasferimenti da altri Enti del settore pubblico											
		Trasferimenti da altri Enti del Settore pubblico											
		Totale Categoria IV											
		Totale Titolo IV 30.019.160,18 1.321.151,69 1.532.002,70 2.853.154,39 27.166.005,79 24.168.599,93 1.366.299,35 22.800.300,58 9.229.714,43											
		Titolo V: entrate derivanti da accensione di prestiti											
		Categoria I: assunzione di mutui											
501010	820												
		Operazioni finanziarie a medio e lungo termine											
		Totale Categoria I											
		Categoria II: assunzione di altri debiti finanziari											
502010	840												
		Operazioni a breve termine											
502020	850												
		Cauzioni a garanzia atti concessori											
		Totale Categoria II											
		Categoria III: emissione di obbligazioni											
503010	870												
		Emissioni di obbligazioni											
		Totale Categoria III											
		Totale Titolo V											
		35.000,00 16.928,60 18.071,40 3.007,70											

allegato 1 - pag. 14

XIV LEGISLATURA - DISEGNI DI LEGGE E RELAZIONI - DOCUMENTI

GESTIONE RESIDUI ATTIVI E CASSA

Codice	numeri	CAPITOLO	denominazione	GESTIONE DEI RESIDUI ATTIVI						GESTIONE DI CASSA				Totale dei residui attivi termine dell'esercizio
				residui all'inizio dell'esercizio	fiscali	rimasti da riscuotere	totali	Variazioni	previdoni	riscossioni	differenza previsioni			
1	2	3		13	14	15	16	17	18	19	20	21	22	
				(16-14)	(14+15)	(16-13)	(13-16)							
TITOLO VI: entrate per partite di giro														
Categoria I: entrate aventi natura di partite di giro														
600001	900	Ritenute erariali		472,60	472,60	-	472,60	-	-	250.472,60	220.637,51	-	29.835,09	
600002	910	Ritenute previdenziali ed assistenziali		0,55	-	-	-	-	0,55	60.000,55	45.696,22	-	14.304,33	
600003	920	Ritenute diverse		1.691,91	1.301,48	390,43	1.691,91	-	-	41.691,91	21.600,63	-	20.091,28	
600004	930	I.V.A.		-	-	-	-	-	-	-	-	-	-	
600005	940	Recupero del personale per anticipazioni		-	-	-	-	-	-	-	-	-	-	
600006	950	Trattenute per conto di terzi		-	-	-	-	-	-	10.000,00	3.913,15	-	6.086,85	
600007	960	Rimborso di somme pagate per conto di terzi		-	-	-	-	-	-	-	-	-	-	
600008	970	Fondo Economato		-	-	-	-	-	-	10.329,00	5.599,06	-	4.729,94	
600009	980	Partite in sospeso		-	-	-	-	-	-	6.000,00	250,00	-	5.750,00	
Totale Categoria I				2.165,06	1.774,08	390,43	2.164,51	-	0,55	378.494,06	297.696,57	-	80.797,49	
Totale Titolo VI				2.165,06	1.774,08	390,43	2.164,51	-	0,55	378.494,06	297.696,57	-	80.797,49	
Riepilogo dei Titoli														
Totale Titolo I - entrate derivanti da trasferimenti correnti				697.216,81	697.213,72	-	697.213,72	-	3,09	2.395.801,14	1.364.631,85	-	1.031.169,29	
Totale Titolo II - altre entrate				122.660,59	108.043,87	3.505,39	111.549,26	-	11.111,33	1.317.727,59	1.201.586,59	-	116.141,00	
Totale Titolo III - alienazione beni patrimoniali e riscossione crediti				-	-	-	-	-	-	10.329,00	-	-	10.329,00	
Totale Titolo IV - entrate da trasferimenti in conto capitale				30.019.160,18	1.321.151,69	1.532.002,70	2.853.154,39	-	27.166.005,79	24.168.559,93	1.366.259,35	-	22.800.300,58	
Totale Titolo V - entrate da accensioni di prestiti				-	-	-	-	-	-	35.000,00	16.928,60	-	18.071,40	
Totale Titolo VI - entrate per partite di giro				2.165,06	1.774,08	390,43	2.164,51	-	0,55	378.494,06	297.696,57	-	80.797,49	
Totale Titoli				30.841.202,64	2.128.183,36	1.535.898,52	3.664.081,88	-	27.177.120,76	28.305.911,72	4.249.102,96	-	24.056.808,76	
Totale				10.560.241,70	10.560.241,70	10.560.241,70	10.560.241,70	10.560.241,70	10.560.241,70	10.560.241,70	10.560.241,70	10.560.241,70	10.560.241,70	

allegato 1 - pag. 15

AUTORITA' PORTUALE DI SALERNO - RENDICONTO FINANZIARIO 2003 PARTE 2^ - GESTIONE RESIDUI PASSIVI E CASSA

Codice	numero	denominazione	GESTIONE DEI RESIDUI PASSIVI										GESTIONE DI CASSA			Totale dei residui passivi al termine dell'esercizio															
			residui all'inizio dell'esercizio	pagati	rimasti da pagare (16 - 14)	totali (14 + 15)	in aumento (16 - 13)	Variazioni in diminuzione (13 - 16)	previsioni	pagamenti	differenza previsioni	allegato 1 - pag. 16																			
13	14	15	16	17	18	19	20	21	22																						
TITOLO I: SPESE CORRENTI																															
Categoria I: spese per gli organi dell'Ente																															
101010	10	Assegni, indennità, rimborsi organi amministrativi/controllo	-	-	-	-	-	-	-	-	-	-	-	-	-	-	-	-	-	-	-	-									
101020	11	Presidenza	76,31	76,31	-	76,31	-	-	-	-	150,076,31	137,978,77	-	12,097,54	425,63																
101030	12	Comitato portuale	11.930,15	11.930,15	-	11.930,15	-	-	-	-	32.717,55	11.930,16	-	20.787,39	8.947,61																
101040	13	Organo di controllo	1.025,16	1.025,16	-	1.025,16	-	-	-	-	44.025,16	42.002,58	-	2.022,58	1,919,24																
101050	14	Spese diverse	-	-	-	-	-	-	-	-	3.000,00	2.808,00	-	192,00	148,03																
Totale Categoria I			13.031,62	13.031,62	-	13.031,62	-	-	-	-	229.819,02	194.719,51	-	35.099,51	11.440,51																
Categoria II: oneri per il personale in attività di servizio																															
102010	20	Emolumenti fissi al personale dipendente	-	-	-	-	-	-	-	-	347.624,00	347.624,00	-	-	-																
102020	30	Emolumenti variabili al personale dipendente	14.419,43	14.419,43	-	14.419,43	-	-	-	-	66.306,43	43.640,40	-	22.666,03	22.657,01																
102025	35	Oneri per il rinnovo contrattuale	-	-	-	-	-	-	-	-	28.073,60	2.109,76	-	25.963,84	25.936,93																
102030	40	Emolumenti al personale non dipendente dall'Ente	-	-	-	-	-	-	-	-	4.000,00	-	-	4.000,00	-																
102040	50	Indennità e rimborso spese per missioni	693,12	693,12	-	693,12	-	-	-	-	17.693,12	12.761,08	-	4.932,04	282,18																
102050	60	Altri oneri per il personale	969,60	857,29	-	857,29	-	-	-	112,31	4.969,60	4.747,49	-	222,11	-																
102060	70	Spese per l'organizzazione di corsi per il personale	-	-	-	-	-	-	-	-	20.000,00	4.121,29	-	15.878,71	7.530,00																
102070	80	Oneri previdenziali/assistenziali a carico dell'Ente	18.092,19	18.092,19	-	18.092,19	-	-	-	-	154.092,19	135.126,91	-	18.965,28	18.965,28																
102080	90	Oneri per il Segretario generale	194,23	194,23	-	194,23	-	-	-	-	90.100,23	88.668,75	-	1.431,48	978,07																
Totale Categoria II			34.368,57	34.256,26	-	34.256,26	-	-	-	112,31	732.859,17	638.799,68	-	94.059,49	76.349,47																

XIV LEGISLATURA - DISEGNI DI LEGGE E RELAZIONI - DOCUMENTI

AUTORITÀ PORTUALE DI SALEKNU - RENDICONTO FINANZIARIO 2003 PARTE 2ª - GESTIONE RESIDUI PASSIVI E CASSA

codice	numero	CAPITOLO denominazione	GESTIONE DEI RESIDUI PASSIVI					GESTIONE DI CASSA				Totale dei residui passivi al termine dell'esercizio	
			residui all'inizio dell'esercizio	pagati	rimasti da pagare (16 + 14)	totali (14 + 15)	Variazioni in aumento (16 - 13)	in diminuzione (13 - 16)	previsioni	pagamenti	differenza previsioni		
			13	14	15	16	17	18	19	20	21	22	
TITOLO I: SPESE CORRENTI													
<i>Categoria III: spese per l'acquisto di beni di consumo e servizi</i>													
103040	200	Prestazioni di terzi per la gestione dei servizi portuali	8.300,00	8.300,00	-	8.300,00	-	-	23.300,00	8.300,00	-	15.000,00	
103015	205	Gestione Punti mare Manfredi, Masuccio e Gualmario	-	-	-	-	-	-	171.360,00	94.590,21	-	76.769,79	
103050	210	Prestazioni di terzi per manutenzioni	156.831,50	151.049,57	5.781,93	156.831,50	-	-	246.831,50	196.678,76	-	50.152,74	
103060	220	Materiale di consumo	261,00	75,00	186,00	261,00	-	-	15.261,00	7.557,33	-	7.703,67	
103070	240	Utenze	111,00	111,00	-	111,00	-	-	150.111,00	129.847,64	-	20.263,36	
103080	250	Materiale di economato	2.262,69	2.262,69	-	2.262,69	-	-	17.262,69	9.193,90	-	8.068,79	
103090	260	Vestitario	-	-	-	-	-	-	-	-	-	-	
103200	280	Spese postali, telegrafiche e telefoniche	-	-	-	-	-	-	32.000,00	17.385,12	-	14.614,88	
103210	290	Spese per consulenza e studi	154.113,18	93.421,91	60.691,27	154.113,18	-	-	460.113,18	212.539,35	-	247.573,83	
103215	190	Ant. spese diverse per accedere al finanz. op. infrastrutturali	15.880,00	6.120,00	9.760,00	15.880,00	-	-	15.880,00	6.120,00	-	9.760,00	
103320	300	Locazioni passive:											
103221	01	Locazioni immobiliare	-	-	-	-	-	-	46.000,00	45.518,80	-	481,20	
103222	02	Noleggio attrezzature portuali, ufficio e locazioni diverse	1.426,20	1.426,20	-	1.426,20	-	-	50.000,00	40.067,73	-	9.932,27	
103230	270	Spese di rappresentanza	-	-	-	-	-	-	10.329,00	3.251,28	-	7.077,72	
103240	315	Spese di pubblicità	-	-	-	-	-	-	51.152,00	35.193,32	-	15.958,68	
103250	310	Spese promozionali e di propaganda	14.904,97	2.510,00	-	2.510,00	-	12.394,97	212.904,97	176.685,74	-	36.219,23	
103260	320	Spese legali, giudiziarie e varie	-	-	-	-	-	-	15.494,00	-	-	15.494,00	
103270	330	Premi di assicurazione	-	-	-	-	-	-	22.000,00	17.097,82	-	4.902,18	
103280	340	Spese per pulizia uffici ed aree portuali	75.835,94	75.835,94	-	75.835,94	-	-	262.835,94	185.183,15	-	77.652,79	
103290	150	Spese per servizi informatici e telematici	-	-	-	-	-	-	40.000,00	7.884,22	-	32.115,78	
103300	230	Spese per vigilanza	11.941,98	11.941,98	-	11.941,98	-	-	91.941,98	71.437,75	-	20.504,23	
103310	350	Spese diverse	1.087,20	288,00	799,20	1.087,20	-	-	6.087,20	3.107,86	-	2.979,34	
		Totale Categoria III	442.955,66	353.342,29	77.216,40	430.560,69	-	12.394,97	1.940.864,46	1.267.640,18	-	673.224,28	
		<i>Categoria IV: trasferimenti passivi</i>											
103320	420	Contributi aventi attinenza allo sviluppo portuale	-	-	-	-	-	-	3.000,00	-	-	3.000,00	
		Totale Categoria IV							3.000,00			3.000,00	
		<i>Categoria V: oneri finanziari</i>											
103330	440	Interessi passivi, spese e commissioni bancarie	276,50	276,50	-	276,50	-	-	1.576,50	731,40	-	845,10	
		Totale Categoria V	276,50	276,50	-	276,50	-	-	1.576,50	731,40	-	845,10	
		<i>Categoria VI: oneri tributari</i>											
103340	460	Imposte, tasse e tributi vgl	-	-	-	-	-	-	49.212,60	47.562,84	-	1.649,76	
		Totale Categoria VI							49.212,60	47.562,84	-	1.649,76	

allegato 1 - pag. 17

XIV LEGISLATURA - DISEGNI DI LEGGE E RELAZIONI - DOCUMENTI

AUTORITA' PORTUALE DI SALERNO - RENDICONTO FINANZIARIO 2003 PARTE 2^ - GESTIONE RESIDUI PASSIVI E CASSA

codice	numero	denominazione	GESTIONE DEI RESIDUI PASSIVI					GESTIONE DI CASSA				Totale dei residui passivi al termine dell'esercizio	
			residui all'inizio dell'esercizio	pagati	rimasti da pagare	totali	Variazioni in aumento	in diminuzione	previsioni	pagamenti	differenza previsioni		
			13	14	15	16	17	18	19	20	21	22	
			(16-14)	(14+15)	(16-13)	(13-16)							
Categoria VII: poste correttive-compensative entrate correnti													
103350	480	Restituzioni e rimborsi diversi	-	-	-	-	-	-	5.165,00	-	-	5.165,00	
Totale Categoria VII			-	-	-	-	-	-	5.165,00	-	-	5.165,00	
Categoria VIII: spese non classificabili in altre voci													
103360	500	Spese per illi, arbitraggi, risarcimenti e accessori	-	-	-	-	-	-	10.329,00	8.741,45	-	1.587,55	
103370	510	Fondo di riserva	-	-	-	-	-	-	-	-	-	-	
103380	520	Oneri vari, straordinari, ammortamenti beni dello Stato	-	-	-	-	-	-	-	-	-	-	
103390	530	Spese per realizzo delle entrate	-	-	-	-	-	-	4.000,00	-	-	4.000,00	
Totale Categoria VIII			-	-	-	-	-	-	14.329,00	8.741,45	-	5.587,55	
Totale Titolo I			490.632,35	400.906,67	77.218,40	478.125,07	-	12.507,28	2.976.825,75	2.158.195,06	-	818.630,69	535.028,80
Titolo II: spese in conto capitale													
Categoria I: acquisizione di immobili ed opere portuali													
201010	540	Opere e fabbricati	181.563,00	88.089,53	30.580,46	118.669,99	-	62.893,01	630.873,52	240.027,44	-	390.846,08	120.362,88
201020	550	Opere e fabbricati (finanziamenti statali)	-	-	-	-	-	-	-	-	-	-	-
12		Ripristino urgenti nelle aree di uso comune (L. 84/94 art. 6)	185.924,48	178.450,94	7.473,54	185.924,48	-	-	371.848,96	178.450,94	-	193.398,02	193.398,02
201030	555	Finanziamento L. 413/88	15.816.623,09	653.632,74	1.890.002,66	2.543.635,40	-	13.272.987,65	8.152.224,61	700.740,40	-	7.451.484,21	3.429.437,60
201040	556	Finanziamento L. 388/2000	1.549.370,70	13.000,00	85.000,00	98.000,00	-	1.451.370,70	3.098.741,40	13.000,00	-	3.085.741,40	250.541,33
201050	557	Finanziamento L. 443/01	-	-	-	-	-	-	2.480.000,00	-	-	2.480.000,00	-
201060	558	Finanziamento art. 5 L. 84/94	12.441.446,00	-	-	-	-	12.441.446,00	10.065.744,96	42.525,78	-	10.023.219,18	5.764.285,20
Totale Categoria I			30.174.977,27	933.173,21	2.013.056,66	2.946.229,87	-	27.228.697,36	24.799.433,45	1.174.744,56	-	23.624.688,89	9.758.025,03
Categoria II: acquisizione di immobilizzazioni tecniche													
204020	600	Impianti portuali	-	-	-	-	-	-	10.000,00	-	-	10.000,00	-
204030	610	Acquisti di attrezzature, macchinari e beni mobili	75,00	75,00	-	75,00	-	-	10.075,00	5.951,70	-	4.123,30	-
204040	620	Acquisti di mobili e macchine d'ufficio	3.036,00	3.036,00	-	3.036,00	-	-	38.035,00	12.424,80	-	25.611,20	25.560,00
204045	625	Punti mare Manfredi-Masuccio-Guaimaro e riassetto moli turistici	-	-	-	-	-	-	20.000,00	11.568,00	-	8.432,00	-
204050	630	Acquisito di beni immateriali	9.000,00	-	9.000,00	9.000,00	-	-	29.000,00	2.119,32	-	26.880,68	9.000,00
Totale Categoria II			12.111,00	3.111,00	9.000,00	12.111,00	-	-	107.111,00	32.063,82	-	75.047,18	34.560,00
Categoria III: partecipazione ed acquisto di valori mobiliari													
204060	660	Sottoscrizioni ed acquisti di partecipazioni azionarie	-	-	-	-	-	-	80.000,00	3.150,00	-	76.850,00	63.350,00
204070	670	Eni	-	-	-	-	-	-	-	-	-	-	-
204080	680	Acquisito titoli	-	-	-	-	-	-	80.000,00	3.150,00	-	76.850,00	63.350,00
Totale Categoria III			-	-	-	-	-	-	80.000,00	3.150,00	-	76.850,00	63.350,00

AUTORITA' PORTUALE DI SALERNO - RENDICONTO FINANZIARIO 2003 PARTE 2^ - GESTIONE RESIDUI PASSIVI E CASSA

CAPITOLO	denominazione	GESTIONE DEI RESIDUI PASSIVI					GESTIONE DI CASSA				Totale dei residui passivi al termine dell'esercizio
		residui all'inizio dell'esercizio	pagati	rimasti da pagare	totali	Variazioni	previsioni	pagamenti	differenza previsioni		
numero	codice	13	14	15	16	17	18	19	20	21	22
		(16 - 14)	(14 + 15)	(16 - 14)	(16 - 13)	(13 - 16)					
TITOLO IV: spese per partite di giro											
<i>Categoria I: spese per partite di giro</i>											
400001	900	39.408,89	39.390,00	18,89	39.408,89	-	-	289.408,89	228.119,60	-	31.454,20
400002	910	5.745,55	5.745,55	-	5.745,55	-	-	65.745,55	43.768,44	-	7.673,33
400003	920	2.310,32	260,29	2.050,03	2.310,32	-	-	42.310,32	11.249,87	-	11.489,75
400004	930	-	-	-	-	-	-	-	-	-	-
400005	940	-	-	-	-	-	-	-	-	-	-
400006	950	497,09	497,09	-	497,09	-	-	10.497,09	4.410,24	-	6.086,85
400006	960	-	-	-	-	-	-	-	-	-	-
400007	970	-	-	-	-	-	-	10.329,00	5.599,06	-	4.729,94
400008	980	11,11	-	11,11	11,11	-	-	6.011,11	250,00	-	5.761,11
		47.972,96	45.892,93	2.080,03	47.972,96	-	-	424.301,96	293.397,21	-	130.904,75
		47.972,96	45.892,93	2.080,03	47.972,96	-	-	424.301,96	293.397,21	-	130.904,75
Totale Categoria I											
Totale Titolo IV											
Riepilogo dei Titoli											
Totale Titolo I - spese correnti											
Totale Titolo II - spese in conto capitale											
Totale Titolo III - spese per l'estinzione di mutui e anticipazioni											
Totale Titolo IV - spese per partite di giro											
Totale delle Uscite											
		490.632,35	400.906,67	77.218,40	478.125,07	-	12.507,28	2.976.825,75	2.158.195,06	-	818.630,69
		30.187.649,61	936.284,21	2.022.668,00	2.958.952,21	-	27.228.897,36	24.997.484,79	1.210.799,27	-	23.786.685,52
		47.972,96	45.892,93	2.080,03	47.972,96	-	-	424.301,96	293.397,21	-	130.904,75
		30.726.254,92	1.363.083,81	2.101.966,43	3.485.050,24	-	27.241.204,64	28.398.612,50	3.662.391,54	-	24.736.220,96
											10.443.503,56
											50.628,39
											50.628,39

Autorità Portuale di Salerno - Conto Economico Anno 2003

allegato 2

PARTE PRIMA

ENTRATE E SPESE FINANZIARIE CORRENTI

Totale entrate (Titoli I e II) Accertate (come da conto finanziario)	€ 3.084.454,45	Totale spese (Titoli I) Impegnate (come da conto finanziario)	€ 2.215.098,78
Totale parte prima	<u>€ 3.084.454,45</u>	Totale parte prima	<u>€ 2.215.098,78</u>

PARTE SECONDA

COMPONENTI CHE NON DANNO LUOGO A MOVIMENTI FINANZIARI

RICAVI

A Risconti passivi	€ -
B Produzioni interne	€ -
C Trasferimenti attivi in natura	€ -
D Variazioni patrimoniali straordinarie: - sopravvenienze attive	€ 448,72
- insussistenze passive	€ 12.424,66
- plusvalenze	€ -
totale	€ 12.873,38

COSTI

A Risconti attivi	€ -
B Oneri in natura per produzioni interne	€ -
C Trasferimenti passivi in natura	€ -
D Quote ammortamento e deprezzamenti: - immobilizzazioni immateriali	€ 52.529,73
- immobilizzazioni immateriali c/impianti	€ 46.850,99
- immobilizzazioni materiali	€ 203.564,88
- immobilizzazioni materiali c/impianti	€ 5.667,66
totale	€ 308.613,26

E Variazioni nei residui: - minori residui passivi	€ -
- maggiori residui attivi	€ -
totale	€ -

E Svalutazioni e deprezzamenti	€ -
--------------------------------	-----

F Altri accantonamenti	€ -
------------------------	-----

G Quota adeguamento fido TFR	€ 32.628,56
------------------------------	-------------

F Risconti attivi finali	€ -
--------------------------	-----

H Variazioni patrimoniali straordinarie	€ -
---	-----

- maggior residui passivi

- insussistenze attive

- sopravvenienze passive

totale	€ 11.114,43
---------------	--------------------

I Risconti passivi finali	€ -
---------------------------	-----

TOTALE PARTE PRIMA	€ 3.084.454,45	TOTALE PARTE PRIMA	€ 2.215.098,78
TOTALE PARTE SECONDA	€ 65.392,03	TOTALE PARTE SECONDA	€ 352.602,53
TOTALE GENERALE	€ 3.149.846,48	TOTALE GENERALE	€ 2.567.701,31
DISAVANZO ECONOMICO	€ -	AVANZO ECONOMICO	€ 582.145,17
TOTALE A PAREGGIO	€ 3.149.846,48	TOTALE A PAREGGIO	€ 3.149.846,48

Autorità Portuale di Salerno

allegato 3 - pag. 1

SITUAZIONE PATRIMONIALE ANNO 2003

ATTIVITA'	CONSISTENZE		DIFFERENZE	
	al 01/01/2003	al 31/12/2003	in più	in meno
Disponibilità liquide				
- Cassa				
- Banche	375.634,98	962.346,40	586.711,42	-
- Conti correnti postali				
totale	375.634,98	962.346,40	586.711,42	-
Crediti				
- Verso Stato per finanziamenti in impianti	30.716.376,99	9.229.714,43	-	21.486.662,56
- Verso Stato e altri Enti		1.125.367,52		
- Verso clienti	111.016,97	153.699,75	42.682,78	-
- Diversi	13.335,53	51.460,00	38.124,47	-
- Tributarî, previdenziali e ass.	473,15	-	-	473,15
totale	30.841.202,64	10.560.241,70	80.807,25	21.487.135,71
Crediti bancari e finanziari				
- Depositi bancari				
- Depositi vincolati				
- Polizze contratto				
- Prestiti e anticipazioni a breve				
- Depositi cauzionali	9.038,00	9.038,00	-	-
- Crediti diversi	612,56	-	-	612,56
totale	9.650,56	9.038,00	-	612,56
Rimanenze di esercizio				
- Magazzino				
- Risconti attivi diversi				
totale	-	-	-	-
Passività				
Debiti di tesoreria				
- Anticipazioni del tesoriere				
- Scoperti di conto corrente				
totale	-	-	-	-
Debiti				
- Verso stato e altri Enti	27.261.741,73	8.772.081,76	-	18.489.659,97
- Per immobilizzazioni in corso	2.913.333,54	-	-	2.913.333,54
- Verso fornitori	408.355,73	1.017.122,75	608.767,02	-
- Verso dipendenti		44.539,19		
- Diversi	77.255,86	448.286,84	371.030,98	-
- Tributarî, previdenziali e assistenz.	65.588,06	-	-	65.588,06
totale	30.726.254,92	10.282.030,54	979.798,00	21.468.561,57
Debiti bancari e finanziari				
- Mutui ed anticipazioni passive				
- Cauzioni concessionari	21.711,15	40.347,45	18.636,30	-
totale	21.711,15	40.347,45	18.636,30	-
Debiti diversi				
totale	-	-	-	-
Rimanenze di esercizio				
totale	-	-	-	-
Risconti passivi diversi				
totale	-	-	-	-

Si precisa che per meno errore materiale alla colonna DIFFERENZE (in più) - rigo crediti vs Stato e altri Enti è stato omesso di riportare il valore di € 1.125.367,52, quale differenza tra le consistenze al 31/12/03 e quelle al 01/01/03. Pertanto il valore alla colonna DIFFERENZA (in più) delle righe:

- Crediti vs Stato e altri Enti non è € 80.807,25 ma € 1.206.174,77;
- Totale crediti non è € 0,00 ma € 1.125.367,52;
- Totale attività non è € 2.891.295,48 ma € 4.016.663,00;
- Totale e passivo non è € 9.891.295,48 ma € 4.016.663,00.

Si precisa inoltre che sempre per meno essere materiale alle colonne DIFFERENZE (in più) - rigo debiti vs dipendenti è stato omesso di interpretare il valore di € 44.539,19, quale differenza tra le consistenze al 31/12/03 e quelle al 01/03. Pertanto il valore alle colonne DIFFERENZA (in più) della riga:

- Debiti vs dipendenti non è € 0,00 ma € 44.539,19;
- Totale debiti non è € 979.798,00 ma € 1.024.337,19;
- Totale passività non è € 302.692,91 ma € 3.057.232,10;
- Totale pareggio non è € 3.594.881,46 ma € 3.639.420,65.

Autorità Portuale di Salerno

SITUAZIONE PATRIMONIALE ANNO 2003

allegato 3 - pag. 2

ATTIVITA'	CONSISTENZE		DIFFERENZE	
	al 01/01/2003	al 31/12/2003	In più	In meno
Investimenti mobiliari				
- Partecipazioni azionarie	-	10.500,00	10.500,00	-
- Conferimenti quote in altri Enti	-	-	-	-
- Titoli di credito	-	-	-	-
- Valori in formazione	-	-	-	-
totale	30.803,91	10.500,00	10.500,00	-
Immobili				
- Terreni	-	-	-	-
- Fabbricati	-	-	-	-
- Opere portuali	-	-	-	-
- Opere in corso	30.803,91	-	-	30.803,91
totale	30.803,91	-	-	30.803,91
Immobilitazioni materiali				
- Impianti e macchinari	61.971,53	133.406,09	71.434,56	-
- Attrezzature portuali - varie/minute	423.283,91	56.974,97	-	366.308,94
- Macchine d'ufficio ordinarie-elettroniche	43.067,95	50.188,75	7.120,80	-
- Autovetture	-	-	-	-
- Mobili e arredi - arredamento punti mare	223.777,83	225.156,13	1.378,30	-
- Costruzioni Leggere	-	167.924,72	167.924,72	-
- Contenitori grandi dimensioni	-	219.754,62	219.754,62	-
- Immobilizzazioni materiali c/impianti	186.719,00	1.152.198,08	965.479,08	-
totale	938.820,22	2.005.603,36	1.433.092,08	366.308,94
Immobilitazioni immateriali				
- Procedure Informatiche	5.593,66	1.412,88	-	4.180,78
- Altre Immob. Immateriali	62.170,34	202.799,98	140.629,64	-
- Altre Immob. Immateriali c/impianti	-	627.044,35	627.044,35	-
- Immob. in corso	-	12.510,74	12.510,74	-
totale	67.764,00	843.767,95	780.184,73	4.180,78
PASSIVITA'				
Fondi di accantonamento				
- Fondo svalutazione titoli	-	-	-	-
- Fondo liquidazione T.F.R.	25.299,65	57.087,32	31.787,67	-
- Fondo imposte e tasse	-	-	-	-
- Fondi diversi	30.803,91	-	-	30.803,91
totale	56.103,56	57.087,32	31.787,67	30.803,91
Fondi di ammortamento				
- Immobili	-	-	-	-
- Immobilizzazioni materiali	153.768,46	356.996,93	203.228,47	-
- Immobilizzazioni materiali c/impianti	-	5.667,66	5.667,66	-
- Immobilizzazioni immateriali	12.434,07	-	-	12.434,07
totale	166.202,53	362.664,59	208.896,13	12.434,07
Utilizzo finanziamenti in c/impianti				
	-	1.773.574,81	1.773.574,81	-
totale	-	1.773.574,81	1.773.574,81	-

allegato 3 - pag. 3

SITUAZIONE PATRIMONIALE ANNO 2003

Autorità Portuale di Salerno

ATTIVITA'	CONSISTENZE		DIFFERENZE	
	al 01/01/2003	al 31/12/2003	in più	in meno

Altri costi pluriennali	-	-	-	-
- Brevetti	-	-	-	-
- Diversi	-	-	-	-
totale				
TOTALE ATTIVITA'	32.263.876,31	14.391.497,41	2.891.295,48	21.889.041,90

Deficit patrimoniale				
- Disavanzo economico esercizi precedenti	-	-	-	-
- Disavanzo economico dell'esercizio	-	-	-	-
totale				
TOTALE PASSIVITA'	30.970.272,16	12.515.704,71	3.012.692,91	21.511.799,55

Patrimonio Netto				
- Fondo di dotazione	-	-	-	-
- Riserve obbligatorie	-	-	-	-
- Riserve diverse	-	-	-	-
- Fondo rivalutazione	-	-	-	-
- Avanzo economico esercizi precedenti	1.293.604,15	1.293.647,53	43,38	-
- Avanzo economico dell'esercizio	-	582.145,17	582.145,17	-
totale	1.293.604,15	1.875.792,70	582.188,55	-
TOTALE A PAREGGIO	32.263.876,31	14.391.497,41	3.594.881,46	21.511.799,55

Conti d'ordine				
- Sistema dei rischi	-	-	-	-
- Sistema degli impegni	-	161.473,02	161.473,02	-
- Beni di terzi presso l'Ente	-	-	-	-
- Beni dell'Ente presso terzi	-	-	-	-
totale		161.473,02	161.473,02	-

**RELAZIONE
DEL COLLEGIO DEI REVISORI**

VERBALE N. 39

Oggetto: Autorità Portuale di Salerno - Relazione del Collegio dei Revisori relativa al conto consuntivo 2003.

In data 13 e 14 maggio 2004 presso la sede dell'Autorità Portuale di Salerno si è riunito il Collegio dei Revisori dei Conti per l'esame del conto consuntivo 2003.

Sono presenti:

dott. Antonio Atonna *Presidente*
dott. Giuseppe Laudato *Componente*
dott. Giuseppe Buffa *Componente*

Gestione di competenza

Il rendiconto 2003 espone in sintesi i sottoindicati valori, rispettivamente, accertati ed impegnati al termine dell'esercizio.

Descrizione titolo	Entrate	Descrizione titolo	Spese
Titolo I: entrate derivanti da trasferimenti correnti"	1.890.968,11	Titolo I: spese correnti	2.215.098,78
Titolo II: altre entrate	1.193.486,34		
Titolo III: alienazione beni patrimoniali e riscossione crediti	0,00	Titolo II: spese in conto capitale	8.108.393,43
Titolo IV: entrate da trasferimenti in conto capitale	7.744.819,39	Titolo III: spese per l'estinzione di mutui e anticipazioni	1.300,00
Titolo V: entrate da accensioni di prestiti	19.936,30	Titolo IV: spese per partite di giro	296.052,64
Titolo VI: entrate per partite di giro	296.052,64	Totale spese	10.620.844,85
Totale entrate	11.145.262,78	Avanzo finanziario	524.417,93
		Totale generale	11.145.262,78
Totale generale	11.145.262,78		

Gli aggregati finanziari sopra indicati mostrano che la gestione di competenza 2003 chiude con un avanzo finanziario di € 524.417,93.

Al riguardo viene rilevato che le entrate accertate sono state complessivamente pari a € 11.145.262,78 rispetto alle previsioni definitive di € 25.748.574,08 e che la differenza di € 14.915.047,38 è dovuta per € 14.688.445,32 ad una rimodulazione dei tempi di esecuzione delle opere da realizzare contenute nel POT.

Relativamente alle uscite, le stesse mostrano un impegno complessivo di € 10.620.844,85, inferiore di € 15.450.956,35 rispetto alle previsioni definitive, pari a € 26.071.801,20, prevalentemente per effetto della rivisitazione del cronoprogramma delle opere di cui si è detto. La restante parte della differenza è il risultato di economie di gestione.

Vengono esaminate in modo particolare le categorie II e III del Titolo I “Spese correnti”.

A) Categoria II: “Spese per il personale”.

L’Ente, in data 31/07/03, ha modificato la pianta organica portando le unità da 16 a 25. Nel corso dell’anno sono state assunte 3 unità per cui il personale in forza presso l’Autorità Portuale al 31/12/03 ha raggiunto le 18 unità.

Il costo complessivo del personale, comprensivo degli oneri relativi al Segretario Generale e delle spese presidenziali ed assistenziali sostenute per il Presidente, è stato pari a € 680.892,89.

Dal confronto con l’anno precedente emerge una maggiore spesa di € 289.862,37 da porre in relazione alle assunzioni effettuate dall’Ente nel corso del biennio e ai nuovi oneri contrattuali derivanti dall’applicazione della contrattazione di II livello.

B) Categoria III: Spese per l’acquisto di beni di consumo e servizi

Nell’ambito della Categoria III il collegio si sofferma sui sottoindicati capitoli.

- Capitolo U270 Spese di rappresentanza € 3.251,28.
Rispetto all’anno finanziario 2002, durante il quale sono stati spesi € 2.426,50, si è verificato un aumento di circa il 33% (+ € 824,78) dovuto alla organizzazione di un maggior numero di dibattiti e convegni.
- Capitolo U290 Spese per consulenze studi ed analoghe prestazioni professionali € 300.757,31.
Rispetto al 2002 sono state impegnati in meno € 240.889,93 anche per il fatto che l’Ente ha utilizzato i fondi derivanti dai finanziamenti concessi ai sensi delle Leggi nn. 84/94 art. 5, 413/98 art. 9, 388/00 art. 145. Per quanto riguarda invece le consulenze è stata impegnata una somma di € 63.729,34 con una modesta riduzione rispetto al 2002 di € 2.126,74.
- Capitolo U315 Spese pubblicitarie euro 50.106,92. Tale somma ha riguardato, per circa la metà, spese di pubblicità legali, mentre, per la restante parte, le promozioni dell’immagine dell’Ente con un incremento di euro 16.57,42 (+ 49%), giustificato dall’aumento della pubblicità legale (bandi di gara).
- Capitolo U310 – Spese promozionali o di propaganda euro 191.080,40.
Anche in questo capitolo si è verificato una maggiore spesa pari ad € 30.981,30 con incremento del 19%, dovuto ad una migliore programmazione dei nuovi interventi riguardanti più numerose iniziative per una maggiore visibilità dell’Autorità Portuale che, tra l’altro, nel corso del 2003 ha ottenuto un significativo incremento dei traffici portuali, in modo particolare con riferimento alle “Autostrade del Mare”.

Le somme complessivamente impegnate sulla Categoria III sono stati pari € 1.282.384,85, facendo registrare una diminuzione di € 256.950,15 rispetto ad una previsione definitiva di € 1.549.335,00. Per tale categoria di spesa, soggetta a controllo periodico da parte del Ministero dell'Economia e della Finanze (Circolare 24/03/03 prot. 35821 Dip. Ragioneria Generale dello Stato), il Collegio dei Revisori riferisce che le somme dell'esercizio in esame risultano inferiori alle corrispondenti voci dell'esercizio 2002 che fecero registrare un impegno complessivo di € 1.668.118,49. La variazione in diminuzione tra i due esercizi è stata di € 385.733,64 pari al 23%.

Situazione amministrativa

La situazione amministrativa evidenzia un avanzo di amministrazione al 31/12/2003 di € 1.079.084,59. Tale avanzo non costituisce l'importo effettivamente disponibile in quanto da esso va decurtata la somma di € 151.246,18 per effetto dell'applicazione del Decreto Ministeriale 29/11/02 (Tremonti). Pertanto l'avanzo di amministrazione resta determinato in € 927.838,36. Il tutto è riportato nel prospetto che segue:

• fondo di cassa al 31/12/2003	€ 962.346,40
• residui attivi (competenza e precedenti)	€ 10.560.241,70
• residui passivi (competenza e precedenti)	€ 10.443.503,56
• avanzo di amministrazione alla fine dell'esercizio	€ 1.079.084,54
• somma indisponibile ai sensi del D.M. 29/11/2002 (tremonti)	€ 151.246,18
• avanzo di amministrazione disponibile alla fine dell'esercizio	€ 927.838,36

Osservazioni e Comunicazioni

A differenza di quanto esposto nel rendiconto anno 2002, la voce Residui anni precedenti, di cui all'allegato 6, si riduce di un importo di € 27.163.741,73 sia per le entrate che per le spese. Tale riduzione riguarda esattamente le risorse con vincolo di destinazione per le quali non si sono verificati accertamenti e impegni e che *stricto iure* non costituiscono residui effettivi ma rientrano nella categoria dei cosiddetti "residui di stanziamento". Quanto sopra è stato puntualmente recepito con la modifica del Regolamento di amministrazione e contabilità dell'ente (vedi artt. 13 bis per le entrate e art. 17 per le uscite) che ha stabilito di eliminare dalla massa dei residui le risorse con vincolo di destinazione non effettivamente utilizzate a fronte degli interventi previsti e non realizzati. Tale modifica si è resa necessaria per adeguare i risultati di bilancio dell'Ente alle effettive somme accertate e non incassate e a quelle impegnate e non pagate.

In modo particolare il Collegio rileva che i residui attivi anno 2003 e precedenti pari a €10.560.241,70 sono stati riscossi alla data odierna per un importo di € 1.304.098,60 mentre per i restanti sono in corso le relative procedure di incasso.

Per quanto riguarda i residui passivi anno 2003 pari a €10.443.503,56, sono stati pagati alla data odierna per un importo di € 1.279.547,69, mentre per i restanti sono in corso gli atti per i relativi pagamenti.

Conto economico

Il conto economico presenta un avanzo di € 582.145,17 ricavato nel modo seguente:

Entrate finanziarie di parte corrente	€ 3.084.454,45
Componenti che non danno luogo a movimenti finanziari	€ ...65.392,03
A) Totale entrate	€ 3.149.846,48
Uscite finanziarie di parte corrente	€ 2.215.098,78
Componenti che non danno luogo a movimenti finanziari	€ 352.602,53
B) Totale uscite	€ 2.567.701,31
A-B) Avanzo economico	€ 582.145,17

Dal raffronto tra i componenti positivi e negativi risulta una equilibrata gestione economica dell'Ente. Il Collegio prende atto che sono stati operati ammortamenti pari a € 308.613,26 in applicazione della normativa civilistica e fiscale vigente.

Situazione patrimoniale

La situazione patrimoniale dell'Ente mostra i seguenti valori:

	Valori al 01/01/2003	Valori al 31/12/2003
Attività	32.263.876,31	14.391.497,41
Passività	30.970.272,16	12.515.704,71
Patrimonio Netto	1.293.604,15	1.875.792,70

Le maggiori variazioni in diminuzione dell'attivo sono prevalentemente dovute ai minori Crediti verso lo Stato per finanziamenti in c/impianti che sono passati da € 30.716.376,99 a € 9.229.714,43.

Parallelamente le più rilevanti variazioni del passivo derivano da minori Debiti verso lo Stato ed altri Enti, passati da € 27.261.741,73 a € 8.772.081,76.

Tali diminuzioni sono correlate allo storno dei residui attivi e passivi di stanziamento per interventi infrastrutturali previsti e non realizzati.

Viene precisato che il valore del patrimonio netto pari a € 1.875.792,70 è composto per il € 1.293.647,53 dall'avanzo economico degli esercizi precedenti e per € 582.145,17 dall'avanzo economico dell'esercizio 2003.

Con riferimento infine agli oneri impegnati e pagati su tutti i capitoli del rendiconto 2003, si rinvia alla relazione tecnico illustrativa per una più puntuale illustrazione delle voci maggiormente significative.

L'Organo di riscontro fa altresì stato che il rendiconto 2003 è stato redatto secondo le disposizioni previste dal Regolamento di amministrazione e contabilità dell'Autorità Portuale di Salerno ed in particolare contiene i sotto indicati elaborati contabili:

- rendiconto finanziario,
- conto economico,
- situazione patrimoniale,
- situazione amministrativa.

In particolare il Collegio rileva che:

- i valori relativi ai costi ed ai ricavi sono stati rilevati e contabilizzati nel rispetto del principio della competenza;
- gli impianti e le attrezzature sono stati valutati al loro costo di acquisto;
- gli ammortamenti dei beni strumentali sono stati calcolati seguendo i criteri stabiliti dal D.M. 31/12/88;
- l'accantonamento al trattamento di fine rapporto è stato calcolato in conformità alla normativa vigente (L. 29/05/1982 n. 297) ed il valore iscritto nel passivo costituisce il reale credito maturato dal personale dipendente di comparto e dirigente al 31/12/2003;
- i crediti e i debiti sono stati iscritti al loro valore nominale;
- le manutenzioni straordinarie e migliorie su beni di terzi, quando le migliorie e le spese incrementative non sono separabili dai beni stessi, sono state capitalizzate e classificate nella voce Altre immobilizzazioni immateriali;
- gli importi delle immobilizzazioni materiali e immateriali non ultimate sono stati iscritti nell'attivo dello stato patrimoniale, alla voce Immobilizzazioni in corso.

In relazione a quanto sopra esposto il Collegio, presa visione degli elaborati forniti, della relazione del Presidente, della documentazione prodotta, verificata la regolare tenuta delle scritture contabili nonché dell'adempimento dei vari obblighi, ivi compresi quelli fiscali, previdenziali ed assistenziali, da atto della concordanza delle cifre esposte nel rendiconto finanziario, nella situazione patrimoniale e nel conto economico, ed esprime parere favorevole all'approvazione del conto consuntivo.

Letto, confermato e sottoscritto.

dr. Antonio Atonna (Presidente)

dr. Giuseppe Laudato (Componente)

dr. Giuseppe Buffa (Componente)

AUTORITÀ PORTUALE DI SALERNO

BILANCIO D'ESERCIZIO 2004

Autorità Portuale di Salerno

(Legge n. 84/94; D.P.R. 23/06/00 in F.U. n. 115 del 28/07/00)

Verbale di deliberazione del Comitato Portuale

Oggetto: **Approvazione conto consuntivo esercizio 2004.**

Reg. Gen. N. 22

L'anno 2005, addì 28 del mese di luglio, si è riunito il Comitato Portuale, con le presenze/assenze di seguito riportate:

		P	A
Presidente	Avv. Fulvio Bonavitacola	<input checked="" type="checkbox"/>	<input type="checkbox"/>
Vice Presidente	C.V. (CP) Oreste Pallotta	<input checked="" type="checkbox"/>	<input type="checkbox"/>
Ministero dell'Economia e delle Finanze (Agenzia delle Dogane - Ufficio di Salerno)	Rappr. - Dr. Aldo Iannuzzi	<input checked="" type="checkbox"/>	<input type="checkbox"/>
Ministero delle Infrastrutture e dei Trasporti (Ufficio del S.I.I.T. Campania - Molise Settore Infrastrutture)	Rappr. - Ing. Cesare Bentivoglio	<input type="checkbox"/>	<input checked="" type="checkbox"/>
Presidente della Giunta Regionale della Campania	Del. - _____	<input type="checkbox"/>	<input checked="" type="checkbox"/>
Presidente della Provincia di Salerno	Del. Ing. Renato Nappi	<input checked="" type="checkbox"/>	<input type="checkbox"/>
Sindaco di Salerno	Del. - Arch. Carlo Cuomo	<input checked="" type="checkbox"/>	<input type="checkbox"/>
Presidente della C.C.I.A.A. di Salerno	Dott. Augusto Strianese	<input type="checkbox"/>	<input checked="" type="checkbox"/>
Armatori	Rappr. - Com.te Domenico Ferraiuolo	<input checked="" type="checkbox"/>	<input type="checkbox"/>
Industriali	Rappr. - Cav. Lav. Sig. Agostino Gallozzi	<input type="checkbox"/>	<input checked="" type="checkbox"/>
Imprenditori	Rappr. - Sig. Antonio Amoruso	<input type="checkbox"/>	<input checked="" type="checkbox"/>
Spedizionieri	Rappr. - Sig. Alberto Fabbicatore	<input checked="" type="checkbox"/>	<input type="checkbox"/>
Agenti e Raccomandatari Marittimi	Rappr. - Sig. Giuseppe Cirillo	<input checked="" type="checkbox"/>	<input type="checkbox"/>
Autotrasportatori	Rappr. - Sig. Giovanni Memoli	<input checked="" type="checkbox"/>	<input type="checkbox"/>
Lavoratori delle Imprese che operano in porto	Rappr.:		
	Sig. Antonio Autuori	<input checked="" type="checkbox"/>	<input type="checkbox"/>
	Sig. Antonio Carpentieri	<input checked="" type="checkbox"/>	<input type="checkbox"/>
	Sig. Vincenzo Collina	<input checked="" type="checkbox"/>	<input type="checkbox"/>
	Sig. Sabino Maresca	<input checked="" type="checkbox"/>	<input type="checkbox"/>
	Sig. Giovanni Pappalardo	<input checked="" type="checkbox"/>	<input type="checkbox"/>
Dipendenti dell'Autorità Portuale	Rappr. - Sig. Gaetano Criscuolo	<input checked="" type="checkbox"/>	<input type="checkbox"/>
Imprese Ferroviarie	Rappr. - Dott. Pietro Stefanelli	<input checked="" type="checkbox"/>	<input type="checkbox"/>

Collegio dei Revisori dei Conti

		P	A
Presidente	Dott. Antonio Atonna	<input checked="" type="checkbox"/>	<input type="checkbox"/>
Membro effettivo	Dott. Giuseppe Buffa	<input type="checkbox"/>	<input checked="" type="checkbox"/>
Membro effettivo	Dott.ssa Francesca Foti	<input type="checkbox"/>	<input checked="" type="checkbox"/>

Presiede l'adunanza il Presidente Avv. Fulvio Bonavitacola.

Svolge le funzioni di segretario il Segretario Generale, Ing. Francesco Messineo, coadiuvato per le operazioni di verbalizzazione dalla Dott.ssa Federica Navas.

Il Presidente, dopo la relazione introduttiva dell'argomento in oggetto ed il dibattito che ne è scaturito, chiusa la discussione, pone in votazione la proposta di delibera di seguito riportata.

Partecipano alla votazione n. 16 componenti.


La votazione ha dato il seguente risultato:

- favorevoli: 16
- contrari: 0 -

Del che è verbale.


IL SEGRETARIO GENERALE

Ing. Francesco Messineo



IL PRESIDENTE

Avv. Fulvio Bonavitacola



Il Comitato Portuale

VISTA la legge 28 gennaio 1994 n. 84 di riordino della legislazione in materia portuale e successive modifiche ed integrazioni, ed in particolare gli artt. 8 c. 3 lett. d), 9 c. 3 lett. d) e 12 c. 2 lett. a);

VISTI gli artt. da 32 a 38 del Regolamento di amministrazione e contabilità di questa Autorità Portuale;

PRESA VISIONE della relazione del Presidente dell'Autorità Portuale di Salerno e della relazione tecnico-contabile;

ESAMINATI tutti i prospetti allegati al conto consuntivo;

ESAMINATE in particolare le variazioni dei residui attivi e passivi riportati nel prospetto residui anni precedenti;

ESAMINATO il verbale del Collegio dei Revisori dei Conti del 15 luglio 2005 n. 57 con il quale esprime parere favorevole all'approvazione del conto consuntivo relativo all'esercizio 2004;

delibera

- approvare l'allegato conto consuntivo, relativo all'esercizio finanziario 2004, composto da relazioni del Presidente, relazione tecnico-contabile, rendiconto finanziario (all. 1), conto economico (all.2), situazione patrimoniale (all. 3), situazione amministrativa al 31/12/04 (all. 4), quadro finanziario riassuntivo del conto consuntivo (all.5), prospetto residui anni precedenti (all. 6), prospetto residui anno 2004 (all.7), quadro riepilogativo degli ammortamenti (all.8) corredato dalla relazione del Collegio dei Revisori dei Conti;
- dare mandato agli uffici di trasmettere, con procedura d'urgenza, il presente atto al Ministero delle Infrastrutture e dei Trasporti, al Ministero dell'Economia e delle Finanze ed alla Corte dei Conti per quanto di rispettiva competenza;
- pubblicare la presente deliberazione all'Albo Pretorio di questo Ente per 15 giorni consecutivi.

RELAZIONE DEL PRESIDENTE

RELAZIONE DEL PRESIDENTE AL CONTO CONSUNTIVO 2004

Il conto consuntivo relativo all'anno 2004 mostra come l'Ente ha avuto continuità operativa con quanto realizzato negli anni precedenti.

Modifica della Pianta organica e nuove assunzioni

Per adeguare l'organizzazione della segreteria tecnico-operativa alle accresciute esigenze dell'ente, in conformità con quanto previsto dalla vigente pianta organica, nel corso del 2004 si è proceduto all'assunzione a tempo indeterminato di sei unità, di cui due destinate all'Area Tecnica, due all'Area Demanio, una all'Area Amministrazione ed una all'Area Segreteria, passando ad un totale di n. 23 dipendenti.

Sede Autorità Portuale

La sede dell'Ente è in Via Andrea Sabatini n. 8 con immobile in locazione. In seguito alle assunzioni effettuate negli ultimi anni tale sede è diventata insufficiente per il personale in servizio per cui si è reso necessario procedere al reperimento di altri locali. A decorrere dal 01/01/2004 sono stati locati ulteriori mq 100 circa di superficie, situati in Via Andrea Sabatini n. 4 in un immobile contiguo all'attuale sede dell'Ente. Nel corso dell'anno sono stati avviati i lavori di ristrutturazione sia dei locali della nuova sede sia di quelli del demanio marittimo situati nell'area del porto commerciale e destinati all'Ufficio Porto e "Security".

L'attività dell'Ente

L'esercizio ha visto consolidare il ruolo del porto commerciale confermando le caratteristiche plurali dello scalo, in riferimento ai quattro settori portanti, container, merci varie, rotabili e autostrade del mare. Contestualmente sono state poste le basi per dare un impulso significativo al settore crocieristico con l'avvio dei lavori di costruzione della stazione marittima ed al settore del diporto nautico con l'avvio della progettazione del porto di Santa Teresa e dei conseguenti adempimenti attuativi.

Gli interventi realizzati

L'Ente, dando attuazione al POT 2004 – 2006, ha completato gli interventi di manutenzione più urgenti (pavimentazioni, impianti, sistemazione del ceto peschereccio, ripristino della funzionalità di alcuni ormeggi) e i lavori di approfondimento dei fondali del canale d'ingresso e del bacino d'evoluzione del porto commerciale.

Sono stati anche completati i più urgenti interventi di ristrutturazione, manutenzione ed adeguamento funzionale di vari immobili portuali o di realizzazione di nuove strutture, al fine di dotare i vari Enti che operano nel porto commerciale di locali idonei all'espletamento dei compiti istituzionali. Per altri immobili sono in corso le procedure di gara per l'affidamento dei lavori. Per altri ancora si prevede di attivare le procedure entro la fine del 2005.

Per i seguenti interventi è stata completata la progettazione esecutiva:

- lavori di realizzazione di un sistema di accosto ed ormeggio per l'attracco di navi Ro-ro pax al molo di sottoflutto del porto commerciale,
- lavori di adeguamento funzionale per la portualità turistica: primo tratto delle opere foranee e di banchinamento del porto di Santa Teresa.

Nel 2004 è stata avviata la progettazione dei seguenti interventi, di cui si prevede l'attivazione delle procedure di gara per l'affidamento dei lavori entro la fine del 2005:

- realizzazione di un sistema di accosto ed ormeggio al molo di sottoflutto del porto commerciale, che prevede la realizzazione di quattro bricole per l'ormeggio di navi Ro-ro Pax con portellone di poppa; tra l'altro si prevede di spostare il pontone dal Molo 3 Gennaio al Molo di Ponente, per la realizzazione del sistema di ormeggio di cui innanzi.
- interventi di miglioramento della funzionalità del pontone-banchina galleggiante.

Nelle due tabelle seguenti sono illustrati, in dettaglio, gli interventi di manutenzione straordinaria delle parti comuni in ambito portuale posti in essere dall'Ente nel corso dell'anno 2004. Nella tabella 1 sono indicati in particolare gli interventi realizzati con il contributo ex art. 6 L. 84/94.

Tab. /1

N.	Descrizione intervento	Importo impegnato contributo ex art. 6 L.84/94	Importo impegnato altre fonti di finanziamento	Totale importo impegnato
1	Lavori di spianamento dei fondali darsena di ponente - Porto Commerciale	€ 462.581,29	€ 167.418,76	€ 630.000,05
2	Lavori per il ripristino della pavimentazione del Molo Trapezio - Porto Commerciale	€ 322.951,49	-	€ 322.951,49
3	Lavori per il ripristino della funzionalità degli ormeggi nn. 1-2 Molo Manfredi, n. 6 Molo 3Gennaio), nn. 17-18 Molo Trapezio - Porto Commerciale	€ 115.939,37	-	€ 115.939,37
4	Lavori di manutenzione straordinaria immobili - Porto Commerciale	€ 600.000,00	€ 472.000,00	€ 1.072.000,00
	Totale	€ 1.501.472,15	€ 639.418,76	€ 2.140.890,91

Nella tabella 2 sono indicati gli altri interventi realizzati con i fondi della L. 413/98, della L. 388/00 e fondi propri, i costi di realizzazione, l'ammontare del contributo ministeriale e delle risorse proprie impiegate nonché lo stato di avanzamento degli interventi di manutenzione straordinaria avviati

Tab. /2

N.	Descrizione intervento	Costo intervento	Fonte di finanziamento	Stato di attuazione
1	Ristrutturazione del fabbricato al Varco Guaimario - Porto commerciale	€ 90.000,00	L.413/98 L.388/00	Lavori ultimati nel 2005
2	Strada tangenziale alla cinta portuale - Porto commerciale	€ 84.592,24	L.413/98	Lavori ultimati nel 2004
		€ 2.250.000,00	L.84/94 art.6 L.413/98	Progettazione in corso
3	Lavori per il ripristino della pavimentazione del Molo Trapezio - Porto commerciale	€ 594.187,33	L.84/94 art.6 L.388/00	Lavori ultimati nel 2004
4	Lavori di manutenzione straordinaria locali per servizi istituzionali - Porto commerciale	€ 111.000,00	L.84/94 art.6 L.388/00	Lavori ultimati nel 2005

XIV LEGISLATURA — DISEGNI DI LEGGE E RELAZIONI — DOCUMENTI

		€ 975.000,00	L.84/94 art.6 L.388/00 Fondi propri	Gara per affidamento lavori espletata nel 2005
5	Consolidamento dei cigli banchina - Porto commerciale	€ 19.205.562,49	L.413/00 L.166/02 L.84/94 art.6	Progettazione in corso
6	Lavori di spianamento fondali darsena di ponente - Porto commerciale	€ 630.000,00	L.413/00 L.84/94 art.6 Fondi propri	Lavori ultimati nel 2005
7	Ristrutturazione sede Autorità Portuale via Sabatini n.4	€ 160.000,00	L.388/00 Fondi propri	Lavori ultimati nel 2005
8	Lavori per il ripristino della funzionalità degli ormeggi nn. 1-2-6-17-18 - Porto commerciale	€ 115.939,37	L.84/94 art.6	Lavori ultimati nel 2004
9	Interventi di adeguamento funzionale del pontone - Porto commerciale	€ 100.000,00	Fondi propri	Progettazione in corso
10	Sfondamento solaio copertura cunicolo sottoservizi Molo Trapezio - Porto commerciale	€ 4.900,00	Fondi propri	Lavori ultimati nel 2004
11	Rifacimento pavimentazione al Molo 3 Gennaio - Porto commerciale	€ 1.450,00	Fondi propri	Lavori ultimati nel 2004
12	Messa in sicurezza delle torri faro - Porto commerciale	€ 9.000,00	Fondi propri	Lavori ultimati nel 2004
13	Riparazione rete fognaria al Molo Manfredi - Porto commerciale	€ 2.450,00	Fondi propri	Lavori ultimati nel 2004
14	Riparazione e rinforzo delle piattaforme portafari delle torri faro nn. 5-7-9-10-11-12-13 Molo Trapezio - Porto commerciale	€ 10.875,13	Fondi propri	Lavori ultimati nel 2004

In armonia con i recenti dettami sulla sicurezza portuale si è dato luogo alla ulteriore sistemazione di un'area del porto commerciale per l'installazione di una apparecchiatura radiologica "scanner", allo scopo di effettuare controlli radiogeni, non distruttivi, sui containers ed automezzi commerciali, velocizzando le procedure di controllo delle merci trasportate.

Si è infatti provveduto a:

- la fornitura di quattro prefabbricati uso archivio, installati nell'area scanner;
- l'affidamento alla società Logan's Ltd (Israele) dell'incarico di consulenza professionale per la redazione di un'analisi della vulnerabilità del porto di Salerno e del relativo Piano di Sicurezza necessari all'attuazione del codice Internazionale per la

Security delle navi e degli impianti portuali previsti dal Capitolo 11/2 della Convenzione SOLAS.

Collaborazione con altri Enti

L'attività dell'Autorità Portuale, nel corso del 2004, è stata rivolta anche ad approfondire la collaborazione con altri Ente con competenze concorrenti in materia di portualità turistica e di riassetto delle infrastrutture di trasporto mediante:

- la formalizzazione del Protocollo d'Intesa denominato "Salerno Porta Ovest" con il Comune di Salerno, per decongestionare le aree portuali ed i flussi di traffico da e per il porto attraverso il risanamento, la risistemazione e la valorizzazione urbanistica, ambientale ed infrastrutturali dell'area antistante il compendio portuale (via Ligea, viadotto Gatto), nonché dei collegamenti stradali e degli svincoli autostradali interessati dal traffico portuale e dell'asse ferroviario in galleria porto-Stazione FS; la creazione di un'area retroportuale, con funzioni connesse ai traffici dello scalo commerciale, in località Cernicchiara, sita lungo il percorso che collega l'autostrada con il porto;
- l'adesione al "Programma innovativo in ambito urbano" di cui al D.M. 27/12/2001 del Ministero delle Infrastrutture e dei Trasporti, che funzionalmente collegato al protocollo d'intesa denominato "Salerno Porta Ovest", si preoccupa della risoluzione delle problematiche di connessione della Città con lo scalo commerciale, la rete ferroviaria ed il relativo riassetto urbano.

Attività promozionale

L'attività promozionale ha avuto nella III edizione del Sea Sun Salerno – I luoghi e le vie del mare il suo punto di maggior forza.

Tra le altre iniziative si ricordano:

- la partecipazione ad importanti manifestazioni internazionali della logistica (SIL di Barcellona, TOC ASIA di Singapore e TRANSPOTEC-LOGITEC di Verona);
- la partecipazione alle attività della "Mediterranean Port Community"; associazione tra otto porti del Mediterraneo (Salerno, Livorno, Tolone, Seté, Bastia, Cartagena, Tarragona e Baleari) che si propone di sviluppare i collegamenti marittimi tra i porti aderenti, ottimizzando i traffici esistenti e favorendo la nascita di nuovi.

- la partecipazione alle attività dell’Agenzia Campana della Logistica che vede la partecipazione delle AA. PP. degli Aeroporti, degli Interporti e di altri Enti regionali per promuovere ed ottimizzare la logistica integrata sul territorio;
- la presenza sul “TELEVIDEO” di emittenti locali e su numerose testate giornalistiche specialistiche e non.

Non sono mancate le attività di sponsorizzazione/contribuzione e l’organizzazione di manifestazioni sportive (Progetto “Oltre le barriere”, “SDOA Cup 2004”, “Vela Amica”, “XIV Tritico del Sole” – Trofeo Angelo Maria Belmonte) e convegni (“Le nuove frontiere del Diritto del Mare”).

Innovazioni tecnologiche

Nel 2004, al fine di soddisfare le esigenze inerenti la sicurezza delle operazioni portuali ed in particolare quelle attinenti alla navigazione, questo Ente ha provveduto ad installare nel porto commerciale una centralina meteo che offre i seguenti servizi:

- collegamento tramite GSM che permette, contattando il numero di telefono della centralina, l’accesso a tutti i dati relativi alla situazione attuale del vento;
- collegamento ad un sito internet con tutti i valori meteo aggiornati in tempo reale;
- immagini in diretta tramite una Web-Cam installata sulla centralina.

Inoltre, nel corso dell’anno l’Ente ha definitivamente attivato la rete informatica interna alla sede completando l’infrastruttura con le apparecchiature di server ed accesso alla rete pubblica. Sono state avviate procedure di gestione e condivisione dei dati in rete con ottimizzazione delle risorse condivise. È stato acquisito un dominio di secondo livello www.porto.salerno.it sul quale in alias extension sono attivate l’e-mail dell’Ente (personali e pubbliche).

Lavoro portuale temporaneo.

Mediante procedure di evidenza pubblica comunitaria è stata individuata la Cooperativa Unica Lavoratori del Porto “Flavio Gioa” a r.l. quale soggetto idoneo alla prestazione di manodopera temporanea di lavoro portuale a cui è stata rilasciata l’autorizzazione n. 7/2004.

Andamento dei traffici

Il porto di Salerno, nel 2004, ha confermato il trend positivo di crescita delle tipologie di traffico che ormai lo caratterizza da quasi venti anni, facendo registrare i seguenti valori:

Traffico merci e passeggeri del porto commerciale di Salerno

	Valori 2004 (tonnellate)	Variazione % rispetto al 2003
RINFUSE SECICHE		
Rottami ferrosi	67.850	13,6
Altro	47.538	-13,9
Totale RINFUSE SECICHE (A)	115.388	0,4
GENERAL CARGO		
▪ Contenitori	3.952.976	-3,9
▪ Ro-Ro	4.116.810	46,8
▪ Altro	807.278	-0,7
Totale GENERAL CARGO (B)	8.877.064	14,8
TOTALE GENERALE (A+B)	8.992.452	14,6
ALTRE INFORMAZIONI:		
N. Navi approdate	2.499	7,9
▪ N. Passeggeri	421.065	18,7
▪ Contenitori (teus)	411.615	-1,4

Nell'ambito delle varie tipologie di traffici portuali il maggior incremento si è avuto nelle c.d. **Autostrade del Mare**, che hanno fatto registrare i seguenti valori:

	Valori 2004 (unità)	Variazione % rispetto al 2003
▪ Passeggeri	188.056	83,2
▪ Auto al seguito dei passeggeri	44.085	95,0
▪ Veicoli commerciali	113.789	57,1

Conclusioni e prospettive

L'ente, in attuazione delle indicazioni ricevute dal Comitato Portuale, darà priorità alla progettazione e realizzazione degli interventi di potenziamento della infrastrutturazione previste dal P.O.T. 2005-2007.

A tal proposito l'Ente, di recente, ha firmato un accordo quadro con il Ministero delle Infrastrutture e dei Trasporti – Servizio Integrato Infrastrutture e Trasporti (S.I.I.T.) Campania-Molise Settore Infrastrutture, in base al quale si è riservato la facoltà di affidare a tale organismo, dotato di specifica e consolidata esperienza e professionalità in materia di lavori pubblici, attività di progettazione, direzione lavori, coordinamento della sicurezza in fase di esecuzione ex D.Lgs. 494/96 ed assistenza alle procedure di affidamento. In tal modo sarà possibile rispettare i tempi di progettazione e realizzazione dei lavori inseriti nel P.O.T. Nel contempo l'Ente si avvarrà di consulenze di alta specializzazione per il risanamento dei cigli banchina. Tale intervento si rende necessario non solo per assicurare la stabilità delle aree operative prospicienti gli ormeggi ma costituisce anche presupposto per una nuova fase di dragaggi dei fondali.


Notevole rilevanza assume nel breve periodo l'attuazione del progetto di riassetto della circolazione su via Ligea. A tal fine lo scorso 5 luglio si è tenuta una conferenza dei servizi presso il Comune. La nuova sistemazione di via Ligea consentirà di riqualificare tutta l'area urbana compresa tra il parcheggio sotto l'hotel Baia e via Porto. Infatti l'attuale presenza di spazi che non hanno una destinazione ben definita ha fatto sì che si sia venuta a creare una

situazione di degrado. Il progetto, oltre riorganizzare della viabilità, prevede inoltre il miglioramento e completamento dell'arredo urbano, con aggiunta di marciapiedi, zone alberate e impianto di illuminazione. Obiettivo strategico del progetto è poi la separazione dei flussi diretti al porto da quelli in entrata/uscita dalla città nonché la specializzazione dei due principali varchi portuali. L'ingresso al porto viene spostato al Molo Trapezio, in modo da creare un accumulo tra il viadotto ed il varco portuale di accesso, funzione che oggi viene svolta dal parcheggio sotto l'hotel Baia con la conseguenza che, essendo lo spazio insufficiente, si determina spesso la congestione del traffico urbano.

Salerno, li 13/07/05

Il Presidente

avv. Fulvio Bonavitacola



BILANCIO CONSUNTIVO

**RELAZIONE TECNICO CONTABILE
AL CONTO CONSUNTIVO 2004**

PREMESSA

Il conto consuntivo, redatto ai sensi del Regolamento di amministrazione e contabilità dell'Autorità Portuale di Salerno, risulta composto dai seguenti elaborati, allegati alla presente relazione:

- rendiconto finanziario (allegato 1 - parte 1^ entrate ed uscite di competenza),
- rendiconto finanziario (allegato 1 - parte 2^ gestione residui e cassa),
- conto economico (allegato 2),
- situazione patrimoniale (allegato 3),
- situazione amministrativa (allegato 4).

Per completezza d'informazione si allegano anche i prospetti relativi a:

- quadro finanziario riassuntivo (allegato 5 - competenza residui e cassa);
- residui attivi anni precedenti (allegato 6 - parte 1^);
- residui passivi anni precedenti (allegato 6 - parte 2^)
- residui attivi anno 2004 (allegato 7- parte 1^);
- residui passivi anno 2004 (allegato 7- parte 2^);
- quadro riepilogativo degli ammortamenti (allegato 8).

Il conto consuntivo dell'Autorità Portuale di Salerno, relativo all'esercizio finanziario 2004, chiude con i seguenti valori:

SITUAZIONE FINANZIARIA, ECONOMICA ED AMMINISTRATIVA

Tab./1

avanzo finanziario	4.800.553,32
avanzo di cassa	5.444.721,50
disavanzo economico	65.867,64
avanzo di amministrazione	5.952.155,03
avanzo di amministrazione disponibile (Decreto Tremonti)	5.800.908,85

La situazione patrimoniale dell'Autorità Portuale di Salerno al 31/12/2004 presenta le seguenti risultanze.

SITUAZIONE PATRIMONIALE

Tab./2

Attività	18.997.233,40
Passività	17.185.618,50
Netto	1.877.482,54

Ci si soffermerà, ora, ad esaminare, nell'ordine:

- rendiconto finanziario, sia in termini di competenza che di cassa;
- gestione dei residui;
- conto economico;
- situazione patrimoniale.

RENDICONTO FINANZIARIO E DI CASSA**ENTRATE**

Le entrate accertate nel 2004 ammontano complessivamente a € 11.812.579,13.

La differenza di € 11.730.446,57 rispetto alle entrate previste, che ammontavano a € 23.543.025,70, è dovuta in massima parte alla differenza tra l'importo delle opere in contro capitale che si prevedeva di realizzare sulla base delle indicazioni contenute nel Programma Operativo Triennale (P.O.T.) 2004-2006 e nel bilancio di previsione 2004 e quello effettivamente impegnato per la realizzazione delle medesime.

Titolo I: entrate derivanti da trasferimenti correnti

Le entrate del Titolo I, accertate nell'esercizio 2004, ammontano ad € 1.577.752,76 (di cui € 678.643,60 già riscosse ed € 899.109,16 da riscuotere), realizzando, rispetto alle previsioni, una minore entrata di € 302.614,76, derivante dal saldo tra minori entrate per "Contributi spese per manutenzione parti comuni" pari a € 325.367,52 (tabella 3) e maggiori entrate per tasse portuali pari ad € 22.752,76 (tabella 4).

- Categoria I: Trasferimenti da parte dello Stato

Tab./3

Numero Capitolo	Descrizione capitolo	Previste	Accertate	Differenza (+/-)
20	Contributi spese per manutenzione parti comuni	325.367,52	0,00	325.367,52 (-)
30	Tasse portuali	755.000,00	777.752,76	22.752,76 (+)

Le entrate del capitolo 20 si riferiscono ai contributi del Ministero delle Infrastrutture e dei Trasporti per le attività di manutenzione ordinaria (ex art. 6 L. 84/94). Esse sono state uguali a zero in quanto il M.I.T. Direzione Generale delle Infrastrutture per la Navigazione Marittima non ha rinnovato alle Autorità Portuali la convenzione, scaduta al 31/12/2003, che prevedeva un contributo per la manutenzione ordinaria dei porti.

Per quanto si riferisce alle tasse portuali, l'ammontare accertato nel corso del 2004 è stato di € 777.752,76, di cui € 99.109,16 ancora da riscuotere, superando di € 22.752,76 quello previsto.

- Categoria II: Trasferimenti da parte della Regione

Tab./4

Numero Capitolo	Descrizione capitolo	Previste	Accertate	Differenza (+/-)
90	Contributo della Regione	800.000,00	800.000,00	0,00

La Regione Campania ha stanziato, per l'anno 2004, con decreto del Dirigente dell'Area Generale di Coordinamento Trasporti e Viabilità (Settore Demanio Marittimo – Porti, Aeroporti, Opere Marittime) n. 141/2004, un contributo a favore di questo Ente pari a € 800.000,00. Il contributo, erogato ai sensi dell'art. 13 della L. 84/94, è stato versato all'Autorità Portuale nei primi mesi del 2005 ed è facoltativo.

Titolo II: altre entrate

Le entrate accertate del Titolo II ammontano a € 1.419.591,27 (di cui € 1.267.517,21 già riscosse ed € 152.074,06 da riscuotere) registrando una maggiore entrata di € 71.043,31 rispetto alle previsioni, che ammontavano a € 1.348.547,96. I valori più significativi fatti registrare tra le entrate del titolo II sono riportati nelle tabelle 5, 6 e 7.

- *Categoria II: Redditi e proventi patrimoniali*

Tab./5

Numero Capitolo	Descrizione capitolo	Previste	Accertate	Differenza (+/-)
310	Canoni demaniali:			
	01 – per concessione aree ed indennizzi (art. 18 L.84/94)	989.181,56	1.025.377,58	36.196,02 (+)
	02 – per autorizzazioni operazioni e servizi portuali (art. 16 L.84/94)	259.239,40	264.850,12	5.610,72 (+)
	Totale	1.248.420,96	1.290.227,70	41.806,74 (+)
320	Interessi attivi su titoli, depositi, conti correnti, ecc.	12.911,00	22.900,61	9.989,61 (+)
340	Altri redditi e proventi patrimoniali	2.582,00	1.556,80	1.025,20 (-)

Le entrate accertate sul capitolo di entrata 310 “Canoni demaniali” sono ammontate a € 1.290.227,70, a fronte di € 1.248.420,96 previste, per cui vi è stata una maggiore entrata di € 41.806,74. Esse sono dovute prevalentemente al rilascio di autorizzazioni per concessioni di aree ed indennizzi ex art. 18 L.84/94.

Gli interessi attivi sul conto corrente (cap. 320) accertati sono stati superiori a quelli previsti perché la giacenza media dei fondi sul conto corrente è stata maggiore delle previsioni.

- Categoria III: Poste correttive e compensative di spese correnti

Tab./6

Numero Capitolo	Descrizione capitolo	Previste	Accertate	Differenza (+/-)
400	Recuperi e rimborsi diversi			
	01 Recuperi e rimborsi diversi	15.000,00	9.231,90	5.768,10 (-)
	02 Recupero anticipazioni spese per accedere ai finanziamenti opere infrastrutturali	0,00	0,00	0,00

Tra le entrate accertate sul capitolo 400.01 "Recuperi e rimborsi diversi" quella di maggior peso (€ 3.662,77) si riferisce ad un rimborso che l'Ente ha ottenuto per il danneggiamento di un cancello posizionato all'ingresso di un varco portuale.

- Categoria IV: Entrate non classificabili in altre voci

Tab./7

Numero Capitolo	Descrizione capitolo	Previste	Accertate	Differenza (+/-)
440	Proventi derivanti da autorizzazioni:			
	01 - per deposito temporaneo merci in banchina (art. 50 C.N.)	29.634,00	37.776,00	8.142,00 (+)
450	Locazioni stand, contributi, sponsorizzazioni per manifestazioni promozionali	30.000,00	22.500,00	7.500,00 (-)

Le entrate accertate nel 2004 per "Proventi derivanti da autorizzazioni per deposito temporaneo merci in banchina (art. 50 C.N.)" sono state pari ad € 37.776,00, rispetto ai € 29.634,00 previsti in relazione al maggiore utilizzo delle aree a rotazione rispetto alle previsioni.

Il capitolo di entrata 450 si riferisce esclusivamente alle entrate accertate per contributi deliberati da Enti pubblici e privati a sostegno della manifestazione Sea Sun Salerno. Esse, pari a € 22.500,00, sono state inferiori alle previsioni che ammontavano ad € 30.000,00, con una differenza di € 7.500,00. I minori contributi sono correlati alle minori erogazioni concesse dagli Enti locali rispetto al 2003.

Titolo IV: Entrate derivanti da trasferimenti in conto capitale• Categoria I: Trasferimenti dallo Stato

Le entrate accertate nell'esercizio 2004 ammontano a € 7.989.667,35, di cui € 5.001.847,71 già riscosse ed € 2.987.819,64 da riscuotere. I valori di tali entrate sono contenuti nella tabella che segue.

Tab./8

Numero Capitolo	Descrizione capitolo	Previste	Accertate	Differenza (+/-)
701	Opere di infrastruttur. portuale (art. 9 L.413/98)	5.827.971,06	1.007.870,09	4.820.100,97 (-)
710	Devoluzione da parte dello Stato in conto capitale L.388/00	1.075.574,16	480.325,11	595.249,05 (-)
720	Contributo MIT manutenzione straordinaria parti comuni (art. 6 L.84/94)	1.501.472,15	1.501.472,15	0,00
730	Devoluzione da parte dello Stato in conto capitale L. 443/01	2.605.184,10	0,00	2.605.184,10 (-)
740	Opere di infrastruttur. portuale (art. 5 L.84/94)	1.652.662,08	0,00	1.652.662,08 (-)
750	Devoluzione da parte dello Stato in conto capitale 166/02	134.588,67	0,00	134.588,67 (-)
760	Fondi per la Port Security	5.000.000,00	5.000.000,00	0,00 (-)
770	Fondi P.I.P.T. - Porto di Santa Teresa	2.000.000,00	0,00	2.000.000,00 (-)
	Totale	19.797.452,22	7.989.667,35	11.807.784,87 (-)

Le entrate previste erano state calcolate in corrispondenza alle opere indicate nel P.O.T. 2004-2006. Le entrate accertate sono quelle relative alle opere già realizzate ed a quelle per le quali è stata già indetta una gara di appalto.

• Categoria II: Trasferimenti dalle Regioni

Numero Capitolo	Descrizione capitolo	Previste	Accertate	Differenza (+/-)
775	Trasferimenti dalle Regioni (Fondi P.I.P.T.)	0,00	113.772,10	113.772,10 (+)

Le somme accertate si riferiscono ai fondi P.O.R. Progetto Integrato Porto Turistico (P.I.P.T.) accreditati dalla Regione Campania per la progettazione del porto di Santa Teresa.

Titolo V: Entrate derivanti da accensioni di prestiti• Categoria II: Assunzione di altri debiti finanziari

Le entrate del Titolo V sono state interessate per un solo capitolo, appartenente alla Categoria II.

Esso viene riportato nella tabella n. 9.

Tab./9

Numero Capitolo	Descrizione capitolo	Previste	Accertate	Differenza (+/-)
850	Cauzione a garanzia atti concessori	40.000,00	303.810,58	263.810,58 (+)

Le entrate accertate sul capitolo 850 sono quelle relative alle somme accertate per cauzioni dovute dai concessionari a garanzia degli obblighi derivanti dal godimento delle concessioni ottenute.

Titolo VI: Partite di giro

- *Categoria I: Entrate aventi natura di partite di giro*

Le entrate di maggior rilievo aventi natura di partite di giro sono riportate nella tabella n. 10.

Tab./10

Numero Capitolo	Descrizione capitolo	Previste	Accertate	Differenza (+/-)
900	Ritenute erariali	300.000,00	293.219,20	6.780,80 (-)
910	Ritenute previdenziali ed assistenziali	100.000,00	68.601,80	31.398,20 (-)
920	Ritenute diverse	40.000,00	38.110,55	1.889,45 (-)

Le entrate del capitolo 900 si riferiscono alle ritenute IRPEF, quelle del capitolo 910 alle ritenute per INPS e INAIL. Le ritenute diverse si riferiscono alle somme introitate per il pagamento dell'imposta di registrazione di contratti, concessioni ed autorizzazioni.

USCITE

Le somme impegnate nel 2004, che ammontano complessivamente a € 7.012.025,81, sono state inferiori di € 17.458.838,25 rispetto alle previsioni. Ciò è dovuto in massima parte (€ 16.749.271,26) alla differenza tra le spese previste per la realizzazione di opere pubbliche con fondi statali e quelle effettivamente impegnate per tale scopo.

Titolo I: spese correnti

Le spese correnti impegnate nell'esercizio 2004 sono ammontate a € 2.876.462,43, di cui € 2.285.628,67 già pagate ed € 590.833,76 da pagare, realizzando un'economia di € 621.223,06.

- Categoria I: Spese per gli organi dell'Ente

Tab./11

Numero Capitolo	Descrizione capitolo	Previste	Impegnate	Differenza (+/-)
11	Presidenza	157.000,00	153.303,33	3.696,67 (-)
12	Comitato Portuale	20.787,40	6.416,98	14.370,42 (-)
13	Organo di controllo	58.000,00	50.464,48	7.535,52 (-)
14	Spese diverse	0,00	0,00	0,00

Le minori somme impegnate sul capitolo Presidenza sono dovute alle minori spese effettuate per trasferte rispetto alle previsioni. Per il Comitato Portuale la differenza è da attribuire al minor numero di sedute tenute dal Comitato rispetto a quelle previste. Le somme impegnate sui capitoli Presidenza e Organi di Controllo comprendono anche le somme utilizzate per i rimborsi spese (spese di viaggio, di soggiorno, di ristorazione, ..)

- Categoria II: Oneri per il personale in attività di servizio

Le somme impegnate nella Categoria II "Oneri per il personale in attività di servizio" sono ammontate a € 982.469,73 a fronte di previsioni di spesa per € 1.118.379,75. Delle spese impegnate € 907.745,98 sono state pagate ed € 74.723,75 restano ancora da pagare.

Nella tabella che segue sono riportate le voci più significative di tale Categoria.

Tab./12

Numero Capitolo	Descrizione capitolo	Previste	Impegnate	Differenza (+/-)
20	Emolumenti fissi al personale dipendente	460.000,00	408.281,95	51.718,05 (-)
30	Emolumenti variabili al personale dipendente	210.473,75	178.842,51	31.631,24 (-)
35	Oneri per rinnovo contrattuale	5.000,00	0,00	5.000,00 (-)
40	Emolumenti al personale non dipendente dall'Ente	0,00	0,00	0,00 (-)
50	Indennità e rimborso spese per missioni	37.000,00	29.788,30	7.211,70 (-)
60	Altri oneri per il personale	4.000,00	757,29	3.242,710 (-)
70	Spese per l'organizzazione di corsi per il personale	25.000,00	20.631,50	4.368,50 (-)
80	Oneri previdenziali/assistenziali a carico dell'Ente	217.000,00	199.273,88	17.726,12 (-)
90	Oneri per il Segretario Generale	159.906,00	144.894,30	15.011,70 (-)
	Totale	1.118.379,75	982.469,73	135.910,02 (-)

Gli oneri per il personale hanno fatto registrare, nell'insieme, impegni per € 982.469,73, a fronte di € 1.118.379,75 previsti, con una minore spesa di € 135.910,02. Il capitolo 80 relativo agli oneri previdenziali ed assistenziali a carico dell'Ente si riferisce anche a quelle relative al Segretario Generale ed al Presidente. Si precisa,

inoltre, che il capitolo 90 "Oneri per il Segretario Generale" comprende anche il rimborso delle spese per missioni.

• *Categoria III Spese per l'acquisto di beni di consumo e servizi*

Nella tabella n. 13 sono riportati le somme impegnate sui singoli capitoli della Categoria III.

Tab./13

Numero Capitolo	Descrizione capitolo	Previste	Impegnate	Differenza (+/-)
150	Spese per servizi informatici e telematici	20.000,00	13.394,43	6.605,57 (-)
190	Anticipazioni spese diverse per accedere ai finanziamenti opere infrastrutturali	0,00	0,00	0,00 (-)
200	Prestazioni di terzi per la gestione dei servizi portuali	10.000,00	0,00	10.000,00 (-)
205	Gestione punti mare	150.000,00	139.893,14	10.106,86 (-)
210	Prestazioni di terzi per manutenzioni	242.006,00	102.367,18	139.638,82 (-)
220	Materiale di consumo	15.000,00	9.200,21	5.799,79 (-)
230	Spese per vigilanza	76.000,00	74.369,71	1.630,29 (-)
240	Utenze	150.000,00	139.868,89	10.131,11 (-)
250	Materiale di economato	15.000,00	7.476,08	7.523,92 (-)
270	Spese di rappresentanza	3.718,34	3.632,92	85,42 (-)
280	Spese postali, telegrafiche e telefoniche	35.000,00	20.326,33	14.673,67 (-)
290	Spese per consulenze e studi	288.000,00	232.875,00	55.125,00 (-)
300	Locazioni passive di cui:	119.000,00	108.930,69	10.069,31 (-)
	01 Locazioni immobile	64.000,00	61.048,70	2.951,30 (-)
	02 Noleggio attrezzature portuali, ufficio e locazioni diverse	55.000,00	47.881,99	7.118,01 (-)
310	Spese promozionali e di propaganda	292.000,00	210.101,99	81.898,01 (-)
315	Spese di pubblicità	30.000,00	19.797,85	10.202,15 (-)
320	Spese legali, giudiziarie e varie	38.000,00	16.257,94	21.742,06 (-)
330	Premi di assicurazione	51.000,00	29.907,25	21.092,75 (-)
340	Spese per pulizia uffici ed aree portuali	250.000,00	228.156,85	21.843,15 (-)
350	Spese diverse	5.000,00	4.777,93	222,07 (-)
	Totale	1.789.724,34	1.361.334,39	428.389,95 (-)

Sui capitoli della Categoria III sono stati impegnati complessivamente € 1.361.334,39, di cui € 1.069.381,54 già pagati ed € 291.952,85 da pagare, a fronte di previsioni di € 1.789.724,34.

Il capitolo 205 ha registrato un impegno di € 139.893,14 per la gestione dei punti mare prevalentemente dovuto alle seguenti voci:

- installazione-montaggio .. € 136.001,22
- utenze (luce ed acqua) € 3.891,92.

Sul capitolo di spesa 210 "Prestazioni di terzi per manutenzioni" sono stati impegnati € 102.367,18 per interventi di manutenzione ordinaria. La spesa più significativa, di € 44.829,52, ha interessato la manutenzione e tenuta in esercizio dell'impianto elettrico del porto commerciale. Con le restanti risorse stanziare su tale capitolo sono stati pagati numerosi interventi di piccola manutenzione (riparazione di cancelli, sostituzione di tombini, manutenzione del manto stradale, manutenzione dell'armamento ferroviario). Gli interventi di manutenzione ordinaria sono stati realizzati anche con i fondi stanziati su specifici capitoli di spesa della Categoria III tra cui:

- le spese impegnate per le utenze (cap. 240), pari a € 139.868,89 di cui € 135.935,69 per il consumo di energia elettrica all'interno del porto commerciale e del porto turistico Masuccio Salernitano;
- le spese impegnate con i fondi del capitolo 340 "Pulizia uffici ed aree portuali" (€ 228.156,85) che hanno riguardato, per € 197.969,17, la pulizia degli specchi acquei e delle aree a terra in ambito portuale. La restante parte pari a € 30.187,68 ha riguardato la pulizia della sede dell'Ente.

Le spese per materiale di consumo (cap. 220) impegnate sono state pari ad € 9.200,21 di cui la maggior parte per cancelleria e servizio di fotocopiatura; le spese per materiale di economato (cap. 250) impegnate pari ad € 7.476,08 di cui la maggior parte per libri, riviste e giornali.

Le spese postali, telegrafiche e telefoniche (cap. 280) impegnate nell'anno sono state pari ad € 20.326,33. Tra queste, in particolare, quelle impegnate per spese telefoniche sono state di € 11.849,00 e quelle impegnate per spese postali pari a € 8.477,33.

Le somme impegnate sul capitolo 300.01 "Locazioni immobile" si riferiscono ai pagamenti effettuati per il fitto della sede dell'Autorità Portuale di via Andrea Sabatini n. 4/8.

L'ammontare delle spese impegnate sul capitolo 300.02 "Noleggio attrezzature portuali, ufficio e locazioni diverse" è stato di € 47.881,99, a fronte dell'importo previsto di € 55.000,00. La maggior parte di tale spesa si riferisce alle seguenti voci:

- noleggio n. 3 autovetture di servizio € 15.063,06;
- noleggio prefabbricati metallici (porto commerciale) € 13.291,45;
- noleggio di apparecchiature d'ufficio (personal computer, fotocopiatrici e fax) € 10.755,77
- noleggio centralina meteo € 5.801,84.

Le somme impegnate sul capitolo 270 Spese di rappresentanza pari ad € 3.632,92 si riferiscono a spese sostenute in occasione di eventi o attività organizzate dall'Ente; la più rilevante è stata sostenuta per l'acquisto di n. 3 targhe celebrative in oro e argento con il logo dell'Autorità Portuale da consegnare in occasione di cerimonie di premiazione o celebrative di eventi legati al settore marittimo.

Tra le spese sostenute per consulenza e studi (cap. 290), complessivamente pari € 232.875,00, si segnalano quelle per:

- gli incarichi professionali conferiti per accedere al fondo rotativo per la progettualità per il collegamento ferroviario € 48.853,65

- lo studio sulle Autostrade del Mare nel porto di Salerno	€ 42.000,00
- la realizzazione del progetto urbano Ambito Nodo Ligea	€ 40.000,00
- la consulenza in materia di security	€ 28.699,99
- la consulenza amministrativa	€ 20.303,33

Le spese pubblicitarie impegnate sul capitolo 315 (€ 19.797,85). Tra le spese più significative si segnalano:

- il contributo erogato per i festeggiamenti del Santo Patrono € 7.000,00;
- il costo sostenuto per la pubblicità istituzionale realizzata dall'Ente sul televideo delle emittenti locali € 2.970,00;
- il contributo erogato in occasione dell'esibizione della Royal Marines Band € 2.011,25;
- il costo per l'inserzione pubblicitaria su Pagine Bianche € 1.610,40;
- il costo per l'inserzione pubblicitaria Italia in movimento € 1.200,00.

Le risorse del capitolo 310 "Spese promozionali e di propaganda" (€ 210.101,99) sono state utilizzate principalmente per:

- l'organizzazione della Manifestazione Sea Sun Salerno 2004 (€ 129.465,69);
- l'iscrizione dell'Autorità Portuale alle Associazioni di categoria Assoporti ed A.I.P.C.N. (€ 18.369,00);
- la corresponsione di un contributo per l'allestimento delle strutture e la predisposizione dei servizi di accoglienza dei crocieristi (€ 19.000,00).

Il capitolo 230 "Spese per vigilanza", sul quale è stata impegnata complessivamente la somma di € 74.369,71, è rappresentata dalle spese per la vigilanza all'ingresso del porto turistico Masuccio Salernitano.

Le risorse impegnate sul capitolo 350 "Spese diverse" sono state utilizzate per effettuare spese minute.

• *Categoria IV: Trasferimenti passivi*

Tab./14

Numero Capitolo	Descrizione capitolo	Previste	Impegnate	Differenza (+/-)
420	Contributi aventi attinenza allo sviluppo portuale	246.000,00	245.000,00	1.000,00 (-)

Le spese che si prevedeva di sostenere si riferiscono per € 200.000,00 ad un contributo una tantum che l'Autorità Portuale si è impegnata a erogare al Comune di Salerno per farsi carico di una quota parte del costo dei lavori di manutenzione del viadotto Gatto sulla cui usura, come è ben noto, il traffico pesante originatosi dal porto ha inciso ed incide in maniera significativa. I restanti € 45.000,00 si riferiscono alla quota annuale di iscrizione all'Associazione di promozione della logistica campana (L.O.GI.CA.) a cui fanno parte tutti i soggetti gestori di infrastrutture della Regione Campania.

- Categoria V: Oneri finanziari

Tab./15

Numero Capitolo	Descrizione capitolo	Previste	Impegnate	Differenza (+/-)
440	Interessi passivi, spese e commissioni bancarie	1.300,00	1.176,77	123,23 (-)

Le spese sostenute con le risorse del capitolo 440 si riferiscono esclusivamente alle spese e commissioni bancarie.

- Categoria VI: Oneri tributari

Tab./16

Numero Capitolo	Descrizione capitolo	Previste	Impegnate	Differenza (+/-)
460	Imposte, tasse e tributi vari	91.000,00	73.813,34	17.186,66

Le spese sostenute con i fondi del capitolo 460 si riferiscono quasi interamente alle somme pagate per l'IRAP.

- Categoria VIII: Spese non classificabili in altre voci

Tab./17

Numero Capitolo	Descrizione capitolo	Previste	Impegnate	Differenza (+/-)
500	Spese per liti, arbitraggi, risarcimenti, e accessori	10.329,00	1.983,41	8.345,59 (-)

Tra le somme impegnate sul capitolo 500 la voce più rilevante si riferisce ad una somma restituita ad un concessionario perché versata due volte.

Titolo II: spese in conto capitale

Le spese in conto capitale impegnate nell'esercizio 2004 sono ammontate a € 3.727.578,31, di cui € 3.260.550,21 da pagare.

- Categoria I: Acquisizione di immobili ed opere portuali

Tab./18

Numero Capitolo	Descrizione capitolo	Previste	Impegnate	Differenza (+/-)
540	Opere e fabbricati (fondi Autorità portuale)	344.449,02	321.031,40	23.417,62 (-)

550	12 Opere e fabbricati (finanziamenti statali) Ripristini urgenti nelle aree di uso comune (L.84/94 art. 6)	1.501.472,15	1.501.472,15	0,00
555	Finanziamento L. 413/98	5.827.971,06	1.007.870,09	4.820.100,97 (-)
556	Finanziamento L. 388/2000	1.075.574,16	480.325,11	595.249,05 (-)
557	Finanziamento L. 443/01	2.605.184,10	0,00	2.605.184,10 (-)
558	Finanziamento art. 5 L.84/94	1.652.662,08	0,00	1.652.662,08 (-)
559	Finanziamento L. 166/02	134.588,67	0,00	134.588,67
560	Fondi per la Port Security	5.000.000,00	163.478,31	4.836.521,69
561	P.I.P.T. Porto di Santa Teresa	2.000.000,00	113.772,10	1.886.227,90
	Totale Opere e fabbricati (finanz.ti statali)	20.141.901,24	3.587.949,16	16.553.952,08 (-)
	Totale Opere e fabbricati fondi A.P. e finanz.ti statali	20.402.575,27	7.986.539,72	12.416.035,55 (-)

Le somme impegnate sul capitolo 540 "Opere e fabbricati (fondi Autorità Portuale)" ammontano a € 321.031,40 e sono stati utilizzati per le attività di manutenzione straordinaria. Gli interventi di maggior rilievo realizzati con le risorse finanziarie disponibili su tale capitolo sono i seguenti:

- manutenzione straordinaria degli immobili del porto commerciale (€ 122.000,00);
- progettazione e direzione lavori per miglioramenti della funzionalità del pontone-banchina galleggiante (€ 100.000,00);
- lavori di ampliamento/adeguamento del Posto di Ispezione Frontaliero (P.I.F.) posizionato alla radice della banchina Ligea (€ 35.561,08).

Interventi questi realizzati con le entrate correnti dell'Ente.

Di seguito si riporta un prospetto riepilogativo degli interventi più significativi realizzati con finanziamenti statali (cap. 550, 555, 556 e 558). Le opere sono state già realizzate oppure sono in corso di realizzazione a seguito di procedure di gara già avviate.

Tab./19

Fonte di finanziamento	Descrizione intervento	Importo €
L.84/94 art. 6	Spianamento fondali darsena porto commerciale	462.581,29
L.84/94 art. 6	Manutenzione straordinaria immobili porto commerciale	162.193,64
L.84/94 art. 6	Manutenzione straordinaria per ripristino pavimentazione molo Trapezio (quota)	124.723,41
L.84/94 art. 6	Lavori urgenti di bonifica della funzionalità degli ormeggi	115.939,37
L.84/94 art. 6	Manutenzione straordinaria immobili Ufficio Polizia Frontiera Marittima	82.710,46
L.84/94 art. 6	Progettazione, D.L. e Coordinamento Sicurezza per ristrutturazione immobili porto commerciale	79.687,00
L. 413/98 art. 9	Progettazione, D.L. e Coordinamento Sicurezza per ripristino ripristino-consolidamento cigli banchina porto commerciale	520.000,00
L. 413/98 art. 9	Monitoraggio impatto ambientale interventi previsti da Variante PRP	198.080,00
L. 413/98 art. 9	Lavori spianamento fondali darsena porto commerciale	163.661,65
L. 413/98 art. 9	Segnaletica stradale tratto strada tangenziale cinta portuale	58.168,15
L. 413/98 art. 9	Progettazione, D.L. e Coordinamento Sicurezza dei lavori di realizzazione accosto - ormeggio attracco navi ro-ro pax	42.035,00
L. 388/00 art. 145 c. 61	Manutenzione straordinaria immobili porto commerciale	350.000,00
L. 388/00 art. 145 c. 61	Progettazione definitiva ristrutturazione varco Guaimario	65.922,42
L. 388/00 art. 145 c. 61	Progettazione definitiva e D.L. arredo uffici via A. Sabatini n. 4	64.402,69
Fondi per la Port Security	Consulenza in materia di piano Security	88.000,00
Fondi per la Port Security	Fornitura fabbricati uso archivio Molo di Ponente	68.160,00
Fondi PIPT. Porto di Santa Teresa	Progettazione porto di Santa Teresa	113.772,10

• *Categoria II: Acquisizione di immobilizzazioni tecniche*

Nella tabella che segue sono riportate i singoli capitoli di spesa della Categoria II utilizzati per l'acquisto delle immobilizzazioni tecniche.

Tab./20

Numero Capitolo	Descrizione capitolo	Previste	Impegnate	Differenza (+/-)
610	Acquisti di attrezzature, macchinari e beni mobili	10.000,00	8.017,56	1.982,44 (-)
620	Acquisti di mobili e macchine d'ufficio	115.000,00	110.479,13	4.520,87 (-)

625	Punti Mare Manfredi, Masuccio, Guaimario e riassetto moli turistici	50.000,00	1.980,00	48.020,00 (-)
630	Acquisto di beni immateriali	50.000,00	15.552,46	34.447,54 (-)

Le risorse impegnate sul capitolo 610 (€ 8.017,56) sono state utilizzate per la fornitura e posa in opera di n. 2 passerelle di imbarco (€ 5.520,00), l'acquisto di un container da 20 piedi per il deposito di attrezzature (€ 1.560,00), la fornitura di cime per ormeggio (€ 531,36), caricabatteria (€ 207,00) e n. 2 scale a mano per ufficio (€ 199,20).

Gli acquisti di mobili e macchine d'ufficio (capitolo 620), effettuati per rendere funzionale la sede l'Autorità Portuale, hanno interessato, per € 95.597,31, lavori di adeguamento e fornitura di arredi della sede di via Sabatini n. 4. I restanti importi si riferiscono a numerose forniture di modesto importo.

La somma impegnata per gli acquisti della categoria II è stata di € 136.029,15, di cui € 104.064,34 da pagare.

Le risorse del capitolo 630 sono state utilizzate esclusivamente per l'acquisto delle licenze di uso di software.

GESTIONE RESIDUI

Il conto consuntivo mostra i seguenti valori dei residui:

- residui attivi € 6.505.105,75, di cui € 2.053.909,20 per residui anni precedenti ed € 4.451.196,55 per residui 2004;
- residui passivi € 5.997.672,22, di cui € 2.060.276,74 per residui anni precedenti ed € 3.937.395,48 per residui 2004.

Residui anni precedenti

I residui non comprendono le risorse vincolate a fronte di interventi previsti e non realizzati (residui di stanziamento). In tal modo il conto consuntivo espone residui attivi che corrispondono alle effettive somme accertate e non incassate e residui passivi che mostrano le somme impegnate e non pagate.

Residui attivi anni precedenti: Le somme iscritte a residui attivi sono riportate nell'allegato n. 6 parte I. Ci si limita di seguito a commentare i valori più significativi per i quali si è proceduto allo storno:

Anno 2003 - N. Residuo 1727 - Cap. 310 - Canoni demaniali - Musella Lambiase	€ 12.683,68
Anno 2003 - N. Residuo 1731 - Cap. 850 - Cauzioni a garanzia atti concessori - Associazione Diportisti Masuccio salernitano. Tale residuo è stato eliminato in quanto l'Associazione ha presentato polizza assicurativa in luogo della cauzione	€ 836,00

Anno 2003 - N. Residuo 1731 — Cap. 850 - Cauzioni a garanzia atti concessori. I lavori per i quali era stato richiesto il deposito cauzionali sono terminati..... € 1.335,70

I residui attivi ante 2004 relativi ai capitoli del Titolo IV Entrate derivanti da trasferimenti in conto capitale sono stati stornati al 31/12/2004; trattasi prevalentemente di storni a seguito di economie di spesa dovute a ribassi d'asta.

Residui passivi anni precedenti: Le somme iscritte a residui passivi provenienti dagli esercizi precedenti sono riportate nell'allegato n. 6 parte II. In tale prospetto viene altresì precisato se il residuo è stato stornato e la ragione dello storno (economia di spesa o perenzione).

Residui anno 2004

Il successivo allegato n. 7 contiene l'elencazione dei residui attivi (parte I) e passivi (parte II) generati dalla gestione relativa al 2004, raggruppati per categorie.

CONTO ECONOMICO

Il conto economico dell'Ente (allegato n. 2) mostra un disavanzo di € 65.867,64, così ottenuto:

- parte I (corrente)	saldo	€ 120.881,60 (+)
- parte II (componenti che non danno luogo a movimenti finanziari)	saldo	€ 186.749,24 (-)

Gli ammortamenti, riportati per singola tipologia nell'allegato n. 8, sono risultati pari a € 582.092,66, di cui:

- € 79.249,88 per immobilizzazioni immateriali;
- € 249.695,81 per immobilizzazioni immateriali c/impianti;
- € 116.867,80 per immobilizzazioni materiali;
- € 136.279,17 per immobilizzazioni materiali c/impianti.

Le immobilizzazioni (materiali e immateriali) in c/impianti sono quelle finanziate con fondi pubblici vincolati. Per le immobilizzazioni materiali è stato operato l'ammortamento indiretto (o fuori conto), per le immobilizzazioni immateriali l'ammortamento diretto (o in conto).

Il disavanzo economico è dovuto al fatto che nell'esercizio 2004 sono state impegnate spese *una tantum*, di cui la più rilevante è rappresentata da un contributo, da erogare al Comune di Salerno, di € 200.000,00 per la manutenzione straordinaria del viadotto Gatto.

SITUAZIONE PATRIMONIALE

Nel prospetto n. 3 allegato alla presente relazione, viene presentato lo stato patrimoniale con l'indicazione delle variazioni intervenute nelle singole voci rispetto all'anno precedente.

Le attività e le passività sono aumentate, passando rispettivamente da € 14.391.497,41 a € 18.997.233,40 e da € 12.515.704,71 a € 17.185.618,50. Il patrimonio netto nel 2004 è risultato pari a € 1.877.482,54. ?

Le voci dell'attivo che hanno registrato le maggiori variazioni sono le seguenti.

- Le disponibilità liquide sul conto corrente bancario al 31/12/04, aumentate da € 962.346,40 a € 5.444.721,50;
- I crediti verso Stato per finanziamenti in conto impianti, ridotti da € 9.229.714,43 a € 4.792.005,02, a fronte dello storno dei residui attivi (di stanziamento) per opere in c/impianti previste e non realizzate;
- Le immobilizzazioni materiali aumentate da € 2.005.603,36 a € 2.486.809,89, di cui € 1.548.998,90 in conto impianti. Tra le immobilizzazioni materiali i punti mare ed i contenitori prefabbricati da adibire ad ufficio o archivio hanno rappresentato gli interventi più rilevanti mentre, tra le immobilizzazioni materiali in conto impianti, le voci più significative sono rappresentate dal pontone e dai parabordi;
- Le immobilizzazioni immateriali, passate da € 843.767,95 a € 4.535.720,75, di cui € 4.287.074,21 in conto impianti. Tra le immobilizzazioni immateriali i valori più rilevanti si riferiscono ai lavori di manutenzione straordinaria di beni demaniali mentre, tra le immobilizzazioni immateriali in conto impianti, le voci più si-

gnificative sono rappresentate dagli interventi di escavo dei fondali, di attrezzaggio di un'area a mare per il ceto peschereccio e di ripristino della pavimentazione del molo Trapezio di cui quest'ultima in corso.

Tra le passività le variazioni più significative sono state:

- l'aumento dei Debiti verso Stato e altri Enti che erano pari a € 8.772.081,76 al 01/01/2004 a fronte dello storno dei residui passivi (di stanziamento) per opere in c/impianti previste e non realizzate;
- la variazione in diminuzione dei Debiti verso fornitori passati da € 1.017.122,75 a € 430.110,47;

Con riferimento ai Debiti verso fornitori (€ 430.110,47) la maggiore esposizione (€ 68.160,00) è dovuta all'acquisto di container prefabbricati utilizzati nel porto commerciale.

Significativa la variazione in aumento dei Fondi di ammortamento che passano da € 362.664,59 a € 615.811,56. Tale aumento è riferito per € 116.867,80 alle immobilizzazioni materiali e per € 136.279,17 alle immobilizzazioni materiali in conto impianti.

Il valore del patrimonio netto (€ 1.877.482,54) è composto interamente dall'avanzo economico che si è registrato negli esercizi precedenti.

A tal proposito si precisa che, come rilevato dalla Corte dei Conti, nel conto consuntivo relativo all'esercizio 2001 è stato indicato l'avanzo degli esercizi precedenti per un importo di € 100.662,47 pari a lire 194.909.715, corrispondente all'avanzo di amministrazione, invece che per l'importo dell'avanzo economico dell'esercizio 2000 di € 102.352,31. Per tale ragione la consistenza del patrimonio netto nei conti consuntivi 2001, 2002 e 2003 è stata quantificata per un valore inferiore a quello effettivo per € 1.689,85, corrispondente alla differenza tra i due valori sopraindicati. In occasione della redazione del conto consuntivo 2004 si è tenuto conto di quanto sopra, riportando il patrimonio netto alla sua effettiva consistenza.

////////

Conclusioni

I valori esposti nel conto consuntivo corrispondono alle risultanze delle scritture contabili e sono stati calcolati in ossequio alle previsioni della normativa civilistica e fiscale (D.P.R. 917/86).

I principi contabili più significativi che sono stati applicati nella predisposizione degli allegati documenti contabili sono i seguenti:

- i valori relativi ai costi ed ai ricavi sono stati rilevati e contabilizzati nel rispetto del principio della competenza;
- gli impianti e le attrezzature sono stati valutati al loro costo di acquisto;
- gli ammortamenti dei beni strumentali sono stati calcolati seguendo i criteri stabiliti dal D.M. 31/12/88;


- l'accantonamento al trattamento di fine rapporto è stato calcolato in conformità alla normativa vigente (L. 29/05/1982 n. 297) ed il valore iscritto nel passivo costituisce il reale credito maturato dal personale dipendente di comparto e dirigente al 31/12/2004;
- i crediti e i debiti sono stati iscritti al loro valore nominale.

Inoltre, in armonia con le indicazioni contenute nella Circolare del Ministero dell'Economia e delle Finanze (Dipartimento della Ragioneria Generale dello Stato – Ispettorato Generale di Finanza – Uff. VII) del 19/09/02 si è provveduto a:

- capitalizzare e classificare nella voce Altre immobilizzazioni immateriali le manutenzioni straordinarie e migliorie su beni di terzi quando le migliorie e le spese incrementative non sono separabili dai beni stessi;
- iscrivere nell'attivo dello stato patrimoniale, alla voce Immobilizzazioni in corso, gli importi delle immobilizzazioni materiali e immateriali non ultimate.

Salerno, li 13/07/2005

visto
IL SEGRETARIO GENERALE
ing. Francesco Messineo



IL CAPO AREA AMMINISTRAZIONE
dr. Elio Spagnolo



AUTORITA' PORTUALE DI SALERNO - RENDICONTO FINANZIARIO 2004 PARTE 1^ - ENTRATE DI COMPETENZA

		GESTIONE DI COMPETENZA										allegato 1 - pag. 1		
1	2	3	DENOMINAZIONE	PREVISIONI			SOMME ACCERTATE				Differenze rispetto alle previsioni			
				iniziali	in aumento (7-4)	variazioni in diminuzione (4-7)	definitive (4+5-6)	riscosse	rimaste da riscuotere (10-8)	totali accertamenti (8+9)	in aumento (10-7)	in diminuzione (7-10)		
4	5	6	7	8	9	10	11	12						
			Titolo I: entrate derivanti da trasferimenti correnti											
			<i>Categoria I: trasferimenti da parte dello Stato</i>											
101010	10		Contributi dallo Stato	325.367,52	-	-	325.367,52	-	-	-	-	-	-	325.367,52
101020	20		Contributi spese per manutenzione parti comuni	755.000,00	-	-	755.000,00	678.643,60	99.109,16	777.752,76	22.752,76	-	-	-
101030	30		Tasse Portuali	1.080.367,52	-	-	1.080.367,52	678.643,60	99.109,16	777.752,76	22.752,76	-	-	-
			Totale Categoria I	1.080.367,52	-	-	1.080.367,52	678.643,60	99.109,16	777.752,76	22.752,76	-	-	325.367,52
			<i>Categoria II: trasferimenti da parte della Regione</i>											
102010	90		Contributo della Regione	800.000,00	-	-	800.000,00	-	800.000,00	800.000,00	-	-	-	-
			Totale Categoria II	800.000,00	-	-	800.000,00	-	800.000,00	800.000,00	-	-	-	-
			<i>Categoria III: trasferimenti da parte del Comune e della Provincia</i>											
103010	100		Contributo del Comune e della Provincia	-	-	-	-	-	-	-	-	-	-	-
			Totale Categoria III	-	-	-	-	-	-	-	-	-	-	-
			<i>Categoria IV: trasferimenti da parte di altri Enti del Settore Pubblico</i>											
104010	120		Contributi di altri Enti del Settore Pubblico	-	-	-	-	-	-	-	-	-	-	-
			Totale Categoria IV	-	-	-	-	-	-	-	-	-	-	-
			Totale Titolo I	1.880.367,52	-	-	1.880.367,52	678.643,60	899.109,16	1.577.752,76	22.752,76	-	-	325.367,52

XIV LEGISLATURA - DISEGNI DI LEGGE E RELAZIONI - DOCUMENTI

AUTORITA' PORTUALE DI SALERNO - RENDICONTO FINANZIARIO 2004 PARTE 1^ - ENTRATE DI COMPETENZA

1	2	3	4	PREVISIONI				SOMME ACCERTATE				Differenze rispetto alle previsioni		allegato 1 - pag. 2	
				iniziali	in aumento (7-4)	variazioni in diminuzione (4-7)	definitive (4+5-6)	riscosse	rimesse da riscuotere (10-8)	totali accertamenti (8+9)	in aumento (10-7)	in diminuzione (7-10)			
5	6	7	8	9	10	11	12								
TITOLO II: ALTRE ENTRATE															
Categoria I: entrate da vendita di beni e da prestazioni di servizi															
201010	210	Proventi servizio traffico passeggeri	-	-	-	-	-	-	-	-	-	-	-	-	-
201020	240	Proventi diversi	-	10.000,00	-	10.000,00	12.436,26	820,00	13.256,26	-	13.256,26	3.256,26	-	-	-
Totale Categoria I			-	10.000,00	-	10.000,00	12.436,26	820,00	13.256,26	-	13.256,26	3.256,26	-	-	-
Categoria II: redditi e proventi patrimoniali															
202010	300	Canoni di affitto di beni patrimoniali dell'Ente	-	-	-	-	-	-	-	-	-	-	-	-	-
202020	310	Canoni demaniali:													
202021	01	canoni concessione aree e indennizzi art. 18 L. 84/94	989.181,56	-	-	989.181,56	927.623,08	97.754,50	1.025.377,58	-	1.025.377,58	36.196,02	-	-	-
202022	02	canoni per autorizzazioni operazioni e servizi portuali - art. 16 L. 84/94	189.239,40	70.000,00	-	259.239,40	264.850,12	-	264.850,12	-	264.850,12	5.610,72	-	-	-
202030	320	interessi attivi su titoli, depositi, conti correnti, ecc.	12.911,00	-	-	12.911,00	-	22.900,61	22.900,61	-	22.900,61	9.989,61	-	-	-
202040	340	Altri redditi e proventi patrimoniali	2.582,00	-	-	2.582,00	1.556,80	-	1.556,80	-	1.556,80	-	-	-	1.025,20
Totale Categoria II			1.193.913,96	70.000,00	-	1.263.913,96	1.194.030,00	120.655,11	1.314.685,11	-	1.314.685,11	51.796,35	-	-	1.025,20
Categoria III: poste correttive e compensative spese correnti															
203010	400	Recuperi e rimborsi diversi	-	-	-	-	-	-	-	-	-	-	-	-	-
203011	01	recuperi e rimborsi diversi	15.000,00	-	-	15.000,00	9.231,90	-	9.231,90	-	9.231,90	5.768,10	-	-	-
203012	02	recupero anticipazioni spese per accedere ai finanziamenti opere infrastrutturali	-	-	-	-	-	-	-	-	-	-	-	-	-
Totale Categoria III			15.000,00	-	-	15.000,00	9.231,90	-	9.231,90	-	9.231,90	5.768,10	-	-	-
Categoria IV: entrate non classificabili in altre voci															
204010	440	Proventi derivanti da autorizzazioni:													
204011	01	Autorizzazioni deposito temporaneo merci in banchina ex art. 50 C.N.	29.634,00	-	-	29.634,00	29.677,05	8.098,95	37.776,00	-	37.776,00	8.142,00	-	-	-
204012	02	Autorizzazioni ex art. 68 C.N.	-	-	-	-	22.142,00	-	22.142,00	-	22.142,00	22.142,00	-	-	-
204020	450	Locazioni stand-contributi-sponsorizzazioni manifestazioni promozionali	30.000,00	-	-	30.000,00	-	22.500,00	22.500,00	-	22.500,00	7.500,00	-	-	-
Totale Categoria IV			59.634,00	-	-	59.634,00	51.819,05	30.598,95	82.418,00	-	82.418,00	30.284,00	-	-	7.500,00
Totale Titolo II			1.268.547,96	80.000,00	-	1.348.547,96	1.267.517,21	152.074,06	1.419.591,27	-	1.419.591,27	85.336,61	-	-	14.293,30

XIV LEGISLATURA - DISEGNI DI LEGGE E RELAZIONI - DOCUMENTI

AUTORITA' PORTUALE DI SALERNO - RENDICONTO FINANZIARIO 2004 PARTE 1^ - ENTRATE DI COMPETENZA

1	2	3	DENOMINAZIONE	GESTIONE DI COMPETENZA										Differenze rispetto alle previsioni in aumento (10-7) (7-10) in diminuzione (11) (12)						
				PREVISIONI variazioni in aumento (7-4) (4-7) in diminuzione (6) (5-6)	definitive (4+5-6) (7)	riscosse	rimaste da risuottere (10-8)	totali accertamenti (8+9) (10)	SOMME ACCERTATE		Differenze rispetto alle previsioni									
4	5	6	7	8	9	10	11	12												
TITOLO III: alienazioni di beni patrimoniali e riscossione crediti																				
Categoria I: alienazione di immobili e diritti reali																				
301010	500		Alienazione di immobili	-	-	-	-	-	-	-	-	-	-	-	-					
Totale Categoria I													-	-						
Categoria II: alienazione immobilizzazioni tecniche e beni immateriali																				
302010	550		Cessione di immobilizzazioni tecniche	-	-	-	-	-	-	-	-	-	-	-	-					
Totale Categoria II													-	-						
Categoria III: realizzo di valori mobiliari																				
303010	580		Realizzo di somme investite in titoli e valori mobiliari diversi	-	-	-	-	-	-	-	-	-	-	-	-					
Totale Categoria III													-	-						
Categoria IV: riscossione di crediti																				
304010	600		Prelevamenti da depositi bancari	-	-	-	-	-	-	-	-	-	-	-	-					
304020	630		Ritiro di depositi a cauzione presso terzi	10.329,00	-	-	10.329,00	-	-	-	-	-	-	-	10.329,00					
304030	650		Riscossione di altri crediti	10.329,00	-	-	10.329,00	-	-	-	-	-	-	-	10.329,00					
Totale Categoria IV													10.329,00	10.329,00						
Totale Titolo III													10.329,00	10.329,00						
TITOLO IV: entrate derivanti da trasferimenti in conto capitale																				
Categoria I: trasferimenti dello Stato																				
401010	700		Contributo dello Stato per esecuzione di opere	-	-	-	-	1.847,71	1.006.022,38	1.007.870,09	-	-	-	-	4.820.100,97					
401011	701		Opere di infrastrutturazione portuale art. 9 L. 413/88	5.827.971,06	-	-	5.827.971,06	-	-	-	-	-	-	-	595.249,05					
401020	710		Devoluzione da parte dello Stato in conto capitale 388/2000	1.075.574,16	-	-	1.075.574,16	-	480.325,11	480.325,11	-	-	-	-	-					
401030	720		Contributo M.I.T. manutenzione straordinaria parti comuni art. 6 L. 84/94	185.924,48	1.315.547,67	-	1.501.472,15	-	1.501.472,15	1.501.472,15	-	-	-	-	-					
401040	730		Devoluzione da parte dello Stato in conto capitale 443/01	2.605.184,10	-	-	2.605.184,10	-	-	-	-	-	-	-	2.605.184,10					
401050	740		Opere di infrastrutturazione portuale art. 5 L. 84/84	1.652.662,08	-	-	1.652.662,08	-	-	-	-	-	-	-	1.652.662,08					
401060	750		Devoluzione da parte dello Stato in conto capitale 166/02	134.588,67	-	-	134.588,67	-	-	-	-	-	-	-	134.588,67					
401070	760		Fondi per la Port Security	-	5.000.000,00	-	5.000.000,00	-	-	-	-	-	-	-	-					
401080	770		Fondi P.I.P.T. - Porto di Santa Teresa	-	2.000.000,00	-	2.000.000,00	-	-	-	-	-	-	-	2.000.000,00					
Totale Categoria I													11.481.904,55	19.797.452,22	5.001.847,71	2.987.819,64	7.989.667,35	-	-	11.807.784,87
Categoria II: trasferimenti dalle Regioni																				
402010	775		Trasferimenti dalle Regioni (FONDI P.I.P.T.)	-	-	-	-	-	113.772,10	113.772,10	-	-	-	-	113.772,10					
Totale Categoria II													-	-	113.772,10	113.772,10	113.772,10	-	-	113.772,10

25

AUTORITA' PORTUALE DI SALERNO - RENDICONTO FINANZIARIO 2004 PARTE 1^ - ENTRATE DI COMPETENZA

1	2	3	DENOMINAZIONE	GESTIONE DI COMPETENZA										Differenze rispetto alle previsioni in aumento (10 - 7)	in diminuzione (7 - 10)
				PREVISIONI		SOMME ACCERTATE				Differenze rispetto alle previsioni					
				iniziali	variazioni in aumento (7 - 4)	definitive (4 + 5 - 6)	riscosse	rimaste da risolvere (10 - 8)	totali accertamenti (8 + 9)	in aumento (10 - 7)	in diminuzione (7 - 10)				
4	5	6	7	8	9	10	11	12							
403010	780		Categoria III: trasferimenti da Comuni e Province	-	-	-	-	-	-	-	-	-	-	-	-
			Trasferimenti da Comuni e Province	-	-	-	-	-	-	-	-	-	-	-	-
			Totale Categoria III	-	-	-	-	-	-	-	-	-	-	-	-
404010	790		Categoria IV: trasferimenti da altri Enti del settore pubblico	-	-	-	-	-	-	-	-	-	-	-	-
			Trasferimenti da altri Enti del Settore pubblico	-	-	-	-	-	-	-	-	-	-	-	-
			Totale Categoria IV	-	-	-	-	-	-	-	-	-	-	-	-
			Totale Titolo IV	11.481.904,55	8.315.547,67	19.797.452,22	5.001.847,71	3.101.591,74	8.103.439,45	113.772,10	11.807.784,87				
			TITOLO V: entrate derivanti da accensione di prestiti												
			Categoria I: assunzione di mutui												
501010	820		Operazioni finanziarie a medio e lungo termine	-	-	-	-	-	-	-	-	-	-	-	-
			Totale Categoria I	-	-	-	-	-	-	-	-	-	-	-	-
			Categoria II: assunzione di altri debiti finanziari												
502010	840		Operazione breve termine	-	-	-	-	-	-	-	-	-	-	-	-
502020	850		Cauzioni a garanzia atti concessori	40.000,00	-	40.000,00	9.778,85	294.031,73	303.810,58	263.810,58	-	-	-	-	-
			Totale Categoria II	40.000,00	-	40.000,00	9.778,85	294.031,73	303.810,58	263.810,58	-	-	-	-	-
			Categoria III: emissione di obbligazioni												
503010	870		Emissioni di obbligazioni	-	-	-	-	-	-	-	-	-	-	-	-
			Totale Categoria III	-	-	-	-	-	-	-	-	-	-	-	-
			Totale Titolo V	40.000,00	-	40.000,00	9.778,85	294.031,73	303.810,58	263.810,58	-	-	-	-	-

allegato 1 - pag. 4

XIV LEGISLATURA - DISEGNI DI LEGGE E RELAZIONI - DOCUMENTI

AUTORITA' PORTUALE DI SALERNO - RENDICONTO FINANZIARIO 2004 PARTE 1^ - ENTRATE DI COMPETENZA

		GESTIONE DI COMPETENZA												allegato 1 - pag. 5	
DENOMINAZIONE		PREVISIONI						SOMME ACCERTATE						Differenze rispetto alle previsioni	
1	2	3	4	5	6	7	8	9	10	11	12				
			iniziali	in aumento (7-4)	in diminuzione (4-7)	definitive (4+5-6)	riscosse	rimaste da riscuotere (10-8)	totali accertamenti (8+9)	in aumento (10-7)	in diminuzione (7-10)				
Titolo VI: entrate per partite di giro															
<i>Categoria I: entrate aventi natura di partite di giro</i>															
600001	900	Ritenute erariali	300.000,00	-	-	300.000,00	292.054,31	1.164,89	293.219,20	-	-	6.780,80			
600002	910	Ritenute previdenziali ed assistenziali	100.000,00	-	-	100.000,00	68.601,80	-	68.601,80	-	-	31.398,20			
600003	920	Ritenute diverse	40.000,00	-	-	40.000,00	35.768,89	2.341,66	38.110,55	-	-	1.889,45			
600004	930	I.V.A.	-	-	-	-	-	-	-	-	-	-			
600005	940	Recupero del personale per anticipazioni	-	-	-	-	-	-	-	-	-	-			
600006	950	Traitenute per conto di terzi	10.000,00	-	-	10.000,00	4.170,21	-	4.170,21	-	-	5.829,79			
600007	960	Rimborso di somme pagate per conto di terzi	-	-	-	-	-	-	-	-	-	-			
600008	970	Fondo Economato	10.329,00	-	-	10.329,00	3.000,00	-	3.000,00	-	-	7.329,00			
600009	980	Partite in sospeso	6.000,00	-	-	6.000,00	-	883,31	883,31	-	-	5.116,69			
Totale Categoria I			466.329,00	-	-	466.329,00	403.595,21	4.389,86	407.985,07	-	-	58.343,93			
Totale Titolo VI			466.329,00	-	-	466.329,00	403.595,21	4.389,86	407.985,07	-	-	58.343,93			
Riepilogo dei Titoli															
Totale Titolo I - entrate derivanti da trasferimenti correnti			1.880.367,52	-	-	1.880.367,52	678.643,60	899.109,16	1.577.752,76	22.752,76	-	325.367,52			
Totale Titolo II - altre entrate			1.268.547,96	80.000,00	-	1.348.547,96	1.267.517,21	152.074,06	1.419.591,27	85.336,61	-	14.293,30			
Totale Titolo III - alienazione beni patrimoniali e riscossione crediti			10.329,00	-	-	10.329,00	-	-	-	-	-	10.329,00			
Totale Titolo IV - entrate da trasferimenti in conto capitale			11.481.904,55	8.315.547,67	-	19.797.452,22	5.001.847,71	3.101.591,74	8.103.439,45	113.772,10	-	11.807.784,87			
Totale Titolo V - entrate da accensioni di prestiti			40.000,00	-	-	40.000,00	9.778,85	294.031,73	303.810,58	263.810,58	-	-			
Totale Titolo VI - entrate per partite di giro			466.329,00	-	-	466.329,00	403.595,21	4.389,86	407.985,07	-	-	58.343,93			
Totale Titoli			15.147.478,03	8.395.547,67	-	23.543.025,70	7.361.382,58	4.451.196,55	11.812.579,13	485.672,05	-	12.216.118,62			

AUTORITA' PORTUALE DI SALERNO - RENDICONTO FINANZIARIO 2004 PARTE 1^ - USCITE DI COMPETENZA

1	2	3	DENOMINAZIONE	GESTIONE DI COMPETENZA												allegato 1 - pag. 6
				PREVISIONI			SOMME IMPEGNATE			Differenze rispetto alle previsioni						
				iniziali	in aumento	variazioni	definitive	pagate	rimaste da pagare	totali impegni	in aumento	in diminuzione	in diminuzione			
4	(7-4)	(4-7)	(4+5-6)	8	(10-8)	(8+9)	(10-7)	(7-10)	12							
Titolo I: spese correnti																
Categoria I: spese per gli organi dell'Ente																
101010	10		Assegni, indennità, rimborsi organi amministrativi/controllo	-	-	-	-	-	-	-	-	-	-	-	-	
101020	11		Presidenza	157.000,00	-	-	157.000,00	152.996,11	307,22	153.303,33	-	-	-	3.696,67		
101030	12		Comitato portuale	20.787,40	-	-	20.787,40	-	6.416,98	6.416,98	-	-	-	14.370,42		
101040	13		Organo di controllo	50.000,00	8.000,00	-	58.000,00	46.880,53	3.583,95	50.464,48	-	-	-	7.535,52		
101050	14		Spese diverse	-	-	-	-	-	-	-	-	-	-	-		
Totale Categoria I				227.787,40	8.000,00	-	235.787,40	199.876,64	10.308,15	210.184,79	-	-	-	25.602,61		
Categoria II: oneri per il personale in attività di servizio																
102010	20		Emolumenti fissi al personale dipendente	460.000,00	-	-	460.000,00	407.731,15	550,80	408.281,95	-	-	-	51.718,05		
102020	30		Emolumenti variabili al personale dipendente	210.473,75	-	-	210.473,75	139.016,80	39.825,71	178.842,51	-	-	-	31.631,24		
102025	35		Oneri per il rinnovo contrattuale	5.000,00	-	-	5.000,00	-	-	-	-	-	-	5.000,00		
102030	40		Emolumenti al personale non dipendente dall'Ente	-	-	-	-	-	-	-	-	-	-	-		
102040	50		Indennità e rimborso spese per missioni	19.000,00	18.000,00	-	37.000,00	29.786,30	-	29.786,30	-	-	-	7.211,70		
102050	60		Altri oneri per il personale	4.000,00	-	-	4.000,00	757,29	-	757,29	-	-	-	3.242,71		
102060	70		Spese per l'organizzazione di corsi per il personale	25.000,00	-	-	25.000,00	14.062,00	6.569,50	20.631,50	-	-	-	4.368,50		
102070	80		Oneri previdenziali/assistenziali a carico dell'Ente	200.000,00	17.000,00	-	217.000,00	171.496,14	27.777,74	199.273,88	-	-	-	17.726,12		
102080	90		Oneri per il Segretario generale	89.906,00	70.000,00	-	159.906,00	144.894,30	-	144.894,30	-	-	-	15.011,70		
Totale Categoria II				1.013.379,75	105.000,00	-	1.118.379,75	907.745,98	74.723,75	982.469,73	-	-	-	135.910,02		

XIV LEGISLATURA - DISEGNI DI LEGGE E RELAZIONI - DOCUMENTI

AUTORITA' PORTUALE DI SALERNO - RENDICONTO FINANZIARIO 2004 PARTE 1^ - USCITE DI COMPETENZA

1	2	3	DENUMINAZIONE	GESTIONE DI COMPETENZA							allegato 1 - pag. 7	
				PREVISIONI variazioni	SOMME IMPEGNATE	Differenze rispetto alle previsioni		totali impegni		in aumento	in diminuzione	
4	5	6	7	8	9	10	11	12				
iniziati	in aumento (7-4)	in diminuzione (4-7)	definitive (4+5-6)	pagate	rimaste da pagare (10-8)	(8+9)	(10-7)	(7-10)				
Titolo I: spese correnti												
<i>Categoria III: spese per l'acquisto di beni di consumo e servizi</i>												
103040	200		Prestazioni di terzi per la gestione dei servizi portuali	10.000,00	-	-	10.000,00	-	-	-	10.000,00	-
103015	205		Gestione Puntali mare Manfredi, Masuccio e Guaimaro	135.000,00	15.000,00	-	150.000,00	116.591,78	23.301,36	139.893,14	-	10.106,86
103050	210		Prestazioni di terzi per manutenzioni	242.006,00	-	-	242.006,00	76.708,11	25.659,07	102.367,18	-	139.638,82
103060	220		Materiale di consumo	15.000,00	-	-	15.000,00	9.200,21	-	9.200,21	-	5.799,79
103070	240		UtENZE	150.000,00	-	-	150.000,00	139.395,26	473,63	139.868,89	-	10.131,11
103080	250		Materiale di economato	15.000,00	-	-	15.000,00	6.966,08	510,00	7.476,08	-	7.523,92
103090	260		Vestitario	-	-	-	-	-	-	-	-	-
103200	280		Spese postali, telegrafiche e telefoniche	35.000,00	-	-	35.000,00	16.667,56	3.658,77	20.326,33	-	14.673,67
103210	290		Spese per consulenza e studi	135.000,00	153.000,00	-	288.000,00	92.877,23	139.897,77	232.875,00	-	55.125,00
103215	190		Ant. spese diverse per accedere al finanz. op. infrastrutturali	-	-	-	-	-	-	-	-	-
103220	300		Locazioni passive:	-	-	-	-	-	-	-	-	-
103221	01		Locazioni immobiliare	60.000,00	4.000,00	-	64.000,00	61.048,70	-	61.048,70	-	2.951,30
103222	02		Noleggio attrezzature portuali, ufficio e locazioni diverse	55.000,00	-	-	55.000,00	38.313,68	9.568,31	47.881,99	-	7.118,01
103230	270		Spese di rappresentanza	10.329,00	-	6.610,66	3.718,34	3.632,92	-	3.632,92	-	85,42
103240	315		Spese di pubblicità	30.000,00	-	-	30.000,00	15.425,25	4.372,60	19.797,85	-	10.202,15
103250	310		Spese promozionali e di propaganda	192.000,00	100.000,00	-	292.000,00	178.101,99	32.000,00	210.101,99	-	81.898,01
103260	320		Spese legali, giudiziarie e varie	18.000,00	20.000,00	-	38.000,00	15.757,94	500,00	16.257,94	-	21.742,06
103270	330		Premi di assicurazione	51.000,00	-	-	51.000,00	29.907,25	-	29.907,25	-	21.092,75
103280	340		Spese per pulizia uffici ed aree portuali	250.000,00	-	-	250.000,00	181.619,48	46.537,37	228.156,85	-	21.843,15
103290	150		Spese per servizi informatici e telematici	20.000,00	-	-	20.000,00	12.878,43	516,00	13.394,43	-	6.605,57
103300	230		Spese per vigilanza	76.000,00	-	-	76.000,00	69.411,74	4.957,97	74.369,71	-	1.630,29
103310	350		Spese diverse	5.000,00	-	-	5.000,00	4.777,93	-	4.777,93	-	222,07
Totale Categoria III				1.504.335,00	292.000,00	6.610,66	1.789.724,34	1.069.381,54	291.952,85	1.361.334,39	-	428.389,95
<i>Categoria IV: trasferimenti passivi</i>												
103320	420		Contributi aventi attinenza allo sviluppo portuale	46.000,00	200.000,00	-	246.000,00	45.500,00	200.000,00	245.500,00	-	500,00
Totale Categoria IV				46.000,00	200.000,00	-	246.000,00	45.500,00	200.000,00	245.500,00	-	500,00
<i>Categoria V: oneri finanziari</i>												
103330	440		Interessi passivi, spese e commissioni bancarie	1.300,00	-	-	1.300,00	953,17	223,60	1.176,77	-	123,23
Totale Categoria V				1.300,00	-	-	1.300,00	953,17	223,60	1.176,77	-	123,23
<i>Categoria VI: oneri tributarî</i>												
103340	460		Imposte, tasse e tributi vari	85.000,00	6.000,00	-	91.000,00	62.171,34	11.642,00	73.813,34	-	17.186,66
Totale Categoria VI				85.000,00	6.000,00	-	91.000,00	62.171,34	11.642,00	73.813,34	-	17.186,66

XIV LEGISLATURA - DISEGNI DI LEGGE E RELAZIONI - DOCUMENTI

AUTORITA' PORTUALE DI SALERNO - RENDICONTO FINANZIARIO 2004 PARTE 1^ - USCITE DI COMPETENZA

DENOMINAZIONE		GESTIONE DI COMPETENZA												Differenze rispetto alle previsioni in aumento (10 - 7)	in diminuzione (7 - 10)
		PREVISIONI variazioni				SOMME IMPEGNATE				Differenze rispetto alle previsioni in aumento (10 - 7)					
1	2	3	4	5	6	7	8	9	10	11	12	13	14		
			iniziali	in aumento (7 - 4)	in diminuzione (4 - 7)	definitive (4 + 5 - 6)	pagate	rimaste da pagare (10 - 9)	totali impegni (9 + 9)						
TITOLO IV: spese per partite di giro															
<i>Categoria I: spese per partite di giro</i>															
400001	900	Ritenute erariali	300.000,00	-	-	300.000,00	247.488,20	45.731,00	293.219,20	-	-	-	6.780,80		
400002	910	Ritenute previdenziali ed assistenziali	100.000,00	-	-	100.000,00	59.152,21	9.449,59	68.601,80	-	-	-	31.398,20		
400003	920	Ritenute diverse	40.000,00	-	-	40.000,00	8.445,07	29.665,48	38.110,55	-	-	-	1.889,45		
400004	930	I.V.A.	-	-	-	-	-	-	-	-	-	-	-		
400005	940	Anticipazioni dell'Erte al personale	-	-	-	-	-	-	-	-	-	-	-		
400006	950	Versamento trattenute per conto di terzi	10.000,00	-	-	10.000,00	3.004,77	1.165,44	4.170,21	-	-	-	5.829,79		
400006	960	Somme pagate per conto di terzi	-	-	-	-	-	-	-	-	-	-	-		
400007	970	Fondo Economato	10.329,00	-	-	10.329,00	3.000,00	-	3.000,00	-	-	-	7.329,00		
400008	980	Partite in sospeso	6.000,00	-	-	6.000,00	883,31	-	883,31	-	-	-	5.116,69		
Totale Categoria I			466.329,00	-	-	466.329,00	321.973,56	86.011,51	407.985,07	-	-	-	58.343,93		
Totale Titolo IV			466.329,00	-	-	466.329,00	321.973,56	86.011,51	407.985,07	-	-	-	58.343,93		
Riepilogo dei Titoli															
Totale Titolo I - spese correnti			2.943.296,15	611.000,00	56.610,66	3.497.685,49	2.285.628,67	590.833,76	2.876.462,43	-	-	-	621.223,06		
Totale Titolo II - spese in conto capitale			11.981.852,88	8.494.996,69	-	20.476.849,57	467.028,10	3.260.550,21	3.727.578,31	-	-	-	16.749.271,26		
Totale Titolo III - spese per l'estinzione di mutui e anticipazioni			30.000,00	-	-	30.000,00	-	-	-	-	-	-	30.000,00		
Totale Titolo IV - spese per partite di giro			466.329,00	-	-	466.329,00	321.973,56	86.011,51	407.985,07	-	-	-	58.343,93		
Totale delle Uscite			15.421.478,03	9.105.996,69	56.610,66	24.470.864,06	3.074.630,33	3.937.395,48	7.012.025,81	-	-	-	17.458.838,25		

allegato 1 - pag. 10

AUTORITA' PORTUALE DI SALERNO - RENDICONTO FINANZIARIO 2004 PARTE 2^ - GESTIONE RESIDUI ATTIVI E CASSA

Codice	numero	denominazione	GESTIONE DEI RESIDUI ATTIVI										allegato 1 - pag. 11	
			residui all'inizio dell'esercizio	riscossi	rimasti da riscuotere	totali	Variazioni		previsioni	riscossioni	differenza previsioni	Totale dei residui attivi al termine dell'esercizio		
			13	14	15	16	17	18	19	20	21	22		
			(16 - 14)	(16 - 14)	(14 + 15)	(16 - 13)	(13 - 16)							
TITOLO I: entrate derivanti da trasferimenti correnti														
<i>Categoria I: trasferimenti da parte dello Stato</i>														
101010	10	Contributi dallo Stato	-	-	-	-	-	-	-	-	-	-		
101020	20	Contributi spese per manutenzione parti comuni	325.367,52	-	325.367,52	325.367,52	-	-	650.735,04	-	650.735,04	325.367,52		
101030	30	Tasse Portuali	98.182,46	98.182,46	-	98.182,46	-	-	853.182,46	776.826,06	76.356,40	98.109,16		
		Totale Categoria I	423.549,98	98.182,46	325.367,52	423.549,98	-	-	1.503.917,50	776.826,06	727.091,44	424.476,68		
<i>Categoria II: trasferimenti da parte della Regione</i>														
102010	90	Contributo della Regione	800.000,00	799.996,90	-	799.996,90	-	3,10	1.600.000,00	799.996,90	800.003,10	800.000,00		
		Totale Categoria II	800.000,00	799.996,90	-	799.996,90	-	3,10	1.600.000,00	799.996,90	800.003,10	800.000,00		
<i>Categoria III: trasferimenti da parte del Comune e della Provincia</i>														
103010	100	Contributo del Comune e della Provincia	-	-	-	-	-	-	-	-	-	-		
		Totale Categoria III	-	-	-	-	-	-	-	-	-	-		
<i>Categoria IV: trasferimenti da parte di altri Enti del Settore Pubblico</i>														
104010	120	Contributi di altri Enti del Settore Pubblico	-	-	-	-	-	-	-	-	-	-		
		Totale Categoria IV	-	-	-	-	-	-	-	-	-	-		
		Totale Titolo I	1.223.549,98	898.179,36	325.367,52	1.223.546,88	-	3,10	3.103.917,50	1.576.822,96	1.527.094,54	1.224.476,68		

XIV LEGISLATURA - DISEGNI DI LEGGE E RELAZIONI - DOCUMENTI

AUTORITA' PORTUALE DI SALERNO - RENDICONTO FINANZIARIO 2004 PARTE 2^ - GESTIONE RESIDUI ATTIVI E CASSA

CAPITOLO		GESTIONE DEI RESIDUI ATTIVI						GESTIONE DI CASSA			Totale dei residui attivi al termine dell'esercizio
denominazione		residui all'inizio dell'esercizio	riscossi	rimasti da riscuotere	totali	Variazioni		previsioni	riscossioni	differenza previsioni	
codice	numero	13	14	(16 - 14)	(14 + 15)	in aumento	in diminuzione	19	20	21	22
	3			(16 - 14)	(14 + 15)	(16 - 13)	(13 - 16)				
Titolo II: altre entrate											
<i>Categoria I: entrate da vendita di beni e da prelievi di servizi</i>											
201010	210	-	-	-	-	-	-	-	-	-	-
201020	240	-	-	-	-	-	-	10.000,00	12.436,26	2.436,26	820,00
		-	-	-	-	-	-	10.000,00	12.436,26	2.436,26	820,00
Totale Categoria I											
<i>Categoria II: redditi e proventi patrimoniali</i>											
202010	300	-	-	-	-	-	-	-	-	-	-
202020	310	-	-	-	-	-	-	-	-	-	-
202021	01	46.807,47	5,39	34.118,40	34.123,79	-	12.683,68	1.035.989,03	927.628,47	108.360,56	131.872,90
202022	02	-	-	-	-	-	-	259.239,40	264.850,12	5.610,72	-
202030	320	2.110,04	2.110,04	-	2.110,04	-	-	15.021,04	2.110,04	12.911,00	22.900,61
202040	340	-	-	-	-	-	-	2.582,00	1.556,80	1.025,20	-
		48.917,51	2.115,43	34.118,40	36.233,83	-	12.683,68	1.312.831,47	1.196.145,43	116.686,04	154.773,51
Totale Categoria II											
<i>Categoria III: poste correttive e compensative di spese correnti</i>											
203010	400	-	-	-	-	-	-	-	-	-	-
203011	01	1.470,00	960,00	510,00	1.470,00	-	-	16.470,00	10.191,90	6.278,10	510,00
203012	02	-	-	-	-	-	-	-	-	-	-
		1.470,00	960,00	510,00	1.470,00	-	-	16.470,00	10.191,90	6.278,10	510,00
Totale Categoria III											
<i>Categoria IV: entrate non classificabili in altre voci</i>											
204010	440	-	-	-	-	-	-	-	-	-	-
204011	01	2.111,50	2.111,50	-	2.111,50	-	-	31.745,50	31.788,55	43,05	8.098,95
204012	02	-	-	-	-	-	-	-	22.142,00	22.142,00	-
204020	450	50.950,00	47.433,00	3.500,00	50.933,00	-	17,00	80.950,00	47.433,00	33.517,00	26.000,00
		53.061,50	49.544,50	3.500,00	53.044,50	-	17,00	112.695,50	101.363,55	11.331,95	34.098,95
		103.449,01	52.619,93	38.128,40	90.748,33	-	12.700,68	1.451.996,97	1.320.137,14	131.859,83	190.202,46
Totale Titolo II											

allegato 1 - pag. 12

XIV LEGISLATURA - DISEGNI DI LEGGE E RELAZIONI - DOCUMENTI

AUTORITA' PORTUALE DI SALERNO - RENDICONTO FINANZIARIO 2004 PARTE 2^ - GESTIONE RESIDUI ATTIVI E CASSA

CAPITOLO	denominazione	numero	codice	GESTIONE DEI RESIDUI ATTIVI				GESTIONE DI CASSA				Totale dei residui attivi al termine dell'esercizio	
				residui all'inizio dell'esercizio	riscossi	rimesi da riscuotere	totali	Variazioni	previsioni	riscossioni	differenza previsioni		
1	2	3	4	13	14	15	16	17	18	19	20	21	22
				(14 + 15)	(16 - 14)	(16 - 13)	(13 - 16)						
Titolo III: alienazioni di beni patrimoniali e riscossione crediti													
Categoria I: alienazione di immobili e diritti reali													
301010	500	Alienazione di immobili		-	-	-	-	-	-	-	-	-	-
Totale Categoria I													
Categoria II: alienazione immobilizzazioni tecniche e beni immateriali													
302010	550	Cessione di immobilizzazioni tecniche		-	-	-	-	-	-	-	-	-	-
Totale Categoria II													
Categoria III: realizzo di valori mobiliari													
303010	580	Realizzo di somme investite in titoli e valori mobiliari diversi		-	-	-	-	-	-	-	-	-	-
Totale Categoria III													
Categoria IV: riscossione di crediti													
304010	600	Prelevamenti da depositi bancari		-	-	-	-	-	-	-	-	-	-
304020	630	Ritiro di depositi a cauzione presso terzi		-	-	-	-	-	-	10.329,00	-	10.329,00	-
304030	650	Riscossione di altri crediti		-	-	-	-	-	-	-	-	-	-
Totale Categoria IV													
Totale Titolo III													
Titolo IV: entrate derivanti da trasferimenti in conto capitale													
Categoria I: trasferimenti dallo Stato													
401010	700	Contributo dello Stato per esecuzione di opere		-	-	-	-	-	-	-	-	-	-
401011	701	Opere di infrastrutturazione portuale art. 9 L. 413/98		2.973.437,64	757.618,10	1.160.232,85	1.917.850,95	-	1.055.586,69	8.801.408,70	759.465,81	8.041.942,89	2.166.255,23
401020	710	Devoluzione da parte dello Stato in conto capitale 388/2000		263.541,33	80.373,65	176.166,59	256.540,04	-	7.001,29	1.339.115,49	80.373,65	1.258.741,84	656.491,50
401030	720	Contributo M.I.T. manutenzione straordinaria parti comuni art. 6 L. 84/94		185.924,48	185.924,48	-	185.924,48	-	-	1.687.396,63	185.924,48	1.501.472,15	1.501.472,15
401040	730	Devoluzione da parte dello Stato in conto capitale 443/01		-	-	-	-	-	-	2.605.184,10	-	2.605.184,10	-
401012	740	Opere di infrastrutturazione portuale art. 5 L. 84/94		5.806.810,98	3.405.037,99	354.014,04	3.759.052,03	-	2.047.756,95	7.459.473,06	3.405.037,99	4.054.435,07	354.014,04
401060	750	Devoluzione da parte dello Stato in conto capitale 166/02		-	-	-	-	-	-	134.588,67	-	134.588,67	-
401070	760	Fondi per la Port Security		-	-	-	-	-	-	5.000.000,00	-	5.000.000,00	-
401080	770	Fondi P.I.P.T. - Porto di Santa Teresa		-	-	-	-	-	-	2.000.000,00	-	2.000.000,00	-
Totale Categoria I													
Categoria II: trasferimenti dalle Regioni													
402010	775	Trasferimenti dalle Regioni (FONDI P.I.P.T.)		9.229.714,43	4.428.554,22	1.690.413,28	6.119.367,50	-	3.110.346,93	29.027.166,65	9.430.801,93	19.596.364,72	4.676.232,92
Totale Categoria II													
Totale													

XIV LEGISLATURA - DISEGNI DI LEGGE E RELAZIONI - DOCUMENTI

AUTORITA' PORTUALE DI SALERNO - RENDICONTO FINANZIARIO 2004 PARTE 2^ - GESTIONE RESIDUI ATTIVI E CASSA

CAPITOLO	denominazione	numero	codice	GESTIONE DEI RESIDUI ATTIVI				GESTIONE DI CASSA			Totale dei residui attivi al termine dell'esercizio		
				residui all'inizio dell'esercizio	riscossi	rimasti da riscuotere	totali	Variazioni in aumento	Variazioni in diminuzione	previsionsi		riscossioni	differenza previsioni
1	2	3	4	13	14	15	16	17	18	19	20	21	22
<i>Categoria III: trasferimenti da Comuni e Province</i>													
403010	780			-	-	-	-	-	-	-	-	-	-
<i>Trasferimenti da Comuni e Province</i>													
Totale Categoria III													
<i>Categoria IV: trasferimenti da altri Enti del settore pubblico</i>													
404010	790			-	-	-	-	-	-	-	-	-	-
<i>Trasferimenti da altri Enti del Settore pubblico</i>													
Totale Categoria IV													
Totale Titolo IV				9.229.714,43	4.428.954,22	1.650.413,28	6.119.367,50	-	3.110.346,93	29.027.166,65	9.430.801,93	- 19.596.364,72	4.792.005,02
TITOLO V: entrate derivanti da accensione di prestiti													
<i>Categoria I: assunzione di mutui</i>													
501010	820			-	-	-	-	-	-	-	-	-	-
<i>Operazioni finanziarie a medio e lungo termine</i>													
Totale Categoria I													
<i>Categoria II: assunzione di altri debiti finanziari</i>													
502010	840			-	-	-	-	-	-	-	-	-	-
<i>Operazione breve termine</i>													
502020	850			3.007,70	836,00	-	836,00	-	2.171,70	43.007,70	10.614,85	- 32.392,85	294.031,73
<i>Cauzioni a garanzia atti concessori</i>													
Totale Categoria II				3.007,70	836,00	-	836,00	-	2.171,70	43.007,70	10.614,85	- 32.392,85	294.031,73
<i>Categoria III: emissione di obbligazioni</i>													
503010	870			-	-	-	-	-	-	-	-	-	-
<i>Emissioni di obbligazioni</i>													
Totale Categoria III													
Totale Titolo V				3.007,70	836,00	-	836,00	-	2.171,70	43.007,70	10.614,85	- 32.392,85	294.031,73

allegato 1 - pag. 14

XIV LEGISLATURA - DISEGNI DI LEGGE E RELAZIONI - DOCUMENTI

AUTORITA' PORTUALE DI SALERNO - RENDICONTO FINANZIARIO 2004 PARTE 2^a - GESTIONE RESIDUI ATTIVI E CASSA

CAPITOLO		GESTIONE DEI RESIDUI ATTIVI										GESTIONE DI CASSA			Totale dei residui attivi al termine dell'esercizio
		residui all'inizio dell'esercizio	riscossi	rimasti da riscuotere	totali	Variazioni in diminuzione		previsioni	riscossioni	differenza previsioni	allegato 1 - pag. 15				
1	2	13	14	15	16	17	18	19	20	21	22				
denominazione		(16 - 14)	(14 + 15)	(16 - 13)	(13 - 16)										
numero		13	14	15	16	17	18	19	20	21	22				
codice		13	14	15	16	17	18	19	20	21	22				
Titolo VI: entrate per partite di giro															
<i>Categoria I: entrate aventi natura di partite di giro</i>															
600001	900	-	-	-	-	-	-	300.000,00	292.054,31	-	1.164,89				
600002	910	-	-	-	-	-	-	100.000,00	68.601,80	-	31.398,20				
600003	920	520,58	520,58	-	520,58	-	-	40.520,58	36.289,47	-	4.231,11				
600004	930	-	-	-	-	-	-	-	-	-	-				
600005	940	-	-	-	-	-	-	-	-	-	-				
600006	950	-	-	-	-	-	-	10.000,00	4.170,21	-	5.829,79				
600007	960	-	-	-	-	-	-	-	-	-	-				
600008	970	-	-	-	-	-	-	10.329,00	3.000,00	-	7.329,00				
600009	980	-	-	-	-	-	-	6.000,00	-	-	6.000,00				
Totale Categoria I		520,58	520,58	-	520,58	-	-	466.849,58	404.115,79	-	62.733,79	4.389,86			
Totale Titolo VI		520,58	520,58	-	520,58	-	-	466.849,58	404.115,79	-	62.733,79	4.389,86			
Riepilogo dei Titoli															
Totale Titolo I - entrate derivanti da trasferimenti correnti		1.223.549,98	898.179,36	325.367,52	1.223.546,88	-	3,10	3.103.917,50	1.576.822,96	-	1.527.094,54	1.224.476,68			
Totale Titolo II - altre entrate		103.449,01	52.619,93	38.128,40	90.746,33	-	12.700,68	1.451.996,97	1.320.137,14	-	131.859,83	190.202,46			
Totale Titolo III - alienazione beni patrimoniali e riscossione crediti		-	-	-	-	-	-	10.329,00	-	-	10.329,00	-			
Totale Titolo IV - entrate da trasferimenti in conto capitale		9.229.714,43	4.428.954,22	1.690.413,28	6.119.367,50	-	3.110.346,93	29.027.166,65	9.430.801,93	-	19.596.364,72	4.792.005,02			
Totale Titolo V - entrate da accensioni di prestiti		3.007,70	836,00	-	836,00	-	2.171,70	43.007,70	10.614,85	-	32.392,85	294.031,73			
Totale Titolo VI - entrate per partite di giro		520,58	520,58	-	520,58	-	-	466.849,58	404.115,79	-	62.733,79	4.389,86			
Totale Titoli		10.560.241,70	5.381.110,09	2.053.909,20	7.435.019,29	-	3.125.222,41	34.103.267,40	12.742.492,67	-	21.360.774,73	6.505.105,75			

XIV LEGISLATURA - DISEGNI DI LEGGE E RELAZIONI - DOCUMENTI

AUTORITA' PORTUALE DI SALERNO - RENDICONTO FINANZIARIO 2004 PARTE 2^ - GESTIONE RESIDUI PASSIVI E CASSA

CAPITOLO		GESTIONE DEI RESIDUI PASSIVI										GESTIONE DI CASSA			Totale dei residui passivi al termine dell'esercizio
		residui all'inizio dell'esercizio	pagati	rimasti da pagare	totali	Variazioni		previsioni	pagamenti	differenza previsioni	allegato 1 - pag. 16				
numero	denominazione	13	14	15	16	in aumento	in diminuzione	19	20	21	22				
				(16 - 14)	(14 + 15)	(16 - 13)	(13 - 16)								
TITOLO I: SPESE CORRENTI															
<i>Categoria I: spese per gli organi dell'Ente</i>															
101010	10	-	-	-	-	-	-	-	-	-	-	-	-		
101020	11	425,63	425,63	-	425,63	-	-	157.425,63	153.421,74	-	4.003,89	307,22	-		
101030	12	8.947,61	813,42	8.134,19	8.947,61	-	-	29.735,01	813,42	-	28.921,59	14.551,17	-		
101040	13	1.919,24	1.919,24	-	1.919,24	-	-	59.919,24	48.799,77	-	11.119,47	3.583,95	-		
101050	14	148,03	148,03	-	148,03	-	-	148,03	148,03	-	-	-	-		
Totale Categoria I		11.440,51	3.306,32	8.134,19	11.440,51	-	-	247.227,91	203.182,96	-	44.044,95	18.442,34	-		
<i>Categoria II: oneri per il personale in attività di servizio</i>															
102010	20	-	-	-	-	-	-	460.000,00	407.731,15	-	52.268,85	550,80	-		
102020	30	22.657,01	22.657,01	-	22.657,01	-	-	233.130,76	161.673,81	-	71.456,95	39.825,71	-		
102025	35	25.936,93	25.936,93	-	25.936,93	-	-	30.936,93	25.936,93	-	5.000,00	-	-		
102030	40	-	-	-	-	-	-	-	-	-	-	-	-		
102040	50	282,18	282,18	-	282,18	-	-	37.282,18	30.070,48	-	7.211,70	-	-		
102050	60	-	-	-	-	-	-	4.000,00	757,29	-	3.242,71	-	-		
102060	70	7.530,00	7.290,00	240,00	7.530,00	-	-	32.530,00	21.352,00	-	11.178,00	6.809,50	-		
102070	80	18.965,28	18.965,28	-	18.965,28	-	-	235.965,28	190.461,42	-	45.503,86	27.777,74	-		
102080	90	978,07	978,07	-	978,07	-	-	160.864,07	145.872,37	-	15.011,70	-	-		
Totale Categoria II		76.349,47	76.109,47	240,00	76.349,47	-	-	1.194.729,22	983.855,45	-	210.873,77	74.963,75	-		

XIV LEGISLATURA - DISEGNI DI LEGGE E RELAZIONI - DOCUMENTI

AUTORITA' PORTUALE DI SALERNO - RENDICONTO FINANZIARIO 2004 PARTE 2ª - GESTIONE RESIDUI PASSIVI E CASSA

Codice	numero	denominazione	GESTIONE DEI RESIDUI PASSIVI					GESTIONE DI CASSA				Totale dei residui passivi al termine dell'esercizio
			residui all'inizio dell'esercizio	pagati	rimasti da pagare	totali	Variazioni in aumento	in diminuzione	previsioni	pagamenti	differenza previsioni	
			13	14	(16 - 14)	(14 + 15)	17	18	19	20	21	22
Titolo I. spese correnti												
<i>Categoria III: spese per l'acquisto di beni di consumo e servizi</i>												
103040	200	Prestazioni di terzi per la gestione dei servizi portuali							10.000,00		10.000,00	
103015	205	Gestione Punti mare Manfredi, Masuccio e Gualmaro	20.391,67	18.350,07	2.041,60	20.391,67			170.391,67	134.941,85	35.449,82	25.342,96
103050	210	Prestazioni di terzi per manutenzioni	31.195,14	25.413,21		25.413,21	5.781,93		273.201,14	102.121,32	171.079,82	25.659,07
103060	220	Materiale di consumo	186,00				186,00		15.186,00	9.200,21	5.985,79	
103070	240	Utenze	3.737,58	3.737,58		3.737,58			153.737,58	143.132,84	10.604,74	473,63
103080	250	Materiale di economato	2.715,02	2.715,02		2.715,02			17.715,02	9.681,10	8.033,92	510,00
103090	260	Vestitario										
103200	280	Spese postali, telegrafiche e telefoniche	3.702,40	3.702,40		3.702,40			38.702,40	20.369,96	18.332,44	3.658,77
103210	290	Spese per consulenza e studi	242.331,14	31.894,96	157.477,52	189.372,48	52.958,66		530.331,14	124.872,19	405.458,95	297.375,29
103215	190	Aut. spese diverse per accedere ai finanz. op. infrastrutturali	9.760,00				9.760,00		9.760,00		9.760,00	
103220	300	Locazioni passive:										
103221	01	Locazioni immobile							64.000,00	61.048,70	2.951,30	
103222	02	Noleggio attrezzature portuali, ufficio e locazioni diverse	6.413,47	4.400,12	2.013,35	6.413,47			61.413,47	42.713,80	18.699,67	11.581,66
103230	270	Spese di rappresentanza							3.718,34	3.632,92	85,42	
103240	315	Spese di pubblicità	14.883,60	14.287,38	596,22	14.883,60			44.913,60	29.712,63	15.200,97	4.968,82
103250	310	Spese promozionali e di propaganda	16.934,66	16.934,66		16.934,66			308.904,66	195.036,65	113.868,01	32.000,00
103260	320	Spese legali, giudiziarie e varie	14.720,28	14.720,28		14.720,28			52.720,28	30.478,22	22.242,06	500,00
103270	330	Premi di assicurazione							51.000,00	29.907,25	21.092,75	
103280	340	Spese per pulizia uffici ed aree portuali	50.661,26	50.661,26		50.661,26			300.661,26	232.280,74	68.380,52	46.537,37
103290	150	Spese per servizi informatici e telematici	12.000,00		12.000,00	12.000,00			32.000,00	12.878,43	19.121,57	12.516,00
103300	230	Spese per vigilanza	14.873,94	14.873,94		14.873,94			90.873,94	84.285,68	6.588,26	4.957,97
103310	350	Spese diverse	799,20				799,20		5.799,20	4.777,93	1.021,27	
Totale Categoria III			445.305,36	201.690,88	174.128,69	375.819,57		69.485,79	2.235.029,70	1.271.072,42	963.957,28	466.081,54
<i>Categoria IV: trasferimenti passivi</i>												
103320	420	Contributi aventi attinenza allo sviluppo portuale							246.000,00	45.500,00	200.500,00	200.000,00
Totale Categoria IV									246.000,00	45.500,00	200.500,00	200.000,00
<i>Categoria V: oneri finanziari</i>												
103330	440	Interessi passivi, spese e commissioni bancarie	283,70	283,70		283,70			1.583,70	1.236,87	346,83	223,60
Totale Categoria V			283,70	283,70		283,70			1.583,70	1.236,87	346,83	223,60
<i>Categoria VI: oneri tributari</i>												
103340	460	Imposte, tasse e tributi vari	1.649,76	1.649,76		1.649,76			92.649,76	63.821,10	28.828,66	11.642,00
Totale Categoria VI			1.649,76	1.649,76		1,649,76			92.649,76	63.821,10	28.828,66	11.642,00

82

XIV LEGISLATURA - DISEGNI DI LEGGE E RELAZIONI - DOCUMENTI

AUTORITA' PORTUALE DI SALERNO - RENDICONTO FINANZIARIO 2004 PARTE 2ª - GESTIONE RESIDUI PASSIVI E CASSA

CAPITOLO	denominazione	numero	codice	GESTIONE DEI RESIDUI PASSIVI						GESTIONE DI CASSA				Totale dei residui passivi al termine dell'esercizio
				residui all'inizio dell'esercizio	pagati	rimasti da pagare (16 - 14)	totali (14 + 15)	in aumento (16 - 13)	in diminuzione (13 - 16)	previdoni	pagamenti	differenza previsioni		
				13	14	15	16	17	18	19	20	21	22	
Categoria VII: poste correttive-compensative entrate correnti														
103350	Restituzioni e rimborsi diversi			-	-	-	-	-	-	5.165,00	-	-	5.165,00	-
Totale Categoria VII										5.165,00			5.165,00	
Categoria VIII: spese non classificabili in altre voci														
103360	Spese per lit. arbitraggi, risarcimenti e accessori			-	-	-	-	-	-	10.329,00	-	-	10.329,00	1.983,41
103370	Fondo di riserva			-	-	-	-	-	-	-	-	-	-	-
103380	Oneri vari, straordinari, ammortamenti beni dello Stato			-	-	-	-	-	-	-	-	-	-	-
103390	Spese per realizzo delle entrate			-	-	-	-	-	-	-	-	-	-	-
Totale Categoria VIII										10.329,00			10.329,00	1.983,41
Totale Titolo I				535.028,80	283.040,13	182.502,88	465.543,01		69.485,79	4.032.714,29	2.568.668,80	1.464.045,49	773.336,64	
Titolo II: spese in conto capitale														
Categoria I: acquisizione di immobili ed opere portuali														
201010	Opere e fabbricati			120.362,88	79.853,88	34.975,34	114.829,22	-	5.533,66	464.811,90	159.668,25	305.143,65	276.192,37	
201020	Opere e fabbricati (finanziamenti statali)			193.398,02	185.924,48	4.114,85	190.039,33	-	3.358,69	1.694.870,17	423.254,18	1.271.615,99	1.268.257,30	
12	Ripristino urgenti nelle aree di uso comune (L. 84/94 art. 6)			3.429.437,60	1.261.370,99	1.111.375,17	2.372.746,16	-	1.056.691,44	9.257.408,66	1.320.429,01	7.936.979,65	2.060.187,24	
201030	Finanziamento L. 413/98			250.541,33	165.541,33	78.000,00	243.541,33	-	7.000,00	1.326.115,49	173.322,53	1.152.792,96	550.543,91	
201040	Finanziamento L. 388/2000			-	-	-	-	-	-	2.605.184,10	-	-	2.605.184,10	
201050	Finanziamento L. 443/01			-	-	-	-	-	-	7.416.947,28	3.127.919,41	4.289.027,87	568.606,84	
201060	Finanziamento art. 5 L. 84/94			-	-	-	-	-	-	134.588,67	-	-	134.588,67	
201070	Finanziamento L. 166/02			-	-	-	-	-	-	5.000.000,00	47.480,00	4.952.520,00	115.998,31	
201080	Fondi per la Port Security			-	-	-	-	-	-	2.000.000,00	-	-	2.000.000,00	
201090	P.I.P.T. - Porto di Santa Teresa			-	-	-	-	-	-	-	-	-	113.772,10	
Totale Categoria I				9.756.025,03	4.820.610,09	1.817.072,20	6.637.662,29		3.120.342,74	29.899.926,27	5.252.073,38	24.647.852,89	4.973.556,07	
Categoria II: acquisizione di immobilizzazioni tecniche														
204020	Impianti portuali			-	-	-	-	-	-	10.000,00	-	-	10.000,00	
204030	Acquisti di attrezzature, macchinari e beni mobili			-	-	-	-	-	-	10.000,00	8.017,56	1.982,44	-	
204040	Acquisti di mobili e macchine d'ufficio			25.560,00	18.291,60	-	18.291,60	-	7.268,40	140.560,00	33.943,87	106.616,13	94.826,86	
204045	Punti mare Manfredi-Masuccio-Guaimaro e riassetto moli turistici			-	-	-	-	-	-	50.000,00	1.960,00	48.020,00	-	
204050	Acquisto di beni immateriali			9.000,00	9.000,00	-	9.000,00	-	-	59.000,00	15.314,98	43.685,02	9.237,48	
Totale Categoria II				34.560,00	27.291,60		27.291,60		7.268,40	269.560,00	59.256,41	210.303,59	104.064,34	
Categoria III: partecipazione ed acquisto di valori mobiliari														
204060	Sottoscrizioni ed acquisti di partecipazioni azionarie			63.350,00	7.350,00	56.000,00	63.350,00	-	-	63.350,00	7.350,00	56.000,00	56.000,00	
204070	Enti			-	-	-	-	-	-	-	-	-	-	
204080	Acquisto titoli			-	-	-	-	-	-	-	-	-	-	
Totale Categoria III				63.350,00	7.350,00	56.000,00	63.350,00			63.350,00	7.350,00	56.000,00	56.000,00	56.000,00

AUTORITA' PORTUALE DI SALERNO - RENDICONTO FINANZIARIO 2004 PARTE 2^ - GESTIONE RESIDUI PASSIVI E CASSA

CAPITOLO	denominazione	GESTIONE DEI RESIDUI PASSIVI										GESTIONE DI CASSA			Totale dei residui passivi al termine dell'esercizio				
		residui all'inizio dell'esercizio	pagati	rimasti da pagare	totali	in aumento	in diminuzione	previsioni	pagamenti	differenza previsioni	13	14	15	16		17	18	19	20
numero	codice	(13 - 14)	(14 + 15)	(16 - 14)	(14 + 15)	(16 - 13)	(13 - 16)												
<i>Categoria IV: depositi bancari, crediti ed altre anticipazioni</i>																			
204090	700	-	-	-	-	-	-	-	-	-	-	-	-	-	-	-	-	-	-
204100	740	611,34	-	-	-	-	611,34	-	-	-	-	-	-	-	-	5.611,34	3.600,00	-	2.011,34
204110	750	-	-	-	-	-	-	-	-	-	-	-	-	-	-	-	-	-	-
Totale Categoria IV		611,34	-	-	-	-	611,34	-	-	-	-	-	-	-	-	5.611,34	3.600,00	-	2.011,34
<i>Categoria V: TFR dovuto al personale cessato dal servizio</i>																			
204120	770	-	-	-	-	-	-	-	-	-	-	-	-	-	-	-	-	-	-
Totale Categoria V		-	-	-	-	-	-	-	-	-	-	-	-	-	-	-	-	-	-
Totale Titolo II		9.856.546,37	4.855.251,69	1.873.072,20	6.728.323,89	-	3.128.222,48	30.238.447,61	5.322.279,79	24.916.167,82	5.133.622,41	-	-	-	-	-	-	-	-
TITOLO III: SPESE PER L'ESTINZIONE DI MUTUI ED ANTICIPAZIONI																			
<i>Categoria I: rimborsi di mutui</i>																			
205030	800	-	-	-	-	-	-	-	-	-	-	-	-	-	-	-	-	-	-
205040	810	-	-	-	-	-	-	-	-	-	-	-	-	-	-	-	-	-	-
Totale Categoria I		-	-	-	-	-	-	-	-	-	-	-	-	-	-	-	-	-	-
<i>Categoria II: rimborsi di anticipazioni passive</i>																			
205050	830	-	-	-	-	-	-	-	-	-	-	-	-	-	-	-	-	-	-
Totale Categoria II		-	-	-	-	-	-	-	-	-	-	-	-	-	-	-	-	-	-
<i>Categoria III: rimborso di obbligazioni</i>																			
205060	850	-	-	-	-	-	-	-	-	-	-	-	-	-	-	-	-	-	-
Totale Categoria III		-	-	-	-	-	-	-	-	-	-	-	-	-	-	-	-	-	-
<i>Categoria IV: estinzione di debiti diversi</i>																			
205070	890	1.300,00	-	1.300,00	1.300,00	-	-	-	-	-	-	-	-	-	-	-	-	-	-
Totale Categoria IV		1.300,00	-	1.300,00	1.300,00	-	-	-	-	-	-	-	-	-	-	-	-	-	-
Totale Titolo III		1.300,00	-	1.300,00	1.300,00	-	-	-	-	-	-	-	-	-	-	-	-	-	-

allegato 1 - pag. 19

XIV LEGISLATURA - DISEGNI DI LEGGE E RELAZIONI - DOCUMENTI

AUTORITA' PORTUALE DI SALERNO - RENDICONTO FINANZIARIO 2004 PARTE 2^ - GESTIONE RESIDUI PASSIVI E CASSA

CAPITOLO		GESTIONE DEI RESIDUI PASSIVI										GESTIONE DI CASSA			Totale dei residui passivi al termine dell'esercizio
		residui all'inizio dell'esercizio	pagati	rimasti da pagare	totali	Variazioni		previsioni	pagamenti	differenza previsioni	allegato 1 - pag. 20				
numero	denominazione	13	14	15	16	17	18	19	20	21	22				
		(16 - 14)	(14 + 15)	(16 - 13)	(13 - 16)										
TITOLO IV: spese per partite di giro															
<i>Categoria I: spese per partite di giro</i>															
400001	Ritenute erariali	31.454,20	31.434,00	-	31.434,00	-	20,20	331.454,20	278.922,20	-	52.532,00	45.731,00			
400002	Ritenute previdenziali ed assistenziali	7.673,33	7.673,33	-	7.673,33	-	-	107.673,33	66.825,54	-	40.847,79	9.449,59			
400003	Ritenute diverse	11.489,75	8.088,09	3.401,66	11.489,75	-	-	51.489,75	16.533,16	-	34.956,59	33.067,14			
400004	I.V.A.	-	-	-	-	-	-	-	-	-	-	-			
400005	Anticipazioni dell'Ente al personale	-	-	-	-	-	-	-	-	-	-	-			
400006	Versamento trattenute per conto di terzi	-	-	-	-	-	-	10.000,00	3.004,77	-	6.995,23	1.165,44			
400006	Somme pagate per conto di terzi	-	-	-	-	-	-	-	-	-	-	-			
400007	Fondo Economico	-	-	-	-	-	-	10.329,00	3.000,00	-	7.329,00	-			
400008	Partite in sospeso	11,11	-	-	-	-	-	6.011,11	883,31	-	5.127,80	-			
	Totale Categoria I	50.628,39	47.195,42	3.401,66	50.597,08	-	31,31	516.957,39	369.168,98	-	147.788,41	89.413,17			
	Totale Titolo IV	50.628,39	47.195,42	3.401,66	50.597,08	-	31,31	516.957,39	369.168,98	-	147.788,41	89.413,17			
Riepilogo dei Titoli															
	Totale Titolo I - spese correnti	535.028,80	283.040,13	182.502,88	465.543,01	-	69.485,79	4.032.714,29	2.568.668,80	-	1.464.045,49	773.336,64			
	Totale Titolo II - spese in conto capitale	9.856.546,37	4.855.251,69	1.873.072,20	6.728.323,89	-	3.128.222,48	30.238.447,61	5.322.279,79	-	24.916.167,82	5.133.622,41			
	Totale Titolo III - spese per l'esecuzione di mutui e anticipazioni	1.300,00	-	1.300,00	1.300,00	-	-	-	-	-	-	1.300,00			
	Totale Titolo IV - spese per partite di giro	50.628,39	47.195,42	3.401,66	50.597,08	-	31,31	516.957,39	369.168,99	-	147.788,41	89.413,17			
	Totale delle Uscite	10.443.503,56	5.185.487,24	2.060.276,74	7.245.763,98	-	3.197.739,58	34.788.119,29	8.260.117,57	-	26.528.001,72	5.997.672,22			

allegato 3 - pag. 1

Autorità Portuale di Salerno

SITUAZIONE PATRIMONIALE ANNO 2004

ATTIVITA'	CONSISTENZE		DIFFERENZE	
	al 01/01/2004	al 31/12/2004	in più	in meno
Disponibilità liquide				
- Cassa	-	-	-	-
- Banche	962.346,40	5.444.721,50	4.482.375,10	-
- Conti correnti postali	-	-	-	-
totale	962.346,40	5.444.721,50	4.482.375,10	-
Crediti				
- Verso Stato per finanziamenti in c/impianti	9.229.714,43	4.792.005,02	-	4.437.709,41
- Verso Stato e altri Enti	1.125.367,52	1.269.877,29	144.509,77	-
- Verso clienti - concessionari	153.699,75	438.960,64	285.260,89	-
- Diversi	51.460,00	6.000,31	-	45.459,69
- Tributarî, previdenziali e ass.	-	-	-	-
totale	10.560.241,70	6.506.843,26	429.770,66	4.483.169,10
Crediti bancari e finanziari				
- Depositi bancari	-	-	-	-
- Depositi vincolati	-	-	-	-
- Polizze contratto	-	-	-	-
- Prestiti e anticipazioni a breve	-	-	-	-
- Depositi cauzionali	9.038,00	12.638,00	3.600,00	-
- Crediti diversi	-	-	-	-
totale	9.038,00	12.638,00	3.600,00	-
Rimanenze di esercizio				
- Magazzino	-	-	-	-
- Risconti attivi diversi	-	-	-	-
totale	-	-	-	-
PASSIVITA'	CONSISTENZE		DIFFERENZE	
	al 01/01/2004	al 31/12/2004	in più	in meno
Debiti di tesoreria				
- Anticipazioni del tesoriere	-	-	-	-
- Scoperti di conto corrente	-	-	-	-
totale	-	-	-	-
Debiti				
- Verso stato e altri Enti	8.772.081,76	-	-	8.772.081,76
- Per immobilizzazioni in corso	-	-	-	-
- Verso fornitori	1.017.122,75	430.110,47	-	587.012,28
- Verso dipendenti	44.539,19	32.726,40	-	11.812,79
- Diversi	448.286,84	414.723,49	-	33.563,35
- Tributarî, erario, previdenziali e assistenz.	-	94.704,39	94.704,39	-
totale	10.282.030,54	972.264,75	94.704,39	9.404.470,18
Debiti bancari e finanziari				
- Mutui ed anticipazioni passive	-	-	-	-
- Cauzioni concessionari	40.347,45	341.986,33	301.638,88	-
totale	40.347,45	341.986,33	301.638,88	-
Debiti diversi				
-	-	-	-	-
totale	-	-	-	-
Rimanenze di esercizio				
-	-	-	-	-
totale	-	-	-	-
Risconti passivi diversi				
-	-	-	-	-
totale	-	-	-	-

Autorità Portuale di Salerno

SITUAZIONE PATRIMONIALE ANNO 2004

allegato 3 - pag. 2

ATTIVITA'	CONSISTENZE		DIFFERENZE	
	al 01/01/2004	al 31/12/2004	in più	in meno
Investimenti mobiliari				
- Partecipazioni azionarie	10.500,00	10.500,00	-	-
- Conferimenti quote in altri Enti	-	-	-	-
- Titoli di credito	-	-	-	-
- Valori in formazione	-	-	-	-
totale	10.500,00	10.500,00	-	-
Immobili				
- Terreni	-	-	-	-
- Fabbricati	-	-	-	-
- Opere portuali	-	-	-	-
- Opere in corso	-	-	-	-
totale	-	-	-	-
Immobilizzazioni materiali				
- Impianti e macchinari	133.406,09	133.406,09	-	-
- Attrezzature portuali + varie/minute	56.974,97	89.751,41	32.776,44	-
- Macchine d'ufficio ordinarie-elettroniche	50.188,75	74.733,22	24.544,47	-
- Autoveicoli	-	-	-	-
- Mobili e arredi - arredamento punti mare	225.156,13	235.879,63	10.723,50	-
- Costruzioni Leggere	167.924,72	167.924,72	-	-
- Contenitori grandi dimensioni	219.754,62	221.314,62	1.560,00	-
- Immobilizzazioni materiali c/impianti	1.152.198,08	1.184.482,91	32.284,83	-
- Immobilizzazioni materiali c/impianti in corso	-	379.317,29	379.317,29	-
totale	2.005.603,36	2.486.809,89	481.206,53	-
Immobilizzazioni immateriali				
- Procedure informatiche	1.412,88	8.276,43	6.863,55	-
- Altre immob. immateriali	202.799,98	240.370,11	37.570,13	-
- Altre immob. immateriali c/impianti	627.044,35	995.932,29	368.887,94	-
- altre immob. imm. c/impianti in corso	12.510,74	3.291.141,92	3.278.631,18	-
totale	843.767,95	4.535.720,75	3.691.952,80	-
PASSIVITA'				
Fondi di accantonamento				
- Fondo svalutazione titoli	-	-	-	-
- Fondo liquidazione T.F.R.	57.087,32	107.243,94	50.156,62	-
- Fondo imposte e tasse	-	-	-	-
- Fondi diversi	-	-	-	-
totale	57.087,32	107.243,94	50.156,62	-
Fondi di ammortamento				
- Immobili	-	-	-	-
- Immobilizzazioni materiali	356.996,93	473.864,73	116.867,80	-
- Immobilizzazioni materiali c/impianti	5.667,66	141.946,83	136.279,17	-
- Immobilizzazioni immateriali	-	-	-	-
totale	362.664,59	615.811,56	253.146,97	-
Fidi Trasterimenti in c/impianti				
	1.773.574,81	15.148.311,92	13.374.737,11	-
totale	1.773.574,81	15.148.311,92	13.374.737,11	-

allegato 3 - pag. 3

SITUAZIONE PATRIMONIALE ANNO 2004

Autorità Portuale di Salerno

ATTIVITA'	CONSISTENZE		DIFFERENZE	
	al 01/01/2004	al 31/12/2004	in più	in meno

Altri costi pluriennali

- Brevetti
- Diversi

totale

TOTALE ATTIVITA' 14.391.497,41 18.997.233,40 9.085.905,09 4.483.169,10

Deficit patrimoniale

- Disavanzo economico esercizi precedenti
- Disavanzo economico dell'esercizio

totale

totale 65.867,64 65.867,64

TOTALE A PAREGGIO 14.391.497,41 19.063.101,04 9.154.772,73 4.483.169,10

Conti d'ordine

- Sistema dei rischi
- Sistema degli accertamenti
- Beni di terzi presso l'Ente
- Beni dell'Ente presso terzi

totale

totale 161.473,02 161.473,02

PASSIVITA'	CONSISTENZE		DIFFERENZE	
	al 01/01/2004	al 31/12/2004	in più	in meno

TOTALE PASSIVITA' 12.515.704,71 17.185.618,50 14.074.383,97 9.404.470,18

Patrimonio Netto

- Fondo di dotazione
- Riserve obbligatorie
- Riserve diverse
- Fondo rivalutazione
- Avanzo economico esercizi precedenti
- Avanzo economico dell'esercizio

totale

totale 1.875.792,70 1.877.482,54 1.689,84

TOTALE A PAREGGIO 14.391.497,41 19.063.101,04 14.076.073,81 9.404.470,18

Conti d'ordine

- Sistema dei rischi
- Sistema degli impegni
- Beni di terzi presso l'Ente
- Beni dell'Ente presso terzi

totale

totale 161.473,02 161.473,02

Autorità Portuale di Salerno - Conto Economico Anno 2004

		allegato 2	
PARTE PRIMA			
ENTRATE E SPESE FINANZIARIE CORRENTI			
Totale entrate (Titoli I e II) Accertate (come da conto finanziario)	€	2.997.344,03	€ 2.876.462,43
Totale parte prima	€	<u>2.997.344,03</u>	€ <u>2.876.462,43</u>
PARTE SECONDA			
COMPONENTI CHE NON DANNO LUOGO A MOVIMENTI FINANZIARI			
RICAVI		COSTI	
A Risconti passivi	€	-	€ -
B Produzioni interne	€	-	€ -
C Trasferimenti attivi in natura	€	-	€ -
D Variazioni patrimoniali straordinarie: - sopravvenienze attive - insussistenze passive - plusvalenze	€	3.199.172,99	€ 79.249,88 € 249.695,81 € 116.867,80 € 136.279,17
totale	€	3.199.172,99	582.092,66
E Variazioni nei residui: - minori residui passivi - maggior residui attivi	€	3.197.739,58	€ -
totale	€	3.197.739,58	€ -
F Risconti attivi finali	€	-	€ 50.156,62
F Minori quote amm/fo imm.ni immateriali utilizzo finanziamenti Minori quote amm/fo imm.ni materiali utilizzo finanziamenti	€	249.695,81 136.279,17	€ 3.125.222,41 € 3.212.165,10
totale	€	385.974,98	€ - € 6.337.387,51
I Risconti passivi finali	€	-	€ -
TOTALE PARTE PRIMA	€	2.997.344,03	€ 2.876.462,43
TOTALE PARTE SECONDA	€	6.782.887,55	€ 6.969.636,79
TOTALE GENERALE	€	9.780.231,58	€ 9.846.099,22
DISAVANZO ECONOMICO	€	65.867,64	€ -
TOTALE A PAREGGIO	€	9.846.099,22	€ 9.846.099,22

Autorità Portuale di Salerno

CONSUNTIVO ANNO 2004 - SITUAZIONE AMMINISTRATIVA

allegato 4

Consistenza di cassa all'inizio dell'esercizio		962.346,40
Riscossioni	in c/competenza in c/residui	7.361.382,58 5.381.110,09
	+	12.742.492,67
Pagamenti	in c/competenza in c/residui	3.074.630,33 5.185.487,24
	-	8.260.117,57
Consistenza di cassa alla fine dell'esercizio		5.444.721,50
Residui attivi	degli esercizi precedenti dell'esercizio	2.053.909,20 4.451.196,55
	+	6.505.105,75
Residui passivi	degli esercizi precedenti dell'esercizio	2.060.276,74 3.937.395,48
	-	5.997.672,22
Avanzo d'amministrazione alla fine dell'esercizio		5.952.155,03
Somma indisponibile ai sensi del D.M. Tremonti del 29/11/02		- 151.246,18
Avanzo d'amministrazione disponibile alla fine dell'esercizio		5.800.908,85
	F/di vincolo	-€ 4.746.344,56
	Differenza	€ 1.054.564,29

AUTORITA' PORTUALE DI SALERNO - QUADRO RIASSUNTIVO DEL CONTO CONSUNTIVO ANNO FINANZIARIO 2004

allegato 5 - pag. 1

ENTRATE		COMPETENZA	RESIDUI	CASSA
TITOLO I: ENTRATE DERIVANTI DA TRASFERIMENTI CORRENTI				
Cat. 1	Trasferimenti da parte dello Stato	777.752,76	424.476,68	776.826,06
Cat. 2	Trasferimenti da parte della Regione	800.000,00	800.000,00	799.996,90
Cat. 3	Trasferimenti da parte del Comune e della Provincia	-	-	-
Cat. 4	Trasferimenti da parte di altri enti	-	-	-
Totale titolo I		1.577.752,76	1.224.476,68	1.576.822,96
TITOLO II: ALTRE ENTRATE				
Cat. 1	Entrate da vendita di beni/prestazione di servizi	13.256,26	820,00	12.436,26
Cat. 2	Redditi e proventi patrimoniali	1.314.685,11	154.773,51	1.196.145,43
Cat. 3	Poste correttive e compensative di spese correnti	9.231,90	510,00	10.191,90
Cat. 4	Entrate non classificabili in altre voci	82.418,00	34.098,95	101.363,55
Totale titolo II		1.419.591,27	190.202,46	1.320.137,14
TITOLO III: ENTRATE PER ALIENAZIONE BENI PATRIMONIALI E RISCOSSIONE CREDITI				
Cat. 1	Alienazione di immobili e diritti reali	-	-	-
Cat. 2	Alienazione immobilizzazioni tecniche e beni immateriali	-	-	-
Cat. 3	Realizzo di valori mobiliari	-	-	-
Cat. 4	Riscossione di crediti	-	-	-
Totale titolo III		-	-	-
TITOLO IV: ENTRATE DERIVANTI DA TRASFERIMENTI IN CONTO CAPITALE				
Cat. 1	Trasferimenti dallo Stato	7.989.667,35	4.678.232,92	9.430.801,93
Cat. 2	Trasferimenti dalla Regione	113.772,10	113.772,10	-
Cat. 3	Trasferimenti da Comuni e Province	-	-	-
Cat. 4	Trasferimenti da altri Enti del Settore pubblico	-	-	-
Totale titolo IV		8.103.439,45	4.792.005,02	9.430.801,93
TITOLO V: ENTRATE DERIVANTI DA ACCENSIONI DI PRESTITI				
Cat. 1	Assunzione di mutui	-	-	-
Cat. 2	Assunzione di altri debili finanziari	303.810,58	294.031,73	10.614,85
Cat. 3	Emissione di obbligazioni	-	-	-
Totale titolo V		303.810,58	294.031,73	10.614,85
TITOLO VI: ENTRATE PER PARTITE DI GIRO				
Cat. 1	Entrate aventi natura di partite di giro	407.985,07	4.389,86	404.115,79
Totale titolo VI		407.985,07	4.389,86	404.115,79
Totale Entrate				
		11.812.579,13	6.505.105,75	12.742.492,67
Utilizzo avanzo di amministrazione				
Fondo cassa iniziale				
		-	-	962.346,40
Totale Generale		11.812.579,13	6.505.105,75	13.704.839,07

SPESA		COMPETENZA	RESIDUI	CASSA
TITOLO I: SPESE CORRENTI				
Cat. 1	Spese per gli organi dell'Ente	210.184,79	18.442,34	203.182,96
Cat. 2	Oneri per il personale in attività di servizio	982.469,73	74.963,75	983.855,45
Cat. 3	Spese per l'acquisto di beni di consumo e servizi	1.361.334,39	466.081,54	1.271.072,42
Cat. 4	Trasferimenti passivi	245.500,00	200.000,00	45.500,00
Cat. 5	Oneri finanziari	1.176,77	223,60	1.236,87
Cat. 6	Oneri tributari	73.813,34	11.642,00	63.821,10
Cat. 7	Poste correttive e compensative di entrate correnti	-	-	-
Cat. 8	Spese non classificabili in altre voci	1.983,41	1.983,41	-
Totale titolo I		2.876.462,43	773.336,64	2.568.668,80
TITOLO II: SPESE IN CONTO CAPITALE				
Cat. 1	Acquisizione di immobili ed opere portuali	3.587.949,16	4.973.558,07	5.252.073,38
Cat. 2	Acquisizione di immobilizzazioni tecniche	136.029,15	104.064,34	59.256,41
Cat. 3	Partecipazione ed acquisto di valori mobiliari	-	56.000,00	7.350,00
Cat. 4	Depositi bancari, crediti ed altre anticipazioni	3.600,00	-	3.600,00
Cat. 5	TFR dovuto al personale cessato dal servizio	-	-	-
Totale titolo II		3.727.578,31	5.133.622,41	5.322.279,79
TITOLO III: SPESE ESTINZIONE DI MUTUI E ANTICIPAZIONI				
Cat. 1	Rimborsi di mutui	-	-	-
Cat. 2	Rimborso di anticipazioni passive	-	-	-
Cat. 3	Rimborso di obbligazioni	-	-	-
Cat. 4	Estinzione di debiti diversi	-	1.300,00	-
Totale titolo III		-	1.300,00	-
TITOLO IV: SPESE PER PARTITE DI GIRO				
Cat. 1	Spese aventi natura di partite di giro	407.985,07	89.413,17	369.168,98
Totale titolo IV		407.985,07	89.413,17	369.168,98
Totale Spese				
		7.012.025,81	5.997.672,22	8.260.117,57
Ripiano disavanzo di amministrazione				
Avanzo Finanziario				
		4.800.553,32	-	-
Totale Generale		11.812.579,13	5.997.672,22	8.260.117,57

XIV LEGISLATURA - DISEGNI DI LEGGE E RELAZIONI - DOCUMENTI

AUTORITA' PORTUALE DI SALERNO - CONTO CONSUNTIVO ANNO 2004 - RIACCERTAMENTO RESIDUI ATTIVI ANTE 2004

allegato 6 parte I								
anno	numero accert.	capitolo	DENOMINAZIONE	Accertamento	Introitato	Differenza	Da introitare	Da stornare
2003	1713	E020	Contributo MIT manutenzione ordinaria L. 84/94 art. 6	325.367,52	-	325.367,52	325.367,52	-
2003	1696	E030	Devoluzione Tasse portuali	87.789,08	87.789,08	-	-	-
2003	1703	E030	Devoluzione Tasse portuali	10.393,38	10.393,38	-	-	-
2003	1712	E090	Contributo Regione Campania	800.000,00	799.996,90	3,10	-	3,10
totale titolo I				1.223.549,98	898.179,36	325.370,62	325.367,52	3,10
TITOLO II - Altre entrate								
2002	1904	E310	Canoni Demaniali - Kuwait Petroleum Italia	1,75	1,75	-	-	-
2002	1905	E310	Canoni Demaniali - Autuori & C. snc	3,64	3,64	-	-	-
2003	1727	E310	canone 27/06/2000 - 31/12/2003 concessione 12PC	12.683,68	-	12.683,68	-	12.683,68
2003	1728	E310	canone 28/07/00 - 09/10/02 concessione 54PC	18.953,10	-	18.953,10	18.953,10	-
2003	1728	E310	canone 28/07/00 - 25/07/02 concessione 47PC	15.165,30	-	15.165,30	15.165,30	-
2003	1704	E320	interessi attivi anno 2003 Banca d'Italia	2.110,04	2.110,04	-	-	-
2003	1675	E400	restituzione anticipata noleggio container Ames	540,00	540,00	-	-	-
2003	1676	E400	restituzione anticipata noleggio container Ames	420,00	420,00	-	-	-
2003	1735	E400	recupero quote individuali x responsabilità patrimoniale personali	510,00	-	510,00	510,00	-
2003	1697	E440	deposito temporaneo merci in banchina Amoruso spa	964,00	964,00	-	-	-
2003	1698	E440	deposito temporaneo merci in banchina Cargo Services	102,00	102,00	-	-	-
2003	1699	E440	deposito temporaneo merci in banchina Salemo Auto Terminal	1.045,50	1.045,50	-	-	-
2002	1870	E450	Locazione stand di terzi per manifestazione Sea Sun 2002	3.500,00	-	3.500,00	3.500,00	-
2003	1710	E450	contributi per manifestazione SeaSun 2003	47.450,00	47.433,00	17,00	-	17,00
totale titolo II				103.449,01	52.619,93	50.829,08	38.126,40	12.700,68
TITOLO IV - Entrate derivanti da trasferimenti in conto capitale								
2002	1935	E701	Finanziamento 413/98 - installazione pontone lato levante molo 3gennaio	195.845,24	140.218,70	55.626,54	12.238,25	43.388,29
2002	1936	E701	Finanziamento 413/98 - pavimentazione assi viari principali Porto Commerciale	109.794,04	-	109.794,04	-	109.794,04
2002	1937	E701	Finanziamento 413/98 - prog./d.1. attrezzaggio aree a mare celo peschereccio	22.338,78	-	22.338,78	-	22.338,78
2002	1938	E701	Finanziamento 413/98 - parabordi / scalette emergenza Porto Commerciale	1.106.024,64	-	1.106.024,64	1.106.024,60	0,04
2003	1688	E701	413/98 attrezzaggio area a mare celo peschereccio molo 3gennaio	626.731,55	497.437,20	129.294,35	26.080,38	103.213,97
2003	1715	E701	413/98 lavori urgenti funzionalità ormeggi 11-12 banchina Ligea	1.411,04	-	1.411,04	1.411,04	-
2003	1716	E701	413/98 prefabbricato Guardia Finanza Varco Trapezio	7.384,46	7.384,46	-	-	-
2003	1717	E701	413/98 barriere galleggianti Molo Manfredi	10.192,00	10.192,00	-	-	-
2003	1718	E701	413/98 n. 2 prefabbricati area scanner Porto Commerciale	161.551,73	102.385,74	59.165,99	14.478,58	44.687,41
2003	1719	E701	413/98 ripristino pavimentazione Molo Trapezio	732.164,16	-	732.164,16	-	732.164,16
totale titolo IV				2.973.437,64	757.616,10	2.215.819,54	1.160.232,85	1.055.586,69
2002	1947	E710	Finanziamento 388/2000	98.000,00	-	98.000,00	91.000,00	7.000,00
2003	1720	E710	388/00 prefabbricato Guardia Finanza Varco Trapezio	30.399,93	30.399,93	-	-	-
2003	1721	E710	388/00 barriere galleggianti Molo Manfredi	39.099,20	39.097,91	1,29	-	1,29
2003	1722	E710	388/00 ripristino pavimentazione Molo Manfredi PC	96.042,20	10.875,81	85.166,39	85.166,39	-
2003	1723	E720	L. 84/94 art. 6 contributo M.I.T. manutenzione straordinaria 2003	185.924,48	185.924,48	-	-	-
totale titolo V				185.924,48	185.924,48	-	-	-

AUTORITA' PORTUALE DI SALERNO - CONTO CONSUNTIVO ANNO 2004 - RIACCERTAMENTO RESIDUI ATTIVI ANTE 2004								
allegato 6 parte I								
anno	numero accert.	capitolo	DENOMINAZIONE	Accertamento	Introitato	Differenza	Da introitare	Da stornare
2003	1724	E740	L. 84/94 art. 5 n. 2 rilievi batimetrici	130.949,66	-	130.949,66	66.177,74	64.771,92
2003	1725	E740	L. 84/94 art. 5 escavo per ripristino e adeguamento fondali PC	5.675.861,32	3.405.037,99	2.270.823,33	287.836,30	1.982.987,03
totale titolo IV				5.806.810,98	3.405.037,99	2.401.772,99	354.014,04	2.047.768,95
titolo V - Entrate derivanti da accensione di prestiti				9.229.714,43	4.428.954,22	4.800.760,21	1.690.413,28	3.110.346,93
titolo V - Entrate derivanti da accensione di prestiti				836,00	836,00	-	-	-
2003	1730	E850	cauzione a garanzia concessione 41PCi	836,00	836,00	-	-	-
2003	1731	E850	cauzione a garanzia concessione 12PTI	836,00	-	836,00	-	836,00
2003	1732	E850	cauzione a garanzia concessione 51PCi	1.335,70	-	1.335,70	-	1.335,70
totale titolo V				3.007,70	836,00	2.171,70	-	2.171,70
Entrate per partite di giro				130,14	130,14	-	-	-
2002	1906	E920	Ritenute diverse - reg. concessione 4PC - Bianco Annunziata	130,14	130,14	-	-	-
2002	1908	E920	Ritenute diverse - reg. concessione 18PC - Bianco Monica-Anastasio Stefania	130,14	130,14	-	-	-
2002	1909	E920	Ritenute diverse - reg. fidejussione su concessione 5PC - Kuwait Petroleum Italia spa	130,15	130,15	-	-	-
2003	1733	E920	registrazione atto concessorio 82PC	130,15	130,15	-	-	-
totale categoria				520,58	520,58	-	-	-
Riepilogo				1.326.998,99	950.799,29	376.199,70	363.495,92	12.703,78
Totale Residui Parte Corrente				9.232.722,13	4.429.790,22	4.802.931,91	1.690.413,28	3.112.518,63
Totale Residui Parte c/Capitale				520,58	520,58	-	-	-
Totale Residui Attivi antecedenti				10.560.241,70	5.381.110,09	5.179.131,61	2.053.909,20	3.125.222,41

XIV LEGISLATURA - DISEGNI DI LEGGE E RELAZIONI - DOCUMENTI

AUTORITA' PORTUALE DI SALERNO - CONTO CONSUNTIVO ANNO 2004 - RIACCERTAMENTO RESIDUI PASSIVI ANTE 2004

anno	numero	capitolo	DENOMINAZIONE	impegnato	pagato	differenza	da pagare	da stomare	motivo dello storno
TITOLI - SPESE CORRENTI									
2003	1692	U011	saldo Inail 2003 Presidenza	425,63	425,63	-	-	-	-
			totale capitolo	425,63	425,63				
2003	1726	U012	gettoni Comitato Portuale 2003	8.947,61	8.134,42	8.134,19	8.134,19	-	-
			totale capitolo	8.947,61	8.134,42	8.134,19	8.134,19		
2003	1678	U013	rimborsi spese Organo di Controllo	110,00	110,00	-	-	-	-
2003	1679	U013	rimborsi spese Organo di Controllo	118,00	118,00	-	-	-	-
2003	1680	U013	rimborsi spese Organo di Controllo	121,30	121,30	-	-	-	-
2003	1695	U013	rimborsi spese Organo di Controllo	1.569,94	1.569,94	-	-	-	-
			totale capitolo	1.919,24	1.919,24				
2003	1671	U014	rimborsi spese Organo di Controllo	148,03	148,03	-	-	-	-
			totale capitolo	148,03	148,03				
			Totale II Categoria	11.440,51	3.306,32	8.134,19	8.134,19		
2003	549	U030	saldo premio produzione personale dipendente 2003	14.912,78	14.912,78	-	-	-	-
2003	1681	U030	emolumenti variabili dicembre 2003 personale dipendente	1.344,23	1.344,23	-	-	-	-
2003	1690	U030	amertati contrattazione decentralata personale dipendente	6.400,00	6.400,00	-	-	-	-
			totale capitolo	22.657,01	22.657,01				
2003	1682	U035	contributi INPS mese dicembre 2003	4.336,93	4.336,93	-	-	-	-
2003	1691	U035	amertati contrattazione decentralata personale dipendente	21.600,00	21.600,00	-	-	-	-
			totale capitolo	25.936,93	25.936,93				
2003	1682	U050	trasferita dicembre 2003 personale dipendente da erogare	282,18	282,18	-	-	-	-
			totale capitolo	282,18	282,18				
2003	454	U070	corso formazione servizio prevenz. -prolez. antincendio- evacuat.	780,00	540,00	240,00	240,00	-	-
2003	1442	U070	corso lingua inglese	6.750,00	6.750,00	-	-	-	-
			totale capitolo	7.530,00	7.290,00	240,00	240,00		
2003	1660	U080	ritenute irpef (addizionali) + irap dicembre 2003	8.740,00	8.740,00	-	-	-	-
2003	1663	U080	contributi INPS mese dicembre 2003	3.120,71	3.120,71	-	-	-	-
2003	1664	U080	contributi INPS mese dicembre 2003	1.725,53	1.725,53	-	-	-	-
2003	1665	U080	contributi INPS mese dicembre 2003	5.379,04	5.379,04	-	-	-	-
			totale capitolo	18.965,28	18.965,28				
2003	1693	U090	saldo Inail 2003 Segretario Generale	978,07	978,07	-	-	-	-
			totale capitolo	978,07	978,07				
			Totale II Categoria	76.349,47	76.109,47	240,00	240,00		
2003	1654	U150	audiovisivo Porto Salerno - aggiornamento e duplicazione	12.000,00	-	12.000,00	12.000,00	-	-
			totale capitolo	12.000,00	12.000,00				
2002	1946	U190	Anticipazioni spese diverse - saldo PROG. E DL. ampliamento-adequamento PIF	9.760,00	-	9.760,00	-	9.760,00	perenzione
			totale capitolo	9.760,00	9.760,00				
2003	716	U205	montaggio/smontaggio - ricovero strutture Punti Mare	8.580,50	8.580,50	-	-	-	-
2003	717	U205	saldo pulizia Punti Mare anno 2003	1.791,60	1.791,60	-	-	-	-
2003	874	U205	saldo manutenzione piante Punti Mare 2003	9.624,60	9.624,60	-	-	-	-
2003	1338	U205	Punto Mare Manfredi - Espurgo straordinario + pulizia generale	250,00	250,00	-	-	-	-

XIV LEGISLATURA - DISEGNI DI LEGGE E RELAZIONI - DOCUMENTI

AUTORITA' PORTUALE DI SALERNO - CONTO CONSUNTIVO ANNO 2004 - RIACCERTAMENTO RESIDUI PASSIVI ANTE 2004

anno	numero	capitolo	DENOMINAZIONE	impegnato	pagato	differenza	da pagare	da stornare	motivo dello storno
2003	1672	U205	utenza elettrica novembre-dicembre Punto Mare Manfredi	144,97	144,97	-	-	-	-
			totale capitolo	20.391,67	18.350,07	2.041,60	2.041,60	-	-
2001	1290	U210	Adeguamento-potenziamento impianto elettrico Porto Masuccio	361,15	-	361,15	-	361,15	perenzione
2001	1292	U210	Ripristino pavimentazione molo 3 gennaio	4.493,18	-	4.493,18	-	4.493,18	perenzione
2002	1915	U210	Prestazione di terzi per manutenzione - rilievo topografico area ferroviaria	324,00	-	324,00	-	324,00	perenzione
2002	1916	U210	Prestazione di terzi per manutenzione - segnaletica orizzontale/verticale	603,60	-	603,60	-	603,60	perenzione
2003	1021	U210	Il semestre manutenzione impianto elettrico Porto Commerciale	23.653,21	23.653,21	-	-	-	-
2003	1474	U210	sistemazione perdita idrica impianto Porto Turistico	1.320,00	1.320,00	-	-	-	-
2003	1668	U210	sgombero contenuto prefabbricati provvisori	240,00	240,00	-	-	-	-
2003	1669	U210	ripristino coperchio meccanismo scambio rotale molo 3gennaio PC	200,00	200,00	-	-	-	-
2002	1921	U220	Materiale di consumo - riparazione cancello	31.195,14	25.413,21	5.781,93	-	5.781,93	-
			totale capitolo	186,00	-	186,00	-	186,00	perenzione
			totale capitolo	186,00	-	186,00	-	186,00	-
2003	147	U230	saldo 2003 vigilanza e tenuta in esercizio accesso Porto Turistico	14.873,94	14.873,94	-	-	-	-
			totale capitolo	14.873,94	14.873,94	-	-	-	-
2003	1687	U240	utenze 2003 porto turistico e molo Manfredi	3.737,58	3.737,58	-	-	-	-
			totale capitolo	3.737,58	3.737,58	-	-	-	-
2003	1579	U250	taglie celebrative - Laboratorio orolo Rosmundo da Campagna	2.400,00	2.400,00	-	-	-	-
2003	1646	U250	fornitura dispositivi protezione individuale	315,02	315,02	-	-	-	-
			totale capitolo	2.715,02	2.715,02	-	-	-	-
2003	1673	U280	servizio pick up mese dicembre 2003	104,49	104,49	-	-	-	-
2003	1674	U280	spese spedizione corrispondenza mese novembre 2003	512,89	512,89	-	-	-	-
2003	1702	U280	spese spedizione corrispondenza mese dicembre 2003	643,02	643,02	-	-	-	-
2003	1706	U280	saldo utenze telefoniche fisse 2003	2.353,00	2.353,00	-	-	-	-
2003	1707	U280	saldo utenze telefoniche mobili 2003	89,00	89,00	-	-	-	-
			totale capitolo	3.702,40	3.702,40	-	-	-	-
2002	1876	U290	Consulenze e studi - ing. Napoli - D.L. punto mare Gualmaro	7.147,27	7.147,27	-	-	-	-
2002	1922	U290	Consulenze e studi - compensi membri gruppi di studio	26.544,00	585,35	25.958,65	-	25.958,65	perenzione
2002	1944	U290	Consulenze e studi - ing. L. Todisco incarico PROG-DL manut.ord. impianti illuminazione	27.000,00	-	27.000,00	-	27.000,00	perenzione
2003	850	U290	saldo studio fattibilità collegamento ferroviario	9.071,67	9.071,67	-	-	-	-
2003	872	U290	saldo consulenza professionale dr. M. Porcelli	2.733,34	2.733,33	0,01	-	0,01	economia
2003	876	U290	saldo progetto di comunicazione - NuovaSaletto	3.552,00	3.552,00	-	-	-	-
2003	1288	U290	ispezione subacquea area artigliante Molo Manfredi	4.200,00	4.200,00	-	-	-	-
2003	1303	U290	incarico per verifica conformità client / server	1.872,00	1.872,00	-	-	-	-
2003	1427	U290	studio fattibilità sviluppo-razionalizzazione Porti Turistici	32.477,52	-	32.477,52	-	32.477,52	-
2003	1489	U290	consulenza professionale NP U. Ronga	2.733,34	2.733,34	-	-	-	-
2003	1655	U290	consulenza per redazione di una pubblicazione su riforma portuale	21.000,00	21.000,00	-	-	-	-
2003	1663	U290	pubblicazione storica Porto di Salerno	4.000,00	4.000,00	-	-	-	-
2003	1742	U290	incarichi professionali - ambiti intervento strategico relaz. Porto-città	100.000,00	100.000,00	-	-	-	-
			totale capitolo	242.331,14	31.894,96	210.436,18	157.477,52	52.958,66	-
2003	145	U300-02	saldo locazione apparecchiature informatiche - 4x4 system	1.870,34	1.870,34	-	-	-	-
2003	150	U300-02	saldo locazione apparecchiature informatiche - Consip	535,72	535,72	-	-	-	-
2003	266	U300-02	saldo locazione fotocopiatrici e fax - Office B&P	1.677,60	1.677,60	-	-	-	-
2003	1024	U300-02	noleggio-manutenzione centralina meteo PC - ditta Anemos	2.013,35	2.013,35	-	-	-	-

XIV LEGISLATURA - DISEGNI DI LEGGE E RELAZIONI - DOCUMENTI

AUTORITA' PORTUALE DI SALERNO - CONTO CONSUNTIVO ANNO 2004 - RIACCERTAMENTO RESIDUI PASSIVI ANTE 2004									
anno	numero	capitolo	DENOMINAZIONE	impegnato	pagato	differenza	da pagare	da stornare	motivo dello storno
2003	1168	U300-02	saldo locazione apparecchiature informatiche - Consip	316,46	316,46	-	-	-	-
			totale capitolo	6.413,47	4.400,12	2.013,35	2.013,35		
2003	422	U310	servizio assistenza crocieristi	3.330,00	3.330,00	-	-	-	-
2003	782	U310	saldo per manifestazione SeaSun 2003	3.164,43	3.164,43	-	-	-	-
2003	1432	U310	inserzione pubblicitaria annuato logistica in Italia	1.200,00	1.200,00	-	-	-	-
2003	1639	U310	contributo a sostegno scuola calcio AS G. Galozzi	1.000,00	1.000,00	-	-	-	-
2003	1651	U310	contributo Ass. Mediterraneo per mostra presepiate	500,00	500,00	-	-	-	-
2003	1664	U310	pubblicazione storica Porto di Salerno	7.740,23	7.740,23	-	-	-	-
			totale capitolo	16.934,66	16.934,66				
2003	160	U315	palette contrassegno AP	74,40	74,40	-	-	-	-
2003	1670	U315	progetto comunicazione Itrasporto Via Mare - Arti Grafiche Sud	780,00	780,00	-	-	-	-
2003	1685	U315	pubblicazione storica Porto di Salerno	13.759,20	13.162,98	596,22	596,22	-	-
2003	1705	U315	servizio televideo 2003 - Quick Services Data srl	270,00	270,00	-	-	-	-
			totale capitolo	14.863,60	14.287,38	596,22	596,22		
2003	1008	U320	incarico patrocinio legale ricorso TAR	7.500,00	7.500,00	-	-	-	-
2003	1321	U320	incarico patrocinio legale ricorso TAR	3.000,00	3.000,00	-	-	-	-
2003	1647	U320	incarico patrocinio legale ricorso TAR	1.868,28	1.868,28	-	-	-	-
2003	1652	U320	incarico patrocinio legale ricorso TAR - oneri accessori	672,00	672,00	-	-	-	-
2003	1653	U320	incarico patrocinio legale ricorso TAR - oneri accessori	1.680,00	1.680,00	-	-	-	-
			totale capitolo	14.720,28	14.720,28				
2003	144	U340	saldo pulizia sede via A. Sabatini n. 8	2.348,76	2.348,76	-	-	-	-
2003	545	U340	pulizia aree comuni novembre 2003 - Gruppo Samir	7.268,96	7.268,96	-	-	-	-
2003	1044	U340	il semestre pulizia specchi acquel	25.564,59	25.564,59	-	-	-	-
2003	1222	U340	pulizia aree comuni dicembre 2003 - Gruppo Samir	7.268,96	7.268,96	-	-	-	-
2003	1708	U340	pulizia aree a terra 01/07 - 13/08/2003 Comune di Salerno	8.209,99	8.209,99	-	-	-	-
			totale capitolo	50.661,26	50.661,26				
2002	1913	U350	Spese diverse - targa alluminio + bandiere ditta Giove	799,20	-	799,20	-	799,20	perenzione
			totale capitolo	799,20	799,20			799,20	
			Totale III categoria	445.305,36	201.690,88	243.614,48	174.128,69	69.485,79	
2003	1700	U440	spese IV trimestre 2003 servizio tesoreria	282,70	282,70	-	-	-	-
2003	1701	U440	saldo spese da estratto conto MPS	1,00	1,00	-	-	-	-
			Totale V Categoria	283,70	283,70				
2003	1666	U460	imposte mese dicembre 2003	1.649,76	1.649,76	-	-	-	-
			Totale VI Categoria	1.649,76	1.649,76				
			TOTALE TITOLO I - SPESE CORRENTI	535.028,80	283.040,13	251.988,67	182.502,88	69.485,79	
TITOLO II - SPESE IN CONTO CAPITALE									
2002	1932	U540	Opere e fabbricati - adegu. potenz. impianto illuminazione Porto Commerciale	264,94	264,94	-	-	-	-
2002	1939	U540	Opere e fabbricati - saldo prog. d.l. Ing. Di Domenico lavori sist. area porto commerciale	30.315,52	-	30.315,52	-	-	-
2003	313	U540	progetto ripristino segnaletica stradale Porto Commerciale	304,92	-	304,92	-	-	-
2003	472	U540	progett. e d.l. pulizia straordinaria aree comuni	17.004,34	14.688,00	2.316,34	-	-	economia

XIV LEGISLATURA - DISEGNI DI LEGGE E RELAZIONI - DOCUMENTI

AUTORITA' PORTUALE DI SALERNO - CONTO CONSUNTIVO ANNO 2004 - RIACCERTAMENTO RESIDUI PASSIVI ANTE 2004									
anno	numero	capitolo	DENOMINAZIONE	impegnato	pagato	differenza	da pagare	da stornare	motivo dello storno
2003	766	U540	allacciamento fognario Porto Commerciale	2.583,02	-	2.583,02	2.583,02	-	-
2003	1009	U540	segnalatica stradale Porto Turistico	622,80	-	622,80	622,80	-	-
2003	1041	U540	segnalatica stradale Porto Commerciale - Turistico - Molo Manfredi	36.246,60	35.482,06	764,54	747,10	17,44	economia
2003	1220	U540	omaggio metallico molo Manfredi Porto Commerciale	26.020,74	22.418,88	3.601,86	401,98	3.199,88	economia
2003	1494	U540	rimozione materiale risulta area nuova Dogana	7.000,00	7.000,00	-	-	-	-
			totale capitolo	120.362,88	79.853,88	40.509,00	34.975,34	5.533,66	
2002	1927	U550-12	Opere e fabbricati finanz. art. 6 L. 84/94 - manut. STR pavimnt. assi vian principali	7.473,54	-	7.473,54	4.114,85	3.358,69	economia
2003	1637	U550-12	L. 84/94 art. 6 - pulizia straordinaria aree comuni/spiagge pescatori	23.730,84	-	-	-	-	-
2003	1649	U550-12	L. 84/94 art. 6 ripristino pavimentazione Molo Trapezio PC	162.193,64	162.193,64	-	-	-	-
			totale capitolo	193.398,02	185.924,48	7.473,54	4.114,85	3.358,69	
2002	1928	U555	Opere e fabbricati finanziamento 413/98 - manut. STR pavimnt. assi vian principali	109.794,04	-	109.794,04	-	109.794,04	economia
2002	1929	U555	Opere e fabbricati finanz. 413/98 - fornitura / installazione pontone-banchina galleggiante	652.950,03	608.456,95	44.493,08	-	44.493,08	economia
2002	1930	U555	Opere e fabbricati finanz. 413/98 - fornitura/installazione parabordi-scalette emergenza	1.104.919,81	-	1.104.919,81	1.104.919,81	-	-
2002	1933	U555	Opere e fabbricati finanz. 413/98 - prog.-DL attrezzaggio area a mare ceto peschereccio	22.338,78	-	22.338,78	-	22.338,78	economia
2003	194	U555	413/98 ripristino funzionalità ormezzi banchina Ligea	1.411,04	-	1.411,04	1.411,04	-	-
2003	452	U555	413/98 attrezzaggio area a mare ceto peschereccio molo 3gennaio	626.731,55	518.473,26	108.258,29	5.044,32	103.213,97	economia
2003	474	U555	413/98 prefabbricato Guardia Finanza	7.384,46	7.384,46	-	-	-	-
2003	1023	U555	413/98 fornitura barriere galleggianti Molo Manfredi	10.192,00	10.192,00	-	-	-	-
2003	1638	U555	413/98 n. 2 prefabbricati area scanner	161.557,73	116.864,32	44.687,41	-	44.687,41	economia
2003	1648	U555	413/98 ripristino pavimentazione molo trapezio	732.164,16	-	732.164,16	-	732.164,16	economia
			totale capitolo	3.429.437,60	1.261.370,99	2.168.066,61	1.111.375,17	1.056.691,44	
2002	1952	U556	Ristrutturazione fabbricato varco Gualmaro	85.000,00	-	85.000,00	78.000,00	7.000,00	economia
2003	473	U556	388/00 prefabbricato Guardia Finanza Varco Trapezio	30.399,93	30.399,93	-	-	-	-
2003	1022	U556	388/00 barriere galleggianti Molo Manfredi	39.099,20	39.099,20	-	-	-	-
2003	1650	U556	388/00 ripristino pavimentazione Molo Manfredi PC	96.042,20	96.042,20	-	-	-	-
			totale capitolo	250.541,33	165.541,33	85.000,00	78.000,00	7.000,00	
2003	480	U558	L. 84/94 art. 5 n. 2 rilievi balimetrici	94.788,42	-	94.788,42	30.016,50	64.771,92	economia
2003	1055	U558	L. 84/94 art. 5 escavo per ripristino e adeguamento fondali PC	5.669.496,78	3.127.919,41	2.541.577,37	588.590,34	1.982.987,03	economia
			totale capitolo	5.764.285,20	3.127.919,41	2.636.365,79	588.606,84	2.047.758,95	
			Totale I categoria	9.758.025,03	4.820.610,09	4.937.414,94	1.817.072,20	3.120.342,74	
2003	1301	U620	fornitura x completamento client/ server	25.560,00	18.291,60	7.268,40	-	7.268,40	economia
2002	1934	U625	Punti Mare e riassetto moli turistici - saldo fornitura essenze arboree per fioriere - aiuole	9.000,00	9.000,00	-	-	-	-
			totale II categoria	34.560,00	27.291,60	7.268,40	-	7.268,40	
2003	1495	U650	quota x capitale sociale Agenzia Campana	7.350,00	7.350,00	-	-	-	-
2003	1689	U650	partecipazione società servizi x acquisto Immobili Assoporti	56.000,00	-	56.000,00	56.000,00	-	-
			Totale III Categoria	63.350,00	7.350,00	56.000,00	56.000,00	56.000,00	
2002	1919	U740	Depositi a cauzione presso terzi - dep. cauzionale sui concessione Casa del Combattente	611,34	-	611,34	-	611,34	economia
			Totale IV categoria	611,34	-	611,34	-	611,34	
			TOTALE TITOLO II - SPESE IN CONTO CAPITALE	9.856.546,37	4.855.251,69	5.001.294,68	1.873.072,20	3.128.222,48	

AUTORITA' PORTUALE DI SALERNO - CONTO CONSUNTIVO ANNO 2004 - RIACCERTAMENTO RESIDUI PASSIVI ANTE 2004									
anno	numero	capitolo	DENOMINAZIONE	impegnato	pagato	differenza	da pagare	da stornare	motivo dello storno
TITOLO II - SPESE IN CONTO CAPITALE									
2003	1734	U890	restituzione deposito garanzia aut. ex art. 16 l. 84/94 Mag. Generali	1.300,00	-	1.300,00	1.300,00	-	-
Totale IV categoria				1.300,00	-	1.300,00	1.300,00	-	-
TOTALE TITOLO III - SPESE PER L'ESTINZIONE DI MUTUI E ANTICIPAZIONI				1.300,00	-	1.300,00	1.300,00	-	-
TITOLO IV - SPESE PER PARTE DI GIRO									
2002	1940	U900	Ritenute erariali - differenza su versamenti	18,89	-	18,89	-	18,89	economia
2003	1661	U900	ritenute ipref (addizionali) + trap dicembre 2003	31.434,00	31.434,00	-	-	-	-
2003	1714	U900	differenza trattenute-versamenti ritenute erariali 2003	1,31	-	1,31	-	1,31	economia
totale capitolo				31.454,20	31.434,00	20,20	-	20,20	-
2003	1667	U910	differenza trattenute-versamenti ritenute erariali 2003	6.010,03	6.010,03	-	-	-	-
2003	1694	U910	saldo INAIL 2003	1.663,30	1.663,30	-	-	-	-
totale capitolo				7.673,33	7.673,33	-	-	-	-
2002	1942	U920	registrazione atti concessori diversi	2.050,03	-	2.050,03	2.050,03	-	-
2003	1677	U920	registrazione atti concessori diversi	780,84	780,84	-	-	-	-
2003	1686	U920	registrazione atti concessori diversi	8.658,88	7.307,25	1.351,63	1.351,63	-	-
totale capitolo				11.489,75	8.088,09	3.401,66	3.401,66	-	-
2002	1943	U990	Differenza su partite in sospeso	11,11	-	11,11	-	11,11	economia
totale capitolo				11,11	-	11,11	-	11,11	-
TOTALE TITOLO VI - SPESE PER PARTE DI GIRO				50.628,39	47.195,42	3.432,97	3.401,66	31,31	-
TOTALE GENERALE				10.443.503,56	5.185.487,24	5.258.016,32	2.060.276,74	3.197.739,58	-

CONTO CONSUNTIVO ANNO 2004 - ELENCO RESIDUI ATTIVI 2004

All. 7 Parte 1^a

anno	numero impegno	capitolo	DENOMINAZIONE	Somme iscritte
Titolo I: Entrate derivanti da Trasferimenti Correnti				
Categoria 1^a - Trasferimenti da parte dello Stato				
2004	1682	E030	devoluzione tasse portuali	35.019,69
2004	1683	E030	devoluzione tasse portuali	52.618,49
2004	1684	E030	devoluzione tasse portuali	44,66
2004	1685	E030	devoluzione tasse portuali	4,19
2004	1706	E030	Devoluzione parziale tasse portuali art. 28 legge 84/94	10.557,96
2004	1722	E030	Saldo devoluzione tasse portuali	864,17
Totale II Categoria				99.109,16
Categoria 2^a - Trasferimenti da parte della Regione				
2004	1733	E090	contributo Regione 2004	800.000,00
Totale II Categoria				800.000,00
Totale Titolo I				899.109,16
Titolo II: Altre Entrate				
Categoria 1^a - Entrate derivanti dalla vendita di beni e dalla				
2004	1691	E240	spese istruttorie x autorizzazione lavori manut. STR - Salemo Sistemi	30,00
2004	1693	E240	spese istruttorie concessione 77PC	50,00
2004	1699	E240	spese istruttorie concessione 6PTb	50,00
2004	1702	E240	spese istruttorie concessione 33PCc	50,00
2004	1703	E240	spese istruttorie concessione 6PC	25,00
2004	1707	E240	spese istruttorie concessione 28PC	25,00
2004	1770	E240	Spese di istruttoria concessione 18PC	25,00
2004	1778	E240	Spese di istruttoria x concessione 84PC	50,00
2004	1792	E240	Spese di istruttoria per concessione 19PC	25,00
2004	1802	E240	Spese di istruttoria x concessione 12PT	50,00
2004	1821	E240	Spese di istruttoria per concessione 37PC	25,00
2004	1824	E240	Spese di istruttoria per concessione 21PC	25,00
2004	1825	E240	Spese di Istruttoria concessione 7PC	25,00
2004	1826	E240	Spese di Istruttoria per concessione 13PC	25,00
2004	1827	E240	Spese di Istruttoria per concessione 9PC	25,00
2004	1829	E240	Spese di Istruttoria per concessione 74PC	50,00
2004	1831	E240	Spese di Istruttoria concessione 94PC	50,00
2004	1832	E240	Spese di Istruttoria per concessione 82PC	50,00
2004	1833	E240	Spese di Istruttoria per concessione 11PT	50,00
2004	1834	E240	Spese di Istruttoria per concessione 6PC	25,00
2004	1835	E240	Spese di Istruttoria per Aut. Operazioni Portuali 10OP	30,00
2004	1836	E240	Spese di Istruttoria per Aut. ormeggio imbarcazione - 13PT	30,00
2004	1847	E240	Spese di Istruttoria per Aut. Operazioni Portuali - 03OP	30,00
Totale I Categoria				820,00
Categoria 2^a - Redditi e Proventi Patrimoniali				
2004	1416	E310	indennità abusiva occupazione anno 2003 concessione 1PC	847,70
2004	1866	E310	canone 2004 disarmo unità navali - Alicost	674,22
2004	1419	E310	canone concessione 4T conguaglio 2004	29.340,61
2004	1424	E310	indennità abusiva occupazione concessione 3PC	4.514,90
2004	1432	E310	canoni 2003-2004 concessione 101PC	1.138,63
2004	1433	E310	canone occupazione manufatto demaniale - ONI	11.215,74
2004	1436	E310	saldo conguaglio 2004 concessione 9T	9.658,46
2004	1439	E310	indennità abusiva occupazione concessione 37PC	752,10
2004	1663	E310	indennità abusiva occupazione concessione 1PC anno 2003	512,37
2004	1664	E310	indennità abusiva occupazione anno 2002 12PC	39.094,77
2004	1743	E310	Interessi di mora per ritardato pagamento canone concessione 48PC	0,47

CONTO CONSUNTIVO ANNO 2004 - ELENCO RESIDUI ATTIVI 2004

All. 7 Parte 1^a

anno	numero impegno	capitolo	DENOMINAZIONE	Somme iscritte
2004	1801	E310	Integrazione canone 2004 concessione 12PT	4,53
2004	1689	E320	interessi attivi provvisori al 31/12/2004	22.900,61
Totale II Categoria				120.655,11
Categoria 4^a - Entrate non classificabili in altre voci				
2004	1412	E440	deposito temporaneo merce in banchina - Cargo Service	101,00
2004	1690	E440	deposito temporaneo merce in banchina - Amoruso	2.068,00
2004	1708	E440	deposito temporaneo merce in banchina - Debitori diversi	176,70
2004	1709	E440	deposito temporaneo merci in banchina ottobre-dicembre 2004 - Cargo Service	519,75
2004	1710	E440	deposito temporaneo merci in banchina ottobre - dicembre 2004 - SCT	3.847,50
2004	1711	E440	Deposito temporaneo merci in banchina novembre 2004 - SAT	1.386,00
2004	1863	E450	Contributo manifestazione Sea Sun 2004 - CCIAA	20.000,00
2004	1864	E450	Contributo manifestazione Sea Sun 2004 - Provincia di Salerno	2.500,00
Totale IV Categoria				30.598,95
Totale Titolo II				152.074,06
TITOLO IV: Entrate derivanti da trasferimenti in Conto Capitale				
Categoria 1^a - Entrate derivanti dalla vendita di beni e dalla				
2004	1295	E701	ristrutturazione fabbricato varco Guaimario Dogana - prog. def	24.077,58
2004	1296	E701	segnaletica stradale tratto strada tangenziale cinta doganale	58.168,15
2004	1297	E701	ripristino-consolidamento cigli banchina	520.000,00
2004	1298	E701	ARPAC - programma monitoraggio-impatto ambientale variante PRP	198.080,00
2004	1730	E701	lavori realizzazione accosto-ormeggio attracco navi ro-ro pax	42.035,00
2004	1731	E701	gara lavori spianamento fondali darsena Porto Commerciale	163.661,65
2004	1735	E710	ristrutturazione fabbricato varco guaimario in consegna Dogana	65.922,42
2004	1736	E710	pubblico incanto x fornitura arredi con lavori adeguamento sede via Sabatini 4	64.402,69
2004	1737	E710	manutenzione STR Immobili PC	350.000,00
2004	1734	E720	contributo manutenzione STR anno 2005	1.501.472,15
Totale I Categoria				2.987.819,64
Categoria 2^a - Trasferimenti dalla Regione				
2004	1738	E775	progettazione interventi Porto Santa Teresa	113.772,10
Totale II Categoria				113.772,10
Totale Titolo IV				3.101.591,74
TITOLO V: Entrate da accensione di Prestiti				
Categoria 2^a - Assunzione di Altri debiti Finanziari				
2004	1701	E850	cauzione a garanzia concessione 6PTb	876,30
2004	1704	E850	integrazione cauzione a garanzia concessione 6PC	74,00
2004	1745	E850	cauzione a garanzia concessione 21PC	1.188,00
2004	1757	E850	Cauzione a garanzia concessione 13PC	1.724,00
2004	1761	E850	Cauzione a garanzia concessione 9PC	4.862,00
2004	1763	E850	Cauzione a garanzia concessione 46PC	1.351,68
2004	1765	E850	Integrazione cauzione a garanzia concessione 79PC	12,60
2004	1766	E850	Cauzione a garanzia concessione 44PC	850,64
2004	1779	E850	Integrazione cauzione per aut. servizi portuali - 05OP	7.039,95
2004	1790	E850	Cauzione a garanzia concessione 19PC	852,00
2004	1793	E850	Cauzione a garanzia concessione 4PC	258.305,10
2004	1808	E850	Cauzione a garanzia Aut. x Servizi Portuali - Serv Container	2.500,00
2004	1811	E850	Cauzione a garanzia concessione 80PC	1.003,20
2004	1816	E850	Cauzione a garanzia concessione 17PCb	1.006,00
2004	1819	E850	Cauzione a garanzia concessione 37PC	12.386,26
Totale II Categoria				294.031,73
Totale Titolo V				294.031,73
TITOLO VI: Partite di Giro				

CONTO CONSUNTIVO ANNO 2004 - ELENCO RESIDUI ATTIVI 2004

All. 7 Parte 1^a

anno	numero impegno	capitolo	DENOMINAZIONE	Somme iscritte
Categoria 1^a - Entrate aventi natura di partite di Giro				
2004	1676	E900	saldo rimborso riunioni Organo Controllo anno 2004	57,89
2004	1868	E900	ritenute IRPEF maggior versamento - arrotondamenti	1.107,00
2004	1692	E920	registrazione concessione demaniale 77PC	130,15
2004	1694	E920	registrazione concessione demaniale 52PC	130,15
2004	1695	E920	registrazione concessione demaniale 28PCd	129,11
2004	1697	E920	registrazione garanzia concessione 52PC	130,15
2004	1698	E920	registrazione concessione demaniale 6PTb	130,15
2004	1739	E920	Registrazione concessione demaniale 106PC	130,15
2004	1742	E920	Imposta di Registro concessione 90PC	130,15
2004	1746	E920	Registrazione cauzione a garanzia concessione 21PC	130,15
2004	1758	E920	Registrazione cauzione a garanzia concessione 13PC	130,15
2004	1760	E920	Registrazione cauzione a garanzia concessione 7PC	130,15
2004	1762	E920	Registrazione cauzione a garanzia concessione 9PC	130,15
2004	1764	E920	Registrazione cauzione a garanzia 46PC	130,15
2004	1767	E920	Registrazione cauzione a garanzia concessione 44PC	130,15
2004	1769	E920	Registrazione cauzione a garanzia concessione 18PC	130,15
2004	1791	E920	Registrazione cauzione a garanzia concessione 19PC	130,15
2004	1794	E920	Registrazione cauzione a garanzia concessione 4PC	130,15
2004	1812	E920	Registrazione cauzione a garanzia concessione 80PC	130,15
2004	1820	E920	Registrazione cauzione a garanzia concessione 17PCb	130,15
2004	1871	E980	recupero spese per corso formazione personale dipendente	883,31
Totale Categoria				4.389,86
Totale Titolo VI				4.389,86
Riepilogo				
Totale Residui Parte Corrente				1.051.183,22
Totale Residui Parte c/Capitale				3.395.623,47
Totale Residui Partite di giro				4.389,86
Totale Residui Attivi				4.451.196,55

AUTORITA' PORTUALE DI SALERNO
CONTO CONSUNTIVO ANNO 2004 - ELENCO RESIDUI PASSIVI 2004

All. 7 Parte 2^A

anno	numero impegno	capitolo	DENOMINAZIONE	Somme iscritte
Titolo I: Spese correnti				
Categoria 1^A - Spese per gli Organi dell'Ente				
2004	1715	U011	saldo Inail 2004 Presidenza	307,22
Totale Capitolo				307,22
2004	1867	U012	Gettoni Comitato Portuale	6.416,98
Totale Capitolo				6.416,98
2004	1665	U013	Rimborso spese Organo di Controllo	122,00
2004	1666	U013	Rimborso spese Organo di Controllo	248,65
2004	1667	U013	Rimborso spese Organo di Controllo	129,00
2004	1675	U013	Saldo rimborso riunioni Organo controllo	778,20
2004	1712	U013	Saldo indennità e rimborsi Organo Controllo	973,60
2004	1865	U013	Saldo indennità Organo di Controllo	1.332,50
Totale Capitolo				3.583,95
Totale I Categoria				
10.308,15				
Categoria 2^A - Oneri per il personale in attività di Servizio				
2004	1686	U020	spettanze dicembre + conguagli 2004 personale dipendente	550,80
Totale Capitolo				550,80
2004	1325	U030	spettanze dicembre + conguagli 2004 personale dipendente	7.650,11
2004	1687	U030	spettanze dicembre + conguagli 2004 personale dipendente	28.184,71
2004	1688	U030	spettanze dicembre + conguagli 2004 personale dipendente	1.458,18
2004	1725	U030	Buoni pasto personale mese di dicembre 2004	2.532,71
Totale Capitolo				39.825,71
2004	403	U070	Aggiornamento professionale Area Amministrazione	2.032,50
2004	534	U070	Corsi di formazione Area Segreteria	2.332,00
2004	605	U070	Corsi di aggiornamento Area Tecnica - Isp. Portuali	441,00
2004	1445	U070	Corso di formazione Luana Della Corte	441,00
2004	1728	U070	Formazione e aggiornamento professionale Area Tecnica	1.323,00
Totale Capitolo				6.569,50
2004	1652	U080	Contributi INPS su spettanze dicembre 2004	2.238,22
2004	1653	U080	Contributi INPS su spettanze dicembre 2004	8.212,77
2004	1654	U080	Contributi INPS su spettanze dicembre 2004	14.390,36
2004	1716	U080	Saldo INAIL anno 2004	1.958,39
2004	1717	U080	Saldo INAIL anno 2004	978,00
Totale Capitolo				27.777,74
Totale II Categoria				
74.723,75				
Categoria 3^A - Spese per l'acquisto di beni di consumo e di servizi				
2004	1462	U150	servizio manutenzione apparecchiature informatiche	516,00
Totale Capitolo				516,00
2004	753	U205	indizione gara servizio allestimento-tenuta in esercizio-smontaggio-ricovero Punti Mare	12.540,00
2004	1679	U205	Utenza novembre-dicembre Punto Mare Masuccio	160,14
2004	1719	U205	Allestimento e tenuta in esercizio Punti Mare 2004 - lavori straordinari	10.601,22
Totale Capitolo				23.301,36
2004	375	U210	Servizi facchinaggio, smontaggio e montaggio c/o sede via sabatini n. 4	420,00
2004	406	U210	Riparazione pezzo rotaia armamento ferroviario PC Salemo	2.400,00
2004	920	U210	Fase ritorno movimentazione a 1/2 camion di prefabbricati metallici	420,84
2004	1003	U210	Manutenzione impianto elettrico II semestre 2004	22.418,23
Totale Capitolo				25.659,07
2004	506	U230	Porto turistico Masuccio - vigilanza ed accesso automatizzato	4.957,97
Totale Capitolo				4.957,97
2004	1680	U240	Utenza Sede	300,35
2004	1726	U240	Saldo consumi acqua Salemo Sistemi anno 2004	173,28
Totale Capitolo				473,63

AUTORITA' PORTUALE DI SALERNO
CONTO CONSUNTIVO ANNO 2004 - ELENCO RESIDUI PASSIVI 2004

All. 7 Parte 2^A

anno	numero impegno	capitolo	DENOMINAZIONE	Somme iscritte
2004	1263	U250	Acquisto corso di inglese De Agostini	510,00
<i>Totale Capitolo</i>				510,00
2004	1678	U280	Modello 125 delle Poste Italiane spa - mese novembre 2004	679,95
2004	1721	U280	Consumi telefonici sede ottobre - novembre 2004	1.744,00
2004	1723	U280	Servizio pick up + spese spedizione corrispondenza dicembre	1.024,82
2004	1724	U280	consumi Postali, telefonici e telegrafici - novembre-dicembre 2004	210,00
<i>Totale Capitolo</i>				3.658,77
2004	1301	U290	Commissario Porcelli - consulenza in materia di security	17.766,66
2004	1302	U290	Incarico x redazione rilievo impianti esistenti molo PC - geom. Alfonso D'Andria	2.800,00
2004	1332	U290	Incarichi professionali x collegamento ferroviario	1.331,11
2004	1443	U290	Studio fattibilità x razionalizzazione concessioni demaniali - geom. Alfonso d'Andria	4.000,00
2004	1608	U290	Contributo x studio definizione bacino influenza Porto Commerciale - Università Salerno	17.000,00
2004	1661	U290	Progetto urbano Ambito Nodo Ligea - incarico professionale + commissione tecnica	40.000,00
2004	1662	U290	consulenza per realizzazione studio Autostrade del Mare - Progetto Nettuno	57.000,00
<i>Totale Capitolo</i>				139.897,77
2004	92	U300	Noleggio autovettura Alfa Romeo 156 - CONSIP - Arval Service Italia S.p.A.	1.189,32
2004	399	U300	Noleggio fiat punto 1.2 16V Dynamic - fornitore Leasys spa	671,48
2004	504	U300	Noleggio fotocopiatrici e fax	1.667,60
2004	608	U300	Anemos - noleggio-manutenzione centralina meleo PC	4.219,52
2004	613	U300	Fuel Card x Alfa 156	205,19
2004	717	U300	Noleggio n. 5 prefabbricati tipo NOL50-0	912,90
2004	719	U300	Noleggio n. 3 prefabbricati presenti su struttura terminal provvisori	510,00
2004	1233	U300	Noleggio x 48 mesi macchina fotocopiatrice C.P.	192,30
<i>Totale Capitolo</i>				9.568,31
2004	400	U310	Servizio assistenza crocieristi porto Salerno	6.000,00
2004	691	U310	Brochure ufficiale dell'Ente	960,00
2004	919	U310	Manifestazione Sea Sun 2004	2.040,00
2004	1324	U310	Contributo econ. fv/Università Studi Salerno x convegno Scuola Medica Salernitana	7.500,00
2004	1605	U310	Noleggio apparecchiature elettroniche x Tavola Rotanda 18/12	300,00
2004	1606	U310	Contributo a sostegno A.S. G. Galozzi scuola calcio	1.200,00
2004	1607	U310	Contributo economico x manifestazione Pablo Picasso	12.000,00
2004	1647	U310	Contributo economico a fv/Fondazione Filiberto Menna x mostra e giornata di studi	2.000,00
<i>Totale Capitolo</i>				32.000,00
2004	1202	U315	Presentazione pubblicazione storica porto di Salerno	1.000,00
2004	1203	U315	Versamento quota annuale 2004 al Mediterranean Port Community	1.000,00
2004	1482	U315	Rinnovo adesione servizio televideo	258,20
2004	1483	U315	Inserzione pubblicitaria Italia in Movimento - Annuario Logistica in Italia	1.200,00
2004	1610	U315	Inserzioni su "Il Denaro" e "DEN" rapporto Capri	914,40
<i>Totale Capitolo</i>				4.372,60
2004	1440	U320	Recupero crediti locazioni SeaSun2002 - avv. Angelo Caramanno	500,00
<i>Totale Capitolo</i>				500,00
2004	258	U340	Pulizia sede via A. Sabatini n. 6 anno 2004	21.139,56
2004	573	U340	Pulizia aree a terra parti comuni Porto Commerciale e Turistico	14.537,92
2004	574	U340	Pulizia specchi acquei Porto Commerciale	7.858,29
2004	602	U340	Pulizia locali sede via sabatini n. 4	2.001,60
2004	933	U340	Contenitori raccolta differenziata - Molo Manfredi	1.000,00
<i>Totale Capitolo</i>				46.537,37
Totale III Categoria				291.952,85
Categoria 4^A - Trasferimenti passivi				
2004	1613	U420	Contributo per lavori viadotto Alfonso Gatto - Comune di Salerno	200.000,00
<i>Totale Capitolo</i>				200.000,00
Totale IV Categoria				200.000,00
Categoria 5^A - Oneri Finanziari				
2004	1677	U440	Spese postali e bolli IV trimestre 2004	213,60
2004	1720	U440	Spese estratto conto IV trimestre 2004	10,00
<i>Totale Capitolo</i>				223,60

AUTORITA' PORTUALE DI SALERNO
CONTO CONSUNTIVO ANNO 2004 - ELENCO RESIDUI PASSIVI 2004

All. 7 Parte 2^a

anno	numero impegno	capitolo	DENOMINAZIONE	Somme iscritte
Totale V Categoria				223,60
Categoria 6^a - Oneri Tributari				
2004	1648	U460	Ritenute e addizionali irpef + irap mese dicembre 2004	11.466,00
2004	1712	U460	Acconto e saldo imp. sost. su rivalut. TFR	71,00
2004	1714	U460	Acconto e saldo imp. sost. su rivalut. TFR	105,00
Totale Capitolo				11.642,00
Totale VI Categoria				11.642,00
Categoria 8^a - Spese non classificabili in altre voci				
2004	1727	U500	Rimborso somme	1.983,41
Totale Capitolo				1.983,41
Totale VIII Categoria				1.983,41
Totale Titolo I				590.833,76
Titolo II: Spese in conto capitale				
Categoria 1^a - Acquisizione di Immobili e Opere Portuali				
2004	1668	U540	Riparazione nr. 2 chiusini - Porto Commerciale Banchina Ponente	261,29
2004	405	U540	Indizione gara lavori riparazione/raforzo piattaforme portafari PC	356,10
2004	992	U540	Prog. e d.l x miglioramenti funzionalità portone-banchina galleggiante	100.000,00
2004	1609	U540	Posizionamento centralina meteo torre faro n. 12 molo trapezio Porto Commerci	1.080,00
2004	1611	U540	Messa in sicurezza torri faro Porto Commerciale	9.000,00
2004	1619	U540	Indizione gara lavori spianamento fondali darsena Porto Commerciale	3.757,06
2004	1656	U540	Rimozione-installazione n. 2 parapetti Porto Turistico	1.080,00
2004	1669	U540	nr. 1 chiuso Porto Commerciale Banchina Ponente	131,29
2004	1670	U540	Riparazione tratto rete fognaria portuale c/o palazzina Finanza - PC Molo Manfredi	2.450,00
2004	1673	U540	Progetto definitivo/indizione gara manutenzione STR immobili Porto Commerciale Salem	122.000,00
2004	1674	U540	Espurgo rete fognaria Porto Commerciale Molo manfredi	1.001,29
2004	1681	U540	Posa in opera barriera mobile P.I.F. PC	100,00
Totale Capitolo				241.217,03
2004	236	U550	Affidamento lavori urgenti di bonifica funzionalità ormeggi	3.333,08
2004	1553	U550	Incarichi progettazione-DL-coord. sicurezza x ristrutturazione immobili Porto Commerciale	79.687,00
2004	1559	U550	Affidamento lavori manut.STR immobili Ufficio Polizia Frontiera Marittima	82.710,46
2004	1582	U550	Manutenzione STR ripristino pavimentazione molo Trapezio PC Salerno	198.228,08
2004	1617	U550	Indizione gara lavori spianamento fondali darsena Porto Commerciale	462.581,29
2004	1671	U550	Progetto definitivo/indizione gara manutenzione STR immobili Porto Commerciale Salem	437.602,54
Totale Capitolo				1.264.142,45
2004	95	U555	Ristrutturazione fabbricato varco Guaimario in consegna Dogana - progetto definitivo	24.077,58
2004	199	U555	Segnaletica stradale orizzontale/verticale tratto strada tangenziale cinta doganale	1.048,28
2004	261	U555	Ripristino-consolidamento cigli banchina PC - progettazione-direzione lavori - sicurezza	519.909,56
2004	281	U555	Affidamento ARPAC programma di monitoraggio + impatto ambientale da variante PRP	198.080,00
2004	1326	U555	Lavori realizzazione accosto-ormeggio attracco navi ro-ro pax	42.035,00
2004	1618	U555	Indizione gara lavori spianamento fondali darsena Porto Commerciale	163.661,65
Totale Capitolo				948.812,07
2004	94	U556	Ristrutturazione fabbricato varco Guaimario in consegna Dogana - progetto definitivo	65.922,42
2004	1535	U556	Pubblico incanto x fornitura arredi con lavori adeguamento sede via Sabatini 4	56.621,49
2004	1672	U556	Progetto definitivo/indizione gara manutenzione STR immobili Porto Commerciale Salem	350.000,00
Totale Capitolo				472.543,91
2004	802	U560	Consulenza professionale Security - Società Logan's Ltd	44.000,00
2004	1479	U560	Fornitura fabbricati uso archivio Molo Di Ponente - Porto Commerciale	68.160,00
2004	1480	U560	Realizzazione di cordoli e scalette per posa in opera do fabbricati uso archivio	696,00
2004	1657	U560	Fornitura energia elettrica prefabbricati Agenzia Dogane	1.702,31
2004	1658	U560	Lavori c/o Agenzia Dogane	1.440,00
Totale Capitolo				115.998,31
2004	1385	U561	Incarico di progettazione degli interventi porto Santa Teresa	113.772,10
Totale Capitolo				113.772,10
Totale I Categoria				3.156.485,87

AUTORITA' PORTUALE DI SALERNO
CONTO CONSUNTIVO ANNO 2004 - ELENCO RESIDUI PASSIVI 2004

All. 7 Parte 2^a

anno	numero impegno	capitolo	DENOMINAZIONE	Somme iscritte
Categoria 2^a - Acquisizione di Immobilizzazioni Tecniche				
2004	260	U620	Acquisto attrezzature per ufficio	131,69
2004	1534	U620	Pubblico incanto x fornitura arredi con lavori adeguamento sede via Sabatini 4	88.577,21
2004	374	U620	Fornitura mobili + Impianto elettrico sede civico n.4	117,96
2004	1660	U620	Acquisto quadro per arredo stanza del Presidente	6.000,00
<i>Totale Capitolo</i>				94.826,86
2004	1323	U630	Software area tecnica	700,00
2004	1408	U630	Acquisto programma informatico specialistico	49,88
2004	1532	U630	Fornitura e installazione Autodesk Autocad 2005	5.040,00
2004	1612	U630	Acquisto programmi informatici	3.447,60
<i>Totale Capitolo</i>				9.237,48
<i>Totale II Categoria</i>				104.064,34
<i>Totale Titolo II</i>				3.260.550,21
Titolo IV: Spese per partite di Giro				
Categoria 1^a - Spese per partite di giro				
2004	1649	U900	Ritenute e addizionali irpef + irap mese dicembre 2004	7.400,00
2004	1650	U900	Ritenute e addizionali irpef + irap mese dicembre 2004	3.133,00
2004	1651	U900	Ritenute e addizionali irpef + irap mese dicembre 2004	35.198,00
<i>Totale Capitolo</i>				45.731,00
2004	1655	U910	Contributi inps su spettanze dicembre 2004	9.209,65
2004	1718	U910	Saldo INAIL anno 2004	212,78
2004	1869	U910	contributi INPS - differenze su versamenti	27,16
<i>Totale Capitolo</i>				9.449,59
2004	1659	U920	Registrazione versamenti atti concessionari diversi	27.584,12
2004	1870	U920	Registrazione versamenti atti concessionari diversi	2.081,36
<i>Totale Capitolo</i>				29.665,48
2004	1850	U950	Trattenute sindacali 2004 su emolumenti personale dipendente	1.165,44
<i>Totale Capitolo</i>				1.165,44
<i>Totale II Categoria</i>				86.011,51
<i>Totale Titolo IV</i>				86.011,51
Riepilogo				
Totale Residui Parte Corrente				590.833,76
Totale Residui Parte c/Capitale				3.260.550,21
Totale Residui Partite di giro				86.011,51
Totale Residui Passivi				3.937.395,48

AUTORITA' PORTUALE DI SALERNO - CONTO CONSUNTIVO 2004 - QUOTE AMMORTAMENTO

Allegato B

- IMMOBILIZZAZIONI IMMATERIALI -

LICENZE D'USO - 1/3	valore 01/01	variazioni +/-	valore aggiornato	aliquota	quota anno	amm. anticipato	tot. acc. annuo	imp. già accant.	residuo da amm.
2003 schede n. 53 - 54 - 55	2.119,32	-	2.119,32	1/3	706,44	-	706,44	706,44	706,44
Totale	2.119,32	-	2.119,32		706,44	-	706,44	706,44	706,44

SOFTWARE - 1/3

2004 schede n. 86 - 87 - 88	valore 01/01	variazioni +/-	valore aggiornato	aliquota	quota anno	amm. anticipato	tot. acc. annuo	imp. già accant.	residuo da amm.
	11.354,98	-	11.354,98	1/3	3.784,99	-	3.784,99	-	7.569,99
Totale	11.354,98	-	11.354,98		3.784,99	-	3.784,99	-	7.569,99

ALTRE IMMOBILIZZAZIONI IMMATERIALI - 20%

2002 scheda n. 50	valore 01/01	variazioni +/-	valore aggiornato	aliquota	quota anno	amm. anticipato	tot. acc. annuo	imp. già accant.	residuo da amm.
	62.170,34	-	62.170,34	20%	12.434,07	-	12.434,07	24.868,14	24.868,13
2003 scheda n. 76	168.977,82	-	168.977,82	20%	33.795,56	-	33.795,56	33.795,55	101.386,71
2004 scheda n. 85	142.644,10	-	142.644,10	20%	28.528,82	-	28.528,82	-	114.115,28
Totale	373.792,26	-	373.792,26		74.758,45	-	74.758,45	58.663,69	240.370,12

Totale immobilizzazioni immateriali

	387.266,56	-	387.266,56		79.249,89	-	79.249,89	59.370,13	248.646,54
--	-------------------	----------	-------------------	--	------------------	----------	------------------	------------------	-------------------

- IMMOBILIZZAZIONI IMMATERIALI C/IMPIANTI -

ALTRE IMM.NI IMMATERIALI C/IMPIANTI - 20%	valore 01/01	variazioni +/-	valore aggiornato	aliquota	quota anno	amm. anticipato	tot. acc. annuo	imp. già accant.	residuo da amm.
2003 schede n. 81 - 83	234.254,96	-	234.254,96	20%	46.850,99	-	46.850,99	46.850,99	140.552,98
2004 schede n. 79 - 82 - 90 - 91 - 93	1.014.224,13	-	1.014.224,13	20%	202.844,83	-	202.844,83	-	811.379,30
	1.248.479,09	-	1.248.479,09		249.695,82	-	249.695,82	46.850,99	951.932,28

IMMOBILIZZAZIONI IN CORSO C/IMPIANTI

2003 schede n. 84	valore 01/01	variazioni +/-	valore aggiornato	aliquota	quota anno	amm. anticipato	tot. acc. annuo	imp. già accant.	residuo da amm.
	1.554.054,07	1.624.391,12	3.178.445,19		-	-	-	-	-
2004 schede n. 92 - 94 - 111	156.696,73	-	156.696,73		-	-	-	-	-
	1.710.750,80	1.624.391,12	3.335.141,92		-	-	-	-	-

Totale immobilizzazioni immateriali c/impianti

	2.959.229,89	1.624.391,12	4.583.621,01		249.695,82	-	249.695,82	46.850,99	951.932,28
--	---------------------	---------------------	---------------------	--	-------------------	----------	-------------------	------------------	-------------------

AUTORITA' PORTUALE DI SALERNO - CONTO CONSUNTIVO 2004 - QUOTE AMMORTAMENTO

Allegato 8

- IMMOBILIZZAZIONI MATERIALI -

COSTRUZIONI LEGGERE - 10%		valore 01/01	variazioni +/-	valore aggiornato	aliquota	quota anno	amm. anticipato	tot. acc. annuo	imp. già accant.	residuo da amm.
2001	schede n. 02 - 10 - 11	78.164,72	-	78.164,72	10%	7.816,47	-	7.816,47	39.082,36	31.265,89
2002	schede n. 29 - 30	89.760,00	-	89.760,00	10%	8.976,00	-	8.976,00	26.928,00	53.856,00
Totali		167.924,72	-	167.924,72		16.792,47	-	16.792,47	66.010,36	85.121,89
IMPIANTI E MACCHINARI - 10%		valore 01/01	variazioni +/-	valore aggiornato	aliquota	quota anno	amm. anticipato	tot. acc. annuo	imp. già accant.	residuo da amm.
2001	schede n. 17 - 18 - 19	133.406,09	-	133.406,09	10%	13.340,61	-	13.340,61	44.364,43	75.701,05
CONTENITORI GRANDI DIMENSIONI - 15%		valore 01/01	variazioni +/-	valore aggiornato	aliquota	quota anno	amm. anticipato	tot. acc. annuo	imp. già accant.	residuo da amm.
2001	scheda n. 09	76.505,82	-	76.505,82	15%	11.475,87	-	11.475,87	44.460,10	20.569,85
2002	schede n. 22 - 23 - 52	140.152,80	-	140.152,80	15%	21.022,92	-	21.022,92	63.068,76	56.061,12
2003	scheda n. 56	3.096,00	-	3.096,00	15%	464,40	-	464,40	464,40	2.167,20
2004	scheda n. 95	1.560,00	-	1.560,00	7,5%	117,00	-	117,00	-	1.443,00
Totali		221.314,62	-	221.314,62		33.080,19	-	33.080,19	107.993,26	80.241,17
ATTREZZATURE PORTUALI - 15%		valore 01/01	variazioni +/-	valore aggiornato	aliquota	quota anno	amm. anticipato	tot. acc. annuo	imp. già accant.	residuo da amm.
2003	scheda n. 69	897,00	-	897,00	15%	134,55	-	134,55	134,55	627,90
2004	schede n. 96 - 97 - 98	29.858,88	-	29.858,88	7,5%	2.239,42	-	2.239,42	-	27.619,46
Totali		30.755,88	-	30.755,88		2.373,97	-	2.373,97	134,55	28.247,36
ATTREZZATURA VARIA E MINUTA - 12%		valore 01/01	variazioni +/-	valore aggiornato	aliquota	quota anno	amm. anticipato	tot. acc. annuo	imp. già accant.	residuo da amm.
2002	schede n. 20 - 21 - 33 - 34 - 39 - 49 - 51	54.194,27	-	54.194,27	12%	6.503,31	-	6.503,31	19.509,93	28.181,03
2003	scheda n. 57	1.883,70	-	1.883,70	12%	226,04	-	226,04	226,04	1.431,62
2004	scheda n. 103	2.917,56	-	2.917,56	6%	175,05	-	175,05	-	2.742,51
Totali		58.995,53	-	58.995,53		6.904,41	-	6.904,41	19.735,97	32.355,15

AUTORITA' PORTUALE DI SALERNO - CONTO CONSUNTIVO 2004 - QUOTE AMMORTAMENTO

Allegato 8

	valore 01/01	variazioni +/-	valore aggiornato	aliquota	quota anno	amm. anticipato	tot. acc. annuo	imp. già accert.	residuo da amm.
ARREDAMENTO PUNTI MARE - 15%									
2002 schede n. 27 - 35 - 36 - 37 - 38	127.539,88	9.000,00	136.539,88	15%	20.480,98	-	20.480,98	57.392,94	58.665,96
2003 schede n. 71 - 72 - 73 - 74	10.368,00	-	10.368,00	15%	1.555,20	-	1.555,20	1.555,20	7.257,60
Totale	137.907,88	9.000,00	146.907,88		22.036,18	-	22.036,18	58.948,14	65.923,56
MOBILI E MACCHINE ORD. D'UFFICIO - 12%									
2003 schede n. 66 - 67 - 68	2.548,80	-	2.548,80	12%	305,86	-	305,86	305,86	1.937,08
2004 schede n. 99 - 100 - 101 - 102	5.061,70	-	5.061,70	6%	303,70	-	303,70	-	4.758,00
Totale	7.610,50	-	7.610,50		609,56	-	609,56	305,86	6.895,08
MOBILI E ARREDI - 12%									
2002 schede n. 40 - 41 - 42 - 43 - 44 - 45 - 46	80.744,25	1.723,50	82.467,75	12%	9.896,13	-	9.896,13	29.067,93	43.503,69
2003 schede n. 62 - 63 - 64 - 65	6.504,00	-	6.504,00	12%	780,48	-	780,48	780,48	4.943,04
Totale	87.248,25	1.723,50	88.971,75		10.676,61	-	10.676,61	29.848,41	48.446,73
MACCHINE D'UFFICIO ELETTRONICHE - 20%									
2001 schede n. 03 - 04 - 05 - 06 - 07 - 08	10.279,25	-	10.279,25	20%	2.055,85	-	2.055,85	8.223,40	-
2002 schede n. 24 - 25 - 26 - 28 - 31 - 32 - 47 - 48	30.676,39	-	30.676,39	20%	6.135,28	-	6.135,28	18.405,83	6.135,28
2003 schede n. 58 - 59 - 60 - 61 - 75	4.572,00	-	4.572,00	20%	914,40	-	914,40	914,40	2.743,20
2004 schede n. 104 - 105 - 106 - 107	19.482,77	-	19.482,77	10%	1.948,28	-	1.948,28	-	17.534,49
Totale	65.010,41	-	65.010,41		11.053,80	-	11.053,80	27.543,63	26.412,98
Totale immobilizzazioni materiali									
	910.173,88	10.723,50	920.897,38		116.867,81	-	116.867,81	354.884,61	449.144,97

AUTORITA' PORTUALE DI SALERNO - CONTO CONSUNTIVO 2004 - QUOTE AMMORTAMENTO

Allegato 8

- IMMOBILIZZAZIONI MATERIALI C/IMPIANTI -

CONTENITORI GRANDI DIMEN. C/IMPIANTI - 15%		valore 01/01	variazioni +/-	valore aggiornato	aliquota	quota anno	amm. anticipato	tot. acc. annuo	imp. già accant.	residuo da amm.
2003	scheda n. 78	37.784,39	-	37.784,39	15%	5.667,66	5.667,66	11.335,32	5.667,66	20.781,41
2004	scheda n. 108 - 110	-	185.024,32	185.024,32	7,5%	13.876,82	13.876,82	27.753,65	-	157.270,67
Totali		37.784,39	185.024,32	222.808,71		19.544,48	19.544,48	39.088,97	5.667,66	178.052,09
IMPIANTI E MACCHINARI C/IMPIANTI - 10%		valore 01/01	variazioni +/-	valore aggiornato	aliquota	quota anno	amm. anticipato	tot. acc. annuo	imp. già accant.	residuo da amm.
2003	scheda n. 77	-	910.535,29	910.535,29	5,0%	45.526,76	45.526,76	91.053,53	-	819.481,76
ATTREZZATURE VARIE E MINUTE C/IMPIANTI - 12%		valore 01/01	variazioni +/-	valore aggiornato	aliquota	quota anno	amm. anticipato	tot. acc. annuo	imp. già accant.	residuo da amm.
2004	scheda n. 89 - 109	-	51.138,91	51.138,91	6,0%	3.068,33	3.068,33	6.136,67	-	45.002,24
IMMOBILIZZAZIONI IN CORSO C/IMPIANTI		valore 01/01	variazioni +/-	valore aggiornato	aliquota	quota anno	amm. anticipato	tot. acc. annuo	imp. già accant.	residuo da amm.
2003	scheda n. 70	-	364.515,99	364.515,99	-	-	-	-	-	-
2004	scheda n. 112	-	14.801,30	14.801,30	-	-	-	-	-	-
Totali		-	379.317,29	379.317,29		-	-	-	-	-
Totale immobilizzazioni materiali c/impianti		37.784,39	1.526.015,81	1.563.800,20		68.139,58	68.139,58	136.279,16	5.667,66	1.042.536,09
TOTALE GENERALE		4.294.454,72	3.161.130,43	7.455.585,15		513.953,09	68.139,58	582.092,67	466.773,39	2.692.259,88

**RELAZIONE
DEL COLLEGIO DEI REVISORI**

VERBALE N.57

Oggetto: Autorità Portuale di Salerno - Relazione del Collegio dei Revisori relativa al conto consuntivo 2004.

In data 15 luglio 2005 presso la sede dell'Autorità Portuale di Salerno si è riunito il Collegio dei Revisori dei Conti per l'esame del conto consuntivo 2004.

Sono presenti:

dott. Antonio Atonna *Presidente*
dott. Giuseppe Buffa *Componente*
dott.ssa Francesca Foti *Componente*

Gestione di competenza

Il rendiconto 2004 espone in sintesi i sottoindicati valori, rispettivamente, per le entrate e per le spese.

ENTRATE

Descrizione Titoli	Previsioni definitive	Somme rimosse	Somme da riscuotere	Somme accertate
Titolo I: entrate derivanti da trasferimenti comunitari	1.880.367,52	678.643,60	899.109,16	1.577.752,76
Titolo II: altre entrate	1.348.547,96	1.267.517,21	152.074,06	1.419.591,27
Titolo III: alienazione beni patrimoniali e riscossione crediti	10.329,00	0,00	0,00	0,00
Titolo IV: entrate da trasferimenti in conto capitale	19.797.452,22	5.001.847,71	3.101.591,74	8.103.439,45
Titolo V: entrate da accessioni di prestiti	40.000,00	9.778,85	294.031,73	303.810,58
Titolo VI: entrate per partite di giro	466.329,00	403.595,21	4.389,86	407.985,07
Totale entrate	23.543.825,70	7.361.382,58	4.451.196,55	11.812.579,13

SPESE

Descrizione Titoli	Previsioni definitive	Somme pagate	Somme da pagare	Somme impegnate
Titolo I: spese correnti	3.497.685,49	2.285.628,67	590.833,76	2.876.462,43
Titolo II: spese in conto capitale	20.476.849,57	467.028,10	3.260.550,21	3.727.578,31
Titolo III: spese per l'estinzione di mutui e anticipazioni	30.000,00	0,00	0,00	0,00
Titolo IV: spese per partite di giro	466.329,00	321.973,56	86.011,51	407.985,07
Totale spese	24.470.864,06	3.074.630,33	3.937.395,48	7.012.025,81

Riepilogo

Totale entrate	€ 11.812.579,13
Totale spese	€ 7.012.025,81
Avanzo finanziario	€ 4.800.553,32

Gli aggregati finanziari sopra indicati mostrano che la gestione di competenza 2004 chiude con un avanzo finanziario di € 4.800.553,32.

Le entrate accertate sono state complessivamente pari a € 11.812.579,13 rispetto alle previsioni definitive di € 23.543.025,70. La differenza è dovuta principalmente alle minori entrate in conto capitale (Titolo IV) accertate a fronte di opere in conto capitale previste dal POT 2004-2006 ma non realizzate. Inoltre si evidenzia che tale differenza è dovuta anche alla mancata assegnazione di fondi per € 325.367,52 per la manutenzione ordinaria, comunicata dal MIT dopo la predisposizione del bilancio di previsione. Relativamente alle uscite si evidenzia un impegno complessivo di € 7.012.025,81, inferiore di € 17.458.838,25 rispetto alle previsioni definitive. La notevole differenza è da porre in relazione con quanto evidenziato per le corrispondenti voci di entrata.

Vengono esaminate in modo particolare le seguenti categorie:

A) Titolo I - Categoria II: spese per il personale.

L'Ente, in data 20/12/2004, ha nuovamente modificato la pianta organica con delibera di Comitato Portuale n. 25 portando le unità da 25 a 26. Nel corso dell'anno sono state assunte 6 unità per cui il personale attualmente in servizio ha raggiunto le 23 unità.

La spesa complessiva del personale ammonta complessivamente a € 982.469,73 rispetto ad una previsione definitiva € 1.118.379,75. Dal confronto con l'anno precedente emerge una maggiore spesa di € 301.576,84. La maggiore spesa è da porre in relazione alle assunzioni effettuate dall'Ente nel corso del biennio (2003-2004), alle indennità previste dalla contrattazione di II livello ed all'adeguamento del trattamento economico del Segretario Generale.

Nell'ambito della Categoria III il collegio si sofferma sui sottoindicati capitoli:

Capitolo U270 Spese di rappresentanza. Il Collegio prende atto che le spese di rappresentanza sostenute nel corso dell'anno hanno rispettato i limiti di legge.

Capitolo U290 — Spese per consulenze e studi € 232.875,00. Il Collegio evidenzia che rispetto alla previsione iniziale pari a € 288.000,00 si è registrata una riduzione di € 55.125,00 e rispetto all'anno finanziario 2003 una sensibile diminuzione di € 67.882,31 pari a circa il 23 %.

Capitolo U310 — Spese promozionali o di propaganda € 210.101,99. In questo capitolo si è verificata una maggiore spesa pari di € 19.021,59 (+10%) rispetto al 2003 anche se rispetto alla previsione definitiva si è avuta una diminuzione di € 81.898,01. La maggiore spesa rispetto al 2003 è dovuta alla correzione di un contributo per l'allestimento delle strutture e la predisposizione dei servizi di accoglienza dei crocieristi.

Capitolo U315 Spese pubblicitarie € 19.797,85. A tal riguardo si rileva una significativa diminuzione della spesa pari a € 30.309,07.

Complessivamente le somme impegnate sulla Categoria III "Spese per l'acquisto di beni di consumo e servizi", sono state pari € 1.361.334,39 facendo registrare rispetto al 2003 una maggiore spesa di € 78.949,54 (+6,1%).

Conto economico

Il conto economico presenta un disavanzo di € 65.867,64 ricavato nel modo seguente:

Entrate finanziarie di parte corrente	€ 2.997.344,03
<u>Componenti che non danno luogo a movimenti finanziari</u>	€ 6.782.887,55
A) Totale entrate	€ 9.780.231,58
Uscite finanziarie di parte corrente	€ 2.876.462,43
<u>Componenti che non danno luogo a movimenti finanziari</u>	€ 6.969.636,79
B) Totale uscite	€ 9.846.099,22
A-B) Disavanzo economico	€ 65.867,64

Il disavanzo economico è dovuto al fatto che nel 2004 sono state impegnate spese una tantum, di cui la principale, di € 200.000,00, è rappresentata da un contributo che l'Autorità Portuale si è impegnata ad erogare al Comune di Salerno per i lavori di manutenzione del viadotto Gato, soggetto ad usura per il traffico pesante da e per il porto commerciale.

Situazione patrimoniale

La situazione patrimoniale dell'Ente mostra i seguenti valori:

	Valori al 01/01/2004	Valori al 31/12/2004
Attività	14.391.497,41	18.997.233,40
Passività	12.515.704,71	17.185.618,50
Patrimonio Netto	1.875.792,70	1.877.482,54

La maggiore variazione in diminuzione dell'attivo ha interessato i Crediti verso Stato per finanziamenti in c/impianti che sono passati da € 9.229.714,43 a € 4.792.005,02.

Tra le maggiori variazioni in aumento dell'attivo si segnala l'aumento delle disponibilità liquide sul conto corrente bancario al 31/12/2004 che sono passate da € 962.346,40 a € 5.444.721,50.

Parallelamente le più rilevanti variazioni del passivo derivano da minori Debiti verso Stato ed altri Enti, il cui valore è stato posto uguale a zero. Ciò in quanto si è provveduto ad una diversa contabilizzazione dei fondi vincolati che sono stati riportati nella voce "Fondi per Trasferimenti in C/Impianti" anziché in quella "Debiti verso Stato e altri Enti" in ossequio alle disposizioni ministeriali. Specularmente la voce "Fondi per Trasferimenti in C/Impianti" ha fatto registrare la maggiore variazione in aumento.

Viene precisato che il valore del patrimonio netto pari a € 1.877.482,54 è interamente composto dall'avanzo economico degli esercizi precedenti.

Il Collegio prende atto che l'Ente ha provveduto a rettificare il patrimonio netto, aumentandolo di € 1.689,64, recependo in tal modo un rilievo fatto dalla Corte dei Conti.

Situazione amministrativa

La situazione amministrativa evidenzia un avanzo di amministrazione al 31/12/2004 di € 5.952.155,03. Tale avanzo non costituisce l'importo effettivamente disponibile in quanto da esso va decurtata la somma di € 151.246,18 per effetto dell'applicazione del Decreto Ministeriale 29/11/02 (Tremonti). Pertanto l'avanzo di amministrazione resta determinato in € 5.800.908,85. Il tutto è riportato nel prospetto che segue:

• fondo di cassa al 31/12/2004	€ 5.444.721,50
• residui attivi (competenza e precedenti)	€ 6.505.105,75
• residui passivi (competenza e precedenti)	€ 5.997.672,22

• avanzo di amministrazione alla fine dell'esercizio	€ 5.952.155,03
• somma indisponibile ai sensi del D.M. 29/11/2002 (Tremonti)	€ 151.246,18
• avanzo di amministrazione disponibile alla fine dell'esercizio	€ 5.800.908,85

Osservazioni e Comunicazioni

Il Collegio rileva che i residui attivi ante 2004 sono stati pari a € 10.560.241,70, di cui € 5.381.110,09 introitati, € 3.125.222,41 da stornare ed € 2.053.909,20 da introitare. Per l'anno 2004 i residui attivi sono pari ad € 4.451.196,55.

Per quanto riguarda i residui passivi ante 2004 essi sono stati pari a € 10.443.503,56, di cui € 5.185.487,24 pagati, € 3.197.739,58 da stornare e € 2.060.276,74 da pagare. Per l'anno 2004 i residui passivi ammontano ad € 3.937.395,48.

Con riferimento infine agli oneri impegnati e pagati su tutti i capitoli del rendiconto 2004, si rinvia alla relazione tecnico illustrativa per una più puntuale illustrazione delle voci maggiormente significative.

L'Organo di riscontro fa altresì stato che il rendiconto 2004 è stato redatto secondo le disposizioni previste dal Regolamento di amministrazione e contabilità dell'Autorità Portuale di Salerno ed in particolare contiene i sotto indicati elaborati contabili:

- rendiconto finanziario,
- conto economico,
- situazione patrimoniale,
- situazione amministrativa.

In particolare il Collegio rileva che:


- i valori relativi ai costi ed ai ricavi sono stati rilevati e contabilizzati nel rispetto del principio della competenza;
- gli impianti e le attrezzature sono stati valutati al loro costo di acquisto;
- gli ammortamenti dei beni strumentali sono stati calcolati seguendo i criteri stabiliti dal D.M. 31/12/88;
- l'accantonamento al trattamento di fine rapporto è stato calcolato in conformità alla normativa vigente (L. 29/05/1982 n. 297) ed il valore iscritto nel passivo costituisce il reale credito maturato dal personale dipendente di comparto e dirigente al 31/12/2004;
- i crediti e i debiti sono stati iscritti al loro valore nominale;
- le manutenzioni straordinarie e migliorie su beni di terzi, quando le migliorie e le opere incrementative non sono separabili dai beni stessi, sono state capitalizzate e classificate nella voce Altre immobilizzazioni immateriali;

gli importi delle immobilizzazioni materiali e immateriali, non ultimate, sono stati iscritti nell'attivo dello stato patrimoniale, alla voce Immobilizzazioni in corso.

In relazione a quanto sopra esposto il Collegio, presa visione degli elaborati forniti, della relazione del Presidente, della documentazione prodotta, verificata la regolare tenuta delle scritture contabili nonché dell'adempimento dei vari obblighi, ivi compresi quelli fiscali, previdenziali ed assistenziali, dà atto della concordanza delle cifre esposte nel rendiconto finanziario, nella situazione patrimoniale e nel conto economico, ed esprime parere favorevole all'approvazione del conto consuntivo


dott. Antonio Atonna

Presidente



dott. Giuseppe Buffa

Componente



dott.ssa Francesca Foti

Componente

