

**RELAZIONE DELLA CORTE DEI CONTI**  
**AL PARLAMENTO**

*sulla gestione finanziaria degli Enti sottoposti a controllo  
in applicazione della legge 21 marzo 1958, n. 259*

**CASSA NAZIONALE DI PREVIDENZA E ASSISTENZA  
A FAVORE DEI RAGIONIERI E PERITI COMMERCIALI**

**(Esercizi dal 1994 al 2003)**

---

**Comunicata alla Presidenza il 27 giugno 2006**

---

**VOLUME I**



**INDICE****Volume I**

Determinazione della Corte dei conti n. 36/06 del 30 maggio 2006 .....	<i>Pag.</i>	5
Relazione sul risultato del controllo eseguito sulla gestione finanziaria della Cassa nazionale di previdenza ed assistenza a favore dei ragionieri e periti commerciali per gli esercizi dal 1994 al 2003 .....	»	9

**DOCUMENTI ALLEGATI***Esercizio 1994*

Relazione del Presidente .....	<i>Pag.</i>	145
Relazione del Collegio dei sindaci .....	»	167
Bilancio consuntivo .....	»	193

*Esercizio 1995*

Relazione del Consiglio di amministrazione .....	»	329
Relazione del Collegio dei sindaci .....	»	355
Bilancio consuntivo .....	»	379

*Esercizio 1996*

Relazione del Consiglio di amministrazione .....	»	523
Relazione del Collegio dei sindaci .....	»	547
Bilancio consuntivo .....	»	571

**Volume II***Esercizio 1997*

Relazione del Consiglio di amministrazione .....	»	15
Relazione del Collegio dei sindaci .....	»	35
Bilancio consuntivo .....	»	61

*Esercizio 1998*

Relazione del Consiglio di amministrazione .....	Pag.	215
Relazione del Collegio dei sindaci .....	»	249
Bilancio consuntivo .....	»	275

*Esercizio 1999*

Relazione del Consiglio di amministrazione .....	»	425
Relazione del Collegio dei sindaci .....	»	473
Bilancio consuntivo .....	»	499

**Volume III***Esercizio 2000*

Relazione del Consiglio di amministrazione .....	»	17
Relazione del Collegio dei sindaci .....	»	81
Bilancio consuntivo .....	»	107

*Esercizio 2001*

Relazione del Consiglio di amministrazione .....	»	357
Relazione del Collegio sindacale .....	»	431
Bilancio consuntivo .....	»	459

**Volume IV***Esercizio 2002*

Relazione del Consiglio di amministrazione .....	»	15
Bilancio consuntivo .....	»	93
Relazione del Collegio dei sindaci .....	»	161

*Esercizio 2003*

Relazione del Consiglio di amministrazione .....	»	447
Bilancio consuntivo .....	»	523
Relazione del Collegio dei sindaci .....	»	595

## **DETERMINAZIONE DELLA CORTE DEI CONTI**



*Determinazione n. 36/2006.*

## LA CORTE DEI CONTI

### IN SEZIONE DEL CONTROLLO SUGLI ENTI

nell'adunanza del 30 maggio 2006;

visto il testo unico delle leggi sulla Corte dei conti approvato con R.D. 12 luglio 1934, n. 1214;

vista la legge 21 marzo 1958, n. 259;

visto il decreto del Presidente della Repubblica in data 27 giugno 1964, con il quale la Cassa nazionale di previdenza ed assistenza a favore dei ragionieri e periti commerciali è stata sottoposta al controllo della Corte dei conti;

visto il decreto legislativo 30 giugno 1994 n. 509 in base al quale la Cassa è stata trasformata in associazione;

visti i conti consuntivi della Cassa suddetta, relativi agli esercizi finanziari dal 1994 al 2003 nonché le annesse relazioni del Consiglio di Amministrazione e del Collegio sindacale, trasmessi alla Corte dei conti in adempimento dell'articolo 4 della citata legge n. 259 del 1958;

esaminati gli atti;

udito il relatore Consigliere dott. Guido Maccagno e, sulla sua proposta, discussa e deliberata la relazione con la quale la Corte, in base agli atti ed agli elementi acquisiti, riferisce alle Presidenze delle due Camere del Parlamento il risultato del controllo eseguito sulla gestione finanziaria della Cassa per gli esercizi dal 1994 al 2003;

ritenuto che, assolto così ogni prescritto incombente, possa, a norma dell'articolo 7 della citata legge n. 259 del 1958, darsi corso

alla comunicazione alle dette Presidenze, oltre che dei conti consuntivi – corredati delle relazioni degli organi di amministrazione e di controllo – della relazione come innanzi deliberata, che alla presente si unisce perché ne faccia parte integrante;

PER QUESTI MOTIVI

comunica, a norma dell'articolo 7 della legge n. 259 del 1958, alle Presidenze delle due Camere del Parlamento, insieme con i conti consuntivi per gli esercizi dal 1994 al 2003 – corredati delle relazioni degli organi di amministrazione e di controllo – della Cassa nazionale di previdenza ed assistenza a favore dei ragionieri e periti commerciali, l'unita relazione con la quale la Corte riferisce il risultato del controllo eseguito sulla gestione finanziaria della Cassa stessa.

ESTENSORE

*Guido Maccagno*

PRESIDENTE

*Giuseppe David*

Depositata in Segreteria il 27 giugno 2006.

IL DIRIGENTE

(Antonio Di Virgilio)



## **RELAZIONE DELLA CORTE DEI CONTI**



RELAZIONE SUL RISULTATO DEL CONTROLLO ESEGUITO SULLA  
GESTIONE FINANZIARIA DELLA CASSA NAZIONALE DI PREVI-  
DENZA E ASSISTENZA A FAVORE DEI RAGIONIERI E PERITI  
COMMERCIALI PER GLI ESERCIZI DAL 1994 AL 2003

S O M M A R I O

1. — Premessa .....	<i>Pag.</i>	13
2. — Profili ordinamentali .....	»	14
2.1 — La trasformazione in associazione .....	»	14
2.2 — Le finalità .....	»	15
2.3 — Il progetto di riforma .....	»	16
3. — Gli organi .....	»	17
4. — Il personale .....	»	24
5. — Incarichi e consulenze .....	»	30
6. — L'analisi della gestione .....	»	31
6.1 — Le entrate correnti .....	»	32
6.2 — La spesa corrente .....	»	55
6.2.1 — La gestione previdenziale ed assisten- ziale .....	»	62
6.3 — La gestione in conto capitale .....	»	70
7. — Il patrimonio .....	»	74
7.1 — I proventi patrimoniali e finanziari .....	»	79
8. — I risultati finali .....	»	90
9. — Il conto economico .....	»	96
10. — Lo stato patrimoniale .....	»	102
11. — I bilanci tecnici .....	»	109
12. — Le società controllate .....	»	116
13. — Considerazioni conclusive .....	»	127



**1. Premessa**

La Corte ha riferito al Parlamento sulla gestione finanziaria della Cassa nazionale di previdenza ed assistenza a favore dei ragionieri e periti commerciali fino all'esercizio 1993.<sup>1</sup>

Con la presente relazione la Corte riferisce, ai sensi degli articoli 2 e 7 della legge 21 marzo 1958, n. 259, il risultato del controllo eseguito sulla gestione relativa agli esercizi dal 1994 al 2003.

---

<sup>1</sup> Cfr. Atti Parlamentari – Camera dei Deputati, XII legislatura, Doc. XV, n.38

## 2. Profili ordinamentali

### 2.1 *La trasformazione in associazione*

L'ordinamento della Cassa, istituita con personalità di diritto pubblico dalla legge 9 febbraio 1963, n. 160, è stato riformato con la legge 30 dicembre 1991, n. 414.

Con il decreto legislativo 30 giugno 1994, n. 509, che ha dato attuazione alla delega conferita dall'articolo 1, comma 32, della legge 24 dicembre 1993, n. 537, è stata prevista la trasformazione, a decorrere dal 1° gennaio 1995, degli enti gestori di forme obbligatorie di previdenza e assistenza in associazioni o fondazioni con deliberazione dei competenti organi, a condizione che non usufruissero di finanziamenti pubblici o altri ausili pubblici di carattere finanziario.

Per quanto riguarda la Cassa nazionale di previdenza ed assistenza a favore dei ragionieri e periti commerciali, il Comitato dei delegati, con deliberazione del 26 novembre 1994, ha stabilito che la stessa si trasformasse in associazione con gli adattamenti derivanti dal decreto legislativo n. 509 del 1994, in considerazione della natura e delle caratteristiche della Cassa in cui è preponderante l'elemento personale; si è ritenuto che la figura dell'associazione fosse più rispondente all'esigenza di perseguire fini volti al soddisfacimento degli interessi degli iscritti ai quali la forma associativa garantisce la più ampia partecipazione alla vita della Cassa.

In merito alle ulteriori norme del citato decreto legislativo, si fa presente che gli enti trasformati continuano a sussistere come enti senza scopo di lucro ed assumono la personalità giuridica di diritto privato rimanendo titolari di tutti i rapporti attivi e passivi dei corrispondenti enti previdenziali e dei rispettivi patrimoni. Continuano a svolgere le attività previdenziali e assistenziali in atto riconosciute a favore delle categorie di professionisti per le quali erano stati originariamente istituiti, ferma restando l'obbligatorietà dell'iscrizione e della contribuzione.

Gli enti sono tenuti ad adottare uno statuto ed un regolamento, in cui deve essere necessariamente prevista la costituzione di una riserva legale in misura non inferiore a cinque annualità dell'importo delle pensioni in essere e ciò al fine di assicurare la continuità nell'erogazione delle prestazioni.

Le disposizioni del decreto legislativo prevedono per i nuovi enti autonomia gestionale, organizzativa e contabile nel rispetto dei principi e dei limiti fissati dallo stesso decreto in relazione alla natura pubblica dell'attività svolta. La gestione economico-finanziaria deve assicurare l'equilibrio di bilancio mediante l'adozione di provvedimenti coerenti alle indicazioni di un bilancio tecnico da redigersi con

periodicità almeno triennale. I rendiconti annuali devono essere sottoposti a revisione contabile indipendente.

In materia di organi il nuovo statuto, in relazione all'elevato numero di associati, ha previsto l'assemblea generale plenaria con il compito di eleggere i delegati che riuniti in un comitato svolgono le funzioni assembleari. I componenti del Comitato sono stati ridotti da 311 a 178. È stata apportata una variazione alla composizione del Consiglio di amministrazione che ha visto elevare il numero dei propri componenti da nove a undici per assicurare una maggiore presenza degli associati.

La vigilanza è esercitata dal Ministero del lavoro e della previdenza sociale e dal Ministero dell'economia e delle finanze anche mediante la presenza nei collegi dei sindaci di rappresentanti delle predette amministrazioni. Sono sottoposti ad approvazione ministeriale lo statuto ed i regolamenti, le loro integrazioni e modifiche e le deliberazioni in materia di contributi e prestazioni. Possono essere formulati motivati rilievi con richiesta di riesame sui bilanci preventivi e sui conti consuntivi, sulle note di variazione al bilancio di previsione, sui criteri di individuazione e di ripartizione del rischio nella scelta degli investimenti e sulle delibere contenenti criteri direttivi generali.

## 2.2 Le finalità

La Cassa provvede ai trattamenti di previdenza e assistenza a favore dei ragionieri e periti commerciali iscritti all'albo professionale, che esercitano la professione con carattere di continuità, e dei loro familiari. I trattamenti consistono, secondo la legge di riforma della Cassa n. 414 del 1991, nonché della disciplina statutaria e regolamentare, nelle seguenti prestazioni: pensioni di vecchiaia, di anzianità, di inabilità e invalidità, ai superstiti (di reversibilità o indirette); indennità una tantum, indennità di maternità secondo quanto previsto dalla legge 11 dicembre 1990, n. 379 e dal decreto legislativo 26 marzo 2001 n. 151.

Oltre alle sopradescritte prestazioni la Cassa può procedere ad erogazioni a titolo assistenziale consistenti in: interventi economici aventi particolare incidenza sul bilancio familiare; concorso nelle spese di ospitalità in case di riposo per anziani, cronici e/o lungodegenti, o portatori di handicap; concorso alle spese per l'assistenza infermieristica domiciliare; premi per particolari benemerienze sociali e/o professionali; borse di studio; contributi per spese funerarie; agevolazioni per l'acquisto della prima casa; agevolazioni per l'acquisto del primo studio per l'esercizio della professione.

Le risorse finanziarie occorrenti alla Cassa per l'erogazione delle prestazioni istituzionali e per sostenere le spese di gestione derivano dai contributi obbligatori a carico degli iscritti e dai proventi del suo patrimonio immobiliare e mobiliare, non essendo ad essa consentito, ai sensi del decreto legislativo n. 509 del 1994, di fruire di finanziamenti pubblici o altri ausili pubblici di carattere finanziario.

La contribuzione obbligatoria è costituita dal contributo soggettivo annuo, in percentuale del reddito professionale netto prodotto nell'anno precedente, e dal contributo integrativo sotto forma di maggiorazione percentuale sui corrispettivi rientranti nel volume di affari ai fini IVA.

Sono altresì dovuti alla Cassa, i contributi previsti per l'erogazione dell'indennità di maternità, di cui alla legge 11 dicembre 1990, n. 379 ed al decreto legislativo 26 marzo 2001, n. 151 e quelli per l'esercizio della facoltà di ricongiunzione di periodi assicurativi diversi di cui alla legge 5 marzo 1990, n. 45 e per il riscatto dei periodi indicati nel quarto comma dell'articolo 38 del regolamento di esecuzione.

Nel decennio preso in esame dal presente referto è stata dichiarata con la sentenza n. 437 del 2002 l'illegittimità costituzionale dell'articolo 3, secondo comma, della legge 30 dicembre 1991, n. 414, di riforma della Cassa nella parte in cui prevede l'incompatibilità della corresponsione della pensione di anzianità con l'iscrizione ad albi o ad elenchi di lavoratori autonomi diversi dall'albo professionale dei ragionieri e periti commerciali.

### *2.3 Il progetto di riforma*

Il 2002 è stato l'anno dell'avvio della riforma strutturale del sistema previdenziale. Il Comitato dei delegati ha deliberato il progetto di riforma che prevede il passaggio dal sistema a ripartizione ad un sistema contributivo a capitalizzazione. Il progetto si inserisce in termini coerenti e funzionali nel processo di unificazione delle professioni al fine di realizzare l'equilibrio di lungo periodo del sistema. Nel 2003 sono state applicate le modifiche in materia di prestazioni previdenziali deliberate dal Comitato dei delegati il 22 giugno ed il 23 novembre 2002 ed approvate dai Ministeri vigilanti il 3 marzo 2003, che avevano la finalità di contenere la spesa pensionistica in attesa della riforma. Il Comitato dei delegati ha deliberato il nuovo regolamento, approvato con il decreto interministeriale del 22 aprile 2004, con il quale è stata data esecuzione alla riforma del sistema previdenziale a decorrere dal 1° gennaio 2004.



### 3. Gli organi

Ai sensi della normativa statutaria sono organi della Cassa:

- l'Assemblea generale degli associati costituita da tutti gli iscritti all'Associazione;
- il Comitato dei delegati composto dai rappresentanti degli iscritti eletti, con voto diretto e segreto, dall'Assemblea degli iscritti in ragione di un delegato ogni 200 o frazione non inferiore a 100;
- il Consiglio di amministrazione costituito da undici componenti di cui:
  - dieci eletti a scrutinio segreto fra i delegati dell'Associazione;
  - un rappresentante nominato dal Ministero del lavoro e della previdenza sociale;
- la Giunta esecutiva composta dal Presidente e dal Vice-Presidente, nonché da tre membri eletti a scrutinio segreto tra i propri componenti dal Consiglio di amministrazione;
- il Presidente della Cassa eletto, a scrutinio segreto, dal Consiglio di amministrazione tra i suoi componenti;
- il Collegio dei sindaci, nominato con delibera del Comitato dei delegati, composto da cinque membri effettivi e cinque supplenti, dei quali:
  - a) un membro effettivo con funzioni di Presidente ed uno supplente in rappresentanza del Ministero del lavoro e della previdenza sociale;
  - b) un membro effettivo ed uno supplente, in rappresentanza del Ministero del tesoro (ora Ministero dell'economia e delle finanze);
  - c) un membro effettivo ed uno supplente, in rappresentanza del Ministero di grazia e giustizia (ora Ministero della giustizia);
  - d) due membri effettivi e due supplenti in rappresentanza degli iscritti eletti dal Comitato dei delegati a scrutinio segreto tra i delegati dell'Associazione.

La durata in carica è stabilita in quattro anni per il Comitato dei delegati, il Consiglio di amministrazione ed il Collegio dei sindaci.

Dopo la prima elezione avvenuta il 5 ottobre 1996, i componenti del Consiglio di amministrazione ed i membri effettivi del Collegio dei sindaci in rappresentanza degli iscritti possono essere rieletti per non più di altre due volte consecutive.

Al Presidente, al Vice-Presidente, ai componenti del Comitato dei delegati, ai componenti del Consiglio di amministrazione, ai componenti della Giunta esecutiva, ai componenti del Collegio dei sindaci, sono corrisposti il rimborso delle spese

sostenute nell'esercizio dell'incarico e le indennità nella misura determinata dal Comitato dei delegati. Al Presidente, al Vice-Presidente, ai componenti del Consiglio di amministrazione e della Giunta esecutiva nonché al Presidente ed ai componenti effettivi ed ai soli supplenti di designazione ministeriale del Collegio dei sindaci spetta, oltre il rimborso delle spese, un compenso fisso annuo che è aggiornato, nel mese di gennaio di ciascun anno, in relazione alle variazioni dell'indice ISTAT del costo della vita.

#### COMPENSI ANNUALI DEGLI ORGANI

(in euro)

	1994	1995	1996	1997	1998	1999	2000	2001	2002	2003
Presidente	49.665	77.469	81.962	84.093	85.354	86.634	88.107	90.486	92.658	95.160
Vice-Presidente	24.832	38.734	40.981	42.046	42.677	43.317	44.054	45.243	46.329	47.580
Consigl. comp. G.E.	0	27.114	28.687	29.432	29.874	30.322	30.838	31.670	32.430	33.306
Consigl. amm.ne	992	23.241	24.589	25.228	25.606	25.990	26.432	27.146	27.797	28.548
Pres. Coll. Sind.le	2.479	11.362	12.021	12.334	12.519	12.706	12.922	13.271	13.589	13.957
Sindaco effettivo	1.859	10.329	10.928	11.212	11.381	11.551	11.748	12.065	12.354	12.688
Sind. Suppl. Pres. C.S.	0	1.136	1.202	1.233	1.252	1.271	1.292	1.327	1.359	1.396
Sindaco supplente	496	1.033	1.093	1.121	1.138	1.155	1.175	1.206	1.235	1.269

Il compenso fisso annuo del Presidente dell'Associazione, che nel 1994 ammontava a 49.665 euro, è stato aumentato nel 1995 a 77.469 euro in sede di approvazione del nuovo statuto facendo registrare un incremento del 56%. Nel periodo compreso tra il 1995 ed il 2003 il compenso ha subito un aumento del 22,8% attestandosi alla fine del periodo a 95.160 euro.

I compensi fissi dovuti al Vice-Presidente, ai consiglieri facenti parte della Giunta esecutiva, esclusi il Presidente e il Vice-Presidente, ed ai restanti consiglieri sono pari rispettivamente al 50%, al 35% ed al 30% di quello spettante al Presidente.

Ai componenti effettivi del Collegio sindacale il compenso fisso annuo, che nel 1994 era pari a 1.859 euro, è stato portato nel 1995 a 10.329 euro con un aumento di 5,5 volte; dal 1995 al 2003 l'incremento è stato pari al 22,8%; per il Presidente del Collegio il compenso è maggiorato del 10% ed è nel 2003 pari a 13.957 euro. Ai sindaci supplenti di designazione ministeriale il compenso dal 1995 è pari al 10% di quello spettante ai sindaci effettivi e al sindaco supplente al quale

è pari al 10% di quello spettante ai sindaci effettivi e al sindaco supplente al quale vengano attribuite le funzioni di Presidente del Collegio sindacale spetta il 10% del compenso del Presidente del Collegio.

Oltre i compensi annuali sono corrisposti gettoni di presenza per la partecipazione alle riunioni degli organi il cui ammontare, stabilito nel 1994 in 70.000 lire (36,15 euro), è stato aumentato alla fine del 1995 a 103,29 euro e non ha subito da allora variazioni.

Nel prospetto che segue è indicato il numero delle riunioni tenute dagli organi e dalle commissioni della Cassa nel biennio 2002-2003.

	<b>2002</b>	<b>2003</b>
	<b>Totale riunioni</b>	<b>Totale riunioni</b>
<b>Riunioni degli Organi statutari</b>		
Consiglio di Amministrazione	30	30
Giunta Esecutiva	13	10
Collegio Sindacale	25	48
Comitato dei Delegati	3	4
<i>Totale</i>	<i>71</i>	<i>92</i>
<b>Riunioni commissioni DPR 696/79</b>		
Commissione art.56 - individuazione ditte	6	0
Commissione art.57- aggiudicazione gare	2	3
Commissione art.61- congruità	7	7
<b>Riunioni delle commissioni consiliari</b>		
Commissione Scelta e Dismissione Immobili	21	12
Commissione Fondi immobiliari	0	3
Commissione Investimenti mobiliari	9	11
Commissione per i rapporti con le OO.SS.	8	13
Commissione per il controllo e collaudo delle forniture informatiche	1	0
Commissione Area Contributiva e Previdenza	10	13
Commissione Area Stampa e Convegnistica	14	22
Commissione Area Bilancio e Controllo di Gestione	12	13
Commissione controllo interno	0	3
Commissione art.30 dello Statuto - Delegati Rappresentanti Regionali	7	3
Altre riunioni con organismi vari (Consiglio Nazionale dei Ragionieri, Unione Giovani Ragionieri, Organizzazioni sindacali, stipule notarili, proiezione AICOM)	13	0
<i>Totale</i>	<i>110</i>	<i>103</i>
<b>TOTALE</b>	<b>181</b>	<b>195</b>

Le riunioni degli organi statutari hanno fatto registrare un incremento del 30% da attribuire alle riunioni del Collegio sindacale che nel biennio sono quasi raddoppiate.

Si riducono da 110 a 103 le riunioni tenute dagli altri organi ma aumenta in particolare il numero delle riunioni delle tre Commissioni di supporto alle aree in cui è articolata l'organizzazione della Cassa (da 36 a 48), e della Commissione per i rapporti con le organizzazioni sindacali e si registrano nel 2003 le prime riunioni della Commissione controllo interno.

Le spese per gli organi, che costituiscono le somme impegnate per il funzionamento degli organi statutari, delle commissioni consiliari e della Commissione di cui all'art. 30 dello Statuto, sono più che raddoppiate nel quinquennio 1994-1998 (da 390 migliaia a 995 migliaia di euro) e gli incrementi di maggior rilievo, pari al 140,5%, si sono rilevati nel triennio 1994-1996, periodo di trasformazione della Cassa da ente in associazione. Nel quinquennio 1999-2003 la crescita è stata del 52,7% (da 1,1 milioni a 1,7 milioni di euro); l'andamento è stato discontinuo facendo registrare una riduzione del 10,9% nel biennio 1999-2000 compensato da un incremento nel biennio successivo del 12,2% per raggiungere nel 2002 l'incremento massimo del 42,8% al quale ha fatto seguito nel 2003 un incremento del 7%. (*Vedi tabelle nn. 1 e 2*)

## CNPR - Tabella n. 1 GESTIONE DI PARTE CORRENTE - COMPETENZA - SPESE PER GLI ORGANI

(in migliaia di euro)

	1994		1995		1996		1997		1998	
	Impegni	Var. % 1995/94	Impegni	Var. % 1996/95	Impegni	Var. % 1997/96	Impegni	Var. % 1998/97		
Assegni e indennità alla Presidenza e Vice Presidenza	74	90,5	141	0	0	0	0	0	0	
Componenti organi di amministrazione (C.D., C.d.A., G.E.), Commissioni e similari	288	55,9	449	88,4	846	19,5	1.011	831	-17,8	
Componenti Collegio Sindacale	28	189,3	81	11,1	90	33,3	120	104	-13,3	
Spese di rappresentanza	0		0		0		74	9	-87,8	
Premi per copertura assicurativa	0		0		0		11	10	-9,1	
Oneri contributivi (SSN)	0		0		3	0,0	3	0	-100,0	
Spese di funzionamento	0		0		0		0	20		
Spese di locomozione	0		0		0		0	20		
<b>SPESE CORRENTI - TITOLO I - CAT. 1<sup>a</sup></b>	<b>390</b>	<b>72,1</b>	<b>671</b>	<b>39,8</b>	<b>938</b>	<b>29,9</b>	<b>1.218</b>	<b>995</b>	<b>-18,3</b>	

CNPR - Tabella n. 2 **GESTIONE DI PARTE CORRENTE - COMPETENZA - SPESE PER GLI ORGANI**

(in migliaia di euro)

	1998		1999		2000		2000/99		2001		2001/00		2002		2002/01		2003		2003/02	
	Impegni		Impegni	Var. % 1999/98	Impegni	Var. % 2000/99	Impegni	Var. % 2001/00	Impegni	Var. % 2002/01	Impegni	Var. % 2003/02	Impegni	Var. % 2002/01	Impegni	Var. % 2003/02				
Assegni e indennità alla Presidenza e Vice Presidenza	0		0		0				0				0				0			
Componenti organi di amministrazione (C.D., C.d.A., G.E.), Commissioni e similari	831		897	7,9	788	-12,2	890	12,9	890	12,9	1.324	48,8	1.371	3,5						
Componenti Collegio Sindacale	104		107	2,9	110	2,8	127	15,5	127	15,5	132	3,9	165	25,0						
Spese di rappresentanza	9		3	-66,7	2	-33,3	5	150,0	5	150,0	4	-20,0	8	100,0						
Premi per copertura assicurativa	10		47	370,0	38	-19,1	24	-36,8	24	-36,8	36	50,0	35	-2,8						
Oneri contributivi (SSN)	0		0		0		0		0		0		0							
Spese di funzionamento	20		35	75,0	29	-17,1	40	37,9	40	37,9	65	62,5	87	33,8						
Spese di locomozione	20		21	5,0	23	9,5	25	8,7	25	8,7	25	0,0	32	28,0						
<b>SPESE CORRENTI - TITOLO I - CAT. 1<sup>a</sup></b>	<b>995</b>		<b>1.111</b>	<b>11,7</b>	<b>990</b>	<b>-10,9</b>	<b>1.111</b>	<b>12,2</b>	<b>1.111</b>	<b>12,2</b>	<b>1.586</b>	<b>42,8</b>	<b>1.697</b>	<b>7,0</b>						

L'incidenza della spesa per gli organi sul totale della spesa corrente è gradualmente diminuita nel periodo 1999-2001 dall'1,6% all'1,1%, per tornare nel 2003 all'incidenza rilevata nel 1999.

#### SPESE PER GLI ORGANI DELL'ENTE

(in migliaia di euro)

	31.12.2001	31.12.2002	Variaz. %	31.12.2003	Variaz. %
Compensi, indennità e rimborsi spese al Consiglio di Amm.ne	756	888	17,5	902	1,6
Compensi, indennità e rimborsi spese al Comitato dei delegati	120	426	255	451	5,9
Compensi e rimborsi spese al Collegio Sindacale	127	132	3,9	165	25,0
Altre spese	108	140	29,6	179	28,8
<b>TOTALE</b>	<b>1.111</b>	<b>1.586</b>	42,8	<b>1.697</b>	7,0

L'aumento degli impegni nel 2003 (+7% rispetto al 2002) è da addebitare, secondo quanto dichiarato dalla Cassa, all'adeguamento ISTAT dei compensi fissi, al maggior numero di riunioni tenute dagli Organi istituzionali e dalle Commissioni consiliari chiamati ad affrontare le problematiche della riforma del sistema previdenziale, nonché quelle connesse all'istituzione di un tavolo tecnico per l'unificazione delle Casse di previdenza dei Dottori Commercialisti e dei Ragionieri. Un rilevante numero di riunioni del Consiglio di amministrazione e delle Commissioni consiliari tenutesi a livello regionale ha avuto lo scopo di illustrare agli iscritti la riforma previdenziale e raccogliere le loro osservazioni.

Il Collegio sindacale, oltre ai compiti statutari, è stato impegnato, su richiesta dei Ministeri vigilanti, nell'esame dei documenti di bilancio delle società controllate e collegate.

#### 4. Il personale

A seguito della privatizzazione della Cassa la disciplina del rapporto di lavoro dei suoi dirigenti ed impiegati, in precedenza stabilita dagli accordi collettivi per il comparto degli enti pubblici non economici, trova la sua fonte nei contratti collettivi nazionali relativi ai dipendenti degli enti previdenziali privatizzati (contratti stipulati, per la prima volta, il 26 giugno 1996, con riguardo al personale impiegatizio e il 5 giugno 1997 relativamente ai dirigenti e successivamente il 23 luglio 2001 per il personale impiegatizio ed il 4 ottobre 2001 per il personale dirigenziale).

La situazione del personale in servizio nel triennio 1994-1996, periodo precedente la privatizzazione, era caratterizzata da una dotazione organica di 106 unità nel 1994 con un tasso di copertura di circa il 55% che nel biennio successivo è aumentato all'81%. Nel biennio 1994-1995 l'incremento del personale in servizio è stato pari al 41% in prevalenza determinato dagli aumenti registrati nel numero di dipendenti di quinto livello passati da 6 a 21 unità.

Nel 1997 con l'applicazione della contrattazione collettiva nazionale è stata modificata la classificazione del personale e si rileva un incremento del personale in servizio del 9,6% con la presenza di circa il 30% di personale con contratti di formazione e lavoro ed a tempo determinato. Nel triennio 1997-1999 si assiste ad un ulteriore incremento dell'11% del personale che raggiunge il numero massimo di 101 unità complessive a seguito soprattutto della crescita rilevata nel numero di dipendenti delle aree B e C e del personale con contratto a tempo determinato, mentre si riducono le presenze di personale con contratto di formazione e lavoro.

Nel successivo quadriennio 2000-2003 il numero di dipendenti in servizio si contrae gradualmente da 91 a 79 unità inferiori ai livelli di presenza del 1995. I movimenti di maggior rilievo hanno riguardato il personale dell'area B che è aumentato di 5 unità, i dipendenti dell'area C che si sono ridotti di 3 unità, quelli dell'area D ed il personale con contratto a tempo determinato che erano, rispettivamente, pari a 4 ed a 9 unità nel 2000 e che non risultano presenti nel 2003.

Nel 2000, a seguito della costituzione della società controllata Previra Immobiliare, 13 dipendenti della Cassa sono transitati alle dipendenze della nuova società; di essi tre sono rientrati alla Cassa nel corso del 2002.

Nei due prospetti seguenti sono riportati i dati relativi ai dipendenti in forza al 31 dicembre di ognuno dei dieci esercizi in esame.



CNPR - Situazione del personale in servizio al 31 dicembre						
Anno	1994		1995		1996	
Grado/livello	Dot. Org.	In servizio	Dot. Org.	In servizio	Dot. Org.	In servizio
Direttore Generale	1	1	1	1	1	1
Dirigente Superiore	2	2	5	3	5	3
Primo Dirigente	4	2	0	0	0	0
Livello IX	8	3	5	3	5	3
Livello VIII	15	14	14	14	14	14
Livello VII	23	4	14	8	14	8
Livello VI	20	12	16	13	16	13
Livello V	13	6	25	21	25	22
Livello IV	18	14	18	17	18	17
Livello III	2	0	4	2	4	2
<b>Totale</b>	<b>106</b>	<b>58</b>	<b>102</b>	<b>82</b>	<b>102</b>	<b>83</b>

CNPR - Situazione del personale in servizio al 31 dicembre							
Qualifica	1997	1998	1999	2000	2001	2002	2003
Direttore Generale	1	1	1	1	1	1	0
Dirigenti	3	3	3	3	3	3	3
Area A	16	15	15	15	13	12	14
Area professionale	0	1	2	3	1	2	3
Area B	23	34	32	30	35	36	35
Area C	19	32	32	26	23	19	23
Area D	2	3	3	4	0	0	0
Pers. con C.F.L.	25	2	2	0	0	7	1
Pers. contratto tempo determinato	2	1	11	9	7	1	0
<b>Totale</b>	<b>91</b>	<b>92</b>	<b>101</b>	<b>91</b>	<b>83</b>	<b>81</b>	<b>79</b>

Gli oneri per il personale riportati nella categoria 2° del titolo I della spesa comprendono tutti gli emolumenti ricorrenti (stipendi, compensi per lavoro straordinario, premio di produttività, e relativi oneri previdenziali, assicurazioni, corsi di formazione, benefici assistenziali) per il personale dipendente e per il personale di custodia degli immobili da reddito.

L'incidenza degli oneri per il personale sul totale della spesa corrente che nel 1994 era pari al 6,4% ed aveva raggiunto il 7,3% nel 1997, nel periodo 1998-2003 si riduce dal 5,7% al 3,9%. La spesa per il personale in termini di impegni è stata caratterizzata nel decennio 1994-2003 da andamenti crescenti (da 2,4 milioni a 4,2 milioni di euro) che hanno avuto due significativi momenti di arresto nel biennio 1997-1998 in cui si è registrata una riduzione del 10% e nel biennio 2002-2003 in cui il decremento è stato pari al 15,9%. (*Vedi tabelle nn. 3 e 4*)

CNPR - Tabella n. 3 COSTO DEL PERSONALE

(in migliaia di euro)

	1994		1995		1996		1997		1998		Var. % 1998-97
	Impegni	Var. % 1995-94	Impegni	Var. % 1996-95	Impegni	Var. % 1997-96	Impegni	Var. % 1998-97			
Stipendi ed assegni fissi	1.495	6,7	1.595	33,2	2.125	11,7	2.374	11,7	2.286	-3,7	
Retribuzioni accessorie	286	0,0	286	0,0	286	142,0	692	142,0	541	-21,8	
Indennità e spese per missioni	15	0,0	15	120,0	33	27,3	42	27,3	25	-40,5	
Oneri previdenziali ed assistenziali	567	10,6	627	26,6	794	19,9	952	19,9	741	-22,2	
Compensi lavoro straordinario, compensi incentivanti, assegno temp. al Direttore generale e ai Dirigenti	30	36,7	41	-2,4	40	-100,0	0	-100,0	0		
Compensi lavoro straordinario personale di cui all'art. 6 legge 70/75	2	-50,0	1	-100,0	0		0		0		
<b>TOTALE</b>	<b>2.395</b>	<b>7,1</b>	<b>2.565</b>	<b>27,8</b>	<b>3.278</b>	<b>23,9</b>	<b>4.060</b>	<b>23,9</b>	<b>3.593</b>	<b>-11,5</b>	
Corsi di formazione ed aggiornamento professionale	46	176,1	127	-70,1	38	-97,4	1	-97,4	5	400,0	
Accertamenti sanitari	0	0	0		0		6		7	16,7	
Vestitario e divise	0	0	0		0		0		1		
Premi per copertura assicurativa	0	0	0		0		5		3	-40,0	
Provvidenze al personale	0	0	0		0		0		47		
TFR e anticipazioni	0	0	0		0		0		0		
<b>TOTALE</b>	<b>46</b>	<b>176,1</b>	<b>127</b>	<b>-70,1</b>	<b>38</b>	<b>-68,4</b>	<b>12</b>	<b>-68,4</b>	<b>63</b>	<b>425,0</b>	
<b>TITOLO I - CAT. 2ª</b>	<b>2.441</b>	<b>10,3</b>	<b>2.692</b>	<b>23,2</b>	<b>3.316</b>	<b>22,8</b>	<b>4.072</b>	<b>22,8</b>	<b>3.656</b>	<b>-10,2</b>	
<b>TITOLO II - CAT. 15ª (TFR e anticipazioni)</b>	<b>0</b>	<b>0</b>	<b>0</b>		<b>0</b>		<b>84</b>		<b>89</b>	<b>6,0</b>	
<b>TOTALE</b>	<b>2.441</b>	<b>10,3</b>	<b>2.692</b>	<b>23,2</b>	<b>3.316</b>	<b>25,3</b>	<b>4.156</b>	<b>25,3</b>	<b>3.745</b>	<b>-9,9</b>	

**N.B.** I dati comprendono gli oneri per il personale di custodia degli immobili

CNPR - Tabella n. 4 COSTO DEL PERSONALE

	1998		1999		Var. % 1999-98		2000		Var. % 2000-99		2001		Var. % 2001-00		2002		Var. % 2002-01		2003		Var. % 2003-02		
	Impegni	Impegni	Impegni	Impegni			Impegni	Impegni			Impegni	Impegni			Impegni	Impegni			Impegni	Impegni			
Stipendi ed assegni fissi	2.286	2.360	3,2	2.349	-0,5	2.452	4,4	2.792	13,9	2.229	-20,2												
Retribuzioni accessorie	541	682	26,1	1.050	54,0	919	-12,5	1.070	16,4	1.016	-5,0												
Indennità e spese per missioni	25	32	28,0	48	50,0	33	-31,3	20	-39,4	25	25,0												
Oneri previdenziali ed assistenziali	741	754	1,8	840	11,4	796	-5,2	965	21,2	808	-16,3												
Compensi lavoro straordinario, compensi incentivanti, assegno temp. al Direttore generale e ai Dirigenti	0	0		0		0		0		0													
Compensi lavoro straordinario personale di cui all'art. 6 legge 70/75	0	0		0		0		0		0													
<b>TOTALE</b>	<b>3.593</b>	<b>3.828</b>	<b>6,5</b>	<b>4.287</b>	<b>12,0</b>	<b>4.200</b>	<b>-2,0</b>	<b>4.847</b>	<b>15,4</b>	<b>4.078</b>	<b>-15,9</b>												
Corsi di formazione ed aggiornamento professionale	5	43	760,0	28	-34,9	65	132,1	67	3,1	45	-32,8												
Accertamenti sanitari	7	11	57,1	5	-54,5	9	80,0	6	-33,3	8	33,3												
Vestuario e divise	1	2	100,0	10	400,0	0	-100,0	0		0													
Premi per copertura assicurativa	3	4	33,3	3	-25,0	4	33,3	7	75,0	10	42,9												
Provvidenze al personale	47	47	0,0	47	0,0	47	0,0	47	0,0	47	0,0												
TFR e anticipazioni	0	10		19	90,0	38	100,0	16	-57,9	11	-31,3												
<b>TOTALE</b>	<b>63</b>	<b>117</b>	<b>85,7</b>	<b>112</b>	<b>-4,3</b>	<b>163</b>	<b>45,5</b>	<b>143</b>	<b>-12,3</b>	<b>121</b>	<b>-15,4</b>												
<b>TITOLO I - CAT. 2ª</b>	<b>3.656</b>	<b>3.945</b>	<b>7,9</b>	<b>4.399</b>	<b>11,5</b>	<b>4.363</b>	<b>-0,8</b>	<b>4.990</b>	<b>14,4</b>	<b>4.199</b>	<b>-15,9</b>												
<b>TITOLO II - CAT. 15ª</b> (TFR e anticipazioni)	<b>89</b>	<b>108</b>	<b>21,3</b>	<b>145</b>	<b>34,3</b>	<b>409</b>	<b>182,1</b>	<b>316</b>	<b>-22,7</b>	<b>33</b>	<b>-89,6</b>												
<b>TOTALE</b>	<b>3.745</b>	<b>4.053</b>	<b>8,2</b>	<b>4.544</b>	<b>12,1</b>	<b>4.772</b>	<b>5,0</b>	<b>5.306</b>	<b>11,2</b>	<b>4.232</b>	<b>-20,2</b>												

N.B. I dati comprendono gli oneri per il personale di custodia degli immobili

Nel biennio 2001-2002 la crescita degli impegni è stata pari al 14,4% (la più elevata nell'ultimo quinquennio) ed è stata determinata per l'80% dal costo dell'esodo incentivato di sei dipendenti.

La restante parte è da attribuire: al rientro dalla società Previra Immobiliare di tre dipendenti; all'aumento del 5% delle retribuzioni per il biennio 2002/2003 previsto dal rinnovo dei contratti collettivi dei dipendenti e dei dirigenti; all'istituzione della qualifica di Quadro prevista dal nuovo contratto; a passaggi di area e di livello realizzati con percorsi formativi e selezione finale come previsto dal piano di sviluppo organizzativo e funzionale; al graduale assorbimento del personale a tempo determinato ritenuto necessario rispetto ai fabbisogni risultati da una prima rilevazione dei carichi di lavoro; a nuove assunzioni di personale.

Dall'esame delle voci di spesa per il personale emerge che gli impegni per stipendi ed assegni fissi sono aumentati nel quinquennio 1994-1998 del 52,9% (da 1,5 milioni a 2,3 milioni di euro) facendo registrare il massimo incremento nel 1996 (+33,2%). Nel quadriennio successivo la crescita si presenta contenuta e si raggiunge il massimo livello di spesa nel 2002 con 2,8 milioni di euro che si riducono nel 2003 a 2,2 milioni di euro. Per le retribuzioni accessorie stabili nel triennio 1994-1996 per un ammontare di 286.000 euro, un primo consistente incremento pari a 2,4 volte si registra nel 1997 e porta l'ammontare a 692.000 euro ed un secondo aumento nel 2000 fa lievitare la spesa ad un milione di euro, livello mantenuto sostanzialmente costante nel triennio successivo.

Le spese per i corsi di formazione e di aggiornamento professionale, che nel 1994 rappresentavano l'1,9% degli oneri per il personale in servizio (46.000 euro), hanno raggiunto nel 1995, in concomitanza con l'avvio della privatizzazione della Cassa, un'incidenza massima sulla spesa complessiva per il personale pari al 4,7% (127.000 euro), per ridursi negli anni successivi a percentuali mai superiori all'1,5%.

I decrementi degli oneri per il personale rilevati nel 2003 sono da attribuire, secondo quanto affermato dalla Cassa, ad una migliore gestione complessiva del personale attraverso il ricorso al turn-over interno per le assenze per lunghe malattie o maternità e la riduzione di prestazioni da lavoro straordinario.

È da rilevare che, a fronte di una riduzione di 22 unità di personale intervenuta nel periodo 1999-2003 (da 101 a 79 dipendenti), la spesa per il personale è cresciuta nello stesso periodo del 6,4%.

**5. Incarichi e consulenze**

Le voci di spesa corrente concernenti gli incarichi di studio, di ricerca e di consulenza contenute nella categoria 4<sup>a</sup> "Spese per acquisto di beni e servizi" presentano nel triennio 2001-2003 un valore complessivo che, dopo il rilevante incremento registrato nel 2002 (+42,3%), si riduce nel 2003 del 7,3% mantenendo elevata l'incidenza sul totale della spesa per l'acquisto di beni e servizi (18,2%).

(in euro)

	2001		2002		2003	
	Impegni	Impegni	Var. %	Impegni	Var. %	
Studi, indagini e rilevazioni	12.885	28.491	121,1	21.674	-23,9	
Certificazioni bilanci	17.306	27.269	57,6	27.269	0,0	
Bilancio tecnico e studi attuariali	164.861	106.488	-35,4	248.012	132,9	
Consulenze servizi informatici e telematici	85.891	389.062	353,0	200.248	-48,5	
Consulenze tecniche adempimenti fiscali	33.381	36.394	9,0	33.676	-7,5	
Assistenza notarile e legale, giudiziale e stragiudiziale	276.757	253.566	-8,4	249.176	-1,7	
<b>TOTALE</b>	<b>591.080</b>	<b>841.270</b>	<b>42,3</b>	<b>780.054</b>	<b>-7,3</b>	

La voce di maggior rilievo nel 2001 è rappresentata dalle consulenze legali con il 46,8%, seguite con il 27,9% dagli studi attuariali per l'elaborazione dei bilanci tecnici e dalle consulenze per i servizi informatici e telematici con il 14,5%.

Nel 2002 sono le spese per consulenze informatiche che aumentano di 4,5 volte e rappresentano il 46,2% del totale, seguite dalle consulenze legali con il 30,1% e da quelle attuariali con il 12,7%.

Le spese per consulenze attuariali aumentate del 132,9% e quelle per consulenze legali diminuite dell'1,7% si equivalgono come ammontare nel 2003 e costituiscono quasi i due terzi della spesa complessiva, mentre si ridimensionano le spese per le consulenze informatiche la cui incidenza sul totale si riduce al 25,7%.

Per le voci di minore consistenza si rileva nel biennio 2001-2002 il raddoppio degli impegni per "studi, indagini e rilevazioni" e l'aumento del 57,6% della spesa per le certificazioni di bilancio.

Secondo quanto comunicato dalla Cassa le consulenze effettuate nell'esercizio 2002 sono state 18 e si sono ridotte a 13 nel 2003.

## 6. L'analisi della gestione

I bilanci consuntivi della Cassa sono stati redatti secondo quanto disposto dal decreto legislativo 30 giugno 1994, n. 509 e sulla base delle disposizioni regolamentari di cui al D.P.R. 18 dicembre 1979, n. 696 e successive modificazioni ed integrazioni.

I bilanci sono costituiti dalla relazione illustrativa, dal rendiconto finanziario, dalla situazione patrimoniale, dal conto economico e dalla situazione amministrativa. Sono stati, inoltre, predisposti lo stato patrimoniale ed il conto economico, redatti secondo gli schemi di cui agli articoli 2424 e 2425 del codice civile in attuazione della scelta fatta dalla Cassa per un regime duplice di contabilità, pubblica e civilistica.

I bilanci di esercizio sono stati sottoposti a revisione contabile e certificazione affidate, in conformità alla delibera adottata dal Comitato dei delegati nella riunione del 24 novembre 2001, ad una società di revisione per il triennio 2001/2003.

Ai bilanci della Cassa sono allegati i bilanci di esercizio delle società controllate: Previra Immobiliare S.p.a.; Previra Invest Sim S.p.a.; Dialogo S.p.a.; Finrex S.p.a..

L'analisi finanziaria ha riguardato i dati tratti dai conti consuntivi relativi al periodo 1994-2003, riportati in migliaia di euro ed esposti in due parti riguardanti, la prima, il quinquennio 1994-1998 e, la seconda, il periodo 1998-2003.

L'ordine espositivo inizia dalla gestione di competenza in termini di accertamenti e impegni per i quali sono indicati l'incidenza delle singole voci sul totale del titolo o della categoria, gli andamenti, ed il tasso di realizzazione rappresentato dall'incidenza percentuale delle riscossioni e dei pagamenti in conto competenza sugli accertamenti e gli impegni per il quadriennio 2000-2003. L'analisi ha riguardato anche la gestione dei residui per verificare il loro andamento, l'esistenza di situazioni di accumulo nel tempo ed il loro smaltimento.

### 6.1 Le entrate correnti

Le entrate della Cassa sono costituite da:

- a) il contributo soggettivo annuo a carico degli iscritti;
- b) il contributo integrativo che tutti gli iscritti agli albi dei ragionieri e periti commerciali, ancorché non iscritti all'Associazione - salvo opzioni per altra cassa di previdenza - devono applicare sotto forma di maggiorazione percentuale su tutti i corrispettivi rientranti nel volume di affari ai fini dell'imposta sul valore aggiunto e versare all'Associazione indipendentemente dall'effettivo pagamento che ne abbia eseguito il debitore;
- c) il contributo per l'indennità di maternità di cui alla legge 11 dicembre 1990, n. 379 ed al decreto legislativo 26 marzo 2001, n. 151;
- d) i versamenti contributivi relativi alle ricongiunzioni previste dalla legge 5 marzo 1990, n. 45 ed ai riscatti disciplinati dall'articolo 38, quarto comma, del regolamento di esecuzione;
- e) i redditi del patrimonio.

Le entrate correnti della Cassa, costituite dalla somma dei primi tre titoli (entrate contributive, entrate derivanti da trasferimenti correnti, altre entrate), hanno fatto registrare in termini di accertamenti dal 1994 al 2003 un incremento complessivo del 76,5%.

È nel quinquennio 1994-1998 che si registrano gli incrementi più rilevanti complessivamente pari al 56,4%; l'esame delle variazioni intervenute in ciascun biennio evidenzia un aumento degli incrementi dal 9,8% nel primo biennio alla punta massima rilevata nel 1998 pari al 23%.

Nel periodo 1998-2003 ad un aumento ancora di rilievo registrato nel 1999 (+21,5%) hanno fatto seguito nel 2000 e nel 2001 variazioni negative e, solo a conclusione del periodo preso in esame, si è rilevato un nuovo contenuto incremento (+2,4% nel 2002 e +4,8% nel 2003). (Vedi tabelle nn. 5 e 6)

Il tasso di realizzazione delle entrate correnti nel quadriennio 2000-2003 evidenzia un netto miglioramento del volume delle riscossioni in conto competenza rispetto agli accertamenti che dal 63,3% rilevato nel 2000 aumenta al 76,6% nel 2003. (Vedi tabella n. 7)



CNPR - Tabella n. 5 GESTIONE DI PARTE CORRENTE - COMPETENZA - ENTRATE

*(in migliaia di euro)*

	1994		1995		1996		1997		1998	
	Accert.	Var. % 1995/94	Accert.	Var. % 1996/95	Accert.	Var. % 1997/96	Accert.	Var. % 1998/97	Accert.	Var. % 1998/97
Cat. 1 Entrate contributive	62.409	14,6	71.506	2,4	73.253	32,4	96.976	112.776	16,3	
Cat. 2 Quote partecipazione iscritti	0	0	0	0	0	0	0	0	0	
<b>TITOLO I</b>	<b>62.409</b>	<b>14,6</b>	<b>71.506</b>	<b>2,4</b>	<b>73.253</b>	<b>32,4</b>	<b>96.976</b>	<b>112.776</b>	<b>16,3</b>	
Cat. 3 Trasferimenti dello Stato ed altri Enti	0	0	0	0	0	0	0	0	0	
<b>TITOLO II</b>	<b>0</b>	<b>0</b>	<b>0</b>	<b>0</b>	<b>0</b>	<b>0</b>	<b>0</b>	<b>0</b>	<b>0</b>	
Cat. 4 Entrate vendita beni e prestazione servizi	0	0	0	0	0	0	0	0	0	
Cat. 5 Proventi patrimoniali e finanziari	17.446	18,2	20.613	10,1	22.686	11,4	25.270	36.085	42,8	
Cat. 6 Poste correttive e compensative di spese correnti	1.257	5,6	1.327	1,0	1.340	-83,3	224	1.750	681,3	
Cat. 7 Entrate non classificate in altre voci	15.268	-19,1	12.350	-29,1	8.753	-99,1	79	113	43,0	
<b>TITOLO III</b>	<b>33.972</b>	<b>0,9</b>	<b>34.289</b>	<b>-4,4</b>	<b>32.779</b>	<b>-22,0</b>	<b>25.574</b>	<b>37.948</b>	<b>48,4</b>	
<b>ENTRATE CORRENTI</b>	<b>96.381</b>	<b>9,8</b>	<b>105.795</b>	<b>0,2</b>	<b>106.031</b>	<b>15,6</b>	<b>122.550</b>	<b>150.724</b>	<b>23,0</b>	

CNPR - Tabella n. 6 **GESTIONE DI PARTE CORRENTE - COMPETENZA - ENTRATE**

(in migliaia di euro)

	1998		1999		2000		2001		2002		2003	
	Accert.	Var. % 1999/98	Accert.	Var. % 2000/99	Accert.	Var. % 2001/00	Accert.	Var. % 2002/01	Accert.	Var. % 2003/02		
Cat. 1 Entrate contributive	112.776	-4,0	108.306	5,8	114.623	8,4	124.279	6,8	132.770	138.949	4,7	
Cat. 2 Quote partecipazione iscritti	0		0		0		0		0	0		
<b>TITOLO I</b>	<b>112.776</b>	<b>-4,0</b>	<b>108.306</b>	<b>5,8</b>	<b>114.623</b>	<b>8,4</b>	<b>124.279</b>	<b>6,8</b>	<b>132.770</b>	<b>138.949</b>	<b>4,7</b>	
Cat. 3 Trasferimenti dello Stato ed altri Enti	0		0		2	-100,0	0		4	0	-100,0	
<b>TITOLO II</b>	<b>0</b>	<b>0</b>	<b>0</b>	<b>2</b>	<b>2</b>	<b>-100,0</b>	<b>0</b>	<b>4</b>	<b>4</b>	<b>0</b>	<b>-100,0</b>	
Cat. 4 Entrate vendita beni e prestazione servizi	0		0		0		0		0	0		
Cat. 5 Proventi patrimoniali e finanziari	36.085	101,0	72.530	-24,7	54.637	-38,8	33.441	-18,9	27.127	27.959	3,1	
Cat. 6 Poste correttive e compensative di spese correnti	1.750	15,4	2.020	-1,5	1.989	-66,6	664	116,6	1.438	1.219	-15,2	
Cat. 7 Entrate non classificate in altre voci	113	142,5	274	-53,3	128	-19,5	103	816,5	944	1.950	106,6	
<b>TITOLO III</b>	<b>37.948</b>	<b>97,2</b>	<b>74.825</b>	<b>-24,1</b>	<b>56.755</b>	<b>-39,7</b>	<b>34.207</b>	<b>-13,7</b>	<b>29.509</b>	<b>31.128</b>	<b>5,5</b>	
<b>ENTRATE CORRENTI</b>	<b>150.724</b>	<b>21,5</b>	<b>183.130</b>	<b>-6,4</b>	<b>171.379</b>	<b>-7,5</b>	<b>158.486</b>	<b>2,4</b>	<b>162.283</b>	<b>170.077</b>	<b>4,8</b>	

## CNPR - Tabella n. 7 GESTIONE DI PARTE CORRENTE - COMPETENZA - ENTRATE

(in migliaia di euro)

	2000			2001			2002			2003		
	Accert.	Riscoss.	Tasso realizz.	Accert.	Riscoss.	Tasso realizz.	Accert.	Riscoss.	Tasso realizz.	Accert.	Riscoss.	Tasso realizz.
Cat. 1 Entrate contributive	114.623	64.309	56,1	124.279	75.750	61,0	132.770	97.519	73,4	138.949	107.949	77,7
Cat. 2 Quote partecipazione iscritti	0	0	0	0	0	0	0	0	0	0	0	0
<b>TITOLO I</b>	<b>114.623</b>	<b>64.309</b>	<b>56,1</b>	<b>124.279</b>	<b>75.750</b>	<b>61,0</b>	<b>132.770</b>	<b>97.519</b>	<b>73,4</b>	<b>138.949</b>	<b>107.949</b>	<b>77,7</b>
Cat. 3 Trasferimenti dello Stato ed altri Enti	2	2	100,0	0	0	0	4	4	100,0	0	0	0
<b>TITOLO II</b>	<b>2</b>	<b>2</b>	<b>100,0</b>	<b>0</b>	<b>0</b>	<b>0</b>	<b>4</b>	<b>4</b>	<b>100,0</b>	<b>0</b>	<b>0</b>	<b>0</b>
Cat. 4 Entrate vendita beni e prestazione servizi	0	0	0	0	0	0	0	0	0	0	0	0
Cat. 5 Proventi patrimoniali e finanziari	54.637	42.597	78,0	33.441	19.914	59,5	27.127	19.218	70,8	27.959	19.814	70,9
Cat. 6 Poste correttive e compensative di spese correnti	1.989	1.440	72,4	664	559	84,2	1.438	1.020	70,9	1.219	718	58,9
Cat. 7 Entrate non classificate in altre voci	128	128	100,0	103	103	100,0	944	944	100,0	1.950	1.732	88,8
<b>TITOLO III</b>	<b>56.755</b>	<b>44.165</b>	<b>77,8</b>	<b>34.207</b>	<b>20.576</b>	<b>60,2</b>	<b>29.509</b>	<b>21.182</b>	<b>71,8</b>	<b>31.128</b>	<b>22.264</b>	<b>71,5</b>
<b>ENTRATE CORRENTI</b>	<b>171.379</b>	<b>108.476</b>	<b>63,3</b>	<b>158.486</b>	<b>96.326</b>	<b>60,8</b>	<b>162.283</b>	<b>118.705</b>	<b>73,1</b>	<b>170.077</b>	<b>130.212</b>	<b>76,6</b>

**Le entrate contributive**

Nell'ambito delle entrate correnti quelle contributive costituiscono, in termini di accertamenti, la voce più rilevante rappresentando nel 2003 l'81,7%. L'incidenza della voce aumenta nel periodo 1994-1997 dal 64,8% al 79,1% per ridursi nel biennio 1998-1999 fino al 59,1% e riportare negli anni successivi una costante crescita che nel 2002 fa registrare l'81,8% e si stabilizza nel 2003. *(Vedi tabelle nn. 8 e 9).*

Gli accertamenti hanno un andamento discontinuo nel periodo preso in esame; dal 1994 al 1998 l'aumento è pari all'80,7%, mentre dal 1998 al 2003 è solo del 23,2% con la presenza di una variazione negativa del 4% nel biennio 1998-1999 e di una percentuale di incremento decrescente dal 2001 al 2003 (dall'8,4% al 4,7%). *(Vedi tabelle nn. 5 e 6)*

L'analisi per il quadriennio 2000-2003 del tasso di realizzazione (riscossioni in conto competenza rispetto agli accertamenti) mette in evidenza un incremento della percentuale di riscossione che, da un valore del 56,1% del 2000, passa nel 2003 al 77,7%. *(Vedi tabella n. 7)*

Sono i contributi soggettivi a carico di tutti gli iscritti alla Cassa la posta di maggior rilievo della categoria (nel 1994 rappresenta il 51,3% e scende al 49,9% nel 2003); la seconda voce è costituita dai contributi integrativi, previsti dall'articolo 12 della legge n. 414 del 1991, la cui percentuale di incidenza sul totale si riduce nei dieci anni presi in esame dal 44,8% al 38,2%, in concomitanza del rilevante incremento fatto registrare nello stesso periodo dai contributi per ricongiunzioni e riscatti, la cui incidenza sul totale passa dal 2,9% al 9,7%. I contributi per indennità di maternità presentano un'incidenza sul totale tra il 2% ed il 2,5% nei dieci anni presi in esame. È da rilevare infine che i contributi per marche comuni sono presenti solo nel biennio 1997-1998, essendo stata successivamente abolita la voce di entrata. *(Vedi tabelle nn. 10 e 11)*

## CNPR - Tabella n. 8 GESTIONE DI PARTE CORRENTE - COMPETENZA - ENTRATE

(in migliaia di euro)

	1994		1995		1996		1997		1998	
	Accert.	Inc. % sul totale	Accert.	Inc. % sul totale	Accert.	Inc. % sul totale	Accert.	Inc. % sul totale	Accert.	Inc. % sul totale
Cat. 1 Entrate contributive	62.409	64,8	71.506	67,6	73.253	69,1	96.976	79,1	112.776	74,8
Cat. 2 Quote partecipazione iscritti	0	0,0	0	0,0	0	0,0	0	0,0	0	0,0
<b>TITOLO I</b>	<b>62.409</b>	<b>64,8</b>	<b>71.506</b>	<b>67,6</b>	<b>73.253</b>	<b>69,1</b>	<b>96.976</b>	<b>79,1</b>	<b>112.776</b>	<b>74,8</b>
Cat. 3 Trasferimenti dello Stato ed altri Enti	0	0,0	0	0,0	0	0,0	0	0,0	0	0,0
<b>TITOLO II</b>	<b>0</b>	<b>0,0</b>	<b>0</b>	<b>0,0</b>	<b>0</b>	<b>0,0</b>	<b>0</b>	<b>0,0</b>	<b>0</b>	<b>0,0</b>
Cat. 4 Entrate vendita beni e prestazione servizi	0	0,0	0	0,0	0	0,0	0	0,0	0	0,0
Cat. 5 Proventi patrimoniali e finanziari	17.446	18,1	20.613	19,5	22.686	21,4	25.270	20,6	36.085	23,9
Cat. 6 Poste correttive e compensative di spese correnti	1.257	1,3	1.327	1,2	1.340	1,2	224	0,2	1.750	1,2
Cat. 7 Entrate non classificate in altre voci	15.268	15,8	12.350	11,7	8.753	8,3	79	0,1	113	0,1
<b>TITOLO III</b>	<b>33.972</b>	<b>35,2</b>	<b>34.289</b>	<b>32,4</b>	<b>32.779</b>	<b>30,9</b>	<b>25.574</b>	<b>20,9</b>	<b>37.948</b>	<b>25,2</b>
<b>ENTRATE CORRENTI</b>	<b>96.381</b>	<b>100,0</b>	<b>105.795</b>	<b>100,0</b>	<b>106.031</b>	<b>100,0</b>	<b>122.550</b>	<b>100,0</b>	<b>150.724</b>	<b>100,0</b>

## CNPR - Tabella n. 9 GESTIONE DI PARTE CORRENTE - COMPETENZA - ENTRATE

(in migliaia di euro)

	1998		1999		2000		2001		2002		2003	
	Accert.	Inc. % sul totale	Accert.	Inc. % sul totale	Accert.	Inc. % sul totale	Accert.	Inc. % sul totale	Accert.	Inc. % sul totale	Accert.	Inc. % sul totale
Cat. 1 Entrate contributive	112.776	74,8	108.306	59,1	114.623	66,9	124.279	78,4	132.770	81,8	138.949	81,7
Cat. 2 Quote partecipazione iscritti	0	0,0	0	0,0	0	0,0	0	0,0	0	0,0	0	0,0
<b>TITOLO I</b>	<b>112.776</b>	<b>74,8</b>	<b>108.306</b>	<b>59,1</b>	<b>114.623</b>	<b>66,9</b>	<b>124.279</b>	<b>78,4</b>	<b>132.770</b>	<b>81,8</b>	<b>138.949</b>	<b>81,7</b>
Cat. 3 Trasferimenti dello Stato ed altri Enti	0	0,0	0	0,0	2	0,0	0	0,0	4	0,0	0	0,0
<b>TITOLO II</b>	<b>0</b>	<b>0,0</b>	<b>0</b>	<b>0,0</b>	<b>2</b>	<b>0,0</b>	<b>0</b>	<b>0,0</b>	<b>4</b>	<b>0,0</b>	<b>0</b>	<b>0,0</b>
Cat. 4 Entrate vendita beni e prestazione servizi	0	0,0	0	0,0	0	0,0	0	0,0	0	0,0	0	0,0
Cat. 5 Proventi patrimoniali e finanziari	36.085	23,9	72.530	39,6	54.637	31,9	33.441	21,1	27.127	16,7	27.959	16,4
Cat. 6 Poste correttive e compensative di spese correnti	1.750	1,2	2.020	1,1	1.989	1,1	664	0,4	1.438	0,9	1.219	0,7
Cat. 7 Entrate non classificate in altre voci	113	0,1	274	0,2	128	0,1	103	0,1	944	0,6	1.950	1,2
<b>TITOLO III</b>	<b>37.948</b>	<b>25,2</b>	<b>74.825</b>	<b>40,9</b>	<b>56.755</b>	<b>33,1</b>	<b>34.207</b>	<b>21,6</b>	<b>29.509</b>	<b>18,2</b>	<b>31.128</b>	<b>18,3</b>
<b>ENTRATE CORRENTI</b>	<b>150.724</b>	<b>100,0</b>	<b>183.130</b>	<b>100,0</b>	<b>171.379</b>	<b>100,0</b>	<b>158.486</b>	<b>100,0</b>	<b>162.283</b>	<b>100,0</b>	<b>170.077</b>	<b>100,0</b>

**GESTIONE DI PARTE CORRENTE - COMPETENZA - ENTRATE CONTRIBUTIVE**

CNPR - Tabella n. 10

(in migliaia di euro)

	1994		1995		1996		1997		1998	
	Accert.	Var. % 1995/94	Accert.	Var. % 1996/95	Accert.	Var. % 1997/96	Accert.	Var. % 1998/97		
Contributi soggetti	32.020	15,3	36.926	6,2	39.221	14,1	44.762	17,7	52.689	17,7
Contributi indennità maternità	567	152,7	1.433	6,5	1.526	18,1	1.802	55,9	2.810	55,9
Contributi integrativi art. 12 L. 414/91	27.993	6,6	29.854	-3,1	28.927	19,3	34.503	10,6	38.175	10,6
Contributi integrativi art. 31 L. 414/91	10	-100,0	0	0	0	0	0	0	0	0
Contributi ricongiunzioni e riscatti	1.819	81,0	3.292	8,7	3.579	-9,3	3.246	105,3	6.663	105,3
Contributi marche comuni	0	0	0	0	0	0	12.663	-1,8	12.438	-1,8
Condono previdenziale	0	0	0	0	0	0	0	0	0	0
<b>TITOLO I CAT. 1ª</b>	<b>62.409</b>	<b>14,6</b>	<b>71.506</b>	<b>2,4</b>	<b>73.253</b>	<b>32,4</b>	<b>96.976</b>	<b>16,3</b>	<b>112.775</b>	<b>16,3</b>

CNPR - Tabella n. 11 **GESTIONE DI PARTE CORRENTE - COMPETENZA - ENTRATE CONTRIBUTIVE**

(in migliaia di euro)

	1998		1999		Var. % 1999/98		2000		Var. % 2000/99		2001		Var. % 2001/00		2002		Var. % 2002/01		2003		Var. % 2003/02		
	Accert.		Accert.				Accert.				Accert.				Accert.				Accert.				
Contributi soggettivi	52.689	55.912	6,1	61.632	10,2	65.236	5,8	68.386	4,8	69.397	1,5	2.888	-2,0	53.137	3,4	51.404	9,3	53.137	3,4	53.137	0	0	0
Contributi indennità maternità	2.810	3.106	10,5	2.968	-4,4	2.994	0,9	2.947	-1,6	2.994	0,9	2.947	-1,6	2.947	-1,6	2.947	-1,6	2.947	-1,6	2.947	-1,6	2.947	-1,6
Contributi integrativi art. 12 L. 414/91	38.175	39.841	4,4	43.938	10,3	47.014	7,0	47.014	0	47.014	0	47.014	0	47.014	0	47.014	0	47.014	0	47.014	0	47.014	0
Contributi integrativi art. 31 L. 414/91	0	0		0		0		0		0		0		0		0		0		0		0	
Contributi ricongiunzione e riscatti	6.663	5.244	-21,3	5.134	-2,1	8.959	74,5	10.033	12,0	8.959	74,5	10.033	12,0	13.527	34,8	10.033	12,0	13.527	34,8	13.527	0	0	0
Contributi marche comuni	12.438	27	-99,8	1	-96,3	0	-100,0	0	-100,0	0	-100,0	0	-100,0	0	-100,0	0	-100,0	0	-100,0	0	-100,0	0	-100,0
Condono previdenziale	0	4.175		949	-77,3	76	-92,0	76	-92,0	76	-92,0	76	-92,0	76	-92,0	76	-92,0	76	-92,0	76	-92,0	76	-92,0
<b>TITOLO I CAT. 1<sup>a</sup></b>	<b>112.775</b>	<b>108.306</b>	<b>-4,0</b>	<b>114.622</b>	<b>5,8</b>	<b>124.279</b>	<b>8,4</b>	<b>132.770</b>	<b>6,8</b>	<b>124.279</b>	<b>8,4</b>	<b>132.770</b>	<b>6,8</b>	<b>138.949</b>	<b>4,7</b>	<b>132.770</b>	<b>6,8</b>	<b>138.949</b>	<b>4,7</b>	<b>138.949</b>	<b>4,7</b>	<b>138.949</b>	<b>4,7</b>



## CNPR - Tabella n. 12 GESTIONE DI PARTE CORRENTE - COMPETENZA - ENTRATE CONTRIBUTIVE

(in migliaia di euro)

	2000			2001			2002			2003		
	Accert.	Riscoss.	Tasso di realizz.	Accert.	Riscoss.	Tasso di realizz.	Accert.	Riscoss.	Tasso di realizz.	Accert.	Riscoss.	Tasso di realizz.
Contributi soggetti	61.632	33.595	54,5	65.236	41.352	63,4	68.386	49.893	73,0	69.397	53.623	77,3
Contributi indennità maternità	2.968	1.698	57,2	2.994	2.289	76,5	2.947	2.405	81,6	2.888	2.338	81,0
Contributi integrativi art. 12 L. 414/91	43.938	22.933	52,2	47.014	23.074	49,1	51.404	35.242	68,6	53.137	38.510	72,5
Contributi integrativi art. 31 L. 414/91	0	0	0	0	0	0	0	0	0	0	0	0
Contributi ricongiunzioni e riscatti	5.134	5.134	100,0	8.959	8.959	100,0	10.033	9.979	99,5	13.527	13.478	99,6
Contributi marche comuni	1	1	100,0	0	0	0	0	0	0	0	0	0
Condono previdenziale	949	948	99,9	76	76	100,0	0	0	0	0	0	0
<b>TITOLO I CAT. 1ª</b>	<b>114.622</b>	<b>64.309</b>	<b>56,1</b>	<b>124.279</b>	<b>75.750</b>	<b>61,0</b>	<b>132.770</b>	<b>97.519</b>	<b>73,4</b>	<b>138.949</b>	<b>107.949</b>	<b>77,7</b>

Il **contributo soggettivo** dovuto dagli iscritti alla Cassa è fissato in una misura minima e sono dovute integrazioni, applicando percentuali decrescenti dal 6% al 2%, secondo fasce di reddito professionale che vengono aggiornate annualmente e che nel biennio 2002-2003 erano le seguenti:

2002		2003	
fino a 22.400 euro	1.344 euro	fino a 23.000 euro	1.380 euro
da 22.401 a 36.650 euro	6%	da 23.001 a 37.550 euro	6%
da 36.651 a 57.550 euro	3%	da 37.551 a 58.950 euro	3%
oltre 57.550 euro	2%	oltre 58.950 euro	2%

La misura minima e le percentuali sono ridotte alla metà nei confronti di coloro che si iscrivono alla Cassa prima del compimento del 30° anno di età e limitatamente al primo anno di iscrizione ed ai due successivi.

I contributi soggettivi, in termini di accertamenti, aumentano in misura rilevante nel quinquennio 1994-1998 (+64,5%) rispetto ad una crescita complessiva del 31,7% dal 1998 al 2003 con valori decrescenti dal 2000 fino a giungere nel 2003 ad una variazione positiva dell'1,5%. (Vedi tabelle nn. 10 e 11)

Il tasso di realizzazione pari al 54,5% nel 2000, aumenta di 22,8 punti percentuali e nel 2003 raggiunge il 77,3%. Nonostante l'accertato miglioramento alla fine del quadriennio non viene riscosso il 22,7% di quanto accertato. (Vedi tabella n. 12)

Gli incrementi dei contributi soggettivi sono da attribuire, in misura prevalente, secondo le indicazioni della Cassa, all'aumento della misura del contributo minimo ed all'incremento della media nazionale dei redditi dichiarati. Per gli esercizi 2002 e 2003, in particolare, gli aumenti sarebbero derivati anche da un più efficace sistema di acquisizione dei dati reddituali degli iscritti e dall'attività di recupero di contributi che nel 2003 ha prodotto circa 674.000 euro.

#### Contributo soggettivo

(in euro)

	1999	2000	Var. %	2001	Var. %	2002	Var. %	2003	Var. %
Contributo minimo	1.245	1.265	1,66	1.296	2,45	1.344	3,68	1.380	2,68
Media nazionale redditi dichiarati	34.086	38.218	12,12	40.800	6,76	43.300	6,13	43.500	0,46

Nel 2003 il servizio di acquisizione e rendicontazione dei dati reddituali mediante flussi informatici, svolto in collaborazione con l'istituto tesoriere, ha consentito alla Cassa di ottenere in tempo reale i dati reddituali degli iscritti, di diminuire notevolmente l'eventualità di errori o ritardi, di rilevare la mancata trasmissione del modello contenente i dati in un arco di tempo breve e di inviare tempestivamente lettere di sollecito (nel 2003 sono state circa 4.000). Gli atti interruttivi dei termini prescrizionali sono stati inviati per i crediti contributivi fino all'anno 2000 e la verifica dei dati reddituali comunicati con le dichiarazioni presentate al Ministero dell'economia e delle finanze è stata effettuata fino all'anno 1996.

Un secondo elemento che ha contribuito in modo determinante all'incremento dei contributi soggettivi è stato il costante aumento della media nazionale dei redditi dichiarati che è passata da 34.086 euro del 1999 a 43.500 euro del 2003. La crescita complessiva è pari al 27,6% e nell'ultimo biennio l'incremento è stato soltanto dello 0,5%.

Il **contributo integrativo** corrisponde al 2% del volume di affari, ai fini dell'applicazione dell'IVA, di tutti gli iscritti, nonché dei pensionati attivi e degli iscritti all'albo esercenti la professione, ma non iscritti alla Cassa.

L'aumento dei contributi integrativi nel decennio è stato di circa il 90% e la crescita mostra un andamento discontinuo ed una variazione di segno negativo solo nel biennio 1995-1996. (Vedi tabelle nn. 10 e 11) Gli incrementi del quadriennio 2000-2003 sono da attribuire in parte all'aumento del contributo minimo ed in misura più rilevante all'incremento della media nazionale dei volumi di affari ai fini IVA pari al 18,9%.

#### Contributo integrativo

(in euro)

	2000	2001	Var. %	2002	Var. %	2003	Var. %
Contributo minimo	380	389	2,45	408	4,91	420	2,94
Media nazionale volume di affari a fini IVA	69.722	74.000	6,14	80.000	8,11	82.900	3,63

Il tasso di realizzazione del 52,2% nel 2000, si riduce al 49,1% nel 2001 per aumentare al 68,6% nel 2002 ed al 72,5% nel 2003, che rimane di 5,2 punti percentuali inferiore alla media del 77,7%, rilevata nella categoria "entrate contributive". Nonostante l'accertato miglioramento si segnala che, alla fine del quadriennio, non viene riscosso più di un quarto (il 27,5%) di quanto accertato. (Vedi tabella n. 12)

I **contributi per ricongiunzioni e riscatti** sono costituiti dai versamenti dovuti dagli enti previdenziali e dai professionisti per la ricongiunzione di periodi assicurativi ai sensi della legge n. 45 del 1990 e dalle somme versate alla Cassa, compresi gli interessi, per il riscatto dei periodi previsti dall'art. 38, quarto comma, del regolamento di esecuzione approvato con decreto interministeriale del 29 gennaio 2001. Il periodo relativo al corso legale di laurea o di laurea breve utile per l'iscrizione all'albo professionale, il periodo di praticantato, il periodo di servizio militare o equipollente, nonché i periodi pregressi di iscrizione scoperti di contribuzione per intervenuta prescrizione, possono essere riscattati a domanda mediante pagamento della riserva matematica calcolata secondo tabelle predisposte per la ricongiunzione ed approvate con decreto del Ministro del lavoro e della previdenza sociale.

Dal 1994 al 2003 si registra un aumento dei contributi complessivi di oltre sette volte passando da 1,8 milioni a 13,5 milioni di euro. Nell'ultimo biennio l'incremento è stato di 3,5 milioni di euro, pari al 34,8%. (Vedi tabelle nn. 10 e 11) Gli accertamenti per le ricongiunzioni sono stati nel 2003 pari a 10,7 milioni di euro facendo registrare un incremento, rispetto al 2002, di 2,5 milioni di euro e gli accertamenti per le operazioni di riscatto sono stati pari a 2,8 milioni di euro, con un incremento di un milione di euro rispetto al 2002, secondo anno di applicazione dell'art. 38, quarto comma, del regolamento.

Il **contributo per indennità di maternità**, a carico di tutti gli iscritti con esclusione dei pensionati, è finalizzato al finanziamento dell'indennità di maternità, prevista dall'art. 1 della legge n. 379 del 1990 e dall'art. 70 del decreto legislativo n. 151 del 2001.

**Contributi indennità di maternità***(in euro)*

1994	566.734
1995	1.432.933
1996	1.525.598
1997	1.802.166
1998	2.810.476
1999	3.106.487
2000	2.968.134
2001	2.993.573
2002	2.946.589
2003	2.888.271

L'ammontare dei contributi dal 1994 al 1999 fa registrare un costante incremento, particolarmente significativo nei bienni 1994-1995 e 1997-1998; dopo il 1999, anno in cui si raggiunge la punta massima con 3,1 milioni di euro, le entrate si riducono nel 2000 del 4,4% e dal 2001 al 2003 fanno registrare una flessione del 3,5%, attribuita dalla Cassa al decremento del 2% nel numero degli iscritti (-623 unità).

Il tasso di realizzazione nel quadriennio 2000-2003 presenta un rilevante miglioramento essendo aumentato dal 57,2% all'81% (*Vedi tabella n. 12*).

Per quanto concerne la **gestione dei residui** delle entrate contributive, dal 1994 al 1997 si assiste ad una riduzione del loro ammontare pari al 30,2%; dal 1997 al 2001 il volume aumenta di tre volte, mostra nel 2002 una inversione di tendenza con una riduzione di circa l'8% per realizzare un aumento del 21,3% nel 2003. (*Vedi tabelle nn. 13 e 14*).

CNPR - Tabella n. 13 **GESTIONE DI PARTE CORRENTE - RESIDUI ATTIVI - ENTRATE**

(in migliaia di euro)

	31.12.94	31.12.95	Var. % 1995/94	31.12.96	Var. % 1996/95	31.12.97	Var. % 1997/96	31.12.98	Var. % 1998/97
Cat. 1 Entrate contributive	28.028	29.800	6,3	21.782	-26,9	19.569	-10,2	36.900	88,6
Cat. 2 Quote partecipazione iscritti	0	0	0	0	0	0	0	0	0
<b>TITOLO I</b>	<b>28.028</b>	<b>29.800</b>	<b>6,3</b>	<b>21.782</b>	<b>-26,9</b>	<b>19.569</b>	<b>-10,2</b>	<b>36.900</b>	<b>88,6</b>
Cat. 3 Trasferimenti dello Stato ed altri Enti	0	0	0	0	0	0	0	0	0
<b>TITOLO II</b>	<b>0</b>	<b>0</b>	<b>0</b>	<b>0</b>	<b>0</b>	<b>0</b>	<b>0</b>	<b>0</b>	<b>0</b>
Cat. 4 Entrate vendita beni e prestazione servizi	0	0	0	0	0	0	0	0	0
Cat. 5 Proventi patrimoniali e finanziari	10.797	12.943	19,9	14.231	10,0	13.715	-3,6	13.611	-0,8
Cat. 6 Poste correttive e compensative di spese correnti	570	662	16,1	670	1,2	27	-96,0	663	2355,6
Cat. 7 Entrate non classificate in altre voci	822	783	-4,7	577	-26,3	10	-98,3	0	-100,0
<b>TITOLO III</b>	<b>12.189</b>	<b>14.388</b>	<b>18,0</b>	<b>15.478</b>	<b>7,6</b>	<b>13.752</b>	<b>-11,2</b>	<b>14.274</b>	<b>3,8</b>
<b>ENTRATE CORRENTI - RESIDUI ATTIVI</b>	<b>40.217</b>	<b>44.188</b>	<b>9,9</b>	<b>37.260</b>	<b>-15,7</b>	<b>33.321</b>	<b>-10,6</b>	<b>51.174</b>	<b>53,6</b>

**GESTIONE DI PARTE CORRENTE - RESIDUI ATTIVI**

CNPR - Tabella n. 14

(in migliaia di euro)

	31.12.98	31.12.99	Var. % 1999/98	31.12.00	Var. % 2000/99	31.12.01	Var. % 2001/00	31.12.02	Var. % 2002/01	31.12.03	Var. % 2003/02
Cat. 1 Entrate contributive	36.900	43.536	18,0	58.280	33,9	63.889	9,6	58.932	-7,8	71.464	21,3
Cat. 2 Quote partecipazione iscritti	0	0	0	0	0	0	0	0	0	0	0
<b>TITOLO I</b>	<b>36.900</b>	<b>43.536</b>	<b>18,0</b>	<b>58.280</b>	<b>33,9</b>	<b>63.889</b>	<b>9,6</b>	<b>58.932</b>	<b>-7,8</b>	<b>71.464</b>	<b>21,3</b>
Cat. 3 Trasferimenti dello Stato ed altri Enti	0	0	0	0	0	0	0	0	0	0	0
<b>TITOLO II</b>	<b>0</b>	<b>0</b>	<b>0</b>	<b>0</b>	<b>0</b>	<b>0</b>	<b>0</b>	<b>0</b>	<b>0</b>	<b>0</b>	<b>0</b>
Cat. 4 Entrate vendita beni e prestazione servizi	0	0	0	0	0	0	0	0	0	0	0
Cat. 5 Proventi patrimoniali e finanziari	13.611	49.322	262,4	15.265	-69,1	17.124	12,2	11.769	-31,3	13.233	12,4
Cat. 6 Poste correttive e compensative di spese correnti	663	850	28,2	1.144	34,6	555	-51,5	756	36,2	910	20,4
Cat. 7 Entrate non classificate in altre voci	0	0	0	0	0	0	0	0	0	218	218
<b>TITOLO III</b>	<b>14.274</b>	<b>50.172</b>	<b>251,5</b>	<b>16.409</b>	<b>-67,3</b>	<b>17.679</b>	<b>7,7</b>	<b>12.525</b>	<b>-29,2</b>	<b>14.361</b>	<b>14,7</b>
<b>ENTRATE CORRENTI - RESIDUI ATTIVI</b>	<b>51.174</b>	<b>93.708</b>	<b>83,1</b>	<b>74.689</b>	<b>-20,3</b>	<b>81.568</b>	<b>9,2</b>	<b>71.457</b>	<b>-12,4</b>	<b>85.825</b>	<b>20,1</b>

Gli andamenti per le tre tipologie di contributi di maggiore consistenza non sono omogenei; infatti i residui relativi ai contributi soggettivi aumentano nei dieci anni di 3,3 volte, quelli relativi ai contributi integrativi si incrementano nel periodo di 1,8 volte ed infine quelli concernenti i contributi per indennità di maternità fanno registrare un incremento di 10,4 volte e si riducono solo nel 1999 (-4,3%) e nel 2001 (-15,8%).  
(Vedi tabelle nn. 15 e 16).



CNPR - Tabella n. 15 GESTIONE DI PARTE CORRENTE - RESIDUI ATTIVI - ENTRATE CONTRIBUTIVE

(in migliaia di euro)

	31.12.94	31.12.95	Var. % 1995/94	31.12.96	Var. % 1996/95	31.12.97	Var. % 1997/96	31.12.98	Var. % 1998/97
Contributi soggetti	12.471	12.751	2,2	12.763	0,1	10.052	-21,2	14.647	45,7
Contributi indennità maternità	219	454	107,3	480	5,7	521	8,5	1.505	188,9
Contributi integrativi art. 12 L. 414/91	12.526	14.969	19,5	8.364	-44,1	6.593	-21,2	18.695	183,6
Contributi integrativi art. 31 L. 414/91	2.807	593	-78,9	105	-82,3	38	-63,8	22	-42,1
Contributi ricongiunzioni e riscatti	5	1.033	20.560,0	70	-93,2	0	-100,0	395	
Contributi marche comuni	0	0		0		2.365		1.636	-30,8
Condono previdenziale	0	0		0		0		0	
<b>RESIDUI ATTIVI - TITOLO I CAT. 1ª</b>	<b>28.028</b>	<b>29.800</b>	<b>6,3</b>	<b>21.782</b>	<b>-26,9</b>	<b>19.569</b>	<b>-10,2</b>	<b>36.900</b>	<b>88,6</b>

## CNPR - Tabella n. 16 GESTIONE DI PARTE CORRENTE - RESIDUI ATTIVI - ENTRATE CONTRIBUTIVE

(in migliaia di euro)

	31.12.98	31.12.99	Var. % 1999/98	31.12.00	Var. % 2000/99	31.12.01	Var. % 2001/00	31.12.02	Var. % 2002/01	31.12.03	Var. % 2003/02
Contributi soggetti	14.647	25.556	74,5	33.882	32,6	34.694	2,4	34.787	0,3	41.269	18,6
Contributi indennità maternità	1.505	1.440	-4,3	1.758	22,1	1.480	-15,8	1.690	14,2	2.271	34,4
Contributi integrativi art. 12 L. 414/91	18.695	15.444	-17,4	22.529	45,9	27.606	22,5	22.292	-19,2	27.770	24,6
Contributi integrativi art. 31 L. 414/91	22	0	-100,0	0	0	0	0	0	0	0	0
Contributi ricongiunzioni e riscatti	395	0	-100,0	0	0	0	0	54	0	49	-9,3
Contributi marche comuni	1.636	139	-91,5	109	-21,6	109	0,0	109	0,0	105	-3,7
Condono previdenziale	0	957		1	-99,9	0	-100,0	0	0	0	0
<b>RESIDUI ATTIVI - TITOLO I CAT. 1ª</b>	<b>36.900</b>	<b>43.536</b>	<b>18,0</b>	<b>58.279</b>	<b>33,9</b>	<b>63.889</b>	<b>9,6</b>	<b>58.932</b>	<b>-7,8</b>	<b>71.464</b>	<b>21,3</b>

Per una valutazione del fenomeno in termini quantitativi, si è ritenuto di porre a confronto i dati dei residui accertati alla fine di ciascun esercizio con i dati relativi agli accertamenti in conto competenza. Il rapporto consente di individuare fenomeni di accumulo anomali che segnalano uno stato di allarme sulle capacità della Cassa di riscuotere le entrate di propria competenza.

L'analisi mette in luce che per le entrate contributive complessivamente considerate i residui alla fine del 1994 rappresentano circa il 45% degli accertamenti ed il rapporto si riduce fino al 1997 in cui è pari al 20,2%; dal 1998 si assiste ad una crescita dal 32,7% al 51,4% rilevato alla fine del 2003.

Per i contributi soggettivi il volume dei residui al 31 dicembre 1994 è pari al 39% degli accertamenti; alla fine del 1998 la percentuale si riduce al 27,8% per crescere al 45,7% nel 1999 e far registrare alla fine del 2003 il 59,5%.

I residui per i contributi integrativi rappresentano al 31 dicembre 1994 il 54,7% degli accertamenti; a chiusura dell'esercizio 1998 la percentuale scende al 49% e al 31 dicembre 2003 è pari al 52,3%.

L'accumulo di residui più consistente si rileva nei contributi per indennità di maternità in quanto la percentuale di incidenza sugli accertamenti, del 38,6% al termine del 1994, cresce fino a raggiungere il 78,6% nel 2003.

Una conferma che la gestione dei residui necessita da parte della Cassa di un maggiore impegno emerge dall'analisi del tasso di smaltimento ovvero sia dall'incidenza delle riscossioni in conto residui sui riaccertamenti. Nel quadriennio 2000-2003 il tasso per le entrate contributive è sceso di oltre 44 punti percentuali essendo passato dall'81,7% del 2000 al 37,3% del 2003. Si registrano rilevanti riduzioni del tasso di smaltimento per i contributi per le indennità di maternità (dal 66,1% al 10,7%), per i contributi soggettivi (dal 77,1% al 31,5%) e per i contributi integrativi (dal 90,1% al 48%). (Vedi tabelle nn. 17 e 18)

## CNPR - Tabella n. 17 GESTIONE DI PARTE CORRENTE - RESIDUI ATTIVI - ENTRATE

(in migliaia di euro)

	2000			2001			2002			2003		
	Riaccertati	Riscossi	Tasso di smalt.	Riaccertati	Riscossi	Tasso di smalt.	Riaccertati	Riscossi	Tasso di smalt.	Riaccertati	Riscossi	Tasso di smalt.
Cat. 1 Entrate contributive	43.536	35.570	81,7	57.632	42.272	73,3	63.858	40.177	62,9	64.585	24.121	37,3
Cat. 2 Quote partecipazione iscritti	0	0		0	0		0	0		0	0	
<b>TITOLO I</b>	<b>43.536</b>	<b>35.570</b>	<b>81,7</b>	<b>57.632</b>	<b>42.272</b>	<b>73,3</b>	<b>63.858</b>	<b>40.177</b>	<b>62,9</b>	<b>64.585</b>	<b>24.121</b>	<b>37,3</b>
Cat. 3 Trasferimenti dello Stato ed altri Enti	0	0		0	0		0	0		0	0	
<b>TITOLO II</b>	<b>0</b>	<b>0</b>		<b>0</b>	<b>0</b>		<b>0</b>	<b>0</b>		<b>0</b>	<b>0</b>	
Cat. 4 Entrate vendita beni e prestazione servizi	0	0		0	0		0	0		0	0	
Cat. 5 Proventi patrimoniali e finanziari	49.199	45.974	93,4	15.163	11.565	76,3	17.002	13.143	77,3	11.622	6.533	56,2
Cat. 6 Poste corrent. e compensat. di spese correnti	820	224	27,3	1.089	638	58,6	539	200	37,1	726	318	43,8
Cat. 7 Entrate non classificate in altre voci	0	0		0	0		0	0		0	0	
<b>TITOLO III</b>	<b>50.019</b>	<b>46.198</b>	<b>92,4</b>	<b>16.252</b>	<b>12.203</b>	<b>75,1</b>	<b>17.541</b>	<b>13.343</b>	<b>76,1</b>	<b>12.348</b>	<b>6.851</b>	<b>55,5</b>
<b>ENTRATE CORRENTI - RESIDUI ATTIVI</b>	<b>93.555</b>	<b>81.768</b>	<b>87,4</b>	<b>73.884</b>	<b>54.475</b>	<b>73,7</b>	<b>81.399</b>	<b>53.520</b>	<b>65,8</b>	<b>76.933</b>	<b>30.972</b>	<b>40,3</b>

CNPR - Tabella n. 18 **GESTIONE DI PARTE CORRENTE - RESIDUI ATTIVI - ENTRATE CONTRIBUTIVE***(in migliaia di euro)*

	2000				2001				2002				2003			
	Riaccertati	Riscossi	Tasso di smalt.		Riaccertati	Riscossi	Tasso di smalt.		Riaccertati	Riscossi	Tasso di smalt.		Riaccertati	Riscossi	Tasso di smalt.	
Contributi soggettivi	25.556	19.711	77,1		33.378	22.569	67,6		34.672	18.378	53,0		37.212	11.717	31,5	
Contributi indennità maternità	1.440	952	66,1		1.727	952	55,1		1.478	330	22,3		1.927	206	10,7	
Contributi integrativi art. 12 L. 414/91	15.444	13.920	90,1		22.416	18.750	83,6		27.599	21.469	77,8		25.283	12.140	48,0	
Contributi integrativi art. 31 L. 414/91	0	0			0	0			0	0			0	0		
Contributi ricongiunzioni e riscatti	0	0			0	0			0	0			54	54	100,0	
Contributi marche comuni	139	30	21,6		109	0	0,0		109	0	0,0		109	0	0,0	
Condono previdenziale	957	957	100,0		1	1	100,0		0	0			0	0		
<b>RESIDUI ATTIVI - TITOLO I CAT. 1<sup>a</sup></b>	<b>43.536</b>	<b>35.570</b>	<b>81,7</b>		<b>57.631</b>	<b>42.271</b>	<b>73,3</b>		<b>63.858</b>	<b>40.177</b>	<b>62,9</b>		<b>64.585</b>	<b>24.117</b>	<b>37,3</b>	

L'analisi dei residui per entrate contributive alla data del 31 dicembre 2003 mette in evidenza che sono presenti crediti che non risultano riscossi da diciotto anni.

#### Residui attivi - Entrate contributive

(in euro)

Anno	Contributi marche comuni	Contributi soggettivi	Contributi integrativi	Contributi per maternità	Totali
1985	104.583				104.583
1990		21.018			21.018
1992		632.607	193.313	11.346	837.266
1993		498.840	478.108	64.010	1.040.958
1994		701.200	367.961	24.865	1.094.026
1995		688.565	421.113	67.932	1.177.610
1996		905.974	505.565	123.887	1.535.426
1997		1.247.939	634.536	51.497	1.933.972
1998		984.288	711.858	87.586	1.783.732
1999		1.759.530	835.539	151.585	2.746.654
2000		3.843.046	1.692.412	293.847	5.829.304
2001		6.507.453	2.857.214	434.085	9.798.752
2002		7.704.504	4.446.105	409.652	12.560.261
<b>Totale</b>	<b>104.583</b>	<b>25.494.964</b>	<b>13.143.724</b>	<b>1.720.290</b>	<b>40.463.561</b>

I più antichi sono quelli riguardanti i contributi per marche comuni che sono ancora presenti per 104,6 migliaia di euro e che risalgono al 1985.

Per quanto riguarda i contributi soggettivi, i residui, relativi al 2002 ed agli anni precedenti, sono alla fine del 2003 pari a 25,5 milioni di euro, di cui 1,2 milioni di euro sono residui che risalgono agli anni dal 1990 al 1993, 4,5 milioni di euro sono residui sorti negli anni dal 1994 al 1998 e 19,8 milioni di euro sono residui riferiti al quadriennio 1999-2002.

I contributi integrativi non riscossi, complessivamente ammontanti alla fine del 2003 a 13,1 milioni di euro, risalgono per 671 migliaia di euro al biennio 1992-1993, per 2,6 milioni di euro al periodo 1994-1998 e per 9,8 milioni di euro al quadriennio 1999-2002.

Anche per i contributi per l'indennità di maternità, i residui attivi, complessivamente ammontanti a 1,7 milioni di euro alla fine del 2003, sono presenti dal 1992; sono 431,1 migliaia di euro quelli ancora da riscuotere fino al 1998 ed ammontano a 1,3 milioni di euro quelli riferiti agli anni dal 1999 al 2002.

### **Le sanzioni**

Ha concorso a determinare l'aumento delle entrate correnti nel biennio 2002-2003 la voce "sanzioni contributive" presente nel titolo III categoria 7° dell'entrata. Se nel quadriennio 1998-2001 le sanzioni avevano determinato una entrata pari a 296,3 migliaia di euro, nel biennio 2002-2003 gli accertamenti per sanzioni sono ammontati a 2,8 milioni di euro.

La voce accoglie gli interessi, le maggiorazioni sui contributi non versati e le sanzioni relative al mancato invio dei dati reddituali. L'incremento degli accertamenti per sanzioni è conseguente all'avvio dell'attività di recupero dei crediti contributivi nel 2001 per gli anni 1992/2000 e proseguita negli anni 2002 e 2003 anche per i crediti relativi al 2001, che, a seguito della verifica delle posizioni individuali degli iscritti non in regola con il pagamento dei contributi, ha determinato riscossioni, nel 2003, per circa 4 milioni di euro fra sanzioni e contributi recuperati.

#### *6.2 La spesa corrente*

La spesa corrente aumenta in dieci anni di 2,8 volte, passando da 37,9 milioni di euro a 107,4 milioni di euro con incrementi costanti nel primo quinquennio tra il 10% ed il 16% e nel secondo quinquennio con crescite contenute negli anni 1999, 2002 e 2003 (tra il 3,4% ed il 6,9%) ed aumenti consistenti nel 2000 e nel 2001 (rispettivamente +21,5% e +17,5%). Le prestazioni istituzionali nei settori previdenziale ed assistenziale costituiscono nel periodo compreso tra il 1994 ed il 2001 una percentuale delle spese correnti variabile tra il 60% ed il 70%, che aumenta al 74% nel 2002 ed all'81% nel 2003. (Vedi tabelle nn. 19 e 20)

Se si considerano le spese correnti, al netto delle prestazioni istituzionali, dal 1994 al 2001 si raddoppiano (da 15,2 milioni a 32,8 milioni di euro), mentre nel biennio 2002-2003 si evidenzia una rilevante riduzione, pari rispettivamente al 19% ed al 23,7%, che a fine periodo porta la spesa a 20,3 milioni di euro.

La categoria "Acquisto beni di consumo e servizi" rimane sostanzialmente stabile nel primo quinquennio tra 3,6 e 3,8 milioni di euro, fa registrare dal 1998 al 2000 un incremento del 61,6% portandosi a 6,1 milioni di euro per ridursi a 4,3 milioni di euro nel 2003. Il tasso di realizzazione, pari al 76,5% nel 2001, si riduce di oltre nove punti nel 2002 per risalire al 74,4% nel 2003. Rimane oltre un quarto degli impegni per i quali non si sono realizzati i pagamenti nel corso dell'esercizio.

Gli oneri per il personale hanno un andamento crescente dal 1994 al 1997 (da 2,4 milioni a 4,1 milioni di euro), si riducono nel 1998 a 3,7 milioni di euro, per riprendere la crescita fino al 2002, anno in cui ammontano a 5 milioni di euro; nel 2003 si registra una riduzione pari al 15,9% ed un ammontare di 4,2 milioni di euro. *(Vedi tabelle dal n. 19 al n. 23)*



CNPR - Tabella n. 19      **GESTIONE DI PARTE CORRENTE - COMPETENZA - SPESE**

(in migliaia di euro)

	1994		1995		1996		1997		1998	
	Impegni	Inc. % sul totale	Impegni	Inc. % sul totale	Impegni	Inc. % sul totale	Impegni	Inc. % sul totale	Impegni	Inc. % sul totale
cat. 1 Organi dell'ente	390	1,0	671	1,5	938	1,9	1.218	2,2	995	1,6
cat. 2 Oneri personale	2.441	6,4	2.693	6,2	3.316	6,9	4.071	7,3	3.656	5,7
cat. 3 Oneri personale in quiescenza	0	0,0	0	0,0	0	0,0	0	0,0	0	0,0
cat. 4 Acquisto beni consumo e servizi	3.566	9,4	3.580	8,2	3.852	8,0	3.781	6,8	3.770	5,9
cat. 5 Prestazioni istituzionali	22.758	60,0	27.093	61,9	31.379	65,2	36.182	64,8	41.241	64,3
cat. 6 Trasferimenti passivi	65	0,2	21	0,0	21	0,0	0	0,0	0	0,0
cat. 7 Oneri finanziari	19	0,1	92	0,2	144	0,3	448	0,8	5.253	8,2
cat. 8 Oneri tributari	7.272	19,2	8.050	18,4	7.016	14,6	8.761	15,7	7.588	11,8
cat. 9 Poste correttive e compensative di entrate correnti	80	0,2	149	0,3	108	0,2	241	0,4	376	0,6
cat. 10 Oneri diversi di gestione	1.323	3,5	1.411	3,2	1.346	2,8	1.176	2,1	1.269	2,0
<b>SPESE CORRENTI - TITOLO I</b>	<b>37.914</b>	<b>100,0</b>	<b>43.760</b>	<b>100,0</b>	<b>48.120</b>	<b>100,0</b>	<b>55.878</b>	<b>100,0</b>	<b>64.148</b>	<b>100,0</b>

## CNPR - Tabella n. 20 GESTIONE DI PARTE CORRENTE - COMPETENZA - SPESE

(in migliaia di euro)

	1999		2000		2001		2002		2003	
	Impegni	Inc. % sul totale	Impegni	Inc. % sul totale	Impegni	Inc. % sul totale	Impegni	Inc. % sul totale	Impegni	Inc. % sul totale
cat. 1 Organi dell'ente	1.111	1,6	990	1,2	1.111	1,1	1.586	1,6	1.697	1,6
cat. 2 Oneri personale	3.944	5,8	4.399	5,3	4.363	4,5	4.990	4,9	4.199	3,9
cat. 3 Oneri personale in quiescenza	0	0,0	0	0,0	0	0,0	0	0,0	0	0,0
cat. 4 Acquisto beni consumo e servizi	4.657	6,8	6.093	7,3	3.775	3,9	4.549	4,5	4.294	4,0
cat. 5 Prestazioni istituzionali	47.816	69,8	55.864	67,1	65.041	66,5	74.566	73,7	87.095	81,1
cat. 6 Trasferimenti passivi	0	0,0	0	0,0	0	0,0	0	0,0	0	0,0
cat. 7 Oneri finanziari	1.360	2,0	7.414	8,9	6.931	7,1	6.120	6,1	536	0,5
cat. 8 Oneri tributari	7.112	10,4	7.904	9,5	14.936	15,3	8.496	8,4	8.554	8,0
cat. 9 Poste correttive e compensative di entrate correnti	1.878	2,7	493	0,6	1.506	1,5	472	0,5	800	0,7
cat. 10 Oneri diversi di gestione	672	1,0	130	0,2	194	0,2	368	0,4	207	0,2
<b>SPESE CORRENTI - TITOLO I</b>	<b>68.550</b>	<b>100,0</b>	<b>83.287</b>	<b>100,0</b>	<b>97.857</b>	<b>100,0</b>	<b>101.147</b>	<b>100,0</b>	<b>107.382</b>	<b>100,0</b>

CNPR - Tabella n. 21 **GESTIONE DI PARTE CORRENTE - COMPETENZA - SPESE**

(in migliaia di euro)

	1994		1995		1996		1997		1998	
	Impegni	Var. % 1995/94	Impegni	Var. % 1996/95	Impegni	Var. % 1997/96	Impegni	Var. % 1998/97		
cat. 1 Organi dell'ente	390	72,1	671	39,8	938	29,9	1.218	995	-18,3	
cat. 2 Oneri personale	2.441	10,3	2.693	23,1	3.316	22,8	4.071	3.656	-10,2	
cat. 3 Oneri personale in quiescenza	0		0		0		0	0		
cat. 4 Acquisto beni consumo e servizi	3.566	0,4	3.580	7,6	3.852	-1,8	3.781	3.770	-0,3	
cat. 5 Prestazioni istituzionali	22.758	19,0	27.093	15,8	31.379	15,3	36.182	41.241	14,0	
cat. 6 Trasferimenti passivi	65	-67,7	21	0,0	21	-100,0	0	0		
cat. 7 Oneri finanziari	19	384,2	92	56,5	144	211,1	448	5.253	1072,5	
cat. 8 Oneri tributari	7.272	10,7	8.050	-12,8	7.016	24,9	8.761	7.588	-13,4	
cat. 9 Poste correttive e compensative di entrate correnti	80	86,3	149	-27,5	108	123,1	241	376	56,0	
cat. 10 Oneri diversi di gestione	1.323	6,7	1.411	-4,6	1.346	-12,6	1.176	1.269	7,9	
<b>SPESE CORRENTI - TITOLO I</b>	<b>37.914</b>	<b>15,4</b>	<b>43.760</b>	<b>10,0</b>	<b>48.120</b>	<b>16,1</b>	<b>55.878</b>	<b>64.148</b>	<b>14,8</b>	

CNPR - Tabella n. 22 **GESTIONE DI PARTE CORRENTE - COMPETENZA - SPESE**

(in migliaia di euro)

	1998		1999		2000		2001		2002		2003	
	Impegni	Var. % 1999/98	Impegni	Var. % 2000/99	Impegni	Var. % 2001/00	Impegni	Var. % 2002/01	Impegni	Var. % 2003/02		
cat. 1 Organi dell'ente	99	1.111 11,7	990	-10,9	1.111	12,2	1.586	42,8	1.697	7,0		
cat. 2 Oneri personale	3.656	3.944 7,9	4.399	11,5	4.363	-0,8	4.990	14,4	4.199	-15,9		
cat. 3 Oneri personale in quiescenza	0	0	0	0	0	0	0	0	0	0		
cat. 4 Acquisto beni consumo e servizi	3.770	4.657 23,5	6.093	30,8	3.775	-38,0	4.549	20,5	4.294	-5,6		
cat. 5 Prestazioni istituzionali	41.241	47.816 15,9	55.864	16,8	65.041	16,4	74.566	14,6	87.095	16,8		
cat. 6 Trasferimenti passivi	0	0	0	0	0	0	0	0	0	0		
cat. 7 Oneri finanziari	5.253	1.360 -74,1	7.414	445,1	6.931	-6,5	6.120	-11,7	536	-91,2		
cat. 8 Oneri tributari	7.588	7.112 -6,3	7.903	11,1	14.936	89,0	8.496	-43,1	8.554	0,7		
cat. 9 Poste correttive e compensative di entrate correnti	376	1.878 399,5	494	-73,7	1.506	204,9	472	-68,7	800	69,5		
cat. 10 Oneri diversi di gestione	1.269	672 -47,0	130	-80,7	194	49,2	368	89,7	207	-43,8		
<b>SPESE CORRENTI - TITOLO I</b>	<b>64.148</b>	<b>68.550</b> 6,9	<b>83.287</b>	<b>21,5</b>	<b>97.857</b>	<b>17,5</b>	<b>101.147</b>	<b>3,4</b>	<b>107.382</b>	<b>6,2</b>		

## CNPR - Tabella n. 23 GESTIONE DI PARTE CORRENTE - COMPETENZA - SPESE

(in migliaia di euro)

	2000			2001			2002			2003		
	Impegni	Pagamenti	Tasso di realizz.	Impegni	Pagamenti	Tasso di realizz.	Impegni	Pagamenti	Tasso di realizz.	Impegni	Pagamenti	Tasso di realizz.
cat. 1 Organi dell'ente	990	858	86,7	1.111	1.015	91,4	1.586	1.283	80,9	1.697	1.239	73,0
cat. 2 Oneri personale	4.399	3.680	83,7	4.363	3.747	85,9	4.990	4.241	85,0	4.199	3.509	83,6
cat. 3 Oneri personale in quiescenza	0	0		0	0		0	0		0	0	
cat. 4 Acquisto beni consumo e servizi	6.093	4.543	74,6	3.775	2.889	76,5	4.549	3.062	67,3	4.294	3.195	74,4
cat. 5 Prestazioni istituzionali	55.864	55.701	99,7	65.041	64.682	99,4	74.566	74.483	99,9	87.095	86.883	99,8
cat. 6 Trasferimenti passivi	0	0		0	0		0	0		0	0	
cat. 7 Oneri finanziari	7.414	7.394	99,7	6.931	6.928	100,0	6.120	6.023	98,4	536	421	78,5
cat. 8 Oneri tributari	7.903	6.190	78,3	14.936	11.483	76,9	8.496	8.092	95,2	8.554	8.385	98,0
cat. 9 Poste correttive e compensative di entrate correnti	494	494	100,0	1.506	731	48,5	472	457	96,8	800	536	67,0
cat. 10 Oneri diversi di gestione	130	19	14,6	194	93	47,9	368	264	71,7	207	88	42,5
<b>SPESE CORRENTI - TITOLO I</b>	<b>83.287</b>	<b>78.879</b>	<b>94,7</b>	<b>97.857</b>	<b>91.567</b>	<b>93,6</b>	<b>101.147</b>	<b>97.905</b>	<b>96,8</b>	<b>107.382</b>	<b>104.256</b>	<b>97,1</b>

#### *6.2.1 - La gestione previdenziale e assistenziale*

Gli incrementi degli impegni nel decennio per le prestazioni istituzionali nei settori previdenziale ed assistenziale dopo la crescita del 19% registrata nel biennio 1994-1995, sono variati da un minimo del 14% ad un massimo del 16,8% rilevato nel 2000 e nel 2003. La tendenza è per un aumento progressivo sia del numero delle prestazioni che degli importi corrisposti. (*Vedi tabelle nn. 24 e 25*)

CNPR - Tabella n. 24 GESTIONE DI PARTE CORRENTE - COMPETENZA - SPESE PER PRESTAZIONI ISTITUZIONALI

(in migliaia di euro)

	1994		1995		Var. % 1995/94		1996		Var. % 1996/95		1997		Var. % 1997/96		1998		Var. % 1998/97	
	Impegni		Impegni				Impegni				Impegni				Impegni			
Pensioni di vecchiaia	12.746		15.463		21,3		17.554		13,5		20.872		18,9		23.650		13,3	
Pensioni di anzianità	127		577		354,3		976		69,2		1.713		75,5		2.141		25,0	
Pensioni di inabilità	150		187		24,7		197		5,3		263		33,5		308		17,1	
Pensioni di invalidità	1.648		1.809		9,8		2.037		12,6		2.223		9,1		2.501		12,5	
Pensioni indirette	3.119		3.597		15,3		3.929		9,2		4.371		11,2		4.891		11,9	
Pensioni di reversibilità	2.509		2.781		10,8		3.079		10,7		3.449		12,0		3.813		10,6	
Indennità una-tantum	0		0				0				0				0			
Indennità maternità	1.807		1.621		-10,3		2.547		57,1		2.314		-9,1		2.552		10,3	
Erogazioni assistenziali L. 414/91	0		10				93		830,0		253		172,0		363		43,5	
Trasferimento contributi L. 45/90	84		31		-63,1		55		77,4		41		-25,5		41		0,0	
Liquidazioni	91		107		17,6		61		-43,0		0		-100,0		0			
Restituzione dei contributi L. 414/91	435		774		77,9		851		9,9		683		-19,7		981		43,6	
Interventi assistenziali L. 160/63	42		136		223,8		0		-100,0		0				0			
<b>TITOLO I - CAT. 5<sup>a</sup></b>	<b>22.758</b>		<b>27.093</b>		<b>19,0</b>		<b>31.379</b>		<b>15,8</b>		<b>36.182</b>		<b>15,3</b>		<b>41.241</b>		<b>14,0</b>	

## CNPR - Tabella n. 25 GESTIONE DI PARTE CORRENTE - COMPETENZA - SPESE PER PRESTAZIONI ISTITUZIONALI

(in migliaia di euro)

	1998		1999		2000		2001		2002		2003		Var. % 2003/02
	Impegni	Var. % 1999/98	Impegni	Var. % 2000/99	Impegni	Var. % 2001/00	Impegni	Var. % 2002/01	Impegni	Var. % 2003/02			
Pensioni di vecchiaia	23.650	14,3	27.028	16,1	31.389	16,4	36.525	16,1	42.422	16,1	49.961	17,8	
Pensioni di anzianità	2.141	99,7	4.276	51,6	6.484	31,7	8.537	31,4	11.216	31,4	13.776	22,8	
Pensioni di inabilità	308	21,8	375	26,9	476	26,9	604	31,1	792	31,1	880	11,1	
Pensioni di invalidità	2.501	2,0	2.551	9,9	2.803	8,2	3.034	10,5	3.354	10,5	4.052	20,8	
Pensioni indirette	4.891	6,9	5.228	12,2	5.865	2,6	6.018	6,3	6.399	6,3	6.753	5,5	
Pensioni di reversibilità	3.813	13,8	4.339	11,4	4.833	9,6	5.296	9,8	5.814	9,8	6.632	14,1	
Indennità una-tantum	0	0	0	0	0	0	0	0	0	0	0	0	
Indennità maternità	2.552	7,8	2.751	0,0	2.752	15,1	3.167	1,1	3.203	1,1	3.700	15,5	
Erogazioni assistenziali L. 414/91	363	-42,1	210	-10,0	189	18,5	224	6,7	239	6,7	275	15,1	
Trasferimento contributi L. 45/90	41	-36,6	26	76,9	46	-23,9	35	34,3	47	34,3	27	-42,6	
Liquidazioni	0	0	0	0	0	0	0	0	0	0	0	0	
Restituzione dei contributi L. 414/91	981	5,2	1.032	-0,5	1.027	55,9	1.601	-32,5	1.080	-32,5	1.039	-3,8	
Interventi assistenziali L. 160/63	0	0	0	0	0	0	0	0	0	0	0	0	
<b>TITOLO I - CAT. 5ª</b>	<b>41.241</b>	<b>15,9</b>	<b>47.816</b>	<b>16,8</b>	<b>55.864</b>	<b>16,4</b>	<b>65.041</b>	<b>14,6</b>	<b>74.566</b>	<b>14,6</b>	<b>87.095</b>	<b>16,8</b>	



*Il rapporto iscritti-pensionati*

Sono tenuti ad iscriversi alla Cassa i ragionieri e periti commerciali iscritti agli albi professionali che esercitano la libera professione con carattere di continuità, anche se in pensione, mentre hanno facoltà di sottrarsi a tale obbligo gli appartenenti alla categoria che siano iscritti ad altre forme di previdenza obbligatoria o beneficiari di altra pensione.

	1994	1995	1996	1997	1998	1999	2000	2001	2002	2003
Iscritti	23.670	26.345	27.815	28.892	29.862	31.154	31.080	31.462	31.097	30.839
Pensionati	2.385	2.559	2.656	2.798	2.964	3.187	3.403	3.604	3.861	4.172
Rapporto iscritti-pensionati	9,92	10,3	10,49	10,33	10,07	9,77	9,13	8,73	8,05	7,39

Gli iscritti sono aumentati fino al 1999 ad un tasso medio del 6,3% annuo, mentre dal 2001 al 2003 si registra una contrazione nel numero degli iscritti di circa il 2%.

Il numero dei pensionati è aumentato dal 1994 al 2003 del 75%; gli incrementi di maggior rilievo si sono registrati nel biennio 1994-1995 (+7,3%), nel biennio 1998-1999 (+7,5%) e nel periodo 2001-2003 in cui all'aumento del 7,1% rilevato nel biennio 2001-2002 si è aggiunta la crescita dell'8% dell'ultimo biennio.

Il rapporto tra iscritti e pensionati cresce nel triennio 1994-1996 da 9,92 a 10,49 iscritti per ciascun pensionato, per ridursi nei sette anni successivi di oltre tre punti e far registrare nel 2003 un rapporto di un pensionato ogni 7,39 iscritti, rapporto meno favorevole dal 1977.

*I trattamenti pensionistici***Numero pensionati**

Tipologie di pensione	1994	1995	1996	1997	1998	1999	2000	2001	2002	2003
Vecchiaia	1.046	1.118	1.152	1.223	1.305	1.378	1.478	1.562	1.685	1.863
Anzianità	4	19	33	59	62	153	219	282	361	399
Invaldità ed inabilità	210	225	236	248	267	275	285	308	332	367
Indirette	591	629	650	675	709	722	739	751	759	786
Reversibilità	534	568	585	593	621	659	682	701	724	757
<b>Totale</b>	<b>2.385</b>	<b>2.559</b>	<b>2.656</b>	<b>2.798</b>	<b>2.964</b>	<b>3.187</b>	<b>3.403</b>	<b>3.604</b>	<b>3.861</b>	<b>4.172</b>

La ripartizione per tipologia di pensione evidenzia che in dieci anni il numero dei trattamenti di vecchiaia mantiene un'incidenza stabile sul totale tra il 43% ed il 45%; il peso delle pensioni indirette e di reversibilità si riduce di circa nove punti percentuali (dal 47,2% al 37%); stabile intorno al 9% è l'incidenza delle pensioni di invalidità e di inabilità, mentre presenta un andamento crescente il peso delle pensioni di anzianità che da percentuali inferiori all'unità rilevate nei primi due anni raggiungono il 9,6% a fine periodo.

I trattamenti pensionistici, in termini di impegni, si sono incrementati in dieci anni di oltre quattro volte (da 20,3 milioni a 82,1 milioni di euro).

L'incremento delle sole prestazioni previdenziali, che nel biennio 2002-2003 è stato pari a 12,1 milioni di euro (+17,2%), comprensivo della perequazione automatica (+2,4%) sul trattamento minimo, è illustrato per tipologia di pensione nel seguente prospetto.

(in migliaia di euro)

	2000	2001	Var. % 2001/00	2002	Var. % 2002/01	2003	Var. % 2003/02
	Impegni	Impegni		Impegni		Impegni	
Pensioni di vecchiaia	31.389	36.525	16,4	42.422	16,1	49.961	17,8
Pensioni di anzianità	6.484	8.537	31,7	11.216	31,4	13.776	22,8
Pensioni di inabilità	476	604	26,9	792	31,1	880	11,1
Pensioni di invalidità	2.803	3.034	8,2	3.354	10,5	4.052	20,8
Pensioni indirette	5.865	6.018	2,6	6.399	6,3	6.753	5,5
Pensioni di reversibilità	4.833	5.296	9,6	5.814	9,8	6.632	14,1
<b>Totale</b>	<b>51.850</b>	<b>60.014</b>	<b>15,7</b>	<b>69.997</b>	<b>16,6</b>	<b>82.054</b>	<b>17,2</b>

È da segnalare che nel 2003 sono entrate in vigore le modifiche in materia di prestazioni previdenziali deliberate dal Comitato dei delegati ed approvate dai Ministeri vigilanti che prevedono:

- la sospensione delle pensioni di anzianità per circa un anno;
- il cambiamento del metodo di calcolo delle pensioni, secondo il quale la media utile deve essere calcolata sui migliori 26 redditi;
- la riduzione di pensione, rispetto al vecchio sistema, non superiore al 20%;
- la rivalutazione delle pensioni dal 1° gennaio 2003 calcolata solo sul trattamento minimo;
- l'importo delle pensioni minime pari a 9.000 euro annui.

Gli interventi sono stati determinati dalla necessità di contenere la spesa pensionistica, in attesa della riforma del sistema previdenziale della Cassa, approvata con Decreto interministeriale del 22 aprile 2004.

(in migliaia di euro)

	1994	1995	1996	1997	1998	1999	2000	2001	2002	2003
Contributi	61.842	70.073	71.727	95.174	109.965	105.200	111.654	121.285	129.823	136.061
Pensioni	20.299	24.414	27.772	32.891	37.304	43.797	51.850	60.014	69.997	82.054
Rapporto contributi/pensioni	3,05	2,87	2,58	2,89	2,95	2,40	2,15	2,02	1,85	1,66

Nel prospetto è esposto l'ammontare complessivo degli oneri sostenuti dalla Cassa in ciascuno dei dieci esercizi per i trattamenti pensionistici raffrontato con quello delle entrate contributive, che comprendono il gettito dei contributi soggettivi ed integrativi, dei contributi per la ricongiunzione dei periodi assicurativi e dei contributi per il riscatto dei periodi ammessi, escludendo i contributi per l'indennità di maternità. Emerge che l'onere per le prestazioni pensionistiche è aumentato nei dieci anni di quattro volte. L'incremento è stato determinato dall'andamento crescente sia del numero dei trattamenti pensionistici (da 2.385 nel 1994 a 4.172 nel 2003), sia dell'importo medio delle pensioni passato da 8.511 euro nel 1994 a 19.668 euro nel 2003, la cui crescita risulta connessa, oltre che all'adeguamento annuale dei trattamenti al costo della vita, all'evoluzione delle medie dei redditi di riferimento per il calcolo delle pensioni.

Il coefficiente di copertura della spesa pensionistica da parte delle entrate contributive è diminuito nel triennio 1994-1996 da 3,05 a 2,58, è cresciuto nel biennio 1997-1998 arrivando a 2,95 per ridursi gradualmente nei cinque anni successivi fino a 1,66 rilevato nel 2003.

#### *Prestazioni assistenziali*

Le prestazioni assistenziali concernono le indennità di maternità, l'erogazione di borse di studio, gli interventi assistenziali per i ragionieri che versano in stato di bisogno e i contributi per spese funerarie.

Un'analisi di maggiore dettaglio dei dati relativi all'indennità di maternità a favore delle iscritte ed al gettito dei contributi dovuti dagli iscritti e dai pensionati in attività a copertura delle indennità erogate si rende opportuna per le situazioni di squilibrio gestionale rilevate.

**Indennità di maternità**

	<b>1994</b>	<b>1995</b>	<b>1996</b>	<b>1997</b>	<b>1998</b>
Contributi	566.734	1.432.933	1.525.598	1.802.166	2.810.476
Indennità di maternità	1.807.069	1.620.761	2.546.668	2.314.388	2.552.297
Tasso di copertura	31,36	88,41	59,91	77,87	110,12

	<b>1999</b>	<b>2000</b>	<b>2001</b>	<b>2002</b>	<b>2003</b>
Contributi	3.106.487	2.968.134	2.993.573	2.946.589	2.888.271
Indennità di maternità	2.751.365	2.751.597	3.167.364	3.203.431	3.699.714
Tasso di copertura	112,91	107,87	94,51	91,98	78,07

La spesa per l'indennità di maternità si raddoppia volte nei dieci anni presi in esame (da 1,8 milioni di euro nel 1994 a 3,7 milioni di euro nel 2003); l'andamento ha un carattere discontinuo nel periodo 1994-1998 che vede alternarsi riduzioni della spesa ad incrementi che nel biennio 1995-1996 raggiungono un massimo del 57%. Nei cinque anni successivi si registrano incrementi da attribuire alle variazioni in aumento dell'importo medio delle indennità da 6.694 euro nel 1999 a 7.956 euro nel 2003, a fronte di un andamento oscillante del numero delle beneficiarie (n. 411 nel 1999, n. 407 nel 2000, n. 436 nel 2001, n. 404 nel 2002 e n. 465 nel 2003).

Nel quadriennio 1994-1997 il tasso di copertura (incidenza dei contributi sull'ammontare complessivo delle indennità) ha un andamento oscillante con un valore minimo registrato nel 1994 pari al 31,36% ed una percentuale del 77,87% rilevata nel 1997. Dal 1998 al 2000 i contributi versati sono di ammontare superiore rispetto alle indennità erogate (il tasso più elevato si registra nel 1999 con il 112,91%), mentre nel triennio 2001-2003 si assiste ad una riduzione del tasso di circa 30 punti percentuali che nel 2003 produce uno sbilancio tra contributi ed indennità di 811.443 euro pari al 22% ed un tasso di copertura pari al 78,07%.

Per le indennità di maternità la legge n. 289 del 15 ottobre 2003 ha previsto un tetto all'erogazione delle stesse, fissato in cinque mensilità di retribuzione calcolata nella misura pari all'80% del salario minimo giornaliero stabilito per l'anno di riferimento con apposito decreto ministeriale.

La Cassa può erogare altre prestazioni assistenziali, che vengono concesse nei limiti delle disponibilità risultanti dallo stanziamento dell'apposito capitolo di bilancio e sulla base di criteri di ripartizione delle risorse finanziarie da destinare

all'erogazione dei diversi trattamenti di assistenza stabiliti annualmente dal Consiglio di amministrazione in sede di approvazione del bilancio preventivo, secondo quanto previsto dall'articolo 5 del regolamento per l'erogazione dei trattamenti di assistenza.

(in euro)

	<b>1998</b>	<b>1999</b>	<b>2000</b>	<b>2001</b>	<b>2002</b>	<b>2003</b>
Sussidi	86.248	105.099	59.393	77.469	49.582	45.500
Spese funerarie	23.168	20.917	26.339	20.658	32.008	27.888
Borse di studio	61.975	76.952	103.291	103.291	154.420	196.308
Alluvionati - terremotati	192.091	0	0	17.351	0	5.000
Ospitalità in case di riposo	0	6.972	-0	5.165	2.500	0
<b>Totale</b>	<b>363.482</b>	<b>209.940</b>	<b>189.023</b>	<b>223.934</b>	<b>238.510</b>	<b>274.696</b>

Dal 1998 al 2003 la spesa per le attività assistenziali è stata caratterizzata da una riduzione del 48% nel periodo 1998-2000, da un incremento del 45,3% nel periodo 2000-2003.

L'esame delle singole voci di spesa evidenzia che presentano il carattere della continuità gli interventi per le borse di studio, per i sussidi e per le spese funerarie.

La spesa per le borse di studio fa registrare dal 1998 al 2003 un incremento pari a 3,2 volte, con un numero di beneficiari che cresce da 71 a 101 nel biennio 2001-2002 e si riduce a 64 nel 2003.

I sussidi mostrano un andamento altalenante dal 1998 al 2001 ed un decremento della spesa nel biennio 2002-2003 del 41,3%, collegato alla riduzione del numero dei beneficiari.

### 6.3 La gestione in conto capitale

Le entrate in conto capitale contenute nei titoli IV e V fanno registrare nel quinquennio 1994-1998 un aumento di circa 32 volte passando da 8,3 milioni a 264 milioni di euro. Nel biennio 1999-2000 si assiste nel primo anno ad un ridimensionamento del 62,7% per realizzare nel 2000 il valore più elevato con 282,1 milioni di euro. Il triennio 2001-2003 è caratterizzato da riduzioni decrescenti dell'82,9% il primo anno, del 49,4% il secondo e del 9,6% nel 2003 con accertamenti pari a 22,1 milioni di euro.

La voce prevalente (il 97% nel 2003) è rappresentata dal movimento finanziario connesso alla gestione dinamica del portafoglio titoli.

Le spese in conto capitale sono riferibili, per la maggior parte, ad investimenti immobiliari e mobiliari in attuazione del piano degli investimenti, ai lavori di manutenzione straordinaria degli immobili, all'acquisto di mobili, macchine elettroniche, hardware per gli uffici della Cassa, ai prestiti erogati al personale.

L'incidenza sul totale delle spese in conto capitale delle acquisizioni di beni ed opere immobiliari, nelle quali sono compresi gli acquisti di nuovi immobili, le spese di diretta imputazione degli immobili da reddito e della sede della Cassa, e nel 2003, le spese sostenute per la valutazione del patrimonio immobiliare al valore di mercato, si riduce nel primo quinquennio dal 58,9% al 10,1% e cresce nel secondo quinquennio dal 19,5% al 44,4%. Gli andamenti degli impegni evidenziano una riduzione da 46 milioni a 8,4 milioni di euro dal 1994 al 1996, una crescita nei quattro anni successivi fino ad un ammontare di 81,9 milioni di euro rilevati nel 2000 ed una diminuzione graduale nell'ultimo triennio con impegni per 24,7 milioni di euro nel 2003.

L'incidenza delle partecipazioni ed acquisti di valori mobiliari si incrementa dal 18,5% all'89,7% nel periodo 1994-1998, per decrescere nel quinquennio successivo e rappresentare nel 2003 il 54,6% delle spese in conto capitale. Gli investimenti mobiliari aumentano dal 1994, in cui sono pari a 14,5 milioni di euro, al 2000 in cui ammontano a 321,3 milioni di euro con riduzioni significative registrate nel 1996 e nel 1999, e diminuiscono nell'ultimo triennio fino a 30,4 milioni di euro rilevati nel 2003. (Vedi tabelle nn. 26, 27 e 28)

CNPR - Tabella n. 26 GESTIONE IN CONTO CAPITALE - COMPETENZA - ENTRATE

(in migliaia di euro)

	1994		1995		Var. % 1995/1994		1996		Var. % 1996/1995		1997		Var. % 1997/1996		1998		Var. % 1998/1997	
	Accert.		Accert.				Accert.				Accert.				Accert.			
Cessioni di immobilizzazioni tecniche	1	0	1	0	-100,0	1	0	-100,0	0	0	0	0	-100,0	4				
Realizzo di valori mobiliari	8.173	22.602	8.173	22.602	176,5	642	253.764	410,9	-97,2	49.671	7.638,0	253.764	410,9					
Riscossioni di crediti	72	49	72	49	-31,9	3.002	10.198	17.184,7	6.026,5	59	-98,0	10.198	17.184,7					
<b>TITOLO IV</b>	<b>8.246</b>	<b>22.651</b>	<b>8.246</b>	<b>22.651</b>	<b>174,7</b>	<b>3.645</b>	<b>263.966</b>	<b>430,8</b>	<b>-83,9</b>	<b>49.730</b>	<b>1.264,3</b>	<b>263.966</b>	<b>430,8</b>					
Trasferimenti da altri enti																		
<b>TITOLO V</b>	<b>29</b>	<b>20</b>	<b>29</b>	<b>20</b>	<b>-31,0</b>	<b>0</b>	<b>0</b>	<b>0</b>	<b>-100,0</b>	<b>0</b>	<b>0</b>	<b>0</b>	<b>0</b>					
<b>TOTALE</b>	<b>8.275</b>	<b>22.671</b>	<b>8.275</b>	<b>22.671</b>	<b>174,0</b>	<b>3.645</b>	<b>263.966</b>	<b>430,8</b>	<b>-83,9</b>	<b>49.730</b>	<b>1.264,3</b>	<b>263.966</b>	<b>430,8</b>					

	1999		2000		Var. % 2000/99		2001		Var. % 2001/00		2002		Var. % 2002/01		2003		Var. % 2003/02	
	Accert.		Accert.				Accert.				Accert.				Accert.			
Cessioni di immobilizzazioni tecniche	9	125,0	9	125,0	-100,0	8	0	-100,0	2		0	-100,0	2					
Realizzo di valori mobiliari	82.336	-67,6	82.336	259.601	215,3	48.253	24.332	-81,4	-49,6	21.396	-12,1	21.396	-12,1					
Riscossioni di crediti	16.179	58,6	16.179	22.492	39,0	46	134	-99,8	188,4	722	440,6	722	440,6					
<b>TITOLO IV</b>	<b>98.524</b>	<b>-62,7</b>	<b>98.524</b>	<b>282.093</b>	<b>186,3</b>	<b>48.307</b>	<b>24.466</b>	<b>-82,9</b>	<b>-49,4</b>	<b>22.120</b>	<b>-9,6</b>	<b>22.120</b>	<b>-9,6</b>					
Trasferimenti da altri enti																		
<b>TITOLO V</b>	<b>0</b>	<b>0</b>	<b>0</b>	<b>0</b>	<b>0</b>	<b>0</b>	<b>0</b>	<b>0</b>	<b>0</b>	<b>0</b>	<b>0</b>	<b>0</b>	<b>0</b>					
<b>TOTALE</b>	<b>98.524</b>	<b>-62,7</b>	<b>98.524</b>	<b>282.093</b>	<b>186,3</b>	<b>48.307</b>	<b>24.466</b>	<b>-82,9</b>	<b>-49,4</b>	<b>22.120</b>	<b>-9,6</b>	<b>22.120</b>	<b>-9,6</b>					

**GESTIONE IN CONTO CAPITALE - COMPETENZA - SPESE**

CNPR - Tabella n. 27

(in migliaia di euro)

	1994		1995		1996		1997		1998	
	Impegni	Inc. % sul totale	Impegni	Inc. % sul totale	Impegni	Inc. % sul totale	Impegni	Inc. % sul totale	Impegni	Inc. % sul totale
cat. 11	46.045	58,9	21.055	27,4	8.408	23,8	15.504	14,0	33.035	10,1
cat. 12	1.419	1,8	201	0,3	2.924	8,3	840	0,8	317	0,1
cat. 13	14.455	18,5	33.776	44,0	23.756	67,2	94.018	85,1	292.679	89,7
cat. 14	16.157	20,7	21.687	28,3	0	0,0	74	0,0	72	0,0
cat. 15	109	0,1	17	0,0	237	0,7	85	0,1	89	0,1
<b>TITOLO II</b>	<b>78.185</b>	<b>100,0</b>	<b>76.736</b>	<b>100,0</b>	<b>35.325</b>	<b>100,0</b>	<b>110.521</b>	<b>100,0</b>	<b>326.192</b>	<b>100,0</b>

	1999		2000		2001		2002		2003	
	Impegni	Inc. % sul totale	Impegni	Inc. % sul totale	Impegni	Inc. % sul totale	Impegni	Inc. % sul totale	Impegni	Inc. % sul totale
cat. 11	36.256	19,5	81.892	20,3	57.472	30,5	34.765	28,2	24.677	44,4
cat. 12	417	0,2	195	0,0	764	0,5	645	0,5	475	0,9
cat. 13	149.107	80,2	321.281	79,6	129.592	68,8	87.598	71,0	30.356	54,6
cat. 14	0	0,0	115	0,0	77	0,0	80	0,0	75	0,1
cat. 15	108	0,1	145	0,1	409	0,2	316	0,3	33	0,0
<b>TITOLO II</b>	<b>185.888</b>	<b>100,0</b>	<b>403.628</b>	<b>100,0</b>	<b>188.314</b>	<b>100,0</b>	<b>123.404</b>	<b>100,0</b>	<b>55.616</b>	<b>100,0</b>





## 7. La gestione del patrimonio

Secondo le disposizioni statutarie il patrimonio della Cassa è costituito dai beni mobili ed immobili di proprietà alla data della trasformazione in associazione di diritto privato e dai crediti, azioni e diritti già spettanti alla Cassa nazionale di previdenza ed assistenza a favore dei ragionieri e periti commerciali - Ente di diritto pubblico.

### *Il patrimonio immobiliare*

In occasione dell'approvazione del nuovo Statuto deliberato dal Comitato dei delegati il 26 novembre 1994 si è provveduto alla descrizione analitica dei beni immobili di proprietà dell'ente con l'indicazione del relativo valore, adottando un criterio di valutazione ancorato alla rendita catastale, salvo che per i beni di più recente acquisizione per i quali è stato riportato il prezzo di acquisto.

Il patrimonio immobiliare della Cassa, iscritto al costo storico ed integrato dai soli valori incrementativi, che al 31 dicembre 1994 aveva una consistenza complessiva, pari a 225,4 milioni di euro, alla fine del 2003 risulta ammontare, compresa la sede inserita nelle immobilizzazioni tecniche, a 418,8 milioni di euro evidenziando un incremento di 193,4 milioni di euro. (*Vedi tabella n. 42*) I primi acquisti immobiliari risalgono al 1968 ed alla fine del 2003 i complessi immobiliari di proprietà della Cassa risultano 104. Dal 1995 al 2003 sono stati acquisiti 38 complessi immobiliari per un valore di 195 milioni di euro pari al 46,7% dell'intera consistenza patrimoniale.

Alla data del 31 dicembre 2003 il patrimonio immobiliare complessivo di 418,8 milioni di euro è così ripartito: 364,5 milioni di euro rappresentano il valore degli edifici di proprietà della Cassa; 32,5 milioni di euro sono il valore dell'immobile sede della Cassa; un milione di euro sono per lavori di manutenzione in corso per l'adeguamento di un immobile alle normative vigenti; 20,8 milioni di euro sono per l'acquisizione in corso di perfezionamento di una nuova unità immobiliare. Il 4 dicembre 2003 infatti la Cassa ha partecipato con esito positivo all'asta pubblica per acquisire l'immobile di proprietà del Comitato dei Presidenti dei Consigli Nazionali degli Ordini e Collegi professionali sito in Roma.

I valori degli immobili esposti in bilancio non sono mai stati rivalutati. Una valutazione interna effettuata dalla Previra Immobiliare S.p.a. e riferita alla data del 4 marzo 2003 ha stimato il patrimonio immobiliare pari a 641,6 milioni di euro.

Gli immobili ad uso strumentale per destinazione o per natura sono ammortizzati con un'aliquota del 3% e quelli ad uso abitativo con un'aliquota dell'1%. Le aliquote di ammortamento sono ridotte della metà per il primo esercizio.

Il patrimonio immobiliare alla data del 31.12.2003 è distribuito territorialmente in 13 regioni. Rispetto ad una superficie complessiva di 365.388 mq, il 70% è presente nelle regioni Lazio (150.401 mq) e Lombardia (103.712 mq), il 20% nelle regioni Puglia (30.479 mq), Emilia Romagna (23.891 mq) e Campania (18.257 mq), il rimanente 10% nelle regioni Abruzzo, Liguria, Toscana, Sicilia, Piemonte, Veneto, Trentino-Alto Adige e Calabria.

La ripartizione delle superfici per destinazione d'uso evidenzia che il 53% è ad uso abitativo, il 22% è destinato ad uffici, il 12% ad uso commerciale ed industriale, il 10% per scuole e caserme e il 3% per le sedi dei collegi professionali e la sede della Cassa.

Il tasso medio di occupazione degli immobili nel 2003 è stato del 91%. Il 9% dei fabbricati non ha fornito quindi alcun reddito.

La gestione del patrimonio immobiliare è stata affidata dal mese di luglio del 2000 alla Previra Immobiliare S.p.a., società controllata dalla Cassa, in forza di un contratto di "global service" rinnovato alla fine del 2002. L'affidamento della gestione del patrimonio immobiliare alla società ha consentito un costante monitoraggio della redditività degli immobili, una minore anticipazione per gli oneri ripetibili riscossi direttamente dagli amministratori degli immobili e con la riscossione dei canoni tramite MAV (pagamento mediante avviso) un monitoraggio delle morosità che ha favorito tempestive azioni di recupero.

I lavori di manutenzione straordinaria ed adeguamento alle normative vigenti sono stati eseguiti nel 2003 secondo il piano di manutenzione redatto dalla società Previra Immobiliare ed hanno migliorato lo stato di conservazione globale del patrimonio. Gli immobili interessati a manutenzioni e attività tecniche che hanno comportato spese incrementative di carattere straordinario sono stati n. 67 per un ammontare di interventi pari a 2,9 milioni di euro (nel 2002 erano stati 3,3 milioni di euro) ed hanno riguardato il sistema fognario, gli impianti di riscaldamento e la sostituzione di caldaie, la manutenzione degli ascensori, il risanamento delle coperture e delle facciate e l'adeguamento degli impianti elettrici secondo quanto previsto dalla legge n. 46 del 1990.

**Rendimento immobili***(in euro)*

	<b>1999</b>	<b>2000</b>	<b>2001</b>	<b>2002</b>	<b>2003</b>
Valore contabile immobili da reddito	238.499.763	280.302.507	294.393.809	359.515.383	364.463.763
Proventi immobiliari (A)	10.650.184	12.374.766	14.376.147	15.816.953	17.653.657
Rendimento lordo %	4,47	4,41	4,88	4,40	4,84
Costi gestione immobiliare (B)	4.269.959	5.371.460	3.723.746	4.213.711	3.874.014
Risultato gestione immobiliare (A-B)	6.380.225	7.003.306	10.652.401	11.603.242	13.779.643
Rendimento netto %	2,68	2,50	3,62	3,23	3,78

Nel quinquennio preso in esame il rapporto tra i proventi immobiliari, riferiti ai soli canoni, ed il valore contabile degli immobili da reddito (esclusa la sede della Cassa e senza considerare gli acquisti in corso di perfezionamento) costituente il rendimento lordo, che nel 1999 era pari al 4,47%, si è mantenuto sostanzialmente su questo valore negli anni 2000 e 2002, mentre ha fatto registrare incrementi significativi nel 2001 (4,88%) e nel 2003 (4,84%). *(Vedi tabelle nn. 30 e 42)*

Se dai proventi immobiliari si sottraggono i costi sostenuti per la gestione del patrimonio immobiliare, che comprendono le manutenzioni ordinarie, le imposte sul patrimonio immobiliare, gli oneri per il personale di custodia degli immobili, le competenze per la gestione immobiliare attribuite alla società Previra Immobiliare, le spese condominiali ed i premi di assicurazione, ed il saldo viene raffrontato al valore degli immobili, si ottiene il più significativo rendimento netto, che presenta un andamento diverso legato al variabile andamento dei costi. Infatti dal 2,68% di rendimento netto registrato nel 1999, nel 2000 il rendimento si riduce al 2,50% in conseguenza di un incremento dei costi del 25,8% rispetto ad un aumento dei proventi del 16,2%. Nel 2001 si assiste alla crescita di 1,12 punti percentuali, che porta il rendimento al 3,62%; dopo una flessione nel 2002, nel 2003 viene raggiunto il valore più elevato con il 3,78% derivante dall'incremento dei proventi (+11,6%) e da una contemporanea riduzione dei costi di gestione (-8,1%).

*Il patrimonio mobiliare*

La consistenza del patrimonio mobiliare, pari alla fine del 1999 a 233,7 milioni di euro, aumenta fino a raggiungere nel 2002 408,8 milioni di euro per ridursi a 403,3 milioni di euro alla fine del 2003. È costituito dagli investimenti effettuati in partecipazioni azionarie, titoli di Stato, obbligazioni, gestioni patrimoniali affidate a terzi, iscritti sia nell'attivo circolante, se destinati alla negoziazione, che nelle immobilizzazioni finanziarie se destinati ad essere mantenuti stabilmente nel patrimonio.

**Patrimonio mobiliare***(in migliaia di euro)*

	<b>1999</b>	<b>2000</b>	<b>2001</b>	<b>2002</b>	<b>2003</b>
Partecipazioni azionarie	90.430	118.454	182.345	180.745	157.578
Titoli emessi o garantiti dallo Stato	54.114	34.627	11.912	-	-
Obbligazioni e cartelle fondiarie	40.227	42.791	63.592	64.104	59.960
Gestione del patrimonio mobiliare affidato a terzi	31.797	76.292	87.540	155.317	181.830
Fondi comuni di investimento	11.965	16.526	14.930	3.477	3.977
Polizza di capitalizzazione INA	5.165	5.165	5.164	5.164	-
<b>Totale</b>	<b>233.698</b>	<b>293.855</b>	<b>365.483</b>	<b>408.807</b>	<b>403.345</b>

Per la gestione diretta del portafoglio la Cassa si è avvalsa dal 2001 della società controllata Previra Invest SIM attraverso un contratto di consulenza per la predisposizione di piani strategici di investimento.

In un'ottica di consolidamento della struttura finanziaria della Cassa alcuni titoli, in portafoglio già da alcuni anni, sono stati allocati tra le immobilizzazioni finanziarie e quindi valutati secondo il criterio del costo ridotto in presenza di perdite di valore ritenute di carattere duraturo.

Nel corso dell'esercizio 2003, per beneficiare dell'andamento positivo, si è proceduto alla vendita di alcuni titoli azionari, che hanno generato plusvalenze per 3,6 milioni di euro. Gli investimenti sono stati prevalentemente indirizzati all'incremento della gestione patrimoniale affidata a terzi, in considerazione del buon andamento della gestione.

Le partecipazioni azionarie sono raddoppiate dal 1999 al 2001 ed hanno fatto registrare una riduzione del 13,6% nel triennio 2001-2003 concentrata in misura prevalente nel 2003 con -12,8%. Sono infatti diminuite del 16,9% nell'ultimo anno preso in esame le partecipazioni azionarie immobilizzate in società controllate e collegate (Previra Immobiliare S.p.a.; Previra Invest SIM S.p.a.; Finrex S.p.a.; CAF Ragionieri Commercialisti) da 24,8 milioni a 20,6 milioni di euro. La partecipazione nella società controllata Dialogo S.p.a. è stata trasferita dalle immobilizzazioni finanziarie all'attivo circolante, in quanto considerata non strategica. È inoltre intervenuta la liquidazione della Holding Investimenti Termali S.p.a., a seguito della deliberazione dell'assemblea straordinaria che non ha ritenuto più vantaggioso l'investimento, finalizzato alla gestione della futura partecipazione nella società di gestione delle terme di Agnano, in quanto il comune

di Napoli aveva modificato in senso negativo le condizioni e non aveva riconosciuto la proprietà dei cespiti immobiliari al futuro gestore.

Le altre partecipazioni azionarie immobilizzate, che nel 2002 ammontavano a 155,9 milioni di euro, presentano nel 2003 una riduzione del 12,2%, essendo pari a 136,9 milioni di euro.

Il portafoglio obbligazionario immobilizzato all'inizio dell'esercizio 2002 era costituito da obbligazioni fondiarie sottoscritte dalla Cassa per l'erogazione di mutui agli iscritti e ai dipendenti per un ammontare di 63,6 milioni di euro, incrementato al termine dell'esercizio a 64,1 milioni di euro a seguito delle movimentazioni dovute a nuove sottoscrizioni e rimborsi di titoli alla naturale scadenza. Al termine dell'esercizio 2003 si registra un decremento del 6,5%, dovuto al rimborso delle obbligazioni alla loro naturale scadenza, non compensate da nuove sottoscrizioni essendo modificati i contenuti della convenzione con l'istituto cassiere per l'erogazione dei mutui. La nuova convenzione non prevede più l'intervento finanziario della Cassa attraverso la sottoscrizione di titoli obbligazionari, ma un rapporto diretto tra iscritti e istituto bancario con l'applicazione di tassi di interesse concordati.

L'unica forma di investimento mobiliare affidata a terzi è rappresentata dalla gestione patrimoniale della banca Finnat Euramerica, che si avvale della supervisione tecnica della Previra Invest SIM, società controllata dalla Cassa. La gestione si è posta come obiettivo la conservazione del capitale investito ed il raggiungimento di un significativo rendimento in un orizzonte temporale di dieci anni. La scelta delle attività da acquistare ha visto privilegiare un'esposizione obbligazionaria, che presenta un moderato profilo di rischio, per circa l'80% dell'intera consistenza della gestione. Al termine del 2003 si registra rispetto al 1999 un aumento di 5,7 volte del valore degli investimenti (da 31,8 a 181,8 milioni di euro) ed un risultato positivo in termini di rendimento pari a 6,6 milioni di euro. Le attività della gestione sono composte prevalentemente da fondi comuni di investimento e SICAV (società di investimento a capitale variabile).

Tra i titoli iscritti nell'attivo circolante è presente - come già segnalato - la partecipazione azionaria nella controllata Dialogo S.p.a. non considerata strategica. I risultati dell'esercizio 2003 infatti hanno contraddetto le previsioni e la consistente perdita (-837.011 euro) ha indotto la Cassa a seguire la via della dismissione ovvero della ricerca di un socio industriale.

### 7.1 *I proventi patrimoniali e finanziari*

I proventi patrimoniali e finanziari (titolo III, categoria 5<sup>a</sup> e voce "Recuperi oneri accessori su locazione immobili da reddito" contenuta nella categoria 6<sup>a</sup> del Titolo III) rappresentano, nel periodo compreso tra il 1994 ed il 1998, una percentuale variabile tra il 18% ed il 25% delle entrate correnti; nel 1999 tale incidenza è del 40,5% per decrescere nel quadriennio successivo fino al 16,6% rilevato nel 2003.

Gli andamenti degli accertamenti presentano un crescendo dal 1994 al 1999 con un incremento di oltre quattro volte (da 17,4 a 74,2 milioni di euro) per registrare una riduzione del 62,4% nel triennio successivo ed un dato relativo al 2003 pari a 28,2 milioni di euro. Il decremento riguarda soprattutto l'accertamento dei proventi derivanti dal patrimonio mobiliare ed in particolare gli utili su negoziazione titoli la cui diminuzione è attribuita precipuamente alla congiuntura negativa dei mercati finanziari anche internazionali che ha prodotto conseguenze negative sia sui tassi corrisposti per i titoli con cedola che sulle quotazioni dei titoli.

Il tasso di realizzazione si riduce dal 2000 al 2003 di circa sette punti percentuali (dal 77,7% al 70,9%) con un livello minimo di riscossioni in conto competenza rispetto agli accertamenti nel 2001 pari al 59,7%.

La voce "Affitti di immobili" che nel 1994 rappresentava il 9% delle entrate correnti in termini di competenza, nel 1999 incideva sul totale per il 5,8% per invertire l'andamento con una crescita nell'ultimo quadriennio fino a raggiungere il 10,4% delle entrate correnti nel 2003.

I proventi lordi derivanti dal patrimonio immobiliare in termini di accertamenti sono raddoppiati in dieci anni essendo passati da 8,7 milioni di euro a 17,7 milioni di euro. Gli aumenti sono dovuti in parte all'adeguamento ISTAT dei canoni di locazione, in parte all'acquisto dal 1994 al 2003 di 46 complessi immobiliari ed in parte al periodico rinnovo dei contratti esistenti.

Gli andamenti degli accertamenti registrano incrementi nel triennio 1994-1996 (da 8,7 milioni di euro a 9,9 milioni di euro), un rallentamento della crescita nel triennio 1997-1999 ed un aumento più sostenuto tra il 10% ed il 16% annuo dal 2000 al 2003. In particolare nel 2003 l'incremento rispetto all'anno precedente è stato pari all'11,6% ed è derivato dall'adeguamento ISTAT dei canoni di locazione pari all'1,2% (nel 2002 era stato del 2,2%); dai rinnovi contrattuali per sei immobili di proprietà a Modena, a Roma ed a Brindisi; dalla messa a reddito, ad eccezione degli attici, di un immobile in Roma e di quattro immobili precedentemente sfitti a Milano; dall'acquisizione di una unità immobiliare a Roma.

L'andamento positivo dei proventi ha confermato nella Cassa l'orientamento di non abbandonare l'investimento immobiliare e di operare per una razionalizzazione della gestione degli immobili in presenza di una crescita delle dimensioni del mercato, come rilevato nel rapporto immobiliare 2003 dell'Agenzia del territorio.

Il tasso di realizzazione (riscosso in conto competenza rispetto all'accertato) degli affitti di immobili, pari al 59,7% nel 2000, si riduce a fine quadriennio al 58,6%, evidenziando difficoltà nei tempi di acquisizione di tale tipologia di entrata. *(Vedi tabelle nn. 29, 30 e 31)*



CNPR - Tabella n. 29 GESTIONE DI PARTE CORRENTE - COMPETENZA - PROVENTI PATRIMONIALI E FINANZIARI

(in migliaia di euro)

	1994		1995		1995/94		1996		1996/95		1997		1997/96		1998		1998/97	
	Accert.		Accert.		Var. %	Accert.		Var. %	Accert.		Accert.		Var. %	Accert.		Var. %	Accert.	
Affitti di immobili	8.716		9.285		6,5	9.905		6,7	10.027		10.439		1,2	10.439		4,1		
Interessi di mora su canoni locativi	17		23		35,3	19		-17,4	10		5		-47,4	5		-50,0		
Interessi attivi su mutui al personale	8		7		-12,5	7		0,0	7		7		0,0	7		0,0		
Interessi attivi bancari di c/c postale e su c/c vincolato c/o Min. Tesoro	5.234		7.401		41,4	7.526		1,7	6.937		6.609		-7,8	6.609		-4,7		
Interessi attivi su prestiti al personale	16		17		6,3	18		5,9	10		5		-44,4	5		-50,0		
Interessi attivi su titoli	3.455		3.845		11,3	4.595		19,5	5.933		18.241		29,1	18.241		207,4		
Dividendi da partecipazioni	0		35			616		1660,0	728		779		18,2	779		7,0		
Utile su negoziazione titoli	0		0		0	0		0	0		0		0	0		0		
Proventi da gestione patrimoniale	0		0		0	0		0	0		0		0	0		0		
<b>TIT. III CAT. 5ª</b>	<b>17.446</b>		<b>20.613</b>		<b>18,2</b>	<b>22.686</b>		<b>10,1</b>	<b>23.652</b>		<b>36.085</b>		<b>4,3</b>	<b>36.085</b>		<b>52,6</b>		
Da cat. 6ª, tit. III: Recuperi oneri accessori su locazione immobili da reddito ex art. 9 L. 392/78	0		0		0	0		0	1.618		1.567		-3,2	1.567		-3,2		
<b>TOTALE</b>	<b>17.446</b>		<b>20.613</b>		<b>18,2</b>	<b>22.686</b>		<b>10,1</b>	<b>25.270</b>		<b>37.652</b>		<b>11,4</b>	<b>37.652</b>		<b>49,0</b>		

**GESTIONE DI PARTE CORRENTE - COMPETENZA - PROVENTI PATRIMONIALI E FINANZIARI**

CNPR - Tabella n. 30

(in migliaia di euro)

	1998		1999		2000		2001		2002		2003	
	Accert.	Var. % 1999/98	Accert.	Var. % 2000/99	Accert.	Var. % 2001/00	Accert.	Var. % 2002/01	Accert.	Var. % 2003/02		
Affitti di immobili	10.439	2,0	10.650	16,2	12.375	16,2	14.376	10,0	15.817	10,0	17.654	11,6
Interessi di mora su canoni locativi	5	160,0	13	-23,1	10	0,0	10	40,0	14	40,0	1	-92,9
Interessi attivi su mutui al personale	7	-42,9	4	-25,0	3	0,0	3	0,0	3	0,0	3	0,0
Interessi attivi bancari di c/c postale e su c/c vincolato c/o Min. Tesoro	6.609	-13,1	5.745	5,5	6.060	6,4	6.449	-52,8	3.046	-52,8	1.577	-48,2
Interessi attivi su prestiti al personale	5	-40,0	3	-33,3	2	150,0	5	0,0	5	0,0	5	0,0
Interessi attivi su titoli	18.241	186,5	52.261	-88,5	6.027	-0,5	5.997	-51,7	2.898	-51,7	2.397	-17,3
Dividendi da partecipazioni	779	394,7	3.854	-27,3	2.802	-0,6	2.785	18,2	3.292	18,2	1.564	-52,5
Utile su negoziazione titoli	0		0		27.358	-86,1	3.816	-46,2	2.052	-46,2	4.035	96,6
Proventi da gestione patrimoniale	0		0		0		0		0		723	
<b>TIT. III - CAT. 5ª</b>	<b>36.085</b>	<b>101,0</b>	<b>72.530</b>	<b>-24,7</b>	<b>54.637</b>	<b>-38,8</b>	<b>33.441</b>	<b>-18,9</b>	<b>27.127</b>	<b>-18,9</b>	<b>27.959</b>	<b>3,1</b>
Da cat. 6ª, titolo III: Recupero oneri accessori su locazione immobili da reddito ex art.9 L. 392/78	1.567	7,8	1.689	6,3	1.795	-77,2	409	95,4	799	95,4	226	-71,7
<b>TOTALE</b>	<b>37.652</b>	<b>97,1</b>	<b>74.219</b>	<b>-24,0</b>	<b>56.432</b>	<b>-40,0</b>	<b>33.850</b>	<b>-17,5</b>	<b>27.926</b>	<b>-17,5</b>	<b>28.185</b>	<b>0,9</b>

## CNPR - Tabella n. 31 GESTIONE DI PARTE CORRENTE - COMPETENZA - PROVENTI PATRIMONIALI E FINANZIARI

(in migliaia di euro)

	2000			2001			2002			2003		
	Accert.	Riscoss.	Tasso realizz.	Accert.	Riscoss.	Tasso realizz.	Accert.	Riscoss.	Tasso realizz.	Accert.	Riscoss.	Tasso realizz.
Affitti di immobili	12.375	7.390	59,7	14.376	8.472	58,9	15.817	9.268	58,6	17.654	10.349	58,6
Interessi di mora su canoni locativi	10	6	60,0	10	7	66,0	14	0	0,0	1	1	100,0
Interessi attivi su mutui al personale	3	3	100,0	3	2	92,3	3	2	66,7	3	2	66,7
Interessi attivi bancari di c/c postale e su c/c vincolato c/o Min. Tesoro	6.060	323	5,3	6.449	313	4,9	3.046	2.513	82,5	1.577	1.196	75,8
Interessi attivi su prestiti al personale	2	2	100,0	5	5	100,0	5	5	100,0	5	4	80,0
Interessi attivi su titoli	6.027	4.713	78,2	5.997	4.514	75,3	2.898	2.085	71,9	2.397	1.947	81,2
Dividendi da partecipazioni	2.802	2.802	100,0	2.785	2.785	100,0	3.292	3.292	100,0	1.564	1.564	100,0
Utile su negoziazione titoli	27.358	27.358	100,0	3.816	3.816	100,0	2.052	2.052	100,0	4.035	4.035	100,0
Proventi da gestione patrimoniale	0			0			0			723	715	98,9
<b>TIT. III CAT. 5ª</b>	<b>54.637</b>	<b>42.597</b>	<b>78,0</b>	<b>33.441</b>	<b>19.914</b>	<b>59,5</b>	<b>27.127</b>	<b>19.217</b>	<b>70,8</b>	<b>27.959</b>	<b>19.813</b>	<b>70,9</b>
Da cat. 6ª, tit. III: Recupero oneri accessori su locazione immobili da reddito ex art. 9 L. 392/78	1.795	1.246	69,4	409	309	75,5	799	383	47,9	226	180	79,6
<b>TOTALE</b>	<b>56.432</b>	<b>43.843</b>	<b>77,7</b>	<b>33.850</b>	<b>20.223</b>	<b>59,7</b>	<b>27.926</b>	<b>19.600</b>	<b>70,2</b>	<b>28.185</b>	<b>19.994</b>	<b>70,9</b>

**Residui attivi - redditi patrimoniali***(in euro)*

	Affitti di immobili	Recuperi oneri accessori	Interessi di mora su canoni locativi	Totali
1986	23.936			23.936
1987	25.532			25.532
1988	14.529			14.529
1989	23.357			23.357
1990	32.786			32.786
1991	5.342			5.342
1992	53.781	7.275		61.056
1993		5.008		5.008
1994	35.943	13.930		49.873
1995	57.242	16.876		74.118
1996	175.225	50.806	111	226.142
1997	77.037	36.036	498	113.570
1998	768.244	33.107		801.351
1999	565.720	34.638	4.284	604.642
2000	856.940	5.414	2.118	864.472
2001	621.917	48.521	748	671.186
2002	1.743.895	128.151		1.872.046
<b>Totale</b>	<b>5.081.426</b>	<b>379.760</b>	<b>7.759</b>	<b>5.468.945</b>

La gestione dei residui riguardanti gli affitti degli immobili, il recupero degli oneri accessori su locazioni e gli interessi di mora sui canoni, evidenzia che, su un totale di 5,5 milioni di euro di residui al 31 dicembre 2003 (esclusi quelli prodotti nel 2003), sono ancora presenti crediti pari a 191.546 euro per il periodo 1986-1993 e per il successivo periodo 1994-1998 sono ancora da riscuotere 1,3 milioni di euro di cui 801.351 euro riguardano crediti del 1998; nel quadriennio 1999-2002 i residui non riscossi sono pari a 4 milioni di euro.

I residui per affitti di immobili, rapportati alla gestione di competenza per valutarne la consistenza, nel periodo 1994-1998 rappresentano in termini di volume complessivo meno del 50% dei rispettivi accertamenti con l'eccezione del 52,8% registrato nel 1996; dal 1999 il loro volume costituisce una percentuale crescente degli accertamenti che dal 60,1% passa al 70,2% rilevato nel 2003.

Gli andamenti dei residui presentano valori sostanzialmente costanti dal 1994 al 1998 (tra 4 e 5,2 milioni di euro) ed aumentano di due volte e mezzo dal 1998 al 2003 (da 5 milioni a 12,4 milioni di euro).

Il tasso di smaltimento (residui riscossi rispetto ai residui riaccertati) nel triennio 2000-2002 è migliorato dal 49,4% al 58,9% per tornare nel 2003, con una riduzione di otto punti e mezzo, ai livelli del 2000 (50,4%). (*Vedi tabelle nn. 32, 33 e 34*)

CNPR - Tabella n. 32 GESTIONE DI PARTE CORRENTE - RESIDUI ATTIVI - PROVENTI PATRIMONIALI E FINANZIARI

(in migliaia di euro)

	31.12.94	31.12.95	Var. % 1995/94	31.12.96	Var. % 1996/95	31.12.97	Var. % 1997/96	31.12.98	Var. % 1998/97
Affitti di immobili	4.093	4.611	12,7	5.231	13,4	4.339	-17,1	4.985	14,9
Interessi di mora su canoni locativi	0	1		0	-100,0	1		1	0,0
Interessi attivi su mutui al personale	1	1	0,0	2	100,0	1	-50,0	1	0,0
Interessi attivi bancari di c/c postale e su c/c vincolato c/o Min. Tesoro	5.237	7.405	41,4	7.526	1,6	6.939	-7,8	6.620	-4,6
Interessi attivi su prestiti al personale	0	0		2		1	-50,0	1	0,0
Interessi attivi su titoli	1.465	924	-36,9	1.470	59,1	1.772	20,5	2.003	13,0
Proventi da gestione patrimoniale	0	0		0		0		0	
<b>ENTRATE CORRENTI - TIT.III CAT. 5<sup>a</sup></b>	<b>10.796</b>	<b>12.942</b>	<b>19,9</b>	<b>14.231</b>	<b>10,0</b>	<b>13.053</b>	<b>-8,3</b>	<b>13.611</b>	<b>4,3</b>
Da cat. 6 <sup>a</sup> , Tit. III: Recuperi oneri accessori su locazione immobili da reddito ex art. 9 L. 392/78	410	661	61,2	668	1,1	662	-0,9	607	-8,3
<b>TOTALE</b>	<b>11.206</b>	<b>13.603</b>	<b>21,4</b>	<b>14.899</b>	<b>9,5</b>	<b>13.715</b>	<b>-7,9</b>	<b>14.218</b>	<b>3,7</b>

## CNPR - Tabella n. 33 GESTIONE DI PARTE CORRENTE - RESIDUI ATTIVI - PROVENTI PATRIMONIALI E FINANZIARI

(in migliaia di euro)

	31.12.98	31.12.99	Var. % 1999/98	31.12.00	Var. % 2000/99	31.12.01	Var. % 2001/00	31.12.02	Var. % 2002/01	31.12.03	Var. % 2003/02
Affitti di immobili	4.985	6.404	28,5	8.199	28,0	9.490	15,7	10.397	9,6	12.386	19,1
Interessi di mora su canoni locativi	1	10	900,0	11	10,0	11	0,0	25	127,3	8	-68,0
Interessi attivi su mutui al personale	1	0	-100,0	0		0		0		0	
Interessi attivi bancari di c/c postale e su c/c vincolato c/o Min. Tesoro	6.620	5.725	-13,5	5.741	0,3	6.139	6,9	534	-91,3	382	-28,5
Interessi attivi su prestiti al personale	1	0	-100,0	0		0		0		1	
Interessi attivi su titoli	2.003	37.182	1.756,3	1.314	-96,5	1.483	12,9	813	-45,2	450	-44,6
Proventi da gestione patrimoniale	0	0		0		0		0		8	
<b>TIT. III CAT. 5ª</b>	<b>13.611</b>	<b>49.321</b>	<b>262,4</b>	<b>15.265</b>	<b>-69,0</b>	<b>17.123</b>	<b>7,7</b>	<b>11.769</b>	<b>-31,3</b>	<b>13.235</b>	<b>12,5</b>
Da cat. 6ª, Tit. III: Recuperi oneri accessori su locazione immobili da reddito ex art. 9 L. 392/78	607	792	30,5	1.115	40,8	523	-53,1	726	38,8	426	-41,3
<b>TOTALE</b>	<b>14.218</b>	<b>50.113</b>	<b>252,5</b>	<b>16.380</b>	<b>-67,3</b>	<b>17.646</b>	<b>7,7</b>	<b>12.495</b>	<b>-29,2</b>	<b>13.661</b>	<b>9,3</b>

**GNPR - Tabella n. 34 GESTIONE DI PARTE CORRENTE - RESIDUI ATTIVI - PROVENTI PATRIMONIALI E FINANZIARI**

*(in migliaia di euro)*

	2000			2001			2002			2003		
	Riaccert.	Riscossi	Tasso smalt.	Riaccert.	Riscossi	Tasso smalt.	Riaccert.	Riscossi	Tasso smalt.	Riaccert.	Riscossi	Tasso smalt.
Affitti di immobili	6.353	3.138	49,4	8.097	4.511	55,7	9.372	5.523	58,9	10.250	5.169	50,4
Interessi di mora su canoni locativi	10	3	30,0	11	3	27,3	11	1	9,1	25	17	68,0
Interessi attivi su mutui al personale	0			0			0			0		
Interessi attivi bancari di c/c postale e su c/c vincolato c/o Min. Tesoro	5.725	5.721	99,9	5.741	5.737	99,9	6.135	6.135	100,0	534	534	100,0
Interessi attivi su prestiti al personale	0			0			0			0		
Interessi attivi su titoli	37.111	37.111	100,0	1.314	1.314	100,0	1.483	1.483	100,0	813	813	100,0
Dividendi da partecipazioni	0			0			0			0		
Utile su negoziazione titoli	0			0			0			0		
Proventi da gestione patrimoniale	0			0			0			0		
<b>TIT.III CAT. 5ª</b>	<b>49.199</b>	<b>45.973</b>	<b>93,4</b>	<b>15.163</b>	<b>11.565</b>	<b>76,3</b>	<b>17.001</b>	<b>13.142</b>	<b>77,3</b>	<b>11.622</b>	<b>6.533</b>	<b>56,2</b>
Da cat. 6ª, Tit. III: Recuperi oneri accessori su locazione immobili da reddito ex art. 9 L. 392/78	0			0			0			696	317	45,5
<b>TOTALE</b>	<b>49.199</b>	<b>45.973</b>	<b>93,4</b>	<b>15.163</b>	<b>11.565</b>	<b>76,3</b>	<b>17.001</b>	<b>13.142</b>	<b>77,3</b>	<b>12.318</b>	<b>6.850</b>	<b>55,6</b>



I recuperi degli oneri accessori su locazioni di immobili da reddito dal 1997 al 2000 presentano accertamenti compresi tra 1,5 milioni e 1,8 milioni di euro per ridursi nel triennio successivo fino a 227.000 euro nel 2003, a seguito dell'affidamento della gestione alla società Previra Immobiliare che ha delegato agli amministratori degli immobili la rivalsa degli oneri accessori delle locazioni.

I proventi lordi derivanti dal patrimonio mobiliare, che riguardano le cedole su titoli, i dividendi da partecipazioni, gli utili su negoziazione titoli ed i proventi dalla gestione patrimoniale, che nel periodo 1994-1999 si erano incrementati di 16 volte (da 3,4 milioni a 56,1 milioni di euro), nel periodo successivo fanno registrare ogni anno una rilevante riduzione, attestandosi nel 2003 a 8,7 milioni di euro. *(Vedi tabelle nn. 29 e 30)*

L'andamento degli utili su negoziazione titoli, presenti dal 2000, fa registrare nel biennio successivo una forte riduzione da 27,4 milioni di euro a 2 milioni di euro, dovuta in modo particolare all'andamento negativo dei mercati finanziari ed una ripresa nel 2003 con utili pari a 4 milioni di euro.

I dividendi da partecipazioni assumono consistenza nel 1996 con 616 migliaia di euro e crescono nel biennio successivo del 26,5%, portandosi a 779 migliaia di euro. Nel 1999 si realizza l'aumento di maggior rilievo, pari a circa cinque volte, e l'ammontare è di 3,8 milioni di euro. Nel 2000 si assiste ad una riduzione del 27,3% e, dopo un incremento nel 2002 del 18,2%, nel 2003 i dividendi si riducono alla metà (da 3,3 a 1,6 milioni di euro). Ciò è da attribuire alla diminuzione dei titoli obbligazionari facenti capo a più gestioni patrimoniali affidate a terzi, a seguito della revoca dei relativi contratti di gestione, con ricomposizione del portafoglio mobiliare presso un'unica gestione patrimoniale con la consulenza della Previra Invest Sim.

Gli interessi bancari e postali, che dal 1994 al 2001 hanno fatto registrare valori tra 5,2 milioni e 7,5 milioni di euro, nel 2002 sono pari a 3 milioni di euro e scendono nel 2003 a 1,6 milioni di euro. Si tratta degli interessi maturati sul conto corrente bancario presso l'Istituto cassiere e sui conti correnti bancari aperti presso altri istituti per la gestione del patrimonio mobiliare nonché sui conti correnti postali residualmente utilizzati per versamenti contributivi. La notevole flessione, rilevata nel 2002 rispetto al 2001 (-52,8%) e nel 2003 rispetto al 2002 (-48,2%), è dovuta alla minore giacenza registrata sul conto di cassa. Tale giacenza viene remunerata, secondo la convenzione stipulata con l'Istituto cassiere, al tasso ufficiale di riferimento maggiorato dello 0,76% (2,76% nel 2003 rispetto al 3,51% del 2002).

**8. I risultati finali**

Per una valutazione degli andamenti gestionali si espongono in primo luogo i saldi tra accertamenti e impegni di parte corrente (titoli I, II e III delle entrate e titolo I della spesa). I risultati conseguiti mettono in luce saldi positivi nei dieci anni presi in esame ed una crescita continua del risultato dal 1994 al 1999 (da 58,5 milioni di euro a 114,6 milioni di euro), con una sola battuta di arresto nel 1996 in cui il saldo è stato pari a 57,9 milioni di euro. Nel quadriennio successivo si assiste ad un rilevante ridimensionamento del risultato dal 1999 al 2001 (-47,1%) che si mantiene agli stessi livelli nel biennio 2002-2003, con un saldo positivo nel 2003 pari a 62,7 milioni di euro vicino a quello registrato nel 1995. In termini di riscossioni e pagamenti l'andamento dei saldi, sempre positivi, presenta una discontinuità con un picco massimo raggiunto nel 2000 con 107,3 milioni di euro ed un saldo nel 2003 pari a 53,7 milioni di euro, il più basso del decennio. (*Vedi tabelle nn. 35 e 36*)

CNPR - Tabella n. 35 SALDO GESTIONE DI PARTE CORRENTE - COMPETENZA

*(in migliaia di euro)*

COMPETENZA	1994	1995	1996	1997	1998	1999	2000	2001	2002	2003
	Accertamenti Impegni	Accertamenti Impegni	Accertamenti Impegni	Accertamenti Impegni	Accertamenti Impegni	Accertamenti Impegni	Accertamenti Impegni	Accertamenti Impegni	Accertamenti Impegni	Accertamenti Impegni
Entrate correnti	96.381	105.795	106.031	122.550	150.724	183.130	171.379	158.486	162.283	170.077
Spese correnti	37.914	43.760	48.120	55.878	64.148	68.550	83.287	97.857	101.148	107.382
<b>Saldo</b>	<b>58.467</b>	<b>62.035</b>	<b>57.911</b>	<b>66.672</b>	<b>86.576</b>	<b>114.580</b>	<b>88.092</b>	<b>60.629</b>	<b>61.135</b>	<b>62.695</b>

CNPR - Tabella n. 36 SALDO GESTIONE DI PARTE CORRENTE - CASSA

*(in migliaia di euro)*

CASSA	1994	1995	1996	1997	1998	1999	2000	2001	2002	2003
	Riscossioni Pagamenti	Riscossioni Pagamenti	Riscossioni Pagamenti	Riscossioni Pagamenti	Riscossioni Pagamenti	Riscossioni Pagamenti	Riscossioni Pagamenti	Riscossioni Pagamenti	Riscossioni Pagamenti	Riscossioni Pagamenti
Entrate correnti	101.873	101.178	111.432	126.413	147.587	141.350	190.245	150.802	172.225	161.184
Spese correnti	36.764	42.817	48.344	55.915	64.297	68.726	82.913	95.828	102.120	107.457
<b>Saldo</b>	<b>65.109</b>	<b>58.361</b>	<b>63.088</b>	<b>70.498</b>	<b>83.290</b>	<b>72.624</b>	<b>107.332</b>	<b>54.974</b>	<b>70.105</b>	<b>53.727</b>

Il risultato complessivo della gestione finanziaria in termini di accertamenti ed impegni, negativo nel 1994 per 11,4 milioni di euro, si presenta positivo ma con un andamento altalenante fino al 1999, anno in cui si registra l'avanzo più consistente pari a 27,2 milioni di euro; nel triennio 2000-2002 i risultati sono negativi e nel 2001 si realizza il disavanzo più consistente pari a 79,4 milioni di euro. Il 2003 presenta una inversione di tendenza con un saldo positivo di 29,2 milioni di euro.

L'esame dei saldi di cassa evidenzia per lo stesso periodo andamenti temporalmente diversi; nel biennio iniziale 1994-1995 si rilevano risultati negativi che cambiano di segno fino al 2000, con il saldo positivo più elevato pari a 53,8 milioni di euro nel 1998; nel triennio 2001-2003 si registrano risultati negativi con la punta massima nel 2002, con 48 milioni di euro ed un recupero nel 2003 in cui il disavanzo ammonta a 2,7 milioni di euro. (*Vedi tabelle nn. 37 e 38*)

CNPR - Tabella n. 37 SALDO GESTIONE FINANZIARIA - COMPETENZA

*(in migliaia di euro)*

COMPETENZA	1994	1995	1996	1997	1998	1999	2000	2001	2002	2003
	Accertamenti Impegni	Accertamenti Impegni	Accertamenti Impegni	Accertamenti Impegni	Accertamenti Impegni	Accertamenti Impegni	Accertamenti Impegni	Accertamenti Impegni	Accertamenti Impegni	Accertamenti Impegni
Totale entrate	109.581	138.005	158.471	211.028	527.046	411.372	547.033	250.910	232.940	234.168
Totale spese	121.023	130.034	132.239	205.146	502.696	384.156	580.477	330.287	270.743	204.969
<b>Saldo</b>	<b>-11.442</b>	<b>7.971</b>	<b>26.232</b>	<b>5.882</b>	<b>24.350</b>	<b>27.216</b>	<b>-33.444</b>	<b>-79.377</b>	<b>-37.803</b>	<b>29.199</b>

CNPR - Tabella n. 38 SALDO GESTIONE FINANZIARIA - CASSA

*(in migliaia di euro)*

CASSA	1994	1995	1996	1997	1998	1999	2000	2001	2002	2003
	Riscossioni Pagamenti	Riscossioni Pagamenti	Riscossioni Pagamenti	Riscossioni Pagamenti	Riscossioni Pagamenti	Riscossioni Pagamenti	Riscossioni Pagamenti	Riscossioni Pagamenti	Riscossioni Pagamenti	Riscossioni Pagamenti
Totale entrate	115.056	133.291	163.980	209.339	527.447	331.408	585.191	248.344	256.704	207.902
Totale spese	128.169	145.912	140.910	203.568	473.680	330.077	582.403	274.276	304.686	210.618
<b>Saldo</b>	<b>-13.113</b>	<b>-12.621</b>	<b>23.070</b>	<b>5.771</b>	<b>53.767</b>	<b>1.331</b>	<b>2.788</b>	<b>-25.932</b>	<b>-47.982</b>	<b>-2.716</b>

La situazione amministrativa, che espone in termini finanziari alla fine di ciascun esercizio il saldo tra i residui attivi, sommati alla consistenza finale di cassa, ed i residui passivi, presenta una crescita costante e pari a undici volte dal 1994 al 1999 (da 14,2 milioni di euro a 156,3 milioni di euro) per ridurre gradualmente a meno della metà la propria consistenza alla fine del triennio 2000-2002 (71,3 milioni di euro) e far registrare una ripresa nel 2003 con un risultato di amministrazione ammontante a 127,8 milioni di euro. *(Vedi tabella n. 39)*

CNPR - Tabella n. 39 SITUAZIONE AMMINISTRATIVA

	(in migliaia di euro)										
	1994		1995		1996		1997		1998		1999
<b>Consistenza cassa inizio esercizio</b>											
Riscossioni in conto competenza	79.225	57.698	102.173	44.585	131.093	31.964	176.338	55.034	480.453	60.805	
Riscossioni in conto residui	35.314		31.118		32.887		33.001		46.994		
Pagamenti in conto competenza	67.303	114.539	100.885	133.291	117.105	163.980	185.641	209.339	461.570	527.447	
Pagamenti in conto residui	60.866		45.027		23.805		17.927		12.110		
<b>Consistenza cassa fine esercizio</b>											
Residui attivi degli esercizi precedenti	10.045	128.169	8.634	145.912	10.048	140.910	4.347	203.568	6.752	473.680	
Residui attivi dell'esercizio	30.355	44.068	35.832	31.964	27.378	55.034	34.690	60.805	46.593	114.572	
Residui passivi degli esercizi precedenti	16.586	40.400	2.652	44.466	6.021	37.426	2.992	39.037	10.810	53.345	
Residui passivi dell'esercizio	53.720		29.150		15.133		19.505		41.126		
<b>Avanzo di amministrazione</b>											
		70.306		31.802		21.154		22.497		51.936	
		<b>14.162</b>		<b>44.628</b>		<b>71.306</b>		<b>77.345</b>		<b>115.981</b>	
<b>Consistenza cassa inizio esercizio</b>											
Riscossioni in conto competenza	285.975	114.572	463.304	115.902	173.102	118.690	187.543	92.759	174.943	44.777	
Riscossioni in conto residui	45.433		121.887		75.242		69.161		32.959		
Pagamenti in conto competenza	311.044	331.408	500.514	585.191	254.569	248.344	241.380	256.704	195.014	207.902	
Pagamenti in conto residui	19.034		81.889		19.707		63.306		15.604		
<b>Consistenza cassa fine esercizio</b>											
Residui attivi degli esercizi precedenti	8.668	330.078	12.018	582.403	19.699	274.276	28.174	304.686	46.083	210.618	
Residui attivi dell'esercizio	125.397	115.902	83.730	118.690	77.808	92.758	45.397	44.777	59.224	42.061	
Residui passivi degli esercizi precedenti	20.600	134.065	3.209	95.748	5.133	97.507	17.697	73.571	9.617	105.307	
Residui passivi dell'esercizio	73.112		79.963		75.718		29.363		9.956		
<b>Avanzo di amministrazione</b>											
		93.712		83.172		80.851		47.060		19.573	
		<b>156.255</b>		<b>131.266</b>		<b>109.414</b>		<b>71.288</b>		<b>127.795</b>	

**9. Il conto economico**

Il conto economico della Cassa è stato predisposto secondo il modello previsto dal D.P.R. n. 696 del 1979 e, a partire dal 1995, secondo lo schema di cui all'articolo 2425 del codice civile.

L'analisi del conto di cui al D.P.R. n. 696/79 evidenzia un saldo economico con un andamento crescente nei primi sei anni partendo dal pareggio rilevato nel biennio 1994-1995 per arrivare nel 1999 al raddoppio del risultato positivo conseguito nel 1996 (107,5 milioni rispetto a 48,4 milioni di euro). Il quadriennio 2000-2003 è caratterizzato da una graduale riduzione a 68,8 milioni di euro nel 2000 ed a 36 milioni di euro nel 2001 e ad una ripresa nel biennio successivo che nel 2003 fa registrare un avanzo pari a 53 milioni di euro. *(Vedi tabella n. 40)*



CNPR - Tabella n. 40 CONTO ECONOMICO (D.P.R. 696/79)

*(in migliaia di euro)*

	1994	1995	1996	1997	1998	1999	2000	2001	2002	2003
<b>ENTRATE</b>										
<b>PARTE PRIMA:</b>										
<b>Entrate finanziarie correnti</b>	96.381	105.795	106.031	122.550	150.724	183.130	171.379	158.486	162.283	170.077
<b>PARTE SECONDA:</b>										
Entrate accertate in precedenti esercizi di pertinenza dell'esercizio	0	0	0	409	180	0	0	0	1	0
Variaz. patrimoniali straordinarie	71	545	21	428	15.482	852	126	676	98	9.240
Spese impegnate di competenza di successivi esercizi	0	2	8	54	50	147	125	59	70	76
Rettifica impegni parte I	0	0	0	0	0	0	1	3.967	8.940	6.098
Rivalutaz. anticipo imposta su TFR	0	0	0	2	3	4	4	3	2	2
Uscite finanz. con incrementi patrim. e diminuz. debiti - IRPEG	0	0	3.461	5.121	3.388	3.499	0	0	0	0
Onere da concessione prestiti al personale	1	0	0	0	0	0	0	0	0	0
Fitto figurativo sede	67	88	0	0	0	0	0	0	0	0
Rivalutazioni attività finanziarie	0	0	0	0	0	0	92	130	1.530	0
<b>TOTALE PARTE SECONDA</b>	139	635	3.490	6.014	19.103	4.503	4.314	9.809	7.099	15.416
<b>TOTALE GENERALE</b>	96.520	106.430	109.521	128.564	169.827	187.633	175.693	168.295	169.382	185.493
Disavanzo economico	0	0	0	0	0	0	0	0	0	0
<b>TOTALE A PAREGGIO</b>	96.520	106.430	109.521	128.564	169.827	187.633	175.693	168.295	169.382	185.493

(segue da pagina precedente)

## CNPR - Tabella n. 40 CONTO ECONOMICO (D.P.R. 696/79)

USCITE	(in migliaia di euro)									
	1994	1995	1996	1997	1998	1999	2000	2001	2002	2003
<b>PARTE PRIMA:</b>										
Spese finanziarie correnti	37.914	43.759	48.119	55.879	64.148	68.550	83.287	97.858	101.149	107.383
<b>PARTE SECONDA:</b>										
Spese di competenza impegnate in precedenti esercizi	0	0	2	8	54	50	147	125	59	70
Ammortamenti e deprezzamenti	4.759	6.089	6.838	7.225	7.698	5.439	6.025	6.846	7.769	8.576
Svalutazioni e deprezzamenti	0	0	125	125	769	1.220	8.454	21.471	16.645	6.038
Accanton. copertura rischi	0	0	0	0	0	82	201	0	0	795
Svalutazione Società controllate	0	0	0	0	0	0	0	64	0	0
Accanton. per oneri di competenza	53.478	54.905	3.880	3.815	3.635	3.893	8.210	4.737	5.303	5.776
Oneri per il personale	211	196	241	218	235	335	338	289	322	338
Entrate accertate nell'es. di pertinenza di successivi esercizi	0	0	409	180	0	0	1	0	0	0
Oneri da concessione prestiti al personale	1	0	0	0	0	0	0	0	0	0
Fitto figurativo sede	67	88	0	0	0	0	0	0	0	0
Variaz. patrimoniali straordinarie	90	1.393	1.531	386	1.170	524	195	835	198	3.478
<b>TOTALE parte seconda</b>	<b>58.606</b>	<b>62.671</b>	<b>13.026</b>	<b>11.957</b>	<b>13.561</b>	<b>11.543</b>	<b>23.571</b>	<b>34.367</b>	<b>30.296</b>	<b>25.071</b>
<b>TOTALE GENERALE</b>	<b>96.520</b>	<b>106.430</b>	<b>61.145</b>	<b>67.836</b>	<b>77.709</b>	<b>80.093</b>	<b>106.858</b>	<b>132.225</b>	<b>131.445</b>	<b>132.454</b>
Disavanzo economico	0	0	48.376	60.728	92.118	107.540	68.835	36.070	37.937	53.039
<b>TOTALE A PAREGGIO</b>	<b>96.520</b>	<b>106.430</b>	<b>109.521</b>	<b>128.564</b>	<b>169.827</b>	<b>187.633</b>	<b>175.693</b>	<b>168.295</b>	<b>169.382</b>	<b>185.493</b>

CNPR - Tabella n. 41 Conto economico (art. 2425 c.c.)

(in migliaia di euro)

	1995	1996	1997	1998	1999	2000	2001	2002	2003
<b>A) VALORE DELLA PRODUZIONE</b>	<b>93.801</b>	<b>92.404</b>	<b>108.860</b>	<b>124.919</b>	<b>113.551</b>	<b>127.672</b>	<b>138.774</b>	<b>148.478</b>	<b>155.661</b>
PROVENTI E CONTRIBUTI	83.308	81.652	96.976	112.728	101.198	113.502	123.978	131.848	137.781
ALTRI PROVENTI	10.493	10.752	11.884	12.191	12.353	14.170	14.796	16.630	17.880
<b>B) COSTI DELLA PRODUZIONE</b>	<b>45.052</b>	<b>51.068</b>	<b>57.605</b>	<b>64.278</b>	<b>67.950</b>	<b>77.960</b>	<b>85.932</b>	<b>101.048</b>	<b>111.451</b>
PER SERVIZI	30.946	35.773	40.708	46.144	53.311	62.646	69.610	79.322	89.847
PER IL PERSONALE	2.897	3.575	4.243	3.888	4.277	4.519	4.406	5.094	4.394
Salari e stipendi	1.945	2.503	3.083	2.834	3.133	3.325	3.20	3.809	3.260
Oneri sociali	628	794	908	740	773	854	787	966	810
Trattamento di fine rapporto	196	241	218	234	247	274	269	262	261
Altri costi	128	37	34	80	124	66	60	57	63
AMMORTAMENTI E SVALUTAZIONI	6.089	6.963	7.351	8.466	5.751	6.102	6.846	8.116	9.055
ACCANTONAMENTI PER RISCHI	-	-	-	-	-	-	-	-	-
ONERI DIVERSI DI GESTIONE	5.120	4.757	5.303	5.780	4.528	4.492	5.070	3.516	3.155
<b>DIFFERENZA TRA VALORE E COSTI DELLA PRODUZIONE</b>	<b>48.749</b>	<b>41.336</b>	<b>51.255</b>	<b>60.641</b>	<b>45.601</b>	<b>49.712</b>	<b>52.842</b>	<b>47.430</b>	<b>44.210</b>
<b>C) PROVENTI E ONERI FINANZIARI</b>	<b>11.212</b>	<b>12.421</b>	<b>12.641</b>	<b>12.832</b>	<b>16.460</b>	<b>34.770</b>	<b>11.898</b>	<b>5.169</b>	<b>9.769</b>
PROVENTI DA PARTECIPAZIONI	-	-	-	-	3.854	2.799	2.765	3.292	1.564
ALTRI PROVENTI FINANZIARI	11.699	13.002	13.085	13.881	13.887	39.330	16.064	7.996	8.742
INTERESSI ED ALTRI ONERI FINANZIARI	487	581	444	1.049	1.281	7.359	6.931	6.119	537
<b>D) RETTIFICHE VALORE DI ATTIVITÀ FINANZIARIE</b>	<b>-</b>	<b>-</b>	<b>-</b>	<b>-</b>	<b>- 907</b>	<b>- 8.285</b>	<b>- 21.405</b>	<b>- 770</b>	<b>- 1.354</b>
RIVALUTAZIONI	-	-	-	-	-	92	130	1.529	-
SVALUTAZIONI	-	-	-	-	907	8.377	21.535	11.299	1.354
<b>E) PROVENTI ED ONERI STRAORDINARI</b>	<b>- 1.265</b>	<b>- 1.501</b>	<b>648</b>	<b>22.280</b>	<b>50.278</b>	<b>848</b>	<b>- 2.528</b>	<b>411</b>	<b>6.190</b>
PROVENTI	548	30	1.269	23.248	53.327	1.603	1.444	2.378	13.220
ONERI	1.813	1.531	621	968	3.049	755	3.972	1.967	7.030
<b>RISULTATO PRIMA DELLE IMPOSTE</b>	<b>58.696</b>	<b>52.256</b>	<b>64.544</b>	<b>95.753</b>	<b>111.432</b>	<b>77.045</b>	<b>40.807</b>	<b>43.240</b>	<b>58.815</b>
IMPOSTE SUL REDDITO DELL'ESERCIZIO	3.792	3.881	3.816	3.635	3.892	8.210	4.737	5.303	5.776
<b>AVANZO (DISAVANZO) DELL'ESERCIZIO</b>	<b>54.904</b>	<b>48.375</b>	<b>60.728</b>	<b>92.118</b>	<b>107.540</b>	<b>68.835</b>	<b>36.070</b>	<b>37.937</b>	<b>53.039</b>

L'avanzo economico, incrementato in termini monetari nel 2003 rispetto all'esercizio precedente di 15,1 milioni di euro, è stato destinato interamente ai fondi di accantonamento per la previdenza (il 99,5%) e per l'assistenza (lo 0,5%) secondo quanto previsto dallo Statuto.

Le voci della prima parte del conto economico ex D.P.R. n. 696/79 sono già state illustrate nella parte riguardante l'analisi del rendiconto finanziario.

La seconda parte del conto economico accoglie le componenti che non danno luogo a movimenti finanziari e che, per quanto concerne le entrate, incidono sul totale da un minimo dello 0,1% registrato nel 1994 ad un massimo dell'11,2% rilevato nel 1998 e, dopo una riduzione dell'incidenza nel biennio 1999-2000 al 2,4%, a fine periodo (nel 2003) è pari all'8,3%.

Il volume delle entrate è in crescendo fino al 1998, anno in cui raggiunge l'ammontare massimo di 19,1 milioni di euro, per poi ridursi nel biennio 1999-2000 di oltre quattro volte attestandosi a 4,3 milioni di euro. Nel 2001 si assiste ad un raddoppio che raggiunge 9,8 milioni di euro, al quale fa seguito nell'anno successivo una riduzione di circa il 30% ed infine nel 2003 una crescita per attestarsi a 15,4 milioni di euro. Tale ultimo aumento è da attribuire prevalentemente alle variazioni patrimoniali straordinarie che si riferiscono al riaccertamento in aumento dei residui attivi per contributi previdenziali a seguito dell'attività di recupero crediti e della definizione dello status reddituale degli iscritti per gli anni 1992/2000 ed alla diminuzione di residui passivi per importi non più dovuti.

Diversa la situazione sul fronte delle uscite, in cui le componenti che non danno luogo a movimenti finanziari incidono sul totale per circa il 60% nel primo biennio, si riducono successivamente e nel 1999 si rileva un'incidenza minima pari al 14,4% per risalire a percentuali tra il 19% ed il 26% nel quadriennio 2000-2003. L'esame degli andamenti evidenzia valori elevati nel biennio iniziale 1994-1995 (rispettivamente 58,6 milioni e 62,7 milioni di euro). Dal 1996 al 1999 il dato si mantiene costante tra 11,5 milioni e 13,5 milioni di euro, per crescere nel biennio successivo fino a 34,4 milioni di euro rilevati nel 2001. L'ultimo biennio è caratterizzato da una contrazione, che nel 2003 porta l'ammontare a 25,1 milioni di euro.

Tra le voci più significative nell'ultimo biennio la voce "Ammortamenti e deperimenti" contiene le quote di ammortamento accantonate nell'esercizio.

Le aliquote applicate sono:

- 3% per gli immobili ad uso strumentale per destinazione o per natura;
- 1% per gli immobili ad uso abitativo;
- 20% per il software, l'hardware e le macchine elettroniche;

- 25% per gli impianti e le autovetture;
- 12% per i mobili e gli arredi;
- 15% per le attrezzature varie.

La voce "Accantonamento per oneri di competenza" contiene le imposte sul reddito dell'esercizio (IRPEG e IRAP). La Cassa, in quanto associazione di diritto privato, ancorché non abbia per oggetto esclusivo o principale l'esercizio di attività commerciale, rientra tra i soggetti passivi dell'IRPEG ai sensi dell'art. 108 del D.P.R. n. 917 del 1986. La base imponibile è rappresentata dalla sommatoria dei redditi fondiari, di capitale e diversi.

Le variazioni patrimoniali straordinarie si riferiscono per la quasi totalità a diminuzioni di residui attivi per somme non più riscuotibili per canoni ed oneri accessori dovuti da locatari irreperibili o falliti. (*Vedi tabella n. 40*)

**10. Lo stato patrimoniale**

La Cassa, avendo operato la scelta per un duplice regime di contabilità, pubblica e civilistica, ha elaborato una situazione patrimoniale secondo il modello previsto dal D.P.R. n. 696 del 1979 ed uno stato patrimoniale secondo lo schema di cui all'articolo 2424 del codice civile. (*Vedi tabelle nn. 42 e 43*)

CNPR - Tabella n. 42 Situazione patrimoniale (D.P.R. 696/79)

(in migliaia di euro)

ATTIVITÀ	1994	1995	1996	1997	1998	1999	2000	2001	2002	2003
Disponibilità liquide	44.585	31.964	55.034	60.805	114.573	115.903	118.690	92.758	44.777	42.062
Residui attivi	40.400	44.466	40.886	39.037	53.344	134.065	95.748	97.507	73.571	105.307
Crediti bancari e finanziari	29.381	51.135	48.133	52.930	42.379	26.068	203	898	1.134	283
Rimanenze attive di esercizio	0	2	8	54	50	147	125	59	70	76
Investimenti mobiliari	50.027	60.613	83.726	128.073	166.968	233.698	293.855	365.483	408.807	403.345
Immobili	225.400	197.753	204.335	218.830	253.450	276.304	302.662	346.877	381.369	386.281
Immobilizzazioni tecniche	4.493	31.039	33.817	35.471	33.887	34.937	35.177	37.343	38.461	38.064
Altri costi pluriennali	0	0	12	12	12	12	12	620	620	986
<b>TOTALE ATTIVITÀ</b>	<b>394.286</b>	<b>416.972</b>	<b>465.951</b>	<b>535.212</b>	<b>664.663</b>	<b>821.134</b>	<b>846.472</b>	<b>941.545</b>	<b>948.809</b>	<b>976.404</b>
Deficit patrimoniale	0	0	0	0	0	0	0	0	0	0
<b>TOTALE A PAREGGIO</b>	<b>394.286</b>	<b>416.972</b>	<b>465.951</b>	<b>535.212</b>	<b>664.663</b>	<b>821.134</b>	<b>846.472</b>	<b>941.545</b>	<b>948.809</b>	<b>976.404</b>
Conti d'ordine	1.122	0	0	0	0	3.288	10.447	10.249	18.050	16.883
<b>PASSIVITÀ</b>										
Debiti di tesoreria	0	0	0	0	0	0	0	0	0	0
Residui passivi	70.295	31.801	25.026	22.488	44.116	86.554	36.198	80.738	47.261	19.563
Debiti bancari e finanziari	11	0	0	3.815	11.434	11.139	4.862	724	725	503
Rimanenze passive di esercizio	0	0	409	180	11	0	1	0	0	0
Fondi di accantonamento vari	293.872	348.974	348.985	397.496	458.371	550.700	658.566	1.589	1.480	1.691
Poste rettificative attive	30.108	36.197	43.155	50.505	58.613	65.200	78.010	96.975	99.887	102.152
<b>TOTALE PASSIVITÀ</b>	<b>394.286</b>	<b>416.972</b>	<b>417.575</b>	<b>474.484</b>	<b>572.545</b>	<b>713.594</b>	<b>777.637</b>	<b>180.026</b>	<b>149.353</b>	<b>123.909</b>
Patrimonio netto	0	0	48.376	60.728	92.118	107.540	68.835	761.519	799.456	852.495
<b>TOTALE A PAREGGIO</b>	<b>394.286</b>	<b>416.972</b>	<b>465.951</b>	<b>535.212</b>	<b>664.663</b>	<b>821.134</b>	<b>846.472</b>	<b>941.545</b>	<b>948.809</b>	<b>976.404</b>
Conti d'ordine	1.122	0	0	0	0	3.288	10.447	10.249	18.050	16.883

CNPR - Tabella n. 43      **Stato patrimoniale** (art. 2424 c.c.)

(in migliaia di euro)

	1995	1996	1997	1998	1999	2000	2001	2002	2003
<b>PROSPETTO DELL'ATTIVO</b>									
<b>A) CREDITI VERSO ASSOCIATI PER VERSAMENTI ANCORA DOVUTI</b>	0	0	0	0	0	0	0	0	0
<b>B) IMMOBILIZZAZIONI</b>	286.135	322.039	348.930	331.764	334.931	304.323	515.892	558.682	556.766
<b>IMMATERIALI</b>	849	1.031	886	759	713	598	1.157	2.030	2.043
Diritti brevetto industr. e diritti utilizz. op. ingegno	849	1.031	886	759	713	598	971	1.472	1.280
Immobilizzazioni in corso ed acconti	0	0	0	0	0	0	186	0	0
Altre	0	0	0	0	0	0	0	558	763
<b>MATERIALI</b>	181.173	189.399	192.662	198.021	210.732	246.872	256.060	314.092	333.109
Terreni e fabbricati	180.455	188.788	191.415	196.783	209.651	245.925	255.230	313.470	310.710
Altri beni	718	611	1.247	1.238	1.081	947	830	622	581
Immobilizzazioni in corso ed acconti	0	0	0	0	0	0	0	0	21.818
<b>FINANZIARIE</b>	104.113	131.609	155.382	132.984	123.486	56.853	258.675	242.560	221.614
Partecipazione in:	25.537	25.537	28.604	28.604	36.442	8.525	165.270	169.446	157.420
- imprese controllate	0	0	0	0	0	28	7.707	20.528	21.020
- imprese collegate	0	0	0	0	0	250	818	3.795	3.807
- altre imprese	25.537	25.537	28.604	28.604	36.164	0	140.947	144.619	136.861
Crediti:	50.730	47.883	47.883	37.728	21.613	373	424	368	257
- verso lo Stato	0	0	68	120	212	373	373	317	206
- verso altri	27.846	58.189	78.827	66.532	65.218	47.955	92.981	72.746	63.937
Altri titoli	76.835	96.170	125.462	244.288	384.657	442.843	276.540	274.574	328.761
<b>C) ATTIVO CIRCOLANTE</b>	44.871	41.136	43.881	56.002	117.704	74.954	82.552	73.195	91.485
Verso iscritti	29.800	21.782	17.203	35.264	43.397	58.169	63.780	58.823	71.359
Verso imprese controllate	0	0	0	0	0	0	660	660	0
Verso lo Stato	157	88	161	48	47	71	69	92	21
Verso altri	14.914	19.266	26.567	20.690	74.260	16.714	18.043	13.620	20.105
<b>ATTIVITÀ FINANZIARIE CHE NON COSTITUISCONO IMMOBILIZZAZIONI</b>	0	0	20.774	73.709	130.423	228.540	85.761	155.317	181.430
Partecipazioni in imprese controllate	0	0	0	0	0	0	0	0	159
Altre partecipazioni	0	0	0	0	58.368	107.619	0	0	0
Altri titoli (titoli di Stato ed assimilati)	0	0	20.774	73.709	72.055	34.449	0	0	0
Altri titoli (fondi comuni di investimento)	0	0	0	0	0	14.930	0	0	0
Altri titoli (gestioni patrimoniali affidate a terzi)	0	0	0	0	0	71.542	85.761	155.317	181.271
<b>DISPONIBILITÀ LIQUIDE</b>	31.964	55.034	60.807	114.577	136.530	139.349	108.227	46.062	55.847
Depositi bancari e postali	31.964	55.034	60.805	114.572	136.529	139.349	108.227	46.062	55.847
Denaro e valori in cassa	0	0	2	5	1	0	0	0	0
<b>D) RATEI E RISCOINTI</b>	2	9	54	51	147	125	58	70	76
<b>TOTALE ATTIVO</b>	<b>362.972</b>	<b>418.218</b>	<b>474.446</b>	<b>576.103</b>	<b>719.735</b>	<b>747.291</b>	<b>792.490</b>	<b>833.326</b>	<b>885.603</b>



(segue da pagina precedente)

CNPR - Tabella n. 43 Stato patrimoniale (art. 2424 c.c.)

(in migliaia di euro)

PROSPETTO DEL PASSIVO	1995	1996	1997	1998	1999	2000	2001	2002	2003
<b>A) PATRIMONIO NETTO</b>	<b>347.858</b>	<b>396.235</b>	<b>456.964</b>	<b>549.083</b>	<b>656.623</b>	<b>725.449</b>	<b>761.519</b>	<b>799.456</b>	<b>852.495</b>
Riserve statutarie	347.858	347.859	396.236	456.965	549.073	656.614	725.449	761.519	799.456
Avanzo (disavanzo) dell'esercizio	0	48.376	60.728	92.118	107.540	68.835	36.070	37.937	53.039
<b>B) FONDI PER RISCHI E ONERI</b>	<b>1.235</b>	<b>1.360</b>	<b>1.485</b>	<b>1.978</b>	<b>1.675</b>	<b>1.448</b>	<b>807</b>	<b>6.123</b>	<b>11.424</b>
<b>C) TFR LAVORO SUBORDINATO</b>	<b>1.123</b>	<b>1.126</b>	<b>1.260</b>	<b>1.405</b>	<b>1.534</b>	<b>1.659</b>	<b>1.579</b>	<b>1.469</b>	<b>1.681</b>
<b>D) DEBITI</b>	<b>12.756</b>	<b>19.088</b>	<b>14.557</b>	<b>23.626</b>	<b>59.913</b>	<b>18.734</b>	<b>28.585</b>	<b>26.274</b>	<b>20.000</b>
Debiti verso banche	3	1	0	7.800	7.149	0	0	0	0
Debiti verso fornitori	3.728	4.531	3.757	2.613	10.612	5.594	5.794	6.802	6.310
Debiti verso lo Stato	0	39	0	0	0	0	0	0	0
Debiti tributari	3.518	7.705	7.866	8.253	8.215	9.119	6.701	5.773	5.214
Debiti verso enti previdenziali	121	145	197	144	146	240	147	284	271
Altri debiti	5.386	6.667	2.737	4.815	33.791	3.781	15.943	13.415	8.205
<b>E) RATEI E RISCONTI</b>	<b>0</b>	<b>409</b>	<b>180</b>	<b>11</b>	<b>0</b>	<b>1</b>	<b>0</b>	<b>3</b>	<b>3</b>
<b>TOTALE PASSIVO</b>	<b>362.972</b>	<b>418.218</b>	<b>474.446</b>	<b>576.103</b>	<b>719.735</b>	<b>747.291</b>	<b>792.490</b>	<b>833.326</b>	<b>885.603</b>

L'esame del documento, predisposto secondo il modello civilistico dal 1995, mette in evidenza i fenomeni di seguito illustrati. (Vedi tabella n. 43)

Si rileva un progressivo incremento del patrimonio netto e della sua componente di maggior consistenza, costituita dalla riserva tecnica per l'erogazione delle prestazioni previdenziali, il cui ammontare, nei nove esercizi, ha superato la misura minima prevista dall'articolo 1, 4° comma, lettera c) del decreto legislativo n. 509 del 1994, pari a cinque annualità delle pensioni e si è attestato nel 2003 su un livello pari a dieci annualità delle pensioni in essere al 31 dicembre dello stesso anno.

#### Patrimonio netto

(in migliaia di euro)

	2001	2002	2003
Fondo di accantonamento per la previdenza	722.251	758.040	795.653
Fondo di accantonamento per l'assistenza	3.198	3.479	3.803
Avanzo economico dell'esercizio	36.070	37.937	53.039

Per quanto riguarda le poste patrimoniali dell'attivo, le immobilizzazioni, costituite pressoché per intero dalle immobilizzazioni materiali e da quelle finanziarie, hanno avuto un'incidenza massima sul totale delle attività nel 1995 con il 78,8%, decrescente fino al 2000, anno in cui era pari al 40,6% per far registrare un incremento nel biennio successivo fino al 66,8% rilevato nel 2002 ed un dato di fine periodo pari al 62,6%.

L'attivo circolante, che nel 1995 rappresentava il 21,2% del totale delle attività, nel biennio 1999-2000 ne costituisce più della metà (nel 2000 raggiunge il 59,3%) per poi ridursi nel 2003 al 37,1%.

Sempre con riferimento alle immobilizzazioni va posto in rilievo che il rapporto tra le immobilizzazioni materiali e quelle finanziarie dal 1995 al 2000 ha visto prevalere sempre le immobilizzazioni materiali, che hanno rappresentato circa il 60% del totale con un minimo nel 1997, pari al 55%, ed un valore massimo nel 2000 con l'81%; nel 2001 le due tipologie si equivalgono per assistere nell'ultimo biennio ad una rinnovata prevalenza delle immobilizzazioni materiali, che nel 2003 rappresentano il 60% del totale.

La Cassa ha privilegiato gli investimenti immobiliari che hanno fatto registrare una crescita costante nei nove anni presi in esame (da 180,4 milioni del 1995 a 310,7 milioni di euro del 2003), mentre la consistenza delle immobilizzazioni finanziarie ha avuto un andamento discontinuo: in crescita nel triennio 1995-1997 (da 104,1 milioni di euro a 155,4 milioni di euro), si è ridotta fino al 2000, anno in

cui ha raggiunto il livello più basso con 56,8 milioni di euro, per aumentare di oltre quattro volte e mezzo nel 2001 (258,7 milioni di euro) e far registrare un ridimensionamento del 14,3% nel biennio successivo con un dato finale del 2003 pari a 221,6 milioni di euro.

L'attivo circolante ha avuto un andamento crescente dal 1995 al 2000 (da 76,8 milioni a 442,8 milioni di euro), si è ridotto del 38% nel 2001 a 276,5 milioni di euro ed ha riacquisito il 20% nel 2003, attestandosi a 328,8 milioni di euro. Una delle voci di maggiore consistenza è costituita dai crediti verso gli iscritti, che si riducono nel triennio 1995-1997 da 29,8 milioni a 17,2 milioni di euro, per aumentare dal 1997 al 2003 di oltre quattro volte, passando a 71,4 milioni di euro. Il significativo incremento, soprattutto nell'ultimo anno (+21,3%), è dovuto, oltre che alla crescita della media dei redditi dichiarati, all'attività di recupero crediti, che ha fatto emergere, a seguito delle rilevazioni individuali delle singole posizioni degli iscritti, maggiori accertamenti per 5,6 milioni di euro per gli anni dal 1992 al 2000.

Altro elemento che ha contribuito al rilevato incremento è rappresentato dal sistema di riscossione dei contributi tramite M.A.V. (pagamento mediante avviso) che ha migliorato la gestione dei contributi in quanto ha consentito di sollecitare, in tempi più ridotti rispetto al passato, l'invio della documentazione, di monitorare costantemente le inadempienze correnti e l'invio di solleciti o segnalazioni di eventuali errori di compilazione dei modelli, di inviare, contestualmente alla prima rata dei minimi di ogni anno, una ricognizione contributiva relativa all'anno precedente, con riepilogo dei dati reddituali, del totale dovuto, del totale versato e dell'eventuale differenza a credito o a debito.

Sull'evidenziato andamento dell'attivo circolante ha altresì influito la variazione della voce riguardante le gestioni patrimoniali affidate a terzi presente nel quadriennio 2000-2003 e cresciuta da 71,5 milioni di euro a 181,3 milioni di euro.

Le disponibilità liquide presso l'istituto cassiere dal 1995 al 2000 presentano un andamento crescente, che nel triennio 2001-2003 si inverte, riportando i valori delle disponibilità liquide ai livelli rilevati nel 1996. Le consistenti riduzioni registrate nel 2002 sono dovute anche ad una diversa allocazione di alcune poste. In particolare nelle disponibilità non sono state inserite le eccedenze contributive di fine anno, i canoni di locazione dell'ultimo trimestre trasferiti, in base al mandato di gestione, entro il 30 gennaio dell'anno successivo, le competenze dell'ultimo trimestre dell'anno, in quanto somme accertate per le quali non è stato possibile emettere la reversale entro il 2002 e quindi iscritte tra i "residui attivi".

Nel passivo le poste più consistenti sono rappresentate dai fondi per rischi ed oneri e dai debiti. I primi sono aumentati dal 1995 al 1998 (da 1,2 milioni a 2

milioni di euro) per diminuire nel triennio successivo, fino a far registrare nel 2001 807 migliaia di euro. Nel biennio 2002-2003 la Cassa, oltre ad incrementare il fondo svalutazione crediti istituito per i crediti di dubbia esazione relativi al patrimonio immobiliare, ha costituito nel 2002 un fondo oscillazione titoli per 5 milioni di euro, il cui ammontare è stato raddoppiato nel 2003.

I debiti hanno fatto registrare un andamento discontinuo: ascendente dal 1995 al 1999 (da 12,8 milioni a 59,9 milioni di euro), in diminuzione nel 2000 (18,7 milioni di euro) e, dopo una crescita nel 2001, una riduzione che nel 2003 ha portato la consistenza a 20 milioni di euro. (*Vedi tabella n. 43*)

## 11. I bilanci tecnici

La Cassa, secondo quanto disposto dall'articolo 8, secondo comma, dello Statuto, ha affidato ad uno studio attuariale la predisposizione di bilanci tecnici al fine di ottenere utili indicazioni sugli andamenti della gestione previdenziale per la conservazione dell'equilibrio di bilancio.

Il primo bilancio tecnico, redatto nel periodo oggetto del presente referto, è stato predisposto nel mese di luglio del 1997 ed ha considerato l'arco temporale compreso tra il 1° gennaio 1997 e il 31 dicembre 2011, assumendo come riferimento i dati al 31 dicembre 1996. Si è concluso con le seguenti osservazioni:

- il numero delle pensioni aumenta di 2,51 volte nel quindicennio preso in esame (dal 1997 al 2011);
- il rapporto tra attivi e pensionati, pari a 10,3 alla fine del 1996, diventa nel 2011 pari a 4,3;
- i redditi medi aumentano di 2,2 volte e le pensioni medie si incrementano di 3 volte.

Per gli aspetti economici il saldo delle entrate e delle uscite si mantiene positivo fino al 2010 e il patrimonio decresce dallo stesso anno e fino al 2010 è presente la copertura della riserva di legge.

Si afferma un sostanziale equilibrio tecnico per il periodo preso in esame e si evidenzia una tendenza ad un progressivo indebolimento della gestione in presenza di un andamento non favorevole di alcuni indicatori quali il rapporto tra attivi e pensionati ed il grado di copertura delle riserve legali. Vengono sollecitati il riordino dello stato degli archivi degli assicurati e dei pensionati e regolari controlli tecnici sull'andamento della gestione.

Il successivo bilancio tecnico, predisposto nel mese di settembre del 1999, ha considerato l'arco temporale compreso tra il 1° gennaio 1999 e il 31 dicembre 2013, ed ha avuto quale data di riferimento delle valutazioni il 31 dicembre 1998.

L'esame dei risultati ha messo in evidenza che:

- il numero delle pensioni aumenta dal 1999 al 2013 di 2,37 volte;
- il rapporto attivi-pensionati pari a 9,4 alla fine del 1998, nel 2013 scende a 4;
- i redditi medi aumentano di 1,6 volte;
- le pensioni medie si incrementano di 2,1 volte.

Si conferma un sostanziale equilibrio tecnico per il periodo preso in esame e si evidenzia una tendenza ad un progressivo indebolimento della gestione per l'andamento non favorevole del rapporto tra attivi e pensionati e del grado di copertura delle riserve legali. Vengono sollecitati un ulteriore riordino dello stato

degli archivi degli assicurati e dei pensionati, migliorato rispetto al precedente bilancio tecnico, e regolari controlli tecnici sull'andamento della gestione.

Nel mese di febbraio del 2002 è stato predisposto un nuovo bilancio tecnico sempre con proiezione quindicennale, che ha avuto quale data di riferimento delle valutazioni il 31 dicembre 2000. L'accertamento è stato condotto sulla base delle indicazioni fornite dal Ministero del lavoro e della previdenza sociale il 4 novembre 1999.

L'esame dei risultati ha evidenziato che:

- il numero delle pensioni aumenta dal 2001 al 2015 di 2,5 volte;
- il rapporto attivi-pensionati pari a 8,9 alla fine del 2001, nel 2015 scende a 3,2;
- i redditi medi aumentano di 1,9 volte;
- le pensioni medie si incrementano di 2 volte.

Per gli aspetti economici il saldo delle entrate e delle uscite si mantiene positivo fino al 2011 e il patrimonio decresce dal 2013 e fino al 2015 è presente la copertura della riserva di legge.

I risultati mostrano una consistente riduzione del numero degli iscritti futuri ed una tendenza ad un progressivo indebolimento della gestione per l'andamento non favorevole del rapporto tra attivi e pensionati e del grado di copertura delle riserve legali.

Per quanto concerne lo stato degli archivi degli assicurati e dei pensionati, pur rilevando miglioramenti rispetto al precedente bilancio tecnico, si osserva che risente di omissioni, ritardi e inesattezze connesse agli obblighi di comunicazione degli associati ed inoltre si raccomandano regolari controlli tecnici sull'andamento della gestione.

Il 7 giugno 2003 il Comitato dei delegati ha deliberato la riforma del sistema previdenziale della Cassa dal 1° gennaio 2004 e si è ritenuto opportuno accertare la situazione finanziaria prima dell'applicazione della riforma e predisporre un bilancio tecnico con ipotesi previsionali quarantennali, partendo dalla situazione rilevata al 31 dicembre 2002.

Gli accertamenti sono stati condotti sulla base delle indicazioni fornite dal Ministero del lavoro e della previdenza sociale sociali nella lettera del 4 novembre 1999.

Ai fini delle valutazioni dell'equilibrio tecnico futuro della Cassa sono state prese in esame le principali disposizioni in materia di contributi e prestazioni.

Le prestazioni erano costituite essenzialmente da pensioni di vecchiaia, di anzianità, di inabilità, di invalidità e di reversibilità o indirette.

Il diritto alle prestazioni si conseguiva:

- per le pensioni di vecchiaia al compimento di 65 anni di età con 30 anni di iscrizione ovvero con 70 anni di età e 25 anni di iscrizione; una disposizione transitoria consentiva a tutti gli iscritti al 31 dicembre 1991 di fruire della pensione di vecchiaia al compimento di 70 anni di età con 20 anni di iscrizione;
- per le pensioni di anzianità erano necessari 35 anni di anzianità di effettiva iscrizione e contribuzione alla Cassa, unitamente a 58 anni di età; fino al mese di giugno del 2003 era stato deliberato il blocco delle pensioni di anzianità;
- per le pensioni di inabilità ed invalidità con un minimo di anzianità di iscrizione pari a 10 anni;
- per le pensioni di reversibilità ed indirette la disciplina da applicare era quella prevista per gli impiegati civili dello Stato.

#### *La misura delle prestazioni*

La pensione di vecchiaia era pari al 2% della media di tutti i redditi dichiarati dal 1977 in poi per ogni anno di effettiva anzianità di iscrizione e contribuzione con un minimo pari all'80% della prestazione, calcolata sulla base di un imponibile valutato come media dei migliori 15 redditi degli ultimi 20 anni. Erano previsti un minimo di pensione commisurato a 7,25 volte il contributo soggettivo minimo ed una riduzione graduale dell'aliquota del 2% per i redditi superiori a 31,8 migliaia di euro (2002). Era in vigore un massimale di pensione, variabile secondo l'inflazione, che per il 2003 era pari a 82.000 euro.

La pensione di anzianità era corrisposta nella stessa misura di quella di vecchiaia. La pensione di inabilità era corrisposta nella misura del 70% della pensione di vecchiaia, con l'aggiunta di 10 anni di anzianità convenzionale fino ad un massimo di 35.

La pensione ai superstiti o indiretta era commisurata al 60% della pensione di vecchiaia in presenza di un solo avente diritto ed aumentata del 20% per ogni ulteriore avente diritto con un massimo del 100%.

Era previsto l'adeguamento di tutte le pensioni in base all'inflazione.

*Le contribuzioni*

Le contribuzioni erano suddivise in:

- contributo soggettivo pari al 6% del reddito professionale con un minimo di 1,4 migliaia di euro (2003); una riduzione al 3% per la parte dei redditi superiore a 37,6 migliaia di euro fino a 58,9 migliaia di euro ed una riduzione al 2% per la parte di redditi eccedenti 58,9 migliaia di euro;
- contributo integrativo pari al 2% del volume di affari ai fini IVA con un minimo commisurato al 2% del contributo soggettivo minimo moltiplicato per 15.

Era prevista la riduzione a metà del contributo soggettivo per i neo iscritti con meno di 30 anni.

*Le rilevazioni effettuate*

Le rilevazioni hanno riguardato, in primo luogo, la popolazione iscritta e quella pensionata. Per gli iscritti sono stati rilevati il sesso, l'età, l'anzianità di contribuzione, il reddito ed il volume di affari negli ultimi 15 anni. Per i pensionati la rilevazione ha riguardato il sesso, l'età, l'anzianità di pensionamento, la categoria di pensione e l'importo annuo di pensione.

Il confronto dei risultati effettivi della gestione con le previsioni effettuate per il triennio 2000-2002 nel precedente bilancio tecnico al 31 dicembre 2000, pone in luce che si è verificata una differenza di 949 unità in più nel numero degli iscritti dovuta alle ipotesi prudenziali adottate in passato in materia di nuove iscrizioni. L'importo complessivo dei contributi subisce un aumento del 13,9% contro il 12,2% previsto per effetto dell'aumento rispetto alla previsione del numero di iscritti compensato dalla riduzione dell'aumento del contributo medio previsto pari al 12,1% in un biennio rispetto all'incremento del 10,4% effettivamente registrato. Il numero di pensioni previste risulta inferiore a quello effettivo per 166 unità e ciò è da collegare ad una maggiore propensione al pensionamento degli aventi diritto rispetto a quanto ipotizzato. L'importo complessivo delle pensioni registra un aumento di circa 3,6 milioni di euro dovuto al maggior numero di pensioni.

Il patrimonio 2002 risulta pari a 900 milioni di euro mentre nella previsione del bilancio tecnico il valore risultava pari a 971,1 milioni di euro.

Le previsioni sull'andamento dei flussi è stata effettuata sulla base di una serie di ipotesi tecniche demografiche e finanziarie. In particolare si sarebbero dovute prescegliere probabilità di eliminazione per morte e invalidità specifiche per il gruppo in



esame, ma, non disponendo di rilevazioni statistiche sugli iscritti alla Cassa sufficientemente dettagliate, si è fatto riferimento alle esperienze dell'INPS in materia.

Per quanto riguarda poi la previsione di nuovi iscritti la legge di riforma della professione ha posto dubbi sul flusso di nuove iscrizioni alla Cassa per gli anni futuri e non si è ritenuto di potersi basare sui dati pregressi relativi al numero dei neo diplomati. È sembrato opportuno quindi ipotizzare nuovi ingressi pari a zero redigendo così il bilancio tecnico a gruppo chiuso. Per la stima delle basi economiche e finanziarie, secondo le linee guida per l'impostazione dei bilanci tecnici elaborate dal Ministero del lavoro, sono state desunte dal Documento di programmazione economica e finanziaria le previsioni di inflazione e di incremento reale del PIL.

Per la previsione delle spese di gestione della Cassa sono state prese a base quelle relative al 2002, pari a 7,1 milioni di euro, successivamente incrementate in base all'inflazione.

Le principali ipotesi adottate ai fini delle valutazioni sono le seguenti:

- la popolazione assicurata a gruppo chiuso a partire dal 31 dicembre 2002, pari a 32.217 iscritti;
- gli incrementi dei redditi e del volume degli affari IVA e delle pensioni calcolati in base a un tasso di inflazione per il 2003, pari all'1,7%, e dal 2004 in poi, pari all'1,5% e ad un tasso di incremento reale, pari all'1%, per il periodo considerato;
- rendimento del patrimonio, pari a 2,5 punti in più dell'inflazione.

Gli elementi essenziali di giudizio per quanto concerne l'evoluzione della popolazione sono stati i seguenti:

- la popolazione assicurata diminuisce fino all'eliminazione del gruppo chiuso in circa quarant'anni;
- il numero delle pensioni si incrementa di 2,9 volte dal 2002 al 2017 e di 3,5 volte al 2042;
- il rapporto attivi/pensionati da 8,4 nel 2002 si riduce a 2,1 nel 2017, a 1,02 nel 2024 ed a 0,04 nel 2042.

Le considerazioni finali sono le seguenti:

- il saldo entrate ed uscite, positivo fino al 2012, dal 2013 è negativo con un andamento crescente, che fa registrare nel 2042 un disavanzo di 844,2 milioni di euro;
- il patrimonio decresce dal 2013 in poi per essere pari a zero nel 2023;
- la copertura della riserva di legge è garantita fino al 2015.

I risultati confermano quelli rilevati a conclusione del precedente bilancio tecnico anche in presenza di un azzeramento del numero degli iscritti futuri.

L'andamento di alcuni indicatori, quali il rapporto attivi - pensionati e il grado di copertura delle riserve legali, mostra una tendenza ad un progressivo indebolimento della gestione.

#### BILANCIO TECNICO AL 31.12.2002

(in milioni di euro)

Anno	Prestazioni	Altre spese (a)	Contributi complessivi	Rendimenti (b)	Saldo	Totale patrimonio	Grado di copertura (c)
2002						900,0	
2003	78,3	7,2	121,6	38,6	74,6	974,6	2,49
2004	92,8	7,3	125,1	39,5	64,4	1.039,1	2,24
2005	104,6	7,4	128,8	41,9	58,6	1.097,7	2,10
2006	114,7	7,6	132,7	44,1	54,5	1.152,2	2,01
2007	125,4	7,7	136,5	46,2	49,6	1.201,8	1,92
2008	137,2	7,8	139,9	48,1	43,0	1.244,8	1,82
2009	148,9	7,9	143,0	49,8	36,0	1.280,8	1,72
2010	161,5	8,0	145,7	51,2	27,5	1.308,3	1,62
2011	175,6	8,1	148,3	52,3	16,8	1.325,1	1,51
2012	190,5	8,3	150,5	53,0	4,8	1.329,9	1,40
2013	207,1	8,4	152,2	53,2	-10,0	1.319,9	1,27
2014	225,4	8,5	153,5	52,8	-27,6	1.292,3	1,15
2015	244,3	8,6	154,5	51,7	-46,7	1.245,6	1,02
2016	265,4	8,8	154,9	49,8	-69,4	1.176,1	0,89
2017	288,0	8,9	154,5	47,0	-95,3	1.080,9	0,75
2018	312,5	9,0	153,9	43,2	-124,3	956,5	0,61
2019	340,1	9,2	153,0	38,3	-157,9	798,6	0,47
2020	370,0	9,3	151,7	31,9	-195,7	602,9	0,33
2021	401,3	9,4	149,9	24,1	-236,7	366,2	0,18
2022	434,0	9,6	147,7	14,6	-281,2	85,1	0,04
2023	471,2	9,7	144,7	3,4	-332,9	0,0	0,00
2024	511,7	9,9	141,1	0,0	-380,6	0,0	0,00
2025	553,7	10,0	137,3	0,0	-426,4	0,0	0,00
2026	598,4	10,2	132,9	0,0	-475,7	0,0	0,00
2027	644,4	10,3	128,0	0,0	-526,7	0,0	0,00
2028	692,6	10,5	122,6	0,0	-580,5	0,0	0,00
2029	742,2	10,6	115,8	0,0	-637,0	0,0	0,00
2030	789,2	10,8	107,9	0,0	-692,1	0,0	0,00
2031	833,9	11,0	99,2	0,0	-745,6	0,0	0,00
2032	873,8	11,1	89,9	0,0	-795,0	0,0	0,00
2033	903,3	11,3	80,8	0,0	-833,8	0,0	0,00
2034	923,5	11,5	72,1	0,0	-862,9	0,0	0,00
2035	935,2	11,6	63,4	0,0	-883,4	0,0	0,00
2036	937,3	11,8	54,5	0,0	-894,6	0,0	0,00
2037	931,4	12,0	45,7	0,0	-897,6	0,0	0,00
2038	919,1	12,2	37,9	0,0	-893,4	0,0	0,00
2039	903,8	12,3	30,8	0,0	-885,3	0,0	0,00
2040	886,6	12,5	24,4	0,0	-874,7	0,0	0,00
2041	866,7	12,7	18,6	0,0	-860,9	0,0	0,00
2042	844,3	12,9	13,0	0,0	-844,2	0,0	0,00

(a) 7,1 milioni di euro nel 2002 in crescita con l'inflazione

(b) Rendimento del patrimonio 2,5% oltre l'inflazione

(c) Patrimonio/riserva legale

In considerazione delle risultanze della stima attuariale, che aveva messo in dubbio la sostenibilità finanziaria di lungo periodo del vigente sistema previdenziale, il Comitato dei delegati ha approvato un nuovo regolamento, reso esecutivo con il Decreto interministeriale del 22 aprile 2004, con il quale ha introdotto, a decorrere dal 1° gennaio 2004, una riforma strutturale della previdenza che incide, sia sulle prestazioni pensionistiche, che sui contributi dovuti dagli iscritti alla Cassa.

Per una valutazione degli effetti della riforma è stato elaborato un bilancio tecnico con proiezione quarantennale della gestione previdenziale, partendo dal 2004, anno di entrata in vigore della riforma, e prevedendo l'applicazione di tutte le disposizioni della riforma, le cui risultanze indicano che gli interventi correttivi dovrebbero essere in grado di garantire gli equilibri di bilancio per i prossimi quaranta anni. Si fa riserva di un'analisi delle componenti del bilancio tecnico nel prossimo referto al Parlamento.

## 12. Le società controllate

La **Previra Immobiliare S.p.a.** è stata costituita il 4 novembre 1999, operativa dal 1° luglio 2000, per lo svolgimento di attività di gestione immobiliare, in campo nazionale ed estero sia per conto della Cassa che di terzi.

La società è partecipata al 100% dalla Cassa. Il capitale sociale ammonta a 6.517.686 euro.

Gli organi societari sono: il presidente, il vice presidente e amministratore delegato, il consiglio di amministrazione composto dal presidente, dal vice presidente e amministratore delegato e da nove consiglieri; i compensi ed i gettoni di presenza nel 2003 sono ammontati a 63.989 euro. Il collegio sindacale è composto dal presidente, da due membri effettivi e da due membri supplenti; i compensi e le indennità di trasferimento nel 2003 sono stati pari a 27.741 euro.

Nell'esercizio 2002 la società ha conseguito i ricavi connessi all'attività prevalente di gestione e amministrazione del patrimonio immobiliare di proprietà della Cassa. Altri ricavi sono stati acquisiti a seguito della conclusione del contratto, la cui esecuzione è iniziata nel corso del 2001, per il censimento del patrimonio della Cassa. L'analisi dei risultati del censimento degli immobili ha evidenziato la necessità di effettuare interventi per la messa a norma di alcuni stabili, attività che ha prodotto nell'esercizio 2002 ulteriori ricavi e che si è svolta in base a programmi previsti dal contratto "global service" sottoscritto il 31 dicembre 2002. In sede di rinnovo contrattuale le parti hanno convenuto di ridurre il corrispettivo fisso per la gestione e l'amministrazione del patrimonio immobiliare e di includere altre attività quali la progettazione, la direzione dei lavori per le manutenzioni nonché la messa a norma degli stabili. Sono stati conseguiti altri ricavi derivanti dalla conclusione del contratto con la Cassa per la rivalutazione economica dei fabbricati, i cui lavori sono iniziati nel 2002.

La riscossione dei fitti con il sistema bancario MAV, adottato dalla società, ha consentito di conoscere con immediatezza lo stato aggiornato delle morosità e quindi ha permesso di iniziare in anticipo rispetto al passato le azioni legali di recupero. La delega rilasciata agli amministratori locali per la riscossione diretta delle spese accessorie della locazione ha sollevato la proprietà dal peso dell'anticipazione delle relative consistenti somme la cui ripetizione presentava ritardi e rischi analoghi a quelli per il recupero delle morosità.

Nel periodo 1999-2002 le entrate per canoni di locazione si sono incrementate del 48,5% senza aumenti nel corrispettivo contrattuale del servizio.

La progressiva specializzazione settoriale ha dato anche la possibilità di monitorare sistematicamente tutti gli immobili gestiti e rilevare la loro redditività comparata con quella corrente anche al fine di suggerire, ove necessario, eventuali dismissioni da reintegrare con più redditizi investimenti immobiliari.

La società ha acquisito la certificazione del sistema qualità Uni En Iso 9001/2000 che le consente il controllo delle procedure interne di gestione con il monitoraggio continuo di ogni fase delle sue attività che si svolgono secondo standards di riferimento di buona soddisfazione della clientela.

La sostenuta domanda nel settore immobiliare fa ritenere agli organi di amministrazione della società di poter acquisire altri mandati per l'amministrazione di patrimoni immobiliari di soggetti terzi, utili all'ampliamento della clientela e al conseguimento di migliori risultati gestionali.

**PREVIRA IMMOBILIARE S.p.a.**

(in euro)

<b>CONTO ECONOMICO</b>	<b>2001</b>	<b>2002</b>	<b>2003</b>
Valore della produzione	1.210.937	1.598.942	1.701.259
Costi della produzione	1.311.958	1.681.873	1.672.623
<i>di cui personale</i>	<i>537.974</i>	<i>707.725</i>	<i>682.382</i>
<b>Differenza tra valore e costi della produzione</b>	<b>-101.021</b>	<b>-82.931</b>	<b>28.636</b>
Saldo proventi ed oneri finanziari	156.267	127.918	98.038
Saldo proventi ed oneri straordinari	15.985	14.956	360
Imposte sul reddito di esercizio	-38.734	-41.064	- 89.000
<b>Utile ( perdita ) di esercizio</b>	<b>32.497</b>	<b>18.879</b>	<b>38.034</b>
<b>PATRIMONIO NETTO</b>	<b>6.928.665</b>	<b>6.947.544</b>	<b>6.985.578</b>

L'organico del personale all'inizio dell'esercizio 2002 era pari a 14 unità; le assunzioni sono state cinque e quattro le dimissioni, per cui alla fine dell'esercizio le unità presenti erano 15, rimaste invariate nell'esercizio 2003.

L'incremento del costo del personale nel 2002 rispetto all'esercizio precedente pari al 31,6% è ascrivibile agli aumenti contrattuali, alla nuova misura del premio di produttività aziendale, al lavoro straordinario necessario per l'esecuzione dei servizi diversi dall'amministrazione degli immobili quali il loro censimento e la messa a norma.

Nel 2003 gli oneri per il personale si riducono del 3,6%. L'incidenza degli oneri complessivi per il personale sui ricavi delle prestazioni e i proventi finanziari pari al 37,9% nel 2003 è rilevante e, secondo le affermazioni della società, è conseguenza dell'obbligo di riservare lo stesso trattamento economico riconosciuto ai dipendenti della Cassa anche agli impiegati da questa provenienti ed in servizio presso la società.

I costi della produzione sono rimasti nel 2003 pressoché invariati rispetto al precedente esercizio per cui l'aumentato valore della produzione ha determinato per la prima volta un saldo positivo tra valore della produzione e costi.

L'utile di esercizio, pari a 32.497 euro nel 2001, dopo la flessione rilevata nel 2002, si è riportato nel 2003 con 38.034 euro ai valori dell'inizio del triennio.

La **Previra Invest Sim S.p.a.** è stata costituita nel mese di aprile del 2000, è iscritta nell'albo delle società di intermediazione mobiliare ed è stata autorizzata dalla Consob all'esercizio della propria attività. La società è controllata dalla Cassa che ha una partecipazione pari all'80%; per il rimanente 20% è partecipata fin dall'origine dalla banca Finnat Euramerica S.p.a..

Il capitale sociale è pari a 1.500.000 euro. Gli organi societari sono: il presidente, il consiglio di amministrazione composto dal presidente e amministratore delegato, dal vice presidente e da undici consiglieri, di cui due nominati dal socio di minoranza; il collegio sindacale composto dal presidente, da due sindaci effettivi e due sindaci supplenti.

Gli emolumenti agli amministratori, comprensivi dei gettoni di presenza, sono ammontati nel 2003 a 82.411 euro ed i compensi per i sindaci sono stati pari a 13.995 euro.

Nel corso del 2002 la società ha consolidato la propria struttura organizzativa e attraverso un piano di marketing operativo ha meglio definito la propria missione aziendale che ha i seguenti obiettivi:

- supportare le strategie, le politiche e le scelte di investimento della Cassa;
- fornire ad altri investitori istituzionali gli stessi servizi forniti alla Cassa e in particolare:
  - a) consulenza sugli investimenti;
  - b) collocamento;
  - c) intermediazione;
- fornire ai ragionieri commercialisti un servizio di pianificazione finanziaria, previdenziale e assicurativa;

- fornire ai ragionieri commercialisti la possibilità di offrire alla propria clientela privata una pianificazione finanziaria, previdenziale e assicurativa completa ed alle imprese gli strumenti di finanza per l'azienda.

Nel corso del 2002 la società ha fornito la propria consulenza in materia di investimenti alla Cassa elaborando un modello di "asset allocation" di medio-lungo periodo, che prevede una componente obbligazionaria di circa l'80% e azionaria del 20%, con l'obiettivo di un rendimento medio del 5% e garantendo la conservazione del capitale investito. L'operatività è iniziata nel mese di agosto dopo aver liquidato le posizioni titoli delle precedenti gestioni patrimoniali affidate a terzi.

I dipendenti sono aumentati da sette, di cui due dirigenti, registrati alla fine del 2001, a dodici presenti al 31 dicembre 2002, di cui due dirigenti, ed a tredici, di cui due dirigenti, alla fine del 2003.

**PREVIRA INVEST SIM S.p.a.***(in euro)*

<b>CONTO ECONOMICO</b>	<b>2001</b>	<b>2002</b>	<b>2003</b>
<b>Ricavi</b>	<b>348.803</b>	<b>1.660.191</b>	<b>1.751.143</b>
Commissioni attive	220.768	942.351	1.726.896
Interessi attivi	128.001	717.840	24.247
Altri proventi di gestione	34	0	0
<b>Costi</b>	<b>445.813</b>	<b>1.505.966</b>	<b>1.701.475</b>
<i>di cui personale</i>	<i>150.565</i>	<i>712.672</i>	<i>829.673</i>
<b>Utile (perdita) attività ordinarie</b>	<b>-97.010</b>	<b>154.225</b>	<b>49.668</b>
Saldo proventi ed oneri straordinari	-649	-2.035	-23.222
Imposte sul reddito di esercizio	0	-37.689	-51.935
<b>Utile (perdita) di esercizio</b>	<b>-97.659</b>	<b>114.501</b>	<b>-25.489</b>
<b>PATRIMONIO NETTO</b>	<b>1.393.889</b>	<b>1.508.390</b>	<b>1.482.901</b>

Il bilancio al 31 dicembre 2002, certificato da una società di revisione, evidenzia un risultato positivo di 114.501 euro destinato, quanto a 106.111 euro a copertura delle perdite pregresse (nel 2000 -8.452 euro e nel 2001 -97.659 euro) e quanto a 8.390 euro a riserva legale. Il patrimonio netto alla stessa data è di 1,5 milioni di euro rispetto a 1,4 milioni di euro rilevati al 31 dicembre 2001.

L'incremento nel 2002 di oltre cinque volte degli interessi attivi è da attribuire ad una giacenza liquida sui conti terzi intrattenuti dalla società con altri

intermediari generata dallo smobilizzo di posizioni in titoli della clientela ed alla permanenza momentanea della liquidità sui conti in attesa del reinvestimento.

Nel corso dell'esercizio sono state definite diverse convenzioni di collocamento in modo da avere un'offerta commerciale completa dai prodotti assicurativi ai servizi di investimento, dai mutui per la casa alla locazione finanziaria. Sono stati inoltre poste le basi per il consolidamento di un network di relazioni con intermediari ed investitori potenzialmente interessati a finanziare progetti imprenditoriali provenienti dalla clientela degli studi dei commercialisti. È stato dato inizio all'attività con la clientela privata consistita principalmente nella raccolta di ordini e nel collocamento di titoli obbligazionari. È stato anche realizzato un sistema di raccolta ordini "on line" su strumenti finanziari evoluti dedicato a clientela privata particolarmente sofisticata, limitata nel numero e dotata di particolari capacità professionali realizzato in partnership con una società inglese.

Nell'ultima parte dell'anno è stata avviata anche la costituzione della rete dei "private bankers" (programmate 120 unità dislocate sull'intero territorio nazionale), progetto partito alla fine del 2002 con studi pilota a Roma, Rieti, Prato e Potenza.

Alla fine del 2002 la Cassa, azionista di maggioranza della società, aveva manifestato la volontà di modificare gli orientamenti strategici, già approvati dal Consiglio di amministrazione della società, con l'intento di caratterizzarla maggiormente nell'offerta di prodotti e servizi alla categoria dei ragionieri commercialisti.

In attesa della definizione in sede assembleare del nuovo indirizzo strategico la società ha interrotto lo sviluppo dell'attività di *corporate finance* per le imprese clienti dei ragionieri commercialisti ed ha abbandonato il progetto di costruzione di una rete di *private bankers* operanti all'interno degli studi professionali.

Nel mese di luglio del 2003 l'assemblea ordinaria ha provveduto a definire i nuovi indirizzi strategici e la società ritiene che il cambiamento di indirizzo abbia influito sul risultato di esercizio che alla fine del 2003 fa registrare una perdita.

Nel corso del 2003 si è completata la struttura operativa del personale dipendente e sono state definite le procedure operative aziendali. È proseguita l'attività di consulenza per gli investimenti della Cassa, è stata avviata l'attuazione del nuovo piano strategico e la definizione dell'offerta dei seguenti prodotti:

- fondo pensione integrativo e polizze vita per i professionisti;
- polizze per la salute;
- polizze per l'RC professionale;
- prodotti di investimento standardizzati;
- prodotti di finanziamento; è proseguita l'attività di raccolta ordini e di collocamento per la clientela privata.



L'incremento dei costi nel 2003 è stato pari al 12,3% rispetto ad un aumento dei ricavi di meno della metà (+5,5%) e ciò ha determinato una riduzione dell'utile ordinario del 67,8% (da 154.225 euro a 49.668 euro). Da segnalare l'incremento del 16,4% dei costi per il personale.

Il risultato dell'esercizio è una perdita pari a 25.849 euro rispetto all'utile di 114.501 euro conseguito nell'esercizio 2002.

La **Dialogo S.p.a.** è stata costituita nel gennaio 1999 dalla Cassa insieme al Consiglio Nazionale dei Ragionieri per fornire servizi finalizzati alla risoluzione delle problematiche connesse al corretto e razionale sfruttamento delle tecnologie dell'informazione e della comunicazione.

Alla chiusura dell'esercizio 2003, il capitale sociale è pari a 1.100.000 euro di cui il 95% è di proprietà della Cassa avendo acquistato, nel corso 2002, la quota del 45% di cui era titolare il Consiglio Nazionale dei Ragionieri ed il 5% è costituito dalla partecipazione della Fondazione Luca Pacioli.

Gli organi societari sono nel 2003: il presidente, il consiglio di amministrazione composto dal presidente, da un amministratore delegato e da due consiglieri ed il collegio sindacale composto dal presidente, due sindaci effettivi e due sindaci supplenti.

Nel 2003 l'ammontare dei compensi, rimborsi spese e gettoni di presenza corrisposti ai componenti del consiglio di amministrazione è stato pari a 108.660 euro; i compensi, rimborsi spese e gettoni di presenza ai componenti del collegio sindacale sono stati pari a 23.793 euro. Il numero dei dipendenti nel 2002 era di 7 unità, di cui un dirigente e 6 impiegati e nel 2003 era di 13 unità di cui due dirigenti ed 11 impiegati.

All'atto della costituzione della società fu presentato un piano industriale che ipotizzava la realizzazione di una pianificazione commerciale da svolgersi in tre esercizi decorrenti dallo sviluppo e dalla conseguente commercializzazione dei primi servizi on line, presupponeva un costante trend di crescita dei risultati e ipotizzava come realizzabile il raggiungimento del *break-even* dopo il terzo anno. Nel 2002 la società ha dichiarato, nonostante le difficoltà del settore, di aver realizzato l'obiettivo fornendo servizi tecnologicamente all'avanguardia in grado di soddisfare pienamente le innovative istanze dei professionisti dell'area economico-giuridica. Ha rilevato che il numero dei professionisti interessati a sottoscrivere i servizi offerti dalla società era notevolmente aumentato, la crescita economica della società aveva raggiunto i traguardi prefissati raddoppiando costantemente il fatturato e, dopo tre anni di *start up*, chiudendo l'esercizio con un utile pari a 63.168 euro. La consolidata tendenza di crescita faceva prevedere agli

amministratori, nel corso del 2003, un ulteriore incremento della presenza della società nel mercato.

Al 31 dicembre 2003 si è registrata invece una perdita pari a 837.011 euro per il verificarsi, secondo quanto affermato dagli amministratori, di avvenimenti di carattere eccezionale che hanno profondamente inciso sull'andamento delle vendite. In particolare la struttura commerciale della società, dopo essere stata attivata nel corso del 2002, non ha raggiunto nel 2003 il volume quantitativo e qualitativo programmato per problemi di coordinamento. Non sono stati inoltre rinnovati importanti accordi commerciali conclusi nel corso del 2002 con software houses di carattere nazionale.

La società ritiene che, essendo stato colmato il vuoto nella direzione del settore commerciale ed implementato l'organico con la creazione di un apposito ufficio commerciale, ed essendosi operata una revisione funzionale e qualitativa dei servizi/prodotti offerti al mercato si possa prevedere per gli esercizi futuri una inversione di tendenza.

**DIALOGO S.p.a.***(in euro)*

<b>CONTO ECONOMICO</b>	<b>2001</b>	<b>2002</b>	<b>2003</b>
Valore della produzione	1.057.312	2.034.722	1.447.185
Costi della produzione	1.168.077	1.912.223	2.194.646
<i>di cui personale</i>	<i>254.808</i>	<i>325.903</i>	<i>383.362</i>
<b>Differenza tra valore e costi della produzione</b>	<b>- 110.765</b>	<b>122.499</b>	<b>- 747.461</b>
Saldo proventi ed oneri finanziari	- 16.089	- 38.416	- 84.406
Saldo proventi ed oneri straordinari	2.933	- 213	881
Imposte sul reddito d'esercizio	- 4.704	- 20.702	- 6.025
<b>Utile (perdita) di esercizio</b>	<b>- 128.625</b>	<b>63.168</b>	<b>- 837.011</b>

<b>PATRIMONIO NETTO</b>	<b>940.793</b>	<b>1.003.961</b>	<b>166.950</b>
-------------------------	----------------	------------------	----------------

Dal quadro finanziario e patrimoniale della società si registra nel 2003 un rilevante peggioramento del saldo tra valore della produzione e costi pari a 870.000 euro che ha portato ad una perdita resa ancora più consistente dal saldo negativo dei proventi ed oneri finanziari con effetti fortemente riduttivi del patrimonio netto.

La situazione è stata esaminata dalla Cassa che ha ritenuto di non considerare la partecipazione alla Dialogo S.p.a. strategica tanto da essere allocata in bilancio,

anziché tra le partecipazioni azionarie immobilizzate, nell'attivo circolante in quanto destinata ad essere dismessa avendo i risultati totalmente disatteso le previsioni.

La **Finrex S.p.a.**, costituita nel 1906, è stata acquisita dalla Cassa per la gestione di immobili propri il 6 novembre 2001 per una quota di partecipazione pari al 97,55% del capitale sociale; il restante 2,45% vede la partecipazione di azionisti diversi. Il capitale sociale è pari a 11.880.000 euro.

Gli organi societari sono: il presidente e amministratore delegato, il vice presidente, il consiglio di amministrazione composto dal presidente, dal vice presidente e da un consigliere. I compensi ed i gettoni di presenza ai componenti del consiglio di amministrazione sono stati ridotti nel biennio 2001-2002 da 135.931 euro a 10.150 euro e portati nel 2003 a 30.050 euro. Il collegio sindacale è composto da un presidente, da due membri effettivi e da due membri supplenti ed i compensi per i componenti sono aumentati da 19.419 euro nel 2001 a 20.650 euro nel 2002 ed a 25.842 euro nel 2003.

L'attività è rappresentata dalla gestione dell'immobile di proprietà "Palazzo Tergesteo" di Trieste della metà dell'Ottocento in stile neoclassico situato in una zona prestigiosa della città. Il Palazzo, iscritto in bilancio nel 2001 per un valore di 18,4 milioni di euro, comprende 110 unità immobiliari distribuite su cinque piani per complessivi 11.000 mq di superficie. Il piano terra è composto da una galleria con tre accessi comprendente locali di affari e negozi, mentre gli altri tre piani comprendono uffici ed abitazioni. Il quinto piano è formato da mansarde abitabili e da soffitte. I negozi ed i locali di affari risultano occupati mentre l'area complessiva degli altri spazi a disposizione rappresenta circa il 51% della superficie totale affittabile.

È stato previsto un intervento per una riqualificazione funzionale e di manutenzione straordinaria del Palazzo; la società si è impegnata alla ricerca di un progetto che tenesse conto del valore storico-artistico dell'immobile sottoposto alla speciale normativa sui beni culturali e del risultato economico da realizzare sia in termini di redditività specifica che di maggiore valore del prestigioso immobile. Nel 2003 è stato attivato un accertamento tecnico necessario per la presentazione del progetto di restauro del Palazzo Tergesteo per la cui realizzazione la società intende chiedere finanziamenti pubblici. Il progetto indica le porzioni di proprietà assolutamente da conservare e per le quali è prevista una maggiore redditività e quelle per le quali è ipotizzata una articolata dismissione con la scelta delle giuste destinazioni.

**FINREX S.p.a.***(in euro)*

<b>CONTO ECONOMICO</b>	<b>2001</b>	<b>2002</b>	<b>2003</b>
Valore della produzione	859.655	887.913	885.394
Costi della produzione	962.956	610.627	624.331
<i>di cui personale</i>	<i>56.468</i>	<i>43.318</i>	<i>42.183</i>
<b>Differenza tra valore e costi della produzione</b>	<b>- 103.301</b>	<b>277.286</b>	<b>261.063</b>
Saldo proventi ed oneri finanziari	- 374.819	- 239.822	- 201.055
Saldo proventi ed oneri straordinari	33.962	194.427	- 20.503
Imposte sul reddito di esercizio	- 4.196	- 25.343	- 27.689
<b>Utile (perdita) di esercizio</b>	<b>- 448.354</b>	<b>206.548</b>	<b>11.816</b>

<b>PATRIMONIO NETTO</b>	<b>11.683.086</b>	<b>11.889.637</b>	<b>11.901.451</b>
-------------------------	-------------------	-------------------	-------------------

Il bilancio al 31 dicembre 2001 chiude con una perdita di esercizio di 448.354 euro mentre alla fine del 2002 si registra un utile di 206.548 euro con il quale sono state coperte, parzialmente, le perdite pregresse. L'utile è stato determinato da una sopravvenienza attiva riguardante il rimborso dell'imposta di registro corrisposta nel 1995 pari a 275.013 euro.

L'assemblea straordinaria del 28 ottobre 2002 ha deliberato l'emissione di un prestito obbligazionario convertibile in azioni ordinarie, al tasso del 4,50% lordo, per un importo massimo di 10.998.900 euro, la cui prima tranche, pari a 6.048.900 euro è stata sottoscritta e versata per intero, entro il 31 dicembre 2002, dalla Cassa. Con questa provvista di fondi si è chiusa l'operazione di anticipato rimborso del mutuo in pool esistente per il Palazzo Tergesteo, con conseguente cancellazione dell'ipoteca iscritta per 40 miliardi di lire (20,7 milioni di euro) e riduzione degli oneri finanziari specifici.

I costi per servizi, ammontanti nel 2002 a 181.609 euro, riguardano le spese per la manutenzione ordinaria del Palazzo Tergesteo (16.719 euro), le spese di conduzione del Palazzo e quelle per la gestione amministrativa della società (164.890 euro), nelle quali sono comprese le competenze per i componenti del consiglio di amministrazione e del collegio sindacale. Il personale è costituito da due addetti alla custodia del Palazzo.

Il saldo tra valore e costi della produzione, negativo nel 2001 per 103,3 migliaia di euro, nel 2002 presenta un consistente miglioramento essendo pari a 277,3 migliaia di euro. Negativo, ma in positiva evoluzione, il saldo tra proventi e oneri finanziari nel 2002 pari a 239,8 migliaia di euro rispetto a 374,8 migliaia di euro registrati alla fine

del 2001. Il miglioramento più consistente si rileva nel saldo tra proventi ed oneri straordinari, in cui dal dato positivo per 34 migliaia di euro registrato alla fine del 2001, si passa a 194,4 migliaia di euro nel 2002, anche a seguito della contabilizzazione del rimborso già segnalato. Il risultato della gestione presenta un avanzo nel 2002 di 206,5 migliaia di euro che, al netto della segnalata sopravvenienza attiva, pari a 275 migliaia di euro, diviene negativo per 68,5 migliaia di euro.

L'esercizio chiuso al 31 dicembre 2003 evidenzia un utile di 11.815 euro realizzato, secondo quanto affermato dal Collegio sindacale della Cassa, per effetto di una sopravvenienza attiva, conseguente alla contabilizzazione di interessi attivi sul rimborso dell'imposta di registro avvenuto nel 2003.

*La situazione delle società controllate*

**CNPR: SOCIETÀ CONTROLLATE - ESERCIZIO 2003**

(in euro)

Società	Capitale sociale	Partecip. CNPR	Patrimonio netto	Compensi cons. di amm.	Compensi coll.sind.
Previra Immobiliare S.p.a.	6.517.686	100%	6.985.578	63.989	27.741
Previra Invest SIM S.p.a.	1.500.000	80%	1.482.901	82.411	13.995
Dialogo S.p.a.	1.100.000	95%	166.950	108.660	23.793
Finrex S.p.a.	11.880.000	97,55%	11.901.451	30.050	25.842

Le partecipazioni della Cassa nelle società controllate ammontano nel 2003 a 20,3 milioni di euro e variano dall'80% al 100%. Dall'esame del patrimonio netto si rileva la grave situazione fatta registrare dalla società Dialogo, che risulta aver ridotto il patrimonio netto per le ingenti perdite registrate.

**CNPR: RISULTATO DI ESERCIZIO DELLE SOCIETÀ CONTROLLATE**

(in euro)

Società	1999	2000	2001	2002	2003
Previra Immobiliare S.p.a.	non costituita	378.481	32.497	18.879	38.034
Previra Invest SIM S.p.a.	non costituita	- 8.452	- 97.569	114.501	- 25.489
Dialogo S.p.a.	- 165.039	- 401.542	- 128.626	63.168	- 837.011
Finrex S.p.a.	non acquisita	non acquisita	- 448.354	206.548	11.816

L'analisi comparata dei risultati di esercizio delle quattro società controllate dalla Cassa evidenzia una situazione positiva per la società Previra Immobiliare, costituita nel mese di novembre del 1999, che ha contribuito al miglioramento in termini di economicità dei servizi per la gestione del patrimonio immobiliare della Cassa realizzando utili di esercizio nei quattro anni di attività.

Per la Previra Invest SIM S.p.a., costituita nel mese di aprile del 2000, che ha fornito la propria consulenza in materia di investimenti mobiliari alla Cassa, al rilevante miglioramento del risultato di esercizio, conseguito nel 2002, ha fatto seguito una perdita di esercizio nel 2003 che impone una attenzione ai programmi di sviluppo della società per garantire gli equilibri di bilancio.

La Società Finrex, acquisita nel mese di novembre del 2001 per la gestione del Palazzo Tergesteo di Trieste, vede ridursi in misura consistente l'utile di esercizio nel 2003 e, sul piano gestionale, si registrano ritardi per la realizzazione delle opere di ristrutturazione del Palazzo, condizione essenziale per garantirne la piena redditività.

La situazione di maggiore difficoltà si rileva per la società Dialogo, costituita nel gennaio del 1999 dalla Cassa insieme al Consiglio Nazionale dei Ragionieri per fornire servizi finalizzati alla risoluzione delle problematiche connesse al corretto e razionale sfruttamento delle tecnologie dell'informazione e della comunicazione.

La Cassa, che nel 2002 ha acquistato la quota del Consiglio Nazionale dei Ragionieri portando la sua partecipazione al 95%, ha ritenuto di non considerare tale partecipazione strategica tanto da essere allocata in bilancio, anziché tra le partecipazioni azionarie immobilizzate, nell'attivo circolante in quanto destinata ad essere dismessa, avendo nel 2003 totalmente disatteso le previsioni e registrato una ingente perdita.

### 13. Considerazioni conclusive

La Cassa, istituita con personalità di diritto pubblico con la legge n. 160 del 1963, è stata riformata nel 1991 con la legge n. 414. Nel 1994 il decreto legislativo n. 509 ha previsto la trasformazione degli enti gestori di forme obbligatorie di previdenza e assistenza in associazioni o fondazioni. Il Comitato dei delegati della Cassa, con deliberazione del 26 novembre 1994, ha deciso la trasformazione in associazione. Con la privatizzazione dal 1994 al 1997 gli oneri per il personale sono aumentati di 1,7 volte (da 2,4 milioni a 4,1 milioni di euro) e le spese per gli organi si sono incrementate di tre volte, passando da 390.000 euro a 1,3 milioni di euro.

L'analisi della gestione finanziaria evidenzia che nel triennio 2001-2003 le spese correnti, al netto delle prestazioni istituzionali, hanno fatto registrare una rilevante contrazione pari al 38%; un'eccezione è rappresentata dalle spese per gli organi della Cassa che sono lievitate nello stesso periodo del 53%.

Per quanto concerne la gestione caratteristica, le entrate contributive mostrano un aumento discontinuo nel decennio; infatti dal 1994 al 1998 è pari all'81%, mentre dal 1998 al 2003 è solo del 23%, con una percentuale di aumento decrescente nel triennio 2001-2003. Il tasso di realizzazione aumenta dal 56,1% del 2000 al 77,7% del 2003, evidenziando l'impegno della Cassa sul fronte della riscossione dei contributi, impegno da incrementare tenuto conto che, alla fine del 2003, ancora circa un quarto dei contributi accertati non viene riscosso nel corso dell'esercizio di competenza.

La gestione dei residui per le tre tipologie di contributi di maggiore consistenza mostra che i residui relativi ai contributi soggettivi aumentano nei dieci anni di 3,3 volte, quelli relativi ai contributi integrativi si incrementano di 2,2 volte ed infine quelli concernenti i contributi per indennità di maternità fanno registrare una crescita di 10,4 volte. Una conferma che la gestione dei residui necessita da parte della Cassa di una maggiore attenzione, emerge dall'analisi del tasso di smaltimento che nel quadriennio 2000-2003 per le entrate contributive è sceso di oltre 44 punti percentuali, dall'81,7% al 37,3%, con riduzioni di maggior rilievo nei contributi per l'indennità di maternità (dal 66,1% al 10,7%). L'analisi dell'anzianità dei residui mette in evidenza che sono presenti crediti che non risultano riscossi da diciotto anni. Dei 40,5 milioni di euro di residui per entrate contributive, 2 milioni di euro riguardano gli anni dal 1985 al 1993, 7,5 milioni di euro il periodo dal 1994 al 1998 e 30,9 milioni di euro gli anni dal 1999 al 2003.

Sul fronte della spesa corrente le prestazioni istituzionali nel settore previdenziale mostrano una tendenza ad un aumento progressivo sia del numero

delle prestazioni che degli importi corrisposti. Gli iscritti in aumento fino al 1999, dal 2001 al 2003 si riducono nel numero di circa il 2%. Aumenta, invece, del 75% dal 1994 al 2003 il numero dei pensionati. Il rapporto tra iscritti e pensionati cresce nel triennio 1994-1996 da 9,92 a 10,49 iscritti per ciascun pensionato, per ridursi nei sette anni successivi di oltre tre punti e far registrare nel 2003 un rapporto di un pensionato ogni 7,39 iscritti, rapporto meno favorevole dal 1977.

I trattamenti pensionistici in termini di impegni si sono incrementati in dieci anni di oltre quattro volte (da 20,3 milioni a 82,1 milioni di euro). È da segnalare che nel 2003, in attesa della riforma del sistema previdenziale della Cassa, al fine di contenere la spesa pensionistica, sono state introdotte dal Comitato dei delegati modifiche in materia di prestazioni previdenziali che prevedono: la sospensione delle pensioni di anzianità per circa un anno; il cambiamento del metodo di calcolo delle pensioni (media utile sui migliori 26 redditi); la riduzione di pensione, rispetto al vecchio sistema, non superiore al 20%; la rivalutazione delle pensioni dal 1° gennaio 2003 calcolata solo sul trattamento minimo; l'importo delle pensioni minime pari a 9.000 euro annui.

Il coefficiente di copertura della spesa pensionistica da parte delle entrate contributive è diminuito da 2,45 nel 1994 a 1,66 rilevato nel 2003.

Per quanto concerne le indennità di maternità a favore delle iscritte, il tasso di copertura, dopo una crescita che ha portato nel periodo dal 1998 al 2000 a versamenti contributivi di ammontare superiore rispetto alle indennità erogate, nel triennio 2001-2003 si è ridotto di circa 30 punti percentuali, con uno sbilancio nel 2003 tra contributi ed indennità di 811.443 euro ed un tasso di copertura pari al 78%.

Il patrimonio immobiliare della Cassa alla fine del 2003 aveva una consistenza complessiva pari a 418,8 milioni di euro. Il tasso medio di occupazione degli immobili era del 91%. La gestione del patrimonio immobiliare è stata affidata dal mese di luglio del 2000 alla Previra Immobiliare S.p.a., società controllata dalla Cassa, in forza di un contratto di "global service" rinnovato alla fine del 2002. L'affidamento della gestione del patrimonio immobiliare alla società ha permesso un monitoraggio della redditività degli immobili e delle morosità, consentendo tempestive azioni di recupero nonché una minore anticipazione per gli oneri ripetibili, riscossi direttamente dagli amministratori degli immobili.

Il rendimento netto degli immobili da reddito ai valori di bilancio - legato al variabile andamento dei costi - che nel 1999 era del 2,68%, nel 2003 ha raggiunto il 3,78% a seguito di un incremento dell'11,6% dei proventi e di una contemporanea riduzione dell'8,1% dei costi di gestione.



I proventi lordi, derivanti dal patrimonio immobiliare, sono raddoppiati in dieci anni da 8,7 milioni di euro a 17,6 milioni di euro. Gli aumenti sono dovuti in parte all'adeguamento ISTAT dei canoni di locazione, in parte all'acquisto dal 1994 al 2003 di 45 complessi immobiliari ed in parte al periodico rinnovo dei contratti esistenti.

L'andamento positivo dei proventi ha confermato nella Cassa l'orientamento di non abbandonare l'investimento immobiliare e di operare per una razionalizzazione della gestione degli immobili in presenza di una crescita delle dimensioni del mercato. Il tasso di realizzazione (riscosso in conto competenza rispetto all'accertato), pari al 59,7% nel 2000, si riduce a fine quadriennio al 58,6%, evidenziando difficoltà nei tempi di acquisizione di tale tipologia di entrata.

La gestione dei residui riguardanti gli affitti degli immobili, il recupero degli oneri accessori su locazioni e gli interessi di mora sui canoni, evidenzia che, su un totale di 5,5 milioni di euro di residui al 31 dicembre 2003, sono ancora presenti, per il periodo 1986-1993, crediti pari a 1,5 milioni di euro e, per il periodo 1999-2003, pari a 4 milioni di euro. Il tasso di smaltimento nel triennio 2000-2002 è migliorato dal 49,4% al 58,9% per tornare nel 2003 ai livelli del 2000 (50,4%) con una riduzione di otto punti e mezzo.

La consistenza del patrimonio mobiliare alla fine del 2003 ammonta a 403,3 milioni di euro. Per la gestione diretta del portafoglio la Cassa si è avvalsa dal 2001 della società controllata Previra Invest SIM attraverso uno specifico contratto di consulenza per la predisposizione di piani strategici di investimento. Le partecipazioni azionarie hanno fatto registrare una riduzione del 13,6% nel triennio 2001-2003. La partecipazione nella società controllata Dialogo S.p.a. è stata trasferita dalle immobilizzazioni finanziarie all'attivo circolante in quanto, in presenza di una rilevante perdita di esercizio, considerata non strategica e destinata ad essere venduta. È inoltre intervenuta la liquidazione della Holding Investimenti Termali S.p.a., a seguito della deliberazione dell'assemblea straordinaria che non ha ritenuto più vantaggioso l'investimento.

I risultati finali della gestione evidenziano saldi tra accertamenti e impegni di parte corrente positivi nei dieci anni presi in esame, ma ad una crescita continua del risultato dal 1994 al 1999 da 58,5 milioni a 114,6 milioni di euro, è seguito, nel biennio successivo, un rilevante ridimensionamento (-47,1%) ed una contenuta ripresa nel biennio 2002-2003 che ha riportato l'avanzo a 62,7 milioni di euro.

Il risultato complessivo della gestione finanziaria in termini di competenza, negativo nel 1994 per 11,4 milioni di euro, si presenta positivo fino al 1999, nel triennio 2000-2002 è costantemente negativo e nel 2003 si registra una inversione di tendenza con un saldo positivo di 29,2 milioni di euro. L'andamento in termini di

situazioni di disavanzo che raggiungono la punta massima nel 2002 con 48 milioni di euro e presentano nel 2003 un miglioramento concludendo con un saldo negativo di 2,7 milioni di euro.

La situazione amministrativa è in crescita costante dal 1994 al 1999 (da 14,2 milioni di euro a 156,3 milioni di euro) per ridurre a meno della metà la propria consistenza nel triennio 2000-2002 e far registrare un recupero nel 2003 con un avanzo di amministrazione ammontante a 127,8 milioni di euro.

Il conto economico che nei primi sei anni presenta un saldo con un andamento crescente, nel quadriennio 2000-2003 vede ridursi l'utile di esercizio fino a 36 milioni di euro rilevato nel 2001 ed una ripresa nel biennio successivo con un utile nel 2003 pari a 53 milioni di euro.

È da segnalare che delle quattro società per azioni controllate dalla Cassa solo la Previra Immobiliare presenta nel quadriennio 2000-2003 un utile di esercizio, la Finrex, con una perdita di esercizio nel 2001 ed un utile nel 2002, nel 2003 vede ridursi l'utile in misura consistente, mentre si devono registrare nel 2003 la rilevante perdita di esercizio della società Dialogo con gravi riflessi sul patrimonio netto per la quale si prospetta l'ipotesi di dismissione ed un disavanzo economico per la Previra Invest SIM che aveva chiuso il 2002 con un utile.

Si rileva un progressivo incremento del patrimonio netto della Cassa e della sua componente di maggior consistenza costituita dalla riserva tecnica per l'erogazione delle prestazioni previdenziali, il cui ammontare nel 2003 è pari a dieci annualità delle pensioni in essere al 31 dicembre dello stesso anno rispetto alla misura minima di cinque annualità prevista dalla vigente normativa.

Secondo quanto previsto dallo statuto, la Cassa ha affidato ad uno studio attuariale la predisposizione di bilanci tecnici al fine di ottenere, attraverso proiezioni quindicennali, utili indicazioni sugli andamenti della gestione previdenziale per la conservazione degli equilibri di bilancio.

A conclusione dei bilanci tecnici del 1996, del 1998 e del 2000 si evidenziava una tendenza ad un progressivo indebolimento della gestione in presenza di un andamento non favorevole di alcuni indicatori quali il rapporto tra attivi e pensionati ed il grado di copertura delle riserve legali.

In presenza di tali previsioni e in attesa della riforma del sistema, la Cassa poneva in essere nel 2003, come in precedenza segnalato, un primo intervento per il contenimento della spesa pensionistica e per approfondire la conoscenza degli andamenti gestionali futuri faceva predisporre un bilancio tecnico con ipotesi previsionali quarantennali partendo dalla situazione rilevata al 31 dicembre 2002. I risultati delle stime attuariali hanno confermato che nel lungo periodo sarebbe stato

difficile garantire gli equilibri finanziari del vigente sistema previdenziale per cui gli organi della Cassa hanno varato una riforma strutturale della previdenza con decorrenza 1° gennaio 2004, approvata in sede ministeriale, che incide sia sulle prestazioni pensionistiche che sui contributi dovuti dagli iscritti.

Per una valutazione degli effetti della riforma è stato elaborato un bilancio tecnico con proiezione quarantennale della gestione previdenziale, partendo dal 2004 e prevedendo l'applicazione di tutte le disposizioni della riforma, le cui risultanze indicano che gli interventi dovrebbero essere in grado di garantire gli equilibri di bilancio per i prossimi quaranta anni. Si fa riserva di riferire sui risultati del bilancio tecnico con proiezione quarantennale decorrente dal 2004 nel prossimo referto al Parlamento.





**CASSA NAZIONALE DI PREVIDENZA ED ASSISTENZA  
A FAVORE DEI RAGIONIERI E PERITI COMMERCIALI**

---

**BILANCIO D'ESERCIZIO 1994**



**CASSA NAZIONALE DI PREVIDENZA E ASSISTENZA  
A FAVORE DEI RAGIONIERI E PERITI COMMERCIALI**

**R O M A**

**BILANCIO CONSUNTIVO  
DELL'ESERCIZIO 1994**





## COMITATO DEI DELEGATI

Vincenzo ABETI	Vallo Lucan.	Rosario G. CALOGERO	Messina
Pierluca ACERBI	La Spezia	Emilia CAMINATI	Parma
Giovanni ACTIS	Torino	Carla CAMPASSO	Torino
Alberto ADAGLIO	Pavia	Vincenzo CANNARO	Viterbo
Francesco ALBANESE	Trani	Carlo CAPEGLIONI	Montepulciano
Massimo ALLEGRI	Torino	Giovanni CAPOBIANCO	Avellino
Uberto AMOROSI	Milano	Mario CAPOCASALE	Cosenza
Enio ANGIOIUGGI	Firenze	Giovanni CAPPA	Cuneo
Aldo ANNIBALDI	Roma	Doriano CAPRONI	Lucca
Quintilio ANTUZZI	Roma	Casimiro CARAVELLI	Milano
Salvatore ARCAMONI	Napoli	Imperio CARBINI	Arezzo
Pierluigi ARNERA	Alessandria	Corrado Maria CARBONARO	Milano
Gianfranco ATZORI	Mondovì	Pierluigi CARBONELLI	Milano
Carlo AVALLONE	Macerata	Alfredo CARDUCCI	Arezzo
Antonio BACHIORRI	Ravenna	Fortunato CARLUCCIO	Brindisi
Luigi BALDERACCHI	Lecco	Enzo CASAZZA	Pavia
Andrea BAMBINI	Grosseto	Gabriele CASSOL	Genova
Roberto BARBIERI	Milano	Pietroangelo CAVEZZALE	Belluno
Bruno BAROZZI	Mantova	Pellegrino CAVUOTO	Vercelli
Sergio BASILE	Napoli	Paolo CESTI	Benevento
Agostino BASSO	Bassano G.	Bruno CHIAROLANZA	Modena
Gianfranco BASTARI	Roma	Marirosa CHIECHI	Napoli
Giulio BELTRAMI	Bologna	Rolando CHIOCCINI	Taranto
Luciano BERTOLINI	Lucca	Alessandro CHITI	Perugia
Alessandro BINI	Roma	Gaetano CIANCIGARUSO	Siena
Vincenzo BIONDO	Palermo	Giuseppe CILLUFFO	Crotone
William BIZZI	Parma	Armando GIONTI	Messina
Romano BO	Torino	Antonio CIVALE	Latina
Alberto BOCCACCIO	Genova	Francesco COLELLA	Salerno
Claudio BODINI	Cremona	Felice COLONNA	Taranto
Pierino BONALUMI	Milano	Francesco CONDUERRO	Udine
Roberto BORDIN	Roma	Giovanni CONSOLI	Napoli
Carlo Maria BRAGHERO	Torino	Natalia CONTIN	Brescia
Elio BRANCOLINI	Alessandria	Giuseppe CORTESE	Rovigo
Lino BRIGHI	Forlì	Amedeo CORVINO	Caserta
Franco BRUNALDI	Vicenza	Giovanni COSSU	Caserta
Luca BRUNI	Verona	Rina CRABILLI	Napoli
Salvatore BURGIO	Agrigento	Giorgio CRISCIONE	Bologna
Michele Stefano BUSI	Bologna	Franco CUCCHI	Ragusa
Nicolino CAGGIANO	Matera	Maurizio CUMINETTI	Monza
Paola CAGNACCI	Sanremo	Maria Grazia CURTONI	Firenze
Marisa CALCAGNI	Roma	Lucio D'URSO	Bologna
Ugo CALCAPRINA	Genova	Pietro DA RE	Napoli
Enrico CALLEGARI	Bolzano	Alessio DAMIANO	Treviso
			Siracusa

## COMITATO DEI DELEGATI

Ciriaco DANZA	Dino FRONZONI	Foggia	Palermo
Adolfo DE ANGELIS	Vincenzo GABRIELLI	Roma	Ferrara
Roberto DE ANGELIS	Bruno GAGLIANO	Roma	Firenze
Maurizio DE CRESCENZO	Michele GAGLIONE	Verona	Napoli
Felice DE FALCO	Carlo GALELLA	Novara	Frosinone
Ennio DE FRANCESCHI	Angelo GAMBARDELLA	Milano	Bergamo
Umberto DE LUCA	Rino GAMBERINI	Palermo	Milano
Pietro DE MATTEIS	Umberto GAVAZZENI	Roma	Bergamo
Mario DE TOGNI	Giuliano GENCHI	Milano	Bari
Giovanni DEL CHICCA	Giancarlo GENOCCHI	Pisa	Tortona
Igino DESIATI	Luigi GENTILE	Teramo	Siracusa
Emmanuele DI BARI	Giorgio GHISALBERTI	Bari	Bergamo
Riccardo DI BONA	Sergio GHISONI	Como	Milano
Roberto DI GIANVITO	Elio GIANFREDA	Como	Lecce
Giorgio DI GIULIOMARIA	Sergio GIBELLI	Roma	Torino
Savatore DI GREGORIO	Raffaele GIGLIO	Roma	Napoli
Antonino DI MAURO	Santo GILBERTO	Catania	Catania
Alfo DI PRIMA	Tiberio GIOLITO	Catania	Rimini
Savatore DIAFERIO	Ruggero GIOMETTI	Foggia	Pisa
Francesco DISTEFANO	Bruno GIORDANO	Foggia	Salerno
Vittorio DONATI	Domenico GIORGI	Catania	Roma
Dario Davide DONIDA	Gerardo GIORGI	Roma	Milano
Vito DULCAMARE	Duilio GIORGIO	Cremona	Roma
Ermanno ERA	Ettore GIOVANNETTI	Bari	Udine
Paris ERRICO	Franco GIUGNI	Bologna	Roma
Giuseppe ESPOSITO	Carmelo GRASSO	Foggia	Prato
Mario ESPOSITO	Cesare GRAZIA	Salerno	Catania
Claudio FABBRI	Ettore GRILLI	Milano	Messina
Piero FABBRI	Ferruccio GRONDA	Modena	Bari
Pasquale FAGGIANO	Alfonso GUADAGNI	Lecce	Vercelli
Biagio FALCINI	Francesco GUAGLIANO	Pistoia	Napoli
Giuseppe FASSI	Otello GUALANDRI	Bergamo	Cosenza
Paola FATTORINI	Pier Paolo GUIDI	Milano	Roma
Giuliano FERRARA	Elio KUNZ	Salerno	Rimini
Claudio FERRONI	Antonio LA PIETRA	Roma	Napoli
Cosimo Armando FIGLIOMENI	Gaetano LACAGNINA	Reggio C.	Lanciano
Giancarlo FILEPPO	Filippo LAI	Vercelli	Terni
Vito FONTANA	Ettore LAMBIASE	Trapani	Mantova
Antonio FORZIN	Aldo LANER	Padova	Salerno
Maurizio FRANCHI	Rosario LAZZARINI	Vigevano	Trento
Daniilo FRANZOLIN	Gennaro LEO	Roma	Napoli
Adriano FRANZONI	Raffaella LEONI	Roma	Avellino
Savatore FRAZZETTA	Rocco LIGRANI	Pesaro	Milano
Anna FRIGENI		Marsala	Potenza
Enrico FRISOLI		Milano	Potenza
		Foggia	

## COMITATO DEI DELEGATI

Diego Lo CASCIO	Taranto	Michele NAGLIERI	Pescara
Maria LODRINI	Milano	Paolo NERI	Bologna
Emanuele LUCA' TROMBETTA	Messina	Francesco NETTUNO	Salerno
Mauro LUCAFERRI	Roma	Mario NICATORE	Chiavari
Lamberto LUCARELLI	Macerata	Luciano OLIVIERI	Roma
Adriano LUNARDI	Genova	Pasquale PACE	Bari
Mario MADEDDU	Sassari	Tullio PADERNO	Brescia
Cesare MAGNANO	Savona	Bruno PAGANI	Piacenza
Alberto MAGGINO	Venezia	Gaetano PALAZZO	Napoli
Fausto MAGNI	Roma	M. Angela PALAZZO	Savona
Maurizio MAGOTTI	Mantova	Giuseppe Vincenzo PALOZZI	Pescara
Enrico MAMBRINI	Milano	Giovanni PAPPALARDO	Catania
Massimo MANDOLESI	Roma	Flaviano PAZZINI	Terni
Gian Paolo MANELFI	Roma	Michele PENNACCHIA	Bari
Nino MANNA	Varese	Gianpaolo PIATTI	Brescia
Remo MANONI	Ancona	Vincenzo PICCIRILLO	Lucera
Luciano MARAN	Padova	Enrico Domenico PICCOLO	Reggio C.
Giuseppe MARCHANTONI	Fermo	Antonio PIOVANI	Roma
Donaldio MARCHETTO	Torino	Florentino PISACANE	Napoli
Mauro MARCUCCETTI	Massa C.	Tullio POLIDORO	Latina
Paolo MARIANI	Genova	Dalmato POLITEO	Padova
Luigi MARTELLA	Lecce	Aldo PORRO	Savona
Gianfranco MASCI	Salerno	Carlo PORTA	Como
Orlando MASI	Perugia	Giuseppe POZZA	Vicenza
Andrea MASINI	Ferrara	Liano POZZI	Busto Arsizio
Vittorio MASSIRONI	Monza	Vincenzo PRATTICO'	Napoli
Massimo MASTRELLI	Roma	Ermínio PRESOT	Pordenone
Marco MATTEI	Brescia	Antonio Guido PROFICO	Lecce
Corrado MAUGERI	Messina	Marcello PROIETTI	Roma
Alfredo MENTASTI	Brescia	Onofrio PROVENZANO	Trapani
Enrico MERATI	Monza	Aldino QUARTIERI	Milano
Alberto MIAZZI	Verona	Gian Carlo RADDI	Ferrara
Pantalea MICELI	Lecce	Costantino Armando RAIA	Catania
Bruno MIELE	Napoli	Loris RAIMONDI	Bologna
Gaetano MINEO	Palermo	Renzo RAMONI	Novara
Claudio MINI	Livorno	Vittorio RAVA'	Genova
Marco MIRABILE	Reggio E.	Giacomo RELLA	Trani
Davide MIRRA	Salerno	Italo RICCIOTTI	Rimini
Ivo MISESTI	Arezzo	Marcello Giovanni ROMANO	Treviso
Luciano MONDUCCI	Firenze	Angelo ROSSI	Treviso
Antonio MORABITO	Como	Lamberto ROSSI	Pesaro
Salvatore MULEO	Catanzaro	Ennio ROTA	Milano
Giovanni MURRI	Lucca	Antonino RUSSO	Roma
Giovanni NACCARATO	Napoli		

## COMITATO DEI DELEGATI

Felice RUSSO	Giuseppe TOMMEI	Pistoia
Giovanni RUZZENE	Nicola TORELLI	Trani
Antonio SABBATINI	Ilio TRAMONTI	Livorno
Ugo SALA	Eugenio TRAVAGLIO	Catanzaro
Paolo SALVADORI	Piergiuseppe TRAVERSA	Bari
Lorenzo SAMPIERI	Fortunato TRIPODO	Reggio Calabria
Maria Gabriella SANDRINI	Giuseppe TURATI	Monza
Gaetano SANTORO	Giuseppe UGO	Imperia
Francesco SAPIGNOLI	Ombretta ULIVA	Torino
Rita SARACINO	Aldo URRICO	Caltanissetta
Agostino SARDI	Sergio VACCÀ	Cagliari
Luciano SAVINO	Gaetano VAGLICA	Palermo
Luca SCUDELETTI	Giovanni VALERIO	La Spezia
Bartolomeo SERVILLO	Sergio VASCONI	Torino
Luciano SIBONI	Guido VELLA	Genova
Giuseppe SIMEONE	Emanuele VENEZIANI	Bari
Matteo SOLIMANDO	Vincenzo VILLA	Monza
Paolo TAVASCI	Antonio VIRGILIO	Caserta
Bruno TELLINI	Nicolò VIRZI'	Palermo
Giuseppe TESTA	Salvatore VOLANTE	Palermo
Pasquale TILOTTA	Claudio VOLPONI	Roma
Guido TOMASSETTI	Bonifacio ZAGO	Venezia
Mauro TOMMASI	Paolo ZUFFANELLI	Firenze

**CONSIGLIO DI AMMINISTRAZIONE**

**PRESIDENTE**  
Luciano Savino

**VICE PRESIDENTE**  
Santo Giliberto

**CONSIGLIERI**  
Fortunato Carluccio  
Rino Gamberini  
Raffaele Giglio  
Luigi Ielo  
Cesare Magnano  
Fausto Magni  
Paolo Salvadori

**GIUNTA ESECUTIVA**

**PRESIDENTE**  
Luciano Savino

**VICE PRESIDENTE**  
Santo Giliberto

**COMPONENTI**  
Fortunato Carluccio  
Rino Gamberini  
Raffaele Giglio

**COLLEGIO DEI SINDACI**

**PRESIDENTE**  
Diego Rispoli

**EFFETTIVI**

Mario Capocasale  
Marcello De Renzi  
Diego Pinto  
Liano Pozzi

**SUPPLENTI**  
Antonio Barletta  
Giuliano Ferrara  
Antonella Ferrini  
Gabriella Muscolo

**DIRETTORE GENERALE**

Giovanni Pizzi



**INDICE**

- Relazione del Presidente
- Relazione del Collegio sindacale
- Bilancio consuntivo**
- Rendiconto finanziario
  - Situazione patrimoniale
  - Conto economico
  - Situazione amministrativa
- Tabelle**
- Situazione di cassa
  - Fondo per la Previdenza - conto economico
  - Fondo per l'Assistenza - conto economico
  - Fondo per la Previdenza - Stato patrimoniale
  - Fondo per l'Assistenza - Stato patrimoniale
- Allegati**
- Prospetto illustrativo della attribuzione ai fondi di accantonamento per la Previdenza e l'Assistenza
  - Prospetto illustrativo dei recuperi e rimborsi
  - Prospetto illustrativo delle Prestazioni
  - Prospetto illustrativo delle variazioni nelle iscrizioni
  - Prospetto illustrativo degli iscritti suddivisi per Regione
  - Prospetto illustrativo degli iscritti suddivisi per Collegio
  - Prospetto illustrativo del gettito della Marca Comune
  - Prospetto illustrativo delle Marche Comuni prelevate dalla F.I.T. nel 1994
  - Prospetto illustrativo degli interessi
  - Prospetto illustrativo del realizzo di obbligazioni e cartelle fondiarie conto residui 1984

- Prospetto illustrativo dei rimborsi di titoli emessi o garantiti dallo Stato
  - Prospetto illustrativo dei rimborsi obbligazioni e cartelle fondiarie
  - Prospetto illustrativo degli interessi attivi su titoli riscossi in conto residui 1993
  - Prospetto illustrativo degli interessi, premi e utili su titoli - Competenza 1994
  - Prospetto illustrativo acquisto titoli di Stato o garantiti dallo Stato e obbligazioni a fronte di mutui agli iscritti
  - Prospetto illustrativo delle ritenute di imposta su obbligazioni e titoli di proprietà della Cassa
  - Prospetto illustrativo degli ammortamenti
  - Prospetto illustrativo della maggiorazione agli ex-combattenti
  - Prospetto illustrativo degli immobili di proprietà della Cassa
  - Prospetto illustrativo delle liquidazioni indennità
- di maternità
- Prospetti illustrativi dei residui attivi
  - Prospetti illustrativi dei residui passivi



## RELAZIONE DEL PRESIDENTE



Collegi Delegati,

l'esercizio 1994, al quale si riferisce il bilancio consuntivo che sottopongo alla Vostra approvazione, è l'ultimo dell'ente pubblico "Cassa Ragionieri". Infatti, con delibera adottata dal Comitato dei Delegati nella riunione del 26 novembre 1994, in attuazione del decreto legislativo 30 giugno 1994, n.509, si è proceduto alla trasformazione da ente pubblico, ad Associazione della Cassa stessa. L'atto di trasformazione, che non è soggetto ad approvazione, spiega efficacia a far tempo dal 1° gennaio 1995.

Contestualmente alla deliberazione di trasformazione, il Comitato dei Delegati ha adottato lo statuto della Associazione ed il regolamento di attuazione, sottoponendoli, ai sensi dell'art. 3 del suddetto decreto legislativo 30 giugno 1994, n.509, alla approvazione del Ministero del Lavoro e della Previdenza Sociale e del Ministero del Tesoro.

Una volta approvati tali importantissimi atti, la gestione della Associazione sarà nella pienezza della sua autonomia, sia pure nel rispetto degli obblighi di legge e con i controlli necessari all'accertamento della rispondenza dell'azione amministrativa al conseguimento dei fini

istituzionali, che hanno pur sempre natura pubblica e trovano origine e ragione nell'art. 38 della Costituzione della Repubblica.

Il 1994 si conclude quindi con un atto di grandissima rilevanza per la categoria che potrà in conseguenza di ciò provvedere direttamente alla gestione della propria previdenza, dimostrando sicuramente capacità e impegno tali da giustificare ampiamente la acquisita autonomia.

Ma nel corso del 1994, l'amministrazione della Cassa ha provveduto anche ad altri importantissimi adempimenti.

Infatti, nella riunione del 30 aprile, il Comitato dei Delegati ha proceduto all'approvazione dei regolamenti attuativi degli articoli 6 e 10 della legge di riforma n.414/91 in materia, rispettivamente, di "modalità per l'accertamento della inabilità e della invalidità" e di "erogazione a titolo assistenziale".

Il Comitato dei Delegati ha reiterato l'approvazione di tali regolamenti, nella riunione del 26 novembre al fine di coordinarne il testo ai contenuti dello statuto e del regolamento.

Il tutto è stato trasmesso ai Ministeri del Lavoro e della Previdenza Sociale e del Tesoro per l'approvazione di competenza.

Per quanto concerne gli investimenti si è proceduto, nell'ambito della politica di dotazione delle sedi ai collegi, all'acquisto di unità immobiliari da destinare a tale scopo nelle città di Roma, Bologna e Genova.

Sono in corso di esame acquisti di sedi per i collegi di Cosenza, Napoli, Caserta, Forlì, Treviso, Sassari e Torre Annunziata.

Dopo accurate ed approfondite ricerche, è stato inoltre individuato un immobile, in Via Pinciana, da adibire a sede della Cassa, che consentirà di dare più adeguata e funzionale sistemazione agli uffici e migliori servizi agli iscritti.

Circa gli investimenti mobiliari, previo parere favorevole del Comitato dei Delegati e con autorizzazione del Ministero vigilante, sono state acquistate azioni INA per un importo di L. 4.000.000.000.= (quattromiliardi). E' stata chiesta ulteriore autorizzazione al Ministero vigilante per l'acquisto di altre azioni di enti per i quali è in corso il processo di privatizzazione.

Per ciò che concerne l'attività istituzionale della Associazione, si ritiene necessario sottolineare il buon incremento degli iscritti che passano da n. 22.297 a 23.670, con un incremento del 6% circa, mentre i

pensionati si attestano a n. 2.385 in complesso. Il rapporto tra iscritti e pensionati è quinti pari a dieci iscritti per ogni pensionato, come si evince dalla tabella illustrativa della popolazione amministrata che segue.

Nello stesso periodo le contribuzioni passano da L. 132 miliardi a L. 149 miliardi in complesso, mentre le prestazioni salgono da L. 39 miliardi circa a L. 44 miliardi.

Su questi dati incidono ovviamente gli incrementi derivanti dal progressivo entrare a regime della legge di riforma (30.12.1991, n.414). Discorso a sé occorre fare sul progressivo incremento della spesa per indennità di maternità, che richiede un urgente intervento normativo capace di temperarne gli effetti più anomali.

In ogni caso la intera materia istituzionale va tenuta sotto costante controllo per valutarne con necessaria tempestività ogni elemento capace di incidere sul suo andamento.

A tale scopo fin dall'ultimo scorcio del 1994: è stato commissionato all'attuario il bilancio tecnico attuariale della Associazione.

Le risultanze di tale bilancio, che ha una proiezione quindicennale, sono oltremodo soddisfacenti. Ma poiché, come si è avuto

modo di affermare, la materia è suscettibile di continue variazioni, si conferma l'impegno di una verifica annuale da sottoporre alla valutazione dei Delegati.

L'entrata in funzione del nuovo sistema informativo della Cassa, comunque, oltre a fornire il migliore servizio agli iscritti che tutti ci aspettavamo, consentirà un continuo aggiornamento dei dati attuariali a mezzo di una procedura che verrà messa a disposizione dall'Associazione da parte del nostro attuario.

Prima di passare alla esposizione ed illustrazione analitica dei dati di bilancio, desiero dare atto del notevole e qualificato impegno profuso dall'intero Consiglio di Amministrazione, con particolare riguardo all'esercizio testè conclusosi, durante il quale sono stati, tra l'altro, adottati i rilevanti provvedimenti di cui ho detto. Ed in questa attività di supporto devo riconoscere la professionalità e l'impegno del nostro Direttore Generale.

All'intero Consiglio di Amministrazione, al Collegio Sindacale per la sua accorta e costante vigilanza, al Direttore Generale ed al personale tutto della Associazione, va pertanto il mio più caloroso ringraziamento.

ANNO	ISCRITTI				PENSIONATI							INCREMENTO		RAPPORTO ISCRITTI PENSIONATI
	NUMERO	INCREMENTO		DIRETTE	GRATUITE	INDIRETTE	REVERSI- BILITA'	INVALIDITA' E INABILITA'	TOTALE	ASSOLUTO	%			
		ASSOLUTO	%											
1971	5.750	-	-	395	122	50	5	14	586	-	-	9,81		
1972	5.916	166	2,89	446	90	64	18	19	637	51	8,70	9,29		
1973	6.133	217	3,67	469	74	96	31	37	707	70	10,99	8,67		
1974	6.276	143	2,33	507	68	108	43	48	774	67	9,48	8,11		
1975	6.546	270	4,30	511	59	137	68	61	836	62	8,01	7,83		
1976	6.987	441	6,74	537	53	161	89	70	910	74	8,85	7,68		
1977	7.449	462	6,61	562	42	177	107	77	965	55	6,04	7,72		
1978	7.705	256	3,44	546	38	186	121	75	966	1	0,10	7,98		
1979	8.244	539	7,00	566	34	203	150	93	1046	80	8,28	7,88		
1980	8.715	471	5,71	567	29	228	172	104	1100	54	5,16	7,92		
1981	9.354	639	7,33	554	24	245	205	105	1133	33	3,00	8,26		
1982	10.094	740	7,91	541	17	264	223	110	1155	22	1,94	8,74		
1983	10.382	288	2,85	537	13	291	252	117	1210	55	4,76	8,58		
1984	10.760	378	3,64	548	7	316	276	126	1273	63	5,21	8,45		
1985	11.063	303	2,82	553	7	330	298	131	1319	46	3,61	8,39		
1986	12.065	1.002	9,06	557	4	364	327	132	1384	65	4,93	8,72		
1987	13.720	1.655	13,72	586	4	403	350	149	1492	108	7,80	9,20		
1988	16.141	2.421	17,65	717	2	435	389	155	1698	206	13,81	9,51		
1989	18.710	2.569	15,92	781	1	459	407	162	1810	112	6,60	10,34		
1990	20.097	1.387	7,41	810	-	484	432	171	1897	87	4,81	10,59		
1991	21.966	1.869	9,30	836	-	505	450	184	1975	78	4,11	11,12		
1992	21.543	-423	-1,92	904	-	529	463	186	2082	107	5,42	10,34		
1993	22.297	754	3,50	984	-	578	509	198	2269	187	8,98	9,83		
1994	23.670	1.373	6,16	1.050	-	591	534	210	2385	116	5,11	9,92		
TOTALE INCREMENTO		17.920	311,65							1.799	307,00			

**GESTIONE FINANZIARIA**

Il Conto Consuntivo 1994, 32' dall'istituzione della Cassa è stato formulato, come nei decorsi esercizi, in termini finanziari di competenza e di cassa ed è stato elaborato in osservanza della normativa in materia di amministrazione e di contabilità di cui al D.P.R. 18 dicembre 1979, n. 696, entrato in vigore il 1° gennaio 1980.

La gestione finanziaria si è svolta nei limiti delle autorizzazioni da Voi concesse con l'approvazione del Bilancio Preventivo 1994 e con l'approvazione delle variazioni di bilancio, eseguite nel corso dell'esercizio per adeguare gli stanziamenti alle occorrenze gestionali.

**ENTRATE**

La previsione iniziale di 250.532 milioni, di cui 50.352 milioni derivanti dal presunto avanzo di amministrazione del pregresso esercizio, è stata aumentata dell'importo di 8.308 milioni, scaturente da variazioni di bilancio deliberate nel corso dell'esercizio a seguito di

maggiori entrate. Non vi è stato, viceversa, scostamento tra avanzo di "amministrazione certo" e avanzo di "amministrazione presunto".

Per effetto di quanto detto sopra, la previsione definitiva è risultata pari a 258.840 milioni.

Passando ora alla disamina degli accertamenti (vedi prospetto a pag.6), occorre dire che le entrate correnti accertate, 186.620 milioni, superano quelle dell'esercizio 1993 di 21.969 milioni in valori assoluti, e del 13,34 in percentuale. Detto incremento va collegato a tutte le categorie. Le contribuzioni soggettive pari al 64,75% delle entrate correnti sono aumentate di 9.808 milioni in valori assoluti e dell'8,83 in percentuale. I redditi patrimoniali, 18,10% delle entrate correnti, sono aumentati di 8.046 milioni, i contributi per marche comuni, 15,29% delle entrate correnti, sono aumentati di 8.013 milioni.

Gli iscritti alla Cassa, come ho già detto, sono attualmente 23.670.

Nel corso dell'anno abbiamo avuto 1.907 iscrizioni in più, 244 cancellazioni, 51 decessi e 239 pensionamenti. I pensionati attivi che fruiscono di pensione e che continuano a contribuire ai sensi dell'art. 11 della legge n.414/91, sono 466.

## ENTRATE CORRENTI ACCERTATE

	1991		1992		1993		1994	
	Importo	%	Importo	%	Importo	%	Importo	%
1) Contribuzioni soggettive	23.749	33,52	103.015	67,72	111.033	67,44	120.841	64,75
2) Contribuzioni oggettive della categoria	771	1,09	0	0,00	0	0,00	0	0,00
3) Trasferimenti da parte dello Stato	0	0,00	0	0,00	0	0,00	0	0,00
4) Contribuzioni Marche Comuni	20.591	29,06	20.893	13,73	20.523	12,46	28.536	15,29
5) Redditi Patrimoniali	24.287	34,28	26.267	17,27	30.989	18,82	33.781	18,10
6) Rimborsi diversi	1.406	1,98	1.875	1,23	1.729	1,05	2.434	1,30
7) Altre entrate	52	0,07	66	0,04	377	0,23	1.028	0,55
	70.856	100,00	152.116	100,00	164.651	100,00	186.620	100,00



## REDDITI E PROVENTI PATRIMONIALI ACCERTATI

	1991		1992		1993		1994	
	Importo	%	Importo	%	Importo	%	Importo	%
1) Affitti di immobili	12.327	50,76	14.407	54,85	15.178	48,98	16.877	49,96
2) Interessi e premi su titoli	6.419	26,43	6.084	23,16	6.813	21,99	6.690	19,80
3) Interessi attivi su mutui	17	0,07	16	0,06	13	0,04	16	0,05
4) Interessi attivi bancari e di c/c postale e c/c vincolato c/o Ministero Tesoro	5.507	22,68	5.734	21,83	8.950	28,88	10.134	30,00
5) Interessi attivi su prestiti al personale	15	0,06	24	0,09	32	0,10	31	0,09
6) Interessi di mora su canoni locativi	1	0,00	2	0,01	3	0,01	33	0,10
	24.286	100,00	26.267	100,00	30.989	100,00	33.781	100,00

Al termine dell'esercizio di cui stiamo trattando erano in corso di perfezionamento l'acquisto della Sede degli uffici della Cassa, acquisto che si è perfezionato in questi giorni e l'acquisto dell'immobile sito in Bologna, Via Cairoli. Anche in questo esercizio è stato impegnato l'importo relativo alla riserva prevista per edilizia universitaria, ai sensi della Legge n. 498 del 23.12.92. L'obbligo di accantonare tale riserva ha termine con l'esercizio 1994, allo stato attuale l'importo complessivamente accantonato è pari a 41.993 milioni.

Gli interessi attivi bancari sono stati accertati per 10.134 milioni. Gli interessi bancari maturati sul conto acceso presso la Cassa di Risparmio delle Province Lombarde, Istituto Cassiere dell'Ente, ammontano a 7.319 milioni. Sul conto corrente fruttifero n. 959/20741 presso la Tesoreria Centrale dello Stato, la cui consistenza attuale è di 56.378 milioni, sono maturati interessi per 2.743 milioni. I restanti accertamenti riguardano gli interessi maturati sui conti correnti postali, su questi affluiscono temporaneamente il contributo soggettivo, il contributo integrativo, gli arretrati relativi al condono previdenziale, gli interessi per ritardato pagamento, il contributo indennità di maternità e i

Le entrate per marche comuni, pari a 28.536 milioni, rappresentano il 15,29% delle entrate correnti, l'incremento rispetto al decorso esercizio è del 39,04%. Gli interessi e premi su titoli, accertati per 6.690 milioni, rappresentano il 19,80% dei redditi e proventi patrimoniali e hanno registrato un incremento rispetto allo scorso esercizio dell'1,80%.

I redditi patrimoniali, 33.781 milioni, sono il 18,10% delle entrate correnti, l'incremento è del 9% rispetto al decorso esercizio e interessa tutti i capitoli ad eccezione degli interessi attivi su prestiti al personale, poiché sono stati erogati minori prestiti. I maggiori incrementi si sono avuti negli affitti degli immobili e negli interessi attivi bancari, postali e conto vincolato presso la Tesoreria Centrale dello Stato.

L'accertamento dei canoni è stato di 16.877 milioni, l'incremento rispetto al 1993 è del 11,19%. Tale incremento è conseguente all'adeguamento Istat dei canoni di tutti gli immobili e alla messa a reddito di quattro complessi immobiliari: Trento, V.le Trieste, 13 - Firenze, Via A.Zobi, 7/9/11/13 - Napoli, C.so A.Lucci, 66/82 e Roma, Torino Nord, comp. Z 65 ed./A.

canoni. L'andamento della redditività degli investimenti mobiliari ed immobiliari è il seguente:

	1993	1993	1994	1994
	Consistenza	Reddito annuo	Consistenza	Reddito annuo
1) Immobili	347.527	15.178	436.435	16.877
2) Imm.le Sede	3.753	---	3.753	---
3) Titoli	<u>84.711</u>	<u>6.813</u>	<u>96.866</u>	<u>6.690</u>
	<u>435.991</u>	<u>21.991</u>	<u>537.054</u>	<u>23.567</u>

La consistenza degli immobili comprende anche gli acquisti che al termine dell'esercizio erano in corso di perfezionamento e la riserva 1993 e 1994 prevista nella misura del 20% sull'intero piano degli investimenti dalla Legge 498 del 28.12.1992 in materia di edilizia universitaria complessivamente, pari a Lit. 41.993. Gli acquisti in corso di perfezionamento al 31 dicembre erano, come ho già detto in altra parte di questa relazione, Bologna, Via Cairoli, 9/11 e Roma, Via Pinciana.

Le partite di giro, accertate per 9.534 milioni, sono state rimosse per la quasi totalità, ciò che non è stato riscosso riguarda

Anche la consistenza dei titoli comprende gli acquisti in corso di perfezionamento per un importo pari a Lit. 23.943 milioni.

Dunque il reddito annuo va rapportato ad una consistenza patrimoniale per immobili pari a Lit. 350.946 milioni e per titoli pari a Lit. 72.923 milioni.

Le entrate in conto capitale sono state accertate in 16.023 milioni, di questi, 14.960 milioni per realizzi dei titoli emessi o garantiti dallo Stato; e 864 milioni per realizzi di obbligazioni e cartelle fondiarie; interamente riscossi.

Fra le riscossioni di crediti 116 milioni, si riferiscono alla quota capitale 1994 delle rate di prestiti e mutui concessi al personale dipendente ai sensi dell'art.59 del D.P.R. 509/79 e 25 milioni si riferiscono al trasferimento dalla "Fondiarria Assicurazioni" del fondo indennità di anzianità del portiere dell'immobile di Firenze, Via A.Zobi 7/13. I trasferimenti da altri enti del settore pubblico, pari a 57 milioni, riguardano il fondo indennità di anzianità maturato presso altri Enti da dipendenti che si sono trasferiti alla Cassa.

Le partite di giro, accertate per 9.534 milioni, sono state rimosse per la quasi totalità, ciò che non è stato riscosso riguarda

soggettivo (scadente il 30 dicembre) e ultima rata iscritta a ruolo; da 22.730 milioni di contributo integrativo - art.12 Legge 414/91.

I residui relativi ai canoni di locazione, per 3.822 milioni, sono riferibili sostanzialmente a somme in gran parte già riscosse e in via di contabilizzazione e a morosità per le quali sono in corso le procedure per il recupero dei crediti. I residui relativi agli interessi su titoli, 2.824 milioni, riguardano le cedole scadute il 31/12/1994 che per la gran parte sono stati riscossi all'inizio dell'anno in corso e per il resto a ratei di cedole di competenza dell'esercizio 1994, la cui scadenza è nel 1995.

I residui degli interessi attivi di 10.134 milioni si riferiscono fondamentalmente agli interessi maturati al 31 dicembre sul conto corrente bancario di cassa, per 7.319 milioni, che sono stati riscossi nel 1995 e agli interessi maturati sul c/c fruttifero n. 959/20741 presso la Tesoreria Centrale dello Stato, per 2.743 milioni, i residui attivi per marche comuni, di 1.377 milioni, si riferiscono alle vendite del mese di dicembre per la quota parte di competenza della nostra Cassa e riscosse all'inizio del 1995.

I residui provenienti dagli anni anteriori il 1994 riguardano fondamentalmente il contributo soggettivo per 7.102 milioni, il

fondamentalmente il credito che la Cassa ha nei confronti del Ministero del Tesoro per quanto anticipato a titolo di maggiorazione ex combattenti a quei pensionati che ne hanno diritto ai sensi della Legge 140/85.

#### RESIDUI ATTIVI

- consistenza all'inizio dell'esercizio	+88.992	milioni
- riscossioni	69.377	milioni
- riaccertamenti	-165	milioni
- somme rimaste da riscuotere alla fine dell'esercizio	<u>19.450</u>	milioni

La sommatoria degli importi rimasti da riscuotere nella gestione di competenza, 58.776 milioni, e degli importi rimasti da riscuotere nella gestione dei residui, 19.450 milioni, determina l'ammontare complessivo dei residui attivi al termine dell'esercizio in 78.225 milioni.

I residui attivi provenienti dalla competenza, 58.776 milioni, rappresentano il 27,70% degli accertamenti dell'esercizio e sono formati prevalentemente da 17.046 milioni, seconda rata del contributo

I residui relativi al contributo marca comune, sono da riferirsi a conguagli da operarsi fra le Casse.

Le variazioni intervenute nella consistenza dei residui attivi per ragioni diverse dalla riscossione, interessano oltre al capitolo del Contributo soggettivo, di cui già detto, il capitolo 0103 "Contributo integrativo - art. 12 Legge 414/91" per -4 milioni, il cap. 0802 "Interessi, premi e utile su titoli a reddito fisso" per -35 milioni, conseguente alla indicizzazione degli interessi sui titoli.

#### USCITE

La previsione iniziale di 250.532 milioni ha subito variazioni in aumento per 13.617 milioni e in diminuzione per 11.468 milioni.

Fra le spese correnti, le variazioni degne di nota sono quelle relative alle indennità di maternità per + Lit. 2.400 milioni, tale dato è indubbiamente rilevante, neppure nel 1994 le entrate del contributo di specie sono state sufficienti a coprire l'onere relativo. Per l'anno in corso è stato infatti necessario elevare tale contributo a 120.000.

Le altre variazioni riguardanti le spese correnti sono state fatte per lo più con prelevamento dal fondo di riserva, in relazione alle occorrenze

contributo integrativo per 1.522 milioni, la contribuzione integrativa per 5.436 milioni (quest'ultimo importo, vista la rateizzazione concessa, verrà incassato nel 1995), gli affitti per 4.103 milioni, il recupero degli oneri accessori su locazioni per 578 milioni, il contributo marca comune per 211 milioni. I residui del contributo soggettivo, sono da ricondursi a iscrizioni d'ufficio non ancora definite nella loro interezza, a sospensioni contributive previste da decreti del Ministero della Protezione Civile per eventi legati a calamità naturali (Catania, Ragusa, Siracusa). La consistenza di tali residui è stata modificata oltre che per effetto delle riscossioni anche per effetto di riaccertamenti in diminuzione (120 milioni) conseguenti a rettifiche circa la decorrenza dell'iscrizione e a cancellazioni dalla Cassa.

I residui relativi ai canoni sono da riferirsi:

a) a vertenze in corso di definizione e per diverse classificazioni di alcuni immobili e per autorizzazioni del canone di locazione, operate da inquilini che hanno contestato, anche in sede legale, i criteri adottati dalla Cassa per la determinazione del canone stesso;

b) a morosità, per le quali è in corso azione legale di recupero.

per le quali la legge di contabilità non ne vieta lo sfondamento che, nel nostro caso, tra l'altro, si è verificato a fine dicembre.

I minori impegni rispetto alle previsioni interessano fondamentalmente: le spese per gli organi dell'Ente per 359 milioni; le spese per il personale per 177 milioni; le spese per l'acquisto di beni di consumo e di servizi 1.312 milioni; le prestazioni istituzionali per 1.163 milioni; gli oneri finanziari per 59 milioni e gli oneri tributari per 3813 milioni. Le economie riguardanti gli oneri per il personale, sono conseguenti al rinnovo contrattuale che non c'è stato e ad assunzioni di personale a tempo determinato inferiori al previsto.

Fra le economie delle spese per acquisto di beni di consumo e servizi, quelle più rilevanti riguardano le manutenzioni degli immobili da reddito per 217 milioni, le spese postali e telegrafiche per 206 milioni, le spese per studi, indagini e rilevazioni per 265 milioni.

Le economie delle spese in conto capitale ammontano a 3.878 milioni, non riguardano il piano degli investimenti in quanto questo è stato tutto impegnato, interessano infatti le spese di manutenzione degli immobili per 2.319 milioni, le acquisizioni di immobilizzazioni tecniche per 272

gestionali. Fra le spese in conto capitale quelle rilevanti interessano l'acquisto d'immobili per + Lit. 6.502 milioni; le manutenzioni degli immobili da reddito per - Lit. 708 milioni; i programmi per l'informatizzazione di tutte le attività della Cassa per + Lit. 944 milioni; l'acquisto di titoli emessi o garantiti dallo Stato per - Lit. 6.502 milioni. Le variazioni riguardanti il piano degli investimenti sono state deliberate in ottemperanza a quanto voluto dal Ministero del Lavoro in sede di approvazione del piano di impiego dei fondi disponibili e del progetto di acquistare la sede degli uffici della Cassa.

Gli impegni ammontano a 234.332 milioni. Le economie di bilancio sono 18.349 milioni, pari all'importo differenziale tra le economie propriamente dette di 21.495 milioni e i maggiori impegni assunti rispetto alle previsioni di 3.146 milioni. I maggiori impegni rispetto alle previsioni riguardano fondamentalmente le partite di giro, 2.192 milioni per le quali la norma consente lo sfondamento di bilancio, il capitolo 0801 "Imposte sugli interessi attivi" per 745 milioni, e il capitolo 1005 "Aggio su vendita delle marche comuni" per 182 milioni. Queste ultime sono spese d'ordine, strettamente correlate, quindi, all'entrata di specie, il cui gettito ha superato le previsioni di entrata e

13.993 milioni, dall'importo stanziato per l'acquisto della Sede degli uffici della Cassa, 41.235 milioni; dagli importi impegnati per i seguenti acquisti:

- immobile di Bologna, Via Cairoli, Lit. 2.011 milioni (nel 1994 è stata pagata solo la caparra di 250 milioni);
- immobile di Genova, Via Malta, Lit. 760 milioni (nel 1994 sono stati pagati solo 76 milioni);
- immobile di Cusago (Milano) "Centro Residenziale Milano Visconti", 9.700 milioni ( nel 1994 sono stati pagati 15.043 milioni).

L'importo impegnato per acquisto titoli è così ripartito: 19.942 milioni per acquisto titoli emessi o garantiti dallo Stato e acquisizione di azioni; 4.000 milioni per acquisto o sottoscrizione di obbligazioni. Gli altri residui provenienti sempre dalla competenza sono così formati: 170 milioni, spese per gli organi dell'Ente; 479 milioni, oneri per il personale; 1214 milioni, spese per l'acquisto di beni di consumo e di servizi; 820 milioni per prestazioni istituzionali; 3.366 milioni per oneri tributari; 1.079 milioni per manutenzione degli immobili; 2.547 milioni per acquisizioni di immobilizzazioni tecniche e 2.564 milioni per partite di giro.

milioni, i mutui e i prestiti ai dipendenti per 466 milioni, il versamento al Ministero del Tesoro per il prelievo forzoso per 587 milioni.

I residui in essere all' 1.1.1994, 150.358 milioni, sono stati riaccertati in meno per 388 milioni, pertanto, la consistenza complessiva riaccertata è risultata pari a Lit. 149.968 milioni. Le spese correnti sono state riaccertate in diminuzione per 135 milioni, si tratta per lo più di importi non dovuti o di residui eliminati per perenzione amministrativa. Le spese in conto capitale sono state riaccertate per 252 milioni, di questi 245 milioni riguardano le manutenzioni degli immobili, si tratta della sommatoria di importi impegnati negli anni 1982, 1983, 1987 e 1988 e non più dovuti.

I residui provenienti dalla competenza ammontano a 104.016 milioni, sono formati soprattutto da 67.699 milioni, acquisto di immobili; 1.079 milioni, lavori di ripristino degli immobili da reddito; 23.943 milioni, acquisto di titoli; 321 milioni, manutenzione della sede degli uffici della Cassa; 837 milioni, acquisto dell'hardware per l'informatizzazione degli uffici della Cassa, 1389 milioni per il software.

I residui per l'acquisto di immobili sono costituiti fondamentalmente dall'accantonamento per l'edilizia universitaria,

Riassumendo i residui provenienti dalla competenza:				
a)	Spese correnti	6.134	milioni	
b)	Spese in conto capitale	95.317	milioni	
c)	Spese per partite di giro	<u>2.565</u>	milioni	
	Totale	<u>104.016</u>	milioni	
<p>Tornando a parlare della competenza occorre dire che le spese correnti impegnate per 73.411 milioni registrano economie di gestione pari a 16.475 milioni, e l'incremento rispetto all'esercizio 1993 è stato comunque di 5.429 milioni in valori assoluti e del 7,98 in percentuale, come evidenziato nei prospetti che seguono a pag. 16, ovviamente tale incremento ha natura fisiologica ed è legato all'ingrandirsi della Cassa. L'incremento riguarda soprattutto le prestazioni istituzionali che registrano un incremento di 5.194 milioni in valori assoluti e del 13,36 in percentuale, le spese di funzionamento per 994 milioni in valori assoluti e del 16,81 in percentuale. Le prestazioni istituzionali rappresentano il 60,03 % delle spese correnti.</p> <p>Le spese in conto capitale sono state impegnate per 151.387 milioni, impegni che sono così ripartiti (in milioni di lire):</p>				
	- acquisto immobili			86.980
	- ripristini di immobili			1.972
	- onorari notarili per acquisto immobili			203
	- acquisizione di immobilizzazioni tecniche			2.747
	- acquisto titoli emessi o garantiti dallo Stato e acquisizione di azioni			23.989
	- acquisti e sottoscrizioni di obbligazioni			4.000
	- concessioni di crediti ed anticipazioni			31.285
	- indennità di anzianità al personale cessato dal servizio			211
	Per quanto riguarda gli impieghi immobiliari questi sono stati assunti per l'acquisto dei seguenti immobili:			
	- Roma, Torrino Nord- V.le della Grande Muraglia (quota parte)			1.602 milioni
	- Roma, Via Enrico Petrella-int.3-4			2.310 milioni
	- Cusago (MI) Centro Residenziale Milano Visconti			24.743 milioni
	- Genova, Via Malta 2/3			836 milioni
	- Bologna, Via Cairoli 9/11			2.261 milioni
	- Riserva prevista dalla Legge n. 498 del 23/12/1992			13.993 milioni
	- Roma-Via Pinciana-Immobilie da adibire a Sede degli Uffici della Cassa			<u>41.235</u> milioni
				<u>86.980</u> milioni



Dei suddetti impegni, 19.280 milioni sono stati pagati già nel corso del 1994.

SPESE CORRENTI IMPEGNATE	ESERCIZIO 1993	ESERCIZIO 1994	DIFFERENZA	IN %
Spese per gli organi dell'Ente	634 milioni	756 milioni	+122 milioni	19,24
Oneri per il personale in attività di servizio	4.159 milioni	4.727 milioni	+568 milioni	13,65
Spese per l'acquisto di beni di consumo e servizi	5.910 milioni	6.904 milioni	+994 milioni	16,81
Spese per prestazioni istituzionali	38.873 milioni	44.067 milioni	+5.194 milioni	13,36
Trasferimenti passivi	38 milioni	126 milioni	+88 milioni	231,57
Oneri finanziari	37 milioni	37 milioni	-----	—
Oneri tributari	16.574 milioni	14.080 milioni	-2.494 milioni	-15,05
Poste correttive e compensative di entrate correnti	79 milioni	152 milioni	+73 milioni	92,40
Spese non classificabili in altre voci	<u>1.678 milioni</u>	<u>2.562 milioni</u>	<u>+884 milioni</u>	52,68
	<u>67.982 milioni</u>	<u>73.411 milioni</u>	<u>+5.429 milioni</u>	

## SPESE CORRENTI IMPEGNATE

	1991		1992		1993		1994	
	Importo	%	Importo	%	Importo	%	Importo	%
1) Spese organi dell'Ente	336	0,86	980	2,11	634	0,93	756	1,03
2) Oneri per il personale	4.064	10,44	4.254	9,18	4.159	6,12	4.727	6,44
3) Spese acquisto beni e servizi	4.385	11,26	4.955	10,69	5.910	8,69	6.904	9,40
4) Prestazioni istituzionali	20.374	52,33	26.532	57,24	38.873	57,18	44.067	60,03
5) Trasferimenti passivi	28	0,07	34	0,07	38	0,06	126	0,17
6) Oneri finanziari	50	0,13	40	0,09	37	0,05	37	0,05
7) Oneri tributari	7.718	19,82	7.797	16,82	16.574	24,38	14.080	19,18
8) Poste correttive di entrata	18	0,05	40	0,09	79	0,12	152	0,21
9) Spese non classificabili in altre voci	1.963	5,04	1.720	3,71	1.678	2,47	2.562	3,49
	38.936	100,00	46.352	100,00	67.982	100,00	73.411	100,00

**STATO PATRIMONIALE**

La situazione patrimoniale è stata redatta in applicazione delle norme di amministrazione e contabilità degli Enti Pubblici.

1.686.000 azioni INA al prezzo di L. 2.400, fatto decisamente innovativo rispetto al passato.

La consistenza dei cespiti immobiliari, inclusa la Sede, è di 354.699 milioni, gli acquisti che al termine del 1994 erano in corso di perfezionamento sono pari a 43.496 milioni, la riserva complessiva 1993 e 1994 prevista dalla Legge n. 498 del 23.12.1992, è pari a 41.993 milioni, l'incremento complessivo appare quindi di 88.909 milioni.

**ATTIVO**

Le immobilizzazioni tecniche registrano un incremento di 2.741 milioni, di cui 2.690 milioni per il potenziamento del Centro Elaborazione Dati, si sta attendendo infatti alla informatizzazione di tutte le attività della Cassa.

Le disponibilità liquide hanno registrato un incremento di 25.390 milioni.

I residui attivi sono sensibilmente diminuiti rispetto allo scorso esercizio, sono infatti diminuiti per 10.766 milioni.

Nel prospetto che segue vengono analizzati i singoli cespiti che concorrono a formare le attività raffrontandone i relativi valori a quelli dell'esercizio precedente. I valori vengono espressi in milioni di lire.

I crediti bancari e finanziari hanno registrato viceversa un incremento compensativo di 31.168 milioni, conseguente al versamento fatto alla Tesoreria Centrale dello Stato per il prelievo forzoso.

La consistenza dei titoli al termine dell'esercizio è pari a 72.923 milioni, 23.943 rappresentano gli acquisti in corso di perfezionamento alla chiusura dell'esercizio finanziario. Nel 1994 sono state acquistate

ATTIVO	1993		1994		Ovviamente la situazione della Cassa alla chiusura dell'esercizio non comprende alcune giacenze sui conti correnti postali, delle quali si ha comunicazione dopo la chiusura dell'esercizio stesso quando non è più possibile emettere le reversali di incasso sulla precedente competenza, per cui dette giacenze vanno a formare residui.
	Consistenza	%	Consistenza	%	
- Disponibilità liquide	111.718	16,81	86.327	11,31	
- Residui attivi	88.992	13,39	78.226	10,25	
- Crediti bancari e finanziari	25.721	3,87	56.890	7,45	
- Investimenti mobiliari	84.711	12,75	96.866	12,69	PASSIVO
- Investimenti immobiliari	347.527	52,29	436.435	57,16	I residui passivi, pari a 136.110 milioni, rispetto al precedente esercizio hanno registrato un decremento compensativo di 14.168 milioni.
- Immobilizzazioni tecniche*	5.959	0,89	8.700	1,14	I mutui passivi hanno subito un decremento di 57 milioni, per effetto delle rate di ammortamento, pagate nell'esercizio, del mutuo, ormai in via di estinzione, che la Cassa si è accollata nel 1976 per l'acquisto dell'immobile sito in Brindisi, Viale Porta Pia.
- Altri costi pluriennali	---	---	---	---	
TOTALE	<u>664.628</u>	<u>100,0</u>	<u>763.444</u>	<u>100,0</u>	

\* In tale voce è compreso anche l'importo relativo

Il fondo indennità di anzianità del personale ha avuto un incremento compensativo di 281 milioni.

all'immobile sede della Cassa per 3.753 milioni.





**RELAZIONE  
DEL COLLEGIO SINDACALE**

RELAZIONE DEL COLLEGIO SINDACALE

Signori Delegati,

il progetto di conto consuntivo che si sottopone alla Vostra deliberazione è stato compilato sulla base delle disposizioni contenute nel regolamento di amministrazione e contabilità, approvato con D.P.R. 18 dicembre 1979 n. 696 e della modulistica ivi allegata ed è corredato da 50 allegati e da 5 tabelle che espongono in modo dettagliato gli aspetti più importanti della gestione.

I dati iscritti nelle previsioni definitive corrispondono a quelli della previsione iniziale, aggiornati in relazione alle delibere di variazione attuate nell'esercizio. Per effetto delle variazioni di bilancio l'ammontare complessivo delle entrate previste si determina

in L. 208.488.500.000 e quello delle uscite in L. 252.681.146.155. La differenza di L. 44.192.646.155 viene pareggiata dall'impiego dell'avanzo di amministrazione relativo all'esercizio 1993 che risulta di L. 50.352.146.155.

Ciò premesso, si ritiene opportuno anzitutto porre in evidenza, distintamente, per i maggiori aggregati economici delle entrate e delle uscite, l'andamento degli accertamenti e degli impegni, in correlazione alle corrispondenti previsioni definitive, sottolineando le variazioni che ne derivano, sia in valori assoluti, che in valori percentuali.



ENTRATE	Previsioni definitive	Accertamenti	Differenze risultanti	%
CORRENTI	184.965.600.000	186.620.174.699	+1.654.574.699	+ 0,89
IN CONTO CAPITALE	15.993.900.000	16.023.274.443	+29.374.443	+ 0,18
PARTITE DI GIRO	7.529.000.000	9.534.346.003	+ 2.005.346.003	+ 26,63
TOTALI	<u>208.488.500.000</u>	<u>212.177.795.145</u>	<u>+ 3.689.295.145</u>	+ 1,76

L'incremento nelle entrate correnti dipende in buona parte dai maggiori introiti verificatisi nei capitoli relativi agli interessi attivi bancari nonché del c/c postale e del c/c vincolato c/o il Ministero del Tesoro (cap. 0804) (+ Lit. 2.633.803.743), al contributo marche (cap. 1001) (+ Lit. 3.656.171.447) e al recupero oneri accessori su locazioni immobili (cap. 0902) (+ Lit. 779.098.186). Per converso, si registrano minori entrate segnatamente nel capitolo 0101 relativo al contributo soggettivo (- Lit. 3.000.240.000), nel capitolo 0802 relativo a interessi, premi e utile su titoli a reddito fisso (- Lit. 1.410.039.962) e nel capitolo 0103 convernente il il contributo integrativo ex art. 12 Legge 414/91 (- Lit. 797.071.874).

Quanto alle entrate in conto capitale, l'analisi dei singoli capitoli non evidenzia aspetti di particolare interesse.

USCITE	Previsioni definitive	Impegni	Differenze risultanti	%
CORRENTI	89.886.267.459	73.411.067.566	- 16.475.199.893	- 18,32
IN CONTO	155.265.878.696	151.387.033.209	- 3.878.845.487	- 2,49
CAPITALE				
PARTITE DI GIRO	7.529.000.000	9.534.346.003	+ 2.005.346.003	+ 26,63
TOTALI	<u>252.681.146.155</u>	<u>234.332.446.778</u>	<u>- 18.348.699.377</u>	<u>- 7,26</u>

Per quanto concerne le spese correnti si sono registrate economie di bilancio in tutte le categorie.

Si segnalano specificamente le minori spese di Lit. 359.223.983 (cat. I - Spese per gli organi dell'Ente), di Lit. 1.312.365.449, (cat. IV - Spese per l'acquisto di beni di consumo e servizio), di Lit. 3.813.806.413 (cat. VIII - Oneri Tributarî) e di Lit. 11.163.447.439 (cat. V - Spese per prestazioni istituzionali).

Nell'ambito della categoria V le differenze più significative si registrano nel capitolo 0501 (Pensioni dirette di vecchiaia) per Lit. 4.319.669.726, nel capitolo 0504 (Pensioni di reversibilità) per Lit. 1.041.599.003, nel capitolo 0505 (Pensioni di invalidità) per Lit. 1.708.501.920, nel capitolo 0514 (Trasferimento contributi - Legge n.45/90) per Lit. 1.336.696.550.

Si registra invece un aumento di spesa rispetto alle previsioni di Lit. 745.277.060 per imposte su interessi attivi, che è correlato, tuttavia, alle maggiori entrate percepite per tale titolo.

Il complessivo disavanzo di competenza trova giustificazione nelle maggiori somme impegnate per investimenti mobiliari ed

immobiliari e nel versamento sul c/c vincolato fruttifero presso la Tesoreria centrale dello Stato (D.L. 155/93 art. 12).

Detto disavanzo di competenza pari a Lit. 22.154.651.633 è interamente coperto dall'avanzo di amministrazione del 1993, applicato all'esercizio in esame.

	Entrate accertate	Uscite impegnate	Differenze risultanti
PARTE CORRENTE	186.620.174.699	73.411.067.566	+ 113.209.107.133
PARTE IN CONTO CAPITALE	16.023.274.443	151.387.033.209	- 135.363.758.766
PARTE DI GIRO	9.534.346.003	9.534.346.003	-----
<b>TOTALI</b>	<u>212.177.795.145</u>	<u>234.332.446.778</u>	<u>- 22.154.651.633</u>

Il consuntivo in esame espone pertanto:

a) un avanzo di parte corrente di

Lit. 113.209.107.133

b) un disavanzo nel conto capitale di

Lit. 135.363.758.766

c) un complessivo disavanzo di competenza di

Lit. 22.154.651.633

## ANALISI DEI RESIDUI PROVENIENTI DALLA GESTIONE DI COMPETENZA

	Accertamenti	Riscossioni	Residui attivi	% rimangono da riscuotere il
ENTRATE CORRENTI	186.620.174.699	127.957.194.477	58.662.980.222	31,43
ENTRATE IN CONTO CAPITALE	16.023.274.443	16.022.796.297	478.146	0,029
ENTRATE PER PARTITE DI GIRO	9.534.346.003	9.422.047.207	112.298.796	1,17
TOTALI	<u>212.177.795.145</u>	<u>153.402.037.981</u>	<u>58.775.757.164</u>	<u>27,70</u>

	Impegni	Pagamenti	Residui passivi	% rimangono da pagare il
USCITE CORRENTI	73.411.067.566	67.276.907.169	6.134.160.397	8,35
USCITE IN CONTO CAPITALE	151.387.033.209	56.069.489.213	95.317.543.996	62,96
USCITE PER PARTITE DI GIRO	9.534.346.003	6.969.599.304	2.564.746.699	26,90
TOTALI	<u>234.332.446.778</u>	<u>130.315.995.686</u>	<u>104.016.451.092</u>	<u>44,38</u>

consente l'integrale riscossione dei correlativi crediti solo nei primi mesi dell'esercizio successivo.

Una notazione specifica merita la posta concernente i contributi previdenziali di cui al titolo I, categoria I, i cui residui si riconnettono essenzialmente a tardive comunicazioni degli accreditamenti da parte delle concessioni.

Come è noto il contributo personale dal 1992 viene riscosso mediante ruoli fino alla copertura del minimo e, per l'eccedenza, a mezzo di versamento diretto in due rate.

Pertanto per la prima parte si determina un residuo fisiologico per l'importo pari ai 4/10 della quota parte dei contributi iscritti a ruolo, mentre per la seconda si crea un residuo fisiologico pari alla metà del contributo dovuto in forma diretta.

A completamento delle considerazioni espresse si evidenzia che alla data del 22.5.1995 risultano riscossi residui di competenza dell'esercizio 1994 per Lit. 13.849.125.014 e residui provenienti da esercizi precedenti per Lit. 1.084.792.303.

La consistenza dei residui attivi è pari al 27,70% (contro il 32,33% del 1993) degli accertamenti, mentre quella dei residui passivi è del 44,38% (contro il 61,73% del 1993). A ciò aggiungasi che nell'ambito della spesa in conto capitale la relativa consistenza risulta ancora elevata, ammontando al 62,96% contro l'87,17% dell'esercizio 1993.

Ciò detto in linea generale, va evidenziato che a formare il complessivo importo di Lit. 58.775.757.164 di residui attivi concorrono in massima parte le poste della parte corrente e, in particolare, le somme da riscuotere per contributo soggettivo di cui al cap. 0101, (Lit. 17.045.778.665), per contributo integrativo ex art. 12 di cui al cap. 0103 (Lit. 22.730.797.107), per contributo marche di cui al cap. 1001 (Lit. 1.376.619.088), nonché, tra i proventi patrimoniali, gli interessi attivi bancari e di conto corrente postale di cui al cap. 0804 (Lit. 10.133.803.743), gli affitti di immobili di cui al cap. 0801 (Lit. 3.821.875.580) e gli interessi e premi su titoli a reddito fisso di cui al cap. 0802 (Lit. 2.823.955.878).

Tali residui sono da mettere in relazione, per la maggior parte, alla natura specifica degli accertamenti da cui traggono origine, che



In ordine ai residui passivi della parte corrente si segnalano qui di seguito le voci più significative:		
- oneri tributari (imp.su interessi attivi)	L	3.357.831.004
- spese per prest.istituzionali(pensioni)	L	820.430.726
- spese per l'acquisto di beni di consumo e servizi	L	1.214.390.210
- oneri per il personale	L	479.587.557

L'importo relativo alle prestazioni istituzionali (Lit. 820.430.726), che non diverge in modo apprezzabile da quello relativo all'esercizio 1993 (Lit. 879.905.623), trae origine dal fatto che nell'anno 1993 il rateo di pensione del mese di dicembre è stato pagato nei primi giorni dell'anno 1994.

Per quanto riguarda i canoni di locazione, è opportuno segnalare che alla data del 23.5.1995 risultano affluiti presso l'istituto cassiere canoni di competenza dell'esercizio 1994 per Lit. 1.156.055.770.

Dall'esame complessivo dei dati relativi ai residui attivi emerge comunque un non lieve ritardo da parte dell'Ente nella riscossione dei crediti. Pertanto il Collegio Sindacale ritiene di dover segnalare l'esigenza di adottare le iniziative più opportune al fine di individuare compiutamente le cause di tale ritardo e la necessità di adottare misure idonee ad evitare il verificarsi di tale fenomeno.

Per quanto riguarda i residui passivi, va precisato che essi sono rappresentati per Lit. 6.134.160.397 da quelli di parte corrente e, per Lit. 95.317.543.996 da quelli del conto capitale. Tale ultimo importo risulta sensibilmente inferiore al corrispondente residuo passivo dell'esercizio precedente (Lit. 141.456.897.500) ed è determinato principalmente dall'acquisto di immobili per L. 67.699.400.000; dall'acquisto di titoli emessi o garantiti dallo Stato per Lit. 19.942.763.696.

Analisi dei residui provenienti dagli esercizi 1993 e precedenti

Il riaccertamento di tali partite è compendiato, sempre per ciascun aggregato di bilancio, nei prospetti che seguono:

	Consistenza al 1.1.1994	Somme riaccertate	Riscossioni	Residui attivi al 31/12/1994 in valori assoluti	in %
ENTRATE CORRENTI	88.663.075.447	88.503.725.715	69.296.021.176	19.207.704.539	21,70
ENTRATE IN CONTO CAPITALE	60.123.414	60.123.414	23.692.020	36.431.394	60,89
ENTRATE PER PARTITE DI GIRO	268.752.289	262.872.973	57.147.832	205.725.141	78,26
<b>TOTALI</b>	<b>88.991.952.150</b>	<b>88.826.722.102</b>	<b>69.376.861.028</b>	<b>19.449.861.074</b>	<b>21,89</b>

	Consistenza al 1.1.1994	Somme riaccertate	Pagamenti	Residui passivi al in valori assoluti	31/12/1994 in %
USCITE CORRENTI	4.206.192.716	4.071.347.373	3.907.391.489	163.955.884	4,02
USCITE IN CONTO CAPITALE	143.264.389.900	143.012.453.731	3.854.831.610	1.807.492.391	31,43
USCITE PER PARTITE DI GIRO	2.886.969.508	2.885.010.586	1.161.675.002	1.723.335.584	59,73
TOTALI	<u>150.357.552.124</u>	<u>149.968.811.690</u>	<u>117.853.694.861</u>	<u>32.115.116.829</u>	<u>21,41</u>

<u>Relativamente alle partite provenienti dalla parte corrente del</u>		<u>CONTRIBUTO PERSONALE</u>		<u>AFFITTO DEGLI IMMOBILI</u>	
Bilancio, il collegio ha riscontrato la seguente suddivisione annuale:		al 1/1/1994	al 31/12/1994	al 1/1/1994	al 31/12/1994
				Canoni (cap. 0801)	Canoni (cap. 0801)
<u>1984</u>				8.548.811	4.533.659
<u>1985</u>	22.932.536	-----		64.554.066	64.554.066
<u>1986</u>	184.674.831	-----		49.048.534	49.048.534
<u>1987</u>	133.012.705	120.498.165		150.759.299	146.259.299
<u>1988</u>	821.234.132	758.975.602		215.723.718	215.723.718
<u>1989</u>	708.318.611	705.438.611		557.533.493	548.590.445
<u>1990</u>	3.660.786.390	2.614.031.390		128.415.339	123.675.707
<u>1991</u>	825.570.075	779.219.340		541.054.129	523.377.501
<u>1992</u>	1.788.590.595	883.425.264		1.243.869.007	1.060.200.648
<u>1993</u>	3.862.595.154	773.597.585		3.485.203.227	1.367.834.739
<u>1993</u>	22.688.999.629	466.389.383			

<p>Atteso che è stato istituito il capitolo degli oneri accessori, il Collegio ritiene utile porre a confronto i dati dell'ultimo quadriennio:</p>	<p>morosità che solitamente si registrano nell'inquinato e per le quali l'Ente ha già attivato le procedure di recupero. Per quanto concerne in particolare le locazioni di maggiore entità i considerevoli ritardi nei pagamenti dipendono essenzialmente, come già sottolineato in passato, dalla natura pubblica dei locatari e dalle loro particolari procedure amministrativo-contabili che allungano notevolmente i tempi della riscossione dei canoni e degli adeguamenti contrattuali.</p>
<p>1989</p> <p>cap. 0902 (oneri)</p>	<p>1/1/1994                      31/12/1994</p> <p>L    105.181.933    L    103.903.463</p>
<p>1990</p> <p>cap. 0902 (oneri)</p>	<p>L    38.221.362    L    37.743.712</p> <p>Si deve peraltro osservare che l'Ente sta effettuando un rilevamento finalizzato ad attuare le procedure più opportune per pervenire alla normalizzazione di tale situazione.</p>
<p>1991</p> <p>cap. 0902 (oneri)</p>	<p>L    92.774.255    L    91.043.750</p> <p>Per quanto attiene ai residui passivi pregressi di parte corrente, si prende atto che gli stessi sono costituiti, soprattutto, da Lit. 77.021.354 (cap. 0409), per spese di manutenzione, riparazione e adattamento di locali e relativi impianti.</p>
<p>1992</p> <p>cap. 0902 (oneri)</p>	<p>L    155.913.573    L    138.023.112</p> <p>Per ciò che riguarda invece i residui del conto capitale, va sottolineato che essi sono costituiti da Lit. 28.120.801.011 per acquisti immobili (cap. 1101) che rappresenta la riserva destinata agli investimenti per l'edilizia universitaria ai sensi dell'art. 3 della Legge n.</p>
<p>1993</p> <p>cap. 0902 (oneri)</p>	<p>L    254.290.416    L    73.752.508</p> <p>Con riferimento agli affitti di immobili si devono ripetere le osservazioni già formulate in sede di Consuntivo 1993 a proposito sia dei tempi necessari per la contabilizzazione delle riscossioni, sia delle</p>

498/92 e da L. 2.102.054.910 per ricostruzioni, ripristino e trasformazioni di immobili (cap. 1102).

effettuati pagamenti in misura inferiore, rispetto alle previsioni, per Lit. 71.136.955.582, quale somma algebrica delle minori spese per Lit. 74.144.958.154 e delle maggiori spese per Lit. 3.008.002.572; le minori uscite sono dovute principalmente ai minori esborsi rispetto alle previsioni per i pagamenti relativi agli acquisti di immobili per Lit. 59.702.718.201 (cap. 1101), alle spese per prestazioni istituzionali per L. 7.818.956.764 (Cat.V), alle spese per ricostruzioni, ripristini e trasformazioni di immobili per L. 868.468.284 (cap. 1102).

#### CONSIDERAZIONI SULLA GESTIONE DEL BILANCIO

##### IN TERMINI DI CASSA

La previsione definitiva degli incassi, quale risulta dalle impostazioni iniziali e dalle successive variazioni, espone un importo di Lit. 319.306.646.129 tale cifra è pari alla somma prevista per gli esborsi, con un pareggio in termini di Cassa.

Durante l'esercizio si sono realizzate riscossioni per Lit. 222.778.899.009 ed effettuati pagamenti per Lit. 248.169.690.547. Considerato che la consistenza iniziale di cassa ammontava a Lit. 111.717.746.129, la misura del saldo finale di cassa è pari a Lit. 86.326.954.591 come emerge dalle risultanze delle scritture contabili dell'Ente.

Dall'esame dei dati inerenti ai pagamenti eseguiti sui singoli capitoli, in rapporto ai correlativi stanziamenti, si rileva che sono stati

La complessiva situazione finanziaria dell'Ente risulta dalla seguente dimostrazione dell'avanzo di amministrazione alla data del 31 dicembre 1994:

AVANZO DI CASSA	ALL'INIZIO DELL'ESERCIZIO		L	111.717.746.129	+
Riscossioni	in c/competenza	L	153.402.037.981		
	in c/residui	L	<u>69.376.861.028</u>		
Pagamenti	in c/competenza	L	-130.315.995.686		
	in c/residui	L	<u>-117.853.694.861</u>		
AVANZO DI CASSA	ALLA FINE DELL'ESERCIZIO		L	86.326.954.591	
Residui attivi	degli esercizi:				
	precedenti	L	19.449.861.074		
	dell'esercizio	L	<u>58.775.757.164</u>		
Residui passivi	degli esercizi:				
	precedenti	L	-32.115.116.829		
	dell'esercizio	L	<u>-104.016.451.092</u>		
AVANZO DI AMMINISTRAZIONE	ALLA FINE DELL'ESERCIZIO		L	<u>28.421.004.908</u>	

I dati inerenti alle suesposte riscossioni e pagamenti sono supportati da reversali e ordinativi di pagamento emessi dall'Ente.

avvenuto nel 1995, soprattutto per quanto riguarda il piano degli investimenti. Si segnala poi, che sul c/c vincolato n. 959/20741 acceso presso la Tesoreria Centrale dello Stato, in ossequio all'art.

12 del D.L. n. 155 del 22.5.1993, risulta una consistenza di Lit. 56.378.333.666;

i residui attivi sono diminuiti, nel complesso, di Lit. 10.766.333.912, posto che il loro ammontare è passato da Lit. 88.991.952.150 a Lit. 78.225.618.238; quest'ultima cifra è costituita, prevalentemente, da Lit. 77.899.685.455 per crediti verso iscritti, soci e terzi contribuenti, da Lit. 318.023.937, per crediti verso acquirenti, utenti, etc.;

i crediti bancari e finanziari hanno subito le seguenti variazioni: i mutui e le anticipazioni attive hanno registrato un decremento per Lit. 3.384.456, passando da Lit. 165.708.655 a Lit. 162.324.199; i prestiti al personale sono diminuiti di Lit. 29.296.058 passando da Lit. 378.794.473 a Lit. 349.498.415; l'incremento netto dei crediti bancari e finanziari pari a Lit.

In ordine alla situazione patrimoniale va preliminarmente precisato che essa è stata compilata secondo il modello ufficiale di cui all'allegato G) del cennato Decreto Presidenziale n. 696/1979.

Ciò premesso, si ritiene opportuno esprimere talune considerazioni in ordine alle partite che rivestono maggiore importanza per la gestione economico-finanziaria dell'Ente.

#### ATTIVITA'

Le disponibilità liquide presso Banche (Lit. 86.326.954.591) risultano diminuite di Lit. 25.390.791.538 rispetto al corrispondente dato al 31.12.1993 (Lit. 111.717.746.129), per una percentuale corrispondente al 22,72%. L'importo di Lit. 86.326.954.591 trova riscontro nelle scritture dell'Ente relative al conto corrente acceso attualmente presso la CARIPLO - Cassa di Risparmio delle Province Lombarde; la giacenza di cassa trova la sua motivazione negli impegni assunti nel 1994, il cui esborso è



- 31.168.666.811 trova giustificazione nel versamento effettuato in ossequio al dettato legislativo di cui all'art. 12 del D.L. 22.5.1993 n. 155. Analogamente nella consistenza all'1.1.1994 di Lit. 25.721.489.469 è compreso il credito ammontante a Lit. 25.176.986.341, costituito dal versamento obbligatorio in Tesoreria ai sensi dell'art. 15 del D.L. 13.5.1991, n. 151;
- gli investimenti mobiliari, rappresentati da titoli emessi o garantiti dallo Stato (certificati speciali di credito e buoni del Tesoro), da azioni e da cartelle ed obbligazioni fondiarie, sono nel complesso passati da Lit. 84.711.102.656 a Lit. 96.866.030.312, con un incremento netto di Lit. 12.154.927.656. E' opportuno evidenziare, nell'ambito degli investimenti mobiliari l'acquisto di azioni INA;
- gli immobili a reddito, valutati sulla base dei prezzi di acquisto, sono pari a Lit. 350.946.970.634 tenendo conto della consistenza all'1.1.1994 e degli incrementi verificatisi nel corso dell'esercizio stesso, quali l'acquisto di nuovi immobili e spese di ricostruzione,
- trasformazione e, in diminuzione, dei decrementi per riaccertamento di spese di ripristino.
- Il valore al 31.12.1994 è poi rettificato con l'iscrizione, in corrispondenti fondi di ammortamento, dell'ammontare globale di Lit. 52.702.999.023, al netto del fondo di Lit. 1.240.200.000 relativo all'immobile sede della Cassa. Il fondo di ammortamento rappresenta il 15,017% del valore dei correlativi cespiti.
- Nel merito va sottolineato che l'ammontare dei canoni attivi riscossi sulla competenza (Lit. 13.055.374.566) costituisce il 3,72% del valore complessivo degli immobili.
- Va inoltre ribadita l'osservazione secondo cui la suddetta percentuale di rendimento è stata calcolata sui costi storici degli immobili che non rappresentano l'attuale valore di mercato degli stessi.

PASSIVITA'

- i fondi di accantonamento per riserve previdenziali e assistenziali (pari a Lit. 569.015.198.382 al 31.12.1994) sono attualmente disciplinati dall'art. 26 della L. 414/91 che prevede appunto l'istituzione di due soli Fondi, il Fondo per la previdenza ed il Fondo per l'assistenza.

- La consistenza dei residui passivi è diminuita da Lit. 150.279.569.314 a Lit. 136.110.766.910 con un decremento "netto" di Lit. 14.168.802.404.

Quanto alla composizione della anzidetta cifra occorre precisare che essa deriva per Lit. 130.985.739.696 da debiti verso fornitori (per la gran parte riguardante il piano degli investimenti), per Lit. 4.288.084.283 da debiti diversi (partite di giro), per Lit. 836.944.931 da debiti verso iscritti per prestazioni dovute;

Si ritiene utile rappresentare la consistenza dei fondi per l'esercizio 1993 e per il 1994.

- la somma di Lit. 20.801.011, iscritta sotto la voce "Mutui passivi", rappresenta il residuo debito di capitale da pagare per l'estinzione completa del mutuo che la Cassa si è accollata contestualmente all'acquisto dell'immobile sito in Brindisi, Viale Porta Pia. Le quote versate nel corso dell'anno sono state complessivamente di Lit. 57.181.799;

FONDI DI ACCANTONAMENTO

	1993	1994	Differenze
a) Fondo liquid.ind. di anz.	1.509.052.531	1.790.893.100	281.840.569
b) Fondo per la previdenza	462.220.133.148	565.111.600.904	104.891.467.756
c) Fondo per l'assistenza	1.456.131.412	2.112.704.378	656.572.966
<b>TOTALI</b>	<u>465.185.317.091</u>	<u>569.015.198.382</u>	<u>103.829.881.291</u>

Le poste rettificative dell'attivo espongono, in totale, un valore di Lit. 58.298.008.927 con un aumento di Lit. 9.212.397.277 (+ 18,76%) rispetto all'incremento di Lit. 7.429.252.826, iscritto nel consuntivo 1993.

Relativamente ai fondi di ammortamento, il Collegio ritiene opportuno precisare che al 31.12.1994 risulta una consistenza dei fondi concernenti impianti, attrezzature, mobili, automezzi, macchine di ufficio, centro elaborazione dati, bozzetto Marca Comune e bozzetto Marca Luca Pacioli, pari a Lit. 1.962.934.031 con un incremento di Lit. 322.311.859 rispetto all'esercizio precedente. Tali fondi rappresentano le quote accantonate al 31 dicembre 1994, relative ai beni ammortizzabili.

CONTO ECONOMICO

Il conto economico è stato predisposto sul modello ufficiale di cui all'allegato H) del Decreto Presidenziale n. 696/1979. Tale elaborato può sintetizzarsi nel quadro che segue.

COMPONENTI FINANZIARI

entrate correnti accertate	L. 186.220.174.699		
uscite correnti impegnate	<u>L. 73.411.067.566</u>		
	L. 113.209.107.183		
		<b>Totale</b>	<b>+L.113.478.775.567</b>
plusvalenza attiva	<u>+L. 137.804.265</u>		
insussistenza del passivo			
onere derivante dalla concessione di prestiti al personale (art. 59 D.P.R. 696/79)	L. 1.313.169		
fido figurativo Sede	L. 130.551.000		
ammortamenti e deperimenti	-L. 9.215.256.277		
accantonamenti per oneri presunti di competenza	-L.103.548.040.722		
quota d'esercizio per l'adeguamento del fondo indennità anziani al personale	-L. 408.384.351		
sopravvenienze del passivo	L. 10.000.000		
insussistenza dell'attivo	<u>-L. 165.230.048</u>		
		<b>Totale</b>	<b>-L.113.478.775.567</b>
		<b>Totale a pareggio</b>	<b>=====</b>

In ordine al conto economico si rileva quanto segue:

- le poste correlative alla parte finanziaria concordano esattamente con le risultanze del conto consuntivo, ivi compresi i dati concernenti il riaccertamento dei residui attivi e passivi;
- le quote da accantonare sul fondo liquidazione del personale risultano determinate avendo riguardo alla posizione giuridica ed economica del personale medesimo;
- le quote di ammortamento sono state calcolate con l'osservanza della normativa disciplinante la relativa procedura;
- le quote da accantonare sui fondi previdenziali, sono state determinate, come già detto, in base al procedimento previsto dall'art. 26 L. 414/91.

Gli incrementi più significativi sono riferibili ai contributi degli iscritti, che ammontano a Lit. 120.841.435.717, con un aumento di Lit. 9.808.442.536 (+8,8%); ai proventi derivanti dagli investimenti mobiliari ed immobiliari, che ammontano a Lit. 33.780.843.595.=, con un aumento di Lit. 2.791.979.481.= (9,00); al contributo marche in applicazione dell'articolo 1 L. 410/1968 e dell'articolo 10 L. 991/1969, che ammonta a Lit. 28.536.171.447 con un aumento di Lit. 8.013.065.389 (+39,00%).

L'importo complessivo delle spese di gestione è stato accertato in Lit. 39.275.249.850 con un aumento di Lit. 2.130.379.230 (+5,7%).

Gli incrementi più significativi si sono registrati per la spesa di stampa delle marche Lit. 487.232.204 con un aumento di Lit. 424.190.786 (+672%); per onorari e compensi per consulenze legali e contenzioso Lit. 420.621.698 con un aumento di Lit. 167.265.941 (+66%); per onorari e compensi per perizie ed accertamenti tecnici preliminari agli investimenti immobiliari Lit. 435.906.179 con un aumento di Lit. 372.378.385 (+86%).

Nell'anno 1994 l'importo complessivo delle entrate correnti è stato accertato in Lit. 186.620.174.699 con un aumento di Lit. 21.968.434.534 (+13,3%) rispetto all'esercizio precedente.

Le spese per prestazioni professionali sono in parte ricollegabili alle particolari esigenze di assistenza tecnico-professionale maturate nell'esercizio in esame in relazione alla soluzione delle complesse

#### CONSIDERAZIONI CONCLUSIVE

problematiche connesse al processo di privatizzazione dell'Ente, alla acquisizione della nuova Sede ed alla informatizzazione dei servizi.

Non vi è dubbio, altresì, che esse siano diretta conseguenza dell'assenza di un ufficio legale e di un ufficio tecnico, sicchè, data l'incidenza dei costi, sarebbe auspicabile una approfondita analisi sulla convenienza o meno della istituzione di servizi interni alla Cassa.

Le spese per prestazioni assistenziali e previdenziali sono aumentate da Lit. 38.872.833.047 a Lit. 44.066.552.561 con un incremento di Lit. 5.193.719.514 (+13,36%).

In tale categoria gli aumenti più significativi si sono registrati per l'erogazione di pensioni dirette di vecchiaia Lit. 24.680.330.274 con un aumento di Lit. 3.927.735.491 (+18,9%) e per la corresponsione delle indennità di maternità Lit. 3.498.972.944 con un aumento di Lit. 902.565.640 (+34,7%)

Devesi ancora un volta segnalare il saldo registrato fra le entrate contributive di cui al capitolo 0102 - Contributo per indennità di maternità ammontanti a Lit. 1.097.350.000 e le uscite relative sopra indicate.

In conseguenza del risultato positivo dell'esercizio, è stato possibile assegnare ai Fondi per la previdenza e l'assistenza la somma di Lit. 147.614.593.283, con un incremento di Lit. 19.957.341.082 pari al 15,63% in più rispetto al 1993.

In ordine agli investimenti immobiliari, il Collegio osserva che nell'esercizio in esame sono entrati nella disponibilità dell'Ente gli immobili siti in Salerno, Via Irno n. 219 ed in Trento, Viale Trieste n. 13 adibiti a sede dei rispettivi Collegi nonché gli immobili siti in Firenze, Via Zobi n. 7/13, in Napoli, Corso Lucci n. 66/82 ed in Roma, Torrino Nord Comp. Z/65 ed. A.

Nell'esercizio in esame è stato deliberato e perfezionato l'acquisto degli immobili siti in Roma, Via Petrella n. 4 - int. 3 e 4 e in Genova, Via Malta n. 2 - int. 3, entrambi adibiti a sede del Collegio, e a Cusago (MI), Centro Residenziale Milano Visconti.

Nell'esercizio 1994 è stato deliberato inoltre l'acquisto dell'immobile sito in Bologna, Via Cairoli n. 9/11 da adibire a sede del Collegio e dell'immobile sito in Roma, Via Pinciana, da adibire a sede della Cassa. Il perfezionamento di tali ultimi acquisti è avvenuto nel 1995.

Merita senza dubbio apprezzamento l'orientamento della Cassa tendente a destinare in un momento di ristagno delle locazioni e delle compravendite immobiliari una quota degli investimenti per il soddisfacimento delle esigenze della categoria favorendo l'acquisizione di immobili da destinare a sede di Collegio.

In tale quadro generale si inserisce positivamente anche l'acquisizione di un immobile di prestigio, funzionale alle esigenze attuali e future della Cassa, data la notoria inadeguatezza dell'attuale sede.

Per quanto concerne la gestione del patrimonio immobiliare essa non appare ancora soddisfacente, specie per quanto attiene al recupero dei canoni e degli oneri accessori, che determinano il formarsi di residui attivi di rilevante entità.

L'informatizzazione della Cassa ed il potenziamento del servizio potrebbero costituire strumenti idonei alla risoluzione di tale problema.

Non può tuttavia sottacersi il rilevante impegno a cui sono stati assoggettati tutti gli organi ed il personale della Cassa nel decorso anno per l'attuazione della privatizzazione dell'Ente.

Le innumerevoli e delicate problematiche di natura giuridica, tecnica ed organizzativa oltre alla brevità del tempo a disposizione per la

risoluzione delle medesime hanno indubbiamente richiesto un impegno di natura eccezionale a cui la Cassa ha sicuramente fornito adeguata e tempestiva risposta.

Il Collegio Sindacale, infine, nel richiamare tutte le considerazioni sopra esposte, rilevato che le poste del conto consuntivo corrispondono alle risultanze della contabilità, della quale è stata riscontrata la regolare tenuta nel corso dell'attività di controllo espletata ai sensi di legge, esprime parere favorevole all'approvazione del Bilancio Consuntivo 1994.

#### IL COLLEGIO SINDACALE

F.to Dott. Diego RISPOLI

F.to Rag. Mario CAPOCASALE

F.to Dott. Marcello DE RENZI

F.to Dott. Diego PINTO

F.to Rag. Liano POZZI





# BILANCIO CONSUNTIVO

C O D I C E	C A P I T O L O	D e n o m i n a z i o n e	G E S T I O N E D I C O M P E T E N Z A											D I F F E R E N Z E R I S P E T T O A L L E P R E V I S I O N I  In + (10 - 7)
			I N I Z I A L I	P R E V I S I O N I		S O M M E A C C E R T A T E					T O T A L I A C C E R T A T I	D I F F E R E N Z E R I S P E T T O A L L E P R E V I S I O N I		
				In aumento (7 - 4)	In diminuzione (4 - 7)	D E F I N I T I V E (4 + 5 - 6)	R I S C O S S E	R I M A S T E D A R I S C I U T E R E (10 - 8)	9	10			11	
1	2	3	4	5	6	7	8	9	10	11	11			
		Avanzo di amministrazione presunto Fondo iniziale di cassa presunto												
		TITOLO I Categoria I ENTRATE CONTRIBUTIVE												
		ALIQUOTE CONTRIBUTIVE A CARICO DEGLI ISCRITTI												
101010101		Contributo soggettivo	65.000.000.000	-	-	65.000.000.000	44.953.981.335	17.045.778.665	61.999.760.000	-				
101020102		Contributo per indennità di maternità Legge 11/12/90, n. 379	1.100.000.000	-	-	1.100.000.000	901.884.032	195.465.968	1.097.350.000	-				
101030103		Contributo integrativo - art. 12 Legge 414/91	55.000.000.000	-	-	55.000.000.000	31.472.131.019	22.730.797.107	54.202.328.126	-				
101040104		Contribuzione integrativa - art. 31 e 32 L. 414/91	p.m.	-	-	-	18.773.508	-	18.773.508	-				
101050105		Contributo ricongiunzione periodi assicurativi Legge 45/90	1.500.000.000	1.765.000.000	-	3.265.000.000	3.512.922.825	9.701.258	3.522.624.083	257.624.083				
		TOTALE:	122.600.000.000	1.765.000.000	-	124.365.000.000	80.859.692.719	39.981.742.998	120.841.435.717	276.397.591				
102010201		Categoria II Quote di partecipazione degli iscritti all'onere di specifiche gestioni	p.m.	-	-	p.m.	-	-	-	-				
		TOTALE:	-	-	-	-	-	-	-	-				
		TOTALE TITOLO I:	122.600.000.000	1.765.000.000	-	124.365.000.000	80.859.692.719	39.981.742.998	120.841.435.717	276.397.591				
		TITOLO II ENTRATE DERIVANTI DA TRASFERIMENTI CORRENTI												
		Categoria III TRASFERIMENTI DA PARTE DELLO STATO	p.m.	-	-	p.m.	-	-	-	-				
203010301		TOTALE:	-	-	-	-	-	-	-	-				









## XV LEGISLATURA — DISEGNI DI LEGGE E RELAZIONI — DOCUMENTI

DIFFERENZE RISPETTO ALLE PREVISIONI (7 - 10)	GESTIONE DEI RESIDUI ATTIVI										GESTIONE DI CASSA			TOTALE DEI RESIDUI ATTIVI AL TERMINE DELL'ESERCIZIO (9 + 15)
	RESIDUI ALL'INIZIO DELL'ESERCIZIO 13	RISCOSSI 14	RIMASTI DA RISCUOTERE (16 - 14)	TOTALI (14 + 15)	VARIAZIONI (13 - 16)		PREVISIONI 19	RISCOSSIONI (20 - 19)	DIFFERENZE RISPETTO ALLE PREVISIONI (19 - 20)		22	23		
					In + (16 - 13)	In - (13 - 16)			In + (20 - 19)	In - (19 - 20)				
322.749.854	6.444.709.623	2.340.911.307	4.103.798.316	6.444.709.623	-	-	17.600.000.000	15.396.285.873	-	2.203.714.127	-	7.925.679.896		
1.410.039.962	2.125.711.683	12.983.640	2.090.711.679	-	35.000.004	-	6.000.000.000	5.943.732.199	-	56.267.801	-	2.896.939.518		
4.318.252	50.864	50.864	50.864	-	-	-	20.000.000	14.675.369	-	5.324.631	-	1.057.243		
-	5.292.618.441	5.285.239.116	7.379.325	5.292.618.441	-	-	5.500.000.000	5.285.239.116	-	214.760.884	-	10.141.183.068		
8.698.459	380.475	-	380.475	-	-	-	40.000.000	31.503.728	-	8.496.272	-	178.288		
-	18.768	-	18.768	-	-	-	20.000.000	32.865.147	-	12.865.147	-	-		
1.745.806.527	13.863.489.854	9.704.277.705	4.124.212.145	13.828.489.850	-	35.000.004	29.180.000.000	26.704.301.432	-	12.865.147	-	20.905.032.013		
144.601.241	12.259.605	11.534.800	297.605	11.832.405	-	427.200	400.000.000	266.933.559	-	133.066.441	-	297.605		
-	780.817.603	201.914.994	578.902.609	780.817.603	-	-	1.500.000.000	1.857.214.912	-	357.214.912	-	1.102.700.877		
144.601.241	793.077.208	213.449.794	579.200.214	792.650.008	-	427.200	1.900.000.000	2.124.148.471	-	357.214.912	-	1.102.998.482		
-	3.806.279.780	211.181.568	3.806.279.780	-	-	-	26.900.000.000	30.754.650.571	-	3.854.650.571	-	1.587.800.656		
40.813.413	4.511.690	4.511.690	4.511.690	-	-	-	950.000.000	978.040.408	-	28.040.408	-	4.511.690		
-	-	-	-	-	-	-	90.000.000	49.186.587	-	40.813.413	-	-		
40.813.413	3.810.791.470	215.693.258	3.810.791.470	-	-	-	27.940.000.000	31.781.877.566	-	3.882.690.979	-	1.592.312.346		
1.931.221.181	18.467.358.532	13.512.825.711	4.919.105.617	18.431.931.328	-	35.427.204	59.020.000.000	60.610.327.469	-	4.252.771.038	-	23.600.342.841		
5.731.183.055	88.663.075.447	69.296.021.176	19.207.704.539	88.503.725.715	-	159.349.732	185.760.000.000	197.253.215.653	-	14.155.659.222	-	77.870.684.761		





DIFFERENZE RISPETTO ALLE PREVISIONI	GESTIONE DEI RESIDUI ATTIVI						GESTIONE DI CASSA				TOTALE DEI RESIDUI ATTIVI AL TERMINE DELL'ESERCIZIO (9 + 15)
	RESIDUI ALL'INIZIO DELL'ESERCIZIO	RISCOSSI	RIMASTI DA RISCUOTERE (16 - 14)	TOTALI (14 + 15)	VARIAZIONI		PREVISIONI	RISCOSSIONI	DIFFERENZE RISPETTO ALLE PREVISIONI		
					In + (16 - 13)	In - (13 - 16)			In + (20 - 19)	In - (19 - 20)	
In - (7 - 10)	13	14	15	16	17	18	19	20	21	22	23
-	-	-	-	-	-	-	p.m.	-	-	-	-
-	-	-	-	-	-	-	-	-	-	-	-
-	-	-	-	-	-	-	p.m.	1.000.000	1.000.000	-	-
-	-	-	-	-	-	-	-	1.000.000	1.000.000	-	-
-	42.901.500	15.073.500	27.828.000	42.901.500	-	-	14.960.000.000	14.960.000.000	-	-	-
-	-	-	-	-	-	-	860.000.000	879.309.540	19.309.540	-	27.828.000
-	-	-	-	-	-	-	p.m.	-	-	-	-
-	42.901.500	15.073.500	27.828.000	42.901.500	-	-	15.820.000.000	15.839.309.540	19.309.540	-	27.828.000
-	-	-	-	-	-	-	p.m.	-	-	-	-
-	1.992.414	1.297.866	694.548	1.992.414	-	-	86.000.000	117.026.301	31.026.301	-	1.172.694
-	-	-	-	-	-	-	p.m.	-	-	-	-





C O D I C E	N u m e r o	C A P I T O L O	Denominazione	GESTIONE DI COMPETENZA							DIFFERENZE RISPETTO ALLE PREVISIONI In + (10 - 7)	
				INIZIALI	Previsioni		DEFINITIVE (4 + 5 - 6)	RISCOSE	Somme accertate	RIMASTE DA RISCOUTERE (10 - 8)		TOTALI ACCERTATI
					In aumento (7 - 4)	VARIAZIONI In diminuzione (4 - 7)						
1	2	3	4	5	6	7	8	9	10	11		
51801	1801	Categoria XVIII TRASFERIMENTI DA ALTRI ENTI DEL SETTORE PUBBLICO	p.m.	63.000.000	—	63.000.000	56.869.578	—	56.869.578	—	—	
		TOTALE:	—	63.000.000	—	63.000.000	56.869.578	—	56.869.578	—	—	
		TOTALE TITOLO V:	—	63.000.000	—	63.000.000	56.869.578	—	56.869.578	—	—	
		TITOLO VI										
		ACCENSIONE DI PRESTITI										
		Categoria XIX										
61901	1901	ASSUNZIONE DI MUTUI	p.m.	—	—	p.m.	—	—	—	—	—	
		TOTALE:	—	—	—	—	—	—	—	—	—	
		TOTALE TITOLO VI:	—	—	—	—	—	—	—	—	—	
62001	2001	ASSUNZIONE DI ALTRI DEBITTI FINANZIARI	p.m.	—	—	p.m.	—	—	—	—	—	
		TOTALE:	—	—	—	—	—	—	—	—	—	
		TOTALE TITOLO VI:	—	—	—	—	—	—	—	—	—	
62101	2101	EMISSIONE DI OBBLIGAZIONI	p.m.	—	—	p.m.	—	—	—	—	—	
		TOTALE:	—	—	—	—	—	—	—	—	—	
		TOTALE ENTRATE IN CONTO CAPITALE:	15.906.000.000	87.900.000	—	15.993.900.000	16.022.796.297	478.146	16.023.274.443	—	35.504.865	

12

DIFFERENZE RISPETTO ALLE PREVISIONI	GESTIONE DEI RESIDUI ATTIVI										GESTIONE DI CASSA				TOTALE DEI RESIDUI ATTIVI AL TERMINE DELL'ESERCIZIO (9 + 15)
	RESIDUI ALL'INIZIO DELL'ESERCIZIO	RISCOSSI	RIMASTI DA RISCUOTERE (16 - 14)	TOTALI (14 + 15)	VARIAZIONI		PREVISIONI	RISCOSSIONI	DIFFERENZE RISPETTO ALLE PREVISIONI						
					In + (16 - 13)	In - (13 - 16)			In + (20 - 19)	In - (19 - 20)					
In - (7 - 10)	13	14	15	16	17	18	19	20	21	22	23				
6.130.422	15.229.500	7.320.654	7.908.846	15.229.500	-	-	63.000.000	64.190.232	1.190.232	-	7.908.846				
6.130.422	15.229.500	7.320.654	7.908.846	15.229.500	-	-	63.000.000	64.190.232	1.190.232	-	7.908.846				
6.130.422	15.229.500	7.320.654	7.908.846	15.229.500	-	-	63.000.000	64.190.232	1.190.232	-	7.908.846				
-	-	-	-	-	-	-	p.m.	-	-	-	-				
-	-	-	-	-	-	-	-	-	-	-	-				
-	-	-	-	-	-	-	p.m.	-	-	-	-				
-	-	-	-	-	-	-	-	-	-	-	-				
-	-	-	-	-	-	-	p.m.	-	-	-	-				
-	-	-	-	-	-	-	-	-	-	-	-				
6.130.422	60.123.414	23.692.020	36.431.394	60.123.414	-	-	15.993.900.000	16.046.488.317	52.588.317	-	36.909.540				

C O D I C E r o	1 2	3	GESTIONE DI COMPETENZA							10	11
			Previsioni		Somme accertate			DIFFERENZE RISPETTO ALLE PREVISIONI			
			4	5	6	7	8		9		
INIZIALI	In aumento (7 - 4)	VARIAZIONI In diminuzione (4 - 7)	DEFINITIVE (4 + 5 - 6)	RISCOSSE	RIMASTE DA RISCUOTERE (10 - 8)	TOTALI ACCERTATI	DIFFERENZE RISPETTO ALLE PREVISIONI In + (10 - 7)				
<b>C A P I T O L O</b>											
Denominazione											
TITOLO VII											
PARTITE DI GIRO											
CATEGORIA XXII											
PARTITE DI GIRO											
72201	2201	Ritenute erariali	4.700.000.000	1.300.000.000	—	6.000.000.000	7.942.780.042	—	7.942.780.042	1.942.780.042	
72202	2202	Ritenute previdenziali ed assistenziali	270.000.000	—	—	270.000.000	324.619.799	—	324.619.799	54.619.799	
72203	2203	Ritenute diverse	p.m.	—	—	p.m.	—	—	—	—	
72204	2204	Trattenute per conto di terzi	44.000.000	—	—	44.000.000	45.089.532	8.915	45.089.447	1.098.447	
72205	2205	Rimborsi di somme pagate per conto di terzi	150.000.000	216.000.000	—	366.000.000	317.854.297	112.237.973	430.092.270	64.092.270	
72206	2206	Depositi cauzionali conto terzi	p.m.	199.000.000	—	199.000.000	199.197.500	—	199.197.500	197.500	
72207	2207	Partite in conto sospesi	150.000.000	—	—	150.000.000	279.096.676	51.908	279.148.584	129.148.584	
72208	2208	Depositi cauzionali per locazioni	500.000.000	—	—	500.000.000	313.409.361	—	313.409.361	—	
<b>T O T A L E</b>											
			5.814.000.000	1.715.000.000	—	7.529.000.000	9.422.047.207	112.298.796	9.534.346.003	2.191.936.642	
<b>TOTALE ENTRATE PER PARTITE DI GIRO - TITOLO VII</b>			5.814.000.000	1.715.000.000	—	7.529.000.000	9.422.047.207	112.298.796	9.534.346.003	2.191.936.642	
Riepilogo dei titoli											
Titolo I			122.600.000.000	1.765.000.000	—	124.365.000.000	80.859.692.719	39.981.742.998	120.841.435.717	276.397.591	
Titolo II			—	—	—	—	—	—	—	—	
Titolo III			55.860.000.000	4.740.600.000	—	60.600.600.000	47.097.501.758	18.681.237.224	65.778.738.982	7.109.360.163	
Titolo IV			15.906.000.000	24.900.000	—	15.930.900.000	15.965.926.719	478.146	15.966.404.865	35.504.865	
Titolo V			—	63.000.000	—	63.000.000	56.869.578	—	56.869.578	—	
Titolo VI			—	—	—	—	—	—	—	—	
Titolo VII			5.814.000.000	1.715.000.000	—	7.529.000.000	9.422.047.207	112.298.796	9.534.346.003	2.191.936.642	
<b>TOTALE DELLE ENTRATE</b>			200.180.000.000	8.308.500.000	—	208.488.500.000	153.402.037.981	58.775.757.164	212.177.795.145	9.613.199.261	
Avanzo di amministrazione											
Fondo iniziale di cassa											
			50.352.070.396	75.759	—	50.352.146.155	—	—	—	—	
<b>TOTALE GENERALE</b>			250.532.070.396	8.308.575.759	—	258.840.646.155	153.402.037.981	58.775.757.164	212.177.795.145	9.613.199.261	

14

DIFFERENZE RISPETTO ALLE PREVISIONI In - (7 - 10)	GESTIONE DEI RESIDUI ATTIVI					GESTIONE DI CASSA					TOTALE DEI RESIDUI ATTIVI AL TERMINE DELL'ESERCIZIO (9 + 15)	
	RESIDUI ALL'INIZIO DELL'ESERCIZIO	RISCOSSI	RIMASTI DA RISCOUTERE (16 - 14)	TOTALI (14 + 15)	VARIAZIONI (16 - 13)		PREVISIONI	RISCOSSIONI	DIFFERENZE RISPETTO ALLE PREVISIONI			
					In + (16 - 13)	In - (13 - 16)			In + (20 - 19)	In - (19 - 20)		
12	13	14	15	16	17	18	19	20	21	22	23	
-	1.937.000	550.000	1.387.000	1.937.000	-	-	4.720.000.000	7.943.330.042	3.223.330.042	-	-	1.387.000
-	290.544	290.544	-	290.544	-	-	271.000.000	324.910.343	53.910.343	-	-	-
-	-	-	-	-	-	-	p.m.	-	-	-	-	-
-	27.643	27.643	-	27.643	-	-	44.000.000	45.117.175	1.117.175	-	-	8.915
-	232.073.319	33.446.058	198.627.261	232.073.319	-	-	140.000.000	351.300.355	211.300.355	-	-	310.865.234
-	-	-	-	-	-	-	p.m.	199.197.500	199.197.500	-	-	-
-	34.424.783	22.833.587	5.710.880	28.544.467	-	5.880.316	160.000.000	301.930.263	141.930.263	-	-	5.762.788
186.590.639	-	-	-	-	-	-	500.000.000	313.409.361	-	186.590.639	-	-
186.590.639	268.753.289	57.147.832	205.725.141	262.872.973	-	5.880.316	5.835.000.000	9.479.195.039	3.830.785.678	186.590.639	-	318.023.937
186.590.639	268.753.289	57.147.832	205.725.141	262.872.973	-	5.880.316	5.835.000.000	9.479.195.039	3.830.785.678	186.590.639	-	318.023.937
3.799.961.874	70.195.716.915	55.783.195.465	14.288.598.922	70.071.794.387	-	-	123.922.528	136.642.888.184	9.902.888.184	-	-	54.270.341.920
1.931.221.181	18.467.358.532	13.512.825.711	4.919.105.617	18.431.931.328	-	35.427.204	59.020.000.000	60.610.327.469	4.252.771.038	2.662.443.569	-	23.600.342.841
-	44.893.914	16.371.366	28.522.548	44.893.914	-	-	15.930.900.000	15.982.298.085	51.398.085	-	-	29.000.694
6.130.422	15.229.500	7.320.654	7.908.846	15.229.500	-	-	63.000.000	64.190.232	1.190.232	-	-	7.908.846
-	-	-	-	-	-	-	-	-	-	-	-	-
186.590.639	268.753.289	57.147.832	205.725.141	262.872.973	-	5.880.316	5.835.000.000	9.479.195.039	3.830.785.678	186.590.639	-	318.023.937
5.923.904.116	88.991.952.150	69.376.861.028	19.449.861.074	88.826.722.102	-	165.230.048	207.588.900.000	222.778.899.009	18.039.033.217	2.849.034.208	-	78.225.618.238
-	-	-	-	-	-	-	-	-	-	-	-	-
-	-	-	-	-	-	-	111.717.746.129	-	-	-	-	-
5.923.904.116	88.991.952.150	69.376.861.028	19.449.861.074	88.826.722.102	-	165.230.048	319.306.646.129	222.778.899.009	18.039.033.217	2.849.034.208	-	78.225.618.238

C O D I C E		CAPITOLO	GESTIONE DI COMPETENZA										DIFFERENZE RISPETTO ALLE PREVISIONI In + (10 - 7)
			INIZIALI	Previsioni		DEFINITIVE (4 + 5 - 6)	PAGATE	Somme impegnate		RIMASTE DA PAGARE (10 - 8)	TOTALI IMPEGNI		
				In aumento (7 - 4)	VARIAZIONI In diminuzione (4 - 7)			6	7			8	
1	2	3	4	5	6	7	8	9	10	11			
		Denominazione											
		TITOLO I											
		SPESA CORRENTI											
		Categoria I											
		SPESA PER GLI ORGANI DELL'ENTE											
10101	0101	Assegni e indennità' alla Presidenza e alla Vice - Presidenza	150.000.000	-	-	150.000.000	132.225.565	12.020.506	144.246.071	-			
10102	0102	Compensi, indennità' e rimborsi ai componenti gli organi collegiali di amministrazione	900.000.000	-	-	900.000.000	401.717.139	155.487.643	557.204.782	-			
10103	0103	Compensi, indennità, e rimborsi ai componenti il Collegio dei Sindaci	65.000.000	-	-	65.000.000	50.978.645	3.346.519	54.325.164	-			
		TOTALE:	1.115.000.000	-	-	1.115.000.000	584.921.349	170.854.668	755.776.017	-			
		Categoria II											
		ONERI PER IL PERSONALE IN ATTIVITA' DI SERVIZIO											
10201	0201	Stipendi ed altri assegni fissi al personale	2.456.500.000	47.000.000	-	2.503.500.000	2.424.646.712	-	2.424.646.712	-			
10202	0202	Fondo per il miglioramento dell'efficienza degli Enti art. 12 D.P.R. 43/90	285.165.000	269.000.000	-	554.165.000	308.935.539	245.229.461	554.165.000	-			
10203	0203	Indennità, al personale art. 15 - Il comma Legge 86/89	p.m.	-	-	-	-	-	-	-			
10204	0204	Salari ed altri assegni al personale di custodia immobili	450.000.000	30.000.000	-	480.000.000	464.549.354	5.699.860	470.249.214	-			
10205	0205	Indennità, e rimborso spese trasporto per missioni all'interno	15.000.000	16.000.000	-	31.000.000	29.120.490	1.011.102	30.131.592	-			
10206	0206	Oneri previdenziali ed assistenziali a carico dell'Ente: personale impiegatizio	925.000.000	-	-	925.000.000	772.499.965	120.721.434	893.221.399	-			



16

DIFFERENZE RISPETTO ALLE PREVISIONI	GESTIONE DEI RESIDUI PASSIVI										GESTIONE DI CASSA				TOTALE DEI RESIDUI PASSIVI AL TERMINE DELL'ESERCIZIO (9 + 15)
	RESIDUI ALL'INIZIO DELL'ESERCIZIO	PAGATI	RIMASTI DA PAGARE (16 - 14)	TOTALI (14 + 15)	VARIAZIONI		PREVISIONI	PAGAMENTI	DIFFERENZE RISPETTO ALLE PREVISIONI		21	22	23		
					In + (16 - 13)	In - (13 - 16)			In + (20 - 19)	In - (19 - 20)					
In - (7 - 10)	13	14	15	16	17	18	19	20	21	22	23	23			
5.753.929	11.849.826	11.849.826	-	11.849.826	-	-	150.000.000	144.075.391	-	-	5.924.609	12.020.506			
342.795.218	178.491.718	160.844.773	12.237.560	173.082.333	-	5.409.385	650.000.000	562.561.912	-	-	87.438.088	167.725.203			
10.674.836	9.649.153	9.649.153	-	9.649.153	-	-	63.000.000	60.627.798	-	-	2.372.202	3.346.519			
359.223.983	199.990.697	182.343.752	12.237.560	194.581.312	-	5.409.385	863.000.000	767.265.101	-	-	95.734.899	183.092.228			
78.853.288	-	-	-	-	-	-	2.513.628.031	2.424.646.712	-	-	88.981.319	-			
-	131.486.619	119.241.540	-	119.241.540	-	12.245.079	430.000.000	428.177.079	-	-	1.822.921	245.229.461			
-	-	-	-	-	-	-	p.m.	-	-	-	-	-			
9.750.786	11.879.748	5.379.748	-	5.379.748	-	6.500.000	486.000.000	469.929.102	-	-	16.070.898	5.699.860			
868.408	4.488.885	4.488.885	-	4.488.885	-	-	34.000.000	33.609.375	-	-	390.625	1.011.102			
31.778.601	113.977.675	113.977.675	-	113.977.675	-	-	905.000.000	886.477.640	-	-	18.522.360	120.721.434			

## 17 BILANCIO CONSUNTIVO 1994 — SPESE

C O D I C E	N u m e r o	C A P I T O L O	Denominazione	GESTIONE DI COMPETENZA											DIFFERENZE RISPETTO ALLE PREVISIONI In + (10 - 7)
				Previsioni				Somme impegnate							
				INIZIALI	In aumento (7 - 4)	VARIAZIONI In diminuzione (4 - 7)	DEFINITIVE (4 + 5 - 6)	PAGATE	RIMASTE DA PAGARE (10 - 8)	TOTALI IMPEGNI					
4	5	6	7	8	9	10	11								
	1	3													
	2														
10207	0207		Oneri previdenziali ed assistenziali a carico dell'Ente: personale custodia immobili	185.000.000	24.000.000	-	209.000.000	175.813.876	28.372.574	204.186.450					
10208	0208		Corsi per il personale e partecipazione alle spese per corsi indetti da enti, istituzioni e amministrazioni varie	150.000.000	-	40.000.000	110.000.000	16.892.931	72.000.000	88.892.931					
10209	0209		Compensi per il lavoro straordinario, compensi incentivanti, assegno temporale al Direttore Generale e Dirigenti	85.000.000	-	-	85.000.000	51.813.883	5.718.416	57.532.299					
10210	0210		Compensi per lavoro straordinario al personale di cui all'art. 6 della Legge 70/75	P.m.	7.500.000	-	7.500.000	3.401.839	834.710	4.236.549					
			TOTALE	4.551.665.000	393.500.000	40.000.000	4.905.165.000	4.247.674.589	479.587.557	4.727.262.146					
10301	0301		ONERI PER IL PERSONALE IN QUIESCENZA	P.m.	-	-	-	-	-	-					
			TOTALE	-	-	-	-	-	-	-					
10401	0401		Acquisti di libri, riviste, giornali ed altre pubblicazioni	30.000.000	-	-	30.000.000	26.339.150	-	26.339.150					
10402	0402		Spese per l'acquisto di materiali di consumo, per il noleggio di materiale tecnico e per manutenzione macchine d'ufficio	50.000.000	-	-	50.000.000	13.763.249	1.834.742	15.597.991					

18

DIFFERENZE RISPETTO ALLE PREVISIONI In - (7 - 10)	GESTIONE DEI RESIDUI PASSIVI						GESTIONE DI CASSA				TOTALE DEI RESIDUI PASSIVI AL TERMINE DELL'ESERCIZIO (9 + 15)	
	RESIDUI ALL'INIZIO DELL'ESERCIZIO	PAGATI	RIMASTI DA PAGARE (16 - 14)	TOTALI (14 + 15)	VARIAZIONI		PREVISIONI	PAGAMENTI	DIFFERENZE RISPETTO ALLE PREVISIONI			
					In + (16 - 13)	In - (13 - 16)			In + (20 - 19)	In - (19 - 20)		
12	13	14	15	16	17	18	19	20	21	22	23	
4.813.550	21.065.641	21.065.641	-	21.065.641	-	-	200.000.000	196.879.517	-	-	3.120.483	28.372.574
21.107.069	-	-	-	-	-	-	150.000.000	16.892.931	-	-	133.107.069	72.000.000
27.467.701	1.675.189	1.675.189	-	1.675.189	-	-	66.000.000	53.489.072	-	-	12.510.928	5.718.416
3.263.451	-	-	-	-	-	-	7.500.000	3.401.839	-	-	4.098.161	894.710
177.902.854	284.573.757	265.828.678	-	265.828.678	-	18.745.079	4.792.128.031	4.513.503.267	-	-	278.624.764	479.587.557
-	-	-	-	-	-	-	p.m.	-	-	-	-	-
-	-	-	-	-	-	-	-	-	-	-	-	-
3.660.850	1.695.070	1.695.070	-	1.695.070	-	-	30.000.000	28.034.220	-	-	1.965.780	-
34.402.009	4.952.327	4.952.327	-	4.952.327	-	-	50.000.000	18.715.576	-	-	31.284.424	1.834.742

C O D I C E		CAPITOLO	GESTIONE DI COMPETENZA											DIFFERENZE RISPETTO ALLE PREVISIONI In + (10 - 7)
			Previsioni				Somme impegnate				TOTALI IMPEGNI	DIFFERENZE RISPETTO ALLE PREVISIONI In + (10 - 7)		
			INIZIALI	In aumento (7 - 4)	In diminuzione (4 - 7)	DEFINITIVE (4 + 5 - 6)	PAGATE	RIMASTE DA PAGARE (10 - 8)	10					
1	2	3	4	5	6	7	8	9	10	11				
10403	0403	Spese di rappresentanza	10.000.000	40.000.000	-	50.000.000	6.284.840	33.900.720	40.185.560	-				
10404	0404	Spese per il funzionamento organi collegiali, commissioni, ecc.	57.000.000	-	-	57.000.000	33.325.070	-	33.325.070	-				
10405	0405	Spese per accertamenti sanitari	40.000.000	-	-	40.000.000	3.126.150	726.200	3.852.350	-				
10406	0406	Acquisto vestiario e divise	p.m.	-	-	-	-	-	-	-				
10407	0407	Fitto locali	p.m.	-	-	-	-	-	-	-				
10408	0408	Manutenzione, riparazione e adattamento di locali e relativi impianti: Sede	150.000.000	-	-	150.000.000	112.635.858	30.954.324	143.590.182	-				
10409	0409	Manutenzione, riparazione e adattamento di locali e relativi impianti: immobili da reddito	1.700.000.000	-	-	1.700.000.000	1.055.542.791	427.278.792	1.482.821.583	-				
10410	0410	Spese postali e telegrafiche	610.000.000	-	-	610.000.000	383.293.863	20.043.500	403.337.363	-				
10411	0411	Spese per studi, indagini e rilevazioni	172.000.000	-	-	172.000.000	46.106.593	-	46.106.593	-				
10412	0412	Spese per l'organizzazione e la partecipazione a convegni e congressi	10.000.000	60.000.000	-	70.000.000	55.400.220	-	55.400.220	-				
10413	0413	Spese per concorsi	42.000.000	-	-	42.000.000	-	-	-	-				
10414	0414	Canoni d'acqua - Sede	9.000.000	-	-	9.000.000	5.264.000	-	5.264.000	-				
10415	0415	Canoni d'acqua - Immobili da reddito	320.000.000	-	-	320.000.000	277.640.650	39.472.717	317.113.367	-				
10416	0416	Spese per l'energia elettrica per illuminazione - Sede	40.000.000	6.500.000	-	46.500.000	43.271.000	2.760.000	46.031.000	-				
10417	0417	Spese per l'energia elettrica per illuminazione - Immobili da reddito	350.000.000	-	-	350.000.000	336.292.047	12.639.000	348.931.047	-				
10418	0418	Combustibile ed energia elettrica per riscaldamento e spese per la conduzione caldaia degli impianti tecnici - Sede	50.000.000	-	-	50.000.000	22.589.000	2.913.000	25.502.000	-				
10419	0419	Combustibile ed energia elettrica per riscaldamento e spese per la conduzione caldaia degli impianti tecnici - Immobili da reddito	1.200.000.000	-	-	1.200.000.000	783.129.598	150.941.066	934.070.664	-				
10420	0420	Onorari e compensi per perizie ed accertamenti tecnici preliminari agli investimenti immobiliari	200.000.000	240.000.000	-	440.000.000	435.906.179	-	435.906.179	-				



C O D I C E	C A P I T O L O	G E S T I O N E D I C O M P E T E N Z A											D I F F E R E N Z E R I S P E T T O A L L E P R E V I S I O N I In + (10 - 7)
		I N I Z I A L I	P r e v i s i o n i		S o m m e i m p e g n a t e				T O T A L I I M P E G N I				
			In aumento (7 - 4)	V A R I A Z I O N I In diminuzione (4 - 7)	D E F I N I T I V E (4 + 5 - 6)	P A G A T E	R I M A S T E D A P A G A R E (10 - 8)						
1	2	3	4	5	6	7	8	9	10	11			
10421 0421		Oneri e compensi per predisposizione Bilancio tecnico e studi attuativi	50.000.000	-	-	50.000.000	-	-	-	-	-	-	
10422 0422		Oneri e compensi per perizie, accertamenti tecnici, direzione lavori e collaudi relativi alla manutenzione ordinaria e straordinaria degli immobili da reddito	500.000.000	-	-	500.000.000	465.355.592	28.632.176	493.987.768	-	-		
10423 0423		Oneri e compensi per perizie ed accertamenti tecnici manutenzione ordinaria e straordinaria - Sede	15.000.000	-	-	15.000.000	-	15.000.000	15.000.000	-	-		
10424 0424		Oneri e compensi per consulenze legali e tecniche contenzioso	300.000.000	126.585.000	-	426.585.000	385.347.038	35.274.660	420.621.698	-	-		
10425 0425		Oneri e compensi per consulenze tecniche adempimenti fiscali	30.000.000	20.000.000	-	50.000.000	43.675.272	2.688.756	46.364.028	-	-		
10426 0426		Compensi agli Amministratori per gestione immobili fuori Roma	160.000.000	-	-	160.000.000	118.848.517	18.992.750	137.841.267	-	-		
10427 0427		Oneri e compensi per consulenze tecniche (elaborazione dati, organizzazione e metodo etc.)	130.000.000	28.900.000	-	158.900.000	120.025.008	38.872.120	158.897.128	-	-		
10428 0428		Trasporti e facchinaggi	50.000.000	-	-	50.000.000	5.126.814	410.550	5.537.364	-	-		
10429 0429		Premi di assicurazione per altri rischi assicurati	67.000.000	-	-	67.000.000	61.231.378	-	61.231.378	-	-		
10430 0430		Premi di assicurazione immobili da reddito	350.000.000	-	-	350.000.000	286.421.187	-	286.421.187	-	-		
10431 0431		Spese per la pulizia dei locali della Sede	100.000.000	-	-	100.000.000	61.261.200	5.985.700	67.246.900	-	-		
10432 0432		Spese per la pulizia degli immobili da reddito	200.000.000	-	-	200.000.000	156.138.370	20.404.074	176.542.444	-	-		
10433 0433		Spese per stampati e cancelleria	170.000.000	-	-	170.000.000	145.454.039	11.656.645	157.110.684	-	-		
10434 0434		Spese per stampa marche	450.000.000	50.000.000	-	500.000.000	181.135.509	306.096.695	487.232.204	-	-		
10435 0435		Spese diverse	30.000.000	-	-	30.000.000	18.030.645	6.746.673	24.777.318	-	-		
10436 0436		Spese per la vigilanza della Sede	2.000.000	500.000	-	2.500.000	1.768.514	165.350	1.933.864	-	-		
		TOTALE	7.644.000.000	572.485.000	-	8.216.485.000	5.689.729.341	1.214.390.210	6.904.119.551	-	-		

22

DIFFERENZE RISPETTO ALLE PREVISIONI	GESTIONE DEI RESIDUI PASSIVI						GESTIONE DI CASSA					TOTALE DEI RESIDUI PASSIVI AL TERMINE DELL'ESERCIZIO (9 + 15)
	RESIDUI ALL'INIZIO DELL'ESERCIZIO	PAGATI	RIMASTI DA PAGARE (16 - 14)	TOTALI (14 + 15)	VARIAZIONI		PREVISIONI	PAGAMENTI	DIFFERENZE RISPETTO ALLE PREVISIONI			
					In + (16 - 13)	In - (13 - 16)			In + (20 - 19)	In - (19 - 20)		
In - (7 - 10)	13	14	15	16	17	18	19	20	21	22	23	
50.000.000	2.975.000	2.975.000	-	2.975.000	-	-	50.000.000	2.975.000	-	-	47.025.000	-
6.012.232	-	-	-	-	-	-	530.000.000	465.355.592	-	-	64.644.408	28.632.176
-	8.245.035	-	-	-	-	8.245.035	20.000.000	-	-	-	20.000.000	15.000.000
5.963.302	14.136.075	12.000.000	-	12.000.000	-	2.138.075	430.585.000	397.347.038	-	-	33.237.962	35.274.660
3.635.972	-	-	-	-	-	-	51.000.000	43.675.272	-	-	7.324.728	2.688.756
22.158.733	13.699.000	13.699.000	-	13.699.000	-	-	170.000.000	132.547.517	-	-	37.452.483	18.992.750
2.872	7.083.845	6.512.845	571.200	7.083.845	-	-	152.000.000	126.537.653	-	-	25.462.347	39.443.320
44.462.636	11.832.042	11.832.042	-	11.832.042	-	-	53.000.000	16.958.856	-	-	36.041.144	410.550
5.768.822	-	-	-	-	-	-	67.000.000	61.231.378	-	-	5.768.622	-
63.578.813	-	-	-	-	-	-	350.000.000	286.421.187	-	-	63.578.813	-
32.753.100	11.706.130	11.138.400	-	11.138.400	-	567.730	98.000.000	72.399.600	-	-	25.600.400	5.985.700
23.457.556	8.101.835	8.101.435	-	8.101.435	-	400	200.000.000	164.239.805	-	-	35.760.195	20.404.074
12.889.316	9.154.980	7.623.430	-	7.623.430	-	1.531.550	170.000.000	153.077.469	-	-	16.922.531	11.656.645
12.767.796	24.689.988	24.689.988	-	24.689.988	-	-	500.000.000	205.825.497	-	-	294.174.503	306.096.695
5.222.682	4.336.814	3.381.146	955.668	4.336.814	-	-	30.000.000	21.411.791	-	-	8.588.209	7.702.341
566.136	181.385	181.385	-	181.385	-	-	2.500.000	1.949.899	-	-	550.101	165.350
1.312.365.449	757.358.675	550.350.379	112.787.914	663.138.293	-	94.220.382	8.407.085.000	6.240.079.720	-	-	2.167.005.280	1.327.178.124





DIFFERENZE RISPETTO ALLE PREVISIONI	GESTIONE DEI RESIDUI PASSIVI						GESTIONE DI CASSA					TOTALE DEI RESIDUI PASSIVI AL TERMINE DELL'ESERCIZIO (9 + 15)
	RESIDUI ALL'INIZIO DELL'ESERCIZIO	PAGATI	RIMASTI DA PAGARE (16 - 14)	TOTALI (14 + 15)	VARIAZIONI		PREVISIONI	PAGAMENTI	DIFFERENZE RISPETTO ALLE PREVISIONI			
					In + (16 - 13)	In - (13 - 16)			In + (20 - 19)	In - (19 - 20)		
In - (7 - 10)	13	14	15	16	17	18	19	20	21	22	23	
4.319.669.726	15.313.350	15.313.350	-	15.313.350	-	-	26.500.000.000	24.320.617.208	-	2.179.382.792	375.026.416	
461.552.217	19.154.250	19.154.250	-	19.154.250	-	-	6.500.000.000	6.015.646.980	-	484.353.020	41.955.053	
1.041.599.003	27.998.581	27.998.581	-	27.998.581	-	-	5.900.000.000	4.955.713.034	-	1.044.286.966	30.686.544	
1.708.501.920	38.281.574	38.281.574	-	38.281.574	-	-	4.900.000.000	3.195.802.136	-	1.704.197.864	33.977.518	
150.000.000	27.523.325	27.043.325	-	27.043.325	-	480.000	100.000.000	27.043.325	-	72.956.675	-	
4.669.180	22.560.069	-	10.950.725	10.950.725	-	11.609.344	180.000.000	163.534.556	-	16.465.444	22.746.989	
18.500.000	-	-	-	-	-	-	100.000.000	81.500.000	-	18.500.000	-	
1.027.056	357.371.802	351.808.322	5.563.480	357.371.802	-	-	3.760.000.000	3.643.560.887	-	116.439.113	212.783.859	
504.778.484	-	-	-	-	-	-	550.000.000	171.066.000	-	378.934.000	74.155.516	
459.769.695	15.565.594	15.565.594	-	15.565.594	-	-	700.000.000	292.678.591	-	407.321.409	13.117.308	
500.000.000	-	-	-	-	-	-	500.000.000	-	-	500.000.000	-	
656.683.608	379.756.405	379.756.405	-	379.756.405	-	-	1.500.000.000	1.190.577.069	-	309.422.931	32.495.728	
1.336.696.550	-	-	-	-	-	-	750.000.000	163.303.450	-	586.696.550	-	
11.163.447.439	903.524.950	874.921.401	16.514.205	891.435.606	-	12.089.344	51.940.000.000	44.121.043.236	-	7.818.956.764	836.944.931	
-	1.100.000	-	1.100.000	1.100.000	-	-	33.636.650	24.438.490	-	9.198.160	10.298.160	
-	-	-	-	-	-	-	P.m.	-	-	-	-	
-	-	-	-	-	-	-	91.700.052	91.700.052	-	-	-	
-	1.100.000	-	1.100.000	1.100.000	-	-	125.336.702	116.138.542	-	9.198.160	10.298.160	
-	-	-	-	-	-	-	P.m.	-	-	-	-	
10.019	1.738.546	1.395.825	336.569	1.732.394	-	6.152	8.040.000	8.029.981	-	10.019	-	
-	-	-	-	-	-	-	15.000.000	16.854.115	1.854.115	-	336.569	
75.759	-	-	-	-	-	-	3.147.000	3.147.000	-	-	-	
59.395.506	7.045.539	705.740	6.339.799	7.045.539	-	-	70.000.000	10.730.248	-	59.269.752	6.919.785	
59.481.284	6.784.085	2.101.565	6.676.368	8.777.933	-	6.152	96.187.000	38.761.344	1.854.115	59.279.771	7.256.554	

## 25 BILANCIO CONSUNTIVO 1994 - SPESE

C O D I C E	C A P I T O L O	G E S T I O N E D I C O M P E T E N Z A											D I F F E R E N Z E R I S P E T T O A L L E P R E V I S I O N I In + (10 - 7)
		D e n o m i n a z i o n e	I N I Z I A L I 4	P r e v i s i o n i			S o m m e i m p e g n a t e				T O T A L I I M P E G N I 10		
5	6			7	8	9	10	11					
1	2	3	4	5	6	7	8	9	10	11			
				In aumento (7 - 4)	In diminuzione (4 - 7)	DEFINITIVE (4 + 5 - 6)	PAGATE	RIMASTE DA PAGARE (10 - 8)	TOTALI IMPEGNI				
		Categoria VIII ONERI TRIBUTARI											
10801	0801	Imposte e tasse su patrimonio immobiliare	2.200.000.000	-	-	2.200.000.000	2.217.019.036	8.946.132	2.225.965.168	25.965.168			
10802	0802	Imposte su interessi attivi	3.100.000.000	-	-	3.100.000.000	487.446.056	3.357.831.004	3.845.277.060	745.277.060			
10803	0803	Imposta sul reddito delle persone giuridiche	10.000.000.000	-	-	10.000.000.000	6.856.889.000	-	6.856.889.000	-			
10804	0804	I L O R	1.800.000.000	-	-	1.800.000.000	1.129.312.000	-	- 1.129.312.000	-			
10805	0805	Imposte relative ad accertamenti contestati	10.000.000	13.330.000	-	23.330.000	23.322.587	-	23.322.587	-			
		TOTALE:	17.110.000.000	13.330.000	-	17.123.330.000	10.713.988.679	3.366.777.136	14.080.765.815	771.242.228			
		Categoria IX											
		POSTE CORRETIVE E COMPENSATIVE DI ENTRATE CORRENTI											
10901	0901	Restituzioni diverse	15.000.000	-	-	15.000.000	12.493.474	-	12.493.474	-			
10902	0902	Rimborsi contributi	100.000.000	40.000.000	-	140.000.000	136.226.440	3.511.000	139.737.440	-			
		TOTALE:	115.000.000	40.000.000	-	155.000.000	148.719.914	3.511.000	152.230.914	-			
		Categoria X											
		SPESE NON CLASSIFICABILI IN ALTRE VOCI											
11001	1001	Cedole su titoli acquistati	500.000.000	-	-	500.000.000	424.590.480	-	424.590.480	-			
11002	1002	Spese per liti, arbitraggi, risarcimenti ed accessori	50.000.000	-	-	50.000.000	26.667.414	-	26.667.414	-			
11003	1003	Fondi di riserva	2.571.405.050	-	2.195.717.052	375.687.998	-	-	-	-			
11004	1004	Spese per ruoli esattoriali	750.000.000	-	-	750.000.000	683.717.631	-	683.717.631	-			
11005	1005	Aggio su vendita marche comuni	1.050.000.000	194.000.000	-	1.244.000.000	1.357.977.616	68.830.954	1.426.808.570	182.808.570			
		TOTALE:	4.921.405.050	194.000.000	2.195.717.052	2.919.687.998	2.492.953.141	68.830.954	2.561.784.095	182.808.570			
		TOTALE SPESE CORRENTI - TITOLO I.	88.284.906.700	3.837.077.811	2.235.717.052	89.886.267.459	67.276.907.169	6.134.160.397	73.411.067.566	954.509.088			

26

DIFFERENZE RISPETTO ALLE PREVISIONI	GESTIONE DEI RESIDUI PASSIVI						GESTIONE DI CASSA				TOTALE DEI RESIDUI PASSIVI AL TERMINE DELL'ESERCIZIO (9 + 15)	
	RESIDUI ALL'INIZIO DELL'ESERCIZIO	PAGATI	RIMASTI DA PAGARE (16 - 14)	TOTALI (14 + 15)	VARIAZIONI		PREVISIONI	PAGAMENTI	DIFFERENZE RISPETTO ALLE PREVISIONI			
					In + (16 - 13)	In - (13 - 16)			In + (20 - 19)	In - (19 - 20)		
In - (7 - 10)	13	14	15	16	17	18	19	20	21	22	23	
-	8.599.014	8.599.014	-	8.599.014	-	-	2.200.000.000	2.225.618.050	25.618.050	-	-	8.946.132
-	1.843.652.803	1.837.584.289	1.693.513	1.839.277.802	-	4.375.001	2.625.000.000	2.325.030.345	-	-	299.969.655	3.359.524.517
3.143.111.000	-	-	-	-	-	-	7.000.000.000	6.856.989.000	-	-	143.111.000	-
670.686.000	-	-	-	-	-	-	1.200.000.000	1.129.312.000	-	-	70.688.000	-
7.413	-	-	-	-	-	-	23.330.000	23.322.587	-	-	7.413	-
3.813.806.413	1.852.251.817	1.846.183.303	1.693.513	1.847.876.816	-	4.375.001	13.048.330.000	12.560.171.982	25.618.050	513.776.068	3.368.470.649	
2.506.526	313.936	-	313.936	313.936	-	-	15.000.000	12.493.474	-	2.506.526	313.936	
262.560	8.203.255	5.907.500	2.295.755	8.203.255	-	-	144.000.000	142.133.940	-	1.866.060	5.805.755	
2.769.086	8.517.191	5.907.500	2.609.691	8.517.191	-	-	159.000.000	154.627.414	-	4.372.586	6.120.691	
75.409.520	-	-	-	-	-	-	500.000.000	424.590.480	-	75.409.520	-	
23.332.586	-	-	-	-	-	-	50.000.000	26.867.414	-	23.332.586	-	
375.687.998	-	-	-	-	-	-	288.586.888	-	-	288.586.888	-	
66.282.369	-	-	-	-	-	-	700.000.000	683.717.631	-	16.282.369	-	
-	190.091.544	179.754.911	10.336.633	190.091.544	-	-	1.345.000.000	1.537.732.527	192.732.527	-	79.167.587	
540.712.473	190.091.544	179.754.911	10.336.633	190.091.544	-	-	2.863.586.888	2.672.708.052	192.732.527	403.611.363	79.167.587	
17.429.708.981	4.206.192.716	3.907.391.489	163.955.884	4.071.347.373	-	134.845.343	82.314.653.621	71.184.298.658	220.204.692	11.350.559.655	6.298.116.281	

C O D I C E		CAPITOLO		GESTIONE DI COMPETENZA										DIFFERENZE RISPETTO ALLE PREVISIONI In + (10 - 7)
				Previsioni					Somme impegnate					
				INIZIALI	VARI AZIONI		DEFINITIVE (4 + 5 - 6)	PAGATE	RIMASTE DA PAGARE (10 - 8)	TOTALI IMPEGNI				
1	2	3	4		5	6					7	8	9	10
			Denominazione	In aumento (7 - 4)	In diminuzione (4 - 7)									
			TITOLO II											
			SPESA IN CONTO CAPITALE											
			Categoria XI											
			ACQUISIZIONE BENI DI USO DIUREVOLE ED OPERE IMMOBILIARI											
21101	1101		Acquisti immobili	6.502.000.000	-	86.980.000.000	19.280.600.000	67.699.400.000	86.980.000.000	-				
21102	1102		Ricostruzioni, ripristini e trasformazioni di immobili	-	708.000.000	4.292.000.000	892.480.708	1.079.733.961	1.972.214.669	-				
21103	1103		Onorari e compensi notarili concernenti acquisti immobili	160.000.000	-	310.000.000	157.965.390	45.532.950	203.498.340	-				
			TOTALE.	6.662.000.000	708.000.000	91.582.000.000	20.331.046.098	68.824.666.911	89.155.713.009	-				
			Categoria XII											
			ACQUISIZIONE DI IMMOBILIZZAZIONI TECNICHE											
21201	1201		Acquisti di impianti, attrezzature e macchinari	-	-	20.000.000	-	-	-	-				
21202	1202		Ripristini, trasformazioni e manutenzione straordinaria impianti, attrezzature e macchinari	323.000.000	-	523.000.000	10.376.800	321.777.309	332.154.109	-				
21203	1203		Acquisti di mobili, macchine di ufficio, attrezzi e macchine elaboratrici	-	139.000.000	961.000.000	89.188.038	837.057.900	926.245.938	-				
21204	1204		Bozzetto marche	-	-	-	-	-	-	-				
21205	1205		Programmi elaborazione dati centro elettronico.	944.715.000	-	1.514.715.000	99.563.156	1.388.922.930	1.488.486.088	-				
			TOTALE.	1.267.715.000	139.000.000	3.018.715.000	199.127.996	2.547.758.139	2.746.886.135	-				

28

DIFFERENZE RISPETTO ALLE PREVISIONI (7 - 10)	GESTIONE DEI RESIDUI PASSIVI						GESTIONE DI CASSA				TOTALE DEI RESIDUI PASSIVI AL TERMINE DELL'ESERCIZIO (9 + 15)
	RESIDUI ALL'INIZIO DELL'ESERCIZIO	PAGATI	RIMASTI DA PAGARE (16 - 14)	TOTALI (14 + 15)	VARIAZIONI		PREVISIONI	PAGAMENTI	DIFFERENZE RISPETTO ALLE PREVISIONI		
					In + (16 - 13)	In - (13 - 16)			In + (20 - 19)	In - (19 - 20)	
12	13	14	15	16	17	18	19	20	21	22	23
-	97.512.382.810	69.391.581.799	28.120.801.011	97.512.382.810	-	-	148.374.900.000	88.672.181.799	-	59.702.718.201	95.820.201.011
2.319.785.331	3.586.336.407	1.239.051.008	2.102.054.910	3.341.105.918	-	245.230.489	3.000.000.000	2.131.531.716	-	868.468.284	3.181.788.871
106.501.660	-	-	-	-	-	-	310.000.000	157.965.390	-	152.034.610	45.532.950
2.426.286.991	101.098.719.217	70.630.632.807	30.222.855.921	100.853.488.728	-	245.230.489	151.684.900.000	90.961.678.905	-	60.723.221.095	99.047.522.832
20.000.000	-	-	-	-	-	-	20.000.000	-	-	20.000.000	-
190.845.891	98.626.477	92.490.370	1.451.800	93.942.170	-	4.684.307	373.000.000	102.867.170	-	270.132.830	323.229.109
34.754.062	86.085.790	82.568.150	3.517.640	86.085.790	-	-	905.000.000	171.756.188	-	733.243.812	840.575.540
-	-	-	-	-	-	-	p.m.	-	-	-	-
26.228.912	11.419.430	11.419.430	-	11.419.430	-	-	635.000.000	110.982.588	-	524.017.412	1.386.922.930
271.828.865	196.131.697	186.477.950	4.969.440	191.447.390	-	4.684.307	1.933.000.000	385.605.946	-	1.547.394.054	2.552.727.579

C O D I C E	N u m e r o	C A P I T O L O	Denominazione	GESTIONE DI COMPETENZA										DIFFERENZE RISPETTO ALLE PREVISIONI In + (10 - 7)			
				Previsioni				Somme impegnate									
				4	5	6		7	8	9	10	11					
						INIZIALI	In aumento (7 - 4)						VARIAZIONI In diminuzione (4 - 7)		DEFINITIVE (4 + 5 - 6)	PAGATE	RIMASTE DA PAGARE (10 - 8)
1	2	3															
			Categoria XIII PARTECIPAZIONI E ACQUISTO DI VALORI MOBILIARI														
21301	1301		Acquisto titoli emessi o garantiti dallo Sta- to ed assimilati: acquisizione di azioni	30.491.163.696	-	6.502.000.000	23.989.163.696	4.046.400.000	19.942.763.696	23.989.163.696	4.000.000.000	4.000.000.000	23.989.163.696	-			
21302	1302		Acquisto e sottoscrizione di obbligazioni	4.000.000.000	-	-	4.000.000.000	-	4.000.000.000	4.000.000.000	-	-	4.000.000.000	-			
			TOTALE:	34.491.163.696	-	6.502.000.000	27.989.163.696	4.046.400.000	23.942.763.696	27.989.163.696	27.989.163.696	27.989.163.696	27.989.163.696	-			
			Categoria XIV CONCESSIONI DI CREDITI ED ANTICIPAZIONI														
21401	1401		Versamenti in deposito	p.m.	-	-	-	-	-	-	-	-	-	-			
21402	1402		Concessione di mutui a medio e lungo termine (Art. 59 D.P.R. 509/79)	300.000.000	-	-	300.000.000	-	-	-	-	-	-	-			
21403	1403		Concessioni di prestiti ed anticipazioni a breve termine	350.000.000	-	-	350.000.000	83.526.067	83.526.067	83.526.067	-	-	83.526.067	-			
21404	1404		Depositi a cauzione	p.m.	-	-	-	-	-	-	-	-	-	-			
21405	1405		Versamenti sul conto corrente fruttifero vincolato per cinque anni presso la Tesoreria centrale dello Stato, ai sensi dell'art. 12 del D.L. n. 155 del 22/5/1993, convertito nella Legge 19 luglio 1993, n. 243	33.672.000.000	-	1.883.000.000	31.789.000.000	31.201.347.325	31.201.347.325	31.201.347.325	-	-	31.201.347.325	-			
			TOTALE:	34.322.000.000	-	1.883.000.000	32.439.000.000	31.284.873.392	31.284.873.392	31.284.873.392	31.284.873.392	31.284.873.392	31.284.873.392	31.284.873.392	-		

30

DIFFERENZE RISPETTO ALLE PREVISIONI In - (7 - 10)	GESTIONE DEI RESIDUI PASSIVI						GESTIONE DI CASSA				TOTALE DEI RESIDUI PASSIVI AL TERMINE DELL'ESERCIZIO (9 + 15)
	RESIDUI ALL'INIZIO DELL'ESERCIZIO	PAGATI	RIMASTI DA PAGARE (16 - 14)	TOTALI (14 + 15)	VARIAZIONI		PREVISIONI	PAGAMENTI	DIFFERENZE RISPETTO ALLE PREVISIONI		
					In + (16 - 13)	In - (13 - 16)			In + (20 - 19)	In - (19 - 20)	
12	13	14	15	16	17	18	19	20	21	22	23
-	37.963.400.000	37.963.400.000	-	37.963.400.000	-	-	42.253.692.508	42.009.800.000	-	243.892.508	19.942.763.696
-	4.000.000.000	4.000.000.000	-	4.000.000.000	-	-	4.000.000.000	4.000.000.000	-	-	4.000.000.000
-	41.963.400.000	41.963.400.000	-	41.963.400.000	-	-	46.253.692.508	46.009.800.000	-	243.892.508	23.942.763.696
-	-	-	-	-	-	-	p.m.	-	-	-	-
300.000.000	-	-	-	-	-	-	-	-	-	-	-
266.473.933	-	-	-	-	-	-	350.000.000	83.526.067	-	266.473.933	-
-	-	-	-	-	-	-	p.m.	-	-	-	-
587.652.675	-	-	-	-	-	-	31.201.400.000	31.201.347.325	-	52.675	-
1.154.126.608	-	-	-	-	-	-	31.551.400.000	31.284.873.392	-	266.526.608	-







C O D I C E	C A P I T O L O	GESTIONE DI COMPETENZA											DIFFERENZE RISPETTO ALLE PREVISIONI In + (10 - 7)
		INIZIALI	Previsioni		DEFINITIVE (4 + 5 - 6)	PAGATE	Somme impegnate		TOTALI IMPEGNI	RIMASTE DA PAGARE (10 - 8)	10	11	
			In aumento (7 - 4)	VARIAZIONI In diminuzione (4 - 7)			6	7					
1	2	3	4	5	6	7	8	9	10	11	11		
32001	2001	Estinzioni debiti diversi	p.m.										
		TOTALE.											
		TITOLO IV											
		Categoria XX											
42101	2101	Ritenute erariali	4.700.000.000	1.300.000.000		6.000.000.000	5.984.363.348	1.957.816.694	7.942.780.042	1.942.780.042			1.942.780.042
42102	2102	Ritenute previdenziali ed assistenziali	270.000.000			270.000.000	279.049.585	45.570.214	324.619.799	54.619.799			54.619.799
42103	2103	Ritenute diverse	p.m.										
42104	2104	Trattenute a favore di terzi	44.000.000			44.000.000	42.647.876	2.450.571	45.098.447	1.098.447			1.098.447
42105	2105	Somme pagate per conto terzi	150.000.000	216.000.000		366.000.000	402.747.360	27.344.910	430.092.270	64.092.270			64.092.270
42106	2106	Restituzione depositi cauzionali conto terzi	p.m.	199.000.000		199.000.000	3.672.500	195.525.000	199.197.500	197.500			197.500
42107	2107	Partite in conto sospesi	150.000.000			150.000.000	253.627.732	25.520.852	279.148.584	129.148.584			129.148.584
42108	2108	Restituzione depositi cauzionali per locazioni	500.000.000			500.000.000	2.890.903	310.518.458	313.409.361				
		TOTALE SPESE PER PARTITE DI GIRO - TITOLO IV	5.814.000.000	1.715.000.000		7.529.000.000	6.969.599.304	2.564.746.699	9.534.346.003	2.191.936.642			2.191.936.642
		RIEPILOGO DEI TITOLI											
		TITOLO I	88.284.906.700	3.837.077.811	2.235.717.052	89.886.267.459	67.276.907.189	6.134.160.397	73.411.067.566	954.509.088			954.509.088
		TITOLO II	156.433.163.696	8.064.715.000	9.232.000.000	155.265.878.696	56.069.489.213	95.317.543.996	151.387.033.209				
		TITOLO III											
		TITOLO IV	5.814.000.000	1.715.000.000		7.529.000.000	6.969.599.304	2.564.746.699	9.534.346.003	2.191.936.642			2.191.936.642
		TOTALE DELLE SPESE.	250.532.070.396	13.616.792.811	11.467.717.052	252.681.146.155	130.315.995.686	104.016.451.092	234.332.446.778	3.146.445.730			3.146.445.730
		Avanzo di cassa											
		TOTALE GENERALE	250.532.070.396	13.616.792.811	11.467.717.052	252.681.146.155	130.315.995.686	104.016.451.092	234.332.446.778	3.146.445.730			3.146.445.730

DIFFERENZE RISPETTO ALLE PREVISIONI In - (7 - 10)	GESTIONE DEI RESIDUI PASSIVI						GESTIONE DI CASSA				TOTALE DEI RESIDUI PASSIVI AL TERMINE DELL'ESERCIZIO (9 + 15)	
	RESIDUI ALL'INIZIO DELL'ESERCIZIO	PAGATI	RIMASTI DA PAGARE (16 - 14)	TOTALI (14 + 15)	VARIAZIONI		PREVISIONI	PAGAMENTI	DIFFERENZE RISPETTO ALLE PREVISIONI			
					In + (16 - 13)	In - (13 - 16)			In + (20 - 19)	In - (19 - 20)		
12	13	14	15	16	17	18	19	20	21	22	23	
-	953.911.255	953.911.255	-	953.911.255	-	-	4.700.000.000	6.938.874.603	2.238.874.603	-	-	1.957.816.694
-	42.145.407	42.040.727	104.036	42.144.763	-	644	270.000.000	321.090.312	51.090.312	-	-	45.674.250
-	12.600.358	828.550	11.767.988	12.596.538	-	-	P.m.	43.476.426	-	-	523.574	14.218.559
-	39.471.477	25.256.775	13.824.702	39.081.477	-	3.820	150.000.000	428.004.135	278.004.135	-	-	41.169.612
-	33.171.000	23.863.000	7.808.000	31.671.000	-	1.500.000	P.m.	27.535.500	27.535.500	-	-	203.339.000
-	117.183.857	85.970.297	31.149.102	117.119.399	-	64.458	150.000.000	339.598.029	189.598.029	-	-	56.669.954
186.590.639	1.688.486.154	29.804.398	1.658.681.756	1.688.486.154	-	-	30.000.000	32.695.301	2.695.301	-	-	1.969.200.214
186.590.639	2.886.969.508	1.161.675.002	1.723.335.584	2.885.010.586	-	1.958.922	5.344.000.000	8.131.274.306	2.787.797.890	523.574	-	4.288.082.283
17.429.708.981	4.206.192.716	3.907.391.489	163.955.884	4.071.347.373	-	134.845.343	82.314.653.621	71.184.298.658	220.204.692	11.350.559.655	-	6.298.116.281
3.878.845.487	143.284.389.900	112.784.628.370	30.227.825.361	143.012.453.731	-	251.936.169	231.647.992.508	168.854.117.583	-	62.793.874.925	-	125.545.369.357
-	-	-	-	-	-	-	-	-	-	-	-	-
186.590.639	2.886.969.508	1.161.675.002	1.723.335.584	2.885.010.586	-	1.958.922	5.344.000.000	8.131.274.306	2.787.797.890	523.574	-	4.288.082.283
21.495.145.107	150.357.552.124	117.853.694.861	32.115.116.829	149.968.811.690	-	388.740.434	319.306.646.129	248.169.690.547	3.008.002.572	74.144.958.154	-	136.131.567.921
-	-	-	-	-	-	-	-	-	-	-	-	-
21.495.145.107	150.357.552.124	117.853.694.861	32.115.116.829	149.968.811.690	-	388.740.434	319.306.646.129	248.169.690.547	3.008.002.572	74.144.958.154	-	136.131.567.921

## 35 SITUAZIONE PATRIMONIALE AL 31.12.1994

Numero conti	ATTIVITA'	CONSI STENZE		DIFFE RENZE	
		Al 1-1-1994	Al 31-12-1994	In più	In meno
	Disponibilità liquide				
	Casse	—	—	—	—
	Banche	111.717.746.129	86.326.954.591	—	25.390.791.538
	Conti correnti postali	—	—	—	—
	Altri conti correnti	—	—	—	—
		111.717.746.129	86.326.954.591	—	25.390.791.538
	Residui attivi				
	Crediti verso lo Stato ed altri Enti	—	7.908.846	7.908.846	—
	Crediti verso iscritti, soci e terzi contribuenti	88.723.198.861	77.899.685.455	—	10.823.513.406
	Crediti verso acquirenti, utenti, ecc.	268.753.289	318.023.937	49.270.648	—
	Crediti diversi	—	—	—	—
		88.991.952.150	78.225.618.238	57.179.494	10.823.513.406
	Crediti bancari e finanziari				
	Depositi vincolati	—	—	—	—
	Mutui ed anticipazioni attive	165.708.655	162.324.199	—	3.384.456
	Crediti per annualità, semestralità, ecc. scontate a terzi	—	—	—	—
	Prestiti al personale	378.794.473	349.498.415	—	29.296.058
	Crediti verso gestioni autonome	—	—	—	—
	Depositi cauzionali	—	—	—	—
	Crediti diversi bancari e finanziari (Tesoreria Centrale dello Stato)	—	—	—	—
		25.176.986.341	56.378.333.666	31.201.347.325	—
		25.721.489.469	56.890.156.280	31.201.347.325	32.680.514
	Rimanenze attive d'esercizio				
	Rimanenze di prodotti	—	—	—	—
	Rimanenze di materie prime e materiali di consumo	—	—	—	—
	Rimanenze di viveri	—	—	—	—
	Rimanenze diverse	—	—	—	—
	Riscotti attivi	—	—	—	—

36

## SITUAZIONE PATRIMONIALE AL 31.12.1994

Numero conti	ATTIVITA'	CONSISTENZE		DIFFERENZE	
		Al 1-1-1994	Al 31-12-1994	In più	In meno
	Investimenti mobiliari				
	Partecipazioni azionarie	—	—	—	—
	Conferimenti e quote in altri Enti	—	—	—	—
	Titoli emessi o garantiti dallo Stato ed assimilati;				
	acquisizioni di azioni	65.493.644.875	54.570.044.875	—	10.923.600.000
	Acquisti in corso di perfezionamento	—	19.942.763.696	19.942.763.696	—
	Obbligazioni e cartelle fondiarie	19.217.457.781	18.353.221.741	—	864.236.040
	Acquisti in corso di perfezionamento	—	4.000.000.000	4.000.000.000	—
	Buoni postali	—	—	—	—
	Altri titoli di credito	—	—	—	—
		84.711.102.656	96.866.030.312	23.942.763.696	11.787.836.040
	Immobili				
	Edifici	249.692.181.621	350.946.097.634	101.253.916.013	—
	Acquisti in corso di perfezionamento	69.834.400.000	43.496.400.000	—	26.338.000.000
	Riserva prevista dalla Legge n. 498 del 23/12/1992	28.000.000.000	41.993.000.000	13.993.000.000	—
	Costruzioni in corso	—	—	—	—
	Diritti reali	—	—	—	—
		347.526.581.621	436.435.497.634	115.246.916.013	26.338.000.000
	Immobilizzazioni tecniche				
	Immobile - Sede	3.753.839.506	3.753.839.506	—	—
	Impianti	485.536.436	814.572.745	329.036.309	—
	Attrezzatura varia	33.393.216	36.779.874	3.386.658	—
	Mobili	434.050.714	444.760.714	10.710.000	—
	Macchine d'ufficio	206.463.706	242.900.886	36.437.180	—
	Centro Elaborazione Dati	1.045.561.059	3.406.900.247	2.361.339.188	—
		5.958.844.637	8.699.753.972	2.740.909.335	—
	Altri costi pluriennali				
	Spese di costruzione, ampliamento e riorganizzazione	—	—	—	—
	Costi e perdite emissioni prestiti	—	—	—	—
	Bozzetto marche comuni	694.203	694.203	—	—
	Bozzetto marche Luca Pacioli	70.000	70.000	—	—
		764.203	764.203	—	—
	<b>TOTALE ATTIVITA'</b>	<b>664.628.480.865</b>	<b>763.444.775.230</b>	<b>173.189.115.863</b>	<b>74.372.821.498</b>

**SITUAZIONE PATRIMONIALE AL 31.12.1994**

Numero conti	ATTIVITA'	CONSI STENZE		DIFFE RENZE	
		Al 1-1-1994	Al 31-12-1994	In più	In meno
	Deficit patrimoniale				
	Disavanzo economico esercizi precedenti	-	-	-	-
	Disavanzo economico dell'esercizio	-	-	-	-
	<b>TOTALE A PAREGGIO</b>	<b>664.628.480.865</b>	<b>763.444.775.230</b>	<b>147.408.279.823</b>	<b>48.591.985.458</b>
	Conti d'ordine				
	Valori di terzi depositati a cauzione, a garanzia, ecc.	1.688.486.154	1.969.200.214	280.714.060	-
	Conti diversi	33.171.000	203.333.000	170.162.000	-
		<b>1.721.657.154</b>	<b>2.172.533.214</b>	<b>450.876.060</b>	<b>-</b>

38

## SITUAZIONE PATRIMONIALE AL 31.12.1994

Numero conti	PASSIVITA'	CONSI STENZE		DIFFERENZE	
		Al 1-1-1994	Al 31-12-1994	In più	In meno
	Debiti di tesoreria	—	—	—	—
	Anticipazioni del tesoriere	—	—	—	—
	Scoperti di conto corrente	—	—	—	—
	Residui passivi				
	Debiti verso lo Stato ed altri Enti	—	—	—	—
	Debiti verso iscritti, soci e terzi per prestazioni dovute	903.524.950	836.944.931	—	66.580.019
	Debiti verso fornitori	146.489.074.856	130.985.739.696	—	15.503.335.160
	Debiti verso terzi per prestazioni ricevute	—	—	—	—
	Debiti diversi	2.886.969.508	4.288.082.283	1.401.112.775	—
		150.279.569.314	136.110.766.910	1.401.112.775	15.569.915.179
	Debiti bancari e finanziari				
	Mutui ed anticipazioni passive	77.982.810	20.801.011	—	57.181.799
	Obbligazioni in circolazione	—	—	—	—
	Debiti verso il personale per depositi	—	—	—	—
	Debiti verso gestioni autonome	—	—	—	—
	Debiti diversi bancari e finanziari	—	—	—	—
		77.982.810	20.801.011	—	57.181.799
	Rimanenze passive di esercizio				
	Riserve tecniche	—	—	—	—
	Risconti passivi	—	—	—	—
	Fondi di accantonamenti vari				
	Fondo liquidazione indennità di anzianità personale	1.509.052.531	1.790.893.100	281.840.569	—
	Fondo imposte e tasse	—	—	—	—
	Fondo rischi	—	—	—	—

## 39 SITUAZIONE PATRIMONIALE AL 31.12.1994

Numero conti	PASSIVITA'	CONSI STENZE		DIFFERENZE	
		Al 1-1-1994	Al 31-12-1994	In più	In meno
	Fondo accantonamento per la Previdenza	462.220.133.148	565.111.600.904	102.891.467.756	—
	Fondo accantonamento per l'Assistenza	1.456.131.412	2.112.704.378	656.572.966	—
		465.185.317.091	569.015.198.382	103.829.881.291	—
	Poste rettificative dell'attivo				
	Fondo svalutazione crediti	51.277.335	51.277.335	—	—
	Fondo svalutazione titoli e partecipazioni	2.340.598.538	2.340.598.538	—	—
	Fondo ammortamento immobili	45.053.113.605	53.943.199.023	8.890.085.418	—
	Fondi ammortamento:				
	— Impianti	460.149.873	602.388.533	142.238.660	—
	— Attrezzatura varia	23.322.562	28.786.550	5.463.988	—
	— Mobili	365.214.906	388.557.576	23.342.670	—
	— Automezzi	—	—	—	—
	— Macchine d'ufficio	158.990.432	183.873.349	24.882.917	—
	— Centro Elaborazione Dati	632.180.196	758.563.820	126.383.624	—
	— Bozzetto marche comuni	694.203	694.203	—	—
	— Bozzetto marche Luca Pacioli	70.000	70.000	—	—
		49.085.611.650	58.298.008.927	9.212.397.277	—
	<b>TOTALE PASSIVITA'</b>	<b>664.628.480.865</b>	<b>763.444.775.230</b>	<b>114.443.391.343</b>	<b>15.627.096.978</b>
	Patrimonio netto				
	Fondo di dotazione	—	—	—	—
	Riserve obbligatorie	—	—	—	—
	Riserve facoltative	—	—	—	—
	Fondo rivalutazione conguaglio monetario	—	—	—	—
	Avanzo economico esercizio precedente	—	—	—	—
	Avanzo economico dell'esercizio	—	—	—	—
	<b>TOTALE A PAREGGIO</b>	<b>664.628.480.865</b>	<b>763.444.775.230</b>	<b>114.443.391.343</b>	<b>15.627.096.978</b>
	Conti d'ordine				
	Terzi per valori depositati a cauzione, a garanzia, ecc.	1.688.486.154	1.969.200.214	280.714.060	—
	Conti diversi	33.171.000	203.333.000	170.162.000	—
		1.721.657.154	2.172.533.214	450.876.060	—



## CONTO ECONOMICO DELL'ESERCIZIO 1994

## PARTE PRIMA: ENTRATE E SPE SE FINANZIARIE CORRENTI

TITOLO I ENTRATE	CONTRIBUTIVE	IMPORTO	TITOLO I SPESE CORRENTI	IMPORTO	
Cat. I	Aliquote contributive a carico degli iscritti	120.841.435.717	Cat. I	Spese per gli organi dell'Ente	755.776.017
Cat. II	Quote di partecipazione degli iscritti all'onere di specifiche gestioni	-	Cat. II	Oneri per il personale in attività di servizio	4.727.262.146
			Cat. III	Oneri per il personale in quiescenza	-
			Cat. IV	Spese per l'acquisto di beni di consumo e servizi	6.904.119.551
TITOLO II ENTRATE	DERIVANTI DA TRASFERIMENTI CORRENTI		Cat. V	Spese per prestazioni istituzionali	44.066.552.561
Cat. III	Trasferimenti da parte dello Stato		Cat. VI	Trasferimenti passivi	125.336.702
Cat. IV	Trasferimenti da parte delle Regioni		Cat. VII	Oneri finanziari	37.239.765
Cat. V	Trasferimenti da parte dei Comuni e delle Provincie		Cat. VIII	Oneri tributari	14.080.765.815
Cat. VI	Trasferimenti da parte di altri Enti del settore pubblico		Cat. IX	Poste correttive e compensative di entrate correnti	152.230.914
			Cat. X	Spese non classificabili in altre voci	2.561.784.095
TITOLO III ALTRE ENT RATE					
Cat. VII	Entrate derivanti dalla vendita di beni e dalla prestazione di servizi	-			
Cat. VIII	Redditi e proventi patrimoniali	33.780.843.595			
Cat. IX	Poste correttive e compensative di spese correnti	2.434.496.945			
Cat. X	Entrate non classificabili in altre voci	29.563.398.442			
	<b>TOTALE PARTE PRIMA (1)</b>	<b>186.620.174.699</b>	<b>TOTALE PARTE PRIMA (1)</b>	<b>793.411.067.566</b>	

CONTO ECONOMICO DELL'ESERCIZIO 1994  
PARTE SECONDA: COMPONENTI CHE NON DANNO LUOGO A MOVIMENTI FINANZIARI

	IMPORTO	IMPORTO
A) Entrate accertate in precedenti esercizi di pertinenza dell'esercizio:		
— Contributi o premi per le prestazioni istituzionali	—	
— Trasferimenti (contributi, obbligazioni, ecc.)	—	
— Redditi e proventi patrimoniali	—	
— Vendite di prodotti e di materiali diversi	—	
— Prestazioni di pubblicazioni	—	
— Prestazioni di particolari servizi	—	
— Ricavi pluriennali	—	
B) Produzioni e movimenti interni		
— Prodotti in natura impianti ed altre immobilizzazioni ottenuti con mezzi propri da capitalizzare	—	
C) Trasferimenti attivi in natura (obbligazioni, lasciti donazioni in natura)	—	
D) Variazioni patrimoniali straordinarie:		
— Plusvalenze	1.000.000	
— Insussistenze del passivo	136.804.265	
	137.804.265	
A) Spese di competenza, impegnate in precedenti esercizi:		
— Rimanenze iniziali di prodotti	—	
— Materie prime e materiale di consumo viveri	—	
— Riscconti iniziali di spese per locazioni ed utenze	—	
— Spese per servizi esterni	—	
— Spese diverse di amministrazione	—	
— Spese per trasferimenti	—	
— Oneri finanziari	—	
— Spese diverse	—	
B) Produzioni e movimenti interni:		
— Oneri in natura	—	
C) Trasferimenti passivi in natura (contributi, concorsi e obbligazioni in natura)	—	
D) Ammortamenti e deperimenti:		
— Immobili	8.890.085.418	
— Impianti	142.238.660	
— Attrezzatura varia	5.463.988	
— Mobili	23.342.670	
— Macchine d'ufficio	27.741.917	
— Centro Elaborazione Dati	126.383.624	
	8.890.085.418	
	142.238.660	
	5.463.988	
	23.342.670	
	27.741.917	
	126.383.624	
	8.890.085.418	
	142.238.660	
	5.463.988	
	23.342.670	
	27.741.917	
	126.383.624	
	8.890.085.418	
	142.238.660	
	5.463.988	
	23.342.670	
	27.741.917	
	126.383.624	
	8.890.085.418	
	142.238.660	
	5.463.988	
	23.342.670	
	27.741.917	
	126.383.624	
	8.890.085.418	
	142.238.660	
	5.463.988	
	23.342.670	
	27.741.917	
	126.383.624	
	8.890.085.418	
	142.238.660	
	5.463.988	
	23.342.670	
	27.741.917	
	126.383.624	
	8.890.085.418	
	142.238.660	
	5.463.988	
	23.342.670	
	27.741.917	
	126.383.624	
	8.890.085.418	
	142.238.660	
	5.463.988	
	23.342.670	
	27.741.917	
	126.383.624	
	8.890.085.418	
	142.238.660	
	5.463.988	
	23.342.670	
	27.741.917	
	126.383.624	
	8.890.085.418	
	142.238.660	
	5.463.988	
	23.342.670	
	27.741.917	
	126.383.624	
	8.890.085.418	
	142.238.660	
	5.463.988	
	23.342.670	
	27.741.917	
	126.383.624	
	8.890.085.418	
	142.238.660	
	5.463.988	
	23.342.670	
	27.741.917	
	126.383.624	
	8.890.085.418	
	142.238.660	
	5.463.988	
	23.342.670	
	27.741.917	
	126.383.624	
	8.890.085.418	
	142.238.660	
	5.463.988	
	23.342.670	
	27.741.917	
	126.383.624	
	8.890.085.418	
	142.238.660	
	5.463.988	
	23.342.670	
	27.741.917	
	126.383.624	
	8.890.085.418	
	142.238.660	
	5.463.988	
	23.342.670	
	27.741.917	
	126.383.624	
	8.890.085.418	
	142.238.660	
	5.463.988	
	23.342.670	
	27.741.917	
	126.383.624	
	8.890.085.418	
	142.238.660	
	5.463.988	
	23.342.670	
	27.741.917	
	126.383.624	
	8.890.085.418	
	142.238.660	
	5.463.988	
	23.342.670	
	27.741.917	
	126.383.624	
	8.890.085.418	
	142.238.660	
	5.463.988	
	23.342.670	
	27.741.917	
	126.383.624	
	8.890.085.418	
	142.238.660	
	5.463.988	
	23.342.670	
	27.741.917	
	126.383.624	
	8.890.085.418	
	142.238.660	
	5.463.988	
	23.342.670	
	27.741.917	
	126.383.624	
	8.890.085.418	
	142.238.660	
	5.463.988	
	23.342.670	
	27.741.917	
	126.383.624	
	8.890.085.418	
	142.238.660	
	5.463.988	
	23.342.670	
	27.741.917	
	126.383.624	
	8.890.085.418	
	142.238.660	
	5.463.988	
	23.342.670	
	27.741.917	
	126.383.624	
	8.890.085.418	
	142.238.660	
	5.463.988	
	23.342.670	
	27.741.917	
	126.383.624	
	8.890.085.418	
	142.238.660	
	5.463.988	
	23.342.670	
	27.741.917	
	126.383.624	
	8.890.085.418	
	142.238.660	
	5.463.988	
	23.342.670	
	27.741.917	
	126.383.624	
	8.890.085.418	
	142.238.660	
	5.463.988	
	23.342.670	
	27.741.917	
	126.383.624	
	8.890.085.418	
	142.238.660	
	5.463.988	
	23.342.670	
	27.741.917	
	126.383.624	
	8.890.085.418	
	142.238.660	
	5.463.988	
	23.342.670	
	27.741.917	
	126.383.624	
	8.890.085.418	
	142.238.660	
	5.463.988	
	23.342.670	
	27.741.917	
	126.383.624	
	8.890.085.418	
	142.238.660	
	5.463.988	
	23.342.670	
	27.741.917	
	126.383.624	
	8.890.085.418	
	142.238.660	
	5.463.988	
	23.342.670	
	27.741.917	
	126.383.624	
	8.890.085.418	
	142.238.660	
	5.463.988	
	23.342.670	
	27.741.917	
	126.383.624	
	8.890.085.418	
	142.238.660	
	5.463.988	
	23.342.670	
	27.741.917	
	126.383.624	
	8.890.085.418	
	142.238.660	
	5.463.988	
	23.342.670	
	27.741.917	
	126.383.624	
	8.890.085.418	
	142.238.660	
	5.463.988	
	23.342.670	
	27.741.917	
	126.383.624	
	8.890.085.418	
	142.238.660	
	5.463.988	
	23.342.670	
	27.741.917	
	126.383.624	
	8.890.085.418	
	142.238.660	
	5.463.988	
	23.342.670	
	27.741.917	
	126.383.624	
	8.890.085.418	
	142.238.660	
	5.463.988	
	23.342.670	
	27.741.917	
	126.383.624	
	8.890.085.418	
	142.238.660	
	5.463.988	
	23.342.670	
	27.741.917	
	126.383.624	
	8.890.085.418	
	142.238.660	
	5.463.988	
	23.342.670	
	27.741.917	
	126.383.624	
	8.890.085.418	
	142.238.660	
	5.463.988	
	23.342.670	
	27.741.917	
	126.383.624	
	8.890.085.418	
	142.238.660	
	5.463.988	
	23.342.670	
	27.741.917	
	126.383.624	
	8.890.085.418	
	142.238.660	
	5.463.988	
	23.342.670	
	27.741.917	
	126.383.624	
	8.890.085.418	
	142.238.660	
	5.463.988	
	23.342.670	
	27.741.917	
	126.383.624	
	8.890.085.418	
	142.238.660	
	5.463.988	
	23.342.670	
	27.741.917	
	126.383.624	
	8.890.085.418	
	142.238.660	
	5.463.988	
	23.342.670	
	27.741.917	
	126.383.624	
	8.890.085.418	
	142.238.660	
	5.463.988	
	23.342.670	
	27.741.917	
	126.383.624	
	8.890.085.418	
	142.238.660	
	5.463.988	
	23.342.670	
	27.741.917	
	126.383.624	
	8.890.085.418	
	142.238.660	
	5.463.988	
	23.342.670	
	27.741.917	
	126.383.624	
	8.890.085.418	
	142.238.660	
	5.463.988	
	23.342.670	
	27.741.917	
	126.383.624	
	8.890.085.418	
	142.238.660	
	5.463.988	
	23.342.670	
	27.741.917	



## SITUAZIONE AMMINISTRATIVA

Consistenza di cassa all'inizio dell'esercizio	Lit.	111.717.746.129
Riscossioni:		
— in c/competenza	Lit.	153.402.037.981
— in c/residui	Lit.	<u>69.376.861.028</u>
Pagamenti:		
— in c/competenza	Lit.	130.315.995.686
— in c/residui	Lit.	<u>117.853.694.861</u>
Consistenza della cassa alla fine dell'esercizio:	Lit.	<u>248.169.690.547</u>
	Lit.	86.326.954.591
Residui attivi:		
— degli esercizi precedenti	Lit.	19.449.861.074
— dell'esercizio	Lit.	<u>58.775.757.164</u>
Residui passivi:		
— degli esercizi precedenti	Lit.	32.115.116.829
— dell'esercizio	Lit.	<u>104.016.451.092</u>
Avanzo di amministrazione alla fine dell'esercizio	Lit.	<u>136.131.567.921</u>
	Lit.	<u>28.421.004.908</u>

## TABELLE



TABELLA N. 1

## STATO PATRIMONIALE

## SITUAZIONE DELLA CASSA ALLA CHIUSURA DELL'ESERCIZIO

Consistenza all'1.1.1994			Lit. 111.717.746.129
Riscossioni:			
— in conto competenza	Lit.	153.402.037.891	
— in conto residui	Lit.	<u>69.376.861.028</u>	
			Lit. <u>222.778.898.919</u>
Pagamenti:			
— in conto competenza	Lit.	130.315.995.686	
— in conto residui	Lit.	<u>117.853.694.861</u>	
			Lit. <u>248.169.690.547</u>
Consistenza al 31.12.1994			<u>Lit. 86.326.954.501</u>
Il predetto importo risulta depositato presso il seguente Istituto di credito:			
Cassa di Risparmio delle Province Lombarde — Istituto Cassiere			<u>Lit. 86.326.954.501</u>
Giacenza su conto vincolato n. 9 59/20741 — Tesoreria Centrale dello Stato — art. 12 D.L. n. 155 del 22/5/1993 (ex art. 15 D.L. 13/5/1991, n. 151)			<u>Lit. 56.378.333.666</u>

TABELLA N. 2

**CONTO ECONOMICO  
FONDO PER LA PREVIDENZA**

<b>Attribuzioni</b>			<b>Lit. 146.876.520.317</b>
<b>Diminuzioni:</b>			
— Pensioni dirette di vecchiaia	Lit.	24.680.330.274	
— Pensioni indirette	Lit.	6.038.447.783	
— Pensioni di reversibilità	Lit.	4.858.400.997	
— Pensioni di invalidità	Lit.	3.191.498.080	
— Indennità una — tantum	Lit.	—	
— Liquidazioni	Lit.	175.330.820	
— Indennità di maternità — Legge 11/12/90 n. 379	Lit.	3.498.972.944	
— Pensioni di anzianità	Lit.	245.221.516	
— Pensioni di inabilità	Lit.	290.230.305	
— Restituzione dei contributi			
— art. 23 L. 414/91	Lit.	843.316.392	
— Trasferimento dei contributi			
— Legge 45/90	Lit.	<u>163.303.450</u>	
			<b><u>Lit. 43.985.052.561</u></b>
			<b><u>Lit. 102.891.467.756</u></b>



TABELLA N. 3**CONTO ECONOMICO  
FONDO PER L'ASSISTENZA**

Attribuzioni	Lit.	<u>738.072.966</u>
Diminuzioni:		
— Interventi assistenziali ai sensi dell'art. 34 Legge 160/63	Lit.	<u>81.500.000</u>
	Lit.	<u>656.572.966</u>

TABELLA N. 4

**STATO PATRIMONIALE  
FONDO PER LA PREVIDENZA**

Consistenza all'1.1.1994	Lit.	462.220.133.148
Attribuzioni	Lit.	<u>146.876.520.317</u>
	Lit.	609.096.653.465
<b>Utilizzi:</b>		
— Pensioni dirette di vecchiaia	Lit.	24.680.330.274
— Pensioni indirette	Lit.	6.038.447.783
— Pensioni di reversibilità	Lit.	4.858.400.997
— Pensioni di invalidità	Lit.	3.191.498.080
— Indennità una-tantum	Lit.	—
— Liquidazioni	Lit.	175.330.820
— Indennità di maternità — Legge 11/12/90 n. 379	Lit.	3.498.972.944
— Pensioni di anzianità	Lit.	245.221.516
— Pensioni di inabilità	Lit.	290.230.305
— Restituzione dei contributi — art. 23 L. 414/91	Lit.	843.316.392
— Trasferimento dei contributi — Legge 45/90	Lit.	<u>163.303.450</u>
	Lit.	43.985.052.561
Consistenza del fondo al 31.12.1994	Lit.	<u>565.111.600.904</u>

**TABELLA N. 5****STATO PATRIMONIALE  
FONDO PER L'ASSISTENZA**

Consistenza all'1.1.1994

Lit. 1.456.131.412

Attribuzioni

Lit. 738.072.966

Lit. 2.194.204.378

Utilizzi:

— Interventi assistenziali ai sensi dell'art. 34 — Legge 160/63

Lit. 81.500.000

Consistenza del fondo al 31.12.1994

Lit. 2.112.704.378



## **ALLEGATI**



**ALLEGATO N. 1****ATTRIBUZIONE AI FONDI DI ACCAN TONAMENTO  
PER LA PREVIDENZA E L'ASSISTENZA**

<b>Importo complessivo delle entrate (I e II parte del conto economico)</b>	<b>Lit. 186.889.843.133</b>
<b>Spese di gestione (I e II parte del conto economico)</b>	<b>Lit. <u>39.275.249.850</u></b>
<b>Somma da assegnare ai fondi per la Previdenza e per l'Assistenza</b>	<b>Lit. <u>147.614.593.283</u></b>

## ALLEGATO N. 2

RECUPERI E RIMBORSI DIVERSI

Recupero ratei pensione diretta a seguito decesso beneficiari	81.092.568
Recupero ratei pensione invalidita' a seguito decesso beneficiari	18.193.982
Recupero ratei pensione reversibilita' a seguito decesso beneficiari	18.716.758
Recupero ratei pensione reversibilita' per raggiungimento della maggiore età figli	642.000
Recupero ratei pensione indiretta a seguito decesso beneficiari	4.462.000
Recupero ratei pensione indiretta per raggiungimento della maggiore età figli	3.786.600
Recuperi su competenze al personale	25.912.550
Recuperi su competenze ai portieri	1.073.648
Recupero dagli Istituti Assicurativi	64.556.500
Recupero per spese registrazione contratti	9.881.542
Recupero per spese imposta di registro	9.701.596
Recupero per spese legali	7.761.100
Recupero spese visite mediche per accertamento stato invalidità	480.000
Recupero posizione assicurativa sig.ra Amalia Salvi	3.314.402
Rimborsi da ENEL ed ACEA	5.823.513
	<u>255.398.759</u>



		<u>PRESTAZIONI 1994</u>		<u>ALLEGATO N. 3</u>	
<u>Pensioni dirette di vecchiaia</u>					
— Impegni	Lit. 24.680.330.274	— Impegni	Lit. —	— Impegni	Lit. 163.303.450
— Riaccertamenti	Lit. —	— Riaccertamenti	Lit. 480.000	— Riaccertamenti	Lit. —
— Recuperi	Lit. 81.092.568	— Recuperi	Lit. —	— Recuperi	Lit. —
	<u>Lit. 24.599.237.706</u>		<u>Lit. -480.000</u>		<u>Lit. 163.303.450</u>
<u>Pensioni indirette</u>					
— Impegni	Lit. 6.038.447.783	<u>Liquidazioni</u>		<u>Pensioni di anzianità</u>	
— Riaccertamenti	Lit. —	— Impegni	Lit. 175.330.820	— Impegni	Lit. 245.221.516
— Recuperi	Lit. 8.248.600	— Riaccertamenti	Lit. 11.609.344	— Riaccertamenti	Lit. —
	<u>Lit. 6.030.199.183</u>	— Recuperi	Lit. —	— Recuperi	Lit. —
			<u>Lit. 163.721.476</u>		<u>Lit. 245.221.516</u>
<u>Pensioni di reversibilità</u>					
— Impegni	Lit. 4.858.400.997	<u>Interventi ass.li ai sensi art. 34 L. 160/63</u>		<u>Erogazione a titolo ass.le art. 10 L. 414/91</u>	
— Riaccertamenti	Lit. —	— Impegni	Lit. 81.500.000	— Impegni	Lit. —
— Recuperi	Lit. 19.358.758	— Riaccertamenti	Lit. —	— Riaccertamenti	Lit. —
	<u>Lit. 4.839.042.239</u>	— Recuperi	Lit. —	— Recuperi	Lit. —
			<u>Lit. 81.500.000</u>		<u>Lit. —</u>
<u>Pensioni di invalidità</u>					
— Impegni	Lit. 3.191.498.080	<u>Indennità di maternità</u>		<u>Restituzione contributi art. 23 — L. 414/91</u>	
— Riaccertamenti	Lit. —	— Impegni	Lit. 3.498.972.944	— Impegni	Lit. 843.316.392
— Recuperi	Lit. 18.193.982	— Riaccertamenti	Lit. —	— Riaccertamenti	Lit. —
	<u>Lit. 3.173.304.098</u>	— Recuperi	Lit. —	— Recuperi	Lit. —
			<u>Lit. 3.498.972.944</u>		<u>Lit. 843.316.392</u>

ALLEGATO N. 4VARIAZIONI NELLE ISCRIZIONI

Iscritti alla cassa al 31/12/1993	n. 22.297	
Nuove iscrizioni nell'anno 1994	n. 1.907	n. 24.204
Cancellazioni per cancellazioni dall'Albo	n. 71	
Cancellazioni per opzioni art. 34	n. 41	
Cancellazioni per cessazione attività	n. 109	
Cancellazioni per esercizio facoltà art. 24	n. 23	
Totale cancellazioni	n. 244	
Decessi	n. 51	
Pensionamenti	n. 239	n. 534
Iscritti alla cassa al 31/12/1994		n. <u>23.670</u>
Pensionati attivi (A fronte di attività professionale continuano a contribuire ai sensi del 3 <sup>o</sup> comma dell'art. 11 della Legge n. 414 del 30/12/91		
Pensionati di vecchiaia riliquidati Legge 414/91	n. 180	
Pensionati di vecchiaia Legge 414/91	n. 249	
Pensionati di invalidità Legge 414/91	n. 37	
		n. <u>466</u>



ALLEGATO N. 6**ISCRITTI E PENSIONATI ATTIVI ALLA DATA  
DEL 31/12/1994 SUDDIVISI PER COLLEGIO**

<u>COLLEGIO</u>	<u>ISCRITTI ALLA CASSA</u>	<u>PENSIONATI ATTIVI</u>
1) AGRIGENTO	122	1
2) ALESSANDRIA	200	4
3) ANCONA	140	8
4) AREZZO	252	4
5) ASCOLI PICENO	80	1
6) ASTI	32	1
7) AVELLINO	116	0
8) AVEZZANO	22	1
9) BARI	630	2
10) BASSANO DEL GRAPPA	84	1
11) BELLUNO	44	2
12) BENEVENTO	92	0
13) BERGAMO	295	5
14) BOLOGNA	540	24
15) BOLZANO	105	3
16) BRESCIA	466	5
17) BRINDISI	137	1
18) BUSTO ARSIZIO	147	1
19) CAGLIARI	123	2
20) CALTAGIRONE	29	0
21) CALTANISSETTA	47	0
22) CASERTA	190	3
23) CATANIA	498	3
24) CATANZARO	148	0
25) CHIAVARI	71	1
26) COMO	265	8
27) COSENZA	139	1
28) CREMONA	145	2
29) CROTONE	38	0
30) CUNEO	119	1
31) FERMO	102	0
32) FERRARA	201	2
33) FIRENZE	485	12
34) FOGGIA	309	3
35) FORLI'	116	2
36) FROSINONE	100	4

SEGUE ALLEGATO N.6

37 ) GENOVA	558	14
38 ) GROSSETO	82	4
39 ) IMPERIA	54	2
40 ) LANCIANO	37	0
41 ) LA SPEZIA	151	0
42 ) LATINA	300	3
43 ) LECCE	304	1
44 ) LECCO	57	2
45 ) LIVORNO	191	3
46 ) LUCCA	267	12
47 ) LUCERA	94	0
48 ) MACERATA	169	3
49 ) MANTOVA	222	8
50 ) MARSALA	116	1
51 ) MASSA CARRARA	121	2
52 ) MATERA	66	0
53 ) MESSINA	362	5
54 ) MILANO	1.678	67
55 ) MODENA	122	3
56 ) MONDOVI'	50	0
57 ) MONTEPULCIANO	71	2
58 ) MONZA	444	5
59 ) NAPOLI	1.052	18
60 ) NICOSIA	19	0
61 ) NOLA	123	1
62 ) NOVARA	230	5
63 ) PADOVA	254	3
64 ) PALERMO	558	3
65 ) PARMA	182	6
66 ) PAVIA	141	8
67 ) PERUGIA	276	7
68 ) PESARO	112	2
69 ) PESCARA	153	1
70 ) PIACENZA	89	3
71 ) PISA	209	6
72 ) PISTOIA	195	2
73 ) PORDENONE	87	2

**SEGUE ALLEGATO N. 6**

74 ) POTENZA	130	0
75 ) PRATO	161	1
76 ) RAGUSA	93	0
77 ) RAVENNA	105	5
78 ) REGGIO CALABRIA	173	1
79 ) REGGIO EMILIA	148	6
80 ) RIMINI	208	7
81 ) ROMA	2.013	54
82 ) ROVIGO	31	0
83 ) SALA CONSILINA	51	1
84 ) SALERNO	414	4
85 ) SANREMO	59	3
86 ) SASSARI	64	1
87 ) SAVONA	295	3
88 ) SIENA	159	3
89 ) SIRACUSA	116	1
90 ) TARANTO	189	0
91 ) TERAMO	190	2
92 ) TERNI	132	1
93 ) TORINO	775	11
94 ) TORTONA	41	1
95 ) TRANI	267	2
96 ) TRAPANI	101	0
97 ) TRENTO	85	0
98 ) TREVISO	168	2
99 ) TRIESTE	95	7
100 ) UDINE	172	8
101 ) VALLO DELLA LUCANIA	53	0
102 ) VARESE	152	2
103 ) VENEZIA	177	6
104 ) VERCELLI	249	5
105 ) VERONA	324	4
106 ) VICENZA	167	7
107 ) VIGEVANO	112	2
108 ) VITERBO	97	0
109 ) VOGHERA	79	4
<b>TOTALE</b>	<b><u>23.670</u></b>	<b><u>466</u></b>

**ALLEGATO N. 7****GETTITO MARCA COMUNE****1994****Ripartizione mensile vendite F.I.T. quota parte Cassa**

GENNAIO	Lit.	2.607.353.868
FEBBRAIO	Lit.	1.618.840.000
MARZO	Lit.	2.867.903.336
APRILE	Lit.	1.741.174.460
MAGGIO	Lit.	5.320.402.478
GIUGNO	Lit.	3.138.848.754
LUGLIO	Lit.	2.939.793.652
AGOSTO	Lit.	1.599.075.325
SETTEMBRE	Lit.	1.649.783.049
OTTOBRE	Lit.	1.400.527.437
NOVEMBRE	Lit.	2.275.850.000
DICEMBRE	Lit.	<u>1.376.619.088</u>
	Lit.	<u>28.536.171.447</u>

ALLEGATO N. 8

MARCHE COMUNI PRELEVATE DALLA F.I.T. NEL CORSO  
DELL'ANNO 1994 DALLA CASSA RURALE ED ARTIGIANA DI ROMA

TAGLIO	NUMERO ESEMPLARI	CONTROVALORE CONTANTI	TAGLIO	NUMERO ESEMPLARI	CONTROVALORE FIDEIUSSIONE
500	42.500	Lit. 21.250.000	500	2.050	Lit. 1.025.000
2.000	132.350	Lit. 264.700.000	2.000	3.400	Lit. 6.800.000
3.000	3.549.200	Lit. 10.647.600.000	3.000	65.850	Lit. 197.550.000
5.000	6.463.925	Lit. 32.319.625.000	5.000	279.100	Lit. 1.395.500.000
		Lit. 43.253.175.000			Lit. 1.600.875.000



**ALLEGATO N. 9****INTERESSI ATTIVI BANCARI E DI C/C POSTALE**

ISTITUTI	RISCOSSI	DA RISCOUTERE	TOTALE
CASSA DI RISPARMIO DELLE PROVINCIE LOMBARDE, C/C N. 18/9	—	7.318.909.098	7.318.909.098
C/C POSTALE 42850008 (CONTRIBUTO SOGGETTIVO – CONTRIBUTO INTEGRATIVO E CONTRIBUTO INDENNITA' DI MATERNITA')	—	58.895.240	58.895.240
C/C POSTALE 0504019 (CONTRIBUTO SOGGETTIVO – CONTRIBUTO INTEGRATIVO E CONTRIBUTO INDENNITA' DI MATERNITA': ARRETRATI PER MOROSITA')	—	6.381.800	6.381.800
C/C POSTALE 42890004 (CONTRIBUTO SOGGETTIVO – CONTRIBUTO INTEGRATIVO E CONTRIBUTO INDENNITA' DI MATERNITA': ARRETRATI PER CONDONO)	—	1.856.720	1.856.720
C/C POSTALE N. 61129003 (PATRIMONIO)	—	4.542.090	4.542.090
MINISTERO DEL TESORO C/C FRUTTIFERO N. 959/20741 C/O TESORERIA CENTRALE DELLO STATO	—	2.743.218.795	2.743.218.795
	—	10.133.803.743	10.133.803.743

**ALLEGATO N. 10****REA LIZZO DI OBBLIGAZIONI E CARTELLE FONDARIE DA RISCOUTERE IN CONTO RESIDUI 1984**

DESCRIZIONE	VALORE NOMINALE	CORSO DI ACQUISTO	PREZZO DI ACQUISTO	IMPORTO TOTALE DA RIMBORSARE	UTILE DA RISCOUTERE
OBBL. ENEL 77/84 II	37.000.000	115,95	42.901.500	39.551.820	7.607.640

**ALLEGATO N. 11****REALIZZI SU TITOLI EMESSI O GARANTITI DALLO STATO CAP. 1301**

DESCRIZIONE	PREZZO DI ACQUISTO	CORSO DI ACQUISTO	VALORE RIMBORSATO	VALORE NOMINALE	UTILE
C.C.T. 15.3.94 T.V.	5.000.000.000	100	5.000.000.000	5.000.000.000	—
C.C.T. 1.1.94 T.V.	5.010.000.000	100,20	5.000.000.000	5.000.000.000	—
B.T.P. 1.7.94 T.F. 12,50%	4.960.000.000	99,20	4.960.000.000	5.000.000.000	40.000.000
<b>TOTALE</b>	<b>14.970.000.000</b>		<b>14.960.000.000</b>	<b>15.000.000.000</b>	<b>40.000.000</b>

ALLEGATO N. 12**RIMBORSO OBBLIGAZIONI E CARTELLE FONDIARIE RISCOSE IN C/COMPETENZA 1994**

DESCRIZIONE	VALORE RIMBORSATO	CORSO ACQUISTO	PREZZO DI ACQUISTO	UTILE
OBBL. BNL NA/39	65.900.000	100	65.900.000	—
OBBL. BNL NA/17	68.200.000	100	68.200.000	—
OBBL. BNL NA/11	24.400.000	100	24.400.000	—
OBBL. BNL NA/5	16.000.000	100	16.000.000	—
OBBL. BNL NA/27	56.000.000	100	56.000.000	—
OBBL. BNL NA/57	52.000.000	100	52.000.000	—
OBBL. BNL NA/23	23.000.000	100	23.000.000	—
OBBL. BNL NA/11	6.000.000	100	6.000.000	—
OBBL. BNL A1/A2	2.000.000	100	1.800.000	200.000
CREDIOP. SP. AUT. 70/98	57.000.000	98,65	56.230.500	769.500
OBBL.FOND. CARIPOLO 14,50%	60.705.540	100	60.705.540	—
OBBL.FOND. CARIPOLO	54.000.000	100	54.000.000	—
OBBL.FOND. CARIPOLO	72.000.000	100	72.000.000	—
OBBL.FOND. CARIPOLO	67.000.000	100	67.000.000	—
OBBL.FOND. CARIPOLO	80.000.000	100	80.000.000	—
OBBL.FOND. CARIPOLO	74.000.000	100	74.000.000	—
OBBL.FOND. CARIPOLO	87.000.000	100	87.000.000	—
<b>TOTALE</b>	<b>865.205.540</b>		<b>864.236.040</b>	<b>969.500</b>

ALLEGATO N. 13**INTERESSI ATTIVI SU TITOLI RISCOSSI IN C/RESIDUI 1993**

<u>DESCRIZIONE</u>	<u>RISCOSSIONI 1992</u>
OBBL. BNL NA/39 T.F. 12%	24.630.000
OBBL. BNL NA/17 T.F. 10%	11.350.000
OBBL. BNL NA/11 T.F. 10%	3.205.000
OBBL. BNL NA/3 T.F. 10%	375.000
OBBL. BNL NA/5 T.F. 10%	1.625.000
OBBL. BNL NA/27 T.F. 12%	16.155.000
OBBL. BNL NA/57 T.F. 14,50%	31.863.750
OBBL. BNL NA/23 T.F. 10%	4.487.500
OBBL. BNL NA/11 T.F. 10%	1.150.000
OBBL. BNL A1/A2 T.F. 9%	135.000
CREDIOP S. AUT. 70/98 I ^	6.195.000
OBBL. CARIPLO T.F. 14,50% C. ABI 1198	98.081.946
OBBL. FOND. CARIPLO C. ABI 1186	128.016.000
OBBL. FOND. CARIPLO C. ABI 1303	87.936.000
OBBL. FOND. CARIPLO C. ABI 1315	135.360.000
B.T.P. 12,50% C. ABI 12670	312.500.000
C.C.T. C. ABI 13035	163.333.330
OBBL. FOND. CARIPLO C. ABI 1358	138.432.000
B.T.P. 12,50% C. ABI 12676	208.333.333
OBBL. FOND. CARIPLO C. ABI 1501	188.448.000
C.C.T. C. ABI 13032	320.000.000
OBBL. FOND. CARIPLO C. ABI 1541	192.000.000

2.073.611.859**INTERESSI ATTIVI SU TITOLI RISCOSSI IN C/RESIDUI 1984**

<u>DESCRIZIONE</u>	<u>RISCOSSIONI 1984</u>
OBBL. ENEL 77/84 II ^	4.116.180



**ALLEGATO N. 15****ACQUISTO TITOLI DI STATO O GARANTITI DALLO STATO IN C/RESIDUI 1993 — CAP. 1301**

DESCRIZIONE	VALORE NOMINALE	CORSO DI ACQUISTO	PREZZO DI ACQUISTO
C.C.T. T.V. 1.1.1996	14.600.000.000	101,15	14.767.900.000
C.C.T. T.V. 1.7.1995	23.000.000.000	100,85	23.195.500.000
<b>TOTALE</b>	<b>37.600.000.000</b>		<b>37.963.400.000</b>

**ACQUISTO AZIONI IN C/COMPETENZA 1994 — CAP. 1301**

DESCRIZIONE	QUANTITA'	PREZZO DI OGNI AZIONE	IMPORTO COMPLESSIVO
I.N.A. S.P.A. ORD.	1.686.000	2.400	4.046.400.000

**ACQUISTO DI OBBLIGAZIONI A FRONTE DI MUTUI AGLI ISCRITTI IN C/RESIDUI 1993 — CAP. 1302**

DESCRIZIONE	VALORE NOMINALE	CORSO DI ACQUISTO	PREZZO DI ACQUISTO
OBBLIGAZIONI FONDIARIE CARIPLO T.V.	4.000.000.000	100	4.000.000.000

**ALLEGATO N. 16****RITENUTE D'IMPOSTA SU OBBLIGAZIONI E TITOLI DI PROPRIETA' DELLA CASSA**

OBBL. BNL NA/5	610.200
OBBL. BNL NA/11	448.200
OBBL. BNL NA/23	1.817.100
OBBL. BNL NA/27	6.609.600
OBBL. BNL NA/3	162.000
OBBL. BNL NA/11	1.251.720
OBBL. BNL A1/A2	53.460
OBBL. BNL NA/17	4.531.680
OBBL. CARIPLO 14,50%	20.481.028
OBBL. FOND. CARIPLO T.V.	28.777.778
OBBL. FOND. CARIPLO T.V.	32.057.875
OBBL. FOND. CARIPLO T.V.	31.420.438
OBBL. FOND. CARIPLO T.V.	23.030.501
OBBL. FOND. CARIPLO T.V.	22.478.250
OBBL. FOND. CARIPLO T.V.	14.563.500
C.C.T. 15.3.94	28.645.834
B.T.P. 1.7.94	53.437.500
OBBL. FOND. CARIPLO T.V.	21.150.938
C.C.T. 1.1.94	5.625.000
C.C.T. 1.7.95	278.875.000
C.C.T. 1.1.96	177.025.000
B.T.P. 1.3.96	52.083.333
	<hr/>
	805.135.935



**Allegato n. 17****AMMORTAMENTI**

<b>CESPITI</b>	<b>QUOTE ESERCIZIO 1994</b>	<b>CONSISTENZA AL 31.12.1994</b>
<b>Immobili</b>	<b>8.890.218.138</b>	<b>53.943.199.023</b>
<b>Impianti</b>	<b>142.238.660</b>	<b>602.388.533</b>
<b>Attrezzatura varia</b>	<b>5.463.988</b>	<b>28.786.550</b>
<b>Mobili</b>	<b>23.342.670</b>	<b>388.557.576</b>
<b>Macchine</b>	<b>27.492.017</b>	<b>183.873.349</b>
<b>Centro elaborazione dati</b>	<b>126.383.622</b>	<b>758.563.820</b>
<b>TOTALE</b>	<b>9.215.139.095</b>	<b>55.905.368.851</b>

**ALLEGATO N. 18****MAGGIORAZIONE EX — COMBATTENTI****(ART. 6 LEGGE 15 APRILE 1985, N.140)****Riepilogativo per tipo di prestazione e per anno di riferimento:**

<b>PENSIONI DIRETTE DI VECCHIAIA</b>	<b>1994</b>	<b>Lit. 49.044.478</b>
<b>    Recuperate</b>		<b>Lit. <u>90.000</u></b>
		<b>Lit. <u>48.954.478</u></b>
<b>PENSIONI INDIRETTE</b>	<b>1994</b>	<b>Lit. <u>195.000</u></b>
<b>PENSIONI DI REVERSIBILITA'</b>	<b>1994</b>	<b>Lit. <u>4.355.000</u></b>
<b>PENSIONI DI INVALIDITA'</b>	<b>1994</b>	<b>Lit. <u>4.170.000</u></b>
<b>TOTALE COMPLESSIVO</b>		<b>Lit. <u>57.674.478</u></b>

**SEGUE ALLEGATO N. 18****MAGGIORAZIONE EX — COMBATTENTI AI TITOLARI DI PENSIONE DIRETTA**  
**ANNO 1994**

1 )	AGAGLIATI SERGIO	Lit.	390.000
2 )	ALBANO MARIO	Lit.	390.000
3 )	AMBROSI ANGELO	Lit.	390.000
4 )	ANCONA ERNESTO	Lit.	390.000
5 )	ANDREOLI MAURO	Lit.	390.000
6 )	ARRO' MARIO	Lit.	390.000
7 )	AURITI CARMINE	Lit.	390.000
8 )	BALBONI RENZO	Lit.	390.000
9 )	BARBARO FERDINANDO	Lit.	390.000
10 )	BASCHERI GIUSEPPE	Lit.	390.000
11 )	BATTAGLIA FRANCO	Lit.	390.000
12 )	BEGGIATO SILVIO	Lit.	390.000
13 )	BENASCIUTTI MARIO	Lit.	390.000
14 )	BERNARDINI ULDERICO	Lit.	390.000
15 )	BIAGINI GIUSEPPE	Lit.	390.000
16 )	BINAZZI ALDO	Lit.	390.000
17 )	BLASI GERARDO	Lit.	390.000
18 )	BOLETTI ALESSANDRO	Lit.	390.000
19 )	BONAMIGO FRANCESCO	Lit.	390.000
20 )	BONDI MARIO	Lit.	390.000
21 )	BONNANZIO ANTONIO	Lit.	390.000
22 )	CAENAZZO LUIGI	Lit.	270.000
23 )	CAFFI RINALDO	Lit.	390.000
24 )	CAMINADA BRUNO	Lit.	390.000
25 )	CAPOZZI ALESSANDRO	Lit.	390.000
26 )	CAPPELLI ILDO	Lit.	390.000
27 )	CAROSINI GIOVANNI	Lit.	390.000
28 )	CASINO VINCENZO	Lit.	390.000
29 )	CIFALA' STEFANO	Lit.	390.000
30 )	COCCHINI GUSTAVO	Lit.	390.000
31 )	COLELLA GIULIO	Lit.	390.000
32 )	COLUCCI FLORINDO	Lit.	390.000
33 )	CONCARELLA MARIO	Lit.	390.000
34 )	CORDELLA ANGELO MARIA	Lit.	390.000
35 )	CORNARA CESARE	Lit.	390.000
36 )	CORSI TITO	Lit.	390.000
37 )	CREMA ALFONSO	Lit.	390.000

**SEGUE ALLEGATO N. 18****MAGGIORAZIONE EX — COMBATTENTI AI TITOLARI DI PENSIONE DIRETTA**

38 ) CROCI VITTORIO	Lit.	390.000
39 ) CURCI ITALO	Lit.	390.000
40 ) DANI GINO	Lit.	390.000
41 ) DANZA MATTEO	Lit.	390.000
42 ) DE NICOLO' ALBERTO	Lit.	390.000
43 ) DE PALMA NUNZIO	Lit.	390.000
44 ) DE SIMONE ANIELLO	Lit.	390.000
45 ) DEI NOBILI ENRICO	Lit.	390.000
46 ) DEL GAUDIO GIUSEPPE	Lit.	90.000
47 ) DI BIASE ANGELANTONIO	Lit.	390.000
48 ) DI LULLO ADRIANO	Lit.	390.000
49 ) DI MAINA MARIO	Lit.	390.000
50 ) DONNINI GUIDO	Lit.	390.000
51 ) DURANTI BERNARDO	Lit.	390.000
52 ) FANTI LUCIO	Lit.	390.000
53 ) FEDELI ENRICO	Lit.	390.000
54 ) FERRO ANTONIO	Lit.	390.000
55 ) FINOTTO GIOVANNI	Lit.	390.000
56 ) FORTUNATO PASQUALE	Lit.	390.000
57 ) FROGLIA BRUNO	Lit.	390.000
58 ) GARIBOLDI CARLO	Lit.	390.000
59 ) GIUSTOZZI MARCELLO	Lit.	390.000
60 ) LANDI MARIO	Lit.	390.000
61 ) LUISE GIOVANNI	Lit.	390.000
62 ) MAGARELLI MAURO	Lit.	390.000
63 ) MAGNANI CARLO	Lit.	390.000
64 ) MALATESTA GIUSEPPE	Lit.	390.000
65 ) MALMUSI GIUSEPPE	Lit.	390.000
66 ) MAMBELLI GUERRINO	Lit.	390.000
67 ) MAMMOLA PIETRO	Lit.	390.000
68 ) MARCHESANO ITALO	Lit.	390.000
69 ) MARCHETTO DONALDO	Lit.	390.000
70 ) MARCOVINA ANTONIO	Lit.	390.000
71 ) MARRA EURTENSIO	Lit.	390.000
72 ) MARTINELLI PIETRO	Lit.	390.000
73 ) MASTROPASQUA OTTAVIO	Lit.	390.000
74 ) MAURER PIETRO	Lit.	390.000

**SEGUE ALLEGATO N. 18****MAGGIORAZIONE EX — COMBATTENTI AI TITOLARI DI PENSIONE DIRETTA**

75 )	MAVELLA GIROLAMO	Lit.	390.000
76 )	MONTANARI SERGIO	Lit.	390.000
77 )	MORELLI LUIGI	Lit.	60.000
78 )	NOERA FRANCESCO	Lit.	120.000
79 )	ORECCHINI GIOVANNI	Lit.	390.000
80 )	ORFEI ALBERTO	Lit.	390.000
81 )	PAGLIARI ITALO	Lit.	390.000
82 )	PALANCA BRUNO	Lit.	390.000
83 )	PANNO ANDREA	Lit.	390.000
84 )	PARENTI SENZO	Lit.	390.000
85 )	PASQUA SABATINO	Lit.	390.000
86 )	PASTORE ARTURO	Lit.	390.000
87 )	PAULATO MARIO BRUNO	Lit.	390.000
88 )	PEDEMONTE GIAN LUIGI	Lit.	390.000
89 )	PERRETTA GABRIELE	Lit.	390.000
90 )	PIATTELLI ROBERTO	Lit.	390.000
91 )	PICCININO WILLIAM GEORGE	Lit.	390.000
92 )	PIGNATARO ANTONIO	Lit.	390.000
93 )	POMPEO ANTONIO	Lit.	390.000
94 )	PONSARD ROLANDO	Lit.	390.000
95 )	PRATI FRANCO	Lit.	390.000
96 )	PRINCIPI PASQUALE MARIO	Lit.	390.000
97 )	PROTOTIPO GIUSEPPE	Lit.	390.000
98 )	QUADROTTA MARIO	Lit.	390.000
99 )	QUAGLIA VINCENZO	Lit.	390.000
100 )	QUARANTA LUIGI	Lit.	390.000
101 )	RAIMONDI GIULIO	Lit.	390.000
102 )	REGAZZINI UMBERTO	Lit.	390.000
103 )	RENZI GIANNETTO	Lit.	390.000
104 )	RIZZO GUIDO	Lit.	300.000
105 )	RONCALLI MARIO	Lit.	390.000
106 )	SACCHI FRANCO	Lit.	390.000
107 )	SAMORINI ALBERTO	Lit.	390.000
108 )	SANTACROCE LUIGI	Lit.	390.000
109 )	SANTUCCI ALVARO	Lit.	390.000
110 )	SANUA MAURO	Lit.	390.000
111 )	SARDINI EUGENIO	Lit.	390.000

**SEGUE ALLEGATO N. 18****MAGGIORAZIONE EX — COMBATTENTI AI TITOLARI DI PENSIONE DIRETTA**

112 )	SCHIRO' DONATO	Lit.	390.000
113 )	SCIPIONI VITTORIO	Lit.	390.000
114 )	SIMEONE GIUSEPPE	Lit.	390.000
115 )	SIMONCELLI RENZO	Lit.	390.000
116 )	SMILLOVICH ANTONIO	Lit.	390.000
117 )	SPANU GIOVANNI	Lit.	390.000
118 )	STORTI CESARE	Lit.	390.000
119 )	TALINI PIETRO	Lit.	390.000
120 )	TERMINI MARIO	Lit.	390.000
121 )	TIBILETTI LUIGI	Lit.	390.000
122 )	VALLE VELIO	Lit.	390.000
123 )	VERGANI RENATO	Lit.	390.000
124 )	VERSARI MARIO	Lit.	390.000
125 )	VEZZOSI MARIO	Lit.	390.000
126 )	VISCOVICH CARLO	Lit.	390.000
127 )	ZACCARIA DANTE	Lit.	390.000
128 )	ZANOVELLO GUISCARDO	Lit.	390.000
129 )	EREDI MORELLI LUIGI	Lit.	28.671
130 )	EREDI DEL GAUDIO GIUSEPPE	Lit.	25.253
131 )	EREDI NOERA FRANCESCO	Lit.	22.822
132 )	EREDI PAOLINO GIOVANNI	Lit.	56.103
133 )	EREDI GALASSO UMBERTO	Lit.	22.392
134 )	EREDI LUCCI RENATO	Lit.	28.212
135 )	EREDI POSSATI GUIDO	Lit.	26.778
136 )	EREDI SCARDI ELIO	Lit.	24.267
		Lit.	<u>49.044.498</u>
	Recuperate	Lit.	<u>270.000</u>
		Lit.	<u><u>48.774.498</u></u>

**SEGUE ALLEGATO N. 18****BENEFICIO EX — COMBATTENTI AI TITOLARI DI PENSIONE INDIRETTA****ANNO 1994**

1) BARONE Filippa ved. ADDABBO Lit. 195.000

**BENEFICIO EX — COMBATTENTI AI TITOLARI DI PENSIONE DI REVERSIBILITA'****ANNO 1994**

1) AMOROSINO Anna Maria ved. CURRERI	Lit.	195.000
2) BERTELLI Elisa ved. MORITTU	Lit.	195.000
3) BRIOLI MARIA ved. PAOLINO	Lit.	211.250
4) CASTAGNA Anna Maria ved. BUSATTA	Lit.	195.000
5) CIAPPELLI Giuliana ved. ROSSI	Lit.	195.000
6) DEGL'INNOCENTI Loletta ved. CAPRIOLI	Lit.	195.000
7) DOMIZI Adorna ved. LORENZETTI	Lit.	195.000
8) GANDOLFI Evelina ved. SILVAGNI	Lit.	195.000
9) GE Luigia Antonietta ved. MIRADOLI	Lit.	195.000
10) GEROCARNI Francesca ved. GENTILE	Lit.	195.000
11) GIORDANO Emma ved. DONATO	Lit.	195.000
12) GRILL Emma ved. DONATO	Lit.	195.000
13) MANISCALCO Vittoria ved. TRAPANI	Lit.	195.000
14) MAURICI Catena ved. CHIAPUSSO	Lit.	195.000
15) MIGLIORATI Bruna ved. LOMBARDI	Lit.	195.000
16) MUNAO Ida ved. TRAPASSO	Lit.	195.000
17) PERDUCA Donatella ved. POGGI	Lit.	195.000
18) PUZZILLI Velia ved. MARCONCINI	Lit.	195.000
19) REMARTINI Fernanda ved. SCALI	Lit.	195.000
20) RICCIARDI ARMIDA ved. PERTUSI	Lit.	48.750
21) STOPAZZONI Lina ved. SCHIPA	Lit.	195.000
22) TAGLI Rosina ved. LOMBARDI	Lit.	195.000
23) ZEREGA Ilda ved. MILANTA	Lit.	195.000

Lit. 4.355.000

SEGUE ALLEGATO N. 18BENEFICIO EX — COMBATTENTI AI TITOLARI DI PENSIONE DI INVALIDITA'ANNO 1994

1)	CARDENTE GINO ROBERTO	Lit.	390.000
2)	CASTAGNOLI ALBERTO	Lit.	390.000
3)	CORBI PASQUALE	Lit.	390.000
4)	FRESCHI GINO	Lit.	390.000
5)	LUCISANO RICCARDO ROCCO	Lit.	390.000
6)	MARCARELLI ROBERTO	Lit.	390.000
7)	MOLTEDO FEDERICO	Lit.	390.000
8)	PERTUSI RODOLFO	Lit.	270.000
9)	SEMERIA MARIO	Lit.	390.000
10)	SPADARO COSIMO	Lit.	390.000
11)	VECELLIO TULLIO	Lit.	390.000
		Lit.	<u>4.170.000</u>



## ALLEGATO N. 19

## IMMOBILI DI PROPRIETA' DELLA CASSA

NR.	UBICAZIONE	DATA ACQUISTO	CONSISTENZA	PREZZO DI ACQUISTO
1	ROMA — Via Tizzani, 18	20.06.1968	47 app. 34 box	771.258.275
2	ROMA — Via G. Caselli, 34	29.12.1969	101 app. 5 neg. e 2 dep.	1.564.634.620
3	ROMA — Via Paisiello, 24 (II Piano)	28.10.1971	1 app. 1 box	170.000.000
4	ROMA — Via A. Pollio, 40	02.12.1971	118 app. 1 mag.	1.460.000.000
5	OSTIA — Via G. Garau, 20/26	17.11.1972	66 app. 1 gar.	910.000.000
6	OSTIA — Via A. Marzolo, 31	17.11.1972	45 app. 1 gar.	500.000.000
7	LATINA — Via Cicerone, 22	10.02.1972	uffici	107.246.800
8	LATINA — Via Cicerone, 22	20.04.1972	18 app.	2.200.000.000
9	MILANO — Via Pestalozzi, 18	12.02.1974	scuole	2.200.000.000
10	ZINGONIA — Via Madrid, 87	15.07.1975	capannone indust.le	1.200.000.000
11	MILANO — Via G. Barrella, 4	18.11.1975	caserma PS	1.600.000.000
12	BRINDISI — V.le Porta Pia	29.10.1976	scuola	640.000.000
13	BRINDISI — C.so Montebello, 10/12	16.03.1977	scuola	640.000.000
14	BRINDISI — Via Montebello, 11	17.11.1978	scuola	1.150.000.000
15	MILANO — Via Mecenate, 89	10.05.1979	uffici	2.150.000.000
16	ROMA — P.zza S. Bernardo, 106	05.06.1979	uffici da restaurare	650.000.000
17	L'AQUILA — Colle Pretara, Pal.D/E	02.07.1979	uffici	840.000.000
18	L'AQUILA — Colle Pretara, pal.A	31.12.1981	uffici	2.770.000.000
19	ROMA — Via L.R.Brichetti, 13	20.04.1982	sede della Cassa	3.180.000.000
20	ZINGONIA — C.so Italia cam. 8/9	18.04.1983	capannone indust.le	563.200.000
21	ZINGONIA — C.so Italia cam. 11/12	18.04.1983	capannone indust.le	598.400.000
22	ZINGONIA — C.so Italia cam. 13/14	18.04.1983	capannone indust.le	422.400.000
23	ZINGONIA — C.so Italia cam. 23/24	18.04.1983	capannone indust.le	506.000.000
24	BRINDISI — Via S. Angelo, 6/12	09.06.1983	31 app. 18 box 7 neg.	3.550.000.000
25	BRINDISI — Via Galanti, 20	15.07.1983	18 app. 15 box	1.700.000.000
26	COLOGNO MONZESE — Via Goldoni, 15	27.03.1984	uffici	3.400.000.000
27	BERGAMO — Via B. Palazzo, 129/131	11.04.1984	52 app. 53 box	3.800.000.000
28	BERGAMO — Via Gandhi, 4/6/8	01.08.1984	72 app. 73 box	4.400.000.000
29	L'AQUILA — V.le A.Moro, 26	21.02.1985	8 app.	1.010.000.000

## SEGUE ALLEGATO N. 19

NR.	UBICAZIONE	DATA ACQUISTO	CONSISTENZA	PREZZO DI ACQUISTO
30	L'AQUILA - V.le A.Moro, 28	21.02.1985	9 app. 1 mag.	870.000.000
31	PIACENZA - Via Modonesi, 7	21.02.1985	22 app. 29 box	2.300.000.000
32	MILANO - Via Fantoli, 21/23	23.03.1985	uffici	10.400.000.000
33	ROMA - Casalpallocco is. 53 i/53ii	23.03.1985	supermercato GS	2.300.000.000
34	MESSINA - Via Borelli, is. 237	31.07.1985	19 app. 1 mag.	2.835.000.000
35	ROMA - Via Fiume Giallo, 244	23.12.1985	29 app. 23 box	6.400.000.000
36	ROMA - Via Pagoda Bianca, 61	08.01.1986	32 app. 1 gar.	5.200.000.000
37	MILANO - Palazzo Botticelli	19.12.1986	espos. Fiera Milano	11.450.000.000
38	ROMA - Via B.Alimena, 80	04.04.1987	96 app.	12.160.000.000
39	RHO - Via Capuana, 56/58	22.04.1988	32 app. 50 box	5.000.000.000
40	SALERNO - Via Pienza, 70 edif. B	27.06.1988	12 app. 12 box 5 neg.	3.700.000.000
41	SALERNO - Via Pienza, 70 edif. C	11.11.1988	9 neg. 11 box 3 neg.	2.900.000.000
42	LECCE - V.le Adriatica, 10	15.07.1988	uffici	4.100.000.000
43	ROMA - Via Colleverde, 26-34	22.10.1988	80 app.	10.600.000.000
44	ROMA - Via E.Giulioli, 16	09.06.1989	24 app.	5.000.000.000
45	MODENA - Via R.Montefior. 35/37/39	18.10.1989	80 app.	7.000.000.000
46	BRINDISI - Via S.Angelo, 49/51	27.03.1990	uffici 1 mag.	6.000.000.000
47	MODENA - Via R.Montefior. 25/27/29	24.04.1990	80 app.	7.000.000.000
48	ROMA - V.Paisiello, 24	26.07.1990	1 app. da ristruttur.	7.800.000.000
49	PESCARA - Via Sacco, 79	28.03.1991	14 app. 2 neg.	2.888.000.000
50	PALERMO - Via Roma, 391	20.04.1991	2 app. 9 locaz.comm.li	3.600.000.000
51	MILANO - Palazzo Tintoretto	20.04.1991	centro commerciale	7.750.000.000
52	GENOVA - Via Merello, 8	15.11.1991	4 uffici 1 magazzino	16.000.000.000
53	ROMA - V.le Medaglie D'Oro, 109	21.12.1991	5 app. 1 soff. 1 neg. 1 aut.	6.000.000.000
54	ROMA - Via Enrico Glori, 48	16.01.1992	22 app. 8 neg. + s.neg. 43 p.a.	14.700.000.000
55	BRINDISI - V.Pasquale Romano pal. G	03.12.1992	1 neg. 2 loc. autorim.	890.000.000
56	ROMA - Via Diego Fabbri, 42	21.12.1992	36 app. 5 neg. 4 s.neg. 45 p.a.	20.000.000.000
57	L'AQUILA - Viale Aldo Moro snc	21.12.1992	2 app. 2 box 1 locale comm.le	560.000.000
58	REGGIO CALABRIA - Via Aspromonte, 38	02.04.1993	ufficio	396.000.000

**SEGUE ALLEGATO N.19**

NR.	UBICAZIONE	DATA ACQUISTO	CONSISTENZA	PREZZO DI ACQUISTO
59	TRENTO — Viale Trieste, 13	07.01.1994	sede collegio	1.618.400.000
60	FIRENZE — Via A.Zobi, 7/9/11/13	14.01.1994	37 app. 10 sof. 10 neg. 2 mag.	22.890.000.000
61	NAPOLI — Corso A. Lucci 66/82	04.02.1994	uffici	16.660.000.000
62	ROMA — Torrino Nord — Comp. Z65 ed. A	18.02.1994	48 app.+ box e cant. ] 3 neg.+ sottoneg. 44 ]	28.601.600.000
63	SALERNO — Via Irno, 219	02.06.1994	Sede Collegio	1.666.000.000
64	ROMA — Via Enrico Petrella, 4 — Int. 3 e 4	25.10.1994	Sede Collegio	2.310.000.000
65	CUSAGO — Centro Res.le Milano Visconti	11.11.1994	36 app. 31 box	24.743.000.000
66	GENOVA — Via Malta, 2 — Int. 3	23.12.1994	Sede Collegio	836.000.000

SEGUE ALLEGATO N. 19**IMMOBILI — ACQUISTI IN CORSO DI PERFEZIONAMENTO AL 31/12/1994**

— Bologna — Via cairoi 9/11 — Piano ammezzato (ALLEANZA ITALIANA COOPERATIVE AGRICOLE)	Lit. 2.261.000.000
— Roma — Via Pinciana — (Quota parte) (da adibire a Sede della Cassa)	Lit. 41.235.400.000 (1)
— Riserva 1994 prevista dalla Legge n. 498 del 23/12/1992	Lit. 13.993.000.000
	<u>Lit. 57.489.400.000</u>
— Riserva 1993 prevista dalla Legge n. 498 del 23/12/1992	Lit. 28.000.000.000
	<u>Lit. 85.489.400.000</u>

(1) L'importo complessivo, comprensivo di IVA, è pari a L. 51.170.000.000

ALLEGATO N. 20INDENNITA' DI MATERNITA' ANNO 1994

<u>NOMINATIVO</u>	<u>COLLEGIO DI APPARTENENZA</u>	<u>IMPORTO LIQUIDATO</u>
1) CENEDESE GIUSEPPINA	VERCELLI	Lit. 1.594.827
2) LUCCHESI NADIA	TREVISO	Lit. 48.123.333
3) BERTAGNA BARBARA	LA SPEZIA	Lit. 5.133.128
4) MORETTI VANNA	MONTEPULCIANO	Lit. 5.566.245
5) GIORGI PAOLA	ROMA	Lit. 10.684.667
6) PICCIONI MARIA ORIANA	MACERATA	Lit. 7.685.333
7) PASTORELLI SILVANA	TARANTO	Lit. 5.608.705
8) GRANDI GUIA	BOLOGNA	Lit. 15.475.666
9) GHILARDUCCI SILVIA	LUCCA	Lit. 5.640.550
10) CARRARO PATRIZIA	PADOVA	Lit. 6.153.666
11) SGUBBI GIOVANNA	BOLOGNA	Lit. 5.610.468
12) REVERDITO LUCIA	SAVONA	Lit. 5.645.375
13) MAGGIOLINI ROSANNA	BRINDISI	Lit. 3.115.476
14) VESCHI PAOLA	PERUGIA	Lit. 8.919.000
15) BRACESCO LARA	SALERNO	Lit. 5.683.975
16) PENELOPE ADELE	ROMA	Lit. 20.318.000
17) FONTECEDRO MARIA LUISA	VITERBO	Lit. 17.600.000
18) PECORARO MARIA	SALERNO	Lit. 10.652.666
19) COSTETTI INES	REGGIO EMILIA	Lit. 8.483.333
20) ZUPPARDO AGATA	CATANIA	Lit. 5.646.340
21) LICCIARDELLO GIUSEPPINA	CATANIA	Lit. 5.679.150
22) PERCOCO ROSA	BARI	Lit. 5.656.955
23) TODDE GABRIELLA	CAGLIARI	Lit. 5.846.333
24) SEMENZA ROSELLA	VERCELLI	Lit. 5.701.345
25) RICCI TANIA	LUCCA	Lit. 5.746.333
26) VERGNASCO GIANNA	VERCELLI	Lit. 10.633.333
27) BIANCHINI NADIA GLORIA	GENOVA	Lit. 5.624.145
28) BRUNO VENTRE GLORIA	VERCELLI	Lit. 5.654.060
29) TORRISI MARIA TERESA	CATANIA	Lit. 5.672.395
30) FRAPPAMPINA LUCIA	BARI	Lit. 5.629.935
31) BASIRICO' ANTONINA	TRAPANI	Lit. 5.625.110
32) ERRA FIORELLA	NAPOLI	Lit. 5.632.830
33) CUSUMANO MARIA CRISTINA	MARSALA	Lit. 5.697.485
34) LENZI CHIARA	PISTOIA	Lit. 42.158.000
35) CALLEA GRAZIA MARIA	TRAPANI	Lit. 5.681.080
36) LAPOLLA MARIA NUNZIA	POTENZA	Lit. 15.000.000
37) GARDINI DILETTA	MONZA	Lit. 57.288.000

SEGUE ALLE GATO N. 20INDENNITA' DI MATERNITA' ANNO 1994

<u>NOMINATIVO</u>	<u>COLLEGIO DI APPARTENENZA</u>	<u>IMPORTO LIQUIDATO</u>
38) PELLEGRINI PATRIZIA	RIMINI	Lit. 5.708.144
39) D'ALESSANRO RITA	NAPOLI	Lit. 5.708.144
40) CAZZOLA FLAVIA	PIACENZA	Lit. 5.708.144
41) SUBBA GABRIELLA	MESSINA	Lit. 5.708.144
42) MOR NADIA	BRESCIA	Lit. 5.708.144
43) BISCEGLIA ROSA	FOGGIA	Lit. 5.708.144
44) BEZICHERI FULVIA	BOLOGNA	Lit. 5.708.144
45) CAROTENUTO TERESA	SALERNO	Lit. 5.708.144
46) GIANNESE PASQUALINA	TARANTO	Lit. 5.708.144
47) GUBITOSO MARIA LUISA	NAPOLI	Lit. 5.603.880
48) DAL CASTA DANIELA	REGGIO EMILIA	Lit. 5.656.955
49) SACCA' SEBASTIANA	CATANIA	Lit. 5.647.305
50) NARDI DANIELA	ALESSANDRIA	Lit. 5.708.144
51) MONTOLEONE MARIA LUISA	MARSALA	Lit. 5.708.144
52) SPEDONE MARZIA MARIA TERESA	ROMA	Lit. 5.708.144
53) GRASSO MARIA AGATA	CATANIA	Lit. 5.708.144
54) GIBELLINI TIZIANA	BRESCIA	Lit. 5.708.144
55) GAITA ROSARIA	FOGGIA	Lit. 5.708.144
56) DE GIORGI FERNANDA	BRINDISI	Lit. 5.708.144
57) LAMARCA VITTORIA	TERAMO	Lit. 5.708.144
58) IALACQUA CONCETTA	MESSINA	Lit. 5.708.144
59) LOSAVIO MARIA	BARI	Lit. 5.708.144
60) PRIVITERA MARIA	MESSINA	Lit. 5.708.144
61) SMACCHIA PATRIZIA	ROMA	Lit. 5.708.144
62) PRINZI CARMELA	MESSINA	Lit. 5.572.035
63) MELZI FLAVIA	MILANO	Lit. 18.953.333
64) PESCATORI MARIA GRAZIA	BERGAMO	Lit. 18.181.333
65) CALCAGNO FRANCESCA	CATANIA	Lit. 5.678.185
66) LANOTTE ADDOLORATA	TRANI	Lit. 5.635.725
67) GHIDINI CLARA	BRESCIA	Lit. 5.615.460
68) SABINI GAETANA	SALERNO	Lit. 5.685.905
69) GUARDASCIONE ELISABETTA	NAPOLI	Lit. 5.700.380
70) DI MAURO CONCETTA	CATANIA	Lit. 5.563.480
71) LO MONACO LAURA	CALTAGIRONE	Lit. 5.599.055
72) AVRELLA LUCIANA	BRESCIA	Lit. 5.563.480
73) CAMPIGLIO MAURA	VERCELLI	Lit. 5.620.285
74) SCHIAVIO MARIA GRAZIA	COMO	Lit. 17.377.667

SEGUE ALLE GATO N. 20INDENNITA' DI MATERNITA' ANNO 1994

<u>NOMINATIVO</u>	<u>COLLEGIO DI APPARTENENZA</u>	<u>IMPORTO LIQUIDATO</u>
75) VOLZA ROSA	BARI	Lit. 5.563.480
76) ROSSOTTI MARIA GABRIELLA	TORINO	Lit. 6.907.333
77) FRANCESCHI MARINELLA	AREZZO	Lit. 6.228.334
78) GRANATA MARIA LUISA	LUCCA	Lit. 17.009.666
79) BOSCHINI NADIA	CHIAVARI	Lit. 13.853.000
80) ERCOLI MARCELLA	FERMO	Lit. 11.513.333
81) NOCERA MARIANGELA	POTENZA	Lit. 11.210.667
82) FRANCESCHINI MERY	SIENA	Lit. 7.541.666
83) SEPE MARIA ROSARIA	GENOVA	Lit. 15.257.000
84) BRUNELLI PATRIZIA	FERRARA	Lit. 17.691.000
85) PIRILLO CONCETTA	PALERMO	Lit. 5.563.480
86) MUZZI ANTONELLA	PRATO	Lit. 18.065.000
87) PATALACCI SIMONA	PERUGIA	Lit. 12.013.333
88) CARONI FABIANA	MONTEPULCIANO	Lit. 21.159.667
89) VANIN WENDY JULIEN	BELLUNO	Lit. 6.766.000
90) PIANO ROSARIA	PALERMO	Lit. 5.563.480
91) BATTISTON LAURA	TORINO	Lit. 49.553.333
92) BARTOLINI LORENA	FORLI'	Lit. 9.056.000
93) DEGRASSI MARGHERITA	MILANO	Lit. 23.162.667
94) MANENTI LUCIA	BRESCIA	Lit. 19.656.333
95) BIDINI MARIA	AREZZO	Lit. 11.700.000
96) BALOCCO ANTONNELLA	CUNEO	Lit. 15.394.667
97) BELLUCCI PATRIZIA	ROMA	Lit. 11.288.667
98) BENASCIUTTI CHIARA	PADOVA	Lit. 32.247.334
99) RAMAZZOTTI PATRIZIA	VERONA	Lit. 5.563.480
100) MURANA ANNA	FIRENZE	Lit. 6.153.667
101) BALDACCI BRUNELLA	FIRENZE	Lit. 5.708.144
102) CECERE ANNA	TARANTO	Lit. 17.630.666
103) PARISI FILIPPA	NICOSIA	Lit. 7.576.000
104) FRIGATTI DELIA	VERCELLI	Lit. 5.708.144
105) VALGIMIGLI TIZIANA	ROMA	Lit. 5.708.144
106) FILEPPO ANNA MARIA	VERCELLI	Lit. 11.643.000
107) D'AMBROSIO MAFALDA	ROMA	Lit. 11.632.000
108) VOLPE EMILIA	NAPOLI	Lit. 1.598.268
109) APICELLA MARIA	NAPOLI	Lit. 10.057.667
110) BELLUCCI SIMONA	GENOVA	Lit. 8.206.333

SEGUE ALLE GATO N. 20INDENNITA' DI MATERNITA' ANNO 1994

<u>NOMINATIVO</u>	<u>COLLEGIO DI APPARTENENZA</u>	<u>IMPORTO LIQUIDATO</u>
111) SALVATICI ALESSANDRA	GROSSETO	Lit. 5.708.144
112) CASALINO ROSA	TRANI	Lit. 5.708.144
113) ARAGNO SARA	CUNEO	Lit. 5.708.144
114) GARCIA MANUELITA	TORINO	Lit. 20.252.666
115) SANTACATTERINA SILVIA	VICENZA	Lit. 22.994.667
116) TANCREDI MIRIAM	SALERNO	Lit. 7.939.000
117) PANTI SIMONA	SIENA	Lit. 13.971.000
118) PELLIGRA LIDIA MARIA	VIGEVANO	Lit. 7.333.667
119) FRAGOLA ALESSANDRA	LECCE	Lit. 5.563.480
120) SICARI PATRIZIA	REGGIO CALABRIA	Lit. 5.708.144
121) TASSI ANTONELLA	BERGAMO	Lit. 21.663.667
122) CARAVAGGI MIRIANA	PERUGIA	Lit. 5.708.144
123) ERMINI DANIELA	FIRENZE	Lit. 22.526.667
124) VADA ANTONELLA	TORINO	Lit. 32.895.667
125) DEL PASQUA PAOLA	AREZZO	Lit. 7.856.333
126) JACQUEMET MARINA	TORINO	Lit. 25.723.000
127) CUMBO ALESSANDRA	AGRIGENTO	Lit. 5.708.144
128) SACCHINI MONICA	RIMINI	Lit. 15.848.333
129) CAPORALE MARIA ROSARIA	TRANI	Lit. 11.311.000
130) CORA MARA	MONDOVI'	Lit. 11.141.000
131) GETTATELLI LAURA	SIENA	Lit. 5.708.144
132) DE RONZI VINCENZA	LECCE	Lit. 5.708.144
133) LAVERDE MARIA EMANUELA	BUSTO ARSIZIO	Lit. 24.989.333
134) BARONI LOREDANA	NAPOLI	Lit. 5.708.144
135) SAVIOLI GABRIELLA	MANTOVA	Lit. 5.708.144
136) BIONDO ANGELA MARIA	PALERMO	Lit. 5.708.144
137) PANTANO CINZIA	SIRACUSA	Lit. 5.708.144
138) BUCOSSI ROSELLA	FROSINONE	Lit. 8.761.333
139) GILJ PAOLA	BRESCIA	Lit. 6.708.333
140) SECCIA ROSANNA	TRANI	Lit. 5.708.144
141) D'ALPAOS SILVIA	BASSANO DEL GRAPPA	Lit. 17.561.000
142) AVENIA ENRICA	VALLO DELLA LUCANIA	Lit. 5.708.144
143) RIZZOLI MARINA	BOLOGNA	Lit. 9.730.000
144) BARBATANO GRAZIELLA	REGGIO CALABRIA	Lit. 5.708.144



SEGUE ALLE GATO N. 20INDENNITA' DI MATERNITA' ANNO 1994

<u>NOMINATIVO</u>	<u>COLLEGIO DI APPARTENENZA</u>	<u>IMPORTO LIQUIDATO</u>
145) BRUNORI ALESSANDRA	BOLOGNA	Lit. 5.708.144
146) FADINI MAURIZIA	FIRENZE	Lit. 5.708.144
147) LENCIONI PATRIZIA	LUCCA	Lit. 10.484.000
148) SEGA AURORA	LATINA	Lit. 5.708.144
149) BOFFA ANNA	SALERNO	Lit. 5.708.144
150) GIORGINI MARIA NEVIA	CHIAVARI	Lit. 25.384.667
151) CALCAGNO FRANCESCA	CATANIA	Lit. 5.678.185
152) PRANDI ENRICA	BRESCIA	Lit. 5.708.144
153) GATTI SILVIA	ROMA	Lit. 12.072.333
154) GIULIANI MARINA	VARESE	Lit. 12.118.667
155) REBOANI ANNA	BRESCIA	Lit. 5.593.938
156) DE PASCALIS ADDOLORATA	LECCE	Lit. 5.708.144
157) CITTADINI DANIELA	BRESCIA	Lit. 5.708.144
158) TONELLI MARIA VITTORIA	PESARO	Lit. 20.566.000
159) MILANESI VALERIA ELENA	MILANO	Lit. 7.411.000
160) TANGO LUCIA	MILANO	Lit. 5.708.144
161) DI PASQUALE MARIA VALERIA	RAGUSA	Lit. 5.708.144
162) DEGL'INNOCENTI ANNA	FIRENZE	Lit. 12.006.000
163) GIROTTI DANIELA	VIGEVANO	Lit. 8.152.000
164) FANTI ROSSETTA	BOLOGNA	Lit. 8.237.000
165) FORTI ANNA RITA	ANCONA	Lit. 15.210.667
166) MARSANO RITA	LECCE	Lit. 7.466.667
167) PUTRINO ANTONELLA	TORINO	Lit. 8.365.667
168) CERRA TIZIANA	SALERNO	Lit. 5.708.144
169) GRILLO SILVIA	SAVONA	Lit. 14.804.000
170) BAGLIVI CINZIA	ROMA	Lit. 6.150.667
171) ANDRENELLI LUCIANA	MACERATA	Lit. 7.009.667
172) MAZZA SABRINA	UDINE	Lit. 9.438.333
173) BIGAZZI GIOVANNA	PERUGIA	Lit. 5.708.144
174) MERIGO ANITA	BERGAMO	Lit. 10.504.333
175) GALLUCCI NADIA	ROMA	Lit. 9.885.000
176) CANALI DELIA	FORLI'	Lit. 5.767.667
177) SABATTINI MONICA	BOLOGNA	Lit. 8.121.000
178) PENNETTA MARIA	BRINDISI	Lit. 5.708.144

SEGUE ALLE GATO N. 20INDENNITA' DI MATERNITA' ANNO 1994

<u>NOMINATIVO</u>	<u>COLLEGIO DI APPARTENENZA</u>	<u>IMPORTO LIQUIDATO</u>
179) PILIEGO MARIA DOMENICA	LECCE	Lit. 9.432.667
180) PERNA FIORENZA	COMO	Lit. 8.081.000
181) VIVIANO ROBERTA ANGELA	CALTANISSETTA	Lit. 5.708.144
182) NAPOLI CRISTINA	BOLOGNA	Lit. 6.917.333
183) TALLURI FRANCESCA	SIENA	Lit. 5.708.144
184) BIALE FULVIA	SAVONA	Lit. 5.708.144
185) TRABUCCO MARIA	PESCARA	Lit. 5.708.144
186) COLUCCI MARIA ADDOLORATA	TARANTO	Lit. 5.708.144
187) DE GIORGI FERNANDA	LECCE	Lit. 5.708.144
188) PROVERA MANUELA	ALESSANDRIA	Lit. 14.147.000
189) BELLINI ELVIRA	PERUGIA	Lit. 6.490.333
190) CASTELLI ROSSELLA	ROMA	Lit. 2.429.691
191) ERCOLI VALENTINA	PESCARA	Lit. 5.708.144
192) FRANCHINI MARIA ROSARIA	NAPOLI	Lit. 7.419.000
193) SANSON FRANCESCA	VERONA	Lit. 8.013.667
194) FELAPPI ELENA	MONZA	Lit. 8.415.667
195) FERRARA MARIARCANGELA	SALERNO	Lit. 1.190.238
196) PECCATORI EMANUELA	MONTE PULCIANO	Lit. 6.201.000
197) MANFRON ROSANNA	VICENZA	Lit. 13.357.000
198) COLANGELO ROSA	POTENZA	Lit. 5.327.560
199) MEME' CARLA	ROMA	Lit. 10.665.333
200) CALONGHI ELVIRA	BRESCIA	Lit. 26.330.667
201) PADOVANI ROSSANA	VERONA	Lit. 10.725.333
202) BERNARDINI SILVIA	ROMA	Lit. 27.660.667
203) BASSAN MARTA	MILANO	Lit. 7.466.667
204) GIUDICI GIOVANNA	COMO	Lit. 18.825.333
205) SPERETTA GABRIELLA	ASTI	Lit. 26.100.333
206) MAGRI' ANNA MARIA	BRINDISI	Lit. 7.079.667
207) MARZOLI MARINA	PESCARA	Lit. 5.708.144
208) FAUSTINI LAURA	BRESCIA	Lit. 16.315.000
209) ABATE SILVANA	NAPOLI	Lit. 11.041.667
210) ZIOSI ANNALENA	FERRARA	Lit. 11.283.667
211) TENNERIELLO SONIA	ROMA	Lit. 16.476.000
212) GAGLIARDI SOFIA	TORINO	Lit. 13.219.000

SEGUE ALLE GATO N. 20INDENNITA' DI MATERNITA' ANNO 1994

<u>NOMINATIVO</u>	<u>COLLEGIO DI APPARTENENZA</u>	<u>IMPORTO LIQUIDATO</u>
213) GHELFI CINZIA	BOLOGNA	Lit. 8.774.006
214) ARAMIN CONCETTA ELEONORA	COSENZA	Lit. 6.113.667
215) CONTI SONIA	AREZZO	Lit. 9.183.333
216) SUT MARA	PORDENONE	Lit. 9.382.333
217) CARDETANI PAOLA	MONTEPULCIANO	Lit. 10.680.000
218) ORFINI PAOLA	MACERATA	Lit. 9.143.333
219) PESCE SIMONETTA	GENOVA	Lit. 6.642.000
220) RIELLO MARILENA	PADOVA	Lit. 25.476.333
221) MANGANO SILVANA	VICENZA	Lit. 10.950.000
222) SBRAGAGLIA ANGELA	NOVARA	Lit. 10.727.333
223) MOROSI EMILIA	PERUGIA	Lit. 10.030.667
224) FRANZONI ROSANNA	MILANO	Lit. 15.054.333
225) PPAZZONI CECILIA	MODENA	Lit. 10.798.000
226) TORCELLAN ARIANNA	VENEZIA	Lit. 10.584.000
227) LONGHI MONICA	BERGAMO	Lit. 11.839.333
228) SCHIANCHI IDA	PARMA	Lit. 18.389.667
229) TODESCO LUISA	BASSANO DEL GRAPPA	Lit. 11.954.000
230) MALGRATI RITA	MILANO	Lit. 14.651.333
231) GERMINARIO ASSUNTA	MILANO	Lit. 15.734.000
232) FRANGI LINA	COMO	Lit. 9.106.667
233) MARCHESI LORENZA	CREMONA	Lit. 7.201.000
234) MINAFRA ELENA	ROMA	Lit. 9.815.333
235) SORVILLO ANTONIETTA	CASERTA	Lit. 8.361.333
236) MELIZZA LILIANA	LANCIANO	Lit. 8.205.000
237) VENTURA APOLLONIA	TRANI	Lit. 5.774.861
238) REGA TERESA	SALERNO	Lit. 7.521.000
239) CAMPOSEO ANNA	ROMA	Lit. 9.203.333
240) FUCA' ANTONELLA	AGRIGENTO	Lit. 5.708.144
241) LAZZARATO MARIA WILMA	TORINO	Lit. 7.928.333
242) NOTO PAOLA	SIRACUSA	Lit. 8.133.333
243) DISTEFANO FRANCESCA	RAGUSA	Lit. 7.750.333
244) CICATELLO GIUSEPPA	AGRIGENTO	Lit. 13.216.000
245) TRENTO MARIA LAURA	COMO	Lit. 5.708.144

SEGUE ALLE GATO N. 20INDENNITA' DI MATERNITA' ANNO 1994

<u>NOMINATIVO</u>	<u>COLLEGIO DI APPARTENENZA</u>	<u>IMPORTO LIQUIDATO</u>
246) RISALITI GIANNA	PRATO	Lit. 20.072.667
247) ARGENTANO ROSA	SIRACUSA	Lit. 5.708.144
248) D'AMICO LUCIA	SALERNO	Lit. 5.708.144
249) GALBIATI DANIELA	MILANO	Lit. 32.476.000
250) PRIVITERA ANGELA	CATANIA	Lit. 8.730.667
251) BOGGIA LUCIA	LA SPEZIA	Lit. 5.792.392
252) ARRIGHI MONICA	AREZZO	Lit. 5.815.086
253) DI BERTO MANCINI ELENA	ROMA	Lit. 5.951.192
254) RAVAZZANO GIOVANNA	CASERTA	Lit. 9.828.334
255) BOLOGNINI MAELA	BOLOGNA	Lit. 13.508.333
256) GAZZARA ORNELLA	PADOVA	Lit. 33.401.000
257) SALVADORI PATRIZIA	AREZZO	Lit. 7.203.000
258) CECCANTINI CINZIA	AREZZO	Lit. 5.792.392
259) ZUFFANELLI ALESSANDRA	FIRENZE	Lit. 5.951.192
260) PIETROFESO ANNA	SALERNO	Lit. 5.708.144
261) SINNONA ANTONIETTA	AGRIGENTO	Lit. 5.711.342
262) TESTA ANTONIA	TARANTO	Lit. 5.711.342
263) MANCUSO GIOVANNA	TRAPANI	Lit. 5.708.144
264) FRULLA FERNANDA	ANCONA	Lit. 5.951.192
265) MASCALI VINCENZA	RAGUSA	Lit. 5.868.579
266) VITALE FILOMENA	POTENZA	Lit. 5.902.620
267) BELLONE ROSANNA	SANREMO	Lit. 9.463.667
268) RIPA MARIA ROSA	SIRACUSA	Lit. 5.910.725
269) GIORGINI RITA	PESARO	Lit. 12.047.000
270) BOSCHERINI LOREDANA	ROMA	Lit. 8.330.000
271) GIGANTE FILOMENA	BRINDISI	Lit. 5.951.192
272) LICCIARDELLO DOROTEIA MARIA	MESSINA	Lit. 5.708.144
273) COLANGELO MARIA ROSARIA	BARLETTA	Lit. 5.740.520
274) DALO' CARMELA	TRANI	Lit. 5.740.520
275) DI MEO ANNA	CASERTA	Lit. 28.524.333
276) DURANTE MARISA	PADOVA	Lit. 5.951.192
277) BRIGUGLIO MARIA	MESSINA	Lit. 5.892.894
278) BELLI PATRIZIA	AREZZO	Lit. 8.284.667
279) CAMANDOLA MARIANGELA	VERCELLI	Lit. 8.534.000
280) BUONOCUNTO LEONILDA	NAPOLI	Lit. 7.864.333

SEGUE ALLE GATO N. 20INDENNITA' DI MATERNITA' ANNO 1994

<u>NOMINATIVO</u>	<u>COLLEGIO DI APPARTENENZA</u>	<u>IMPORTO LIQUIDATO</u>
281) SINACORI ANGELA	MARSALA	Lit. 17.144.667
282) FILIPPI IRENE	MONDOVI'	Lit. 5.708.144
283) BATTISTI ROSANNA	ROMA	Lit. 7.560.000
284) ANGELINO ROSA	NAPOLI	Lit. 5.763.214
285) TAORMINA CARLA	CHIAVARI	Lit. 8.337.333
286) MONTEVERDE ROSSELLA	CHIAVARI	Lit. 5.951.192
287) ZECCHIN MARTA	NOVARA	Lit. 5.714.584
288) DALL'OLIO FEDERICA	PISTOIA	Lit. 5.711.342
289) BASSO LAURA	CUNEO	Lit. 23.141.333
290) RICCI CLAUDIA	ALESSANDRIA	Lit. 4.880.025
291) BUDA MARILENA	MESSINA	Lit. 5.951.192
292) DI VIRGILIO ANTONELLA	GENOVA	Lit. 5.933.419
293) SANTONI PAOLA	PRATO	Lit. 5.766.456
294) MAGGIO ANTONELLA	BRINDISI	Lit. 5.810.223
295) GUBELLNI ELISABETTA	BOLOGNA	Lit. 10.099.000
296) BIANCHINI ANTONELLA	ROMA	Lit. 5.758.351
297) MARTINI EUGENIA	TORINO	Lit. 5.834.538
298) GRASSO SIMONETTA	GENOVA	Lit. 5.951.192
299) RICCIO MARIA	NAPOLI	Lit. 5.764.835
300) PIAZZI GAETANA MARIA	CATANIA	Lit. 14.382.667
301) IERVOLINO MARIA CRISTINA	NAPOLI	Lit. 5.808.602
302) BIANCHI SIMONA	MILANO	Lit. 11.244.333
303) POZZATI GIUSEPPNA	VERONA	Lit. 18.723.000
304) BUSON CECILIA	PADOVA	Lit. 3.698.533
305) IAQUINTA GRAZIELLA	REGGIO CALABRIA	Lit. 15.053.333
306) TORRONI DANILA	RIMINI	Lit. 8.645.333
307) BUONDI BRUNA	ANCONA	Lit. 5.875.063
308) BERNARDI GILIOLA	MODENA	Lit. 5.708.144
309) CATANIA LUGREZIA	CATANIA	Lit. 5.973.333
310) ANDREANI DANIELA	ROMA	Lit. 5.889.652
311) NANULA GIOVANNA	TARANTO	Lit. 5.891.273
312) ROSSO MARGHERITA	TORINO	Lit. 13.381.333
313) COSTABILE ISABELLA	PADOVA	Lit. 33.622.333
314) SPATA CARMELA	RAGUSA	Lit. 27.829.000
315) MIRABELLA GIOVANNA	SALERNO	Lit. 6.200.000

SEGUE ALLE GATO N. 20INDENNITA' DI MATERNITA' ANNO 1994

<u>NOMINATIVO</u>	<u>COLLEGIO DI APPARTENENZA</u>	<u>IMPORTO LIQUIDATO</u>
316) COMUCCI AMBRA	MANTOVA	Lit. 8.540.000
317) GUGLIELMO ANNAMARIA	ALESSANDRIA	Lit. 13.050.667
318) RICCARDI MARTINA	VERCELLI	Lit. 13.887.000
319) BIANCHI ROBERTA	ROMA	Lit. 9.304.667
320) SARDI LARA	LIVORNO	Lit. 5.951.192
321) SPINOSA ANNA AGNESE	BRINDISI	Lit. 5.708.144
322) CASTO MARIA CONCETTA	PALERMO	Lit. 5.740.520
323) SCILIPOTI ANNA MARIA	MESSINA	Lit. 6.003.333
324) FACCHINI MARILENA	ROMA	Lit. 44.514.333
325) MICHELETTI CRISTINA	PISA	Lit. 5.826.433
326) DI MAGGIO ERMENEGILDA	NAPOLI	Lit. 5.951.192
327) CARLETTI NICOLETTA	PERUGIA	Lit. 5.808.602
328) BENNETI MARIA CECILIA	BRESCIA	Lit. 9.300.000
329) TAGLIAFERRO DONATA	LECCE	Lit. 5.719.447
330) TINELLA FILOMENA	BARI	Lit. 5.951.192
331) ROCCIOLETTI DORELLA	TERAMO	Lit. 8.442.333
332) LAZZARONI ORNELLA	SAVONA	Lit. 5.951.192
333) SCAFFIDI LALLARO GENESIA	GENOVA	Lit. 5.951.192
334) CERCHIARINI ELISABETTA	FIRENZE	Lit. 5.708.144
335) RISIO ANNA	ROMA	Lit. 5.826.433
336) DE LAURENZO ARCANGELA	FOGGIA	Lit. 5.902.620
337) LOMBARDO IVANA	REGGIO CALABRIA	Lit. 2.968.212
338) DI STEFANO FRANCESCA	MESSINA	Lit. 5.815.086
339) MICELLI MARIA SONIA	LECCE	Lit. 5.878.305
340) MANZOTTI TERESA	MILANO	Lit. 5.963.333
341) ARANCIO MARIA OLGA	GENOVA	Lit. 8.386.333
342) RINALDI ROSA ANNA	BARI	Lit. 5.951.192
343) SANTANTONIO SABRINA	LECCE	Lit. 5.951.192
344) GUERRINI MIRELLA	GENOVA	Lit. 8.582.000
345) BRESCIA MARIA SOCCORSA	FOGGIA	Lit. 5.951.192
346) NASTASI MARIA	MARSALA	Lit. 5.951.192
347) BARCARO ANTONELLA	VICENZA	Lit. 18.644.000
348) LONGHIN LAURA	BUSTO ARSIZIO	Lit. 5.951.192
349) COPPOLA ROSAMARIA	ROMA	Lit. 5.951.192
350) GURNARI MARIA	REGGIO CALABRIA	Lit. 5.729.173

SEGUE ALLE GATO N. 20INDENNITA' DI MATERNITA' ANNO 1994

<u>NOMINATIVO</u>	<u>COLLEGIO DI APPARTENENZA</u>	<u>IMPORTO LIQUIDATO</u>
351 ) DE MURTAS MARIA LUISA	CAGLIARI	Lit. 5.951.192
352 ) MISCIO LUCIA	FOGGIA	Lit. 5.708.144
353 ) ZAPPONE ANNA MARIA	ROMA	Lit. 8.915.000
354 ) BECATTINI AMORETTI FRANCESCA AREZZO	AREZZO	Lit. 9.841.333
355 ) CONTURSI GRAZIA MARIA	LUCERA	Lit. 7.688.333
356 ) PETRACHI MARIA PIA	LECCE	Lit. 5.957.000
357 ) SIDES MAURA	GENOVA	Lit. 5.951.192
358 ) SINISI UMBERTA	ROMA	Lit. 6.762.667
359 ) LABATTAGLIA ANGELA	NAPOLI	Lit. 5.871.821
360 ) CAPUTO ESTER	CASERTA	Lit. 18.185.666

TOTALE Lit. 3.498.972.944

## ALLEGATO N. 21

## RESIDUI ATTIVI AL 31/12/1994 RELATIVI ALL'ESERCIZIO 1993

CA PI TO LO	DESCRIZIONE CAPITOLO	ESISTENTI AL 1/1/1994	RIACCERTAMENTI 1994		TOTALE	RISCOSSI	DA RISCUOTERE
			AUMENTI	DIMINUIZIONI			
0101	Contributo personale	22.688.999.629	—	13.389.028	22.675.610.601	22.209.221.218	466.389.383
0102	Contributo per indennità di maternità' Legge 11/12/90 n. 379	388.425.000	—	200.000	388.225.000	299.637.500	88.587.500
0103	Contributo integrativo — art. 12 Legge 414/91	21.595.942.847	—	3.533.500	21.592.409.347	20.828.496.050	763.913.297
0104	Contribuzione integrativa — artt. 31 e 32 L. 414/91	836.302.694	—	—	836.302.694	836.302.694	—
0105	Contributo ricongiunzione periodi assicurativi Legge 45/90	181.249.366	—	—	181.249.366	181.249.366	—
0801	Affitti di immobili	3.485.203.227	—	—	3.485.203.227	2.117.368.488	1.367.834.739
0802	Interessi, premi e utile su titoli a reddito fisso	2.108.611.863	—	35.000.004	2.073.611.859	2.073.611.859	—
0804	Interessi attivi bancari, di c/c postale e su c/c vincolato c/o Ministero del Tesoro	5.277.873.430	—	—	5.277.873.430	5.277.873.430	—
0805	Interessi attivi su prestiti concessi al personale ai sensi dell'art. 59 del D.P.R. 509/79	380.475	—	—	380.475	380.475	—
0806	Interessi di mora su canoni locativi	18.768	—	—	18.768	18.768	—
0901	Recuperi e rimborsi diversi	11.962.000	—	427.200	11.534.800	11.534.800	—



CA PI TO LO	DESCRIZIONE CAPITOLO	ESISTENTI AL 1/1/1994		RIACCERTAMENTI 1994		TOTALE	RISCOSSI	DA RISCUOTERE
				AUMENTI	DIMINUZIONI			
0902	Recuperi oneri accessori su locazioni immobili da reddito — ex art. 9 Legge 392/78	254.290.416	—	—	—	254.290.416	180.537.908	73.752.508
1001	Contributo marche in applicazione dell'art.1 Legge 410/68 e dell'art.10 Legge 991/69	3.595.098.212	—	—	—	3.595.098.212	3.595.098.212	—
1402	Riscossioni di prestiti ed anticipazioni a breve termine e mutui ex art.59 — D.P.R.509/79	1.297.866	—	—	—	1.297.866	1.297.866	—
1801	Trasferimenti da altri Enti del settore pubblico	7.320.654	—	—	—	7.320.654	7.320.654	—
2201	Ritenute erariali	1.937.000	—	—	—	1.937.000	550.000	1.387.000
2202	Ritenute previdenziali ed assistenziali	225.611	—	—	—	225.611	225.611	—
2204	Trattenute per conto di terzi	27.643	—	—	—	27.643	27.643	—
2205	Rimborsi di somme pagate per conto di terzi	94.839.609	—	—	—	94.839.609	30.760.650	64.078.959
2207	Partite in conto sospesi	5.200.000	—	—	—	5.200.000	—	5.200.000
	<b>TOTALE</b>	<b>60.535.206.310</b>	<b>—</b>	<b>—</b>	<b>52.549.732</b>	<b>60.482.656.578</b>	<b>57.651.513.192</b>	<b>2.831.143.386</b>

SEGUE ALLEGATO N. 21

RESIDUI ATTIVI AL 31/12/1994 RELATIVI ALL'ESERCIZIO 1993

CA PI TO LO	DESCRIZIONE CAPITOLI	ESISTENTI AL 1/1/1994	RIACCERTAMENTI 1994		TOTALE	RISCOSSI	DA RISCUOTERE
			AUMENTI	DIMINUZIONI			
0101	Contributo personale	3.862.595.154	—	—	3.862.595.154	3.088.997.569	773.597.585
0102	Contributo per indennità di maternità Legge 11/12/90 n. 379	30.366.000	—	—	30.366.000	19.522.000	10.844.000
0103	Contributo integrativo — art. 12 Legge 414/91	2.904.786.977	—	—	2.904.786.977	2.146.678.734	758.108.243
0104	Contribuzione integrativa — artt. 31 e 32 L. 414/91	10.166.704.623	—	—	10.166.704.623	4.730.699.889	5.436.004.734
0801	Affitti di immobili	1.243.869.007	—	—	1.243.869.007	183.668.359	1.060.200.648
0804	Interessi attivi bancari e di c/c postale	5.911.740	—	—	5.911.740	5.911.740	—
0901	Recuperi e rimborsi diversi	100.000	—	—	100.000	—	100.000
0902	Recuperi oneri accessori su locazioni immobili da reddito — ex art. 9 Legge 392/78	155.913.573	—	—	155.913.573	17.890.461	138.023.112
2205	Rimborsi di somme pagate per conto di terzi	65.372.607	—	—	65.372.607	296.066	65.076.541
	TOTALE	18.435.619.681	—	—	18.435.619.681	10.193.664.818	8.241.954.863

ALLEGATO N. 22

RESIDUI ATTIVI AL 31/12/1994 RELATIVI ALL'ESERCIZIO 1992

		RESIDUI ATTIVI AL 31/12/1994 RELATIVI ALL'ESERCIZIO 1991				ALLEGATO N. 23	
CA PI TO LO	DESCRIZIONE CAPITOLO	ESISTENTI AL 1/1/1994	RIACCERTAMENTI 1994		TOTALE	RISCOSSI	DA RISCUOTERE
			AUMENTI	DIMINUZIONI			
0101	Contributo personale	1.788.590.595	-	7.680.000	1.780.910.595	897.485.331	883.425.264
0102	Contributo per indennita' di maternita' Legge 11/12/90 n. 379	167.539.750	-	-	167.539.750	37.973.942	129.565.808
0801	Affitti di immobili	541.054.129	-	-	541.054.129	17.676.628	523.377.501
0804	Interessi attivi bancari e di c/c postale	976.149	-	-	976.149	-	976.149
0902	Recuperi oneri accessori su locazioni immobili da reddito - ex art. 9 Legge 392/78	92.774.255	-	-	92.774.255	1.730.505	91.043.750
2205	Rimborsi di somme pagate per conto di terzi	66.553.918	-	-	66.553.918	980.765	65.573.153
2207	Partite in conto sospesi	4.487.077	-	-	4.487.077	4.476.507	10.570
	TOTALE	2.661.975.873	-	7.680.000	2.654.295.873	960.323.678	1.693.972.195

		RESIDUI ATTIVI AL 31/12/1994 RELATIVI ALL'ESERCIZIO 1990				ALLEGATO N. 24		
CA PI TO LO	DESCRIZIONE CAPITOLO	ESISTENTI AL 1/1/1994	RIACCERTAMENTI 1994		TOTALE	RISCOSSI	DA RISCUOTERE	
			AUMENTI	DIMINUZIONI				
0101	Contributo personale	825.570.075	—	40.560.000	785.010.075	5.790.735	779.219.340	
0801	Affitti di immobili	128.415.339	—	—	128.415.339	4.739.632	123.675.707	
0804	Interessi attivi bancari e di c/c postale	1.444.000	—	—	1.444.000	1.444.000	—	
0902	Recuperi oneri accessori su locazioni immobili da reddito — ex art. 9 Legge 392/78	38.221.362	—	—	38.221.362	477.650	37.743.712	
	<b>TOTALE</b>	<b>993.650.776</b>	<b>—</b>	<b>40.560.000</b>	<b>953.090.776</b>	<b>12.452.017</b>	<b>940.638.759</b>	

CA PI TO LO		DESCRIZIONE CAPITOLO	RESIDUI ATTIVI AL 31/12/1994 RELATIVI ALL'ESERCIZIO 1989				ALLEGATO N.25		
			ESISTENTI AL 1/1/1994	RIACCERTAMENTI 1994		TOTALE	RISCOSSI	DA RISCUOTERE	
				AUMENTI	DIMINUIZIONI				
0101		Contributo personale	3.660.786.390	—	799.075.000	2.861.711.390	247.680.000	2.614.031.390	
0801		Affitti di immobili	557.533.493	—	—	557.533.493	8.943.048	548.590.445	
0804		Interessi attivi bancari e di c/cp	1.809.597	—	—	1.809.597	—	1.809.597	
0902		Recuperi oneri accessori su locazioni immobili da reddito — ex art. 9 L. 392/78	105.181.933	—	—	105.181.933	1.278.470	103.903.463	
1801		Trasferimenti da altri Enti del settore pubblico	7.908.846	—	—	7.908.846	—	7.908.846	
2202		Ritenute previdenziali ed assistenziali	64.933	—	—	64.933	64.933	—	
2207		Partite in conto sospesi	18.357.080	—	—	18.357.080	18.357.080	—	
		<b>TOTALE</b>	<b>4.351.642.272</b>	<b>—</b>	<b>799.075.000</b>	<b>3.552.567.272</b>	<b>276.323.531</b>	<b>3.276.243.741</b>	

**ALLEGATO N.26**

**RESIDUI ATTIVI AL 31/12/1994 RELATIVI ALL'ESERCIZIO 1988**

CA PI TO LO	DESCRIZIONE CAPITOLO	ESISTENTI AL 1/1/1994	RIACCERTAMENTI 1994		TOTALE	RISCOSSI	DA RISCUOTERE
			AUMENTI	DIMINUZIONI			
0101	Contributo personale	708.318.611	—	1.920.000	706.398.611	960.000	705.438.611
0801	Affitti di immobili	215.723.718	—	—	215.723.718	—	215.723.718
0902	Recuperi oneri accessori su locazioni immobili da reddito — ex art. 9 L. 392/78	50.970.472	—	—	50.970.472	—	50.970.472
	TOTALE	975.012.801	—	1.920.000	973.092.801	960.000	972.132.801

**ALLEGATO N.27**

**RESIDUI ATTIVI AL 31/12/1994 RELATIVI ALL'ESERCIZIO 1987**

CA PI TO LO	DESCRIZIONE CAPITOLO	ESISTENTI AL 1/1/1994	RIACCERTAMENTI 1994		TOTALE	RISCOSSI	DA RISCUOTERE
			AUMENTI	DIMINUZIONI			
0101	Contributo personale	821.234.132	—	22.880.000	798.354.132	39.378.530	758.975.602
0801	Affitti di immobili	150.759.299	—	—	150.759.299	4.500.000	146.259.299
0804	Interessi attivi bancari e di c/cp	626.827	—	—	626.827	—	626.827
0902	Recuperi oneri accessori su locazioni immobili da reddito — ex art. 9 L. 392/78	56.040.003	—	—	56.040.003	—	56.040.003
	TOTALE	1.028.660.261	—	22.880.000	1.005.780.261	43.878.530	961.901.731

RESIDUI ATTIVI AL 31/12/1994 RELATIVI ALL'ESERCIZIO 1986

ALLEGATO N. 28

CA PI TO LO	DESCRIZIONE CAPITOLO	ESISTENTI AL 1/1/1994	RIACCERTAMENTI 1994		TOTALE	RISCOSSI	DA RISCUOTERE
			AUMENTI	DIMINUZIONI			
0101	Contributo personale	133.012.705	—	7.000.000	126.012.705	5.514.540	120.498.165
0801	Affitti di immobili	49.048.534	—	—	49.048.534	—	49.048.534
0804	Interessi attivi bancari e di c/cp	651.038	—	—	651.038	—	651.038
0902	Recuperi oneri accessori su locazioni immobili da reddito — ex art. 9 L. 392/78	8.292.558	—	—	8.292.558	—	8.292.558
2205	Rimborsi di somme pagate per conto di terzi	26.594	—	—	26.594	—	26.594
	TOTALE	191.031.429	—	7.000.000	184.031.429	5.514.540	178.516.889

RESIDUI ATTIVI AL 31/12/1994 RELATIVI ALL'ESERCIZIO 1985

ALLEGATO N. 29

CA PI TO LO	DESCRIZIONE CAPITOLO	ESISTENTI AL 1/1/1994	RIACCERTAMENTI 1994		TOTALE	RISCOSSI	DA RISCUOTERE
			AUMENTI	DIMINUZIONI			
0101	Contributo personale	184.674.831	—	—	184.674.831	184.674.831	—
0801	Affitti di immobili	64.554.066	—	—	64.554.066	—	64.554.066
0804	Interessi attivi bancari e di c/cp	681.169	—	—	681.169	—	681.169
0902	Recuperi oneri accessori su locazioni immobili da reddito — ex art. 9 L. 392/78	19.133.031	—	—	19.133.031	—	19.133.031
1001	Contributo marche in applicazione dello art. 1 L. 410/68 e dell'art. 9 L. 392/78	206.749.162	—	—	206.749.162	—	206.749.162
2205	Rimborsi di somme pagate per conto di terzi	1.217.760	—	—	1.217.760	—	1.217.760
2207	Partite in conto sospesi	300.310	—	—	300.310	—	300.310
	TOTALE	477.310.329	—	—	477.310.329	184.674.831	292.635.498

CA PI TO LO		DESCRIZIONE CAPITOLO	ESISTENTI AL 1/1/1994	RIACCERTAMENTI 1994		TOTALE	RISCOSSI	DA RISCUOTERE
				AUMENTI	DIMINUZIONI			
0101		Contributo personale	22.932.536	—	—	22.932.536	22.932.536	—
0801		Affitti di immobili	8.548.811	—	—	8.548.811	4.015.152	4.533.659
0802		Interessi e premi su titoli a reddito fisso	15.899.820	—	—	15.899.820	4.116.180	11.783.640
0803		Interessi attivi su mutui ipotecari	715	—	—	715	—	715
0804		Interessi attivi bancari e di c/cp	642.383	—	—	642.383	—	642.383
0901		Recuperi e rimborsi diversi	197.605	—	—	197.605	—	197.605
1001		Contributo marche in applicazione dello art. 1 L. 410/68 e dell'art. 9 L. 392/78	323.924	—	—	323.924	—	323.924
1302		Realizzi di obbligazioni e cartelle fondiarie	42.901.500	—	—	42.901.500	15.073.500	27.828.000
1402		Riscossioni di prestiti ed anticipazioni a breve termine e mutui ex art. 59 D.P.R. 509/79	53.595	—	—	53.595	—	53.595
		<b>TOTALE</b>	<b>91.500.889</b>	<b>—</b>	<b>—</b>	<b>91.500.889</b>	<b>46.137.368</b>	<b>45.363.521</b>

RESIDUI ATTIVI AL 31/12/1994 RELATIVI ALL'ESERCIZIO 1984

ALLEGATO N. 30



ALLEGATO N. 31

RESIDUI ATTIVI AL 31/12/1994 RELATIVI ALL'ESERCIZIO 1983

CA PI TO LO	DESCRIZIONE CAPITOLO	ESISTENTI AL 1/1/1994	RIACCERTAMENTI 1994		RISCOSSI	DA RISCUOTERE
			AUMENTI	DIMINUZIONI		
0802	Interessi e premi su titoli a reddito fisso	1.200.000	—	—	—	1.200.000
0803	Interessi attivi su mutui ipotecari	15.869	—	—	—	15.869
0804	Interessi attivi bancari e di c/cp	1.983.697	—	—	—	1.983.697
1001	Contributo marche in applicazione dello art. 1 L. 410/68 e dell'art. 9 L. 392/78	666.254	—	—	—	666.254
1402	Riscossioni di prestiti ed anticipazioni a breve termine e mutui ex art. 59 D.P.R. 509/79	403.139	—	—	—	403.139
	TOTALE	4.268.959	—	—	—	4.268.959

ALLEGATO N. 32

RESIDUI ATTIVI AL 31/12/1994 RELATIVI ALL'ESERCIZIO 1982

CA PI TO LO	DESCRIZIONE CAPITOLO	ESISTENTI AL 1/1/1994	RIACCERTAMENTI 1994		RISCOSSI	DA RISCUOTERE
			AUMENTI	DIMINUZIONI		
0803	Interessi attivi su mutui ipotecari	34.280	—	—	—	34.280
0804	Interessi attivi bancari e di c/cp	18.411	—	—	9.946	8.465
1001	Contributo marche in applicazione dello art. 1 L. 410/68 e dell'art. 9 L. 392/78	3.442.228	—	—	—	3.442.228
1402	Riscossioni di prestiti ed anticipazioni a breve termine e mutui ex art. 59 D.P.R. 509/79	237.814	—	—	—	237.814
	TOTALE	3.732.733	—	—	9.946	3.722.787

**ALLEGATO N. 33**

**RESIDUI ATTIVI AL 31/12/1994 RELATIVI ALL'ESERCIZIO 1981**

CA PI TO LO	DESCRIZIONE CAPITOLO	ESISTENTI AL 1/1/1994	RIACCERTAMENTI 1994		TOTALE	RISCOSSI	DA RISCUOTERE
			AUMENTI	DIMINUZIONI			
2205	Rimborsi di somme pagate per conto di terzi	4.062.831	—	—	4.062.831	1.408.577	2.654.254
2207	Partite in conto sospesi	6.080.316	—	5.880.316	200.000	—	200.000
	<b>TOTALE</b>	<b>10.143.147</b>	<b>—</b>	<b>5.880.316</b>	<b>4.262.831</b>	<b>1.408.577</b>	<b>2.854.254</b>

**ALLEGATO N. 34**

**RESIDUI ATTIVI AL 31/12/1994 RELATIVI ALL'ESERCIZIO 1980**

CA PI TO LO	DESCRIZIONE CAPITOLO	ESISTENTI AL 1/1/1994	RIACCERTAMENTI 1994		TOTALE	RISCOSSI	DA RISCUOTERE
			AUMENTI	DIMINUZIONI			
1002	Entrate eventuali	4.511.690	—	—	4.511.690	—	4.511.690
	<b>TOTALE</b>	<b>4.511.690</b>	<b>—</b>	<b>—</b>	<b>4.511.690</b>	<b>—</b>	<b>4.511.690</b>

CA PI TO LO		DESCRIZIONE CAPITOLO	ESISTENTI AL 1/1/1994	VARI AZIONI		TOTALE	PAGATI	DA PAGARE
				AUMENTI DIMINUZIONI				
				AUMENTI	DIMINUZIONI			
0101		Assegni e indennità alla Presidenza e alla Vice - Presidenza	11.849.826	-	-	11.849.826	11.849.826	-
0102		Compensi, indennità e rimborsi ai componenti gli organi collegiali di amministrazione	142.280.384	-	-	142.280.384	141.058.678	1.221.706
0103		Compensi, indennità e rimborsi ai componenti il Collegio dei Sindaci	9.649.153	-	-	9.649.153	9.649.153	-
0202		Fondo per il miglioramento dell'efficienza degli Enti art. 12 D.P.R. 43/90	98.874.815	-	-	98.874.815	98.874.815	-
0204		Salari ed altri assegni al personale di custodia immobili	5.379.748	-	-	5.379.748	5.379.748	-
0205		Indennità e rimborso spese trasporto per missioni all'interno	4.488.885	-	-	4.488.885	4.488.885	-
0206		Oneri previdenziali ed assistenziali a carico dell'Ente: personale impiegatizio	113.977.675	-	-	113.977.675	113.977.675	-
0207		Oneri previdenziali ed assistenziali a carico dell'Ente: personale custodia immobili	21.065.641	-	-	21.065.641	21.065.641	-
0209		Compensi per il lavoro straordinario, compensi incentivanti, assegno temporale al Direttore Generale e Dirigenti	1.675.189	-	-	1.675.189	1.675.189	-
0401		Acquisti libri, riviste, giornali ed altre pubblicazioni	1.695.070	-	-	1.695.070	1.695.070	-
0402		Spese per l'acquisto di materiali di consumo e per il noleggio di materiale tecnico	4.952.327	-	-	4.952.327	4.952.327	-

ALLEGATO N. 35

RESIDUI PASSIVI AL 31/12/1994 RELATIVI ALL'ESERCIZIO 1993

## SEGUE ALLEGATO N. 35

## RESIDUI PASSIVI AL 31/12/1994 RELATIVI ALL'ESERCIZIO 1993

CA PI TO LO	DESCRIZIONE CAPITOLO	ESISTENTI AL 1/1/1994	VARIAZIONI		TOTALE	PAGATI	DA PAGARE
			AUMENTI	DIMINUZIONI			
0404	Spese per il funzionamento organi collegiali, commissioni, ecc.	4.954.920	—	—	4.954.920	4.954.920	—
0405	Spese per accertamenti sanitari	9.010.000	—	—	9.010.000	638.408	8.371.592
0408	Manutenzione, riparazione e adattamento di locali e relativi impianti: Sede	19.379.269	—	—	19.379.269	19.379.269	—
0409	Manutenzione, riparazione e adattamento di locali e relativi impianti: immobili da reddito	251.749.593	—	3.769.920	247.979.673	177.710.379	70.269.294
0410	Spese posteletrofoniche	51.753.500	—	—	51.753.500	51.753.500	—
0411	Spese per studi, indagini e rilevazioni	75.326.000	—	—	75.326.000	59.500.000	15.826.000
0417	Spese per l'energia elettrica per illuminazione — Immobili da reddito	1.945.631	—	—	1.945.631	1.945.631	—
0419	Combustibile ed energia elettrica per riscaldamento e spese per la conduzione caldaia degli impianti tecnici — Immobili da reddito	66.054.131	—	—	66.054.131	66.054.131	—
0421	Onorari e compensi per predisposizione Bilancio tecnico e studi attuariali	2.975.000	—	—	2.975.000	2.975.000	—
0424	Onorari e compensi per consulenze legali e tecniche contenzioso	12.000.000	—	—	12.000.000	12.000.000	—
0426	Compensi agli Amministratori per gestione immobili fuori Roma	10.674.000	—	—	10.674.000	10.674.000	—
0427	Onorari e compensi per consulenze tecniche (elaborazione dati, organizzazione e metodo, etc.)	6.512.645	—	—	6.512.645	6.512.645	—

CA PI TO LO	DESCRIZIONE CAPITOLO	ESISTENTI AL 1/1/1994	VARIAZIONI		TOTALE	PAGATI	DA PAGARE
			AUMENTI	DIMINUZIONI			
		11.832.042	—	—	11.832.042	11.832.042	—
0428	Trasporti e facchinaggi	11.706.130	—	567.730	11.138.400	11.138.400	—
0431	Spese per la pulizia dei locali della Sede	8.101.835	—	400	8.101.435	8.101.435	—
0432	Spese per la pulizia degli immobili da reddito	7.623.430	—	—	7.623.430	7.623.430	—
0433	Spese per stampati e cancelleria	24.689.988	—	—	24.689.988	24.689.988	—
0434	Spese per stampa marche	3.381.146	—	—	3.381.146	3.381.146	—
0435	Spese diverse	181.385	—	—	181.385	181.385	—
0436	Spese per la vigilanza della Sede	14.734.092	—	—	14.734.092	14.734.092	—
0501	Pensioni dirette di vecchiaia	19.154.250	—	—	19.154.250	19.154.250	—
0503	Pensioni indirette	27.998.581	—	—	27.998.581	27.998.581	—
0504	Pensioni di reversibilità'	38.281.574	—	—	38.281.574	38.281.574	—
0505	Pensioni di invalidità'	27.043.325	—	—	27.043.325	27.043.325	—
0506	Indennità una-tantum	357.371.802	—	—	357.371.802	351.808.322	5.563.480
0509	Indennità di maternità — Legge 11/12/90 n. 379	15.565.594	—	—	15.565.594	15.565.594	—
0511	Pensioni di inabilità	379.756.405	—	—	379.756.405	379.756.405	—
0513	Restituzione dei contributi — art. 23 L. 414/91	1.395.825	—	—	1.395.825	1.395.825	—
0703	Spese e commissioni bancarie e di c/cp	8.599.014	—	—	8.599.014	8.599.014	—
0801	Imposte e tasse su patrimonio immobiliare						

SEGUE ALLEGATO N. 35

RESIDUI PASSIVI AL 31/12/1994 RELATIVI ALL'ESERCIZIO 1993

## SEGUE ALLE GATO N. 35

## RESIDUI PASSIVI AL 31/12/1994 RELATIVI ALL'ESERCIZIO 1993

CA PI TO LO	DESCRIZIONE CAPITOLO	ESISTENTI AL 1/1/1994	VARIAZIONI		TOTALE	PAGATI	DA PAGARE
			AUMENTI	DIMINUZIONI			
0802	Imposte su interessi attivi	1.836.780.824	—	4.375.001	1.832.405.823	1.832.405.823	—
0902	Rimborsi contributi	8.203.255	—	—	8.203.255	5.907.500	2.295.755
1005	Aggio su vendita marche comuni	179.754.911	—	—	179.754.911	179.754.911	—
1101	Acquisti immobili	96.168.400.000	—	—	96.168.400.000	68.168.400.000	28.000.000.000
1102	Ricostruzioni, ripristini e trasformazioni di immobili	3.222.489.194	—	5.695.945	3.216.793.249	1.127.451.629	2.089.341.620
1202	Ripristini, trasformazioni e manutenzione straordinaria impianti, attrezzature e macchinari	6.473.600	—	—	6.473.600	6.473.600	—
1203	Acquisti di mobili, macchine di ufficio, attrezzi e macchine elaboratrici	82.568.150	—	—	82.568.150	82.568.150	—
1205	Programmi elaborazione dati centro elettronico	11.419.430	—	—	11.419.430	11.419.430	—
1301	Acquisti titoli emessi o garantiti dallo Stato ed assimilati	37.963.400.000	—	—	37.963.400.000	37.963.400.000	—
1302	Acquisti e sottoscrizioni di obbligazioni	4.000.000.000	—	—	4.000.000.000	4.000.000.000	—
1501	Indennità di anzianità al personale cessato dal servizio	2.147.135	—	—	2.147.135	2.147.135	—
2101	Ritenute erariali	953.906.670	—	—	953.906.670	953.906.670	—
2102	Ritenute previdenziali ed assistenziali	41.698.978	—	—	41.698.978	41.623.367	75.611
2104	Trattenute a favore di terzi	2.609.799	—	—	2.609.799	661.104	1.948.695
2105	Somme pagate per conto terzi	20.512.823	—	—	20.512.823	20.512.823	—
2107	Partite in conto sospesi	72.810.730	—	—	72.810.730	71.686.515	1.124.215
2108	Restituzione depositi cauzionali per locazioni	140.373.342	—	—	140.373.342	11.976.000	128.397.342
	TOTALE	146.599.188.661	—	14.408.996	146.584.779.665	116.260.344.355	30.324.435.310

CA PI TO LO		DESCRIZIONE CAPITOLO	ESISTENTI AL 1/1/1994	VARI AZIONI		TOTALE	PAGATI	DA PAGARE
				AUMENTI	DIMINUZIONI			
0102		Compensi, indennità e rimborsi ai componenti gli organi collegiali di amministrazione	27.041.864	—	—	27.041.864	16.026.010	11.015.854
0202		Fondo per il miglioramento dell'efficienza degli Enti art. 12 D.P.R. 43/90	563.725	—	—	563.725	563.725	—
0405		Spese per accertamenti sanitari	7.855.600	—	—	7.855.600	15.000	7.840.600
0426		Compensi agli Amministratori per gestione immobili fuori Roma	3.025.000	—	—	3.025.000	3.025.000	—
0507		Liquidazioni	6.704.669	—	—	6.704.669	—	6.704.669
0705		Interessi passivi su depositi cauzionali per locazioni	7.045.539	—	—	7.045.539	705.740	6.339.799
0802		Imposte su interessi attivi	4.735.320	—	—	4.735.320	4.735.320	—
0901		Restituzioni diverse	313.936	—	—	313.936	—	313.936
1101		Acquisti immobili	1.166.000.000	—	—	1.166.000.000	1.166.000.000	—
1102		Ricostruzioni, ripristini e trasformazioni di immobili	4.788.404	—	4.159.145	629.259	—	629.259
1202		Ripristini, trasformazioni e manutenzione straordinaria impianti, attrezzature e macchinari	87.468.570	—	—	87.468.570	86.016.770	1.451.800
2102		Ritenute previdenziali ed assistenziali	87.251	—	—	87.251	3.721	83.530
2104		Trattenute a favore di terzi	1.667.163	—	—	1.667.163	—	1.667.163
2105		Somme pagate per conto terzi	390.000	—	390.000	—	—	—
2107		Partite in conto sospesi	15.659.206	—	—	15.659.206	5.483.878	10.175.328
2108		Restituzione depositi cauzionali per locazioni	188.888.127	—	—	188.888.127	4.723.059	184.165.068
TOTALE			1.522.234.374	—	4.549.145	1.517.685.229	1.287.298.223	290.387.006

RESIDUI PASSIVI AL 31/12/1994 RELATIVI ALL'ESERCIZIO 1992

ALLEGATO N. 36

## RESIDUI PASSIVI AL 31/12/1994 RELATIVI ALL'ESERCIZIO 1991 SEGUE ALLEGATO N. 37

CA PI TO LO	DESCRIZIONE CAPITOLO	ESISTENTI AL 1/1/1994	VARI AZIONI		TOTALE	PAGATI	DA PAGARE
			AUMENTI	DIMINUZIONI			
0102	Compensi, indennità e rimborsi ai componenti gli organi collegiali di amministrazione	333.441	—	333.441	—	—	—
0202	Fondo per il miglioramento dell'efficienza degli Enti art. 12 D.P.R. 43/90	19.803.000	—	—	19.803.000	19.803.000	—
0204	Salari ed altri assegni al personale di custodia immobili	6.500.000	—	6.500.000	—	—	—
0405	Spese per accertamenti sanitari	8.793.850	—	8.793.850	—	—	—
0408	Manutenzione, riparazione e adattamento di locali e relativi impianti: Sede	2.201.500	—	—	2.201.500	—	2.201.500
0409	Manutenzione, riparazione e adattamento di locali e relativi impianti: immobili da reddito	5.403.790	—	—	5.403.790	2.369.290	3.034.500
0427	Onorari e compensi per consulenze tecniche (elaborazione dati, organizzazione e metodo, etc)	571.200	—	—	571.200	—	571.200
0601	Provvidenze al personale (art. 59 D.P.R. 509 punti 1, 2, 3) — personale dirigente ed altro personale	700.000	—	—	700.000	—	700.000
0703	Spese e commissioni bancarie e di c/cp	17.702	—	—	17.702	—	17.702
0802	Imposte su interessi attivi	292.845	—	—	292.845	—	292.845
1203	Acquisti di mobili, macchine di ufficio, attrezzature e macchine elaboratrici	3.517.640	—	—	3.517.640	—	3.517.640
2104	Trattenute a favore di terzi	1.340.137	—	—	1.340.137	—	1.340.137
2107	Partite in conto sospesi	9.511.400	—	—	9.511.400	5.760.000	3.751.400
2108	Restituzione depositi cauzionali per locazioni	233.168.177	—	—	233.168.177	1.632.765	231.535.412
	TOTALE	292.154.682	—	15.627.291	276.527.391	29.565.055	246.962.336



CAPI TOLO		DESCRIZIONE CAPITOLE	ESISTENTI AL 1/1/1994	VARIAZIONI		TOTALE	PAGATI	DA PAGARE
				AUMENTI	DIMINUZIONI			
0102		Compensi, indennita' e rimborsi ai componenti gli organi collegiali di amministrazione	6.690.999	-	4.013.527	2.677.472	2.677.472	-
0202		Fondo per il miglioramento dell'efficienza degli Enti art. 12 D.P.R. 43/90	12.245.079	-	12.245.079	-	-	-
0405		Spese per accertamenti sanitari	6.491.800	-	6.491.800	-	-	-
0409		Manutenzione, riparazione e adattamento di locali e relativi impianti: immobili da reddito	3.726.560	-	9.000	3.717.560	-	3.717.560
0802		Imposte su interessi attivi	433.200	-	-	433.200	433.200	-
1101		Acquisti immobili	100.000.000	-	-	100.000.000	-	100.000.000
2102		Ritenute previdenziali ed assistenziali	193.406	-	-	193.406	193.406	-
2104		Trattenute a favore di terzi	1.160.799	-	1.698	1.159.101	-	1.159.101
2106		Restituzione depositi cauzionali conto terzi	7.808.000	-	-	7.808.000	-	7.808.000
2107		Partite in conto sospesi	3.210.487	-	64.458	3.146.029	2.939.904	206.125
2108		Restituzione depositi cauzionali per locazioni	172.093.988	-	-	172.093.988	805.200	171.288.788
TOTALE			314.054.318	-	22.825.562	291.228.756	7.049.182	284.179.574

RESIDUI PASSIVI AL 31/12/1994 RELATIVI ALL'ESERCIZIO 1990

ALLEGATO N. 38

RESIDUI PASSIVI AL 31/12/1994 RELATIVI ALL'ESERCIZIO 1989		ALLEGATO N. 39				
CA PI TO LO	DESCRIZIONE CAPITOLO	ESISTENTI AL 1/1/1994	VARIAZIONI		PAGATI	DA PAGARE
			AUMENTI	DIMINUZIONI		
0405	Spese per accertamenti sanitari	40.463.364	—	40.463.364	—	—
0409	Manutenzione, riparazione e adattamento di locali e relativi impianti: immobili da reddito	5	—	5	—	—
0506	Indennità una — tantum	480.000	—	480.000	—	—
0507	Liquidazioni	8.502.580	—	8.502.580	—	—
0703	Spese e commissioni bancarie e di c/cp	298.058	—	5.800	—	292.258
0802	Imposte su interessi attivi	268.560	—	—	—	268.560
1102	Ricostruzioni, ripristini e trasformazioni di immobili	108.641.950	—	—	108.641.950	—
1501	Indennità di anzianità al personale cessato dal servizio	3.000.000	—	1.870.522	1.129.478	—
2102	Ritenute previdenziali ed assistenziali	208.589	—	—	208.589	—
2104	Trattenute a favore di terzi	923.339	—	2.122	—	921.217
2105	Somme pagate per conto terzi	69.800	—	—	69.800	—
2107	Partite in conto sospesi	3.989.442	—	—	—	3.989.442
2108	Restituzione depositi cauzionali per locazioni	191.436.839	—	—	3.000.831	188.436.008
	<b>TOTALE</b>	<b>358.282.526</b>	<b>—</b>	<b>51.324.393</b>	<b>113.050.648</b>	<b>193.907.485</b>

		RESIDUI PASSIVI AL 31/12/1994 RELATIVI ALL'ESERCIZIO 1988				ALLEGATO N. 40		
CA PI TO LO	DESCRIZIONE CAPITOLO	ESISTENTI AL 1/1/1994	VARIAZIONI		TOTALE	PAGATI	DA PAGARE	
			AUMENTI	DIMINUZIONI				
0102	Compensi, indennità e rimborsi ai componenti gli organi collegiali di amministrazione	2.145.030	—	1.062.417	1.082.613	1.082.613	—	
0405	Spese per accertamenti sanitari	2.013.822	—	2.013.822	—	—	—	
0409	Manutenzione, riparazione e adattamento di locali e relativi impianti: immobili da reddito	6.805.657	—	6.805.657	—	—	—	
0507	Liquidazioni	2.205.469	—	—	2.205.469	—	2.205.469	
1102	Ricostruzioni, ripristini e trasformazioni di immobili	182.681.770	—	182.681.770	—	—	—	
1501	Indennità di anzianità al personale cessato dal servizio	991.851	—	150.851	841.000	841.000	—	
2102	Ritenute previdenziali ed assistenziali	12.288	—	644	11.644	11.644	—	
2104	Trattenute a favore di terzi	852.017	—	—	852.017	—	852.017	
2107	Partite in conto sospesi	3.356.900	—	—	3.356.900	—	3.356.900	
2108	Restituzione depositi cauzionali per locazioni	167.082.174	—	—	167.082.174	2.386.218	164.695.956	
	TOTALE	368.146.978	—	192.715.161	175.431.817	4.321.475	171.110.342	

CA PI TO LO	DESCRIZIONE CAPITOLO	ESISTENTI AL 1/1/1994	VARIAZIONI		TOTALE	PAGATI	DA PAGARE
			AUMENTI	DIMINUIZIONI			
0409	Manutenzione, riparazione e adattamento di locali e relativi impianti: immobili da reddito	62.358.477	—	7.479.189	54.879.288	54.879.288	—
0433	Spese per stampati e cancelleria	1.531.550	—	1.531.550	—	—	—
0703	Spese e commissioni bancarie e di c/cp	4.881	—	—	4.881	—	4.881
0802	Imposte su interessi attivi	156.707	—	—	156.707	—	156.707
1102	Ricostruzioni, ripristini e trasformazioni di immobili	44.623.011	—	44.623.011	—	—	—
1202	Ripristini, trasformazioni e manutenzione straordinaria impianti, attrezzature e macchinari	4.684.307	—	4.684.307	—	—	—
2104	Trattenute a favore di terzi	695.871	—	—	695.871	—	695.871
2105	Somme pagate per conto terzi	600.000	—	—	600.000	600.000	—
2107	Partite in conto sospesi	960.000	—	—	960.000	—	960.000
2108	Restituzione depositi cauzionali per locazioni	177.826.942	—	—	177.826.942	2.617.047	175.209.895
	<b>TOTALE</b>	<b>293.441.746</b>	<b>—</b>	<b>58.318.057</b>	<b>235.123.689</b>	<b>58.096.335</b>	<b>177.027.354</b>

RESIDUI PASSIVI AL 31/12/1994 RELATIVI ALL'ESERCIZIO 1987

ALLEGATO N. 41

		RESIDUI PASSIVI AL 31/12/1994 RELATIVI ALL'ESERCIZIO 1986				ALLEGATO N. 42		
CA PI TO LO	DESCRIZIONE CAPITOLO	ESISTENTI AL 1/1/1994	VARIAZIONI		TOTALE	PAGATI	DA PAGARE	
			AUMENTI	DIMINUZIONI				
0405	Spese per accertamenti sanitari	351.867	—	351.867	—	—	—	
0423	Onorari e compensi per perizie ed accertamenti tecnici manutenzione ordinaria e straordinaria Sede	69.582	—	69.582	—	—	—	
0424	Onorari e compensi per consulenze legali e tecniche—contenzioso	1.788.500	—	1.788.500	—	—	—	
0501	Pensioni dirette di vecchiaia	579.258	—	—	579.258	579.258	—	
0507	Liquidazioni	2.847.796	—	2.847.796	—	—	—	
0703	Spese e commissioni bancarie e di c/cp	5.111	—	—	5.111	—	5.111	
0802	Imposte su interessi attivi	162.760	—	—	162.760	—	162.760	
1102	Ricostruzioni, ripristini e trasformazioni di immobili	16.634.460	—	1.593.000	15.041.460	2.957.429	12.084.031	
2104	Trattenute a favore di terzi	609.104	—	—	609.104	—	609.104	
2106	Restituzioni depositi cauzionali conto terzi	23.863.000	—	—	23.863.000	23.863.000	—	
2107	Partite in conto sospesi	7.544.613	—	—	7.544.613	100.000	7.444.613	
2108	Restituzione depositi cauzionali per locazioni	142.783.673	—	—	142.783.673	2.275.000	140.508.673	
	TOTALE	197.239.724	—	6.650.745	190.588.979	29.774.687	160.814.292	

CA PI TO LO	DESCRIZIONE CAPITOLO	ESISTENTI AL 1/1/1994	VARIAZIONI		TOTALE	PAGATI	DA PAGARE
			AUMENTI DIMINUZIONI				
			AUMENTI	DIMINUZIONI			
0406	Acquisto vestiario e divise	5.000.000	-	5.000.000	-	-	-
0423	Onorari e compensi per perizie ed accertamenti tecnici manutenzione ordinaria e straordinaria Sede	8.175.453	-	8.175.453	-	-	-
0424	Onorari e compensi per consulenze legali e tecniche - contenzioso	48.675	-	48.675	-	-	-
0703	Spese e commissioni bancarie e di c/cp	4.550	-	-	4.550	-	4.550
0802	Imposte su interessi attivi	170.292	-	-	170.292	-	170.292
1005	Aggio su vendita marche comuni	10.322.836	-	-	10.322.836	-	10.322.836
2104	Trattenute a favore di terzi	1.398.031	-	-	1.398.031	-	1.398.031
2105	Somme pagate per conto terzi	13.595.225	-	-	13.595.225	-	13.595.225
2108	Restituzione depositi cauzionali per locazioni	67.349.710	-	-	67.349.710	-	67.349.710
	TOTALE	106.064.772	-	13.224.128	92.840.644	-	92.840.644

RESIDUI PASSIVI AL 31/12/1994 RELATIVI ALL'ESERCIZIO 1985

ALLEGATO N. 43

		RESIDUI PASSIVI AL 31/12/1994 RELATIVI ALL'ESERCIZIO 1984			ALLEGATO N. 44		
CA PI TO LO	DESCRIZIONE CAPITOLO	ESISTENTI AL 1/1/1994	VARIAZIONI		TOTALE	PAGATI	DA PAGARE
			AUMENTI	DIMINUZIONI			
0405	Spese per accertamenti sanitari	226.720	—	226.720	—	—	—
0601	Providenze al personale (art. 59 D.P.R. 509 PUNTI 1,2,3.) — personale dirigente ed altro personale	400.000	—	—	400.000	—	400.000
0703	Spese e commissioni bancarie e di c/cp	4.061	—	—	4.061	—	4.061
0802	Imposte su interessi attivi	160.596	—	—	160.596	—	160.596
2104	Trattenute a favore di terzi	775.849	—	—	775.849	—	775.849
2105	Somme pagate per conto terzi	4.172.687	—	—	4.172.687	3.943.210	229.477
2108	Restituzione depositi cauzionali per locazioni	57.376.033	—	—	57.376.033	—	57.376.033
	<b>TOTALE</b>	<b>63.115.946</b>	<b>—</b>	<b>226.720</b>	<b>62.889.226</b>	<b>3.943.210</b>	<b>58.946.016</b>

CA PI TO LO		DESCRIZIONE CAPITOLO	ESISTENTI al 1/1/1994	VARIAZIONI		TOTALE	PAGATI	DA PAGARE
				DIMINUZIONI				
				AUMENTI	DIMINUZIONI			
0405	Spese per accertamenti sanitari	68.449	—	68.449	—	—	—	
0507	Liquidazioni	2.040.587	—	—	2.040.587	—	2.040.587	
0703	Spese e commissioni bancarie e di c/cp	8.006	—	—	8.006	—	8.006	
0802	Imposte su interessi attivi	431.958	—	—	431.958	—	431.958	
1006	Aggio su vendita marche comuni	13.797	—	—	13.797	—	13.797	
1102	Ricostruzioni, ripristini e trasformazioni di immobili	763.671	—	763.671	—	—	—	
2104	Trattenute a favore di terzi	345.698	—	—	345.698	—	345.698	
2105	Somme pagate per conto terzi	59.000	—	—	59.000	59.000	—	
2108	Restituzione depositi cauzionali per locazioni	63.046.486	—	—	63.046.486	—	63.046.486	
	<b>TOTALE</b>	<b>66.777.652</b>	—	<b>832.120</b>	<b>65.945.532</b>	<b>59.000</b>	<b>65.886.532</b>	

ALLEGATO N. 45

RESIDUI PASSIVI AL 31/12/1994 RELATIVI ALL'ESERCIZIO 1983



		RESIDUI PASSIVI AL 31/12/1994 RELATIVI ALL'ESERCIZIO 1982				ALLEGATO N. 46		
CA PI TO LO	DESCRIZIONE CAPITOLO	ESISTENTI AL 1/1/1994	VARIAZIONI		TOTALE	PAGATI	DA PAGARE	
			AUMENTI	DIMINUZIONI				
0405	Spese per accertamenti sanitari	263.949	—	263.949	—	—	—	
0424	Onorari e compensi per consulenze legali e tecniche — contenzioso	300.900	—	300.900	—	—	—	
0435	Spese diverse	955.668	—	—	955.668	—	955.668	
0507	Liquidazioni	258.968	—	258.968	—	—	—	
0703	Spese e commissioni bancarie e di c/cp	352	—	352	—	—	—	
0802	Imposte su interessi attivi	52.605	—	—	52.605	9.946	42.659	
1102	Ricostruzioni, ripristini e trasformazioni di immobili	5.713.947	—	5.713.947	—	—	—	
2104	Trattenute a favore di terzi	167.446	—	—	167.446	167.446	—	
2108	Restituzione depositi cauzionali per locazioni	7.266.415	—	—	7.266.415	—	7.266.415	
	TOTALE	14.980.250	—	6.538.116	8.442.134	177.392	8.264.742	

**RESIDUI PASSIVI AL 31/12/1994 RELATIVI ALL'ESERCIZIO 1981** **ALLEGATO N. 47**

CA PI TO LO	DESCRIZIONE CAPITOLO	ESISTENTI AL 1/1/1994	VARI AZIONI		TOTALE	PAGATI	DA PAGARE
			AUMENTI	DIMINUZIONI			
0802	Imposte su interessi attivi	5.831	-	-	5.831	-	5.831
2105	Somme pagate per conto terzi	71.942	-	-	71.942	71.942	-
2108	Restituzione depositi cauzionali per locazioni	3.204.623	-	-	3.204.623	-	3.204.623
	<b>TOTALE</b>	<b>3.282.396</b>	<b>-</b>	<b>-</b>	<b>3.282.396</b>	<b>71.942</b>	<b>3.210.454</b>

**RESIDUI PASSIVI AL 31/12/1994 RELATIVI ALL'ESERCIZIO 1980** **ALLEGATO N. 48**

CA PI TO LO	DESCRIZIONE CAPITOLO	ESISTENTI AL 1/1/1994	VARI AZIONI		TOTALE	PAGATI	DA PAGARE
			AUMENTI	DIMINUZIONI			
0802	Imposte su interessi attivi	1.305	-	-	1.305	-	1.305
2106	Restituzioni depositi cauzionali conto terzi	1.500.000	-	1.500.000	-	-	-
2107	Partite in conto sospesi	141.079	-	-	141.079	-	141.079
2108	Restituzione depositi cauzionali per locazioni	2.754.046	-	-	2.754.046	388.278	2.365.768
	<b>TOTALE</b>	<b>4.396.430</b>	<b>-</b>	<b>1.500.000</b>	<b>2.896.430</b>	<b>388.278</b>	<b>2.508.152</b>

RESIDUI PASSIVI AL 31/12/1994 RELATIVI ALL'ESERCIZIO 1979

ALLEGATO N. 49

CA PI TO LO	DESCRIZIONE CAPITOLO	ESISTENTI AL 1/1/1994	VARIAZIONI		TOTALE	PAGATI	DA PAGARE
			AUMENTI	DIMINUZIONI			
2108	Restituzione depositi cauzionali per locazioni	4.441.636	-	-	4.441.636	-	4.441.636
	TOTALE	4.441.636	-	-	4.441.636	-	4.441.636

RESIDUI PASSIVI AL 31/12/1994 ANTERIORI ALL'ESERCIZIO 1979

ALLEGATO N. 50

CA PI TO LO	DESCRIZIONE CAPITOLO	ESISTENTI AL 1/1/1994	VARIAZIONI		TOTALE	PAGATI	DA PAGARE
			AUMENTI	DIMINUZIONI			
1101	Acquisti immobili	77.982.810	-	-	77.982.810	57.181.799	20.801.011
2108	Restituzione depositi cauzionali per locazioni	69.393.943	-	-	69.393.943	-	69.393.943
	TOTALE	147.376.753	-	-	147.376.753	57.181.799	90.194.954



**CASSA NAZIONALE DI PREVIDENZA ED ASSISTENZA  
A FAVORE DEI RAGIONIERI E PERITI COMMERCIALI**

---

**BILANCIO D'ESERCIZIO 1995**



**ASSOCIAZIONE  
CASSA NAZIONALE DI PREVIDENZA E ASSISTENZA  
A FAVORE DEI RAGIONIERI E PERITI COMMERCIALI**

VIA LUIGI ROBECCHI BRICHETTI N. 13

R O M A

**BILANCIO CONSUNTIVO  
DELL'ESERCIZIO 1995**







**COMITATO DEI DELEGATI**

Vincenzo ABETI	Vallo Lucan.
Pierluca ACERBI	La Spezia
Giovanni ACTIS	Torino
Francesco ALBANESE	Trani
Massimo ALLEGRI	Torino
Uberto AMOROSI	Milano
Enio ANGIOLUCCI	Firenze
Aldo ANNIBALDI	Roma
Quintilio ANTUZZI	Roma
Salvatore ARCAMONI	Napoli
Pierluigi ARNERA	Alessandria
Gianfranco ATZORI	Mondovi'
Carlo AVALLONE	Macerata
Antonio BACHIORRI	Ravenna
Luigi BALDERACCHI	Lecco
Andrea BAMBINI	Grosseto
Roberto BARBIERI	Milano
Bruno BAROZZI	Mantova
Sergio BASILE	Napoli
Agostino BASSO	Bassano G.
Gianfranco BASTARI	Roma
Giulio BELTRAMI	Bologna
Luciano BERTOLINI	Lucca
Alessandro BINI	Roma
Vincenzo BIONDO	Palermo
William BIZZI	Parma
Romano BO	Torino
Alberto BOCCACCIO	Genova
Claudio BODINI	Cremona
Pierino BONALUMI	Milano
Roberto BORDIN	Roma
Carlo Maria BRAGHERO	Torino
Elio BRANCOLINI	Alessandria
Lino BRIGHI	Forli'
Franco BRUNALDI	Vicenza
Luca BRUNI	Verona
Salvatore BURGIO	Agrigento
Michele Stefano BUSI	Bologna
Nicolino CAGGIANO	Matera
Paola CAGNACCI	Sanremo
Marisa CALCAGNI	Roma
Ugo CALCAPRINA	Genova
Enrico CALLEGARI	Bolzano




**COMITATO DEI DELEGATI**

<b>Rosario G. CALOGERO</b>	<b>Messina</b>
<b>Emilia CAMINATI</b>	<b>Parma</b>
<b>Carla CAMPASSO</b>	<b>Torino</b>
<b>Vincenzo CANNAVO'</b>	<b>Viterbo</b>
<b>Carlo CAPEGLIONI</b>	<b>Montepulciano</b>
<b>Giovanni CAPOBIANCO</b>	<b>Avellino</b>
<b>Mario CAPOCASALE</b>	<b>Cosenza</b>
<b>Giovanni CAPPÀ</b>	<b>Cuneo</b>
<b>Doriano CAPRONI</b>	<b>Lucca</b>
<b>Casimiro CARAVELLI</b>	<b>Milano</b>
<b>Imperio CARBINI</b>	<b>Arezzo</b>
<b>Corrado Maria CARBONARO</b>	<b>Milano</b>
<b>Pierluigi CARBONELLI</b>	<b>Milano</b>
<b>Alfredo CARDUCCI</b>	<b>Arezzo</b>
<b>Fortunato CARLUCCIO</b>	<b>Brindisi</b>
<b>Enzo CASAZZA</b>	<b>Pavia</b>
<b>Gabriele CASSOL</b>	<b>Genova</b>
<b>Pietroangelo CAVEZZALE</b>	<b>Belluno</b>
<b>Pellegrino CAVUOTO</b>	<b>Vercelli</b>
<b>Paolo CESTI</b>	<b>Benevento</b>
<b>Bruno CHIAROLANZA</b>	<b>Modena</b>
<b>Mariarosa CHIECHI</b>	<b>Napoli</b>
<b>Rolando CHIOCCHINI</b>	<b>Taranto</b>
<b>Alessandro CHITI</b>	<b>Perugia</b>
<b>Gaetano CIANCIARUSO</b>	<b>Siena</b>
<b>Giuseppe CILLUFFO</b>	<b>Crotone</b>
<b>Armando CIONTI</b>	<b>Messina</b>
<b>Antonio CIVALE</b>	<b>Latina</b>
<b>Francesco COLELLA</b>	<b>Salerno</b>
<b>Felice COLONNA</b>	<b>Taranto</b>
<b>Francesco CONDURRO</b>	<b>Udine</b>
<b>Giovanni CONSOLI</b>	<b>Napoli</b>
<b>Natalia CONTIN</b>	<b>Brescia</b>
<b>Giuseppe CORTESE</b>	<b>Rovigo</b>
<b>Amedeo CORVINO</b>	<b>Caserta</b>
<b>Giovanni COSSU</b>	<b>Caserta</b>
<b>Rina CRABILLI</b>	<b>Napoli</b>
<b>Giorgio CRISCIONE</b>	<b>Bologna</b>
<b>Franco CUCCHI</b>	<b>Ragusa</b>
<b>Maurizio CUMINETTI</b>	<b>Monza</b>
<b>Maria Grazia CURTONI</b>	<b>Firenze</b>
<b>Lucio D'URSO</b>	<b>Bologna</b>
<b>Pietro DA RE</b>	<b>Napoli</b>
<b>Alessio DAMIANO</b>	<b>Treviso</b>




**COMITATO DEI DELEGATI**

Ciriaco DANZA	Foggia
Adolfo DE ANGELIS	Roma
Roberto DE ANGELIS	Roma
Maurizio DE CRESCENZO	Verona
Felice DE FALCO	Novara
Ennio DE FRANCESCHI	Milano
Umberto DE LUCA	Palermo
Pietro DE MATTEIS	Roma
Mario DE TOGNI	Milano
Giovanni DEL CHICCA	Pisa
Igino DESIATI	Teramo
Riccardo DI BONA	Como
Roberto DI GIANVITO	Roma
Giorgio DI GIULIOMARIA	Roma
Salvatore DI GREGORIO	Catania
Antonino DI MAURO	Catania
Alfio DI PRIMA	Catania
Salvatore DIAFERIO	Foggia
Francesco DISTEFANO	Catania
Vittorio DONATI	Roma
Dario Davide DONIDA	Cremona
Vito DULCAMARE	Bari
Ermanno ERA	Bologna
Giuseppe ESPOSITO	Salerno
Mario ESPOSITO	Milano
Claudio FABBRI	Milano
Piero FABBRI	Modena
Pasquale FAGGIANO	Lecce
Biagio FALCINI	Pistoia
Giuseppe FASSI	Bergamo
Paola FATTORINI	Milano
Giuliano FERRARA	Salerno
Claudio FERRONI	Roma
Cosimo Armando FIGLIOMENI	Reggio C.
Giancarlo FILEPPO	Vercelli
Vito FONTANA	Trapani
Antonio FORZIN	Padova
Maurizio FRANCHI	Vigevano
Danilo FRANZOLIN	Roma
Adriano FRANZONI	Pesaro
Salvatore FRAZZETTA	Marsala
Anna FRIGENI	Milano
Enrico FRISOLI	Foggia




**COMITATO DEI DELEGATI**

Dino FRONZONI	Palermo
Vincenzo GABRIELLI	Ferrara
Bruno GAGLIANO	Firenze
Michele GAGLIONE	Napoli
Carlo GALELLA	Frosinone
Angelo GAMBARDELLA	Bergamo
Rino GAMBERINI	Milano
Umberto GAVAZZENI	Bergamo
Giuliano GENCHI	Bari
Giancarlo GENOCCHI	Tortona
Luigi GENTILE	Siracusa
Giorgio GHISALBERTI	Bergamo
Sergio GHISONI	Milano
Elio GIANFREDA	Lecce
Sergio GIBELLI	Torino
Raffaele GIGLIO	Napoli
Santo GILIBERTO	Catania
Tiberio GIOLITO	Rimini
Ruggero GIOMETTI	Pisa
Bruno GIORDANO	Salerno
Domenico GIORGI	Roma
Gerardo GIORGI	Milano
Duilio GIORGIO	Roma
Dionigi GIORGIUTTI	Udine
Ettore GIOVANNETTI	Roma
Franco GIUGNI	Prato
Carmelo GRASSO	Catania
Cesare GRAZIA	Messina
Ettore GRILLI	Bari
Ferruccio GRONDA	Vercelli
Alfonso GUADAGNI	Napoli
Francesco GUAGLIANO	Cosenza
Otello GUALANDRI	Roma
Pier Paolo GUIDI	Rimini
Elio KUNZ	Napoli
Antonio LA PIETRA	Lanciano
Gaetano LACAGNINA	Terni
Filippo LAI	Mantova
Ettore LAMBIASE	Salerno
Aldo LANER	Trento
Rosario LAZZARINI	Napoli
Gennaro LEO	Avellino
Raffaella LEONI	Milano
Rocco LIGRANI	Potenza




**COMITATO DEI DELEGATI**

Diego Lo CASCIO	Taranto
Maria LODRINI	Milano
Emanuele LUCA' TROMBETTA	Messina
Mauro LUCAFERRI	Roma
Lamberto LUCARELLI	Macerata
Adriano LUNARDI	Genova
Mario MADEDDU	Sassari
Alberto MAGGINO	Savona
Cesare MAGNANO	Venezia
Fausto MAGNI	Roma
Maurizio MAGOTTI	Mantova
Enrico MAMBRINI	Milano
Massimo MANDOLESI	Roma
Gian Paolo MANELFI	Roma
Nino MANNA	Varese
Remo MANONI	Ancona
Luciano MARAN	Padova
Giuseppe MARCANTONI	Fermo
Donaldo MARCHETTO	Torino
Mauro MARCUCETTI	Massa C.
Paolo MARIANI	Genova
Luigi MARTELLA	Lecce
Gianfranco MASCI	Salerno
Orlando MASI	Perugia
Andrea MASINI	Ferrara
Vittorio MASSIRONI	Monza
Massimo MASTRELLI	Roma
Marco MATTEI	Brescia
Corrado MAUCERI	Messina
Alfredo MENTASTI	Brescia
Enrico MERATI	Monza
Alberto MIAZZI	Verona
Pantalea MICELI	Lecce
Bruno MIELE	Napoli
Gaetano MINEO	Palermo
Claudio MINI	Livorno
Marco MIRABILE	Reggio E.
Davide MIRRA	Salerno
Ivo MISESTI	Arezzo
Luciano MONDUCCI	Firenze
Antonio MORABITO	Como
Salvatore MULEO	Catanzaro
Giovanni MURRI	Lucca
Giovanni NACCARATO	Napoli




**COMITATO DEI DELEGATI**

<b>Michele NAGLIERI</b>	<b>Pescara</b>
<b>Paolo NERI</b>	<b>Bologna</b>
<b>Francesco NETTUNO</b>	<b>Salerno</b>
<b>Luciano OLIVIERI</b>	<b>Roma</b>
<b>Pasquale PACE</b>	<b>Bari</b>
<b>Tullio PADERNO</b>	<b>Brescia</b>
<b>Bruno PAGANI</b>	<b>Piacenza</b>
<b>Gaetano PALAZZO</b>	<b>Napoli</b>
<b>M. Angela PALAZZO</b>	<b>Savona</b>
<b>Giuseppe Vincenzo PALOZZI</b>	<b>Pescara</b>
<b>Giovanni PAPPALARDO</b>	<b>Catania</b>
<b>Flaviano PAZZINI</b>	<b>Terni</b>
<b>Michele PENNACCHIA</b>	<b>Bari</b>
<b>Gianpaolo PIATTI</b>	<b>Brescia</b>
<b>Vincenzo PICCIRILLO</b>	<b>Lucera</b>
<b>Enrico Domenico PICCOLO</b>	<b>Reggio C.</b>
<b>Antonio PIOVANI</b>	<b>Roma</b>
<b>Fiorentino PISACANE</b>	<b>Napoli</b>
<b>Tullio POLIDORO</b>	<b>Latina</b>
<b>Dalmato POLITEO</b>	<b>Padova</b>
<b>Aldo PORRO</b>	<b>Savona</b>
<b>Carlo PORTA</b>	<b>Como</b>
<b>Giuseppe POZZA</b>	<b>Vicenza</b>
<b>Liano POZZI</b>	<b>Busto Arsizio</b>
<b>Vincenzo PRATTICO'</b>	<b>Napoli</b>
<b>Erminio PRESOT</b>	<b>Pordenone</b>
<b>Antonio Guido PROFICO</b>	<b>Lecce</b>
<b>Marcello PROIETTI</b>	<b>Roma</b>
<b>Onofrio PROVENZANO</b>	<b>Trapani</b>
<b>Aldino QUARTIERI</b>	<b>Milano</b>
<b>Gian Carlo RADDI</b>	<b>Ferrara</b>
<b>Costantino Armando RAIA</b>	<b>Catania</b>
<b>Loris RAIMONDI</b>	<b>Bologna</b>
<b>Renzo RAMONI</b>	<b>Novara</b>
<b>Vittorio RAVA'</b>	<b>Genova</b>
<b>Giacomo RELLA</b>	<b>Trani</b>
<b>Italo RICCIOTTI</b>	<b>Rimini</b>
<b>Marcello Giovanni ROMANO</b>	<b>Treviso</b>
<b>Angelo Rossi</b>	<b>Treviso</b>
<b>Lamberto ROSSI</b>	<b>Pesaro</b>
<b>Ennio ROTA</b>	<b>Milano</b>
<b>Antonino RUSSO</b>	<b>Roma</b>



**COMITATO DEI DELEGATI**

<b>Felice RUSSO</b>	<b>Foggia</b>
<b>Giovanni RUZZENE</b>	<b>Verona</b>
<b>Antonio SABBATINI</b>	<b>Latina</b>
<b>Ugo SALA</b>	<b>Milano</b>
<b>Paolo SALVADORI</b>	<b>Firenze</b>
<b>Lorenzo SAMPIERI</b>	<b>Siena</b>
<b>Maria Gabriella SANDRINI</b>	<b>Roma</b>
<b>Gaetano SANTORO</b>	<b>Potenza</b>
<b>Francesco SAPIGNOLI</b>	<b>Napoli</b>
<b>Rita SARACINO</b>	<b>Brindisi</b>
<b>Agostino SARDI</b>	<b>Busto Arsizio</b>
<b>Luciano SAVINO</b>	<b>Trieste</b>
<b>Luca SCUDELETTI</b>	<b>Milano</b>
<b>Bartolomeo SERVILLO</b>	<b>Napoli</b>
<b>Luciano SIBONI</b>	<b>Ravenna</b>
<b>Giuseppe SIMEONE</b>	<b>Messina</b>
<b>Matteo SOLIMANDO</b>	<b>Bari</b>
<b>Umberto TACCARELLI</b>	<b>Milano</b>
<b>Paolo TAVASCI</b>	<b>Massa C.</b>
<b>Bruno TELLINI</b>	<b>Novara</b>
<b>Giuseppe TESTA</b>	<b>Savona</b>
<b>Pasquale TILOTTA</b>	<b>Reggio C.</b>
<b>Guido TOMASSETTI</b>	<b>Avezzano</b>
<b>Mauro TOMMASI</b>	<b>Bologna</b>
<b>Giuseppe TOMMEI</b>	<b>Pistoia</b>
<b>Nicola TORELLI</b>	<b>Trani</b>
<b>Ilio TRAMONTI</b>	<b>Livorno</b>
<b>Eugenio TRAVAGLIO</b>	<b>Catanzaro</b>
<b>Piergiuseppe TRAVERSA</b>	<b>Bari</b>
<b>Fortunato TRIPODO</b>	<b>Reggio Calabria</b>
<b>Giuseppe TURATI</b>	<b>Monza</b>
<b>Giuseppe UGO</b>	<b>Imperia</b>
<b>Ombretta ULIVA</b>	<b>Torino</b>
<b>Aldo URRICO</b>	<b>Caltanissetta</b>
<b>Sergio VACCA</b>	<b>Cagliari</b>
<b>Gaetano VAGLICA</b>	<b>Palermo</b>
<b>Giovanni VALERIO</b>	<b>La Spezia</b>
<b>Sergio VASCONI</b>	<b>Torino</b>
<b>Guido VELLA</b>	<b>Genova</b>
<b>Emanuele VENEZIANI</b>	<b>Bari</b>
<b>Vincenzo VILLA</b>	<b>Monza</b>
<b>Antonio VIRGILIO</b>	<b>Caserta</b>
<b>Nicolò VIRZI'</b>	<b>Palermo</b>
<b>Salvatore VOLANTE</b>	<b>Palermo</b>
<b>Claudio VOLPONI</b>	<b>Roma</b>
<b>Bonifacio ZAGO</b>	<b>Venezia</b>
<b>Paolo ZUFFANELLI</b>	<b>Firenze</b>



**CONSIGLIO DI AMMINISTRAZIONE**

**PRESIDENTE**  
Luciano Savino

**VICE PRESIDENTE**  
Santo Giliberto

**CONSIGLIERI**  
Fortunato Carluccio  
Rino Gamberini  
Raffaele Giglio  
Luigi Ielo  
Cesare Magnano  
Fausto Magni  
Paolo Salvadori

**GIUNTA ESECUTIVA**

**PRESIDENTE**  
Luciano Savino

**VICE PRESIDENTE**  
Santo Giliberto

**COMPONENTI**  
Fortunato Carluccio  
Rino Gamberini  
Raffaele Giglio

**COLLEGIO DEI SINDACI**


**PRESIDENTE**  
Diego Rispoli

**EFFETTIVI**  
Mario Capocasale  
Marcello De Renzi  
Diego Pinto  
Liano Pozzi

**SUPPLENTI**  
Antonio Barletta  
Giuliano Ferrara  
Antonella Ferrini  
Gabriella Muscolo

**DIRETTORE GENERALE**

Giovanni Pizzi





RELAZIONE  
DEL CONSIGLIO DI AMMINISTRAZIONE



Colleghi Delegati,

l'esercizio al quale si riferisce il bilancio che viene sottoposto alla Vostra approvazione rappresenta un passaggio determinante nella vita della Cassa di previdenza dei ragionieri istituita con la legge 9/2/1963 N. 160.

Infatti si tratta del primo anno di gestione del nuovo soggetto privato costituito in forma associativa in attuazione delle disposizioni di legge recate dal decreto legislativo 30/6/1994, N. 509.

Va ribadito comunque che il 1995 rappresenta un "passaggio" perché, mentre la natura privatistica di associazione è stata conseguita fin dal 1/1/1995, per effetto dell'atto di trasformazione deliberato dal Comitato dei delegati il 26/11/1994 la entrata in vigore dello Statuto e dei regolamenti esecutivi della Associazione è stata attuata con il decreto interministeriale di approvazione emanato in data 11/7/1995.

Come tutti i periodi di transizione, quindi, il 1995 ha dovuto coniugare le regole ed i criteri della preesistente natura pubblica con quelli della neonata figura privata.

La stessa struttura del bilancio dell'esercizio è stata confermata, come preannunciatoVi nell'ultima riunione svoltasi il 9 marzo 1996, nei canoni di natura pubblicistica finora applicati.

Contestualmente è stata, comunque, avviata la registrazione dei dati contabili con le modalità richieste per la redazione del bilancio secondo la IV direttiva CEE, le cui risultanze saranno quanto prima portate a conoscenza dei delegati.

L'attuazione del passaggio dalla contabilità di tipo pubblicistico a quella di cui al decreto legislativo N. 127/1991, che già presenta non poche difficoltà, avviene contestualmente alla informatizzazione delle relative procedure.



Tale circostanza, se consentirà migliori e più rapidi risultati quando il sistema sarà entrato a regime, determina problemi e richiede quindi maggiore impegno nella prima fase di applicazione.

L'esercizio 1995 é stato comunque ricco di avvenimenti per la neonata Associazione che hanno richiesto un costante impegno di tutti gli Organi di Amministrazione e degli Uffici della Cassa, per assicurare il superamento dei vari problemi insorti.

Va ricordato in proposito, innanzitutto, che la Cassa, grazie al forte impegno degli Organi di Amministrazione e degli Uffici é stato il primo degli enti previdenziali recati dal decreto legislativo N. 509/1994 ad ottenere la "privatizzazione".

Si é trattato di uno sforzo considerevole che dovrà comunque proseguire per rendere sempre più concreti e positivi gli effetti della conseguita autonomia gestionale.

Nel corso dell'esercizio 1995 sono proseguiti gli incontri con gli amministratori degli altri Enti privatizzati per concordare le iniziative di comune interesse. In tale ambito si é iniziata la trattativa sindacale per la stipula del primo contratto nazionale di categoria del personale degli enti previdenziali privatizzati.

Le trattative sono ormai in fase avanzata ed è da presumere la conclusione nel corso del primo semestre dell'anno 1996.

Come si è avuto modo di far presente in passate occasioni, il contratto di lavoro del personale in corso di stipula rappresenterà uno strumento di notevole importanza per la attività gestionale della Associazione.

Abbiamo già informato i delegati sull'acquisto di un consistente pacchetto di azioni INA che ha consentito alla Cassa di intervenire nel novero dei soci stabili di questo importante istituto di assicurazione.



Con tale operazione si è voluto effettuare un investimento di tipo strategico, che, oltre a consentire una discreta redditività, sia in termini di dividendi - è già stata deliberata la distribuzione di un dividendo di Lit. 55 ad azione - che di rivalutazione nel tempo della partecipazione, consenta altresì di avere un interlocutore necessariamente interessato ai problemi della categoria, sia per quanto riguarda la possibilità di istituire fondi pensione, sia per quanto riguarda l'eventuale stipulazione di polizze collettive. All'investimento si è fatto fronte, come più volte auspicato dal Comitato dei delegati, mediante il disinvestimento dei titoli di stato, la gran parte dei quali, peraltro, stava giungendo alla sua naturale scadenza.

Nel corso dell'esercizio 1995 si è proseguito nell'acquisto di immobili da destinare a sede di Collegio in Bologna e Forlì e sono stati deliberati gli acquisti delle sedi di Cosenza, Napoli e Catania.

Si è proceduto altresì all'acquisto di un immobile ad uso commerciale destinato a Caserma di P.S. in Frosinone ed al perfezionamento dell'acquisto di immobile ad uso abitativo in Cusago (Milano).

Sempre nell'anno 1995 è stato definito l'acquisto dell'immobile in Roma Via Pinciana, da destinare a Sede della Associazione.

Il complessivo valore degli immobili iscritto a bilancio a costo storico, come risulta dallo stato patrimoniale al 31 dicembre 1995, assomma a complessive Lit. 360.040.739.124. =.

Il valore degli immobili stimato in sede di atto di trasformazione assomma invece a Lit. 466.259.911.200. =, come risulta dall'allegato "A" allo Statuto dell'Associazione.

Si ricorderà altresì che in vista della approvazione dello Statuto e dei Regolamenti si è dovuto rinviare l'inizio delle operazioni elettorali di rinnovo delle cariche sociali, al fine di evitare il rischio di una loro ripetizione.



Le operazioni sono comunque state regolarmente avviate nel momento in cui ciò è stato reso possibile dalla approvazione di statuto e regolamento da parte dei Ministeri Vigilanti.

Come noto, le elezioni si sono svolte regolarmente il 16 marzo 1996.

Due colleghi che in quella occasione non avevano raggiunto il quorum necessario, hanno votato il 9 maggio 1996, completando così la elezione dell'intero Comitato dei delegati.

Va sottolineata la rilevante importanza che riveste questa operazione nella vita della Associazione.

I colleghi democraticamente eletti dalla categoria hanno, infatti, il delicato e rilevante compito di amministrare il fondo previdenziale costituito con i contributi di tutti ed assicurare la vitalità e l'equilibrio a garanzia delle prestazioni per tutti gli aventi titolo.

La acquisita "privatizzazione" sarà indubbiamente un ulteriore stimolo che consentirà agli amministratori di rafforzare ulteriormente l'equilibrio del fondo.

A tale riguardo va ricordato che nell'esercizio 1995, ad accompagnamento degli atti di privatizzazione, si è proceduto alla stesura di un bilancio tecnico, con una proiezione di quindici anni, dal quale emergono elementi tranquillizzanti circa l'equilibrio del fondo durante tutto il periodo.

Opportuni correttivi da introdurre, dopo attenta considerazione dei diversi aspetti contributivi e prestazionali, consentiranno di spostare ulteriormente in avanti il rilevato equilibrio gestionale.



Con la entrata in vigore della legge 29/12/1993, N. 580, che ha istituito il registro delle imprese e con il successivo D.P.R. 7/12/1995, N. 581 che ha regolamentato l'attuazione della materia relativa, é stata trasferita all'Ufficio del Registro delle imprese istituito presso le Camere di Commercio la competenza in precedenza attribuita alle cancellerie commerciali dei tribunali, in materia di deposito degli atti (es. bilancio, verbale dell'assemblea, ecc.) ed il rilascio di copie e documenti riguardanti le imprese commerciali ex art. 2195 c.c.

Si é reso quindi necessario confermare, a mezzo appositi comunicati stampa, la permanenza dello obbligo d'applicazione della cosiddetta "marca comune" ai sensi dell'art. 1, primo comma, lett. a, della legge 12 marzo 1968, N. 410.

Gli organi di amministrazione dell'Associazione sono altresì intervenuti per ottenere apposita regolamentazione delle modalità di esazione degli stessi contributi in presenza di sistemi di rilascio delle copie di cui sopra in self service, anche con procedure telematiche a distanza.

Infatti a tale riguardo é stato successivamente emanato l'art. 11 del D.L. 29/4/1996 N. 230 il quale prevede che i contributi previdenziali (cosiddetta Marca Comune) sono riscossi nella medesima forma dei diritti di segreteria e le somme così riscosse sono versate ogni semestre agli organi previdenziali destinatari, secondo le proporzioni stabilite dalle disposizioni vigenti.

In presenza della nota normativa che obbliga gli esercenti attività autonome non coperti da forme di assicurazione previdenziale obbligatoria a versare un contributo assicurativo pari al 10% del reddito professionale, é stata adottata apposita deliberazione con la quale si é stabilito di ritenere accoglibili, con effetto dall'1/1/1996, le domande di iscrizione alla Associazione presentate, nel termine massimo di sei mesi dalla data di esecutività della presente deliberazione, dei Ragionieri e Periti Commerciali, attualmente in possesso di tutti i requisiti previsti dallo Statuto e dal regolamento di esecuzione, anche se detti Ragionieri in passato non erano stati iscritti alla Cassa perché si erano avvalsi della facoltà loro accordata dall'art. 24 della legge n. 414 del 1991.



La suddetta deliberazione, trasmessa al Ministero del Lavoro e della Previdenza Sociale ed al Ministero del Tesoro, ai sensi dell'art. 3, comma 3, del D.L.vo N. 509 del 30/6/1994 è divenuta esecutiva e produce i suoi effetti fino al 25/9/1996.

### GESTIONE FINANZIARIA

Il Conto Consuntivo 1995, 33° dall'istituzione della Cassa, è stato formulato secondo le disposizioni del D.P.R. 18 dicembre 1979, n. 696 ed è soggetto a revisione della Società Bompani Audit s.a.s.


La gestione finanziaria si è svolta nei limiti delle autorizzazioni da Voi concesse con il Bilancio Preventivo 1995 e con le autorizzazioni conseguenti alle variazioni di bilancio intervenute nel corso dell'esercizio per adeguare alcuni stanziamenti alle occorrenze gestionali.

### ENTRATE

La previsione iniziale di Lit. 243.384 milioni di cui 20.138 milioni derivanti dal presunto avanzo di amministrazione, è risultata nettamente superiore, come si evince dal dettaglio che segue:

previsione iniziale	223.246.000.000
avanzo di amministrazione presunto	<u>20.138.261.478</u>
	<u>243.384.261.478</u>

previsione iniziale (escluso l'avanzo di amministrazione) 223.246.000.000





## Variazioni:

- Aliquote contributive a carico degli iscritti	+	1.000.000.000
- Redditi e proventi patrimoniali	-	932.560.000
- Entrate non classificabili in altre voci	+	2.000.000
- Realizzo di valori mobiliari	+	19.600.000.000
- Trasferimento da altri Enti del settore pubblico	+	39.740.000
- Partite di giro	+	<u>4.522.000.000</u>
- Totale previsioni	+	247.477.180.000
- Avanzo di amministrazione certo	+	<u>28.421.004.908</u>
- Previsione definitiva		<u>275.898.184.908</u>

Le previsioni aggiornate con le variazioni di bilancio, escluse le partite di giro, sono risultate già durante l'esercizio superiori alle iniziali per un importo pari a Lit. 19.709 milioni, come si evince dal dettaglio che segue

	iniziali	finali
previsioni	+ 223.246.000.000	+ 247.177.180.000
partite di giro	- <u>7.984.000.000</u>	- <u>12.506.000.000</u>
	<u>215.262.000.000</u>	<u>234.971.180.000</u>

A fine esercizio si è rilevato che gli accertamenti hanno superato le previsioni definitive per Lit. 19.738 milioni. Gli incrementi maggiori rispetto al previsto si sono realizzati nei contributi a carico degli iscritti per 11.315 milioni e nei redditi e proventi patrimoniali come da dettaglio negli schemi che seguono (pagg. 10 e 11).


Gli iscritti alla Cassa a fine 1995 erano 26.345, l'incremento rispetto al 1994, pari a 2.675 in valori assoluti, è stato del 10,15%. Dalla tabella che segue è possibile analizzare la storia della popolazione amministrata dal 1971 al 1995 interessante tanto le iscrizioni che i pensionamenti.





POPOLAZIONE AMMINISTRATA

ANNO	ISCRITTI			PENSIONATI						INCREMENTO		RAPPORTO ISCRITTI PENSIONATI
	NUMERO	INCREMENTO		GRATUITE	INDIRETTE	REVERSI- BILITA'	INVALIDITA' E INABILITA'	TOTALE	ASSOLUTO	%		
		ASSOLUTO	%									
1971	5.750	-	-	122	50	5	14	586	-	-	9,81	
1972	5.916	166	2,89	90	64	18	19	637	51	8,70	9,29	
1973	6.133	217	3,67	74	96	31	37	707	70	10,99	8,67	
1974	6.276	143	2,33	68	108	50	48	774	67	9,48	8,11	
1975	6.546	270	4,30	59	137	68	61	836	62	8,01	7,83	
1976	6.987	441	6,74	53	161	89	70	910	74	8,85	7,68	
1977	7.449	462	6,61	42	177	107	77	965	55	6,04	7,72	
1978	7.705	256	3,44	38	186	121	75	966	1	0,10	7,98	
1979	8.244	539	7,00	34	203	150	93	1046	80	8,28	7,88	
1980	8.715	471	5,71	29	228	172	104	1100	54	5,16	7,92	
1981	9.354	639	7,33	24	245	205	105	1133	33	3,00	8,26	
1982	10.094	740	7,91	17	264	223	110	1155	22	1,94	8,74	
1983	10.382	288	2,85	13	291	252	117	1210	55	4,76	8,58	
1984	10.760	378	3,64	7	316	276	126	1273	63	5,21	8,45	
1985	11.063	303	2,82	7	330	298	131	1319	46	3,61	8,39	
1986	12.065	1.002	9,06	4	364	327	132	1384	65	4,93	8,72	
1987	13.720	1.655	13,72	4	403	350	149	1492	108	7,80	9,20	
1988	16.141	2.421	17,65	2	435	389	155	1698	206	13,81	9,51	
1989	18.710	2.569	15,92	1	459	407	162	1810	112	6,60	10,34	
1990	20.097	1.387	7,41	-	484	432	171	1897	87	4,81	10,59	
1991	21.966	1.869	9,30	-	505	450	184	1975	78	4,11	11,12	
1992	21.543	-423	-1,92	-	529	463	186	2082	107	5,42	10,34	
1993	22.297	754	3,50	-	578	509	198	2269	187	8,98	9,83	
1994	23.670	1.373	6,16	-	591	534	210	2385	116	5,11	9,92	
1995	26.345	2.675	10,15	-	629	568	225	2559	174	7,30	10,30	
TOTALE INCREMENTO		20.595	358,17						1.973	356,69		




Si è registrato, invece, un minor introito nel contributo Marche Comuni di Lit. 1.800 milioni rispetto al previsto, attribuibile alla flessione della applicazione della marca da Lit. 3.000 per effetto della abolizione della vidimazione annuale dei libri.

La previsione era stata valutata tenendo conto che gli accertamenti 1994 si erano attestati su un importo pari a Lit. 28.536 milioni.

Appare utile raffrontare i redditi patrimoniali degli anni 1994/1995 con le consistenze patrimoniali, come segue:

	1994	1994	1995	1995
	Consistenza	Reddito	Consistenza	Reddito
		annuo		annuo
1) Immobili	350.946	16.877	360.041	17.978
2) Titoli	<u>72.923</u>	<u>6.690</u>	<u>103.363</u>	<u>7.445</u>
	<u>423.869</u>	<u>23.567</u>	<u>463.404</u>	<u>25.423</u>

Gli accertamenti complessivi sono pari a Lit. 267.215 milioni, di questi ne sono stati riscossi nel corso del 1995 Lit. 197.835 milioni, ne restavano pertanto da riscuotere, al termine dell'esercizio, Lit. 69.380 milioni, di questi Lit. 47.349 milioni per contributi a carico degli iscritti, Lit. 20.036 milioni per redditi e proventi patrimoniali, fra i residui per partite di giro sono iscritti i crediti nei confronti del Ministero del Tesoro per i benefici corrisposti agli ex-combattenti il cui importo è pari a Lit. 55 milioni.



## ENTRATE CORRENTI ACCERTATE

	1992		1993		1994		1995	
	Importo	%	Importo	%	Importo	%	Importo	%
1) Contributi a carico degli iscritti	103.015	67,72	111.033	67,44	120.841	64,75	138.455	67,59
2) Redditi Patrimoniali	26.267	17,27	30.989	18,82	33.781	18,10	39.912	19,48
3) Recupero e rimborsi diversi	1.875	1,23	1.729	1,05	2.434	1,30	2.569	1,25
4) Contributo Marche Comuni	20.893	13,73	20.523	12,46	28.536	15,29	23.142	11,30
5) Altre entrate	66	0,04	377	0,23	1.028	0,55	771	0,38
	<b>152.116</b>	<b>100,00</b>	<b>164.651</b>	<b>100,00</b>	<b>186.620</b>	<b>100,00</b>	<b>204.849</b>	<b>100,00</b>


1) Contributi a carico degli iscritti

2) Redditi Patrimoniali

3) Recupero e rimborsi diversi


4) Contributo Marche Comuni

5) Altre entrate



## REDDITI E PROVENTI PATRIMONIALI ACCERTATI

1.992		1.993		1.994		1.995	
Importo	%	Importo	%	Importo	%	Importo	%
14.407	54,85	15.178	48,98	16.877	49,96	17.978	45,04
6.084	23,16	6.813	21,99	6.690	19,80	7.445	18,65
16	0,06	13	0,04	16	0,05	14	0,04
5.734	21,83	8.950	28,88	10.134	30,00	14.330	35,90
24	0,09	32	0,10	31	0,09	32	0,08
2	0,01	3	0,01	33	0,10	45	0,11
26.267	100,00	30.989	100,00	33.781	100,00	39.912	100,00




- 1) Affitti di immobili
- 2) Interessi e premi su titoli
- 3) Interessi attivi su mutui
- 4) Interessi attivi bancari e di c/c postale e c/c vincolato c/o Ministero Tesoro
- 5) Interessi attivi su prestiti al personale
- 6) Interessi di mora su canoni locativi
- 7) Dividendi su azioni

**RESIDUI ATTIVI**

La consistenza iniziale di Lit. 78.226 milioni è stata modificata sensibilmente tanto per effetto delle riscossioni pari a Lit. 60.252 milioni tanto per effetto di riaccertamenti in diminuzione pari a Lit. 1.255 milioni, al termine dell'esercizio ne restavano da riscuotere Lit. 16.718 milioni.

Le variazioni intervenute si possono così sintetizzare:

- contributi a carico degli iscritti	1.144	milioni
- redditi e proventi patrimoniali	82	milioni
- poste correttive di spese correnti	24	milioni
- trasferimenti da altri Enti del settore pubblico	4	milioni



**USCITE**

Le previsioni iniziali di Lit. 243.384 milioni sono state variate nel corso dell'esercizio per Lit. 26.045 milioni. Tali variazioni sono state realizzate per la gran parte (24.231 milioni) con le maggiori entrate previste. Alle variazioni sono state interessate le seguenti categorie:

- Spese per gli organi dell'Ente	+	516	milioni
- Oneri per il personale	+	333	milioni
- Spese per materiale di consumo e servizi	+	369	milioni
- Spese per prestazioni istituzionali	+	1.058	milioni
- Oneri finanziari	+	90	milioni
- Oneri tributari	-	1.079	milioni
- Poste correttive di entrate correnti	+	140	milioni
- Spese non classificabili in altre voci	-	1.817	milioni
- Acquisizioni di immobili	-	18.431	milioni
- Acquisizioni di immobilizzazioni tecniche	+	100	milioni
- Partecipazioni e acquisto di valori mobiliari	+	38.431	milioni
- Versamento sul c/c fruttifero vincolato c/o Tesoreria Centrale dello Stato	+	1.814	milioni
- Partite di giro	+	4.522	milioni

Occorre tener conto che le economie di bilancio sono pari a 17.649 milioni; dunque sono stati assunti il 6,5% di impegni in meno rispetto alle previsioni, gli impegni ammontano infatti a 251.780 milioni su 269.429 milioni previsti.

I residui passivi in essere all'inizio dell'esercizio pari a 136.132 milioni sono stati variati per 43.812 milioni.





Rilevante fra questi é l'eliminazione del residuo passivo riguardante la riserva prevista dalla Legge 498/92 per l'edilizia universitaria pari a Lit. 41.993 milioni. Tale riaccertamento é stato effettuato poiché non sono pervenute richieste dall'Amministrazione Statale. Altro riaccertamento degno di nota, di Lit. 917 milioni, riguarda i lavori di manutenzione straordinaria, il cui costo è risultato inferiore in sede di aggiudicazione delle gare.

I residui provenienti dalla competenza pari a Lit. 56.441 milioni si riferiscono fondamentalmente a 1.144 milioni di prestazioni istituzionali, 4.515 milioni di imposte sugli interessi attivi che vengono trattenuti dalla Banca sugli interessi bancari e dal Ministero del tesoro sugli interessi maturati sul c/c vincolato presso il Ministero stesso; 1.351 milioni per beni di consumo e servizi, 23.423 milioni per acquisto dei seguenti immobili:

#### IMMOBILI - ACQUISTI IN CORSO DI PERFEZIONAMENTO AL 31/12/1995

- Torre Annunziata - P.zza Nicotera 4 - Piano primo (da adibire a Sede Collegio)	Lit. 266.400.000
- Sassari - Via Roma 22/24 (da adibire a Sede Collegio)	Lit. 1.178.100.000
- Cusago (MI) - Centro Res.le Milano Visconti - Ed. B	Lit. 16.500.000.000
- Napoli - Centro Direzionale - Lotto E/1 - Isola E - III piano	Lit. 2.200.000.000
- Catania - Via Grotte Bianche 150 (da adibire a Sede Collegio)	Lit. 888.000.000
- Cosenza - Via del Tembien 10 (da adibire a Sede Collegio)	Lit. 1.087.802.800
- Caserta - Via Arena - Località San Benedetto (da adibire a Sede Collegio)	Lit. <u>742.500.000</u>
	Lit. <u>22.862.802.800</u>



Oltre agli immobili suddetti fra i residui sono compresi 560 milioni relativi all'acquisto dell'immobile sito in Frosinone, Via Maria s.c.. Tale importo verrà corrisposto alla Società venditrice al verificarsi delle condizioni previste dal contratto in ordine alle fidejussioni che devono essere consegnate alla Cassa dalla Carom Immobiliare S.r.l..

Nel 1995 si sono perfezionati gli acquisti seguenti:

- Roma - Via Pinciana nn. 35 e 39 Sede della Cassa
- Frosinone - Via Maria s.c.
- Forlì - Via Flavio Biondo , 29

Le spese correnti impegnate (vedi dettaglio a pagina che segue) nel 1995 pari a 84.730 milioni superano quelle dello scorso esercizio per 11.319 milioni in valori assoluti e 15,41 in percentuale, mentre le entrate correnti accertate nel 1995 pari a Lit. 204.849 milioni superano quelle del 1994 per 18.229 milioni in valori assoluti e 9,77 in percentuale.



## SPESE CORRENTI IMPEGNATE

1992		1993		1994		1995	
Importo	%	Importo	%	Importo	%	Importo	%
980	2,11	634	0,93	756	1,03	1.299	1,53
4.254	9,18	4.159	6,12	4.727	6,44	5.214	6,15
4.955	10,69	5.910	8,69	6.904	9,40	6.932	8,18
26.532	57,24	38.873	57,18	44.067	60,03	52.459	61,91
34	0,07	38	0,06	126	0,17	40	0,05
40	0,09	37	0,05	37	0,05	177	0,21
7.797	16,82	16.574	24,38	14.080	19,18	15.586	18,39
40	0,09	79	0,12	152	0,21	291	0,34
1.720	3,71	1.678	2,47	2.562	3,49	2.732	3,22
46.352	100,00	67.982	100,00	73.411	100,00	84.730	100,00



- 1) Spese organi dell'Ente
- 2) Oneri per il personale
- 3) Spese acquisto beni e servizi
- 4) Prestazioni istituzionali
- 5) Trasferimenti passivi
- 6) Oneri finanziari
- 7) Oneri tributari
- 8) Poste correttive di entrata
- 9) Spese non classificabili in altre voci

**STATO PATRIMONIALE**

La situazione patrimoniale è stata redatta in applicazione delle norme di amministrazione e contabilità degli Enti Pubblici.

**ATTIVO**

Le disponibilità liquide hanno registrato un incremento di 24.436 milioni.

I residui attivi sono aumentati rispetto allo scorso esercizio di 7.878 milioni.

I crediti bancari e finanziari hanno registrato un incremento complessivo di 42.125 milioni, conseguente al versamento fatto alla Tesoreria Centrale dello Stato per il prelievo forzoso per Lit. 41.849 milioni e a 220 milioni relativi alla caparra confirmatoria per l'acquisto di un immobile in Napoli che non è più andato a buon fine.

La consistenza dei titoli al termine dell'esercizio è pari a 117.363 milioni, di cui 14.000 milioni rappresentano gli acquisti in corso di perfezionamento alla chiusura dell'esercizio finanziario, acquisti che si sono perfezionati all'inizio del 1996.

La consistenza dei titoli all' 1/1/95 è stata riclassificata per una migliore rappresentazione. Al termine dell'esercizio la consistenza del portafoglio titoli è di 103.363 milioni, fra le attività dello Stato Patrimoniale appaiono anche i 14.000 milioni di acquisti in corso di perfezionamento di cui si è già detto. Le partecipazioni sono considerate immobilizzazioni e come gli altri titoli sono state riportate al costo di acquisto.

La consistenza dei cespiti immobiliari, è di 382.903 milioni, gli acquisti che al termine del 1995 erano in corso di perfezionamento sono pari a 22.863 milioni. Se raffrontiamo unicamente gli immobili i cui acquisti si sono realizzati nel 1994 e nel 1995, senza tener conto degli acquisti in corso di perfezionamento, vediamo che l'incremento è pari a 9.094 milioni in valori assoluti e al 2,6 in percentuale.



Il valore degli immobili iscritti in bilancio corrisponde al prezzo storico sostenuto al momento dell'acquisto incrementato nel corso degli anni delle spese in conto capitale sostenute per gli stessi.

Le immobilizzazioni tecniche registrano un incremento di 51.398 milioni attribuibile per Lit. 51.170 milioni all'acquisto della nuova Sede della Associazione in Via Pinciana e per Lit. 80 milioni ai lavori di adeguamento alla Legge n. 46/1990 degli impianti della attuale Sede di Via Luigi Robecchi Bricchetti.

Nel prospetto che segue vengono analizzati i singoli cespiti che concorrono a formare le attività' raffrontandone i relativi valori a quelli dell'esercizio precedente. I valori vengono espressi in milioni di lire.

ATTIVO	1994		1995	
	Consistenza	%	Consistenza	%
- Disponibilità liquide	86.327	11,31	61.890	7,66
- Residui attivi	78.226	10,25	86.099	10,66
- Crediti bancari e finanziari	56.890	7,45	99.012	12,26
- Risconti attivi			4	0,01
- Investimenti mobiliari	96.866	12,69	117.363	14,54
- Investimenti immobiliari	436.435	57,16	382.904	47,43
- Immobilizzazioni tecniche*	<u>8.700</u>	<u>1,14</u>	<u>60.098</u>	<u>7,44</u>
TOTALE	<u>763.444</u>	<u>100,0</u>	<u>807.370</u>	<u>100,0</u>

\* In tale voce è compreso anche l'importo relativo agli immobili sede della Cassa per 54.923 milioni.

Ovviamente la situazione della Cassa alla chiusura dell'esercizio non comprende alcune giacenze sui conti correnti postali, delle quali si ha comunicazione dopo la chiusura dell'esercizio stesso quando non è più possibile emettere le reversali di incasso sulla precedente competenza, per cui dette giacenze vanno a formare residui.

Fino al momento in cui viene redatta la presente relazione, sono affluite somme di pertinenza dell'esercizio 1995 e precedenti, in misura pari al 70%.



**PASSIVO**

I residui passivi, pari a 61.576 milioni, rispetto al precedente esercizio hanno registrato un decremento compensativo di 74.535 milioni. I mutui passivi hanno subito un decremento di 20 milioni, per effetto delle rate di ammortamento, pagate nell'esercizio, del mutuo, ormai estinto, che la Cassa si è accollata nel 1976 per l'acquisto dell'immobile sito in Brindisi, Viale Porta Pia.

Il Fondo per la Previdenza e il Fondo per l'Assistenza, incrementati con le entrate della gestione 1995 al netto delle spese di gestione, risultano con le seguenti consistenze (in milioni di lire):

	1.1.1995	31.12.1995
	consistenza	consistenza
Fondo per la previdenza	565.112	670.909
Fondo per l'assistenza	<u>2.113</u>	<u>2.624</u>
<b>TOTALE</b>	<b><u>567.225</u></b>	<b><u>673.533</u></b>

Nel fondo per la Previdenza é compresa la riserva legale prevista dal D.Lg.s. 30/6/94, n. 509 che per il 1995 é pari a 237.665 milioni. Il calcolo é stato fatto tenendo conto di cinque annualità delle pensioni in essere al 31.12.95 come segue:

**Calcolo della riserva legale pari a cinque annualità delle pensioni in essere al 31.12.1995**

	<u>1995</u>
Pensioni dirette di vecchiaia	29.459.976.000
Pensioni indirette	7.201.103.000
Pensioni di reversibilità	5.444.686.000
Pensioni di invalidità	3.999.723.000
Pensioni di anzianità	1.066.598.000
Pensioni di inabilità	361.010.000
<b>Totale</b>	<b>47.533.096.000</b>
<b>Riserva legale</b>	<b><u>237.665.480.000</u></b>



La movimentazione del Fondo indennità di anzianità al personale risulta essere la seguente:

Diritti maturati alla fine del 1994	1.790	milioni
Incrementi	39	milioni
Decrementi	<u>37</u>	milioni
	1.792	milioni
Quota dell'esercizio	<u>380</u>	milioni
Fondo al 31.12.1995	<u>2.172</u>	milioni

Le poste rettificative dell'attivo hanno subito un incremento di 11.789 milioni per effetto degli ammortamenti eseguiti nell'esercizio. Questi ultimi sono stati calcolati secondo le aliquote fiscali.

Viene evidenziato, distinto dagli altri immobili il fondo ammortamento immobili Sede. A proposito degli ammortamenti degli immobili occorre rammentare che le spese di manutenzione straordinaria sono state ammortizzate dal 1987.

Nel prospetto che segue sono analizzati i singoli cespiti che concorrono a formare la parte passiva dello Stato Patrimoniale, con raffronto dei relativi valori con quelli dell'esercizio precedente. I valori sono espressi in milioni di lire.

PASSIVO	1994		1995	
	Consistenza	%	Consistenza	%
- residui passivi	136.111	17,83	61.576	7,63
- debiti bancari e finanziari	21	0,01		
- fondo accantonamento prev.za	565.112	74,02	670.909	83,10
- fondo accantonamento ass.za	2.113	0,27	2.624	0,32
- fondo indennità anzianità personale	1.790	0,23	2.173	0,27
- poste rettificative				
dell'attivo	<u>58.298</u>	<u>7,64</u>	<u>70.088</u>	<u>8,68</u>
TOTALE	<u>763.445</u>	<u>100,0</u>	<u>807.370</u>	<u>100,0</u>



E' stato ritenuto opportuno confermare la consistenza del fondo svalutazione titoli e partecipazioni in considerazione dell'acquisizione di consistenti partecipazioni azionarie.

### CONTO ECONOMICO

Le entrate e le spese correnti, riportate per categoria, ammontano le prime a complessivi 204.848 milioni e le seconde a 84.731 milioni. L'avanzo di parte corrente è pari a 120.118 milioni.

La seconda parte del conto economico riguarda i componenti che non danno luogo a movimenti finanziari.

#### ENTRATE

- Entrate correnti	204.848 milioni
- Variazioni patrimoniali straordinarie	1.053 milioni
- Spese impegnate di competenza di successivi esercizi	4 milioni
- Onere derivante dalla concessione di prestiti al personale (art. 59 D.P.R. 509/79)	1 milioni
- Fitto figurativo - SEDE	<u>170 milioni</u>
<b>TOTALE</b>	<b><u>206.076 milioni</u></b>

#### SPESE

- Spese correnti	84.731 milioni
- Ammortamenti	11.790 milioni
- Accantonamento al fondo previdenza	105.798 milioni
- Accantonamento al fondo assistenza	511 milioni
- Accantonamento indennità anzianità al personale	379 milioni
- Variazioni patrimoniali straordinarie	2.696 milioni
- Onere derivante dalla concessione di prestiti al personale ( art. 59 D.P.R. 509/79)	1 milioni
- Fitto figurativo - SEDE	<u>170 milioni</u>
<b>TOTALE</b>	<b><u>206.076 milioni</u></b>






In allegato al conto economico viene data la dimostrazione delle attribuzioni al fondo per la Previdenza e al fondo per l'Assistenza.

Tutto ciò premesso e considerato, si sottopone al Vostro esame e alla Vostra approvazione il Bilancio Consuntivo 1995.

IL CONSIGLIO DI AMMINISTRAZIONE





RELAZIONE  
DEL COLLEGIO SINDACALE



**RELAZIONE DEL COLLEGIO SINDACALE**

Signori Delegati,

il progetto di conto consuntivo che si sottopone alla Vostra deliberazione è stato compilato sulla base delle disposizioni contenute nel regolamento di amministrazione e contabilità, approvato con D.P.R. 18 dicembre 1979 n.696 e della modulistica ivi allegata ed è corredato da 51 allegati e da 5 tabelle che espongono in modo dettagliato gli aspetti più importanti della gestione.


Appare opportuno rilevare che, per effetto del decreto interministeriale dell'11/7/1995, si è perfezionato con decorrenza 1/1/1995 il procedimento di trasformazione dell'Ente in associazione.

Nonostante le notevoli peculiarità dell'Associazione rispetto agli analoghi soggetti di diritto privato, derivanti dal D.L.vo N°509/1994 (attività di interesse pubblico; bilancio di previsione; particolarità del sistema di controlli, etc.) dalla nuova natura giuridica dell'Ente sarebbe dovuto discendere, in materia di bilancio, l'assoggettamento alla disciplina codicistica, pur con le conseguenti difficoltà di adattamento e di raccordo. Pertanto le linee guida per la redazione del bilancio espresse dalla Ragioneria Generale dello Stato, condivise dai Ministeri vigilanti ed alle quali la Cassa si è uniformata sono apparse particolarmente opportune ovviando alle notevoli difficoltà di carattere operativo emerse e ad una evidente lacuna normativa.

Non può tuttavia non rimarcarsi positivamente l'impegno dell'Ente nell'intraprendere comunque anche la registrazione dei dati contabili con le modalità richieste per la redazione del bilancio secondo la IV direttiva CEE.

I dati iscritti nelle previsioni definitive corrispondono a quelli della previsione iniziale, aggiornati in relazione alle delibere di variazione attuate nell'esercizio. Per effetto delle variazioni di bilancio l'ammontare complessivo delle entrate previste si determina in L. 234.971.180.000 e quello delle uscite in L. 256.923.826.167. La differenza di L. 21.952.646.167 viene pareggiata dall'impiego dell'avanzo di amministrazione relativo all'esercizio 1994 che risulta di lire 28.421.004.908.

Ciò premesso, si ritiene opportuno anzitutto porre in evidenza, distintamente, per i maggiori aggregati economici delle entrate e delle uscite, l'andamento degli accertamenti e degli impegni, in correlazione alle corrispondenti previsioni definitive, sottolineando le variazioni che ne derivano, sia in valori assoluti, che in valori percentuali.




ENTRATE	Previsioni definitive	Accertamenti	Differenze risultanti	%
CORRENTI	191.209.440.000	204.848.135.019	+ 13.638.695.019	+ 7,13
IN CONTO CAPITALE	43.761.740.000	43.897.851.986	+ 136.111.986	+ 0,31
PARTITE DI GIRO	12.506.000.000	18.469.194.526	+ 5.963.194.526	+ 47,68
TOTALI	247.477.180.000	267.215.181.531	+ 19.738.001.531	+ 7,97

L'incremento nelle entrate correnti dipende in buona parte dai maggiori introiti verificatisi in tutti i capitoli della categoria I "Aliquote contributive a carico degli iscritti (+ 11.314.557.915, tra i quali si segnalano i seguenti importi: L. 4.999.570.128, cap. 0101 contributo soggettivo; L. 2.306.023.474 cap. 0103 contributo integrativo art.12 L. n.414/91; L. 3.874.418.313 contributo ricongiunzione periodi assicurazioni, L. n.45/1990), nel capitolo 0804 relativo agli interessi attivi bancari nonchè del c/c postale e del c/c vincolato c/o Ministero Tesoro (+4.330.123.472) e nel capitolo 0902 inerente alle somme introitate per recupero oneri accessori (+ 695.200.969). Per converso, si registrano minori entrate segnatamente nel cap. 0801 relativo all'affitto di immobili (- L. 622.137.094.), nel cap. 0802 relativo a interessi, premi e utile su titoli a reddito fisso (- lire 554.734.766) e nel capitolo 1001 relativo al contributo marche in applicazione dell'art.1 legge n.410/1968 e dell'art.10 legge n.991/1969 per L. 1.858.390.564.

Quanto alle entrate in conto capitale, l'analisi dei singoli capitoli non evidenzia aspetti di particolare interesse.

Si registra, peraltro un incremento ragguardevole in L. 4.806.736.990 delle partite in conto sospesi, per le quali sono state adottate le iniziative necessarie alla esatta contabilizzazione nei relativi capitoli di bilancio.



USCITE	Previsioni definitive	Impegni	Differenze risultanti	%
CORRENTI	95.912.357.570	84.730.590.061	- 11.181.767.509	- 11,66
IN CONTO CAPITALE	161.011.468.597	148.580.778.962	- 12.430.689.635	- 7,72
PARTITE DI GIRO	12.506.000.000	18.469.194.526	+ 5.963.194.526	+ 47,68
<b>TOTALI</b>	<b>269.429.826.167</b>	<b>251.780.563.549</b>	<b>- 17.649.262.618</b>	<b>- 6,55</b>

Per quanto concerne le spese correnti si sono registrate economie di bilancio in tutte le categorie.

Si segnalano specificatamente le minori spese di L. 236.511.436 (cat. I - Spese per gli organi dell'Ente), di L. 3.195.327.826, (cat. IV Spese per l'acquisto di beni di consumo e di servizio tra le quali si segnalano i seguenti importi: cap. 0409 - Manutenzione, riparazione ed adattamento di locali relativi agli immobili da reddito, L. 1.025.545.395; cap. 0434 - Spesa stampa marche L. 374.448.587), di lire 1.524.603.863 (cat. VIII - Oneri Tributari) e di L. 5.088.690.803 (cat. V - Spese per prestazioni istituzionali).

Nell'ambito della categoria V le differenze più significative si registrano nel cap.0501 (Pensioni dirette di vecchiaia) per lire 1.060.044.959, nel cap. 0504 (Pensioni di reversibilità) per lire 615.254.985, nel cap. 0505 (Pensioni di invalidità) per lire 497.208.634, nel cap.0512 (erogazioni a titolo di assistenza) per L. 480.500.000, nel cap. 0514 (trasferimento contributi - legge n.45/90) per L. 1.439.472.114.

Nell'ambito della categoria VIII si registrano invece un aumento di spesa rispetto alle previsioni di L. 1.439.076.079 per imposte su interessi attivi (cap. 0802) (che è correlato, tuttavia, alle maggiori entrate percepite per tale titolo) ed una diminuzione di spesa di L. 1.756.819.406 per IRPEG (cap. 0803) e di L. 795.803.000 per ILOR (cap. 0804).

Con riferimento alle spese in c/capitale da segnalare le minori spese di L. 7.431.134.700. riportato nel cap. 1101 (acquisto immobili) e L. 2.879.081.734. nel cap.1102 (Ricostruzioni, ripristini e trasformazioni di immobili).

L'avanzo di competenza è pari a L. 15.434.617.982.

Gli accertamenti complessivi sono infatti pari a L. 267.215.181.531 e gli impegni ammontano a L. 251.780.563.549. Tale avanzo è stato più significativo se si considera la quasi totale attuazione del piano d'impiego.



	Entrate Accertate	Uscite Impegnate	Differenze risultanti
PARTE CORRENTE	204.848.135.019	84.730.590.061	+ 120.117.544.958
PARTE IN CONTO CAPITALE	43.897.851.986	148.580.778.962	- 104.682.926.976
PARTITE DI GIRO	18.469.194.526	18.469.194.526	-----
TOTALI	267.215.181.531	251.780.563.549	- 15.434.617.982

Il consuntivo in esame espone pertanto:

- a) un avanzo di parte corrente di L. 120.117.544.958.=
- b) un disavanzo nel conto capitale di L. 104.682.926.976.=
- c) un complessivo avanzo di competenza L. 15.434.617.982.=





ANALISI DEI RESIDUI PROVENIENTI DALLA GESTIONE DI COMPETENZA

	Accertamenti	Riscossioni	Residui attivi	% rimangono da riscuotere il
ENTRATE CORRENTI	204.848.135.019	135.716.444.784	69.131.690.235	33,74
ENTRATE IN CONTO CAPITALE	43.897.851.986	43.897.074.108	777.878	1,77
ENTRATE PER PARTITE DI GIRO	18.469.194.526	18.221.586.495	247.608.031	1,34
TOTALI	267.215.181.531	197.835.105.387	69.380.076.144	25,96



	Impegni	Pagamenti	Residui passivi	% rimangono da pagare il
USCITE CORRENTI	84.730.590.061	76.794.215.154	7.936.374.907	9,36
USCITE IN CONTO CAPITALE	148.580.778.962	109.003.930.578	39.576.848.384	26,63,96
USCITE PER PARTITE DI GIRO	18.469.194.526	9.540.934.218	8.928.260.308	48,34
TOTALI	251.780.563.549	195.339.079.950	56.441.483.599	22,41






Dall'esame complessivo dei dati relativi ai residui attivi emerge comunque un non lieve ritardo da parte dell'Ente nella riscossione dei crediti. Pertanto il Collegio Sindacale ritiene di dover segnalare ancora l'esigenza di adottare le iniziative più opportune per evitare il verificarsi di tale fenomeno.

Per quanto riguarda i residui passivi, va precisato che essi sono rappresentati per L. 7.936.374.937 da quelli di parte corrente e, per L. 39.576.848.384, da quelli del conto capitale. Tale ultimo importo risulta sensibilmente inferiore al corrispondente residuo passivo dell'esercizio precedente (L. 95.317.543.996) ed è determinato principalmente dall'acquisto di immobili (cap. 1101) per L. 23.422.802.800; dall'acquisto di titoli emessi o garantiti dallo Stato, (cap. 1301) per lire 14.000.000.000.

In ordine ai residui passivi della parte corrente si segnalano qui di seguito le voci più significative:

- oneri tributari (imposte su interessi attivi)	L.	4.515.445.131
- spese per prestazioni istituzionali (pensioni)	L.	1.144.911.691
- spese per l'acquisto di beni di consumo e servizi	L.	1.351.276.116
- oneri per il personale	L.	537.830.466


L'importo relativo alle prestazioni istituzionali (L. 1.144.911.691) interessa fondamentalmente quelle pensioni deliberate a dicembre e non ancora pagate per L. 641.069.787, le indennità di maternità per L. 168.152.532 e le restituzioni di contributi ai sensi dell'art. 23 della legge n. 414/91 per L. 277.081.239.



Analisi dei residui provenienti dagli esercizi 1994 e precedenti

Il riaccertamento di tali partite è compendiato, sempre per ciascun aggregato di bilancio, nei prospetti che seguono:

	Consistenza al 1.01.1995	Somme riaccertate	Riscossioni	Residui attivi al 31/12/1995 in valori assoluti	in %
ENTRATE CORRENTI	77.870.684.761	76.620.361.506	60.192.056.648	16.428.304.858	21,44
ENTRATE IN CONTO CAPITALE	36.909.540	31.972.520	29.372.354	2.600.166	8,13
ENTRATE PER PARTITE DI GIRO	318.023.937	318.023.937	30.678.413	287.345.524	90,35
TOTALI	78.225.618.238	76.970.357.963	60.252.107.415	16.718.250.548	21,70




	Consistenza al 1.01.1995	Somme riaccertate	Pagamenti	Residui passivi al 31/12/1995 in valori assoluti	in %
USCITE CORRENTI	6.298.116.281	6.270.120.743	6.111.344.083	158.776.660	2,53
USCITE IN CONTO CAPITALE	125.545.369.357	123.754.504.716	78.941.242.579	2.820.262.137	22,78
USCITE PER PARTITE DI GIRO	4.288.082.283	4.288.005.978	2.132.503.561	2.155.502.417	50,26
TOTALI	136.131.567.921	134.312.631.437	87.185.090.223	5.134.541.214	38,22



Relativamente alle partite provenienti dalla parte corrente del bilancio, il Collegio ha riscontrato la seguente suddivisione annuale:

CONTRIBUTO PERSONALE

	al 1/01/95	al 31/12/95
<u>1984</u>	22.932.536	-----
<u>1985</u>	184.674.831	-----
<u>1986</u>	120.498.165	119.538.165
<u>1987</u>	758.975.602	206.036.277
<u>1988</u>	705.438.611	691.914.840
<u>1989</u>	2.614.031.390	2.614.031.390
<u>1990</u>	779.219.340	779.219.340
<u>1991</u>	883.425.264	878.954.845
<u>1992</u>	773.597.585	754.439.606
<u>1993</u>	466.389.383	447.496.752
<u>1994</u>	17.045.778.665	416.163.802



AFFITTO DEGLI IMMOBILI

	al 1/01/1995 Canoni (cap.0801)	al 31/12/1995 Canoni (cap.0801)
<u>1984</u>	4.533.659	
<u>1985</u>	64.554.066	
<u>1986</u>	49.048.534	49.048.534
<u>1987</u>	146.259.299	146.259.299
<u>1988</u>	215.723.718	215.723.718
<u>1989</u>	548.590.445	548.590.445
<u>1990</u>	123.675.707	117.931.715
<u>1991</u>	523.377.501	508.017.704
<u>1992</u>	1.060.200.648	1.038.890.203
<u>1993</u>	1.367.834.739	1.247.258.642
<u>1994</u>	3.821.875.580	1.145.502.363





Atteso che è stato istituito il capitolo degli oneri accessori, il Collegio ritiene utile porre a confronto i dati dell'ultimo quadriennio:

		1/01/1995		31/12/1995
1989	cap. 0902 (oneri)	L. 103.903.463	L.	103.903.463
1990	cap. 0902 (oneri)	L. 37.743.712	L.	36.701.608
1991	cap. 0902 (oneri)	L. 91.043.750	L.	88.594.439
1992	cap. 0902 (oneri)	L. 138.023.112	L.	133.014.463
1993	cap. 0902 (oneri)	L. 73.752.508	L.	58.614.219
1994	cap. 0902 (oneri)	L. 523.798.268	L.	299.562.212

Con riferimento agli affitti di immobili si devono ripetere le osservazioni già formulate in passato a proposito sia dei tempi necessari per la contabilizzazione delle riscossioni, sia delle morosità che solitamente si registrano nell'inquinato e per le quali l'Ente ha già attivato le procedure di recupero. Per quanto concerne in particolare le locazioni di maggiore entità i considerevoli ritardi nei pagamenti dipendono per la gran parte dei casi, dalla natura pubblica dei locatari e dalle loro particolari procedure amministrativo-contabili che allungano notevolmente i tempi della riscossione dei canoni e degli adeguamenti contrattuali.


Per ciò che riguarda invece i residui del conto capitale, va sottolineato che essi sono costituiti per la maggior parte da L. 972.404.750 per programmi elaborazioni dati centro elettronico (cap. 1205) e da L. 1.294.136.258 per ricostruzioni ripristino e trasformazioni di immobili (cap. 1102).

Per quanto concerne la gestione del bilancio in termini di cassa, si osserva quanto segue.

La previsione definitiva degli incassi, quale risulta dalle impostazioni iniziali e dalle successive variazioni, espone un importo di L. 256.270.040.000; tale cifra è inferiore alla somma prevista per gli esborsi, ammontante a L. 342.596.994.591.

Durante l'esercizio si sono realizzate riscossioni per lire 258.087.212.802 ed effettuati pagamenti per L. 282.524.170.173. Considerato che la consistenza iniziale di cassa ammontava a lire 86.326.954.591, la misura del saldo finale di cassa è pari a lire 61.889.997.220 come emerge dalle risultanze delle scritture contabili dell'Ente.

Dall'esame dei dati inerenti ai pagamenti eseguiti sui singoli capitoli, in rapporto ai correlativi stanziamenti, si rileva che sono stati effettuati pagamenti in misura inferiore, rispetto alle previsioni, per L. 60.072.824.418, per minori esborsi verificatisi in tutti i capitoli della uscita.



La complessiva situazione finanziaria dell'Ente risulta dalla seguente dimostrazione dell'avanzo di amministrazione alla data del 31 dicembre 1995:

AVANZO DI CASSA ALL' INIZIO DELL'ESERCIZIO		L. 86.326.954.591 +
Riscossioni	in c/competenza	L.197.835.105.387
	in c/residui	L. 60.252.107.415
		=====
Pagamenti	in c/competenza	- L.195.339.079.950
	in c/residui	- L. 87.185.090.223
		=====
AVANZO DI CASSA ALLA FINE DELL'ESERCIZIO		L. 61.799.997.220
Residui attivi degli esercizi		
	precedenti	L. 16.718.250.548
	dell'esercizio	L. 69.380.076.144
		=====
Residui passivi degli esercizi		
	precedenti	- L. 5.134.541.214
	dell'esercizio	- L. 56.441.483.599
		=====
AVANZO DI AMMINISTRAZIONE ALLA FINE DELL'ESERCIZIO		L. 86.412.299.099
		=====

I dati inerenti alle suesposte riscossioni e pagamenti sono supportati da reversali e ordinativi di pagamento emessi dall'Ente.




In ordine alla situazione patrimoniale va preliminarmente precisato che essa è stata compilata secondo il modello ufficiale di cui all'allegato G) del cennato Decreto Presidenziale n. 696/1979.

Ciò premesso, si ritiene opportuno esprimere talune considerazioni in ordine alle partite che rivestono maggiore importanza per la gestione economico-finanziaria dell'Ente.

Per quanto attiene più in particolare alle attività si rileva:

- le disponibilità liquide presso Banche (L. 61.889.997.220) risultano diminuite di L. 24.436.957.371 rispetto al corrispondente dato al 31/12/1994 (L. 86.326.954.591), per una percentuale corrispondente al 28,30%. L'importo di L. 61.889.997.220 trova riscontro nelle scritture dell'Ente relative al conto corrente acceso attualmente presso la CARIPLO - Cassa di risparmio delle Province Lombarde; la giacenza di cassa trova la sua motivazione negli impegni assunti nel 1995, il cui esborso è avvenuto nel 1996, soprattutto per quanto riguarda il piano degli investimenti. Si segnala poi, che sul c/c vincolato n. 959/20741 acceso presso la Tesoreria Centrale dello Stato in ossequio all'art. 12 del D.L. n. 155 del 22/5/93, risulta una consistenza di lire 98.227.718.355;
- i residui attivi sono aumentati, nel complesso, di lire 7.872.708.454, posto che il loro ammontare è passato da lire 78.225.618.235 a L. 86.098.326.692; quest'ultima cifra è costituita, prevalentemente, da L. 85.560.772.971 per crediti verso iscritti, soci e terzi contribuenti, da L. 534.953.555, per crediti verso acquirenti, utenti, etc.;
- i crediti bancari e finanziari hanno subito le seguenti variazioni: i mutui e le anticipazioni attive hanno registrato un decremento per L. 3.138.548, passando da L. 162.324.199 a L. 159.185.651; i prestiti al personale sono aumentati di L. 55.745.611 passando da lire 349.498.415 a L. 405.244.026; l'incremento netto dei crediti bancari e finanziari pari a L. 42.121.991.752 trova giustificazione per la quasi totalità nel versamento effettuato ai sensi della Legge del 19/7/93, n. 243.
- gli investimenti mobiliari, rappresentati da titoli emessi o garantiti dallo Stato (certificati speciali di credito e buoni del Tesoro), da azioni e da cartelle ed obbligazioni fondiarie, sono nel complesso passati da L. 96.866.030.312 a L. 117.363.256.973, con un incremento netto di L. 20.497.226.661. E' opportuno evidenziare, nell'ambito degli investimenti mobiliari l'acquisto di azioni INA per L. 45 miliardi e 400 milioni;
- gli immobili a reddito, valutati sulla base dei prezzi di acquisto, sono pari a L. 360.040.739.124 tenendo conto della consistenza all'1/01/1995 e degli incrementi verificatisi nel corso dell'esercizio stesso, quali l'acquisto di nuovi immobili e spese di ricostruzione, trasformazione e, in diminuzione, dei decrementi per riaccertamento di spese di ripristino.

Il valore al 31/12/95 è poi rettificato con l'iscrizione, nei corrispondenti fondi di ammortamento dell'ammontare globale di lire 63.159.333.137, al netto del fondo di L. 2.106.287.038 relativo all'immobile sede della Cassa. Il fondo di ammortamento presenta il 17,54% del valore dei correlativi cespiti.




Nel merito va sottolineato che l'ammontare dei canoni attivi accertati (L. 17.977.862.906) costituisce il 4,99% del valore complessivo degli immobili.

Va inoltre ribadita l'osservazione secondo cui la suddetta percentuale di rendimento è stata calcolata sui costi storici degli immobili che non rappresentano l'attuale valore di mercato degli stessi.

Per quanto concerne le passività si osserva:


- la consistenza dei residui passivi è diminuita da L. 136.110.766.910, a L. 61.576.024.813 con un decremento "netto" di L. 74.534.742.097.  
Quanto alla composizione della anzidetta cifra occorre precisare che essa deriva per L. 49.321.168.700 da debiti verso fornitori (per la gran parte riguardante il piano degli investimenti), per lire 1.171.093.388 da debiti verso iscritti per prestazioni dovute;
- i fondi di accantonamento per riserve previdenziali e assistenziali (pari a L. 675.705.857.179 al 31/12/1995) sono attualmente disciplinati dall'art. 26 della legge n. 414/91 che prevede appunto l'istituzione di due soli fondi, il Fondo per la previdenza ed il Fondo per l'assistenza.

Si ritiene utile rappresentare la consistenza dei fondi per l'esercizio 1994 e per il 1995:



FONDI DI ACCANTONAMENTO

	1994	1995	differenze
a) Fondo liquid.ind. di anz.	1.790.893.100	2.172.575.769	381.682.669
b) Fondo per la previdenza	565.111.600.904	670.909.238.105	105.797.637.201
c) Fondo per l'assistenza	2.122.704.378	2.624.043.305	501.338.927
	569.025.198.382	675.705.857.179	106.680.658.797



Le poste rettificative dell'attivo espongono, in totale, un valore di L. 70.087.994.876 con un aumento di L. 11.789.985.949 (+ 16,82%) rispetto all'incremento di L. 9.212.397.277, iscritto nel consuntivo 1994.

Relativamente ai fondi di ammortamento, il Collegio ritiene opportuno precisare che al 31/12/1995 risulta una consistenza dei fondi concernenti impianti, attrezzature, mobili, automezzi, macchine di ufficio, centro elaborazione dati, bozzetto Marca Comune e bozzetto Marca Luca Pacioli, pari a L. 2.430.498.828 con un incremento di lire 467.564.797 rispetto all'esercizio precedente. Tali fondi rappresentano le quote accantonate al 31 dicembre 1995, relative ai beni ammortizzabili.

\* \* \* \* \*

In ordine al conto economico si rileva quanto segue:

- le poste correlative alla parte finanziaria concordano esattamente con le risultanze del conto consuntivo, ivi compresi i dati concernenti il riaccertamento dei residui attivi e passivi;
- le quote da accantonare sul fondo liquidazione del personale risultano determinate avendo riguardo alla posizione giuridica ed economica del personale medesimo;
- le quote di ammortamento sono state calcolate con l'osservanza della normativa disciplinante la relativa procedura;
- le quote da accantonare sui fondi previdenziali, sono state determinate, come già detto, in base al procedimento previsto dall'art. 26 Legge N°414/91.



Il conto economico è stato predisposto sul modello ufficiale di cui all'allegato H) del Decreto Presidenziale n. 696/1979. Tale elaborato può sintetizzarsi nel quadro che segue.

## COMPONENTI FINANZIARI

entrate correnti accertate	L. 204.848.135.019	
uscite correnti impegnate	L. 84.730.590.061	
Saldo di parte corrente	L. 120.117.544.958	
sopravv.dell'attivo	+ L. 1.025.144.977	
insussistenza del passivo	+ L. 28.132.948	
spese impeg. di compet. di successivi esercizi	+ L. 4.347.299	
onere prestiti personale (art.59 DPR 696/79)	+ L. 524.496	
fitto figurativo sede	+ L. 170.226.000	+ L. 121.345.920.678
ammortamenti e deperimenti	- L. 11.789.985.949	
accant.oneri presunti competenza	- L. 106.308.976.128	
quota d'eserc.adequam.fondo		
indennità anzianità personale	- L. 379.855.451	
sopravvenienze del passivo	- L. 399.961.105	
insussistenza dell'attivo	- L. 2.296.391.549	
onere prestiti personale (art.59 DPR N°696/79)	- L. 524.496	
fitto figurativo sede	- L. 170.226.000	- L. 121.345.920.678
<b>Totale a pareggio</b>		



Conclusivamente nell'anno 1995 l'importo complessivo delle entrate correnti è stato accertato in L. 204.848.135.019.= con un aumento di L. 18.227.960.320.= (+9,77%) rispetto all'esercizio precedente.

Gli incrementi più significativi sono riferibili ai contributi degli iscritti, che ammontano a L. 138.454.557.915.=, con un aumento di L. 17.613.122.198.= (+14,58%); ai proventi derivanti dagli investimenti mobiliari ed immobiliari, che ammontano a lire 39.912.290.410.=, con un aumento di L. 6.131.446.815.= (+18,15%).

L'importo complessivo delle spese di gestione è stato accertato in L. 47.308.725.414.= con un aumento di lire 8.033.475.564.= (+20,45%)

Gli incrementi più significativi si sono registrati nelle spese per gli organi dell'Ente, per effetto degli adeguamenti conseguenti alla privatizzazione, per L. 542.712.547 (+ 71,81%), negli oneri per il personale per L. 486.225.368 (+ 10,28%), negli oneri tributari per L. 1.505.374.322 (+ 10,69%).

Le spese per prestazioni professionali, fra le spese correnti, per circa L. 1.300.000.000 sono per lo più ricollegabili alle particolari esigenze di assistenza tecnico-professionale maturate nell'esercizio in esame in relazione soprattutto alla informatizzazione dei servizi e alle perizie, direzione lavori e collaudi per la manutenzione degli immobili da reddito.

Non vi è dubbio che esse siano diretta conseguenza dell'assenza di un ufficio legale e di un ufficio tecnico, sicchè, tenuto conto sia del costante ricorso a tali prestazioni sia dell'incidenza dei costi, sembrerebbe necessaria una accurata analisi volta alla razionalizzazione delle suddette spese.

Le spese per prestazioni assistenziali e previdenziali sono aumentate da L. 44.066.552.561.= a L. 52.458.809.197.= con un incremento di L. 8.392.256.636.= (+19,04%).

In tale categoria gli aumenti più significativi si sono registrati per l'erogazione di pensioni dirette di vecchiaia L. 29.939.955.041.= con un aumento di L. 5.259.624.767.= (+ 21,31%), con un aumento di L. 5.384.745.015.=, di pensioni di reversibilità con un aumento di L. 526.344.018.= (+ 10,83%), di pensioni di anzianità di L. 1.116.983.466.= con un aumento di L. 871.761.950.= (+ 35,55%); per restituzione di contributi (art. 23 L. n.414/91) di L. 1.500.000.000.= con un incremento di L. 656.683.608.= (+ 77,86%).

Devesi ancora una volta segnalare il saldo registrato fra le entrate contributive di cui al capitolo 0102 - contributo per indennità di maternità ammontante a L. 2.774.546.000.= e le uscite relative pari a L. 3.138.229.965.=.

In conseguenza del risultato positivo dell'esercizio, è stato possibile assegnare ai fondi per la previdenza e l'assistenza la somma di L. 158.767.785.325.= (al lordo degli utilizzi dell'esercizio), con un incremento di L. 11.153.192.042.= pari al 7,56% in più rispetto al 1994.

In ordine agli investimenti immobiliari, il Collegio osserva che nell'esercizio in esame sono entrati nella disponibilità dell'Ente gli immobili siti in Bologna, Frosinone e Forlì (sede del Collegio) e Roma (nuova sede della Associazione), nello stesso esercizio





erano in corso di perfezionamento i seguenti acquisti: 1) Torre Annunziata - 2) Sassari - 3) Catania - 4) Cosenza - 5) Caserta (da adibire a Sede Collegio) - 6) Cusago - 7) Napoli.


Si rileva anche per il 1995 la destinazione di una consistente quota degli investimenti immobiliari per il soddisfacimento delle esigenze della categoria mediante l'acquisto di immobili da destinare a sede di Collegio.

Per quanto concerne la gestione del patrimonio immobiliare, permane un certo ritardo nel recupero dei canoni e degli oneri accessori, con conseguente formazione di residui attivi di rilevante entità, essendo il processo di informatizzazione del servizio in atto, ma non ancora ultimato.

Il Collegio Sindacale, infine, nel richiamare tutte le considerazioni sopra esposte, rilevato che le poste del conto consuntivo corrispondono alle risultanze della contabilità, della quale è stata riscontrata la regolare tenuta nel corso dell'attività di controllo espletata ai sensi di legge, esprime parere favorevole all'approvazione del Bilancio Consuntivo 1995.

#### IL COLLEGIO SINDACALE

F.to Dott. Diego	RISPOLI
F.to Rag. Mario	CAPOCASALE
F.to Dott. Marcello	DE RENZI
F.to Dott. Diego	PINTO
F.to Rag. Liano	POZZI





## BILANCIO CONSUNTIVO



ASSOCIAZIONECASSA NAZIONALE DI PREVIDENZA ED ASSISTENZAA FAVORE DEI RAGIONIERI E PERITI COMMERCIALI

Bilancio Consuntivo al 31 dicembre 1995

Relazione di certificazione

Alla Cassa Nazionale di Previdenza ed Assistenza

a favore dei Ragionieri e Periti Commerciali


- Roma -

1. In esecuzione dell'incarico conferitoci abbiamo esaminato il Bilancio Consuntivo della Cassa Nazionale di Previdenza ed Assistenza a favore dei Ragionieri e Periti Commerciali al 31 dicembre 1995 rappresentato da:

- Relazione del Consiglio di Amministrazione
- Rendiconto finanziario
- Situazione patrimoniale
- Conto economico
- Situazione amministrativa
- Note esplicative al Bilancio

2. Il nostro esame è stato svolto secondo gli statuiti principi di revisione e pertanto ha comportato quei sondaggi delle registrazioni contabili e quelle procedure di verifica da noi ritenute necessarie nella fattispecie.

I principi contabili cui abbiamo fatto riferimento per poter esprimere il nostro giudizio sul Bilancio Consuntivo sono quelli desunti dal D.P.R. 18 dicembre 1979, n. 696, concernente l'approvazione del nuovo regolamento per la classificazione delle entrate e delle spese per l'amministrazione e la contabilità degli enti pubblici di cui alla Legge 20 marzo 1975, n. 70. I più significativi principi contabili sono descritti nelle note esplicative allegate che formano parte integrante del bilancio stesso.



3. Commenti


3a. Sulla base del lavoro svolto, delle informazioni assunte e della documentazione esaminata sono stati identificati alcuni crediti sostanzialmente in procedure concorsuali per canoni di affitto di anni precedenti ritenuti inesigibili per complessive Lire 1.000 milioni. A fronte di tali rischi è appostato in bilancio un fondo svalutazione di Lire 51 milioni che viene conseguentemente ritenuto inadeguato.

3b. Al passivo della situazione patrimoniale è appostato un fondo di Lire 2.341 milioni formatosi in esercizi precedenti il quale risulta impropriamente riferito a svalutazione titoli e partecipazioni azionarie non sussistendo le condizioni che giustifichino tale necessità alla data di Bilancio.

3c. Le spese di manutenzione straordinaria sono iscritte fra gli immobili nello stato patrimoniale e ammortizzate separatamente dai cespiti di riferimento. Ne consegue che le stesse non risultano ammortizzate nel periodo di vita utile residua dei cespiti di riferimento ma come cespiti autonomi. Poiché contabilmente tali spese non sono ripartite sui valori dei cespiti di riferimento non è possibile quantificare l'effetto del maggior ammortamento che conseguentemente sarebbe risultato in bilancio a tutto il 31 dicembre 1995 qualora detto principio fosse stato adottato.

4. A nostro giudizio il sopra menzionato bilancio, nonostante gli effetti di quanto riportato nel precedente paragrafo 3, corrisponde alle risultanze delle scritture contabili e degli accertamenti fatti e presenta la situazione finanziaria, economica e patrimoniale della Cassa Nazionale di Previdenza ed Assistenza a favore dei Ragionieri e Periti Commerciali per l'esercizio chiuso al 31 dicembre 1995 secondo i principi contabili sopra identificati.

Roma, 14 giugno 1996



BOMPANI AUDIT di Bruno Dei & C. S.a.s.

(Un Socio Procuratore)

Remo Simonetti

ASSOCIAZIONECASSA NAZIONALE DI PREVIDENZA ED ASSISTENZAA FAVORE DEI RAGIONIERI E PERITI COMMERCIALI

NOTE ESPLICATIVE DEL BILANCIO CONSUNTIVO AL 31 DICEMBRE 1995

FORMA E CONTENUTO DEL BILANCIO CONSUNTIVO

Il Bilancio Consuntivo della Cassa Nazionale di Previdenza ed Assistenza a favore dei Ragionieri e Periti Commerciali ricalca sostanzialmente quello previsto negli allegati al D.P.R. 18 dicembre 1979, n.696 ed è composto dai seguenti prospetti:

- Rendiconto finanziario
- Situazione patrimoniale
- Conto economico
- Situazione amministrativa

PRINCIPI CONTABILI GENERALI

I più significativi principi contabili adottati dalla Cassa Nazionale di Previdenza ed Assistenza a favore dei Ragionieri e Periti Commerciali per la redazione del Bilancio Consuntivo sono i seguenti.

I contributi a carico degli iscritti ed i canoni di affitto vengono rilevati per competenza nel rendiconto finanziario sulla base degli importi che maturano nell'esercizio.

I contributi ed i canoni di affitto accertati ma non ancora incassati e quelli incassati su conto corrente postale ma non ancora trasferiti sul conto corrente dell'istituto cassiere CARIPLO sono iscritti a valore nominale fra i residui attivi.



Gli interessi attivi sui depositi, sui conti correnti e sui titoli vengono correttamente accertati al 31 dicembre nel rendiconto finanziario, sebbene effettivamente incassati nell'esercizio successivo. Gli interessi attivi maturati e non ancora incassati sono iscritti fra i residui attivi.

Le spese per prestazioni istituzionali e le spese di ordinaria gestione vengono rilevate per competenza nel rendiconto finanziario sulla base degli importi che risultano impegnati. In particolare nel redigere il rendiconto finanziario nonché la situazione patrimoniale (residui passivi) a fine esercizio si tiene conto degli importi che dovranno essere corrisposti ai terzi per prestazioni istituzionali e per beni e servizi ricevuti o impegnati a tutto il 31 dicembre, ancorché questi ultimi siano formalmente addebitati dai creditori stessi alla Cassa Nazionale di Previdenza ed Assistenza a favore dei Ragionieri e Periti Commerciali in date successive.

Le partite di giro comprendono le entrate e le spese che si effettuano per conto terzi e che perciò costituiscono al tempo stesso un debito ed un credito per la Cassa Nazionale di Previdenza ed Assistenza a favore dei Ragionieri e Periti Commerciali.

Le partecipazioni azionarie e di titoli sono iscritte nella situazione patrimoniale al costo di acquisto.

Ove si fosse tenuto conto del valore di mercato alla data di bilancio le partecipazioni azionarie avrebbero avuto un minor valore di lire 6.250 milioni circa rispetto al costo di acquisto. Tuttavia l'andamento delle quotazioni dei titoli in questione nei primi mesi dell'esercizio 1996 ha permesso il recupero totale di detto minor valore.

Gli immobili e le immobilizzazioni tecniche sono esposti nella situazione patrimoniale al costo di acquisto, incrementato delle spese sostenute per manutenzione straordinaria degli immobili di proprietà.

Tra le immobilizzazioni tecniche è iscritto il costo di acquisto dell'immobile che verrà adibito a nuova sede della Cassa.

L'ammortamento viene stanziato a quote costanti nel tempo utilizzando le aliquote fiscalmente ammesse in deduzione che sono ritenute rappresentative del degrado e della vita utile dei beni immobili e delle immobilizzazioni tecniche.

Le quote di ammortamento così determinate sono rilevate nel conto economico fra i componenti che non danno luogo a movimenti finanziari.

I fondi di ammortamento così determinati sono iscritti al passivo della situazione patrimoniale.





Il fondo liquidazione indennità di anzianità del personale è esposto nella situazione patrimoniale di fine esercizio.

La quota da accantonare di competenza dell'esercizio è rilevata nel conto economico fra i componenti che non danno luogo a movimenti finanziari. Le quote pagate per il personale liquidato nell'esercizio sono esposte nel rendiconto finanziario fra le spese non correnti.

I fondi di ammortamento per la previdenza e per l'assistenza vengono alimentati annualmente con attribuzione in quote rispettivamente pari a 99,5% e 0,5% dell'importo complessivo delle entrate al netto delle somme occorrenti per le spese di gestione della Cassa.



Pag. 1

Bilancio Consuntivo  
PARTE ENTRATA - ANNO 1995

Capitolo Art. Cod. Stato	Descrizione	(1)	Previsioni			Riscosse	Somme Accertate Da riscuotere	Tot. Accertato	Differenze rispetto alle previsioni
			Iniziali	Variazioni	Definitive				
0101	Contributo soggettivo	CP	66.500.000.000	0	66.500.000.000	53.717.520.980	17.782.049.148	71.499.570.128	4.999.570.128
0		RS	24.147.354.005	1.018.635.158	25.165.989.163	18.258.194.146	6.907.795.017	25.165.989.163	0
10101		CS	68.500.000.000	0	68.500.000.000	71.975.715.126			3.475.715.126
		T							
0102	Contributo per indennit' di maternit' Legge 11/12/90, n. 379	CP	2.640.000.000	0	2.640.000.000	2.123.164.490	651.381.510	2.774.546.000	134.546.000
0		RS	424.463.276	0	424.463.276	195.942.448	228.520.828	424.463.276	0
10102		CS	2.400.000.000	0	2.400.000.000	2.319.106.938			80.893.062
		T							
0103	Contributo integrativo - art. 12 Legge 41/4/91	CP	55.500.000.000	0	55.500.000.000	30.890.454.785	25.915.566.689	57.806.023.474	2.305.023.474
0		RS	24.252.818.647	200.938.860	24.051.879.787	21.985.230.526	2.066.649.261	24.051.879.787	0
10103		CS	55.500.000.000	0	55.500.000.000	52.875.685.311			2.624.314.689
		T							
0104	Contribuzione integrativa - art. 31 e 32 L. 41/4/91	CP	0	0	0	0	0	0	0
0		RS	5.435.004.734	1.961.763.133	3.474.241.601	2.325.188.097	1.149.053.504	3.474.241.601	0
10104		CS	2.700.000.000	0	2.700.000.000	2.325.188.097			374.811.903
		T							
0105	Contributo ricongiunzione periodi assicurativi Legge 45/90	CP	1.500.000.000	1.000.000.000	2.500.000.000	4.374.418.313	2.000.000.000	6.374.418.313	3.874.418.313
0		RS	9.701.258	0	9.701.258	9.701.258	0	9.701.258	0
10105		CS	1.500.000.000	1.000.000.000	2.500.000.000	4.384.119.571			1.884.119.571
		T							
<b>TOTALE PER CATEGORIA 01</b>									
		CP	126.140.000.000	1.000.000.000	127.140.000.000	91.105.558.568	47.348.999.347	138.454.557.915	11.314.557.915
		RS	54.270.341.920	1.144.068.835	53.126.275.085	42.774.256.475	10.352.018.610	53.126.275.085	0
		CS	130.600.000.000	1.000.000.000	131.600.000.000	133.879.815.043			2.279.815.043
		T							




(1) : RS = Residui, CP = Competenza, CS = Cassa, T = Totale

Pag. 2

Cassa Nazionale di Previdenza e Assistenza Ragionieri e Periti Commerciali  
**TITOLO I ENTRATE CONTRIBUTIVE**  
 Bilancio Consuntivo  
**Categoria II QUOTE DI PARTECIPAZIONE ISCRITTI ALL'ONERE DI SPECIFICHE GESTIONI**  
**PARTE ENTRATA - ANNO 1995**

Capitolo Art. Cod.Stato	Descrizione	(1)	Previsioni		Definitive	Riscosse	Somme Accertate		Tot. Accertato	Differenze rispetto alle previsioni
			Iniziali	Variazioni			Da riscuotere	Tot. Accertato		
0201	Quote di partecipazione degli iscritti all'onere di specifiche gestioni	CP	0	0 (F)	0	0	0	0	0	0 (F)
0		RS	0	0 (F)	0	0	0	0	0	0 (F)
10201		CS	0	0 (F)	0	0	0	0	0	0 (F)
		T								
<b>TOTALE PER CATEGORIA 02</b>										
		CP	0	0 (F)	0	0	0	0	0	0 (F)
		RS	0	0 (F)	0	0	0	0	0	0 (F)
		CS	0	0 (F)	0	0	0	0	0	0 (F)
		T								
<b>TOTALE PER TITOLO 1</b>										
		CP	126.140.000.000	1.000.000.000 (+)	127.140.000.000	91.105.556.568	47.346.999.347	138.454.557.915	11.314.557.915 (+)	
		RS	54.270.341.920	1.144.066.835 (-)	53.126.275.085	42.774.256.475	10.352.016.610	53.126.275.085	0	
		CS	130.600.000.000	1.000.000.000 (+)	131.600.000.000	133.879.815.043			2.279.815.043 (+)	
		T								




(1) : RS = Residui, CP = Competenza, CS = Cassa, T = Totale

Cassa Nazionale di Previdenza e Assistenza Ragionieri e Periti Commerciali										
TITOLO II ENTRATE DERIVANTI DA TRASFERIMENTI CORRENTI										
03 Categoria III TRASFERIMENTI DA PARTE DELLO STATO										
Bilancio Consuntivo										
PARTE ENTRATA - ANNO 1995										
Capitolo Art. Cod. Stato	Descrizione	(1)	Previsioni			Definitive	Riscosse	Somme Accertate Da riscuotere	Tot. Accertato	Differenze rispetto alle previsioni
			Iniziali	Variazioni						
0301	TRASFERIMENTI DA PARTE DELLO	CP	0	0 (F)	0	0	0	0	0	0 (F)
0	STATO	RS	0	0 (F)	0	0	0	0	0	0 (F)
20301		CS	0	0 (F)	0	0	0	0	0	0 (F)
		T	0	0 (F)	0	0	0	0	0	0 (F)
	TOTALE PER CATEGORIA 03	CP	0	0 (F)	0	0	0	0	0	0 (F)
		RS	0	0 (F)	0	0	0	0	0	0 (F)
		CS	0	0 (F)	0	0	0	0	0	0 (F)
		T	0	0 (F)	0	0	0	0	0	0 (F)



(1) : RS = Residui, CP = Competenza, CS = Cassa, T = Totale

Cassa Nazionale di Previdenza e Assistenza Regionieri e Periti Commerciali									
2 TITOLO II ENTRATE DERIVANTI DA TRASFERIMENTI CORRENTI									
04 Categoria IV TRASFERIMENTI DA PARTE DELLE REGIONI									
Bilancio Consuntivo PARTE ENTRATA - ANNO 1995									
Capitolo Art. Cod. Stato	Descrizione	(1)	Previsioni			Somme Accertate		Tot. Accertato	Differenze rispetto alle previsioni
			Iniziali	Variations	Definitive	Riscosse	Da riscuotere		
0401	TRASFERIMENTI DA PARTE DELLE	CP	0	0 (F)	0	0	0	0 (F)	
0	REGIONI	RS	0	0 (F)	0	0	0	0 (F)	
20401		CS	0	0 (F)	0	0	0	0 (F)	
		T							
	TOTALE PER CATEGORIA 04	CP	0	0 (F)	0	0	0	0 (F)	
		RS	0	0 (F)	0	0	0	0 (F)	
		CS	0	0 (F)	0	0	0	0 (F)	
		T							




(1) : RS = Residui, CP = Competenza, CS = Cassa, T = Totale

Pag. 5

Cassa Nazionale di Previdenza e Assistenza Ragionieri e Periti Commerciali  
 2 TITOLO II ENTRATE DERIVANTI DA TRASFERIMENTI CORRENTI  
 05 Categoria V TRASFERIMENTI DA PARTE DEI COMUNI E DELLE PROVINCE  
 Bilancio Consuntivo  
 PARTE ENTRATA - ANNO 1995

Capitolo Art. Cod. Stato	Descrizione	(1)	Previsioni		Definitive	Riscosse	Somme Accertate Da riscuotere	Tot. Accertato	Differenze rispetto alle previsioni
			Iniziali	Variazioni					
0501	TRASFERIMENTI DA PARTE DEI COMUNI	CP	0	0 (F)	0	0	0	0	0 (F)
0	E DELLE PROVINCE	RS	0	0 (F)	0	0	0	0	0 (F)
20501		CS	0	0 (F)	0	0	0	0	0 (F)
		T	0	0 (F)	0	0	0	0	0 (F)
	TOTALE PER CATEGORIA 05	CP	0	0 (F)	0	0	0	0	0 (F)
		RS	0	0 (F)	0	0	0	0	0 (F)
		CS	0	0 (F)	0	0	0	0	0 (F)
		T	0	0 (F)	0	0	0	0	0 (F)



(1) : RS = Residui, CP = Competenza, CS = Cassa, T = Totale

Cassa Nazionale di Previdenza e Assistenza Regionieri e Periti Commerciali										
2 TITOLO II ENTRATE DERIVANTI DA TRASFERIMENTI CORRENTI										
06 Categoria VI TRASFERIMENTI DA PARTE DI ALTRI ENTI DEL SETTORE PUBBLICO										
Bilancio Consumativo										
PARTE ENTRATA - ANNO 1985										
Capitolo Art. Cod. Stato	Descrizione	(1)	Previsioni			Definitive	Riscosse	Somme Accertate		Differenze rispetto alle previsioni
			Iniziali	Variazioni				Da riscuotere	Tot. Accertato	
0601	TRASFERIMENTI DA PARTE DI ALTRI	CP	0	0	0	0	0	0	0	0
0		RS	0	0	0	0	0	0	0	0
20601	ENTI DEL SETTORE PUBBLICO	CS	0	0	0	0	0	0	0	0
		T								
	TOTALE PER CATEGORIA 06	CP	0	0	0	0	0	0	0	0
		RS	0	0	0	0	0	0	0	0
		CS	0	0	0	0	0	0	0	0
		T								
	TOTALE PER TITOLO 2	CP	0	0	0	0	0	0	0	0
		RS	0	0	0	0	0	0	0	0
		CS	0	0	0	0	0	0	0	0
		T								



(1) : RS = Residui, CP = Competenza, CS = Cassa, T = Totale

Pag. 7

Cassa Nazionale di Previdenza e Assistenza Ragionieri e Periti Commerciali  
**TITOLO III ALTRE ENTRATE**  
**07 Categoria VII ENTRATE DERIVANTI DA VENDITA BENI E DA PRESTAZIONE DI SERVIZI**  
 Bilancio Consuntivo  
**PARTE ENTRATA - ANNO 1985**

Capitolo Art. Cod. Stato	Descrizione	(1)	Previsioni		Definitive	Riscosse	Somme Accertate		Tot. Accertato	Differenze rispetto alle previsioni
			Iniziali	Variazioni			Da riscuotere	Tot. Accertato		
0701 0 30701	Ricavi dalla vendita di pubblicazioni	CP	0	0	0	0	0	0	0	0
		RS	0	0	0	0	0	0	0	0
		CS	0	0	0	0	0	0	0	0
		T	0	0	0	0	0	0	0	0
0702 0 30702	Proventi derivanti dalla prestazione di servizi	CP	0	0	0	0	0	0	0	0
		RS	0	0	0	0	0	0	0	0
		CS	0	0	0	0	0	0	0	0
		T	0	0	0	0	0	0	0	0
0703 0 30703	Realizzi per cessione materiale fuori uso	CP	0	0	0	0	0	0	0	0
		RS	0	0	0	0	0	0	0	0
		CS	0	0	0	0	0	0	0	0
		T	0	0	0	0	0	0	0	0
<b>TOTALE PER CATEGORIA 07</b>		CP	0	0	0	0	0	0	0	0
		RS	0	0	0	0	0	0	0	0
		CS	0	0	0	0	0	0	0	0
		T	0	0	0	0	0	0	0	0




(1) : RS = Residui, CP = Competenza, CS = Cassa, T = Totale



Pag. 8

Bilancio Consuntivo  
PARTE ENTRATE - ANNO 1995

Cassa Nazionale di Previdenza e Assistenza Ragionieri e Periti Commerciali  
3 TITOLO III ALTRE ENTRATE  
08 Categoria VIII REDDITI E PROVENTI PATRIMONIALI




Capitolo Art. Cod. Stato	Descrizione	(1)	Previsioni			Definitive	Riscosse	Somme Accentate		Differenze rispetto alle previsioni
			Iniziali	Variazioni	Da riscuotere			Tot. Accertato		
0801 0 30801	Affitti di immobili	CP RS CS T	19.600.000.000 7.925.673.896 19.700.000.000	(-) (-) (=)	18.600.000.000 7.843.645.093 19.700.000.000	14.055.673.515 2.826.422.470 16.892.295.985	3.911.989.391 5.017.222.623	17.977.965.996 7.843.645.093	(-) (=) (-)	622.137.094 0 2.807.704.015
0802 0 30802	Interessi, premi e utile su titoli a reddito fisso	CP RS CS T	8.000.000.000 2.836.939.518 8.200.000.000	(=) (=) (=)	8.000.000.000 2.836.939.518 8.200.000.000	5.655.405.670 2.836.939.518 8.492.345.188	1.789.859.564 0	7.445.265.234 2.836.939.518	(-) (=) (*)	554.734.766 0 292.345.188
0803 0 30803	Interessi attivi su mutui ipotecari	CP RS CS T	25.000.000 1.057.243 25.000.000	(=) (-) (=)	25.000.000 1.006.379 25.000.000	12.870.768 1.006.379 13.877.147	1.486.536 0	14.359.304 1.006.379	(-) (=) (-)	10.640.668 0 11.122.853
0804 0 30804	Interessi attivi bancari, di c/c postale e su c/c vincolato c/o Ministero del Tesoro	CP RS CS T	10.000.000.000 10.141.183.068 9.010.000.000	(=) (=) (+)	10.000.000.000 10.141.183.068 9.864.600.000	10.133.803.743 10.133.803.743	14.330.123.472 7.379.325	14.330.123.472 10.141.183.068	(*) (=) (*)	4.330.123.472 0 249.203.743
0805 0 30805	Interessi attivi su prestiti concessi al personale ai sensi dell'art. 59 del D.P.R. 509/79	CP RS CS T	55.000.000 178.288 55.000.000	(=) (=) (=)	55.000.000 178.288 55.000.000	32.019.889 178.288 32.198.177	229.693 0	32.249.582 178.288	(-) (=) (-)	22.750.418 0 22.801.623
0806 0 30806	Interessi di mora su canoni locativi	CP RS CS T	20.000.000 0 20.000.000	(=) (=) (=)	20.000.000 0 20.000.000	43.045.008 0 43.045.008	1.944.904 0	44.989.912 0	(*) (=) (*)	24.989.912 0 23.045.008
0807 0 30807	Dividendi su azioni	CP RS CS T	0 0 0	(+) (=) (+)	67.440.000 0 67.440.000	67.440.000 0 67.440.000	0 0 0	67.440.000 0 67.440.000	(=) (=) (=)	0 0 0
<b>TOTALE PER CATEGORIA 08</b>										
CP			37.700.000.000	(-)	36.767.440.000	19.876.654.850	20.035.635.560	39.912.290.410	(*)	3.144.850.410
RS			20.905.032.013	(-)	20.822.952.346	15.798.350.398	5.024.601.948	20.822.952.346	(=)	0
CS			37.010.000.000	(+)	37.952.040.000	35.675.005.248			(-)	2.277.034.752
T										

(1) : RS = Residui, CP = Competenza, CS = Cassa, T = Totale

Pag. 9

Cassa Nazionale di Previdenza e Assistenza Ragionieri e Periti Commerciali  
 3 TITOLO III ALTRE ENTRATE  
 09 Categoria IX POSTE CORRETTIVE E COMPENSATIVE DI SPESE CORRENTI  
 Bilancio Consuntivo  
 PARTE ENTRATA - ANNO 1995

Capitolo Art. Cod. Stato	Descrizione	(1)	Previsioni			Definitive	Riscosse	Somme Accertate Da riscuotere	Tot. Accertato	Differenze rispetto alle previsioni
			Iniziali	Variazioni						
0901 0 30901	Recuperi e rimborsi diversi	CP RS CS T	400.000.000 297.605 400.000.000	0 0 0	0 297.605 400.000.000	272.422.534 0 272.422.534	1.225.159 297.605	273.551.693 297.605	126.346.307 0 127.577.466	(-) (=) (-)
0902 0 30902	Recuperi oneri accessori su locazioni immobili da reddito - ex art. 9 Legge 392/78	CP RS CS T	1.600.000.000 1.102.700.877 1.700.000.000	0 24.176.753 0	0 1.078.524.124 1.700.000.000	1.850.294.150 242.830.687 2.093.124.837	444.906.819 835.693.437	2.295.200.969 1.078.524.124	695.200.969 0 393.124.837	(+) (=) (+)
<b>TOTALE PER CATEGORIA 09</b>		CP RS CS T	2.000.000.000 1.102.998.482 2.100.000.000	0 24.176.753 0	0 1.078.821.729 2.100.000.000	2.122.716.684 242.830.687 2.365.547.371	446.135.978 835.991.042	2.568.852.662 1.078.821.729	568.852.662 0 265.547.371	(+) (=) (+)




(1) : RS = Residui, CP = Competenza, CS = Cassa, T = Totale

Pag. 10

Bilancio Consuntivo  
PARTE ENTRATE - ANNO 1995

Cassa Nazionale di Previdenza e Assistenza Regionieri e Periti Commerciali  
TITOLO III ALTRE ENTRATE  
Categoria X ENTRATE NON CLASSIFICABILI IN ALTRE VOCI



Capitolo Art. Cod. Stato	Descrizione	(1)	Previsioni			Definitive	Riscosse	Somme Accertate		Differenze rispetto alle previsioni
			Iniziali	Variazioni	Da riscuotere			Tot. Accertato		
1001	Contributo marche in applicazione dell'art. 1 Legge 410/68 e dell'art. 10 Legge 991/69	CP	25.000.000.000	0	25.000.000.000	21.846.145.960	1.293.463.476	23.141.609.436	1.856.990.564	
0		RS	1.597.800.656	0	1.597.800.656	1.376.619.086	211.181.568	1.597.800.656	0	
31001		CS	28.000.000.000	0	28.000.000.000	23.224.765.046			4.775.234.952	
		T								
1002	Interessi su rateizzazione contribuzione integrativa ai sensi artt. 31 e 31 Legge 414/91	CP	200.000.000	0	200.000.000	761.814.608	0	761.814.608	561.814.608	
0		RS	4.511.690	0	4.511.690	0	4.511.690	4.511.690	0	
31002		CS	200.000.000	0	200.000.000	761.814.608			561.814.608	
		T								
1003	Sanzioni artt. 19 e 20 Legge 414/91	CP	100.000.000	0	100.000.000	1.549.114	0	1.549.114	88.450.886	
0		RS	0	0	0	0	0	0	0	
31003		CS	100.000.000	0	100.000.000	1.549.114			88.450.886	
		T								
1004	Entrate eventuali	CP	0	0	0	0	0	5.000	5.000	
0		RS	0	0	0	0	0	0	0	
31004		CS	0	0	0	0	0	5.000	5.000	
		T								
1005	Crediti verso Erario per rimborsi	CP	0	2.000.000	2.000.000	0	7.455.874	7.455.874	5.455.874	
0		RS	0	0	0	0	0	0	0	
31005		CS	0	2.000.000	2.000.000	0	0	0	2.000.000	
		T								
<b>TOTALE PER CATEGORIA 10</b>		CP	25.300.000.000	2.000.000	25.302.000.000	22.611.514.662	1.300.919.350	23.912.434.032	1.369.555.968	
		RS	1.592.312.346	0	1.592.312.346	1.376.619.086	215.693.258	1.592.312.346	0	
		CS	28.300.000.000	2.000.000	28.302.000.000	23.988.133.770			4.313.866.230	
		T								
<b>TOTALE PER TITOLO 3</b>		CP	65.000.000.000	930.560.000	64.069.440.000	44.610.866.216	21.782.690.888	66.393.577.104	2.324.137.104	
		RS	23.600.342.841	106.256.420	23.494.086.421	17.417.800.173	6.076.286.248	23.494.086.421	0	
		CS	67.410.000.000	944.040.000	68.354.040.000	62.028.666.989			6.325.353.611	
		T								

(1) : RS = Residui, CP = Competenza, CS = Cassa, T = Totale

Pag. 11

Cassa Nazionale di Previdenza e Assistenza Ragionieri e Periti Commerciali  
 4 TITOLO IV ENTRATE PER ALIENAZIONE DI BENI PATRIMONIALI E RISCOSSIONI DI CREDITI  
 11 Categoria XI ALIENAZIONE DI IMMOBILI E DIRITTI REALI  
 Bilancio Consuntivo  
**PARTE ENTRATA - ANNO 1995**

Capitolo Art. Cod.Stato	Descrizione	(1)			Previsioni		Riscosse	Somme Accertate Da riscuotere	Tot. Accertato	Differenze rispetto alle previsioni
		Iniziali	Variations	Definitive	CP	RS				
1101	ALIENAZIONE DI IMMOBILI E DIRITTI	0	0	0	0	0	0	0	0	0
0	REALI	0	0	0	0	0	0	0	0	0
41101		0	0	0	0	0	0	0	0	0
TOTALE PER CATEGORIA 11		0	0	0	0	0	0	0	0	0
		CP	RS	CS	T					



(1) : RS = Residui, CP = Competenza, CS = Cassa, T = Totale

Cassa Nazionale di Previdenza e Assistenza Ragionieri e Periti Commerciali											
4 TITOLO IV ENTRATE PER ALIENAZIONE DI BENI PATRIMONIALI E RISCOSSIONI DI CREDITI											
12 Categoria XII ALIENAZIONE DI IMMOBILIZZAZIONI TECNICHE											
Bilancio Consuntivo											
PARTE ENTRATA - ANNO 1995											
Capitolo Art. Cod. Stato	Descrizione	(1)	Previsioni			Definitive	Somme Accertate		Tot. Accertato	Differenze rispetto alle previsioni	
			Iniziali	Variazioni	Riscosse		Da riscuotere				
1201	ALIENAZIONE DI IMMOBILIZZAZIONI	CP	0	0	0	0	0	0	0	0	0
0	TECNICHE (Realizzi derivanti dalla vendita	RS	0	0	0	0	0	0	0	0	0
41201	di mobili e arredi)	CS	0	0	0	0	0	0	0	0	0
	T	T									
TOTALE PER CATEGORIA 12											
		CP	0	0	0	0	0	0	0	0	0
		RS	0	0	0	0	0	0	0	0	0
		CS	0	0	0	0	0	0	0	0	0
		T									



(1) : RS = Residui, CP = Competenza, CS = Cassa, T = Totale

Capitolo Art. Cod. Stato	Descrizione	(1)	Previsioni			Somme Accertate		Differenze rispetto alle previsioni
			Iniziali	Variazioni	Definitive	Riscosse	Da riscuotere	
1301 0 41301	Realizzi di titoli emessi o garantiti dallo stato	CP RS CS T	23.000.000.000 0 23.000.000.000	19.600.000.000 0 19.600.000.000	42.600.000.000 0 42.600.000.000	42.526.000.000 0 42.526.000.000	0 0 0	74.000.000 0 74.000.000
1302 0 41302	Realizzi di obbligazioni e cartelle fondiarie	CP RS CS T	1.027.000.000 27.828.000 1.027.000.000	0 0 0	1.027.000.000 27.828.000 1.027.000.000	1.238.511.927 27.828.000 1.266.339.927	0 0 0	211.511.927 0 239.339.927
1303 0 41303	Riscossioni di altri titoli di credito	CP RS CS T	0 0 0	0 0 0	0 0 0	0 0 0	0 0 0	0 0 0
<b>TOTALE PER CATEGORIA 13</b>		CP RS CS T	24.027.000.000 27.828.000 24.027.000.000	19.600.000.000 0 19.600.000.000	43.627.000.000 27.828.000 43.627.000.000	43.764.511.927 27.828.000 43.792.339.927	0 0 0	137.511.927 0 165.339.927

Pag. 13

Cassa Nazionale di Previdenza e Assistenza Ragionieri e Periti Commerciali


4 TITOLO IV ENTRATE PER ALIENAZIONE DI BENI PATRIMONIALI E RISCOSSIONI DI CREDITI  
13 Categoria XIII REALIZZO DI VALORI MOBILIARIBilancio Consuntivo  
PARTE ENTRATA - ANNO 1995

(1) : RS = Residui, CP = Competenza, CS = Cassa, T = Totale

Pag. 14

Cassa Nazionale di Previdenza e Assistenza Ragionieri e Periti Commerciali  
4 TITOLO IV ENTRATE PER ALIENAZIONE DI BENI PATRIMONIALI E RISCOSSIONI DI CREDITI  
14 Categoria XIV RISCOSSIONI DI CREDITI  
Bilancio Consuntivo  
PARTE ENTRATA - ANNO 1995

Capitolo Art. Cod.Stato	Descrizione	(1)	Previsioni			Definitive	Riscosse	Somme Accertate Da riscuotere	Tot.Accertato	Differenze rispetto alle previsioni
			Iniziali	Variazioni						
1401 0 41401	Prelevamenti di depositi bancari	CP RS CS T	0 0 0 0	0 0 0 0	0 0 0 0	0 0 0 0	0 0 0 0	0 0 0 0	0 0 0 0	
1402 0 41402	Riscossioni di prestiti ed anticipazioni a breve termine e mutui ex art. 59 - D.P.R. 509/79	CP RS CS T	95.000.000 1.172.694 95.000.000	0 694.548 0	0 0 0	95.000.000 478.146 95.000.000	93.511.179 478.146 93.989.325	777.878 0 0	94.289.057 478.146	710.943 0 1.010.875
1403 0 41403	Ritiro di depositi a cauzione presso terzi	CP RS CS T	0 0 0 0	0 0 0 0	0 0 0 0	0 0 0 0	0 0 0 0	0 0 0 0	0 0 0 0	
1404 0 41404	Riscossione di crediti diversi	CP RS CS T	0 0 0 0	0 0 0 0	0 0 0 0	0 0 0 0	0 0 0 0	0 0 0 0	0 0 0 0	
1405 0 41405	Riscossioni di crediti dalla Tesoreria centr. dello Stato ai sensi art.15 D.L.151 del 13/5/91 e art.12 del D.L.155 22/5/93 conv. Legge 19/7/93 n.243	CP RS CS T	0 0 0 0	0 0 0 0	0 0 0 0	0 0 0 0	0 0 0 0	0 0 0 0	0 0 0 0	
<b>TOTALE PER CATEGORIA 14</b>			95.000.000 1.172.694 95.000.000	0 694.548 0	0 0 0	95.000.000 478.146 95.000.000	93.511.179 478.146 93.989.325	777.878 0 0	94.289.057 478.146	710.943 0 1.010.875
<b>TOTALE PER TITOLO 4</b>			24.122.000.000 29.000.694 24.122.000.000	19.600.000.000 694.548 19.600.000.000	0 0 0	43.722.000.000 28.306.146 43.722.000.000	43.858.023.105 28.306.146 43.886.329.252	777.878 0 0	43.858.800.984 28.306.146	136.800.984 0 164.329.252



(1) : RS = Residui, CP = Competenza, CS = Cassa, T = Totale

Cassa Nazionale di Previdenza e Assistenza Ragionieri e Periti Commerciali												Pag. 15	
5 TITOLO V ENTRATE DERIVANTI DA TRASFERIMENTI IN CONTO CAPITALE													
15 Categoria XV TRASFERIMENTI DALLLO STATO													
Bilancio Consuntivo													
PARTE ENTRATA - ANNO 1995													
Capitolo Art. Cod. Stato	Descrizione	(1)	Previsioni			Definitive	Riscosse	Somme Accertate		Tot. Accertato	Differenze rispetto alle previsioni		
			Iniziali	Variations	(F)			Da riscuotere					
15010	TRASFERIMENTI DALLLO STATO	CP	0	0	0	0	0	0	0	0	0	(F)	
51501		RS	0	0	0	0	0	0	0	0	0	(F)	
		CS	0	0	0	0	0	0	0	0	0	(F)	
		T	0	0	0	0	0	0	0	0	0	(F)	
	TOTALE PER CATEGORIA 15	CP	0	0	0	0	0	0	0	0	0	(F)	
		RS	0	0	0	0	0	0	0	0	0	(F)	
		CS	0	0	0	0	0	0	0	0	0	(F)	
		T	0	0	0	0	0	0	0	0	0	(F)	



(1) : RS = Residui, CP = Competenza, CS = Cassa, T = Totale




Cassa Nazionale di Previdenza e Assistenza Ragionieri e Periti Commerciali										Pag. 16	
5 TITOLO V ENTRATE DERIVANTI DA TRASFERIMENTI IN CONTO CAPITALE											
16 Categoria XVI TRASFERIMENTI DALLE REGIONI											
Bilancio Consuntivo											
PARTE ENTRATA - ANNO 1995											
Capitolo Art. Cod. Stato	Descrizione	(1)	Previsioni			Definitive	Somme Accertate		Tot. Accertato	Differenze rispetto alle previsioni	
			Iniziali	Variazioni			Riscosse	Da riscuotere			
1601	TRASFERIMENTI DALLE REGIONI	CP	0	0	0	0	0	0	0	0	(F)
0		RS	0	0	0	0	0	0	0	0	(F)
51601		CS	0	0	0	0	0	0	0	0	0
		T									
TOTALE PER CATEGORIA 16		CP	0	0	0	0	0	0	0	0	(F)
		RS	0	0	0	0	0	0	0	0	(F)
		CS	0	0	0	0	0	0	0	0	(F)
		T									




(1) : RS = Residui, CP = Competenza, CS = Cassa, T = Totale

Cassa Nazionale di Previdenza e Assistenza Ragionieri e Periti Commerciali											
5 TITOLO V ENTRATE DERIVANTI DA TRASFERIMENTI IN CONTO CAPITALE											
17 Categoria XVII TRASFERIMENTI DA COMUNI E PROVINCE											
Bilancio Consuntivo											
PARTE ENTRATA - ANNO 1995											
Capitolo Art. Cod. Stato	Descrizione	(1)	Previsioni			Riscosse	Somme Accertate Da riscuotere	Tot. Accertato	Differenze rispetto alle previsioni		
			Iniziali	Variations	Definitive						
1701	TRASFERIMENTI DA COMUNI E	CP	0	0	0	0	0	0	0	0	0
0	PROVINCE	RS	0	0	0	0	0	0	0	0	0
51701		CS	0	0	0	0	0	0	0	0	0
	TOTALE PER CATEGORIA 17	T	0	0	0	0	0	0	0	0	0
		CP	0	0	0	0	0	0	0	0	0
		RS	0	0	0	0	0	0	0	0	0
		CS	0	0	0	0	0	0	0	0	0
		T	0	0	0	0	0	0	0	0	0



(1) : RS = Residui, CP = Competenza, CS = Cassa, T = Totale

Cassa Nazionale di Previdenza e Assistenza Ragionieri e Periti Commerciali											
5 TITOLO V ENTRATE DERIVANTI DA TRASFERIMENTI IN CONTO CAPITALE											
18 Categoria XVIII TRASFERIMENTI DA ALTRI ENTI DEL SETTORE PUBBLICO											
Bilancio Consuntivo											
PARTE ENTRATA - ANNO 1995											
Capitolo Art. Cod.Stato	Descrizione	(1)	Previsioni			Definitive	Riscosse	Somme Accertate		Differenze rispetto alle previsioni	
			Iniziali	Variazioni	Da riscuotere			Tot.Accertato			
1801	TRASFERIMENTI DA ALTRI ENTI DEL SETTORE PUBBLICO	CP	0	39.740.000 (*)	39.740.000	39.051.002	0	39.051.002	688.998 (-)		
0		RS	7.908.846	4.242.472 (-)	3.666.374	1.066.208	2.600.166	3.666.374	0 (F)		
51801		CS	8.000.000	0 (F)	8.000.000	40.117.210	40.117.210	0	32.117.210 (*)		
TOTALE PER CATEGORIA 18		T	0	39.740.000 (*)	39.740.000	39.051.002	0	39.051.002	688.998 (-)		
TOTALE PER TITOLO 5		RS	7.908.846	4.242.472 (-)	3.666.374	1.066.208	2.600.166	3.666.374	0 (F)		
		CS	8.000.000	0 (F)	8.000.000	40.117.210	0	32.117.210 (*)	0 (F)		
		T	0	39.740.000 (*)	39.740.000	39.051.002	2.600.166	3.666.374	32.117.210 (*)		




(1) : RS = Residui, CP = Competenza, CS = Cassa, T = Totale





Capitolo Art. Cod. Stato		Descrizione	(1)	Previsioni			Somme Accertate		Differenze rispetto alle previsioni	
				Iniziali	Variazioni	Definitive	Riscosse	Da riscuotere		Tot. Accertato
6	21	TITOLO VI ACCENSIONE DI PRESTITI Categoria XXI EMISSIONE DI OBBLIGAZIONI								
0	2101	EMISSIONE DI OBBLIGAZIONI	CP	0	0	0	0	0	0	
			RS	0	0	0	0	0	0	
			CS	0	0	0	0	0	0	
			T							
		TOTALE PER CATEGORIA 21	CP	0	0	0	0	0	0	
			RS	0	0	0	0	0	0	
			CS	0	0	0	0	0	0	
			T							
		TOTALE PER TITOLO 6	CP	0	0	0	0	0	0	
			RS	0	0	0	0	0	0	
			CS	0	0	0	0	0	0	
			T							



(1) : RS = Residui, CP = Competenza, CS = Cassa, T = Totale








Pag. 24

Bilancio Consuntivo  
PARTE SPESA - ANNO 1995



Capitolo Art. Cod. Stato	Descrizione	(1)	Previsioni			Somme Impegnate		Differenze rispetto alle previsioni
			Iniziali	Variazioni	Definitive	Pagate	Da pagare	
0201	Stipendi ed altri assegni fissi al personale	CP RS CS T	2.576.700.000 0 2.576.700.000	0 0 0	2.576.700.000 0 2.576.700.000	2.511.977.950 0 2.511.977.950	0 0 0	64.722.050 0 64.722.050
0202	Fondo per il miglioramento dell'efficienza degli Enti art. 12 D.P.R. 43/90	CP RS CS T	392.165.000 245.229.461 400.500.000	162.000.000 0 250.000.000	554.165.000 245.229.461 650.500.000	343.457.606 245.229.461 588.687.067	210.707.394 0 0	0 0 61.812.933
0203	Indennit' al personale art. 15 - Il comma Legge 88/89	CP RS CS T	0 0 0	0 0 0	0 0 0	0 0 0	0 0 0	0 0 0
0204	Salari ed altri assegni al personale di custodia immobili	CP RS CS T	500.000.000 5.699.860 506.500.000	100.000.000 0 88.000.000	600.000.000 5.699.860 604.500.000	569.625.211 5.699.860 575.325.071	5.376.369 0 0	24.966.400 0 29.174.929
0205	Indennit' e rimborso spese trasporto per missioni all'interno	CP RS CS T	30.000.000 1.011.102 31.000.000	0 0 0	30.000.000 1.011.102 31.000.000	29.677.345 1.011.102 30.688.447	317.500 0 0	5.195 0 311.553
0206	Oneri previdenziali ed assistenziali a carico dell'Ente: personale impiegatizio	CP RS CS T	1.010.000.000 120.721.434 1.000.000.000	0 0 0	1.010.000.000 120.721.434 1.000.000.000	849.492.772 120.721.434 970.214.206	122.546.794 0 0	37.960.434 0 29.785.794
0207	Oneri previdenziali ed assistenziali a carico dell'Ente: personale custodia immobili	CP RS CS T	200.000.000 28.372.574 195.000.000	60.000.000 0 59.000.000	260.000.000 28.372.574 254.000.000	213.388.233 28.372.574 241.760.807	29.847.346 0 0	17.064.421 0 12.239.193
0208	Corsi per il personale e partecipazione alle spese per corsi indetti da entit. istituzioni e amministrazioni varie	CP RS CS T	250.000.000 72.000.000 250.000.000	0 0 0	250.000.000 72.000.000 322.000.000	77.596.000 26.500.000 104.096.000	167.792.000 45.500.000 0	4.612.000 0 217.904.000
0209	Compensi per il lavoro straordinario, compensi incentivanti, assegno temporale al Direttore Generale e Dirigenti	CP RS CS T	74.000.000 5.718.416 77.500.000	11.350.000 0 11.100.000	85.350.000 5.718.416 88.600.000	78.667.504 5.718.416 84.385.920	1.543.043 0 0	5.139.453 0 4.214.080
0210	Compensi per lavoro straordinario al personale di cui all'art. 6 della Legge 70/75	CP RS CS T	12.000.000 834.710 13.000.000	0 0 0	12.000.000 834.710 13.000.000	1.774.427 834.710 2.609.137	0 0 0	10.225.573 0 10.390.863

(1) : RS = Residui, CP = Competenza, CS = Cassa, T = Totale

Capitolo Art. Cod. Stato		Descrizione	Previsioni		Somme Impegnate		Differenze rispetto alle previsioni
			Iniziali	Variations	Pagate	Da pagare	
Cassa Nazionale di Previdenza e Assistenza Ragionieri e Periti Commerciali							
1 TITOLO I SPESE CORRENTI							
02 Categoria II ONERI PER IL PERSONALE IN ATTIVITA' DI SERVIZIO							
Bilancio Consuntivo PARTE SPESA - ANNO 1995							
(1)							
CP		5.044.865.000	333.350.000	4.675.657.048	537.830.466	5.213.487.514	(-)
RS		479.587.557	0	434.087.557	45.500.000	479.587.557	0
CS		5.050.200.000	490.100.000	5.109.744.905			(-)
T				5.540.300.000			(-)
		TOTALE PER CATEGORIA 02					



(1) : RS = Residui, CP = Competenza, CS = Cassa, T = Totale

Pag. 26

Bilancio Consuntivo  
PARTE SPESA - ANNO 1995


Capitolo Art. Cod. Stato	Descrizione	(1)	Previsioni		Definitive	Somme Impegnate		Tot. Impegnato	Differenze rispetto alle previsioni
			Iniziali	Variazioni		Pagate	Da pagare		
1	TITOLO I SPESE CORRENTI								
03	Categoria III ONERI PER IL PERSONALE IN QUIESCENZA								
0301	ONERI PER IL PERSONALE IN QUIESCENZA	CP	0	0 (F)	0	0	0	0	0 (F)
0		RS	0	0 (F)	0	0	0	0	0 (F)
10301		CS	0	0 (F)	0	0	0	0	0 (F)
	TOTALE PER CATEGORIA 03	T	0	0 (F)	0	0	0	0	0 (F)
		RS	0	0 (F)	0	0	0	0	0 (F)
		CS	0	0 (F)	0	0	0	0	0 (F)
		T							



(1) : RS = Residui. CP = Competenza. CS = Cassa. T = Totale


Pag. 27

Cassa Nazionale di Previdenza e Assistenza Ragionieri e Periti Commerciali  
**1 TITOLO I SPESE CORRENTI**  
**04 Categoria IV SPESE PER L'ACQUISTO DI BENI DI CONSUMO E DI SERVIZI**  
**PARTE SPESE - ANNO 1995**



Capitolo Art. Cod.Stato	Descrizione	(1)	Previsioni		Somme Impegnate		Differenze rispetto alle previsioni		
			Iniziali	Variations	Definitive	Da pagare		Tot.Impegnato	
0401 0 10401	Acquisto e stampa di libri, riviste, giornali ed altre pubblicazioni	CP RS CS T	30.000.000 0 30.000.000	120.000.000 0 120.000.000	150.000.000 0 150.000.000	126.884.250 0 126.884.250	20.335.250 0 0	147.219.500 0 0	2.780.500 0 0
0402 0 10402	Spese per l'acquisto di materiali di consumo, per il noleggio di materiale tecnico e per manutenzione macchine d'ufficio	CP RS CS T	63.000.000 1.834.742 63.000.000	0 0 0	63.000.000 1.834.742 63.000.000	22.551.921 1.834.742 24.386.663	4.655.994 0 0	27.207.915 1.834.742 0	35.792.085 0 38.613.337
0403 0 10403	Spese di rappresentanza	CP RS CS T	10.000.000 33.900.720 10.000.000	25.000.000 0 25.000.000	35.000.000 33.900.720 35.000.000	855.080 33.900.720 34.755.800	0 0 0	855.080 33.900.720 0	34.144.920 0 244.200
0404 0 10404	Spese per il funzionamento organi collegiali, commissioni, ecc.	CP RS CS T	60.000.000 0 60.000.000	0 0 0	60.000.000 0 60.000.000	20.016.780 0 20.016.780	17.160.810 0 0	37.177.590 0 0	22.822.410 0 39.983.220
0405 0 10405	Spese per accertamenti sanitari	CP RS CS T	40.000.000 16.938.392 45.000.000	0 0 0	40.000.000 16.938.392 45.000.000	2.211.700 762.000 2.993.700	346.500 16.156.392 0	2.558.200 16.938.392 0	37.441.800 0 42.006.300
0406 0 10406	Acquisto vestiario e divise	CP RS CS T	10.000.000 0 10.000.000	0 0 0	10.000.000 0 10.000.000	825.216 0 825.216	0 0 0	825.216 0 0	9.174.784 0 9.174.784
0407 0 10407	Fitto locali	CP RS CS T	0 0 0	0 0 0	0 0 0	0 0 0	0 0 0	0 0 0	0 0 0
0408 0 10408	Manutenzione, riparazione e adattamento di locali e relativi impianti: Sede	CP RS CS T	200.000.000 33.155.824 200.000.000	0 2.201.500 0	200.000.000 33.954.324 200.000.000	105.806.953 30.954.324 136.761.277	55.145.193 0 0	160.952.146 30.954.324 0	39.047.854 0 63.238.723
0409 0 10409	Manutenzione, riparazione e adattamento di locali e relativi impianti: immobili da reddito	CP RS CS T	2.500.000.000 504.300.146 2.300.000.000	0 13.674.919 0	2.500.000.000 490.625.227 2.300.000.000	931.700.173 441.460.825 1.373.160.997	542.754.433 49.164.402 0	1.474.454.605 490.625.227 0	1.025.546.395 0 926.839.003
0410 0 10410	Spese postali e telegrafiche	CP RS CS T	595.000.000 20.043.500 595.000.000	0 0 0	595.000.000 20.043.500 595.000.000	482.505.556 20.043.500 452.549.056	14.442.500 0 0	446.948.056 20.043.500 0	148.051.944 0 142.450.944

(1) : RS = Residui, CP = Competenza, CS = Cassa, T = Totale




Capitolo Art. Cod.Stato	Descrizione	(1)	Previsioni			Definitive	Somme Impegnate		Differenze rispetto alle previsioni	
			Iniziali	Variazioni	Pagate		Da pagare	Tot. Impegnato		
										CP
0411	Spese per studi, indagini e rilevazioni	CP	100.000.000	0	0	100.000.000	31.447.940	25.289.285	56.737.225	43.262.775
0		RS	15.826.000	0	0	15.826.000	15.826.000	0	15.826.000	0
10411		CS	100.000.000	0	0	100.000.000	47.273.940	0	47.273.940	52.726.060
		T								
0412	Spese per l'organizzazione e la partecipazione a convegni e congressi	CP	10.000.000	15.000.000	0	25.000.000	20.914.310	1.071.000	21.985.310	3.014.690
0		RS	0	0	0	0	0	0	0	0
10412		CS	10.000.000	15.000.000	0	25.000.000	20.914.310	0	20.914.310	4.065.690
		T								
0413	Spese per concorsi	CP	80.000.000	0	0	80.000.000	0	0	0	80.000.000
0		RS	0	0	0	0	0	0	0	0
10413		CS	80.000.000	0	0	80.000.000	0	0	0	80.000.000
		T								
0414	Canoni d'acqua - Sede	CP	15.000.000	0	0	15.000.000	9.335.000	566.000	9.923.000	5.077.000
0		RS	0	0	0	0	0	0	0	0
10414		CS	15.000.000	0	0	15.000.000	9.335.000	0	9.335.000	5.665.000
		T								
0415	Canoni d'acqua- Immobili da reddito	CP	400.000.000	0	0	400.000.000	240.739.272	45.079.262	285.818.534	114.181.466
0		RS	39.472.717	0	0	39.472.717	39.472.717	0	39.472.717	0
10415		CS	400.000.000	0	0	400.000.000	280.211.989	0	280.211.989	119.788.011
		T								
0416	Spese per l'energia elettrica per illuminazione- Sede	CP	70.000.000	0	0	70.000.000	43.395.985	9.523.000	52.918.985	17.081.015
0		RS	2.760.000	0	0	2.760.000	2.760.000	0	2.760.000	0
10416		CS	70.000.000	0	0	70.000.000	46.155.985	0	46.155.985	23.844.015
		T								
0417	Spese per l'energia elettrica per illuminazione - Immobili da reddito	CP	500.000.000	0	0	500.000.000	338.243.003	13.647.000	351.890.003	148.109.997
0		RS	12.639.000	0	0	12.639.000	12.639.000	0	12.639.000	0
10417		CS	500.000.000	0	0	500.000.000	350.882.003	0	350.882.003	149.117.997
		T								
0418	Combustibile ed energia elettrica per riscaldamento e spese per la conduzione caldaia degli impianti tecnici - Sede	CP	50.000.000	0	0	50.000.000	21.144.000	5.393.000	26.537.000	23.463.000
0		RS	2.913.000	0	0	2.913.000	2.913.000	0	2.913.000	0
10418		CS	50.000.000	0	0	50.000.000	24.057.000	0	24.057.000	25.943.000
		T								
0419	Combustibile ed energia elettrica per riscaldamento e spese per la conduzione caldaia degli impianti tecnici - Immobili da reddito	CP	1.500.000.000	0	0	1.500.000.000	795.401.666	416.895.959	1.212.397.627	287.602.373
0		RS	150.941.066	0	0	150.941.066	150.941.066	0	150.941.066	0
10419		CS	1.500.000.000	0	0	1.500.000.000	946.342.734	0	946.342.734	563.657.266
		T								
0420	Onorari e compensi per perizie ed accertamenti tecnici preliminari agli investimenti immobiliari	CP	200.000.000	0	0	200.000.000	27.179.462	1.306.727	28.486.189	171.511.811
0		RS	0	0	0	0	0	0	0	0
10420		CS	200.000.000	0	0	200.000.000	27.179.462	0	27.179.462	172.820.538
		T								

(1) : RS = Residui, CP = Competenza, CS = Cassa, T = Totale

Pag. 29

Cassa Nazionale di Previdenza e Assistenza Ragionieri e Periti Commerciali  
**TITOLO I SPESE CORRENTI**  
**04 Categoria IV SPESE PER L'ACQUISTO DI BENI DI CONSUMO E DI SERVIZI**  
**Bilancio Consuntivo**  
**PARTE SPESA - ANNO 1995**




Capitolo Art. Cod. Stato	Descrizione	(1)	Previsioni		Definitive	Somme Impegnate		Differenze rispetto alle previsioni
			Iniziali	Variazioni		Pagate	Da pagare	
0421 0 10421	Onorari e compensi per predisposizioni Bilancio tecnico e studi attuariali	CP RS CS T	60.000.000 0 70.000.000	120.000.000 0 110.000.000	180.000.000 0 180.000.000	150.416.000 0 150.416.000	0 0 0	29.584.000 0 29.584.000
0422 0 10422	Onorari e compensi per perizie, accertamenti tecnici, direzione lavori e collaudi relativi alla manutenzione ordinaria e straordinaria immob. reddito	CP RS CS T	600.000.000 28.632.176 600.000.000	0 0 0	600.000.000 28.632.176 600.000.000	570.976.199 28.632.176 599.608.375	27.564.932 0 0	1.458.869 0 391.625
0423 0 10423	Onorari e compensi per perizie, accertamenti tecnici, direzione lavori e collaudi relativi alla manutenzione ordinaria e straordinaria - Sede	CP RS CS T	25.000.000 15.000.000 25.000.000	50.000.000 0 50.000.000	75.000.000 15.000.000 75.000.000	20.921.184 15.000.000 35.921.184	6.841.400 0 0	47.437.416 0 39.078.816
0424 0 10424	Onorari e compensi per consulenze legali e tecniche contenzioso	CP RS CS T	330.000.000 35.274.660 340.000.000	0 250.000 0	330.000.000 35.024.660 340.000.000	226.479.083 35.024.660 261.503.743	17.659.577 0 0	85.861.340 0 78.496.257
0425 0 10425	Onorari e compensi per consulenze tecniche adempimenti fiscali	CP RS CS T	50.000.000 2.688.756 50.000.000	0 0 0	50.000.000 2.688.756 50.000.000	22.246.609 2.688.756 24.935.365	771.247 0 0	26.982.144 0 25.064.635
0426 0 10426	Compensi agli Amministratori per gestione immobili fuori Roma	CP RS CS T	180.000.000 18.992.750 170.000.000	0 0 0	180.000.000 18.992.750 170.000.000	119.472.640 18.992.750 138.465.390	35.209.209 0 0	25.318.151 0 31.534.610
0427 0 10427	Onorari e compensi per consulenze tecniche (elaborazione dati, organizzazione e metodo etc.)	CP RS CS T	300.000.000 39.443.320 300.000.000	0 0 0	300.000.000 39.443.320 300.000.000	242.376.223 38.872.120 281.248.343	21.782.950 571.200 0	35.840.827 0 18.751.657
0428 0 10428	Trasporti e facchinaggi	CP RS CS T	100.000.000 410.550 100.000.000	0 0 0	100.000.000 410.550 100.000.000	6.892.072 410.550 7.302.622	0 0 0	93.107.928 0 92.697.378
0429 0 10429	Premi di assicurazioni per altri rischi assicurati	CP RS CS T	106.000.000 0 106.000.000	0 0 0	106.000.000 0 106.000.000	57.488.553 0 57.488.553	0 0 0	48.511.447 0 48.511.447
0430 0 10430	Premi di assicurazione immobili da reddito	CP RS CS T	400.000.000 0 400.000.000	5.000.000 0 5.000.000	405.000.000 0 405.000.000	403.576.321 0 403.576.321	0 0 0	1.423.679 0 1.423.679

(1) : RS = Residui, CP = Competenza, CS = Cassa, T = Totale


Pag. 30

Cassa Nazionale di Previdenza e Assistenza Ragionieri e Periti Commerciali  
 Bilancio Consumativo  
 PARTE SPESA - ANNO 1995

Capitolo Art. Cod. Stato	Descrizione	(1)	Previsioni		Definitive	Somme Impegnate		Differenze rispetto alle previsioni
			Iniziali	Variazioni		Pagate	Tot. Impegnato	
0431	Spese per la pulizia dei locali della Sede	CP	200.000.000	0 (F)	200.000.000	51.271.902	22.276.800	73.548.702 (-)
0		RS	5.985.700	0 (F)	5.985.700	5.985.700	0	0 (F)
10431		CS	190.000.000	0 (F)	190.000.000	57.257.602	0	132.742.398 (-)
		T						
0432	Spese per la pulizia degli immobili da reddito	CP	230.000.000	0 (F)	230.000.000	171.177.105	28.903.486	200.050.591 (-)
0		RS	20.404.074	0 (F)	20.404.074	20.404.074	0	0 (F)
10432		CS	210.000.000	0 (F)	210.000.000	191.581.179	0	18.418.821 (-)
		T						
0433	Spese per stampati e cancelleria	CP	200.000.000	0 (F)	200.000.000	187.967.736	11.344.641	199.312.377 (-)
0		RS	11.656.645	0 (F)	11.656.645	11.656.645	0	0 (F)
10433		CS	200.000.000	0 (F)	200.000.000	199.624.381	0	375.619 (-)
		T						
0434	Spese per stampa marche	CP	500.000.000	0 (F)	500.000.000	125.551.413	0	125.551.413 (-)
0		RS	306.096.695	0 (F)	306.096.695	306.096.695	0	0 (F)
10434		CS	500.000.000	0 (F)	500.000.000	431.648.108	0	68.351.892 (-)
		T						
0435	Spese diverse	CP	30.000.000	33.500.000 (+)	63.500.000	51.104.678	5.220.000	56.324.678 (-)
0		RS	7.702.341	0 (F)	7.702.341	6.746.673	955.668	7.702.341 (F)
10435		CS	30.000.000	38.200.000 (+)	68.200.000	57.851.351	0	10.348.649 (-)
		T						
0436	Spese per la vigilanza della sede	CP	15.000.000	0 (F)	15.000.000	1.820.072	165.961	13.013.967 (-)
0		RS	165.350	0 (F)	165.350	165.350	0	0 (F)
10436		CS	14.000.000	0 (F)	14.000.000	1.985.422	0	12.014.578 (-)
		T						
TOTALE PER CATEGORIA 04								
		CP	9.759.000.000	368.500.000 (+)	10.127.500.000	5.580.896.058	1.351.276.116	6.932.172.174 (-)
		RS	1.327.178.124	16.126.419 (-)	1.311.051.705	1.244.204.043	66.847.662	1.311.051.705 (F)
		CS	9.549.000.000	363.200.000 (+)	9.906.200.000	6.825.100.101	0	3.081.089.899 (-)
		T						



(1) : RS = Residui, CP = Competenza, CS = Cassa, T = Totale



Capitolo Cod.Stato	Descrizione	(1)	Previsioni			Somme Impegnate			Differenze rispetto alle previsioni
			Iniziali	Variazioni	Definitive	Pagate	Da pagare	Tot.Impegnato	
0501	Pensioni dirette di vecchiaia	CP	30.000.000.000	1.000.000.000	31.000.000.000	29.555.103.628	384.851.413	29.939.955.041	1.060.044.959
0		RS	375.026.416	0	375.026.416	375.026.416	0	375.026.416	0
10501		CS	30.000.000.000	450.000.000	30.450.000.000	29.930.130.044	0	29.930.130.044	519.869.956
T		T							
0503	Pensioni indirette	CP	7.000.000.000	350.000.000	7.350.000.000	6.850.356.455	11.049.537	6.964.385.992	385.814.008
0		RS	41.955.053	0	41.955.053	35.492.895	6.462.158	41.955.053	0
10503		CS	7.000.000.000	299.400.000	7.299.400.000	6.885.829.340	0	6.885.829.340	413.570.660
T		T							
0504	Pensioni di reversibilit'	CP	6.300.000.000	300.000.000	6.600.000.000	5.343.145.338	41.599.677	5.384.745.015	615.254.985
0		RS	30.686.544	0	30.686.544	30.686.544	0	30.686.544	0
10504		CS	6.330.000.000	299.400.000	6.630.000.000	5.373.831.892	0	5.373.831.892	656.768.118
T		T							
0505	Pensioni di invalidit'	CP	5.000.000.000	1.000.000.000	6.000.000.000	3.438.610.241	64.181.125	3.502.791.366	487.208.634
0		RS	33.977.518	0	33.977.518	33.977.518	0	33.977.518	0
10505		CS	5.000.000.000	966.000.000	5.966.000.000	3.472.597.759	0	3.472.597.759	561.412.241
T		T							
0506	Indennit' una-tantum	CP	100.000.000	0	100.000.000	0	0	0	100.000.000
0		RS	0	0	0	0	0	0	0
10506		CS	120.000.000	0	120.000.000	0	0	0	120.000.000
T		T							
0507	Liquidazioni	CP	100.000.000	107.500.000	207.500.000	177.963.346	28.705.816	206.669.162	830.838
0		RS	22.746.989	0	22.746.989	13.636.851	8.910.138	22.746.989	0
10507		CS	110.000.000	111.320.000	221.320.000	191.800.197	0	191.800.197	29.519.803
T		T							
0508	Interventi assistenziali ai sensi dell'art. 34 L.160/63	CP	100.000.000	200.000.000	300.000.000	258.000.000	5.000.000	263.000.000	37.000.000
0		RS	0	0	0	0	0	0	0
10508		CS	100.000.000	200.000.000	300.000.000	258.000.000	0	258.000.000	42.000.000
T		T							
0509	Indennit' di maternit' - Legge 11/12/90 n. 379	CP	2.640.000.000	500.000.000	3.140.000.000	2.970.077.433	168.152.532	3.138.229.965	1.770.035
0		RS	212.783.659	5.678.185	218.461.844	207.105.674	0	207.105.674	0
10509		CS	2.700.000.000	500.000.000	3.200.000.000	3.177.183.107	0	3.177.183.107	22.816.893
T		T							
0510	Pensioni di anzianit'	CP	1.000.000.000	300.000.000	1.300.000.000	1.080.595.431	36.988.035	1.116.983.466	183.016.534
0		RS	74.155.516	0	74.155.516	74.155.516	0	74.155.516	0
10510		CS	1.000.000.000	278.696.000	1.278.696.000	1.154.750.947	0	1.154.750.947	123.946.053
T		T							
0511	Pensioni di inabilit'	CP	750.000.000	100.000.000	850.000.000	362.021.304	0	362.021.304	287.978.696
0		RS	13.117.308	0	13.117.308	2.307.917	10.609.391	13.117.308	0
10511		CS	750.000.000	86.880.000	836.880.000	364.329.221	0	364.329.221	298.790.779
T		T							

Pag. 31


Bilancio Consuntivo  
PARTE SPESA - ANNO 1995

Cassa Nazionale di Previdenza e Assistenza Ragionieri e Periti Commerciali  
1 TITOLO I SPESE CORRENTI  
05 Categoria V SPESE PER PRESTAZIONI ISTITUZIONALI

(1) : RS = Residui, CP = Competenza, CS = Cassa, T = Totale



Cassa Nazionale di Previdenza e Assistenza Ragionieri e Periti Commerciali											
1 TITOLO I SPESE CORRENTI											
05 Categoria V SPESE PER PRESTAZIONI ISTITUZIONALI											
Bilancio Consuntivo PARTE SPESA - ANNO 1995											
Capitolo Art. Cod. Stato	Descrizione	(1)	Previsioni			Somme Impegnate			Tot. Impegnato	Differenze rispetto alle previsioni	
			Iniziali	Variazioni	Definitive	Pagate	Da pagare				
0512 0 10512	Erogazione a titolo assistenziale - art. 10 L. 414/91	CP RS CS T	500.000.000 0 500.000.000	0 0 0	500.000.000 0 500.000.000	0 0 0	19.500.000 0 0	19.500.000 0 0	480.500.000 0 500.000.000		
0513 0 10513	Restituzione dei contributi - art. 23 L. 414/91	CP RS CS T	1.500.000.000 32.495.728 1.500.000.000	0 0 0	1.500.000.000 32.495.728 1.500.000.000	1.222.918.761 32.495.728 1.255.414.489	277.081.239 0 0	1.500.000.000 32.495.728 0	0 0 244.585.511		
0514 0 10514	Trasferimento contributi - Legge 45/90	CP RS CS T	1.500.000.000 0 1.500.000.000	0 0 0	1.500.000.000 0 1.500.000.000	55.125.569 0 55.125.569	5.402.317 0 0	60.527.886 0 0	1.439.472.114 0 1.444.874.431		
TOTALE PER CATEGORIA 05											
CP RS CS T			56.490.000.000 836.944.931 56.610.000.000	1.057.500.000 5.678.185 487.136.000	57.547.500.000 831.266.746 57.097.136.000	51.313.897.506 805.085.049 52.118.982.555	1.144.911.691 26.181.697 0	52.458.809.197 831.266.746 0	5.088.690.803 0 4.978.153.445		



(1) : RS = Residui, CP = Competenza, CS = Cassa, T = Totale

Pag. 33

**Bilancio Consuntivo  
PARTE SPESA - ANNO 1995**

Capitolo Art. Cod. Stato	Descrizione	(1)	Previsioni			Somme Impegnate		Differenze rispetto alle previsioni	
			Iniziali	Variazioni	Definitive	Pagate	Da pagare		Tot. Impegnato
0601	Providenze al personale (art. 59 D.P.R. 509 punti 1, 2, 3) - personale dirigente ed altro personale	CP RS CS T	40.428.650 10.298.160 40.428.650	0 0 0	40.428.650 10.298.160 40.428.650	18.260.220 8.964.000 27.224.220	22.168.430 1.334.160	40.428.650 10.298.160 13.204.430	0 0 0 0 0 0
0602	Contributo finanziamento patronati D.L. C.P.S. n. 804/47	CP RS CS T	0 0 0	0 0 0	0 0 0	0 0 0	0 0 0	0 0 0	0 0 0 0 0 0
0603	Trasferimenti passivi alla gestione assistenza per concorso spese (Aggiunto)	CP RS CS T	0 0 0	0 0 0	0 0 0	0 0 0	0 0 0	0 0 0	0 0 0 0 0 0
<b>TOTALE PER CATEGORIA 06</b>			40.428.650 10.298.160 40.428.650	0 0 0	40.428.650 10.298.160 40.428.650	18.260.220 8.964.000 27.224.220	22.168.430 1.334.160	40.428.650 10.298.160 13.204.430	0 0 0 0 0 0



(1) : RS = Residui, CP = Competenza, CS = Cassa, T = Totale

Cassa Nazionale di Previdenza e Assistenza Ragionieri e Periti Commerciali												Pag. 34	
Bilancio Consuntivo													
PARTE SPESA - ANNO 1995													
Capitolo Art. Cod.Stato	Descrizione	(1)	Previsioni			Definitive	Somme Impegnate			Differenze rispetto alle previsioni			
			Iniziali	Variazioni			Pagate	Da pagare	Tot.Impegnato				
0701 0 10701	Interessi passivi	CP RS CS T	0 0 0 0	0 0 0 0	0 0 0 0	0 0 0 0	0 0 0 0	0 0 0 0	0 0 0 0	(F) (F) (F) (F)			
0702 0 10702	Interessi passivi su mutui	CP RS CS T	937.000 0 937.000 0	0 0 0 0	937.000 0 937.000 0	936.249 0 936.249 0	0 0 0 0	936.249 0 936.249 0	751 0 751 0	(-) (F) (-) (-)			
0703 0 10703	Spese e commissioni bancarie e di c/cp	CP RS CS T	16.000.000 336.569 16.000.000 0	45.000.000 0 45.000.000 0	61.000.000 336.569 61.000.000 0	62.819.862 336.569 62.819.862 0	0 0 0 0	62.819.862 336.569 62.819.862 0	1.819.862 0 1.819.862 0	(*) (F) (*) (*)			
0704 0 10704	Bolli e spese per acquisto titoli	CP RS CS T	3.000.000 0 3.000.000 0	45.000.000 0 45.000.000 0	48.000.000 0 48.000.000 0	47.199.802 0 47.199.802 0	0 0 0 0	47.199.802 0 47.199.802 0	800.198 0 800.198 0	(-) (F) (-) (-)			
0705 0 10705	Interessi passivi su depositi cauzionali per locazioni	CP RS CS T	70.000.000 6.919.785 70.000.000 0	0 0 0 0	70.000.000 6.919.785 70.000.000 0	63.320.769 3.692.008 67.012.777 0	3.000.000 3.227.777 0 0	66.320.769 6.919.785 67.012.777 0	3.679.231 0 2.987.223 0	(-) (F) (-) (-)			
<b>TOTALE PER CATEGORIA 07</b>													
CP			89.937.000	90.000.000	179.937.000	174.276.682	3.000.000	177.276.682	2.660.318	(-)			
RS			7.256.354	0	7.256.354	3.692.008	3.564.346	7.256.354	0	(F)			
CS			89.937.000	90.000.000	179.937.000	177.968.690	0	177.968.690	1.968.310	(-)			
T													



(1) : RS = Residui. CP = Competenza. CS = Cassa. T = Totale

Pag. 35

**Bilancio Consuntivo  
PARTE SPESA - ANNO 1995**

Capitolo Art. Cod. Stato	Descrizione	(1)	Previsioni			Definitive	Somme Impegnate		Tot. Impegnato	Differenze rispetto alle previsioni
			Iniziali	Variazioni			Da pagare	Pagate		
0801	Imposte e tasse su patrimonio immobiliare	CP	2.500.000.000	0	(F)	2.500.000.000	2.118.521.942	2.122.808.464	377.191.536	
0		RS	8.946.132	0	(F)	8.946.132	8.946.132	8.946.132	0	
10801		CS	2.500.000.000	0	(F)	2.500.000.000	2.127.468.074	0	372.531.926	
0802	Imposte su interessi attivi	CP	3.850.000.000	0	(F)	3.850.000.000	783.630.348	5.299.076.079	1.439.076.079	
0		RS	3.359.524.517	0	(F)	3.359.524.517	3.359.524.517	0	0	
10802		CS	3.030.000.000	874.600.000	(*)	3.904.600.000	4.141.461.952	1.693.513	3.359.524.517	298.861.952
0803	Imposta sul reddito delle persone giuridiche	CP	10.000.000.000	1.000.000.000	(*)	9.000.000.000	7.243.180.594	7.243.180.594	1.756.819.406	
0		RS	0	0	(F)	0	0	0	0	
10803		CS	10.000.000.000	1.160.000.000	(*)	8.840.000.000	7.243.180.594	0	1.596.819.406	
0804	ILOR	CP	1.800.000.000	90.000.000	(*)	1.710.000.000	914.197.000	914.197.000	795.803.000	
0		RS	0	0	(F)	0	0	0	0	
10804		CS	1.800.000.000	462.000.000	(*)	1.338.000.000	914.197.000	0	423.803.000	
0805	Imposte relative ad accertamenti contestati	CP	30.000.000	0	(F)	30.000.000	0	0	30.000.000	
0		RS	0	0	(F)	0	0	0	0	
10805		CS	30.000.000	0	(F)	30.000.000	0	0	30.000.000	
0806	Imposte su dividendi	CP	0	6.744.000	(*)	6.744.000	6.744.000	6.744.000	0	
0		RS	0	0	(F)	0	0	0	0	
10806		CS	0	6.744.000	(*)	6.744.000	6.744.000	0	0	
0807	Imposte e tasse	CP	0	4.000.000	(*)	4.000.000	134.000	134.000	3.866.000	
0		RS	0	0	(F)	0	0	0	0	
10807		CS	0	4.000.000	(*)	4.000.000	134.000	0	3.866.000	
<b>TOTALE PER CATEGORIA 08</b>										
CP			16.190.000.000	1.078.256.000	(*)	17.110.744.000	11.066.406.464	15.566.140.137	1.524.603.663	
RS			3.368.470.649	0	(F)	3.368.470.649	3.368.470.649	3.368.470.649	0	
CS			17.360.000.000	798.656.000	(*)	16.623.344.000	14.433.185.820	2.190.156.380	2.190.156.380	



(1) : RS = Residui, CP = Competenza, CS = Cassa, T = Totale

Cassa Nazionale di Previdenza e Assistenza Regionieri e Periti Commerciali											
Pag. 36											
TITOLO I SPESE CORRENTI											
Bilancio Consuntivo											
PARTE SPESA - ANNO 1995											
Capitolo Art. Cod. Stato	Descrizione	(1)	Previsioni			Definitive	Somme Impegnate		Tot. Impegnato	Differenze rispetto alle previsioni	
			Iniziali	Variazioni			Pagate	Da pagare			
0901	Restituzioni diverse	CP	15.000.000	0	(F)	15.000.000	1.823.863	0	1.823.863	13.176.137	(-)
0		RS	313.936	0	(F)	313.936	0	313.936	0	0	(F)
10901		CS	15.000.000	0	(F)	15.000.000	1.823.863	0	1.823.863	13.176.137	(-)
		T									
0902	Rimborso contributi	CP	150.000.000	140.000.000	(+)	290.000.000	289.572.835	0	289.572.835	427.165	(-)
0		RS	5.806.755	0	(F)	5.806.755	3.511.000	2.295.755	5.806.755	0	(F)
10902		CS	152.000.000	143.800.000	(+)	295.800.000	293.083.835	0	293.083.835	2.718.165	(-)
		T									
TOTALE PER CATEGORIA 09											
		CP	165.000.000	140.000.000	(+)	305.000.000	291.396.698	0	291.396.698	13.603.302	(-)
		RS	6.120.691	0	(F)	6.120.691	3.511.000	2.609.691	6.120.691	0	(F)
		CS	167.000.000	143.800.000	(+)	310.800.000	294.907.698	0	294.907.698	15.892.302	(-)
		T									



(1) : RS = Residui, CP = Competenza, CS = Cassa, T = Totale

Cassa Nazionale di Previdenza e Assistenza Ragionieri e Periti Commerciali												Pag. 37	
TITOLO I SPESE CORRENTI													
Categoria X SPESE NON CLASSIFICABILI IN ALTRE VOCI													
Bilancio Consuntivo													
PARTE SPESA - ANNO 1995													
Capitolo Art. Cod. Stato	Descrizione	(1)	Previsioni			Somme Impegnate			Differenze rispetto alle previsioni				
			Iniziali	Variazioni	Definitive	Pagate	Da pagare	Tot. Impegnato					
1001	Cedole su titoli acquistati	CP	500.000.000	267.000.000	767.000.000	766.284.790	0	766.284.790	715.210	(-)		715.210	(-)
0		RS	0	0	0	0	0	0	0	(=)		0	(=)
11001		CS	500.000.000	267.000.000	767.000.000	766.284.790	0	766.284.790	715.210	(-)		715.210	(-)
T		T											
1002	Spese per liti, arbitraggi, risarcimenti ed accessori	CP	50.000.000	0	50.000.000	29.474.301	0	29.474.301	20.525.699	(-)		20.525.699	(-)
0		RS	0	0	0	0	0	0	0	(=)		0	(=)
11002		CS	50.000.000	0	50.000.000	29.474.301	0	29.474.301	20.525.699	(-)		20.525.699	(-)
T		T											
1003	Fondo di riserva	CP	2.804.946.920	2.083.914.000	721.032.920	0	0	0	721.032.920	(-)		721.032.920	(-)
0		RS	0	0	0	0	0	0	0	(=)		0	(=)
11003		CS	2.778.916.970	2.689.620.000	79.296.970	0	0	0	79.296.970	(-)		79.296.970	(-)
T		T											
1004	Spese per ruoli esattoriali	CP	900.000.000	0	900.000.000	779.550.886	0	779.550.886	120.449.114	(-)		120.449.114	(-)
0		RS	0	0	0	0	0	0	0	(=)		0	(=)
11004		CS	900.000.000	0	900.000.000	779.550.886	0	779.550.886	120.449.114	(-)		120.449.114	(-)
T		T											
1005	Aggio su vendita marche comuni	CP	1.250.000.000	0	1.250.000.000	1.092.407.295	64.673.173	1.157.080.468	92.919.532	(-)		92.919.532	(-)
0		RS	79.167.587	0	79.167.587	66.830.954	10.336.633	79.167.587	0	(=)		0	(=)
11005		CS	1.400.000.000	0	1.400.000.000	1.161.238.249	0	1.161.238.249	238.761.751	(-)		238.761.751	(-)
T		T											
TOTALE PER CATEGORIA 10													
CP			5.504.946.920	1.816.914.000	3.688.032.920	2.667.717.272	64.673.173	2.732.390.445	955.642.475	(-)		955.642.475	(-)
RS			79.167.587	0	79.167.587	66.830.954	10.336.633	79.167.587	0	(=)		0	(=)
CS			5.628.916.970	2.432.620.000	3.196.296.970	2.736.548.226	0	2.736.548.226	459.748.744	(-)		459.748.744	(-)
T													
TOTALE PER TITOLO 1													
CP			96.303.177.570	390.820.000	95.912.357.570	76.794.215.154	7.935.374.907	84.730.590.061	11.181.767.509	(-)		11.181.767.509	(-)
RS			6.298.116.281	27.995.538	6.270.120.743	6.111.344.083	158.776.660	6.270.120.743	0	(=)		0	(=)
CS			95.403.482.920	1.068.840.000	94.340.642.920	82.905.559.237	0	82.905.559.237	11.435.083.383	(-)		11.435.083.383	(-)
T													

(1) : RS = Residui, CP = Competenza, CS = Cassa, T = Totale



Cassa Nazionale di Previdenza e Assistenza Ragionieri e Periti Commerciali												
2 TITOLO II SPESE IN CONTO CAPITALE												
11 Categoria XI ACQUISIZIONE BENI DI USO DUREVOLE ED OPERE IMMOBILIARI												
Bilancio Consumativo												
PARTE SPESA - ANNO 1995												
Capitolo Art. Cod. Stato	Descrizione	(1)	Previsioni			Somme impegnate			Tot. Impegnato	Differenze rispetto alle previsioni		
			Iniziali	Variazioni	Definitive	Pagate	Da pagare					
1101 0 21101	Acquisto immobili	CP RS CS T	63.850.000.000 95.820.201.011 60.000.000.000	18.831.400.000 41.993.000.000 34.938.000.000	(-) (-) (+)	14.164.682.500 53.827.201.011 67.891.863.511	23.422.802.800 100.000.000	37.567.465.300 53.827.201.011	7.431.134.700 0 27.046.136.489	(-) (-) (-)		
1102 0 21102	Ricostruzioni, ripristini e trasformazioni di immobili	CP RS CS T	6.000.000.000 3.181.788.871 6.000.000.000	0 917.482.945 0	(-) (-) (-)	1.381.132.366 970.169.668 2.351.302.034	1.789.785.900 1.294.136.258	3.120.918.286 2.264.305.926	2.879.081.734 0 3.848.697.566	(-) (-) (-)		
1103 0 21103	Oneri e compensi notarili concernenti acquisto immobili	CP RS CS T	300.000.000 45.532.950 300.000.000	0 0 0	(-) (-) (-)	0 45.532.950 45.532.950	0 0	0 45.532.950	300.000.000 0 254.467.050	(-) (-) (-)		
1104 0 21104	Compensi per prestazioni professionali relative alla manutenzione straordinaria - immobili da reddito	CP RS CS T	0 0 0	400.000.000 400.000.000	(+) (+)	24.276.000 24.276.000	35.867.669 0	60.143.669 0	339.856.331 0 375.724.000	(-) (-) (-)		
<b>TOTALE PER CATEGORIA 11</b>												
CP			70.150.000.000	18.431.400.000	(-)	15.570.070.866	251.988.456.369	40.768.527.235	10.950.072.765	(-)		
RS			99.047.522.832	42.910.482.945	(-)	54.742.903.829	1.394.136.258	56.137.039.887	0	(-)		
CS			66.300.000.000	35.338.000.000	(+)	70.312.974.495			31.325.025.505	(-)		
T												




(1) : RS = Residui, CP = Competenza, CS = Cassa, T = Totale

Pag. 39

Bilancio Consuntivo  
**PARTI SPESE - ANNO 1995**

Capitolo Art. Cod. Stab	Descrizione	(1)	Previsioni		Somme Impegnate			Differenze rispetto alle previsioni		
			Iniziali	Variazioni	Definitive	Pagate	Da pagare		Tot. Impegnato	
1201 0 21201	Acquisti di impianti, attrezzature e macchinari	CP RS CS T	20.000.000 0 20.000.000	0 0 0	20.000.000 0 20.000.000	0 0 0	1.317.806 0 0	1.317.806 0 20.000.000	(-) 0 (-)	
1202 0 21202	Riparazioni, trasformazioni e manutenzione straordinaria impianti, attrezzature e macchinari.	CP RS CS T	200.000.000 323.229.109 300.000.000	0 0 0	200.000.000 323.229.109 300.000.000	10.581.480 289.418.520 300.000.000	69.258.000 33.810.589	79.839.480 323.229.109	(-) 0 (-)	
1203 0 21203	Acquisto di mobili, macchine di ufficio, attrezzi e macchine elaboratrici	CP RS CS T	100.000.000 840.575.540 180.000.000	0 0 670.000.000	100.000.000 840.575.540 850.000.000	5.302.367 420.665.000 425.967.367	63.438.900 419.910.540	68.741.267 840.575.540	(-) 0 (-)	
1204 0 21204	Bozzetto marche	CP RS CS T	0 0 0	0 0 0	0 0 0	0 0 0	0 0 0	0 0 0	0 0 0	(-) 0 (-)
1205 0 21205	Programmi elaborazione dati centro elettronico	CP RS CS T	240.000.000 1.388.922.930 1.000.000.000	0 162.158.000 542.880.000	240.000.000 1.226.764.930 1.542.880.000	0 254.360.180 254.360.180	240.000.000 972.404.750	240.000.000 1.226.764.930	0 0 (-)	
1206 0 21206	Compensi per prestazioni professionali relative alla manutenzione straordinaria - Sede	CP RS CS T	0 0 0	100.000.000 100.000.000	100.000.000 100.000.000	0 0	0 0	0 0	100.000.000 100.000.000	(-) 0 (-)
<b>TOTALE PER CATEGORIA 12</b>		CP RS CS T	560.000.000 2.552.727.579 1.500.000.000	100.000.000 162.158.000 1.312.880.000	660.000.000 2.390.569.579 2.812.880.000	15.883.847 964.443.700 980.327.547	374.014.706 1.426.125.879	389.898.553 2.390.569.579	(-) 0 (-)	
										1.832.552.453



(1) : RS = Residui, CP = Competenza, CS = Cassa, T = Totale



Pag. 40											
Bilancio Consuntivo PARTE SPESA - ANNO 1995											
Cassa Nazionale di Previdenza e Assistenza Ragionieri e Periti Commerciali											
2 TITOLO II SPESE IN CONTO CAPITALE											
13 Categoria XIII PARTRECIPAZIONI E ACQUISTO DI VALORI MOBILIARI											
Capitolo Cod. Stato	Descrizione	(1)	Previsioni			Somme Impegnate		Tot. Impegnato		Differenze rispetto alle previsioni	
			Iniziali	Variazioni	Definitive	Pagate	Da pagare				
1301	Acquisti titoli emessi o garantiti dallo Stato ed assimilati: acquisizione di azioni	CP	23.367.083.908	36.431.400.000 (+)	59.798.483.908	45.400.000.000	14.000.000.000	59.400.000.000	398.483.908 (-)		
0		RS	19.942.763.696	711.223.696 (-)	19.231.540.000	19.231.540.000	0	19.231.540.000	0		
21301		CS	22.054.853.419	56.975.233.663 (+)	79.030.087.282	64.631.540.000	0	0	14.398.547.282 (-)		
		T									
1302	Acquisto e sottoscrizione di obbligazioni	CP	4.000.000.000	2.000.000.000 (+)	6.000.000.000	6.000.000.000	0	6.000.000.000	0		
0		RS	4.000.000.000	0	4.000.000.000	4.000.000.000	0	4.000.000.000	0		
21302		CS	6.000.000.000	4.000.000.000 (+)	10.000.000.000	10.000.000.000	0	0	0		
		T									
TOTALE PER CATEGORIA 13											
		CP	27.367.083.908	36.431.400.000 (+)	65.798.483.908	51.400.000.000	14.000.000.000	65.400.000.000	398.483.908 (-)		
		RS	23.942.763.696	711.223.696 (-)	23.231.540.000	23.231.540.000	0	23.231.540.000	0		
		CS	28.054.853.419	60.975.233.663 (+)	89.030.087.282	74.631.540.000	0	0	14.398.547.282 (-)		
		T									



(1) : RS = Residui, CP = Competenza, CS = Cassa, T = Totale



Pag. 42

Cassa Nazionale di Previdenza e Assistenza Ragionieri e Periti Commerciali  
 TITOLO II SPESE IN CONTO CAPITALE  
 Bilancio Consuntivo  
 Categoria XV 'INDENNITA' DI ANZIANITA' AL PERSONALE CESSATO DAL SERVIZIO'  
 PARTE SPESA - ANNO 1995

Capitolo Art. Cod.Stato	Descrizione	(1)	Previsioni			Definitive	Pagate	Somme impegnate Da pagare	Tot. Impegnato	Differenze rispetto alle previsioni
			Iniziali	Variazioni						
1501	Indennit' di anzianita' al personale cessato dal servizio	CP	35.000.000	0	(F)	35.000.000	28.604.003	4.377.309	32.981.312	2.016.688 (-)
0		RS	2.355.250	0	(F)	2.355.250	2.355.250	0	2.355.250	0 (F)
21501		CS	40.000.000	0	(F)	40.000.000	30.959.253	0	0	9.040.747 (-)
	T									
	TOTALE PER CATEGORIA 15	CP	35.000.000	0	(F)	35.000.000	28.604.003	4.377.309	32.981.312	2.016.688 (-)
		RS	2.355.250	0	(F)	2.355.250	2.355.250	0	2.355.250	0 (F)
		CS	40.000.000	0	(F)	40.000.000	30.959.253	0	0	9.040.747 (-)
	T									
	TOTALE PER TITOLO 2	CP	139.097.083.908	21.914.384.689	(*)	161.011.468.597	109.003.930.578	39.576.848.364	148.580.778.962	12.430.689.635 (-)
		RS	125.545.369.957	43.783.864.641	(-)	81.761.504.716	78.941.242.579	2.820.262.137	81.761.504.716	0 (F)
		CS	136.879.853.419	99.440.496.552	(*)	236.320.351.971	187.945.173.157	0	0	48.375.178.814 (-)
	T									



(1) : RS = Residui, CP = Competenza, CS = Cassa, T = Totale

Cassa Nazionale di Previdenza e Assistenza Ragionieri e Periti Commerciali											
3 TITOLO III ESTINZIONE DI MUTUI ED ANTICIPAZIONI											
16 Categoria XVI RIMBORSI DI MUTUI											
Bilancio Consuntivo											
PARTE SPESA - ANNO 1995											
Capitolo Art. Cod. Stato	Descrizione	(1)	Previsioni			Somme Impegnate			Differenze rispetto alle previsioni		
			Iniziali	Variazioni	Definitive	Pagate	Da pagare	Tot. Impegnato			
1601	Rimborsi di mutui	CP	0	0 (F)	0	0	0	0	0 (F)		
0		RS	0	0 (F)	0	0	0	0	0 (F)		
31601		CS	0	0 (F)	0	0	0	0	0 (F)		
		T									
TOTALE PER CATEGORIA 16		CP	0	0 (F)	0	0	0	0	0 (F)		
		RS	0	0 (F)	0	0	0	0	0 (F)		
		CS	0	0 (F)	0	0	0	0	0 (F)		
		T									



(1) : RS = Residui, CP = Competenza, CS = Cassa, T = Totale

Cassa Nazionale di Previdenza e Assistenza Regionieri e Periti Commerciali									
Pag. 44									
Bilancio Consuntivo									
PARTE SPESA - ANNO 1995									
Capitolo Art. Cod. Stato	Descrizione	(1)	Previsioni			Somme Impegnate		Tot. Impegnato	Differenze rispetto alle previsioni
			Iniziali	Variazioni	Definitive	Pagate	Da pagare		
3	TITOLO III ESTINZIONE DI MUTUI ED ANTICIPAZIONI								
17	Categoria XVII RIMBORSI DI ANTICIPAZIONI PASSIVE								
1701	Rimborsi di anticipazioni passive	CP	0	0 (F)	0	0	0	0	0 (F)
0		RS	0	0 (F)	0	0	0	0	0 (F)
31701		CS	0	0 (F)	0	0	0	0	0 (F)
		T							
	TOTALE PER CATEGORIA 17	CP	0	0 (F)	0	0	0	0	0 (F)
		RS	0	0 (F)	0	0	0	0	0 (F)
		CS	0	0 (F)	0	0	0	0	0 (F)
		T							




(1) : RS = Residui, CP = Competenza, CS = Cassa, T = Totale

Cassa Nazionale di Previdenza e Assistenza Ragionieri e Periti Commerciali												
Pag. 45												
Bilancio Consuntivo												
PARTE SPESA - ANNO 1995												
3 TITOLO III. ESTINZIONE DI MUTUI ED ANTICIPAZIONI												
18 Categoria XVIII RIMBORSI DI OBBLIGAZIONI												
Capitolo Art. Cod. Stato	Descrizione	(1)	Previsioni			Somme Impegnate			Differenze rispetto alle previsioni			
			Iniziali	Variations	Definitive	Pagate	Da pagare	Tot. Impegnato				
1801	Rimborsi di obbligazioni	CP	0	0	0	0	0	0	0	0	0	(F)
0		RS	0	0	0	0	0	0	0	0	0	(F)
31801		CS	0	0	0	0	0	0	0	0	0	(F)
		T										
	TOTALE PER CATEGORIA 18	CP	0	0	0	0	0	0	0	0	0	(F)
		RS	0	0	0	0	0	0	0	0	0	(F)
		CS	0	0	0	0	0	0	0	0	0	(F)
		T										



(1) : RS = Residui, CP = Competenza, CS = Cassa, T = Totale

Cassa Nazionale di Previdenza e Assistenza Ragionieri e Periti Commerciali											
Pag. 46											
3 TITOLO III ESTINZIONE DI MUTUI ED ANTICIPAZIONI											
Bilancio Consuntivo											
19 Categoria XIX RESTITUZIONI ALLE GESTIONI AUTONOME DI ANTICIPAZIONI											
PARTE SPESA - ANNO 1995											
Capitolo Art. Cod. Stato	Descrizione	(1)	Previsioni			Somme Impegnate			Differenze rispetto alle previsioni		
			Iniziali	Variations	Definitive	Pagate	Da pagare	Tot. impegnato			
1901	Restituzioni alle gestioni autonome di anticipazioni	CP	0	0	0	0	0	0	0	(F)	
0		RS	0	0	0	0	0	0	0	(F)	
31901		CS	0	0	0	0	0	0	0	(F)	
TOTALE PER CATEGORIA 19		T	0	0	0	0	0	0	0	(F)	
		RS	0	0	0	0	0	0	0	(F)	
		CS	0	0	0	0	0	0	0	(F)	
		T								(F)	



(1) : RS = Residui, CP = Competenza, CS = Cassa, T = Totale

Cassa Nazionale di Previdenza e Assistenza Ragionieri e Periti Commerciali											
3 TITOLO III ESTINZIONE DI MUTUI ED ANTICIPAZIONI											
20 Categoria XX ESTINZIONI DEBITI DIVERSI											
Bilancio Consuntivo											
PARTE SPESA - ANNO 1995											
Capitolo Art. Cod. Stato	Descrizione	(1)	Previsioni			Somme Impegnate			Differenze rispetto alle previsioni		
			Iniziali	Variations	Definitive	Pagate	Da pagare	Tot. Impegnato			
2001	Estinzione debiti diversi:	CP	0	0	0	0	0	0	0	0	(F)
0		RS	0	0	0	0	0	0	0	0	(F)
32001		CS	0	0	0	0	0	0	0	0	(F)
	T	T	0	0	0	0	0	0	0	0	(F)
TOTALE PER CATEGORIA 20		CP	0	0	0	0	0	0	0	0	(F)
		RS	0	0	0	0	0	0	0	0	(F)
		CS	0	0	0	0	0	0	0	0	(F)
		T	0	0	0	0	0	0	0	0	(F)
TOTALE PER TITOLO 3		CP	0	0	0	0	0	0	0	0	(F)
		RS	0	0	0	0	0	0	0	0	(F)
		CS	0	0	0	0	0	0	0	0	(F)
		T	0	0	0	0	0	0	0	0	(F)




(1) : RS = Residui, CP = Competenza, CS = Cassa, T = Totale



Pag. 48


Bilancio Consuntivo  
PARTE SPESA - ANNO 1995



Capitolo Art. Cod. Stato	Descrizione	(1)	Previsioni			Somme Impegnate			Tot Impegnato	Differenze rispetto alle previsioni
			Iniziali	Variazioni	Definitive	Pagate	Da pagare			
2101	Ritenute erariali	CP	6.400.000.000	2.400.000.000 (*)	8.800.000.000	7.635.888.199	2.291.091.928	9.926.980.127	1.126.980.127 (*)	
0		RS	1.957.816.694	694 (-)	1.957.816.000	1.957.816.000	0	1.957.816.000	0 (-)	
42101		CS	6.500.000.000	2.400.000.000 (*)	8.900.000.000	9.593.684.199	0	9.593.684.199	693.684.199 (*)	
T		T								
2102	Ritenute previdenziali ed assistenziali	CP	340.000.000	0 (-)	340.000.000	312.869.789	47.890.720	360.760.509	20.760.509 (*)	
0		RS	45.674.250	20.506 (-)	45.653.744	45.653.744	0	45.653.744	0 (-)	
42102		CS	341.000.000	0 (-)	341.000.000	358.523.533	0	358.523.533	17.523.533 (*)	
T		T								
2103	Ritenute diverse	CP	0	0 (-)	0	0	0	0	0 (-)	
0		RS	0	0 (-)	0	0	0	0	0 (-)	
42103		CS	0	0 (-)	0	0	0	0	0 (-)	
T		T								
2104	Trattenute a favore di terzi	CP	44.000.000	22.000.000 (*)	66.000.000	66.116.651	1.855.987	67.972.618	1.972.618 (*)	
0		RS	14.218.559	55.105 (-)	14.163.454	76.000	14.087.454	14.163.454	0 (-)	
42104		CS	43.000.000	22.000.000 (*)	65.000.000	66.192.651	0	66.192.651	1.192.651 (*)	
T		T								
2105	Somme pagate per conto terzi	CP	400.000.000	0 (-)	400.000.000	448.486.896	32.773.376	479.240.372	79.240.372 (*)	
0		RS	41.169.612	0 (-)	41.169.612	26.580.855	14.588.757	41.169.612	0 (-)	
42105		CS	300.000.000	0 (-)	300.000.000	473.047.851	0	473.047.851	173.047.851 (*)	
T		T								
2106	Restituzione depositi cauzionali conto terzi	CP	0	0 (-)	0	625.000	0	625.000	625.000 (*)	
0		RS	203.333.000	0 (-)	203.333.000	0	203.333.000	0	0 (-)	
42106		CS	0	0 (-)	0	625.000	0	625.000	625.000 (*)	
T		T								
2107	Partite in conto sospesi	CP	200.000.000	2.100.000.000 (*)	2.300.000.000	1.073.325.252	6.034.411.738	7.106.736.990	4.806.736.990 (*)	
0		RS	56.669.954	0 (-)	56.669.954	1.616.258	55.053.696	56.669.954	0 (-)	
42107		CS	200.000.000	2.100.000.000 (*)	2.300.000.000	1.073.941.510	0	1.073.941.510	1.226.058.490 (-)	
T		T								
2108	Restituzione depositi cauzionali per locazioni	CP	600.000.000	0 (-)	600.000.000	6.662.331	520.236.579	526.898.910	73.101.090 (-)	
0		RS	1.969.200.214	0 (-)	1.969.200.214	100.760.704	1.868.439.510	1.969.200.214	0 (-)	
42108		CS	30.000.000	0 (-)	30.000.000	107.423.035	0	107.423.035	77.423.035 (*)	
T		T								
<b>TOTALE PER CATEGORIA 21</b>										
CP			7.984.000.000	4.522.000.000 (*)	12.506.000.000	9.540.934.218	8.928.260.308	18.469.194.526	5.963.194.526 (*)	
RS			4.288.082.283	76.305 (-)	4.288.005.978	2.132.503.561	2.155.502.417	4.288.005.978	0 (-)	
CS			7.414.000.000	4.522.000.000 (*)	11.936.000.000	11.673.437.779	0	11.673.437.779	262.562.221 (-)	
T										
<b>TOTALE PER TITOLO 4</b>										
CP			7.984.000.000	4.522.000.000 (*)	12.506.000.000	9.540.934.218	8.928.260.308	18.469.194.526	5.963.194.526 (*)	
RS			4.288.082.283	76.305 (-)	4.288.005.978	2.132.503.561	2.155.502.417	4.288.005.978	0 (-)	
CS			7.414.000.000	4.522.000.000 (*)	11.936.000.000	11.673.437.779	0	11.673.437.779	262.562.221 (-)	
T										

(1) : RS = Residui, CP = Competenza, CS = Cassa, T = Totale

Riepilogo Generale		Cassa Nazionale di Previdenza e Assistenza Ragionieri e Periti Commercianti Bilancio Consuntivo PARTE ENTRATA - ANNO 1995							Pag. 1	
		(1)	Previsioni		Definitive	Somme Accertate		Tot. Accertato	Differenze rispetto alle previsioni	
Intiziali	Variazioni		Riscosse	Da riscuotere						
TOTALE	CP RS CS T	0 0 0 0	0 (F) 0 (F) 0 (F)	0 0 0	0 0 0	0 0 0	0 0 0	0 (F) 0 (F) 0 (F)		
TOTALE	CP RS CS T	0 0 0 0	0 (F) 0 (F) 0 (F)	0 0 0	0 0 0	0 0 0	0 0 0	0 (F) 0 (F) 0 (F)		
Categoria I ALIQUOTE CONTRIBUTIVE A CARICO DEGLI ISCRITTI	CP RS CS T	126.140.000.000 54.270.341.920 130.600.000.000	1.000.000.000 (*) 1.144.066.835 (-) 1.000.000.000 (*)	127.140.000.000 53.126.275.085 131.600.000.000	91.105.558.568 42.774.256.475 133.879.815.043	47.346.999.347 10.352.018.610	138.454.557.915 53.126.275.085	11.314.557.915 (*) 0 (F) 2.279.815.043 (*)		
Categoria II QUOTE DI PARTECIPAZIONE ISCRITTI ALL'ONERE DI SPECIFICHE GESTIONI	CP RS CS T	0 0 0 0	0 (F) 0 (F) 0 (F)	0 0 0	0 0 0	0 0 0	0 0 0	0 (F) 0 (F) 0 (F)		
TOTALE TITOLO I ENTRATE CONTRIBUTIVE	CP RS CS T	126.140.000.000 54.270.341.920 130.600.000.000	1.000.000.000 (*) 1.144.066.835 (-) 1.000.000.000 (*)	127.140.000.000 53.126.275.085 131.600.000.000	91.105.558.568 42.774.256.475 133.879.815.043	47.346.999.347 10.352.018.610	138.454.557.915 53.126.275.085	11.314.557.915 (*) 0 (F) 2.279.815.043 (*)		
Categoria III TRASFERIMENTI DA PARTE DELLO STATO	CP RS CS T	0 0 0 0	0 (F) 0 (F) 0 (F)	0 0 0	0 0 0	0 0 0	0 0 0	0 (F) 0 (F) 0 (F)		
Categoria IV TRASFERIMENTI DA PARTE DELLE REGIONI	CP RS CS T	0 0 0 0	0 (F) 0 (F) 0 (F)	0 0 0	0 0 0	0 0 0	0 0 0	0 (F) 0 (F) 0 (F)		
Categoria V TRASFERIMENTI DA PARTE DEI COMUNI E DELLE PROVINCE	CP RS CS T	0 0 0 0	0 (F) 0 (F) 0 (F)	0 0 0	0 0 0	0 0 0	0 0 0	0 (F) 0 (F) 0 (F)		
Categoria VI TRASFERIMENTI DA PARTE DI ALTRI ENTI DEL SETTORE PUBBLICO	CP RS CS T	0 0 0 0	0 (F) 0 (F) 0 (F)	0 0 0	0 0 0	0 0 0	0 0 0	0 (F) 0 (F) 0 (F)		
TOTALE TITOLO II ENTRATE DERIVANTI DA TRASFERIMENTI CORRENTI	CP RS CS T	0 0 0 0	0 (F) 0 (F) 0 (F)	0 0 0	0 0 0	0 0 0	0 0 0	0 (F) 0 (F) 0 (F)		



(1) : RS = Residui, CP = Competenza, CS = Cassa, T = Totale



Riepilogo Generale		Cassa Nazionale di Previdenza e Assistenza Ragionieri e Periti Commercianti Bilancio Consuntivo PARTE ENTRATA - ANNO 1995										Pag. 3	
		Descrizione	(1)	Previsioni			Somme Accertate			Tot. Accertato	Differenze rispetto alle previsioni		
Iniziali	Variazioni			Definitive	Riscosse	Da riscuotere							
Categoria XV TRASFERIMENTI DALLLO STATO	CP	0	0	0	0	0	0	0	0	0	0	(F)	
	RS	0	0	0	0	0	0	0	0	0	0	(F)	
	CS	0	0	0	0	0	0	0	0	0	0	(F)	
	T	0	0	0	0	0	0	0	0	0	0	(F)	
Categoria XVI TRASFERIMENTI DALLE REGIONI	CP	0	0	0	0	0	0	0	0	0	0	(F)	
	RS	0	0	0	0	0	0	0	0	0	0	(F)	
	CS	0	0	0	0	0	0	0	0	0	0	(F)	
	T	0	0	0	0	0	0	0	0	0	0	(F)	
Categoria XVII TRASFERIMENTI DA COMUNI E PROVINCE	CP	0	0	0	0	0	0	0	0	0	0	(F)	
	RS	0	0	0	0	0	0	0	0	0	0	(F)	
	CS	0	0	0	0	0	0	0	0	0	0	(F)	
	T	0	0	0	0	0	0	0	0	0	0	(F)	
Categoria XVIII TRASFERIMENTI DA ALTRI ENTI DEL SETTORE PUBBLICO	CP	0	39.740.000	39.740.000	39.740.000	39.740.000	39.051.002	0	39.051.002	688.998	(+)		
	RS	7.908.846	4.242.472	3.666.374	3.666.374	1.066.208	1.066.208	2.600.166	3.666.374	0	(F)		
	CS	8.000.000	0	8.000.000	8.000.000	40.117.210	40.117.210	0	39.051.002	32.117.210	(+)		
	T	0	39.740.000	39.740.000	39.740.000	39.051.002	39.051.002	0	39.051.002	688.998	(-)		
TOTALE TITOLO V ENTRATE DERIVANTI DA TRASFERIMENTI IN CONTO CAPITALE	CP	0	39.740.000	39.740.000	39.740.000	39.740.000	39.051.002	0	39.051.002	688.998	(-)		
	RS	7.908.846	4.242.472	3.666.374	3.666.374	1.066.208	1.066.208	2.600.166	3.666.374	0	(F)		
	CS	8.000.000	0	8.000.000	8.000.000	40.117.210	40.117.210	0	39.051.002	32.117.210	(+)		
	T	0	39.740.000	39.740.000	39.740.000	39.051.002	39.051.002	0	39.051.002	688.998	(-)		
Categoria XIX ASSUNZIONE DI MUTUI	CP	0	0	0	0	0	0	0	0	0	0	(F)	
	RS	0	0	0	0	0	0	0	0	0	0	(F)	
	CS	0	0	0	0	0	0	0	0	0	0	(F)	
	T	0	0	0	0	0	0	0	0	0	0	(F)	
Categoria XX ASSUNZIONE DI ALTRI DEBITI FINANZIARI	CP	0	0	0	0	0	0	0	0	0	0	(F)	
	RS	0	0	0	0	0	0	0	0	0	0	(F)	
	CS	0	0	0	0	0	0	0	0	0	0	(F)	
	T	0	0	0	0	0	0	0	0	0	0	(F)	
Categoria XXI EMISSIONE DI OBBLIGAZIONI	CP	0	0	0	0	0	0	0	0	0	0	(F)	
	RS	0	0	0	0	0	0	0	0	0	0	(F)	
	CS	0	0	0	0	0	0	0	0	0	0	(F)	
	T	0	0	0	0	0	0	0	0	0	0	(F)	
TOTALE TITOLO VI ACCENSIONE DI PRESTITI	CP	0	0	0	0	0	0	0	0	0	0	(F)	
	RS	0	0	0	0	0	0	0	0	0	0	(F)	
	CS	0	0	0	0	0	0	0	0	0	0	(F)	
	T	0	0	0	0	0	0	0	0	0	0	(F)	
Categoria XXII PARTITE DI GIRO	CP	7.984.000.000	4.522.000.000	12.506.000.000	12.506.000.000	18.221.586.495	18.221.586.495	247.608.031	18.469.194.526	5.963.194.526	(+)		
	RS	318.023.937	0	318.023.937	318.023.937	30.678.413	30.678.413	287.345.524	318.023.937	0	(F)		
	CS	8.064.000.000	4.522.000.000	12.586.000.000	12.586.000.000	18.252.264.908	18.252.264.908	0	18.469.194.526	5.666.264.908	(+)		
	T	0	0	0	0	0	0	0	0	0	(F)		
TOTALE TITOLO VII PARTITE DI GIRO	CP	7.984.000.000	4.522.000.000	12.506.000.000	12.506.000.000	18.221.586.495	18.221.586.495	247.608.031	18.469.194.526	5.963.194.526	(+)		
	RS	318.023.937	0	318.023.937	318.023.937	30.678.413	30.678.413	287.345.524	318.023.937	0	(F)		
	CS	8.064.000.000	4.522.000.000	12.586.000.000	12.586.000.000	18.252.264.908	18.252.264.908	0	18.469.194.526	5.666.264.908	(+)		
	T	0	0	0	0	0	0	0	0	0	(F)		

(1) : RS = Residui, CP = Competenza, CS = Cassa, T = Totale

Riepilogo Generale		Cassa Nazionale di Previdenza e Assistenza Ragionieri e Periti Commercianti Bilancio Consuntivo PARTE ENTRATA - ANNO 1995							Pag. 4	
		(1)	Previsioni		Definitive	Riscosse	Somme Accertate		Tot. Accertato	Differenze rispetto alle previsioni
			Iniziali	Variations			Da riscuotere	Tot. Accertato		
CP	T	223.246.000.000	24.231.180.000	247.477.180.000	197.835.105.387	69.380.076.144	267.215.181.531	19.738.001.531	(+)	
RS		78.225.618.238	1.255.260.275	76.970.357.963	60.252.107.415	16.718.250.548	76.970.357.963	0	(=)	
CS		230.204.000.000	26.066.040.000	256.270.040.000	258.087.212.802			1.817.172.802	(+)	
T	T									
<b>TOTALE GENERALE ENTRATA</b>										



(1) : RS = Residui, CP = Competenza, CS = Cassa, T = Totale

Riepilogo Generale		Cassa Nazionale di Previdenza e Assistenza Ragionieri e Periti Commerciali Bilancio Consuntivo PARTE SPESA - ANNO 1995										Differenze rispetto alle previsioni	
		Previsioni			Somme Impegnate			Tot Impegnato					
		Definitive	Pagate	Da pagare	Definitive	Pagate	Da pagare	Definitive	Pagate	Da pagare	Tot Impegnato		
(1)	Iniziali	Variazioni	Definitive	Pagate	Da pagare	Definitive	Pagate	Da pagare	Tot Impegnato	Differenze rispetto alle previsioni			
Categoria I SPESE PER GLI ORGANI DELL'ENTE	CP RS CS T	1.019.000.000 183.092.228 920.000.000	(+) (-) (+)	1.535.000.000 176.901.294 1.446.200.000	1.005.705.186 176.192.336 1.181.897.522	292.783.378 708.958	1.296.488.564 176.901.294	1.296.488.564 176.901.294	236.511.486 0 264.302.478	(-) (F) (-)			
Categoria II ONERI PER IL PERSONALE IN ATTIVITA' DI SERVIZIO	CP RS CS T	5.044.865.000 479.587.557 5.050.200.000	(+) (F) (+)	5.378.215.000 479.587.557 5.540.300.000	4.675.657.048 494.087.557 5.109.744.605	537.830.466 45.500.000	5.213.487.514 479.587.557	164.727.486 0 430.555.395	(-) (F) (-)				
Categoria III ONERI PER IL PERSONALE IN QUIESCENZA	CP RS CS T	0 0 0	(F) (F) (F)	0 0 0	0 0 0	0 0 0	0 0 0	0 0 0	0 0 0	(F) (F) (F)			
Categoria IV SPESE PER L'ACQUISTO DI BENI DI CONSUMO E DI SERVIZI	CP RS CS T	9.759.000.000 1.327.178.124 9.543.000.000	(+) (-) (+)	10.127.500.000 1.311.051.705 9.906.200.000	5.580.896.058 1.244.204.043 6.825.100.101	1.351.276.116 66.847.682	6.932.172.174 1.311.051.705	3.195.327.826 0 3.081.069.899	(-) (F) (-)				
Categoria V SPESE PER PRESTAZIONI ISTITUZIONALI	CP RS CS T	56.490.000.000 836.944.931 56.610.000.000	(+) (-) (+)	57.547.500.000 831.266.746 57.097.136.000	51.313.897.506 805.085.049 52.118.982.555	1.144.911.691 26.181.697	52.458.809.197 831.266.746	5.088.690.603 0 4.978.153.445	(-) (F) (-)				
Categoria VI TRASFERIMENTI PASSIVI	CP RS CS T	40.428.650 10.298.160 40.428.650	(F) (F) (F)	40.428.650 10.298.160 40.428.650	18.260.220 8.964.000 27.224.220	22.168.430 1.334.160	40.428.650 10.298.160	0 0 13.204.430	(F) (F) (-)				
Categoria VII ONERI FINANZIARI	CP RS CS T	89.937.000 7.256.354 89.937.000	(+) (F) (+)	179.937.000 7.256.354 179.937.000	174.276.682 3.692.008 177.968.690	3.000.000 3.564.346	177.276.682 7.256.354	2.660.318 0 1.968.310	(-) (F) (-)				
Categoria VIII ONERI TRIBUTARI	CP RS CS T	18.190.000.000 3.368.470.649 17.360.000.000	(-) (F) (-)	17.110.744.000 3.368.470.649 16.623.344.000	11.066.408.484 3.368.777.136 14.433.185.620	4.519.731.653 1.693.513	15.586.140.137 3.368.470.649	1.524.603.863 0 2.190.158.380	(-) (F) (-)				
Categoria IX POSTE CORRETTIVE E COMPENSATIVE DI ENTRATE CORRENTI	CP RS CS T	165.000.000 6.120.691 167.000.000	(+) (F) (+)	305.000.000 6.120.691 310.800.000	291.396.696 3.511.000 294.907.696	0 2.609.691	291.396.696 6.120.691	13.603.302 0 15.892.302	(-) (F) (-)				
Categoria X SPESE NON CLASSIFICABILI IN ALTRE VOCI	CP RS CS T	5.504.946.920 79.167.587 5.628.916.970	(-) (F) (-)	3.688.032.920 79.167.587 3.196.296.970	2.667.717.272 68.830.954 2.736.548.226	64.673.173 10.336.633	2.732.390.445 79.167.587	955.642.475 0 459.748.744	(-) (F) (-)				
TOTALE TITOLO I SPESE CORRENTI	CP RS CS T	96.303.177.570 6.298.116.281 95.409.482.620	(-) (-) (-)	95.912.357.570 6.270.120.743 94.340.642.620	76.794.215.154 6.111.344.083 82.905.559.237	7.936.374.907 158.776.660	84.730.590.051 6.270.120.743	11.181.767.509 0 11.495.083.383	(-) (F) (-)				


(1) : RS = Residui, CP = Competenza, CS = Cassa, T = Totale



Riepilogo Generale		Cassa Nazionale di Previdenza e Assistenza Ragionieri e Periti Commerciali						Pag. 6	
		Bilancio Consuntivo						Differenze rispetto alle previsioni	
		PARTE SPESA - ANNO 1995							
Descrizione	(1)	Previsioni		Definitive	Somme Impegnate		Tot. Impegnato		
		Iniziali	Variazioni		Pagate	Da pagare			
Categoria XI ACQUISIZIONE BENI DI USO DUREVOLE ED OPERE IMMOBILIARI	CP RS CS T	70.150.000.000 99.047.522.832 66.300.000.000 T	18.431.400.000 (-) 42.910.482.945 (-) 35.338.000.000 (+) T	51.718.600.000 56.137.039.887 101.638.000.000 T	15.570.070.866 54.742.903.629 70.312.974.495 T	25.198.456.369 1.394.136.258 T	40.768.527.235 56.137.039.887 T	10.950.072.765 (-) 0 (F) 31.325.025.505 (-) T	
Categoria XII ACQUISIZIONE DI IMMOBILIZZAZIONI TECNICHE	CP RS CS T	560.000.000 2.552.727.579 1.500.000.000 T	100.000.000 (+) 162.158.000 (-) 1.312.880.000 (+) T	660.000.000 2.390.569.579 2.812.880.000 T	15.883.847 964.443.700 980.327.547 T	374.014.706 1.426.125.879 T	389.898.553 2.390.569.579 T	270.101.447 (-) 0 (F) 1.832.552.453 (-) T	
Categoria XIII PARTECIPAZIONI E ACQUISTO DI VALORI MOBILIARI	CP RS CS T	27.367.083.908 23.942.763.696 28.054.853.419 T	38.431.400.000 (+) 711.223.696 (-) 60.975.233.863 (-) T	65.798.483.908 23.231.540.000 89.030.087.282 T	51.400.000.000 23.231.540.000 74.631.540.000 T	14.000.000.000 0 T	65.400.000.000 23.231.540.000 T	398.483.908 (-) 0 (F) 14.398.547.282 (-) T	
Categoria XIV CONCESSIONI DI CREDITI ED ANTICIPAZIONI	CP RS CS T	40.985.000.000 0 40.985.000.000 T	1.814.384.689 (+) 0 (F) 1.814.384.689 (+) T	42.799.384.689 0 42.799.384.689 T	41.989.371.862 0 41.989.371.862 T	0 0 T	41.989.371.862 0 T	810.012.827 (-) 0 (F) 810.012.827 (-) T	
Categoria XV INDENNITA' DI ANZIANITA' AL PERSONALE CESSATO DAL SERVIZIO	CP RS CS T	35.000.000 2.355.250 40.000.000 T	0 (F) 0 (F) 0 (F) T	35.000.000 2.355.250 40.000.000 T	28.604.003 2.355.250 30.959.253 T	4.377.309 0 T	32.981.312 2.355.250 T	2.018.688 (-) 0 (F) 9.040.747 (-) T	
TOTALE TITOLO II SPESE IN CONTO CAPITALE	CP RS CS T	139.097.083.908 125.545.369.357 136.879.853.419 T	21.914.384.689 (+) 43.783.864.841 (-) 99.440.498.552 (+) T	161.011.468.597 81.761.504.716 236.320.351.971 T	109.003.930.578 78.941.242.579 187.945.173.157 T	39.576.848.384 2.820.262.137 T	148.580.778.962 81.761.504.716 T	12.430.889.635 (-) 0 (F) 48.375.178.814 (-) T	
Categoria XVI RIMBORSI DI MUTUI	CP RS CS T	0 0 0 T	0 (F) 0 (F) 0 (F) T	0 0 0 T	0 0 0 T	0 0 0 T	0 0 0 T	0 (F) 0 (F) 0 (F) T	
Categoria XVII RIMBORSI DI ANTICIPAZIONI PASSIVE	CP RS CS T	0 0 0 T	0 (F) 0 (F) 0 (F) T	0 0 0 T	0 0 0 T	0 0 0 T	0 0 0 T	0 (F) 0 (F) 0 (F) T	
Categoria XVIII RIMBORSI DI OBBLIGAZIONI	CP RS CS T	0 0 0 T	0 (F) 0 (F) 0 (F) T	0 0 0 T	0 0 0 T	0 0 0 T	0 0 0 T	0 (F) 0 (F) 0 (F) T	
Categoria XIX RESTITUZIONI ALLE GESTIONI AUTONOME DI ANTICIPAZIONI	CP RS CS T	0 0 0 T	0 (F) 0 (F) 0 (F) T	0 0 0 T	0 0 0 T	0 0 0 T	0 0 0 T	0 (F) 0 (F) 0 (F) T	

(1) : RS = Residui, CP = Competenza, CS = Cassa, T = Totale

Riepilogo Generale		Cassa Nazionale di Previdenza e Assistenza Ragionieri e Periti Commercianti Bilancio Consuntivo PARTE SPESA - ANNO 1995										Pag. 7	
		(1)	Previsioni			Somme Impegnate			Tot. Impegnato	Differenze rispetto alle previsioni			
			iniziali	Variazioni	Definitive	Pagate	Da pagare						
Categoria XX ESTINZIONI DEBITI DIVERSI	CP	0	0	0	0	0	0	0	0	0	0	0	(F)
	RS	0	0	0	0	0	0	0	0	0	0	0	(F)
	CS	0	0	0	0	0	0	0	0	0	0	0	(F)
	T												
TOTALE TITOLO III ESTINZIONE DI MUTUI ED ANTICIPAZIONI	CP	0	0	0	0	0	0	0	0	0	0	0	(F)
	RS	0	0	0	0	0	0	0	0	0	0	0	(F)
	CS	0	0	0	0	0	0	0	0	0	0	0	(F)
	T												
Categoria XXI SPESE AVENTI NATURA DI PARTITE DI GIRO	CP	7.984.000.000	4.522.000.000	12.506.000.000	9.540.934.218	8.928.260.308	18.469.194.526	5.963.194.526	(+)				
	RS	4.288.082.283	76.305	4.288.005.978	2.132.503.561	2.155.502.417	4.288.005.978	0	(F)				
	CS	7.414.000.000	4.522.000.000	11.936.000.000	11.673.437.779	11.936.000.000	262.562.221	262.562.221	(-)				
	T												
TOTALE TITOLO IV SPESE AVENTI NATURA DI PARTITE DI GIRO	CP	7.984.000.000	4.522.000.000	12.506.000.000	9.540.934.218	8.928.260.308	18.469.194.526	5.963.194.526	(+)				
	RS	4.288.082.283	76.305	4.288.005.978	2.132.503.561	2.155.502.417	4.288.005.978	0	(F)				
	CS	7.414.000.000	4.522.000.000	11.936.000.000	11.673.437.779	11.936.000.000	262.562.221	262.562.221	(-)				
	T												
TOTALE GENERALE SPESA	CP	243.384.261.478	26.045.564.689	269.429.826.167	195.339.079.950	56.441.483.599	251.780.563.549	17.649.262.618	(-)				
	RS	136.131.567.921	43.811.936.484	92.319.631.437	87.185.090.223	5.134.541.214	92.319.631.437	0	(F)				
	CS	239.703.336.039	102.893.658.552	342.596.994.591	282.524.170.173	282.524.170.173	60.072.824.418	60.072.824.418	(-)				
	T												




(1) : RS = Residui, CP = Competenza, CS = Cassa, T = Totale




**SITUAZIONE PATRIMONIALE AL 31.12.95**

	CONSISTENZE		DIFFERENZE	
	INIZIO ANNO	FINE ANNO	In piu	In meno
<b>ATTIVITA'</b>				
<b>Disponibilità Liquide</b>				
Casse				
Banche				
Conti correnti postali	86.326.954.591	61.889.997.220		24.436.957.371
Altri conti correnti	86.326.954.591	61.889.997.220		24.436.957.371
<b>Residui Attivi</b>				
Crediti verso lo Stato ed altri Enti	7.908.846	2.600.166		5.308.680
Credito verso iscritti, soci e terzi contribuenti	77.899.685.455	85.560.772.971	7.661.087.516	
Crediti verso acquirenti, utenti, ecc.	318.023.937	534.953.555	216.929.618	
Crediti diversi	78.225.618.238	86.098.326.692	7.878.017.134	5.308.680
<b>Crediti bancari e finanziari</b>				
Depositi vincolati				
Mutui ed anticipazioni attive	162.324.199	159.185.651		3.138.548
Crediti per annualità, semestralità, ecc. scontate a terzi				
Prestiti al personale	349.498.415	405.244.026	55.745.611	
Crediti verso gestioni autonome				
Depositi Cauzionali				
Crediti diversi bancari e finanziari - Tesoreria Centrale dello Stato	56.378.333.666	98.227.718.355	41.849.384.689	
Crediti diversi bancari e finanziari - Altri	56.890.156.280	220.000.000	220.000.000	
		99.012.148.032	42.125.130.300	3.138.548
<b>Rimanenze attive di Esercizio</b>				
Rimanenze di prodotti				
Rimanenze di materie prime e materiali di consumo				
Rimanenze di viveri		4.347.299	4.347.299	
Rimanenze diverse		4.347.299	4.347.299	
Risconti attivi				



SITUAZIONE PATRIMONIALE AL 31.12.95	CONSISTENZE		DIFFERENZE		
	ATTIVITA'	INIZIO ANNO	FINE ANNO	In piu	In meno
<b>Investimenti mobiliari</b>					
Partecipazioni azionarie	4.046.400.000		49.446.400.000	45.400.000.000	
Conferimenti e quote in altri Enti					19.721.497.716
Titoli emessi o garantiti dallo Stato ed assimilati	38.953.037.716		19.231.540.000		5.942.763.696
Acquisti in corso di perfezionamento	19.942.763.696		14.000.000.000		
Obbligazioni e cartelle fondiarie	29.923.828.900		34.685.316.973	4.761.488.073	
Acquisti in corso di perfezionamento	4.000.000.000				4.000.000.000
Buoni Postali					
Altri titoli di credito					
<b>Immobili</b>	96.866.030.312		117.363.256.973	50.161.488.073	29.664.261.412
Edifici					
Acquisti in corso di perfezionamento	350.946.097.634		360.040.739.124	9.094.641.490	20.633.597.200
Riserva prevista dalla legge n.498 del 23/12/92	43.496.400.000		22.862.802.800		41.993.000.000
Costruzioni in corso	41.993.000.000				
Diritti reali					
<b>Immobilizzazioni tecniche</b>	436.435.497.634		382.903.541.924	9.094.641.490	62.626.597.200
Immobili - Sede	3.753.839.506		54.923.839.506	51.170.000.000	
Impianti	814.572.745		894.412.225	79.839.480	
Attrezzatura varia	36.779.874		39.013.980	2.234.106	
Mobili	444.760.714		449.146.781	4.386.067	
Macchine d'ufficio	242.900.886		249.576.786	6.675.900	
Centro Elaborazioni Dati	3.406.900.247		3.541.505.247	134.605.000	
<b>Costi Pluriennali</b>	8.699.753.972		60.097.494.525	51.397.740.553	
Spese di costruzione, ampliamento e riorganizzazione					
Costi e perdite emissione prestiti	694.203		694.203		
Bozzetto marche comuni	70.000		70.000		
Bozzetto marche Luca Pacioli	764.203		764.203		
<b>TOTALE ATTIVITA'</b>	763.444.775.230		807.369.876.868	160.661.364.849	116.736.263.211




**SITUAZIONE PATRIMONIALE AL 31.12.95**

	CONSISTENZE		DIFFERENZE	
	INIZIO ANNO	FINE ANNO	In piu	In meno
<b>ATTIVITA'</b>				
<b>Deficit patrimoniale</b>				
Disavanzo economico esercizi precedenti				
Disavanzo economico dell'esercizio				
	763.444.775.230	807.369.876.868	160.661.364.849	116.736.263.211
<b>TOTALE PAREGGIO</b>				
<b>Conti d'ordine</b>				
Valori di terzi depositati a cauzione, a garanzia, ecc.	1.969.200.214			1.969.200.214
Conti diversi	203.333.000			203.333.000
	2.172.533.214			2.172.533.214




## SITUAZIONE PATRIMONIALE AL 31.12.95

	CONSISTENZE		DIFFERENZE	
	INIZIO ANNO	FINE ANNO	In piu	In meno
<b>PASSIVITA'</b>				
<b>Debiti di tesoreria</b>				
Anticipazioni del tesoriere				
Scoperti di conto corrente				
<b>Residui Passivi</b>				
Debiti verso lo Stato ed altri Enti				
Debiti verso iscritti, soci e terzi, per prestazioni dovute	836.944.931	1.171.093.388	334.148.457	
Debiti verso fornitori	130.985.739.696	49.321.168.700		81.664.570.996
Debiti verso terzi per prestazioni ricevute		11.083.762.725	11.083.762.725	
Debiti diversi	4.288.082.283			4.288.082.283
	136.110.766.910	61.576.024.813	11.417.911.182	85.952.653.279
<b>Debiti bancari e finanziari</b>				
Mutui e anticipazioni passive	20.801.011			20.801.011
Obbligazioni in circolazione				
Debiti verso il personale per depositi				
Debiti verso gestioni autonome				
Debiti diversi bancari e finanziari				
<b>Rimanenze passive di Esercizio</b>				
Riserve tecniche				
Risconti passivi				
<b>Fondi di accantonamenti vari</b>				
Fondo liquidazione indennita' di anzianita' personale				
Fondo imposte e tasse	1.790.893.100	2.172.575.769	381.682.669	
Fondo rischi				
Fondo accantonamento per la Previdenza	565.111.600.904	670.909.238.105	105.797.637.201	
Fondo accantonamento per l'Assistenza	2.112.704.378	2.624.043.305	511.338.927	
	569.015.198.382	675.705.857.179	106.690.658.797	



SITUAZIONE PATRIMONIALE AL 31.12.95	CONSISTENZE		DIFFERENZE		
	PASSIVITA'	INIZIO ANNO	FINE ANNO	In piu	In meno
<b>Poste rettificative dell'attivo</b>					
Fondo svalutazione crediti	51.277.335	51.277.335			
Fondo svalutazione titoli e partecipazioni	2.340.598.538	2.340.598.538			
Fondo ammortamento immobili - Sede	1.242.766.668	2.106.287.038		863.520.370	
Fondo ammortamento immobili da reddito	52.700.432.355	63.159.333.137		10.458.900.782	
Fondo ammortamento impianti	602.388.533	792.834.313		190.445.780	
Fondo ammortamento attrezzatura varia	28.786.550	34.484.191		5.697.641	
Fondo ammortamento mobili	388.557.576	407.215.929		18.658.353	
Fondo ammortamento automezzi					
Fondo ammortamento macchine d'ufficio	183.873.349	221.782.119		37.908.770	
Fondo ammortamento Centro Elaborazione Dati	758.563.820	973.418.073		214.854.253	
Fondo ammortamento bozzetto marche comuni	694.203	694.203			
Fondo ammortamento bozzetto marche Luca Pacioli	70.000	70.000			
	58.298.008.927	70.087.994.876		11.789.985.949	
	763.444.775.230	807.369.876.868		129.898.555.928	
<b>TOTALE PASSIVITA'</b>					85.973.454.290
<b>Patrimonio netto</b>					
Fondo di dotazione					
Riserve obbligatorie					
Riserve facoltative					
Fondo rivalutazione conguaglio monetario					
Avanzo economico esercizio precedente					
Avanzo economico dell'esercizio					
<b>Conti d'ordine</b>					
TOTALE PAREGGIO	763.444.775.230	807.369.876.868		129.898.555.928	85.973.454.290
Terzi per valori depositati a cauzione, a garanzia, ecc.	1.969.200.214				1.969.200.214
Conti diversi	203.333.000				203.333.000
	2.172.533.214				2.172.533.214



Cassa Nazionale di Previdenza e Assistenza Ragionieri e Periti Commerciali	
Bilancio Consuntivo	
Anno 1995	
Conto Economico - parte prima: Entrate e spese finanziarie correnti	
<b>TITOLO I ENTRATE CONTRIBUTIVE</b>	<b>TITOLO I SPESE CORRENTI</b>
Cat. I Aliquote contributive a carico degli iscritti	Cat. I Spese per gli organi dell'Ente
Cat. II Quote di partecipazione degli iscritti all'onere di specifiche gestioni	Cat. II Oneri per il personale in attività di servizio
<u>138.454.557.915</u>	Cat. III Oneri per il personale in quiescenza
	Cat. IV Spese per l'acquisto di beni di consumo e servizi
	Cat. V Spese per prestazioni istituzionali
<b>TITOLO II ENTRATE DERIVANTI DA TRASFERIMENTI CORRENTI</b>	Cat. VI Trasferimenti passivi
Cat. III Trasferimenti da parte dello Stato	Cat. VII Oneri finanziari
Cat. IV Trasferimenti da parte delle Regioni	Cat. VIII Oneri tributari
Cat. V Trasferimenti da parte dei Comuni e delle Province	Cat. IX Poste correttive e compensative di entrate correnti
Cat. VI Trasferimenti da parte di altri Enti del Settore Pubblico	Cat. X Spese non classificabili in altre voci
	<u>291.396.698</u>
	<u>2.732.390.445</u>
	<u>84.730.590.061</u>
<b>TITOLO III ALTRE ENTRATE</b>	
Cat. VII Entrate derivanti dalla vendita di beni e dalla prestazione di servizi	
Cat. VIII Redditi e proventi patrimoniali	39.912.290.410
Cat. IX Poste correttive e compensative di spese correnti	2.568.852.662
Cat. X Entrate non classificabili in altre voci	<u>23.912.434.032</u>
	<u>66.393.577.104</u>
<b>TOTALE PARTE PRIMA (1)</b>	<b>TOTALE PARTE PRIMA (1)</b>
<u>204.848.135.019</u>	<u>84.730.590.061</u>



<b>Bilancio Consuntivo Anno 1995</b>		<b>Cassa Nazionale di Previdenza e Assistenza Ragionieri e Periti Commerciali Conto Economico - parte seconda: Componenti che non danno luogo a movimenti finanziari</b>	
A) Entrate accertate in precedenti esercizi di pertinenza dell'esercizio:	Contributi o premi per le prestazioni istituzionali Trasferimenti (contributi, obbligazioni, ecc.) Redditi e proventi patrimoniali Vendite di prodotti e di materiali diversi Vendite di pubblicazioni Prestazioni di particolari servizi Ricavi pluriennali	A) Spese di competenza, impegnate in precedenti esercizi	Rimanenze iniziali di prodotti Materie prime e materiale di consumo viveri Risconti iniziali di spese per locazioni ed utenze Spese per servizi esterni Spese diverse di amministrazione Spese per trasferimenti Oneri finanziari Spese diverse
B) Produzioni e movimenti interni	Prodotti in natura impianti ed altre immobilizzazioni ottenuti con mezzi propri da capitalizzare	B) Produzioni e movimenti interni	Oneri in natura
C) Trasferimenti attivi in natura (obbligazioni, lasciti, donazioni in natura)	Trasferimenti attivi in natura (obbligazioni, lasciti, donazioni in natura)	C) Trasferimenti passivi in natura (contributi, concorsi e obbligazioni in natura)	—
D) Variazioni patrimoniali straordinarie	Sopravvenienze dell'attivo Insussistenze del passivo Plusvalenze	D) Ammortamenti e deperimenti	Immobilii da reddito Immobilii - Sede Impianti Attrezzatura varia Mobili Macchine d'ufficio Centro elaborazione dati
	1.025.144.977 28.132.948		10.458.900.781 863.520.371 190.445.780 5.697.641 18.658.353 37.908.770 214.854.253
	<u>1.053.277.925</u>		<u>11.789.985.949</u>




Cassa Nazionale di Previdenza e Assistenza Ragionieri e Periti Commerciali	
Bilancio Consuntivo Anno 1995	
Conto Economico - parte seconda: Componenti che non danno luogo a movimenti finanziari	
E) Spese impegnate di competenza di successivi esercizi	4.347.299
E) Svalutazioni e deprezzamenti	
Svalutazione crediti	
Svalutazione titoli	
Deprezzamento immobili, impianti, macchine	
Eliminazione impianti ed altre immobilizzazioni non ammortizzate	<u>4.347.299</u>
F) Onere derivante dalla concessione di prestiti al personale (art. 59 D.P.R. 509/79)	524.496
F) Accantonamenti per oneri presunti di competenza	
Imposte e tasse da regolare	
Altri oneri da definire	
Accantonamento fondo per la Previdenza	105.797.637.201
Accantonamento fondo per l'Assistenza	<u>511.338.927</u>
G) Fitto figurativo Sede	<u>524.496</u>
G) Quota dell'esercizio per l'adeguamento del fondo indennità anzianità personale	
	<u>170.226.000</u>
	<u>379.855.451</u>
H) Variazioni patrimoniali straordinarie	
Sopravvenienze del passivo	399.961.105
Insussistenze dell'attivo	<u>2.296.391.549</u>
	<u>2.696.352.654</u>






Cassa Nazionale di Previdenza e Assistenza Ragionieri e Periti Commerciali	
Bilancio Consuntivo Anno 1995	Conto Economico - parte seconda: Componenti che non danno luogo a movimenti finanziari
	524.496
I) Entrate accertate nell'esercizio di pertinenza di successivi esercizi	170.226.000
L) Onere derivante dalla concessione di prestiti al personale (art. 59 D.P.R. 509/79)	
M) Fitto figurativo Sede	
TOTALE PARTE SECONDA (2)	1.228.375.720
TOTALE GENERALE (1+2)	206.076.510.739
TOTALE A PAREGGIO	206.076.510.739
TOTALE PARTE SECONDA (2)	120.482.400.307
TOTALE GENERALE (1+2)	206.076.510.739
AVANZO ECONOMICO	
TOTALE A PAREGGIO	206.076.510.739



## Cassa Nazionale di Previdenza e Assistenza Ragionieri e Periti Commerciali

## Situazione Amministrativa

Consistenza di Cassa a inizio esercizio		Lit	86.326.954.591
Riscossioni			
in c/competenza	Lit	197.835.105.387	
in c/residui	Lit	60.252.107.415	
		Lit	258.087.212.802
Pagamenti			
in c/competenza	Lit	195.339.079.950	
in c/residui	Lit	87.185.090.223	
		Lit	282.524.170.173
Consistenza di Cassa a fine esercizio		Lit	61.799.997.220
Residui Attivi			
degli esercizi precedenti	Lit	16.718.250.548	
dell'esercizio	Lit	69.380.076.144	
		Lit	86.098.326.692
Residui Passivi			
degli esercizi precedenti	Lit	5.134.541.214	
dell'esercizio	Lit	56.441.483.599	
		Lit	61.576.024.813
Avanzo di amministrazione a fine esercizio		Lit	86.412.299.099



## TABELLE





## Cassa Nazionale di Previdenza e Assistenza Ragionieri e Periti Commerciali

## TABELLA N.1

## Situazione di Cassa a Fine Esercizio

Consistenza a inizio Esercizio		Lit	86.326.954.591
Riscossioni			
in c/competenza	Lit	197.835.105.387	
in c/residui	Lit	60.252.107.415	
		Lit	258.087.212.802
Pagamenti			
in c/competenza	Lit	195.339.079.950	
in c/residui	Lit	87.185.090.223	
		Lit	282.524.170.173
Consistenza di Cassa a fine esercizio		Lit	61.889.997.220
Il predetto importo risulta depositato seguito istituto di credito: Cassa di Risparmio delle Province Lombarde - Istituto Cassiere			
		Lit	61.889.997.220
Giacenza su c/c vincolato n. 959/20741 Tesoreria Centrale dello Stato Art. 12 D.L. n. 155 del 22/5/1993 (ex art. 15 D.L. n. 151 del 13/5/1991)			
		Lit	98.227.718.355



TABELLA N. 2

**CONTO ECONOMICO**  
**FONDO PER LA PREVIDENZA**

Lit. 157.973.946.398

**Attribuzioni****Diminuzioni:**

— Pensioni dirette di vecchiaia	Lit.	29.939.955.041
— Pensioni indirette	Lit.	6.964.385.992
— Pensioni di reversibilità	Lit.	5.384.745.015
— Pensioni di invalidità	Lit.	3.502.791.366
— Indennità una — tantum	Lit.	—
— Liquidazioni	Lit.	206.669.162
— Indennità di maternità — Legge 11/12/90 n. 379	Lit.	3.138.229.965
— Pensioni di anzianità	Lit.	1.116.983.466
— Pensioni di inabilità	Lit.	362.021.304
— Restituzione dei contributi		
— art. 23 L. 414/91	Lit.	1.500.000.000
— Trasferimento dei contributi		
— Legge 45/90	Lit.	60.527.886

Lit. 52.176.309.197Lit. 105.797.637.201

TABELLA N. 3**CONTO ECONOMICO  
FONDO PER L'ASSISTENZA**

Attribuzioni	Lit.	793.838.927
Diminuzioni:		
— Erogazioni a titolo assistenziale ai sensi art. 10 Legge 41/4/91	Lit.	19.500.000
— Interventi assistenziali ai sensi dell'art. 34 Legge 160/63	Lit.	263.000.000
	Lit.	<u>282.500.000</u>
	Lit.	<u>511.338.927</u>



TABELLA N. 4

STA TO PATRIMONIALE  
FONDO PER LA PREVIDENZA

Consistenza all'1.1.1995	Lit.	565.111.600.904	
Attribuzioni	Lit.	<u>157.973.946.398</u>	
			Lit. 723.085.547.302
<b>Utilizzi:</b>			
— Pensioni dirette di vecchiaia	Lit.	29.939.955.041	
— Pensioni indirette	Lit.	6.964.385.992	
— Pensioni di reversibilità	Lit.	5.384.745.015	
— Pensioni di invalidità	Lit.	3.502.791.366	
— Indennità una-tantum	Lit.	—	
— Liquidazioni	Lit.	206.669.162	
— Indennità di maternità — Legge 11/12/90 n. 379	Lit.	3.138.229.965	
— Pensioni di anzianità	Lit.	1.116.983.466	
— Pensioni di inabilità	Lit.	362.021.304	
— Restituzione dei contributi	Lit.	1.500.000.000	
— art. 23 L. 414/91			
— Trasferimento dei contributi			
— Legge 45/90	Lit.	<u>60.527.886</u>	
			Lit. 52.176.309.197
Consistenza del fondo al 31.12.1995			Lit. <u>670.909.238.105</u>







TABELLA N. 5


**STATO PATRIMONIALE  
FONDO PER L'ASSISTENZA**

Consistenza all'1.1.1995	Lit. 2.112.704.378
Attribuzioni	Lit. <u>793.838.927</u>
	Lit. 2.906.543.305
Utilizzi:	
— Interventi assistenziali ai sensi dell'art. 34 — Legge 160/63	Lit. 263.000.000
— Erogazioni a titolo assistenziale ai sensi art. 10 — Legge 414/91	Lit. 19.500.000
	Lit. <u>282.500.000</u>
Consistenza del fondo al 31.12.1995	Lit. <u>2.624.043.305</u>





## ALLEGATI





## ALLEGATO N. 1

ATTRIBUZIONE AI FONDI DI ACCANTONAMENTO  
PER LA PREVIDENZA E L'ASSISTENZA


Importo complessivo delle entrate (I e II parte del conto economico)	Lit.	206.076.510.739
Spese di gestione (I e II parte del conto economico)	Lit.	<u>47.308.725.414</u>
Somma da assegnare ai fondi per la Previdenza e per l'Assistenza	Lit.	<u>158.767.785.325</u>
5% al Fondo per l'Assistenza	Lit.	793.838.927
Parte rimanente al Fondo per la Previdenza	Lit.	<u>157.973.946.398</u>
	Lit.	<u>158.767.785.325</u>



## ALLEGATO N. 2

RECUPERIE RIMBORSI DIVERSI

Recupero ratei pensione diretta a seguito decesso beneficiari	81.589.522
Recupero ratei pensione invalidita' a seguito decesso beneficiari	27.408.418
Recupero ratei pensione reversibilita' a seguito decesso beneficiari	27.718.542
Recupero ratei pensione indiretta a seguito decesso beneficiari	13.668.846
Recupero ratei pensione inabilita'	3.921.234
Recuperi su competenze al personale	25.428.361
Recuperi su competenze ai portieri	744.611
Recupero dagli istituti Assicurativi	39.241.000
Recupero per spese registrazione contratti	4.873.500
Recupero per spese imposta di registro	5.630.000
Recupero per spese legali	28.237.105
Recupero spese visite mediche per accertamento stato invalidita'	1.061.000
Recuperi per errori materiali	134.990
Recupero anticipazione Ditta Decor	894.400
Recupero gettoni di presenza	85.280
Recuperi per quote condominiali	5.382.995
Recuperi dipendenti	300.000
Rimborsi da ENEL ed ACEA	7.331.889
	<u>273.651.693</u>



## ALLEGATO N. 3

<u>PRESTAZIONI 1995</u>		<u>Trasferimento contributi — L. 45/90</u>	
<u>Pensioni dirette di vecchiaia</u>		<u>Pensioni di anzianità</u>	
— Impegni	Lit. 29.939.955.041	— Impegni	Lit. 1.116.983.466
— Riaccertamenti	Lit. —	— Riaccertamenti	Lit. —
— Recuperi	Lit. 81.589.522	— Recuperi	Lit. —
	<u>Lit. 29.858.365.519</u>		<u>Lit. 1.116.983.466</u>

<u>Pensioni indirette</u>		<u>Pensioni di inabilità</u>	
— Impegni	Lit. 6.964.385.992	— Impegni	Lit. 362.021.304
— Riaccertamenti	Lit. —	— Riaccertamenti	Lit. —
— Recuperi	Lit. 13.668.846	— Recuperi	Lit. 3.921.234
	<u>Lit. 6.950.717.146</u>		<u>Lit. 358.100.070</u>


<u>Pensioni di reversibilità</u>		<u>Erogazione a titolo ass. le art. 10 L. 414/91</u>	
— Impegni	Lit. 5.384.745.015	— Impegni	Lit. 19.500.000
— Riaccertamenti	Lit. —	— Riaccertamenti	Lit. —
— Recuperi	Lit. 27.718.542	— Recuperi	Lit. —
	<u>Lit. 5.357.026.473</u>		<u>Lit. 19.500.000</u>

<u>Pensioni di invalidità</u>		<u>Restituzione contributi art. 23 — L. 414/91</u>	
— Impegni	Lit. 3.502.791.366	— Impegni	Lit. 1.500.000.000
— Riaccertamenti	Lit. —	— Riaccertamenti	Lit. —
— Recuperi	Lit. 27.408.418	— Recuperi	Lit. —
	<u>Lit. 3.475.382.948</u>		<u>Lit. 1.500.000.000</u>



ALLEGATO N. 4VARIAZIONI NELLE ISCRIZIONI

Iscritti alla cassa al 31/12/1994	n. 23.670	
Nuove iscrizioni nell'anno 1995	n. <u>3.166</u>	n. 26.836
Cancellazioni:		
— dall'Albo	n. 69	
— per opzioni art. 34	n. 36	
— per cessazione attività	n. 126	
— per esercizio facoltà art. 24	n. 25	
Totale cancellazioni	n. 256	
Decessi	n. 61	
Pensionamenti	n. <u>174</u>	n. 491
Iscritti alla cassa al 31/12/1995		n. <u>26.345</u>
Pensionati attivi		
(A fronte di attività professionale continuano a contribuire ai sensi del 3° comma dell'art. 11 della Legge n. 414 del 30/12/91)		
Pensionati di vecchiaia riliquidati Legge 414/91	n. 163	
Pensionati di vecchiaia Legge 414/91	n. 282	
Pensionati di invalidità Legge 414/91	n. <u>46</u>	n. <u>491</u>







ALLEGATO N. 6ISCRITTI E PENSIONATI ATTIVI ALLA DATA  
DEL 31/12/1995 SUDDIVISI PER COLLEGIO

<u>COLLEGIO</u>	<u>ISCRITTI ALLA CASSA</u>	<u>PENSIONATI ATTIVI</u>
1) AGRIGENTO	149	1
2) ALESSANDRIA	225	3
3) ANCONA	158	8
4) AREZZO	267	4
5) ASCOLI PICENO	88	1
6) ASTI	35	1
7) AVELLINO	124	1
8) AVEZZANO	25	1
9) BARI	659	4
10) BASSANO DEL GRAPPA	88	1
11) BELLUNO	46	2
12) BENEVENTO	103	—
13) BERGAMO	310	3
14) BOLOGNA	558	24
15) BOLZANO	111	6
16) BRESCIA	501	8
17) BRINDISI	145	1
18) BUSTO ARSIZIO	151	2
19) CAGLIARI	148	2
20) CALTAGIRONE	44	—
21) CALTANISSETTA	54	—
22) CASERTA	237	3
23) CATANIA	590	3
24) CATANZARO	146	—
25) CHIAVARI	77	—
26) COMO	276	7
27) COSENZA	173	1
28) CREMONA	155	2
29) CROTONE	43	—
30) CUNEO	127	1
31) FERMO	109	—
32) FERRARA	212	3
33) FIRENZE	532	12
34) FOGGIA	331	4
35) FORLÌ	123	2
36) FROSINONE	107	4



SEGUE ALLEGATO N.6

37) GENOVA	605	13
38) GROSSETO	93	3
39) IMPERIA	57	2
40) LANCIANO	40	—
41) LA SPEZIA	180	1
42) LATINA	326	3
43) LECCE	328	1
44) LECCO	67	2
45) LIVORNO	209	1
46) LUCCA	285	12
47) LUCERA	106	—
48) MACERATA	177	2
49) MANTOVA	230	9
50) MARSALA	138	1
51) MASSA CARRARA	125	5
52) MATERA	75	—
53) MELFI	30	—
54) MESSINA	391	4
55) MILANO	1.847	74
56) MODENA	135	3
57) MONDOVI'	56	—
58) MONTEPULCIANO	73	2
59) MONZA	490	5
60) NAPOLI	1.074	18
61) NICOSIA	27	—
62) NOCERA INFERIORE	118	—
63) NOLA	159	—
64) NOVARA	247	6
65) PADOVA	293	3
66) PALERMO	645	6
67) PARMA	191	7
68) PAVIA	149	6
69) PERUGIA	296	7
70) PESARO	123	2
71) PESCARA	167	1
72) PIACENZA	98	3
73) PISA	222	5
74) PISTOIA	209	3
75) PORDENONE	96	3




SEGUE ALLEGATO N. 6

76 ) POTENZA	123	1
77 ) PRATO	172	1
78 ) RAGUSA	116	-
79 ) RAVENNA	112	5
80 ) REGGIO CALABRIA	186	1
81 ) REGGIO EMILIA	155	6
82 ) RIMINI	220	8
83 ) ROMA	2.421	52
84 ) ROVIGO	37	-
85 ) SALA CONSILINA	42	1
86 ) SALERNO	386	4
87 ) SANREMO	62	2
88 ) SASSARI	81	1
89 ) SAVONA	306	3
90 ) SIENA	164	4
91 ) SIRACUSA	146	1
92 ) TARANTO	215	3
93 ) TERAMO	240	3
94 ) TERNI	130	2
95 ) TORINO	873	10
96 ) TORRE ANNUNZIATA	147	-
97 ) TORTONA	51	1
98 ) TRANI	293	3
99 ) TRAPANI	126	1
100 ) TRENTO	94	2
101 ) TREVISO	193	1
102 ) TRIESTE	103	7
103 ) UDINE	194	7
104 ) VALLO DELLA LUCANIA	60	-
105 ) VARESE	154	4
106 ) VENEZIA	199	4
107 ) VERCELLI	278	6
108 ) VERONA	352	7
109 ) VIBO VALENTIA	27	-
110 ) VICENZA	171	7
111 ) VIGEVANO	114	1
112 ) VITERBO	111	-
113 ) VOGHERA	87	4
<b>TOTALE</b>	<b>26.345</b>	<b>491</b>




ALLEGATO N. 7GETTITO MARCA COMUNE1995Ripartizione mensile vendite F.I.T. quota parte Cassa

GENNAIO	Lit.	1.794.701.591
FEBBRAIO	Lit.	1.452.351.801
MARZO	Lit.	1.613.912.880
APRILE	Lit.	1.414.386.018
MAGGIO	Lit.	6.382.136.790
GIUGNO	Lit.	2.006.251.462
LUGLIO	Lit.	2.386.203.655
AGOSTO	Lit.	964.716.282
SETTEMBRE	Lit.	1.228.348.901
OTTOBRE	Lit.	1.387.433.277
NOVEMBRE	Lit.	1.217.703.303
DICEMBRE	Lit.	1.293.463.476
	Lit.	<u>23.141.609.436</u>



**ALLEGATO N. 8**

**MARCHE COMUNI PRELEVATE DALLA F.I.T. NEL CORSO  
DELL'ANNO 1995 DALLA CASSA RURALE ED ARTIGIANA DI ROMA**



TAGLIO	NUMERO EEMPLARI	CONTROVALORE CONTANTI	TAGLIO	NUMERO EEMPLARI	CONTROVALORE FIDEIUSSIONE
500	116.050	Lit. 58.025.000	500	2.200	Lit. 1.100.000
2.000	38.650	Lit. 77.300.000	2.000	1.000	Lit. 2.000.000
3.000	1.162.350	Lit. 3.487.050.000	3.000	12.750	Lit. 38.250.000
5.000	6.732.275	Lit. 33.661.375.000	5.000	48.700	Lit. 243.500.000
		Lit. 37.283.750.000			Lit. 284.850.000

ALLEGATO N. 9INTERESSI ATTIVI BANCARI E DI C/C POSTALE

ISTITUTI	RISCOSSI	DA RISCOUOTERE	TOTALE
CASSA DI RISPARMIO DELLE PROVINCIE LOMBARDE, C/C N. 18/9	—	8.885.091.622	8.885.091.622
C/C POSTALE 42850008 (CONTRIBUTO SOGGETTIVO – CONTRIBUTO INTEGRATIVO E CONTRIBUTO INDENNITA' DI MATERNITA')	—	64.262.010	64.262.010
C/C POSTALE 0504019 (CONTRIBUTO SOGGETTIVO – CONTRIBUTO INTEGRATIVO E CONTRIBUTO INDENNITA' DI MATERNITA': ARRETRATI PER MOROSITA')	—	6.381.800	6.381.800
C/C POSTALE 42890004 (CONTRIBUTO SOGGETTIVO – CONTRIBUTO INTEGRATIVO E CONTRIBUTO INDENNITA' DI MATERNITA': ARRETRATI PER CONDONO)	—	7.232.350	7.232.350
C/C POSTALE N. 61129003 (PATRIMONIO)	—	5.108.350	5.108.350
MINISTERO DEL TESORO C/C FRUTTIFERO N. 959/20741 C/O TESORERIA CENTRALE DELLO STATO	—	5.362.047.340	5.362.047.340
	—	14.330.123.472	14.330.123.472



ALLEGATO N. 10

## ACQUISTO AZIONI INA IN CONTO COMPETENZA 1995 — CAP. 1301

DESCRIZIONE	QUANTITA'	PREZZO DI ACQUISTO	IMPORTO COMPLESSIVO
I.N.A. S.P.A. ORDINARIE	20.000.000	2.270	45.400.000.000

AZIONI I.N.A. S.P.A. ORDINARIE


DIVIDENDO ANNO 1995 — CAP. 0807

L. 67.440.000

AZIONI I.N.A. S.P.A. ORDINARIE

RITENUTA D'IMPOSTA SU DIVIDENDO — CAP. 0806

L. 6.744.000






ALLEGATO N. 11

## REALIZZI SU TITOLI EMESSI O GARANTITI DALLO STATO

DESCRIZIONE	VALORE NOMINALE	CORSO DI ACQUISTO	PREZZO DI ACQUISTO	VALORE TOTALE RIMBORSATO ALLA SCADENZA	PREZZO REALIZZATO	INTERESSI MATURATI DALLA DATA DI SCA- DENZA DELL'ULTIMA CEDOLA AL GIORNO DI REALIZZO	UTILE/PERDITA RISPETTO AL CORSO DI ACQUISTO
C.C.T. 1.7.95	23.000.000.000	100,85	23.195.500.000	23.000.000.000	—	1.288.000.000	— 195.500.000
C.C.T. 1.1.96 (*)	14.600.000.000	101,15	14.767.900.000	—	14.563.500.000	518.046.663	— 204.400.000
B.T.P. 1.3.96 (*)	5.000.000.000	99,25	4.962.500.000	—	4.962.500.000	83.333.333	37.500.000
TOTALE	42.600.000.000		42.925.900.000	23.000.000.000	19.526.000.000	1.889.379.996	— 362.400.000

(\*) TRATTASI DI TITOLI DISMESSI IL 17.10.1995 ANTICIPATAMENTE RISPETTO ALLA LORO NATURALE SCADENZA SOPRA EVIDENZIATA



ALLEGATO N. 12

## RIMBORSO OBBLIGAZIONI E CARTELLE FONDARIE RISCOSE IN C/COMPETENZA 1995

DESCRIZIONE	VALORE RIMBORSATO	CORSO ACQUISTO	PREZZO DI ACQUISTO	UTILE
OBBL. BNL NA/39	79.400.000	100	79.400.000	-
OBBL. BNL NA/17	70.800.000	100	70.800.000	-
OBBL. BNL NA/11	26.200.000	100	26.200.000	-
OBBL. BNL NA/3	10.000.000	100	10.000.000	-
OBBL. BNL NA/5	7.000.000	100	7.000.000	-
OBBL. BNL NA/27	64.000.000	100	64.000.000	-
OBBL. BNL NA/57	235.000.000	100	235.000.000	-
OBBL. BNL NA/23	25.500.000	100	25.500.000	-
OBBL. BNL NA/11	10.000.000	100	10.000.000	-
CREDIOP. SP. AUT. 70/98	90.000.000	98,65	88.785.000	1.215.000
OBBL.FOND. CARIPOLO 14,50%	69.826.927	100	69.826.927	-
OBBL.FOND. CARIPOLO	96.000.000	100	96.000.000	-
OBBL.FOND. CARIPOLO	58.000.000	100	58.000.000	-
OBBL.FOND. CARIPOLO	81.000.000	100	81.000.000	-
OBBL.FOND. CARIPOLO	73.000.000	100	73.000.000	-
OBBL.FOND. CARIPOLO	88.000.000	100	88.000.000	-
OBBL.FOND. CARIPOLO	82.000.000	100	82.000.000	-
OBBL.FOND. CARIPOLO	74.000.000	100	74.000.000	-
<b>TOTALE</b>	<b>1.239.726.927</b>		<b>1.238.511.927</b>	<b>1.215.000</b>



ALLEGATO N. 13

## INTERESSI ATTIVI SU TITOLI RISCOSSI IN C/RESIDUI 1994

<u>DESCRIZIONE</u>	<u>RISCOSSIONI 1994</u>
OBBL BNL NA/39 T.F. 12%	22.653.000
OBBL BNL NA/17 T.F. 10%	9.645.000
OBBL BNL NA/11 T.F. 10%	2.595.000
OBBL BNL NA/3 T.F. 10%	375.000
OBBL BNL NA/5 T.F. 10%	1.225.000
OBBL BNL NA/27 T.F. 12%	14.475.000
OBBL BNL NA/57 T.F. 14,50%	29.978.750
OBBL BNL NA/23 T.F. 10%	3.912.500
OBBL BNL NA/11 T.F. 10%	1.000.000
OBBL BNL A1/A2 T.F. 9%	90.000
CREDIOP SP.AUT. 1970/98 I^	4.200.000
OBBL CARIPOLO 14,50% C. ABI 1198	93.680.795
OBBL CARIPOLO T.V. C. ABI 1186	81.270.000
OBBL CARIPOLO T.V. C. ABI 1303	56.007.000
OBBL CARIPOLO T.V. C. ABI 1315	86.562.000
OBBL CARIPOLO T.V. C. ABI 1358	88.735.500
OBBL CARIPOLO T.V. C. ABI 1501	121.149.000
OBBL CARIPOLO T.V. C. ABI 1541	123.669.000
OBBL CARIPOLO T.V. C. ABI 1571	126.000.000
C.C.T. 1/7/95 T.V. C. ABI 13084	1.069.500.000
C.C.T. 1/1/96 T.V. C. ABI 13093	678.900.000
B.T.P. 1/3/96 T.V. C. ABI 12676	208.333.333
	<u>2.823.955.878</u>

## INTERESSI ATTIVI SU TITOLI RISCOSSI IN C/RESIDUI 1984

<u>DESCRIZIONE</u>	<u>RISCOSSIONI 1984</u>
OBBL ENEL 77/84 II^	11.783.640

## INTERESSI ATTIVI SU TITOLI RISCOSSI IN C/RESIDUI 1983

<u>DESCRIZIONE</u>	<u>RISCOSSIONI 1984</u>
OBBL ENEL 77/84 II^	1.200.000



ALLEGATO N. 14

INTERESSI, PREMI E UTILE SU TITOLI — COMPETENZA 1995



DESCRIZIONE	RISOSSE			VALORE			RISOS. CEDOLA			RATEO DI COMP.			VALORE			CEDOLE			VALORE			RATEI			
	VALORE NOMINALE	SCAD. PER RISOS. CEDOLA	SCAD.	VALORE NOMINALE	SCAD.	SCAD.	RISOS. CEDOLA	SCAD.	SCAD.	VALORE NOMINALE	SCAD.	SCAD.	VALORE NOMINALE	SCAD.	SCAD.	VALORE NOMINALE	SCAD.	SCAD.	VALORE NOMINALE	SCAD.	SCAD.	VALORE NOMINALE	SCAD.	SCAD.	
B.N.L. 12% NA/39	755.100.000	1/4	1/4	713.500.000	1/10	1/10	22.653.000	1/10	1/10	42.810.000	1/10	1/10	675.700.000	31/12	31/12	20.271.000	31/12	31/12	675.700.000	31/12	31/12	20.271.000	31/12	31/12	
B.N.L. 10% NA/17	385.800.000	1/4	1/4	351.500.000	1/10	1/10	9.645.000	1/10	1/10	17.575.000	1/10	1/10	315.000.000	31/12	31/12	7.875.000	31/12	31/12	315.000.000	31/12	31/12	7.875.000	31/12	31/12	
B.N.L. 10% NA/11	103.800.000	1/4	1/4	91.000.000	1/10	1/10	2.595.000	1/10	1/10	4.550.000	1/10	1/10	77.600.000	31/12	31/12	1.940.000	31/12	31/12	77.600.000	31/12	31/12	1.940.000	31/12	31/12	
B.N.L. 10% NA/3	15.000.000	1/4	1/4	5.000.000	1/10	1/10	375.000	1/10	1/10	250.000	1/10	1/10	5.000.000	31/12	31/12	125.000	31/12	31/12	5.000.000	31/12	31/12	125.000	31/12	31/12	
B.N.L. 10% NA/5	49.000.000	1/4	1/4	46.000.000	1/10	1/10	1.225.000	1/10	1/10	2.300.000	1/10	1/10	42.000.000	31/12	31/12	1.050.000	31/12	31/12	42.000.000	31/12	31/12	1.050.000	31/12	31/12	
B.N.L. 12% NA/27	482.500.000	1/4	1/4	450.500.000	1/10	1/10	14.475.000	1/10	1/10	27.030.000	1/10	1/10	418.500.000	31/12	31/12	12.555.000	31/12	31/12	418.500.000	31/12	31/12	12.555.000	31/12	31/12	
B.N.L. 14,50% NA/57	827.000.000	1/4	1/4	697.000.000	1/10	1/10	29.978.750	1/10	1/10	50.532.500	1/10	1/10	592.000.000	31/12	31/12	21.460.000	31/12	31/12	592.000.000	31/12	31/12	21.460.000	31/12	31/12	
B.N.L. 10% NA/23	156.500.000	1/4	1/4	144.000.000	1/10	1/10	3.912.500	1/10	1/10	7.200.000	1/10	1/10	131.000.000	31/12	31/12	3.275.000	31/12	31/12	131.000.000	31/12	31/12	3.275.000	31/12	31/12	
B.N.L. 10% NA/11	40.000.000	1/4	1/4	30.000.000	1/10	1/10	1.000.000	1/10	1/10	1.500.000	1/10	1/10	30.000.000	31/12	31/12	750.000	31/12	31/12	30.000.000	31/12	31/12	750.000	31/12	31/12	
B.N.L. 9% A1/A2	4.000.000	1/4	1/4	4.000.000	1/10	1/10	90.000	1/10	1/10	180.000	1/10	1/10	4.000.000	31/12	31/12	90.000	31/12	31/12	4.000.000	31/12	31/12	90.000	31/12	31/12	
CREDIOP 7% SP AUT.	120.000.000	1/1	1/1	30.000.000	1/7	1/7		1/7	1.050.000	1.050.000	1/7	1/7	30.000.000	31/12	31/12	1.050.000	31/12	31/12	30.000.000	31/12	31/12	1.050.000	31/12	31/12	
OBBL FOND. CARIPIO 14,50%	1.292.148.900	1/1	1/1	1.258.456.776	1/7	1/7		1/7	91.238.116	91.238.116	1/7	1/7	1.222.321.973	31/12	31/12	88.618.343	31/12	31/12	1.222.321.973	31/12	31/12	88.618.343	31/12	31/12	
OBBL FOND. CARIPIO T.V.	2.580.000.000	1/1	1/1	2.532.000.000	1/7	1/7		1/7	103.812.000	103.812.000	1/7	1/7	2.484.000.000	31/12	31/12	114.264.000	31/12	31/12	2.484.000.000	31/12	31/12	114.264.000	31/12	31/12	
OBBL FOND. CARIPIO T.V.	1.778.000.000	1/1	1/1	1.750.000.000	1/7	1/7		1/7	71.750.000	71.750.000	1/7	1/7	1.720.000.000	31/12	31/12	79.120.000	31/12	31/12	1.720.000.000	31/12	31/12	79.120.000	31/12	31/12	
OBBL FOND. CARIPIO T.V.	2.748.000.000	1/1	1/1	2.709.000.000	1/7	1/7		1/7	111.069.000	111.069.000	1/7	1/7	2.667.000.000	31/12	31/12	126.682.000	31/12	31/12	2.667.000.000	31/12	31/12	126.682.000	31/12	31/12	
OBBL FOND. CARIPIO T.V.	2.817.000.000	1/1	1/1	2.781.000.000	1/7	1/7		1/7	114.021.000	114.021.000	1/7	1/7	2.774.000.000	31/12	31/12	122.682.000	31/12	31/12	2.774.000.000	31/12	31/12	122.682.000	31/12	31/12	
OBBL FOND. CARIPIO T.V.	3.846.000.000	1/1	1/1	3.803.000.000	1/7	1/7		1/7	155.923.000	155.923.000	1/7	1/7	3.758.000.000	31/12	31/12	172.868.000	31/12	31/12	3.758.000.000	31/12	31/12	172.868.000	31/12	31/12	
OBBL FOND. CARIPIO T.V.	3.926.000.000	1/1	1/1	3.866.000.000	1/7	1/7		1/7	159.326.000	159.326.000	1/7	1/7	3.844.000.000	31/12	31/12	176.824.000	31/12	31/12	3.844.000.000	31/12	31/12	176.824.000	31/12	31/12	
OBBL FOND. CARIPIO T.V.	4.000.000.000	1/1	1/1	3.964.000.000	1/7	1/7		1/7	162.524.000	162.524.000	1/7	1/7	3.926.000.000	31/12	31/12	180.596.000	31/12	31/12	3.926.000.000	31/12	31/12	180.596.000	31/12	31/12	
OBBL FOND. CARIPIO T.V.	23.000.000.000	1/1	1/1	23.000.000.000	1/7	1/7		1/7	1.288.000.000	1.288.000.000	1/7	1/7	2.000.000.000	31/12	31/12	92.000.000	31/12	31/12	2.000.000.000	31/12	31/12	92.000.000	31/12	31/12	
C.C.T. 1.7.95	14.600.000.000	1/1	1/1	14.600.000.000	1/7	1/7		1/7	1.335.646.663	1.335.646.663	1/7	1/7	4.000.000.000	31/12	31/12	381.200.000	31/12	31/12	4.000.000.000	31/12	31/12	381.200.000	31/12	31/12	
B.T.P. 1.3.96	5.000.000.000	1/3	1/3	5.000.000.000	1/9	1/9		1/9	395.833.332	395.833.332	1/9	1/9	4.000.000.000	31/12	31/12	1.022.221	31/12	31/12	4.000.000.000	31/12	31/12	1.022.221	31/12	31/12	
C.C.T. 1.11.98				19.060.000.000	1/11	1/11	104.166.667	1/11	1/11	1.134.070.000	1/11	1/11	19.060.000.000	31/12	31/12		31/12	31/12	19.060.000.000	31/12	31/12		31/12	31/12	
OBBL FOND. CARIPIO T.V.				19.060.000.000	1/11	1/11		1/11	16.273.031	16.273.031	1/11	1/11	19.060.000.000	31/12	31/12		31/12	31/12	19.060.000.000	31/12	31/12		31/12	31/12	
OBBL ENEL 7/784																									

Lit. 5.616.690.670  
Lit. 38.715.000TOTALE INTERESSI  
DA RISCIUTERELit. 5.616.690.670  
Lit. 38.715.000IMPORTE COMPLESSIVO  
RISCOSSO

Lit. 5.655.405.670

ALLEGATO N. 15

## ACQUISTO TITOLI DI STATO O GARANTITI DALLO STATO IN C/RESIDUI 1994 — CAP. 1301


DESCRIZIONE	VALORE NOMINALE	CORSO DI ACQUISTO	PREZZO DI ACQUISTO
C.C.T. 1.11.1998	19.060.000.000	100,90	19.231.540.000

## ACQUISTO DI OBBLIGAZIONI A FRONTE DI MUTUI AGLI ISCRITTI IN C/RESIDUI 1994 — CAP. 1302

DESCRIZIONE	VALORE NOMINALE	CORSO DI ACQUISTO	PREZZO DI ACQUISTO
OBBLIGAZIONI FONDIARIE CARIPLO	4.000.000.000	100	4.000.000.000

## ACQUISTO DI OBBLIGAZIONI A FRONTE DI MUTUI AGLI ISCRITTI IN C/COMPETENZA 1995 — C AP. 1302

DESCRIZIONE	VALORE NOMINALE	CORSO DI ACQUISTO	PREZZO DI ACQUISTO
OBBLIGAZIONI FONDIARIE CARIPLO	2.000.000.000	100	2.000.000.000
OBBLIGAZIONI FONDIARIE CARIPLO	4.000.000.000	100	4.000.000.000



ALLEGATO N. 16

## RITENUTE D'IMPOSTA SU OBBLIGAZIONI E TITOLI DI PROPRIETA' DELLA CASSA

OBBL. BNL NA/5	494.100
OBBL. BNL NA/11	479.520
OBBL. BNL NA/23	1.553.850
OBBL. BNL NA/27	5.838.480
OBBL. BNL NA/3	81.000
OBBL. BNL NA/11	852.660
OBBL. BNL A1/A2	38.880
OBBL. BNL NA/17	3.790.260
OBBL. CARIPOLO 14,50%	19.424.499
OBBL. COD.ABI 1186	27.259.500
OBBL. COD.ABI 1303	18.858.750
OBBL. COD.ABI 1315	29.218.875
OBBL. COD.ABI 1358	30.030.625
OBBL. COD.ABI 1501	41.098.875
OBBL. COD.ABI 1541	42.018.750
OBBL. COD.ABI 1571	42.890.000
OBBL. COD.ABI 1701	39.058.334
OBBL. COD.ABI 1710	11.955.556
C.C.T. 1.7.95	161.000.000
C.C.T. 1.1.96	102.200.000
B.T.P. 1.3.96	39.062.500
C.C.T. 1.11.98	189.408.750
C.C.T. 1.1.96	42.443.330
C.C.T. 1.1.96	22.312.500
B.T.P. 1.3.96	39.062.500
B.T.P. 1.3.96	10.416.666
C.C.T. 1.7.95	79.062.500
OBBL.CARIPOLO CERT. NOMIN.	127.779
	<hr/>
	1.000.039.039



Allegato n. 17**AMMORTAMENTI**

<b>CESPITI</b>	<b>QUOTE ESERCIZIO 1995</b>	<b>CONSISTENZA AL 31.12.1995</b>
<b>Immobili — Sede</b>	863.520.371	2.106.287.038
<b>Immobili da reddito</b>	10.458.900.781	63.159.333.137
<b>Impianti</b>	190.445.780	792.834.313
<b>Attrezzatura varia</b>	5.697.641	34.484.191
<b>Mobili</b>	18.658.353	407.215.929
<b>Macchine</b>	37.908.770	221.782.119
<b>Centro elaborazione dati</b>	214.854.253	973.418.073
<b>TOTALE</b>	<b>11.789.985.949</b>	<b>67.695.354.800</b>



ALLEGATO N. 18MAGGIORAZIONE EX — COMBATTENTI

(ART. 6 LEGGE 15 APRILE 1985, N.140)

Riepilogativo per tipo di prestazione e per anno di riferimento:

PENSIONI DIRETTE DI VECCHIAIA	1995	Lit. 46.855.336
Recuperate		Lit. 270.000
		Lit. 46.585.336
PENSIONI INDIRETTE	1995	Lit. 195.000
PENSIONI DI REVERSIBILITA'	1995	Lit. 4.636.250
PENSIONI DI INVALIDITA'	1995	Lit. 3.570.000
TOTALE COMPLESSIVO		Lit. 54.986.586





**SEGUE ALLEGATO N. 18****MAGGIORAZIONE EX — COMBATTENTI AI TITOLARI DI PENSIONE DIRETTA****ANNO 1995**

1) AGAGLIATI SERGIO	Lit.	390.000
2) ALBANO MARIO	Lit.	60.000
3) AMBROSI ANGELO	Lit.	390.000
4) ANCONA ERNESTO	Lit.	390.000
5) ANDREOLI MAURO	Lit.	390.000
6) ARRO' MARIO	Lit.	90.000
7) AURITI CARMINE	Lit.	390.000
8) BALBONI RENZO	Lit.	390.000
9) BARBARO FERDINANDO	Lit.	390.000
10) BASCHERI GIUSEPPE	Lit.	390.000
11) BATTAGLIA FRANCESCO	Lit.	240.000
12) BEGGIATO SILVIO	Lit.	390.000
13) BENASCIUTTI MARIO	Lit.	390.000
14) BERNARDINI ULDERICO	Lit.	390.000
15) BIAGINI GIUSEPPE	Lit.	300.000
16) BINAZZI ALDO	Lit.	390.000
17) BLASI GERARDO	Lit.	240.000
18) BOLETTI ALESSANDRO	Lit.	390.000
19) BONAMIGO FRANCESCO	Lit.	390.000
20) BONDI MARIO	Lit.	390.000
21) BONNANZIO ANTONIO	Lit.	390.000
22) CAFFI RINALDO	Lit.	390.000
23) CAMINADA BRUNO	Lit.	390.000
24) CAPOZZI ALESSANDRO	Lit.	390.000
25) CAPPELLI ILDO	Lit.	390.000
26) CAROSINI GIOVANNI	Lit.	390.000
27) CASINO VINCENZO	Lit.	390.000
28) CIFALA' STEFANO	Lit.	390.000
29) COCCHINI GUSTAVO	Lit.	390.000
30) COLELLA GIULIO	Lit.	390.000
31) COLUCCI FLORINDO	Lit.	390.000
32) CONCARELLA MARIO	Lit.	390.000
33) CORDELLA ANGELO MARIA	Lit.	390.000
34) CORNARA CESARE	Lit.	390.000
35) CORSI TITO	Lit.	390.000
36) CREMA ALFONSO	Lit.	390.000



**SEGUE ALLEGATO N. 18****MAGGIORAZIONE EX — COMBATTENTI AI TITOLARI DI PENSIONE DIRETTA**

37)	CROCI VITTORIO	Lit.	390.000
38)	CURCI ITALO	Lit.	390.000
39)	DANI GINO	Lit.	300.000
40)	DANZA MATTEO	Lit.	390.000
41)	DE NICOLO' ALBERTO	Lit.	390.000
42)	DE PALMA NUNZIO	Lit.	390.000
43)	DE SIMONE ANIELLO	Lit.	390.000
44)	DEI NOBILI ENRICO	Lit.	390.000
45)	DI BIASE ANGELANTONIO	Lit.	240.000
46)	DI LULLO ADRIANO	Lit.	390.000
47)	DI MAINA MARIO	Lit.	390.000
48)	DONNINI GUIDO	Lit.	390.000
49)	DURANTI BERNARDO	Lit.	390.000
50)	FANTI LUCIO	Lit.	390.000
51)	FEDELI ENRICO	Lit.	390.000
52)	FERRO ANTONIO	Lit.	390.000
53)	FINOTTO GIOVANNI	Lit.	390.000
54)	FORTUNATO PASQUALE	Lit.	390.000
55)	FROGLIA BRUNO	Lit.	390.000
56)	GARIBOLDI CARLO	Lit.	390.000
57)	GIUSTOZZI MARCELLO	Lit.	390.000
58)	LANDI MARIO	Lit.	390.000
59)	LUISE GIOVANNI	Lit.	270.000
60)	MAGARELLI MAURO	Lit.	390.000
61)	MAGNANI CARLO	Lit.	390.000
62)	MALATESTA GIUSEPPE	Lit.	390.000
63)	MALMUSI GIUSEPPE	Lit.	390.000
64)	MAMBELLI GUERRINO	Lit.	390.000
65)	MAMMOLA PIETRO	Lit.	390.000
66)	MARCHESANO ITALO	Lit.	390.000
67)	MARCHETTO DONALDO	Lit.	390.000
68)	MARCOVINA ANTONIO	Lit.	390.000
69)	MARRA EURTENSIO	Lit.	390.000
70)	MARTINELLI PIETRO	Lit.	390.000
71)	MASTROPASQUA OTTAVIO	Lit.	390.000
72)	MAURER PIERO	Lit.	390.000



SEGUE ALLEGATO N. 18MAGGIORAZIONE EX — COMBATTENTI AI TITOLARI DI PENSIONE DIRETTA

73)	MAVELLA GIROLAMO	Lit.	390.000
74)	MONTANARI SERGIO	Lit.	390.000
75)	ORECCHINI GIOVANNI	Lit.	390.000
76)	ORFEI ALBERTO	Lit.	390.000
77)	PAGLIARI ITALO	Lit.	390.000
78)	PALANCA BRUNO	Lit.	390.000
79)	PANNO ANDREA	Lit.	390.000
80)	PARENTI RENZO	Lit.	390.000
81)	PASQUA SABATINO	Lit.	390.000
82)	PASTORE ARTURO	Lit.	390.000
83)	PAULATO MARIO BRUNO	Lit.	390.000
84)	PEDEMONTE GIAN LUIGI	Lit.	390.000
85)	PERRETTA GABRIELE	Lit.	390.000
86)	PIATTELLI ROBERTO	Lit.	390.000
87)	PICCININO WILLIAM GEORGE	Lit.	390.000
88)	PIGNATARO ANTONIO	Lit.	390.000
89)	POMPEO ANTONIO	Lit.	390.000
90)	PONSARD ROLANDO	Lit.	390.000
91)	PRATI FRANCO	Lit.	390.000
92)	PRESOT ERMINIO	Lit.	150.000
93)	PRINCIPI PASQUALE MARIO	Lit.	390.000
94)	PROTOTIPO GIUSEPPE	Lit.	390.000
95)	QUADROTTA MARIO	Lit.	390.000
96)	QUAGLIA VINCENZO	Lit.	390.000
97)	QUARANTA LUIGI	Lit.	390.000
98)	RAIMONDI GIULIO	Lit.	390.000
99)	REGAZZINI UMBERTO	Lit.	390.000
100)	RENZI GIANNETTO	Lit.	390.000
101)	RONCALLI MARIO	Lit.	390.000
102)	SACCHI FRANCO	Lit.	390.000
103)	SAMORINI ALBERTO	Lit.	390.000
104)	SANTACROCE LUIGI	Lit.	390.000
105)	SANTUCCI ALVARO	Lit.	390.000
106)	SANUA MAURO	Lit.	390.000
107)	SARDINI EUGENIO	Lit.	390.000
108)	SCHIRO' DONATO	Lit.	390.000



SEGUE ALLEGATO N. 18MAGGIORAZIONE EX — COMBATTENTI AI TITOLARI DI PENSIONE DIRETTA

109)	SCIPIONI VITTORIO	Lit.	390.000
110)	SERAFINO SILVANO	Lit.	585.000
111)	SIMEONE GIUSEPPE	Lit.	390.000
112)	SIMONCELLI RENZO	Lit.	390.000
113)	SMILLOVICH ANTONIO	Lit.	390.000
114)	SPANU GIOVANNI	Lit.	390.000
115)	STORTI CESARE	Lit.	120.000
116)	TALINI PIETRO	Lit.	390.000
117)	TERMINI MARIO	Lit.	390.000
118)	TIBILETTI LUIGI	Lit.	390.000
119)	VALLE VELIO	Lit.	390.000
120)	VERGANI RENATO	Lit.	390.000
121)	VERSARI MARIO	Lit.	390.000
122)	VEZZOSI MARIO	Lit.	150.000
123)	VISCOVICH CARLO	Lit.	390.000
124)	ZACCARIA DANTE	Lit.	390.000
125)	ZANOVELLO GUISCARDO	Lit.	390.000
126)	EREDI MASI SIRIO	Lit.	40.336
		<b>Lit.</b>	<b>46.855.336</b>
	Recuperate	Lit.	270.000
		<b>Lit.</b>	<b>46.585.336</b>




SEGUE ALLEGATO N. 18BENEFICIO EX — COMBATTENTI AI TITOLARI DI PENSIONE INDIRETTAANNO 1995

1) BARONE Filippa ved. ADDABBO Lit. 195.000


BENEFICIO EX — COMBATTENTI AI TITOLARI DI PENSIONE DI REVERSIBILITA'ANNO 1995

1) AMOROSINO Anna Maria ved. CURRERI	Lit.	195.000
2) BERTELLI Elisa ved. MORITTO	Lit.	195.000
3) BRIOLI MARIA ved. PAOLINO	Lit.	195.000
4) CASTAGNA Anna Maria ved. BUSATTA	Lit.	195.000
5) CIAPPELLI Giuliana ved. ROSSI	Lit.	195.000
6) DEGL'INNOCENTI Loretta ved. CAPIROLI	Lit.	195.000
7) DOMIZI Adorna ved. LORENZETTI	Lit.	195.000
8) GANDOLFI Evelina ved. SILVAGNI	Lit.	195.000
9) GE Luigia Antonietta ved. MIRADOLI	Lit.	195.000
10) GEROCARNI Francesca ved. GENTILE	Lit.	195.000
11) GIORDANO Emma ved. DONATO	Lit.	195.000
12) GRILL Emma ved. DONATO	Lit.	195.000
13) MANISCALCO Vittoria ved. TRAPANI	Lit.	195.000
14) MAURICI Catena ved. CHIAPUSSO	Lit.	195.000
15) MIGLIORATI Bruna ved. LOMBARDI	Lit.	135.000
16) MUNAO Ida ved. TRAPASSO	Lit.	195.000
17) PERDUCA Donatella ved. POGGI	Lit.	195.000
18) PUZZILLI Velia ved. MARCONCINI	Lit.	195.000
19) REMARTINI Fernanda ved. SCALI	Lit.	195.000
20) RICCIARDI ARMIDA ved. PERTUSI	Lit.	195.000
21) RUNGALDIER Alma ved. RIZZO	Lit.	211.250
22) STOPAZZONI Lina ved. SCHIPA	Lit.	195.000
23) TAGLI Rosina ved. LOMBARDI	Lit.	195.000
24) ZEREGA Ilda ved. MILANTA	Lit.	195.000
	Lit.	<u>4.636.250</u>



SEGUE ALLEGATO N. 18BENEFICIO EX — COMBATTENTI AI TITOLARI DI PENSIONE DI INVALIDITA'ANNO 1995

1) CARDENTE GINO ROBERTO	Lit.	390.000
2) CASTAGNOLI ALBERTO	Lit.	390.000
3) CORBI PASQUALE	Lit.	390.000
4) FRESCI GINO	Lit.	390.000
5) LUCISANO RICCARDO ROCCO	Lit.	390.000
6) MARCARELLI ROBERTO	Lit.	390.000
7) MOLTEDO FEDERICO	Lit.	390.000
8) SEMERIA MARIO	Lit.	390.000
9) SPADARO COSIMO	Lit.	60.000
10) VECELLIO TULLIO	Lit.	390.000
	<b>Lit.</b>	<b>3.570.000</b>



## ALLEGATO N. 19


## IMMOBILI DI PROPRIETA' DELLA CASSA

NR.	UBICAZIONE	DATA ACQUISTO	CONSISTENZA	PREZZO DI ACQUISTO
1	ROMA — Via Tizzani, 18	20.06.1968	47 app. 34 box	771.258.275
2	ROMA — Via G. Caselli, 34	29.12.1969	101 app. 5 neg. e 2 dep.	1.564.634.620
3	ROMA — Via Paisiello, 24 (II Piano)	28.10.1971	1 app. 1 box	170.000.000
4	ROMA — Via A. Pollio, 40	02.12.1971	118 app. 1 mag.	1.460.000.000
5	OSTIA — Via G. Garau, 20/26	17.11.1972	66 app. 1 gar.	910.000.000
6	OSTIA — Via A. Marzolo, 31	17.11.1972	45 app. 1 gar.	500.000.000
7	LATINA — Via Cicerone, 22	10.02.1972	uffici	
8	LATINA — Via Cicerone, 22	20.04.1972	18 app.	107.246.800
9	MILANO — Via Pestalozzi, 18	12.02.1974	scuole	2.200.000.000
10	ZINGONIA — Via Madrid, 87	15.07.1975	capannone indust.le	1.200.000.000
11	MILANO — Via G. Barrella, 4	18.11.1975	caserma PS	1.600.000.000
12	BRINDISI — V.le Porta Pia	29.10.1976	scuola	640.000.000
13	BRINDISI — C.so Montebello, 10/12	16.03.1977	scuola	640.000.000
14	BRINDISI — Via Montebello, 11	17.11.1978	scuola	1.150.000.000
15	MILANO — Via Mecenate, 89	10.05.1979	uffici	2.150.000.000
16	ROMA — P.zza S. Bernardo, 106	05.06.1979	uffici da restaurare	650.000.000
17	L'AQUILA — Colle Pretara, Pal.D/E	02.07.1979	uffici	840.000.000
18	L'AQUILA — Colle Pretara, pal.A	31.12.1981	uffici	2.770.000.000
19	ROMA — Via L.R.Bricchetti, 13	20.04.1982	sede della Cassa	3.180.000.000
20	ZINGONIA — C.so Italia cam. 8/9	18.04.1983	capannone indust.le	563.200.000
21	ZINGONIA — C.so Italia cam. 11/12	18.04.1983	capannone indust.le	598.400.000
22	ZINGONIA — C.so Italia cam. 13/14	18.04.1983	capannone indust.le	422.400.000
23	ZINGONIA — C.so Italia cam. 23/24	18.04.1983	capannone indust.le	506.000.000
24	BRINDISI — Via S. Angelo, 6/12	09.06.1983	31 app. 18 box 7 neg.	3.550.000.000
25	BRINDISI — Via Galanti, 20	15.07.1983	18 app. 15 box	1.700.000.000
26	COLOGNO MONZESE — Via Goldoni, 15	27.03.1984	uffici	3.400.000.000
27	BERGAMO — Via B.Palazzo, 129/131	11.04.1984	52 app. 53 box	3.800.000.000
28	BERGAMO — Via Gandhi, 4/6/8	01.08.1984	72 app. 73 box	4.400.000.000
29	L'AQUILA — V.le A.Moro, 26	21.02.1985	8 app.	1.010.000.000



## SEGUE ALLEGATO N. 19

NR.	UBICAZIONE	DATA ACQUISTO	CONSISTENZA	PREZZO DI ACQUISTO
30	L'AQUILA - V.le A.Moro, 28	21.02.1985	9 app. 1 mag.	870.000.000
31	PIACENZA - Via Modonesi, 7	21.02.1985	22 app. 29 box	2.300.000.000
32	MILANO - Via Fantoli, 21/23	23.03.1985	uffici	10.400.000.000
33	ROMA - Casalpalocco is. 53 i/53ii	23.03.1985	supermercato GS	2.300.000.000
34	MESSINA - Via Borelli, is. 237	31.07.1985	19 app. 1 mag.	2.835.000.000
35	ROMA - Via Fiume Giallo, 244	23.12.1985	29 app. 23 box	6.400.000.000
36	ROMA - Via Pagoda Bianca, 61	08.01.1986	32 app. 1 gar.	5.200.000.000
37	MILANO - Palazzo Botticelli	19.12.1986	espos. Fiera Milano	11.450.000.000
38	ROMA - Via B.Alimena, 80	04.04.1987	96 app.	12.160.000.000
39	RHO - Via Capuana, 56/58	22.04.1988	32 app. 50 box	5.000.000.000
40	SALERNO - Via Pidenza, 70 edif. B	27.06.1988	12 app. 12 box 5 neg.	3.700.000.000
41	SALERNO - Via Pidenza, 70 edif. C	11.11.1988	9 neg. 11 box 3 neg.	2.900.000.000
42	LECCE - V.le Adriatica, 10	15.07.1988	uffici	4.100.000.000
43	ROMA - Via Colleverde, 26-34	22.10.1988	80 app.	10.600.000.000
44	ROMA - Via E.Giulioli, 16	09.06.1989	24 app.	5.000.000.000
45	MODENA - Via R.Montefior. 35/37/39	18.10.1989	80 app.	7.000.000.000
46	BRINDISI - Via S.Angelo, 49/51	27.03.1990	uffici 1 mag.	6.000.000.000
47	MODENA - Via R.Montefior. 25/27/29	24.04.1990	80 app.	7.000.000.000
48	ROMA - V.Paisiello, 24	26.07.1990	1 app. da ristruttur.	7.800.000.000
49	PESCARA - Via Sacco, 79	28.03.1991	14 app. 2 neg.	2.888.000.000
50	PALERMO - Via Roma, 391	20.04.1991	2 app. 9 locaz.comm.li	3.600.000.000
51	MILANO - Palazzo Tintoretto	20.04.1991	centro commerciale	7.750.000.000
52	GENOVA - Via Merello, 8	15.11.1991	4 uffici 1 magazzino	16.000.000.000
53	ROMA - V.le Medaglie D'Oro, 109	21.12.1991	5 app. 1 soff. 1 neg. 1 aut.	6.000.000.000
54	ROMA - Via Enrico Glori, 48	16.01.1992	22 app. 8 neg.+s.neg. 43 p.a.	14.700.000.000
55	BRINDISI - V.Pasquale Romano pal. G	03.12.1992	1 neg. 2 loc. autorim.	890.000.000
56	ROMA - Via Diego Fabbri, 42	21.12.1992	36 app. 5 neg. 4 s.neg. 45 p.a.	20.000.000.000
57	L'AQUILA - Viale Aldo Moro snc	21.12.1992	2 app. 2 box 1 locale comm.le	560.000.000
58	REGGIO CALABRIA - Via Aspromonte, 38	02.04.1993	ufficio	396.000.000





## SEGUE ALLEGATO N.19

NR.	UBICAZIONE	DATA ACQUISTO	CONSISTENZA	PREZZO DI ACQUISTO
59	TRENTO - Viale Trieste, 13	07.01.1994	sede collegio	1.618.400.000
60	FIRENZE - Via A.Zobi, 7/9/11/13	14.01.1994	37 app. 10 sof. 10 neg. 2 mag. uffici	22.890.000.000
61	NAPOLI - Corso A. Lucci 66/82	04.02.1994	48 app. + box e cant.	16.660.000.000
62	ROMA - Torrino Nord - Comp. Z65 ed. A	18.02.1994	3 neg. + sottoneg. 44	28.601.600.000
63	SALERNO - Via Irno, 219	02.06.1994	Sede Collegio	1.666.000.000
64	ROMA - Via Enrico Petrella, 4 - Int. 3 e 4	25.10.1994	Sede Collegio	2.310.000.000
65	CUSAGO - Centro Res. Le Milano Visconti	11.11.1994	36 app. 31 box	24.743.000.000
66	GENOVA - Via Malta, 2 - Int. 3	23.12.1994	Sede Collegio	836.000.000
67	BOLOGNA - Via Cairoli, 9/11 Piano ammezzato o primo	17.02.1995	Locali uso uffici - mq.656 v.c.27	2.261.000.000
68	ROMA - Via Pinciana nn. 35 e 39	04.05.1995	Fabbricato destinato a Sede Cassa di sette piani fuori terra più due interrati (mq. coperti 5.191)	51.170.000.000
69	FROSINONE - Via Maria s.c.	25.05.1995	Fabbricato composto da piani T - 1 - 2 - 3 - S1 Cat. B/1 più piano 3 Cat. A/2, mq.compl. 2.257	4.284.000.000
70	FORLI' - Via Flavio Biondo n. 29	28.07.1995	Appartamento uso ufficio mq. 142 v.c. 6 più locale cantina mq. 5,5	286.062.500




SEGUE ALLEGATO N. 19**IMMOBILI — ACQUISTI IN CORSO DI PERFEZIONAMENTO AL 31/12/1995**

— Torre Annunziata — P.zza Nicotera 4 — Piano primo (da adibire a Sede Collegio)	Lit.	266.400.000
— Sassari — Via Roma 22/24 (da adibire a Sede Collegio)	Lit.	1.178.100.000
— Cusago (MI) — Centro Res.le Milano Visconti — Ed. B	Lit.	16.500.000.000
— Napoli — Centro Direzionale — Lotto E/1 — Isola E — III piano	Lit.	2.200.000.000 (1)
— Catania — Via Grotte Bianche 150 (da adibire a Sede Collegio)	Lit.	888.000.000
— Cosenza — Via del Tembien 10 (da adibire a Sede Collegio)	Lit.	1.087.802.800
— Caserta — Via Arena — Località San Benedetto (da adibire a Sede Collegio)	Lit.	742.500.000
	Lit.	<u>22.862.802.800</u>

(1) Importo al netto IVA 10% pari a Lit. 220.000.000



CA PI TO LO		DESCRIZIONE CAPITOLO	RESIDUI ATTIVI AL 31/12/1995 RELATIVI ALL'ESERCIZIO 1994				ALLEGATO N. 20		
			ESISTENTI AL 1/1/1995	RIACCERTAMENTI 1995		TOTALE	RISCOSSI	DA RISCUOTERE	
				AUMENTI	DIMINUIZIONI				
0101		Contributo soggettivo	17.045.778.665	1.018.635.158	-	18.064.413.823	17.648.250.021	416.163.802	
0102		Contributo per indennita' di maternita' Legge 11/12/90 n. 379	195.465.968	-	-	195.465.968	195.465.968	-	
0103		Contributo integrativo - art. 12 Legge 414/91	22.730.797.107	-	200.938.860	22.529.858.247	21.973.026.986	556.831.261	
0105		Contributo ricongiunzione periodi assicurativi Legge 45/90	9.701.258	-	-	9.701.258	9.701.258	-	
0801		Affitti di immobili	3.821.875.580	-	10.648.366	3.811.227.214	2.665.724.851	1.145.502.363	
0802		Interessi, premi e utile su titoli a reddito fisso	2.823.955.878	-	-	2.823.955.878	2.823.955.878	-	
0803		Interessi attivi su mutui ipotecari	1.006.379	-	-	1.006.379	1.006.379	-	
0804		Interessi attivi bancari, di c/c postale e su c/c vincolato c/o Ministero del Tesoro	10.133.803.743	-	-	10.133.803.743	10.133.803.743	-	
0805		Interessi attivi su prestiti concessi al personale ai sensi dell'art. 59 del D.P.R. 509/79	178.288	-	-	178.288	178.288	-	
0902		Recuperi oneri accessori su locazioni immobili da reddito - ex art. 9 Legge 392/78	523.798.268	-	4.403.162	519.395.106	219.832.894	299.562.212	
1001		Contributo marche in applicazione dell'art. 1 Legge 410/68 e dell'art. 10 Legge 991/69	1.376.619.088	-	-	1.376.619.088	1.376.619.088	-	
1402		Riscossioni di prestiti ed anticipazioni a breve termine e mutui - ex art. 59 - D.P.R. 509/79	478.146	-	-	478.146	478.146	-	
2204		Trattenute per conto di terzi	8.915	-	-	8.915	8.915	-	
2205		Rimborsi di somme pagate per conto di terzi	112.237.973	-	-	112.237.973	24.393.165	87.844.808	
2207		Partite in conto sospesi	51.908	-	-	51.908	50.408	1.500	
TOTALE			58.775.757.164	1.018.635.158	215.990.388	59.578.401.934	57.072.495.988	2.505.905.946	



**RESIDUI ATTIVI AL 31/12/1995 RELATIVI ALL'ESERCIZIO 1993**

**ALLEGATO N. 21**


CA PI TO LO	DESCRIZIONE CAPITOLO	ESISTENTI AL 1/1/1995	RIACCERTAMENTI 1995		TOTALE	RISCOSSI	DA RISCUOTERE
			AUMENTI	DIMINUIZIONI			
0101	Contributo personale	466.389.383	—	—	466.389.383	18.892.631	447.496.752
0102	Contributo per indennità di maternità Legge 11/12/90 n. 379	88.587.500	—	—	88.587.500	386.480	88.201.020
0103	Contributo integrativo — art. 12 Legge 414/91	763.913.297	—	—	763.913.297	11.015.540	752.897.757
0801	Affitti di immobili	1.367.834.739	—	2.292.712	1.365.542.027	118.283.385	1.247.258.642
0902	Recuperi oneri accessori su locazioni immobili da reddito — ex art. 9 Legge 392/78	73.752.508	—	640.560	73.111.948	14.497.729	58.614.219
2201	Ritenute erariali	1.387.000	—	—	1.387.000	600.000	787.000
2205	Rimborsi di somme pagate per conto di terzi	64.078.959	—	—	64.078.959	425.925	63.653.034
2207	Partite in conto sospesi	5.200.000	—	—	5.200.000	5.200.000	—
	<b>TOTALE</b>	<b>2.831.143.386</b>	<b>—</b>	<b>2.933.272</b>	<b>2.828.210.114</b>	<b>169.301.690</b>	<b>2.658.908.424</b>



CA PI TO LO	DESCRIZIONE CAPITOLO	ESISTENTI AL 1/1/1995	RIACCERTAMENTI 1995		TOTALE	RISCOSSI	DA RISCUOTERE
			AUMENTI	DIMINUZIONI			
0101	Contributo personale	773.597.585	—	—	773.597.585	19.157.979	754.439.606
0102	Contributo per indennità di maternità Legge 11/12/90 n. 379	10.844.000	—	—	10.844.000	54.000	10.790.000
0103	Contributo integrativo — art. 12 Legge 414/91	758.108.243	—	—	758.108.243	1.188.000	756.920.243
0104	Contribuzione integrativa — artt. 31 e 32 L. 414/91	5.436.004.734	—	1.961.763.133	3.474.241.601	2.325.188.097	1.149.053.504
0801	Affitti di immobili	1.060.200.648	—	—	1.060.200.648	21.310.445	1.038.890.203
0901	Recuperi e rimborsi diversi	100.000	—	—	100.000	—	100.000
0902	Recuperi oneri accessori su locazioni immobili da reddito — ex art. 9 Legge 392/78	138.023.112	—	—	138.023.112	5.008.649	133.014.463
2205	Rimborsi di somme pagate per conto di terzi	65.076.541	—	—	65.076.541	—	65.076.541
	<b>TOTALE</b>	<b>8.241.954.863</b>	<b>—</b>	<b>1.961.763.133</b>	<b>6.280.191.730</b>	<b>2.371.907.170</b>	<b>3.908.284.560</b>


RESIDUI ATTIVI AL 31/12/1995 RELATIVI ALL'ESERCIZIO 1992

ALLEGATO N. 22



**RESIDUI ATTIVI AL 31/12/1995 RELATIVI ALL'ESERCIZIO 1991**

**ALLEGATO N. 23**



CA PI TO LO	DESCRIZIONE CAPITOLO	ESISTENTI AL 1/1/1995	RIACCERTAMENTI 1995		RISCOSSI	DA RISCUOTERE
			AUMENTI	DIMINUZIONI		
0101	Contributo personale	883.425.264	-	-	4.470.419	878.954.845
0102	Contributo per indennita' di maternita' Legge 11/12/90 n. 379	129.565.808	-	-	36.000	129.529.808
0801	Affitti di immobili	523.377.501	-	-	15.359.797	508.017.704
0804	Interessi attivi bancari e di c/c postale	976.149	-	-	-	976.149
0902	Recuperi oneri accessori su locazioni immobili da reddito - ex art. 9 Legge 392/78	91.043.750	-	-	2.449.311	88.594.439
2205	Rimborsi di somme pagate per conto di terzi	65.573.153	-	-	-	65.573.153
2207	Partite in conto sospesi	10.570	-	-	-	10.570
	<b>TOTALE</b>	<b>1.693.972.195</b>	<b>-</b>	<b>-</b>	<b>22.315.527</b>	<b>1.671.656.668</b>

**RESIDUI ATTIVI AL 31/12/1995 RELATIVI ALL'ESERCIZIO 1990**


**ALLEGATO N. 24**

CA PI TO LO	DESCRIZIONE CAPITOLO	ESISTENTI AL 1/1/1995	RIACCERTAMENTI 1995		RISCOSSI	DA RISCUOTERE
			AUMENTI	DIMINUZIONI		
0101	Contributo personale	779.219.340	-	-	-	779.219.340
0801	Affitti di immobili	123.675.707	-	-	5.743.992	117.931.715
0902	Recuperi oneri accessori su locazioni immobili da reddito - ex art. 9 Legge 392/78	37.743.712	-	-	1.042.104	36.701.608
	<b>TOTALE</b>	<b>940.638.759</b>	<b>-</b>	<b>-</b>	<b>6.786.096</b>	<b>933.852.663</b>

RESIDUI ATTIVI AL 31/12/1995 RELATIVI ALL'ESERCIZIO 1989										ALLEGATO N.25	
CA PI TO LO	DESCRIZIONE CAPITOLE	ESISTENTI AL 1/1/1995	RIACCERTAMENTI 1995		TOTALE	RISCOSSI	DA RISCUOTERE				
			AUMENTI	DIMINUZIONI							
0101	Contributo personale	2.614.031.390	-	-	2.614.031.390	-	2.614.031.390				
0801	Affitti di immobili	548.590.445	-	-	548.590.445	-	548.590.445				
0804	Interessi attivi bancari e di c/cp	1.809.597	-	-	1.809.597	-	1.809.597		1.809.597		
0902	Recuperi oneri accessori su locazioni immobili da reddito - ex art. 9 L. 392/78	103.903.463	-	-	103.903.463	-	103.903.463		103.903.463		
1801	Trasferimenti da altri Enti del settore pubblico	7.908.846	2.834.342	7.076.814	3.666.374	1.066.208	2.600.166				
	<b>TOTALE</b>	<b>3.276.243.741</b>	<b>2.834.342</b>	<b>7.076.814</b>	<b>3.272.001.269</b>	<b>1.066.208</b>	<b>3.270.935.061</b>				


RESIDUI ATTIVI AL 31/12/1995 RELATIVI ALL'ESERCIZIO 1988										ALLEGATO N.26	
CA PI TO LO	DESCRIZIONE CAPITOLE	ESISTENTI AL 1/1/1995	RIACCERTAMENTI 1995		TOTALE	RISCOSSI	DA RISCUOTERE				
			AUMENTI	DIMINUZIONI							
0101	Contributo personale	705.438.611	-	-	705.438.611	13.523.771	691.914.840				
0801	Affitti di immobili	215.723.718	-	-	215.723.718	-	215.723.718				
0902	Recuperi oneri accessori su locazioni immobili da reddito - ex art. 9 L. 392/78	50.970.472	-	-	50.970.472	-	50.970.472		50.970.472		
	<b>TOTALE</b>	<b>972.132.801</b>	<b>-</b>	<b>-</b>	<b>972.132.801</b>	<b>13.523.771</b>	<b>958.609.030</b>				



RESIDUI ATTIVI AL 31/12/1995 RELATIVI ALL'ESERCIZIO 1987										ALLEGATO N. 27	
CA PI TO LO	DESCRIZIONE CAPITOLO	ESISTENTI AL 1/1/1995	RIACCERTAMENTI 1995		RISCOSSI	TOTALE	DA RISCUOTERE				
			AUMENTI	DIMINUZIONI							
0101	Contributo personale	758.975.602	-	-	552.939.325	758.975.602	206.036.277				
0801	Affitti di immobili	146.259.299	-	-	-	146.259.299	146.259.299				
0804	Interessi attivi bancari e di c/cp	626.827	-	-	-	626.827	626.827				
0902	Recuperi oneri accessori su locazioni immobili da reddito - ex art. 9 L. 392/78	56.040.003	-	-	-	56.040.003	56.040.003				
	TOTALE	961.901.731	-	-	552.939.325	961.901.731	408.962.406				


  

RESIDUI ATTIVI AL 31/12/1995 RELATIVI ALL'ESERCIZIO 1986										ALLEGATO N. 28	
CA PI TO LO	DESCRIZIONE CAPITOLO	ESISTENTI AL 1/1/1995	RIACCERTAMENTI 1995		RISCOSSI	TOTALE	DA RISCUOTERE				
			AUMENTI	DIMINUZIONI							
0101	Contributo personale	120.498.165	-	-	960.000	120.498.165	119.538.165				
0801	Affitti di immobili	49.048.534	-	-	-	49.048.534	49.048.534				
0804	Interessi attivi bancari e di c/cp	651.038	-	-	-	651.038	651.038				
0902	Recuperi oneri accessori su locazioni immobili da reddito - ex art. 9 L. 392/78	8.292.558	-	-	-	8.292.558	8.292.558				
2205	Rimborsi di somme pagate per conto di terzi	26.594	-	-	-	26.594	26.594				
	TOTALE	178.516.889	-	-	960.000	178.516.889	177.556.889				






RESIDUI ATTIVI AL 31/12/1995 RELATIVI ALL'ESERCIZIO 1985										ALLEGATO N. 29	
CA PI TO LO	DESCRIZIONE CAPITOLO	ESISTENTI AL 1/1/1995	RIACCERTAMENTI 1995		TOTALE	RISCOSSI	DA RISCUOTERE				
			AUMENTI	DIMINUZIONI							
0801	Affitti di immobili	64.554.066	—	64.554.066	—	—	—	—	—	—	
0804	Interessi attivi bancari e di c/cp	681.169	—	—	681.169	—	—	—	—	681.169	
0902	Recuperi oneri accessori su locazioni immobili da reddito — ex art. 9 L. 392/78	19.133.031	—	19.133.031	—	—	—	—	—	—	
1001	Contributo marche in applicazione dello art. 1 L. 410/68 e dell'art. 9 L. 392/78	206.749.162	—	—	206.749.162	—	—	—	—	206.749.162	
2205	Rimborsi di somme pagate per conto di terzi	1.217.760	—	—	1.217.760	—	—	—	—	1.217.760	
2207	Partite in conto sospesi	300.310	—	—	300.310	—	—	—	—	300.310	
	TOTALE	292.635.498	—	83.687.097	208.948.401	—	—	—	—	208.948.401	
RESIDUI ATTIVI AL 31/12/1995 RELATIVI ALL'ESERCIZIO 1984										ALLEGATO N. 30	
CA PI TO LO	DESCRIZIONE CAPITOLO	ESISTENTI AL 1/1/1995	RIACCERTAMENTI 1995		TOTALE	RISCOSSI	DA RISCUOTERE				
			AUMENTI	DIMINUZIONI							
0801	Affitti di immobili	4.533.659	—	4.533.659	—	—	—	—	—	—	
0802	Interessi e premi su titoli a reddito fisso	11.783.640	—	—	11.783.640	11.783.640	—	—	—	—	
0803	Interessi attivi su mutui ipotecari	715	—	715	—	—	—	—	—	—	
0804	Interessi attivi bancari e di c/cp	642.383	—	—	642.383	—	—	—	—	642.383	
0901	Recuperi e rimborsi diversi	197.605	—	—	197.605	—	—	—	—	197.605	
1001	Contributo marche in applicazione dello art. 1 L. 410/68 e dell'art. 9 L. 392/78	323.924	—	—	323.924	—	—	—	—	323.924	
1302	Realizzi di obbligazioni e cartelle fondiarie	27.828.000	—	—	27.828.000	27.828.000	—	—	—	—	
1402	Riscossioni di prestiti ed anticipazioni a breve termine e mutui ex art. 59 D.P.R. 509/79	53.595	—	53.595	—	—	—	—	—	—	
	TOTALE	45.363.521	—	4.587.969	40.775.552	39.611.640	—	—	—	1.163.912	



RESIDUI ATTIVI AL 31/12/1995 RELATIVI ALL'ESERCIZIO 1983										ALLEGATO N. 31	
CA PI TO LO	DESCRIZIONE CAPITOLO	ESISTENTI AL 1/1/1995	RIACCERTAMENTI 1995		TOTALE	RISCOSSI	DA RISCUOTERE				
			AUMENTI	DIMINUZIONI							
0802	Interessi e premi su titoli a reddito fisso	1.200.000	—	—	1.200.000	1.200.000	—				
0803	Interessi attivi su mutui ipotecari	15.869	—	15.869	—	—	—				
0804	Interessi attivi bancari e di c/cp	1.983.697	—	—	1.983.697	—	1.983.697				
1001	Contributo marche in applicazione dello art. 1 L. 410/68 e dell'art. 9 L. 392/78	666.254	—	—	666.254	—	666.254				
1402	Riscossioni di prestiti ed anticipazioni a breve termine e mutui ex art. 59 D.P.R. 509/79	403.139	—	403.139	—	—	—				
	TOTALE	4.268.959	—	419.008	3.849.951	1.200.000	2.649.951				

RESIDUI ATTIVI AL 31/12/1995 RELATIVI ALL'ESERCIZIO 1982										ALLEGATO N. 32	
CA PI TO LO	DESCRIZIONE CAPITOLO	ESISTENTI AL 1/1/1995	RIACCERTAMENTI 1995		TOTALE	RISCOSSI	DA RISCUOTERE				
			AUMENTI	DIMINUZIONI							
0803	Interessi attivi su mutui ipotecari	34.280	—	34.280	—	—	—				
0804	Interessi attivi bancari e di c/cp	8.465	—	—	8.465	—	8.465				
1001	Contributo marche in applicazione dello art. 1 L. 410/68 e dell'art. 9 L. 392/78	3.442.228	—	—	3.442.228	—	3.442.228				
1402	Riscossioni di prestiti ed anticipazioni a breve termine e mutui ex art. 59 D.P.R. 509/79	237.814	—	237.814	—	—	—				
	TOTALE	3.722.787	—	272.094	3.450.693	—	3.450.693				



RESIDUI ATTIVI AL 31/12/1995 RELATIVI ALL'ESERCIZIO 1981

ALLEGATO N. 33

CA PI TO LO	DESCRIZIONE CAPITOLE	ESISTENTI AL 1/1/1995	RIACCERTAMENTI 1995		RISCOSSI	DA RISCUOTERE
			AUMENTI	DIMINUZIONI		
2205	Rimborsi di somme pagate per conto di terzi	2.654.254	—	—	—	2.654.254
2207	Partite in conto sospesi	200.000	—	—	—	200.000
	<b>TOTALE</b>	<b>2.854.254</b>	<b>—</b>	<b>—</b>	<b>—</b>	<b>2.854.254</b>

RESIDUI ATTIVI AL 31/12/1995 RELATIVI ALL'ESERCIZIO 1980

ALLEGATO N. 34

CA PI TO LO	DESCRIZIONE CAPITOLE	ESISTENTI AL 1/1/1995	RIACCERTAMENTI 1995		RISCOSSI	DA RISCUOTERE
			AUMENTI	DIMINUZIONI		
1002	Entrate eventuali	4.511.690	—	—	—	4.511.690
	<b>TOTALE</b>	<b>4.511.690</b>	<b>—</b>	<b>—</b>	<b>—</b>	<b>4.511.690</b>




CA PI TO LO		DESCRIZIONE CAPITOLO	ESISTENTI AL 1/1/1995	VARI AZIONI		TOTALE	PAGATI	DA PAGARE
				AUMENTI	DIMINUZIONI			
ALLEGATON. 35								
RESIDUI PASSIVI AL 31/12/1995 RELATIVI ALL'ESERCIZIO 1994								
0101	Assegni e indennità alla Presidenza e alla Vice - Presidenza	12.020.506	-	-	12.020.506	12.020.506	-	
0102	Compensi, indennità e rimborsi ai componenti gli organi collegiali di amministrazione	155.487.643	-	-	155.487.643	155.487.643	-	
0103	Compensi, indennità e rimborsi ai componenti il Collegio dei Sindaci	3.346.519	-	-	3.346.519	3.346.519	-	
0202	Fondo per il miglioramento dell'efficienza degli Enti art. 12 D.P.R. 43/90	245.229.461	-	-	245.229.461	245.229.461	-	
0204	Salari ed altri assegni al personale di custodia immobili	5.699.860	-	-	5.699.860	5.699.860	-	
0205	Indennità e rimborso spese trasporto per missioni all'interno	1.011.102	-	-	1.011.102	1.011.102	-	
0206	Oneri previdenziali ed assistenziali a carico dell'Ente: personale impiegatizio	120.721.434	-	-	120.721.434	120.721.434	-	
0207	Oneri previdenziali ed assistenziali a carico dell'Ente: personale custodia immobili	28.372.574	-	-	28.372.574	28.372.574	-	
0208	Corsi per il personale e partecipazione alle spese per corsi indetti da enti, istituzioni e amministrazioni varie	72.000.000	-	-	72.000.000	26.500.000	45.500.000	
0209	Compensi per il lavoro straordinario, compensi incentivanti, assegno temporale al Direttore Generale e Dirigenti	5.718.416	-	-	5.718.416	5.718.416	-	
0210	Compensi per il lavoro straordinario al personale di cui all'art. 6 della Legge 70/75	834.710	-	-	834.710	834.710	-	
0402	Spese per l'acquisto di materiali di consumo, per il noleggio di materiale tecnico e per manutenzione macchine d'ufficio	1.834.742	-	-	1.834.742	1.834.742	-	



## RESIDUI PASSIVI AL 31/12/1995 RELATIVI ALL'ESERCIZIO 1994

## SEGUE ALLEGATO N. 35

CAPI TO LO	DESCRIZIONE CAPITOLO	ESISTENTI AL 1/1/1995	VARIANZI		TOTALE	PAGATI	DA PAGARE
			AUMENTI	DIMINUIZIONI			
0403	Spese di rappresentanza	33.900.720	-	-	33.900.720	33.900.720	-
0405	Spese per accertamenti sanitari	726.200	-	-	726.200	726.200	-
0408	Manutenzione, riparazione e adattamento di locali e relativi impianti: Sede	30.954.324	-	-	30.954.324	30.954.324	-
0409	Manutenzione, riparazione e adattamento di locali e relativi impianti: immobili da reddito	427.278.792	6.000	6.928.859	420.355.933	371.191.531	49.164.402
0410	Spese postali e telegrafiche	20.043.500	-	-	20.043.500	20.043.500	-
0415	Canoni d'acqua - Immobili da reddito	39.472.717	-	-	39.472.717	39.472.717	-
0416	Spese per l'energia elettrica per illuminazione - Sede	2.760.000	-	-	2.760.000	2.760.000	-
0417	Spese per l'energia elettrica per illuminazione - Immobili da reddito	12.639.000	-	-	12.639.000	12.639.000	-
0418	Combustibile ed energia elettrica per riscaldamento e spese per la conduzione caldaia degli impianti tecnici - Sede	2.913.000	-	-	2.913.000	2.913.000	-
0419	Combustibile ed energia elettrica per riscaldamento e spese per la conduzione caldaia degli impianti tecnici - Immobili da reddito	150.941.066	-	-	150.941.066	150.941.066	-
0422	Onorari e compensi per perizie, accertamenti tecnici, direzione lavori e collaudi relativi alla manutenzione ordinaria e straordinaria degli immobili da reddito	28.632.176	-	-	28.632.176	28.632.176	-
0423	Onorari e compensi per perizie ed accertamenti tecnici manutenzione ordinaria e straordinaria Sede	15.000.000	-	-	15.000.000	15.000.000	-
0424	Onorari e compensi per consulenze legali e tecniche contenzioso	35.274.660	-	250.000	35.024.660	35.024.660	-



## SEGUE ALLE GATO N. 35

## RESIDUI PASSIVI AL 31/12/1995 RELATIVI ALL'ESERCIZIO 1994

CA PI TO LO	DESCRIZIONE CAPITOLO	ESISTENTI AL 1/1/1995	VARI AZIONI		TOTALE	PAGATI	DA PAGARE
			AUMENTI	DIMINUZIONI			
0425	Onorari e compensi per consulenze tecniche adempimenti fiscali	2.688.756	—	—	2.688.756	2.688.756	—
0426	Compensi agli Amministratori per gestione immobili fuori Roma	18.992.750	—	—	18.992.750	18.992.750	—
0427	Onorari e compensi per consulenze tecniche (elaborazione dati, organizzazione e metodo, etc.)	38.872.120	—	—	38.872.120	38.872.120	—
0428	Trasporti e facchinaggi	410.550	—	—	410.550	410.550	—
0431	Spese per la pulizia dei locali della Sede	5.985.700	—	—	5.985.700	5.985.700	—
0432	Spese per la pulizia degli immobili da reddito	20.404.074	—	—	20.404.074	20.404.074	—
0433	Spese per stampati e cancelleria	11.656.645	—	—	11.656.645	11.656.645	—
0434	Spese per stampa marche	306.096.695	—	—	306.096.695	306.096.695	—
0435	Spese diverse	6.746.673	—	—	6.746.673	6.746.673	—
0436	Spese per la vigilanza della Sede	165.350	—	—	165.350	165.350	—
0501	Pensioni dirette di vecchiaia	375.026.416	—	—	375.026.416	375.026.416	—
0503	Pensioni indirette	41.955.053	—	—	41.955.053	35.492.885	6.462.168
0504	Pensioni di reversibilita'	30.686.544	—	—	30.686.544	30.686.544	—
0505	Pensioni di invalidita'	33.977.518	—	—	33.977.518	33.977.518	—
0507	Liquidazioni	11.796.264	—	—	11.796.264	11.796.264	—
0509	Indennità di maternità — Legge 11/12/90 n. 379	207.220.379	—	5.678.185	201.542.194	201.542.194	—
0510	Pensioni di anzianità	74.155.516	—	—	74.155.516	74.155.516	—



## SEGUE ALLE GATO N. 35

## RESIDUI PASSIVI AL 31/12/1995 RELATIVI ALL'ESERCIZIO 1994

CA PI TO LO	DESCRIZIONE CAPITOLE	ESISTENTI AL 1/1/1995	VARIAZIONI		TOTALE	PAGATI	DA PAGARE
			AUMENTI	DIMINUZIONI			
0511	Pensioni di inabilità	13.117.308	—	—	13.117.308	2.307.917	10.809.391
0513	Restituzione dei contributi — art. 23 L. 414/91	32.495.728	—	—	32.495.728	32.495.728	—
0601	Provvidenze al personale (art. 59 D.P.R. 509 punti 1, 2, 3) — personale dirigente ed altro personale	9.198.160	—	—	9.198.160	8.964.000	234.160
0705	Interessi passivi su depositi cauzionali per locazioni	579.986	—	—	579.986	579.986	—
0801	Imposte e tasse su patrimonio immobiliare	8.946.132	—	—	8.946.132	8.946.132	—
0802	Imposte su interessi attivi	3.357.831.004	—	—	3.357.831.004	3.357.831.004	—
0902	Rimborsi contributi	3.511.000	—	—	3.511.000	3.511.000	—
1005	Aggio su vendita marche comuni	68.830.954	—	—	68.830.954	68.830.954	—
1101	Acquisti immobili	67.699.400.000	—	13.993.000.000	53.706.400.000	53.706.400.000	—
1102	Ricostruzioni, ripristini e trasformazioni di immobili	1.079.733.961	—	779.490.834	300.243.127	269.370.147	30.872.980
1103	Onorari e compensi notarili concernenti acquisti immobili	45.532.950	—	—	45.532.950	45.532.950	—
1202	Ripristini, trasformazioni e manutenzione straordinaria impianti, attrezzature e macchinari	321.777.309	—	—	321.777.309	289.418.520	32.358.789
1203	Acquisti di mobili, macchine di ufficio, attrezzi e macchine elaboratrici	837.057.900	—	—	837.057.900	420.665.000	416.392.900
1205	Programmi elaborazione dati centro elettronico	1.388.922.930	—	162.158.000	1.226.764.930	254.360.180	972.404.750
1301	Acquisti titoli emessi o garantiti dallo Stato ed assimilati	19.942.763.696	—	711.223.696	19.231.540.000	19.231.540.000	—

## SEGUE ALLEGATO N. 35

## RESIDUI PASSIVI AL 31/12/1995 RELATIVI ALL'ESERCIZIO 1994

CA PI TO LO	DESCRIZIONE CAPITOLO	ESISTENTI AL 1/1/1995	VARI AZIONI		TOTALE	PAGATI	DA PAGARE
			AUMENTI	DIMINUZIONI			
1302	Acquisti e sottoscrizioni di obbligazioni	4.000.000.000	—	—	4.000.000.000	4.000.000.000	—
1501	Indennita' di anzianita' al personale cessato dal servizio	2.355.250	—	—	2.355.250	2.355.250	—
2101	Ritenute erariali	1.957.816.694	—	694	1.957.816.000	1.957.816.000	—
2102	Ritenute previdenziali ed assistenziali	45.570.214	—	—	45.570.214	45.570.214	—
2104	Trattenute a favore di terzi	2.450.571	—	—	2.450.571	76.000	2.374.571
2105	Somme pagate per conto terzi	27.344.910	—	—	27.344.910	26.580.855	764.055
2106	Restituzione depositi cauzionali conto terzi	195.525.000	—	—	195.525.000	—	195.525.000
2107	Partite in conto sospesi	25.520.852	—	—	25.520.852	1.376.258	24.144.594
2108	Restituzione depositi cauzionali per locazioni	310.518.458	—	—	310.518.458	3.017.586	307.500.872
	<b>TOTALE</b>	<b>104.016.451.092</b>	<b>6.000</b>	<b>15.658.730.268</b>	<b>88.357.726.824</b>	<b>86.263.218.192</b>	<b>2.094.508.632</b>






RESIDUI PASSIVI AL 31/12/1995 RELATIVI ALL'ESERCIZIO O 1993

ALLEGATO N. 36

CA PI TO LO	DESCRIZIONE CAPITOLO	ESISTENTI AL 1/1/1995	VARI AZIONI		TOTALE	PAGATI	DA PAGARE
			AUMENTI	DIMINUZIONI			
0102	Compensi, indennità e rimborsi ai componenti gli organi collegiali di amministrazione	1.221.706	—	256.710	964.996	819.126	145.870
0405	Spese per accertamenti sanitari	8.371.592	—	—	8.371.592	55.800	8.315.792
0409	Manutenzione, riparazione e adattamento di locali e relativi impianti: immobili da reddito	70.269.294	—	—	70.269.294	70.269.294	—
0411	Spese per studi, indagini e rilevazioni	15.826.000	—	—	15.826.000	15.826.000	—
0509	Indennità di maternità — Legge 11/12/90 n. 379	5.563.480	—	—	5.563.480	5.563.480	—
0902	Rimborsi contributi	2.295.755	—	—	2.295.755	—	2.295.755
1101	Acquisti immobili	28.000.000.000	—	28.000.000.000	—	—	—
1102	Ricostruzioni, ripristini e trasformazioni di immobili	2.089.341.620	—	137.362.852	1.951.978.768	700.799.521	1.251.179.247
2102	Ritenute previdenziali ed assistenziali	20.506	55.105	75.611	—	—	—
2104	Trattenute a favore di terzi	1.948.695	—	—	1.948.695	—	1.948.695
2107	Partite in conto sospesi	1.124.215	—	—	1.124.215	—	1.124.215
2108	Restituzione depositi cauzionali per locazioni	128.397.342	—	—	128.397.342	—	128.397.342
	<b>TOTALE</b>	<b>30.324.380.205</b>	<b>55.105</b>	<b>28.137.695.173</b>	<b>2.186.740.137</b>	<b>793.333.221</b>	<b>1.393.406.916</b>



CA PI TO LO	DESCRIZIONE CAPITOLO	ESISTENTI AL 1/1/1995	VARIAZIONI		TOTALE	PAGATI	DA PAGARE
			AUMENTI	DIMINUIZIONI			
0102	Compensi, indennità e rimborsi ai componenti gli organi collegiali di amministrazione	11.015.854	—	5.934.224	5.081.630	4.518.542	563.088
0405	Spese per accertamenti sanitari	7.840.600	—	—	7.840.600	—	7.840.600
0507	Liquidazioni	6.704.669	—	—	6.704.669	—	6.704.669
0705	Interessi passivi su depositi cauzionali per locazioni	6.339.799	—	—	6.339.799	3.112.022	3.227.777
0901	Restituzioni diverse	313.936	—	—	313.936	—	313.936
1102	Ricostruzioni, ripristini e trasformazioni di immobili	629.259	—	629.259	—	—	—
1202	Ripristini, trasformazioni e manutenzione straordinaria impianti, attrezzature e macchinari	1.451.800	—	—	1.451.800	—	1.451.800
2102	Ritenute previdenziali ed assistenziali	83.530	—	—	83.530	83.530	—
2104	Trattenute a favore di terzi	1.667.163	—	—	1.667.163	—	1.667.163
2107	Partite in conto sospesi	10.175.328	—	—	10.175.328	—	10.175.328
2108	Restituzione depositi cauzionali per locazioni	184.165.068	—	—	184.165.068	416.379	183.748.689
	TOTALE	230.387.006	—	6.563.483	223.823.523	8.130.473	215.693.050

ALLEGATO N. 37


RESIDUI PASSIVI AL 31/12/1995 RELATIVI ALL'ESERCIZIO 1992



CA PI TO LO		DESCRIZIONE CAPITOLO	ESISTENTI AL 1/1/1995	VARI A ZIONI		TOTALE	PAGATI	DA PAGARE
				AUMENTI	DIMINUZIONI			
0408		Manutenzione, riparazione e adattamento di locali e relativi impianti: Sede	2.201.500	-	2.201.500	-	-	-
0409		Manutenzione, riparazione e adattamento di locali e relativi impianti: immobili da reddito	3.034.500	-	3.034.500	-	-	-
0427		Onorari e compensi per consulenze tecniche (elaborazione dati, organizzazione e metodo, etc	571.200	-	-	571.200	-	571.200
0601		Provvidenze al personale (art. 59 D.P.R. 509 punti 1, 2, 3) - personale dirigente ed altro personale	700.000	-	-	700.000	-	700.000
0703		Spese e commissioni bancarie e di c/cp	17.702	-	-	17.702	-	17.702
0802		Imposte su interessi attivi	292.845	-	-	292.845	-	292.845
1203		Acquisti di mobili, macchine di ufficio, attrezzature e macchine elaboratrici	3.517.640	-	-	3.517.640	-	3.517.640
2104		Trattenute a favore di terzi	1.340.137	-	-	1.340.137	-	1.340.137
2107		Partite in conto sospesi	3.751.400	-	-	3.751.400	240.000	3.511.400
2108		Restituzione depositi cauzionali per locazioni	231.535.412	-	-	231.535.412	60.207.383	171.328.029
TOTALE			246.962.336	-	5.236.000	241.726.336	60.447.383	181.278.953

ALLEGATO N. 38

RESIDUI PASSIVI AL 31/12/1995 RELATIVI ALL'ESERCIZIO 1991



**RESIDUI PASSIVI AL 31/12/1995 RELATIVI ALL'ESERCIZIO 1990**


**ALLEGATO N. 39**

CA PI TO LO	DESCRIZIONE CAPITOLO	ESISTENTI AL 1/1/1995	VARIAZIONI		TOTALE	PAGATI	DA PAGARE
			AUMENTI	DIMINUZIONI			
0409	Manutenzione, riparazione e adattamento di locali e relativi impianti: immobili da reddito	3.717.560	-	3.717.560	-	-	-
1101	Acquisti immobili	100.000.000	-	-	100.000.000	-	100.000.000
2104	Trattenute a favore di terzi	1.159.101	-	-	1.159.101	-	1.159.101
2106	Restituzione depositi cauzionali conto terzi	7.808.000	-	-	7.808.000	-	7.808.000
2107	Partite in conto sospesi	206.125	-	-	206.125	-	206.125
2108	Restituzione depositi cauzionali per locazioni	171.288.788	-	-	171.288.788	6.260.510	165.028.278
	<b>TOTALE</b>	<b>284.179.574</b>	<b>-</b>	<b>3.717.560</b>	<b>280.462.014</b>	<b>6.260.510</b>	<b>274.201.504</b>

**RESIDUI PASSIVI AL 31/12/1995 RELATIVI ALL'ESERCIZIO 1989**

**ALLEGATO N. 40**


CA PI TO LO	DESCRIZIONE CAPITOLO	ESISTENTI AL 1/1/1995	VARIAZIONI		TOTALE	PAGATI	DA PAGARE
			AUMENTI	DIMINUZIONI			
0703	Spese e commissioni bancarie e di c/cp	292.258	-	-	292.258	-	292.258
0802	Imposte su interessi attivi	268.560	-	-	268.560	-	268.560
2104	Trattenute a favore di terzi	921.217	-	-	921.217	-	921.217
2107	Partite in conto sospesi	3.989.442	-	-	3.989.442	-	3.989.442
2108	Restituzione depositi cauzionali per locazioni	188.436.008	-	-	188.436.008	18.867.330	169.568.678
	<b>TOTALE</b>	<b>193.907.485</b>	<b>-</b>	<b>-</b>	<b>193.907.485</b>	<b>18.867.330</b>	<b>175.040.155</b>



ALLEGATO N. 41

RESIDUI PASSIVI AL 31/12/1995 RELATIVI ALL'ESERCIZIO 1988

CA PI TO LO	DESCRIZIONE CAPITOLO	ESISTENTI AL 1/1/1995	VARIAZIONI		PAGATI	DA PAGARE
			AUMENTI	DIMINUZIONI		
0507	Liquidazioni	2.205.469	—	—	—	2.205.469
2104	Trattenute a favore di terzi	852.017	—	—	—	852.017
2107	Partite in conto sospesi	3.356.900	—	—	—	3.356.900
2108	Restituzione depositi cauzionali per locazioni	164.695.956	—	—	10.013.856	154.682.100
	TOTALE	171.110.342	—	—	10.013.856	161.096.486




ALLEGATO N. 42

RESIDUI PASSIVI AL 31/12/1995 RELATIVI ALL'ESERCIZIO 1987

CA PI TO LO	DESCRIZIONE CAPITOLO	ESISTENTI AL 1/1/1995	VARIAZIONI		PAGATI	DA PAGARE
			AUMENTI	DIMINUZIONI		
0703	Spese e commissioni bancarie e di c/cp	4.881	—	—	—	4.881
0802	Imposte su interessi attivi	156.707	—	—	—	156.707
2104	Trattenute a favore di terzi	695.871	—	—	—	695.871
2107	Partite in conto sospesi	960.000	—	—	—	960.000
2108	Restituzione depositi cauzionali per locazioni	175.209.895	—	—	38.310	175.171.585
	TOTALE	177.027.354	—	—	38.310	176.989.044


RESIDUI PASSIVI AL 31/12/1995 RELATIVI ALL'ESERCIZIO 1986										ALLEGATO N. 43	
CA PI TO LO	DESCRIZIONE CAPITOLE	ESISTENTI AL 1/1/1995	VARIAZIONI		TOTALE	PAGATI	DA PAGARE				
			AUMENTI	DIMINUZIONI							
0703	Spese e commissioni bancarie e di c/cp	5.111	-	-	5.111	-	5.111				
0802	Imposte su interessi attivi	162.760	-	-	162.760	-	162.760				
1102	Ricostruzioni, ripristini e trasformazioni di immobili	12.084.031	-	-	12.084.031	-	12.084.031				
2104	Trattenute a favore di terzi	609.104	-	-	609.104	-	609.104				
2107	Partite in conto sospesi	7.444.613	-	-	7.444.613	-	7.444.613				
2108	Restituzione depositi cauzionali per locazioni	140.508.673	-	-	140.508.673	-	140.508.673				
	TOTALE	160.814.292	-	-	160.814.292	-	160.814.292				
RESIDUI PASSIVI AL 31/12/1995 RELATIVI ALL'ESERCIZIO 1985										ALLEGATO N. 44	
CA PI TO LO	DESCRIZIONE CAPITOLE	ESISTENTI AL 1/1/1995	VARIAZIONI		TOTALE	PAGATI	DA PAGARE				
			AUMENTI	DIMINUZIONI							
0703	Spese e commissioni bancarie e di c/cp	4.550	-	-	4.550	-	4.550				
0802	Imposte su interessi attivi	170.292	-	-	170.292	-	170.292				
1005	Aggio su vendita marche comuni	10.322.836	-	-	10.322.836	-	10.322.836				
2104	Trattenute a favore di terzi	1.398.031	-	-	1.398.031	-	1.398.031				
2105	Somme pagate per conto terzi	13.595.225	-	-	13.595.225	-	13.595.225				
2108	Restituzione depositi cauzionali per locazioni	67.349.710	-	-	67.349.710	1.800.000	65.549.710				
	TOTALE	92.840.644	-	-	92.840.644	1.800.000	91.040.644				



RESIDUI PASSIVI AL 31/12/1995 RELATIVI ALL'ESERCIZIO 1984										ALLEGATO N. 45	
CA PI TO LO	DESCRIZIONE CAPITOLO	ESISTENTI AL 1/1/1995	VARI AZIONI		TOTALE	PAGATI	DA PAGARE				
			AUMENTI	DIMINUZIONI							
0601	Providenze al personale (art. 59 D.P.R. 509 punti 1, 2, 3) - personale dirigente ed altro personale	400.000	-	-	400.000	-	400.000				
0703	Spese e commissioni bancarie e di c/cp	4.061	-	-	4.061	-	4.061		4.061		
0802	Imposte su interessi attivi	160.596	-	-	160.596	-	160.596		160.596		
2104	Trattenute a favore di terzi	775.849	-	-	775.849	-	775.849		775.849		
2105	Somme pagate per conto terzi	229.477	-	-	229.477	-	229.477		229.477		
2108	Restituzione depositi cauzionali per locazioni	57.376.033	-	-	57.376.033	-	57.376.033		57.376.033		
	TOTALE	58.946.016	-	-	58.946.016	-	58.946.016		58.946.016		

RESIDUI PASSIVI AL 31/12/1995 RELATIVI ALL'ESERCIZIO 1983										ALLEGATO N. 46	
CA PI TO LO	DESCRIZIONE CAPITOLO	ESISTENTI al 1/1/1995	VARI AZIONI		TOTALE	PAGATI	DA PAGARE				
			AUMENTI	DIMINUZIONI							
0507	Liquidazioni	2.040.587	-	-	2.040.587	2.040.587	-				
0703	Spese e commissioni bancarie e di c/cp	8.006	-	-	8.006	-	8.006		8.006		
0802	Imposte su interessi attivi	431.958	-	-	431.958	-	431.958		431.958		
1005	Aggio su vendita marche comuni	13.797	-	-	13.797	-	13.797		13.797		
2104	Trattenute a favore di terzi	345.698	-	-	345.698	-	345.698		345.698		
2108	Restituzione depositi cauzionali per locazioni	63.046.486	-	-	63.046.486	-	63.046.486		63.046.486		
	TOTALE	65.886.532	-	-	65.886.532	2.040.587	63.845.945		63.845.945		



RESIDUI PASSIVI AL 31/12/1995 RELATIVI ALL'ESERCIZIO 1982

ALLEGATON. 47

CA PI TO LO	DESCRIZIONE CAPITOLO	ESISTENTI AL 1/1/1995	VARIAZIONI		TOTALE	PAGATI	DA PAGARE
			AUMENTI	DIMINUZIONI			
0435	Spese diverse	955.668	-	-	955.668	-	955.668
0802	Imposte su interessi attivi	42.659	-	-	42.659	-	42.659
2104	Trattenute a favore di terzi	55.105	-	55.105	-	-	-
2108	Restituzione depositi cauzionali per locazioni	7.266.415	-	-	7.266.415	-	7.266.415
	TOTALE	8.319.847	-	55.105	8.264.742	-	8.264.742

RESIDUI PASSIVI AL 31/12/1995 RELATIVI ALL'ESERCIZIO 1981


ALLEGATON. 48

CA PI TO LO	DESCRIZIONE CAPITOLO	ESISTENTI AL 1/1/1995	VARIAZIONI		TOTALE	PAGATI	DA PAGARE
			AUMENTI	DIMINUZIONI			
0802	Imposte su interessi attivi	5.831	-	-	5.831	-	5.831
2108	Restituzione depositi cauzionali per locazioni	3.204.623	-	-	3.204.623	-	3.204.623
	TOTALE	3.210.454	-	-	3.210.454	-	3.210.454

RESIDUI PASSIVI AL 31/12/1995 RELATIVI ALL'ESERCIZIO 1980

ALLEGATON. 49

CA PI TO LO	DESCRIZIONE CAPITOLO	ESISTENTI AL 1/1/1995	VARIAZIONI		TOTALE	PAGATI	DA PAGARE
			AUMENTI	DIMINUZIONI			
0802	Imposte su interessi attivi	1.305	-	-	1.305	-	1.305
2107	Partite in conto sospesi	141.079	-	-	141.079	-	141.079
2108	Restituzione depositi cauzionali per locazioni	2.365.768	-	-	2.365.768	-	2.365.768
	TOTALE	2.508.152	-	-	2.508.152	-	2.508.152





RESIDUI PASSIVI AL 31/12/1995 RELATIVI ALL'ESERCIZIO 1979							ALLEGATO N. 50	
CA PI TO LO	DESCRIZIONE CAPITOLE	ESISTENTI AL 1/1/1995	VARIACIONI		TOTALE	PAGATI	DA PAGARE	
			AUMENTI	DIMINUZIONI				
2108	Restituzione depositi cauzionali per locazioni	4.441.636	—	—	4.441.636	—	4.441.636	
	TOTALE	4.441.636	—	—	4.441.636	—	4.441.636	

RESIDUI PASSIVI AL 31/12/1995 ANTERIORI ALL'ESERCIZIO 1979							ALLEGATO N. 51	
CA PI TO LO	DESCRIZIONE CAPITOLE	ESISTENTI AL 1/1/1995	VARIACIONI		TOTALE	PAGATI	DA PAGARE	
			AUMENTI	DIMINUZIONI				
1101	Acquisti immobili	20.801.011	—	—	20.801.011	20.801.011	—	
2108	Restituzione depositi cauzionali per locazioni	69.393.943	—	—	69.393.943	139.350	69.254.593	
	TOTALE	90.194.954	—	—	90.194.954	20.940.361	69.254.593	





**CASSA NAZIONALE DI PREVIDENZA ED ASSISTENZA  
A FAVORE DEI RAGIONIERI E PERITI COMMERCIALI**

---

**BILANCIO D'ESERCIZIO 1996**



**CONSIGLIO DI AMMINISTRAZIONE**

**Presidente**

*Luciano Savino*

**Vice Presidente**

*Santo Giliberto*

**Consiglieri**

*Michele Stefano Busi*

*Fortunato Carluccio*

*Rino Gamberini*

*Raffaele Giglio*

*Luigi Ielo*

*Cesare Magnano*

*Fausto Magni*

*Liano Pozzi*

*Paolo Salvadori*

**GIUNTA ESECUTIVA**

**Presidente**

*Luciano Savino*

**Vice Presidente**

*Santo Giliberto*

**Componenti**

*Fortunato Carluccio*

*Rino Gamberini*

*Raffaele Giglio*

**COLLEGIO DEI SINDACI**

**Presidente**

*Diego Rispoli*

**EFFETTIVI**

*Mario Capocasale*

*Marcello De Renzi*

*Diego Pinto*

*Giuliano Ferrara*

**SUPPLEMENTI**

*Antonio Barletta*

*Antonella Ferrini*

*Gabriella Muscolo*

*Giannino Lattanzi*

**DIRETTORE GENERALE**

*Giovanni Pizzi*

*Comitato dei delegati*

<i>Vincenzo ABETI</i>	<i>VALLO LUCAN.</i>
<i>Alberto ADAGLIO</i>	<i>ALESSANDRIA</i>
<i>Vincenzo ALESSIO</i>	<i>MESSINA</i>
<i>Giuseppe AMBROSECCHIA</i>	<i>MATERA</i>
<i>Pier Luigi ARNERA</i>	<i>ALESSANDRIA</i>
<i>Gianfranco ATZORI</i>	<i>MONDOVI'</i>
<i>Antonio BACHIORRI</i>	<i>RAVENNA</i>
<i>Domenico BALDASSARI</i>	<i>LUCCA</i>
<i>Carlo BALDONI</i>	<i>FERMO</i>
<i>Andrea BAMBINI</i>	<i>GROSSETO</i>
<i>Sergio BASILE</i>	<i>NAPOLI</i>
<i>Giulio BELTRAMI</i>	<i>BOLOGNA</i>
<i>Roberto Mario BIANCO</i>	<i>CASERTA</i>
<i>Alessandro BINI</i>	<i>ROMA</i>
<i>Alberto BOCCACCIO</i>	<i>GENOVA</i>
<i>Claudio BODINI</i>	<i>CREMONA</i>
<i>Carlo Maria BRAGHERO</i>	<i>TORINO</i>
<i>Lino BRIGHI</i>	<i>FORLI'</i>
<i>Bruno BRUNI</i>	<i>LUCCA</i>
<i>Michele Stefano BUSI</i>	<i>BOLOGNA</i>
<i>Calogero CACCIATO</i>	<i>AGRIGENTO</i>
<i>Enrico CALLEGARI</i>	<i>BOLZANO</i>
<i>Rosario G. CALOGERO</i>	<i>MESSINA</i>
<i>Carla CAMPASSO</i>	<i>TORINO</i>
<i>Fortunato CARLUCCIO</i>	<i>BRINDISI</i>
<i>Enzo CASAZZA</i>	<i>GENOVA</i>
<i>Gabriele CASSOL</i>	<i>BELLUNO</i>
<i>Angiolina CENACCHI</i>	<i>FERRARA</i>
<i>Paolo CESTI</i>	<i>MODENA</i>
<i>Maria Rosa CHIECHI</i>	<i>TARANTO</i>
<i>Rolando CHIOCCHINI</i>	<i>PERUGIA</i>
<i>Alessandro CHITI</i>	<i>SIENA</i>
<i>Michele CICERALE</i>	<i>FOGGIA</i>
<i>Felice COLONNA</i>	<i>UDINE</i>
<i>Giorgio CRISCIONE</i>	<i>RAGUSA</i>
<i>Franco CUCCHI</i>	<i>MONZA</i>
<i>Maurizio CUMINETTI</i>	<i>FIRENZE</i>
<i>Maria Grazia CURTONI</i>	<i>BOLOGNA</i>
<i>Ciriaco DANZA</i>	<i>FOGGIA</i>
<i>Antonio DE FALCO</i>	<i>NOLA</i>
<i>Alberto DELLA COSTA</i>	<i>CHIAVARI</i>
<i>Igino DESIATI</i>	<i>TERAMO</i>
<i>Pietro DESSENIBUS</i>	<i>UDINE</i>
<i>Roberto DI GIANVITO</i>	<i>ROMA</i>
<i>Giorgio DI GIULIOMARIA</i>	<i>ROMA</i>
<i>Salvatore DI GREGORIO</i>	<i>CATANIA</i>
<i>Alberto DI STEFANO</i>	<i>BENEVENTO</i>
<i>Giuseppe ESPOSITO</i>	<i>SALERNO</i>
<i>Pasquale FAGGIANO</i>	<i>LECCE</i>
<i>Biagio FALCINI</i>	<i>PISTOIA</i>
<i>Paola FATTORINI</i>	<i>MILANO</i>
<i>Sesto FEDERICI</i>	<i>VITERBO</i>
<i>Giuliano FERRARA</i>	<i>SALERNO</i>
<i>Giancarlo FILEPPO</i>	<i>VERCELLI</i>

*Comitato dei delegati*

Vito FONTANA	TRAPANI
Antonio FORSIN	PADOVA
Maurizio FRANCHI	VIGEVANO
Adriano FRANZONI	PESARO
Salvatore FRAZZETTA	MARSALA
Anna FRIGENI	MILANO
Dino FRONZONI	PALERMO
Carlo GALELLA	FROSINONE
Salvatore GALENTINO	TRANI
Angelo GAMBARDELLA	BERGAMO
Rino GAMBERINI	MILANO
Giulio GATTO	TORINO
Umberto GAVAZZENI	BERGAMO
Giuliano GENCHI	BARI
Luigi GENTILE	SIRACUSA
Sergio GHISONI	MILANO
Raffaele GIGLIO	NAPOLI
Santo GILIBERTO	CATANIA
Tiberio GIOLITO	RIMINI
Ruggero GIOMETTI	PISA
Bruno GIORDANO	NOCERA INF.
Duilio GIORGIO	ROMA
Franco GIUGNI	PRATO
Ferruccio GRONDA	VERCELLI
Alfonso GUADAGNI	NAPOLI
Elio KUNZ	NAPOLI
Antonio LA PIETRA	LANCIANO
Filippo LAI	MANTOVA
Giannino LATTANZI	ANCONA
Raffaella LEONI	MILANO
Luciano LO PRETE	COSENZA
Mauro LUCAFERRI	ROMA
Lamberto LUCARELLI	MACERATA
Sergio LUCIANO	AVELLINO
Giorgio LUCIGNANI	ROMA
Cesare MAGNANO	SAVONA
Fausto MAGNI	ROMA
Massimo MANDOLESI	ROMA
Gian Paolo MANELFI	ROMA
Vanda MANFREDI	CUNEO
Nino MANNA	VARESE
Luciano MARAN	PADOVA
Mauro MARCUCETTI	MASSA CARRARA
Carla MARELLI	PIACENZA
Paolo MARIANI	GENOVA
Orlando MASI	PERUGIA
Vittorio MASSIRONI	MONZA
Massimo MASTRELLI	ROMA
Marco MATTEI	BRESCIA
Alfredo MENTASTI	BRESCIA
Enrico MERATI	MONZA
Alberto MIAZZI	VERONA
Americo Carlo MINELLI	TERNI
Claudio MINI	LIVORNO

## Comitato dei delegati

<i>Marco MIRABILE</i>	<i>REGGIO EMILIA</i>
<i>Ivo MISESTI</i>	<i>AREZZO</i>
<i>Luciano MONDUCCI</i>	<i>FIRENZE</i>
<i>Antonio MORABITO</i>	<i>COMO</i>
<i>Paolo MORETTI</i>	<i>ROMA</i>
<i>Salvatore MULEO</i>	<i>CATANZARO</i>
<i>Alberto Antonio PALMIERI</i>	<i>MILANO</i>
<i>Giuseppe Vincenzo</i>	<i>PESCARA</i>
<i>Giovanni PAPPALARDO</i>	<i>CATANIA</i>
<i>Michele PENNACCHIA</i>	<i>BARI</i>
<i>Gianpaolo PIATTI</i>	<i>BRESCIA</i>
<i>Enrico Domenico</i>	<i>REGGIO CAL.</i>
<i>Nicola PIERINI</i>	<i>NAPOLI</i>
<i>Romeo PIOLI</i>	<i>PARMA</i>
<i>Antonio PIOVANI</i>	<i>ROMA</i>
<i>Fiorentino PISACANE</i>	<i>TORRE ANNUNZ.</i>
<i>Giuseppe PIUMELLI</i>	<i>PALERMO</i>
<i>Aldo PORRO</i>	<i>SAVONA</i>
<i>Giuseppe POZZA</i>	<i>VICENZA</i>
<i>Liano POZZI</i>	<i>BUSTO ARSIZIO</i>
<i>Marcello PROIETTI</i>	<i>ROMA</i>
<i>Aldino QUARTIERI</i>	<i>MILANO</i>
<i>Renzo RAMONI</i>	<i>NOVARA</i>
<i>Luigi RIZZO</i>	<i>LATINA</i>
<i>Giovanni RUZZENE</i>	<i>VERONA</i>
<i>Renato SALA</i>	<i>LECCO</i>
<i>Ugo SALA</i>	<i>MILANO</i>
<i>Paolo SALTARELLI</i>	<i>MILANO</i>
<i>Paolo SALVADORI</i>	<i>FIRENZE</i>
<i>Gaetano SANTORO</i>	<i>POTENZA</i>
<i>Luigi Mario SANZINI</i>	<i>LUCERA</i>
<i>Pietro SAVARINO</i>	<i>TORINO</i>
<i>Luciano SAVINO</i>	<i>TRIESTE</i>
<i>Andrea SCHIRO'</i>	<i>MILANO</i>
<i>Ugo SECCO</i>	<i>PAVIA</i>
<i>Angelo SINI</i>	<i>SASSARI</i>
<i>Giovanni SPORTELLI</i>	<i>BARI</i>
<i>Ezio TAGLIARO</i>	<i>VENEZIA</i>
<i>Ottavio TOLEDO</i>	<i>NAPOLI</i>
<i>Loredana TUNDO</i>	<i>LECCE</i>
<i>Giuseppe UGO</i>	<i>IMPERIA</i>
<i>Ombretta ULIVA</i>	<i>TORINO</i>
<i>Aldo URRICO</i>	<i>CALTANISSETTA</i>
<i>Gaetano VAGLICA</i>	<i>PALERMO</i>
<i>Giovanni VALERIO</i>	<i>LA SPEZIA</i>
<i>Benito VERDUCCI</i>	<i>TREVISO</i>
<i>Antonio VITTORI</i>	<i>LATINA</i>



**INDICE GENERALE*****Relazioni***

- Relazione del Consiglio di Amministrazione
- Relazione del Collegio sindacale
- Relazione di Certificazione

***Bilancio consuntivo dell'esercizio 1996 redatto ai sensi del D.P.R. 696/79***

- Parte Entrata
- Parte Spesa
- Situazione patrimoniale al 31.12.1996 - attività
- Situazione patrimoniale al 31.12.1996 - passività
- Conto economico
- Situazione amministrativa
- Situazione di cassa a fine esercizio

***Bilancio consuntivo dell'esercizio 1996 redatto ai sensi del D.Lg.s. 9/4/91 n. 127***

- Stato patrimoniale - prospetto dell' attivo (art. 2424 c.c.)
- Stato patrimoniale - prospetto del passivo (art. 2424 c.c.)
- Conto economico

***Tabelle***

- Attribuzione avanzo economico
- Conto economico, fondo per l'assistenza
- Conto economico, fondo per la previdenza
- Stato patrimoniale, fondo per l'assistenza
- Stato patrimoniale, fondo per la previdenza

***Allegati***

- Prospetto illustrativo della attribuzione ai fondi di accantonamento per la previdenza e l'assistenza
- Prospetto illustrativo dei recuperi e rimborsi diversi
- Prospetto illustrativo delle prestazioni
- Grafici illustrativi delle Entrate contributive e delle prestazioni

**INDICE GENERALE**

- Prospetto illustrativo delle variazioni nelle iscrizioni anno 1996
- Prospetto illustrativo degli iscritti suddivisi per Regione
- Prospetto illustrativo degli Iscritti e pensionati al 31.12.1996
- Prospetto illustrativo del gettito della Marca Comune
- Prospetto illustrativo degli interessi attivi bancari e di c/cp.
- Prospetto illustrativo azioni INA S.P.A. ordinarie
- Prospetto illustrativo rimborso obbligazioni e cartelle fondiarie riscosse in c/competenza 1996
- Prospetto illustrativo degli interessi attivi su titoli riscossi in c/residui 1995
- Prospetto illustrativo degli interessi, premi e utile su titoli competenza 1996
- Prospetto illustrativo acquisto titoli di Stato o garantiti dallo Stato e obbligazioni
- Prospetto illustrativo delle ritenute d' imposta e a titolo definitivo su obbligazioni della Cassa impegnate nel 1996
- Prospetto illustrativo degli ammortamenti
- Prospetto illustrativo della maggiorazione agli ex-combattenti
- Prospetto illustrativo degli immobili di proprietà della Associazione
- Prospetto illustrativo degli acquisti di immobili in corso di perfezionamento alla data del 31.12.1996
- Prospetto illustrativo delle indennità di maternità anno 1996
- Grafico illustrativo delle Entrate e delle spese per indennità di maternità - Consuntivi degli esercizi 1992 / 1996
- Prospetto illustrativo dei residui attivi al 31.12.1996
- Prospetto illustrativo dei residui passivi al 31.12.1996

**RELAZIONE  
DEL CONSIGLIO DI AMMINISTRAZIONE**



**RELAZIONE DEL CONSIGLIO DI AMMINISTRAZIONE**

L'esercizio 1996, al quale si riferisce il bilancio consuntivo che viene sottoposto alla Vostra approvazione, riveste particolare importanza nella vita dell'Associazione.

Infatti, durante il suo corso, si sono svolte le elezioni per il rinnovo degli organi di amministrazione dell'Associazione, le prime dalla sua privatizzazione. A tali organi compete l'impegnativo e delicato compito di completare il passaggio dalla gestione pubblica a quella privata, di consolidare l'equilibrio del fondo, di promuovere tutte le necessarie iniziative per rendere le attività dell'Associazione sempre più rispondenti alle esigenze degli associati.

Il rinnovo del Comitato dei delegati, con i criteri e le modalità recate dalla legge di riforma della Cassa di previdenza, trasfuse nello Statuto della Associazione, ha portato alla costituzione di un organismo di n. 155 componenti, molto più agile del pletorico consesso di n. 312 unità previsto dalla precedente normativa.

La riduzione del numero dei delegati consentirà una più ampia ed incisiva partecipazione ai dibattiti con conseguente miglioramento di quello scambio di idee ed opinioni che è alla base di ogni sistema democratico di gestione.

In attuazione dei formali impegni assunti in sede di approvazione degli atti costitutivi dell'Associazione, si è provveduto, non appena eletto il nuovo Comitato dei delegati, a costituire le Commissioni incaricate di studiare le modifiche da apportare alla normativa previdenziale ed a quella assistenziale.

Queste Commissioni, con il coordinamento di due Consiglieri di amministrazione e con il supporto tecnico delle strutture dell'Associazione, hanno iniziato con grande impegno il proprio lavoro, esaminando con estrema cura e grande partecipazione i diversi aspetti sottoposti al loro studio.

I risultati dei lavori di dette Commissioni, che hanno l'importante e delicato compito di fornire risposte positive alle aspettative nate in occasione della privatizzazione, sono attesi con grande fiducia.

Si conferma così la bontà della linea adottata dal Comitato dei delegati su proposta del Consiglio di Amministrazione:

approvare subito la "privatizzazione", tenuto conto dei favorevoli dati emergenti dal bilancio tecnico, allo scopo di acquisire, con l'approvazione dei Ministeri Vigilanti, la necessaria autonomia gestionale.

Affidare poi allo studio di apposite Commissioni la revisione accurata delle diverse norme che regolano la previdenza e l'assistenza della categoria, sulla base di tutti i necessari elementi di conoscenza e con un adeguato tempo a disposizione.

Ciò consentirà di predisporre soluzioni meditate da sottoporre alla necessaria approvazione dei Ministeri Vigilanti.

La materia previdenziale, in particolare, è oggetto di notevole approfondimento perché, pur in presenza di una oggettiva situazione di equilibrio, attestata dalle rilevazioni attuariali effettuate in sede di privatizzazione e confermata dal Ministero del Lavoro e della Previdenza Sociale nella lettera con la quale esprime il giudizio favorevole sul bilancio di previsione per l'esercizio 1997, si rende necessario adottare interventi correttivi capaci di ampliare e prolungare nel tempo la registrata stabilità del fondo.

Nel corso dell'esercizio 1996 si sono verificati, altresì, avvenimenti di notevole importanza per la vita dell'Associazione.

Infatti si é proceduto alla costituzione della Associazione degli enti previdenziali privatizzati, alla quale la nostra Associazione aderisce attivamente, per la stipula del primo contratto nazionale di categoria del personale dipendente, sottoscritto nel giugno del 1996.

Tale contratto ha regolato il rapporto di lavoro in modo più rispondente alla natura privatistica degli Enti, soprattutto mediante la abolizione del sistema rigido delle qualifiche e la distribuzione del personale in quattro aree professionali, che consente una più agile utilizzazione del personale stesso nelle diverse attività di istituto.

Per effetto della entrata in vigore del nuovo contratto, 19 dipendenti si sono avvalsi della facoltà di optare per il “pubblico impiego” e sono stati trasferiti presso Amministrazioni dello Stato o di enti pubblici.

A copertura delle vacanze determinatesi si é provveduto con l’assunzione di personale con contratto di formazione lavoro.

Quale prioritario impegno del nuovo mandato, il Consiglio di Amministrazione ha provveduto alla Costituzione di tre Commissioni di studio per l’esame della struttura amministrativa dell’Associazione.

Le tre Commissioni, con il fattivo contributo del Direttore Generale e di tutto il personale dell’Associazione, hanno operato un approfondito studio delle diverse problematiche organizzative e funzionali di tutti i servizi al fine di promuovere ogni opportuna iniziativa atta ad accelerare il passaggio ad una gestione di tipo privatistico rispetto a quella pubblicistico preesistente.

Il conto consuntivo 1996, 34° dalla istituzione della Cassa, formulato secondo le disposizioni del D.P.R. 696/79 è formato dalla situazione finanziaria delle entrate e delle spese per le quali vengono esposte le previsioni iniziali, le variazioni, le previsioni definitive, le somme accertate o impegnate, quelle riscosse o pagate e quelle rimaste da riscuotere o da pagare; dallo stato patrimoniale a sezioni contrapposte che mette a raffronto le poste patrimoniali all'inizio dell'esercizio con quelle al termine dello stesso, evidenziandone incrementi e decrementi; dal conto economico costituito dalla prima parte per le entrate e le spese finanziarie correnti e dalla seconda parte per i movimenti finanziari; dalla situazione amministrativa che sviluppa il risultato partendo dalla consistenza del fondo di cassa all'inizio dell'esercizio, tenendo conto delle riscossioni, dei pagamenti, dei residui attivi e passivi; la dimostrazione della situazione di cassa al termine dell'esercizio che sviluppa il risultato delle disponibilità bancarie al termine dell'esercizio partendo dalla consistenza iniziale e considerando le riscossioni e i pagamenti effettuati durante l'esercizio finanziario in esame. Viene qui indicata anche la consistenza del conto corrente vincolato presso la Tesoreria Centrale dello Stato.

Il Bilancio è arricchito da tabelle e da numerosi allegati. Le tabelle rappresentano le attribuzioni ai fondi per la Previdenza e per l'Assistenza secondo le disposizioni della Legge 414/91, corrispondenti, peraltro, alla destinazione dell'avanzo economico. Gli allegati forniscono una notevole quantità di informazioni sulle iscrizioni, sui pensionati, sul gettito delle marche comuni, sul portafoglio titoli, sui benefici corrisposti agli ex combattenti, sulle indennità di maternità corrisposte nell'anno, sui residui attivi e passivi.

Il Bilancio redatto secondo le disposizioni previste per gli Enti Pubblici è stato poi riclassificato secondo le norme civilistiche (Dlgs 9/4/91, n. 127).



**GESTIONE FINANZIARIA**

Si è svolta nei limiti delle autorizzazioni da Voi concesse con l'approvazione del Bilancio Preventivo 1996.

**ENTRATE**

avanzo di amministrazione presunto	21.050.653.317
previsione iniziale	<u>208.481.000.000</u>
	229.531.653.317
variazioni	<u>70.874.645.782</u>
previsione definitiva	<u>300.406.299.099</u>

Le variazioni in entrata si riferiscono quanto a Lit. 65.362 milioni allo scostamento positivo tra avanzo di amministrazione presunto applicato al Bilancio di Previsione 1996 pari a 21.050 milioni e l'avanzo di amministrazione certo accertato in sede di consuntivo 1995 pari a 86.412 milioni e quanto a Lit. 5.513 milioni alla restituzione della prima "tranche" del cosiddetto "prelievo forzoso" operata dal Ministero del Tesoro.

Le maggiori somme derivanti dall'avanzo di amministrazione sono state destinate, nel bilancio di competenza, come da delibera del 28.6.1996 del Comitato dei Delegati, a:

acquisto di immobili	19.000 milioni
acquisto di titoli	44.361 milioni
indennità di maternità	2.000 milioni

Dal raffronto dei dati previsionali con quelli complessivamente accertati emergono maggiori entrate fondamentalmente nelle seguenti categorie:

- cat. I “Entrate contributive a carico degli iscritti” Lit. + 12.307 milioni

Fra i capitoli di questa categoria interessante incremento è stato registrato dal contributo soggettivo per + 8.443 milioni. Le iscrizioni alla nostra Associazione - vedi tabella seguente “popolazione amministrata” - al termine del 1996 erano 27.851, con un incremento, dunque, di 1.506 unità derivante da 1904 nuove iscrizioni, 267 cancellazioni, 34 decessi e 97 pensionamenti. I pensionati attivi che continuano a contribuire ai sensi del 3° comma dell’art. 11 della L.414/91 sono 578.

- cat. VIII “Redditi e proventi patrimoniali” Lit. + 2.944 milioni

Fra questi redditi gli interessi su titoli hanno registrato un incremento di 2.316 milioni, gli interessi attivi bancari hanno registrato un incremento di 1.072 milioni e i dividendi sulle azioni un incremento di 326 milioni. Il dividendo lordo 1996 sulle azioni INA acquistate nel 1994 e nel 1995, è pari a 1.193 miliardi, il credito di imposta di 9/16, pari a 671 milioni, migliora sensibilmente la redditività. Dalla tabella sui redditi e proventi patrimoniali che segue è possibile raffrontare gli incrementi che si sono verificati negli ultimi cinque anni e il rapporto in percentuale di ciascuna tipologia di reddito sull’intero ammontare degli stessi. La redditività lorda del patrimonio immobiliare rappresenta il 43,66% dei redditi complessivi; quella del conto corrente bancario e del conto corrente presso il Ministero del Tesoro è del 33,18% e quella sui titoli è del 20,25%.

ANNO	ISCRITTI				PENSIONATI						INCREMENTO		RAPPORTO ISCRITTI PENSIONATI
	NUMERO	INCREMENTO		DIRETTE VECCHIAIA ANZIANITA'	GRATUITE	INDIRETTE	REVERSI- BILITA'	INVALIDITA' E INABILITA'	TOTALE	ASSOLUTO	%		
		ASSOLUTO	%										
1971	5.750	-	-	395	122	50	5	14	586	-	-	9,81	
1972	5.916	166	2,89	446	90	64	18	19	637	51	8,70	9,29	
1973	6.133	217	3,67	469	74	96	31	37	707	70	10,99	8,67	
1974	6.276	143	2,33	507	68	108	43	48	774	67	9,48	8,11	
1975	6.546	270	4,30	511	59	137	68	61	836	62	8,01	7,83	
1976	6.987	441	6,74	537	53	161	89	70	910	89	8,85	7,68	
1977	7.449	462	6,61	562	42	177	107	77	965	55	6,04	7,72	
1978	7.705	256	3,44	546	38	186	121	75	966	1	0,10	7,98	
1979	8.244	539	7,00	566	34	203	150	93	1046	80	8,28	7,88	
1980	8.715	471	5,71	567	29	228	172	104	1100	54	5,16	7,92	
1981	9.354	639	7,33	554	24	245	205	105	1133	33	3,00	8,26	
1982	10.094	740	7,91	541	17	264	223	110	1155	22	1,94	8,74	
1983	10.382	288	2,85	537	13	291	252	117	1210	55	4,76	8,58	
1984	10.760	378	3,64	548	7	316	276	126	1273	63	5,21	8,45	
1985	11.063	303	2,82	553	7	330	298	131	1319	46	3,61	8,39	
1986	12.065	1.002	9,06	557	4	364	327	132	1384	65	4,93	8,72	
1987	13.720	1.655	13,72	586	4	403	350	149	1492	108	7,80	9,20	
1988	16.141	2.421	17,65	717	2	435	407	155	1698	206	13,81	9,51	
1989	18.710	2.569	15,92	781	1	459	432	162	1810	112	6,60	10,34	
1990	20.097	1.387	7,41	810	-	484	450	171	1897	87	4,81	10,59	
1991	21.966	1.869	9,30	836	-	505	463	184	1975	78	4,11	11,12	
1992	21.543	-423	-1,92	904	-	529	463	186	2082	107	5,42	10,34	
1993	22.297	754	3,50	984	-	578	509	198	2269	187	8,98	9,83	
1994	23.670	1.373	6,16	1.050	-	591	534	210	2385	116	5,11	9,92	
1995	26.345	2.675	10,15	1.137	-	629	568	225	2559	174	7,30	10,30	
1996	27.851	1.506	5,41	1.185	-	650	585	236	2656	97	3,79	10,49	
TOTALE INCREMENTO		22.101	384,37							2.070		353,24	

## REDDITI E PROVENTI PATRIMONIALI ACCERTATI

	1992		1993		1994		1995		1996	
	Importo	%	Importo	%	Importo	%	Importo	%	Importo	%
1) Affitti di immobili	14.407	54,85	15.178	48,98	16.877	49,96	17.978	45,04	19.180	43,66
2) Interessi e premi su titoli	6.084	23,16	6.813	21,99	6.690	19,80	7.445	18,65	8.896	20,25
3) Interessi attivi su mutui	16	0,06	13	0,04	16	0,05	14	0,04	14	0,03
4) Interessi attivi bancari e di c/c postale e c/c vincolato c/o Ministero Tesoro	5.734	21,83	8.950	28,88	10.134	30,00	14.330	35,90	14.573	33,18
5) Interessi attivi su prestiti al personale	24	0,09	32	0,10	31	0,09	32	0,08	35	0,08
6) Interessi di mora su canoni locativi	2	0,01	3	0,01	33	0,10	45	0,11	36	0,08
7) Dividendi su azioni							68	0,17	1.193	2,72
	26.267	100,00	30.989	100,00	33.781	100,00	39.912	100,00	43.927	100,00

La redditività delle eventuali liquidità potrà migliorare nel corrente esercizio per effetto di iniziative che il Consiglio di Amministrazione ha in programma di assumere per il migliore utilizzo delle disponibilità.

Un decremento si è registrato nel cosiddetto “contributo marche comuni”, per un importo di 8.500 milioni circa rispetto alle previsioni.

Tale flessione può essere riferibile al venir meno, dopo la Cassa Avvocati, anche della Cassa Dottori Commercialisti del diritto alla contribuzione relativa.

Ciò può aver ingenerato l'erroneo convincimento del venir meno anche dell'obbligo alla applicazione delle marche stesse.

Ulteriore motivo di disorientamento nella attuazione di tale forma di contribuzione è stato determinato dal trasferimento di competenze dalle Cancellerie dei Tribunali al Registro delle Imprese presso le Camere di Commercio e dalle modificazioni introdotte nelle modalità di contribuzione.

La Associazione ha comunque adottato tempestive iniziative, sia a mezzo comunicati stampa, sia in sede normativa, ottenendo la emanazione di apposito provvedimento (vedi art. 11 del D.L. 30 Agosto 1996, n. 449 reiterato per mancata conversione ed attualmente inserito al comma 156 dell'art. 2 della Legge 23.12.1996, n. 662) per confermare l'obbligatorietà di detta contribuzione.

Sono stati operati interventi presso le Commissioni tributarie provinciali e regionali, presso le Camere di Commercio per confermare la obbligatorietà di detta contribuzione. Su tutta la questione è stata infine sollecitata l'attenzione del Ministero vigilante (Lavoro e Previdenza sociale) per l'adozione di ogni efficace intervento di sua competenza.

Le somme complessivamente accertate sono 306.842 milioni, di queste 253.831 milioni (82,72%) sono stati riscossi e 53.011 milioni (17,28%) restano da riscuotere.

Dal raffronto con l'esercizio precedente (vedi tabella seguente), emergono incrementi soprattutto nei contributi per 3.382 milioni e nei redditi e proventi patrimoniali per 4.015 milioni.

## ENTRATE CORRENTI ACCERTATE

	1992		1993		1994		1995		1996	
	Importo	%	Importo	%	Importo	%	Importo	%	Importo	%
1) Contributi a carico degli iscritti	103.015	67,72	111.033	67,44	120.841	64,75	138.455	67,59	141.837	69,09
2) Redditi Patrimoniali	26.267	17,27	30.989	18,82	33.781	18,10	39.912	19,48	43.927	21,40
3) Recupero e rimborsi diversi	1.875	1,23	1.729	1,05	2.434	1,30	2.569	1,25	2.594	1,26
4) Contributo Marche Comuni	20.893	13,73	20.523	12,46	28.536	15,29	23.142	11,30	16.466	8,02
5) Altre entrate	66	0,04	377	0,23	1.028	0,55	771	0,38	482	0,23
	152.116	100,00	164.651	100,00	186.620	100,00	204.849	100,00	205.306	100,00

1) Contributi a carico degli iscritti

2) Redditi Patrimoniali

3) Recupero e rimborsi diversi

4) Contributo Marche Comuni

5) Altre entrate

**SPESE**

- previsione iniziale	+ 229.531.653.317
variazioni	+ <u>70.874.645.782</u>
- previsione definitiva	<u>300.406.299.099</u>

Le variazioni di 70.874 milioni sono conseguenti, per la gran parte e cioè 65.361 milioni, all'utilizzo del maggior avanzo di amministrazione; le altre sono variazioni attuate con assestamenti di Bilancio o con prelevamenti dal fondo di riserva previsto tra le spese correnti.

Si evidenziano, peraltro, notevoli economie di Bilancio nelle seguenti categorie delle spese correnti:

cat. I	Spese per gli organi dell'Ente	4	milioni
cat. II	Oneri per il personale in attività di servizio	356	milioni
cat. IV	Spese per l'acquisto di beni di consumo e di servizi	5.185	milioni
cat. V	Spese per prestazioni istituzionali	6.887	milioni
cat. VII	Oneri finanziari	44	milioni
cat. VIII	Oneri tributari	512	milioni
cat. IX	Poste correttive e compensative di entrate correnti	77	milioni
cat. X	Spese non classificabili in altre voci	<u>1.175</u>	milioni
	TOTALE	<u>14.240</u>	milioni

Anche fra le spese in conto capitale si rilevano delle economie e fra queste, degne di nota, sono quelle relative alle manutenzioni straordinarie degli immobili da reddito per 2.219 milioni, e agli acquisti di mobili e macchine elaboratrici per 1.625 milioni.

Nel corso del 1996 non sono stati corrisposti mutui o prestiti ai dipendenti. Lo stanziamento dei mutui è stato infatti stralciato e nel capitolo dei prestiti appaiono economie per 123 milioni.

## **RESIDUI**

I residui passivi all'inizio dell'esercizio pari a 61.576 milioni sono stati variati in diminuzione per 3.828 milioni. Per la gran parte, 3.708 milioni, si riferiscono a riaccertamenti nel capitolo "acquisto immobili" in quanto non si è più perfezionato il preventivato acquisto dell'immobile a Sassari da locarsi al locale Collegio. Inoltre l'acquisto del complesso immobiliare in Cusago (Milano) si è realizzato per un importo inferiore di Lit. 2.530, milioni rispetto all'offerta originaria.

Dei residui riaccertati in Lit. 57.748 milioni, ne sono stati pagati 46.092 milioni; ne restavano da chiudere, al termine dell'esercizio, 11.656 milioni.

I residui provenienti dalla competenza pari a 29.303 milioni si riferiscono fondamentalmente a 7.464 milioni di spese correnti, e 11.855 milioni di acquisizione di immobili e manutenzioni straordinarie, 3.799 milioni di manutenzioni straordinarie della nuova sede e acquisto di software.

I residui complessivi, provenienti cioè dal 1996 e ante 1996, per acquisto immobili, 12.333 milioni, sono formati dai sottoelencati acquisti in corso di perfezionamento e da 560 milioni relativi



all'acquisto dell'immobile sito in Frosinone, cifra che verrà corrisposta alla Società venditrice, non appena consegnerà le fidejussioni previste dal contratto; le altre cifre per importo complessivo pari a 275 milioni sono da corrispondere ai vari fornitori al verificarsi delle condizioni previste nei relativi contratti.

#### IMMOBILI - ACQUISTI IN CORSO DI PERFEZIONAMENTO AL 31/12/1996

- Torre Annunziata - P.zza Nicotera n.4 - Piano primo (da adibire a Sede Collegio)	Lit. 266.400.000
- Caserta - Via Arena - Località San Benedetto (da adibire a Sede Collegio)	Lit. 742.500.000
- Vicenza - Piazzetta S. Stefano n.1 (da adibire a Sede Collegio)	Lit. 975.000.000*
- Milano - Via Buonarroti n.39 (da adibire a Sede Collegio)	Lit. 8.330.000.000
- Benevento - Via Alfredo Zazo n.6 (da adibire a Sede Collegio)	Lit. 351.050.000
- Busto Arsizio - Via Libia (da adibire a Sede Collegio)	<u>Lit. 833.000.000</u>
<b>TOTALE</b>	<u>Lit. 11.497.950.000</u>

\*Al netto dell'imposta di registro

Nel 1996 si sono perfezionati i seguenti acquisti:

- Cosenza - via del Tembien, 10/E	Lit. 1.087.802.800
- Napoli - Centro Direzionale - Lotto E/1, Isola E	Lit. 2.618.000.000
- Cusago (MI) - Condominio n.2 denominato "Residenza delle Querce"	Lit. 13.970.000.000
- Catania - Via Grotte Bianche n.150	Lit. 888.000.000
- Ferrara - Corso Porta Reno nn. 22/24/26/28	Lit. 825.000.000

**STATO PATRIMONIALE**

Le attività pari a 902.206 milioni sono così ripartite:

disponibilità liquide	Lit.	106.561	milioni
residui attivi	Lit.	79.167	milioni
crediti bancari e finanziari	Lit.	93.198	milioni
risconti attivi	Lit.	16	milioni
investimenti mobiliari	Lit.	162.116	milioni
immobili	Lit.	384.149	milioni
acquisti in corso di perfezionamento	Lit.	11.498	milioni
immobilizzazioni tecniche	Lit.	65.479	milioni
costi pluriennali	<u>Lit.</u>	<u>22</u>	milioni
TOTALE ATTIVITA'	<u>Lit.</u>	<u>902.206</u>	milioni

Le disponibilità liquide corrispondenti al saldo al 31 dicembre dei fondi presso l'Istituto Cassiere, hanno subito un incremento pari a Lit. 44.670 milioni.

I residui attivi registrano un decremento rispetto al decorso esercizio di 13.799 milioni dovuto ad una più rapida esazione dei crediti. Fra questi sono compresi i crediti per ritenute a titolo di acconto (525 milioni) e acconti di imposta (6.175 milioni).

I crediti bancari e finanziari registrano un decremento di 5.813 milioni in quanto non sono stati erogati mutui o prestiti al personale. Inoltre sono stati restituiti 5,5 miliardi dalla Tesoreria Centrale dello Stato. Attualmente la consistenza dei crediti derivanti dal "prelievo forzoso" è pari a 92.714 milioni. L'interesse attualmente corrisposto è pari al 5,50% lordo.

I risconti attivi pari a 16 milioni si riferiscono al rinnovo delle licenze degli ascensori degli immobili, ad alcune manutenzioni di centrali termiche degli immobili e al rinnovo degli abbonamenti di giornali e riviste, tutte spese impegnate nel 1996, di queste una parte si riferiscono al 1997.

Gli investimenti mobiliari si incrementano di 58.753 milioni, per effetto dei seguenti acquisti e si decrementano per i rimborsi di obbligazioni per 1.243 milioni.

Nominali 19.785 milioni di C.C.T. 1/10/2001	Lit. 19.999 milioni;
Nominali 5.000 milioni di C.C.T. 1/2/99	Lit. 5.078 milioni;
Nominali 5.000 milioni di C.C.T. 1/05/2000	Lit. 5.085 milioni;
Nominali 3.795 milioni di CASSA DEPOSITI E PRESTITI 1/1/99	Lit. 3.835 milioni;
Nominali 6.000 milioni OBBLIGAZIONI FONDIARIE CARIPLO	Lit. 6.000 milioni;
Nominali 19.940 milioni OBBLIGAZIONI CREDIOP 1/4/1999	Lit. 19.999 milioni.

La consistenza degli immobili e delle immobilizzazioni tecniche all'inizio dell'esercizio è stata per la gran parte riclassificata per ottenere una più puntuale rappresentazione di talune voci componenti la situazione patrimoniale.

In particolare si è proceduto a precisare meglio la distinzione tra immobili da reddito e relativi oneri in conto capitale e immobilizzazioni tecniche. A ciò si è provveduto trasferendo sotto la voce immobili da reddito, le spese di manutenzione di impianti di immobili da reddito che in precedenza venivano imputate alla voce "impianti" e ripartendo il cespite "CED" tra le componenti materiali (hardware e altre) e quelle immateriali (software).

Gli immobili da reddito si incrementano per 23.930 milioni, corrispondenti al costo degli immobili i cui acquisti si sono perfezionati nel 1996 e a tutti gli impegni per spese in conto capitale riferentesi agli stessi. Il valore degli immobili iscritti in bilancio si riferisce al costo storico, incrementato nel corso degli anni delle spese in conto capitale sostenute per gli stessi.

Gli immobili acquistati prima del 1987 sono stati inseriti escludendo l'IVA e l'imposta di registro, in quanto queste spese erano iscritte fra le spese correnti e non venivano pertanto capitalizzate. Dal 1987 sono state inserite nelle spese in conto capitale e pertanto capitalizzate.

Le immobilizzazioni tecniche si incrementano di 5.559 milioni, gli incrementi sono conseguenti fondamentalmente ai lavori per la ristrutturazione della nuova Sede della Associazione, in Via Pinciana e all'acquisto di software per l'informatizzazione degli uffici. L'incremento di valore delle macchine d'ufficio é influenzato dal decremento pari al Lit. 9.676.000, conseguente alla permuta di due macchine fotocopiatrici ormai obsolete e completamente ammortizzate.

I costi pluriennali vengono incrementati dalle Spese notarili per la trasformazione della Cassa in Associazione di Diritto Privato.

Nel prospetto che segue vengono analizzati i singoli cespiti che concorrono a formare le attività raffrontandone i relativi valori a quelli dell'esercizio precedente. I valori vengono espressi in milioni di lire.

ATTIVO	1995		1996	
	Consistenza	%	Consistenza	%
- Disponibilità liquide	61.890	7,67	106.561	11,81
- Residui attivi	86.099	10,66	79.167	8,77
- Crediti bancari e finanziari	99.012	12,26	93.198	10,33
- Risconti attivi	4		16	
- Investimenti mobiliari	117.363	14,54	162.116	17,97
- Investimenti immobiliari	383.082	47,45	395.647	43,85
- Immobilizzazioni tecniche*	59.919	7,42	65.479	7,26
- Costi pluriennali	_____	_____	_____22	_____
TOTALE	<u>807.369</u>	<u>100,0</u>	<u>902.206</u>	<u>100,0</u>

\* In tale voce è compreso anche l'importo relativo agli immobili sede della Cassa per 54.923 milioni per il 1995 e a 59.762 milioni per il 1996.

Ovviamente la situazione della Cassa alla chiusura dell'esercizio non comprende alcune giacenze sui conti correnti postali, delle quali si ha comunicazione dopo la chiusura dell'esercizio stesso quando non è più possibile emettere le reversali di incasso sulla precedente competenza, per cui dette giacenze vanno a formare residui.

## PASSIVO

Le passività pari a 808.538 milioni sono le seguenti:

	1995		1996	
	Consistenza	%	Consistenza	%
Residui passivi	61.576	7,63	48.457	5,99
Risconti passivi			792	0,10
Fondo				
accantonamento	670.909	83,10	670.909	82,98
prev.za.				
Fondo accantonamento				
ass.za	2.624	0,32	2.624	0,32
Fondo rischi			17	
Fondo indennità				
anzianità personale e				
T.F.R.	2.173	0,27	2.180	0,27
Poste rettificative				
dell'attivo	<u>70.088</u>	<u>8,68</u>	<u>83.559</u>	<u>10,33</u>
Totale Passività	<u>807.370</u>	<u>100,0</u>	<u>808.538</u>	<u>100,0</u>
Avanzo economico	<u>—</u>		<u>93.668</u>	
Totale a pareggio	<u>807.370</u>		<u>902.206</u>	

- I residui passivi, pari a 48.457 milioni, derivano dalle imposte dell'esercizio per 7.513 milioni, dalle indennità di anzianità che si devono versare all'Avvocatura dello Stato e ad altri Enti per il personale che si è trasferito per 373 milioni, dalle spese correnti per 7.622 milioni, dalle spese in conto capitale per 18.685 milioni, e dalle partite di giro per 14.262 milioni.

- I risconti passivi pari a 792 milioni si riferiscono a canoni e oneri accessori accertati nel 1996, ma di competenza del 1997.

Il Fondo accantonamento per la Previdenza e il Fondo accantonamento per l'Assistenza verranno incrementati dall'avanzo economico dell'esercizio che viene destinato a tali Fondi ai sensi della L. 414/91, pertanto risulteranno con le consistenze ed incrementi seguenti (in milioni di lire).

	1.1.1996	31.12.1996	
	consistenza	consistenza	incrementi
Fondo per la previdenza	670.909	763.985	93.076
Fondo per l'assistenza	<u>2.624</u>	<u>3.216</u>	<u>592</u>
TOTALE	<u>673.533</u>	<u>767.201</u>	<u>93.668</u>

Nel fondo per la Previdenza è compresa la riserva legale prevista dal D.Lgs. 30/6/94, n. 509 che per il 1996 è pari a 259.619 milioni. Il calcolo è stato fatto tenendo conto di cinque annualità delle pensioni in essere al 31.12.96 ed è il seguente:

**Calcolo della riserva legale pari a cinque annualità delle pensioni in essere al  
31.12.1996**

Pensioni di vecchiaia	32.662.842.651
Pensioni indirette	7.383.821.200
Pensioni di reversibilità	5.900.036.000
Pensioni di invalidità	3.743.573.608
Pensioni di anzianità	1.861.628.000
Pensioni di inabilità	<u>371.925.000</u>
Totale annuo	<u>51.923.826.459</u>
<b>Riserva legale</b>	<b><u>259.619.132.295</u></b>

- Gli altri fondi di accantonamento si incrementano come segue:

- Fondo indennità di anzianità al personale e T.F.R.	Lit.	8 milioni
- Fondo rischi	Lit.	<u>16</u> milioni
	Lit.	<u>24</u> milioni

La movimentazione del “fondo” nel quale confluiscono i trattamenti di fine rapporto di tutto il personale é la seguente:

- Diritti maturati alla fine del 1995	Lit.	2.172	milioni
- Incrementi	Lit.	466	“
- Decrementi	Lit.	<u>458</u>	“
- Fondo al 31.12.96	Lit.	<u>2.180</u>	“

Il notevole decremento é dovuto ai 19 trasferimenti ad amministrazioni pubbliche di impiegati che hanno optato di restare nel pubblico impiego.

Le poste rettificative dell'attivo si sono incrementate di 13.472 milioni. Viene previsto un accantonamento cautelativo pari a 242 milioni al fondo svalutazione crediti. Il fondo svalutazione titoli e partecipazioni non viene incrementato perché il fondo esistente appare adeguato. Le azioni, la cui consistenza è riferita a 1.686.000 INA al costo storico di 2400 e a 20.000.000 INA al costo storico di 2.270, sono quotate attualmente Lit. 2.267. La quotazione delle stesse al 14/3/97 era di Lit. 2.215. Le partecipazioni di cui si tratta sono incluse nelle immobilizzazioni.

Gli altri titoli, iscritti in bilancio sempre al costo di acquisto, sono titoli di Stato o garantiti dallo Stato ed Obbligazioni Cariplo per l'erogazione dei mutui agli iscritti. La natura di tali titoli, la durata e soprattutto la non rilevante oscillazione delle quotazioni è tale che non appare necessario, come già detto, fare accantonamenti a tale titolo.

I fondi di ammortamento all'1/1/96 sono stati riclassificati dovendo necessariamente tener conto di quanto fatto per le attività.

Le quote di ammortamento sono state calcolate, come negli esercizi precedenti, applicando le seguenti aliquote in considerazione del deperimento dei cespiti stessi:

IMMOBILI STRUMENTALI	3%
IMMOBILI DA REDDITO	3%
ATTREZZATURE VARIE	15%
SOFTWARE	20%
HARDWARE	20%
MACCHINE ELETTRONICHE	20%
MOBILI ED ARREDI	12%
IMPIANTI SPECIALI	25%

Le spese di manutenzione straordinaria sono state capitalizzate nei cespiti di riferimento, limitatamente alla parte spesa nell'esercizio, ed ammortizzate con la stessa aliquota degli immobili.



**CONTO ECONOMICO**

Le entrate e le spese correnti, riportate per categoria, ammontano le prime a complessivi 205.305 milioni e le seconde a 93.173 milioni. L'avanzo di parte corrente è pari a 112.132 milioni.

La seconda parte del conto economico riguarda i componenti che non danno luogo a movimenti finanziari.

**ENTRATE**

- Entrate correnti	205.305 milioni
- Variazioni patrimoniali straordinarie	41 milioni
- Uscite impegnate di competenza di successivi esercizi	16 milioni
- Uscite finanziarie che hanno dato luogo a incrementi patrimoniali (crediti per ritenute a titolo di acconto e acconti di imposta)	<u>6.700</u> milioni
<b>TOTALE</b>	<b><u>212.062</u> milioni</b>

**SPESE**

- Spese correnti	93.173 milioni
- Spese di competenza, impegnate in precedenti esercizi	4 milioni
- Ammortamenti	13.239 milioni
- Svalutazione crediti	242 milioni
- Accantonamento per imposte e tasse di competenza 1996	7.514 milioni
- Accantonamento indennità anzianità al personale e T.F.R.	466 milioni
- Variazioni patrimoniali straordinarie	2.964 milioni
- Entrate accertate nell'esercizio di pertinenza di successivi esercizi	<u>792</u> milioni
<b>TOTALE</b>	<b>118.394 milioni</b>
- Avanzo economico	<u>93.668</u> milioni
<b>TOTALE A PAREGGIO</b>	<b><u>212.062</u></b>

L'avanzo economico viene così destinato:

- Fondo per la Previdenza	93.076 milioni
- Fondo per l'Assistenza	<u>592</u> milioni
	<u>93.668</u>

L'avanzo economico destinato come sopra in ottemperanza a quanto previsto dalla L. 414/91 (legge di riforma) viene evidenziato a livello economico e patrimoniale per mettere in evidenza, in entrambi i Bilanci (pubblico e civilistico), il risultato dell'esercizio.

I due Bilanci differiscono tra loro in alcuni aspetti, quelli che qui ci interessa evidenziare derivano fondamentalmente dalla rappresentazione dello Stato Patrimoniale e del Conto economico che in uno vengono rappresentati a sezioni contrapposte, mentre nell'altro in un'unica sezione. L'importo complessivo delle attività differisce per effetto della quota parte dei cespiti che è stata ammortizzata (80.925 milioni) e dagli acquisti in corso di perfezionamento (11.497 milioni).

Parimenti le passività differiscono nei due Bilanci per gli stessi motivi.

Tutto ciò premesso e considerato, si sottopone al Vostro esame e alla Vostra approvazione il Bilancio Consuntivo 1996.

IL CONSIGLIO DI AMMINISTRAZIONE

**RELAZIONE  
DEL COLLEGIO SINDACALE**



**RELAZIONE DEL COLLEGIO SINDACALE**

Signori Delegati,

il conto consuntivo che viene sottoposto alla Vostra deliberazione è stato redatto in conformità alle disposizioni del regolamento di amministrazione e contabilità di cui al D.P.R. 18 dicembre 1979 n. 696 ed è corredato da allegati e da tabelle che offrono una chiara informativa sugli aspetti più importanti della gestione.

Le previsioni definitive corrispondono alle iniziali, integrate con le variazioni deliberate nel corso dell'esercizio. Per effetto delle variazioni di bilancio l'ammontare complessivo delle entrate previste, escluse le partite di giro, si determina in Lit. 205.354.000.000 e quello delle uscite in Lit. 291.766.299.099. La differenza di Lit. 86.412.299.099, viene pareggiata dall'impiego dell'avanzo di amministrazione relativo all'esercizio 1995 di pari importo.

Ciò premesso, si ritiene opportuno anzitutto porre in evidenza, distintamente, per i maggiori aggregati economici delle entrate e delle uscite, l'andamento degli accertamenti e degli impegni, in correlazione alle corrispondenti previsioni definitive, sottolineando le variazioni che ne derivano, sia in valori assoluti, che in valori percentuali.

<b>ENTRATE</b>	<b>PREVISIONI DEFINITIVE</b>	<b>ACCERTAMENTI</b>	<b>DIFFERENZE RISULTANTI</b>	<b>%</b>
<b>CORRENTI</b>	198.536.000.000	205.305.557.630	+ 6.769.557.630	+ 3,40
<b>IN CONTO CAPITALE</b>	6.818.000.000	7.057.923.563	+ 239.923.563	+ 3,51
<b>PARTITE DI GIRO</b>	<u>8.640.000.000</u>	<u>94.478.431.373</u>	<u>+ 85.838.431.373</u>	+ 993,50
<b>TOTALI</b>	<u>213.994.000.000</u>	<u>306.841.912.566</u>	<u>+ 92.847.912.566</u>	+ 43,38

L'incremento nelle entrate correnti dipende in buona parte dai maggiori introiti verificatisi in tutti i capitoli della categoria I "Aliquote contributive a carico degli iscritti" (+ 12.307.071.744), tra i quali si segnalano i seguenti importi: Lit. 8.433.434.918, Cap. 0101 contributo soggettivo; Lit.

490.347.662 Cap. 0103 contributo integrativo art. 12 Legge n. 414/91; Lit. 4.430.015.488 Cap. 0105 contributo ricongiunzione periodi assicurativi, Legge n. 45/1990. Ulteriori incrementi si registrano nella categoria VIII "Redditi e proventi patrimoniali" ( $\pm$  2.944.576.932), tra i quali si segnalano i seguenti importi: Lit. 2.316.224.611, Cap. 0802, interessi, premi e utile su titoli a reddito fisso; Lit. 1.072.593.012 Cap. 0804, interessi attivi bancari, c/c postale e c/c vincolato presso il Ministero del Tesoro; Lit. 325.730.000 Cap. 0807, dividendi. Per converso si registrano minori entrate segnatamente nel Cap. 0801 relativo all'affitto di immobili (- 720.473.784), nel Cap. 0103 relativo al contributo integrativo art. 12 Legge 414/1991 (- 490.347.662) e nel Cap. 1001 relativo al contributo marche in applicazione dell'art. 1 Legge n. 410/1968 e dell'art. 10 Legge n. 991/1969 (- 8.533.843.919).

Quanto alle entrate in conto capitale, l'analisi dei singoli capitoli non evidenzia aspetti di particolare interesse.

Si registra, peraltro un incremento ragguardevole, al capitolo 0207 Partite in conto sospesi, accertato in Lit. 80.407.660.138.

Trattasi di somme che affluiscono a vario titolo sui c/c postali della Cassa e che per l'impossibilità di una contestuale imputazione sui capitoli di pertinenza, vengono in un primo tempo contabilizzati nel conto sospesi al fine di consentirne l'immediato trasferimento sul più redditizio c/c bancario.

Alla fine dell'esercizio, infatti, eseguite tutte le operazioni di imputazione, residuano esclusivamente Lit. 2.282.382.750 (parte spesa, Cap. 2107).

USCITE	PREVISIONI DEFINITIVE	IMPEGNI	DIFFERENZE RISULTANTI	%
<b>CORRENTI</b>	107.412.782.460	93.173.057.258	- 14.239.725.202	- 13,26
<b>IN CONTO CAPITALE</b>	184.353.516.639	68.399.057.147	-115.954.459.492	- 62,90
<b>PARTITE DI GIRO</b>	<u>8.640.000.000</u>	<u>94.478.431.373</u>	<u>+ 85.838.431.373</u>	+ 993,50
<b>TOTALI</b>	<u>300.406.299.099</u>	<u>256.050.545.778</u>	<u>- 44.355.753.321</u>	- 14,77

Per quanto concerne le ~~spese~~ spese correnti si sono registrate economie di bilancio in tutte le categorie.

Si segnalano specificamente le minori spese di Lit. 5.184.716.043, per quanto concerne la categoria IV - Spese per l'acquisto di beni di consumo e di servizio, tra le quali in particolare i seguenti importi: Cap. 0409 Manutenzione, riparazione ed adattamento di locali relativi agli immobili da reddito Lit. 1.233.927.808; Cap. 0434 Spesa stampa marche Lit 218.778.960; Cap. 0419 Spese combustibile per riscaldamento Lit. 545.650.708; Cap. 0417 Spese energia elettrica immobili da reddito Lit. 236.473.485. Risultano inoltre minori spese per Lit. 511.827.378, categoria VIII Oneri tributari; per Lit. 6.887.077.258, categoria V Spese per prestazioni istituzionali; per Lit. 1.175.182.482, categoria X Spese non classificate in altre voci (Cap.1001 - Cedole su titoli acquistati, Lit. 355.128.886; Cap. 1005 - Aggiog su vendita marche comuni Lit. 426.848.838).

Nell'ambito della categoria V le differenze più significative si registrano nel Cap. 0501 (Pensioni dirette di vecchiaia) per Lit. -3.010.967.950, nel Cap. 0504 (Pensioni di reversibilità) per Lit. -538.236.026, nel Cap. 0505 (Pensioni di invalidità) per Lit. -1.056.546.278, nel Cap. 0512 (Erogazioni a titolo di assistenza) per Lit. -520.360.880, nel Cap. 0514 (Trasferimento contributi - Legge n. 45/90) per Lit. -892.627.062.

Con riferimento alle spese in c/capitale da segnalare le minori spese di Lit. 38.267.950.000 riportato nel Cap. 1101 (Acquisto immobili), Lit. 2.219.603.432 nel Cap. 1102 (Ricostruzioni, ripristini e trasformazioni di immobili) e Lit. 73.138.838.638 nel Cap. 1301 (Acquisto titoli).

L'avanzo di competenza è pari a Lit. 50.791.366.788.

Gli accertamenti complessivi sono infatti pari a Lit. 306.841.912.566 e gli impegni ammontano a Lit. 256.050.545.778.

	<b>ENTRATE ACCERTATE</b>	<b>USCITE IMPEGNATE</b>	<b>DIFFERENZE RISULTANTI</b>
<b>PARTE CORRENTE</b>	205.305.557.630	93.173.057.258	+112.132.500.372
<b>PARTE IN CONTO CAPITALE</b>	7.057.923.563	68.399.057.147	- 61.341.133.584
<b>PARTITE DI GIRO</b>	<u>94.478.431.373</u>	<u>94.478.431.373</u>	.....
<b>TOTALI</b>	<u>306.841.912.566</u>	<u>256.050.545.778</u>	<u>+ 50.791.366.788</u>

Il consuntivo in esame espone pertanto:

1. un avanzo di parte corrente di Lit. 112.132.500.372;
2. un disavanzo nel conto capitale di Lit. 61.341.133.584;
3. un complessivo avanzo di competenza di Lit. 50.791.366.788.

#### **ANALISI DEI RESIDUI PROVENIENTI DALLA GESTIONE DI COMPETENZA**

	<b>ACCERTAMENTI</b>	<b>RISCOSSIONI</b>	<b>RESIDUI ATTIVI</b>	<b>%</b>
<b>ENTRATE CORRENTI</b>	205.305.557.630	152.436.588.256	52.868.969.374	25,75
<b>ENTRATE IN CONTO CAPITALE</b>	7.057.923.563	7.048.822.547	9.101.016	1,28
<b>ENTRATE PER PARTITE DI GIRO</b>	<u>94.478.431.373</u>	<u>94.345.578.020</u>	<u>132.853.353</u>	1,40
<b>TOTALI</b>	<u>306.841.912.566</u>	<u>253.830.988.823</u>	<u>53.010.923.743</u>	17,27

La consistenza dei residui attivi è pari al 17,27% (contro il 25,96% del 1995) degli accertamenti, mentre quella dei residui passivi è del 11,45% (contro il 22,41% del 1995). Nell'ambito della spesa in conto capitale la relativa consistenza risulta inferiore a quella relativa all'esercizio 1995: 23,44% contro i 26,63%.

Ciò detto in linea generale, va evidenziato che a formare il complessivo importo di Lit. 53.010.923.743 di residui attivi concorrono in massima parte le poste della parte corrente e, in



particolare, le somme da riscuotere per contributo soggettivo di cui al Cap. 0101 (Lit. 14.651.996.317), per contributo integrativo ex art. 12 di cui al Cap. 0103 (Lit. 14.028.672.783), per contributo marche di cui al Cap.1001 (Lit. 886.626.177), nonché, tra i proventi patrimoniali, gli interessi attivi bancari e di conto corrente postale di cui al Cap. 0804 (Lit. 14.565.638.644), gli affitti di immobili di cui al Cap. 0801 (Lit. 4.370.835.304) e gli interessi e premi su titoli a reddito fisso di cui al Cap. 0802 (Lit. 2.846.927.475).

Tali residui sono da mettere in relazione, per la maggior parte, alla natura specifica degli accertamenti da cui traggono origine, che consente l'integrale riscossione dei correlativi crediti solo nei primi mesi dell'esercizio successivo.

Come già evidenziato in passato il contributo personale dal 1992 viene riscosso mediante ruoli fino alla copertura del minimo e, per l'eccedenza, a mezzo di versamento diretto in due rate.

Pertanto, dati i termini dei rispettivi pagamenti, scadenti, per la quarta rata del contributo minimo nel febbraio dell'anno successivo e per la seconda rata relativa all'eccedenza, il 31 dicembre, si determinano in via fisiologica corrispondenti cospicui residui.

A completamento delle considerazioni espresse si evidenzia che a tutto il mese di maggio 1997 risultano affluiti oltre l'86% dei residui di competenza dell'esercizio 1996 riferiti ai contributi previdenziali di cui al titolo I categoria I.

Dall'esame complessivo dei dati relativi ai residui attivi emerge comunque un non lieve ritardo da parte dell'Ente nella riscossione dei crediti. Pertanto il Collegio Sindacale ritiene di dover segnalare ancora l'esigenza di adottare le iniziative più opportune per evitare il verificarsi di tale fenomeno.

Per quanto riguarda i residui passivi, va precisato che essi sono rappresentati per Lit. 7.464.821.970 da quelli di parte corrente e, per Lit. 16.027.152.346, da quelli in conto capitale. Tale ultimo importo risulta sensibilmente inferiore al corrispondente residuo passivo dell'esercizio precedente (Lit. 39.576.848.384) ed è determinato principalmente dall'acquisto di immobili (Cap. 1101) per Lit. 10.489.050.000; dalle spese per ricostruzioni (Cap. 1102) per Lit. 1.135.915.086 e dagli oneri per ripristini, trasformazione e manutenzione straordinaria impianti, attrezzature e macchinari (Cap. 1202) per Lit. 3.196.879.649.

In ordine ai residui passivi dalla parte corrente si segnalano qui di seguito le voci più significative:

- oneri tributari (imposte su interessi attivi) Lit. 4.390.546.779
- spese per prestazioni istituzionali Lit. 778.213.942
- spese per l'acquisto di beni di consumo e servizi Lit. 1.524.176.292
- oneri per il personale Lit. 433.644.865

L'importo relativo alle prestazioni istituzionali (Lit. 778.213.942) interessa fondamentalmente le pensioni, le indennità di maternità e le restituzioni di contributi ai sensi dell'art. 23 della legge n. 414/91 deliberate a dicembre e non ancora pagate al 31 dicembre 1996.

#### **ANALISI DEI RESIDUI PROVENIENTI DAGLI ESERCIZI 1995 E PRECEDENTI**

Il riaccertamento di tali partite è compendiato, sempre per ciascun aggregato di bilancio, nei prospetti che seguono:

	CONSISTENZA AL 01.01.1996	SOMME RIACCERTATE	RISCOSSIONI	RESIDUI ATTIVI AL 31.12.1996	
				in valori assoluti	in %
<b>ENTRATE CORRENTI</b>	85.559.995.096	82.601.577.153	63.325.702.978	19.275.874.175	23,34
<b>ENTRATE IN CONTO CAPITALE</b>	3.378.044	2.242.779	2.242.779		
<b>ENTRATE PER PARTITE DI GIRO</b>	534.953.555	530.808.017	350.677.428	180.130.589	33,94
<b>TOTALI</b>	<u>86.098.326.695</u>	<u>83.134.627.949</u>	<u>63.678.623.185</u>	<u>19.456.004.764</u>	23,40

	<b>IMPEGNI</b>	<b>PAGAMENTI</b>	<b>RESIDUI PASSIVI</b>	<b>%</b>
<b>USCITE CORRENTI</b>	93.173.057.258	85.708.235.288	7.464.821.970	8,02
<b>USCITE IN CONTO CAPITALE</b>	68.399.057.147	52.371.904.801	16.027.152.346	23,44
<b>USCITE PER PARTITE DI GIRO</b>	94.478.431.373	88.667.156.532	5.811.274.841	6,15
<b>TOTALI</b>	<u>256.050.545.778</u>	<u>226.747.296.621</u>	<u>29.303.249.157</u>	11,45

	<b>CONSISTENZA AL 01.01.1996</b>	<b>SOMME RIACCERTATE</b>	<b>PAGAMENTI</b>	<b>RESIDUI PASSIVI AL 31.12.1996</b>	
				<b>in valori assoluti</b>	<b>in %</b>
<b>USCITE CORRENTI</b>	8.095.151.567	8.055.891.225	7.898.340.835	157.550.390	1,950
<b>USCITE IN CONTO CAPITALE</b>	42.397.110.521	38.608.294.588	35.577.442.980	3.030.851.608	7,852
<b>USCITE PER PARTITE DI GIRO</b>	11.083.762.725	11.083.763.797	2.615.893.177	8.467.870.620	76,402
<b>TOTALI</b>	<u>61.576.024.813</u>	<u>57.747.949.610</u>	<u>46.091.676.992</u>	<u>11.656.272.618</u>	20,18

Relativamente alle partite provenienti dalla parte corrente del bilancio, il Collegio ha riscontrato la seguente suddivisione annuale:

**CONTRIBUTO PERSONALE**

	<u>al 01.01.1996</u>	<u>al 31.12.1996</u>
<u>1986</u>	119.538.165	119.538.165
<u>1987</u>	206.036.227	205.076.277
<u>1988</u>	691.914.840	690.954.840
<u>1989</u>	2.614.031.390	2.614.031.390
<u>1990</u>	779.219.340	773.459.340
<u>1991</u>	878.954.845	859.779.845
<u>1992</u>	754.439.606	735.469.438
<u>1993</u>	447.496.752	417.314.173
<u>1994</u>	416.163.802	398.925.852
<u>1995</u>	17.782.049.148	3.246.942.402

**AFFITTO DEGLI IMMOBILI**

Canoni (Cap. 0801)

	<u>al 01.01.1996</u>	<u>al 31.12.1996</u>
<u>1986</u>	49.048.534	49.048.534
<u>1987</u>	146.259.299	146.259.299
<u>1988</u>	215.723.718	215.723.718
<u>1989</u>	548.590.445	548.590.445
<u>1990</u>	113.956.888	113.956.888
<u>1991</u>	462.007.977	455.327.201
<u>1992</u>	869.017.095	835.174.206
<u>1993</u>	1.106.243.239	1.073.538.390
<u>1994</u>	1.009.381.980	905.693.230
<u>1995</u>	3.818.622.736	1.413.832.014

Atteso che è stato istituito il Capitolo degli oneri accessori, il Collegio ritiene utile porre a confronto i dati degli ultimi anni:

Oneri accessori (Cap. 0902)

		<u>al 01.01.1996</u>		<u>al 31.12.1996</u>
<u>1989</u>	Lit.	103.802.188	Lit.	103.802.188
<u>1990</u>	Lit.	35.862.333	Lit.	35.862.333
<u>1991</u>	Lit.	52.370.600	Lit.	51.199.362
<u>1992</u>	Lit.	81.894.059	Lit.	78.190.910
<u>1993</u>	Lit.	57.822.552	Lit.	53.714.606
<u>1994</u>	Lit.	102.463.740	Lit.	86.160.317
<u>1995</u>	Lit.	388.430.226	Lit.	101.391.903

Al riguardo si deve segnalare il riaccertamento in diminuzione dei residui attivi per Lit. 921.244.183 (di cui Lit. 586.140.954 per canoni di locazione e Lit. 335.103.229 per oneri accessori), somme divenute inesigibili, nonostante l'intrapresa delle procedure di recupero dei crediti, principalmente per carenza di attivo nelle procedure fallimentari. Si osserva inoltre che una certa stasi nel recupero di tale genere di residui attivi dipende essenzialmente dai lunghi tempi di definizione delle vertenze giudiziarie.

Per ciò che riguarda invece i residui passivi del conto capitale, va sottolineato che essi sono costituiti per la maggior parte da Lit. 1.843.900.000 per acquisto immobili (Cap. 1101) e da Lit. 708.674.750 per programmi elaborazioni dati centro elettronico (Cap. 1205).

Per quanto concerne la gestione del bilancio in termini di cassa, si osserva quanto segue.

La previsione definitiva degli incassi, quale risulta dalle impostazioni iniziali e dalle successive variazioni, espone un importo di Lit. 214.417.500.000; tale cifra è inferiore alla somma prevista per gli esborsi, ammontante a Lit. 276.307.497.220.

Durante l'esercizio si sono realizzate riscossioni per Lit. 317.509.612.008 ed effettuati pagamenti per Lit. 272.838.973.613. Considerato che la consistenza iniziale di cassa ammontava a

Lit. 61.889.997.220, la misura del saldo finale di cassa è pari a Lit. 106.560.635.615 come emerge dalle risultanze delle scritture contabili dell'Ente.

Al riguardo non può rilevarsi come, nonostante i favorevoli tassi praticati dall'istituto tesoriere, sarebbe auspicabile un'attività di investimento maggiormente incisiva.

Dall'esame dei dati inerenti ai pagamenti eseguiti sui singoli capitoli, in rapporto ai correlativi stanziamenti, si rileva che sono stati effettuati pagamenti in misura inferiore, rispetto alle previsioni, per Lit. 3.468.523.607 per minori esborsi verificatisi in tutti i capitoli delle uscite.

La complessiva situazione finanziaria dell'Ente risulta dalla seguente dimostrazione dell'avanzo di amministrazione alla data del 31.12.1995:

<b><u>AVANZO DI CASSA all'INIZIO dell'ESERCIZIO</u></b>			Lit.	+	61.889.997.220
Riscossioni	in c/competenza	Lit.+253.830.988.823			
	in c/residui	Lit.+ <u>63.678.623.185</u>	Lit.	+	317.509.612.008
Pagamenti	in c/competenza	Lit.-226.747.296.621			
	in c/residui	Lit.- <u>46.091.676.992</u>	Lit.	-	<u>272.838.973.613</u>
<b><u>AVANZO DI CASSA ALLA FINE DELL'ESERCIZIO</u></b>			Lit.	+	106.560.635.615
Residui attivi	degli esercizi precedenti	Lit.+ 19.456.004.764			
	dell'esercizio	Lit.+ <u>53.010.923.743</u>	Lit.	+	72.466.928.507
Residui passivi	degli esercizi precedenti	Lit.- 11.656.272.618			
	dell'esercizio	Lit.- <u>29.303.249.157</u>	Lit.	-	<u>40.959.521.775</u>
<b><u>AVANZO DI AMMINISTRAZIONE alla FINE dell'ESERCIZIO</u></b>			Lit.	+	<u>138.068.042.347</u>

I dati inerenti alle su esposte riscossioni e pagamenti sono supportati da reversali e ordinativi di pagamento emessi dall'Ente.

Per quanto concerne la situazione patrimoniale va precisato che essa è stata redatta in base al modello di cui all'allegato G) del cennato D.P.R. n.696/1979.

Ciò premesso, si ritiene opportuno esprimere talune considerazioni in ordine alle partite che rivestono maggiore importanza per la gestione economico-finanziaria dell'Ente.

In particolare tra le attività si rileva:

- le disponibilità liquide presso banche (Lit. 106.560.635.615) risultano aumentate di Lit. 44.670.638.395 rispetto al corrispondente dato del 31.12.1995 (+72,72%). L'importo di Lit. 106.560.635.615 trova riscontro nelle scritture dell'Ente relative al conto corrente acceso attualmente presso la CARIPLO - Cassa di Risparmio delle Provincie Lombarde; si segnala poi, che sul c/c vincolato n.959/20741 acceso presso la Tesoreria Centrale dello Stato in ossequio all'art. 12 del D.L. n. 155 del 22.05.1993, risulta una consistenza di Lit. 92.714.472.080;
- i residui attivi sono diminuiti, nel complesso, di Lit. 13.799.531.019, essendo il loro ammontare passato da Lit. 86.098.326.692 a Lit. 79.167.169.836; quest'ultima cifra è costituita, prevalentemente, da Lit. 72.153.944.565 per crediti verso iscritti, soci e terzi contribuenti e da Lit. 6.870.974.329 per crediti verso lo Stato ed altri Enti e Lit. 142.250.942 per crediti diversi;
- i crediti bancari e finanziari hanno subito le seguenti variazioni: i mutui e le anticipazioni attive hanno registrato un decremento per Lit. 3.868.615, passando da Lit. 159.185.651 a Lit. 155.317.036; i prestiti al personale sono diminuiti di Lit. 76.717.814 passando da Lit. 405.244.026 a Lit. 328.526.212; il decremento netto dei crediti bancari e finanziari pari a Lit. 5.513.246.275 trova giustificazione nel rimborso di una quota parte delle somme versate in Tesoreria ai sensi della Legge del 19/07/1993, n. 243.
- gli investimenti mobiliari, rappresentati da titoli emessi o garantiti dallo Stato (certificati speciali di credito e buoni del Tesoro), da azioni e da cartelle ed obbligazioni fondiarie, sono nel complesso passati da Lit. 117.363.256.973 a Lit. 162.116.616.614, con un incremento netto di Lit. 44.752.904.641;

- gli immobili da reddito, valutati sulla base dei prezzi di acquisto, sono pari a Lit. 384.149.235.501 tenendo conto della consistenza all'01.01.1996 e degli incrementi verificatisi nel corso dell'esercizio stesso, per l'acquisto di nuovi immobili.

Il valore al 31.12.1996 è poi rettificato con l'iscrizione, nei corrispondenti fondi di ammortamento dell'ammontare globale di Lit. 74.604.247.128, al netto del fondo di Lit. 3.762.347.302 relativo all'immobile sede della Cassa. Il fondo di ammortamento rappresenta il 19,94% del valore dei correlativi cespiti.

Nel merito va sottolineato che l'ammontare dei canoni attivi accertati (Lit. 19.179.526.216) costituisce il 4,99% del valore complessivo degli immobili, considerato al costo storico.

Va inoltre ribadita l'osservazione secondo cui la suddetta percentuale di rendimento è stata calcolata sui costi storici degli immobili che non rappresentano l'attuale valore di mercato degli stessi.

Per quanto concerne le passività si osserva:

- la consistenza dei residui passivi è diminuita da Lit. 61.576.024.813, a Lit. 48.457.331.251 con un decremento "netto" di Lit. 13.118.693.562. Quanto alla composizione della anzidetta cifra occorre precisare che essa deriva per Lit. 25.518.497.698 da debiti verso fornitori (per la gran parte riguardante il piano degli investimenti), per Lit. 14.263.091.937 da debiti diversi, per Lit. 7.886.843.284 per debiti verso lo Stato ed altri Enti e per Lit. 788.898332 per debiti verso Soci e terzi per prestazioni dovute;
- i fondi di accantonamento per riserve previdenziali ed assistenziali (pari a Lit. 673.533.281.410 al 31.12.1996) sono attualmente disciplinati dall'art. 26 della Legge n. 414/91 che prevede appunto l'istituzione di due soli fondi, il Fondo per la Previdenza ed il Fondo per l'Assistenza.

Tali fondi vengono poi incrementati dall'avanzo economico dell'esercizio (Lit. 93.668.289.128), come rappresentato nel prospetto che segue.

Si ritiene utile rappresentare la consistenza dei fondi per l'esercizio 1995 e per l'esercizio 1996:



**FONDI DI ACCANTONAMENTO**

	1995	1996
<b>a) Fondo Liquidazione indennità di anzianità</b>	2.172.575.769	2.180.655.802
<b>b) Fondo rischi</b>	.....	16.053.524
<b>b) Fondo per la Previdenza</b>	670.909.238.105	670.909.238.105
<b>c) Fondo per l'Assistenza</b>	<u>2.624.043.305</u>	<u>2.624.043.305</u>
<b>Totali</b>	<u>675.705.857.179</u>	<u>675.729.990.736</u>

L'avanzo economico, pari a Lit. 93.668.289.128, viene attribuito nel modo seguente:

Fondo per la previdenza	Lit. 93.075.792.189
Fondo per l'assistenza	Lit. <u>592.496.939</u>
	Lit. 93.668.289.128

La consistenza dei fondi alla data del 31.12.1996 risulta, pertanto, la seguente:

Fondo per la previdenza	Lit. 763.985.030.294
Fondo per l'assistenza	Lit. 3.216.540.244

Le poste rettificative dell'attivo espongono, in totale, un valore di Lit. 83.559.548.549 con un aumento di Lit. 13.471.553.673 (+16,12%) rispetto all'incremento di Lit. 11.789.985.949, iscritto nel consuntivo 1995.

Relativamente ai fondi di ammortamento, il Collegio ritiene opportuno precisare che al 31.12.1996 risulta una consistenza dei fondi concernenti impianti, attrezzature varie, mobili, automezzi, macchine d'ufficio, software, hardware, bozzetto Marca Comune, bozzetto Marca Luca

Pacioli e spese impianto e ampliamento pari a Lit. 2.559.217.705 con un incremento di Lit. 595.959.802 rispetto all'esercizio precedente. Tali fondi rappresentano le quote accantonate al 31.12.1996 relative ai beni ammortizzabili.

\*\*\*\*\*

In ordine al conto economico si rileva quanto segue:

- le poste correlative alla parte finanziaria concordano esattamente con le risultanze del conto consuntivo, ivi compresi i dati concernenti il riaccertamento dei residui attivi e passivi;
- le quote accantonate al fondo liquidazione del personale risultano determinate avendo riguardo alla posizione giuridica ed economica del personale medesimo;
- le quote di ammortamento sono state calcolate con l'osservanza della normativa disciplinante la relativa procedura;
- le quote accantonate ai fondi previdenziali, sono state determinate, come già detto, in base al procedimento previsto dall'art. 26 Legge n. 414/91.

Il conto economico è stato predisposto sul modello ufficiale di cui all'allegato H) del Decreto Presidenziale n.696/1979. Tale elaborato può sintetizzarsi nel quadro che segue.

**COMPONENTI FINANZIARI**

entrate correnti accertate	Lit. 205.305.557.630	
uscite correnti impegnate	Lit. <u>93.173.057.258</u>	
Saldo di parte corrente		Lit.+ 112.132.500.372
insussistenza del passivo	Lit. + 39.786.177	
plusvalenze	Lit. + 1.150.000	
spese impegn. di competenza di successivi esercizi	Lit. + 16.077.180	
Uscite finanziarie che hanno dato luogo ad		
incrementi patrimoniali (crediti per ritenute a titolo		
di acconto e acconti di imposta)	Lit. + <u>6.700.241.329</u>	Lit. + <u>6.757.254.686</u>
		Lit.+ <b>118.889.755.058</b>
spese di competenza, impegnate in precedenti		
esercizi (per servizi esterni)		
	Lit. - 4.347.299	
svalutazioni e deprezzamenti		
	Lit. - 241.860.541	
ammortamenti e deperimenti		
	Lit. -13.239.369.132	
accantonamenti per oneri di competenza		
(imposte e tasse)		
	Lit. - 7.513.863.000	
quota dell'esercizio per adeguamento fondo		
indennità T.F.R. e anzianità personale		
	Lit. - 466.124.244	
sopravvenienze del passivo		
	Lit. - 526.907	
insussistenze dell'attivo		
	Lit. - 2.963.698.743	
entrate accertate nell'esercizio, di pertinenza di		
successivi esercizi		
	Lit. - <u>791.676.064</u>	Lit.- <u>25.221.465.930</u>
<b>Avanzo economico</b>		Lit.+ <u><b>93.668.289.128</b></u>

Conclusivamente nell'anno 1996 l'importo complessivo delle entrate correnti è stato accertato in Lit. 205.305.557.630 con un aumento di Lit. 457.422.611 (+2,23%) rispetto all'esercizio precedente.

Gli incrementi più significativi sono riferibili ai contributi degli iscritti, che ammontano a Lit. 141.837.071.744, con un aumento di Lit. 3.382.513.829 (+2,44%); ai proventi derivanti dagli investimenti mobiliari ed immobiliari, che ammontano a Lit. 43.926.576.932, con un aumento di Lit. 4.014.286.522 (+10,57%), di contro si registrano minori introiti nella categoria X relativa ad altre entrate e, specificamente nel Cap. 1001, contributo marche il cui ammontare di Lit. 16.466.156.081 mostra un decremento di Lit. 6.675.453.355 (-28,84%).

L'importo complessivo delle spese di gestione è stato accertato in Lit. 50.121.737.446 con un aumento di Lit. 2.813.012.032 (+5,94%).

Gli incrementi più significativi si sono registrati nelle spese per gli organi dell'Ente, per effetto degli adeguamenti conseguenti alla privatizzazione, per Lit. 517.445.866 (+39,10%), negli oneri per il personale per Lit. 1.206.925.210 (23,20%), negli oneri per acquisto di beni di consumo e servizi per Lit. 525.971.783 (+7,6%).

Le spese per prestazioni professionali, per oltre Lit. 900.000.000 sono per lo più ricollegabili all'assenza di adeguate strutture interne e concernono prestazioni per assistenza tecnico-professionale (software, perizie, direzione lavori e collaudi per manutenzione immobili da reddito, legali).

Sembrerebbe peraltro opportuna un'accurata analisi costi-benefici al fine di valutare l'eventualità dell'istituzione o di un potenziamento dei relativi servizi all'interno della Cassa.

Le spese per prestazioni assistenziali e previdenziali sono aumentate da Lit. 52.458.809.197 a Lit. 60.758.922.742 con un incremento di Lit. 8.300.113.545 (+15,82%).

In tale categoria gli aumenti più significativi si sono registrati per l'erogazione di pensioni dirette di vecchiaia Lit. 33.989.032.050 con un aumento di Lit. 4.049.077.009 (13,52%), pensioni indirette Lit. 7.606.922.189 con un aumento di Lit. 642.536.197 (+9,22%), di pensioni di reversibilità Lit. 5.961.763.974 con un aumento di Lit. 577.018.959 (+10,71%), di pensioni di anzianità di Lit. 1.890.306.712 con un aumento di Lit. 773.323.246 (+69,3%).

Si deve ancora una volta segnalare il saldo negativo, per Lit. 1.977.068.189, registrato fra le entrate contributive di cui al Cap. 0102 - contributo per indennità di maternità ammontante a Lit. 2.953.969.000 e le uscite relative al Cap. 0509 pari a Lit. 4.931.037.189.

In conseguenza del risultato positivo dell'esercizio, è stato possibile assegnare ai fondi per la previdenza e l'assistenza la somma di Lit. 154.427.211.879 (al lordo degli utilizzi dell'esercizio), con un decremento di Lit. 3.526.951.784 pari al 2,3% in meno rispetto al 1995.

Si rileva anche per il 1996 la destinazione di una consistente quota degli investimenti immobiliari per il soddisfacimento delle esigenze della categoria mediante l'acquisto di immobili da destinare a sede di Collegio.

Il Collegio Sindacale, infine, nel richiamare tutte le considerazioni sopra esposte, rilevato che le poste del conto consuntivo corrispondono alle risultanze della contabilità, della quale è stata riscontrata la regolare tenuta nel corso dell'attività di controllo espletata ai sensi di legge, esprime parere favorevole all'approvazione del Bilancio Consuntivo 1996.

#### **IL COLLEGIO SINDACALE**

<i>F.to Dott. Diego</i>	<i>RISPOLI</i>
<i>F.to Rag. Mario</i>	<i>CAPOCASALE</i>
<i>F.to Dott. Marcello</i>	<i>DE RENZI</i>
<i>F.to Rag. Giuliano</i>	<i>FERRARA</i>
<i>F.to Dott. Diego</i>	<i>PINTO</i>



**bompani audit** di bruno dei & c. s.a.s.  
Società di revisione ed organizzazione contabile



CASSA NAZIONALE DI PREVIDENZA ED ASSISTENZA  
A FAVORE DEI RAGIONIERI E PERITI COMMERCIALI

Bilancio Consuntivo al 31 dicembre 1996

Relazione di certificazione

Alla Cassa Nazionale di Previdenza ed Assistenza  
a favore dei Ragionieri e Periti Commerciali  
- Roma -

1. In esecuzione dell'incarico conferitoci abbiamo esaminato il bilancio consuntivo della Cassa Nazionale di Previdenza ed Assistenza a favore dei Ragionieri e Periti Commerciali al 31 dicembre 1996 rappresentato da:

- . Relazione del Consiglio di Amministrazione
- . Rendiconto finanziario
- . Situazione patrimoniale
- . Conto economico
- . Situazione amministrativa
- . Note esplicative al bilancio

2. Il nostro esame è stato svolto secondo gli statuiti principi di revisione e pertanto ha comportato quei sondaggi delle registrazioni contabili e quelle procedure di verifica da noi ritenute necessarie nella fattispecie.

I principi contabili cui abbiamo fatto riferimento per poter esprimere il nostro giudizio sul bilancio consuntivo sono quelli desunti dal DPR 18 dicembre 1979, n. 696, concernente l'approvazione del nuovo regolamento per la classificazione delle entrate e delle spese per l'amministrazione e la contabilità degli enti pubblici di cui alla legge 20 marzo 1975, n. 70. I più significativi principi contabili sono descritti nelle note esplicative allegate che formano parte integrante del bilancio stesso.

3. A nostro giudizio il sopra menzionato bilancio corrisponde alle risultanze delle scritture contabili e degli accertamenti fatti e presenta la situazione finanziaria, economica e patrimoniale della Cassa Nazionale di Previdenza ed Assistenza a favore dei Ragionieri e Periti Commerciali per l'esercizio chiuso al 31 dicembre 1996 secondo i principi contabili sopra identificati.

4. A titolo informativo, richiamiamo la Vostra attenzione su quanto segue :

a. somme da incassare per ricongiunzioni retributive

Nell'ambito delle procedure tese alla armonizzazione ed alla integrazione della contabilità finanziaria con quella economico-patrimoniale, la Associazione ritiene di dover iscrivere nello stato patrimoniale e nel conto economico l'importo delle rate con scadenza successiva alla data di bilancio e relative a ricongiunzioni contributive richieste dagli iscritti entro tale data. Trattandosi di contribuzioni volontarie il sistema di scritture contabili attualmente in essere rileva il fenomeno secondo il principio di cassa nel momento in cui le rate sono pagate dagli iscritti.

b. crediti verso iscritti per contributi

I residui attivi comprendono crediti verso iscritti per contributi dovuti per gli anni 1996 e precedenti. La Associazione ha in programma nel breve termine l'avvio di azioni tese a definire l'effettivo grado di recuperabilità di detti crediti, con particolare riferimento a quelli di più vecchia data. Le eventuali svalutazioni che si rendessero necessarie verrebbero rilevate nel 1997, così parzialmente compensando le sopravvenienze attive che saranno rilevate nell'esercizio 1997 per effetto di contributi diretti di competenza di periodi precedenti, incassati agli inizi del nuovo anno, ma non accertati fra i residui attivi per crediti verso iscritti nel bilancio al 31 dicembre 1996.

c. trattamento contabile delle spese di manutenzione straordinaria

Le spese di manutenzione straordinaria sono iscritte fra gli immobili nello stato patrimoniale e ammortizzate separatamente dai cespiti di riferimento. Ne consegue che le stesse non risultano ammortizzate nel periodo di vita utile residua dei cespiti di riferimento ma come cespiti autonomi e con una vita utile che di fatto terminerà in tempi successivi a quelli dei cespiti di riferimento. Poichè il processo di ripartizione contabile di tali spese sui valori dei cespiti di riferimento non risulta ancora completato, non è possibile quantificare l'effetto del maggior ammortamento che conseguentemente sarebbe risultato in bilancio a tutto il 31 dicembre 1996 qualora detto principio fosse stato adottato.

BOMPANI AUDIT di Bruno Dei & C. S.a.s.

(Un Socio Procuratore)

  
Remo Simonetti

Roma, 20 giugno 1997



CASSA NAZIONALE DI PREVIDENZA ED ASSISTENZA  
A FAVORE DEI RAGIONIERI E PERITI COMMERCIALI

NOTE ESPLICATIVE DEL BILANCIO CONSUNTIVO AL 31 DICEMBRE 1996

FORMA E CONTENUTO DEL BILANCIO CONSUNTIVO

Il bilancio consuntivo della Cassa Nazionale di Previdenza ed Assistenza a favore dei Ragionieri e Periti Commerciali ricalca sostanzialmente quello previsto negli allegati al DPR 18 dicembre 1979, n. 696 ed è composto dai seguenti prospetti:

- Rendiconto finanziario
- Situazione patrimoniale
- Conto economico
- Situazione amministrativa

PRINCIPI CONTABILI GENERALI

I più significativi principi contabili adottati dalla Cassa Nazionale di Previdenza ed Assistenza a favore dei Ragionieri e Periti Commerciali per la redazione del bilancio consuntivo sono i seguenti:

I contributi a carico degli iscritti ed i canoni di affitto vengono rilevati per competenza nel rendiconto finanziario sulla base degli importi che maturano nell'esercizio. I contributi ed i canoni di affitto accertati ma non ancora incassati e quelli incassati su conto corrente postale ma non ancora trasferiti sul conto corrente dell'istituto cassiere CARIPLO sono iscritti a valore nominale fra i residui attivi.

Gli interessi attivi sui depositi, sui conti correnti e sui titoli vengono correttamente accertati al 31 dicembre nel rendiconto finanziario, sebbene effettivamente incassati nell'esercizio successivo. Gli interessi attivi maturati e non ancora incassati sono iscritti fra i residui attivi.

Le spese per prestazioni istituzionali e le spese di ordinaria gestione vengono rilevate per competenza nel rendiconto finanziario sulla base degli importi che risultano impegnati. In particolare nel redigere il rendiconto finanziario nonché la situazione patrimoniale (residui passivi) a fine esercizio si tiene conto degli importi che dovranno essere corrisposti ai terzi per prestazioni istituzionali e per beni e servizi ricevuti o impegnati a tutto il 31 dicembre, ancorché questi ultimi siano formalmente addebitati dai creditori stessi alla Cassa Nazionale di Previdenza ed Assistenza a favore dei Ragionieri e Periti Commerciali in date successive.

Le partite di giro comprendono le entrate e le spese che si effettuano per conto terzi e che perciò costituiscono al tempo stesso un debito ed un credito per la Cassa Nazionale di Previdenza ed Assistenza a favore dei Ragionieri e Periti Commerciali.

Le partecipazioni azionarie ed i titoli sono iscritti nella situazione patrimoniale al costo di acquisto.

Questo non viene rettificato nei casi in cui per effetto di minori valori di mercato si sia ridotto solo temporaneamente.

Gli immobili e le immobilizzazioni tecniche sono esposti nella situazione patrimoniale al costo di acquisto, incrementato delle spese sostenute per manutenzione straordinaria degli immobili di proprietà.

Tra le immobilizzazioni tecniche è iscritto il costo di acquisto dell'immobile che verrà adibito a nuova sede della Associazione.

L'ammortamento viene stanziato a quote costanti nel tempo utilizzando le aliquote fiscalmente ammesse in deduzione che sono ritenute rappresentative del degrado e della vita utile dei beni immobili e delle immobilizzazioni tecniche.

Le quote di ammortamento così determinate sono rilevate nel conto economico fra i componenti che non danno luogo a movimenti finanziari.

I fondi di ammortamento così alimentati sono iscritti al passivo della situazione patrimoniale.

Il fondo liquidazione indennità di anzianità del personale è esposto nella situazione patrimoniale di fine esercizio.

La quota da accantonare di competenza dell'esercizio è rilevata nel conto economico fra i componenti che non danno luogo a movimenti finanziari. Le quote pagate per il personale liquidato nell'esercizio sono esposte nel rendiconto finanziario fra le spese non correnti.

I fondi di accantonamento per la previdenza e per l'assistenza vengono alimentati annualmente con attribuzione in quote rispettivamente pari a 99,5% e 0,5% dell'importo complessivo delle entrate al netto delle somme occorrenti per le spese di gestione della Associazione.

# RENDICONTO FINANZIARIO 1996

PARTE I — ENTRATE

PARTE II — USCITE



*Bilancio Consuntivo*  
*dell'esercizio 1996*  
*redatto ai sensi del D.P.R. 696/79*  
*Parte Entrata*



Associazione Cassa Nazionale di Previdenza e Assistenza Ragionieri e Periti Commerciali												Pag. 1	
1 TITOLO I ENTRATE CONTRIBUTIVE													
01 Categoria I ALIQUOTE CONTRIBUTIVE A CARICO DEGLI ISCRITTI													
Bilancio Consuntivo													
PARTE ENTRATA - ANNO 1996													
Capitolo Art. Cod. Stato	Descrizione	(1)	Previsioni			Somme Accertate			Tot. Accertato	Differenze rispetto alle previsioni			
			Variazioni	Definitive	Riscosse	Da riscuotere							
			Iniziali										
0101	Contributo soggettivo	CP	67.500.000.000	0 (=)	67.500.000.000	61.291.438.601	14.651.986.317	75.943.434.918	8.443.434.918 (+)				
0		RS	24.689.844.165	0 (=)	24.689.844.165	14.628.352.443	10.061.491.722	24.689.844.165	0 (=)				
10101		CS	67.600.000.000	0 (=)	67.600.000.000	75.919.791.044	24.713.488.039		8.319.791.044 (+)				
0102	Contributo per indennit' di maternit' Legge 11/12/90, n. 379	CP	3.030.000.000	0 (=)	3.030.000.000	2.264.041.265	689.927.735	2.953.969.000	76.031.000 (+)				
0		RS	879.902.338	0 (=)	879.902.338	640.113.833	239.788.505	879.902.338	0 (=)				
10102		CS	2.875.000.000	0 (=)	2.875.000.000	2.904.155.098	929.716.240		29.155.098 (+)				
0103	Contributo integrativo - art. 12 Legge 41/4/91	CP	56.500.000.000	0 (=)	56.500.000.000	41.980.979.555	14.028.672.783	56.009.652.338	490.347.662 (-)				
0		RS	28.982.217.950	0 (=)	28.982.217.950	26.818.247.001	2.163.970.949	28.982.217.950	0 (=)				
10103		CS	56.080.000.000	0 (=)	56.080.000.000	68.799.228.556	16.192.643.732		12.719.226.556 (+)				
0104	Contribuzione integrativa - art. 31 L. 41/4/91	CP	0	0 (=)	0	0	0	0	0 (=)				
0		RS	1.149.053.504	0 (=)	1.149.053.504	944.871.084	204.182.420	1.149.053.504	0 (=)				
10104		CS	935.000.000	5.900.000 (+)	940.900.000	944.871.084	204.182.420		3.971.084 (+)				
0105	Contributo riconsunzione periodi assicurativi Legge 45/90	CP	2.500.000.000	0 (=)	2.500.000.000	6.793.633.670	136.381.818	6.930.015.488	4.430.015.488 (+)				
0		RS	2.000.000.000	2.000.000.000 (-)	0	0	0	0	0 (=)				
10105		CS	2.500.000.000	1.860.000.000 (+)	4.360.000.000	6.793.633.670	136.381.818		2.433.633.670 (+)				
TOTALE PER CATEGORIA 01													
		CP	129.530.000.000	0 (=)	129.530.000.000	112.330.093.091	29.506.978.653	141.837.071.744	12.307.071.744 (+)				
		RS	57.701.017.957	2.000.000.000 (-)	55.701.017.957	43.031.584.361	12.669.433.596	55.701.017.957	0 (=)				
		CS	129.990.000.000	1.865.900.000 (+)	131.855.900.000	155.361.677.452	42.176.412.249		23.505.777.452 (+)				
		T											

(1) : RS = Residui, CP = Competenza, CS = Cassa, T = Totale

Associazione Cassa Nazionale di Previdenza e Assistenza Ragionieri e Periti Commerciali										
Pag.2										
1 TITOLO I ENTRATE CONTRIBUTIVE										
02 Categoria II QUOTE DI PARTECIPAZIONE ISCRITTI ALL'ONERE DI SPECIFICHE GESTIONI										
Bilancio Consuntivo										
PARTE ENTRATA - ANNO 1996										
Capitolo Art. Cod.Stato	Descrizione	(1)	Previsioni			Definitive	Riscosse	Somme Accertate		Differenze rispetto alle previsioni
			Iniziali	Variazioni	Da riscuotere			Tot. Accertato		
0201	Quote di partecipazione degli iscritti all'onere di specifiche gestioni	CP	0	0 (=)	0	0	0	0	0 (=)	0 (=)
0		RS	0	0 (=)	0	0	0	0	0 (=)	0 (=)
10201		CS	0	0 (=)	0	0	0	0	0 (=)	0 (=)
		T								
	TOTALE PER CATEGORIA 02	CP	0	0 (=)	0	0	0	0	0 (=)	0 (=)
		RS	0	0 (=)	0	0	0	0	0 (=)	0 (=)
		CS	0	0 (=)	0	0	0	0	0 (=)	0 (=)
		T								
	TOTALE PER TITOLO 1	CP	129.530.000.000	0 (=)	129.530.000.000	112.330.093.091	29.506.978.653	141.837.071.744	12.307.071.744 (+)	12.307.071.744 (+)
		RS	57.701.017.957	2.000.000.000 (-)	55.701.017.957	43.031.584.361	12.669.433.596	55.701.017.957	0 (=)	0 (=)
		CS	129.990.000.000	1.865.900.000 (+)	131.855.900.000	155.361.677.452	0	0	23.505.777.452 (+)	23.505.777.452 (+)
		T								

(1) : RS = Residui, CP = Competenza, CS = Cassa, T = Totale



Associazione Cassa Nazionale di Previdenza e Assistenza Ragionieri e Periti Commerciali											
Pag.3											
TITOLO II ENTRATE DERIVANTI DA TRASFERIMENTI CORRENTI											
Categoria III TRASFERIMENTI DA PARTE DELLO STATO											
Bilancio Consuntivo											
PARTE ENTRATA - ANNO 1996											
Capitolo Art. Cod. Stato	Descrizione	(1)	Previsioni			Somme Accertate			Differenze rispetto alle previsioni		
			Iniziali	Variazioni	Definitive	Riscosse	Da riscuotere	Tot. Accertato			
0301	TRASFERIMENTI DA PARTE DELLO STATO	CP	0	0	0	0	0	0	0	0	0
0		RS	0	0	0	0	0	0	0	0	0
20301		CS	0	0	0	0	0	0	0	0	0
		T									
	TOTALE PER CATEGORIA 03	CP	0	0	0	0	0	0	0	0	0
		RS	0	0	0	0	0	0	0	0	0
		CS	0	0	0	0	0	0	0	0	0
		T									

(1) : RS = Residui, CP = Competenza, CS = Cassa, T = Totale

Associazione Cassa Nazionale di Previdenza e Assistenza Ragionieri e Periti Commerciali													
Pag. 4													
Bilancio Consuntivo													
PARTE ENTRATA - ANNO 1996													
Capitolo Art. Cod. Stato	Descrizione	(1)	Previsioni			Somme Accertate		Tot. Accertato	Differenze rispetto alle previsioni				
			Iniziali	Variations	Definitive	Riscosse	Da riscuotere		Risorse	Da riscuotere	Tot. Accertato	Differenze rispetto alle previsioni	
2	TITOLO II ENTRATE DERIVANTI DA TRASFERIMENTI CORRENTI		0	0	0	0	0	0	0	0	0	0	0
04	Categoria IV TRASFERIMENTI DA PARTE DELLE REGIONI		0	0	0	0	0	0	0	0	0	0	0
0401	0	CP	0	0	0	0	0	0	0	0	0	0	0
20401		RS	0	0	0	0	0	0	0	0	0	0	0
		CS	0	0	0	0	0	0	0	0	0	0	0
		T	0	0	0	0	0	0	0	0	0	0	0
	TOTALE PER CATEGORIA 04	CP	0	0	0	0	0	0	0	0	0	0	0
		RS	0	0	0	0	0	0	0	0	0	0	0
		CS	0	0	0	0	0	0	0	0	0	0	0
		T	0	0	0	0	0	0	0	0	0	0	0

(1) : RS = Residui, CP = Competenza, CS = Cassa, T = Totale

Associazione Cassa Nazionale di Previdenza e Assistenza Ragionieri e Periti Commerciali												Pag.5	
2 TITOLO II ENTRATE DERIVANTI DA TRASFERIMENTI CORRENTI													
05 Categoria V TRASFERIMENTI DA PARTE DEI COMUNI E DELLE PROVINCE													
Bilancio Consuntivo													
PARTE ENTRATA - ANNO 1996													
Capitolo Art. Cod. Stato	Descrizione	(1)	Previsioni			Definitive	Riscosse	Somme Accertate		Tot. Accertato	Differenze rispetto alle previsioni		
			Iniziali	Variazioni				Da riscuotere					
0501	TRASFERIMENTI DA PARTE DEI COMUNI E	CP	0	0 (=)	0	0	0	0	0	0	0 (=)		
0	DELLE PROVINCE	RS	0	0 (=)	0	0	0	0	0	0	0 (=)		
20501		CS	0	0 (=)	0	0	0	0	0	0	0 (=)		
		T											
	TOTALE PER CATEGORIA 05	CP	0	0 (=)	0	0	0	0	0	0	0 (=)		
		RS	0	0 (=)	0	0	0	0	0	0	0 (=)		
		CS	0	0 (=)	0	0	0	0	0	0	0 (=)		
		T											

(1) : RS = Residui, CP = Competenza, CS = Cassa, T = Totale

Associazione Cassa Nazionale di Previdenza e Assistenza Ragionieri e Periti Commerciali											
Pag.6											
2 TITOLO II ENTRATE DERIVANTI DA TRASFERIMENTI CORRENTI											
06 Categoria VI TRASFERIMENTI DA PARTE DI ALTRI ENTI DEL SETTORE PUBBLICO											
Bilancio Consuntivo											
PARTE ENTRATA - ANNO 1996											
Capitolo Art. Cod. Stato	Descrizione	(1)	Previsioni			Somme Accertate		Tot. Accertato	Differenze rispetto		
			Iniziali	Variazioni	Definitive	Riscosse	Da riscuotere		alle previsioni		
0601	TRASFERIMENTI DA PARTE DI ALTRI ENTI	CP	0	0 (=)	0	0	0	0	0 (=)		0 (=)
0	DEL SETTORE PUBBLICO	RS	0	0 (=)	0	0	0	0	0 (=)		0 (=)
20601		CS	0	0 (=)	0	0	0	0	0 (=)		0 (=)
		T					0				
	TOTALE PER CATEGORIA 06	CP	0	0 (=)	0	0	0	0	0 (=)		0 (=)
		RS	0	0 (=)	0	0	0	0	0 (=)		0 (=)
		CS	0	0 (=)	0	0	0	0	0 (=)		0 (=)
		T					0				
	TOTALE PER TITOLO 2	CP	0	0 (=)	0	0	0	0	0 (=)		0 (=)
		RS	0	0 (=)	0	0	0	0	0 (=)		0 (=)
		CS	0	0 (=)	0	0	0	0	0 (=)		0 (=)
		T					0				

(1) : RS = Residui, CP = Competenza, CS = Cassa, T = Totale

Associazione Cassa Nazionale di Previdenza e Assistenza Ragionieri e Periti Commerciali												
Pag.7												
3 TITOLO III ALTRE ENTRATE												
07 Categoria VII ENTRATE DERIVANTI DA VENDITA BENI E DA PRESTAZIONE DI SERVIZI												
Bilancio Consuntivo												
PARTE ENTRATA - ANNO 1996												
Capitolo Art. Cod. Stato	Descrizione	(1)	Previsioni			Somme Accertate			Differenze rispetto alle previsioni			
			iniziali	Variazioni	Definitive	Riscosse	Da riscuotere	Tot. Accertato				
0701 0 30701	Ricavi dalla vendita di pubblicazioni	CP RS CS T	0 0 0 0	0 0 0 0	0 0 0 0	0 0 0 0	0 0 0 0	0 0 0 0	0 0 0 0	0 0 0 0	0 0 0 0	
0702 0 30702	Proventi derivanti dalla prestazione di servizi	CP RS CS T	0 0 0 0	0 0 0 0	0 0 0 0	0 0 0 0	0 0 0 0	0 0 0 0	0 0 0 0	0 0 0 0	0 0 0 0	
0703 0 30703	Realizzi per cessione materiale fuori uso	CP RS CS T	0 0 0 0	0 0 0 0	0 0 0 0	0 0 0 0	0 0 0 0	0 0 0 0	0 0 0 0	0 0 0 0	0 0 0 0	
TOTALE PER CATEGORIA 07												
		CP RS CS T	0 0 0 0	0 0 0 0	0 0 0 0	0 0 0 0	0 0 0 0	0 0 0 0	0 0 0 0	0 0 0 0	0 0 0 0	

(1) : RS = Residui, CP = Competenza, CS = Cassa, T = Totale

Associazione Cassa Nazionale di Previdenza e Assistenza Ragionieri e Periti Commerciali											
Pag. 8											
Bilancio Consuntivo											
PARTE ENTRATA - ANNO 1996											
Capitolo Art. Cod. Stato	Descrizione	(1)	Previsioni			Somme Accertate			Differenze rispetto alle previsioni		
			Iniziali	Variazioni	Definitive	Risorse	Da riscuotere	Tot. Accertato			
0801	Alfitti di immobili	CP	19.900.000.000	0 (=)	19.900.000.000	14.808.690.912	4.370.835.304	19.179.526.216	720.473.784 (-)		
0		RS	8.929.212.014	590.360.103 (-)	8.338.851.911	2.581.707.986	5.757.143.925	8.338.851.911	0 (=)		
30801		CS	18.600.000.000	0 (=)	18.600.000.000	17.390.398.898	10.127.979.229		1.209.601.102 (-)		
		T									
0802	Interessi, premi e utile su titoli a reddito fisso	CP	6.580.000.000	0 (=)	6.580.000.000	6.049.297.136	2.846.927.475	8.896.224.611	2.316.224.611 (+)		
0		RS	1.789.859.564	19.060.000 (-)	1.770.799.564	1.770.799.564	0	1.770.799.564	0 (=)		
30802		CS	4.120.000.000	638.000.000 (+)	4.758.000.000	7.820.096.700	2.846.927.475		3.062.096.700 (+)		
		T									
0803	Interessi attivi su mutui ipotecari	CP	25.000.000	0 (=)	25.000.000	10.553.946	3.474.419	14.028.365	10.971.635 (-)		
0		RS	1.488.536	0 (=)	1.488.536	1.488.536	0	1.488.536	0 (=)		
30803		CS	24.000.000	0 (=)	24.000.000	12.042.482	3.474.419		11.957.518 (-)		
		T									
0804	Interessi attivi bancari, di c/c postale e su c/c vincolato c/o Ministero del Tesoro	CP	13.500.000.000	0 (=)	13.500.000.000	6.954.368	14.565.638.644	14.572.593.012	1.072.593.012 (+)		
0		RS	14.337.502.797	0 (=)	14.337.502.797	14.330.123.472	7.379.325	14.337.502.797	0 (=)		
30804		CS	12.300.000.000	2.000.000.000 (+)	14.300.000.000	14.337.077.840	14.573.017.969		37.077.840 (+)		
		T									
0805	Interessi attivi su prestiti concessi al personale	CP	60.000.000	0 (=)	60.000.000	31.810.580	3.167.544	34.978.124	25.021.876 (-)		
0		RS	229.693	0 (=)	229.693	229.693	0	229.693	0 (=)		
30805		CS	60.000.000	0 (=)	60.000.000	32.040.273	3.167.544		27.959.727 (-)		
		T									
0806	Interessi di mora su canoni locativi	CP	50.000.000	0 (=)	50.000.000	36.281.150	215.454	36.496.604	13.503.396 (-)		
0		RS	1.944.904	0 (=)	1.944.904	1.944.904	0	1.944.904	0 (=)		
30806		CS	43.000.000	0 (=)	43.000.000	38.226.054	215.454		4.773.946 (-)		
		T									
0807	Dividendi su azioni	CP	867.000.000	0 (=)	867.000.000	1.192.730.000	0	1.192.730.000	325.730.000 (+)		
0		RS	0	0 (=)	0	0	0	0	0 (=)		
30807		CS	867.000.000	0 (=)	867.000.000	1.192.730.000	0		325.730.000 (+)		
		T									
TOTALE PER CATEGORIA 08											
CP			40.982.000.000	0 (=)	40.982.000.000	22.136.318.092	21.790.258.840	43.926.576.932	2.944.576.932 (+)		
RS			25.060.237.508	609.420.103 (-)	24.450.817.405	18.686.294.155	5.764.523.250	24.450.817.405	0 (=)		
CS			36.014.000.000	2.638.000.000 (+)	38.652.000.000	40.822.612.247	27.554.782.090		2.170.612.247 (+)		
		T									

(1) : RS = Residui, CP = Competenza, CS = Cassa, T = Totale

Pag.9

**Bilancio Consuntivo  
PARTE ENTRATA - ANNO 1996**

Capitolo Art. Cod. Stato	Descrizione	(1)	Previsioni			Somme Accertate		Tot. Accertato	Differenze rispetto alle previsioni
			iniziali	Variazioni	Definitive	Riscosse	Da riscuotere		
0901 0 30901	Recuperi e rimborsi diversi	CP RS CS T	300.000.000 1.526.764 300.000.000	0 0 0	300.000.000 1.526.764 300.000.000	194.554.565 1.036.907 195.591.472	2.182.758 489.857 2.672.615	196.737.323 1.526.764	103.262.677 (-) 0 (=) 104.408.528 (-)
0902 0 30902	Recuperi oneri accessori su locazioni immobili da reddito - ex art. 9 Legge 392/78	CP RS CS T	2.200.000.000 1.280.600.256 2.300.000.000	0 343.200.456 0	2.200.000.000 937.399.800 2.300.000.000	1.727.223.561 313.324.079 2.040.547.640	670.141.048 624.075.721 1.294.216.769	2.397.364.609 937.399.800	197.364.609 (+) 0 (=) 259.452.360 (-)
<b>TOTALE PER CATEGORIA 09</b>		CP RS CS T	2.500.000.000 1.282.127.020 2.600.000.000	0 343.200.456 0	2.500.000.000 938.926.564 2.600.000.000	1.921.778.126 314.360.986 2.236.139.112	672.323.806 624.565.578 1.296.889.384	2.594.101.932 938.926.564	94.101.932 (+) 0 (=) 363.860.888 (-)

(1) : RS = Residui, CP = Competenza, CS = Cassa, T = Totale

Associazione Cassa Nazionale di Previdenza e Assistenza Ragionieri e Periti Commerciali												
Pag. 10												
Bilancio Consuntivo												
PARTE ENTRATA - ANNO 1996												
Capitolo Art. Cod. Stato	Descrizione	(1)	Previsioni			Somme Accertate			Differenze rispetto alle previsioni			
			Iniziali	Variations	Definitive	Riscosse	Da riscuotere	Tot. Accertato				
3	TITOLO III ALTRE ENTRATE											
10	Categoria X ENTRATE NON CLASSIFICABILI IN ALTRE VOCI											
1001	Contributo marche in applicazione dell'art. 1 Legge 410/68 e dell'art. 10 Legge 991/69	CP	25.000.000.000	0 (=)	25.000.000.000	15.579.529.904	886.626.177	16.466.156.081	8.533.843.919 (-)			
0		RS	1.504.645.044	0 (=)	1.504.645.044	1.293.463.476	211.181.568	1.504.645.044	0 (=)			
31001		CS	25.300.000.000	0 (=)	25.300.000.000	16.872.993.380	1.097.807.745		8.427.006.620 (-)			
		T										
1002	Interessi su rateizzazione contribuzione integrativa ai sensi artt. 31 e 32 Legge 414/91	CP	420.000.000	0 (=)	420.000.000	422.157.750	0	422.157.750	2.157.750 (+)			
0		RS	4.511.690	0 (=)	4.511.690	0	0	0	0 (=)			
31002		CS	420.000.000	0 (=)	420.000.000	422.157.750	0		2.157.750 (+)			
		T										
1003	Sanzioni artt. 19 e 20 Legge 414/91	CP	100.000.000	0 (=)	100.000.000	42.686.185	0	42.686.185	57.313.815 (-)			
0		RS	0	0 (=)	0	0	0	0	0 (=)			
31003		CS	100.000.000	0 (=)	100.000.000	42.686.185	0		57.313.815 (-)			
		T										
1004	Entrate eventuali	CP	0	0 (=)	0	4.025.108	81	4.025.189	4.025.189 (+)			
0		RS	0	0 (=)	0	0	0	0	0 (=)			
31004		CS	0	3.000.000 (+)	3.000.000	4.025.108	0		1.025.108 (+)			
		T										
1005	Crediti verso Erario per rimborsi	CP	4.000.000	0 (=)	4.000.000	0	12.781.817	12.781.817	8.781.817 (+)			
0		RS	7.455.874	1.285.691 (-)	6.170.183	0	6.170.183	6.170.183	0 (=)			
31005		CS	4.000.000	0 (=)	4.000.000	0	18.952.000		4.000.000 (-)			
		T										
	TOTALE PER CATEGORIA 10	CP	25.524.000.000	0 (=)	25.524.000.000	16.048.398.947	899.408.075	16.947.807.022	8.576.192.978 (-)			
		RS	1.516.612.608	5.797.381 (-)	1.510.815.227	1.293.463.476	217.351.751	1.510.815.227	0 (=)			
		CS	25.824.000.000	3.000.000 (+)	25.827.000.000	17.341.862.423	1.116.759.826		8.485.137.577 (-)			
		T										
	TOTALE PER TITOLO 3	CP	69.006.000.000	0 (=)	69.006.000.000	40.106.495.165	23.361.990.721	63.468.485.886	5.537.514.114 (-)			
		RS	27.858.977.136	958.417.940 (-)	26.900.559.196	20.294.118.617	6.606.440.579	26.900.559.196	0 (=)			
		CS	64.438.000.000	2.641.000.000 (+)	67.079.000.000	60.400.613.782	1.116.759.826		6.678.386.218 (-)			
		T										

(1) : RS = Residui, CP = Competenza, CS = Cassa, T = Totale



Associazione Cassa Nazionale di Previdenza e Assistenza Ragionieri e Periti Commerciali											
Pag. 11											
4 TITOLO IV ENTRATE PER ALIENAZIONE DI BENI PATRIMONIALI E RISCOSSIONI DI CREDITI											
11 Categoria XI ALIENAZIONE DI IMMOBILI E DIRITTI REALI											
Bilancio Consuntivo											
PARTE ENTRATA - ANNO 1996											
Capitolo Art. Cod. Stato	Descrizione	(1)	Previsioni			Somme Accertate			Differenze rispetto		
			Iniziali	Variazioni	Definitive	Riscosse	Da riscuotere	Tot. Accertato	alle previsioni		
1101	ALIENAZIONE DI IMMOBILI E DIRITTI REALI	CP	0	0	0	0	0	0	0	0	0
0		RS	0	0	0	0	0	0	0	0	0
41101		CS	0	0	0	0	0	0	0	0	0
		T					0				
	TOTALE PER CATEGORIA 11	CP	0	0	0	0	0	0	0	0	0
		RS	0	0	0	0	0	0	0	0	0
		CS	0	0	0	0	0	0	0	0	0
		T					0				

(1) : RS = Residui, CP = Competenza, CS = Cassa, T = Totale

Associazione Cassa Nazionale di Previdenza e Assistenza Ragionieri e Periti Commerciali											
Pag. 12											
4 TITOLO IV ENTRATE PER ALIENAZIONE DI BENI PATRIMONIALI E RISCOSSIONI DI CREDITI											
12 Categoria XII ALIENAZIONE DI IMMOBILIZZAZIONI TECNICHE											
Bilancio Consuntivo											
PARTE ENTRATA - ANNO 1996											
Capitolo Art. Cod. Stato	Descrizione	(1)	Previsioni			Somme Accertate			Tot. Accertato	Differenze rispetto alle previsioni	
			Iniziali	Variazioni	Definitive	Riscosse	Da riscuotere				
1201	ALIENAZIONE DI IMMOBILIZZAZIONI	CP	0	0 (=)	0	1.150.000	0	1.150.000	1.150.000 (+)		
0	TECNICHE (Realizzi derivanti dalla vendita di	RS	0	0 (=)	0	0	0	0	0 (=)		
41201	mobili e arredi)	CS	0	0 (=)	0	1.150.000	0	1.150.000	1.150.000 (+)		
		T					0				
TOTALE PER CATEGORIA 12											
		CP	0	0 (=)	0	1.150.000	0	1.150.000	1.150.000 (+)		
		RS	0	0 (=)	0	0	0	0	0 (=)		
		CS	0	0 (=)	0	1.150.000	0	1.150.000	1.150.000 (+)		
		T					0				

(1) : RS = Residui, CP = Competenza, CS = Cassa, T = Totale

Associazione Cassa Nazionale di Previdenza e Assistenza Ragionieri e Periti Commerciali												
4 TITOLO IV ENTRATE PER ALIENAZIONE DI BENI PATRIMONIALI E RISCOSSIONI DI CREDITI												
13 Categoria XIII REALIZZO DI VALORI MOBILIARI												
Bilancio Consuntivo												
PARTE ENTRATA - ANNO 1996												
Capitolo Art. Cod. Stato	Descrizione	(1)	Previsioni			Somme Accertate			Differenze rispetto alle previsioni			
			Variazioni	Definitive	Riscosse	Da riscuotere	Tot. Accertato					
			Iniziali									
1301 0 41301	Realizzi di titoli emessi o garantiti dallo stato	CP RS CS T	0 0 0 0	0 (=) (=) (=)	0 0 0 0	0 0 0 0	0 0 0 0	0 0 0 0	0 (=) (=) (=)			
1302 0 41302	Realizzi di obbligazioni e cartelle fondiarie	CP RS CS T	1.200.000.000 0 1.200.000.000 0	0 (=) (=) (=)	1.200.000.000 0 1.200.000.000 0	1.242.940.859 0 1.242.940.859 0	0 0 0 0	1.242.940.859 0 1.242.940.859 0	42.940.859 (+) (+) (+)			
1303 0 41303	Riscossioni di altri titoli di credito	CP RS CS T	0 0 0 0	0 (=) (=) (=)	0 0 0 0	0 0 0 0	0 0 0 0	0 0 0 0	0 (=) (=) (=)			
TOTALE PER CATEGORIA 13												
		CP RS CS T	1.200.000.000 0 1.200.000.000 0	0 (=) (=) (=)	1.200.000.000 0 1.200.000.000 0	1.242.940.859 0 1.242.940.859 0	0 0 0 0	1.242.940.859 0 1.242.940.859 0	42.940.859 (+) (+) (+)			

(1) : RS = Residui, CP = Competenza, CS = Cassa, T = Totale

Associazione Cassa Nazionale di Previdenza e Assistenza Ragionieri e Periti Commerciali												
Pag. 14												
4 TITOLO IV ENTRATE PER ALIENAZIONE DI BENI PATRIMONIALI E RISCOSSIONI DI CREDITI												
14 Categoria XIV RISCOSSIONI DI CREDITI												
Bilancio Consuntivo												
PARTE ENTRATA - ANNO 1996												
Capitolo Art. Cod. Stato	Descrizione	(1)	Previsioni			Somme Accertate			Tot. Accertato	Differenze rispetto alle previsioni		
			Iniziali	Variations	Definitive	Riscosse	Da riscuotere					
1401 0 41401	Prelevamenti di depositi bancari	CP RS CS T	0 0 0 0	0 0 0 0	0 0 0 0	0 0 0 0	0 0 0 0	0 0 0 0	0 0 0 0			
1402 0 41402	Riscossioni di prestiti ed anticipazioni a breve termine e mutui ex art. 59 - D.P.R. 509/79	CP RS CS T	105.000.000 777.878 104.000.000 0	0 0 0 0	105.000.000 777.878 104.000.000 0	71.485.413 777.878 72.263.291 0	9.101.016 0 9.101.016 0	80.586.429 777.878 0 0	24.413.571 0 31.736.709 0			
1403 0 41403	Ritiro di depositi a cauzione presso terzi	CP RS CS T	0 0 0 0	0 0 0 0	0 0 0 0	0 0 0 0	0 0 0 0	0 0 0 0	0 0 0 0			
1404 0 41404	Riscossioni di crediti diversi	CP RS CS T	0 0 0 0	0 0 0 0	0 0 0 0	220.000.000 0 220.000.000 0	0 0 0 0	220.000.000 0 0 0	220.000.000 0 0 0			
1405 0 41405	Riscossioni di crediti dalla Tesoreria centr. dello Stato ai sensi art. 15 D.L. 151 del 13/5/91 e art. 12 del D.L. 155 22/5/93 conv. Legge 19/7/93 n. 243	CP RS CS T	0 0 0 0	5.513.000.000 0 5.513.000.000 0	0 0 0 0	5.513.246.275 0 5.513.246.275 0	0 0 0 0	5.513.246.275 0 0 0	246.275 0 246.275 0			
TOTALE PER CATEGORIA 14												
CP			105.000.000	5.513.000.000	5.618.000.000	5.804.731.688	9.101.016	5.813.832.704	195.832.704			
RS			777.878	0	777.878	777.878	0	777.878	0			
CS			104.000.000	5.733.000.000	5.837.000.000	5.805.509.566	0	5.805.509.566	31.490.434			
T			0	0	0	0	0	0	0			
TOTALE PER TITOLO 4												
CP			1.305.000.000	5.513.000.000	6.818.000.000	7.048.822.547	9.101.016	7.057.923.563	239.923.563			
RS			777.878	0	777.878	777.878	0	777.878	0			
CS			1.304.000.000	5.733.000.000	7.037.000.000	7.049.600.425	0	7.049.600.425	12.600.425			
T			0	0	0	0	0	0	0			

(1) : RS = Residui, CP = Competenza, CS = Cassa, T = Totale

Associazione Cassa Nazionale di Previdenza e Assistenza Ragionieri e Periti Commerciali												Pag. 15					
5 TITOLO V ENTRATE DERIVANTI DA TRASFERIMENTI IN CONTO CAPITALE																	
15 Categoria XV TRASFERIMENTI DALLLO STATO																	
Bilancio Consuntivo																	
PARTE ENTRATA - ANNO 1996																	
Capitolo Art. Cod. Stato	Descrizione	(1)	Previsioni			Somme Accertate		Tot. Accertato	Differenze rispetto alle previsioni								
			Iniziali	Variazioni	Definitive	Riscosse	Da riscuotere		Da riscuotere	Da riscuotere	Da riscuotere	Da riscuotere					
1501	TRASFERIMENTI DALLLO STATO	CP	0	0	0	0	0	0	0	0	0	0	0	0	0	0	0
0		RS	0	0	0	0	0	0	0	0	0	0	0	0	0	0	0
51501		CS	0	0	0	0	0	0	0	0	0	0	0	0	0	0	0
		T															
	TOTALE PER CATEGORIA 15	CP	0	0	0	0	0	0	0	0	0	0	0	0	0	0	0
		RS	0	0	0	0	0	0	0	0	0	0	0	0	0	0	0
		CS	0	0	0	0	0	0	0	0	0	0	0	0	0	0	0
		T															

(1) : RS = Residui, CP = Competenza, CS = Cassa, T = Totale

Associazione Cassa Nazionale di Previdenza e Assistenza Ragionieri e Periti Commerciali											
Pag. 16											
5 TITOLO V ENTRATE DERIVANTI DA TRASFERIMENTI IN CONTO CAPITALE											
16 Categoria XVI TRASFERIMENTI DALLE REGIONI											
Bilancio Consuntivo											
PARTE ENTRATA - ANNO 1996											
Capitolo Art. Cod. Stato	Descrizione	(1)	Previsioni			Somme Accertate			Differenze rispetto		
			Iniziali	Variazioni	Definitive	Riscosse	Da riscuotere	Tot. Accertato	alle previsioni		
1601	TRASFERIMENTI DALLE REGIONI	CP	0	0 (=)	0	0	0	0	0 (=)		
0		RS	0	0 (=)	0	0	0	0	0 (=)		
51601		CS	0	0 (=)	0	0	0	0	0 (=)		
		T									
	TOTALE PER CATEGORIA 16	CP	0	0 (=)	0	0	0	0	0 (=)		
		RS	0	0 (=)	0	0	0	0	0 (=)		
		CS	0	0 (=)	0	0	0	0	0 (=)		
		T									

(1) : RS = Residui, CP = Competenza, CS = Cassa, T = Totale

Associazione Cassa Nazionale di Previdenza e Assistenza Ragionieri e Periti Commerciali											
Pag. 17											
5 TITOLO V ENTRATE DERIVANTI DA TRASFERIMENTI IN CONTO CAPITALE											
17 Categoria XVII TRASFERIMENTI DA COMUNI E PROVINCE											
Bilancio Consuntivo											
PARTE ENTRATA - ANNO 1996											
Capitolo Art. Cod. Stato	Descrizione	(1)	Previsioni			Definitive	Riscosse	Somme Accertate		Tot. Accertato	Differenze rispetto alle previsioni
			Iniziali	Variazioni	Da riscuotere			Tot. Accertato			
1701	TRASFERIMENTI DA COMUNI E PROVINCE	CP	0	0	0	0	0	0	0	0	0 (=)
0		RS	0	0	0	0	0	0	0	0	0 (=)
51701		CS	0	0	0	0	0	0	0	0	0 (=)
		T									
	TOTALE PER CATEGORIA 17	CP	0	0	0	0	0	0	0	0	0 (=)
		RS	0	0	0	0	0	0	0	0	0 (=)
		CS	0	0	0	0	0	0	0	0	0 (=)
		T									

(1) : RS = Residui, CP = Competenza, CS = Cassa, T = Totale

Associazione Cassa Nazionale di Previdenza e Assistenza Ragionieri e Periti Commerciali											
Pag. 18											
5 TITOLO V ENTRATE DERIVANTI DA TRASFERIMENTI IN CONTO CAPITALE											
18 Categoria XVIII TRASFERIMENTI DA ALTRI ENTI DEL SETTORE PUBBLICO											
Bilancio Consuntivo											
PARTE ENTRATA - ANNO 1996											
Capitolo Art. Cod. Stato	Descrizione	(1)	Previsioni			Somme Accertate			Differenze rispetto alle previsioni		
			Iniziali	Variazioni	Definitive	Riscosse	Da riscuotere	Tot. Accertato			
1801	TRASFERIMENTI DA ALTRI ENTI DEL	CP	0	0 (=)	0	0	0	0	0 (=)		
0	SETTORE PUBBLICO	RS	2.600.166	1.135.265 (-)	1.464.901	1.464.901	0	0	0 (=)		
51801		CS	0	0 (=)	0	1.464.901	0	1.464.901	1.464.901 (+)		
		T					0				
	TOTALE PER CATEGORIA 18	CP	0	0 (=)	0	0	0	0	0 (=)		
		RS	2.600.166	1.135.265 (-)	1.464.901	1.464.901	0	0	0 (=)		
		CS	0	0 (=)	0	1.464.901	0	1.464.901	1.464.901 (+)		
		T					0				
	TOTALE PER TITOLO 5	CP	0	0 (=)	0	0	0	0	0 (=)		
		RS	2.600.166	1.135.265 (-)	1.464.901	1.464.901	0	0	0 (=)		
		CS	0	0 (=)	0	1.464.901	0	1.464.901	1.464.901 (+)		
		T					0				

(1) : RS = Residui, CP = Competenza, CS = Cassa, T = Totale



Associazione Cassa Nazionale di Previdenza e Assistenza Ragionieri e Periti Commerciali												
Pag. 19												
Bilancio Consuntivo												
PARTE ENTRATA - ANNO 1996												
Capitolo Art. Cod. Stato	Descrizione	(1)	Previsioni			Somme Accertate		Tot. Accertato	Differenze rispetto alle previsioni			
			Iniziali	Variations	Definitive	Riscosse	Da riscuotere					
1901	ASSUNZIONE DI MUTUI	CP	0	0	0	0	0	0	0	0	0	0
0		RS	0	0	0	0	0	0	0	0	0	0
61901		CS	0	0	0	0	0	0	0	0	0	0
		T										
TOTALE PER CATEGORIA 19												
		CP	0	0	0	0	0	0	0	0	0	0
		RS	0	0	0	0	0	0	0	0	0	0
		CS	0	0	0	0	0	0	0	0	0	0
		T										

(1) : RS = Residui, CP = Competenza, CS = Cassa, T = Totale

Pag. 20

**Bilancio Consuntivo  
PARTE ENTRATA - ANNO 1996**

Capitolo Art. Cod. Stato	Descrizione	(1)	Previsioni Variazioni			Definitive	Somme Accertate Da riscuotere		Tot. Accertato	Differenze rispetto alle previsioni
			Iniziali				Riscosse			
6	TITOLO VI ACCENSIONE DI PRESTITI									
20	Categoria XX ASSUNZIONE DI ALTRI DEBITI FINANZIARI									
2001	ASSUNZIONE DI ALTRI DEBITI FINANZIARI	CP	0	0 (=)	0	0	0	0	0	0 (=)
0		RS	0	0 (=)	0	0	0	0	0	0 (=)
62001		CS	0	0 (=)	0	0	0	0	0	0 (=)
		T				0	0	0		
	TOTALE PER CATEGORIA 20	CP	0	0 (=)	0	0	0	0	0	0 (=)
		RS	0	0 (=)	0	0	0	0	0	0 (=)
		CS	0	0 (=)	0	0	0	0	0	0 (=)
		T				0	0	0		

(1) : RS = Residui, CP = Competenza, CS = Cassa, T = Totale

Associazione Cassa Nazionale di Previdenza e Assistenza Ragionieri e Periti Commerciali									
Pag.21									
Bilancio Consuntivo									
PARTE ENTRATA - ANNO 1996									
Capitolo Art. Cod.Stato	Descrizione	(1)	Previsioni			Somme Accertate		Tot. Accertato	Differenze rispetto alle previsioni
			Iniziali	Variations	Definitive	Riscosse	Da riscuotere		
2101	EMISSIONE DI OBBLIGAZIONI	CP	0	0 (=)	0	0	0	0	0 (=)
0		RS	0	0 (=)	0	0	0	0	0 (=)
62101		CS	0	0 (=)	0	0	0	0	0 (=)
		T							
	TOTALE PER CATEGORIA 21	CP	0	0 (=)	0	0	0	0	0 (=)
		RS	0	0 (=)	0	0	0	0	0 (=)
		CS	0	0 (=)	0	0	0	0	0 (=)
		T							
	TOTALE PER TITOLO 6	CP	0	0 (=)	0	0	0	0	0 (=)
		RS	0	0 (=)	0	0	0	0	0 (=)
		CS	0	0 (=)	0	0	0	0	0 (=)
		T							

(1) : RS = Residui, CP = Competenza, CS = Cassa, T = Totale

Associazione Cassa Nazionale di Previdenza e Assistenza Ragionieri e Periti Commerciali											
Bilancio Consuntivo											
PARTE ENTRATA - ANNO 1996											
Capitolo Art. Cod. Stato	Descrizione	(1)	Previsioni			Somme Accertate			Tot. Accertato	Differenze rispetto	
			Iniziali	Variazioni	Definitive	Riscosse	Da riscuotere	alle previsioni			
2201 0 72201	Ritenute erariali	CP RS CS T	6.900.000.000 1.044.000 6.899.000.000	0 (=) 257.000 (-) 0 (=)	6.900.000.000 787.000 6.899.000.000	12.634.859.013 600.000 12.635.459.013	815.266 187.000 1.002.266	12.635.674.279 787.000	5.735.674.279 (+) 0 (=) 5.736.459.013 (+)		
2202 0 72202	Ritenute previdenziali ed assistenziali	CP RS CS T	390.000.000 758.727 390.000.000	0 (=) 0 (=) 0 (=)	390.000.000 758.727 390.000.000	470.769.418 758.727 471.528.145	339.385 0 339.385	471.108.803 758.727	81.108.803 (+) 0 (=) 81.528.145 (+)		
2203 0 72203	Ritenute diverse	CP RS CS T	0 0 0	0 (=) 0 (=) 0 (=)	0 0 0	0 0 0	0 0 0	0 0 0	0 (=) 0 (=) 0 (=)		
2204 0 72204	Trattenute per conto di terzi	CP RS CS T	50.000.000 11.485 50.000.000	0 (=) 0 (=) 0 (=)	50.000.000 11.485 50.000.000	70.168.578 11.485 70.180.063	161.963 0 161.963	70.330.541 11.485	20.330.541 (+) 0 (=) 20.180.063 (+)		
2205 0 72205	Rimborsi di somme pagate per conto di terzi	CP RS CS T	400.000.000 378.312.488 212.000.000	0 (=) 3.888.538 (-) 0 (=)	400.000.000 374.423.950 212.000.000	366.537.483 216.314.346 582.851.829	105.750.598 158.109.604 263.860.202	472.288.081 374.423.950	72.288.081 (+) 0 (=) 370.851.829 (+)		
2206 0 72206	Depositi cauzionali conto terzi	CP RS CS T	0 0 0	0 (=) 0 (=) 0 (=)	0 0 0	0 0 0	0 0 0	0 0 0	0 (=) 0 (=) 0 (=)		
2207 0 72207	Partite in conto sospesi	CP RS CS T	300.000.000 119.718.005 294.600.000	0 (=) 0 (=) 0 (=)	300.000.000 119.718.005 294.600.000	80.381.873.997 97.884.020 80.479.759.017	25.786.141 21.833.985 47.620.126	80.407.660.138 119.718.005	80.107.660.138 (+) 0 (=) 80.185.159.017 (+)		
2208 0 72208	Depositi cauzionali per locazioni	CP RS CS T	600.000.000 35.108.850 600.000.000	0 (=) 0 (=) 0 (=)	600.000.000 35.108.850 600.000.000	421.369.531 35.108.850 456.478.381	0 0 0	421.369.531 35.108.850	178.630.469 (-) 0 (=) 143.521.619 (-)		
<b>TOTALE PER CATEGORIA 22</b>											
CP	8.640.000.000	0 (=)	8.640.000.000	0 (=)	8.640.000.000	94.345.578.020	132.853.353	94.478.431.373	85.838.431.373 (+)		
RS	534.953.555	4.145.538 (-)	530.808.017	0 (=)	530.808.017	350.677.428	180.130.589	530.808.017	0 (=)		
CS	8.445.600.000	0 (=)	8.445.600.000	0 (=)	8.445.600.000	94.696.255.448	312.983.942	86.250.655.448 (+)			
T											

(1) : RS = Residui, CP = Competenza, CS = Cassa, T = Totale

Capitolo Art. Cod. Stato		Descrizione	(1)			Somme Accertate Da riscuotere		Tot. Accertato	Differenze rispetto alle previsioni
			Iniziali	Previsioni Variazioni	Definitive	Riscosse	Tot. Accertato		
7	TITOLO VII PARTITE DI GIRO								
22	Categoria XXII PARTITE DI GIRO								
<b>Bilancio Consuntivo PARTE ENTRATA - ANNO 1996</b>									
		TOTALE PER TITOLO 7	8.640.000.000	0 (=)	8.640.000.000	94.345.578.020	132.853.353	94.478.431.373	85.838.431.373 (+)
			534.953.555	4.145.538 (-)	530.808.017	350.677.428	180.130.589	530.808.017	0 (=)
			8.445.600.000	0 (=)	8.445.600.000	94.696.255.448	312.983.942		86.250.655.448 (+)

Pag.23

(1) : RS = Residui, CP = Competenza, CS = Cassa, T = Totale



*Bilancio Consuntivo*  
*dell'esercizio 1996*  
*redatto ai sensi del D.P.R. 696/79*  
*Parte Spesa*





Associazione Cassa Nazionale di Previdenza e Assistenza Ragionieri e Periti Commerciali										Pag.24
1 TITOLO I SPESE CORRENTI										
01 Categoria I SPESE PER GLI ORGANI DELL'ENTE										
Bilancio Consuntivo PARTE SPESA - ANNO 1996										
Capitolo Cod. Stato	Descrizione	(1)	Previsioni			Somme Impegnate		Tot. Impegnato	Differenze rispetto alle previsioni	
			Intiziali	Variazioni	Definitive	Pagate	Da pagare			
0102	Componenti gli Organi di Amministrazione, Commissioni e similari	CP RS CS T	1.375.000.000 264.230.332 1.375.000.000	265.850.000 (+) 709.158 (-) 265.850.000 (+)	1.640.850.000 263.521.174 1.640.850.000	1.380.624.500 263.521.174 1.644.145.674	256.569.242 0 256.569.242	1.637.193.742 263.521.174	3.656.258 (-) 0 (=) 3.295.674 (+)	
0103	Compensi, indennità e rimborsi ai componenti il collegio dei Sindaci	CP RS CS T	170.000.000 29.262.004 170.000.000	4.000.000 (+) 0 (=) 20.000.000 (+)	174.000.000 29.262.004 190.000.000	160.398.156 29.262.004 189.660.160	13.192.469 0 13.192.469	173.590.625 29.262.004	409.375 (-) 0 (=) 339.840 (-)	
0104	Oneri Contributivi (S.S.N.)	CP RS CS T	0 0 0	5.440.000 (+) 0 (=) 4.800.000 (+)	5.440.000 0 4.800.000	4.584.264 0 4.584.264	565.799 0 565.799	5.150.063 0	289.937 (-) 0 (=) 215.736 (-)	
<b>TOTALE PER CATEGORIA 01</b>										
		CP RS CS T	1.545.000.000 293.492.336 1.545.000.000	275.290.000 (+) 709.158 (-) 290.650.000 (+)	1.820.290.000 292.783.178 1.835.650.000	1.545.606.920 292.783.178 1.838.390.098	270.327.510 0 270.327.510	1.815.934.430 292.783.178	4.355.570 (-) 0 (=) 2.740.098 (+)	

(1) : RS = Residui, CP = Competenza, CS = Cassa, T = Totale

Associazione Cassa Nazionale di Previdenza e Assistenza Ragionieri e Periti Commerciali												Pag.25	
1 TITOLO I SPESE CORRENTI													
02 Categoria II ONERI PER IL PERSONALE IN ATTIVITA' DI SERVIZIO													
Bilancio Consuntivo													
PARTE SPESE - ANNO 1996													
Capitolo Art. Cod. Stato	Descrizione	(1)	Previsioni			Definitive	Somme Impegnate		Differenze rispetto alle previsioni				
			Iniziali	Variazioni			Pagate	Da pagare		Tot. Impegnato			
0201	Stipendi ed altri assegni fissi al personale	CP	3.125.200.000	435.000.000 (+)	3.560.200.000	3.557.992.892	263.294	3.558.256.186	1.943.814 (-)				
0		RS	0	0 (=)	0	0	0	0	0 (=)				
10201		CS	3.125.200.000	435.000.000 (+)	3.560.200.000	3.557.992.892	263.294	3.558.256.186	2.207.108 (-)				
		T											
0202	Compensi per lavoro straordinario e trattamenti accessori al personale	CP	554.165.000	0 (=)	554.165.000	342.583.274	211.581.726	554.165.000	0 (=)				
0		RS	210.707.394	0 (=)	210.707.394	210.707.394	0	210.707.394	0 (=)				
10202		CS	550.000.000	50.000.000 (+)	600.000.000	553.290.668	211.581.726	554.165.000	46.709.332 (-)				
		T											
0203	Salari ed altri assegni al personale di custodia immobili	CP	600.000.000	0 (=)	600.000.000	552.207.625	3.324.566	555.532.191	44.467.809 (-)				
0		RS	5.376.389	0 (=)	5.376.389	5.376.389	0	5.376.389	0 (=)				
10203		CS	605.900.000	500.000 (-)	605.400.000	557.584.014	3.324.566	555.532.191	47.815.986 (-)				
		T											
0204	Indennita' e spese per missione	CP	65.000.000	0 (=)	65.000.000	62.381.051	2.394.750	64.775.801	224.199 (-)				
0		RS	317.500	0 (=)	317.500	317.500	0	317.500	0 (=)				
10204		CS	65.000.000	0 (=)	65.000.000	62.698.551	2.394.750	64.775.801	2.301.449 (-)				
		T											
0205	Oneri previdenziali ed assistenziali a carico dell'Ente; personale impiegatizio	CP	1.300.000.000	140.000.000 (+)	1.440.000.000	1.141.683.040	151.924.766	1.293.607.806	146.392.194 (-)				
0		RS	122.546.794	0 (=)	122.546.794	122.546.794	0	122.546.794	0 (=)				
10205		CS	1.263.000.000	80.000.000 (+)	1.343.000.000	1.264.229.834	151.924.766	1.293.607.806	78.770.166 (-)				
		T											
0206	Oneri previdenziali ed assistenziali a carico dell'Ente; personale custodia immobili	CP	245.000.000	0 (=)	245.000.000	214.682.365	29.640.765	244.323.130	676.870 (-)				
0		RS	29.547.346	0 (=)	29.547.346	29.547.346	0	29.547.346	0 (=)				
10206		CS	270.000.000	0 (=)	270.000.000	244.229.711	29.640.765	244.323.130	25.770.289 (-)				
		T											
0207	Corsi per il personale e partecipazione alle spese per corsi indetti da enti, istituzioni e amministrazioni varie	CP	250.000.000	33.000.000 (-)	217.000.000	47.421.500	25.763.500	73.185.000	143.815.000 (-)				
0		RS	213.292.000	2.813.719 (-)	210.478.281	111.428.281	99.050.000	210.478.281	0 (=)				
10207		CS	350.000.000	150.000.000 (-)	200.000.000	158.849.781	124.813.500	73.185.000	41.150.219 (-)				
		T											
0208	Compensi per il lavoro straordinario, compensi incentivanti, assegno temporale al Direttore generale e Dirigenti	CP	79.500.000	15.000.000 (+)	94.500.000	67.816.112	8.751.498	76.567.610	17.932.390 (-)				
0		RS	1.543.043	0 (=)	1.543.043	1.543.043	0	1.543.043	0 (=)				
10208		CS	80.000.000	16.000.000 (+)	96.000.000	69.359.155	8.751.498	76.567.610	26.640.845 (-)				
		T											
0209	Compensi per lavoro straordinario al personale assunto a tempo determinato	CP	30.000.000	30.000.000 (-)	0	0	0	0	0 (=)				
0		RS	0	0 (=)	0	0	0	0	0 (=)				
10209		CS	27.000.000	27.000.000 (-)	0	0	0	0	0 (=)				
		T											

(1) : RS = Residui, CP = Competenza, CS = Cassa, T = Totale

Associazione Cassa Nazionale di Previdenza e Assistenza Ragionieri e Periti Commerciali											
Pag. 26											
1 TITOLO I SPESE CORRENTI											
02 Categoria II ONERI PER IL PERSONALE IN ATTIVITA' DI SERVIZIO											
Bilancio Consuntivo											
PARTE SPESA - ANNO 1996											
Capitolo Art. Cod. Stato	Descrizione	(1)	Previsioni			Somme Impegnate		Tot. Impegnato	Differenze rispetto alle previsioni		
			Iniziali	Variazioni	Definitive	Pagate	Da pagare				
	TOTALE PER CATEGORIA 02										
CP			6.248.865.000	527.000.000 (+)	6.775.865.000	5.986.767.859	433.644.865	6.420.412.724		355.452.276 (-)	
RS			583.330.466	2.813.719 (-)	580.516.747	481.466.747	99.050.000	580.516.747		0 (-)	
CS			6.336.100.000	403.500.000 (+)	6.739.600.000	6.468.234.606				271.365.394 (-)	
T							532.694.865				

(1) : RS = Residui, CP = Competenza, CS = Cassa, T = Totale

Associazione Cassa Nazionale di Previdenza e Assistenza Ragionieri e Periti Commerciali											
Pag.27											
Bilancio Consuntivo											
PARTE SPESA - ANNO 1996											
1 TITOLO I SPESE CORRENTI											
03 Categoria III ONERI PER IL PERSONALE IN QUIESCENZA											
Capitolo Art. Cod.Stato	Descrizione	(1)	Previsioni			Somme Impegnate		Tot. Impegnato	Differenze rispetto		
			Iniziali	Variazioni	Definitive	Pagate	Da pagare		alle previsioni		
0301	ONERI PER IL PERSONALE IN QUIESCENZA	CP	0	0 (=)	0	0	0	0	0 (=)	0	0 (=)
0		RS	0	0 (=)	0	0	0	0	0 (=)	0	0 (=)
10301		CS	0	0 (=)	0	0	0	0	0 (=)	0	0 (=)
		T									
	TOTALE PER CATEGORIA 03	CP	0	0 (=)	0	0	0	0	0 (=)	0	0 (=)
		RS	0	0 (=)	0	0	0	0	0 (=)	0	0 (=)
		CS	0	0 (=)	0	0	0	0	0 (=)	0	0 (=)
		T									

(1) : RS = Residui, CP = Competenza, CS = Cassa, T = Totale

Associazione Cassa Nazionale di Previdenza e Assistenza Ragionieri e Periti Commerciali												
Pag.28												
Bilancio Consuntivo												
PARTE SPESA - ANNO 1996												
Capitolo Art. Cod. Stato	Descrizione	(1)	Previsioni			Somme impegnate			Differenze rispetto alle previsioni			
			Iniziali	Variations	Definitive	Pagate	Da pagare	Tot. Impegnato				
0401	Acquisti di libri, riviste, giornali ed altre pubblicazioni	CP RS CS T	30.000.000 20.335.250 30.000.000	0 0 10.300.000	30.000.000 20.335.250 40.300.000	15.280.092 20.335.250 35.615.342	1.693.600 0 1.693.600	16.973.692 20.335.250	13.026.308 0 4.684.658			
0402	Spese per l'acquisto di materiali di consumo, per il noleggio di materiale tecnico e per manutenzione macchine d'ufficio	CP RS CS T	146.000.000 4.655.994 138.000.000	0 0 0	146.000.000 4.655.994 138.000.000	36.989.348 4.655.994 41.645.342	29.708.590 0 29.708.590	66.697.938 4.655.994	79.302.062 0 96.354.658			
0403	Spese di rappresentanza	CP RS CS T	35.000.000 0 40.000.000	0 0 5.000.000	35.000.000 0 35.000.000	773.500 0 773.500	0 0 0	773.500 0	34.226.500 0 34.226.500			
0404	Spese per il funzionamento organi collegiali, commissioni, ecc.	CP RS CS T	60.000.000 17.160.810 60.000.000	60.000.000 0 70.000.000	120.000.000 17.160.810 130.000.000	92.072.118 17.160.810 109.232.928	13.028.360 0 13.028.360	105.100.478 17.160.810	14.899.522 0 20.767.072			
0405	Spese per accertamenti sanitari	CP RS CS T	50.000.000 16.502.892 30.000.000	0 16.156.392 0	50.000.000 346.500 30.000.000	3.590.500 346.500 3.937.000	167.500 0 167.500	3.758.000 346.500	46.242.000 0 26.063.000			
0406	Acquisto vestiario e divise	CP RS CS T	20.000.000 0 20.000.000	0 0 20.000.000	20.000.000 0 20.000.000	0 0 0	0 0 0	0 0 0	20.000.000 0 20.000.000			
0407	Filto locali	CP RS CS T	0 0 0	0 0 0	0 0 0	0 0 0	0 0 0	0 0 0	0 0 0			
0408	Manutenzione, riparazione e adattamento di locali e relativi impianti: Sede	CP RS CS T	272.000.000 55.145.193 309.000.000	0 0 0	272.000.000 55.145.193 309.000.000	115.673.804 55.145.193 170.818.997	147.411.175 0 147.411.175	263.084.979 55.145.193	8.915.021 0 138.181.003			
0409	Manutenzione, riparazione e adattamento di locali e relativi impianti: immobili da reddito	CP RS CS T	2.800.000.000 591.918.835 2.800.000.000	0 138.913 0	2.800.000.000 591.779.922 2.800.000.000	898.024.177 561.446.810 1.459.470.987	468.048.015 30.333.112 498.381.127	1.366.072.192 591.779.922	1.233.927.808 0 1.340.529.013			

(1) : RS = Residui, CP = Competenza, CS = Cassa, T = Totale

Associazione Cassa Nazionale di Previdenza e Assistenza Ragionieri e Periti Commerciali										
1 TITOLO I SPESE CORRENTI										
04 Categoria IV SPESE PER L'ACQUISTO DI BENI DI CONSUMO E DI SERVIZI										
Bilancio Consuntivo										
PARTE SPESA - ANNO 1996										
Capitolo Art. Cod. Stato	Descrizione	(1)	Previsioni			Somme Impegnate			Tot. Impegnato	Differenze rispetto alle previsioni
			Iniziali	Variations	Definitive	Pagate	Da pagare			
0410	Spese postali, telegrafiche e telefoniche	CP	650.000.000	70.000.000 (+)	720.000.000	709.802.219	2.175.411	711.977.630	8.022.370 (-)	
0		RS	14.442.500	0 (=)	14.442.500	14.442.500	0	14.442.500	0 (=)	
10410		CS	647.000.000	77.000.000 (+)	724.000.000	724.244.719	2.175.411	724.244.719	244.719 (+)	
		T								
0411	Spese per studi, indagini e rilevazioni	CP	100.000.000	0 (=)	100.000.000	27.370.000	0	27.370.000	72.630.000 (-)	
0		RS	25.289.285	0 (=)	25.289.285	25.289.285	0	25.289.285	0 (=)	
10411		CS	100.000.000	0 (=)	100.000.000	52.659.285	0	52.659.285	47.340.715 (-)	
		T								
0412	Spese per l'organizzazione e la partecipazione a convegni e congressi	CP	20.000.000	10.000.000 (+)	30.000.000	21.140.100	2.551.000	23.691.100	6.308.900 (-)	
0		RS	1.071.000	0 (=)	1.071.000	1.071.000	0	1.071.000	0 (=)	
10412		CS	20.000.000	10.000.000 (+)	30.000.000	22.211.100	2.551.000	23.762.100	7.788.900 (-)	
		T								
0413	Spese per concorsi	CP	50.000.000	50.000.000 (-)	0	0	0	0	0 (=)	
0		RS	0	0 (=)	0	0	0	0	0 (=)	
10413		CS	50.000.000	50.000.000 (-)	0	0	0	0	0 (=)	
		T								
0414	Canoni d'acqua - Sede	CP	25.000.000	50.000.000 (+)	75.000.000	33.965.000	601.000	34.566.000	40.434.000 (-)	
0		RS	588.000	0 (=)	588.000	588.000	0	588.000	0 (=)	
10414		CS	25.000.000	50.000.000 (+)	75.000.000	34.553.000	601.000	35.154.000	40.447.000 (-)	
		T								
0415	Canoni d'acqua - Immobili da reddito	CP	480.000.000	0 (=)	480.000.000	303.620.329	54.476.851	358.097.180	121.902.820 (-)	
0		RS	45.079.262	0 (=)	45.079.262	45.079.262	0	45.079.262	0 (=)	
10415		CS	467.000.000	0 (=)	467.000.000	348.699.591	54.476.851	353.176.442	118.300.408 (-)	
		T								
0416	Spese per l'energia elettrica per illuminazione - Sede	CP	100.000.000	0 (=)	100.000.000	63.385.500	9.236.000	72.621.500	27.378.500 (-)	
0		RS	9.523.000	0 (=)	9.523.000	9.523.000	0	9.523.000	0 (=)	
10416		CS	97.500.000	0 (=)	97.500.000	72.908.500	9.236.000	72.908.500	24.591.500 (-)	
		T								
0417	Spese per l'energia elettrica per illuminazione - Immobili da reddito	CP	600.000.000	0 (=)	600.000.000	350.322.777	13.203.738	363.526.515	236.473.485 (-)	
0		RS	13.647.000	0 (=)	13.647.000	13.647.000	0	13.647.000	0 (=)	
10417		CS	597.000.000	100.000.000 (-)	497.000.000	363.969.777	13.203.738	363.969.777	133.030.223 (-)	
		T								
0418	Combustibile ed energia elettrica per riscaldamento e spese per la conduzione caldaia degli impianti tecnici - Sede	CP	60.000.000	0 (=)	60.000.000	19.847.000	6.168.000	26.015.000	33.985.000 (-)	
0		RS	5.393.000	0 (=)	5.393.000	5.393.000	0	5.393.000	0 (=)	
10418		CS	57.000.000	0 (=)	57.000.000	25.240.000	6.168.000	25.240.000	31.760.000 (-)	
		T								

(1) : RS = Residui, CP = Competenza, CS = Cassa, T = Totale



Associazione Cassa Nazionale di Previdenza e Assistenza Ragionieri e Periti Commerciali												
1 TITOLO I SPESE CORRENTI												
04 Categoria IV SPESE PER L'ACQUISTO DI BENI DI CONSUMO E DI SERVIZI												
Bilancio Consuntivo												
PARTE SPESA - ANNO 1996												
Capitolo Art. Cod. Stato	Descrizione	(1)	Previsioni			Somme Impegnate			Tot. Impegnato	Differenze rispetto alle previsioni		
			Iniziali	Variazioni	Definitive	Pagate	Da pagare					
0428 0	Trasporti e facchinaggi	CP	112.000.000	0 (=)	112.000.000	9.492.888	0	9.492.888	102.507.112 (-)			
10428		RS	0	0 (=)	0	0	0	0	0 (=)			
		CS	137.000.000	95.000.000 (-)	42.000.000	9.492.888	0	9.492.888	32.507.112 (-)			
		T					0					
0429 0	Premi di assicurazioni per altri rischi assicurati	CP	92.000.000	0 (=)	92.000.000	78.537.088	1.947.571	80.484.659	11.515.341 (-)			
10429		RS	0	0 (=)	0	0	0	0	0 (=)			
		CS	92.000.000	0 (=)	92.000.000	78.537.088	1.947.571	80.484.659	13.462.912 (-)			
		T					0					
0430 0	Premi di assicurazione immobili da reddito	CP	500.000.000	0 (=)	500.000.000	172.229.540	0	172.229.540	327.770.460 (-)			
10430		RS	0	0 (=)	0	0	0	0	0 (=)			
		CS	500.000.000	100.000.000 (-)	400.000.000	172.229.540	0	172.229.540	227.770.460 (-)			
		T					0					
0431 0	Spese per la pulizia dei locali della Sede	CP	200.000.000	0 (=)	200.000.000	71.407.378	5.569.200	76.976.578	123.023.422 (-)			
10431		RS	22.276.800	0 (=)	22.276.800	22.276.800	0	22.276.800	0 (=)			
		CS	206.200.000	0 (=)	206.200.000	93.684.178	5.569.200	99.248.378	112.515.822 (-)			
		T					0					
0432 0	Spese per la pulizia degli immobili da reddito	CP	250.000.000	0 (=)	250.000.000	157.510.131	34.015.645	191.525.776	58.474.224 (-)			
10432		RS	28.903.486	0 (=)	28.903.486	28.903.486	0	28.903.486	0 (=)			
		CS	250.000.000	0 (=)	250.000.000	186.413.617	34.015.645	220.429.262	63.586.383 (-)			
		T					0					
0433 0	Spese per stampati e cancelleria	CP	250.000.000	0 (=)	250.000.000	181.105.189	27.675.941	208.781.130	41.218.870 (-)			
10433		RS	11.344.641	0 (=)	11.344.641	11.344.641	0	11.344.641	0 (=)			
		CS	263.000.000	1.655.000 (-)	261.345.000	192.449.830	34.015.645	226.465.475	68.895.170 (-)			
		T					0					
0434 0	Spese per stampa marche	CP	400.000.000	0 (=)	400.000.000	0	181.221.040	181.221.040	218.778.960 (-)			
10434		RS	0	0 (=)	0	0	0	0	0 (=)			
		CS	750.000.000	681.632.000 (-)	68.368.000	0	181.221.040	181.221.040	68.368.000 (-)			
		T					0					
0435 0	Spese diverse	CP	50.000.000	0 (=)	50.000.000	41.633.968	2.404.000	44.037.968	5.962.032 (-)			
10435		RS	6.175.668	0 (=)	6.175.668	5.220.000	955.668	6.175.668	0 (=)			
		CS	68.000.000	11.800.000 (-)	56.200.000	46.853.968	3.359.668	50.213.636	9.346.032 (-)			
		T					0					
0436 0	Spese per la vigilanza della sede	CP	50.000.000	0 (=)	50.000.000	2.195.749	702.100	2.897.849	47.102.151 (-)			
10436		RS	165.961	0 (=)	165.961	165.961	0	165.961	0 (=)			
		CS	47.000.000	0 (=)	47.000.000	2.361.710	702.100	3.063.810	44.638.290 (-)			
		T					0					

(1) : RS = Residui, CP = Competenza, CS = Cassa, T = Totale



Associazione Cassa Nazionale di Previdenza e Assistenza Ragionieri e Periti Commerciali											
Pag.32											
1 TITOLO I SPESE CORRENTI											
04 Categoria IV SPESE PER L'ACQUISTO DI BENI DI CONSUMO E DI SERVIZI											
Bilancio Consuntivo											
PARTE SPESA - ANNO 1996											
Capitolo Cod. Stato	Descrizione	(1)	Previsioni			Somme Impegnate			Differenze rispetto alle previsioni		
			Intiziali	Variazioni	Definitive	Pagate	Da pagare	Tot. Impegnato			
0437	Spese per la pubblicazione di riviste periodiche, notiziari, bollettini	CP RS CS T	150.000.000 0 150.000.000 0	0 0 0 0	150.000.000 0 150.000.000 0	122.653.300 0 122.653.300 0	0 0 0 0	122.653.300 0 0 0	27.346.700 0 27.346.700 0		
0438	Spese condominiali - immobili da reddito	CP RS CS T	0 0 0 0	780.000.000 0 780.000.000 0	780.000.000 0 780.000.000 0	616.252.594 0 616.252.594 0	89.693.590 0 89.693.590 0	705.946.184 0 0 0	74.053.816 0 163.747.406 0		
0439	Contributo Previdenziale - Legge 335/1995	CP RS CS T	0 0 0 0	1.000.000 0 1.000.000 0	1.000.000 0 1.000.000 0	0 0 0 0	1.245.994 0 1.245.994 0	1.245.994 0 0 0	245.994 0 1.000.000 0		
0440	Iscrizioni e quote di partecipazione ad Associazioni ed altri organismi	CP RS CS T	0 0 0 0	60.000.000 0 60.000.000 0	60.000.000 0 60.000.000 0	50.000.000 0 50.000.000 0	0 0 0 0	50.000.000 0 0 0	10.000.000 0 10.000.000 0		
0441	Spese gestione archivi cartacei	CP RS CS T	0 0 0 0	30.000.000 0 30.000.000 0	30.000.000 0 30.000.000 0	8.441.066 0 8.441.066 0	4.998.000 0 4.998.000 0	13.439.066 0 0 0	16.560.934 0 21.558.934 0		
<b>TOTALE PER CATEGORIA 04</b>											
		CP RS CS T	11.757.000.000 1.418.123.778 12.359.200.000 0	885.860.000 15.769.470 276.587.000 0	12.642.860.000 1.402.354.308 12.082.613.000 0	5.933.967.665 1.370.494.328 7.304.461.993 0	1.524.176.292 31.859.980 1.556.036.272 0	7.458.143.957 1.402.354.308 0 0	5.184.716.043 0 4.778.151.007 0		

(1) : RS = Residui, CP = Competenza, CS = Cassa, T = Totale

Associazione Cassa Nazionale di Previdenza e Assistenza Ragionieri e Periti Commerciali										
Pag. 33										
Bilancio Consuntivo										
PARTE SPESA - ANNO 1996										
Capitolo Art. Cod. Stato	Descrizione	(1)	Previsioni			Somme Impegnate			Differenze rispetto alle previsioni	
			Iniziali	Variazioni	Definitive	Da pagare	Tot. Impegnato			
1	TITOLO I SPESE CORRENTI									
05	Categoria V SPESE PER PRESTAZIONI ISTITUZIONALI									
0501	Pensioni dirette di vecchiaia	CP	37.000.000.000	0 (=)	37.000.000.000	33.778.470.913	210.561.137	33.989.032.050	3.010.967.950 (-)	
		RS	384.851.413	0 (=)	384.851.413	384.851.413	0	384.851.413	0 (=)	
		CS	37.400.000.000	15.000.000 (+)	37.385.000.000	34.163.322.326	210.561.137	33.989.032.050	3.221.677.674 (-)	
		T								
0503	Pensioni indirette	CP	7.900.000.000	0 (=)	7.900.000.000	7.586.142.860	20.779.329	7.606.922.189	293.077.811 (-)	
		RS	120.511.705	6.462.168 (-)	114.049.537	113.775.285	274.252	114.049.537	0 (=)	
		CS	7.900.000.000	0 (=)	7.900.000.000	7.699.918.145	21.053.581	7.606.922.189	200.081.855 (-)	
		T								
0504	Pensioni di reversibilita	CP	6.500.000.000	0 (=)	6.500.000.000	5.942.211.931	19.552.043	5.961.763.974	538.236.026 (-)	
		RS	41.599.677	0 (=)	41.599.677	41.599.677	0	41.599.677	0 (=)	
		CS	6.500.000.000	0 (=)	6.500.000.000	5.983.811.608	19.552.043	5.961.763.974	516.186.392 (-)	
		T								
0505	Pensioni di invalidita	CP	5.000.000.000	0 (=)	5.000.000.000	3.884.634.863	58.818.859	3.943.453.722	1.056.546.278 (-)	
		RS	64.181.125	0 (=)	64.181.125	64.181.125	0	64.181.125	0 (=)	
		CS	5.000.000.000	0 (=)	5.000.000.000	3.948.815.988	58.818.859	3.943.453.722	1.051.184.012 (-)	
		T								
0506	Indennita una-tantum	CP	70.000.000	0 (=)	70.000.000	0	0	0	70.000.000 (-)	
		RS	0	0 (=)	0	0	0	0	0 (=)	
		CS	70.000.000	0 (=)	70.000.000	0	0	0	70.000.000 (-)	
		T								
0507	Liquidazioni	CP	0	121.000.000 (+)	121.000.000	95.176.854	24.883.917	120.060.771	939.229 (-)	
		RS	37.615.954	0 (=)	37.615.954	28.705.816	8.910.138	37.615.954	0 (=)	
		CS	26.400.000	112.500.000 (+)	138.900.000	123.882.670	33.794.055	120.060.771	15.017.330 (-)	
		T								
0508	Interventi assistenziali ai sensi dell'art. 34 L.160/63	CP	0	0 (=)	0	0	0	0	0 (=)	
		RS	5.000.000	0 (=)	5.000.000	5.000.000	0	5.000.000	0 (=)	
		CS	0	5.000.000 (+)	5.000.000	5.000.000	0	5.000.000	0 (=)	
		T								
0509	Indennita di maternita - Legge 11/12/90 n. 379	CP	3.030.000.000	2.000.000.000 (+)	5.030.000.000	4.742.272.603	188.764.586	4.931.037.189	98.962.811 (-)	
		RS	168.152.532	0 (=)	168.152.532	168.152.532	0	168.152.532	0 (=)	
		CS	3.030.000.000	2.000.000.000 (+)	5.030.000.000	4.910.425.135	188.764.586	4.931.037.189	119.574.865 (-)	
		T								
0510	Pensioni di anzianita	CP	1.000.000.000	900.000.000 (+)	1.900.000.000	1.875.275.978	15.030.734	1.890.306.712	9.693.288 (-)	
		RS	36.388.035	0 (=)	36.388.035	36.388.035	0	36.388.035	0 (=)	
		CS	1.000.000.000	900.000.000 (+)	1.900.000.000	1.911.664.013	15.030.734	1.890.306.712	11.664.013 (+)	
		T								

(1) : RS = Residui, CP = Competenza, CS = Cassa, T = Totale

Associazione Cassa Nazionale di Previdenza e Assistenza Ragionieri e Periti Commerciali											
1 TITOLO I SPESE CORRENTI											
05 Categoria V SPESE PER PRESTAZIONI ISTITUZIONALI											
Bilancio Consuntivo											
PARTE SPESA - ANNO 1996											
Capitolo Cod. Stato	Descrizione	(1)	Previsioni			Somme Impegnate			Tot. Impegnato	Differenze rispetto alle previsioni	
			Iniziali	Variazioni	Definitive	Pagate	Da pagare				
0511 0	Pensioni di inabilità	CP	750.000.000	0	750.000.000	375.211.708	5.269.355	380.481.063	369.518.937	(-)	
10511		RS	10.809.391	(-)	0	0	0	0	0	(=)	
		CS	750.000.000	0	750.000.000	375.211.708	5.269.355		374.788.292	(-)	
		T									
0512 0	Erogazione a titolo assistenziale - art. 10 L.414/91	CP	700.000.000	0	700.000.000	141.139.120	38.500.000	179.639.120	520.360.880	(-)	
10512		RS	19.500.000	0	19.500.000	18.000.000	1.500.000	19.500.000	560.360.880	(-)	
		CS	900.000.000	180.500.000	719.500.000	159.139.120	40.000.000				
		T									
0513 0	Restituzione contributi - art. 23 L.414/91	CP	1.500.000.000	175.000.000	1.675.000.000	1.452.799.032	196.053.982	1.648.853.014	26.146.986	(-)	
10513		RS	277.081.239	0	277.081.239	277.081.239	0	277.081.239	0	(=)	
		CS	1.500.000.000	452.000.000	1.952.000.000	1.729.880.271	196.053.982		222.119.729	(-)	
		T									
0514 0	Trasferimento contributi - Legge 45/90	CP	1.000.000.000	0	1.000.000.000	107.372.938	0	107.372.938	892.627.062	(-)	
10514		RS	5.402.317	0	5.402.317	5.402.317	0	5.402.317	0	(=)	
		CS	1.030.000.000	24.500.000	1.005.500.000	112.775.255	0		892.724.745	(-)	
		T									
TOTALE PER CATEGORIA 05											
		CP	64.450.000.000	3.196.000.000	67.646.000.000	59.980.708.800	778.213.942	60.758.922.742	6.887.077.258	(-)	
		RS	1.171.093.388	17.271.559	1.153.821.829	1.143.137.439	10.684.390	1.153.821.829	0	(=)	
		CS	65.106.400.000	3.249.500.000	68.355.900.000	61.123.846.239	788.898.332		7.232.053.761	(-)	
		T									

(1) : RS = Residui, CP = Competenza, CS = Cassa, T = Totale

Associazione Cassa Nazionale di Previdenza e Assistenza Ragionieri e Periti Commerciali										
Pag. 35										
Bilancio Consuntivo										
PARTE SPESA - ANNO 1996										
Capitolo Cod. Stato	Descrizione	(1)	Previsioni			Somme Impegnate			Differenze rispetto alle previsioni	
			Iniziali	Variations	Definitive	Pagate	Da pagare	Tot. Impegnato		
1	TITOLO I SPESE CORRENTI									
06	Categoria VI TRASFERIMENTI PASSIVI									
0601	Providenze al personale (art. 59 D.P.R. 509 punti 1, 2, 3) - personale dirigente ed altro personale	CP	40.428.650	0 (=)	40.428.650	16.953.300	23.475.350	40.428.650	0 (=)	
0		RS	23.502.590	0 (=)	23.502.590	23.218.000	284.590	23.502.590	0 (=)	
10601		CS	66.000.000	2.068.000 (-)	63.932.000	40.171.300	23.759.940		23.760.700 (-)	
		T								
0602	Contributo finanziamento patronati D.L. C.P.S. in. 804/47	CP	0	0 (=)	0	0	0	0	0 (=)	
0		RS	0	0 (=)	0	0	0	0	0 (=)	
10602		CS	0	0 (=)	0	0	0	0	0 (=)	
		T								
0603		CP	0	0 (=)	0	0	0	0	0 (=)	
0		RS	0	0 (=)	0	0	0	0	0 (=)	
		CS	0	0 (=)	0	0	0	0	0 (=)	
		T								
TOTALE PER CATEGORIA 06										
		CP	40.428.650	0 (=)	40.428.650	16.953.300	23.475.350	40.428.650	0 (=)	
		RS	23.502.590	0 (=)	23.502.590	23.218.000	284.590	23.502.590	0 (=)	
		CS	66.000.000	2.068.000 (-)	63.932.000	40.171.300	23.759.940		23.760.700 (-)	
		T								

(1) : RS = Residui, CP = Competenza, CS = Cassa, T = Totale

Associazione Cassa Nazionale di Previdenza e Assistenza Ragionieri e Periti Commerciali											
Pag.36											
Bilancio Consuntivo											
PARTE SPESA - ANNO 1996											
Capitolo Art. Cod.Stato	Descrizione	(1)	Previsioni			Definitive	Pagate	Somme Impegnate		Differenze rispetto alle previsioni	
			Iniziali	Variations				Da pagare	Tot. Impegnato		
0701	Interessi passivi	CP	0	0 (=)	0	0	0	0	0 (=)		
0		RS	0	0 (=)	0	0	0	0	0 (=)		
10701		CS	0	0 (=)	0	0	0	0	0 (=)		
		T									
0702	Interessi passivi su mutui	CP	0	0 (=)	0	0	0	0	0 (=)		
0		RS	0	0 (=)	0	0	0	0	0 (=)		
10702		CS	0	0 (=)	0	0	0	0	0 (=)		
		T									
0703	Spese e commissioni bancarie e di c/cp	CP	16.000.000	0 (=)	16.000.000	2.959.750	18.064	2.977.814	13.022.186 (-)		
0		RS	336.569	0 (=)	336.569	0	336.569	0	0 (=)		
10703		CS	16.000.000	0 (=)	16.000.000	2.959.750	354.633	336.569	13.040.250 (-)		
		T									
0704	Bolli e spese per acquisto titoli	CP	3.000.000	4.000.000 (+)	7.000.000	5.037.450	0	5.037.450	1.962.550 (-)		
0		RS	0	0 (=)	0	0	0	0	0 (=)		
10704		CS	3.000.000	4.000.000 (+)	7.000.000	5.037.450	0	5.037.450	1.962.550 (-)		
		T									
0705	Interessi passivi su depositi cauzionali per locazioni	CP	100.000.000	200.000.000 (+)	300.000.000	271.491.360	0	271.491.360	28.508.640 (-)		
0		RS	6.227.777	0	6.227.777	5.218.817	1.008.960	6.227.777	0 (=)		
10705		CS	100.000.000	200.000.000 (+)	300.000.000	276.710.177	1.008.960	6.227.777	23.289.823 (-)		
		T									
TOTALE PER CATEGORIA 07											
		CP	119.000.000	204.000.000 (+)	323.000.000	279.488.560	18.064	279.506.624	43.493.376 (-)		
		RS	6.564.346	0 (=)	6.564.346	5.218.817	1.345.529	6.564.346	0 (=)		
		CS	119.000.000	204.000.000 (+)	323.000.000	284.707.377	1.363.593	6.564.346	38.292.623 (-)		
		T									

(1) : RS = Residui, CP = Competenza, CS = Cassa, T = Totale

Associazione Cassa Nazionale di Previdenza e Assistenza Ragionieri e Periti Commerciali											
Pag.37											
Bilancio Consuntivo											
PARTE SPESA - ANNO 1996											
Capitolo Art. Cod.Stato	Descrizione	(1)	Previsioni			Somme Impegnate			Differenze rispetto alle previsioni		
			Iniziali	Variazioni	Definitive	Pagate	Da pagare	Tot. Impegnato			
0801 0 10801	Imposte e tasse su patrimonio immobiliare	CP RS CS T	2.600.000.000 4.286.522 2.600.000.000	0 (=) 0 (=) 0 (=)	2.600.000.000 4.286.522 2.600.000.000	2.160.332.042 4.286.522 2.164.618.564	20.196.050 0 20.196.050	2.180.528.092 4.286.522	419.471.908 (-) 0 (=) 435.381.436 (-)		
0802 0 10802	Imposte su interessi attivi	CP RS CS T	4.865.000.000 4.517.138.644 4.400.000.000	0 (=) 2.382.500 (-) 880.000.000 (+)	4.865.000.000 4.514.756.144 5.280.000.000	738.187.801 4.513.062.631 5.251.250.432	4.370.350.729 1.693.513 4.372.044.242	5.108.538.530 4.514.756.144	243.538.530 (+) 0 (=) 28.749.568 (-)		
0803 0 10803	Imposta sul reddito delle persone giuridiche	CP RS CS T	11.000.000.000 0 11.000.000.000	4.825.171.000 (-) 0 (=) 4.825.171.000 (-)	6.174.829.000 0 6.174.829.000	6.174.829.000 0 6.174.829.000	0 0 0	6.174.829.000 0 0	0 (=) 0 (=) 0 (=)		
0804 0 10804	I/LOR	CP RS CS T	1.800.000.000 0 1.800.000.000	1.517.000.000 (-) 0 (=) 1.800.000.000 (-)	283.000.000 0 0	0 0 0	0 0 0	0 0 0	283.000.000 (-) 0 (=) 0 (=)		
0805 0 10805	Imposte relative ad accertamenti contestati	CP RS CS T	50.000.000 0 50.000.000	0 (=) 0 (=) 0 (=)	50.000.000 0 50.000.000	0 0 0	0 0 0	0 0 0	50.000.000 (-) 0 (=) 50.000.000 (-)		
0806 0 10806	Imposte su dividendi	CP RS CS T	86.700.000 0 86.700.000	33.000.000 (+) 0 (=) 33.000.000 (+)	119.700.000 0 119.700.000	119.273.000 0 119.273.000	0 0 0	119.273.000 0 0	427.000 (-) 0 (=) 427.000 (-)		
0807 0 10807	Imposte e tasse	CP RS CS T	5.000.000 0 5.000.000	0 (=) 0 (=) 0 (=)	5.000.000 0 5.000.000	2.533.000 0 2.533.000	0 0 0	2.533.000 0 0	2.467.000 (-) 0 (=) 2.467.000 (-)		
TOTALE PER CATEGORIA 08											
CP	20.406.700.000	6.309.171.000 (-)	14.097.529.000	9.195.154.843	4.390.546.779	13.585.701.622	511.827.378 (-)				
RS	4.521.425.166	2.382.500 (-)	4.519.042.666	4.517.349.153	1.693.513	4.519.042.666	0 (=)				
CS	19.941.700.000	5.712.171.000 (-)	14.229.529.000	13.712.503.996	4.392.240.292	517.025.004 (-)					
T											

(1) : RS = Residui, CP = Competenza, CS = Cassa, T = Totale

Pag. 38

**Associazione Cassa Nazionale di Previdenza e Assistenza Ragionieri e Periti Commerciali**

**1 TITOLO I SPESE CORRENTI**

**09 Categoria IX POSTE CORRETTIVE E COMPENSATIVE DI ENTRATE CORRENTI**

**Bilancio Consuntivo**

**PARTE SPESA - ANNO 1996**

Capitolo Art. Cod. Stato	Descrizione	(1)	Previsioni			Definitive	Pagate	Somme Impegnate		Differenze rispetto alle previsioni
			Iniziali	Variazioni				Da pagare	Tot. Impegnato	
0901	Restituzioni diverse	CP	15.000.000	0 (=)	15.000.000	4.231.490	0	4.231.490	10.768.510 (-)	
0		RS	313.936	313.936 (-)	0	0	0	0	0 (-)	
10901		CS	15.370.000	0 (=)	15.370.000	4.231.490	0	4.231.490	11.138.510 (-)	
		T					0	0		
0902	Rimborsio contributi	CP	150.000.000	120.000.000 (+)	270.000.000	202.903.191	244.500	203.147.691	66.852.309 (-)	
0		RS	2.295.755	0 (=)	2.295.755	0	2.295.755	2.295.755	0 (=)	
10902		CS	161.500.000	110.000.000 (+)	271.500.000	202.903.191	2.540.255	203.147.691	66.596.809 (-)	
		T					2.540.255	203.147.691		
<b>TOTALE PER CATEGORIA 09</b>										
		CP	165.000.000	120.000.000 (+)	285.000.000	207.134.681	244.500	207.379.181	77.620.819 (-)	
		RS	2.609.691	313.936 (-)	2.295.755	0	2.295.755	2.295.755	0 (-)	
		CS	176.870.000	110.000.000 (+)	286.870.000	207.134.681	2.540.255	207.379.181	79.735.319 (-)	
		T					2.540.255	207.379.181		

(1) : RS = Residui, CP = Competenza, CS = Cassa, T = Totale

Associazione Cassa Nazionale di Previdenza e Assistenza Ragionieri e Periti Commerciali												
Pag. 39												
1 TITOLO I SPESE CORRENTI												
10 Categoria X SPESE NON CLASSIFICABILI IN ALTRE VOCI												
Bilancio Consuntivo												
PARTE SPESA - ANNO 1996												
Capitolo Art. Cod. Stato	Descrizione	(1)	Previsioni			Somme Impegnate			Differenze rispetto			
			Iniziali	Variazioni	Definitive	Pagate	Da pagare	Tot. Impegnato	alle previsioni			
1001	Cedole su titoli acquistati	CP	500.000.000	700.000.000 (+)	1.200.000.000	844.871.114	0	844.871.114	355.128.886 (-)			
0		RS	0	0 (=)	0	0	0	0	0 (=)			
11001		CS	500.000.000	700.000.000 (+)	1.200.000.000	844.871.114	0	844.871.114	355.128.886 (-)			
		T										
1002	Spese per liti, arbitraggi, risarcimenti ed accessori	CP	50.000.000	7.500.000 (+)	57.500.000	57.440.059	0	57.440.059	59.941 (-)			
0		RS	0	0 (=)	0	0	0	0	0 (=)			
11002		CS	50.000.000	7.500.000 (+)	57.500.000	57.440.059	0	57.440.059	59.941 (-)			
		T										
1003	Fondo di riserva	CP	3.225.959.810	2.951.650.000 (-)	274.309.810	0	0	0	274.309.810 (-)			
0		RS	0	0 (=)	0	0	0	0	0 (=)			
11003		CS	3.253.958.100	2.834.150.000 (-)	419.808.100	0	0	0	419.808.100 (-)			
		T										
1004	Spese per ruoli esattoriali	CP	1.000.000.000	0 (=)	1.000.000.000	881.164.993	0	881.164.993	118.835.007 (-)			
0		RS	0	0 (=)	0	0	0	0	0 (=)			
11004		CS	1.000.000.000	0 (=)	1.000.000.000	881.164.993	0	881.164.993	118.835.007 (-)			
		T										
1005	Aggio su vendita marche comuni	CP	1.250.000.000	0 (=)	1.250.000.000	778.976.494	44.174.668	823.151.162	426.848.838 (-)			
0		RS	75.009.806	0 (=)	75.009.806	64.673.173	10.336.633	75.009.806	0 (=)			
11005		CS	1.265.000.000	0 (=)	1.265.000.000	843.649.667	54.511.301	898.160.968	421.350.333 (-)			
		T										
TOTALE PER CATEGORIA 10												
		CP	6.025.959.810	2.244.150.000 (-)	3.781.809.810	2.562.452.660	44.174.668	2.606.627.328	1.175.182.482 (-)			
		RS	75.009.806	0 (=)	75.009.806	64.673.173	10.336.633	75.009.806	0 (=)			
		CS	6.068.958.100	2.126.650.000 (-)	3.942.308.100	2.627.125.833	54.511.301	3.501.647.134	1.315.182.267 (-)			
		T										
TOTALE PER TITOLO 1												
		CP	110.757.953.460	3.345.171.000 (-)	107.412.782.460	85.708.235.288	7.464.821.970	93.173.057.258	14.239.725.202 (-)			
		RS	8.095.151.567	39.260.342 (-)	8.055.891.225	7.898.340.835	157.550.390	8.055.891.225	0 (=)			
		CS	111.719.228.100	3.859.826.000 (-)	107.859.402.100	93.606.576.123	54.511.301	148.117.877.424	14.252.825.977 (-)			
		T										

(1) : RS = Residui, CP = Competenza, CS = Cassa, T = Totale



Associazione Cassa Nazionale di Previdenza e Assistenza Ragionieri e Periti Commerciali										
Pag.40										
TITOLO II SPESE IN CONTO CAPITALE										
Categoria XI ACQUISIZIONE BENI DI USO DUREVOLE ED OPERE IMMOBILIARI										
Bilancio Consuntivo										
PARTE SPESA - ANNO 1996										
Capitolo Art. Cod.Stato	Descrizione	(1)	Previsioni			Somme Impegnate		Tot. Impegnato	Differenze rispetto alle previsioni	
			Iniziali	Variazioni	Definitive	Pagate	Da pagare			
1101	Acquisto immobili	CP	28.000.000.000	22.000.000.000 (+)	50.000.000.000	1.243.000.000	10.489.050.000	11.732.050.000	38.267.950.000 (-)	
0		RS	23.522.802.800	3.708.100.000 (-)	19.814.702.800	17.970.802.800	1.843.900.000	19.814.702.800	0 (-)	
21101		CS	31.000.000.000	22.250.695.263 (+)	53.250.695.263	19.213.802.800	12.332.950.000		34.036.892.463 (-)	
		T								
1102	Ricostruzioni, ripristini e trasformazioni di immobili	CP	6.000.000.000	0 (=)	6.000.000.000	2.644.481.482	1.135.915.086	3.780.396.568	2.219.603.432 (-)	
0		RS	3.033.922.158	12.234.272 (-)	3.021.687.886	2.774.373.368	247.314.518	3.021.687.886	0 (-)	
21102		CS	5.185.500.000	300.000.000 (+)	5.485.500.000	5.418.854.850			66.645.150 (-)	
		T								
1103	Onerari e compensi notarili concernenti acquisto immobili	CP	300.000.000	110.000.000 (+)	410.000.000	182.904.180	226.872.800	409.776.980	223.020 (-)	
0		RS	0	0 (-)	0	0	0	0	0 (-)	
21103		CS	293.000.000	100.000.000 (-)	193.000.000	182.904.180			10.095.820 (-)	
		T								
1104	Compensi per prestazioni professionali relative alla manutenzione straordinaria e progettazione restauro - immobili da reddito	CP	300.000.000	130.000.000 (+)	430.000.000	355.329.588	2.728.649	358.058.237	71.941.763 (-)	
0		RS	35.867.669	0 (=)	35.867.669	35.867.669	0	35.867.669	0 (-)	
21104		CS	300.000.000	165.000.000 (+)	465.000.000	391.197.257			73.802.743 (-)	
		T								
TOTALE PER CATEGORIA 11										
		CP	34.600.000.000	22.240.000.000 (+)	56.840.000.000	4.425.715.250	11.854.566.535	16.280.281.785	40.559.718.215 (-)	
		RS	26.592.592.627	3.720.334.272 (-)	22.872.258.355	20.781.043.837	2.091.214.518	22.872.258.355	0 (-)	
		CS	36.778.500.000	22.615.695.263 (+)	59.394.195.263	25.206.789.087			34.187.436.176 (-)	
		T					13.945.781.053			

(1) : RS = Residui, CP = Competenza, CS = Cassa, T = Totale

Associazione Cassa Nazionale di Previdenza e Assistenza Ragionieri e Periti Commerciali												
2 TITOLO II SPESE IN CONTO CAPITALE												
12 Categoria XII ACQUISIZIONE DI IMMOBILIZZAZIONI TECNICHE												
Bilancio Consuntivo PARTE SPESA - ANNO 1996												
Capitolo Art. Cod. Stato	Descrizione	(1)	Previsioni			Somme Impegnate			Tot. Impegnato	Differenze rispetto alle previsioni		
			Iniziali	Variations	Definitive	Pagate	Da pagare					
1201	Acquisti di impianti, attrezzature e macchinari	CP	100.000.000	0 (=)	100.000.000	7.730.288	2.992.969	10.723.257	89.276.743 (-)			
0		RS	1.317.806	0 (=)	1.317.806	1.317.806	0	1.317.806	0 (=)			
21201		CS	70.000.000	0 (=)	70.000.000	9.048.094	0	9.048.094	60.951.906 (-)			
		T					2.992.969					
1202	Ripristini, trasformazioni e manutenzione straordinaria impianti, attrezzature e macchinari	CP	4.000.000.000	632.000.000 (+)	4.632.000.000	1.434.311.546	3.196.879.649	4.631.191.195	808.805 (-)			
0		RS	103.068.589	829.161 (-)	102.239.428	96.979.628	5.259.800	102.239.428	0 (=)			
21202		CS	4.000.000.000	0 (=)	4.000.000.000	1.531.291.174	3.202.139.449		2.468.708.826 (-)			
		T										
1203	Acquisto di mobili, macchine di ufficio, attrezzi e macchine elaboratrici	CP	1.780.000.000	0 (=)	1.780.000.000	122.318.930	32.056.769	154.375.699	1.625.624.301 (-)			
0		RS	483.349.440	0 (=)	483.349.440	257.646.900	225.702.540	483.349.440	0 (=)			
21203		CS	2.000.000.000	0 (=)	2.000.000.000	379.965.830			1.620.034.170 (-)			
		T					257.759.309					
1204	Bozzetto marche	CP	0	0 (=)	0	0	0	0	0 (=)			
0		RS	0	0 (=)	0	0	0	0	0 (=)			
21204		CS	0	0 (=)	0	0	0	0	0 (=)			
		T										
1205	Programmi elaborazione dati centro elettronico	CP	976.000.000	0 (=)	976.000.000	91.058.000	545.341.600	636.399.600	339.600.400 (-)			
0		RS	1.212.404.750	65.000.000 (-)	1.147.404.750	438.730.000	708.674.750	1.147.404.750	0 (=)			
21205		CS	976.000.000	0 (=)	976.000.000	529.788.000			446.212.000 (-)			
		T					1.254.016.350					
1206	Compensi per prestazioni professionali relative alla manutenzione straordinaria - Sede	CP	200.000.000	50.000.000 (+)	250.000.000	207.579.300	32.056.769	207.579.300	42.420.700 (-)			
0		RS	0	0 (=)	0	0	0	0	0 (=)			
21206		CS	200.000.000	50.000.000 (+)	250.000.000	207.579.300			42.420.700 (-)			
		T										
1207	Spese applicazione D. Lgs 509/94	CP	0	25.000.000 (+)	25.000.000	0	21.964.100	21.964.100	3.035.900 (-)			
0		RS	0	0 (=)	0	0	0	0	0 (=)			
21207		CS	0	25.000.000 (+)	25.000.000	0			25.000.000 (-)			
		T					21.964.100					
	<b>TOTALE PER CATEGORIA 12</b>	CP	7.056.000.000	707.000.000 (+)	7.763.000.000	1.862.998.064	3.799.235.087	5.662.233.151	2.100.766.849 (-)			
		RS	1.800.140.585	65.829.161 (-)	1.734.311.424	794.674.334	939.637.090	1.734.311.424	0 (=)			
		CS	7.246.000.000	75.000.000 (+)	7.321.000.000	2.657.672.398			4.663.327.602 (-)			
		T					4.738.872.177					

(1) : RS = Residui, CP = Competenza, CS = Cassa, T = Totale

Associazione Cassa Nazionale di Previdenza e Assistenza Ragionieri e Periti Commerciali											
Pag. 42											
2 TITOLO II SPESE IN CONTO CAPITALE											
13 Categoria XIII PARTRECIPAZIONI E ACQUISTO DI VALORI MOBILIARI											
Bilancio Consuntivo											
PARTE SPESA - ANNO 1996											
Capitolo Art. Cod. Stato	Descrizione	(1)	Previsioni			Somme Impegnate			Differenze rispetto alle previsioni		
			Iniziali	Variazioni	Definitive	Pagate	Da pagare	Tot. Impegnato			
1301	Acquisto titoli emessi o garantiti dallo Stato ed assimilati e acquisizioni di azioni	CP	61.437.699.857	31.699.816.782 (+)	93.137.516.639	19.998.678.000	0	19.998.678.000	(-)		
0		RS	14.000.000.000	2.652.500 (-)	13.997.347.500	13.997.347.500	0	13.997.347.500	(=)		
21301		CS	54.336.605.217	12.700.994.640 (+)	67.037.599.857	33.996.025.500	0	33.996.025.500	(-)		
		T									
1302	Acquisto e sottoscrizioni di obbligazioni	CP	6.000.000.000	20.000.000.000 (+)	26.000.000.000	25.999.820.000	0	25.999.820.000	(-)		
0		RS	0	0 (=)	0	0	0	0	(=)		
21302		CS	5.000.000.000	21.000.000.000 (+)	26.000.000.000	25.999.820.000	0	25.999.820.000	(-)		
		T									
TOTALE PER CATEGORIA 13											
		CP	67.437.699.857	51.699.816.782 (+)	119.137.516.639	45.998.498.000	0	45.998.498.000	(-)		
		RS	14.000.000.000	2.652.500 (-)	13.997.347.500	13.997.347.500	0	13.997.347.500	(=)		
		CS	59.336.605.217	33.700.994.640 (+)	93.037.599.857	59.995.845.500	0	59.995.845.500	(-)		
		T									

(1) : RS = Residui, CP = Competenza, CS = Cassa, T = Totale

Associazione Cassa Nazionale di Previdenza e Assistenza Ragionieri e Periti Commerciali												
Pag. 43												
Bilancio Consuntivo												
PARTE SPESA - ANNO 1998												
Capitolo Art. Cod. Stato	Descrizione	(1)	Previsioni			Somme Impegnate			Differenze rispetto alle previsioni			
			Iniziali	Variazioni	Definitive	Pagate	Da pagare	Tot. Impegnato				
1401 0 21401	Versamenti in deposito	CP RS CS T	0 0 0 0	0 0 0 0	0 0 0 0	0 0 0 0	0 0 0 0	0 0 0 0	0 0 0 0	0 0 0 0	0 0 0 0	
1402 0 21402	Concessione di mutui a medio e lungo termine	CP RS CS T	600.000.000 0 600.000.000 0	600.000.000 0 600.000.000 0	600.000.000 0 600.000.000 0	0 0 0 0	0 0 0 0	0 0 0 0	0 0 0 0	0 0 0 0	0 0 0 0	
1403 0 21403	Concessioni di prestiti ed anticipazioni a breve termine	CP RS CS T	400.000.000 0 400.000.000 0	277.000.000 0 400.000.000 0	123.000.000 0 0 0	0 0 0 0	0 0 0 0	0 0 0 0	0 0 0 0	0 0 0 0	123.000.000 0 0 0	
1404 0 21404	Depositi a cauzione	CP RS CS T	0 0 0 0	0 0 0 0	0 0 0 0	0 0 0 0	0 0 0 0	0 0 0 0	0 0 0 0	0 0 0 0	0 0 0 0	
1405 0 21405	Vers. su c/c fruttifero vincolato per 5 anni c/o Tesoreria centrale dello Stato, ai sensi dell'art.12 del D.L. 155 22/5/93 conv. Legge 19/7/93 n.243	CP RS CS T	0 0 0 0	0 0 0 0	0 0 0 0	0 0 0 0	0 0 0 0	0 0 0 0	0 0 0 0	0 0 0 0	0 0 0 0	
<b>TOTALE PER CATEGORIA 14</b>												
		CP RS CS T	1.000.000.000 0 1.000.000.000 0	877.000.000 0 1.000.000.000 0	123.000.000 0 0 0	0 0 0 0	0 0 0 0	0 0 0 0	0 0 0 0	0 0 0 0	123.000.000 0 0 0	

(1) : RS = Residui, CP = Competenza, CS = Cassa, T = Totale

Associazione Cassa Nazionale di Previdenza e Assistenza Ragionieri e Periti Commerciali											
Pag.44											
2 TITOLO II SPESE IN CONTO CAPITALE											
15 Categoria XV INDENNITA' DI ANZIANITA' AL PERSONALE CESSATO DAL SERVIZIO											
Bilancio Consuntivo											
PARTE SPESA - ANNO 1996											
Capitolo Art. Cod. Stato	Descrizione	(1)	Previsioni			Somme Impegnate			Differenze rispetto alle previsioni		
			Iniziali	Variations	Definitive	Pagate	Da pagare	Tot. impegnato			
1501021501	Indennita di anzianita al personale cessato dal servizio	CP RS CS T	40.000.000 4.377.309 42.600.000	450.000.000 0 425.000.000	(+) (=) (+)	490.000.000 4.377.309 467.600.000	84.693.487 4.377.309 89.070.796	373.350.724 0 373.350.724	458.044.211 4.377.309	31.955.789 0 378.529.204	(-) (=) (-)
TOTALE PER CATEGORIA 15		CP RS CS T	40.000.000 4.377.309 42.600.000	450.000.000 0 425.000.000	(+) (=) (+)	490.000.000 4.377.309 467.600.000	84.693.487 4.377.309 89.070.796	373.350.724 0 373.350.724	458.044.211 4.377.309	31.955.789 0 378.529.204	(-) (=) (-)
TOTALE PER TITOLO 2		CP RS CS T	110.133.699.857 42.397.110.521 104.403.705.217	74.219.816.782 3.788.815.933 55.816.689.903	(+) (-) (+)	184.353.516.639 38.608.294.588 160.220.395.120	52.371.904.801 35.577.442.980 87.949.347.781	16.027.152.346 3.030.851.608 373.350.724	68.399.057.147 38.608.294.588	115.954.459.492 0 72.271.047.339	(-) (=) (-)

(1) : RS = Residui, CP = Competenza, CS = Cassa, T = Totale

Capitolo Art. Cod. Stato		Descrizione	(1)	Previsioni Variazioni		Definitive	Somme Impegnate Da pagare		Tot. Impegnato	Differenze rispetto alle previsioni
				Iniziali			Pagate			
1601	0	Rimborsi di mutui	CP	0	0 (E)	0	0	0	0	0 (E)
			RS	0	0 (E)	0	0	0	0	0 (E)
			CS	0	0 (E)	0	0	0	0	0 (E)
			T							
TOTALE PER CATEGORIA 16			CP	0	0 (E)	0	0	0	0	0 (E)
			RS	0	0 (E)	0	0	0	0	0 (E)
			CS	0	0 (E)	0	0	0	0	0 (E)
			T							

Associazione Cassa Nazionale di Previdenza e Assistenza Ragionieri e Periti Commerciali

3 TITOLO III ESTINZIONE DI MUTUI ED ANTICIPAZIONI

16 Categoria XVI RIMBORSI DI MUTUI

Pag. 45

Bilancio Consuntivo  
PARTE SPESA - ANNO 1996

(1) : RS = Residui, CP = Competenza, CS = Cassa, T = Totale

Capitolo Art. Cod. Stato		Descrizione	(1)	Previsioni			Somme Impegnate		Differenze rispetto alle previsioni	
				Iniziali	Variazioni	Definitive	Pagate	Tot. Impegnato		
								Da pagare		
1701 0	31701	Rimborsi di anticipazioni passive	0	0	0	0	0	0	0 (=)	
			0	0	0	0	0	0	0 (=)	
			0	0	0	0	0	0	0 (=)	
			0	0	0	0	0	0	0 (=)	
		T								
		TOTALE PER CATEGORIA 17	0	0	0	0	0	0	0 (=)	
			0	0	0	0	0	0	0 (=)	
			0	0	0	0	0	0	0 (=)	
			0	0	0	0	0	0	0 (=)	
			0	0	0	0	0	0	0 (=)	
			0	0	0	0	0	0	0 (=)	

Pag.46

Associazione Cassa Nazionale di Previdenza e Assistenza Ragionieri e Periti Commerciali

3 TITOLO III ESTINZIONE DI MUTUI ED ANTICIPAZIONI  
17 Categoria XVII RIMBORSI DI ANTICIPAZIONI PASSIVEBilancio Consuntivo  
PARTE SPESA - ANNO 1996

(1) : RS = Residui, CP = Competenza, CS = Cassa, T = Totale

Associazione Cassa Nazionale di Previdenza e Assistenza Ragionieri e Periti Commerciali												Pag.47	
3 TITOLO III ESTINZIONE DI MUTUI ED ANTICIPAZIONI													
18 Categoria XVIII RIMBORSI DI OBBLIGAZIONI													
Bilancio Consuntivo													
PARTE SPESA - ANNO 1996													
Capitolo Art. Cod.Stato	Descrizione	(1)	Previsioni			Somme Impegnate			Differenze rispetto alle previsioni				
			Iniziali	Variazioni	Definitive	Pagate	Da pagare	Tot. Impegnato					
1801	Rimborsi di obbligazioni	CP	0	0 (=)	0	0	0	0	0 (=)				
0		RS	0	0 (=)	0	0	0	0	0 (=)				
31801		CS	0	0 (=)	0	0	0	0	0 (=)				
		T											
	TOTALE PER CATEGORIA 18	CP	0	0 (=)	0	0	0	0	0 (=)				
		RS	0	0 (=)	0	0	0	0	0 (=)				
		CS	0	0 (=)	0	0	0	0	0 (=)				
		T											

(1) : RS = Residui, CP = Competenza, CS = Cassa, T = Totale



Associazione Cassa Nazionale di Previdenza e Assistenza Ragionieri e Periti Commerciali											
Pag. 48											
3 TITOLO III ESTINZIONE DI MUTUI ED ANTICIPAZIONI											
19 Categoria XIX RESTITUZIONI ALLE GESTIONI AUTONOME DI ANTICIPAZIONI											
Bilancio Consuntivo											
PARTE SPESA - ANNO 1996											
Capitolo Art. Cod. Stato	Descrizione	(1)	Previsioni			Somme Impegnate			Differenze rispetto alle previsioni		
			Definitive	Variazioni	Intiziali	Pagate	Da pagare	Tot. Impegnato			
1901	Restituzioni alle gestioni autonome di	CP	0	0	0	0	0	0	0	0	0
0	anticipazioni	RS	0	0	0	0	0	0	0	0	0
31901		CS	0	0	0	0	0	0	0	0	0
		T	0	0	0	0	0	0	0	0	0
	TOTALE PER CATEGORIA 19	CP	0	0	0	0	0	0	0	0	0
		RS	0	0	0	0	0	0	0	0	0
		CS	0	0	0	0	0	0	0	0	0
		T	0	0	0	0	0	0	0	0	0

(1) : RS = Residui, CP = Competenza, CS = Cassa, T = Totale

Associazione Cassa Nazionale di Previdenza e Assistenza Ragionieri e Periti Commerciali											
Pag. 49											
Bilancio Consuntivo											
PARTE SPESA - ANNO 1996											
Capitolo Art. Cod. Stato	Descrizione	(1)	Previsioni			Somme impegnate			Differenze rispetto alle previsioni		
			Definitive	Pagate	Da pagare	Tot. Impegnato					
			Variazioni								
2001	Estinzioni debiti diversi	CP	0	0	0	0	0	0	0	0	0
0		RS	0	0	0	0	0	0	0	0	0
32001		CS	0	0	0	0	0	0	0	0	0
		T									
TOTALE PER CATEGORIA 20											
		CP	0	0	0	0	0	0	0	0	0
		RS	0	0	0	0	0	0	0	0	0
		CS	0	0	0	0	0	0	0	0	0
		T									
TOTALE PER TITOLO 3											
		CP	0	0	0	0	0	0	0	0	0
		RS	0	0	0	0	0	0	0	0	0
		CS	0	0	0	0	0	0	0	0	0
		T									

(1) : RS = Residui, CP = Competenza, CS = Cassa, T = Totale

Associazione Cassa Nazionale di Previdenza e Assistenza Ragionieri e Periti Commerciali												
Pag. 50												
Bilancio Consuntivo												
PARTE SPESA - ANNO 1996												
Capitolo Art.	Descrizione	(1)	Previsioni			Somme Impegnate			Differenze rispetto alle previsioni			
			Iniziali	Variazioni	Definitive	Pagate	Da pagare	Tot. Impegnato				
2101	Ritenute erariali	CP	6.900.000.000	0 (=)	6.900.000.000	9.630.349.109	3.005.325.170	12.635.674.279	5.735.674.279 (+)			
0		RS	2.291.093.928	1.072 (+)	2.291.093.000	2.291.093.000	0	2.291.093.000	0 (=)			
42101		CS	6.816.000.000	0 (=)	6.816.000.000	11.921.442.109	3.005.325.170		5.105.442.109 (+)			
		T										
2102	Ritenute previdenziali ed assistenziali	CP	390.000.000	0 (=)	390.000.000	407.896.302	63.212.501	471.108.803	81.108.803 (+)			
0		RS	47.890.720	0 (=)	47.890.720	47.890.720	0	47.890.720	0 (=)			
42102		CS	383.500.000	0 (=)	383.500.000	455.787.022	63.212.501		72.287.022 (+)			
		T										
2103	Ritenute diverse	CP	0	0 (=)	0	0	0	0	0 (=)			
0		RS	0	0 (=)	0	0	0	0	0 (=)			
42103		CS	0	0 (=)	0	0	0	0	0 (=)			
		T										
2104	Trattute a favore di terzi	CP	50.000.000	0 (=)	50.000.000	64.868.672	5.461.869	70.330.541	20.330.541 (+)			
0		RS	15.943.421	0 (=)	15.943.421	489.500	15.453.921	15.943.421	0 (=)			
42104		CS	48.500.000	0 (=)	48.500.000	65.358.172	20.915.790		16.858.172 (+)			
		T										
2105	Somme pagate per conto terzi	CP	400.000.000	0 (=)	400.000.000	431.975.779	40.312.302	472.288.081	72.288.081 (+)			
0		RS	47.362.133	0 (=)	47.362.133	32.653.376	14.708.757	47.362.133	0 (=)			
42105		CS	399.700.000	0 (=)	399.700.000	464.629.155	55.021.059		64.929.155 (+)			
		T										
2106	Restituzione depositi cauzionali conto terzi	CP	0	0 (=)	0	0	0	0	0 (=)			
0		RS	203.333.000	0 (=)	203.333.000	0	203.333.000	203.333.000	0 (=)			
42106		CS	0	0 (=)	0	0	0	0	0 (=)			
		T										
2107	Partite in conto sospesi	CP	300.000.000	0 (=)	300.000.000	78.125.277.388	2.282.382.750	80.407.660.138	80.107.660.138 (+)			
0		RS	6.089.465.434	0 (=)	6.089.465.434	180.474.999	5.908.990.435	6.089.465.434	0 (=)			
42107		CS	530.000.000	0 (=)	530.000.000	78.305.752.387	8.191.373.185		77.775.752.387 (+)			
		T										
2108	Restituzione depositi cauzionali per locazioni	CP	600.000.000	0 (=)	600.000.000	6.789.282	414.580.249	421.369.531	178.630.469 (-)			
0		RS	2.388.676.089	0 (=)	2.388.676.089	63.291.582	2.325.384.507	2.388.676.089	0 (=)			
42108		CS	50.000.000	0 (=)	50.000.000	70.080.864	2.739.964.756		20.080.864 (+)			
		T										
TOTALE PER CATEGORIA 21												
CP			8.640.000.000	0 (=)	8.640.000.000	88.667.156.532	5.811.274.841	94.478.431.373	85.638.431.373 (+)			
RS			11.083.762.725	1.072 (+)	11.083.763.797	2.615.893.177	8.467.870.620	11.083.763.797	0 (=)			
CS			8.227.700.000	0 (=)	8.227.700.000	91.283.049.709	14.279.145.461		83.055.349.709 (+)			
T												

(1) : RS = Residui, CP = Competenza, CS = Cassa, T = Totale

Associazione Cassa Nazionale di Previdenza e Assistenza Ragionieri e Periti Commerciali												Pag. 51			
4 TITOLO IV SPESE AVENTI NATURA DI PARTITE DI GIRO															
21 Categoria XXI SPESE AVENTI NATURA DI PARTITE DI GIRO															
Bilancio Consuntivo															
PARTE SPESA - ANNO 1998															
Capitolo Art. Cod. Stato	Descrizione	(1)	Previsioni		Definitive	Pagate	Somme Impegnate		Tot. Impegnato	Differenze rispetto alle previsioni					
			Iniziali	Variazioni			Da pagare	Impegnato		(+)	(-)				
	TOTALE PER TITOLO 4		8.640.000.000	0 (=)	8.640.000.000	88.667.156.532	5.811.274.841	94.478.431.373	85.838.431.373	0 (+)					
		CP	11.083.762.725	1.072 (+)	11.083.763.797	2.615.893.177	8.467.870.620	11.083.763.797	0 (=)						
		RS	8.227.700.000	0 (=)	8.227.700.000	91.283.049.709	14.279.145.461		83.055.349.709	0 (+)					
		T													

(1) : RS = Residui, CP = Competenza, CS = Cassa, T = Totale

Riepilogo Generale		Associazione Cassa Nazionale di Previdenza e Assistenza Ragionieri e Periti Commer Pag.1									
		Bilancio Consuntivo PARTE ENTRATA - ANNO 1996									
Descrizione	(1)	Previsioni		Definitive	Riscosse	Somme Accertate		Tot. Accertato	Differenze rispetto alle previsioni		
		Iniziali	Variazioni			Da riscuotere					
Avanzo di amministrazione	CP RS CS T	21.050.653.317 0 0 0	65.361.645.782 (+) 0 0	86.412.299.099 (+) 0 0	0 0 0	0 0 0	0 0 0	0 0 0	86.412.299.099 (-) 0 0		
Fondo iniziale di cassa	CP RS CS T	0 0 0 20.173.033.317	0 0 0 41.716.963.903	0 0 0 61.889.997.220	0 0 0 0	0 0 0 0	0 0 0 0	0 0 0 0	0 0 0 61.889.997.220		
Categoria I ALIQUOTE CONTRIBUTIVE A CARICO DEGLI ISCRITTI	CP RS CS T	129.530.000.000 57.701.017.957 129.990.000.000	0 2.000.000.000 1.865.900.000	129.530.000.000 55.701.017.957 131.855.900.000	112.330.093.091 43.031.584.361 155.361.677.452	29.506.978.653 12.669.433.596 42.176.412.249	141.837.071.744 55.701.017.957	141.837.071.744 55.701.017.957	12.307.071.744 0 23.505.777.452		
Categoria II QUOTE DI PARTECIPAZIONE ISCRITTI ALL'ONERE DI SPECIFICHE GESTIONI	CP RS CS T	0 0 0 0	0 0 0 0	0 0 0 0	0 0 0 0	0 0 0 0	0 0 0 0	0 0 0 0	0 0 0 0		
TOTALE TITOLO I ENTRATE CONTRIBUTIVE	CP RS CS T	129.530.000.000 57.701.017.957 129.990.000.000	0 2.000.000.000 1.865.900.000	129.530.000.000 55.701.017.957 131.855.900.000	112.330.093.091 43.031.584.361 155.361.677.452	29.506.978.653 12.669.433.596 42.176.412.249	141.837.071.744 55.701.017.957	141.837.071.744 55.701.017.957	12.307.071.744 0 23.505.777.452		
Categoria III TRASFERIMENTI DA PARTE DELLO STATO	CP RS CS T	0 0 0 0	0 0 0 0	0 0 0 0	0 0 0 0	0 0 0 0	0 0 0 0	0 0 0 0	0 0 0 0		
Categoria IV TRASFERIMENTI DA PARTE DELLE REGIONI	CP RS CS T	0 0 0 0	0 0 0 0	0 0 0 0	0 0 0 0	0 0 0 0	0 0 0 0	0 0 0 0	0 0 0 0		
Categoria V TRASFERIMENTI DA PARTE DEI COMUNI E DELLE PROVINCE	CP RS CS T	0 0 0 0	0 0 0 0	0 0 0 0	0 0 0 0	0 0 0 0	0 0 0 0	0 0 0 0	0 0 0 0		
Categoria VI TRASFERIMENTI DA PARTE DI ALTRI ENTI DEL SETTORE PUBBLICO	CP RS CS T	0 0 0 0	0 0 0 0	0 0 0 0	0 0 0 0	0 0 0 0	0 0 0 0	0 0 0 0	0 0 0 0		
TOTALE TITOLO II ENTRATE DERIVANTI DA TRASFERIMENTI CORRENTI	CP RS CS T	0 0 0 0	0 0 0 0	0 0 0 0	0 0 0 0	0 0 0 0	0 0 0 0	0 0 0 0	0 0 0 0		
Categoria VII ENTRATE DERIVANTI DA VENDITA BENI E DA PRESTAZIONE DI SERVIZI	CP RS CS T	0 0 0 0	0 0 0 0	0 0 0 0	0 0 0 0	0 0 0 0	0 0 0 0	0 0 0 0	0 0 0 0		

(1) : RS = Residui, CP = Competenza, CS = Cassa, T = Totale

Riepilogo Generale		Associazione Cassa Nazionale di Previdenza e Assistenza Ragionieri e Periti Commer Pag.2 Bilancio Consuntivo PARTE ENTRATA - ANNO 1996									
		Descrizione	(1)	Previsioni			Somme Accertate			Tot. Accertato	Differenze rispetto alle previsioni
Iniziali	Variazioni			Definitive	Riscosse	Da riscuotere					
Categoria VIII REDDITI E PROVENTI PATRIMONIALI	CP	40.982.000.000	0 (=)	40.982.000.000	22.136.318.092	21.790.258.840	43.926.576.932	2.944.576.932 (+)			
	RS	25.060.237.508	609.420.103 (-)	24.450.817.405	18.686.294.155	5.764.523.250	24.450.817.405	0 (=)			
	CS	36.014.000.000	2.638.000.000 (+)	38.652.000.000	40.822.612.247	27.554.782.090	24.450.817.405	2.170.612.247 (+)			
Categoria IX POSTE CORRETTIVE E COMPENSATIVE DI SPESE CORRENTI	CP	2.500.000.000	0 (=)	2.500.000.000	1.921.778.126	672.323.806	2.594.101.932	94.101.932 (+)			
	RS	1.282.127.020	343.200.456 (-)	938.926.564	314.360.986	624.565.578	938.926.564	0 (=)			
	CS	2.600.000.000	0 (=)	2.600.000.000	2.236.139.112	1.296.889.384	2.600.000.000	363.860.888 (-)			
Categoria X ENTRATE NON CLASSIFICABILI IN ALTRE VOCI	CP	25.524.000.000	0 (=)	25.524.000.000	16.048.398.947	899.408.075	16.947.807.022	8.576.192.978 (+)			
	RS	1.516.612.608	5.797.381 (-)	1.510.815.227	1.293.463.476	217.351.751	1.510.815.227	0 (=)			
	CS	25.824.000.000	3.000.000 (+)	25.827.000.000	17.341.862.423	1.116.759.826	1.510.815.227	8.485.137.577 (-)			
TOTALE TITOLO III ALTRE ENTRATE	CP	69.006.000.000	0 (=)	69.006.000.000	40.106.495.165	23.361.990.721	63.468.485.886	5.537.514.114 (+)			
	RS	27.858.977.136	958.417.940 (-)	26.900.559.196	20.294.118.617	6.606.440.579	26.900.559.196	0 (=)			
	CS	64.438.000.000	2.641.000.000 (+)	67.079.000.000	60.400.613.782	29.968.431.300	26.900.559.196	6.678.386.218 (-)			
Categoria XI ALIENAZIONE DI IMMOBILI E DIRITTI REALI	CP	0	0 (=)	0	0	0	0	0 (=)			
	RS	0	0 (=)	0	0	0	0	0 (=)			
	CS	0	0 (=)	0	0	0	0	0 (=)			
Categoria XII ALIENAZIONE DI IMMOBILIZZAZIONI TECNICHE	CP	0	0 (=)	0	1.150.000	0	1.150.000	1.150.000 (+)			
	RS	0	0 (=)	0	0	0	0	0 (=)			
	CS	0	0 (=)	0	1.150.000	0	1.150.000	1.150.000 (+)			
Categoria XIII REALIZZO DI VALORI MOBILIARI	CP	1.200.000.000	0 (=)	1.200.000.000	1.242.940.859	0	1.242.940.859	42.940.859 (+)			
	RS	0	0 (=)	0	0	0	0	0 (=)			
	CS	1.200.000.000	0 (=)	1.200.000.000	1.242.940.859	0	1.242.940.859	42.940.859 (+)			
Categoria XIV RISCOSSIONI DI CREDITI	CP	105.000.000	5.513.000.000 (+)	5.618.000.000	5.804.731.688	9.101.016	5.813.832.704	195.832.704 (+)			
	RS	777.878	0 (=)	777.878	777.878	0	777.878	0 (=)			
	CS	104.000.000	5.733.000.000 (+)	5.837.000.000	5.805.509.566	9.101.016	5.813.832.704	31.490.434 (-)			
TOTALE TITOLO IV ENTRATE PER ALIENAZIONE DI BENI PATRIMONIALI E RISCOSSIONI DI CREDITI	CP	1.305.000.000	5.513.000.000 (+)	6.818.000.000	7.048.822.547	9.101.016	7.057.923.563	239.923.563 (+)			
	RS	777.878	0 (=)	777.878	777.878	0	777.878	0 (=)			
	CS	1.304.000.000	5.733.000.000 (+)	7.037.000.000	7.049.600.425	9.101.016	7.057.923.563	12.600.425 (+)			
Categoria XV TRASFERIMENTI DALLO STATO	CP	0	0 (=)	0	0	0	0	0 (=)			
	RS	0	0 (=)	0	0	0	0	0 (=)			
	CS	0	0 (=)	0	0	0	0	0 (=)			
Categoria XVI TRASFERIMENTI DALLE REGIONI	CP	0	0 (=)	0	0	0	0	0 (=)			
	RS	0	0 (=)	0	0	0	0	0 (=)			
	CS	0	0 (=)	0	0	0	0	0 (=)			

(1) : RS = Residui, CP = Competenza, CS = Cassa, T = Totale

Riepilogo Generale		Associazione Cassa Nazionale di Previdenza e Assistenza Ragionieri e Periti Commer Pag.3									
		Bilancio Consuntivo									
		PARTE ENTRATA - ANNO 1996									
Descrizione	(1)	Previsioni			Somme Accertate			Differenze rispetto		Tot. Accertato	alle previsioni
		iniziali	Variazioni	Definitive	Riscosse	Da riscuotere	Tot. Accertato	Differenze	alle previsioni		
Categoria XVII TRASFERIMENTI DA COMUNI E PROVINCE	CP	0	0 (=)	0	0	0	0	0	0	0	0 (=)
	RS	0	0 (=)	0	0	0	0	0	0	0	0 (=)
	CS	0	0 (=)	0	0	0	0	0	0	0	0 (=)
	T	0	0 (=)	0	0	0	0	0	0	0	0 (=)
Categoria XVIII TRASFERIMENTI DA ALTRI ENTI DEL SETTORE PUBBLICO	CP	2.600.166	1.135.265 (-)	1.464.901	1.464.901	0	1.464.901	0	1.464.901	1.464.901	0 (=)
	RS	0	0 (=)	0	0	0	0	0	0	0	0 (=)
	CS	0	0 (=)	0	0	0	0	0	0	0	0 (=)
	T	2.600.166	1.135.265 (-)	1.464.901	1.464.901	0	1.464.901	0	1.464.901	1.464.901	0 (=)
TOTALE TITOLO V ENTRATE DERIVANTI DA TRASFERIMENTI IN CONTO CAPITALE	CP	0	0 (=)	0	0	0	0	0	0	0	0 (=)
	RS	0	0 (=)	0	0	0	0	0	0	0	0 (=)
	CS	0	0 (=)	0	0	0	0	0	0	0	0 (=)
	T	0	0 (=)	0	0	0	0	0	0	0	0 (=)
Categoria XIX ASSUNZIONE DI MUTUI	CP	0	0 (=)	0	0	0	0	0	0	0	0 (=)
	RS	0	0 (=)	0	0	0	0	0	0	0	0 (=)
	CS	0	0 (=)	0	0	0	0	0	0	0	0 (=)
	T	0	0 (=)	0	0	0	0	0	0	0	0 (=)
Categoria XX ASSUNZIONE DI ALTRI DEBITI FINANZIARI	CP	0	0 (=)	0	0	0	0	0	0	0	0 (=)
	RS	0	0 (=)	0	0	0	0	0	0	0	0 (=)
	CS	0	0 (=)	0	0	0	0	0	0	0	0 (=)
	T	0	0 (=)	0	0	0	0	0	0	0	0 (=)
Categoria XXI EMISSIONE DI OBBLIGAZIONI	CP	0	0 (=)	0	0	0	0	0	0	0	0 (=)
	RS	0	0 (=)	0	0	0	0	0	0	0	0 (=)
	CS	0	0 (=)	0	0	0	0	0	0	0	0 (=)
	T	0	0 (=)	0	0	0	0	0	0	0	0 (=)
TOTALE TITOLO VI ACCENSIONE DI PRESTITI	CP	0	0 (=)	0	0	0	0	0	0	0	0 (=)
	RS	0	0 (=)	0	0	0	0	0	0	0	0 (=)
	CS	0	0 (=)	0	0	0	0	0	0	0	0 (=)
	T	0	0 (=)	0	0	0	0	0	0	0	0 (=)
Categoria XXII PARTITE DI GIRO	CP	8.640.000.000	0	8.640.000.000	8.640.000.000	0	8.640.000.000	0	8.640.000.000	8.640.000.000	0 (=)
	RS	534.953.555	4.145.538 (-)	530.808.017	530.808.017	0	530.808.017	0	530.808.017	530.808.017	0 (=)
	CS	8.445.600.000	0	8.445.600.000	8.445.600.000	0	8.445.600.000	0	8.445.600.000	8.445.600.000	0 (=)
	T	8.640.000.000	4.145.538 (-)	8.640.000.000	8.640.000.000	0	8.640.000.000	0	8.640.000.000	8.640.000.000	0 (=)
TOTALE TITOLO VII PARTITE DI GIRO	CP	8.640.000.000	0	8.640.000.000	8.640.000.000	0	8.640.000.000	0	8.640.000.000	8.640.000.000	0 (=)
	RS	534.953.555	4.145.538 (-)	530.808.017	530.808.017	0	530.808.017	0	530.808.017	530.808.017	0 (=)
	CS	8.445.600.000	0	8.445.600.000	8.445.600.000	0	8.445.600.000	0	8.445.600.000	8.445.600.000	0 (=)
	T	8.640.000.000	4.145.538 (-)	8.640.000.000	8.640.000.000	0	8.640.000.000	0	8.640.000.000	8.640.000.000	0 (=)
TOTALE GENERALE ENTRATA	CP	208.481.000.000	5.513.000.000 (+)	213.994.000.000	213.994.000.000	0	213.994.000.000	0	213.994.000.000	213.994.000.000	0 (=)
	RS	86.098.326.692	2.963.698.743 (-)	83.134.627.949	83.134.627.949	0	83.134.627.949	0	83.134.627.949	83.134.627.949	0 (=)
	CS	204.177.600.000	10.239.900.000 (+)	214.417.500.000	214.417.500.000	0	214.417.500.000	0	214.417.500.000	214.417.500.000	0 (=)
	T	208.481.000.000	5.513.000.000 (+)	213.994.000.000	213.994.000.000	0	213.994.000.000	0	213.994.000.000	213.994.000.000	0 (=)
	T	204.177.600.000	10.239.900.000 (+)	214.417.500.000	214.417.500.000	0	214.417.500.000	0	214.417.500.000	214.417.500.000	0 (=)
	T	72.466.928.507		72.466.928.507	72.466.928.507		72.466.928.507		72.466.928.507	72.466.928.507	

(1) : RS = Residui, CP = Competenza, CS = Cassa, T = Totale

Riepilogo Generale		Associazione Cassa Nazionale di Previdenza e Assistenza Ragionieri e Periti Commer. Pag.4									
		Bilancio Consuntivo PARTE SPESA - ANNO 1996									
Descrizione	(1)	Previsioni			Somme Impegnate			Differenze rispetto			
		Iniziali	Variazioni	Definitive	Pagate	Da pagare	Tot. Impegnato	alle previsioni			
Categoria I SPESE PER GLI ORGANI DELL'ENTE	CP	1.545.000.000	275.290.000 (+)	1.820.290.000	1.545.606.920	270.327.510	1.815.934.430	4.355.570 (-)			
	RS	293.492.336	709.158 (-)	292.783.178	292.783.178	0	292.783.178	0 (=)			
	CS	1.545.000.000	290.650.000 (+)	1.835.650.000	1.838.390.098	270.327.510	1.815.934.430	2.740.098 (+)			
Categoria II ONERI PER IL PERSONALE IN ATTIVITA' DI SERVIZIO	CP	6.248.865.000	527.000.000 (+)	6.775.865.000	5.986.767.859	433.644.865	6.420.412.724	355.452.276 (-)			
	RS	583.330.466	2.813.719 (-)	580.516.747	481.466.747	99.050.000	580.516.747	0 (=)			
	CS	6.336.100.000	403.500.000 (+)	6.739.600.000	6.468.234.606	532.694.865	6.420.412.724	271.365.394 (-)			
Categoria III ONERI PER IL PERSONALE IN QUIESCENZA	CP	0	0 (=)	0	0	0	0	0 (=)			
	RS	0	0 (=)	0	0	0	0	0 (=)			
	CS	0	0 (=)	0	0	0	0	0 (=)			
Categoria IV SPESE PER L'ACQUISTO DI BENI DI CONSUMO E DI SERVIZI	CP	11.757.000.000	885.860.000 (+)	12.642.860.000	5.933.967.665	1.524.176.292	7.458.143.957	5.184.716.043 (-)			
	RS	1.418.123.778	15.769.470 (-)	1.402.354.308	1.370.494.328	31.859.980	1.402.354.308	0 (=)			
	CS	12.359.200.000	276.587.000 (-)	12.082.613.000	7.304.461.993	1.556.036.272	1.402.354.308	4.778.151.007 (-)			
Categoria V SPESE PER PRESTAZIONI ISTITUZIONALI	CP	64.450.000.000	3.196.000.000 (+)	67.646.000.000	59.980.708.800	778.213.942	60.758.922.742	6.887.077.258 (-)			
	RS	1.171.093.388	17.271.559 (-)	1.153.821.829	1.143.137.439	10.684.390	1.153.821.829	0 (=)			
	CS	65.106.400.000	3.249.500.000 (+)	68.355.900.000	61.123.846.239	788.898.332	60.758.922.742	7.232.053.761 (-)			
Categoria VI TRASFERIMENTI PASSIVI	CP	40.428.650	0 (-)	40.428.650	16.953.300	23.475.350	40.428.650	0 (=)			
	RS	23.502.590	0 (=)	23.502.590	23.218.000	284.590	23.502.590	0 (=)			
	CS	66.000.000	2.068.000 (-)	63.932.000	40.171.300	23.759.940	23.502.590	23.760.700 (-)			
Categoria VII ONERI FINANZIARI	CP	119.000.000	204.000.000 (+)	323.000.000	279.488.560	18.064	279.506.624	43.493.376 (-)			
	RS	6.564.346	0 (=)	6.564.346	5.218.817	1.345.529	6.564.346	0 (=)			
	CS	119.000.000	204.000.000 (+)	323.000.000	284.707.377	1.363.593	279.506.624	38.292.623 (-)			
Categoria VIII ONERI TRIBUTARI	CP	20.406.700.000	6.309.171.000 (-)	14.097.529.000	9.195.154.843	4.390.546.779	13.585.701.622	511.827.378 (-)			
	RS	4.521.425.166	2.382.500 (-)	4.519.042.666	4.517.349.153	1.693.513	4.519.042.666	0 (=)			
	CS	19.941.700.000	5.712.171.000 (-)	14.229.529.000	13.712.503.996	4.392.240.292	13.585.701.622	517.025.004 (-)			
Categoria IX POSTE CORRETTIVE E COMPENSATIVE DI ENTRATE CORRENTI	CP	165.000.000	120.000.000 (+)	285.000.000	207.134.681	244.500	207.379.181	77.620.819 (-)			
	RS	2.609.691	313.936 (-)	2.295.755	0	2.295.755	2.295.755	0 (=)			
	CS	176.870.000	110.000.000 (+)	286.870.000	207.134.681	2.540.255	207.379.181	79.735.319 (-)			
Categoria X SPESE NON CLASSIFICABILI IN ALTRE VOCI	CP	6.025.959.810	2.244.150.000 (-)	3.781.809.810	2.562.452.660	44.174.668	2.606.627.328	1.175.182.482 (-)			
	RS	75.009.806	0 (=)	75.009.806	64.673.173	10.336.633	75.009.806	0 (=)			
	CS	6.066.958.100	2.126.650.000 (-)	3.942.308.100	2.627.125.833	54.511.301	2.606.627.328	1.315.182.267 (-)			
TOTALE TITOLO I SPESE CORRENTI	CP	110.757.953.460	3.345.171.000 (-)	107.412.782.460	85.708.235.288	7.464.821.970	93.173.057.258	14.239.725.202 (-)			
	RS	8.095.151.567	39.260.342 (-)	8.055.891.225	7.898.340.835	157.550.390	8.055.891.225	0 (=)			
	CS	111.719.228.100	3.859.826.000 (-)	107.859.402.100	93.606.576.123	7.622.372.360	93.173.057.258	14.252.825.977 (-)			

(1) : RS = Residui, CP = Competenza, CS = Cassa, T = Totale



Descrizione		Associazione Cassa Nazionale di Previdenza e Assistenza Ragionieri e Periti Commer Pag.5 Bilancio Consuntivo PARTE SPESA - ANNO 1996										Differenze rispetto alle previsioni
		Previsioni			Somme Impegnate			Tot. Impegnato				
		Iniziali	Variations	Definitive	Pagate	Da pagare	Tot. Impegnato	Differenze rispetto alle previsioni				
(1)												
	CP	34.600.000.000	22.240.000.000 (+)	56.840.000.000 (+)	4.425.715.250	11.854.566.535	16.280.281.785	40.559.718.215 (-)				
	RS	26.592.592.627	3.720.334.272 (-)	22.872.258.355	20.781.043.837	2.091.214.518	22.872.258.355	0 (-)				
	CS	36.778.500.000	22.615.695.263 (+)	59.394.195.263	25.206.759.087	13.945.781.053	34.187.436.176 (-)					
	T											
	CP	7.056.000.000	707.000.000 (+)	7.763.000.000 (+)	1.862.998.064	3.799.235.087	5.662.233.151	2.100.766.849 (-)				
	RS	1.800.140.585	65.829.161 (-)	1.734.311.424	794.674.334	939.637.090	1.734.311.424	0 (-)				
	CS	7.246.000.000	75.000.000 (+)	7.321.000.000	2.657.672.398	4.738.872.177	4.663.327.602 (-)					
	T											
	CP	67.437.699.857	51.699.816.782 (+)	119.137.516.639	45.998.498.000	0	45.998.498.000	73.139.018.639 (-)				
	RS	14.000.000.000	2.652.500 (-)	13.997.347.500	13.997.347.500	0	13.997.347.500	0 (-)				
	CS	59.336.605.217	33.700.994.640 (+)	93.037.599.857	59.995.845.500	0	33.041.754.357 (-)					
	T											
	CP	1.000.000.000	877.000.000 (-)	123.000.000	0	0	0	123.000.000 (-)				
	RS	0	0 (-)	0	0	0	0	0 (-)				
	CS	1.000.000.000	1.000.000.000 (+)	0	0	0	0	0 (-)				
	T											
	CP	40.000.000	450.000.000 (+)	490.000.000	84.693.487	373.350.724	458.044.211	31.955.789 (-)				
	RS	4.377.309	0	4.377.309	4.377.309	0	4.377.309	0 (-)				
	CS	42.600.000	425.000.000 (+)	467.600.000	89.070.796	0	378.529.204 (-)					
	T											
	CP	110.133.699.857	74.219.816.782 (+)	184.353.516.639	52.371.904.801	16.027.152.346	68.399.057.147	115.954.459.492 (-)				
	RS	42.397.110.521	3.788.815.933 (-)	38.608.294.588	35.577.442.980	3.030.851.608	38.608.294.588	0 (-)				
	CS	104.403.705.217	55.816.689.903 (+)	160.220.395.120	87.949.347.781	19.058.003.954	72.271.047.339 (-)					
	T											
	CP	0	0 (-)	0	0	0	0	0 (-)				
	RS	0	0 (-)	0	0	0	0	0 (-)				
	CS	0	0 (-)	0	0	0	0	0 (-)				
	T											
	CP	0	0 (-)	0	0	0	0	0 (-)				
	RS	0	0 (-)	0	0	0	0	0 (-)				
	CS	0	0 (-)	0	0	0	0	0 (-)				
	T											
	CP	0	0 (-)	0	0	0	0	0 (-)				
	RS	0	0 (-)	0	0	0	0	0 (-)				
	CS	0	0 (-)	0	0	0	0	0 (-)				
	T											
	CP	0	0 (-)	0	0	0	0	0 (-)				
	RS	0	0 (-)	0	0	0	0	0 (-)				
	CS	0	0 (-)	0	0	0	0	0 (-)				
	T											
	CP	0	0 (-)	0	0	0	0	0 (-)				
	RS	0	0 (-)	0	0	0	0	0 (-)				
	CS	0	0 (-)	0	0	0	0	0 (-)				
	T											
	CP	0	0 (-)	0	0	0	0	0 (-)				
	RS	0	0 (-)	0	0	0	0	0 (-)				
	CS	0	0 (-)	0	0	0	0	0 (-)				
	T											

(1) : RS = Residui, CP = Competenza, CS = Cassa, T = Totale

Riepilogo Generale		Associazione Cassa Nazionale di Previdenza e Assistenza Ragionieri e Periti Commer Pag.6									
		Bilancio Consuntivo PARTE SPESA - ANNO 1986									
Descrizione	(1)	Previsioni			Somme Impegnate			Differenze rispetto			
		Iniziali	Variations	Definitive	Pagate	Da pagare	Tot. Impegnato	alle previsioni			
TOTALE TITOLO III ESTINZIONE DI MUTUI ED ANTICIPAZIONI	CP RS CS T	0 0 0	0 (=) 0 (=)	0 0 0	0 0 0	0 0 0	0 0 0	0 (=) 0 (=)			
Categoria XXI SPESE AVENTI NATURA DI PARTITE DI GIRO	CP RS CS T	8.640.000.000 11.083.762.725 8.227.700.000	0 1.072 0 (=)	8.640.000.000 11.083.763.797 8.227.700.000	88.667.156.532 2.615.893.177 91.283.049.709	5.811.274.841 8.467.870.620 14.279.145.461	94.478.431.373 11.083.763.797	85.838.431.373 0 83.055.349.709 (+)			
TOTALE TITOLO IV SPESE AVENTI NATURA DI PARTITE DI GIRO	CP RS CS T	8.640.000.000 11.083.762.725 8.227.700.000	0 1.072 0 (=)	8.640.000.000 11.083.763.797 8.227.700.000	88.667.156.532 2.615.893.177 91.283.049.709	5.811.274.841 8.467.870.620 14.279.145.461	94.478.431.373 11.083.763.797	85.838.431.373 0 83.055.349.709 (+)			
TOTALE GENERALE SPESA	CP RS CS T	229.531.653.317 61.576.024.813 224.350.633.317	70.874.645.782 3.828.075.203 51.956.863.903 (+)	300.406.299.099 57.747.949.610 276.307.497.220	226.747.296.621 46.091.676.992 272.838.973.613	29.303.249.157 11.656.272.618 40.959.521.775	256.050.545.778 57.747.949.610	44.355.753.321 0 3.468.523.607 (-)			

(1) : RS = Residui, CP = Competenza, CS = Cassa, T = Totale

## Quadro di raccordo riepilogo generale

Pag. 6 bis

***BILANCIO DI COMPETENZA***

Entrate previste all' 1/1/1996	208.481.000.000
Avanzo di amministrazione presunto	<u>21.050.653.317</u>
	229.531.653.317
Variazioni	<u>5.513.000.000</u>
	235.044.653.317
Maggiore avanzo di amministrazione	<u>65.361.645.782</u>
Totale generale delle entrate di competenza previste	<u><u>300.406.299.099</u></u>

***BILANCIO DI CASSA***

Entrate previste all' 1/1/1996	204.177.600.000
Fondo di cassa presunto	<u>20.173.033.317</u>
	224.350.633.317
Variazioni	<u>10.239.900.000</u>
	234.590.533.317
Maggiore fondo di cassa	<u>41.716.963.903</u>
Totale generale delle entrate di cassa previste	<u><u>276.307.497.220</u></u>



SITUAZIONE PATRIMONIALE, CONTO ECONOMICO  
E SITUAZIONE AMMINISTRATIVA  
AL 31 DICEMBRE 1996



## SITUAZIONE PATRIMONIALE AL 31.12.1996

ATTIVITA'	CONSISTENZE			DIFFERENZE	
	INIZIO ANNO	FINE ANNO	In più	In meno	
<b>Disponibilità liquide</b>					
Casse	-	-	-	-	-
Banche	61.889.997.220	106.560.635.615	44.670.638.395	-	-
Conti correnti postali	-	-	-	-	-
Altri conti correnti	-	-	-	-	-
	<b>61.889.997.220</b>	<b>106.560.635.615</b>	<b>44.670.638.395</b>		
<b>Residui attivi</b>					
Crediti verso lo Stato ed altri Enti	2.600.166	6.870.974.329	6.868.374.163	-	-
Crediti verso iscritti, soci e terzi contribuenti	85.560.772.971	72.153.944.565	-	13.406.828.406.	-
Crediti verso acquirenti, utenti, ecc.	534.953.555	142.250.942	-	392.702.613	-
Crediti diversi	<b>86.098.326.692</b>	<b>79.167.169.836</b>	<b>6.868.374.163</b>		<b>13.799.531.019</b>
<b>Crediti bancari e finanziari</b>					
Depositi vincolati	-	-	-	-	-
Mutui ed anticipazioni attive	159.185.651	155.317.036	-	3.868.615	-
Crediti per annualità, semestralità, ecc. scontate a terzi	-	-	-	-	-
Prestiti al personale	405.244.026	328.526.212	-	76.717.814	-
Crediti verso gestioni autonome	-	-	-	-	-
Depositi cauzionali	-	-	-	-	-
Crediti diversi bancari e finanziari - Tesoreria Centrale dello stato	98.227.718.355	92.714.472.080	-	5.513.246.275	-
Crediti diversi bancari e finanziari - Altri	220.000.000	-	-	220.000.000	-
	<b>99.012.148.032</b>	<b>93.198.315.328</b>			<b>5.813.832.704</b>
<b>Rimanenze attive d'esercizio</b>					
Rimanenze di prodotti	-	-	-	-	-
Rimanenze di materie prime e materiali di consumo	-	-	-	-	-
Rimanenze di viveri	-	-	-	-	-
Rimanenze diverse	-	-	-	-	-
Risconti attivi	4.347.299	16.077.180	11.729.881	-	-
	<b>4.347.299</b>	<b>16.077.180</b>	<b>11.729.881</b>		

## SITUAZIONE PATRIMONIALE AL 31.12.1996

ATTIVITA'	CONSISTENZE		DIFFERENZE	
	INIZIO ANNO	FINE ANNO	In più	In meno
<b>Investimenti mobiliari</b>				
Partecipazioni azionarie	49.446.400.000	49.446.400.000	-	-
Conferimenti e quote in altri Enti	-	-	-	-
Titoli emessi o garantiti dallo Stato ed assimilati	19.231.540.000	53.227.565.500	33.996.025.500	-
Acquisti in corso di perfezionamento	14.000.000.000	-	-	14.000.000.000
Obbligazioni e cartelle fondiarie	34.685.316.973	59.442.196.114	24.756.879.141	-
Acquisti in corso di perfezionamento	-	-	-	-
Buoni postali	-	-	-	-
Altri titoli di credito	-	-	-	-
	<b>117.363.256.973</b>	<b>162.116.161.614</b>	<b>58.752.904.641</b>	<b>14.000.000.000</b>
<b>Immobili</b>				
Edifici	360.218.988.510	384.149.235.501	23.930.246.991	-
Acquisti in corso di perfezionamento	22.862.802.800	11.497.950.000	-	11.364.852.800
Costruzioni in corso	-	-	-	-
Diritto reali	-	-	-	-
	<b>383.081.791.310</b>	<b>395.647.185.501</b>	<b>23.930.246.991</b>	<b>11.364.852.800</b>
<b>Immobilizzazioni tecniche</b>				
Immobile - Sede	54.923.839.506	59.761.780.840	4.837.941.334	-
Impianti	793.467.161	793.467.161	-	-
Attrezzatura varia	50.534.961	58.106.140	7.571.179	-
Mobili	490.620.622	542.518.622	51.898.000	-
Macchine d'ufficio	274.673.992	326.249.692	51.575.700	-
Software	2.031.145.303	2.602.544.903	571.399.600	-
Hardware	1.354.963.594	1.393.894.993	38.931.399	-
	<b>59.919.245.139</b>	<b>65.478.562.351</b>	<b>5.559.317.212</b>	-
<b>Costi pluriennali</b>				
Spese di trasformazione - Associazione Diritto Privato	-	21.964.100	21.964.100	-
Spese di costruzione, ampliamento e riorganizzazione	-	-	-	-
Costi e perdite emissioni prestiti	694.203	694.203	-	-
Bozzetto marche comuni	70.000	70.000	-	-
Bozzetto marche Luca Pacioli	<b>764.203</b>	<b>22.728.303</b>	<b>21.964.100</b>	-
	<b>807.369.876.868</b>	<b>902.206.835.728</b>	<b>139.815.175.383</b>	<b>44.978.216.523</b>
<b>TOTALE ATTIVITA'</b>				



## SITUAZIONE PATRIMONIALE AL 31.12.1996

ATTIVITA'	CONSISTENZE			DIFFERENZE	
	INIZIO ANNO	FINE ANNO	In più	In meno	
<b>Deficit patrimoniale:</b>					
Disavanzo economico esercizi precedenti	-	-	-	-	
Disavanzo economico dell'esercizio	-	-	-	-	
<b>TOTALE A PAREGGIO</b>	<b>807.369.876.868</b>	<b>902.206.835.728</b>	<b>139.815.175.383</b>		<b>44.978.216.523</b>
<b>Conti d'ordine</b>					
Valori di terzi depositati a cauzione, a garanzia, ecc.	-	-	-	-	
Conti diversi	-	-	-	-	

## SITUAZIONE PATRIMONIALE AL 31.12.1996

PASSIVITA'	CONSISTENZE		DIFFERENZE	
	INIZIO ANNO	FINE ANNO	In più	In meno
<b>Debiti di tesoreria</b>	-	-	-	-
Anticipazioni del tesoriere	-	-	-	-
Scoperti di conto corrente	-	-	-	-
<b>Residui passivi</b>				
Debiti verso lo Stato ed altri Enti	-	7.886.843.284	7.886.843.284	-
Debiti verso iscritti, soci e terzi per prestazioni dovute	1.171.093.388	788.898.332	-	382.195.056
Debiti verso fornitori	49.321.168.700	25.518.497.698	-	23.802.671.002
Debiti verso terzi per prestazioni ricevute	-	-	-	-
Debiti diversi	11.083.762.725	14.263.091.937	3.179.329.212	-
	<b>61.576.024.813</b>	<b>48.457.331.251</b>	<b>11.066.172.496</b>	<b>24.184.866.058</b>
<b>Debiti bancari e finanziari</b>				
Mutui ed anticipazioni passive	-	-	-	-
Obbligazioni in circolazione	-	-	-	-
Debiti verso il personale per depositi	-	-	-	-
Debiti verso gestioni autonome	-	-	-	-
Debiti diversi bancari e finanziari	-	-	-	-
<b>Rimanenze passive di esercizio</b>				
Riserve tecniche	-	-	-	-
Risconti passivi	-	791.676.064	791.676.064	-
	-	<b>791.676.064</b>	<b>791.676.064</b>	-
<b>Fondi di accantonamenti vari</b>				
Fondo liquidazione indennità di anzianità personale e TFR	2.172.575.769	2.180.655.802	8.080.033	-
Fondo imposte e tasse	-	-	-	-
Fondo rischi	-	16.053.524	16.053.524	-
Fondo accantonamento per la Previdenza	670.909.238.105	670.909.238.105	-	-
Fondo accantonamento per l'Assistenza	2.624.043.305	2.624.043.305	-	-
	<b>675.705.857.179</b>	<b>675.729.990.736</b>	<b>24.133.557</b>	-

## SITUAZIONE PATRIMONIALE AL 31.12.1996

PASSIVITA'	CONSISTENZE		DIFFERENZE	
	INIZIO ANNO	FINE ANNO	In più	In meno
<b>Poste rettificative dell'attivo</b>				
Fondo svalutazione crediti	51.277.335	293.137.876	241.860.541	-
Fondo svalutazione titoli e partecipazioni	2.340.598.538	2.340.598.538	-	-
Fondo ammortamento immobili - Sede	2.106.287.038	3.762.347.302	1.656.060.264	-
Fondo ammortamento immobili da reddito	63.626.574.062	74.604.247.128	10.977.673.066	-
Fondo ammortamento impianti	360.326.089	540.176.480	179.850.391	-
Fondo ammortamento attrezzatura varia	46.005.172	52.180.948	6.175.776	-
Fondo ammortamento mobili	448.689.770	467.664.217	18.974.447	-
Fondo ammortamento automezzi	-	-	-	-
Fondo ammortamento macchine d'ufficio	246.879.325	278.895.215	32.015.890	-
Fondo ammortamento software	387.849.354	625.614.770	237.765.416	-
Fondo ammortamento hardware	472.743.990	591.176.360	118.432.370	-
Fondo ammortamento bozzetto marche comuni	694.203	694.203	-	-
Fondo ammortamento bozzetto marche Luca Pacioli	70.000	70.000	-	-
Fondo ammortamento spese impianto e ampliamento	-	2.745.512	2.745.512	-
	<b>70.087.994.876</b>	<b>83.559.548.549</b>	<b>13.471.553.673</b>	-
<b>TOTALE PASSIVITA'</b>	<b>807.369.876.868</b>	<b>808.538.546.600</b>	<b>25.353.535.790</b>	<b>24.184.866.058</b>
<b>Patrimonio netto</b>				
Fondo di dotazione	-	-	-	-
Riserve obbligatorie	-	-	-	-
Riserve facoltative	-	-	-	-
Fondo rivalutazione conguaglio monetario	-	-	-	-
Avanzo economico esercizio precedente	-	-	-	-
Avanzo economico dell'esercizio	-	93.668.289.128	-	-
	<b>807.369.876.868</b>	<b>902.206.835.728</b>	<b>25.353.535.790</b>	<b>24.184.866.058</b>
<b>TOTALE A PAREGGIO</b>				
<b>Conti d'ordine</b>				
Terzi per valori depositati a cauzione, a garanzia, ecc.	-	-	-	-
Conti diversi	-	-	-	-
	-	-	-	-





CONTO ECONOMICO DELL'ESERCIZIO 1996 - Parte seconda: Componenti che non danno luogo a movimenti finanziari	
Associazione Cassa Nazionale di Previdenza e Assistenza Ragionieri e Periti Commerciali	
<b>IMPORTO</b>	<b>IMPORTO</b>
E) Spese impegnate di competenza di successivi esercizi	16.077.180
	<u>16.077.180</u>
F) Uscite finanziarie che hanno dato luogo ad incrementi patrimoniali (crediti per ritenute a titolo d'acconto e acconti d'imposta)	6.700.241.329
	<u>6.700.241.329</u>
E) Svalutazioni e deprezzamenti:	
- Svalutazione crediti	241.860.541
- Svalutazione titoli	-
- Deprezzamento immobili, impianti, macchine	-
- Eliminazione impianti ed altre immobilizzazioni non ammortizzate	-
	<u>241.860.541</u>
F) Accantonamenti per oneri di competenza:	
- Imposte e tasse	7.513.863.000
- Altri oneri da definire	-
	<u>7.513.863.000</u>
G) Quota dell'esercizio per l'adeguamento del fondo indennità anzianità personale e TFR	466.124.244
	<u>466.124.244</u>
H) Variazioni patrimoniali straordinarie:	
- Sopravvenienze del passivo	526.907
- Insussistenze dell'attivo	2.963.698.743
	<u>2.964.225.650</u>

Associazione Cassa Nazionale di Previdenza e Assistenza Ragionieri e Periti Commerciali	
CONTO ECONOMICO DELL'ESERCIZIO 1996 - Parte seconda: Componenti che non danno luogo a movimenti finanziari	
	IMPORTO
I) Entrate accertate nell'esercizio di pertinenza di successivi esercizi	791.676.064
TOTALE PARTE SECONDA (2)	6.757.254.686
TOTALE GENERALE (1+2)	212.062.812.316
DISAVANZO ECONOMICO	-
TOTALE A PAREGGIO	212.062.812.316
TOTALE PARTE SECONDA (2)	25.221.465.930
TOTALE GENERALE (1+2)	118.394.523.188
AVANZO ECONOMICO	93.668.289.128
TOTALE A PAREGGIO	212.062.812.316

## Associazione Cassa Nazionale di Previdenza e Assistenza Ragionieri e Periti Commerciali

## Situazione Amministrativa

Consistenza di Cassa a inizio esercizio		Lit	61.889.997.220
Riscossioni			
in c/competenza	Lit	253.830.988.823	
in c/residui	Lit	<u>63.678.623.185</u>	
	Lit		317.509.612.008
Pagamenti			
in c/competenza	Lit	226.747.296.621	
in c/residui	Lit	<u>46.091.676.992</u>	
	Lit		272.838.973.613
Consistenza di Cassa a fine esercizio		Lit	<u>106.560.635.615</u>
Residui Attivi			
degli esercizi precedenti	Lit	19.456.004.764	
dell'esercizio	Lit	<u>53.010.923.743</u>	
	Lit		72.466.928.507
Residui Passivi			
degli esercizi precedenti	Lit	11.656.272.618	
dell'esercizio	Lit	<u>29.303.249.157</u>	
	Lit		40.959.521.775
Avanzo di amministrazione a fine esercizio		Lit	<u>138.068.042.347</u>



## Associazione Cassa Nazionale di Previdenza e Assistenza Ragionieri e Periti Commerciali

## Situazione di Cassa a Fine Esercizio

Consistenza di Cassa a inizio Esercizio		Lit	61.889.997.220
Riscossioni			
in c/competenza	Lit	253.830.988.823	
in c/residui	Lit	63.678.623.185	
			Lit 317.509.612.008
Pagamenti			
in c/competenza	Lit	226.747.296.621	
in c/residui	Lit	46.091.676.992	
			Lit 272.838.973.613
Consistenza di Cassa a fine esercizio		Lit	106.560.635.615
Il predetto importo risulta depositato seguito istituto di credito: CA.R.I.P.LO		Lit	106.560.635.615
Giacenza su c/c vincolato n. 959/20741 Tesoreria Centrale dello Stato Art. 12 D.L. n. 155 del 22/5/1993 (ex art. 15 D.L. n. 151 del 13/5/1991)		Lit	92.714.472.080



*Bilancio Consuntivo*  
*dell'esercizio 1996*  
*redatto ai sensi del D.Lgs. 9/4/91 n. 127*



**ASSOCIAZIONE CASSA NAZIONALE RAGIONIERI E PERITI COMMERCIALI**  
**STATO PATRIMONIALE**  
**CONSUNTIVO ANNO 1996**

**TATO PATRIMONIALE - PROSPETTO DELL' ATTIVO (art. 2424 c.c.)**

COD.	VOCI	ESERCIZIO 1996	ESERCIZIO 1995	VARIAZIONI
0)	<b>CREDITI VERSO ASSOCIATI PER VERSAMENTI ANCORA DOVUTI</b>	-	-	-
1)	<b>IMMOBILIZZAZIONI</b>	623.555.347.714	554.033.854.177	69.521.493.537
1) I	<b>IMMATERIALI</b>	1.996.148.721	1.643.295.949	352.852.772
1) I 1	- Costi di impianto ed ampliamento	-	-	-
1) I 2	- Costi di ricerca, di sviluppo e di pubblicità	-	-	-
1) I 3	- Diritti di brevetto indust. e diritti di utilizzaz. opere ingegno	1.996.148.721	1.643.295.949	352.852.772
1) I 4	- Concessioni, licenze, marchi e diritti simili	-	-	-
1) I 5	- Avviamento	-	-	-
1) I 6	- Immobilizzazioni in corso ed Acconti	-	-	-
1) I 7	- Altre	-	-	-
1) II	<b>MATERIALI</b>	366.728.565.299	350.799.582.900	15.928.982.399
1) II 1	- Terreni e fabbricati	365.544.421.911	349.409.966.916	16.134.454.995
1) II 2	- Impianti e macchinario	-	-	-
1) II 3	- Attrezzature industriali e commerciali	-	-	-
1) II 4	- Altri beni	1.184.143.388	1.389.615.984	(205.472.596)
1) II 5	- Immobilizzazioni in corso ed Acconti	-	-	-
1) III	<b>FINANZIARIE</b>	254.830.633.694	201.590.975.328	53.239.658.366
1) III 1	- Partecipazioni in :	49.446.400.000	49.446.400.000	-
1) III 1 a	- imprese controllate	-	-	-
1) III 1 b	- imprese collegate	-	-	-
1) III 1 d	- altre imprese	49.446.400.000	49.446.400.000	-
1) III 2	- Crediti :	92.714.472.080	98.227.718.355	(5.513.246.275)
1) III 2 a	- verso imprese controllate	-	-	-
1) III 2 b	- verso imprese collegate	-	-	-
1) III 2 c	- verso lo Stato	92.714.472.080	98.227.718.355	(5.513.246.275)
1) III 2 d	- verso altri	-	-	-
1) III 3	- Altri titoli	112.669.761.614	53.916.856.973	58.752.904.641
1)	<b>ATTIVO CIRCOLANTE</b>	186.211.648.699	148.772.753.589	37.438.895.110
1) I	<b>RIMANENZE</b>	-	-	-
1) I 1	- Materie prime, sussidiarie e di consumo	-	-	-
1) I 2	- Prodotti in corso di lavorazione e semilavorati	-	-	-
1) I 3	- Lavori in corso su ordinazione	-	-	-
1) I 4	- Prodotti finiti e merci	-	-	-
1) I 5	- Acconti	-	-	-
1) II	<b>CREDITI</b>	79.651.013.084	86.882.756.369	(7.231.743.285)
1) II 1	- Verso iscritti	42.176.412.249	57.701.017.957	(15.524.605.708)
1) II 2	- Verso imprese controllate	-	-	-
1) II 3	- Verso imprese collegate	-	-	-
1) II 4	- Verso lo Stato	170.733.000	304.589.064	(133.856.064)
1) II 5	- Verso altri	37.303.867.835	28.877.149.348	8.426.718.487
1) III	<b>ATTIVITA' FINANZIARIE CHE NON COSTITUISCONO IMMOBILIZZAZIONI</b>	-	-	-
1) III 1	- Partecipazioni in imprese controllate	-	-	-
1) III 2	- Partecipazioni in imprese collegate	-	-	-
1) III 3	- Altre partecipazioni	-	-	-
1) III 6	- Altri titoli	-	-	-
1) IV	<b>DISPONIBILITA' LIQUIDE</b>	106.560.635.615	61.889.997.220	44.670.638.395
1) IV 1	- Depositi bancari e postali	106.560.635.615	61.889.997.220	44.670.638.395
1) IV 2	- Assegni	-	-	-
1) IV 3	- Denaro e valori in cassa	-	-	-
	<b>RATEI E RISCONTI</b>	16.077.180	4.347.299	11.729.881
	<b>TOTALE ATTIVO</b>	809.783.073.593	702.810.955.065	106.972.118.528

COD.	VOCI	ESERCIZIO 1996	ESERCIZIO 1995	VARIAZIONI
<b>STATO PATRIMONIALE - PROSPETTO DEL PASSIVO (art. 2424 c.c.)</b>				
COD.	VOCI	ESERCIZIO 1996	ESERCIZIO 1995	VARIAZIONI
<b>A)</b>	<b>PATRIMONIO NETTO</b>	<b>(767.217.624.062)</b>	<b>(673.547.489.465)</b>	<b>(93.670.134.597)</b>
<b>A) I</b>	<b>FONDO DI DOTAZIONE</b>	-	-	-
<b>A) III</b>	<b>RISERVE DI RIVALUTAZIONE</b>	-	-	-
<b>A) IV</b>	<b>RISERVA LEGALE</b>	-	-	-
<b>A) VI</b>	<b>RISERVE STATUTARIE</b>	-	-	-
<b>A) VII</b>	<b>ALTRE RISERVE</b>	<b>(673.549.334.934)</b>	<b>(673.547.489.465)</b>	<b>(1.845.469)</b>
<b>A) VIII</b>	<b>AVANZI (DISAV. DELL'ESERCIZIO) PORTATI A NUOVO</b>	-	-	-
<b>A) IX</b>	<b>AVANZO (DISAVANZO) DELL'ESERCIZIO</b>	<b>93.668.289.128</b>	-	<b>93.668.289.128</b>
<b>B)</b>	<b>FONDI PER RISCHI ED ONERI</b>	<b>(2.633.736.414)</b>	<b>(2.391.875.873)</b>	<b>(241.860.541)</b>
<b>B) 1</b>	- Per trattamento quiescenza e obblighi simili	-	-	-
<b>B) 2</b>	- Per imposte	-	-	-
<b>B) 3</b>	- Altri	<b>(2.633.736.414)</b>	<b>(2.391.875.873)</b>	<b>(241.860.541)</b>
<b>C)</b>	<b>TRATTAMENTO DI FINE RAPPORTO DI LAVORO SUBORDINATO</b>	<b>(2.180.655.802)</b>	<b>(2.172.575.769)</b>	<b>(8.080.033)</b>
<b>D)</b>	<b>DEBITI</b>	<b>(36.959.381.251)</b>	<b>(24.699.013.958)</b>	<b>(12.260.367.293)</b>
<b>D) 1</b>	- Obbligazioni	-	-	-
<b>D) 3</b>	- Debiti verso banche	<b>(1.363.593)</b>	<b>(6.564.346)</b>	<b>5.200.753</b>
<b>D) 4</b>	- Debiti verso altri finanziatori	-	-	-
<b>D) 5</b>	- Acconti	-	-	-
<b>D) 6</b>	- Debiti verso fornitori	<b>(8.774.228.756)</b>	<b>(7.218.967.280)</b>	<b>(1.555.261.476)</b>
<b>D) 7</b>	- Debiti rappresentati da titoli di credito	-	-	-
<b>D) 8</b>	- Debiti verso imprese controllate	-	-	-
<b>D) 9</b>	- Debiti verso imprese collegate	-	-	-
<b>D) 10</b>	- Debiti verso lo Stato	<b>(74.864.671)</b>	-	<b>(74.864.671)</b>
<b>D) 11</b>	- Debiti Tributarî	<b>(14.919.475.362)</b>	<b>(6.812.787.094)</b>	<b>(8.106.688.268)</b>
<b>D) 12</b>	- Debiti verso enti previdenziali	<b>(281.660.078)</b>	<b>(234.699.552)</b>	<b>(46.960.526)</b>
<b>D) 13</b>	- Altri debiti	<b>(12.907.788.791)</b>	<b>(10.425.995.686)</b>	<b>(2.481.793.105)</b>
<b>E)</b>	<b>RATEI E RISCONTI</b>	<b>(791.676.064)</b>	-	<b>(791.676.064)</b>
	<b>TOTALE PASSIVO</b>	<b>(809.783.073.593)</b>	<b>(702.810.955.065)</b>	<b>(106.972.118.528)</b>

**ASSOCIAZIONE CASSA NAZIONALE RAGIONIERI E PERITI COMMERCIALI**  
**CONTO ECONOMICO**  
**CONSUNTIVO ANNO 1996**

COD.	VOCI	ESERCIZIO 1996	ESERCIZIO 1995	VARIAZIONI
)	<b>VALORE DELLA PRODUZIONE</b>	<b>178.919.392.309</b>	<b>181.624.165.105</b>	<b>(2.704.772.796)</b>
) 1	- PROVENTI E CONTRIBUTI	158.101.412.434	161.306.594.516	(3.205.182.082)
) 5	- ALTRI PROVENTI	20.817.979.875	20.317.570.589	500.409.286
)	<b>COSTI DELLA PRODUZIONE</b>	<b>(98.881.778.023)</b>	<b>(87.231.437.370)</b>	<b>(11.650.340.653)</b>
) 7	- PER SERVIZI	(69.264.402.741)	(59.918.179.329)	(9.346.223.412)
) 7 a	- per prestazioni istituzionali	(60.649.466.749)	(52.305.820.013)	(8.343.646.736)
) 7 b	- per altri servizi	(8.614.935.992)	(7.612.359.316)	(1.002.576.676)
) 8	- PER GODIMENTO DI BENI DI TERZI	-	-	-
) 9	- PER IL PERSONALE	(6.925.873.491)	(5.609.644.346)	(1.316.229.145)
) 9 a	- salari e stipendi	(4.846.071.064)	(3.767.103.334)	(1.078.967.730)
) 9 b	- oneri sociali	(1.536.896.183)	(1.214.975.145)	(321.921.038)
) 9 c	- trattamento di fine rapporto	(466.124.244)	(379.855.451)	(86.268.793)
) 9 e	- altri costi	(76.782.000)	(247.710.416)	170.928.416
) 10	- AMMORTAMENTI E SVALUTAZIONI	(13.481.229.673)	(11.789.985.949)	(1.691.243.724)
) 10 a	- ammortamento delle immobilizzazioni immateriali	(240.510.928)	-	(240.510.928)
) 10 b	- ammortamento delle immobilizzazioni materiali	(12.998.858.204)	(11.789.985.949)	(1.208.872.255)
) 10 d	- svalutaz. crediti attivo circolante e delle disponibilità liquide	(241.860.541)	-	(241.860.541)
) 13	- ALTRI ACCANTONAMENTI	-	-	-
) 14	- ONERI DIVERSI DI GESTIONE	(9.210.272.118)	(9.913.627.746)	703.355.628
	<b>DIFFERENZA TRA VALORE E COSTI DELLA PRODUZIONE</b>	<b>80.037.614.286</b>	<b>94.392.727.735</b>	<b>(14.355.113.449)</b>
)	<b>PROVENTI E ONERI FINANZIARI</b>	<b>24.051.020.309</b>	<b>21.709.239.842</b>	<b>2.341.780.467</b>
) 15	- PROVENTI DA PARTECIPAZIONI	-	-	-
) 16	- ALTRI PROVENTI FINANZIARI	25.175.398.047	22.652.801.314	2.522.596.733
) 16 a	- da crediti iscritti nelle immobilizzaz. che non cost. partecipaz.	49.006.489	46.608.886	2.397.603
) 16 b	- da titoli iscritti nelle immob.ni che non cost. partecipazioni	8.896.224.611	7.445.265.234	1.450.959.377
) 16 c	- da titoli iscritti nell'attivo circ. che non cost. partecipazioni	1.192.730.000	67.440.000	1.125.290.000
) 16 d	- proventi diversi dai precedenti	15.037.436.947	15.093.487.194	(56.050.247)
) 17	- INTERESSI ED ALTRI ONERI FINANZIARI	(1.124.377.738)	(943.561.472)	(180.816.266)
)	<b>RETTIFICHE DI VALORE DI ATTIVITA' FINANZIARIE</b>	<b>-</b>	<b>-</b>	<b>-</b>
) 18	- RIVALUTAZIONI	-	-	-
) 19	- SVALUTAZIONI	-	-	-
)	<b>PROVENTI ED ONERI STRAORDINARI</b>	<b>(2.906.482.467)</b>	<b>(2.450.602.449)</b>	<b>(455.880.018)</b>
) 20	- PROVENTI	57.743.183	1.060.738.799	(1.002.995.616)
) 21	- ONERI	(2.964.225.650)	(3.511.341.248)	547.115.598
	<b>RISULTATO PRIMA DELLE IMPOSTE</b>	<b>101.182.152.128</b>	<b>113.651.365.128</b>	<b>(12.469.213.000)</b>
) 22	<b>IMPOSTE SUL REDDITO DELL' ESERCIZIO</b>	<b>(7.513.863.000)</b>	<b>(7.342.389.000)</b>	<b>(171.474.000)</b>
) 23	<b>AVANZO (DISAVANZO) DELL' ESERCIZIO</b>	<b>93.668.289.128</b>	<b>106.308.976.128</b>	<b>(12.640.687.000)</b>





# *Tabelle*



**ATTRIBUZIONE AVANZO ECONOMICO**

<b>AVANZO ECONOMICO 1996</b>	Lit.	<b>93.668.289.128</b>
------------------------------	------	-----------------------

**ATTRIBUZIONE:**

- Fondo per la Previdenza	Lit.	93.075.792.189
---------------------------	------	----------------

- Fondo per l' Assistenza	Lit.	<u>592.496.939</u>
---------------------------	------	--------------------

	Lit.	<u><b>93.668.289.128</b></u>
--	------	------------------------------

**CONTO ECONOMICO  
FONDO PER L' ASSISTENZA**

<b>Attribuzioni</b>	<b>Lit.</b>	<b>772.136.059</b>
<b>Diminuzioni:</b>		
<b>Erogazioni a titolo assistenziale art. 10 Legge 414/91</b>	<b>Lit.</b>	<b><u>179.639.120</u></b>
	<b>Lit.</b>	<b><u><u>592.496.939</u></u></b>

**CONTO ECONOMICO  
FONDO PER LA PREVIDENZA**

<b>Attribuzioni</b>	<b>Lit.</b>	<b>153.655.075.811</b>
<b>Diminuzioni:</b>		
- Pensioni dirette di vecchiaia	Lit.	33.989.032.050
- Pensioni indirette	Lit.	7.606.922.189
- Pensioni di reversibilità	Lit.	5.961.763.974
- Pensioni di invalidità	Lit.	3.943.453.722
- Indennità una-tantum	Lit.	-
- Liquidazioni	Lit.	120.060.771
- Indennità di maternità Legge 11/12/90 n. 379	Lit.	4.931.037.189
- Pensioni di anzianità	Lit.	1.890.306.712
- Pensioni di inabilità	Lit.	380.481.063
- Restituzione dei contributi art. 23 L. 414/91	Lit.	1.648.853.014
- Trasferimento dei contributi Legge 45/90	Lit.	<u>107.372.938</u>
	<b>Lit.</b>	<b><u>60.579.283.622</u></b>
	<b>Lit.</b>	<b><u><u>93.075.792.189</u></u></b>

**STATO PATRIMONIALE**  
**FONDO PER L'ASSISTENZA**

Consistenza all'1.1.1996	Lit.	2.624.043.305	
Attribuzioni	Lit.	<u>772.136.059</u>	
			Lit. 3.396.179.364
<b>Utilizzi:</b>			
- Erogazioni a titolo assistenziale art. 10 - Legge 414/91	Lit.	179.639.120	
			Lit. <u>179.639.120</u>
Consistenza del fondo al 31.12.1996			Lit. <u>3.216.540.244</u>

**STATO PATRIMONIALE**  
**FONDO PER LA PREVIDENZA**

Consistenza all'1.1.1996	Lit.	670.909.238.105	
Attribuzioni	Lit.	<u>153.655.075.811</u>	
			Lit. 824.564.313.916
<b>Utilizzi:</b>			
- Pensioni dirette di vecchiaia	Lit.	33.989.032.050	
- Pensioni indirette	Lit.	7.606.922.189	
- Pensioni di reversibilità	Lit.	5.961.763.974	
- Pensioni di invalidità	Lit.	3.943.453.722	
- Indennità una-tantum	Lit.	-	
- Liquidazioni	Lit.	120.060.771	
- Indennità di maternità Legge 11/12/90 n. 379	Lit.	4.931.037.189	
- Pensioni di anzianità	Lit.	1.890.306.712	
- Pensioni di inabilità	Lit.	380.481.063	
- Restituzione dei contributi art. 23 L. 414/91	Lit.	1.648.853.014	
- Trasferimento dei contributi Legge 45/90	Lit.	<u>107.372.938</u>	
			Lit. <u>60.579.283.622</u>
Consistenza del fondo al 31.12.1996			Lit. <u>763.985.030.294</u>



# *Allegati*





**ATTRIBUZIONE AI FONDI DI ACCANTONAMENTO  
PER LA PREVIDENZA E L'ASSISTENZA**

Importo complessivo delle entrate (I e II parte del conto economico)	Lit.	212.062.812.316
Spese di gestione (I e II parte del conto economico)	Lit.	<u>57.635.600.446</u>
Somma da assegnare ai fondi per la Previdenza e per l'Assistenza	Lit.	<u><u>154.427.211.870</u></u>
5°/00 al Fondo per l'Assistenza	Lit.	772.136.059
Parte rimanente al Fondo per la Previdenza	Lit.	<u>153.655.075.811</u>
	Lit.	<u><u>154.427.211.870</u></u>

**RECUPERI E RIMBORSI DIVERSI - Cap. 30901**

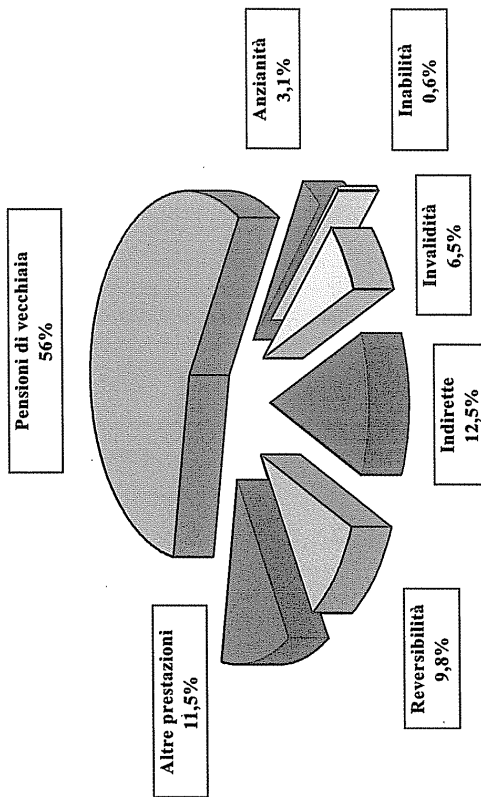
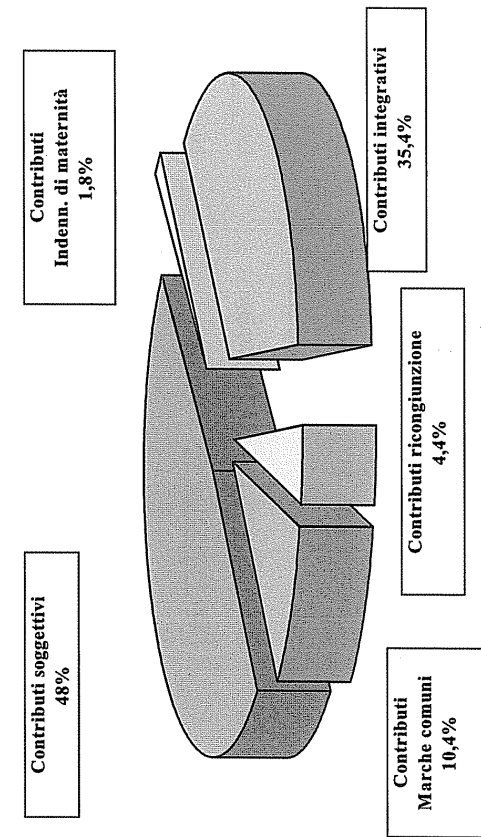
Recupero ratei pensione di vecchiaia a seguito decesso beneficiari	55.720.274
Recupero ratei pensione invalidita' a seguito decesso beneficiari	7.684.504
Recupero ratei pensione reversibilita' a seguito decesso beneficiari	25.048.831
Recupero ratei pensione indiretta a seguito decesso beneficiari	16.544.942
Recupero ratei pensione inabilita	4.457.442
Recuperi su competenze al personale	3.004.374
Recupero contributi	1.332.300
Recupero dagli istituti Assicurativi	37.225.000
Recupero per spese registrazione contratti	5.705.480
Recupero per spese imposta di registro	333.856
Recupero per spese legali	3.842.000
Recupero spese visite mediche per accertamento stato invalidita	161.000
Recupero per minore importo spese lavori manutenzione immobili in Roma, II lotto	1.406.701
Recuperi per quote condominiali	27.610.292
Recuperi dipendenti	1.150.000
Rimborsi ENEL	1.178.236
Recuperi CIPDEL	130.353
Recuperi INPS	113.000
Recuperi INAIL	791.400
Recuperi ITALGAS	3.297.338
	<u><b>196.737.323</b></u>

<u>PRESTAZIONI 1996</u>				
<b>Pensioni dirette di vecchiaia</b>				
- Impegni	Lit. 33.989.032.050			
- Riaccertamenti	Lit. -			
- Recuperi	Lit. 55.720.274			
	<u>Lit. 33.933.311.776</u>			
<b>Pensioni indirette</b>				
- Impegni	Lit. 7.606.922.189			
- Riaccertamenti	Lit. 6.462.168			
- Recuperi	Lit. 16.544.942			
	<u>Lit. 7.583.915.079</u>			
<b>Pensioni di reversibilità</b>				
- Impegni	Lit. 5.961.763.974			
- Riaccertamenti	Lit. -			
- Recuperi	Lit. 25.048.831			
	<u>Lit. 5.936.715.143</u>			
<b>Pensioni di invalidità</b>				
- Impegni	Lit. 3.943.453.722			
- Riaccertamenti	Lit. -			
- Recuperi	Lit. 7.684.504			
	<u>Lit. 3.935.769.218</u>			
<b>Indennità una-tantum</b>				
- Impegni	Lit. -			
- Riaccertamenti	Lit. -			
- Recuperi	Lit. -			
	<u>Lit. -</u>			
<b>Liquidazioni</b>				
- Impegni	Lit. 120.060.771			
- Riaccertamenti	Lit. -			
- Recuperi	Lit. -			
	<u>Lit. 120.060.771</u>			
<b>Interventi ass.li ai sensi art. 34 L. 160/63</b>				
- Impegni	Lit. -			
- Riaccertamenti	Lit. -			
- Recuperi	Lit. -			
	<u>Lit. -</u>			
<b>Indennità di maternità</b>				
- Impegni	Lit. 4.931.037.189			
- Riaccertamenti	Lit. -			
- Recuperi	Lit. -			
	<u>Lit. 4.931.037.189</u>			
<b>Trasferimento contributi - L. 45/90</b>				
- Impegni	Lit. 107.372.938			
- Riaccertamenti	Lit. -			
- Recuperi	Lit. -			
	<u>Lit. 107.372.938</u>			
<b>Pensioni di anzianità</b>				
- Impegni	Lit. 1.890.306.712			
- Riaccertamenti	Lit. -			
- Recuperi	Lit. -			
	<u>Lit. 1.890.306.712</u>			
<b>Pensioni di inabilità</b>				
- Impegni	Lit. 380.481.063			
- Riaccertamenti	Lit. 10.809.391			
- Recuperi	Lit. 4.457.442			
	<u>Lit. 365.214.230</u>			
<b>Erogazione a titolo ass.le art. 10 L. 414/91</b>				
- Impegni	Lit. 179.639.120			
- Riaccertamenti	Lit. -			
- Recuperi	Lit. -			
	<u>Lit. 179.639.120</u>			
<b>Restituzione contributi art. 23 - L. 414/91</b>				
- Impegni	Lit. 1.648.853.014			
- Riaccertamenti	Lit. -			
- Recuperi	Lit. -			
	<u>Lit. 1.648.853.014</u>			

*Analisi delle Entrate contributive e delle Prestazioni Istituzionali  
Bilancio consuntivo per l'esercizio 1996*

Pag. 72

ENTRATE CONTRIBUTIVE		SPESE PER PRESTAZIONI ISTITUZIONALI	
Contributi soggettivi	75.943.434.918	Pensioni di vecchiaia	33.989.032.050
Contributi per indennità di maternità Legge 11/12/90, n. 379	2.953.969.000	Pensioni di anzianità	1.890.306.712
Contributi integrativi - art. 12, Legge 414/91	56.009.652.338	Pensioni di inabilità	380.481.063
Contributi ricongiunzione Legge 45/90	6.930.015.488	Pensioni di invalidità	3.943.453.722
Contributi marche comuni	16.466.156.081	Pensioni indirette	7.606.922.189
		Pensioni di reversibilità	5.961.763.974
		Indennità di maternità - Legge 11/12/90 n. 379	4.931.037.189
		Erogazioni a titolo assistenziale - art. 10 L. 414/91	179.639.120
		Trasferimento contributi - Legge 45/90	107.372.938
		Restituzione dei contributi - art. 23 L. 414/91	1.648.853.014
		Liquidazioni	120.060.771
<b>TOTALE</b>	<b>158.303.227.825</b>	<b>TOTALE</b>	<b>60.758.922.742</b>



**VARIAZIONI NELLE ISCRIZIONI ANNO 1996**

<b>Iscritti al 31/12/1996</b>	<b>26.345</b>
<b>Nuove Iscrizioni anno 1997</b>	<b>1.904</b>

**Cancellazioni**

dall'albo	91
per opzione art. 34 Lg. 414/91	17
per cessazione attività	140
per esercizio facoltà art. 24 Lg. 414/91	19
<b>Totale cancellazioni</b>	<b>267</b>

<b>Decessi</b>	<b>34</b>
----------------	-----------

**Pensionamenti**

vecchiaia	51
anzianità	14
invalidità	10
inabilità	1
indirette	21
<b>Totale pensionamenti</b>	<b>97</b>

<b>Iscritti al 31/12/1996</b>	<b>27.851</b>
-------------------------------	---------------

**Pensionati attivi al 31/12/1996**

(A fronte di attività professionale continuano a contribuire ai sensi del 3 <sup>o</sup> comma dell'art. 11 della Legge n. 414 del 30/12/91)	
Pensionati di vecchiaia riliquidati Legge 414/91	158
Pensionati di vecchiaia Legge 414/91	367
Pensionati di invalidità Legge 414/91	53
<b>Totale pensionati attivi al 31/12/1996</b>	<b>578</b>



## XV LEGISLATURA — DISEGNI DI LEGGE E RELAZIONI — DOCUMENTI

Iscritti e Pensionati attivi alla data del 31/12/96					
COLLEGIO	N. ISCRITTI	N. PENSIONATI	COLLEGIO	N. ISCRITTI	N. PENSIONATI
	CASSA	ATTIVI		CASSA	ATTIVI
ALESSANDRIA	225	3	MODENA	144	2
AGRIGENTO	159	2	MONDOVI'	53	1
ANCONA	163	9	MONTEPULCIANO	78	3
AOSTA	26	-	MONZA	530	7
AREZZO	287	4	NAPOLI	1095	22
ASCOLI PICENO	90	1	NICOSIA	26	-
ASTI	41	1	NOCERA INFERIORE	120	-
AVELLINO	140	1	NOLA	184	-
AVEZZANO	27	1	NOVARA	262	5
BARI	706	5	PADOVA	318	5
BASSANO DEL GRAPPA	95	-	PALERMO	667	9
BELLUNO	55	2	PARMA	205	7
BENEVENTO	112	1	PAVIA	154	6
BERGAMO	329	3	PERUGIA	314	7
BOLOGNA	580	24	PESARO	141	2
BOLZANO	111	7	PESCARA	186	2
BRESCIA	531	12	PIACENZA	101	3
BRINDISI	160	1	PISA	229	6
BUSTO ARSIZIO	163	4	PISTOIA	213	2
CAGLIARI	169	2	PORDENONE	101	2
CALTAGIRONE	52	-	POTENZA	147	2
CALTANISSETTA	62	-	PRATO	188	1
CASERTA	258	2	RAGUSA	125	-
CATANIA	596	3	RAVENNA	123	5
CATANZARO	156	-	REGGIO CALABRIA	203	1
CHIAVARI	90	-	REGGIO EMILIA	171	6
CIVITAVECCHIA	56	1	RIMINI	228	10
COMO	292	7	ROMA	2454	58
COSENZA	179	4	ROVIGO	42	-
CREMONA	165	2	SALA CONSILINA	49	1
CROTONE	45	-	SALERNO	426	4
CUNEO	140	1	SAN REMO	66	3
FERMO	110	-	SASSARI	89	1
FERRARA	221	4	SAVONA	316	3
FIRENZE	588	15	SIENA	180	4
FOGGIA	334	7	SIRACUSA	136	4
FORLI'	135	2	TARANTO	239	5
FROSINOME	133	6	TERAMO	208	4
GENOVA	617	18	TERNI	133	4
GROSSETO	95	5	TORINO	886	14
IMPERIA	62	2	TORRE ANNUNZIATA	150	-
L'AQUILA	33	-	TORTONA	50	2
LA SPEZIA	180	1	TRANI	302	4
LANCIANO	43	-	TRAPANI	124	1
LATINA	347	2	TRENTO	106	1
LECCE	354	1	TREVISO	208	2
LECCO	68	1	TRIESTE	107	9
LIVORNO	219	2	UDINE	209	7
LUCCA	296	13	VALLO DELLA LUCANIA	65	-
LUCERA	107	1	VARESE	162	6
MACERATA	188	2	VENEZIA	213	3
MANTOVA	260	10	VERCELLI	278	10
MARSALA	147	1	VERONA	366	10
MASSA CARRARA	128	5	VIBO VALENTIA	30	-
MATERA	83	-	VICENZA	193	8
MELFI	32	-	VIGEVANO	117	2
MESSINA	420	6	VITERBO	129	-
MILANO	1958	81	VOGHERA	94	4
			<b>Totali</b>	<b>27851</b>	<b>578</b>

**GETTITO MARCA COMUNE - Cap. 31001**

1996

**Ripartizione mensile vendite F.I.T. quota parte Cassa**

GENNAIO	Lit.	1.545.572.710
FEBBRAIO	Lit.	1.343.950.526
MARZO	Lit.	1.164.638.590
APRILE	Lit.	1.183.037.895
MAGGIO	Lit.	1.522.566.105
GIUGNO	Lit.	1.358.631.447
LUGLIO	Lit.	4.202.319.316
AGOSTO	Lit.	581.386.000
SETTEMBRE	Lit.	940.735.736
OTTOBRE	Lit.	906.722.158
NOVEMBRE	Lit.	829.969.421
DICEMBRE	Lit.	<u>883.493.368</u>
	Lit.	<u><b>16.463.023.272</b></u>
<b>Marche comuni applicate in modo virtuale art. 11 D.L. 449/96</b>	Lit.	<u>3.132.809</u>
	Lit.	<u><b>16.466.156.081</b></u>

**MARCHE COMUNI PRELEVATE DALLA F.I.T. NEL CORSO DELL'ANNO 1996 DALLA CASSA RURALE ED ARTIGIANA DI ROMA**

TAGLIO	NUMERO ESEMPLARI	CONTRIVALORE CONTANTI	TAGLIO	NUMERO ESEMPLARI	CONTRIVALORE FIDEIUSSIONE
500	147.500	73.750.000	500	28.750	14.375.000
2.000	150	300.000	2.000	-	-
3.000	882.750	2.648.250.000	3.000	165.350	496.050.000
5.000	4.518.625	22.593.125.000	5.000	420.425	2.102.125.000
		<b>25.315.425.000</b>			<b>2.612.550.000</b>



**INTERESSI ATTIVI BANCARI E DI C/C POSTALE - Cap. 30804**

ISTITUTI	RISCOSSI	DA RISCOUTERE	TOTALE
CASSA DI RISPARMIO DELLE PROVINCIE LOMBARDE, C/CB N. 18/9	-	8.643.973.095	8.643.973.095
CASSA DI RISPARMIO DELLE PROVINCIE LOMBARDE, C/CB N. 2/9	4.077.084		4.077.084
CASSA DI RISPARMIO DELLE PROVINCIE LOMBARDE, C/CB N. 660	2.877.284		2.877.284
C/C POSTALE 42850008 (CONTRIBUTO SOGGETTIVO - CONTRIBUTO INTEGRATIVO E CONTRIBUTO INDENNITA' DI MATERNITA')	-	54.934.150	54.934.150
C/C POSTALE 0504019 (CONTRIBUTO SOGGETTIVO - CONTRIBUTO INTEGRATIVO E CONTRIBUTO INDENNITA' DI MATERNITA')	-	228.450	228.450
C/C POSTALE 42890004 (CONTRIBUTO SOGGETTIVO - CONTRIBUTO INTEGRATIVO E CONTRIBUTO INDENNITA' DI MATERNITA')	-	4.054.940	4.054.940
C/ POSTALE N. 61129003 (PATRIMONIO)	-	5.575.410	5.575.410
MINISTERO DEL TESORO C/C FRUTTIFERO N. 959/20741 C/O TESOR. CENTRALE DELLO STATO	-	5.856.806.150	5.856.806.150
C/C POSTALE N. 711010	-	1.200	1.200
CASSA DI RISPARMIO DELLE PROVINCIE LOMBARDE, C/CB N. 3151/1	-	65.249	65.249
	<b>6.954.368</b>	<b>14.565.638.644</b>	<b>14.572.593.012</b>

**AZIONI INA S.P.A. ORDINARIE**

DIVIDENDO ANNO 1996 - CAP. 0807

**LIT. 1.192.730.000****AZIONI INA S.P.A. ORDINARIE**

RITENUTA D'IMPOSTA SU DIVIDENDO - CAP. 0806

**LIT. 119.273.000**

**RIMBORSO OBBLIGAZIONI E CARTELLE FONDIARIE RISCOSE IN C/COMPETENZA 1996**  
**Cap. 41302**

DESCRIZIONE	VALORE RIMBORSATO	CORSO ACQUISTO	PREZZO DI ACQUISTO	UTILE
OBBL. BNL NA/39	82.500.000	100	82.500.000	-
OBBL. BNL NA/17	81.000.000	100	81.000.000	-
OBBL. BNL NA/11	30.400.000	100	30.400.000	-
OBBL. BNL NA/3	5.000.000	100	5.000.000	-
OBBL. BNL NA/5	19.000.000	100	19.000.000	-
OBBL. BNL NA/27	69.000.000	100	69.000.000	-
OBBL. BNL NA/57	76.000.000	100	76.000.000	-
OBBL. BNL NA/23	30.500.000	100	30.500.000	-
OBBL. BNL NA/11	10.000.000	100	10.000.000	-
OBBL. BNL A1/A2	4.000.000	90	3.600.000	400.000
CREDIOP. SP. AUT. 70/98	28.000.000	98,65	27.622.000	378.000
OBBL.FOND. CARIPLO 14,50%	80.318.859	100	80.318.859	-
OBBL.FOND. CARIPLO c.a.1186	105.000.000	100	105.000.000	-
OBBL.FOND. CARIPLO c.a.1303	64.000.000	100	64.000.000	-
OBBL.FOND. CARIPLO c.a.1315	87.000.000	100	87.000.000	-
OBBL.FOND. CARIPLO c.a.1358	80.000.000	100	80.000.000	-
OBBL.FOND. CARIPLO c.a.1501	96.000.000	100	96.000.000	-
OBBL.FOND. CARIPLO c.a.1541	88.000.000	100	88.000.000	-
OBBL.FOND. CARIPLO c.a.1571	82.000.000	100	82.000.000	-
OBBL.FOND. CARIPLO c.a.1701	84.000.000	100	84.000.000	-
OBBL.FOND. CARIPLO c.a.1710	42.000.000	100	42.000.000	-
<b>TOTALE</b>	<b>1.243.718.859</b>		<b>1.242.940.859</b>	<b>778.000</b>

**INTERESSI ATTIVI SU TITOLI RISCOSSI IN C/RESIDUI 1995 - Cap. 30802**

DESCRIZIONE	RISCOSSIONI 1995
OBBL. BNL NA/39 T.F. 12%	20.271.000
OBBL. BNL NA/17 T.F. 10%	7.875.000
OBBL. BNL NA/11 T.F. 10%	1.940.000
OBBL. BNL NA/3 T.F. 10%	125.000
OBBL. BNL NA/5 T.F. 10%	1.050.000
OBBL. BNL NA/27 T.F. 12%	12.555.000
OBBL. BNL NA/57 T.F. 14,50%	21.460.000
OBBL. BNL NA/23 T.F. 10%	3.275.000
OBBL. BNL NA/11 T.F. 10%	750.000
OBBL. BNL A1/A2 T.F. 9%	90.000
CREDIOP SP.AUT. 1970/98 T.F. 7%	1.050.000
OBBL. CARIPLO 14,50% C. ABI 1198	88.618.343
OBBL. CARIPLO T.V. C. ABI 1186	114.264.000
OBBL. CARIPLO T.V. C. ABI 1303	79.120.000
OBBL. CARIPLO T.V. C. ABI 1315	122.682.000
OBBL. CARIPLO T.V. C. ABI 1358	126.224.000
OBBL. CARIPLO T.V. C. ABI 1501	172.868.000
OBBL. CARIPLO T.V. C. ABI 1541	176.824.000
OBBL. CARIPLO T.V. C. ABI 1571	180.596.000
OBBL. CARIPLO T.V. C. ABI 1701	184.000.000
OBBL. CARIPLO T.V. C. ABI 1710	92.000.000
OBBL. CARIPLO T.V. C. ABI 1727 - 1728	1.022.221
C.C.T. 1/11/98 T.V. C. ABI 13208	362.140.000

**1.770.799.564**

## XV LEGISLATURA - DISEGNI DI LEGGE E RELAZIONI - DOCUMENTI

## INTERESSI, PREMI E UTILE SU TITOLI - COMPETENZA 1996 - Cap. 30802

DESCRIZIONE	RISCOSSA				VALORE NOMINALE	SCAD. PER RISCOSSA	RATEO DI COMP. DELL'ESERCIZIO	VALORE NOMINALE		CEDOLE	VALORE NOMINALE		RATEI MATURATI
	VALORE NOMINALE	SCAD.	PER	RISCOSSA				SCAD.	VALORE NOMINALE		SCAD.	VALORE NOMINALE	
B.N.L. 12% NA/39	675.700.000	1/4		20.371.000	635.600.000	1/10		38.136.000	593.200.000		31/12	17.796.000	
B.N.L. 10% NA/17	315.000.000	1/4		7.875.000	276.900.000	1/10		13.845.000	234.000.000		31/12	5.850.000	
B.N.L. 10% NA/11	77.600.000	1/4		1.940.000	63.600.000	1/10		3.180.000	47.200.000		31/12	1.180.000	
B.N.L. 10% NA/3	5.000.000	1/4		125.000									
B.N.L. 10% NA/5	42.000.000	1/4		1.050.000	35.000.000	1/10		1.650.000	23.000.000		31/12	575.000	
B.N.L. 12% NA/27	418.500.000	1/4		12.555.000	385.000.000	1/10		23.100.000	349.500.000		31/12	10.485.000	
B.N.L. 14,50% NA/57	592.000.000	1/4		21.460.000	566.000.000	1/10		41.035.000	516.000.000		31/12	18.705.000	
B.N.L. 10% NA/23	131.000.000	1/4		3.275.000	117.000.000	1/10		5.850.000	100.500.000		31/12	2.512.500	
B.N.L. 10% NA/11	30.000.000	1/4		750.000	20.000.000	1/10		1.000.000	20.000.000		31/12	500.000	
B.N.L. 9% AI/A2	4.000.000	1/4		90.000									
CREDIOP % SP.AUT.	30.000.000	1/1			2.000.000	1/7		70.000	2.000.000		31/12	70.000	
OBBL. FOND. CARIPLO 14,50%	1.222.321.973	1/1			1.183.567.397	1/7		83.808.636	1.142.003.114		31/12	82.795.225	
OBBL. FOND. CARIPLO T.V.	2.484.000.000	1/1			2.433.000.000	1/7		104.619.000	2.379.000.000		31/12	80.886.000	
OBBL. FOND. CARIPLO T.V.	1.720.000.000	1/1			1.688.000.000	1/7		72.584.000	1.656.000.000		31/12	56.304.000	
OBBL. FOND. CARIPLO T.V.	2.667.000.000	1/1			2.625.000.000	1/7		112.875.000	2.580.000.000		31/12	87.720.000	
OBBL. FOND. CARIPLO T.V.	2.774.000.000	1/1			2.705.000.000	1/7		116.315.000	2.664.000.000		31/12	90.576.000	
OBBL. FOND. CARIPLO T.V.	3.758.000.000	1/1			3.711.000.000	1/7		159.575.000	3.662.000.000		31/12	124.508.000	
OBBL. FOND. CARIPLO T.V.	3.844.000.000	1/1			3.801.000.000	1/7		167.098.000	3.756.000.000		31/12	127.704.000	
OBBL. FOND. CARIPLO T.V.	3.926.000.000	1/1			3.886.000.000	1/7		170.237.000	3.844.000.000		31/12	130.696.000	
OBBL. FOND. CARIPLO T.V.	4.000.000.000	1/1			3.959.000.000	1/7		170.237.000	3.916.000.000		31/12	133.144.000	
OBBL. FOND. CARIPLO T.V.	2.000.000.000	1/1			1.979.000.000	1/7		85.097.000	1.958.000.000		31/12	66.572.000	
OBBL. FOND. CARIPLO T.V.					4.000.000.000	1/7		172.000.000	4.000.000.000		31/12	136.000.000	
OBBL. FOND. CARIPLO T.V.					3.000.000.000	1/7		6.450.000	3.000.000.000		31/12	102.000.000	
C.C.T. 1.11.98	19.060.000.000	1/5		724.280.000	19.060.000.000	1/11		981.590.000	19.060.000.000		31/12	289.076.667	
C.C.T. 1.2.99	5.000.000.000	1/2		290.000.000	5.000.000.000	1/8		280.000.000	5.000.000.000		31/12	193.750.000	
Cassa depositi e prestiti 1/1/99					3.795.000.000	1/7		208.725.000	3.795.000.000		31/12	172.672.500	
C.C.T. 1/5/2000	5.000.000.000	1/5		285.000.000	5.000.000.000	1/11		257.500.000	5.000.000.000		31/12	75.833.333	
C.C.T. 1/10/2001					19.785.000.000	1/10		979.357.500	19.785.000.000		31/12	440.216.250	
OBBL. CREDIOP. 1/4/99					19.940.000.000	1/7		428.710.000	19.940.000.000		31/12	398.800.000	

TOTALE INTERESSI  
DA RISCOUTERE L. 2.846.927.475

INTERESSI  
UTILE L. 6.048.519.136  
L. 778.000

IMPORTO COMPLESSIVO  
RISCOSSO L. 6.049.297.136

## Cap. 21301

## ACQUISTO TITOLI DI STATO O GARANTITI DALLO STATO IN C/RESIDUI 1995

DESCRIZIONE	VALORE NOMINALE	CORSO DI ACQUISTO	PREZZO DI ACQUISTO
C.C.T. 1/2/99 C. ABI 13213	5.000.000.000	101,55	5.077.500.000
CASSA DEPOSITI E PRESTITI 1/1/99 C. ABI 53042	3.795.000.000	101,05	3.834.847.500
C.C.T. 1/05/2000 C. ABI 36633	5.000.000.000	101,70	5.085.000.000

## ACQUISTO DI TITOLI DI STATO O GARANTITI DALLO STATO IN C/COMPETENZA 1996

DESCRIZIONE	VALORE NOMINALE	CORSO DI ACQUISTO	PREZZO DI ACQUISTO
C.C.T. 1/10/2001	19.785.000.000	101,08	19.998.678.000

## Cap. 21302

## ACQUISTO DI OBBLIGAZIONI A FRONTE DI MUTUI AGLI ISCRITTI IN C/COMPETENZA 1996

DESCRIZIONE	VALORE NOMINALE	CORSO DI ACQUISTO	PREZZO DI ACQUISTO
OBBLIGAZIONI FONDIARIE CARIPLO	3.000.000.000	100	3.000.000.000
OBBLIGAZIONI FONDIARIE CARIPLO	3.000.000.000	100	3.000.000.000

## ACQUISTO DI OBBLIGAZIONI IN C/COMPETENZA 1996

DESCRIZIONE	VALORE NOMINALE	CORSO DI ACQUISTO	PREZZO DI ACQUISTO
OBBLIGAZIONI CREDIOP 1/4/1999 C. ABI 57278	19.940.000.000	100,3	19.999.820.000

**RITENUTE FISCALI A TITOLO D'ACCONTO  
SU OBBLIGAZIONI DELLA CASSA  
IMPEGNATE NEL 1996**

**Cap. 10802**

OBBL. BNL NA/17	4.267.728
OBBL. BNL NA/11	1.184.760
OBBL. BNL NA/3	13.500
OBBL. BNL NA/5	419.040
OBBL. BNL NA/27	4.983.120
OBBL. BNL NA/23	1.256.850
OBBL. BNL NA/11	243.000
OBBL. BNL A1/A2	9.720
OBBL. CARIPLO 14,50%	18.209.218
OBBL. CARIPLO COD.ABI 1186	23.188.125
OBBL. CARIPLO COD.ABI 1303	16.111.000
OBBL. CARIPLO COD.ABI 1315	25.074.375
OBBL. CARIPLO COD.ABI 1358	25.861.375
OBBL. CARIPLO COD.ABI 1501	35.510.125
OBBL. CARIPLO COD.ABI 1541	36.393.375
OBBL. CARIPLO COD.ABI 1571	37.224.250
OBBL. CARIPLO COD.ABI 1701	37.922.625
OBBL. CARIPLO COD.ABI 1710	18.958.625
OBBL. CARIPLO COD.ABI 1727	9.625.000
OBBL. CARIPLO COD.ABI 1728	28.875.000
OBBL. CARIPLO COD.ABI 1742	13.556.250
OBBL. CREDIOP 57278	103.438.750
<b>TOTALE</b>	<b><u>442.325.811</u></b>

**RITENUTE FISCALI A TITOLO DEFINITIVO  
SU OBBLIGAZIONI DELLA CASSA  
IMPEGNATE NEL 1996**

**Cap. 10802**

C.C.T. 1.11.98	249.368.333
C.C.T. 1.2.99	95.468.750
CASSA DEPOSITI E PRESTITI	47.674.688
C.C.T. 1/5/2000	77.291.667
C.C.T. 1/10/2001	177.446.719
<b>TOTALE</b>	<b><u>647.250.157</u></b>

<b>CESPITI</b>	<b>QUOTE ESERCIZIO 1996</b>	<b>CONSISTENZA AL 31.12.1996</b>
Immobili - Sede	1.656.060.264	3.762.347.302
Immobili da reddito	10.977.673.066	74.604.247.128
Attrezzatura varia	6.175.776	40.659.967
Impianti	179.850.391	540.176.480
Mobili	18.974.447	461.214.156
Macchine	41.691.890	243.540.464
Hardware	118.432.370	644.502.153
Software	237.765.416	625.614.770
Costi di impianto e ampliamento	2.745.512	2.745.512
<b>TOTALE</b>	<b><u>13.239.369.132</u></b>	<b><u>80.925.047.932</u></b>

**BENEFICIO EX-COMBATTENTI AI TITOLARI DI PENSIONE DIRETTA DI VECCHIAIA  
ANNO 1996**

1	AGAGLIATI SERGIO	L.	390.000
2	Eredi ALBANO MARIO	L.	24.938
3	AMBROSI ANGELO	L.	30.000
4	ANCONA ERNESTO	L.	390.000
5	ANDREOLI MAURO	L.	390.000
6	ASSENZA LUIGI	L.	360.000
7	AURITI CARMINE	L.	390.000
8	BALBONI RENZO	L.	390.000
9	BARBARO FERDINANDO	L.	390.000
10	BASCHERI GIUSEPPE	L.	390.000
11	Eredi BATTAGLIA FRANCO	L.	45.276
12	BEGGIATO SILVIO	L.	150.000
13	BENASCIUTTI MARIO	L.	390.000
14	BERNARDINI ULDERICO	L.	180.000
15	BINAZZI ALDO	L.	390.000
16	Eredi BLASI GERARDO	L.	38.860
17	BOLETTI ALESSANDRO	L.	390.000
18	BONAMIGO FRANCESCO	L.	390.000
19	BONDI MARIO	L.	390.000
20	BONNANZIO ANTONIO	L.	390.000
21	Eredi CAENZA LUIGI	L.	38.166
22	CAFFI RINALDO	L.	390.000
23	CAMINADA BRUNO	L.	270.000
24	CAPOZZI ALESSANDRO	L.	390.000
25	CAPPELLI ILDO	L.	390.000
26	CAROSINI GIOVANNI	L.	390.000
27	CASINO VINCENZO	L.	390.000
28	CIFALA' STEFANO	L.	390.000
29	COCCHINI GUSTAVO	L.	390.000
30	COLELLA GIULIO	L.	390.000
31	COLOMBO DARIO	L.	455.000
32	COLUCCI FLORINDO	L.	390.000
33	CONCARELLA MARIO	L.	390.000
34	CORDELLA ANGELO MARIA	L.	390.000
35	CORNARA CESARE	L.	240.000
36	CORSI TITO	L.	390.000
37	CREMA ALFONSO	L.	390.000
38	CROCI VITTORJO	L.	390.000
39	CURCI ITALO	L.	390.000
40	DANZA MATTEO	L.	390.000
41	DE NICOLÒ ALBERTO	L.	390.000
42	DE PALMA NUNZIO	L.	390.000
43	DE SIMONE ANIELLO	L.	390.000
44	DEI NOBILI ENRICO	L.	390.000
45	Eredi DI BIASE ANGELANTONIO	L.	42.071
46	DI LULLO ADRIANO	L.	390.000
47	DI MANIA MARIO	L.	390.000
48	DONNINI GUIDO	L.	390.000
49	DURANTI BERNARDO	L.	390.000
50	FANTI LUCIO	L.	390.000
51	FEDELI ENRICO	L.	390.000
52	FERRO ANTONIO	L.	120.000
53	FINOTTO GIOVANNI	L.	390.000
54	FORTUNATO PASQUALE	L.	390.000
55	FROGLIA BRUNO	L.	390.000
56	GARIBOLDI CARLO	L.	390.000
57	GIUSTOZZI MARCELLO	L.	390.000
58	LANDI MARIO	L.	390.000
59	LIBERTO RAFFAELE	L.	390.000
60	MAGARELLI MAURO	L.	390.000
61	MAGNANI CARLO	L.	390.000
62	MALATESTA GIUSEPPE	L.	90.000
63	MALMUSI GIUSEPPE	L.	390.000
64	MAMBELLI GUERRINO	L.	390.000
65	MAMMOLA PIETRO	L.	390.000

## XV LEGISLATURA — DISEGNI DI LEGGE E RELAZIONI — DOCUMENTI

66	MARCHESANO ITALO	L.	390.000
67	MARCHETTO DONALDO	L.	390.000
68	MARCOVINA ANTONIO	L.	390.000
69	MARRA EURTENSIO	L.	390.000
70	MARTINELLI PIETRO	L.	180.000
71	MASTROPASQUA OTTAVIO	L.	390.000
72	MAUPER PIERO	L.	390.000
73	MAVELLIA GIROLAMO	L.	390.000
74	MONTANARI SERGIO	L.	390.000
75	ORECCHINI GIOVANNI	L.	390.000
76	ORFEI ALBERTO	L.	390.000
77	PAGLIARI ITALO	L.	30.000
78	PALANCA BRUNI	L.	390.000
79	PANNO ANDREA	L.	390.000
80	PARENTI RENZO	L.	390.000
81	PASQUA SABATINO	L.	390.000
82	PASTORE ARTURO	L.	390.000
83	PAULATO MARIO BRUNO	L.	390.000
84	PEDEMONTE GIAN LUIGI	L.	390.000
85	PERRETTA GABRIELE	L.	390.000
86	PIATTELLI ROBERTO	L.	150.000
87	PICCININO WILLIAM GEORGE	L.	390.000
88	PIGNATARO ANTONIO	L.	390.000
89	POMPEO ANTONIO	L.	390.000
90	PONSARD ROLANDO	L.	390.000
91	PRATI FRANCO	L.	390.000
92	PRINCIPI P. MARIO	L.	240.000
93	PROTOTIPO GIUSEPPE	L.	390.000
94	QUADROTTA MARIO	L.	390.000
95	QUAGLIA VINCENZO	L.	390.000
96	QUARANTA LUIGI	L.	390.000
97	RAIMONDI GIULIO	L.	390.000
98	REGAZZINI UMBERTO	L.	390.000
99	RENZI GIANNETTO	L.	390.000
100	Eredi RIZZO GUIDO	L.	37.828
101	RONCALLI MARIO	L.	390.000
102	SACCHI FRANCO	L.	300.000
103	SAMORINI ALBERTO	L.	390.000
104	SANTACROCE LUIGI	L.	390.000
105	SANTUCCI ALVARO	L.	390.000
106	SANUA MAURO	L.	390.000
107	SARDINI EUGENIO	L.	390.000
108	SCHIRO' DONATO	L.	390.000
109	SCIPIONI VITTORIO	L.	390.000
110	SERAFINO SILVANO	L.	60.000
111	Eredi SERAFINO SILVANO	L.	23.161
112	SIMEONE GIUSEPPE	L.	390.000
113	SIMONCELLI RENZO	L.	390.000
114	SMILLOVICH ANTONIO	L.	390.000
115	SPANU GIOVANNI	L.	390.000
116	TALINI PIETRO	L.	390.000
117	TERMINI MARIO	L.	390.000
118	TIBILLETTI LUIGI	L.	390.000
119	VALLE VELIO	L.	390.000
120	VERGANI RENATO	L.	390.000
121	VERSARI MARIO	L.	390.000
122	VISCOVICH CARLO	L.	390.000
123	ZACCARIA DANTE	L.	390.000
124	ZANOVELLO GUISCARDO	L.	150.000
125	Eredi ZANOVELLO GUISCARDO	L.	30.656
			42.675.956
	Recuperate		270.000
	<b>TOTALE</b>		<b>42.405.956</b>



1	Filippa BARONE ved. ADDABO	L.	195.000
---	----------------------------	----	---------

**BENEFICIO EX-COMBATTENTI AI TITOLARI DI PENSIONE DI INVALIDITA'**

1	CARDENTE GINO ROBERTO	L.	390.000
2	CASTAGNOLI ALBERTO	L.	390.000
3	CORBI PASQUALE	L.	390.000
4	FRESCHI GINO	L.	390.000
5	LUCISANO RICCARDO ROCCO	L.	390.000
6	MARCARELLI ROBERTO	L.	390.000
7	MOLTEDO FEDERICO	L.	390.000
8	SEMERIA MARIO	L.	390.000
9	VECELLIO TULLIO	L.	390.000

<b>TOTALE</b>			<b>3.510.000</b>
---------------	--	--	------------------

**BENEFICIO EX-COMBATTENTI AI TITOLARI DI PENSIONE DI REVERSIBILITA'  
ANNO 1996**

1	AMOROSINO A.Maria ved. CURRERI	L.	195.000
2	BERTELLI Elisa ved. MORITTU	L.	195.000
3	BRIOLI Maria ved. PAOLINO	L.	195.000
4	BRIZIO Maria	L.	260.000
5	CASTAGNA A. Maria ved. BUSATTA	L.	195.000
6	CIAPPELLI Giuliana ved. ROSSI	L.	195.000
7	DEGL 'INNOCENTI L. ved. CAPRIOLI	L.	195.000
8	DOMIZI Adorna ved. LORENZETTI	L.	195.000
9	GANDOLFI Evelinaved. SILVAGNI	L.	195.000
10	GE Luigia Antonietta ved.MIRANDOLI	L.	195.000
11	GEROCARNI Francesca ved. GENTILE	L.	195.000
12	GIORDANO Emma ved. ALBERTI	L.	195.000
13	GRILL Emma ved. DONATO	L.	195.000
14	MANISCALCO Vittoria ved. TRAPANI	L.	195.000
15	MAURICI Catena ved. CHIAPUSSO	L.	195.000
16	MUNAO Ida ved. TRAPASSO	L.	195.000
17	PERDUCA Donatella ved. POGGI	L.	195.000
18	PUZZILLI Velia ved. MARCONCINI	L.	195.000
19	REMARTINI Fernanda ved. SCALI	L.	195.000
20	RUNGALDIER Alma ved. RIZZO	L.	195.000
21	STOPAZZONI Lina ved. SCHIPA	L.	195.000
22	TAGLI Rosina ved. LOMBARDI	L.	195.000
23	ZEREGA Ilda ved. MILANTA	L.	195.000

<b>TOTALE</b>			<b>4.550.000</b>
---------------	--	--	------------------

## IMMOBILI DI PROPRIETA' DELLA ASSOCIAZIONE

NR.	UBICAZIONE	DATA		COSTO STORICO esclusa I.V.A. o imposta di reg.
		ACQUISTO	CONSISTENZA	
1	ROMA - Via Tizzani, 18	20.06.1968	47 app. 34 box	771.258.275
2	ROMA - Via G. Caselli, 34	29.12.1969	101 app. 5 neg. e 2 dep.	1.564.634.620
3	ROMA - Via Paisiello, 24 (II Piano)	28.10.1971	1 app. 1 box	170.000.000
4	ROMA - Via A. Pollio, 40	02.12.1971	118 app. 1 mag.	1.460.000.000
5	OSTIA - Via G. Garau, 20/26	17.11.1972	66 app. 1 gar.	910.000.000
6	OSTIA - Via A. Marzolo, 31	17.11.1972	45 app. 1 gar.	500.000.000
7	LATINA - Via Cicerone, 22	10.02.1972	uffici	
8	LATINA - Via Cicerone, 22	20.04.1972	18 app.	107.246.800
9	MILANO - Via Pestalozzi, 18	12.02.1974	scuole	2.200.000.000
10	ZINGONIA - Via Madrid, 87	15.07.1975	capannone indust.le	1.200.000.000
11	MILANO - Via G. Barrella, 4	18.11.1975	caserma PS	1.600.000.000
12	BRINDISI - V.le Porta Pia	29.10.1976	scuola	640.000.000
13	BRINDISI - C.so Montebello, 10/12	16.03.1977	scuola	640.000.000
14	BRINDISI - Via Montebello, 11	17.11.1978	scuola	1.150.000.000
15	MILANO - Via Mecenate, 89	10.05.1979	uffici	2.150.000.000
16	ROMA - P.zza S. Bernardo, 106	05.06.1979	uffici	650.000.000
17	L'AQUILA - Colle Pretara, Pal.D/E	02.07.1979	uffici	840.000.000
18	L'AQUILA - Colle Pretara, pal.A	31.12.1981	uffici	2.770.000.000
19	ROMA - Via L.R.Brighetti, 13	20.04.1982	sede della Cassa	3.180.000.000
20	ZINGONIA - C.so Italia cam. 8/9	18.04.1983	capannone indust.le	563.200.000
21	ZINGONIA - C.so Italia cam. 11/12	18.04.1983	capannone indust.le	598.400.000
22	ZINGONIA - C.so Italia cam. 13/14	18.04.1983	capannone indust.le	422.400.000
23	ZINGONIA - C.so Italia cam. 23/24	18.04.1983	capannone indust.le	506.000.000
24	BRINDISI - Via S. Angelo, 6/12	09.06.1983	31 app. 18 box 7 neg.	3.550.000.000
25	BRINDISI - Via Galanti, 20	15.07.1983	18 app. 15 box	1.700.000.000
26	COLOGNO MONZESE - Via Goldoni, 15	27.03.1984	uffici	3.400.000.000
27	BERGAMO - Via B.Palazzo, 129/131	11.04.1984	52 app. 53 box	3.800.000.000
28	BERGAMO - Via Gandhi, 4/6/8	01.08.1984	72 app. 73 box	4.400.000.000
29	L'AQUILA - V.le A.Moro, 26	21.02.1985	8 app.	1.010.000.000
30	L'AQUILA - V.le A.Moro, 28	21.02.1985	9 app. 1 mag.	870.000.000
31	PIACENZA - Via Modonesi, 7	21.02.1985	22 app. 29 box	2.300.000.000
32	MILANO - Via Fantoli, 21/23	23.03.1985	uffici	10.400.000.000
33	ROMA - Casalpalocco is. 53 i/53ii	23.03.1985	supermercato GS	2.300.000.000
34	MESSINA - Via Borelli, is. 237	31.07.1985	19 app. 1 mag.	2.835.000.000
35	ROMA - Via Fiume Giallo, 244	23.12.1985	29 app. 23 box	6.400.000.000
36	ROMA - Via Pagoda Bianca, 61	08.01.1986	32 app. 1 gar.	5.200.000.000
37	MILANO - Palazzo Botticelli	19.12.1986	espos. Fiera Milano	11.450.000.000
38	ROMA - Via B.Alimena, 80	04.04.1987	96 app.	12.160.000.000
39	RHO - Via Capuana, 56/58	22.04.1988	32 app. 50 box	5.000.000.000
40	SALERNO - Via Pienza, 70 edif. B	27.06.1988	12 app. 12 box 5 neg.	3.700.000.000
41	SALERNO - Via Pienza, 70 edif. C	11.11.1988	9 neg. 11 box 3 neg.	2.900.000.000
42	LECCE - V.le Adriatica, 10	15.07.1988	uffici	4.100.000.000
43	ROMA - Via Colleverde, 26-34	22.10.1988	80 app.	10.600.000.000
44	ROMA - Via E.Giulioli, 16	09.06.1989	24 app.	5.000.000.000
45	MODENA - Via R.Montefior. 35/37/39	18.10.1989	80 app.	7.000.000.000
46	BRINDISI - Via S. Angelo, 49/51	27.03.1990	uffici 1 mag.	6.000.000.000
47	MODENA - Via R.Montefior. 25/27/29	24.04.1990	80 app.	7.000.000.000
48	ROMA - V.Paisiello, 24	26.07.1990	1 app. da ristruttur.	7.800.000.000
49	PESCARA - Via Sacco, 79	28.03.1991	14 app. 2 neg.	2.888.000.000
50	PALERMO - Via Roma, 391	20.04.1991	2 app. 9 locaz.comm.li	3.600.000.000
51	MILANO - Palazzo Tintoretto	20.04.1991	centro commerciale	7.750.000.000
52	GENOVA - Via Merello, 8	15.11.1991	4 uffici 1 magazzino	16.000.000.000
53	ROMA - V.le Medaglie D'Oro, 109	21.12.1991	5 app. 1 soff. 1 neg. 1 aut.	6.350.000.000
54	ROMA - Via Enrico Glori, 48	16.01.1992	22 app. 8 neg.+s.neg. 43 p.a.	14.700.000.000
55	BRINDISI - V.Pasquale Romano pal. G	03.12.1992	1 neg. 2 loc. autorim.	890.000.000
56	ROMA - Via Diego Fabbri, 42	21.12.1992	36 app. 5 neg. 4 s.neg. 45 p.a.	20.000.000.000
57	L'AQUILA - Viale Aldo Moro snc	21.12.1992	2 app. 2 box 1 locale comm.le	560.000.000
58	REGGIO CALABRIA - Via Aspromonte, 38	02.04.1993	ufficio	360.000.000

## IMMOBILI DI PROPRIETA' DELLA ASSOCIAZIONE

NR.	UBICAZIONE	DATA ACQUISTO	CONSISTENZA	Costo storico esclusa I.V.A o imposta di reg.
59	TRENTO - Viale Trieste, 13	07.01.1994	sede collegio	1.360.000.000
60	FIRENZE - Via A.Zobi, 7/9/11/13	14.01.1994	37 app. 10 sof. 10 neg. 2 mag.	21.000.000.000
61	NAPOLI - Corso A. Lucci 66/82	04.02.1994	uffici	14.000.000.000
62	ROMA - Torrino Nord - Comp. Z65 ed. A	18.02.1994	48 app.+ box e cant. 3 neg.+ sottoneg. 44	26.240.000.000
63	SALERNO - Via Irno, 219	02.06.1994	Sede Collegio	1.400.000.000
64	ROMA - Via Enrico Petrella, 4 - Int. 3 e 4	25.10.1994	Sede Collegio	2.100.000.000
65	CUSAGO - Centro Res.le Milano Visconti	11.11.1994	36 app. 31 box	22.700.000.000
66	GENOVA - Via Malta, 2 - Int. 3	23.12.1994	Sede Collegio	760.000.000
67	BOLOGNA - Via Cairoli, 9/11 Piano ammezzato o primo	17.02.1995	Locali uso uffici - mq.656 v.c.27	1.900.000.000
68	ROMA - Via Pinciana nn. 35 e 39	04.05.1995	Fabbricato destinato a Sede Cassa di sette piani fuori terra più due interrati (mq. coperti 5.191)	43.000.000.000
69	FROSINONE - Via Maria s.c.	25.05.1995	Fabbricato composto da piani T - 1 - 2 - 3 - S1 Cat. B/1 più piano 3 Cat. A/2, mq.compl. 2.257	3.600.000.000
70	FORLI' - Via Flavio Biondo n. 29	28.07.1995	Appartamento uso ufficio mq. 142 v.c. 6 più locale cantina mq. 5,5	260.052.500
71	COSENZA - Via del Tembien, 10/E	08.05.1996	Interni 2 - 4 - 5 uso uffici	914.120.000
72	NAPOLI - Centro Direzionale - Lotto E/1 Isola E	11.7.1996	Locali per 546 mq. uso uffici (Sede Collegio) - 3 posti auto	2.200.000.000
73	CUSAGO (MI) - Condominio n. 2 denominato "Residenza delle Querce"	01.08.1996	Complesso immobiliare ad uso abitativo	12.700.000.000
74	CATANIA - Via Grotte Bianche, 150	19.09.1996	Scala A II piano uso uffici - box auto	800.000.000
75	FERRARA - Corso Porta Reno nn. 22/24/26/28	21.10.1996	Unità immobiliare I piano int. 3 uso uffici	750.000.000

## IMMOBILI - ACQUISTI IN CORSO DI PERFEZIONAMENTO AL 31.12.1996

Torre Annunziata - P.zza Nicotera 4 - Piano prim (da adibire a Sede Collegio)	Lit.	266.400.000
Caserta - Via Arena - Località San Benedetto (da adibire a Sede Collegio)	Lit.	742.500.000
Vicenza - Piazzetta S. Stefano n. 1 (da adibire a Sede Collegio)	Lit.	975.000.000
Milano - Via Buonarroti n. 39 (da adibire a Sede Collegio)	Lit.	8.330.000.000
Benevento - Via Alfredo Zazo n. 6 (da adibire a Sede Collegio)	Lit.	351.050.000
Busto Arsizio - Via Libia (da adibire a Sede Collegio)	Lit.	833.000.000
	<b>Lit.</b>	<b>11.497.950.000</b>

**INDENNITA' DI MATERNITA' ANNO 1996**

1	CAINI MATILDE	BRESCIA	L.	6.092.493
2	BORTOLUSSI MARINA	PORDENONE	L.	35.733.000
3	SOLDI IOLE	LATINA	L.	6.189.352
4	SIANI PATRIZIA	SALERNO	L.	6.186.126
5	RACO LAURA	ROMA	L.	6.189.352
6	PREITE M. ANGELA	VARESE	L.	11.690.667
7	MAFFEIS ANNA	BERGAMO	L.	10.688.000
8	CIPELLI LAURA	PERUGIA	L.	6.189.352
9	TROTTA SERENA	BARI	L.	9.245.333
10	VOLTA BARBARA	BOLOGNA	L.	30.333.333
11	LOSARIO MARIA	BARI	L.	7.196.666
12	BARBIERI D. LUCIA	MILANO	L.	11.438.333
13	MANENTI FRANCESCA	BRESCIA	L.	12.467.667
14	PALMIERI ANNALISA	BENEVENTO	L.	5.978.229
15	MAZZAGATTI ANGELA	NAPOLI	L.	6.189.352
16	LUSTRO ANNUNZIATA	SALERNO	L.	6.189.352
17	D'AMICO GIUSEPPINA	MESSINA	L.	6.189.352
18	BOGGIA ERMELINDA	NAPOLI	L.	6.189.352
19	GIUBILEI GLORIA	ROMA	L.	9.998.667
20	MANENTI LUCIA	BRESCIA	L.	13.846.666
21	BRANDA LUCHETTI V.	PERUGIA	L.	6.189.352
22	CORICA ALESSANDRA	ALESSANDRIA	L.	10.684.667
23	POMPEI GIUSEPPINA	ROMA	L.	6.189.352
24	RICCI SABRINA	ROMA	L.	6.189.352
25	BUSCHITTARI MARINA	MACERATA	L.	19.598.000
26	SAVINA ALESSANDRA	ROMA	L.	6.189.352
27	LETO MARISA	CATANIA	L.	13.948.000
28	SABBA ROSANNA	PERUGIA	L.	8.981.667
29	MORI VIVIANA	SIENA	L.	18.598.000
30	PETRAZZI VANNA	LATINA	L.	7.652.667
31	DE PALO GABRIELLA	SAVONA	L.	11.545.333
32	ROLLO MARINA	ROMA	L.	9.219.665
33	DE FILIPPIS M. ROSARIA	FOGGIA	L.	6.300.666
34	BRICCHI VALERIA	BRESCIA	L.	16.770.000
35	CHIARELLI LUCIA	BRESCIA	L.	6.067.101
36	DI NOTO GIUSEPPINA	MILANO	L.	16.181.667
37	PROTA VANIA	BARI	L.	7.745.333
38	ROSSI MARIA LUISA	AREZZO	L.	29.307.000
39	TERZI PAOLA	PARMA	L.	15.813.667
40	LANOTTE ADDOLORATA	BARI	L.	6.022.665
41	MADEO ANNA MARIA	TERNI	L.	9.084.000
42	MACARI IRENE	LATINA	L.	7.767.000
43	CORNOLTI JESSICA	BERGAMO	L.	20.995.333
44	FRESIA ANNA MARIA	SAVONA	L.	12.007.333
45	CILIA CONCETTA MARIA	PAVIA	L.	7.205.667

46	LORUSSO CONCETTA	SALERNO	L.	5.951.192
47	NAPOLI ANNUNZIATA	SAVONA	L.	12.007.667
48	BIANCHI FRANCESCA	LA SPEZIA	L.	2.628.072
49	POBBIATI MIRIAM	MILANO	L.	6.111.537
50	DI CARLO TIZIANA	ROMA	L.	6.163.908
51	MACCHIAVELLI GIOVANNA	NUORO	L.	5.951.192
52	GIUSTINI MARINA	AREZZO	L.	16.845.000
53	MILLI ORNELLA	AREZZO	L.	15.402.333
54	PIERGIOVANNI CINZIA	ROMA	L.	6.173.430
55	FRANCO GABRIELLA	CUNEO	L.	24.345.333
56	ZECCHIN MARTA	NOVARA	L.	9.304.000
57	SBRAGAGLIA A. MARIA	NOVARA	L.	7.216.667
58	FERRO MARINELLA	SAVONA	L.	6.189.352
59	GIACOSA LAURA	CUNEO	L.	21.037.000
60	TINELLA FILOMENA	BARI	L.	6.189.352
61	ANDREATTA MARINA	SAVONA	L.	20.433.667
62	GAROSI TAMARA	SIENA	L.	6.189.352
63	MARCHESI LORENZA	CREMONA	L.	9.955.667
64	RICUPERO L.MARIA	CATANIA	L.	5.875.063
65	SALERNO PAOLA	MILANO	L.	14.742.667
66	GIULIETTI SILVY	FORFLI'	L.	6.392.000
67	VADA ANTONELLA	TORINO	L.	14.760.333
68	CATTAROSI GIUSEPPINA	TORINO	L.	7.029.668
69	POLLI ANTONELLA	NOVARA	L.	6.189.352
70	VITELLI MARIANNA	GORIZIA	L.	6.189.362
71	DEGRASSI MARGHERITA	MILANO	L.	23.007.668
72	CANEPARO LORENA	VICENZA	L.	10.697.333
73	MENINO MARZIA	ALESSANDRIA	L.	14.437.000
74	PATTI NICOLINA	TORINO	L.	9.960.000
75	DE CARLO LUCIA	MILANO	L.	12.111.000
76	SILENZI STEFANIA	FROSINONE	L.	14.210.333
77	MASALA ANTONELLA	SASSARI	L.	9.211.667
78	MUGLISI GIUSEPPINA	PALERMO	L.	6.189.352
79	PISAPIA MARINA	ROMA	L.	7.063.667
80	SCARDIGNO BIAGIA	BARI	L.	6.189.352
81	PIRRO M. CRISTINA	ASCOLI PICENO	L.	1.405.200
82	MOLTENI SABRINA	COMO	L.	25.829.668
83	FRUTTAURO ORNELLA	MASSA C.	L.	6.189.352
84	ZUFARELLI ALESSANDRA	FIRENZE	L.	10.136.000
85	AVELLINI FABIANA	PERUGIA	L.	6.189.352
86	CORAZZA ANNA MARIA	TORINO	L.	29.169.666
87	CARESTIA CATIA	MACERATA	L.	6.189.352
88	VIGNACA FRANCA	VICENZA	L.	10.952.333
89	DEL PASQUA PAOLA	AREZZO	L.	7.043.000
90	FERRITTO PATRIZIA	ALESSANDRIA	L.	10.908.000
91	BALESTRINI ANDREINA	COMO	L.	13.721.667
92	CORCELLA RITA	COMO	L.	16.493.667
93	IONFER PATRIZIA	NOVARA	L.	25.483.333
94	DELLA PELLE LUCILLA	ROMA	L.	6.189.352
95	DE SIMONE ROSA	PALERMO	L.	6.189.352
96	TAMBOIA DANIELA	FIRENZE	L.	6.189.352
97	SPAGIARI ROSSANA	REGGIO EMILIA	L.	6.189.352

98	SCALESSE TERESA	LATINA	L.	36.442.334
99	FALSINI CARLA	ROMA	L.	6.189.352
100	STANZIONE LUCIA	SALERNO	L.	6.189.352
101	FORMENTI PIERINA	MILANO	L.	6.189.352
102	MUNEROL PAOLA	BELLUNO	L.	20.049.000
103	CLEMENZA ANGELA	CALTANISSETTA	L.	6.189.352
104	CAPORALE M. ROSARIA	BARI	L.	14.911.332
105	IERVOLINO ANNA	NAPOLI	L.	6.189.352
106	TOGNACCI TIZIANA	FORLI'	L.	9.865.333
107	CARINI STEFANIA	UDINE	L.	6.934.000
108	BRASCHI ELISABETTA	PAVIA	L.	6.189.352
109	CARERI ROSANNA	TORINO	L.	9.431.667
110	STIGNANI DANIELA	BOLOGNA	L.	10.666.667
111	SOTTILE DONATELLA	CATANIA	L.	6.189.352
112	FERRARA MARIARCANGELA	SALERNO	L.	6.363.240
113	CAVALIERE GERARDA	FOGGIA	L.	15.749.334
114	CENNI FLAVIA	TORINO	L.	6.189.352
115	CUTRI' MARIA	REGGIO C.	L.	6.189.352
116	CURCANOVA GIANNA	VICENZA	L.	13.628.000
117	COLOMBO CARLA	MILANO	L.	16.526.000
118	GIORGI LAURA	MASSA C.	L.	21.674.667
119	SEMBOLINI ANTONELLA	PERUGIA	L.	10.978.334
120	IERVOLINO M. CRISTINA	NAPOLI	L.	6.189.352
121	ABBATI PATRIZIA	PERUGIA	L.	8.053.667
122	LA SPINA MARIA	PALERMO	L.	6.189.352
123	SORBELLO VITA ALBA	CATANIA	L.	5.951.192
124	PILI MARIA ANTONIETTA	CAGLIARI	L.	12.722.000
125	SACCHI MARIA CRISTINA	CAGLIARI	L.	20.420.000
126	VOTTERO STEFANIA	TORINO	L.	18.416.000
127	ZUCCARO SABRINA	PADOVA	L.	7.557.666
128	DE ROSA ANNA MARIA	L'AQUILA	L.	1.237.870
129	SCIATELLA DEBORA	ROMA	L.	6.189.352
130	SAVIOLI GABRIELLA	MANTOVA	L.	6.189.352
131	CALLEGARI CRISTINA	BOLZANO	L.	6.189.352
132	BERNARDO GIADA	ROMA	L.	6.189.352
133	D'ORAZIO LOREDANA	FOGGIA	L.	9.657.332
134	PERRINI GRAZIANA	BARI	L.	10.975.333
135	BERNARDI MARIA TERESA	MODENA	L.	20.453.667
136	ARENA M. ANTONIETTA	SALERNO	L.	6.189.352
137	AIELLO ANTONIETTA	CATANZARO	L.	6.189.352
138	BURLA NICOLETTA	NOVARA	L.	11.933.333
139	GIANCROCE MARCELLA	TERAMO	L.	6.189.352
140	BATTIATO ROSARIA	CATANIA	L.	19.043.667
141	DAMIANO CARMELA	TARANTO	L.	6.160.734
142	CUSUMANO M. CRISTINA	TRAPANI	L.	6.424.334
143	DEL MEDICO ROSA	MILANO	L.	9.503.000
144	BAFFO MARIA ASSUNTA	TERNI	L.	15.140.666
145	RAVICINI LUCIANA	BRESCIA	L.	31.848.333
146	TOCCI DANIELA	MILANO	L.	6.189.352
147	MICHELI LUISA	AREZZO	L.	14.934.666
148	MINAFRA ELENA	ROMA	L.	8.025.333
149	DIANI BRUNELLA	PAVIA	L.	6.189.352

150	CALCAGNO FRANCESCA	CATANIA	L.	6.113.124
151	ALASONATTI CINZIA	TORINO	L.	9.099.000
152	COMUCCI AMBRA	MANTOVA	L.	8.627.000
153	INVERNIZZI ELENA	COMO	L.	6.253.970
154	ROSSI LORENZA	AREZZO	L.	24.376.333
155	GUERRIERI MIRELLA	PISA	L.	20.347.666
156	AUGELLO MARINA	ROMA	L.	6.202.680
157	BARDELLI DINELLA	LIVORNO	L.	14.027.333
158	MORASSO MARINA	GENOVA	L.	6.189.352
159	PASUELLO ROBERTA	MILANO	L.	13.128.000
160	BELMONTESI GIOVANNA	ASCOLI PICENO	L.	23.651.667
161	ORAZIOLI ROSSANA	SIENA	L.	9.885.666
162	MAGLIANO SILVIA	CUNEO	L.	22.020.666
163	AMBROGIO FULVIA	CUNEO	L.	19.768.666
164	CAMPI MANUELA	MASSA C.	L.	10.318.333
165	DE PASCALE ROSANNA	BARI	L.	6.454.670
166	CANCENI MARISA	TORINO	L.	9.249.334
167	LABIANCA CARMELA	BARI	L.	6.585.333
168	ESPOSITO CATERINA	CATANZARO	L.	5.900.466
169	GALLETTA S.DANIELA	MESSINA	L.	9.054.667
170	OSSONI PAOLA	LA SPEZIA	L.	6.369.930
171	VALGINIGLI TIZIANA	ROMA	L.	6.189.352
172	CERVASIO M. FRANCESCA	NAPOLI	L.	6.233.900
173	PERAZZETTA ANTONELLA	TREVISO	L.	44.419.000
174	POLLIO MARIA GIUSEPPA	NAPOLI	L.	6.367.700
175	MONTI ANNA LISA	COMO	L.	51.572.333
176	VASTA G. GIACOMA	CATANIA	L.	13.579.333
177	CIAGHI MARIA ELENA	TRENTO	L.	24.419.000
178	VENNI MARIA TERESA	BRESCIA	L.	35.639.666
179	CALISTI MARIA	VITERBO	L.	6.390.000
180	LEONI DUSETTA	FIRENZE	L.	22.293.000
181	CARRA' ANNA MARIA	PIACENZA	L.	20.473.666
182	ATTANASIO CARLA	LECCE	L.	6.189.352
183	SERGI MARIA CINZIA	LECCE	L.	6.300.800
184	SBALCHIERO ANTONELLA	VICENZA	L.	9.460.666
185	BIASIBETTI PAOLA	TORINO	L.	56.416.666
186	COSCARELLA ROSARIA	CATANZARO	L.	6.465.820
187	DALZINI PAOLA	BRESCIA	L.	8.337.000
188	POZZA ANNA	VICENZA	L.	9.575.000
189	MEME CARLA	ROMA	L.	10.779.333
190	RIZZA CATERINA	ASCOLI PICENO	L.	12.102.333
191	ROMMOZZI MARIA SABINA	MACERATA	L.	11.269.333
192	USAI SPERANZA	SASSARI	L.	11.498.333
193	MANGANELLI MARIA	SALERNO	L.	6.211.600
194	POZZI LUISELLA	MILANO	L.	22.105.000
195	POZZATI GIUSEPPINA	VERONA	L.	13.311.666
196	LEVATI DANIELA	MILANO	L.	6.407.870
197	POLIMENO TIZIANA ROSA	MILANO	L.	29.974.666
198	BRANCONI LORIANA	TORINO	L.	64.451.000
199	MAIOCCHI CATERINA	MILANO	L.	6.209.370
200	GABRIELI PAOLA	BOLOGNA	L.	15.732.333
201	ISIDORI MARIA GRAZIA	ROMA	L.	6.189.352

202	GUERRIERO LUCIA	AVELLINO	L.	6.365.470
203	FARRIS ELENA	BRESCIA	L.	15.677.666
204	GOLFERA MONICA	BOLOGNA	L.	36.696.334
205	GUBBIOTTI CARLA	TERNI	L.	8.166.334
206	VILLANI DANIELA	CAGLIARI	L.	6.374.390
207	CUZZOLA ROSALBA	SAVONA	L.	24.339.334
208	DIPASQUALE M. VALERIA	RAGUSA	L.	7.447.333
209	LUCHETTA DANIELA	MACERATA	L.	6.390.000
210	LASAGNA LAURA	REGGIO EMILIA	L.	15.838.666
211	CERRONE LAURA	NAPOLI	L.	6.196.000
212	OLIVIERI ALESSANDRA	ROMA	L.	10.282.666
213	PAPALIA GRAZIA	CATANZARO	L.	6.062.340
214	CARRUBBA MARIA	CALTANISSETTA	L.	9.645.334
215	CASTO MARIA CONCETTA	PALERMO	L.	7.680.000
216	GALASSI GRAZIELLA	RAVENNA	L.	34.775.333
217	BIRROLINI DENISE	BERGAMO	L.	6.436.830
218	GUERRA BARBARA	FIRENZE	L.	6.113.124
219	GUARNACCIA ELEONORA	PAVIA	L.	9.005.666
220	MUTALIPASSI ANGELA	SALERNO	L.	11.165.000
221	ZEPPINI CINZIA PAOLA	MILANO	L.	21.363.000
222	D'ALPAOS SILVIA	VICENZA	L.	15.837.334
223	BERNARDOCCHI SILVIA	VERONA	L.	8.773.334
224	GRILLO ALESSANDRA	RIETI	L.	6.189.352
225	CONTI GIUSEPPA	CATANIA	L.	6.213.830
226	BERNARDINI SILVIA	ROMA	L.	18.933.334
227	CASALINO ROSA	BARI	L.	6.412.300
228	MANTOVANI V. DANIELA	MILANO	L.	14.212.666
229	IMBROGNO PATRIZIA	POTENZA	L.	6.189.352
230	TAGLIAFERRI CHIARA	PADOVA	L.	6.189.352
231	ALBANESE NADIA	MILANO	L.	20.792.333
232	MARENGO SILVIA	CUNEO	L.	15.511.333
233	PIEROTTI GRAZIA	LUCCA	L.	32.780.666
234	BRANCATO LETIZIA	CATANIA	L.	6.269.580
235	PARADISI M. LUCIA	FOGGIA	L.	6.523.815
236	PELLICCIA LUCIA	CAMPOBASSO	L.	9.129.333
237	FRANZONE GIOVANNA	COMO	L.	27.751.000
238	CAMPAIOLA TERESA	ROMA	L.	6.189.352
239	RE CRISTINA	GENOVA	L.	11.341.667
240	VANNI ISABELLA	AREZZO	L.	9.163.666
241	MONTECCHIARI MIRIAM	MACERATA	L.	13.801.333
242	CARBONI PAOLA	AREZZO	L.	14.666.666
243	SERINO ANNA	MILANO	L.	14.465.333
244	MAGGIO GLORIA	GENOVA	L.	6.693.000
245	BISSOLI SIMONETTA	VERONA	L.	12.797.000
246	DELLO IACONO ROBERTA	COMO	L.	10.223.000
247	FUSCO MARIA CRISTINA	GROSSETO	L.	6.439.060
248	GHIANDONI M. CRISTINA	PESARO	L.	10.732.000
249	PARODI MICAELA	GENOVA	L.	12.519.666
250	ANTONANGELI CARLA	ROMA	L.	9.550.334
251	CECCANTINI CINZIA	AREZZO	L.	9.109.000
252	COLOSSI ROSARIA	BARI	L.	9.811.000
253	ALCETTI FULVIA	SAVONA	L.	7.983.667



254	TRUSENDI PAOLA	LIVORNO	L. 16.528.666
255	DE PAOLA ISABELLA	BARI	L. 9.593.333
256	ANGILERI PAOLA	TRAPANI	L. 8.039.667
257	FIORIO MARINA	ROMA	L. 20.712.333
258	SPIGAROLI RITA	PIACENZA	L. 7.882.000
259	TANNOZZINI CRISTINA	BRESCIA	L. 12.761.666
260	GIOMETTI FABIOLA	PISA	L. 6.523.815
261	GUARRIELLO PAOLA	FROSINONE	L. 6.189.352
262	SAVELLI LAURA	ROMA	L. 14.128.000
263	CENTRA PAOLA	ROMA	L. 22.762.333
264	CANNIZZO ALESANDRA	BERGAMO	L. 10.663.000
265	SEGHI GIUSEPPINA	SASSARI	L. 7.188.665
266	D'AMELIA LUISA	RIETI	L. 6.189.352
267	MACIARIELLO LILIANA	VERCELLI	L. 26.119.333
268	ROMANA RAFFAELLA	NAPOLI	L. 6.720.000
269	BIDINI MARIA	AREZZO	L. 22.617.000
270	FRIGATTI DELIA	VERCELLI	L. 10.064.333
271	VOLPE CARMELINA	AGRIGENTO	L. 6.826.666
272	FRAU MARGHERITA	BOLZANO	L. 11.198.000
273	ALFARANO DANIELA	LECCE	L. 6.505.960
274	SEVERI GABRIELLA	AREZZO	L. 6.483.660
275	BOTTONI GLORIA	FERRARA	L. 10.666.666
276	BRENNA MILENA PIERA	COMO	L. 21.445.333
277	BRANDOLESE PATRIZIA	MILANO	L. 60.144.667
278	GASTALDI MARINELLA	SAVONA	L. 16.067.667
279	BAMBAGIONI LAURA	FIRENZE	L. 10.069.334
280	FISCHIONE G. ANGELA	L'AQUILA	L. 9.876.667
281	LECCHI SILVIA LUISA	MILANO	L. 13.094.333
282	CURRO FRANCESCA	MESSINA	L. 6.401.150
283	DE RUVO TERESA	BARI	L. 21.055.334
284	RAMAZZOTTI PATRIZIA	VERONA	L. 6.720.000
285	DABOVE DANIELA	SAVONA	L. 13.849.666
286	D'ALESSANDRO RITA	NAPOLI	L. 6.902.666
287	SENATORE M. GIOVANNA	SALERNO	L. 6.523.815
288	GRASSO ROSSANA	TORINO	L. 20.088.333
289	STEFANELLI S. SILVANA	LECCE	L. 8.880.666
290	LOMBARDO LUCIA	CATANIA	L. 7.290.000
291	GIANNETTI LORELLA	PISA	L. 11.055.333
292	GETTATELLI LAURA	SIENA	L. 6.189.352
293	FIORITO LUCETTA	LECCE	L. 6.523.815
294	MISINI ONORINA	ROMA	L. 6.494.810
295	TRE ROSE CLAUDIA	CATANIA	L. 7.680.000
296	ROMANO FEDERICA	UDINE	L. 36.516.700
297	GIANNATTASIO SABRINA	SALERNO	L. 13.884.334
298	ALEGRETTI N. FRANCA	POTENZA	L. 6.381.080
299	LENARDON BARBARA	AREZZO	L. 6.300.800
300	TENNERONI SILVIA	TERNI	L. 14.764.670
301	DELLA VOLPE ANNA	ROMA	L. 6.189.352
302	DEL BUONO MARCELLA	MILANO	L. 6.523.815
303	PINTO MARIA ANNA	BARI	L. 6.456.900
304	CARBONE ANNA MARIA	PALERMO	L. 6.454.670
305	SAGLIETTI MARIA GRAZIA	CUNEO	L. 12.236.666

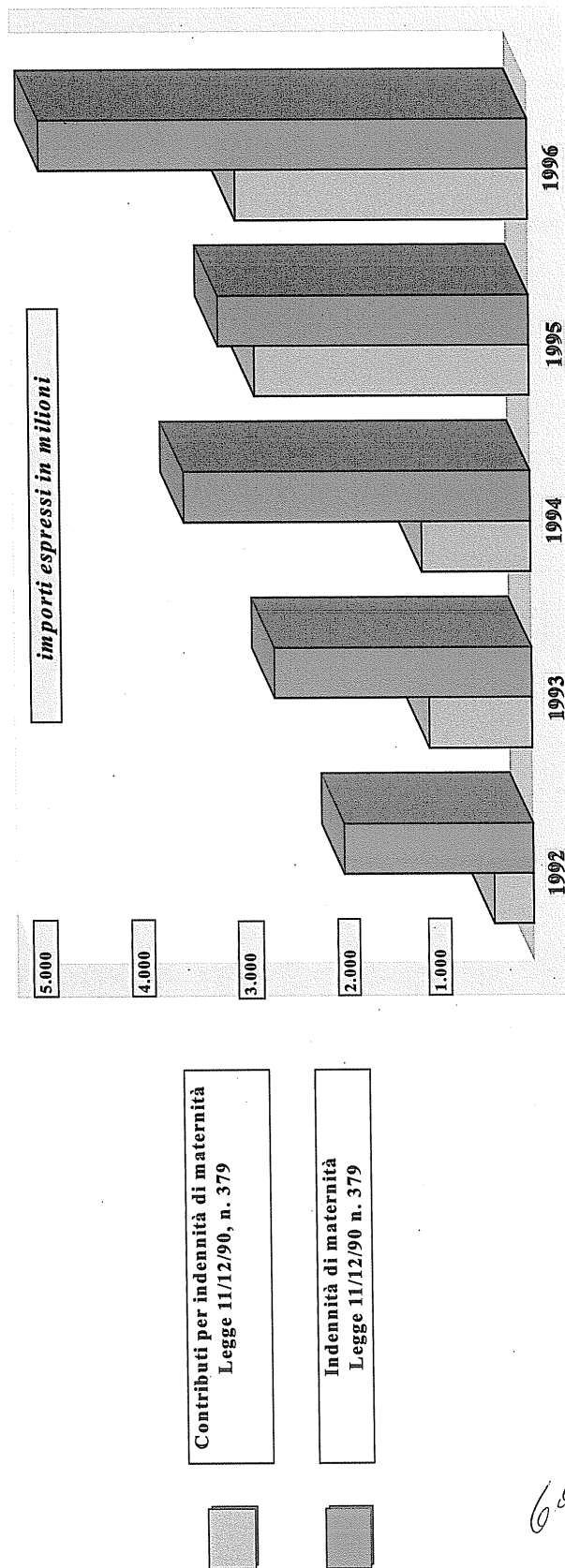
306	LUPINI LOREDANA	ROMA	L.	11.423.666
307	CAVIDDU C. CATERINA	SASSARI	L.	12.305.000
308	CASAGRANDE SIMONETTA	BOLOGNA	L.	6.995.000
309	LOMBARDO M.ROSARIA	MESSINA	L.	6.189.352
310	ARRIGUCCI FIORENZA	AREZZO	L.	6.189.352
311	SANSONE LEIRA	AGRIGENTO	L.	6.345.400
312	ALBERICI MARIA CLELIA	PESCARA	L.	9.600.000
313	CASATO EMMA	VERONA	L.	16.687.666
314	BAZZIGALUPI CHIARA	PISTOIA	L.	14.121.330
315	CARTA EMANUELA	UDINE	L.	15.261.666
316	POLIZZI ANTONINA	ENNA	L.	7.825.666
317	CAMANDOLA MARIANGELA	VERCELLI	L.	14.328.000
318	PALERMO MARIA ESTER	MILANO	L.	11.790.666
319	COLOMBO PIERANGELA	MILANO	L.	15.773.000
320	TEMPESTILLI DANIELA	ROMA	L.	7.210.666
321	MARZOCCA MARIA	BARI	L.	6.387.770
322	CALICCHIO LOREDANA	SALERNO	L.	6.523.815
323	MARCONI MONICA	BOLOGNA	L.	8.937.666
324	STURNIOLO CATERINA	MESSINA	L.	6.523.815
325	PEROTTI GIOVANNA	BRESCIA	L.	6.523.815
326	PRIVITERA ALFINA	CATANIA	L.	6.523.815
327	MELARA CATERINA	SALERNO	L.	6.523.815
328	CIRALLI GIOVANNA	PALERMO	L.	7.680.000
329	ALTAMURA ALESSANDRA	PESCARA	L.	7.560.666
330	PICCHIO LORIANA	PERUGIA	L.	8.902.667
331	LAMONACA PIERA	ROMA	L.	16.346.000
332	D'ANGELO CARLA	TERAMO	L.	6.826.700
333	TORTELLI MARIA	BRESCIA	L.	6.523.815
334	MEREU FEDORA	BOLOGNA	L.	12.193.333
335	DIBIASE GRAZIA	FOGGIA	L.	6.523.815
336	BUDA NADIA	RAVENNA	L.	6.189.352
337	DEMURTAS MARIA LUISA	CAGLIARI	L.	6.499.270
338	SPAMPINATO C. MARIA	CATANIA	L.	6.251.740
339	ROSSI MARIA FRANCESCA	PADOVA	L.	6.505.960
340	MADONIA ROSA	AGRIGENTO	L.	6.479.200
341	POLETTI SILVIA	NOVARA	L.	6.488.120
342	SCHETTINO MONICA	FOGGIA	L.	6.490.350
343	DE LUCA FRANCA	TERAMO	L.	6.289.680
344	FABBRI MARIA ROSA	BOLOGNA	L.	6.483.660
345	PELLICCIA LETIZIA	LATINA	L.	6.378.850
346	ZUCHELLI EMANUELA	BOLOGNA	L.	6.378.850
347	SCHILLACI PIETRA	PALERMO	L.	20.001.000
348	FORNI MONICA	BOLOGNA	L.	21.200.670
349	ZOPPINI MICHELA	PADOVA	L.	6.523.815
350	D'ALESSIO ANNA	BARI	L.	6.523.815
351	BOLOGNINI MAELA	BOLOGNA	L.	14.916.333
352	TAMBERI LAURA	LIVORNO	L.	7.705.335
353	VACCARO MONICA	COSENZA	L.	6.523.815
354	TOMMASI SILVIA	GENOVA	L.	18.395.667
355	RUSSO ROSANNA	CATANIA	L.	6.523.815
356	BALLARINI LORENZA	VERONA	L.	6.523.815
357	CUINI NADIA	ROMA	L.	13.831.000

359	CAPPELLANI MATILDE	SIRACUSA	L.	6.385.540
360	BORRELLI CIRA	NAPOLI	L.	6.523.815
361	CARPINELLI MARIA	MILANO	L.	6.340.940
362	SCAGLIONI A.MARIA	MILANO	L.	15.890.000
363	CAVUOTO ANNALISA	PADOVA	L.	6.523.815
364	MARLIA FLORIANA DARIA	LUCCA	L.	13.615.334
365	MASTROIANNI SIMONA	FROSINONE	L.	6.523.815
366	SALERNO MARINELLA	SIRACUSA	L.	6.523.815
367	BAGGINI CLAUDIA	MILANO	L.	6.720.000
368	CENEDESE GIUSEPPINA	VERCELLI	L.	6.523.815
369	ALBANO AMALIA	TORINO	L.	6.523.815
370	EYANGELISTA GIOVANNA	PISTOIA	L.	9.600.000
371	MAZZONI MONICA	PERUGIA	L.	6.523.815
372	SORESINA GIOVANNA	MILANO	L.	6.779.335
373	GILJ PAOLA GIOVANNA	BRESCIA	L.	7.466.667
374	CALVELLI SILVIA	RAVENNA	L.	9.958.334
375	ZAVATTI MICHELA	FORLI'	L.	5.708.144
376	ROSSI RITA	PERUGIA	L.	16.223.670
377	MORICHELLI PAOLA	ANCONA	L.	16.231.335
378	COBUZZI GIOVANNA	FIRENZE	L.	15.823.700
379	GASPARRI PAOLA	VARESE	L.	6.523.815
380	IACHETTI STEFANIA	GENOVA	L.	6.523.815
381	BIRTIG LAURA	UDINE	L.	6.523.815
382	CITTADINI DANIELA	BRESCIA	L.	6.523.815
383	BERTELLI FRANCESCA	LA SPEZIA	L.	6.523.815
384	CATACCHIO ANGELA	BARI	L.	6.523.815
385	MARROCCO MARIA A.	LECCE	L.	6.523.815
386	DI MAIO NUNZIATA	MESSINA	L.	6.523.815
387	PICA LAURA	ROMA	L.	6.523.815
388	FIORENZA LAURA	FROSINONE	L.	6.523.815
389	FRANCHINI ELENA	BRESCIA	L.	16.148.670
390	SCATTAREGGIA GIOVANNA	MESSINA	L.	6.416.760
391	LETTINI VITA	MILANO	L.	15.953.667
392	DI GREGORIO ROSANNA	TERAMO	L.	6.523.815
393	MARI MARIA VINCENZA	COSENZA	L.	6.423.450
394	CAU SIMONA	GENOVA	L.	6.523.815
395	RINALDI PASQUALINA	NAPOLI	L.	6.503.730
396	PATRUÑO FILOMENA	BARI	L.	12.223.000
397	MARZOCCHI MARIA RITA	FERRARA	L.	5.951.192
398	PICCHI ANGELA	VITERBO	L.	6.523.815
399	BONIFACIO CORA	IMPERIA	L.	6.523.815
400	NIGRO MARIA GABRIELLA	BOLOGNA	L.	14.912.000
401	SIMIONATO IVANA	VENEZIA	L.	19.088.667
402	GIORGINI MADDALENA	GENOVA	L.	7.932.667
403	PASCALE PAOLA	FIRENZE	L.	9.265.000
404	PIRRO MARIA CRISTINA	ASCOLI PICENO	L.	7.202.335
405	GIULIONI GIULIANA	MACERATA	L.	8.291.000
406	DE NAPOLI MARIA A.	RAGUSA	L.	6.523.815
407	BIZZAGLIA ROBERTA	PERUGIA	L.	6.416.760
408	SISCA FILOMENA	LATINA	L.	6.523.815
409	LABATTAGLIA ANGELA	NAPOLI	L.	6.523.815
410	RIZZOLI MARINA	BOLOGNA	L.	6.523.815

411	RUNZA MARINA	PALERMO	L. 6.523.815
412	BARBIERI PAOLA MARINA	FIRENZE	L. 11.496.667
413	SANTINO ANNA	AGRIGENTO	L. 6.414.530
414	GROSSO CRISTINA	VERCELLI	L. 31.884.000
415	PELUCCHINI LORENA	BOLOGNA	L. 10.322.665
416	PIANI ANTONIETTA	MODENA	L. 6.383.310
417	TURANO MARIUCCIA	MILANO	L. 6.494.810
418	ROMANINI CINZIA	FERRARA	L. 6.523.815
419	COLPANI ANTONELLA	BRESCIA	L. 6.323.100
420	DE BENEDICTIS CAROLINA	TERAMO	L. 6.523.815
421	PROIETTI MARIA ROSARIA	NAPOLI	L. 6.523.815
422	SCARANO LUCIA	BRINDISI	L. 6.523.815
423	ZULLI FILOMENA	ROMA	L. 15.091.335
424	NABORRI LOREDANA	MILANO	L. 10.417.335
425	BUSON CECILIA	PADOVA	L. 44.395.000
426	RIELLO MARILENA	PADOVA	L. 28.045.666
427	CORTINI GIULIANA	FORLI'	L. 13.901.666
428	SESSAREGO ELENA	GENOVA	L. 13.614.333
429	DI COSTANZO M. PATRIZIA	MILANO	L. 14.560.666
430	SANTI ANNAMARIA	BOLOGNA	L. 39.208.666
431	MARITAN ARIELLA	PADOVA	L. 22.414.667
432	RINELLA M. CARMELA	CATANIA	L. 6.826.667
433	GIORDANO ANTONIETTA	SALERNO	L. 5.797.255
		<b>TOTALE</b>	<b>L. 4.931.037.189</b>

*Rappresentazione grafica delle entrate e delle spese per inasprimenti ai materni  
Consuntivi degli esercizi 1992 / 1996*

	Contributi per indennità di maternità Legge 11/12/90, n. 379	Indennità di maternità Legge 11/12/90 n. 379	Rapporto Contributi / Indennità
1992	393.570.000	1.906.271.403	20,65%
1993	1.035.800.000	2.596.407.304	39,89%
1994	1.097.350.000	3.498.972.944	31,36%
1995	2.774.546.000	3.138.229.965	88,41%
1996	2.953.969.000	4.931.037.189	59,91%
<b>TOTALE</b>	<b>8.255.235.000</b>	<b>16.070.918.805</b>	



693



*Residui attivi*

*al 31.12.1996*





## Residui Attivi al 31/12/1996 relativi all'Esercizio 1980

CAPITOLO	DENOMINAZIONE	CONSISTENZA INIZIALE	RIACCERTAMENTI	TOTALE	RISCOSSO	DA RISCOUOTERE
1002	Interessi su rateizzazione contribuzione integrativa ai sensi artt. 31 e 32 Legge 414/91	4.511.690	4.511.690 (-)	0	0	0
<b>TOTALE</b>		<b>4.511.690</b>	<b>4.511.690 (-)</b>	<b>0</b>	<b>0</b>	<b>0</b>

## Residui Attivi al 31/12/1996 relativi all'Esercizio 1981

CAPITOLO	DENOMINAZIONE	CONSISTENZA INIZIALE	RIACCERTAMENTI	TOTALE	RISCOSSO	DA RISCOUTERE
2205	Rimborsi di somme pagate per conto di terzi	2.654.254	2.654.254 (-)	0	0	0
2207	Partite in conto sospesi	200.000	0 (=)	200.000	0	200.000
<b>TOTALE</b>		<b>2.854.254</b>	<b>2.654.254 (-)</b>	<b>200.000</b>	<b>0</b>	<b>200.000</b>

## Residui Attivi al 31/12/1996 relativi all'Esercizio 1982

CAPITOLO	DENOMINAZIONE	CONSISTENZA INIZIALE	RIACCERTAMENTI	TOTALE	RISCOSSO	DA RISCOUTERE
0804	Interessi attivi bancari, di c/c postale e su c/c vincolato c/o Ministero del Tesoro	8.465	0 (=)	8.465	0	8.465
1001	Contributo marche in applicazione dell'art. 1 Legge 410/68 e dell'art. 10 Legge 991/69	3.442.228	0 (=)	3.442.228	0	3.442.228
<b>TOTALE</b>		<b>3.450.693</b>	<b>0 (=)</b>	<b>3.450.693</b>	<b>0</b>	<b>3.450.693</b>

## Residui Attivi al 31/12/1996 relativi all'Esercizio 1983

CAPITOLO	DENOMINAZIONE	CONSISTENZA INIZIALE	RIACCERTAMENTI	TOTALE	RISCOSSO	DA RISCOUTERE
0804	Interessi attivi bancari, di c/c postale e su c/c vincolato c/o Ministero del Tesoro	1.983.697	0 (=)	1.983.697	0	1.983.697
1001	Contributo marche in applicazione dell'art. 1 Legge 4/10/68 e dell'art. 10 Legge 991/69	666.254	0 (=)	666.254	0	666.254
<b>TOTALE</b>		<b>2.649.951</b>	<b>0 (=)</b>	<b>2.649.951</b>	<b>0</b>	<b>2.649.951</b>

## Residui Attivi al 31/12/1996 relativi all'Esercizio 1984

CAPITOLO	DENOMINAZIONE	CONSISTENZA INIZIALE	RIACCERTAMENTI	TOTALE	RISCOSSO	DA RISCOUTERE
0804	Interessi attivi bancari, di c/c postale e su c/c vincolato c/o Ministero del Tesoro	642.383	0 (=)	642.383	0	642.383
0901	Recuperi e rimborsi diversi	197.605	0 (=)	197.605	0	197.605
1001	Contributo marche in applicazione dell'art. 1 Legge 410/68 e dell'art. 10 Legge 991/69	323.924	0 (=)	323.924	0	323.924
<b>TOTALE</b>		<b>1.163.912</b>	<b>0 (=)</b>	<b>1.163.912</b>	<b>0</b>	<b>1.163.912</b>

## Residui Attivi al 31/12/1996 relativi all'Esercizio 1985

CAPITOLO	DENOMINAZIONE	CONSISTENZA INIZIALE	RIACCERTAMENTI	TOTALE	RISCOSSO	DA RISCOUTERE
0804	Interessi attivi bancari, di c/c postale e su c/c vincolato c/o Ministero del Tesoro	681.169	0 (=)	681.169	0	681.169
1001	Contributo marche in applicazione dell'art. 1 Legge 410/68 e dell'art. 10 Legge 991/69	206.749.162	0 (=)	206.749.162	0	206.749.162
2205	Rimborsi di somme pagate per conto di terzi	1.217.760	1.217.760 (-)	0	0	0
2207	Partite in conto sospesi	300.310	0 (=)	300.310	0	300.310
<b>TOTALE</b>		<b>208.948.401</b>	<b>1.217.760 (-)</b>	<b>207.730.641</b>	<b>0</b>	<b>207.730.641</b>

## Residui Attivi al 31/12/1996 relativi all'Esercizio 1986

CAPITOLO	DENOMINAZIONE	CONSISTENZA INIZIALE	RIACCERTAMENTI	TOTALE	RISCOSSO	DA RISCOUTERE
0101	Contributo soggettivo	119.538.165	0 (=)	119.538.165	0	119.538.165
0801	Affitti di immobili	49.048.534	0 (=)	49.048.534	0	49.048.534
0804	Interessi attivi bancari, di c/c postale e su c/c vincolato c/o Ministero del Tesoro	651.038	0 (=)	651.038	0	651.038
0902	Recuperi oneri accessori su locazioni immobili da reddito - ex art. 9 Legge 392/78	8.292.558	0 (=)	8.292.558	0	8.292.558
2205	Rimborsi di somme pagate per conto di terzi	26.594	0 (=)	26.594	0	26.594
<b>TOTALE</b>		<b>177.556.889</b>	<b>0 (=)</b>	<b>177.556.889</b>	<b>0</b>	<b>177.556.889</b>

## Residui Attivi al 31/12/1996 relativi all'Esercizio 1987

CAPITOLO	DENOMINAZIONE	CONSISTENZA INIZIALE	RIACCERTAMENTI	TOTALE	RISCOSSO	DA RISCOUTERE
0101	Contributo soggettivo	206.036.277	0 (=)	206.036.277	960.000	205.076.277
0801	Affitti di immobili	146.259.299	0 (=)	146.259.299	0	146.259.299
0804	Interessi attivi bancari, di c/c postale e su c/c vincolato c/o Ministero del Tesoro	626.827	0 (=)	626.827	0	626.827
0902	Recuperi oneri accessori su locazioni immobili da reddito - ex art. 9 Legge 392/78	56.040.003	469.931 (-)	55.570.072	0	55.570.072
<b>TOTALE</b>		<b>408.962.406</b>	<b>469.931 (-)</b>	<b>408.492.475</b>	<b>960.000</b>	<b>407.532.475</b>



## Residui Attivi al 31/12/1996 relativi all'Esercizio 1988

CAPITOLO	DENOMINAZIONE	CONSISTENZA INIZIALE	RIACCERTAMENTI	TOTALE	RISCOSSO	DA RISCOUTERE
0101	Contributo soggettivo	691.914.840	0 (=)	691.914.840	960.000	690.954.840
0801	Affitti di immobili	215.723.718	0 (=)	215.723.718	0	215.723.718
0902	Recuperi oneri accessori su locazioni immobili da reddito - ex art. 9 Legge 392/78	50.970.472	79.000 (-)	50.891.472	0	50.891.472
<b>TOTALE</b>		<b>958.609.030</b>	<b>79.000 (-)</b>	<b>958.530.030</b>	<b>960.000</b>	<b>957.570.030</b>

## Residui Attivi al 31/12/1996 relativi all'Esercizio 1989

CAPITOLO	DENOMINAZIONE	CONSISTENZA INIZIALE	RIACCERTAMENTI	TOTALE	RISCOSSO	DA RISCOUTERE
0101	Contributo soggettivo	2.614.031.390	0 (=)	2.614.031.390	0	2.614.031.390
0801	Affitti di immobili	548.590.445	0 (=)	548.590.445	0	548.590.445
0804	Interessi attivi bancari, di c/c postale e su c/c vincolato c/o Ministero del Tesoro	1.809.597	0 (=)	1.809.597	0	1.809.597
0902	Recuperi oneri accessori su locazioni immobili da reddito - ex art. 9 Legge 392/78	103.903.463	101.275 (-)	103.802.188	0	103.802.188
1801	TRASFERIMENTI DA ALTRI ENTI DEL SETTORE PUBBLICO	2.600.166	1.135.265 (-)	1.464.901	1.464.901	0
<b>TOTALE</b>		<b>3.270.935.061</b>	<b>1.236.540 (-)</b>	<b>3.269.698.521</b>	<b>1.464.901</b>	<b>3.268.233.620</b>

## Residui Attivi al 31/12/1996 relativi all'Esercizio 1990

CAPITOLO	DENOMINAZIONE	CONSISTENZA INIZIALE	RIACCERTAMENTI	TOTALE	RISCOSSO	DA RISCOUOTERE
0101	Contributo soggettivo	779.219.340	0 (=)	779.219.340	5.760.000	773.459.340
0801	Affitti di immobili	117.931.715	3.974.827 (-)	113.956.888	0	113.956.888
0902	Recuperi oneri accessori su locazioni immobili da reddito - ex art. 9 Legge 392/78	36.701.608	839.275 (-)	35.862.333	0	35.862.333
<b>TOTALE</b>		<b>933.852.663</b>	<b>4.814.102 (-)</b>	<b>929.038.561</b>	<b>5.760.000</b>	<b>923.278.561</b>

## Residui Attivi al 31/12/1996 relativi all'Esercizio 1991

CAPITOLO	DENOMINAZIONE	CONSISTENZA INIZIALE	RIACCERTAMENTI	TOTALE	RISCOSSO	DA RISCOUOTERE
0101	Contributo soggettivo	878.954.845	0 (=)	878.954.845	19.175.000	859.779.845
0102	Contributo per indennit' di maternit' Legge 11/12/90, n. 379	129.529.808	0 (=)	129.529.808	54.000	129.475.808
0801	Affitti di immobili	508.017.704	46.009.727 (-)	462.007.977	6.680.776	455.327.201
0804	Interessi attivi bancari, di c/c postale e su c/c vincolato c/o Ministero del Tesoro	976.149	0 (=)	976.149	0	976.149
0902	Recuperi oneri accessori su locazioni immobili da reddito - ex art. 9 Legge 392/78	88.594.439	36.223.839 (-)	52.370.600	1.171.238	51.199.362
2205	Rimborsi di somme pagate per conto di terzi	65.573.153	0 (=)	65.573.153	192.519	65.380.634
2207	Partite in conto sospesi	10.570	0 (=)	10.570	0	10.570
<b>TOTALE</b>		<b>1.671.656.668</b>	<b>82.233.566 (-)</b>	<b>1.589.423.102</b>	<b>27.273.533</b>	<b>1.562.149.569</b>

## Residui Attivi al 31/12/1996 relativi all'Esercizio 1992

CAPITOLO	DENOMINAZIONE	CONSISTENZA INIZIALE	RIACCERTAMENTI	TOTALE	RISCOSSO	DA RISCOUTERE
0101	Contributo soggettivo	754.439.606	0 (=)	754.439.606	18.970.168	735.469.438
0102	Contributo per indennit' di maternit' Legge 11/12/90, n. 379	10.790.000	0 (=)	10.790.000	0	10.790.000
0103	Contributo integrativo - art. 12 Legge 41-4/91	756.920.243	0 (=)	756.920.243	3.780.000	753.140.243
0104	Contribuzione integrativa - art. 31 L. 414/91	1.149.053.504	0 (=)	1.149.053.504	944.871.084	204.182.420
0801	Affitti di immobili	1.038.890.203	169.873.108 (-)	869.017.095	33.842.889	835.174.206
0901	Recuperi e rimborsi diversi	100.000	0 (=)	100.000	0	100.000
0902	Recuperi oneri accessori su locazioni immobili da reddito - ex art. 9 Legge 392/78	133.014.463	51.120.404 (-)	81.894.059	3.703.149	78.190.910
2205	Rimborsi di somme pagate per conto di terzi	65.076.541	16.524 (-)	65.060.017	65.060.017	0
<b>TOTALE</b>		<b>3.908.284.560</b>	<b>221.010.036 (-)</b>	<b>3.687.274.524</b>	<b>1.070.227.307</b>	<b>2.617.047.217</b>

## Residui Attivi al 31/12/1996 relativi all'Esercizio 1993

CAPITOLO	DENOMINAZIONE	CONSISTENZA INIZIALE	RIACCERTAMENTI	TOTALE	RISCOSSO	DA RISCOUTERE
0101	Contributo soggettivo	447.496.752	0 (=)	447.496.752	30.182.579	417.314.173
0102	Contributo per indennit' di maternit' Legge 11/12/90, n. 379	88.201.020	0 (=)	88.201.020	0	88.201.020
0103	Contributo integrativo - art. 12 Legge 414/91	752.897.757	0 (=)	752.897.757	1.926.374	750.971.383
0801	Affitti di immobili	1.247.258.642	141.015.403 (-)	1.106.243.239	32.704.849	1.073.538.390
0902	Recuperi oneri accessori su locazioni immobili da reddito - ex art. 9 Legge 392/78	58.614.219	791.667 (-)	57.822.552	4.107.946	53.714.606
2201	Ritenute erariali	787.000	0 (=)	787.000	600.000	187.000
2205	Rimborsi di somme pagate per conto di terzi	63.653.034	0 (=)	63.653.034	62.434.709	1.218.325
<b>TOTALE</b>		<b>2.658.908.424</b>	<b>141.807.070 (-)</b>	<b>2.517.101.354</b>	<b>131.956.457</b>	<b>2.385.144.897</b>

## Residui Attivi al 31/12/1996 relativi all'Esercizio 1994

CAPITOLO	DENOMINAZIONE	CONSISTENZA INIZIALE	RIACCERTAMENTI	TOTALE	RISCOSSO	DA RISCOUTERE
0101	Contributo soggettivo	416.163.802	0 (=)	416.163.802	17.237.950	398.925.852
0103	Contributo integrativo - art. 12 Legge 414/91	556.831.261	0 (=)	556.831.261	7.494.106	549.337.155
0801	Affitti di immobili	1.145.502.363	136.120.383 (-)	1.009.381.980	103.688.750	905.693.230
0902	Recuperi oneri accessori su locazioni immobili da reddito - ex art. 9 Legge 392/78	299.562.212	197.098.472 (-)	102.463.740	17.303.423	85.160.317
2205	Rimborsi di somme pagate per conto di terzi	87.844.808	0 (=)	87.844.808	60.117.394	27.727.414
2207	Partite in conto sospesi	1.500	0 (=)	1.500	0	1.500
<b>TOTALE</b>		<b>2.505.905.946</b>	<b>333.218.855 (-)</b>	<b>2.172.687.091</b>	<b>205.841.623</b>	<b>1.966.845.468</b>

## Residui Attivi al 31/12/1996 relativi all'Esercizio 1995

CAPITOLO	DENOMINAZIONE	CONSISTENZA INIZIALE	RIACCERTAMENTI	TOTALE	RISCOSSO	DA RISCOUTERE
0101	Contributo soggettivo	17.782.049.148	0 (=)	17.782.049.148	14.535.106.746	3.246.942.402
0102	Contributo per indennit' di maternit' Legge 11/12/90, n. 379	651.381.510	0 (=)	651.381.510	640.059.833	11.321.677
0103	Contributo integrativo - art. 12 Legge 4/14/91	26.915.568.689	0 (=)	26.915.568.689	26.805.046.521	110.522.168
0105	Contributo ricongiunzione periodi assicurativi Legge 45/90	2.000.000.000	2.000.000.000 (-)	0	0	0
0801	Affitti di immobili	3.911.989.391	93.366.655 (-)	3.818.622.736	2.404.790.722	1.413.832.014
0802	Interessi, premi e utile su titoli a reddito fisso	1.789.859.564	19.060.000 (-)	1.770.799.564	1.770.799.564	0
0803	Interessi attivi su mutui ipotecari	1.488.536	0 (=)	1.488.536	1.488.536	0
0804	Interessi attivi bancari, di c/c postale e su c/c vincolato c/o Ministero del Tesoro	14.330.123.472	0 (=)	14.330.123.472	14.330.123.472	0
0805	Interessi attivi su prestiti concessi al personale	229.693	0 (=)	229.693	229.693	0
0806	Interessi di mora su canoni locativi	1.944.904	0 (=)	1.944.904	1.944.904	0
0901	Recuperi e rimborsi diversi	1.229.159	0 (=)	1.229.159	1.036.907	192.252
0902	Recuperi oneri accessori su locazioni immobili da reddito - ex art. 9 Legge 392/78	444.906.819	56.476.593 (-)	388.430.226	287.038.323	101.391.903



## Residui Attivi al 31/12/1996 relativi all'Esercizio 1995

CAPITOLO	DENOMINAZIONE	CONSISTENZA INIZIALE	RIACCERTAMENTI	TOTALE	RISCOSSO	DA RISCOUTERE
1001	Contributo marche in applicazione dell'art. 1 Legge 410/68 e dell'art. 10 Legge 991/69	1.293.463.476	0 (=)	1.293.463.476	1.293.463.476	0
1005	Crediti verso Erario per rimborsi	7.455.874	1.285.691 (-)	6.170.183	0	6.170.183
1402	Riscossioni di prestiti ed anticipazioni a breve termine e mutui ex art. 59 - D.P.R. 509/79	777.878	0 (=)	777.878	777.878	0
2201	Ritenute erariali	257.000	257.000 (-)	0	0	0
2202	Ritenute previdenziali ed assistenziali	758.727	0 (=)	758.727	758.727	0
2204	Trattenute per conto di terzi	11.485	0 (=)	11.485	11.485	0
2205	Rimborsi di somme pagate per conto di terzi	92.266.344	0 (=)	92.266.344	28.509.707	63.756.637
2207	Partite in conto sospesi	119.205.625	0 (=)	119.205.625	97.884.020	21.321.605
2208	Depositi cauzionali per locazioni	35.108.850	0 (=)	35.108.850	35.108.850	0
<b>TOTALE</b>		<b>69.380.076.144</b>	<b>2.170.445.939 (-)</b>	<b>67.209.630.205</b>	<b>62.234.179.364</b>	<b>4.975.450.841</b>



*Residui passivi*

*al 31.12.1996*



**Residui Passivi al 31/12/1996 relativi all'Esercizio 1978**

<b>CAPITOLO</b>	<b>DENOMINAZIONE</b>	<b>CONSISTENZA INIZIALE</b>	<b>RIACCERTAMENTI</b>	<b>TOTALE</b>	<b>PAGATO</b>	<b>DA PAGARE</b>
2108	Restituzione depositi cauzionali per locazioni	69.254.593	0 (=)	69.254.593	135.000	69.119.593
<b>TOTALE</b>		<b>69.254.593</b>	<b>0 (=)</b>	<b>69.254.593</b>	<b>135.000</b>	<b>69.119.593</b>

## Residui Passivi al 31/12/1996 relativi all'Esercizio 1979

CAPITOLO	DENOMINAZIONE	CONSISTENZA INIZIALE	RIACCERTAMENTI	TOTALE	PAGATO	DA PAGARE
2108	Restituzione depositi cauzionali per locazioni	4.441.636	0 (=)	4.441.636	0	4.441.636
TOTALE		4.441.636	0 (=)	4.441.636	0	4.441.636

## Residui Passivi al 31/12/1996 relativi all'Esercizio 1980

CAPITOLO	DENOMINAZIONE	CONSISTENZA INIZIALE	RIACCERTAMENTI	TOTALE	PAGATO	DA PAGARE
0802	Imposte su interessi attivi	1.305	0 (=)	1.305	0	1.305
2107	Partite in conto sospesi	141.079	0 (=)	141.079	0	141.079
2108	Restituzione depositi cauzionali per locazioni	2.365.768	0 (=)	2.365.768	0	2.365.768
<b>TOTALE</b>		<b>2.508.152</b>	<b>0 (=)</b>	<b>2.508.152</b>	<b>0</b>	<b>2.508.152</b>

## Residui Passivi al 31/12/1996 relativi all'Esercizio 1981

CAPITOLO	DENOMINAZIONE	CONSISTENZA INIZIALE	RIACCERTAMENTI	TOTALE	PAGATO	DA PAGARE
0802	Imposte su interessi attivi	5.831	0 (=)	5.831	0	5.831
2108	Restituzione depositi cauzionali per locazioni	3.204.623	0 (=)	3.204.623	0	3.204.623
<b>TOTALE</b>		<b>3.210.454</b>	<b>0 (=)</b>	<b>3.210.454</b>	<b>0</b>	<b>3.210.454</b>



## Residui Passivi al 31/12/1996 relativi all'Esercizio 1982

CAPITOLO	DENOMINAZIONE	CONSISTENZA INIZIALE	RIACCERTAMENTI	TOTALE	PAGATO	DA PAGARE
0435	Spese diverse	955.668	0 (=)	955.668	0	955.668
0802	Imposte su interessi attivi	42.659	0 (=)	42.659	0	42.659
2108	Restituzione depositi cauzionali per locazioni	7.266.415	0 (=)	7.266.415	0	7.266.415
<b>TOTALE</b>		<b>8.264.742</b>	<b>0 (=)</b>	<b>8.264.742</b>	<b>0</b>	<b>8.264.742</b>

## Residui Passivi al 31/12/1996 relativi all'Esercizio 1983

CAPITOLO	DENOMINAZIONE	CONSISTENZA INIZIALE	RIACCERTAMENTI	TOTALE	PAGATO	DA PAGARE
0703	Spese e commissioni bancarie e di c/cp	8.006	0 (=)	8.006	0	8.006
0802	Imposte su interessi attivi	431.958	0 (=)	431.958	0	431.958
1005	Aggio su vendita marche comuni	13.797	0 (=)	13.797	0	13.797
2104	Trattenute a favore di terzi	345.698	0 (=)	345.698	0	345.698
2108	Restituzione depositi cauzionali per locazioni	63.046.486	0 (=)	63.046.486	600.990	62.445.496
<b>TOTALE</b>		<b>63.845.945</b>	<b>0 (=)</b>	<b>63.845.945</b>	<b>600.990</b>	<b>63.244.955</b>

## Residui Passivi al 31/12/1996 relativi all'Esercizio 1984

CAPITOLO	DENOMINAZIONE	CONSISTENZA INIZIALE	RIACCERTAMENTI	TOTALE	PAGATO	DA PAGARE
0601	Provvidenze al personale (art. 59 D.P.R. 509 punti 1, 2, 3) - personale dirigente ed altro personale	400.000	0 (=)	400.000	400.000	0
0703	Spese e commissioni bancarie e di c/cp	4.061	0 (=)	4.061	0	4.061
0802	Imposte su interessi attivi	160.596	0 (=)	160.596	0	160.596
2104	Trattenute a favore di terzi	775.849	0 (=)	775.849	0	775.849
2105	Somme pagate per conto terzi	229.477	0 (=)	229.477	0	229.477
2108	Restituzione depositi cauzionali per locazioni	57.376.033	0 (=)	57.376.033	0	57.376.033
<b>TOTALE</b>		<b>58.946.016</b>	<b>0 (=)</b>	<b>58.946.016</b>	<b>400.000</b>	<b>58.546.016</b>

## Residui Passivi al 31/12/1996 relativi all'Esercizio 1985

CAPITOLO	DENOMINAZIONE	CONSISTENZA INIZIALE	RIACCERTAMENTI	TOTALE	PAGATO	DA PAGARE
0703	Spese e commissioni bancarie e di c/cp	4.550	0 (=)	4.550	0	4.550
0802	Imposte su interessi attivi	170.292	0 (=)	170.292	0	170.292
1005	Aggio su vendita marche comuni	10.322.836	0 (=)	10.322.836	0	10.322.836
2104	Trattenute a favore di terzi	1.398.031	0 (=)	1.398.031	0	1.398.031
2105	Somme pagate per conto terzi	13.595.225	0 (=)	13.595.225	0	13.595.225
2108	Restituzione depositi cauzionali per locazioni	65.549.710	0 (=)	65.549.710	906.621	64.643.089
<b>TOTALE</b>		<b>91.040.644</b>	<b>0 (=)</b>	<b>91.040.644</b>	<b>906.621</b>	<b>90.134.023</b>

## Residui Passivi al 31/12/1996 relativi all'Esercizio 1986

CAPITOLO	DENOMINAZIONE	CONSISTENZA INIZIALE	RIACCERTAMENTI	TOTALE	PAGATO	DA PAGARE
0703	Spese e commissioni bancarie e di c/cp	5.111	0 (=)	5.111	0	5.111
0802	Imposte su interessi attivi	162.760	0 (=)	162.760	0	162.760
1102	Ricostruzioni, ripristini e trasformazioni di immobili	12.084.031	12.084.031 (-)	0	0	0
2104	Trattenute a favore di terzi	609.104	0 (=)	609.104	0	609.104
2107	Partite in conto sospesi	7.444.613	0 (=)	7.444.613	0	7.444.613
2108	Restituzione depositi cauzionali per locazioni	140.508.673	0 (=)	140.508.673	2.507.801	138.000.872
<b>TOTALE</b>		<b>160.814.292</b>	<b>12.084.031 (-)</b>	<b>148.730.261</b>	<b>2.507.801</b>	<b>146.222.460</b>

## Residui Passivi al 31/12/1996 relativi all'Esercizio 1987

CAPITOLO	DENOMINAZIONE	CONSISTENZA INIZIALE	RIACCERTAMENTI		TOTALE	PAGATO	DA PAGARE
0703	Spese e commissioni bancarie e di c/cp	4.881	0 (=)		4.881	0	4.881
0802	Imposte su interessi attivi	156.707	0 (=)		156.707	0	156.707
2104	Trattenute a favore di terzi	695.871	0 (=)		695.871	0	695.871
2107	Partite in conto sospesi	960.000	0 (=)		960.000	0	960.000
2108	Restituzione depositi cauzionali per locazioni	175.171.585	0 (=)		175.171.585	4.295.130	170.876.455
<b>TOTALE</b>		<b>176.989.044</b>	<b>0 (=)</b>		<b>176.989.044</b>	<b>4.295.130</b>	<b>172.693.914</b>

## Residui Passivi al 31/12/1996 relativi all'Esercizio 1988

CAPITOLO	DENOMINAZIONE	CONSISTENZA INIZIALE	RIACCERTAMENTI	TOTALE	PAGATO	DA PAGARE
0507	Liquidazioni	2.205.469	0 (=)	2.205.469	0	2.205.469
2104	Trattenute a favore di terzi	852.017	0 (=)	852.017	0	852.017
2107	Partite in conto sospesi	3.356.900	0 (=)	3.356.900	0	3.356.900
2108	Restituzione depositi cauzionali per locazioni	154.682.100	0 (=)	154.682.100	6.843.921	147.838.179
<b>TOTALE</b>		<b>161.096.486</b>	<b>0 (=)</b>	<b>161.096.486</b>	<b>6.843.921</b>	<b>154.252.565</b>

## Residui Passivi al 31/12/1996 relativi all'Esercizio 1989

CAPITOLO	DENOMINAZIONE	CONSISTENZA INIZIALE	RIACCERTAMENTI	TOTALE	PAGATO	DA PAGARE
0703	Spese e commissioni bancarie e di c/cp	292.258	0 (=)	292.258	0	292.258
0802	Imposte su interessi attivi	268.560	0 (=)	268.560	0	268.560
2104	Trattenute a favore di terzi	921.217	0 (=)	921.217	0	921.217
2107	Partite in conto sospesi	3.989.442	0 (=)	3.989.442	0	3.989.442
2108	Restituzione depositi cauzionali per locazioni	169.568.678	0 (=)	169.568.678	2.929.136	166.639.542
<b>TOTALE</b>		<b>175.040.155</b>	<b>0 (=)</b>	<b>175.040.155</b>	<b>2.929.136</b>	<b>172.111.019</b>



## Residui Passivi al 31/12/1996 relativi all'Esercizio 1990

CAPITOLO	DENOMINAZIONE	CONSISTENZA INIZIALE	RIACCERTAMENTI	TOTALE	PAGATO	DA PAGARE
1101	Acquisto immobili	100.000.000	0 (=)	100.000.000	0	100.000.000
2104	Trattenute a favore di terzi	1.159.101	0 (=)	1.159.101	0	1.159.101
2106	Restituzione depositi cauzionali conto terzi	7.808.000	0 (=)	7.808.000	0	7.808.000
2107	Partite in conto sospesi	206.125	0 (=)	206.125	0	206.125
2108	Restituzione depositi cauzionali per locazioni	165.028.278	0 (=)	165.028.278	2.831.614	162.196.664
<b>TOTALE</b>		<b>274.201.504</b>	<b>0 (=)</b>	<b>274.201.504</b>	<b>2.831.614</b>	<b>271.369.890</b>

## Residui Passivi al 31/12/1996 relativi all'Esercizio 1991

CAPITOLO	DENOMINAZIONE	CONSISTENZA INIZIALE	RIACCERTAMENTI	TOTALE	PAGATO	DA PAGARE
0427	Onorari e compensi per consulenze tecniche (elaborazione dati, organizzazione e metodo etc.)	571.200	0 (=)	571.200	0	571.200
0601	Provvidenze al personale (art. 59 D.P.R. 509 punti 1, 2, 3) - personale dirigente ed altro personale	700.000	0 (=)	700.000	700.000	0
0703	Spese e commissioni bancarie e di c/cp	17.702	0 (=)	17.702	0	17.702
0802	Imposte su interessi attivi	292.845	0 (=)	292.845	0	292.845
1203	Acquisito di mobili, macchine di ufficio, attrezzi e macchine elaboratrici	3.517.640	0 (=)	3.517.640	0	3.517.640
2104	Trattenute a favore di terzi	1.340.137	0 (=)	1.340.137	0	1.340.137
2107	Partite in conto sospesi	3.511.400	0 (=)	3.511.400	0	3.511.400
2108	Restituzione depositi cauzionali per locazioni	171.328.029	0 (=)	171.328.029	1.985.803	169.342.226
<b>TOTALE</b>		<b>181.278.953</b>	<b>0 (=)</b>	<b>181.278.953</b>	<b>2.685.803</b>	<b>178.593.150</b>

## Residui Passivi al 31/12/1996 relativi all'Esercizio 1992

CAPITOLO	DENOMINAZIONE	CONSISTENZA INIZIALE	RIACCERTAMENTI	TOTALE	PAGATO	DA PAGARE
0102	Compensi, indennità e spese viaggio Componenti organi collegiali di Amministrazione	563.088	563.088 (-)	0	0	0
0405	Spese per accertamenti sanitari	7.840.600	7.840.600 (-)	0	0	0
0507	Liquidazioni	6.704.669	0 (=)	6.704.669	0	6.704.669
0705	Interessi passivi su depositi cauzionali per locazioni	3.227.777	0 (=)	3.227.777	2.218.817	1.008.960
0901	Restituzioni diverse	313.936	313.936 (-)	0	0	0
1202	Ripristini, trasformazioni e manutenzione straordinaria impianti, attrezzature e macchinari	1.451.800	0 (=)	1.451.800	0	1.451.800
2104	Trattenute a favore di terzi	1.667.163	0 (=)	1.667.163	0	1.667.163
2107	Partite in conto sospesi	10.175.328	0 (=)	10.175.328	0	10.175.328
2108	Restituzione depositi cauzionali per locazioni	183.748.689	0 (=)	183.748.689	1.393.105	182.355.584
<b>TOTALE</b>		<b>215.693.050</b>	<b>8.717.624 (-)</b>	<b>206.975.426</b>	<b>3.611.922</b>	<b>203.363.504</b>

## Residui Passivi al 31/12/1996 relativi all'Esercizio 1993

CAPITOLO	DENOMINAZIONE	CONSISTENZA INIZIALE	RIACCERTAMENTI	TOTALE	PAGATO	DA PAGARE
0102	Compensi, indennità e spese viaggio Componenti organi collegiali di Amministrazione	145.870	145.870 (-)	0	0	0
0405	Spese per accertamenti sanitari	8.315.792	8.315.792 (-)	0	0	0
0902	Rimborso contributi	2.295.755	0 (=)	2.295.755	0	2.295.755
1102	Ricostruzioni, ripristini e trasformazioni di immobili	1.251.179.247	0 (=)	1.251.179.247	1.145.426.095	105.753.152
2104	Trattenute a favore di terzi	1.948.695	0 (=)	1.948.695	0	1.948.695
2107	Partite in conto sospesi	1.124.215	0 (=)	1.124.215	0	1.124.215
2108	Restituzione depositi cauzionali per locazioni	128.397.342	0 (=)	128.397.342	31.624.880	96.772.462
<b>TOTALE</b>		<b>1.393.406.916</b>	<b>8.461.662 (-)</b>	<b>1.384.945.254</b>	<b>1.177.050.975</b>	<b>207.894.279</b>

## Residui Passivi al 31/12/1996 relativi all'Esercizio 1994

CAPITOLO	DENOMINAZIONE	CONSISTENZA INIZIALE	RIACCERTAMENTI	TOTALE	PAGATO	DA PAGARE
0207	Corsi per il personale e partecipazione alle spese per corsi indetti da enti, istituzioni e amministrazioni varie	45.500.000	0 (=)	45.500.000	0	45.500.000
0409	Manutenzione, riparazione e adattamento di locali e relativi impianti: immobili da reddito	49.164.402	35.776 (-)	49.128.626	48.868.706	259.920
0503	Pensioni indirette	6.462.168	6.462.168 (-)	0	0	0
0511	Pensioni di inabilita	10.809.391	10.809.391 (-)	0	0	0
0601	Provvidenze al personale (art. 59 D.P.R. 509 punti 1, 2, 3) - personale dirigente ed altro personale	234.160	0 (=)	234.160	234.160	0
1102	Ricostruzioni, ripristini e trasformazioni di immobili	30.872.980	0 (=)	30.872.980	15.640.980	15.232.000
1202	Ripristini, trasformazioni e manutenzione straordinaria impianti, attrezzature e macchinari	32.358.789	0 (=)	32.358.789	32.358.789	0
1203	Acquisto di mobili, macchine di ufficio, attrezzi e macchine elaboratrici	416.392.900	0 (=)	416.392.900	198.384.900	218.008.000
1205	Programmi elaborazione dati centro elettronico	972.404.750	65.000.000 (-)	907.404.750	198.730.000	708.674.750
2104	Trattenute a favore di terzi	2.374.571	0 (=)	2.374.571	411.500	1.963.071
2105	Somme pagate per conto terzi	764.055	0 (=)	764.055	0	764.055
2106	Restituzione depositi cauzionali conto terzi	195.525.000	0 (=)	195.525.000	0	195.525.000

## Residui Passivi al 31/12/1996 relativi all'Esercizio 1994

CAPITOLO	DENOMINAZIONE	CONSISTENZA INIZIALE	RIACCERTAMENTI	TOTALE	PAGATO	DA PAGARE
2107	Partite in conto sospesi	24.144.594	0 (=)	24.144.594	14.294.956	9.849.638
2108	Restituzione depositi cauzionali per locazioni	307.500.872	0 (=)	307.500.872	1.707.690	305.793.182
<b>TOTALE</b>		<b>2.094.508.632</b>	<b>82.307.335 (-)</b>	<b>2.012.201.297</b>	<b>510.631.681</b>	<b>1.501.569.616</b>

## Residui Passivi al 31/12/1996 relativi all'Esercizio 1995

CAPITOLO	DENOMINAZIONE	CONSISTENZA INIZIALE	RIACCERTAMENTI	TOTALE	PAGATO	DA PAGARE
0102	Compensi, indennita' e spese viaggio Componenti organi collegiali di Amministrazione	263.521.374	200 (-)	263.521.174	263.521.174	0
0103	Compensi, indennita' e rimborsi ai componenti il collegio dei Sindaci	29.262.004	0 (=)	29.262.004	29.262.004	0
0202	Compensi per lavoro straordinario e trattamenti accessori al personale	210.707.394	0 (=)	210.707.394	210.707.394	0
0203	Salari ed altri assegni al personale di custodia immobili	5.376.389	0 (=)	5.376.389	5.376.389	0
0204	Indennita' e spese per missione	317.500	0 (=)	317.500	317.500	0
0205	Oneri previdenziali ed assistenziali a carico dell'Ente: personale impiegatizio	122.546.794	0 (=)	122.546.794	122.546.794	0
0206	Oneri previdenziali ed assistenziali a carico dell'Ente: personale custodia immobili	29.547.346	0 (=)	29.547.346	29.547.346	0
0207	Corsi per il personale e partecipazione alle spese per corsi indetti da enti, istituzioni e amministrazioni varie	167.792.000	2.813.719 (-)	164.978.281	111.428.281	53.550.000
0208	Compensi per il lavoro straordinario, compensi incentivanti, assegno temporale al Direttore generale e	1.543.043	0 (=)	1.543.043	1.543.043	0
0401	Acquisti di libri, riviste, giornali ed altre pubblicazioni	20.335.250	0 (=)	20.335.250	20.335.250	0
0402	Spese per l'acquisto di materiali di consumo, per il noleggio di materiale tecnico e per manutenzione	4.655.994	0 (=)	4.655.994	4.655.994	0
0404	Spese per il funzionamento organi collegiali, commissioni, ecc.	17.160.810	0 (=)	17.160.810	17.160.810	0

## Residui Passivi al 31/12/1996 relativi all'Esercizio 1995

CAPITOLO	DENOMINAZIONE	CONSISTENZA INIZIALE	RIACCERTAMENTI	TOTALE	PAGATO	DA PAGARE
0405	Spese per accertamenti sanitari	346.500	0 (=)	346.500	346.500	0
0408	Manutenzione, riparazione e adattamento di locali e relativi impianti: Sede	55.145.193	0 (=)	55.145.193	55.145.193	0
0409	Manutenzione, riparazione e adattamento di locali e relativi impianti: immobili da reddito	542.754.433	103.137 (-)	542.651.296	512.578.104	30.073.192
0410	Spese postali, telegrafiche e telefoniche	14.442.500	0 (=)	14.442.500	14.442.500	0
0411	Spese per studi, indagini e rilevazioni	25.289.285	0 (=)	25.289.285	25.289.285	0
0412	Spese per l'organizzazione e la partecipazione a convegni e congressi	1.071.000	0 (=)	1.071.000	1.071.000	0
0414	Canoni d'acqua - Sede	588.000	0 (=)	588.000	588.000	0
0415	Canoni d'acqua- Immobili da reddito	45.079.262	0 (=)	45.079.262	45.079.262	0
0416	Spese per l'energia elettrica per illuminazione- Sede	9.523.000	0 (=)	9.523.000	9.523.000	0
0417	Spese per l'energia elettrica per illuminazione - Immobili da reddito	13.647.000	0 (=)	13.647.000	13.647.000	0
0418	Combustibile ed energia elettrica per riscaldamento e spese per la conduzione caldaia degli impianti tecnici -	5.393.000	0 (=)	5.393.000	5.393.000	0
0419	Combustibile ed energia elettrica per riscaldamento e spese per la conduzione caldaia degli impianti tecnici -	416.995.959	0 (=)	416.995.959	416.995.959	0



## Residui Passivi al 31/12/1996 relativi all'Esercizio 1995

CAPITOLO	DENOMINAZIONE	CONSISTENZA INIZIALE	RIACCERTAMENTI	TOTALE	PAGATO	DA PAGARE
0420	Onorari e compensi per perizie ed accertamenti tecnici preliminari agli investimenti immobiliari	1.308.727	0 (=)	1.308.727	1.308.727	0
0422	Onorari e compensi per perizie, accertamenti tecnici, direzione lavori e collaudi relativi alla manutenzione	27.564.932	0 (=)	27.564.932	27.564.932	0
0423	Onorari e compensi per perizie, accertamenti tecnici, direzione lavori e collaudi relativi alla manutenzione	6.641.400	0 (=)	6.641.400	6.641.400	0
0424	Onorari e compensi per assistenza notarile e legale, giudiziale e stragiudiziale	17.659.577	0 (=)	17.659.577	17.659.577	0
0425	Onorari e compensi per consulenze tecniche e adempimenti fiscali	771.247	0 (=)	771.247	771.247	0
0426	Compensi agli Amministratori per gestione immobili fuori Roma	35.209.209	525.835 (+)	35.735.044	35.735.044	0
0427	Onorari e compensi per consulenze tecniche (elaborazione dati, organizzazione e metodo etc.)	21.782.950	0 (=)	21.782.950	21.782.950	0
0431	Spese per la pulizia dei locali della Sede	22.276.800	0 (=)	22.276.800	22.276.800	0
0432	Spese per la pulizia degli immobili da reddito	28.903.486	0 (=)	28.903.486	28.903.486	0
0433	Spese per stampati e cancelleria	11.344.641	0 (=)	11.344.641	11.344.641	0
0435	Spese diverse	5.220.000	0 (=)	5.220.000	5.220.000	0
0436	Spese per la vigilanza della sede	165.961	0 (=)	165.961	165.961	0

## Residui Passivi al 31/12/1996 relativi all'Esercizio 1995

CAPITOLO	DENOMINAZIONE	CONSISTENZA INIZIALE	RIACCERTAMENTI	TOTALE	PAGATO	DA PAGARE
0501	Pensioni dirette di vecchiaia	384.851.413	0 (=)	384.851.413	384.851.413	0
0503	Pensioni indirette	114.049.537	0 (=)	114.049.537	113.775.285	274.252
0504	Pensioni di reversibilità	41.599.677	0 (=)	41.599.677	41.599.677	0
0505	Pensioni di invalidità	64.181.125	0 (=)	64.181.125	64.181.125	0
0507	Liquidazioni	28.705.816	0 (=)	28.705.816	28.705.816	0
0508	Interventi assistenziali ai sensi dell'art. 34 L. 160/63	5.000.000	0 (=)	5.000.000	5.000.000	0
0509	Indennità di maternità - Legge 11/12/90 n. 379	168.152.532	0 (=)	168.152.532	168.152.532	0
0510	Pensioni di anzianità	36.388.035	0 (=)	36.388.035	36.388.035	0
0512	Erogazione a titolo assistenziale - art. 10 L. 414/91	19.500.000	0 (=)	19.500.000	18.000.000	1.500.000
0513	Restituzione contributi - art. 23 L. 414/91	277.081.239	0 (=)	277.081.239	277.081.239	0
0514	Trasferimento contributi - Legge 45/90	5.402.317	0 (=)	5.402.317	5.402.317	0
0601	Provvidenze al personale (art. 59 D.P.R. 509 punti 1, 2, 3) - personale dirigente ed altro personale	22.168.430	0 (=)	22.168.430	21.883.840	284.590

## Residui Passivi al 31/12/1996 relativi all'Esercizio 1995

CAPITOLO	DENOMINAZIONE	CONSISTENZA INIZIALE	RIACCERTAMENTI	TOTALE	PAGATO	DA PAGARE
0705	Interessi passivi su depositi cauzionali per locazioni	3.000.000	0 (=)	3.000.000	3.000.000	0
0801	Imposte e tasse su patrimonio immobiliare	4.286.522	0 (=)	4.286.522	4.286.522	0
0802	Imposte su interessi attivi	4.515.445.131	2.382.500 (-)	4.513.062.631	4.513.062.631	0
1005	Aggio su vendita marche comuni	64.673.173	0 (=)	64.673.173	64.673.173	0
1101	Acquisto immobili	23.422.802.800	3.708.100.000 (-)	19.714.702.800	17.970.802.800	1.743.900.000
1102	Ricostruzioni, ripristini e trasformazioni di immobili	1.739.785.900	150.241 (-)	1.739.635.659	1.613.306.293	126.329.366
1104	Compensi per prestazioni professionali relative alla manutenzione straordinaria e progettazione restauro -	35.867.669	0 (=)	35.867.669	35.867.669	0
1201	Acquisti di impianti, attrezzature e macchinari	1.317.806	0 (=)	1.317.806	1.317.806	0
1202	Ripristini, trasformazioni e manutenzione straordinaria impianti, attrezzature e macchinari	69.258.000	829.161 (-)	68.428.839	64.620.839	3.808.000
1203	Acquisito di mobili, macchine di ufficio, attrezzi e macchine elaboratrici	63.438.900	0 (=)	63.438.900	59.262.000	4.176.900
1205	Programmi elaborazione dati centro elettronico	240.000.000	0 (=)	240.000.000	240.000.000	0
1301	Acquisito titoli emessi o garantiti dallo Stato ed assimilati e acquisizioni di azioni	14.000.000.000	2.652.500 (-)	13.997.347.500	13.997.347.500	0

## Residui Passivi al 31/12/1996 relativi all'Esercizio 1995

CAPITOLO	DENOMINAZIONE	CONSISTENZA INIZIALE	RIACCERTAMENTI	TOTALE	PAGATO	DA PAGARE
1501	Indennità di anzianità al personale cessato dal servizio	4.377.309	0 (=)	4.377.309	4.377.309	0
2101	Ritenute erariali	2.291.091.928	1.072 (+)	2.291.093.000	2.291.093.000	0
2102	Ritenute previdenziali ed assistenziali	47.890.720	0 (=)	47.890.720	47.890.720	0
2104	Trattenute a favore di terzi	1.855.967	0 (=)	1.855.967	78.000	1.777.967
2105	Somme pagate per conto terzi	32.773.376	0 (=)	32.773.376	32.653.376	120.000
2107	Partite in conto sospesi	6.034.411.738	0 (=)	6.034.411.738	166.180.043	5.868.231.695
2108	Restituzione depositi cauzionali per locazioni	520.236.579	0 (=)	520.236.579	5.529.891	514.706.688
<b>TOTALE</b>		<b>56.441.483.599</b>	<b>3.716.504.551 (-)</b>	<b>52.724.979.048</b>	<b>44.376.246.398</b>	<b>8.348.732.650</b>