

Doc. XV

n. 60

ALLEGATO

RELAZIONE DELLA CORTE DEI CONTI

A L P A R L A M E N T O

sulla gestione finanziaria degli Enti sottoposti a controllo
in applicazione della legge 21 marzo 1958, n. 259

GESTIONE FINANZIARIA DEGLI ISTITUTI CULTURALI

(Esercizi 1998, 1999 e 2000)

VOLUME I

Comunicata alla Presidenza il 26 febbraio 2002

SENATO DELLA REPUBBLICA

XIV LEGISLATURA

Doc. XV
n. 60

ALLEGATO

RELAZIONE DELLA CORTE DEI CONTI

AL PARLAMENTO

sulla gestione finanziaria degli Enti sottoposti a controllo
in applicazione della legge 21 marzo 1958, n. 259

GESTIONE FINANZIARIA DEGLI ISTITUTI CULTURALI

(Esercizi 1998, 1999 e 2000)

Comunicata alla Presidenza il 1° marzo 2002

VOLUME I

ATTI PARLAMENTARI

XIV LEGISLATURA

Doc. XV

n. 60

ALLEGATO

RELAZIONE DELLA CORTE DEI CONTI

AL PARLAMENTO

*sulla gestione finanziaria degli Enti sottoposti a controllo
in applicazione della legge 21 marzo 1958, n. 259*

GESTIONE FINANZIARIA DEGLI ISTITUTI CULTURALI

(Esercizi 1998, 1999 e 2000)

VOLUME I

INDICE

DOCUMENTI ALLEGATI

Centro internazionale di studi di architettura « A. Palladio » (C.I.S.A.)

Esercizio 1998:

| | | |
|---|------|----|
| Relazione amministrativa | Pag. | 7 |
| Relazione del Collegio dei Revisori | » | 27 |
| Bilancio consuntivo | » | 33 |

Esercizio 1999:

| | | |
|---|---|----|
| Relazione amministrativa | » | 59 |
| Relazione del Collegio dei Revisori | » | 87 |
| Bilancio consuntivo | » | 95 |

Esercizio 2000:

| | | |
|---|---|-----|
| Relazione amministrativa | » | 123 |
| Relazione del Collegio dei Revisori | » | 145 |
| Bilancio consuntivo | » | 151 |

Centro italiano di studi sull'alto medioevo (C.I.S.A.M.)

Esercizio 1998:

| | | |
|--------------------------------------|---|-----|
| Relazione amministrativa | » | 175 |
| Verbale del Collegio sindacale | » | 183 |
| Conto consuntivo entrate | » | 189 |
| Conto consuntivo uscita | » | 201 |

Esercizio 1999:

| | | |
|--------------------------------------|---|-----|
| Relazione amministrativa | » | 237 |
| Verbale del Collegio sindacale | » | 243 |
| Bilancio consuntivo | » | 261 |

Esercizio 2000:

| | | |
|--------------------------------------|------|-----|
| Relazione amministrativa | Pag. | 299 |
| Verbale del Collegio sindacale | » | 305 |
| Bilancio consuntivo | » | 311 |

Ente Casa Buonarroti (E.C.B.)*Esercizio 1998:*

| | | |
|---|---|-----|
| Relazione del Presidente | » | 359 |
| Relazione del Collegio dei Revisori | » | 363 |
| Bilancio consuntivo | » | 369 |

Esercizio 1999:

| | | |
|---|---|-----|
| Relazione del Presidente | » | 381 |
| Verbale del Collegio dei Revisori | » | 385 |
| Bilancio consuntivo | » | 389 |

Esercizio 2000:

| | | |
|---|---|-----|
| Relazione del Presidente | » | 401 |
| Relazione del Collegio dei Revisori | » | 403 |
| Bilancio consuntivo | » | 409 |

Ente per le ville vesuviane (E.V.V.)*Esercizio 1998:*

| | | |
|---|---|-----|
| Relazione del Presidente | » | 421 |
| Verbale del Collegio dei Revisori | » | 427 |
| Bilancio consuntivo | » | 435 |

Esercizio 1999:

| | | |
|---|---|-----|
| Relazione del Presidente | » | 461 |
| Verbale del Collegio dei Revisori | » | 469 |
| Bilancio consuntivo | » | 477 |

Esercizio 2000:

| | | |
|---|---|-----|
| Relazione del Presidente | » | 503 |
| Verbale del Collegio dei Revisori | » | 511 |
| Bilancio consuntivo | » | 519 |

CENTRO INTERNAZIONALE DI STUDI DI ARCHITETTURA
« ANDREA PALLADIO » (C.I.S.A.)

BILANCIO D'ESERCIZIO 1998

RELAZIONE AMMINISTRATIVA

3) Conto Consuntivo per l'esercizio 1998 e relazioni inerenti.RELAZIONE CONTABILE AL CONTO CONSUNTIVO
DELL'ESERCIZIO FINANZIARIO 1998

Il conto di competenza dell'esercizio finanziario 1998 chiude con un avanzo di gestione di £. 42.354.706 e con una diminuzione pari a £. 77.062.499 rispetto all'avanzo di gestione dell'esercizio 1997 (=£. 119.417.205). Si ritiene di ricordare, al riguardo, che al bilancio preventivo del 1998 è stata applicata una quota parte dell'avanzo di amministrazione disponibile al 31.12.1997 (=£. 163.480.347), pari a £. 120.000.000, al fine di equilibrare le poste attive e passive di bilancio. Cominciamo con l'analizzare le

ENTRATE

che sono state accertate, al 31.12.1998, in £. 2.739.008.276 (di cui £. 1.686.006.850 riscosse) contro una previsione globale definitiva di £. 3.455.000.000. Nel dettaglio dei singoli titoli va notato che:

A) al Titolo I "Entrate contributive" e Titolo II "Entrate derivanti da trasferimenti correnti" e

Titolo III "Altre entrate" le entrate accertate sono state di £. 2.113.947.771 contro le previste £. 2.405.000.000. La differenza in meno (£. 291.052.229), rispetto alle previsioni definitive di bilancio, deriva da maggiori entrate per £. 50.947.771 e da minori entrate per £. 342.000.000. Per quanto attiene le minori entrate, si ritiene di segnalare che esse, per £. 342.000.000, trovano corrispondente analoga diminuzione di altrettante minori spese ai Capitoli 10515, 10535, 10565 della parte passiva. Tali variazioni, algebricamente, si sono verificate nei sottoelencati capitoli come segue:

- Contributi straordinari per iniziative editoriali e manifestazioni culturali (Cap. 20620) -£.310.000.000
(tale diminuzione, dovuta al mancato introito nel corso dell'esercizio del 1998 di contributi diversi per la mostra su "Palladio nel Nord Europa", slittata a marzo 1999, trova analoga contropartita al Capitolo 10535 della spesa)
- Contributo della Banca Popolare Vicentina per allestimento attrezzatura e sviluppo raccolta libreria del Centro (cap. 20630) - £. 20.000.000
(tale diminuzione trova esatta contropartita al cap. 10515 della spesa)

XIV LEGISLATURA — DISEGNI DI LEGGE E RELAZIONI — DOCUMENTI

| | |
|--|------------------|
| - Contributo da Enti vari per borse di studio (cap. 20690) (tale diminuzione trova esatta contropartita al cap. 10565 della spesa) | - £. 12.000.000 |
| - Vendita pubblicazioni ed altro materiale (cap. 30710) | + £. 30.424.648 |
| - Seminario internazionale (quote di iscrizione (cap. 30720) | - £. 3.650.000 |
| - Seminario di restauro architettonico (quote di iscrizione) (cap. 30730) | - £. 3.300.000 |
| - Corso di storia dell'Architettura (quote di iscrizione) (cap. 30740) | + £. 6.392.855 |
| - Interessi e premi su titoli a reddito fisso (cap. 30810) | + £. 1.984.758 |
| - Interessi attivi su mutui, depositi e conti correnti (cap. 30820) | + £. 12.335.982 |
| - Entrate diverse varie (cap. 31010) | + £. 6.759.528 |
| - torna la minore entrata netta di | - £. 291.052.229 |
| | ===== |

B) al Titolo IV "Entrate per alienazione di beni patrimoniali e riscossione di crediti", al Titolo V "Entrate derivanti da trasferimenti in conto capitale e al Titolo VI "Accensione di prestiti"
nessuna entrata era prevista, né si è verificata;

C) al Titolo VII "Partite di giro"
le entrate accertate sono state di £. 625.060.505 contro la previsione definitiva di £. 930.000.000, e quindi con una differenza algebrica in meno di - £.304.939.495.

E veniamo alle

SPESE

che al 31.12.1998 sono state impegnate in £. 2.696.653.570 (di cui £. 1.058.445.343 rimaste da pagare) contro una previsione globale definitiva di spesa di £. 3.455.000.000.

Nel dettaglio dei singoli titoli va notato quanto segue:

| | Previsione finale | Spese impegnate | Minori spese |
|---|----------------------|--------------------|-----------------|
| A) Titolo primo: | | | |
| Spese correnti | 2.402.000.000 | 1.948.593.065 | 453.406.935 |
| B) Titolo secondo: | | | |
| Uscite patrim. | 123.000.000 | 123.000.000 | ===== |
| C) Sub totali (spese correnti+ uscite patrim. | 2.525.000.000 | 2.071.593.065 | 453.406.935 |
| D) Titolo terzo: | | | |
| Partite giro | 930.000.000 | 625.060.505 | 304.939.495 |
| E) Totali | | | |

Complessivi 3.455.000.000 2.696.653.570 758.346.430
 =====

Al titolo IV (Partite di Giro) la minore spesa di £. 304.939.495 è perfettamente bilanciata da uguale minore entrata e non esige perciò alcuna spiegazione.

Per quanto attiene ai titoli primo (Spese correnti), la differenza in meno (£. 453.406.935) è il risultato delle minori spese verificatesi in tutti i capitoli di spesa, e segnatamente:

| | | |
|--|------|------------|
| - Indennità e rimborso spese al Presidente ed ai componenti il Consiglio scientifico (cap. 10110) | - £. | 6.325.040 |
| - Compensi, indennità e rimborsi ai componenti gli organi collegiali di amministrazione (cap. 10120) | - £. | 2.790.000 |
| - Compensi, indennità e rimborsi ai componenti il collegio dei revisori dei conti (cap. 10130) | - £. | 300.700 |
| - Compenso per il Direttore del Centro (cap. 10140) | - £. | 94.500 |
| - Stipendi ed altri assegni fissi al personale (cap. 10210) | - £. | 20.000.000 |
| - Indennità e rimborso spese trasporto per missioni all'interno (cap. 10230) | - £. | 2.315.530 |
| - Indennità e rimborso spese trasporto per missioni all'estero (cap. 10240) | - £. | 968.705 |
| - Oneri previdenziali ed assistenziali a carico dell'Ente (cap. 10250) | - £. | 33.000.000 |
| - Corsi per il personale e partecipazione alle spese per corsi indetti da enti, istituzioni e amministrazioni varie (cap. 10260) | - £. | 200.000 |
| - Acquisto di libri, riviste, giornali ed altre pubblicazioni (cap. 10410) | - £. | 340.800 |
| - Acquisto di materiali di consumo e noleggio di materiale tecnico (cap. 10420) | - £. | 2.098.754 |
| - Manutenzione apparecchiature scientifiche e d'ufficio (cap. 10430) | - £. | 305.016 |
| - Spese di rappresentanza (cap. 10440) | - £. | 1.047.900 |
| - Spese postali e telegrafiche (cap. 10470) | - £. | 473.570 |

XIV LEGISLATURA — DISEGNI DI LEGGE E RELAZIONI — DOCUMENTI

| | | |
|---|------|-------------|
| - Consumi idrici ed energetici e riscaldamento locali (cap. 10480) | - £. | 336.005 |
| - Collaborazione scientifica ed organizzativa (cap. 10488) | - £. | 413.018 |
| - Trasporti, facchinaggi, pulizie e sorveglianza (cap. 10489) | - £. | 1.121.694 |
| - Premi di assicurazione (cap. 10490) | - £. | 7.002.408 |
| - Biblioteca sviluppo raccolta libraria (cap. 10515) | - £. | 20.000.000 |
| - Corso di Storia dell'Architettura (cap. 10532) | - £. | 14.519.640 |
| - Seminario internazionale (cap. 10533) | - £. | 3.873.070 |
| - Mostre, iniziative editoriali e manifestazioni culturali varie (cap. 10535) | - £. | 310.000.000 |
| - Spese diverse per la sezione di studio sulla storia e l'estetica del paesaggio (cap. 10536) | - £. | 5.000.000 |
| - Seminario sul restauro architettonico (cap. 10537) | - £. | 1.112.677 |
| - Borse di studio a favore di giovani laureati per attività scientifica (cap. 10545) | - £. | 3.996.600 |
| - Borse di studio finanziate da Enti vari (cap. 10565) | - £. | 12.000.000 |
| - Interessi passivi (cap. 10710) | - £. | 500.000 |
| - Spese e commissioni bancarie (cap. 10720) | - £. | 404.357 |
| - Imposte, tasse e tributi vari (cap. 10810) | - £. | 2.439.693 |
| - Spese diverse varie (cap. 11020) | - £. | 427.258 |
| - Torna la minore spesa | £. | 453.406.935 |

Per nessun capitolo va quindi contabilizzata a bilancio consuntivo una maggiore spesa: tale risultato si è verificato in quanto, durante l'esercizio 1998, il Consiglio Direttivo, in conformità a quanto deliberato dall'Assemblea con atto 15.12.1997 (oggetto n. 3) ha operato variazioni di bilancio o storni da capitolo a capitolo allo scopo di impinguare o integrare i capitoli divenuti via via insufficienti a coprire singole categorie o specie di spese correnti.

Così sono state apportate le sottoelencate variazioni, rispetto alle previsioni iniziali, alle dotazioni dei seguenti capitoli della parte attiva e passiva:

A) ENTRATA

| | | |
|---|------|-------------|
| 20660 - Contributi straordinari da Enti vari per spese di Trasferimento e insediamento A palazzo Barbaran da Porto | + £. | 200.000.000 |
|---|------|-------------|

XIV LEGISLATURA - DISEGNI DI LEGGE E RELAZIONI - DOCUMENTI

| | |
|---|-------------------------|
| 72210 - Erariali | +£. 30.000.000 |
| Totale complessivo delle variazioni alla parte attiva A) | +£.230.000.000 ===== |
| B) SPESA | |
| 10210 - Stipendi ed altri assegni fissi al personale | - £. 5.500.000 |
| 10260 - Corsi per il personale e partecipazioni alle spese per corsi indetti da enti, istituzioni e amministrazioni varie | + £. 1.000.000 |
| 10470 - Spese postali e telegrafiche | + £. 3.000.000 |
| 10480 - Consumi idrici ed energetici e riscaldamento locali | + £. 3.000.000 |
| 10488 - Collaborazione scientifica ed organizzativa | + £.34.000.000 |
| 10489 - Trasporti, facchinaggi, pulizie e sorveglianza | + £. 1.500.000 |
| 10490 - Premi di assicurazione | -£. 5.000.000 |
| 10493 - Spese di trasferimento e insediamento nella sede di palazzo Barbaran da Porto. Spese finanziate in quota con contributi di Enti vari | +£.200.000.000 |
| 10515 - Biblioteca sviluppo raccolta libraria | -£. 50.000.000 |
| 10520 - Collana di fonti per l'Architettura | +£. 20.000.000 |
| 10525 - Fototeca e diafanoteca | +£. 5.000.000 |
| 10532 - Corso di Storia dell'Architettura | -£. 5.000.000 |
| 10537 - Seminario sul restauro architettonico | - £.12.000.000 |
| 10545 - Borse di studio a favore di giovani laureati per attività scientifica | -£. 20.000.000 |
| 10720 - Spese e commissioni bancarie | +£. 2.000.000 |
| 10810 - Imposte, tasse e tributi vari | -£. 1.000.000 |
| 11010 - Fondi di riserva | -£. 30.000.000 |
| 11020 - Spese diverse varie | +£. 9.000.000 |
| 21220 - Biblioteca: allestimento attrezzature | +£. 50.000.000 |
| 42110 - Erariali | +£. 30.000.000 |
| Totale complessivo delle variazioni alla parte passiva B) | +£.230.000.000 ===== |

C) DIFFERENZA (A-B = C)

£. ZERO

Quindi è stato mantenuto inalterato l'equilibrio finanziario del bilancio dell'esercizio 1998, come richiesto dalla vigente normativa in materia contabile e dall'Assemblea del Centro con deliberazione in data 15.12.1997, oggetto n. 3

E passiamo ora all'esame della

GESTIONE DEI RESIDUI**A) PARTE ATTIVA**

Le risultanze della gestione dei residui attivi si concretizzano nei seguenti estremi:

XIV LEGISLATURA — DISEGNI DI LEGGE E RELAZIONI — DOCUMENTI

| | | |
|---|-----------------------|--------------------------------|
| - residui attivi accertati al 31.12.1997 (escluso il fondo di cassa al 31.12.1997 pari a £. 525.728.656) | | £. 389.493.459 |
| - residui attivi riscossi durante l'esercizio 1998 | £. 214.892.251 | |
| - residui attivi rimasti da riscuotere a fine esercizio 1998 | <u>£. 174.601.208</u> | |
| - riaccertamento in conto residui attivi | | <u>£. 389.493.459</u> ===== |

B) PARTE PASSIVA

In sede di chiusura dell'esercizio finanziario 1998 sono stati eliminati alcuni residui passivi e ciò per accertata insussistenza dei relativi vincoli e impegni del Centro, ovvero per la cessazione di obbligazioni dell'Ente.

La gestione dei residui passivi così si riassume:

| | | |
|--|-----------------------|------------------------------|
| - residui passivi al 31.12.1997 | | £. 751.741.768 |
| - residui passivi pagati al 31.12.1998 | £. 414.467.285 | |
| - residui passivi rimasti da pagare al 31.12.1998 | <u>£. 327.308.096</u> | |
| - nuovi impegni in conto residui passivi | | <u>£. 741.775.381</u> |
| - Minore impegno complessivo | | <u>£. 9.966.387</u> ===== |

Si sono realizzate economie su alcune spese in precedenza impegnate e riferentesi a compiti statutari del Centro, come di seguito indicato:

| | | |
|--|--|-----------------------|
| - Indennità e rimborso spese al Presidente ed ai componenti il Consiglio Scientifico (cap. 10110) | | - £. 2.120.626 |
| - Stipendi ed altri assegni fissi al personale (cap. 10210) | | - £. 3.114.486 |
| - Compensi per lavoro straordinario e fondo incentivante produttività (cap. 10220) | | - £. 584.239 |
| - Collaborazione scientifica ed organizzativa (cap. 10488) | | - £. 2.255.136 |
| - Mostre, iniziative editoriali e manifestazioni culturali varie (cap. 10535) | | - <u>£. 1.891.900</u> |
| - Totale complessivo delle economie in conto residui | | <u>£. 9.966.387</u> |

Si ritiene di far presente che il considerevole aumento sia dei residui attivi che dei residui passivi rispetto all'esercizio precedente, è dovuto in particolare modo al mancato introito nel corso del 1998 di contributi vari per la mostra "Palladio nel Nord Europa" programmata inizialmente per settembre 1998 e poi slittata a marzo 1999, e per gli interventi straordinari nella nuova sede

del Centro al fine di adeguare gli impianti e le attrezzature per l'apertura al pubblico. Conseguentemente anche gli impegni di spesa assunti nel corso del 1998 saranno liquidati e pagati nel prossimo esercizio finanziario.

RIASSUNTO GENERALE DELL'ENTRATA

| | <u>RISCOSSIONI</u> | <u>SOMME DA RISCOUTERE</u> | <u>TOTALE</u> |
|--|----------------------|----------------------------|----------------------|
| Fondo di cassa alla fine dell'esercizio precedente | 525.728.656 | ===== | 525.728.656 |
| Entrate della gestione dei residui | 214.892.251 | 174.601.208 | 389.493.459 |
| Sub totali | 740.620.907 | 174.601.208 | 915.222.115 |
| Entrate della gestione di competenza | 1.686.006.850 | 1.053.001.426 | 2.739.008.276 |
| TOTALE GEN. (A) | 2.426.627.757 | 1.227.602.634 | 3.654.230.391 |

RIASSUNTO GENERALE DELLA SPESA

| | <u>PAGAMENTI</u> | <u>SOMME DA PAGARE</u> | <u>TOTALE</u> |
|------------------------------------|----------------------|------------------------|----------------------|
| Spese della gestione dei residui | 414.467.285 | 327.308.096 | 741.775.381 |
| Spese della gestione di competenza | 1.638.208.227 | 1.058.445.343 | 2.696.653.570 |
| TOTALE GEN. (B) | 2.052.675.512 | 1.385.753.439 | 3.438.428.951 |

| | |
|---|----------------|
| - AVANZO DI AMMINISTRAZIONE AL 31.12.1998 (C=A-B) | £. 215.801.440 |
| - Avanzo di amministrazione applicato al bilancio di previsione dell'esercizio 1999 | £. 120.000.000 |
| - Avanzo di amministrazione disponibile al 31.12.1998 | £. 95.801.440 |

RIASSUNTO GENERALE DEL CONTO CONSUNTIVO 1998A) COMPETENZA

| <u>ENTRATA: ACCERTAMENTI</u> | | |
|------------------------------|---|-------------------------|
| Titolo I | - Entrate contributive | ===== |
| Titolo II | - Entrate derivanti da Trasferimenti correnti | £. 1.978.000.000 |
| Titolo III | - Altre entrate | £. 135.947.771 |
| Titolo IV | - Entrate per alienazioni Di beni patrimoniali e Riscossione di crediti | ===== |
| Titolo V | - Entrate derivanti da Trasferimenti in conto Capitale | ===== |
| Titolo VI | - Accensione di prestiti | ===== |
| Titolo VII | - Partite di giro | £. 625.060.505 |
| TOTALE ENTRATA | | £. 2.739.008.276 |

USCITE: IMPEGNI

| | | |
|-----------|------------------|------------------|
| Titolo I | - Spese correnti | £. 1.948.593.065 |
| Titolo II | - Spese in conto | |

| | | |
|--|----------------|-----------------|
| | capitale | £. 123.000.000 |
| Titolo III - | | ===== |
| Titoli VI -Partite di giro | £. 625.060.505 | £.2.696.653.570 |
| AVANZO DELLA GESTIONE DI COMPETENZA (A) | | £. 42.354.706 |
| B) RESIDUI | | |
| - Residui attivi accertati al 31.12.1998 (ivi compreso il fondo di cassa al 31.12.1997, pari a £. 525.728.656) | £. 915.222.115 | |
| - Residui passivi impegnati al 31.12.1998 | £. 741.775.381 | |
| - AVANZO DELLA GESTIONE RESIDUI (B) | | £. 173.446.734 |
| - AVANZO DI AMMINISTRAZIONE AL 31.12.1998 (C= A+B) | | £. 215.801.440 |
| - Avanzo di amministrazione applicato al bilancio di previsione dell'esercizio 1999 | | £. 120.000.000 |
| - Avanzo di amministrazione al 31.12.1998 e disponibile alla data odierna | | £. 95.801.440 |
| | | ===== |

GESTIONE DI CASSA

Il conto del cassiere, Cariverona S.p.A., sede di Verona, si è chiuso con un fondo di cassa di £. 373.952.245, essendo state effettuate:

| | |
|---|-----------------|
| - riscossioni per | £.2.426.627.757 |
| - pagamenti per | £.2.052.675.512 |
| - torna il fondo di cassa al 31.12.1998 | £. 373.952.245 |
| | ===== |

Ciò premesso, il Consiglio Direttivo si impegna a seguire con la massima oculatezza la gestione durante l'esercizio 1999 ed all'occorrenza, per far fronte a particolari necessità che si dovessero presentare nel corso dell'anno, ad operare storni da capitolo a capitolo, o ricercare, nei limiti del possibile, entrate straordinarie mantenendo tuttavia inalterato l'equilibrio finanziario del bilancio. Vediamo da ultimo la

SITUAZIONE PATRIMONIALE

che al 31 dicembre 1998 presenta un attivo di £. 4.090.022.077, contro un passivo di £. 1.699.594.139; il che dà un patrimonio netto di £. 2.390.427.938 superiore a quello dimostrato alla fine del 1997 (lire 2.255.601.177).

ATTIVO

Quanto alle altre cifre dell'attivo, va rilevato che:

- i titoli, passano da £. 232.500.000 a £. 280.362.700, per incremento del fondo indennità di liquidazione del personale;
- mobili e attrezzature d'ufficio passano da £. 222.840.698 a £. 243.269.698, aumento dovuto

- all'acquisto di attrezzature varie per gli uffici del Centro.
- fototeca, biblioteca e diafanoteca passano da complessive £. 432.461.132 a complessive £. 494.834.800 per acquisizioni varie.
 - fondi bibliotecari Assunto, Cappelletti e Moreux: i valori inventariali sono rimasti invariati rispetto al 1997.

Quanto al PASSIVO ammontante a £. 1.699.594.139 costituito da residui passivi derivanti da impegni di spesa assunti con deliberazioni di Assemblea e di Consiglio Direttivo, relativi sia ad esercizi precedenti (per £. 327.308.096) che all'esercizio 1998 (£. 1.058.445.343) non ancora liquidati e pagati, dal fondo di indennità di liquidazione e dal fondo di ammortamento beni mobili e attrezzature d'ufficio.

Tutto ciò premesso e analizzato, affidiamo al Vostro voto l'approvazione del consuntivo 1998.

L'Assemblea

Visto il conto consuntivo, predisposto dal Consiglio Direttivo, per l'esercizio finanziario 1998;
 Constatato che la gestione del bilancio di tale esercizio si è chiusa con un avanzo di amministrazione di £.215.801.440, di cui disponibili £.95.801.440, a seguito dell'applicazione al bilancio di previsione per l'esercizio finanziario 1999 di una quota di £.120.000.000;

Constatato che la gestione patrimoniale presenta un miglioramento contabile di £.134.826.761 dovuto ad un incremento dei mobili e delle attrezzature d'ufficio, del fondo bibliotecario ordinario, della fototeca e della diafoteca;

Visto che l'erogazione delle spese, sia correnti che patrimoniali, è avvenuta nei limiti degli stanziamenti di bilancio, integrati, ove necessario, nei modi previsti dalla legge;

Vista la relazione sull'attività del Centro espletata nel 1998, predisposta dal Presidente ai sensi dell'articolo 10, lettera f) dello statuto vigente;

Vista la relazione che accompagna il conto consuntivo, con la quale viene illustrato l'andamento della gestione dell'esercizio;

Ritenuta la regolarità e la completezza della documentazione contabile che giustifica le singole poste di entrata e di spesa;

Vista la relazione favorevole all'approvazione del conto consuntivo per l'esercizio finanziario 1998, redatta dal Collegio dei Revisori dei Conti in data 13 maggio 1999;

Visto l'articolo 10, lettera f) dello Statuto vigente;

Tutto ciò premesso e richiamato, a voti unanimi, espressi nei modi di legge;

All'unanimità;

delibera

1°) di approvare il conto dell'Istituto Cassiere (CARIVERONA S.p.a., sede di Verona), quello consuntivo, il conto del patrimonio ed il conto economico del Centro Internazionale di Studi di Architettura "A. Palladio" di Vicenza per l'esercizio 1998 nelle sue singole voci e nei seguenti risultati complessivi;

Parte 1° - Conto del bilancioA) CONTO DI CASSA

| | |
|--------------------------------|-----------------|
| - Riscossioni | £.2.426.627.757 |
| - Pagamenti | £.2.052.675.512 |
| - Fondo di cassa al 31.12.1998 | £. 373.952.245 |
| | ===== |

B) CONTO DI AMMINISTRAZIONE

B1) Primo criterio:

| | |
|---------------------------------|-----------------|
| ATTIVO: debito del Cassiere per | |
| fondo di cassa | £. 373.952.245 |
| Somme rimaste da riscuotere | £.1.227.602.634 |
| Totale dell'attivo | £.1.601.554.879 |

| | |
|----------------------------------|-----------------|
| PASSIVO: somme rimaste da pagare | £.1.385.753.439 |
|----------------------------------|-----------------|

AVANZO DI AMMINISTRAZIONE

| | |
|---------------|----------------|
| AL 31.12.1998 | £. 215.801.440 |
|---------------|----------------|

XIV LEGISLATURA — DISEGNI DI LEGGE E RELAZIONI — DOCUMENTI

| | |
|--|----------------|
| - Avanzo di amministrazione applicato al bilancio di previsione per l'esercizio finanziario 1999 | £. 120.000.000 |
| - Avanzo di amministrazione disponibile alla data odierna | £. 95.801.440 |

B2) Secondo criterio:

RIASSUNTO GENERALE DEL CONTO CONSUNTIVO 1998A) COMPETENZA

| | | <u>ENTRATA: ACCERTAMENTI</u> | |
|-----------------------|---|------------------------------|-------|
| Titolo I | - Entrate contributive | | ===== |
| Titolo II | - Entrate derivanti da Trasferimenti correnti | £. 1.978.000.000 | |
| Titolo III | - Altre entrate | £. 135.947.771 | |
| Titolo IV | - Entrate per alienazioni Di beni patrimoniali e Riscossione di crediti | | ===== |
| Titolo V | - Entrate derivanti da Trasferimenti in conto Capitale | | ===== |
| Titolo VI | - Accensione di prestiti | | ===== |
| Titolo VII | - Partite di giro | £. 625.060.505 | |
| TOTALE ENTRATA | | £. 2.739.008.276 | |

| | | <u>USCITE: IMPEGNI</u> | |
|------------|---------------------------|-------------------------|-------|
| Titolo I | - Spese correnti | £. 1.948.593.065 | |
| Titolo II | - Spese in conto capitale | £. 123.000.000 | |
| Titolo III | - | | ===== |
| Titoli VI | - Partite di giro | £. 625.060.505 | |
| | | £. 2.696.653.570 | |

| | |
|--|----------------------|
| AVANZO DELLA GESTIONE DI COMPETENZA (A) | £. 42.354.706 |
|--|----------------------|

B) RESIDUI

| | |
|--|----------------|
| - Residui attivi accertati al 31.12.1998 (ivi compreso il fondo di cassa al 31.12.1997, pari a £. 525.728.656) | £. 915.222.115 |
| - Residui passivi impegnati al 31.12.1998 | £. 741.775.381 |
| - AVANZO DELLA GESTIONE RESIDUI (B) | £. 173.446.734 |
| - AVANZO DI AMMINISTRAZIONE AL 31.12.1998 (C= A+B) | £. 215.801.440 |
| - Avanzo di amministrazione applicato al bilancio di previsione dell'esercizio 1999 | £. 120.000.000 |
| - Avanzo di amministrazione al 31.12.1998 e disponibile alla data odierna | £. 95.801.440 |

Parte 2° - Conto del patrimonio

| STATO PATRIMONIALE | consistenza | consistenza |
|---|-----------------|-----------------|
| | Al 01.01.1998 | al 31.12.1998 |
| Attività | £.3.273.320.945 | £.4.090.022.077 |
| Passività | £.1.017.719.768 | £.1.699.594.139 |
| PATRIMONIO NETTO AL 31.12.1998 | | £.2.390.427.938 |
| PATRIMONIO NETTO AL'1.1.1998 | | £.2.255.601.177 |
| Miglioramento patrimoniale (giusta documentazione in atti) | | £. 134.826.761 |

| STATO PATRIMONIALE ESERCIZIO 1998 | ANNO 1998 | ANNO 1997 |
|---|---------------|---------------|
| ATTIVO | | |
| A) Crediti verso soci | | |
| B) Immobilizzazioni: | | |
| I. Immobilizzazioni immateriali | | |
| II. Immobilizzazioni immateriali: | | |
| 2. Mobili e attrezzature d'ufficio (Lit. 243.269.698) | | |
| fondo amm.to Lit. 33.478.000) | 209.791.698 | 189.362.698 |
| fototeca | 127.971.373 | 113.148.755 |
| Biblioteca (volumi, enciclop. Estratti, dispense) | 339.255.841 | 294.207.971 |
| Diapoteca (diapositive in b/n E a colori) | 27.607.586 | 25.401.406 |
| Fondo bibliotecario Moreux | 350.000.000 | 350.000.000 |
| Fondo bibliotecario Assunto | 120.000.000 | 120.000.000 |
| Fondo bibliotecario Cappelletti | 1.000.000.000 | 1.000.000.000 |
| III. Immobilizzazioni Finanziarie: | | |
| Totale (B) | 2.174.626.498 | 2.092.120.830 |
| C) Attivo circolante: | | |
| I. Rimanenze | | |
| II. Crediti: | | |
| Residui attivi | 1.227.602.634 | 389.493.459 |
| Titoli (fondo indennità di liq.) | 280.362.700 | 232.500.000 |
| Totale (II) | 1.507.965.334 | 621.993.459 |
| III. Attività finanziarie che non Costituiscono immobilizzazioni | | |
| IV. Disponibilità liquide: | | |
| 3. Denaro e valori in cassa | 373.952.245 | 525.728.656 |
| Totale attivo circolante (C) | 1.881.917.579 | 1.147.722.115 |
| D) Ratei e Risconti | | |
| TOTALE ATTIVO (A+B+C+D) | 4.056.544.077 | 3.239.842.945 |
| CONTI D'ORDINE | 625.060.505 | 819.160.774 |
| PASSIVO | | |
| A) Patrimonio Netto: | | |
| I. Capitale | 2.348.073.232 | 2.136.183.972 |
| II. Riserva da soprapprezzo delle azioni | | |
| III. Riserva di rivalutazione | | |
| IV. Riserva legale | | |
| V. Riserva per azioni proprie in portaf. | | |
| VI. Riserve statutarie | | |
| VII. Altre riserve, distintamente indicat. | | |

| | | |
|--|----------------------|----------------------|
| VIII. Utili (perdite) portati a nuovo | | |
| IX. Utile (perdita) dell'esercizio | 42.354.706 | 119.417.205 |
| Totale (A) | 2.390.427.938 | 2.255.601.177 |
| Fondi per rischi e oneri: | | |
| I. Fondo indennità di liquidazione | | |
| Totale (B) | 280.362.700 | 232.500.000 |
| B) Trattamento di fine rapporto di lavoro Subordinato. | | |
| C) Debiti diversi (R.P.) Mutui passivi | | |
| Totale (D) | 1.385.753.439 | 751.741.768 |
| D) Ratei e risconti, con separata indicaz. | | |
| TOTALE PASSIVO (A+B+C+D+E) | 4.056.544.077 | 3.239.842.945 |
| CONTI D'ORDINE | 625.060.505 | 819.160.774 |
| <u>DEPOSITO DI TERZI A CUSTODIA AL 31.12.1998</u> | | £. ZERO |

Parte 3° - Conto Economico

| CONTO ECONOMICO ESERCIZIO 1998 | ANNO 1998 | ANNO 1997 |
|---|----------------------|----------------------|
| A) Valore della produzione: | | |
| 1) ricavi delle vendite e delle prestazioni: | | |
| Cap. 30720 Seminario Internazionale (q.i.) | 11.350.000 | ZERO |
| Cap. 30730 Seminario di restauro arch. (q.i.) | 11.700.000 | ZERO |
| Cap. 30740 Corso di Storia dell'Archit. (q.i.) | 31.392.855 | 44.787.480 |
| Cap. 30710 Vendita pubblicazioni e altro mat. | 40.424.648 | 15.487.321 |
| Totale (1) | 94.867.503 | 60.274.801 |
| 5) altri ricavi e proventi | | |
| Cap. 20310 Contributo ordinario dello Stato | 220.000.000 | 220.000.000 |
| Cap. 20410 Contributo ordinario Reg. Veneto | 215.000.000 | 110.000.000 |
| Quota ordinaria di adesione degli Enti Partecipanti al Centro: | | |
| Cap. 20510 Comune di Vicenza | 215.000.000 | 205.000.000 |
| Cap. 20520 Provincia di Vicenza | 215.000.000 | 205.000.000 |
| Cap. 20605 Camera di Commercio I.A.A. di Vicenza | 215.000.000 | 205.000.000 |
| Cap. 20610 Contributo straordinario Cassa di Risparmio di VR VI BL AN | 100.000.000 | 90.000.000 |
| Cap. 20620 Contributi straordinari per iniziative editoriali | 390.000.000 | ZERO |
| Cap. 20630 Contributo della Banca Popolare Vicentina | 60.000.000 | ZERO |
| Cap. 31010 Entrate diverse varie | 11.759.528 | 524.884 |
| Cap. 20660 Contributo Enti p. per trasferimento Palazzo B.d.P. | 200.000.000 | 25.000.000 |
| Cap. 20670 Contributo C.N.R. per progetto finalizzato | 30.000.000 | 30.000.000 |
| Cap. 20680 Contributo Fondazione Cassa di Risparmio | 100.000.000 | ZERO |
| Cap. 20690 Contributi da Enti Vari per Borse di Studio | 18.000.000 | ZERO |
| Totale (2) | 1.989.759.528 | 1.090.524.884 |
| Totale (A) | 2.084.627.031 | 1.150.799.685 |
| B) Costi della produzione: | | |

| | | |
|--|----------------------|--------------------|
| 6) per materie prime, sussidiarie, di consumo e di merci: | | |
| Cap.10555 Annali di Architettura | 50.000.000 | 61.000.000 |
| Cap. 10560 Novum Corpus Palladianum | 10.000.000 | 10.000.000 |
| Cap. 10505 Biblioteca | 29.000.000 | 29.000.000 |
| Cap.10510 Biblioteca: acquisto e restauro | 10.000.000 | 10.000.000 |
| Cap. 10525 Fototeca e diafanoteca | 15.000.000 | 10.000.000 |
| Cap. 10520 Collana di Fonti per la Storia dell'Architettura | 120.000.000 | ZERO |
| Totale (6) | 234.000.000 | 120.000.000 |
| 7) per servizi: | | |
| Cap. 10410 Acquisto di libri, riviste e giornali | 659.200 | 701.950 |
| Cap. 10420 Acquisto di materiale di consumo e noleggio | 17.901.246 | 11.800.000 |
| Cap. 10430 Manutenzione apparecchiature scientifiche | 19.694.984 | 11.800.000 |
| Cap. 10450 Fitto locali | 48.000.000 | 59.618.654 |
| Cap. 10460 Manutenzione e riparazione di locali | 30.000.000 | 31.200.000 |
| Cap. 10470 Spese postali e telegrafiche | 52.526.430 | 29.500.000 |
| Cap. 10480 Consumi Idrici ed energetici | 52.663.995 | 17.500.000 |
| Cap. 10489 Trasporti, facchinaggi, pulizie e sorveglianza | 77.378.306 | 45.000.000 |
| Cap. 10488 Collaborazione scientifica ed org. | 153.492.482 | 126.464.835 |
| Cap. 10532 Corso di Storia dell'Architettura | 45.480.360 | 63.721.917 |
| Cap. 10533 Seminario Internazionale | 46.126.930 | ZERO |
| Cap. 10535 Mostre e manifestazioni varie | 440.000.000 | 50.000.000 |
| Cap. 10536 Spese per la sezione sul paesaggio | ZERO | ZERO |
| Cap. 10537 Seminario sul restauro architettonico | 36.887.323 | ZERO |
| Cap. 10493 Spese di trasferimento Palazzo Barbaran da Porto | 200.000.000 | 55.000.000 |
| Cap. 21210 Acquisto attrezzature e spese str. di arredamento | 15.000.000 | 15.000.000 |
| Cap. 21220 Biblioteca allestimento attrezzature | 60.000.000 | ZERO |
| Totale (7) | 1.295.811.256 | 517.307.356 |
| 9) per il personale: | | |
| Cap.10210 e 10250 Spese e contributi per il personale | 306.000.000 | 230.000.000 |
| Cap.10220 Lavoro straordinario | 35.000.000 | 30.000.000 |
| Cap. 10230 e 10240 Missioni del personale | 1.715.765 | 239.550 |
| Cap. 21510 Fondo indennità di liquidazione | 48.000.000 | 38.000.000 |
| Cap. 10260 Corsi per il personale e partecipazione alle spese relative | 1.300.000 | ZERO |
| Totale (9) | 392.015.765 | 298.239.550 |
| 14) oneri diversi di gestione: | | |
| Cap.10110 Consiglio Scientifico | 43.674.960 | 51.168.499 |
| Cap.10120 Indennità di carica e rimborso spese di viaggio ad amministratori e rappresentanti | 7.210.000 | 9.614.740 |
| Cap.10130 Compenso e rimborso spese ai Revisori dei conti | 14.699.300 | 12.132.000 |
| Cap. 10440 Spese di rappresentanza | 952.100 | 1.099.431 |
| Cap. 10531 Museo Virtuale (spese vive di gestione) | 5.000.000 | 3.444.785 |
| Cap. 10490 Assicurazioni diverse | 7.997.592 | 6.678.177 |
| Cap. 10810 Imposte e tasse | 560.307 | 1.220.000 |
| Cap. 10720 Spese e commissioni bancarie | 1.595.643 | ZERO |
| Cap. 11020 Spese diverse varie | 18.572.742 | 3.492.900 |

XIV LEGISLATURA — DISEGNI DI LEGGE E RELAZIONI — DOCUMENTI

| | | |
|---|---------------|---------------|
| Cap. 10538 Collaborazione Scuola Normale di Pisa | 20.000.000 | ZERO |
| Cap. 10545 Borse di studio a favore di giovani laureati per attività scientifica | 11.003.400 | 26.400.000 |
| Cap. 10565 Borse di studio finanziate da Enti vari | 18.000.000 | ZERO |
| Cap. 10505 Borsa di studio in memoria del Presidente onorario del Centro avv. Cappelletti | 500.000 | 500.000 |
| Totale (14) | 149.766.044 | 115.750.532 |
| Totale (B) | 2.071.593.065 | 1.051.297.438 |
| Differenza tra valore e costi della produzione (A-B) | 13.033.966 | 99.502.247 |
| C. Proventi ed oneri finanziari | | |
| 17) Cap. 30810 e 30820 interessi e altri proventi finanziari | 29.320.740 | 19.914.958 |
| Totale (C) | 29.320.740 | 19.914.958 |
| D. Rettifiche di valore di attività finanziarie | | |
| E. Proventi e oneri straordinari | | |
| Totale delle partite straordinarie | | |
| Risultato prima delle imposte (A B C D E) | 42.354.706 | 119.417.205 |
| 26. Utile dell'esercizio | 42.354.706 | 119.417.205 |
| Prospetto di riconciliazione: | | |
| Utile d'esercizio (v. voce 26) | 42.354.706 | 119.417.205 |
| Avanzo di competenza 1998 | 42.354.706 | 119.417.205 |
| Differenza | ZERO | ZERO |

2) di approvare, altresì, la relazione dell'attività svolta nell'esercizio 1998 (articolo 10, lettera f) dello Statuto vigente;

3°) di dare atto che i residui attivi riportati nel conto sono certi e di sicura esigibilità e i residui passivi derivano da impegni formalmente assunti nei modi di legge;

4°) di prendere atto che:

a) i consiglieri Danilo Longhi, Marco Todescato, Silvano Faresin, Paolo Antonio Balbo, Dionisio Vianello e Sergio Carta hanno rinunciato alla corresponsione di gettoni di presenza e ad altri compensi diversi devolvendoli all'acquisto di volumi per la biblioteca del Centro o alla corresponsione di borse di studio a favore di iscritti ai corsi organizzati dal Centro;

b) che le somme accantonate per acquisto di volumi per la biblioteca ammontano a £.7.799.671 a carico del Cap. 10120: "Compensi, indennità e rimborsi ai componenti gli organi collegiali di amministrazione"; della parte passiva dei Bilanci per gli esercizi 1996, 1997 e 1998;

c) di prendere altresì atto, dandone benestare, che il Consiglio Direttivo, al fine di tenere costantemente sotto controllo l'equilibrio finanziario del bilancio 1998, ed in conformità a quanto stabilito dall'Assemblea del Centro in data 15 dicembre 1997, oggetto n.3, punto 16, ha effettuato impinguamenti degli stanziamenti dei capitoli di spesa in correlazione all'accertamento di maggiori

XIV LEGISLATURA — DISEGNI DI LEGGE E RELAZIONI — DOCUMENTI

entrate, nonchè storni di fondi dai capitoli che presentavano disponibilità a favore di quelli deficitari, come di seguito specificato:

STAMPA VARIAZIONI

| CAPITOLO | DESCRIZIONE | STANZIAMENTO INIZ. | VARIAZIONE | STANZIAMENTO |
|---|--|--------------------|----------------|-----------------|
| DEE | | | | |
| ENTRATE | | | | |
| 20660 | Contributi straordinari da Enti vari per spese di Trasferimento e insediamento A palazzo Barbaran da Porto | £ ZERO | +£ 200.000.000 | £ 200.000.000 |
| 72210 | Erariali | £ 100.000.000 | +£ 30.000.000 | £ 130.000.000 |
| Totale complessivo delle variazioni alla parte attiva A) | | £ 100.000.000 | +£ 230.000.000 | £ 330.000.000 |
| B) SPESA | | | | |
| 10210 | Stipendi ed altri assegni fissi al personale | £ 241.500.000 | -£ 5.500.000 | £ 236.000.000 |
| 10260 | Corsi per il personale e partecipazioni alle spese per corsi indetti da enti, istituzioni e amministrazioni varie | £ 500.000 | +£ 1.000.000 | £ 1.500.000 |
| 10470 | Spese postali e telegrafiche | £ 50.000.000 | +£ 3.000.000 | £ 53.000.000 |
| 10480 | Consumi idrici ed energetici e riscaldamento locali | £ 50.000.000 | +£ 3.000.000 | £ 53.000.000 |
| 10488 | Collaborazione scientifica ed organizzativa | £ 30.000.000 | +£ 34.000.000 | £ 64.000.000 |
| 10489 | Trasporti, facchinaggi, pulizie e sorveglianza | £ 77.000.000 | +£ 1.500.000 | £ 78.500.000 |
| 10490 | Premi di assicurazione | £ 20.000.000 | -£ 5.000.000 | £ 15.000.000 |
| 10493 | Spese di trasferimento e insediamento nella sede di palazzo Barbaran da Porto. Spese finanziate in quota con contributi di Enti vari | £ ZERO | +£ 200.000.000 | £ 200.000.000 |
| 10515 | Biblioteca sviluppo raccolta libraria | £ 70.000.000 | -£ 50.000.000 | £ 20.000.000 |
| 10520 | Collana di fonti per l'Architettura | £ 100.000.000 | +£ 20.000.000 | £ 120.000.000 |
| 10525 | Fototeca e diafanoteca | £ 10.000.000 | +£ 5.000.000 | £ 15.000.000 |
| 10532 | Corso di Storia dell'Architettura | £ 65.000.000 | -£ 5.000.000 | £ 60.000.000 |
| 10537 | Seminario sul restauro architettonico | £ 50.000.000 | -£ 12.000.000 | £ 38.000.000 |
| 10545 | Borse di studio a favore di giovani laureati per attività scientifica | £ 35.000.000 | -£ 20.000.000 | £ 15.000.000 |
| 10720 | Spese e commissioni bancarie | £ ZERO | +£ 2.000.000 | £ 2.000.000 |
| 10810 | Imposte, tasse e tributi vari | £ 4.000.000 | -£ 1.000.000 | £ 3.000.000 |
| 11010 | Fondi di riserva | £ 30.000.000 | -£ 30.000.000 | £ ZERO |
| 11020 | Spese diverse varie | £ 10.000.000 | +£ 9.000.000 | £ 19.000.000 |
| 21220 | Biblioteca: allestimento attrezzature | £ 10.000.000 | +£ 50.000.000 | £ 60.000.000 |
| 42110 | Erariali | £ 100.000.000 | +£ 30.000.000 | £ 130.000.000 |
| Totale complessivo delle variazioni alla parte passiva B) | | £ 953.000.000 | +£ 230.000.000 | £ 1.183.000.000 |

e pertanto, in estrema sintesi, si sono verificate:

A) VARIAZIONI POSITIVE:

| | |
|-----------------------|---------------|
| - maggiori entrate | £ 230.000.000 |
| - minori spese | £ 128.500.000 |
| - totale delle varia- | |

zioni positive £.358.500.000

B) VARIAZIONI NEGATIVE:

- maggiori o nuove
spese £.358.500.000

- totale delle va-
riazioni negative £.358.500.000

C) DIFFERENZA (A-B)

ZERO

=====

- e, quindi, con equilibrio finanziario del bilancio 1998
- 5) di confermare quanto disposto dall'Assemblea con atto in data 18.11.1988, oggetto n. 6 e dal Consiglio Direttivo in data 10.02.1999, oggetto n. 9;
 - 6) di prendere atto, accordando benestare, che il Consiglio Direttivo, con deliberazione in data 02 dicembre 1997, ogg. n.9, ha prorogato fino al 30.06.1998 la borsa di studio-lavoro, a suo tempo istituita a favore di giovani laureati per le attività didattiche e scientifiche del Centro, alla dott.ssa Tovo Daniela per l'importo complessivo di £.13.200.000, secondo le modalità di cui alla deliberazione di Assemblea 06.12.1996, oggetto n.10/3, punto 10;
 - 7) di autorizzare il Consiglio Direttivo all'erogazione in favore di ciascuna delle unità lavorative di un adeguato compenso per il puntuale, tempestivo e generoso lavoro prestato in occasione della mostra "Palladio nel Nord Europa, libri, viaggiatori e architetti", che sta riscuotendo un rilevante apprezzamento di studiosi e un notevolissimo successo di pubblico italiano ed estero;
 - 8) di imputare l'onere emergente al capitolo 10210 p.p. del Bilancio per l'esercizio 1999, che offre la necessaria disponibilità;
 - 9) di dare benestare e regolare discarico, per ogni conseguente effetto e rigore di legge, all'operato del Presidente e del Consiglio Direttivo in dipendenza dell'avvenuto trasferimento nella nuova sede di Palazzo Barbaran da Porto, di qualsiasi incombente espletato, anche in ordine alla stipula o alla proroga di contratti di assicurazione contro i rischi dell'incendio, furto, danni o simili, di manutenzione ordinaria e straordinaria dell'ascensore, degli impianti elettrici, antincendio, antintrusione, meccanici e di quant'altro occorso e/o occorrente alla normale e corretta gestione del predetto Palazzo, nonché per l'allestimento, l'organizzazione e la gestione della mostra "Palladio nel Nord Europa", inaugurata il 27.03.1999 e tuttora aperta al pubblico;
 - 10) di dare atto, accordando benestare, che il Consiglio Direttivo, con atto del 10 febbraio 1999, ogg. n. 3, a seguito di quanto disposto dall'Assemblea in data 11 dicembre 1998, oggetto n. 8/3, punto 21, ha destinato la somma di Lit. 50.000.0000 (quota parte dell'avanzo di amministrazione accertato al 31.12.1998 in complessive Lit. 215.801.440) ad impinguamento del

- cap. 10535 "Mostre, iniziative editoriali e manifestazioni culturali varie" p.p. del Bilancio per l'esercizio 1999 per far fronte alle imprescindibili spese conseguenti;
- 11) di destinare, per far fronte ad imprescindibili esigenze e finalità istituzionali, la somma di Lit. 90.000.000 sull'importo disponibile di Lit. 95.801.440 dell'avanzo di amministrazione accertato al 31.12.1998, ai sottoelencati capitoli della p.p. del Bilancio per l'esercizio 1999 e per le somme di seguito elencate:
- Cap. 10493 "Spese di trasferimento e insediamento nella sede di palazzo Barbaran da Porto. Spese finanziate in quota con contributi di enti vari" £. 40.000.000
 - Cap. 10535 "Mostre, iniziative editoriali e manifestazioni culturali varie" £. 40.000.000
 - Cap. 10555 "Annali di architettura, atti dei seminari e altre pubblicazioni" £. 10.000.000
- 12) di incaricare il Segretario Amministrativo di procedere alle conseguenti variazioni di bilancio;
- 13) di dare atto che, dopo le operazioni contabili di cui al precedente punto 12, permane l'equilibrio finanziario del Bilancio per l'esercizio 1999 e che l'avanzo di amministrazione dell'esercizio finanziario 1998, accertato in Lit. 215.801.440 al 31.12.1998, è tuttora disponibile per la somma di Lit. 5.801.440;
- 14) di dare atto che la spesa conseguente di cui al precedente punto 9, è stata imputata ai capitoli 10493 p.p. del Bilancio per l'esercizio 1998, "Spese di trasferimento e insediamento nella sede di palazzo Barbaran da Porto. Spese finanziate in quota con contributi di enti vari" e cap. 10535 "Mostre, iniziative editoriali e manifestazioni culturali varie" che offrono la necessaria disponibilità.

**RELAZIONE
DEL COLLEGIO DEI REVISORI**

VERBALE N.

I giorni tredici e quattordici maggio millenovecentonovantanove si è riunito a Vicenza il Collegio dei Revisori dei Conti del Centro Internazionale di Studi di Architettura "Andrea Palladio" per procedere all'esame del conto consuntivo per l'esercizio 1998.

Sono presenti la Presidente dott.ssa Anna Rosa Beltrami ed i revisori dott.ssa Carla Ancora e dott. Franco Cristiano. Assiste alla riunione la rag. Nicoletta Dalla Riva, Segretario Amministrativo del Centro.

Il collegio passa immediatamente all'esame del conto e stende la relazione successivamente esposta.

RELAZIONE DEL COLLEGIO DEI REVISORI DEI CONTI

Il conto consuntivo predisposto dal Centro Internazionale di Studi di Architettura "Andrea Palladio" di Vicenza per l'esercizio 1998 viene esibito sullo schema previsto dal D.P.R. 19 giugno 1979 n. 421, recante disposizioni in materia di contabilità delle Province e dei Comuni. Il Conto è formato dal documento finanziario, dai prospetti concernenti la situazione di cassa, quella patrimoniale e quella amministrativa.

I risultati finali della gestione possono essere così esposti:

SITUAZIONE DI CASSA

| | |
|----------------------------|-----------------|
| ENTRATE | £.2.426.627.757 |
| USCITE | £.2.052.675.512 |
| Fondo di cassa al 31.12.98 | £. 373.952.245 |
| | ===== |

GESTIONE DI COMPETENZA

| | |
|--------------------|-----------------|
| ENTRATE | £.2.739.008.276 |
| USCITE | |
| | £.2.696.653.570 |
| Avanzo al 31.12.98 | £. 42.354.706 |

La situazione amministrativa viene determinata come segue:

| | |
|---|----------------|
| AVANZO DI COMPETENZA | £. 42.354.706 |
| AVANZO GESTIONE RESIDUI | £. 173.446.734 |
| AVANZO DI AMMINISTRAZIONE AL 31.12.1998 | £. 215.801.440 |
| | ===== |

SITUAZIONE PATRIMONIALEATTIVO

| | |
|-------------------------------------|-----------------|
| Cassa | £. 373.952.245 |
| Crediti | £.1.227.602.634 |
| Titoli: fondo indennità liquidaz. | £. 280.362.700 |
| Mobili e attrezzature d'ufficio | £. 243.269.698 |
| Fototeca (positivi e negativi) | £. 127.971.373 |
| Biblioteca (volumi, enciclop. ecc.) | £. 339.255.841 |
| Diapoteca (diapositive b.n.-col.) | £. 27.607.586 |
| Fondo bibliotecario Moreux | £. 350.000.000 |
| Fondo bibliotecario Assunto | £. 120.000.000 |
| Fondo bibliotecario Cappelletti | £.1.000.000.000 |
| TOTALE | £.4.090.022.077 |

PASSIVO

| | |
|--|----------------|
| Fondo di quiescenza per il personale | £. 280.362.700 |
| Fondo ammortamento mobili e attrezzature | £. 33.478.000 |

XIV LEGISLATURA — DISEGNI DI LEGGE E RELAZIONI — DOCUMENTI

| | |
|--|-----------------|
| Fondo ammortamento mobili e attrezzature | £. 33.478.000 |
| Altri debiti | £.1.385.753.439 |
| TOTALE | £.1.699.594.139 |
| PATRIMONIO NETTO | £.2.390.427.938 |

Il risultato della gestione svolta durante il corso dell'esercizio 1998 pone in evidenza un aumento di £.134.826.761 del patrimonio netto che passa da £.2.255.601.177 a £. 2.390.427.938.

L'avanzo di amministrazione è determinato in £.215.801.440, con un aumento rispetto all'esercizio precedente, di £.52.321.093.

Contribuiscono alla formazione dell'avanzo di amministrazione alcune cancellazioni di residui passivi per un totale di £. 9.966.387, così risultante:

- RESIDUI PASSIVI CANCELLATI

| | |
|--|--------------|
| - Indennità e rimborso spese al Presidente e ai componenti il Consiglio Scientifico (cap. 10110) | £. 2.120.626 |
| - Stipendi ed altri assegni fissi al personale (cap. 10210) | £. 3.114.486 |
| - Compensi per lavoro straordinario e fondo incentivante produttività (cap. 10220) | £. 584.239 |
| - Collaborazione scientifica ed organizzativa | £. 2.255.136 |
| - Mostre, iniziative editoriali e manifestazioni culturali varie (cap. 10535) | £. 1.891.900 |
| TOTALE | £. 9.966.387 |

Per quanto attiene al notevole aumento di residui passivi passati da £. 751.741.768 a £. 1.385.753.439, si è riscontrato che gli stessi sono stati determinati, come risulta dalla relazione del Presidente del Centro, dal mancato introito nel corso dell'esercizio 1998 di contributi deliberati dagli Enti partecipanti, erogati solo nell'esercizio 1999, per far fronte alle spese determinate dalla mostra "Palladio nel Nord Europa" e da interventi straordinari per l'adeguamento degli impianti e delle attrezzature della sede del Centro.

Il Collegio dei Revisori considerato, pertanto, che il bilancio esaminato è correttamente impostato, accertata la rispondenza delle registrazioni contabili con le risultanze attestate dalla Cassa e che i versamenti previdenziali, assistenziali ed erariali sono stati eseguiti nei termini di legge, propone l'approvazione del bilancio consuntivo del Centro per l'anno 1998.

Fatto, letto e sottoscritto.

Il Presidente
del Collegio dei Revisori
(dott.ssa Anna Rosa Beltrami)
f.to dott. Anna Rosa Beltrami

I componenti
(dott. Carla Ancora)
f.to dott. Carla Ancora

(dott. Franco Cristiano)
f.to dott. Franco Cristiano

BILANCIO CONSUNTIVO

CONTO DEL BILANCIO - ESERCIZIO 1998
GESTIONE DELLE ENTRATE

C.I.S.A. "A. PALLADIO"

| DESCRIZIONE | ! - Residui | ! Num.! | ! Conto del | ! Determinazione! | ! Maggiori! |
|-------------|----------------|-------------------|-------------------|-------------------|--------------------|
| | ! conservati e | ! rif.! | ! tesoriere | ! dei residui | ! accertamenti |
| | ! stanziamenti | ! svol! | ! Riscossioni | ! Residui da | ! entrate! |
| | ! definitivi | ! gin.! | | ! riportare | ! |
| odice | ! RS | ! Residui (A)! | ! Residui (B)! | ! Residui (C)! | ! Residui (D=B+C)! |
| | ! CP | ! Competenza (P)! | ! Competenza (G)! | ! Competenza (H)! | ! Compet. (I=G+H)! |
| | ! T | ! Totale (N)! | ! Totale (N)! | ! Residui al 31! | ! Accertamenti al! |
| | | | | ! dic. (O=C+H)! | ! 31 dic. (P=D+I)! |

0000 AVANZO DI AMMINISTRAZIONE

01 AVANZO DI AMMINISTRAZIONE

| | | | | | |
|----|-------------|-----|-----|-----|-----|
| RS | --- | --- | --- | --- | --- |
| CP | 120.000.000 | --- | --- | --- | --- |
| T | 120.000.000 | --- | --- | --- | --- |

02 FONDO INIZIALE DI CASSA

| | | | | | |
|----|-------------|-------------|-----|-------------|-----|
| RS | 525.728.656 | 525.728.656 | --- | 525.728.656 | --- |
| CP | --- | --- | --- | --- | --- |
| T | 525.728.656 | 525.728.656 | --- | 525.728.656 | --- |

I.I.S.A. "A.PALLADIO"

GESTIONE DELLE ENTRATE

| DESCRIZIONE | Residui | Num. | Conto del | Determinazione | Maggiori | |
|-------------|--------------------------------------|-----------------|--------------------------|--|---------------------------------------|---------------------|
| | conservati e Stanziam. definitivi | rif. svol. gim. | tesoriere Riscossioni | dei residui Residui da riportare | Accertamenti Residui al 31 dic. | o minori entrate |
| | RS | (A) | (B) | (C) | (D=B+C) | (E=D-A) |
| codice | CP | (F) | (G) | (H) | Compet. (I=G+H) | (L=I-F) |
| | T | (M) | (N) | (O=C+H) | Residui al 31 dic. (P=D+I) | |

CATEGORIA 3° - TRASFERIMENTI DA PARTE
DELLO STATO

310 CONTRIBUTO ORDINARIO DELLO STATO

| TOTALE | CONTRIBUTO ORDINARIO DELLO STA | RS | --- | --- | --- | --- |
|---------------------|--------------------------------|----|-------------|-------------|-----|-------------|
| TO | | CP | 220.000.000 | 220.000.000 | --- | 220.000.000 |
| | | T | 220.000.000 | 220.000.000 | --- | 220.000.000 |
| TOTALE CATEGORIA 3° | | RS | --- | --- | --- | --- |
| | | CP | 220.000.000 | 220.000.000 | --- | 220.000.000 |
| | | T | 220.000.000 | 220.000.000 | --- | 220.000.000 |

CATEGORIA 4° - TRASFERIMENTI DA PARTE
DELLE REGIONI410 CONTRIBUTO ORDINARIO DELLA REGIONE
VENETO

| TOTALE | CONTRIBUTO ORDINARIO DELLA REG | RS | --- | --- | --- | --- |
|--------|--------------------------------|----|-------------|-----|-------------|-------------|
| IONE | VENETO | CP | 215.000.000 | --- | 215.000.000 | 215.000.000 |
| | | T | 215.000.000 | --- | 215.000.000 | 215.000.000 |

420 CONTRIBUTO STRAORDINARIO DELLA REGIONE
VENETO PER IL SEMINARIO SUL RESTAURO

| TOTALE | CONTRIBUTO STRAORDINARIO DELLA | RS | --- | --- | --- | --- |
|---------------------|--------------------------------|----|-------------|-----|-------------|-------------|
| REGIONE | VENETO PER IL SEMINARIO SUL RE | CP | --- | --- | --- | --- |
| STAURO | | T | --- | --- | --- | --- |
| TOTALE CATEGORIA 4° | | RS | --- | --- | --- | --- |
| | | CP | 215.000.000 | --- | 215.000.000 | 215.000.000 |
| | | T | 215.000.000 | --- | 215.000.000 | 215.000.000 |

CATEGORIA 5° - TRASFERIMENTI DA PARTE
DEI COMUNI E DELLE PROVINCE0510 QUOTA ORDINARIA DI ADRSIONE DEL COMUNE
DI VICENZA

C.I.S.A. "A.PALLADIO"

GESTIONE DELLE ENTRATE

| DESCRIZIONE | | Residui | Num. | Conto del | Determinazione | Maggiori |
|--|----|----------------|----------------|----------------|-------------------------|----------|
| | | conservati e | rif. | tesoriere | dei residui | o minori |
| | | Stanzamenti | svol. | Riscossioni | Residui da | entrare |
| | | definitivi | gin. | | riportare | |
| Indice | | Residui (A) | Residui (B) | Residui (C) | Residui (D=B+C) | (E=D-A) |
| | | Competenza (F) | Competenza (G) | Competenza (H) | Compet. (I=G+H) | (L=I-F) |
| | | Totale (M) | Totale (N) | Residui al 31 | Accertamenti al | |
| | | | | dic. (O=C+H) | 31 dic. (P=D+I) | |
| TOTALE QUOTA ORDINARIA DI ADESIONE DE | RS | --- | --- | --- | --- | --- |
| LLA COMUNE DI VICENZA | CP | 215.000.000 | 107.500.000 | 107.500.000 | 215.000.000 | --- |
| | T | 215.000.000 | 107.500.000 | 107.500.000 | 215.000.000 | --- |
| 0520 QUOTA ORDINARIA DI ADESIONE DELLA | | | | | | |
| PROVINCIA DI VICENZA | | | | | | |
| TOTALE QUOTA ORDINARIA DI ADESIONE DE | RS | --- | --- | --- | --- | --- |
| LLA PROVINCIA DI VICENZA | CP | 215.000.000 | 215.000.000 | --- | 215.000.000 | --- |
| | T | 215.000.000 | 215.000.000 | --- | 215.000.000 | --- |
| TOTALE CATEGORIA 5" | RS | --- | --- | --- | --- | --- |
| | CP | 430.000.000 | 322.500.000 | 107.500.000 | 430.000.000 | --- |
| | T | 430.000.000 | 322.500.000 | 107.500.000 | 430.000.000 | --- |
| CATEGORIA 6" - TRASFERIMENTI DA PARTE | | | | | | |
| DI ALTRI ENTI DEL SETTORE PUBBLICO | | | | | | |
| E PRIVATO | | | | | | |
| 605 QUOTA ORDINARIA DI ADESIONE DELLA | | | | | | |
| CAMERA DI COMMERCIO DI VICENZA | | | | | | |
| TOTALE QUOTA ORDINARIA DI ADESIONE DE | RS | --- | --- | --- | --- | --- |
| LLA CAMERA DI COMMERCIO DI VICENZA | CP | 215.000.000 | 215.000.000 | --- | 215.000.000 | --- |
| | T | 215.000.000 | 215.000.000 | --- | 215.000.000 | --- |
| 610 CONTRIBUTO STRAORDINARIO CARIVERONA | | | | | | |
| BANCA S.P.A. | | | | | | |
| TOTALE CONTRIBUTO STRAORDINARIO CARIV | RS | 170.000.000 | 35.400.000 | 134.600.000 | 170.000.000 | --- |
| ERONA BANCA S.P.A. | CP | 100.000.000 | --- | 100.000.000 | 100.000.000 | --- |
| | T | 270.000.000 | 35.400.000 | 234.600.000 | 270.000.000 | --- |
| 620 CONTRIBUTI STRAORDINARI PER INIZIATIVE | | | | | | |
| EDITORIALI E MANIFESTAZIONI CULTURALI | | | | | | |
| VARIE (V.CAP. 10474 P.P.) | | | | | | |
| TOTALE CONTRIBUTI STRAORDINARI PER IN | RS | --- | --- | --- | --- | --- |
| IZIATIVE EDITORIALI E MANIFESTAZIONI CU | CP | 700.000.000 | 180.000.000 | 210.000.000 | 390.000.000-310.000.000 | --- |
| LTORALI VARIE (V.CAP. 10474 P.P.) | T | 700.000.000 | 180.000.000 | 210.000.000 | 390.000.000 | --- |

C.I.S.A. "A. PALLADIO"

GESTIONE DELLE ENTRATE

| DESCRIZIONE | Residui | Num. | Conto del | Determinazione | Maggiori |
|-------------|----------------|----------------|----------------|-----------------|-----------|
| | conservati e | !rif. | tesoriere | dei residui | o minori |
| | Stanziamen- | !svol- | | Residui da | ! entrate |
| | ! definitivi | !gin. | Riscossioni | ! riportare | ! ! |
| Indice | Residui (A) | Residui (B) | Residui (C) | Residui (D=B+C) | (E=D-A) |
| | Competenza (F) | Competenza (G) | Competenza (H) | Compet. (I=G+H) | (L=I-F) |
| | Totale (N) | Totale (N) | Residui al 31 | Accertamenti al | ! |
| | ! | ! | !dic. (O=C+H) | 31 dic. (P=D+I) | ! |

0630 CONTRIBUTO DELLA BANCA POPOLARE VICENTINA PER ALLESTIMENTO ATTREZZATURE E SVILUPPO RACCOLTA LIBRARIA DEL CENTRO (V.CAP.10415 E 21220 P.P.)

| TOTALE | CONTRIBUTO DELLA BANCA POPOLARE | --- | --- | --- | --- |
|--|---------------------------------|------------|------------|-----|------------------------|
| E VICENTINA PER ALLESTIMENTO ATTREZZATURE E SVILUPPO RACCOLTA LIBRARIA DEL CENTRO (V.CAP.10415 E 21220 P.P.) | CP | 80.000.000 | 60.000.000 | --- | 60.000.000 -20.000.000 |
| | T | 80.000.000 | 60.000.000 | --- | 60.000.000 |

0640 CONTRIBUTO BANCA POPOLARE VICENTINA PER COLLABORAZIONE ORGANIZZATIVA MOSTRA VALERIO BELLI (V.CAP. 10472 P.P.)

| TOTALE | CONTRIBUTO BANCA POPOLARE VICENTINA PER COLLABORAZIONE ORGANIZZATIVA MOSTRA VALERIO BELLI (V.CAP. 10472 P.P.) | 20.000.000 | 20.000.000 | --- | 20.000.000 | --- |
|--------|---|------------|------------|-----|------------|-----|
| | CP | --- | --- | --- | --- | --- |
| | T | 20.000.000 | 20.000.000 | --- | 20.000.000 | --- |

0650 CONTRIBUTI STRAORDINARI DA ENTI VARI PER IL MUSEO VIRTUALE PALLADIANO (V.CAP. 10460 P.P.)

| TOTALE | CONTRIBUTI STRAORDINARI DA ENTI VARI PER IL MUSEO VIRTUALE PALLADIANO (V.CAP. 10460 P.P.) | 70.200.000 | 70.200.000 | --- | 70.200.000 | --- |
|--------|---|------------|------------|-----|------------|-----|
| | CP | --- | --- | --- | --- | --- |
| | T | 70.200.000 | 70.200.000 | --- | 70.200.000 | --- |

0660 CONTRIBUTI STRAORDINARI DA ENTI VARI PER SPESE DI TRASFERIMENTO E INSEDIAMENTO A PALAZZO BARBARAN DA PORTO (V.CAP. 10493 P.P.)

| TOTALE | CONTRIBUTI STRAORDINARI DA ENTI VARI PER SPESE DI TRASFERIMENTO E INSEDIAMENTO A PALAZZO BARBARAN DA PORTO (V.CAP. 10493 P.P.) | 25.000.000 | --- | 25.000.000 | 25.000.000 | --- |
|--------|--|-------------|-----|-------------|-------------|-----|
| | CP | 200.000.000 | --- | 200.000.000 | 200.000.000 | --- |
| | T | 225.000.000 | --- | 225.000.000 | 225.000.000 | --- |

0670 CONTRIBUTO CNR PER PROGETTO FINALIZZATO ALL'USO DELLE TECNOLOGIE INFORMATICHE

| TOTALE | CONTRIBUTO CNR PER PROGETTO FINALIZZATO ALL'USO DELLE TECNOLOGIE INFORMATICHE | --- | --- | --- | --- | --- |
|--------|---|------------|------------|-----|------------|-----|
| | CP | 30.000.000 | 30.000.000 | --- | 30.000.000 | --- |
| | T | 30.000.000 | 30.000.000 | --- | 30.000.000 | --- |

C.I.S.A. "A. PALLADIO"

GESTIONE DELLE ENTRATE

| DESCRIZIONE | Residui | ! Num.! | Conto del | ! Determinazione! | ! Maggiori! | |
|-------------|----------------|-------------------|-------------------|-------------------|--------------------|----------|
| | ! conservati e | ! rif.! | tesoriere | ! dei residui! | ! Accertamenti! | |
| | ! Stanzamenti | ! svol! | | ! Residui da | ! entrate! | |
| | ! definitivi | ! gin.! | Riscossioni | ! riportare | ! | |
| Indice | ! RS! | Residui (A)! | ! Residui (B)! | Residui (C)! | Residui (D=B+C)! | (E=D-A)! |
| | ! CP! | ! Competenza (F)! | ! Competenza (G)! | ! Competenza (H)! | ! Compet. (I=G+H)! | (L=I-F)! |
| | ! T! | ! Totale (N)! | ! Totale (N)! | ! Residui al 31! | ! Accertamenti al! | ! |
| | ! | ! | ! | ! dic. (O=C+N)! | ! 31 dic. (P=D+I)! | ! |

0680 CONTRIBUTO FONDAZIONE CASSA DI RISPARMIO
-VERONA- PER COLLANA DI FONTI PER LA
STORIA DELL'ARCHITETTURA
(V. CAP. 10420 P.P.)

| TOTALE | CONTRIBUTO FONDAZIONE CASSA DI RS | --- | --- | --- | --- | --- |
|--------|--|-------------|-------------|-----|-------------|-----|
| RS | HISPARMIO-VERONA- PER COLLANA DI FONTI | 100.000.000 | 100.000.000 | --- | 100.000.000 | --- |
| CP | PER LA STORIA DELL'ARCHITETTURA | 100.000.000 | 100.000.000 | --- | 100.000.000 | --- |
| T | (V. CAP. 10420 P.P.) | | | | | |

0690 CONTRIBUTI DA ENTI VARI PER BORSE DI
STUDIO (V. CAP. 10580 P.P.)

| TOTALE | CONTRIBUTI DA ENTI VARI PER BO RS | --- | --- | --- | --- | --- |
|----------------------------------|------------------------------------|---------------|---------------|---------------|-----------------|--------------|
| RS | DI STUDIO (V. CAP. 10580 P.P.) | 30.000.000 | 6.000.000 | 12.000.000 | 18.000.000 | -12.000.000 |
| CP | | | | | | |
| T | | 30.000.000 | 6.000.000 | 12.000.000 | 18.000.000 | |
| TOTALE | CATEGORIA 6* - TRASFERIMENTI D RS | 285.200.000 | 125.600.000 | 159.600.000 | √ 285.200.000 √ | --- |
| A PARTE | DI ALTRI ENTI DEL SETTORE PUBBLICO | 1.455.000.000 | 591.000.000 | 522.000.000 | 1.113.000.000 | -342.000.000 |
| LICO | E PRIVATO | 1.740.200.000 | 716.600.000 | 681.600.000 | 1.398.200.000 | |
| TITOLO II - ENTRATE DERIVANTI DA | RS | 285.200.000 | 125.600.000 | 159.600.000 | 285.200.000 | --- |
| TRASFERIMENTI CORRENTI | CP | 2.320.000.000 | 1.133.500.000 | 844.500.000 | 1.978.000.000 | -342.000.000 |
| | T | 2.605.200.000 | 1.259.100.000 | 1.004.100.000 | 2.263.200.000 | |

C.I.S.A. "A. PALLADIO"

GESTIONE DELLE ENTRATE

| DESCRIZIONE | Residui | Num. | Conto del | Determinazione | Maggiori | |
|-------------|--------------|----------------|----------------|----------------|-----------------|---------|
| | conservati e | ref. | tesoriere | dei residui | o minori | |
| | Stanziamen- | svol- | Riscossioni | Residui da | entrate | |
| | definitivi | gin. | | riportare | | |
| | RS | Residui (A) | Residui (B) | Residui (C) | Residui (D=B+C) | (E=D-A) |
| dice | CP | Competenza (F) | Competenza (G) | Competenza (H) | Compet. (I=G+H) | (L=I-F) |
| | T | Totale (K) | Totale (N) | Residui al 31 | Accertamenti al | |
| | | | | dic. (O=C+H) | 31 dic. (P=D+I) | |

CATEGORIA 7^a - ENTRATE DERIVANTI DALLA
VENDITA DI BENI E DALLE PRESTAZIONI DI
SERVIZI

7710 VENDITA PUBBLICAZIONI E ALTRO MATERIALE

| | | | | | | |
|-----------|-------------------------------|----|------------|------------|-----|-----------------------|
| TOTALE | VENDITA PUBBLICAZIONI E ALTRO | RS | --- | --- | --- | --- |
| MATERIALE | | CP | 10.000.000 | 40.424.648 | --- | 40.424.648 30.424.648 |
| | | T | 10.000.000 | 40.424.648 | --- | 40.424.648 |

120 SEMINARIO INTERNAZIONALE (QUOTE ISCRIZ.)

| | | | | | | |
|------------|--------------------------------|----|------------|------------|-----|-----------------------|
| TOTALE | SEMINARIO INTERNAZIONALE (QUOT | RS | --- | --- | --- | --- |
| E ISCRIZ.) | | CP | 15.000.000 | 11.350.000 | --- | 11.350.000 -3.650.000 |
| | | T | 15.000.000 | 11.350.000 | --- | 11.350.000 |

130 SEMINARIO DI RESTAURO ARCHITETTONICO:
QUOTE DI ISCRIZIONE

| | | | | | | |
|---------|--------------------------------|----|------------|------------|-----|-----------------------|
| TOTALE | SEMINARIO DI RESTAURO ARCHITET | RS | --- | --- | --- | --- |
| TONICO: | QUOTE DI ISCRIZIONE | CP | 15.000.000 | 11.700.000 | --- | 11.700.000 -3.300.000 |
| | | T | 15.000.000 | 11.700.000 | --- | 11.700.000 |

0 CORSO DI STORIA DELL'ARCHITETTURA:
QUOTE DI ISCRIZIONE

| | | | | | | |
|--------|--------------------------------|----|------------|------------|-----|----------------------|
| TOTALE | CORSO DI STORIA DELL'ARCHITETT | RS | 13.310.230 | 13.310.230 | --- | 13.310.230 |
| URA: | QUOTE DI ISCRIZIONE | CP | 25.000.000 | 31.392.855 | --- | 31.392.855 6.392.855 |
| | | T | 38.310.230 | 44.703.085 | --- | 44.703.085 |

| | | | | | | |
|----------|--|----|------------|-------------|-----|-----------------------|
| TOTALE | CATEGORIA 7 ^a - ENTRATE DERIVAN | RS | 13.310.230 | 13.310.230 | --- | 13.310.230 |
| TI DALLA | VENDITA DI BENI E DALLE PRESTA | CP | 65.000.000 | 94.867.503 | --- | 94.867.503 29.867.503 |
| ZIONI DI | SERVIZI | T | 78.310.230 | 108.177.733 | --- | 108.177.733 |

CATEGORIA 8^a - REDDITI E PROVENTI
PATRIMONIALI870 INTERESSI E PREMI SU TITOLI A REDDITO
FISSO (Q.P.)

S.S.A. "A. PALLADIO"

GESTIONE DELLE ENTRATE

| DESCRIZIONE | ! | ! | ! | ! | ! | ! | ! |
|--|----------------|-------------------|-------------|-------------------|-------------------|--------------------|------------|
| | Residui | ! Num.! | Conto del | ! Determinazione! | ! | ! | ! |
| | ! conservati e | ! rif.! | tesoriere | ! dei residui | ! Accertamenti | ! | ! |
| | ! stanziamenti | ! svol! | ! | ! Residui da | ! | ! | ! |
| | ! definitivi | ! gin.! | Riscossioni | ! riportare | ! | ! | ! |
| | ! | ! | ! | ! | ! | ! | ! |
| Indice | ! RS | ! Residui (A)! | ! | ! Residui (B)! | ! Residui (C)! | ! Residui (D=B+C)! | ! (E=D-A)! |
| | ! CP | ! Competenza (F)! | ! | ! Competenza (G)! | ! Competenza (H)! | ! Compet. (I=G+H)! | ! (L=I-F)! |
| | ! T | ! Totale (M)! | ! | ! Totale (N)! | ! Residui al 31! | ! Accertamenti al! | ! |
| | ! | ! | ! | ! | ! dic. (O=C+H)! | ! 31 dic. (P=D+I)! | ! |
| TOTALE INTERESSI E PREMI SU TITOLI A | RS | --- | --- | --- | --- | --- | --- |
| REDDITO FISSO (Q.P.) | CP | 10.000.000 | 11.984.758 | --- | 11.984.758 | 1.984.758 | --- |
| | T | 10.000.000 | 11.984.758 | --- | 11.984.758 | --- | --- |
| 20 INTERESSI ATTIVI SU MUTUI, DEPOSITI E | | | | | | | |
| CONTI CORRENTI (Q.P.) | | | | | | | |
| TOTALE INTERESSI ATTIVI SU MUTUI, DEP | RS | --- | --- | --- | --- | --- | --- |
| OSITI E CONTI CORRENTI (Q.P.) | CP | 5.000.000 | 17.335.982 | --- | 17.335.982 | 12.335.982 | --- |
| | T | 5.000.000 | 17.335.982 | --- | 17.335.982 | --- | --- |
| TOTALE CATEGORIA 8° - REDDITI E PROVR | RS | --- | --- | --- | --- | --- | --- |
| NTI PATRIMONIALI | CP | 15.000.000 | 29.320.740 | --- | 29.320.740 | 14.320.740 | --- |
| | T | 15.000.000 | 29.320.740 | --- | 29.320.740 | --- | --- |
| CATEGORIA 10° - ENTRATE NON CLASSIFICA- | | | | | | | |
| BILI IN ALTRE VOCI | | | | | | | |
| 40 ENTRATE DIVERSE VARIE | | | | | | | |
| TOTALE ENTRATE DIVERSE VARIE | RS | --- | --- | --- | --- | --- | --- |
| | CP | 5.000.000 | 11.759.528 | --- | 11.759.528 | 6.759.528 | --- |
| | T | 5.000.000 | 11.759.528 | --- | 11.759.528 | --- | --- |
| TOTALE CATEGORIA 10° - ENTRATE NON CL | RS | --- | --- | --- | --- | --- | --- |
| ASSIFICA- BILI IN ALTRE VOCI | CP | 5.000.000 | 11.759.528 | --- | 11.759.528 | 6.759.528 | --- |
| | T | 5.000.000 | 11.759.528 | --- | 11.759.528 | --- | --- |
| TITOLO III - ALTRE ENTRATE | RS | 13.310.230 | 13.310.230 | --- | 13.310.230 | --- | --- |
| | CP | 85.000.000 | 135.947.771 | --- | 135.947.771 | 50.947.771 | --- |
| | T | 98.310.230 | 149.258.001 | --- | 149.258.001 | --- | --- |

C.F.S.A. "A. PALLADIO"

GESTIONE DELLE ENTRATE

| DESCRIZIONE | Residui | Num. | Conto del | Determinazione | Maggiori |
|-------------|-------------------|----------------|----------------|-----------------|----------|
| | conservati e | rif. | tesoriere | dei residui | o minori |
| | Stanziamen- | svol- | Riscossioni | Residui da | entrate |
| | definitivi | gim. | | riportare | |
| Indice | RS Residui (A) | Residui (B) | Residui (C) | Residui (D=B+C) | (E=D-A) |
| | CP Competenza (F) | Competenza (G) | Competenza (H) | Compet. (I=G+H) | (L=I-F) |
| | T Totale (M) | Totale (N) | Residui al 31 | Accertamenti al | |
| | | | dic. (O=C+H) | 31 dic. (P=D+I) | |

CATEGORIA 22* - ENTRATE AVENTI NATURA DI PARTITE DI GIRO

10 ENERGIALI

| TOTALE ENERGIALI | RS | --- | --- | --- | --- |
|------------------|----|-------------|-------------|---------|------------------------|
| | CP | 130.000.000 | 121.572.198 | 451.604 | 122.023.802 -7.976.198 |
| | T | 130.000.000 | 121.572.198 | 451.604 | 122.023.802 |

720 PREVIDENZIALI E ASSISTENZIALI

| TOTALE PREVIDENZIALI E ASSISTENZIALI | RS | 1.208 | --- | 1.208 | 1.208 | --- |
|--------------------------------------|----|------------|------------|-------|------------------------|-----|
| | CP | 50.000.000 | 25.010.347 | 98 | 25.010.445 -24.989.555 | |
| | T | 50.001.208 | 25.010.347 | 1.306 | 25.011.653 | |

230 FONDO ECONOMATO PICCOLE SPESE

| TOTALE FONDO ECONOMATO PICCOLE SPESE | RS | --- | --- | --- | --- |
|--------------------------------------|----|-------------|------------|-----|------------------------|
| | CP | 100.000.000 | 63.000.000 | --- | 63.000.000 -37.000.000 |
| | T | 100.000.000 | 63.000.000 | --- | 63.000.000 |

240 BORSE DI STUDIO

| TOTALE BORSE DI STUDIO | RS | --- | --- | --- | --- |
|------------------------|----|-----|-----|-----|-----|
| | CP | --- | --- | --- | --- |
| | T | --- | --- | --- | --- |

730 ANTICIPI VARI

| TOTALE ANTICIPI VARI | RS | 90.982.021 | 75.982.021 | 15.000.000 | 90.982.021 | --- |
|----------------------|----|-------------|-------------|-------------|-------------------------|-----|
| | CP | 630.000.000 | 206.976.534 | 208.049.724 | 415.026.258-214.973.742 | |
| | T | 720.982.021 | 282.958.555 | 223.049.724 | 506.008.279 | |

160 RESTITUZIONE ANTICIPAZIONE PER PRESTITI AL PERSONALE AI SENSI DELL'ART.16 D.P.R. 13.1.1990, N.43

| TOTALE RESTITUZIONE ANTICIPAZIONE PER PRESTITI AL PERSONALE AI SENSI DELL'ART.16 D.P.R. 13.1.1990, N.43 | RS | --- | --- | --- | --- | --- |
|---|----|------------|-----|-----|-----|-------------|
| | CP | 20.000.000 | --- | --- | --- | -20.000.000 |
| | T | 20.000.000 | --- | --- | --- | --- |

C.I.S.A. "A. PALLADIO"

GESTIONE DELLE ENTRATE

| DESCRIZIONE | ! | ! | ! | ! | ! | ! | ! |
|---------------------------------------|---|---|------------------------|--|---|--|---|
| | Residui conservati e Stanziamen- ti definitivi | ! Num. ! ! rif. ! ! avol. ! ! gin. ! | Conto del tesoriere | ! Determinazione! ! dei residui ! ! Residui da ! ! Riscossioni ! ! riportare ! | ! Accertamenti ! ! Residui da ! ! riportare ! | ! Maggiori ! ! o minori ! ! entrate ! ! ! | ! |
| odice | ! RS ! | ! Residui (A) ! | ! Residui (B) ! | ! Residui (C) ! | ! Residui (D=B+C) ! | ! (E=D-A) ! | ! |
| | ! CP ! | ! Competenza (F) ! | ! Competenza (G) ! | ! Competenza (H) ! | ! Compet. (I=G+H) ! | ! (L=I-F) ! | ! |
| | ! T ! | ! Totale (N) ! | ! Totale (N) ! | ! Residui al 31 ! | ! Accertamenti al ! | ! ! | ! |
| | ! | ! | ! | ! dic. (O=C+H) ! | ! 31 dic. (P=D+I) ! | ! | ! |
| TOTALE CATEGORIA 22* - ENTRATE AVENTI | RS | 90.983.229 | 75.982.021 | 15.001.208 | 90.983.229 | --- | |
| NATURA DIPARTITE DI GIRO | CP | 930.000.000 | 416.559.079 | 208.501.426 | 625.060.505-304.939.495 | | |
| | T | 1.020.983.229 | 492.541.100 | 223.502.634 | 716.043.734 | | |
| TITOLO VII - PARTITE DI GIRO | RS | 90.983.229 | 75.982.021 | 15.001.208 | 90.983.229 | --- | |
| | CP | 930.000.000 | 416.559.079 | 208.501.426 | 625.060.505-304.939.495 | | |
| | T | 1.020.983.229 | 492.541.100 | 223.502.634 | 716.043.734 | | |
| TOTALE ENTRATE | RS | 915.222.115 | 740.620.907 | 174.601.208 | 915.222.115 | | |
| | CP | 3.455.000.000 | 1.686.006.850 | 1.053.001.426 | 2.739.008.276-595.991.724 | | |
| | T | 4.370.222.115 | 2.426.627.757 | 1.227.602.634 | 3.654.230.391 | | |

CONTO DEL BILANCIO - ESERCIZIO 1998
GESTIONE DELLE SPESE

C.I.S.A. "A. PALLADIO"

| DESCRIZIONE | Codice | Residui | Conto del | Determinazione | Minori | | |
|--|--|----------------|--|---|--------------------------------------|--|------------------------|
| | | conservati e | tesoriere | dei residui | residui o | | |
| | | Stanzamenti | Pagamenti | Residui da | economie | | |
| | | definitivi | | riportare | | | |
| | | Num. | | Impagni | | | |
| | | rif. | | | | | |
| | | svol. | | | | | |
| | | gin. | | | | | |
| | | | | | | | |
| | | Residui (A) | Residui (B) | Residui (C) | Residui (D=B+C) | | |
| | | Competenza (V) | Competenza (G) | Competenza (H) | Compet. (I=G+H) | | |
| | | Totale (N) | Totale (N) | Residui al 31 | Impegni al 31 | | |
| | | | | dic. (O=C+H) | dic. (P=D+I) | | |
| CATEGORIA 1° - SPESE PER GLI ORGANI DELL'ENTE | | | | | | | |
| 10010 | INDENNITA' E RIMBORSO SPESE AL PRESIDENTE ED AI COMPONENTI IL CONSIGLIO SCIENTIFICO | RS CP T | -2.420.626 50.000.000 52.420.626 | 300.000 42.874.960 43.174.960 | --- 800.000 800.000 | 300.000 43.674.960 43.974.960 | 2.120.626 6.325.040 |
| 10020 | COMPENSI, INDENNITA' E RIMBORSI AI COMPONENTI GLI ORGANI COLLEGIALI DI AMMINISTRAZIONE | RS CP T | 10.821.775 10.000.000 20.821.775 | 5.522.104 110.000 5.632.104 | 5.299.671 7.100.000 12.399.671 | 10.821.775 7.210.000 18.031.775 | --- 2.790.000 |
| 10030 | COMPENSI, INDENNITA' E RIMBORSI AI COMPONENTI IL COLLEGIO DEI REVISORI DEI CONTI | RS CP T | 769.400 15.000.000 15.769.400 | 769.400 13.753.300 14.522.700 | --- 946.000 946.000 | 769.400 14.699.300 15.468.700 | --- 300.700 |
| 0040 | COMPENSO PER IL DIRETTORE DEL CENTRO | RS CP T | --- 90.000.000 90.000.000 | --- 89.905.500 89.905.500 | --- --- --- | --- 89.905.500 89.905.500 | --- 94.500 |
| TOTALE | CATEGORIA 1° - SPESE PER GLI ORGANI DELL'ENTE | RS CP T | 14.011.801 165.000.000 179.011.801 | 6.591.504 146.643.760 153.235.264 | 5.299.671 8.846.000 14.145.671 | 11.891.175 155.489.760 167.380.935 | 2.120.626 9.510.240 |

CATEGORIA 2° - ONERI PER IL PERSONALE IN ATTIVITA' DI SERVIZIO

L.S.A. "A. PALLADIO"

GESTIONE DELLE SPESE

| DESCRIZIONE | | Residui | Num. | Conto del | Determinazione | Minori | |
|---|----|--------------|----------------|----------------|----------------|-----------------|------------|
| | | conservati e | !rif.! | tesoriere | dei residui | residui o | |
| | | Stanziamen- | svoi | Residui da | Residui da | economie | |
| | | definitivi | !gin.! | Pagamenti | riportare | | |
| | | RS | Residui (A) | Residui (B) | Residui (C) | Residui (D=B+C) | (E=A-D) |
| | | CP | Competenza (F) | Competenza (G) | Competenza (H) | Compet. (I=G+H) | (L=F-I) |
| | | T | Totale (N) | Totale (N) | Residui al 31 | Impegni al 31 | |
| | | | | | !dic. (O=C+H) | !dic. (P=D+I) | |
| 1020010 STIPENDI ED ALTRI ASSEGNI FISSI AL PERSONALE | RS | 27.797.338 | | 20.541.652 | 4.141.200 | 24.682.852 | 3.114.486 |
| | CP | 236.000.000 | | 188.494.215 | 27.505.785 | 216.000.000 | 20.000.000 |
| | T | 263.797.338 | | 209.035.867 | 31.646.985 | 240.682.852 | |
| 1020020 COMPENSI PER IL LAVORO STRAORDINARIO E FONDO INCENTIVANTE PRODUTTIVITA' | RS | 11.764.824 | | 11.180.585 | --- | 11.180.585 | 584.239 |
| | CP | 35.000.000 | | 16.213.918 | 18.786.082 | 35.000.000 | --- |
| | T | 46.764.824 | | 27.394.503 | 18.786.082 | 46.180.585 | |
| 1020030 INDENNITA' E RIMBORSI SPESE TRASPORTO PER MISSIONI ALL'INTERNO | RS | --- | | --- | --- | --- | --- |
| | CP | 4.000.000 | | 1.684.470 | --- | 1.684.470 | 2.315.530 |
| | T | 4.000.000 | | 1.684.470 | --- | 1.684.470 | |
| 1020040 INDENNITA' E RIMBORSI SPESE TRASPORTO PER MISSIONI ALL'ESTERO | RS | --- | | --- | --- | --- | --- |
| | CP | 1.000.000 | | 31.295 | --- | 31.295 | 968.705 |
| | T | 1.000.000 | | 31.295 | --- | 31.295 | |
| 1020050 ONERI PREVIDENZIALI E ASSISTENZIALI A CARICO DELL'ENTE | RS | --- | | --- | --- | --- | --- |
| | CP | 123.000.000 | | 64.235.296 | 25.764.704 | 90.000.000 | 33.000.000 |
| | T | 123.000.000 | | 64.235.296 | 25.764.704 | 90.000.000 | |
| 1020060 CORSI PER IL PERSONALE E PARTECIPAZIONE ALLE SPESE PER CORSI INDETTI DA ENTI, ISTITUZIONI E AMMINISTRAZIONI VARIE | RS | --- | | --- | --- | --- | --- |
| | CP | 1.500.000 | | 640.000 | 660.000 | 1.300.000 | 200.000 |
| | T | 1.500.000 | | 640.000 | 660.000 | 1.300.000 | |
| TOTALE CATEGORIA 2 ^a - ONERI PER IL PERSONALE IN ATTIVITA' DI SERVIZIO | RS | 39.562.162 | | 31.722.237 | 4.141.200 | 35.863.437 | 3.698.725 |
| | CP | 400.500.000 | | 271.299.194 | 72.716.571 | 344.015.765 | 56.484.235 |
| | T | 440.062.162 | | 303.021.431 | 76.857.771 | 379.879.202 | |

C.I.S.A. "A. PALLADIO"

GESTIONE DELLE SPESE

| DESCRIZIONE | Residui | Num. | Conto del | Determinazione | Minori | |
|-------------|--------------|----------------|----------------|----------------|-----------------|---------|
| | conservati e | !rif. | tesoriere | dei residui | !residui o! | |
| | !Stanziamen- | !svol- | !Residui da | ! Impegni | ! economie ! | |
| | ! definitivi | !gin. | Pagamenti | riportare | ! | |
| | RS | Residui (A) | Residui (B) | Residui (C) | Residui (D=B+C) | (E=A-D) |
| dice | CP | Competenza (F) | Competenza (G) | Competenza (H) | Compet. (I=G+H) | (L=F-I) |
| | T | Totale (M) | Totale (N) | Residui al 31 | Impegni al 31 | ! |
| | | | | !dic. (O=C+H) | !dic. (P=D+I) | ! |

CATEGORIA 4* - SPESE PER L'ACQUISTO DI
BENI DI CONSUMO E DI SERVIZI

| | | | | | | |
|---|----|-------------|------------|------------|-------------|-----------|
| 1070010 ACQUISTO DI LIBRI, RIVISTE, GIORNALI ED ALTRE PUBBLICAZIONI (UFFICI V.CAP.10505) | RS | --- | --- | --- | --- | --- |
| | CP | 1.000.000 | 659.200 | --- | 659.200 | 340.800 |
| | T | 1.000.000 | 659.200 | --- | 659.200 | |
| 1040020 ACQUISTO DI MATERIALE DI CONSUMO E NOLEGGIO DI MATERIALE TECNICO | RS | --- | --- | --- | --- | --- |
| | CP | 20.000.000 | 17.901.246 | --- | 17.901.246 | 2.098.754 |
| | T | 20.000.000 | 17.901.246 | --- | 17.901.246 | |
| 1040030 MANUTENZIONE APPARECCHIATURE SCIENTIFICHE E D'UFFICIO | RS | --- | --- | --- | --- | --- |
| | CP | 20.000.000 | 16.094.984 | 3.600.000 | 19.694.984 | 305.016 |
| | T | 20.000.000 | 16.094.984 | 3.600.000 | 19.694.984 | |
| 1040040 SPESE DI RAPPRESENTANZA | RS | --- | --- | --- | --- | --- |
| | CP | 2.000.000 | 952.100 | --- | 952.100 | 1.047.900 |
| | T | 2.000.000 | 952.100 | --- | 952.100 | |
| 950 FITTO LOCALI | RS | 54.176.609 | 3.497.000 | 50.679.609 | 54.176.609 | --- |
| | CP | 48.000.000 | --- | 48.000.000 | 48.000.000 | --- |
| | T | 102.176.609 | 3.497.000 | 98.679.609 | 102.176.609 | |
| 1040060 MANUTENZIONE, RIPARAZIONE E ADATTAMENTO DI LOCALI E RELATIVI IMPIANTI | RS | --- | --- | --- | --- | --- |
| | CP | 30.000.000 | 25.953.340 | 4.046.660 | 30.000.000 | --- |
| | T | 30.000.000 | 25.953.340 | 4.046.660 | 30.000.000 | |

XIV LEGISLATURA - DISEGNI DI LEGGE E RELAZIONI - DOCUMENTI

L.S.A. "A. PALLADIO"

GESTIONE DELLE SPESE

| DESCRIZIONE | | Residui | Num. | Conto del | Determinazione | Minori | |
|--|----|--------------|----------------|----------------|----------------|-----------------|---------|
| | | conservati e | ref. | tesoriere | dei residui | residui o | |
| | | Stanziamen- | svol- | Pagamenti | Residui da | leconomie | |
| | | definitivi | gin. | | riportare | | |
| | | RS | Residui (A) | Residui (B) | Residui (C) | Residui (D=B+C) | (E=A-D) |
| | | CP | Competenza (F) | Competenza (G) | Competenza (H) | Compet. (I=G+H) | (L=F-I) |
| | | T | Totale (M) | Totale (N) | Residui al 31 | Impegni al 31 | |
| | | | | | dic. (O=C+H) | dic. (P=D+I) | |
| 1040070 SPESE POSTALI E TELEGRAFICHE | RS | --- | --- | --- | --- | --- | --- |
| | CP | 53.000.000 | 52.526.430 | --- | 52.526.430 | 473.570 | |
| | T | 53.000.000 | 52.526.430 | --- | 52.526.430 | | |
| 1040080 CONSUMI IDRICI ED ENERGETICI E RISCALDAMENTO LOCALI | RS | --- | --- | --- | --- | --- | --- |
| | CP | 53.000.000 | 52.663.995 | --- | 52.663.995 | 336.005 | |
| | T | 53.000.000 | 52.663.995 | --- | 52.663.995 | | |
| 1040088 COLLABORAZIONE SCIENTIFICA ED ORGANIZZATIVA | RS | 18.992.566 | 16.737.430 | --- | 16.737.430 | 2.255.136 | |
| | CP | 64.000.000 | 55.194.442 | 8.392.540 | 63.586.982 | 413.018 | |
| | T | 82.992.566 | 71.931.872 | 8.392.540 | 80.324.412 | | |
| 089 TRASPORTI, PACCHINAGGI, PULIZIE E SORVEGLIANZA | RS | 8.372.002 | 6.242.142 | 2.129.860 | 8.372.002 | --- | |
| | CP | 78.500.000 | 43.349.106 | 34.029.200 | 77.378.306 | 1.121.694 | |
| | T | 86.872.002 | 49.591.248 | 36.159.060 | 85.750.308 | | |
| 1040090 PREMI DI ASSICURAZIONE | RS | --- | --- | --- | --- | --- | --- |
| | CP | 15.000.000 | 7.997.592 | --- | 7.997.592 | 7.002.408 | |
| | T | 15.000.000 | 7.997.592 | --- | 7.997.592 | | |
| 1040093 SPESE DI TRASFERIMENTO E INSEDIAMENTO NELLA SEDE DI PALAZZO BARBARAN DA PORTO. SPESE FINANZIATE IN QUOTA CON CONTRIBUTI DI ENTI VARI (V.CAP. 20660 P.A.) | RS | 162.615.985 | 88.650.910 | 73.965.075 | ✓ 162.615.985 | --- | |
| | CP | 200.000.000 | --- | 200.000.000 | 200.000.000 | --- | |
| | T | 362.615.985 | 88.650.910 | 273.965.075 | 362.615.985 | | |
| TOTALE CATEGORIA 4 - SPESE PER L'ACQUISTO DI BENI DI CONSUMO E DI SERVIZI | RS | 244.157.162 | 115.127.482 | 126.774.544 | ✓ 241.902.026 | 2.255.136 | |
| | CP | 584.500.000 | 273.292.435 | 298.068.400 | 571.360.835 | 13.139.165 | |
| | T | 828.657.162 | 388.419.917 | 424.842.944 | 813.262.861 | | |

XIV LEGISLATURA — DISEGNI DI LEGGE E RELAZIONI — DOCUMENTI

C.I.S.A. "A. PALLADIO"

GESTIONE DELLE SPESE

| DESCRIZIONE | Residui | Num. | Conto del | Determinazione | Minori |
|-------------|----------------|----------------|----------------|-----------------|-----------|
| | conservati e | rif. | tesoriere | dei residui | residui o |
| | Stanzamenti | svol. | Pagamenti | Residui da | economie |
| | definitivi | gin. | | riportare | |
| | Residui (A) | Residui (B) | Residui (C) | Residui (D=B+C) | (E=A-D) |
| | Competenza (F) | Competenza (G) | Competenza (H) | Compet. (I=G+H) | (L=F-I) |
| | Totale (N) | Totale (N) | Residui al 31 | Impegni al 31 | |
| | | | dic. (O=C+H) | dic. (P=D+I) | |

CATEGORIA 5^a - SPESE PER PRESTAZIONI
ISTITUZIONALI

| | | | | | | |
|--|----|-------------|------------|-------------|-------------|------------|
| 1050005 ACQUISTO DI LIBRI, RIVISTE, GIORNALI ED ALTRE PUBBLICAZIONI (UFFICI V.CAP. 10410) | RS | 1.455.544 | 1.455.544 | --- | 1.455.544 | --- |
| | CP | 29.000.000 | 20.488.806 | 8.511.194 | 29.000.000 | --- |
| | T | 30.455.544 | 21.944.350 | 8.511.194 | 30.455.544 | --- |
| 1050010 ACQUISTO E RESTAURO LIBRI ANTICHI | RS | 20.000.000 | 13.669.559 | 6.330.441 | 20.000.000 | --- |
| | CP | 10.000.000 | --- | 10.000.000 | 10.000.000 | --- |
| | T | 30.000.000 | 13.669.559 | 16.330.441 | 30.000.000 | --- |
| 050015 BIBLIOTECA: SVILUPPO RACCOLTA LIBRARIA (V.CAP.20630 P.A. QUOTA PARTE) | RS | 196.824 | 196.824 | --- | 196.824 | --- |
| | CP | 20.000.000 | --- | --- | --- | 20.000.000 |
| | T | 20.196.824 | 196.824 | --- | 196.824 | --- |
| 1050020 COLLANA DI FONDI PER LA STORIA DELL'ARCHITETTURA (V.CAP.20680 P.A.) | RS | --- | --- | --- | --- | --- |
| | CP | 120.000.000 | 97.662.880 | 22.337.120 | 120.000.000 | --- |
| | T | 120.000.000 | 97.662.880 | 22.337.120 | 120.000.000 | --- |
| 1050025 FOTOTECA E DIAFANOTECA | RS | 2.247.210 | 2.247.210 | --- | 2.247.210 | --- |
| | CP | 15.000.000 | 15.000.000 | --- | 15.000.000 | --- |
| | T | 17.247.210 | 17.247.210 | --- | 17.247.210 | --- |
| 030 MUSEO VIRTUALE PALLADIANO: SPESE FINANZIATE CON CONTRIBUTI DA ENTI VARI (V.CAP.20650 P.A.) | RS | 199.594.486 | 76.156.086 | 123.438.400 | 199.594.486 | --- |
| | CP | --- | --- | --- | --- | --- |
| | T | 199.594.486 | 76.156.086 | 123.438.400 | 199.594.486 | --- |

C.I.S.A. "A.PALLADIO"

GESTIONE DELLE SPESE

| DESCRIZIONE | | Residui | Num. | Conto del | Determinazione | Minori | |
|--|----|--------------|----------------|----------------|----------------|-----------------|-------------|
| | | conservati e | !rif.! | tesoriere | dei residui | !residui o! | |
| | | !Stanzamenti | !svol! | !Residui da | ! Impegni | !economie! | |
| | | ! definitivi | !gin.! | Pagamenti | ! riportare | ! | |
| | | RS | Residui (A) | Residui (B) | Residui (C) | Residui (D=B+C) | (E=A-D) |
| | | CP | Competenza (F) | Competenza (G) | Competenza (H) | Compet. (I=G+H) | (L=F-I) |
| | | T | Totale (M) | Totale (N) | Residui al 31 | Impegni al 31 | |
| | | | | | !dic. (O=C+H) | !dic. (P=D+I) | |
| 050031 MUSEO VIRTUALE PALLADIANO (SPRESE VIVE DI GESTIONE) | RS | 170.585 | | 170.585 | --- | 170.585 | --- |
| | CP | 5.000.000 | | 731.000 | 4.269.000 | 5.000.000 | --- |
| | T | 5.170.585 | | 901.585 | 4.269.000 | 5.170.585 | |
| 132 CORSO DI STORIA DELL'ARCHITETTURA | RS | 495.000 | | 495.000 | --- | 495.000 | --- |
| | CP | 60.000.000 | | 43.030.360 | 2.450.000 | 45.480.360 | 14.519.640 |
| | T | 60.495.000 | | 43.525.360 | 2.450.000 | 45.975.360 | |
| 033 SEMINARIO INTERNAZIONALE | RS | --- | | --- | --- | --- | --- |
| | CP | 50.000.000 | | 45.626.930 | 500.000 | 46.126.930 | 3.873.070 |
| | T | 50.000.000 | | 45.626.930 | 500.000 | 46.126.930 | |
| 034 MOSTRA VALERIO BELLI: COLLABORAZIONE ORGANIZZATIVA FINANZIATA CON CONTRIBUTO DELLA BANCA POPOLARE VIC. NA (V.CAP. 20640 P.A.) | RS | 67.827.890 | | 47.568.026 | 20.259.864 | 67.827.890 | --- |
| | CP | --- | | --- | --- | --- | --- |
| | T | 67.827.890 | | 47.568.026 | 20.259.864 | 67.827.890 | |
| 050035 MOSTRE, INIZIATIVE EDITORIALI E MANIFESTAZIONI CULTURALI VARIE (V.CAP. 20620 P.A.) | RS | 25.212.689 | | 18.714.117 | 4.606.672 | 23.320.789 | 1.891.900 |
| | CP | 750.000.000 | | 54.719.240 | 385.280.760 | 440.000.000 | 310.000.000 |
| | T | 775.212.689 | | 73.433.357 | 389.887.432 | 463.320.789 | |
| 050036 SPESE DIVERSE PER LA SEZIONE DI STUDIO SULLA STORIA E L'ESTETICA DEL PAESAGGIO | RS | --- | | --- | --- | --- | --- |
| | CP | 5.000.000 | | --- | --- | --- | 5.000.000 |
| | T | 5.000.000 | | --- | --- | --- | |

I.I.S.A. "A. PALLADIO"

GESTIONE DELLE SPESE

| DESCRIZIONE | | Residui | Num. | Conto del | Determinazione | Minori |
|--|----|----------------|----------------|----------------|-----------------|-------------|
| | | conservati e | !rif.! | tesoriere | dei residui | !residui o! |
| | | Stanzamenti | !svol! | Pagamenti | Residui da | !economie! |
| | | definitivi | !gin.! | | riportare | |
| | | Residui (A) | Residui (B) | Residui (C) | Residui (D=B+C) | (E=A-D) |
| | | Competenza (F) | Competenza (G) | Competenza (H) | Compet. (I=G+H) | (L=F-I) |
| | | Totale (N) | Totale (N) | Residui al 31 | Impegni al 31 | |
| | | | | !dic. (O=C+H)! | !dic. (P=D+I)! | |
| 0037 SEMINARIO SUL RESTAURO ARCHITETTONICO | RS | --- | --- | --- | --- | --- |
| | CP | 38.000.000 | 36.887.323 | --- | 36.887.323 | 1.112.677 |
| | T | 38.000.000 | 36.887.323 | --- | 36.887.323 | --- |
| 1050038 COLLABORAZIONE SCUOLA NORMALE SUPERIORE DI PISA PER COMPUTERIZZAZIONE TRATTATI DI ARCHITETTURA | RS | --- | --- | --- | --- | --- |
| | CP | 20.000.000 | 316.900 | 19.683.100 | 20.000.000 | --- |
| | T | 20.000.000 | 316.900 | 19.683.100 | 20.000.000 | --- |
| 050045 BORSE DI STUDIO A FAVORE DI GIOVANI LAUREATI PER ATTIVITA' SCIENTIFICA | RS | 1.890.000 | 1.890.000 | --- | 1.890.000 | --- |
| | CP | 15.000.000 | 11.003.400 | --- | 11.003.400 | 3.996.600 |
| | T | 16.890.000 | 12.893.400 | --- | 12.893.400 | --- |
| 050 BORSA DI STUDIO IN MEMORIA DEL PRESIDENTE ONORARIO DEL CENTRO AVV. G. CAPPELLETTI | RS | 1.000.000 | 1.000.000 | --- | 1.000.000 | --- |
| | CP | 500.000 | 500.000 | --- | 500.000 | --- |
| | T | 1.500.000 | 1.500.000 | --- | 1.500.000 | --- |
| 050055 ANNALI DI ARCHITETTURA, ATTI DEI SEMINARI E ALTRE PUBBLICAZIONI (RED. E STAMPA) | RS | 17.169.421 | 15.123.700 | 2.045.721 | 17.169.421 | --- |
| | CP | 50.000.000 | 50.000.000 | --- | 50.000.000 | --- |
| | T | 67.169.421 | 65.123.700 | 2.045.721 | 67.169.421 | --- |
| 050060 NOVUM CORPUS PALLADIANUM | RS | 14.275.003 | 13.002.734 | 1.272.269 | 14.275.003 | --- |
| | CP | 10.000.000 | --- | 10.000.000 | 10.000.000 | --- |
| | T | 24.275.003 | 13.002.734 | 11.272.269 | 24.275.003 | --- |

C.I.S.A. "A. PALLADIO"

GESTIONE DELLE SPESE

| DESCRIZIONE | RS | Residui (A) | Residui (B) | Residui (C) | Residui (D=B+C) | (E=A-D) |
|--|----|----------------|----------------|----------------|-----------------|-------------|
| | CP | Competenza (F) | Competenza (G) | Competenza (H) | Compet. (I=G+H) | (L=F-I) |
| | T | Totale (M) | Totale (N) | Residui al 31 | Impegni al 31 | |
| | | | | dic. (O=C+H) | dic. (P=D+I) | |
| 1050065 BORSE DI STUDIO FINANZIATE DA ENTI VARI | RS | --- | --- | --- | --- | --- |
| | CP | 30.000.000 | 13.438.430 | 4.561.570 | 18.000.000 | 12.000.000 |
| | T | 30.000.000 | 13.438.430 | 4.561.570 | 18.000.000 | |
| TOTALE CATEGORIA 5° - SPESE PER PRESTAZIONI | RS | 351.534.652 | 191.689.385 | 157.953.367 | √ 349.642.752 | 1.891.900 |
| AZIONI ISTITUZIONALI | CP | 1.227.500.000 | 389.405.269 | 467.592.744 | 856.998.013 | 370.501.987 |
| | T | 1.579.034.652 | 581.094.654 | 625.546.111 | 1.206.640.765 | |
| CATEGORIA 7° - ONERI FINANZIARI | | | | | | |
| 0010 INTERESSI PASSIVI | RS | --- | --- | --- | --- | --- |
| | CP | 500.000 | --- | --- | --- | 500.000 |
| | T | 500.000 | --- | --- | --- | |
| 0720 SPESE E COMMISSIONI BANCARIE | RS | --- | --- | --- | --- | --- |
| | CP | 2.000.000 | 1.595.643 | --- | 1.595.643 | 404.357 |
| | T | 2.000.000 | 1.595.643 | --- | 1.595.643 | |
| TOTALE CATEGORIA 7° - ONERI FINANZIARI | RS | --- | --- | --- | --- | --- |
| | CP | 2.500.000 | 1.595.643 | --- | 1.595.643 | 904.357 |
| | T | 2.500.000 | 1.595.643 | --- | 1.595.643 | |
| CATEGORIA 8° - ONERI TRIBUTARI | | | | | | |
| 1080010 IMPOSTE, TASSE E TRIBUTI VARI | RS | --- | --- | --- | --- | --- |
| | CP | 3.000.000 | 560.307 | --- | 560.307 | 2.439.693 |
| | T | 3.000.000 | 560.307 | --- | 560.307 | |
| TOTALE CATEGORIA 8° - ONERI TRIBUTARI | RS | --- | --- | --- | --- | --- |
| | CP | 3.000.000 | 560.307 | --- | 560.307 | 2.439.693 |
| | T | 3.000.000 | 560.307 | --- | 560.307 | |
| CATEGORIA 10° - SPESE NON CLASSIFICABILI IN ALTRE VOCI | | | | | | |

C.I.S.A. "A. PALLADIO"

GESTIONE DELLE SPESE

| DESCRIZIONE | Residui | Num. | Conto del | Determinazione | Impegni | Minori |
|---|--------------|----------------|----------------|----------------|-----------------|-------------|
| | conservati e | !rif. | tesoriere | dei residui | | residui o |
| | Stanziamen- | svol- | Residui da | Residui da | | economie |
| | definitivi | gin. | Pagamenti | riportare | | |
| dice | RS | Residui (A) | Residui (B) | Residui (C) | Residui (D=B+C) | (E=A-D) |
| | CP | Competenza (F) | Competenza (G) | Competenza (H) | Compet. (I=G+H) | (L=F-I) |
| | T | Totale (M) | Totale (N) | Residui al 31 | Impegni al 31 | |
| | | | | dic. (O=C+H) | dic. (P=D+I) | |
| 1100010 FONDI DI RISERVA | RS | --- | --- | --- | --- | --- |
| | CP | --- | --- | --- | --- | --- |
| | T | --- | --- | --- | --- | --- |
| 1100020 SPESE DIVERSE VARIE | RS | --- | --- | --- | --- | --- |
| | CP | 19.000.000 | 14.872.742 | 3.700.000 | 18.572.742 | 427.258 |
| | T | 19.000.000 | 14.872.742 | 3.700.000 | 18.572.742 | |
| TOTALE CATEGORIA 10 ^a - SPESE NON CLASSIFICABILI IN ALTRE VOCI | RS | --- | --- | --- | --- | --- |
| | CP | 19.000.000 | 14.872.742 | 3.700.000 | 18.572.742 | 427.258 |
| | T | 19.000.000 | 14.872.742 | 3.700.000 | 18.572.742 | |
| TITOLO I - SPESE CORRENTI | RS | 649.265.777 | 345.130.608 | 294.168.782 | 639.299.390 | 9.966.387 |
| | CP | 2.402.000.000 | 1.097.669.350 | 850.923.715 | 1.948.593.065 | 453.406.935 |
| | T | 3.051.265.777 | 1.442.799.958 | 1.145.092.497 | 2.587.892.455 | |

XIV LEGISLATURA — DISEGNI DI LEGGE E RELAZIONI — DOCUMENTI

C.I.S.A. "A. PALLADIO"

GESTIONE DELLE SPESE

| DESCRIZIONE | ! ! | ! Residui ! | ! Num. ! | ! Conto del ! | ! Determinazione ! | ! Minori ! |
|-------------|--------|--------------------|--------------------|--------------------|---------------------|--------------|
| | ! ! | ! conservati e ! | ! rif. ! | ! tesoriere ! | ! dei residui ! | ! Impegni ! |
| | ! ! | ! stanziamenti ! | ! svol. ! | ! Residui da ! | ! Residui da ! | ! economie ! |
| | ! ! | ! definitivi ! | ! gin. ! | ! Pagamenti ! | ! riportare ! | ! ! |
| | ! RS ! | ! Residui (A) ! | ! Residui (B) ! | ! Residui (C) ! | ! Residui (D=B+C) ! | ! (E=A-D) ! |
| ndice | ! CP ! | ! Competenza (F) ! | ! Competenza (G) ! | ! Competenza (H) ! | ! Compet. (I=G+H) ! | ! (L=F-I) ! |
| | ! T ! | ! Totale (M) ! | ! Totale (N) ! | ! Residui al 31 ! | ! Impegni al 31 ! | ! ! |
| | ! ! | ! ! | ! ! | ! dic. (O=C+H) ! | ! dic. (P=D+I) ! | ! ! |

CATEGORIA 12* - ACQUISIZIONI DI IMMOBILIZZAZIONI TECNICHE

| | | | | | | |
|---|----|------------|------------|------------|------------|-----|
| 0010 ACQUISTO DI ATTREZZATURE E SPESE STRAORDINARIE D'ARREDAMENTO | RS | 30.839.743 | 8.513.400 | 22.326.343 | 30.839.743 | --- |
| | CP | 15.000.000 | 11.004.800 | 3.995.200 | 15.000.000 | --- |
| | T | 45.839.743 | 19.518.200 | 26.321.543 | 45.839.743 | --- |

| | | | | | | |
|---|----|------------|-----|------------|------------|-----|
| 0020 BIBLIOTECA: ALLESTIMENTO ATTREZZATURE (V.CAP. 20630 P.A. IN QUOTA PARTE) | RS | --- | --- | --- | --- | --- |
| | CP | 60.000.000 | --- | 60.000.000 | 60.000.000 | --- |
| | T | 60.000.000 | --- | 60.000.000 | 60.000.000 | --- |

| | | | | | | |
|--|----|-------------|------------|------------|-------------|-----|
| TOTALE CATEGORIA 12* - ACQUISIZIONI DI IMMOBILIZZAZIONI TECNICHE | RS | 30.839.743 | 8.513.400 | 22.326.343 | 30.839.743 | --- |
| | CP | 75.000.000 | 11.004.800 | 63.995.200 | 75.000.000 | --- |
| | T | 105.839.743 | 19.518.200 | 86.321.543 | 105.839.743 | --- |

CATEGORIA 15* - INDENNITA' DI ANZIANITA' E SIMILARI AL PERSONALE CESSATO DAL SERVIZIO E IN ATTIVITA'

| | | | | | | |
|--------------------------------------|----|------------|------------|-----|------------|-----|
| 010 FONDO INDENNITA' DI LIQUIDAZIONE | RS | --- | --- | --- | --- | --- |
| | CP | 48.000.000 | 48.000.000 | --- | 48.000.000 | --- |
| | T | 48.000.000 | 48.000.000 | --- | 48.000.000 | --- |

| | | | | | | |
|---|----|------------|------------|-----|------------|-----|
| TOTALE CATEGORIA 15* - INDENNITA' DI ANZIANITA' E SIMILARI AL PERSONALE CESSATO DAL SERVIZIO E IN ATTIVITA' | RS | --- | --- | --- | --- | --- |
| | CP | 48.000.000 | 48.000.000 | --- | 48.000.000 | --- |
| | T | 48.000.000 | 48.000.000 | --- | 48.000.000 | --- |

| | | | | | | |
|-------------------------------------|----|-------------|------------|------------|-------------|-----|
| TITOLO II - SPESE IN CONTO CAPITALE | RS | 30.839.743 | 8.513.400 | 22.326.343 | 30.839.743 | --- |
| | CP | 123.000.000 | 59.004.800 | 63.995.200 | 123.000.000 | --- |
| | T | 153.839.743 | 67.518.200 | 86.321.543 | 153.839.743 | --- |

C.I.S.A. "A.PALLADIO"

GESTIONE DELLE SPESE

| DESCRIZIONE | ! - Residui ! | ! Num. ! | ! Conto del ! | ! Determinazione ! | ! Minori ! |
|-------------|------------------|--------------------|--------------------|--------------------|---------------------|
| | ! conservati e ! | ! rif. ! | ! tesoriere ! | ! dei residui ! | ! residui o ! |
| | ! stanziamenti ! | ! svol. ! | ! pagamenti ! | ! Residui da ! | ! economie ! |
| | ! definitivi ! | ! gim. ! | ! pagamenti ! | ! riportare ! | ! ! |
| | ! RS ! | ! Residui (A) ! | ! Residui (B) ! | ! Residui (C) ! | ! Residui (D=B+C) ! |
| | ! CP ! | ! Competenza (F) ! | ! Competenza (G) ! | ! Competenza (H) ! | ! Compet. (I=G+H) ! |
| | ! T ! | ! Totale (M) ! | ! Totale (N) ! | ! Residui al 31 ! | ! Impegni al 31 ! |
| | ! ! | ! ! | ! ! | ! dic. (O=C+H) ! | ! dic. (P=D+I) ! |

CATEGORIA 21^a - SPESE AVENTI NATURA DI
PARTITE DI GIRO

| | | | | | | |
|--|----|-------------|-------------|-------------|-------------|-------------|
| MZ10010 ERARIALI | RS | 9.800.089 | 9.800.089 | --- | 9.800.089 | --- |
| | CP | 130.000.000 | 105.099.802 | 16.924.000 | 122.023.802 | 7.976.198 |
| | T | 139.800.089 | 114.899.891 | 16.924.000 | 131.823.891 | |
| 1210020 PREVIDENZIALI E ASSISTENZIALI | RS | 2.863.836 | 2.863.836 | --- | 2.863.836 | --- |
| | CP | 50.000.000 | 20.617.369 | 4.393.076 | 25.010.445 | 24.989.555 |
| | T | 52.863.836 | 23.481.205 | 4.393.076 | 27.874.281 | |
| 030 FONDO ECONOMATO PICCIORI SPESE | RS | --- | --- | --- | --- | --- |
| | CP | 100.000.000 | 63.000.000 | --- | 63.000.000 | 37.000.000 |
| | T | 100.000.000 | 63.000.000 | --- | 63.000.000 | |
| 004 BORSE DI STUDIO | RS | 21.661.570 | 21.661.570 | --- | 21.661.570 | --- |
| | CP | --- | --- | --- | --- | --- |
| | T | 21.661.570 | 21.661.570 | --- | 21.661.570 | |
| 050 ANTICIPI VARI | RS | 37.310.753 | 26.497.782 | 10.812.971 | 37.310.753 | --- |
| | CP | 630.000.000 | 292.816.906 | 122.209.352 | 415.026.258 | 214.973.742 |
| | T | 667.310.753 | 319.314.688 | 133.022.323 | 452.337.011 | |
| 110060 RESTITUZIONE ANTICIPAZIONE PE PRESTITI AL PERSONALE AI SENSI DELL'ART.16 D.P.R. 13.01.1.990, N.43 | RS | --- | --- | --- | --- | --- |
| | CP | 20.000.000 | --- | --- | --- | 20.000.000 |
| | T | 20.000.000 | --- | --- | --- | |

C.I.S.A. "A. PALLADIO"

GESTIONE DELLE SPESE

| DESCRIZIONE | ! | ! | Residui | ! Num.! | Conto del | ! Determinazione! | Impegni | ! Minori ! |
|---|----|---|----------------|---------|----------------|-------------------|-----------------|--------------|
| | ! | ! | conservati e | ! rif.! | tesoriere | ! dei residui ! | | ! residui o! |
| | ! | ! | Stanziamenti | ! svol! | | ! Residui da ! | ! | ! economie ! |
| | ! | ! | definitivi | ! gin.! | Pagamenti | ! riportare ! | ! | ! |
| | ! | ! | Residui (A) | ! | Residui (B) | ! Residui (C)! | Residui (D=B+C) | (E=A-D) |
| | ! | ! | Competenza (F) | ! | Competenza (G) | ! Competenza (H)! | Compet. (I=G+H) | (L=F-I) |
| | ! | ! | Totale (N) | ! | Totale (N) | ! Residui al 31! | Impegni al 31 | ! |
| | ! | ! | | ! | | ! dic. (O=C+H)! | dic. (P=D+I) | ! |
| TOTALE CATEGORIA 21 ^a - SPESE AVENTI N | RS | | 71.636.248 | | 60.823.277 | 10.812.971 | 71.636.248 | --- |
| ATTUAZIONE DI PARTITE DI GIRO | CP | | 930.000.000 | | 481.534.077 | 143.526.428 | 625.060.505 | 304.939.495 |
| | T | | 1.001.636.248 | | 542.357.354 | 154.339.399 | 696.696.753 | |
| TITOLO IV - PARTITE DI GIRO | RS | | 71.636.248 | | 60.823.277 | 10.812.971 | 71.636.248 | --- |
| | CP | | 930.000.000 | | 481.534.077 | 143.526.428 | 625.060.505 | 304.939.495 |
| | T | | 1.001.636.248 | | 542.357.354 | 154.339.399 | 696.696.753 | |
| TOTALE SPESE | RS | | 751.741.768 | | 414.467.285 | 327.308.096 | ✓ 741.775.381 | 9.966.387 |
| | CP | | 3.455.000.000 | | 1.638.208.227 | 1.058.445.343 | 2.696.653.570 | 758.346.430 |
| | T | | 4.256.741.768 | | 2.052.675.512 | 1.385.753.439 | 3.438.428.951 | |

CARIVERONA BANCA S.P.A.

UFFICIO TESORERIE DI VI - VIA BATTISTI 611 CENTRO STUDI ARCH.A.PALLADIO ESERCIZIO 1998

RENDICONTO DI CASSA

| | | | |
|--|----|---------------|--|
| FONDO DI CASSA DELL'ESERCIZIO 1997 | L. | 525.728.656 | |
| REV. RISCOSE FINO AL N. 00404 - BOLL. EMESSE FINO AL N. 00401 - C/O COMPETENZA | L. | 1.686.806.850 | |
| - C/O RESIDUO | L. | 214.072.251 | |
| TOTALE ENTRATA | L. | 2.426.627.757 | |
| DEFICENZA DI CASSA DELL'ESERCIZIO 1997 | L. | 0 | |
| MANDATI PAGATI FINO AL N. 01073 - DITTE PAGATE N. 001262 - C/O COMPETENZA | L. | 1.638.208.227 | |
| - C/O RESIDUO | L. | 414.467.285 | |
| TOTALE USCITA | L. | 2.052.675.512 | |
| FONDO RESULTANTE ALLA CHIUSURA DELL'ESERCIZIO | L. | 373.952.245 | |

IL CASSIERE

Ufficio Tesoreria

SITUAZIONE AMMINISTRATIVA

| | |
|--|---------------------------------|
| FONDO DI CASSA AL 31.12.1998 | 373.952.245 |
| RESIDUI ATTIVI AL 31.12.1998 | <u>1.227.602.634</u> |
| | 1.601.554.879 |
| RESIDUI PASSIVI AL 31.12.1998 | <u>1.385.753.439</u> |
| AVANZO DI AMMINISTRAZIONE AL 31.12.1998 | 215.801.440 |
| AVANZO DI AMMINISTRAZIONE APPLICATO AL BILANCIO DI PREVISIONE DELL'ESERCIZIO 1999 | <u>120.000.000</u> |
| AVANZO DI AMMINISTRAZIONE DISPONIBILE AL 31.12.1998 | <u><u>95.801.440</u></u> |

CENTRO INTERNAZIONALE DI STUDI DI ARCHITETTURA
«ANDREA PALLADIO» (C.I.S.A.)

BILANCIO D'ESERCIZIO 1999

RELAZIONE AMMINISTRATIVA

VERBALE DI ASSEMBLEA DEL 3 LUGLIO 2000

A seguito di invito diramato con lettera raccomandata in data 20 giugno 2000, n.1245 di prot., oggi lunedì 3 luglio 2000, alle ore 16,00 nella sede sociale del Centro in Vicenza, Contra' Porti 11, Palazzo Barbaran da Porto, sono presenti in seconda convocazione i sottoelencati componenti dell'Assemblea del Centro:

- Hullüweck Enrico, Sindaco del Comune di Vicenza e Presidente del Centro;
- Dal Lago Manuela, Presidente dell'Amministrazione Provinciale di Vicenza;
- Simonato Giuliano, in rappresentanza del Presidente della Camera di Commercio I.A.A. di Vicenza;
- Marzot Virgilio, in rappresentanza del Presidente dell'Accademia Olimpica di Vicenza;
- Favretto Rosalinda, membro eletto dall'Amministrazione Provinciale di Vicenza;
- Campagnolo Mirko, membro eletto dall'Amministrazione Provinciale di Vicenza;
- Desiderà Paolo, membro eletto dall'Amministrazione Comunale di Vicenza;
- Gasparini Fabio, membro eletto dall'Amministrazione Comunale di Vicenza;
- Forconi Giancarlo, membro eletto dalla Camera di Commercio I.A.A. di Vicenza;
- Xausa Roberto, membro eletto dalla Camera di Commercio I.A.A. di Vicenza;
- Verlato Mauro Marcello, revisori dei conti del Centro;
- Barbieri Lelio, membro del Consiglio Direttivo del Centro (senza diritto di voto);
- Carta Sergio, membro del Consiglio Direttivo del Centro (senza diritto di voto);
- Franzina Antonio, membro del Consiglio Direttivo del Centro (senza diritto di voto);
- Trevisanato Sergio, membro del Consiglio Direttivo del Centro (senza diritto di voto);
- Beltramini Guido, Direttore del Centro.

Constatata la presenza del numero legale, il Presidente dichiara aperta la seduta e chiama a verbalizzare il Direttore del Centro, dott. Guido Beltramini.

Giustifica poi le assenze dei sottoelencati consiglieri o revisori dei conti assenti per altri impegni di carica:

- dott. Bonazzi Gianni, in rappresentanza del Ministero per i Beni e le Attività Culturali;
- Sartori Amalia;

- Burns Howard, Presidente del Consiglio Scientifico del Centro (senza diritto di voto);
- dott.ssa Beltrami Anna Rosa, presidente del Collegio dei Revisori dei Conti;
- dott. Franco Cristiano, membro del Collegio dei Revisori dei Conti;

Giustifica inoltre le assenze dei membri del Consiglio Direttivo (senza diritto di voto);

- Balbo Paolo Antonio;
- Barbi Stefano;
- Faresin Silvano;
- Vianello Dionisio

O M I S S I S

2°/7 Conto consuntivo per l'esercizio finanziario 1999 e relazioni inerenti

Il Presidente invita il dott. Mauro Marcello Verlatto, membro del collegio dei revisori dei conti, a dare lettura della relazione del Collegio al rendiconto dell'esercizio finanziario 1999.

O M I S S I S

L'Assemblea

Visto il conto consuntivo, predisposto dal Consiglio Direttivo, per l'esercizio finanziario 1999;

Constatato che la gestione del bilancio di tale esercizio si è chiusa con un avanzo di amministrazione di £. 121.826.155, di cui disponibili £. 51.826.155, a seguito dell'applicazione al bilancio di previsione per l'esercizio finanziario 2000 di una quota di £. 70.000.000;

Constatato che la gestione patrimoniale presenta un miglioramento contabile di £. 692.148.308 dovuto principalmente ad un incremento dei mobili e delle attrezzature d'ufficio, del fondo bibliotecario ordinario e dei fondi bibliotecari Moreux, Assunto e Cappelletti, della fototeca e della diafanoteca;

Visto che l'erogazione delle spese, sia correnti che in conto capitale e per partite di giro, è avvenuta nei limiti degli stanziamenti di bilancio, integrati, ove necessario, nei modi previsti dalla legge;

Vista la relazione sull'attività del Centro espletata nel 1999, predisposta dal Presidente ai sensi dell'articolo 10, lettera f) dello statuto vigente;

Vista la relazione che accompagna il conto consuntivo, con la quale viene illustrato l'andamento della gestione dell'esercizio;

Ritenuta la regolarità e la completezza della documentazione contabile che giustifica le singole poste di entrata e di spesa;

Vista la relazione favorevole all'approvazione del conto consuntivo per l'esercizio finanziario 1999, redatta dal Collegio dei Revisori dei Conti in data 3 e 4 maggio 2000;

Dopo ampia discussione nella quale sono intervenuti i consiglieri:

Forconi per conoscere l'incremento dell'ammontare delle variazioni e delle rivalutazioni delle voci "mobili e attrezzature d'ufficio" e i "fondi bibliotecari Moreux, Assunto e Cappelletti" rispetto alla situazione patrimoniale dell'anno precedente;

Dal Lago per chiedere delucidazioni sulle somme impegnate ai Capp. 1010020, 1050030 e 1050031 concernenti rispettivamente i compensi ai componenti gli organi collegiali di amministrazione e le spese vive di gestione del Museo Virtuale Palladiano;

Sul punto il Direttore informa i consiglieri sullo stato di avanzamento del progetto di Museo Virtuale Palladiano ed il Presidente prospetta alcune soluzioni in ordine ad una ottimale installazione presso la sede del Centro di attrezzature informatiche da mettere a disposizione per soddisfare le esigenze del turista "medio";

Franzina per chiedere ulteriori delucidazioni intorno al costo finora sostenuto dal Centro per la costituzione del Museo Virtuale Palladiano;

Visto l'articolo 10, lettera f) dello Statuto vigente;

Tutto ciò premesso e richiamato;

All'unanimità;

delibera

- 1) di approvare l'eliminazione dei residui attivi pari a £.25.502.910, atteso che sono stati esperiti i necessari atti per ottenere la riscossione, nonché l'eliminazione dei residui passivi pari a £.16.472.440, per accertata insussistenza dei connessi vincoli e impegni del Centro, ovvero per la cessazione di obbligazioni dell'Ente e giuste le motivazioni analiticamente specificate nella relazione contabile che accompagna il Conto Consuntivo dell'esercizio finanziario 1999;
- 2) di approvare il conto dell'Istituto Cassiere (CARIVERONA S.p.A., sede di Verona), quello consuntivo, il conto del patrimonio ed il conto economico del Centro Internazionale

di Studi di Architettura "A. Palladio" di Vicenza per l'esercizio 1999 nelle sue singole voci e nei seguenti risultati complessivi;

Parte 1° - Conto del bilancio

A) CONTO DI CASSA

| | |
|--------------------------------|------------------|
| - Riscossioni | £. 3.378.845.980 |
| - Pagamenti | £. 3.378.845.980 |
| - Fondo di cassa al 31.12.1999 | ZERO |

in quanto, per carenza di liquidità, il Centro verso la fine dell'esercizio, ha chiesto ed ottenuto dall'Istituto Cassiere, CARIVERONA Banca S.p.A., sede di Verona, una anticipazione di cassa a breve, puntualmente restituita alla chiusura dell'esercizio 1999.

B) CONTO DI AMMINISTRAZIONE

B1) Primo criterio:

| | |
|--|-----------------|
| ATTIVO: debito del Cassiere per fondo di cassa | ZERO |
| Somme rimaste da riscuotere | £.1.457.907.222 |
| Totale dell'attivo | £.1.457.907.222 |
| PASSIVO: somme rimaste da pagare | £.1.336.081.067 |
| AVANZO DI AMMINISTRAZIONE AL 31.12.1999 | £. 121.826.155 |
| - Avanzo di amministrazione applicato al bilancio di previsione per l'esercizio finanziario 2000 | £. 70.000.000 |
| - Avanzo di amministrazione disponibile alla data odierna | £. 51.826.155 |

B2) Secondo criterio:

RIASSUNTO GENERALE DEL CONTO CONSUNTIVO 1999

A) COMPETENZA

| | | |
|------------|---|-----------------|
| | <u>ENTRATA: ACCERTAMENTI</u> | |
| Titolo I | - Entrate contributive | ===== |
| Titolo II | - Entrate derivanti da Trasferimenti correnti | £.2.070.030.000 |
| Titolo III | - Altre entrate | £. 191.517.385 |
| Titolo IV | - Entrate per alienazioni di beni patrimoniali e Riscossione di crediti | £. 15.000.000 |
| Titolo V | - Entrate derivanti da Trasferimenti in conto capitale | ===== |
| Titolo VI | - Accensione di prestiti | ===== |

| | | |
|---|------------------|------------------|
| Titolo VII - Partite di giro | | £. 984.153.848 |
| TOTALE ENTRATA | | £. 3.260.701.233 |
| USCITE: IMPEGNI | | |
| Titolo I - Spese correnti | £. 2.224.492.200 | |
| Titolo II - Spese in conto capitale | £. 137.000.000 | |
| Titolo III - Estinzione di Mutui e anticip. | ===== | |
| Titoli VI - Partite di giro | £. 984.153.848 | £. 3.345.646.048 |
| DISAVANZO DELLA GESTIONE DI COMPETENZA (A) | | £. 84.944.815 |

B) RESIDUI

| | | |
|--|------------------|----------------|
| - Residui attivi accertati al 31.12.1999 (ivi compreso il fondo di cassa al 31.12.1998, pari a £. 373.952.245) | £. 1.576.051.969 | |
| - Residui passivi impegnati al 31.12.1999 | £. 1.369.280.999 | |
| - AVANZO DELLA GESTIONE RESIDUI (B) | | £. 206.770.970 |
| - AVANZO DI AMMINISTRAZIONE AL 31.12.1999 (C= A+B) | | £. 121.826.155 |
| - Avanzo di amministrazione applicato al bilancio di previsione dell'esercizio 2000 | | £. 70.000.000 |
| - Avanzo di amministrazione al 31.12.1999 e disponibile alla data odierna | | £. 51.826.155 |
| | | ===== |

Parte 2° - Conto del patrimonio

| <u>STATO PATRIMONIALE</u> | consistenza al 31.12.1999 | consistenza al 31.12.1998 |
|--|------------------------------|------------------------------|
| <u>ATTIVITA'</u> | £. 4.801.272.426 | £. 4.090.022.077 |
| <u>PASSIVITA'</u> | £. 1.718.696.180 | £. 1.699.594.139 |
| PATRIMONIO NETTO AL 31.12.1999 | £. 3.082.576.246 | £. 2.390.427.938 |
| PATRIMONIO NETTO AL 01.01.1999 | £. 2.390.427.938 | £. 2.255.601.177 |
| MIGLIORAMENTO PATRIMONIALE (giusta documentazione in atti) | £. 692.148.308 | £. 134.826.761 |
| | ===== | ===== |

STATO PATRIMONIALE ESERCIZIO 1999
ANNO 1999 ANNO 1998

ATTIVO

A) Crediti verso soci

B) Immobilizzazioni:

I. Immobilizzazioni immateriali

II. Immobilizzazioni materiali:

2. Mobili e attrezzature d'ufficio

£.209.791.698+ = all'1.1.1999

£.518.399.660+ = acquisti 1999

£. 80.240.560- = quota amm. 1999

| | | |
|---|---------------|---------------|
| | 647.950.798 | 209.791.698 |
| fototeca | 134.018.157 | 127.971.373 |
| Biblioteca (volumi, enciclop. estratti, dispense) | 378.733.730 | 339.255.841 |
| Diapoteca (diapositive in b/n e a colori) | 30.047.406 | 27.607.586 |
| Fondo bibliotecario Moreux | 420.000.000 | 350.000.000 |
| Fondo bibliotecario Assunto | 150.000.000 | 120.000.000 |
| Fondo bibliotecario Cappelletti | 1.200.000.000 | 1.000.000.000 |
| III. Immobilizzazioni Finanziarie: | | |
| Totale (B) | 2.960.750.091 | 2.174.626.498 |
| C) Attivo circolante: | | |
| I. Rimanenze | | |
| II. Crediti: | | |
| Residui attivi | 1.457.907.222 | 1.227.602.634 |
| Titoli (fondo indennità di liq.) | 268.896.553 | 280.362.700 |
| Totale (II) | 1.726.803.775 | 1.507.965.334 |
| III. Attività finanziarie che non costituiscono immobilizzazioni | | |
| IV. Disponibilità liquide: | | |
| 3. Denaro e valori in cassa | ZERO | 373.952.245 |
| Totale attivo circolante (C) | 1.726.803.775 | 1.881.917.579 |
| D) Ratei e Risconti | | |

TOTALE ATTIVO (A+B+C+D) 4.687.553.866 4.056.544.077

CONTI D'ORDINE 984.153.848 625.060.505

PASSIVO

A) Patrimonio Netto:

I. Capitale

3.167.521.061

2.348.073.232

II. Riserva da sopraprezzo delle azioni

| | | |
|---|----------------------|----------------------|
| III. Riserva di rivalutazione | | |
| IV. Riserva legale | | |
| V. Riserva per azioni proprie in portaf. | | |
| VI. Riserve statutarie | | |
| VII. Altre riserve, distintamente indicat. | | |
| VIII. Utili (perdite) portati a nuovo | | |
| IX. Utile (perdita) dell'esercizio | -84.944.815 | 42.354.706 |
| Totale (A) | 3.082.576.246 | 2.390.427.938 |
| Fondi per rischi e oneri: | | |
| Fondo indennità di liquidazione | | |
| Totale (B) | 268.896.553 | 280.362.700 |
| B) Trattamento di fine rapporto di lavoro subordinato. | | |
| C) Debiti diversi (R.P.) Mutui passivi | | |
| Totale (D) | 1.336.081.067 | 1.385.753.439 |
| B) Ratei e risconti, con separata indicaz. | | |
| TOTALE PASSIVO (A+B+C+D+E) | 4.687.553.866 | 4.056.544.077 |
| CONTI D'ORDINE | 984.153.848 | 625.060.505 |
| DEPOSITO DI TERZI A CUSTODIA AL 31.12.1998 | | £. ZERO |

Parte 3° - Conto Economico

| CONTO ECONOMICO ESERCIZIO 1999 | ANNO 1999 |
|---|------------------|
| A) Valore della produzione: | |
| 1) ricavi delle vendite e delle prestazioni: | |
| Cap. 30710 Vendita pubblicazioni e altro mat. | 24.755.854 |
| Cap. 30720 Seminario Internazionale (q.i.) | 15.354.314 |
| Cap. 30730 Seminario di restauro arch. (q.i.) | 12.600.000 |
| Cap. 30740 Corso di Storia dell'Archit. (q.i.) | 36.358.204 |
| Cap. 30750 Proventi entrate Palazzo Barbaran da Porto | 63.152.730 |
| Totale (1) | 152.221.102 |
| 5) altri ricavi e proventi | |
| Cap. 20310 Contributo ordinario dello Stato | 241.230.000 |
| Cap. 20410 Contributo ordinario Reg. Veneto | 215.000.000 |
| Quota ordinaria di adesione degli Enti Partecipanti al Centro: | |
| Cap. 20510 Comune di Vicenza | 215.000.000 |
| Cap. 20520 Provincia di Vicenza | 215.000.000 |
| Cap. 20605 Camera di Commercio I.A.A. di Vicenza | 215.000.000 |
| Cap. 20610 Contributo straordinario Cassa di Risparmio di VR VI BL AN | 100.000.000 |
| Cap. 20620 Contributi straordinari per iniziative | 422.000.000 |

| | |
|---|----------------------|
| editoriali | |
| Cap. 20630 Contributo della Banca Popolare Vicentina | 0 |
| Cap. 20660 Contributo Enti p. per trasferimento Palazzo | 390.000.000 |
| B.d.P. | |
| Cap. 20670 Contributo C.N.R. per progetto finalizzato | 40.000.000 |
| Cap. 20680 Contributo Fondazione Cassa di Risparmio | 0 |
| Cap. 20690 Contributi da Enti Vari per Borse di Studio | 16.800.000 |
| Cap. 31010 Entrate diverse varie | 12.327.112 |
| Cap. 41410 Riscossione di crediti | 15.000.000 |
| Totale (2) | 2.097.357.112 |
| Totale (A) | 2.249.578.214 |
| B) Costi della produzione: | |
| 6) per materie prime, sussidiarie, di consumo e di merci: | |
| Cap. 10505 Biblioteca | 29.893.550 |
| Cap. 10510 Biblioteca: acquisto e restauro | 10.000.000 |
| Cap. 10520 Collana di Fonti per la Storia dell'Architettura | 0 |
| Cap. 10525 Fototeca e diafanoteca | 13.637.733 |
| Cap. 10555 Annali di Architettura | 104.500.000 |
| Cap. 10560 Novum Corpus Palladianum | 0 |
| Totale (6) | 158.031.283 |
| 7) per servizi: | |
| Cap. 10410 Acquisto di libri, riviste e giornali | 1.323.428 |
| Cap. 10420 Acquisto di materiale di consumo e noleggio | 23.499.154 |
| Cap. 10430 Manutenzione apparecchiature scientifiche | 21.661.994 |
| Cap. 10450 Fitto locali | 52.000.000 |
| Cap. 10460 Manutenzione e riparazione di locali | 32.734.848 |
| Cap. 10470 Spese postali e telegrafiche | 57.271.670 |
| Cap. 10480 Consumi Idrici ed energetici | 53.000.000 |
| Cap. 10488 Collaborazione scientifica ed org. | 57.161.778 |
| Cap. 10489 Trasporti, facchinaggi, pulizia e sorveglianza | 69.527.160 |
| Cap. 10493 Spese di trasferimento Palazzo Barbaran da Porto | 46.113.220 |
| Cap. 10532 Corso di Storia dell'Architettura | 66.900.000 |
| Cap. 10533 Seminario Internazionale | 26.820.682 |
| Cap. 10535 Mostre e manifestazioni varie | 391.692.370 |
| Cap. 10536 Spese per la sezione sul paesaggio | 0 |
| Cap. 10537 Seminario sul restauro architettonico | 22.213.295 |
| Cap. 21210 Acquisto attrezzature e spese str. di arredamento | |
| Cap. 21220 Biblioteca allestimento attrezzature | 0 |
| Totale (7) | 921.919.599 |
| 9) per il personale: | |
| Cap. 10210 e 10250 Spese e contributi per il personale | 445.000.000 |
| Cap. 10220 Lavoro straordinario | 50.000.000 |

| | |
|---|----------------------|
| Cap. 10230 e 10240 Missioni del personale | 1.328.910 |
| Cap. 10260 Corsi per il personale e partecipazione alle spese | 0 |
| Cap. 21510 Fondo indennità di liquidazione | 67.000.000 |
| Totale (9) | 563.328.910 |
| 10) Ammortamenti e svalutazioni: | |
| b) ammortamento delle immobilizzazioni materiali: | |
| Cap. 10493 Spese di trasferimento Palazzo Barbaran da Porto | 35.470.065 |
| Cap. 10535 Mostre e manifestazioni varie | 28.776.840 |
| Cap. 11020 Spese diverse varie | 60.000 |
| Cap. 21210 Acquisto attrezzature e spese str. di arredamento | 15.933.655 |
| Totale (10) | 80.240.560 |
| 14) oneri diversi di gestione: | |
| Cap. 10110 Consiglio Scientifico | 29.204.480 |
| Cap. 10120 Indennità di carica e rimborso spese di viaggio ad amministratori e rappresentanti | 7.498.500 |
| Cap. 10130 Compenso e rimborso spese ai Revisori dei conti | 13.492.900 |
| Cap. 10440 Spese di rappresentanza | 837.500 |
| Cap. 10490 Assicurazioni diverse | 9.607.110 |
| Cap. 10505 Borsa di studio in memoria del Presidente Onorario del Centro avv. Cappelletti | 500.000 |
| Cap. 10531 Museo Virtuale (spese vive di gestione) | 45.000.000 |
| Cap. 10538 Collaborazione Scuola Normale di Pisa | 10.000.000 |
| Cap. 10545 Borse di studio a favore di giovani laureati per attività scientifica | 0 |
| Cap. 10565 Borse di studio finanziate da Enti vari | 16.800.000 |
| Cap. 10720 Spese e commissioni bancarie | 181.639 |
| Cap. 10810 Imposte e tasse | 6.326.447 |
| Cap. 11020 Spese diverse varie | 45.364.172 |
| Cap. 21410 Cessione di crediti | 15.000.000 |
| Totale (14) | 199.812.748 |
| Totale (B) | 1.923.333.100 |
| Differenza tra valore e costi della produzione (A-B) | 326.245.114 |
| C) Proventi ed oneri finanziari | |
| 17) Cap. 30810 e 30820 interessi e altri proventi finanziari | 26.969.171 |
| Totale (C) | 26.969.171 |
| D) Rettifiche di valore di attività finanziarie | |
| E) Proventi e oneri straordinari | |
| Totale delle partite straordinarie | |
| Risultato prima delle imposte (A B C D E) | 353.214.285 |
| 26. Utile dell'esercizio | 353.214.285 |

Prospetto di riconciliazione:

| | |
|--|-------------|
| Differenza quote da ammortizz. esercizi futuri | 438.159.100 |
| Utile/perdita d'esercizio (v. voce 26) | 353.214.285 |
| Avanzo/disavanzo di competenza 1999 | -84.944.815 |

| In dipendenza di acquisti di attrezzature d'uso durevole e spese straordinarie di arredamento calcolate, ai fini del conto economico in conformità alla vigente normativa civilistica e fiscale, ed imputate per intero, in conformità a quanto stabilito dalla normativa di contabilità finanziaria pubblica, ai sottoelencati capitoli di spesa: | Beni d'uso | Quota di amm. | Differenza quote |
|--|--------------------|-------------------|---------------------|
| | Durevole | | da ammortizzare |
| | | | nei futuri esercizi |
| Cap. 10493 Spese di trasferimento Palazzo Barbaran da Porto | 253.886.780 | 35.470.065 | 218.416.715 |
| Cap. 10535 Mostre e manifestazioni varie | 209.112.880 | 28.776.840 | 180.336.040 |
| Cap. 11020 Spese diverse varie | 400.000 | 60.000 | 340.000 |
| Cap. 21210 Acquisto attrezzature e spese str. di arredamento | 55.000.000 | 15.933.655 | 39.066.345 |
| TOTALI | 518.399.660 | 80.240.560 | 438.159.100 |

3. di approvare, altresì, la relazione dell'attività svolta nell'esercizio 1999 (articolo 10, lettera f) dello Statuto vigente;
4. di dare atto che i residui attivi riportati nel conto sono certi e di sicura esigibilità e i residui passivi derivano da impegni formalmente assunti nei modi di legge;
5. di prendere atto che:
 - a) i consiglieri Danilo Longhi, Marco Todescato, Silvano Faresin, Paolo Antonio Balbo, Dionisio Vianello e Sergio Carta hanno rinunciato alla corresponsione di gettoni di presenza e ad altri compensi diversi devolvendoli all'acquisto di volumi per la biblioteca del Centro o alla corresponsione di borse di studio a favore di iscritti ai corsi organizzati dal Centro;
 - b) che le somme accantonate per acquisto di volumi per la biblioteca ammontano a £.9.088.406 e per la corresponsione di borse di studio a £.200.000 a carico del Cap. 10120: "Compensi, indennità e rimborsi ai componenti gli organi collegiali di

amministrazione"; della parte passiva dei Bilanci per gli esercizi 1996, 1997 1998 e 1999;

c) di prendere altresì atto, dandone benestare, che il Consiglio Direttivo, al fine di tenere costantemente sotto controllo l'equilibrio finanziario del bilancio 1999, ed in conformità a quanto stabilito dall'Assemblea del Centro in data 11 dicembre 1998, oggetto n.8/3, punto 21, ha effettuato impinguamenti degli stanziamenti dei capitoli di entrata e di spesa in correlazione all'accertamento di maggiori entrate, nonché storni di fondi dai capitoli di spesa che presentavano disponibilità a favore di quelli deficitari, come di seguito specificato:

| <u>CAPITOLO</u> | <u>DESCRIZIONE</u> | <u>STANZIAMENTO INIZ.</u> | <u>VARIAZIONE</u> | <u>STANZIAMENTO DEF.</u> |
|-------------------|--|---------------------------|-------------------|--------------------------|
| A) ENTRATE | | | | |
| | Avanzo di amministrazione presunto | +£. 70.000.000 | +£. 140.000.000 | +£. 210.000.000 |
| | 20310 - Contributo ordinario dello Stato | +£. 220.000.000 | +£. 21.200.000 | +£. 241.200.000 |
| | 20660 - Contributi straordinari da Enti vari per spese di trasferimento e insediamento a Palazzo Barbaran da Porto | +£. 100.000.000 | +£. 150.000.000 | +£. 250.000.000 |
| | 30810 - Interessi e premi su titoli a reddito fisso | +£. 10.000.000 | +£. 1.000.000 | +£. 11.000.000 |
| | 72210 - Erariali | +£. 100.000.000 | +£. 100.000.000 | +£. 200.000.000 |
| | 72250 - Anticipi vari | +£. 630.000.000 | +£. 84.000.000 | +£. 714.000.000 |
| | Totale complessivo delle variazioni alla parte attiva A) | +£.1.130.000.000 | +£. 496.200.000 | +£.1.626.200.000 |

B) SPESA

| | | | | |
|--|---|-----------------|----------------|-----------------|
| | 10110 - Indennità e rimborso spese al Presidente e ai componenti il Consiglio Scientifico | +£. 30.000.000 | -£. 700.000 | +£. 29.300.000 |
| | 10130 - Compensi, indennità e rimborsi ai componenti il collegio dei revisori dei conti | +£. 15.000.000 | -£. 1.000.000 | +£. 14.000.000 |
| | 10210 - Stipendi ed altri assegni fissi al personale | +£.350.000.000 | -£. 10.000.000 | +£. 340.000.000 |
| | 10250 - Oneri previdenziali e assistenziali a carico dell'Ente | +£. 130.000.000 | -£. 10.000.000 | +£. 120.000.000 |
| | 10420 - Acquisto di materiali di consumo e noleggio di materiale tecnico | +£. 20.000.000 | +£. 3.500.000 | +£. 23.500.000 |
| | 10430 - Manutenzione apparecchiature scientifiche e d'ufficio | +£. 20.000.000 | +£. 2.000.000 | +£. 22.000.000 |
| | 10450 - Fitto locali | +£. 50.000.000 | +£. 2.000.000 | +£. 52.000.000 |
| | 10460 - Manutenzione, riparazione e adattamento di locali e relativi | | | |

XIV LEGISLATURA — DISEGNI DI LEGGE E RELAZIONI — DOCUMENTI

| | | | |
|--|------------------|------------------|------------------|
| impianti | + £. 30.000.000 | + £. 3.000.000 | + £. 33.000.000 |
| 10470 - Spese postali e telegrafiche | + £. 50.000.000 | + £. 9.000.000 | + £. 59.000.000 |
| 10480 - Consumi idrici ed energetici e riscaldamento locali | + £. 50.000.000 | + £. 3.000.000 | + £. 53.000.000 |
| 10488 - Collaborazione scientifica ed organizzativa | + £. 87.000.000 | - £. 29.000.000 | + £. 58.000.000 |
| 10489 - Trasporti, facchinaggi, pulizie e sorveglianza | + £. 55.000.000 | + £. 15.000.000 | + £. 70.000.000 |
| 10490 - Premi di assicurazione | + £. 20.000.000 | - £. 8.000.000 | + £. 12.000.000 |
| 10493 - Spese di trasferimento e insediamento nella sede di palazzo Barbaran da Porto. Spese finanziate in quota con contributi di Enti vari | + £. 100.000.000 | + £. 200.000.000 | + £. 300.000.000 |
| 10532 - Corso di Storia dell'Architettura | + £. 70.000.000 | - £. 3.100.000 | + £. 66.900.000 |
| 10533 - Seminario Internazionale | + £. 40.000.000 | - £. 13.000.000 | + £. 27.000.000 |
| 10535 - Mostre, iniziative editoriali e manifestazioni culturali varie (v. cap. 20620 p.a.) | + £. 461.000.000 | + £. 140.000.000 | + £. 601.000.000 |
| 10537 - Seminario sul restauro architettonico | + £. 40.000.000 | - £. 12.000.000 | + £. 28.000.000 |
| 10555 - Annali di Architettura, Atti dei Seminari e altre pubblicazioni (red. Stampa) | + £. 100.000.000 | + £. 4.500.000 | + £. 104.500.000 |
| 10810 - Imposte, tasse e tributi vari | + £. 4.000.000 | + £. 3.000.000 | + £. 7.000.000 |
| 11010 - Fondi di riserva | + £. 35.000.000 | - £. 35.000.000 | zero |
| 11020 - Spese di diverse varie | + £. 33.000.000 | + £. 14.000.000 | + £. 47.000.000 |
| 21210 - Acquisto attrezzature e spese straordinarie d'arredamento | + £. 20.000.000 | + £. 35.000.000 | + £. 55.000.000 |
| 42110 - Erariali | + £. 100.000.000 | + £. 100.000.000 | + £. 200.000.000 |
| 42150 - Anticipi vari | + £. 630.000.000 | + £. 84.000.000 | + £. 714.000.000 |
| Totale complessivo delle variazioni alla parte passiva B) | £.2.540.000.000 | + £. 496.200.000 | £.3.036.200.000 |

e pertanto, in estrema sintesi, si sono verificate:

A) VARIAZIONI POSITIVE:

| | | |
|------------------------------------|----------------------|---------------|
| - maggiori entrate | £.496.200.000 | |
| - minori spese | <u>£.121.800.000</u> | |
| - totale delle variazioni positive | | £.618.000.000 |

B) VARIAZIONI NEGATIVE:

| | | |
|------------------------------------|---------------|---------------|
| - maggiori o nuove spese | £.618.000.000 | |
| - totale delle variazioni negative | | £.618.000.000 |

C) DIFFERENZA (A-B)

ZERO

=====

- e, quindi, con equilibrio finanziario del bilancio 1999
6. di confermare quanto disposto dall'Assemblea con atto in data 18.11.1988, oggetto n. 6 e dal Consiglio Direttivo in data 14.10.1999, ogg. n.35/11, 03.11.1999, ogg. n. 48/9, 15.12.1999, ogg. n.66/10 e 02.02.2000, ogg. n.7;
 7. di autorizzare il Consiglio Direttivo all'erogazione in favore di ciascuna delle unità lavorative di un adeguato compenso per il puntuale, tempestivo e generoso lavoro prestato in occasione delle mostre "John Soane architetto" e "Juan Navarro Baldeweg. Risonanze di Soane", che stanno riscuotendo una rilevante risonanza sulla stampa italiana ed estera e un notevole successo di pubblico italiano ed estero;
 8. di imputare l'onere emergente ai capitoli 10210, 10220 e 10250 p.p. del Bilancio per l'esercizio 2000, che offrono la necessaria disponibilità;
 9. di dare benessere e regolare discarico, per ogni conseguente effetto e rigore di legge, all'operato del Presidente e del Consiglio Direttivo in dipendenza dell'avvenuto allestimento, organizzazione e gestione delle mostre "John Soane architetto" e "Juan Navarro Baldeweg. Risonanze di Soane", inaugurate il 15 aprile 2000;
 10. di destinare, per far fronte ad imprescindibili esigenze e finalità istituzionali, la somma di Lit. 45.000.000 sull'importo disponibile di Lit. 51.826.155 dell'avanzo di amministrazione accertato al 31.12.1999, al capitolo 10535 p.p. del Bilancio per l'esercizio 2000 "Mostre, iniziative editoriali e manifestazioni culturali varie"
 11. di incaricare il Segretario Amministrativo di procedere alle conseguenti variazioni di bilancio;
 12. di dare atto che, dopo le operazioni contabili di cui al precedente punto 10, permane l'equilibrio finanziario del Bilancio per l'esercizio 2000 e che l'avanzo di amministrazione dell'esercizio finanziario 1999, accertato in Lit. 121.826.155 al 31.12.1999, è tuttora disponibile per la somma di Lit.6.826.155;
 13. di dare atto che la spesa conseguente di cui al precedente punto 9, è stata imputata ai capitoli 10493 p.p. del Bilancio per l'esercizio 2000, " Spese di trasferimento e insediamento nella sede di palazzo Barbaran da Porto. Spese finanziate in quota con contributi di enti vari" e cap. 10535 " Mostre, iniziative editoriali e manifestazioni culturali varie" che offrono la necessaria disponibilità.

O M I S S I S

Durante la trattazione dell'Ordine del Giorno erano presenti il rag. Giuseppe Marchesini, collaboratore organizzativo del Centro e la rag. Nicoletta Dalla Riva, segretario amministrativo del Centro.

Null'altro essendo da discutere il Presidente ringrazia i consiglieri intervenuti e scioglie la seduta alle ore 17,10.

Il Presidente
(Enrico Hullüweck)
f.to Enrico Hullüweck

Il Direttore
(Guido Beltramini)
f.to Guido Beltramini

Per copia conforme
all'originale.
Il Segr. Amm. va



RELAZIONE CONTABILE AL CONTO CONSUNTIVODELL'ESERCIZIO FINANZIARIO 1999

Il conto di competenza dell'esercizio finanziario 1999 chiude con un disavanzo di gestione di £. 84.944.815 e con una diminuzione pari a £. 127.299.521 rispetto all'avanzo di gestione dell'esercizio 1998 (=£. 42.354.706). Si ritiene di ricordare, al riguardo, che al bilancio preventivo del 1999 è stata applicata una quota parte dell'avanzo di amministrazione disponibile al 31.12.1998 (=£. 215.801.440), pari a £. 210.000.000, al fine di equilibrare le poste attive e passive di bilancio.

Cominciamo con l'analizzare le

ENTRATE

che sono state accertate, al 31.12.1999, in £. 3.260.701.233 (di cui £. 2.318.287.312 rimosse) contro una previsione globale definitiva di £. 3.496.200.000.

Nel dettaglio dei singoli titoli va notato che:

A) al Titolo I "Entrate contributive" e Titolo II "Entrate derivanti da trasferimenti correnti" e Titolo III "Altre entrate" le entrate accertate sono state di £. 2.261.547.385 contro le previste £. 2.202.200.000. La differenza in più (£. 59.347.385), rispetto alle previsioni definitive di bilancio, deriva da maggiori entrate per £. 194.794.655 e da minori entrate per £. 135.447.270. Per quanto attiene le minori entrate, si ritiene di segnalare che esse, per £. 13.200.000, trovano corrispondente analoga diminuzione di altrettanta minore spesa al Capitolo 10565 della parte passiva. Tali variazioni, algebricamente, si sono verificate nei sottoelencati capitoli come segue:

| | | |
|--|------|-------------|
| - Contributo ordinario dello Stato (Cap. 20310) | + £. | 30.000 |
| - Contributo straordinario CARIVERONA BANCA SPA (Cap. 20610) | - £. | 50.000.000 |
| - Contributi straordinari per iniziative editoriali e manifestazioni culturali (Cap. 20620) | - £. | 28.000.000 |
| - Contributo da Enti vari finalizzati a interventi nel Palazzo Barbaran da Porto (Cap. 20660) - (v. cap. 10493 p.p.) | + £. | 140.000.000 |
| - Contributo CNR per progetto finalizzato all'uso delle tecnologie informatiche (Cap. 20670) | + £. | 10.000.000 |

| | |
|---|-----------------|
| - Contributo da Enti vari per borse di studio (Cap. 20690) (tale diminuzione trova esatta contropartita al cap. 10565 della spesa) | - £. 13.200.000 |
| - Contributo Ordine degli Architetti per costituzione fondo librario (Cap. 20700) | - £. 5.000.000 |
| - Vendita pubblicazioni ed altro materiale (Cap. 30710) | + £. 14.755.854 |
| - Seminario internazionale: quote di iscrizione (Cap. 30720) | + £. 354.314 |
| - Seminario di restauro architettonico: quote di iscrizione (Cap. 30730) | - £. 2.400.000 |
| - Corso di storia dell'Architettura: quote di iscrizione (Cap. 30740) | + £. 11.358.204 |
| - Proventi entrate Palazzo Barbaran da Porto (Cap. 20750) | - £. 36.847.270 |
| - Interessi e premi su titoli a reddito fisso (Cap. 30810) | + £. 8.745.428 |
| - Interessi attivi su mutui, depositi e conti correnti (Cap. 30820) | + £. 2.223.743 |
| - Entrate diverse varie (Cap. 31010) | + £. 7.327.112 |
| - torna la maggiore entrata netta di | + £. 59.347.385 |

B) al Titolo IV "Entrate per alienazione di beni patrimoniali e riscossione di crediti", al Titolo V "Entrate derivanti da trasferimenti in conto capitale e al Titolo VI "Accensione di prestiti"
 si è verificata una minore entrata di £. 5.000.000 alla previsione definitiva; tale variazione trova analoga corrispondenza al Capitolo 21410 (= cessione di crediti e anticipazioni)

C) al Titolo VII "Partite di giro"
 le entrate accertate sono state di £. 984.153.848 contro la previsione definitiva di £. 1.064.000.000, e quindi con una differenza algebrica in meno di -£. 79.846.152, analoga al Titolo IV della parte passiva.

E veniamo alle

SPESE

che al 31.12.1999 sono state impegnate in £. 3.345.646.048 (di cui £. 955.477.578 rimaste da pagare) contro una previsione globale definitiva di spesa di £. 3.496.200.000.

Nel dettaglio dei singoli titoli va notato quanto segue:

| | Previsione finale | Spese impegnate | Minori spese |
|--|----------------------|----------------------|--------------------|
| A) Titolo primo: | | | |
| Spese correnti | 2.290.200.000 | 2.224.492.200 | 65.707.800 |
| B) Titolo secondo: | | | |
| Spese in conto capitale | <u>142.000.000</u> | <u>137.000.000</u> | <u>5.000.000</u> |
| C) Sub totali | | | |
| Spese correnti e spese in conto capitale | 2.432.200.000 | 2.361.492.200 | 70.707.800 |
| D) Titolo terzo: | | | |
| Estinzione di mutui e Anticipazioni | zero | zero | zero |
| E) Titolo quarto: | | | |
| Partite giro | <u>1.064.000.000</u> | <u>984.153.848</u> | <u>79.846.152</u> |
| F) Totali | | | |
| Complessivi | <u>3.496.200.000</u> | <u>3.345.646.048</u> | <u>150.553.952</u> |

Al titolo IV (Partite di Giro) la minore spesa di £. 79.846.152 è perfettamente bilanciata da uguale minore entrata a causa di minori accertamenti e impegni nei vari capitoli che costituiscono tale titolo.

Per quanto attiene ai Titoli primo (Spese correnti) e Titolo secondo (spese in conto capitale), la differenza in meno (£. 70.707.800) è il risultato delle minori spese verificatesi in tutti i capitoli di spesa, e segnatamente:

| | | |
|--|------|------------|
| - Indennità e rimborso spese al Presidente ed ai componenti il Consiglio scientifico (Cap. 10110) | - £. | 95.520 |
| - Compensi, indennità e rimborsi ai componenti gli organi collegiali di amministrazione (Cap. 10120) | - £. | 2.501.500 |
| - Compensi, indennità e rimborsi ai componenti il collegio dei revisori dei conti (Cap. 10130) | - £. | 507.100 |
| - Indennità e rimborso spese trasporto per missioni all'interno (Cap. 10230) | - £. | 1.808.605 |
| - Indennità e rimborso spese trasporto per missioni all'estero (Cap. 10240) | - £. | 4.862.485 |
| - Oneri previdenziali ed assistenziali a carico dell'Ente (Cap. 10250) | - £. | 15.000.000 |
| - Corsi per il personale e partecipazione alle spese per corsi indetti da enti, istituzioni e amministrazioni varie (Cap. 10260) | - £. | 2.000.000 |

XIV LEGISLATURA — DISEGNI DI LEGGE E RELAZIONI — DOCUMENTI

| | | |
|---|------|------------|
| - Acquisto di libri, riviste, giornali ed altre pubblicazioni (Cap. 10410) | - £. | 676.572 |
| - Acquisto di materiali di consumo e noleggio di materiale tecnico (Cap. 10420) | - £. | 846 |
| - Manutenzione apparecchiature scientifiche e d'ufficio (Cap. 10430) | - £. | 338.006 |
| - Spese di rappresentanza (Cap. 10440) | - £. | 1.162.500 |
| - Manutenzione, riparazione e adattamento di locali e relativi impianti (Cap. 10460) | - £. | 265.152 |
| - Spese postali e telegrafiche (Cap. 10470) | - £. | 1.728.330 |
| - Collaborazione scientifica ed organizzativa (Cap. 10488) | - £. | 838.222 |
| - Trasporti, facchinaggi, pulizie e sorveglianza (Cap. 10489) | - £. | 472.840 |
| - Premi di assicurazione (Cap. 10490) | - £. | 2.392.890 |
| - Acquisto di libri, riviste, giornali ed altre pubblicazioni - biblioteca (v. cap. 10410) (Cap. 10505) | - £. | 5.106.450 |
| - Fototeca e diafanoteca (Cap. 10525) | - £. | 1.362.267 |
| - Seminario internazionale (Cap. 10533) | - £. | 179.318 |
| - Mostre, iniziative editoriali e manifestazioni culturali varie (Cap. 10535) | - £. | 194.750 |
| - Spese diverse per la sezione di studio sulla storia e l'estetica del paesaggio (Cap. 10536) | - £. | 1.000.000 |
| - Seminario sul restauro architettonico (Cap. 10537) | - £. | 5.786.705 |
| - Borse di studio finanziate da Enti vari (Cap. 10565) | - £. | 13.200.000 |
| - Interessi passivi (Cap. 10710) | - £. | 500.000 |
| - Spese e commissioni bancarie (Cap. 10720) | - £. | 1.818.361 |
| - Imposte, tasse e tributi vari (cap. 10810) | - £. | 673.553 |
| - Spese diverse varie (cap. 11020) | - £. | 1.235.828 |
| - Cessione di crediti e anticipazioni (Cap. 21410) | - £. | 5.000.000 |
| - Torna la minore spesa | £. | 70.707.800 |

Per nessun capitolo va quindi contabilizzata a bilancio consuntivo una maggiore spesa: tale risultato si è verificato

in quanto, durante l'esercizio 1999, il Consiglio Direttivo, in conformità a quanto deliberato dall'Assemblea con atto 11.12.1998 (oggetto n. 8/3, punto n.21) ha operato variazioni di bilancio o storni da capitolo a capitolo allo scopo di impinguare o integrare i capitoli divenuti via via insufficienti a coprire singole categorie o specie di spese correnti.

Così sono state apportate le sottoelencate variazioni, rispetto alle previsioni iniziali, alle dotazioni dei seguenti capitoli della parte attiva e passiva:

A) ENTRATA

| | |
|---|---------------------------|
| Avanzo di amministrazione presunto | + £. 140.000.000 |
| 20310 - Contributo ordinario dello Stato | + £. 21.200.000 |
| 20660 - Contributi straordinari da Enti vari per spese di trasferimento e insediamento a Palazzo Barbaran da Porto | + £. 150.000.000 |
| 30810 - Interessi e premi su titoli a reddito fisso | + £. 1.000.000 |
| 72210 - Erariali | + £. 100.000.000 |
| 72250 - Anticipi vari | + £. 84.000.000 |
| Totale complessivo delle variazioni alla parte attiva A) | + £. 496.200.000 ===== |

B) SPESA

| | |
|---|-----------------|
| 10110 - Indennità e rimborso spese al Presidente e ai componenti il Consiglio Scientifico | - £. 700.000 |
| 10130 - Compensi, indennità e rimborsi ai componenti il collegio dei revisori dei conti | - £. 1.000.000 |
| 10210 - Stipendi ed altri assegni, fissi al personale | - £. 10.000.000 |
| 10250 - Oneri previdenziali e assistenziali a carico dell'Ente | - £. 10.000.000 |
| 10420 - Acquisto di materiali di consumo e e noleggio di materiale tecnico | + £. 3.500.000 |
| 10430 - Manutenzione apparecchiature scientifiche e d'ufficio | + £. 2.000.000 |
| 10450 - Fitto locali | + £. 2.000.000 |
| 10460 - Manutenzione, riparazione e adattamento di locali e relativi impianti | + £. 3.000.000 |
| 10470 - Spese postali e telegrafiche | + £. 9.000.000 |
| 10480 - Consumi idrici ed energetici e riscaldamento locali | + £. 3.000.000 |

| | | |
|---|--|------------------|
| 10488 | - Collaborazione scientifica ed organizzativa | - £. 29.000.000 |
| 10489 | - Trasporti, facchinaggi, pulizie e sorveglianza | + £. 15.000.000 |
| 10490 | - Premi di assicurazione | - £. 8.000.000 |
| 10493 | - Spese di trasferimento e insediamento nella sede di palazzo Barbaran da Porto. Spese finanziate in quota con contributi di Enti vari | + £. 200.000.000 |
| 10532 | - Corso di Storia dell'Architettura | - £. 3.100.000 |
| 10533 | - Seminario Internazionale | - £. 13.000.000 |
| 10535 | - Mostre, iniziative editoriali e manifestazioni culturali varie (v. cap. 20620 p.a.) | + £. 140.000.000 |
| 10537 | - Seminario sul restauro architettonico | - £. 12.000.000 |
| 10555 | - Annali di Architettura, Atti dei Seminari e altre pubblicazioni (red. Stampa) | + £. 4.500.000 |
| 10810 | - Imposte, tasse e tributi vari | + £. 3.000.000 |
| 11010 | - Fondi di riserva | - £. 35.000.000 |
| 11020 | - Spese diverse varie | + £. 14.000.000 |
| 21210 | - Acquisto attrezzature e spese straordinarie d'arredamento | + £. 35.000.000 |
| 42110 | - Erariali | + £. 100.000.000 |
| 42150 | - Anticipi vari | + £. 84.000.000 |
| Totale complessivo delle variazioni alla parte passiva B) | | + £. 496.200.000 |
| <u>C) DIFFERENZA (A-B = C)</u> | | £. ZERO |

Quindi è stato mantenuto inalterato l'equilibrio finanziario del bilancio dell'esercizio 1999, come richiesto dalla vigente normativa in materia contabile e dall'Assemblea del Centro con deliberazione in data 11.12.1998,ogg. n.8/3, punto n.21.
E passiamo ora all'esame della

GESTIONE DEI RESIDUI

A) PARTE ATTIVA

Le risultanze della gestione dei residui attivi si concretizzano nei seguenti estremi:

| | |
|--|------------------|
| - residui attivi accertati al 31.12.1998 (escluso il fondo di cassa al 31.12.1998 pari a £. 373.952.245) | £. 1.227.602.634 |
| - residui attivi riscossi durante l'esercizio 1999 | £. 686.606.423 |

| | |
|--|----------------|
| - residui attivi da eliminare a fine esercizio 1999 | £. 25.502.910 |
| - riaccertamento in conto residui attivi | £. 515.493.301 |

In sede di chiusura dell'esercizio finanziario 1999 sono stati eliminati alcuni residui attivi e ciò per accertata insussistenza e/o per arrotondamenti ai sensi di legge in sede di versamento, e segnatamente:

| | |
|---|---------------|
| Contributi di Enti per trasferimento nella nuova sede di Palazzo B. da P. (Cap. 20660): insussistenza | £. 25.000.000 |
| Erariali (Cap. 72210): arrotonda- mento ai sensi di legge | £. 1.604 |
| Previdenziali e assistenziali (Cap. 72220): arrotondamento | £. 1.306 |
| Anticipi (cap. 72250): eliminazione Che trova analoga corrispondenza parte passiva | £. 500.000 |
| Totale complessivo delle eliminazioni In conto residui attivi | £. 25.502.910 |

B) PARTE PASSIVA

In sede di chiusura dell'esercizio finanziario 1999 sono stati eliminati alcuni residui passivi e ciò per accertata insussistenza dei relativi vincoli e impegni del Centro, ovvero per la cessazione di obbligazioni dell'Ente.

La gestione dei residui passivi così si riassume:

| | |
|--|------------------|
| - residui passivi al 31.12.1998 | £. 1.385.753.439 |
| - residui passivi pagati al 31.12.1999 | £. 988.677.510 |
| - residui passivi eliminati al 31.12.1999 | £. 16.472.440 |
| - nuovi impegni in conto residui passivi | £. 380.603.489 |

Si sono realizzate economie su alcune spese in precedenza impegnate e riferentesi a compiti statutari del Centro, come di seguito indicato:

| | |
|---|-------------|
| - Indennità e rimborso spese al Presidente ed ai componenti il Consiglio Scientifico (Cap. 10110) | - £. 54.367 |
| - Compensi, indennità e rimborsi componenti il collegio dei revisori dei conti (Cap. 10130) | - £. 26.000 |

| | |
|--|----------------|
| - Stipendi ed altri assegni fissi al personale (Cap. 10210) | - £. 6.709.411 |
| - Compensi per lavoro straordinario e fondo incentivante produttività (Cap. 10220) | - £. 3.416.383 |
| - Oneri previdenziali e assistenziali a carico dell'Ente (10250) | - £. 4.535.132 |
| - Collaborazione scientifica ed organizzativa (Cap. 10488) | - £. 148.599 |
| - Corso di Storia dell'Architettura (Cap. 10532) | - £. 10.400 |
| - Spese diverse e vari (Cap. 11020) | - £. 1.065.448 |
| - Acquisto attrezzature e spese straordinarie d'arredamento (Cap. 21210) | - £. 6.000 |
| - Anticipi vari (Cap. 42150) | - £. 500.700 |
| - Totale complessivo delle economie in conto residui | £.16.472.440 |

L'ammontare dei residui attivi e passivi, alla chiusura dell'esercizio finanziario 1999, è pressoché uguale a quello degli esercizi precedenti, pur essendo notevolmente incrementato il volume delle operazioni contabili (da £. 3.438.000.000 a £. 4.665.000.000 in valori arrotondati).

| <u>RIASSUNTO GENERALE DELL'ENTRATA</u> | | | |
|--|----------------------|----------------------------|----------------------|
| | <u>RISCOSSIONI</u> | <u>SOMME DA RISCOUTERE</u> | <u>TOTALE</u> |
| Fondo di cassa alla fine dell'esercizio precedente | 373.952.245 | ===== | 373.952.245 |
| Entrate della gestione dei residui | 686.606.423 | 515.493.301 | 1.202.099.724 |
| Sub totali | 1.060.558.668 | 515.493.301 | 1.576.051.969 |
| Entrate della gestione di competenza | 2.318.287.312 | 942.413.921 | 3.260.701.233 |
| TOTALE GEN. (A) | 3.378.845.980 | 1.457.907.222 | 4.836.753.202 |
| <u>RIASSUNTO GENERALE DELLA SPESA</u> | | | |
| | <u>PAGAMENTI</u> | <u>SOMME DA PAGARE</u> | <u>TOTALE</u> |
| Spese della gestione dei residui | 988.677.510 | 380.603.489 | 1.369.280.999 |
| Spese della gestione di competenza | 2.390.168.470 | 955.477.578 | 3.345.646.048 |
| TOTALE GEN. (B) | 3.378.845.980 | 1.336.081.067 | 4.714.927.047 |

| | |
|--|----------------|
| - AVANZO DI AMMINISTRAZIONE AL 31.12.1999 (C=A-B) | £. 121.826.155 |
| - Avanzo di amministrazione applicato al bilancio di previsione dell'esercizio 2000 | £. 70.000.000 |
| - Avanzo di amministrazione disponibile al 31.12.1999 | £. 51.826.155 |

RIASSUNTO GENERALE DEL CONTO CONSUNTIVO 1999A) COMPETENZAENTRATA: ACCERTAMENTI

| | | |
|------------|---|------------------|
| Titolo I | - Entrate contributive | ===== |
| Titolo II | - Entrate derivanti da Trasferimenti correnti | £. 2.070.030.000 |
| Titolo III | - Altre entrate | £. 191.517.385 |
| Titolo IV | - Entrate per alienazioni di beni patrimoniali e Riscossione di crediti | £. 15.000.000 |
| Titolo V | - Entrate derivanti da Trasferimenti in conto capitale | ===== |
| Titolo VI | - Accensione di prestiti | ===== |
| Titolo VII | - Partite di giro | £. 984.153.848 |
| | TOTALE ENTRATA | £. 3.260.701.233 |

USCITE: IMPEGNI

| | | |
|------------|---|------------------|
| Titolo I | - Spese correnti | £. 2.224.492.200 |
| Titolo II | - Spese in conto capitale | £. 137.000.000 |
| Titolo III | - Estinzione di Mutui e anticip. | ===== |
| Titoli VI | -Partite di giro | £. 984.153.848 |
| | DISAVANZO DELLA GESTIONE DI COMPETENZA (A) | £. 84.944.815 |

B) RESIDUI

| | |
|--|------------------|
| - Residui attivi accertati al 31.12.1999 (ivi compreso il fondo di cassa al 31.12.1998, pari a £. 373.952.245) | £. 1.576.051.969 |
| - Residui passivi impegnati al 31.12.1999 | £. 1.369.280.999 |
| - AVANZO DELLA GESTIONE RESIDUI (B) | £. 206.770.970 |
| - AVANZO DI AMMINISTRAZIONE AL 31.12.1999 (C= A+B) | £. 121.826.155 |

| | |
|---|---------------|
| - Avanzo di amministrazione applicato al bilancio di previsione dell'esercizio 2000 | £. 70.000.000 |
| - Avanzo di amministrazione al 31.12.1999 e disponibile alla data odierna | £. 51.826.155 |

GESTIONE DI CASSA

Il conto del cassiere, Cariverona S.p.A., sede di Verona, si è chiuso in pareggio, essendo state effettuate:

| | |
|-------------------|------------------|
| - riscossioni per | £. 3.378.845.980 |
| - pagamenti per | £. 3.378.845.980 |

in quanto, per carenza di liquidità, il Centro verso la fine dell'esercizio, ha chiesto ed ottenuto dall'Istituto Cassiere, CARIVERONA Banca S.p.A., sede di Verona, una anticipazione di cassa a breve, puntualmente restituita alla chiusura dell'esercizio 1999.

Ciò premesso, il Consiglio Direttivo si impegna a seguire con la massima oculatezza la gestione durante l'esercizio 2000 ed all'occorrenza, per far fronte a particolari necessità che si dovessero presentare nel corso dell'anno, ad operare storni da capitolo a capitolo, o ricercare, nei limiti del possibile, trasferimenti straordinari da parte di enti e istituzioni private e/o pubbliche, mantenendo tuttavia inalterato l'equilibrio finanziario del bilancio.

Vediamo da ultimo la

SITUAZIONE PATRIMONIALE

che al 31 dicembre 1999 presenta un attivo di £. 4.801.272.426, contro un passivo di £. 1.718.696.180; ciò dà un patrimonio netto di £. 3.082.576.246 superiore per £. 692.148.308 a quello dimostrato alla fine del 1998 (lire 2.390.427.938).

ATTIVO

Quanto alle altre cifre dell'attivo, va rilevato che:

- i titoli, passano da £. 280.362.700 a £. 268.896.553, per decremento del fondo indennità di liquidazione del personale; in dipendenza dell'avvenuta scadenza di alcuni e per il mancato loro reinvestimento, nel corso del 1999, per mancanza di liquidità;
- mobili e attrezzature d'ufficio passano da £. 243.269.698 a £. 761.669.358, aumento dovuto particolarmente all'acquisto di strutture permanenti per le sale museali e altre zone di Palazzo Barbaran da Porto, nonché per la dotazione degli uffici del Centro e segnatamente:
- a) Macchinari, apparecchi ed attrezzature

| | | |
|---|---|-----------------------|
| - | varie | £. 75.786.900 |
| - | b) Arredamento | £. 379.411.720 |
| - | c) Mobili e macchine ordinari d'ufficio | £. 8.493.040 |
| - | d) Macchine d'ufficio elettroniche | <u>£. 54.708.000</u> |
| - | TOTALE | <u>£. 518.399.660</u> |

- fototeca, biblioteca e diafanoteca passano da complessive £. 494.834.800 a complessive £. 542.799.293 per acquisizioni varie.

- fondi bibliotecari Assunto, Cappelletti e Moreux: i valori inventariali sono stati variati rispetto al 1998 nella misura stimata del 20%, in dipendenza di indicazione a suo tempo formulata dal collegio dei revisori dei conti.

Quanto al PASSIVO ammontante a £. 1.718.696.180 costituito da residui passivi derivanti da impegni di spesa assunti con deliberazioni di Assemblea e di Consiglio Direttivo, relativi sia ad esercizi precedenti (per £. 380.603.489) che all'esercizio 1999 (£. 955.477.578) non ancora liquidati e pagati, dal fondo di indennità di liquidazione (= £. 268.896.553) e dal fondo di ammortamento beni mobili e attrezzature d'ufficio (= £. 113.718.560).

Tutto ciò premesso e analizzato, affidiamo al Vostro voto l'approvazione del consuntivo 1999.



Per copia conforme
all'originale.

Il Segr. Amm.vo

RELAZIONE
DEL COLLEGIO DEI REVISORI

Il conto consuntivo predisposto dal Centro Internazionale di Studi di Architettura "Andrea Palladio" di Vicenza per l'esercizio 1999 viene esibito sullo schema previsto dal D.P.R. 19 giugno 1979 n. 421, recante disposizioni in materia di contabilità delle Province e dei Comuni. Il Conto è formato dal documento finanziario, dai prospetti concernenti la situazione di cassa, quella patrimoniale e quella amministrativa.

I risultati finali della gestione possono essere così esposti:

SITUAZIONE DI CASSA

| | |
|----------------------------|-----------------|
| ENTRATE | £.3.378.845.980 |
| USCITE | £.3.378.845.980 |
| Fondo di cassa al 31.12.99 | £. zero |

GESTIONE DI COMPETENZA

| | |
|-------------------------|-----------------|
| ENTRATE | £.3.260.701.233 |
| USCITE | £.3.345.646.048 |
| Disavanzo al 31.12.1999 | £. 84.944.815 |

La situazione amministrativa viene determinata come segue:

| | |
|-------------------------|---------------|
| DISAVANZO DI COMPETENZA | £. 84.944.815 |
|-------------------------|---------------|

GESTIONE RESIDUI

| | |
|---|-----------------|
| ENTRATE | £.1.576.051.969 |
| (ivi compreso fondo cassa al 31.12.1998 pari a £.373.952.245) | |
| USCITE | £.1.369.280.999 |
| Avanzo nella gestione dei residui | £. 206.770.970 |
| AVANZO DI AMMINISTRAZIONE AL 31.12.1999 | £. 121.826.155 |

SITUAZIONE PATRIMONIALE

ATTIVO

| | |
|-------------------------------------|-----------------|
| Cassa | £. ZERO |
| Crediti | £.1.457.907.222 |
| Titoli: fondo indennità liquidaz. | £. 268.896.553 |
| Mobili e attrezzature d'ufficio | £. 761.669.358 |
| Fototeca (positivi e negativi) | £. 134.018.157 |
| Biblioteca (volumi, enciclop. ecc.) | £. 378.733.730 |
| Diapoteca (diapositive b.n.- col.) | £. 30.047.406 |
| Fondo bibliotecario Moreux | £. 420.000.000 |
| Fondo bibliotecario Assunto | £. 150.000.000 |
| Fondo bibliotecario Cappelletti | £.1.200.000.000 |
| TOTALE | £.4.801.272.426 |

PASSIVO

| | |
|--------------------------------------|----------------|
| Fondo di quiescenza per il personale | £. 268.896.553 |
|--------------------------------------|----------------|

| | |
|--|-----------------|
| Fondo ammortamento mobili e attrezzature | £. 113.718.560 |
| Altri debiti | £.1.336.081.067 |
| TOTALE | £.1.718.696.180 |
| PATRIMONIO NETTO | £.3.082.576.246 |

Il risultato della gestione svolta durante il corso dell'esercizio 1999 pone in evidenza un aumento di £.692.148.308 del patrimonio netto che passa da £.2.390.427.938 a £. 3.082.576.246.

L'avanzo di amministrazione è determinato in £.121.826.155, con una diminuzione rispetto all'esercizio precedente, di £.93.975.285.

A) PARTE ATTIVA

In sede di chiusura dell'esercizio finanziario 1999 è stata accertata l'esigenza di eliminare alcuni residui attivi e ciò per insussistenza e/o per arrotondamenti ai sensi di legge in sede di versamento, e segnatamente:

| | |
|---|---------------|
| Contributi di Enti per trasferimento nella nuova sede di Palazzo B. da P. (Cap. 20660): insussistenza | £. 25.000.000 |
| Erariali (Cap. 72210): arrotondamento ai sensi di legge | £. 1.604 |
| Previdenziali e assistenziali (Cap. 72220): arrotondamento | £. 1.306 |
| Anticipi (cap. 72250): eliminazione Che trova analoga corrispondenza parte passiva | £. 500.000 |
| Totale complessivo delle eliminazioni | |
| In conto residui attivi | £. 25.502.910 |

B) PARTE PASSIVA

In sede di chiusura dell'esercizio finanziario 1999 è stata accertata l'esigenza di eliminare alcuni residui passivi e ciò per insussistenza dei relativi vincoli e impegni del Centro, ovvero per la cessazione di obbligazioni dell'Ente, come di seguito indicato:

| | |
|---|----------------|
| - Indennità e rimborso spese al Presidente ed ai componenti il Consiglio Scientifico (Cap. 10110) | - £. 54.367 |
| - Compensi, indennità e rimborsi componenti il collegio dei revisori dei conti (Cap. 10130) | - £. 26.000 |
| - Stipendi ed altri assegni fissi al personale (Cap. 10210) | - £. 6.709.411 |

| | |
|--|----------------|
| - Compensi per lavoro straordinario e fondo incentivante produttività (Cap. 10220) | - £. 3.416.383 |
| - Oneri previdenziali e assistenziali a carico dell'Ente (10250) | - £. 4.535.132 |
| - Collaborazione scientifica ed organizzativa (Cap. 10488) | - £. 148.599 |
| - Corso di Storia dell'Architettura (Cap. 10532) | - £. 10.400 |
| - Spese diverse e vari (Cap. 11020) | - £. 1.065.448 |
| - Acquisto attrezzature e spese straordinarie d'arredamento (Cap. 21210) | - £. 6.000 |
| - Anticipi vari (Cap. 42150) | - £. 500.700 |
| - Totale complessivo delle economie in conto residui | £. 16.472.440 |

Nel corso del mese di dicembre 1999 il Centro è dovuto ricorrere ad anticipazioni bancarie per un importo di £. 72.173.602, alle quali l'Istituto Tesoriere ha fatto fronte, facendo gravare su tale somma interessi dell'8,50% per un totale di £. 134.964 che saranno addebitati nell'esercizio finanziario dell'anno 2000. Tali anticipazioni si sono rese necessarie per far fronte ad indifferibili pagamenti di fatture varie relative a prestazioni e forniture avvenute nel corso del secondo semestre 1999. Tale situazione si è verificata poiché sempre più spesso gli Enti o i privati erogano contributi a sostegno delle manifestazioni solo previa presentazione della documentazione comprovante le spese effettivamente sostenute.

I revisori, rilevato quanto sopra, invitano il Centro ad attivarsi presso gli Enti contributori affinché vengano erogate congrue anticipazioni che consentano di far fronte alla maggior parte delle spese e pongano, quindi, il Centro in condizione di non ricorrere più per il futuro alle anticipazioni di cassa.

Nel corso dell'esercizio 1999 si è determinato un notevole incremento del patrimonio netto dell'Ente che è passato da £. 2.390.427.938 a £. 3.082.576.246 con un miglioramento di £. 692.148.308. Tale incremento è stato per la maggior parte determinato dalla esigenza di provvedere all'acquisto dei mobili e delle attrezzature di cui dotare il Centro nella nuova sede e della rivalutazione del 20% dei fondi bibliografici Moreux, Assunto e Cappelletti.

Nel corso del 1999 è stato realizzato quasi integralmente il programma di attività relativo ai corsi e seminari. Non è stata realizzata unicamente la giornata di studio sull'architettura veneziana fra quattrocento e cinquecento, che per motivi organizzativi è stata rinviata a data da destinarsi.

Così come dal programma delle mostre è stata stralciata quella relativa a Carlo Scarpa, che sarà realizzata nel 2000, ed è stata sostituita dalla mostra su Palladio scrittore.

Il programma di pubblicazioni ha subito in fase di realizzazione profonde variazioni. Del programma iniziale sono stati pubblicati solo il CD Rom su Palladio e Vicenza e il catalogo della mostra su Palladio nel Nord Europa. Sono state altresì edite le pubblicazioni su Goethe a Vicenza, gli scritti di storia dell'architettura e dell'arte di Giangiorgio Zorzi ed il catalogo della mostra sul Palladio scrittore non inseriti in programma.

Non sono stati pubblicati il catalogo della mostra su Carlo Scarpa che, come detto, è slittata al 2000, la ristampa anastatica della descrizione delle chiese di Roma di A. Palladio, che sarà edita nel 2000, così come avverrà per la rivista del Centro, "Annali di Architettura", che non verrà più stampata dalla Casa Editrice ELECTA, con notevole risparmio di spesa, ma dal Centro medesimo, anche se con aggravio di lavoro.

Non è stato, infine, possibile procedere alla pubblicazione degli atti del XV Seminario Internazionale di storia dell'architettura su Bramante milanese e l'architettura del Rinascimento lombardo per mancanza di finanziamenti ad hoc.

Risulta, infine, essere in una fase già avanzata lo studio relativo alla possibile privatizzazione del Centro.

Nel corso dell'anno 2000 sarà infatti presentato all'esame degli Enti partecipanti uno schema di statuto, che potrebbe essere approvato entro il giugno 2001, termine fissato dal D. Leg.vo 29.10.1999 n. 419.

Il Collegio dei Revisori, infine, ha rilevato che il dott. Marino Quaresimin è stato a suo tempo designato a far parte dell'Assemblea del Centro Internazionale di Studi di Architettura Andrea Palladio quale legale rappresentante del Comune di Vicenza e che, in tale veste, è stato nominato presidente del Centro stesso.

Considerato che essendo decaduto dalla carica di Sindaco e venuto meno il presupposto che ne legittimava la partecipazione ai lavori dell'assemblea in qualità di membro e che di conseguenza dovrebbe automaticamente decadere anche dall'incarico presidenziale, il Collegio dei revisori, rilevato che tale situazione potrebbe inficiare la validità degli atti adottati, invita l'Assemblea a voler provvedere con ogni possibile urgenza a regolarizzare la situazione o acquisendo la nomina del dott. Marino Quaresimin ai sensi dell'art. 8 lettere c) e d) dello Statuto del C.I.S.A., o provvedendo alla sua sostituzione.

Il Collegio dei Revisori considerato, pertanto, che il bilancio esaminato è correttamente impostato, accertata la rispondenza

delle registrazioni contabili con le risultanze attestate dall'Istituto Cassiere, CARIVERONA BANCA S.p.A. e che i versamenti previdenziali, assistenziali ed erariali sono stati eseguiti nei termini di legge, esprime parere favorevole per l'approvazione del bilancio consuntivo, sotto il profilo contabile, del Centro per l'anno 1999.

Fatto, letto e sottoscritto.

Il Presidente
del Collegio dei Revisori
(dott.ssa Anna Rosa Beltrami)
f.to Anna Rosa Beltrami

I componenti
(dott. Franco Cristiano)
f.to Franco Cristiano

(dott. Mauro Marcello Verlato)
f.to Mauro Marcello Verlato

Il Segr. Amm.vo

per copia conforme
all'originale.



BILANCIO CONSUNTIVO

CONTO DEL BILANCIO - ESERCIZIO 1999

GESTIONE DELLE ENTRATE

| DESCRIZIONE | ! | ! | ! | ! | ! | ! | ! | |
|--------------------------------|--|--------------------------------------|-------------------------|---|--|--|---|-----------|
| | Residui !conservati e !Stanzamenti ! definitivi | !Num.! !rif.! !svol! !gin.! | Conto del !tesoriere | !Determinazione! ! dei residui ! Residui da ! riscossioni ! riportare | !Accertamenti ! Residui da ! riportare | !Maggiori! ! o minori! ! entrate ! | ! | ! |
| !Codice | !RS ! | !Residui (A)! | !Residui (B)! | !Residui (C)! | !Residui (D=B+C)! | !(E=D-A)! | ! | ! |
| | !CP ! | !Competenza (F)! | !Competenza (G)! | !Competenza (H)! | !Compet. (I=G+H)! | !(L=I-F)! | ! | ! |
| | !T ! | !Totale (N)! | !Totale (N)! | !Residui al 31! !dic. (O=C+H)! | !Accertamenti al !31 dic. (P=D+I)! | ! | ! | ! |
| 0000 AVANZO DI AMMINISTRAZIONE | | | | | | | | |
| 01 AVANZO DI AMMINISTRAZIONE | RS | --- | --- | --- | --- | --- | | --- |
| | CP | 210.000.000 | --- | --- | --- | --- | | -21000000 |
| | T | 210.000.000 | --- | --- | --- | --- | | -21000000 |
| 02 FONDO INIZIALE DI CASSA | RS | 373.952.245 | 373.952.245 | --- | 373952245 | --- | | --- |
| | CP | --- | --- | --- | --- | --- | | --- |
| | T | 373.952.245 | 373.952.245 | --- | 373952245 | --- | | --- |

| DESCRIZIONE | Residui | Num. | Conto del | Determinazione | Maggiori | |
|-------------|--------------|-----------------|-----------------|-----------------|------------------|----------|
| | conservati e | ref. | tesoriere | dei residui | o minori | |
| | Stanzamenti | svol. | Residui da | Residui da | entrate | |
| | definitivi | gia. | Riscossioni | riportare | | |
| !Codice | !RS | !Residui (A) | !Residui (B) | !Residui (C) | !Residui (D=B+C) | !(E=D-A) |
| | !CP | !Competenza (F) | !Competenza (G) | !Competenza (H) | !Compet. (I=G+H) | !(L=I-F) |
| | !T | !Totale (N) | !Totale (N) | !Residui al 31 | !Accertamenti al | ! |
| | | | | !dic. (O=C+H) | !31 dic. (P=D+I) | ! |

CATEGORIA 3^a - TRASFERIMENTI DA PARTE
DELLO STATO

20340 CONTRIBUTO ORDINARIO DELLO STATO

| | | | | | | | |
|---------------------------------|--------------------------------|----|-------------|-------------|-----|-------------|--------|
| TOTALE | CONTRIBUTO ORDINARIO DELLO STA | RS | --- | --- | --- | --- | --- |
| TO | | CP | 241.200.000 | 241.230.000 | --- | 241.230.000 | 30.000 |
| | | T | 241.200.000 | 241.230.000 | --- | 241.230.000 | |
| TOTALE CATEGORIA 3 ^a | | RS | --- | --- | --- | --- | --- |
| | | CP | 241.200.000 | 241.230.000 | --- | 241.230.000 | 30.000 |
| | | T | 241.200.000 | 241.230.000 | --- | 241.230.000 | |

CATEGORIA 4^a - TRASFERIMENTI DA PARTE
DELLE REGIONI

20410 CONTRIBUTO ORDINARIO DELLA REGIONE
VENETO

| | | | | | | | |
|--------|--------------------------------|----|-------------|-------------|-----|-------------|-----|
| TOTALE | CONTRIBUTO ORDINARIO DELLA REG | RS | 215.000.000 | 215.000.000 | --- | 215.000.000 | --- |
| IONE | VENETO | CP | 215.000.000 | 215.000.000 | --- | 215.000.000 | --- |
| | | T | 430.000.000 | 430.000.000 | --- | 430.000.000 | |

20420 CONTRIBUTO STRAORDINARIO DELLA REGIONE
VENETO PER IL SEMINARIO SUL RESTAURO

| | | | | | | | |
|---------------------------------|--------------------------------|----|-------------|-------------|-----|-------------|-----|
| TOTALE | CONTRIBUTO STRAORDINARIO DELLA | RS | --- | --- | --- | --- | --- |
| REGIONE | VENETO PER IL SEMINARIO SUL RE | CP | --- | --- | --- | --- | --- |
| STAURO | | T | --- | --- | --- | --- | --- |
| TOTALE CATEGORIA 4 ^a | | RS | 215.000.000 | 215.000.000 | --- | 215.000.000 | --- |
| | | CP | 215.000.000 | 215.000.000 | --- | 215.000.000 | --- |
| | | T | 430.000.000 | 430.000.000 | --- | 430.000.000 | |

CATEGORIA 5^a - TRASFERIMENTI DA PARTE
DEI COMUNI E DELLE PROVINCE

20510 QUOTA ORDINARIA DI ADESIONE DEL COMUNE
DI VICENZA

XIV LEGISLATURA — DISEGNI DI LEGGE E RELAZIONI — DOCUMENTI

| DESCRIZIONE | Residui | Num. | Conto del | Determinazione | Maggiori | |
|-------------|--------------|----------------|----------------|----------------|-----------------|---------|
| | conservati e | trif. | tesoriere | dei residui | o minori | |
| | Stanzamenti | svol. | Riscossioni | Residui da | entrate | |
| | definitivi | gin. | | riportare | | |
| Codice | RS | Residui (A) | Residui (B) | Residui (C) | Residui (D=B+C) | (E=D-A) |
| | CP | Competenza (F) | Competenza (G) | Competenza (H) | Compet. (I=G+H) | (L=I-F) |
| | T | Totale (N) | Totale (N) | Residui al 31 | Accertamenti al | |
| | | | | dic. (O=C+H) | 31 dic. (P=D+I) | |

| | | | | | | | |
|-----------|--------------------------------|----|-------------|-------------|------------|-------------|-----|
| TOTALE | QUOTA ORDINARIA DI ADESIONE DE | RS | 107.500.000 | 107.500.000 | --- | 107.500.000 | --- |
| L. COMUNE | DI VICENZA | CP | 215.000.000 | 172.000.000 | 43.000.000 | 215.000.000 | --- |
| | | T | 322.500.000 | 279.500.000 | 43.000.000 | 322.500.000 | --- |

20520 QUOTA ORDINARIA DI ADESIONE DELLA
PROVINCIA DI VICENZA

| | | | | | | | |
|--------|--------------------------------|----|-------------|-------------|-----|-------------|-----|
| TOTALE | QUOTA ORDINARIA DI ADESIONE DE | RS | --- | --- | --- | --- | --- |
| LLA | PROVINCIA DI VICENZA | CP | 215.000.000 | 215.000.000 | --- | 215.000.000 | --- |
| | | T | 215.000.000 | 215.000.000 | --- | 215.000.000 | --- |

| | | | | | | | |
|--------|--------------|----|-------------|-------------|------------|-------------|-----|
| TOTALE | CATEGORIA 5° | RS | 107.500.000 | 107.500.000 | --- | 107.500.000 | --- |
| | | CP | 430.000.000 | 387.000.000 | 43.000.000 | 430.000.000 | --- |
| | | T | 537.500.000 | 494.500.000 | 43.000.000 | 537.500.000 | --- |

CATEGORIA 6° - TRASFERIMENTI DA PARTE
DI ALTRI ENTI DEL SETTORE PUBBLICO
E PRIVATO20605 QUOTA ORDINARIA DI ADESIONE DELLA
CAMERA DI COMMERCIO DI VICENZA

| | | | | | | | |
|--------|--------------------------------|----|-------------|-------------|-----|-------------|-----|
| TOTALE | QUOTA ORDINARIA DI ADESIONE DE | RS | --- | --- | --- | --- | --- |
| LLA | CAMERA DI COMMERCIO DI VICENZA | CP | 215.000.000 | 215.000.000 | --- | 215.000.000 | --- |
| | | T | 215.000.000 | 215.000.000 | --- | 215.000.000 | --- |

20610 CONTRIBUTO STRAORDINARIO CARIVERONA
BANCA S.P.A.

| | | | | | | | |
|--------|--------------------------------|----|-------------|-----|-------------|-------------|-------------|
| TOTALE | CONTRIBUTO STRAORDINARIO CARIV | RS | 234.600.000 | --- | 234.600.000 | 234.600.000 | --- |
| ERONA | BANCA S.P.A. | CP | 150.000.000 | --- | 100.000.000 | 100.000.000 | -50.000.000 |
| | | T | 384.600.000 | --- | 334.600.000 | 334.600.000 | --- |

20620 CONTRIBUTI STRAORDINARI PER INIZIATIVE
EDITORIALI E MANIFESTAZIONI CULTURALI
VARIE (V. CAP. 10474 P.P.)

| | | | | | | | |
|----------|--------------------------------|----|-------------|-------------|-------------|-------------|-------------|
| TOTALE | CONTRIBUTI STRAORDINARI PER IN | RS | 210.000.000 | 210.000.000 | --- | 210.000.000 | --- |
| IZIATIVE | EDITORIALI E MANIFESTAZIONI CU | CP | 450.000.000 | 172.000.000 | 250.000.000 | 422.000.000 | -28.000.000 |
| LTURALI | VARIE (V. CAP. 10474 P.P.) | T | 660.000.000 | 382.000.000 | 250.000.000 | 632.000.000 | --- |

XIV LEGISLATURA — DISEGNI DI LEGGE E RELAZIONI — DOCUMENTI

| DESCRIZIONE | Residui | ! Num.! | Conto del | ! Determinazione! | ! Maggiori! | |
|-------------|----------------|-------------------|--------------------|-------------------|---------------------|----------|
| | ! conservati e | ! rif.! | tesoriere | ! dei residui ! | ! o minori! | |
| | ! stanziamenti | ! svol! | | ! Residui da ! | ! entrate ! | |
| | ! definitivi | ! gim.! | Riscossioni | ! riportare ! | ! ! | |
| Codice | ! RS ! | Residui (A)! | ! Residui (B) ! | Residui (C)! | Residui (D=B+C)! | (E=D-A)! |
| | ! CP ! | ! Competenza (F)! | ! Competenza (G) ! | ! Competenza (H)! | Compet. (I=G+H)! | (L=I-F)! |
| | ! T ! | ! Totale (M)! | ! Totale (N) ! | ! Residui al 31 ! | ! Accertamenti al ! | ! ! |
| | | ! ! | ! ! | ! dic. (O=C+H)! | ! 31 dic. (P=D+I)! | ! ! |

20630 CONTRIBUTO DELLA BANCA POPOLARE VICENTINA PER ALLESTIMENTO ATTREZZATURE E SVILUPPO RACCOLTA LIBRARIA DEL CENTRO (V.CAP. 10415 E 21220 P.P.)

| | | | | | | |
|---|---------------------------------|----|-----|-----|-----|-----|
| TOTALE | CONTRIBUTO DELLA BANCA POPOLARE | RS | --- | --- | --- | --- |
| E VICENTINA PER ALLESTIMENTO ATTREZZATURE E SVILUPPO RACCOLTA LIBRARIA DEL CENTRO | (V.CAP. 10415 E 21220 P.P.) | CP | --- | --- | --- | --- |
| | | T | --- | --- | --- | --- |

20640 CONTRIBUTO BANCA POPOLARE VICENTINA PER COLLABORAZIONE ORGANIZZATIVA MOSTRA VALERIO BELLI (V.CAP. 10472 P.P.)

| | | | | | | |
|--------|---|----|-----|-----|-----|-----|
| TOTALE | CONTRIBUTO BANCA POPOLARE VICENTINA PER COLLABORAZIONE ORGANIZZATIVA MOSTRA VALERIO BELLI (V.CAP. 10472 P.P.) | RS | --- | --- | --- | --- |
| | | CP | --- | --- | --- | --- |
| | | T | --- | --- | --- | --- |

20650 CONTRIBUTI STRAORDINARI DA ENTI VARI PER IL MUSEO VIRTUALE PALLADIANO (V.CAP. 10460 P.P.)

| | | | | | | |
|--------|---|----|-----|-----|-----|-----|
| TOTALE | CONTRIBUTI STRAORDINARI DA ENTI VARI PER IL MUSEO VIRTUALE PALLADIANO (V.CAP. 10460 P.P.) | RS | --- | --- | --- | --- |
| | | CP | --- | --- | --- | --- |
| | | T | --- | --- | --- | --- |

20660 CONTRIBUTI STRAORDINARI DA ENTI VARI PER SPESE DI TRASFERIMENTO E INSEDIAMENTO A PALAZZO BARBARAN DA PORTO (V.CAP. 10493 P.P.)

| | | | | | | | |
|--------|--|----|-------------|-------------|-------------|-------------|-------------|
| TOTALE | CONTRIBUTI STRAORDINARI DA ENTI VARI PER SPESE DI TRASFERIMENTO E INSEDIAMENTO A PALAZZO BARBARAN DA PORTO (V.CAP. 10493 P.P.) | RS | 225.000.000 | 100.000.000 | 100.000.000 | 200.000.000 | 25.000.000 |
| | | CP | 250.000.000 | 100.000.000 | 290.000.000 | 390.000.000 | 140.000.000 |
| | | T | 475.000.000 | 200.000.000 | 390.000.000 | 590.000.000 | |

20670 CONTRIBUTO CNR PER PROGETTO FINALIZZATO ALL'USO DELLE TECNOLOGIE INFORMATICHE

| | | | | | | | |
|--------|---|----|------------|-----|------------|------------|------------|
| TOTALE | CONTRIBUTO CNR PER PROGETTO FINALIZZATO ALL'USO DELLE TECNOLOGIE INFORMATICHE | RS | --- | --- | --- | --- | --- |
| | | CP | 30.000.000 | --- | 40.000.000 | 40.000.000 | 10.000.000 |
| | | T | 30.000.000 | --- | 40.000.000 | 40.000.000 | |

XIV LEGISLATURA — DISEGNI DI LEGGE E RELAZIONI — DOCUMENTI

| DESCRIZIONE | Residui | Num. | Conto del | Determinazione | Maggiori | |
|-------------|--------------|------------------|------------------|------------------|-------------------|-----------|
| | conservati e | !rif.! | tesoriere | dei residui | o minori | |
| | Stanziamen | !svol! | | Residui da | entrate | |
| | definitivi | !gin.! | Riscossioni | riportare | | |
| !Codice | !RS | !Residui (A)! | !Residui (B)! | !Residui (C)! | !Residui (D=B+C)! | !(E=D-A)! |
| | !CP | !Competenza (F)! | !Competenza (G)! | !Competenza (H)! | !Compet. (I=G+H)! | !(L=I-F)! |
| | !T | !Totale (M)! | !Totale (N)! | !Residui al 31! | !Accertamenti al! | ! |
| | | | | !dic. (O=C+H)! | !31 dic. (P=D+I)! | ! |

10680 CONTRIBUTO FONDAZIONE CASSA DI RISPARMIO
-VERONA- PER COLLANA DI FONTI PER LA
STORIA DELL'ARCHITETTURA
(V. CAP. 10420 P.P.)

| | | | | | | |
|--------|---|-----|-----|-----|-----|-----|
| TOTALE | CONTRIBUTO FONDAZIONE CASSA DI RS | --- | --- | --- | --- | --- |
| | RISPARMIO-VERONA- PER COLLANA DI FONTI CP | --- | --- | --- | --- | --- |
| | PER LA STORIA DELL'ARCHITETTURA T | --- | --- | --- | --- | --- |
| | (V. CAP. 10420 P.P.) | | | | | |

0690 CONTRIBUTI DA ENTI VARI PER BORSE DI
STUDIO (V.CAP. 10580 P.P.)

| | | | | | | |
|--------|-----------------------------------|------------|------------|-----|------------|-------------|
| TOTALE | CONTRIBUTI DA ENTI VARI PER BO RS | 12.000.000 | 12.000.000 | --- | 12.000.000 | --- |
| RSE DI | STUDIO (V.CAP. 10580 P.P.) CP | 30.000.000 | 16.800.000 | --- | 16.800.000 | -13.200.000 |
| | T | 42.000.000 | 28.800.000 | --- | 28.800.000 | |

0700 CONTRIBUTO ORDINE DEGLI ARCHITETTI
PER COSTITUZIONE FONDO LIBRARIO

| | | | | | | |
|--------|-----------------------------------|-----------|-----|-----|-----|------------|
| TOTALE | CONTRIBUTO ORDINE DEGLI ARCHIT RS | --- | --- | --- | --- | --- |
| ETTI | PER COSTITUZIONE FONDO LIBRARI CP | 5.000.000 | --- | --- | --- | -5.000.000 |
| O | T | 5.000.000 | --- | --- | --- | |

| | | | | | | |
|---------|---|---------------|-------------|---------------|---------------|-------------|
| TOTALE | CATEGORIA 6 ^a - TRASFERIMENTI D RS | 681.600.000 | 322.000.000 | 334.600.000 | 656.600.000 | -25.000.000 |
| A PARTE | DI ALTRI ENTI DEL SETTORE PUBBL CP | 1.130.000.000 | 503.800.000 | 680.000.000 | 1.183.800.000 | 53.800.000 |
| LICO | E PRIVATO T | 1.811.600.000 | 825.800.000 | 1.014.600.000 | 1.840.400.000 | |

| | | | | | | |
|----------------------------------|----|---------------|---------------|---------------|---------------|-------------|
| TITOLO II - ENTRATE DERIVANTI DA | RS | 1.004.100.000 | 644.500.000 | 334.600.000 | 979.100.000 | -25.000.000 |
| TRASFERIMENTI CORRENTI | CP | 2.016.200.000 | 1.347.030.000 | 723.000.000 | 2.070.030.000 | 53.830.000 |
| | T | 3.020.300.000 | 1.991.530.000 | 1.057.600.000 | 3.049.130.000 | |

| DESCRIZIONE | Residui | Num. | Conto del | Determinazione | Maggiori |
|-------------|-------------------|----------------|----------------|-----------------|----------|
| | conservati e | ref. | tesoriere | dei residui | o minori |
| | Stanziamen | svol | Riscossioni | Residui da | entrate |
| | definitivi | gim. | | riportare | |
| Codice | RS Residui (A) | Residui (B) | Residui (C) | Residui (D=B+C) | (E=D-A) |
| | CP Competenza (F) | Competenza (G) | Competenza (H) | Compet. (I=G+H) | (L=I-P) |
| | T Totale (M) | Totale (N) | Residui al 31 | Accertamenti al | |
| | | | dic. (O=C+H) | 31 dic. (P=D+I) | |

CATEGORIA 7* - ENTRATE DERIVANTI DALLA
VENDITA DI BENI E DALLE PRESTAZIONI DI
SERVIZI

0710 VENDITA PUBBLICAZIONI E ALTRO MATERIALE

| | | | | | | | |
|-----------|-------------------------------|----|------------|------------|-----|------------|------------|
| TOTALE | VENDITA PUBBLICAZIONI E ALTRO | RS | --- | --- | --- | --- | --- |
| MATERIALE | | CP | 10.000.000 | 24.755.854 | --- | 24.755.854 | 14.755.854 |
| | | T | 10.000.000 | 24.755.854 | --- | 24.755.854 | --- |

0720 SEMINARIO INTERNAZIONALE (QUOTE ISCRIZ.)

| | | | | | | | |
|------------|--------------------------------|----|------------|------------|-----------|------------|---------|
| TOTALE | SEMINARIO INTERNAZIONALE (QUOT | RS | --- | --- | --- | --- | --- |
| E ISCRIZ.) | | CP | 15.000.000 | 12.480.000 | 2.874.314 | 15.354.314 | 354.314 |
| | | T | 15.000.000 | 12.480.000 | 2.874.314 | 15.354.314 | --- |

0730 SEMINARIO DI RESTAURO ARCHITETTONICO:
QUOTE DI ISCRIZIONE

| | | | | | | | |
|---------|--------------------------------|----|------------|------------|-----|------------|------------|
| TOTALE | SEMINARIO DI RESTAURO ARCHITET | RS | --- | --- | --- | --- | --- |
| TONICO: | QUOTE DI ISCRIZIONE | CP | 15.000.000 | 12.600.000 | --- | 12.600.000 | -2.400.000 |
| | | T | 15.000.000 | 12.600.000 | --- | 12.600.000 | --- |

0740 CORSO DI STORIA DELL'ARCHITETTURA:
QUOTE DI ISCRIZIONE

| | | | | | | | |
|--------|--------------------------------|----|------------|------------|-----------|------------|------------|
| TOTALE | CORSO DI STORIA DELL'ARCHITETT | RS | --- | --- | --- | --- | --- |
| URA: | QUOTE DI ISCRIZIONE | CP | 25.000.000 | 30.478.204 | 5.880.000 | 36.358.204 | 11.358.204 |
| | | T | 25.000.000 | 30.478.204 | 5.880.000 | 36.358.204 | --- |

0750 PROVENTI ENTRATE PALAZZO BARBARAN

| | | | | | | | |
|--------|--------------------------------|----|-------------|------------|-----|------------|-------------|
| TOTALE | PROVENTI ENTRATE PALAZZO BARBA | RS | --- | --- | --- | --- | --- |
| RAN | | CP | 100.000.000 | 63.152.730 | --- | 63.152.730 | -36.847.270 |
| | | T | 100.000.000 | 63.152.730 | --- | 63.152.730 | --- |

| | | | | | | | |
|----------|--------------------------------|----|-------------|-------------|-----------|-------------|-------------|
| TOTALE | CATEGORIA 7* - ENTRATE DERIVAN | RS | --- | --- | --- | --- | --- |
| TI DALLA | VENDITA DI BENI E DALLE PRESTA | CP | 165.000.000 | 143.466.788 | 8.754.314 | 152.221.102 | -12.778.898 |
| ZIONI DI | SERVIZI | T | 165.000.000 | 143.466.788 | 8.754.314 | 152.221.102 | --- |

CATEGORIA 9* - REDDITI E PROVENTI
PATRIMONIALI

| DESCRIZIONE | Residui | ! Num.! | Conto del | ! Determinazione! | ! Maggiori! |
|-------------|----------------|-------------------|-------------------|-------------------|--------------------|
| | ! conservati e | ! rif.! | tesoriere | ! dei residui! | ! o minori! |
| | ! stanziamenti | ! svol! | | ! Residui da | ! entrate! |
| | ! definitivi | ! gim.! | Riscossioni | ! riportare | ! |
| ! Codice | ! RS | ! Residui (A)! | ! Residui (B)! | ! Residui (C)! | ! Residui (D=B+C)! |
| | ! CP | ! Competenza (F)! | ! Competenza (G)! | ! Competenza (H)! | ! Compet. (I=G+H)! |
| | ! T | ! Totale (M)! | ! Totale (N)! | ! Residui al 31! | ! Accertamenti al! |
| | | | | ! dic. (O=C+H)! | ! 31 dic. (P=D+I)! |

0810 INTERESSI E PREMI SU TITOLI A REDDITO
FISSO (Q.P.)

| TOTALE | INTERESSI E PREMI SU TITOLI A REDDITO FISSO (Q.P.) | RS | --- | --- | --- | --- | --- |
|--------|--|----|------------|------------|-----|------------|-----------|
| | | CP | 11.000.000 | 19.745.428 | --- | 19.745.428 | 8.745.428 |
| | | T | 11.000.000 | 19.745.428 | --- | 19.745.428 | |

0820 INTERESSI ATTIVI SU MUTUI, DEPOSITI E
CONTI CORRENTI (Q.P.)

| TOTALE | INTERESSI ATTIVI SU MUTUI, DEPOSITI E CONTI CORRENTI (Q.P.) | RS | --- | --- | --- | --- | --- |
|--------|---|----|-----------|-----------|--------|-----------|-----------|
| | | CP | 5.000.000 | 7.162.605 | 61.138 | 7.223.743 | 2.223.743 |
| | | T | 5.000.000 | 7.162.605 | 61.138 | 7.223.743 | |

| TOTALE | CATEGORIA 8° - REDDITI E PROVE PATRIMONIALI | RS | --- | --- | --- | --- | --- |
|--------|---|----|------------|------------|--------|------------|------------|
| | | CP | 16.000.000 | 26.908.033 | 61.138 | 26.969.171 | 10.969.171 |
| | | T | 16.000.000 | 26.908.033 | 61.138 | 26.969.171 | |

CATEGORIA 10° - ENTRATE NON CLASSIFICABILI IN ALTRE VOCI

31010 ENTRATE DIVERSE VARIE

| TOTALE | ENTRATE DIVERSE VARIE | RS | --- | --- | --- | --- | --- |
|--------|-----------------------|----|-----------|-----------|-----------|------------|-----------|
| | | CP | 5.000.000 | 7.311.500 | 5.015.612 | 12.327.112 | 7.327.112 |
| | | T | 5.000.000 | 7.311.500 | 5.015.612 | 12.327.112 | |

| TOTALE | CATEGORIA 10° - ENTRATE NON CLASSIFICABILI IN ALTRE VOCI | RS | --- | --- | --- | --- | --- |
|--------|--|----|-----------|-----------|-----------|------------|-----------|
| | | CP | 5.000.000 | 7.311.500 | 5.015.612 | 12.327.112 | 7.327.112 |
| | | T | 5.000.000 | 7.311.500 | 5.015.612 | 12.327.112 | |

| TITOLO III - ALTRE ENTRATE | RS | --- | --- | --- | --- | --- | --- |
|----------------------------|----|-------------|-------------|------------|-------------|-----------|-----|
| | CP | 186.000.000 | 177.686.321 | 13.831.064 | 191.517.385 | 5.517.385 | |
| | T | 186.000.000 | 177.686.321 | 13.831.064 | 191.517.385 | | |

| DESCRIZIONE | Residui | Num. | Conto del | Determinazione | Maggiori | |
|-------------|--------------|-----------------|-----------------|-----------------|------------------|----------|
| | conservati e | !rif. | tesoriere | dei residui | o minori | |
| | Stanziamen | !svol | | Residui da | ! entrate | |
| | definitivi | !gin. | Riscossioni | riportare | | |
| !Codice | !RS | !Residui (A) | !Residui (B) | !Residui (C) | !Residui (D=B+C) | !(E-D-A) |
| | !CP | !Competenza (F) | !Competenza (G) | !Competenza (H) | !Compet. (I=G+H) | !(L-I-F) |
| | !T | !Totale (M) | !Totale (N) | !Residui al 31 | !Accertamenti al | |
| | | | | !dic. (O=C+H) | !31 dic. (P=D+I) | |

CATEGORIA 14^a - RISCOSSIONE DI CREDITI

1410 RISCOSSIONE DI CREDITI

| | | | | | | |
|--|--|----|------------|-----|------------|-----------------------|
| TOTALE | RISCOSSIONE DI CREDITI | RS | --- | --- | --- | --- |
| | | CP | 20.000.000 | --- | 15.000.000 | 15.000.000 -5.000.000 |
| | | T | 20.000.000 | --- | 15.000.000 | 15.000.000 |
| TOTALE | CATEGORIA 14 ^a - RISCOSSIONE DI | RS | --- | --- | --- | --- |
| | CREDITI | CP | 20.000.000 | --- | 15.000.000 | 15.000.000 -5.000.000 |
| | | T | 20.000.000 | --- | 15.000.000 | 15.000.000 |
| TITOLO IV - ENTRATE PER ALIENAZIONE DI | | RS | --- | --- | --- | --- |
| | BENI PATRIMONIALI E RISCOSSIONE DI | CP | 20.000.000 | --- | 15.000.000 | 15.000.000 -5.000.000 |
| | CREDITI | T | 20.000.000 | --- | 15.000.000 | 15.000.000 |

XIV LEGISLATURA - DISEGNI DI LEGGE E RELAZIONI - DOCUMENTI

| DESCRIZIONE | Residui | Num. | Conto del | Determinazione | Maggiori | |
|-------------|--------------|-----------------|-----------------|-----------------|------------------|---------|
| | conservati e | !rif. | tesoriere | dei residui | o minori | |
| | Stanziamen- | svol- | | Residui da | entrate | |
| | definitivi | gin. | Riscossioni | riportare | | |
| !Codice | !RS | !Residui (A) | !Residui (B) | !Residui (C) | !Residui (D=B+C) | (E=D-A) |
| | !CP | !Competenza (F) | !Competenza (G) | !Competenza (H) | !Compet. (I=G+H) | (L=I-P) |
| | !T | !Totale (N) | !Totale (N) | !Residui al | !Accertamenti al | |
| | | | | !dic. (O=C+H) | !dic. (P=D+I) | |

CATEGORIA 22* - ENTRATE AVENTI NATURA DI
PARTITE DI GIRO

72210 ERARIALI

| | | | | | | |
|-----------------|----|-------------|-------------|-----------|-------------|-------------|
| TOTALE ERARIALI | RS | 451.604 | 450.000 | --- | 450.000 | -1.604 |
| | CP | 200.000.000 | 172.517.403 | 6.861.000 | 179.378.403 | -20.621.597 |
| | T | 200.451.604 | 172.967.403 | 6.861.000 | 179.828.403 | |

72220 PREVIDENZIALI E ASSISTENZIALI

| | | | | | | |
|--------------------------------------|----|------------|------------|---------|------------|-------------|
| TOTALE PREVIDENZIALI E ASSISTENZIALI | RS | 1.306 | --- | --- | --- | -1.306 |
| | CP | 50.000.000 | 33.230.954 | 280.154 | 33.511.108 | -16.488.892 |
| | T | 50.001.306 | 33.230.954 | 280.154 | 33.511.108 | |

72230 FONDO ECONOMATO PICCOLE SPESE

| | | | | | | |
|--------------------------------------|----|-------------|------------|-----|------------|-------------|
| TOTALE FONDO ECONOMATO PICCOLE SPESE | RS | --- | --- | --- | --- | --- |
| | CP | 100.000.000 | 62.301.736 | --- | 62.301.736 | -37.698.264 |
| | T | 100.000.000 | 62.301.736 | --- | 62.301.736 | |

72240 BORSE DI STUDIO

| | | | | | | |
|------------------------|----|-----|-----|-----|-----|-----|
| TOTALE BORSE DI STUDIO | RS | --- | --- | --- | --- | --- |
| | CP | --- | --- | --- | --- | --- |
| | T | --- | --- | --- | --- | --- |

72250 ANTICIPI VARI

| | | | | | | |
|----------------------|----|-------------|-------------|-------------|-------------|------------|
| TOTALE ANTICIPI VARI | RS | 223.049.724 | 41.656.423 | 180.893.301 | 222.549.724 | -500.000 |
| | CP | 714.000.000 | 525.520.898 | 183.441.703 | 708.962.601 | -5.037.399 |
| | T | 937.049.724 | 567.177.321 | 364.335.004 | 931.512.325 | |

72260 RESTITUZIONE ANTICIPAZIONE PER PRESTITI
AL PERSONALE AI SENSI DELL'ART.16
D.P.R. 13.1.1990, N.43

| | | | | | | |
|---|----|-----|-----|-----|-----|-----|
| TOTALE RESTITUZIONE ANTICIPAZIONE PER PRESTITI AL PERSONALE AI SENSI DELL'ART 16 D.P.R. 13.1.1990, N.43 | RS | --- | --- | --- | --- | --- |
| | CP | --- | --- | --- | --- | --- |
| | T | --- | --- | --- | --- | --- |

| DESCRIZIONE | RS | Residui (A) | Residui (B) | Residui (C) | Residui (D=B+C) | (E=D-A) |
|--|-----|-----------------|-----------------|-----------------------------|----------------------------------|-------------|
| !Codice | !CP | !Competenza (F) | !Competenza (G) | !Competenza (H) | !Compet. (I=G+H) | (L=I-F) |
| | !T | !Totale (M) | !Totale (N) | !Residui al 31 dic. (O=C+H) | !Accertamenti al 31 dic. (P=D+I) | |
| TOTALE CATEGORIA 22* - ENTRATE AVENTI NATURA DIPARTITE DI GIRO | RS | 223.502.634 | 42.106.423 | 180.893.301 | 222.999.724 | -502.910 |
| | CP | 1.064.000.000 | 793.570.991 | 190.582.857 | 984.153.848 | -79.846.152 |
| | T | 1.287.502.634 | 835.677.414 | 371.476.158 | 1.207.153.572 | |
| TITOLO VII - PARTITE DI GIRO | RS | 223.502.634 | 42.106.423 | 180.893.301 | 222.999.724 | -502.910 |
| | CP | 1.064.000.000 | 793.570.991 | 190.582.857 | 984.153.848 | -79.846.152 |
| | T | 1.287.502.634 | 835.677.414 | 371.476.158 | 1.207.153.572 | |
| TOTALE ENTRATE | RS | 1.601.534.879 | 1.060.558.668 | 515.493.301 | 1576051969 | -25.502.910 |
| | CP | 3.496.200.000 | 2.318.287.312 | 942.413.921 | 3.260.701.233 | 23549876 |
| | T | 5.097.734.879 | 3.378.845.980 | 1.457.907.222 | 4836753202 | |

CONTO DEL BILANCIO - ESERCIZIO 1999

GESTIONE DELLE SPESE

| DESCRIZIONE | Codice | Residui | Num. | Conto del | Determinazione | Impegni | Minori |
|-------------|--------|----------------|----------------|----------------|-----------------|-----------------|---------------|
| | | conservati e | !rif.! | tesoriere | ! dei residui ! | ! Residui da ! | ! residui o ! |
| | | !Stanziamen- | !svol- | Pagamenti | ! Residui da ! | ! Residui da ! | ! economie ! |
| | | ! definitivi ! | ! gim. ! | | ! riportare ! | | |
| | | RS | Residui (A) | Residui (B) | Residui (C) | Residui (D=B+C) | (E=A-D) |
| | | CP | Competenza (F) | Competenza (G) | Competenza (H) | Compet. (I=G+H) | (L=F-I) |
| | | T | Totale (N) | Totale (N) | Residui al 31 | Impegni al 31 | |
| | | | | | dic. (O=C+H) | dic. (P=D+I) | |

CATEGORIA 1^a - SPESE PER GLI ORGANI DELL'ENTE

| | | | | | | | |
|---------|---|----|------------|------------|-----|------------|--------|
| 1010010 | INDENNITA' E RIMBORSO SPESE AL PRESIDENTE ED AI COMPONENTI IL CONSIGLIO SCIENTIFICO | RS | 800.000 | 745.633 | --- | 745.633 | 54.367 |
| | | CP | 29.300.000 | 29.204.480 | --- | 29.204.480 | 95.520 |
| | | T | 30.100.000 | 29.950.113 | --- | 29.950.113 | |

| | | | | | | | |
|---------|--|----|------------|-----------|------------|------------|-----------|
| 1010020 | COMPENSI, INDENNITA' E RIMBORSI AI COMPONENTI GLI ORGANI COLLEGIALI DI AMMINISTRAZIONE | RS | 12.399.671 | 1.444.265 | 10.955.406 | 12.399.671 | --- |
| | | CP | 10.000.000 | 398.500 | 7.100.000 | 7.498.500 | 2.501.500 |
| | | T | 22.399.671 | 1.842.765 | 18.055.406 | 19.898.171 | |

| | | | | | | | |
|---------|--|----|------------|------------|---------|------------|---------|
| 1010030 | COMPENSI, INDENNITA' E RIMBORSI AI COMPONENTI IL COLLEGIO DEI REVISORI DEI CONTI | RS | 946.000 | 920.000 | --- | 920.000 | 26.000 |
| | | CP | 14.000.000 | 12.666.900 | 826.000 | 13.492.900 | 307.100 |
| | | T | 14.946.000 | 13.586.900 | 826.000 | 14.412.900 | |

| | | | | | | | |
|---------|--------------------------------------|----|-----|-----|-----|-----|-----|
| 1010040 | COMPENSO PER IL DIRETTORE DEL CENTRO | RS | --- | --- | --- | --- | --- |
| | | CP | --- | --- | --- | --- | --- |
| | | T | --- | --- | --- | --- | --- |

| | | | | | | | |
|--------|---|----|------------|------------|------------|------------|-----------|
| TOTALE | CATEGORIA 1 ^a - SPESE PER GLI ORGANI DELL'ENTE | RS | 14.145.671 | 3.109.898 | 10.955.406 | 14.065.304 | 80.367 |
| | | CP | 53.300.000 | 42.269.880 | 7.926.000 | 50.195.880 | 3.104.120 |
| | | T | 67.445.671 | 45.379.778 | 18.881.406 | 64.261.184 | |

CATEGORIA 2^a - ONERI PER IL PERSONALE IN ATTIVITA' DI SERVIZIO

XIV LEGISLATURA - DISEGNI DI LEGGE E RELAZIONI - DOCUMENTI

| DESCRIZIONE | RS | Residui (A) | Residui (B) | Residui (C) | Residui (D=B+C) | Residui (E=A-D) |
|---|----|----------------|----------------|----------------------------|----------------------------|-----------------|
| | | Competenza (F) | Competenza (G) | Competenza (H) | Compet. (I=G+H) | Compet. (L=F-I) |
| Codice | T | Totale (N) | Totale (N) | Residui al 31 dic. (O=C+H) | Impegni al 31 dic. (P=D+I) | |
| 1020010 STIPENDI ED ALTRI ASSEGNI FISSI AL PERSONALE | RS | 31.646.985 | 24.937.574 | --- | 24.937.574 | 6.709.411 |
| | CP | 340.000.000 | 331.627.739 | 8.372.261 | 340.000.000 | --- |
| | T | 371.646.985 | 356.565.313 | 8.372.261 | 364.937.574 | |
| 1020020 COMPENSI PER IL LAVORO STRAORDINARIO E FONDO INCENTIVANTE PRODUTTIVITA' | RS | 18.786.082 | 15.369.699 | --- | 15.369.699 | 3.416.383 |
| | CP | 50.000.000 | 24.044.512 | 25.955.488 | 50.000.000 | --- |
| | T | 68.786.082 | 39.414.211 | 25.955.488 | 65.369.699 | |
| 1020030 INDENNITA' E RIMBORSI SPESE TRASPORTO PER MISSIONI ALL'INTERNO | RS | --- | --- | --- | --- | --- |
| | CP | 3.000.000 | 1.191.395 | --- | 1.191.395 | 1.808.605 |
| | T | 3.000.000 | 1.191.395 | --- | 1.191.395 | |
| 1020040 INDENNITA' E RIMBORSI SPESE TRASPORTO PER MISSIONI ALL'ESTERO | RS | --- | --- | --- | --- | --- |
| | CP | 5.000.000 | 137.515 | --- | 137.515 | 4.862.485 |
| | T | 5.000.000 | 137.515 | --- | 137.515 | |
| 1020050 ONERI PREVIDENZIALI E ASSISTENZIALI A CARICO DELL'ENTE | RS | 25.764.704 | 21.229.572 | --- | 21.229.572 | 4.535.132 |
| | CP | 120.000.000 | 77.440.465 | 27.559.535 | 105.000.000 | 15.000.000 |
| | T | 145.764.704 | 98.670.037 | 27.559.535 | 126.229.572 | |
| 1020060 CORSI PER IL PERSONALE E PARTECIPAZIONE ALLE SPESE PER CORSI INDETTI DA ENTI, ISTITUZIONI E AMMINISTRAZIONI VARIE | RS | 660.000 | --- | 660.000 | 660.000 | --- |
| | CP | 2.000.000 | --- | --- | --- | 2.000.000 |
| | T | 2.660.000 | --- | 660.000 | 660.000 | |
| TOTALE CATEGORIA 2° - ONERI PER IL PERSONALE IN ATTIVITA' DI SERVIZIO | RS | 76.857.771 | 61.536.845 | 660.000 | 62.196.845 | 14.660.926 |
| | CP | 529.000.000 | 434.441.626 | 61.887.284 | 496.328.910 | 23.671.090 |
| | T | 596.857.771 | 495.978.471 | 62.547.284 | 558.525.755 | |

XIV LEGISLATURA — DISEGNI DI LEGGE E RELAZIONI — DOCUMENTI

| DESCRIZIONE | Residui | Conto del | Determinazione | Minori |
|-------------|----------------------|-------------------|------------------|--------------------|
| | !caservati e !rif.! | tesoriere | ! dei residui ! | !residui c |
| | !Stanzamenti !svol! | Pagamenti | ! Residui da ! | !economie |
| | ! definitivi !gin.! | | ! riportare ! | |
| !Codice | !ES ! Residui (A)! | ! Residui (B) ! | ! Residui (C)! | ! Residui (D=B+C)! |
| | !CP !Competenza (F)! | !Competenza (G) ! | !Competenza (H)! | !Compet. (I=G+H)! |
| | !T ! Totale (N)! | ! Totale (N) ! | !Residui al 31! | !Impegni al 31 ! |
| | ! ! ! ! | ! ! ! ! | !dic. (O=C+H)! | !dic. (P=D+I) ! |

CATEGORIA 4* - SPESE PER L'ACQUISTO DI
BENI DI CONSUMO E DI SERVIZI

| | | | | | | |
|---------|---|---|---|-------------------------------------|---|-------------------------|
| 1040010 | ACQUISTO DI LIBRI, RIVISTE, GIORNALI ED ALTRE PUBBLICAZIONI (UFFICI V.CAP.10505) | RS --- CP 2.000.000 T 2.000.000 | --- 1.323.428 1.323.428 | --- --- --- | --- 1.323.428 ✓ 1.323.428 | --- 676.572 --- |
| 1040020 | ACQUISTO DI MATERIALE DI CONSUMO E NOLEGGIO DI MATERIALE TECNICO | RS --- CP 23.500.000 T 23.500.000 | --- 22.903.491 22.903.491 | --- 595.663 595.663 | --- 23.499.154 ✓ 23.499.154 | --- 846 --- |
| 1040030 | MANUTENZIONE APPARECCHIATURE SCIENTIFICHE E D'UFFICIO | RS 3.600.000 CP 22.000.000 T 25.600.000 | 3.600.000 21.646.529 25.246.529 | --- 15.465 15.465 | 3.600.000 ✓ 21.661.994 25.261.994 | --- 338.006 --- |
| 1040040 | SPESE DI RAPPRESENTANZA | RS --- CP 2.000.000 T 2.000.000 | --- 837.500 837.500 | --- --- --- | --- 837.500 ✓ 837.500 | --- 1.162.500 --- |
| 1040050 | FITTO LOCALI | RS 98.679.609 CP 52.000.000 T 150.679.609 | 93.025.000 48.000.000 141.025.000 | 5.654.609 4.000.000 9.654.609 | 98.679.609 ✓ 52.000.000 150.679.609 | --- --- --- |
| 1040060 | MANUTENZIONE, RIPARAZIONE E ADATTAMENTO DI LOCALI E RELATIVI IMPIANTI | RS 4.046.660 CP 33.000.000 T 37.046.660 | 3.770.660 30.118.962 33.889.622 | 276.000 2.615.886 2.891.886 | 4.046.660 ✓ 32.734.848 36.781.508 | --- 265.150 --- |

XIV LEGISLATURA — DISEGNI DI LEGGE E RELAZIONI — DOCUMENTI

| DESCRIZIONE | | Residui | Num. | Conto del | Determinazione | Minori |
|--|-----|----------------|----------------|----------------|-----------------|-----------|
| | | conservati e | !rif.! | tesoriere | dei residui | Impegni |
| | | Stanzamenti | !svol! | Residui da | Residui da | economie |
| | | definitivi | !gin.! | Pagamenti | riportare | |
| !Codice | !RS | Residui (A) | Residui (B) | Residui (C) | Residui (D=B+C) | (E=A-D) |
| | !CP | Competenza (P) | Competenza (G) | Competenza (B) | Compet. (I=G+H) | (L=P-I) |
| | !T | Totale (M) | Totale (N) | Residui al 31 | Impegni al 31 | |
| | | | | !dic. (O=C+H) | !dic. (P=O+I) | |
| 1040070 SPESE POSTALI E TELEGRAFICHE | RS | --- | --- | --- | --- | --- |
| | CP | 59.000.000 | 57.271.670 | --- | 57.271.670 | 1.728.330 |
| | T | 59.000.000 | 57.271.670 | --- | 57.271.670 | |
| 1040080 CONSUMI IDRICI ED ENERGETICI E RISCALDAMENTO LOCALI | RS | --- | --- | --- | --- | --- |
| | CP | 53.000.000 | 46.277.000 | 6.723.000 | 53.000.000 | --- |
| | T | 53.000.000 | 46.277.000 | 6.723.000 | 53.000.000 | |
| 1040088 COLLABORAZIONE SCIENTIFICA ED ORGANIZZATIVA | RS | 8.392.540 | 8.243.941 | --- | 8.243.941 | 148.599 |
| | CP | 58.000.000 | 55.009.495 | 2.152.283 | 57.161.778 | 838.222 |
| | T | 66.392.540 | 63.253.436 | 2.152.283 | 65.405.719 | |
| 1040089 TRASPORTI, FACCHINAGGI, PULIZIE E SORVEGLIANZA | RS | 36.159.060 | 29.541.060 | 6.618.000 | 36.159.060 | --- |
| | CP | 70.000.000 | 53.791.960 | 15.735.200 | 69.527.160 | 472.840 |
| | T | 106.159.060 | 83.333.020 | 22.353.200 | 105.686.220 | |
| 1040090 PREMI DI ASSICURAZIONE | RS | --- | --- | --- | --- | --- |
| | CP | 12.000.000 | 9.607.110 | --- | 9.607.110 | 2.392.890 |
| | T | 12.000.000 | 9.607.110 | --- | 9.607.110 | |
| 1040093 SPESE DI TRASFERIMENTO E INSEDIAMENTO NELLA SEDE DI PALAZZO BARBARAN DA PORTO. SPESE FINANZIATE IN QUOTA CON CONTRIBUTI DI ENTI VARI (V.CAP. 20660 P.A.) | RS | 273.965.075 | 209.107.954 | 64.857.121 | 273.965.075 | --- |
| | CP | 300.000.000 | 197.182.966 | 102.817.034 | 300.000.000 | --- |
| | T | 573.965.075 | 406.290.920 | 167.674.155 | 573.965.075 | |
| TOTALE CATEGORIA 4' - SPESE PER L'ACQ VISTO DI BENI DI CONSUMO E DI SERVIZI | RS | 424.842.944 | 347.288.615 | 77.405.730 | 424.694.345 | 148.599 |
| | CP | 686.500.000 | 543.970.111 | 134.654.531 | 678.624.642 | 7.875.358 |
| | T | 1.111.342.944 | 891.258.726 | 212.060.261 | 1.103.318.987 | |

XIV LEGISLATURA - DISEGNI DI LEGGE E RELAZIONI - DOCUMENTI

| DESCRIZIONE | Residui | Num. | Conto del | Determinazione | Minori | |
|-------------|--------------|-----------------|-----------------|-----------------|------------------|-----------|
| | conservati e | trif. | tesoriere | dei residui | Impegni | residui o |
| | Stanziamen- | svol- | Residui da | Residui da | economiche | |
| | definitivi | gin. | Pagamenti | riportare | | |
| !Codice | !RS | !Residui (A) | !Residui (B) | !Residui (C) | !Residui (D=B+C) | (E=A-D) |
| | !CP | !Competenza (F) | !Competenza (G) | !Competenza (H) | !Compet. (I=G+H) | (L=F-I) |
| | !T | !Totale (M) | !Totale (N) | !Residui al 31 | !Impegni al 31 | |
| | | | | !dic. (O=C+H) | !dic. (P=D+I) | |

CATEGORIA 5^a - SPESE PER PRESTAZIONI
ISTITUZIONALI

| | | | | | | |
|--|----|-------------|------------|------------|-------------|-----------|
| 1050005 ACQUISTO DI LIBRI, RIVISTE, GIORNALI ED ALTRE PUBBLICAZIONI (UFFICI V.CAP. 10410) | RS | 8.511.194 | 8.511.194 | --- | 8.511.194 | --- |
| | CP | 35.000.000 | 29.889.550 | 4.000 | 29.893.550 | 5.106.450 |
| | T | 43.511.194 | 38.400.744 | 4.000 | 38.404.744 | |
| 1050010 ACQUISTO E RESTAURO LIBRI ANTICHI | RS | 16.330.441 | 3.764.205 | 12.566.236 | 16.330.441 | --- |
| | CP | 10.000.000 | --- | 10.000.000 | 10.000.000 | --- |
| | T | 26.330.441 | 3.764.205 | 22.566.236 | 26.330.441 | |
| 1050015 BIBLIOTECA: SVILUPPO RACCOLTA LIBRARIA (V.CAP.20630 P.A. QUOTA PARTE) | RS | --- | --- | --- | --- | --- |
| | CP | --- | --- | --- | --- | --- |
| | T | --- | --- | --- | --- | --- |
| 1050020 COLLANA DI FONTI PER LA STORIA DELL'ARCHITETTURA (V.CAP.20680 P.A.) | RS | 22.337.120 | --- | 22.337.120 | 22.337.120 | --- |
| | CP | --- | --- | --- | --- | --- |
| | T | 22.337.120 | --- | 22.337.120 | 22.337.120 | |
| 1050025 FOTOTECA E DIAFANOTECA | RS | --- | --- | --- | --- | --- |
| | CP | 15.000.000 | 5.957.733 | 7.680.000 | 13.637.733 | 1.362.267 |
| | T | 15.000.000 | 5.957.733 | 7.680.000 | 13.637.733 | |
| 1050030 MUSEO VIRTUALE PALLADIANO: SPESE FINANZIATE CON CONTRIBUTI DA ENTI VARI (V.CAP.20650 P.A.) | RS | 123.438.400 | 32.200.000 | 91.238.400 | 123.438.400 | --- |
| | CP | --- | --- | --- | --- | --- |
| | T | 123.438.400 | 32.200.000 | 91.238.400 | 123.438.400 | |

XIV LEGISLATURA — DISEGNI DI LEGGE E RELAZIONI — DOCUMENTI

| DESCRIZIONE | RS | Residui (A) | Residui (B) | Residui (C) | Residui (D=B+C) | Minori |
|--|-----|-----------------|-----------------|-----------------|------------------|-------------|
| | | CP | CP | CP | CP | residui o |
| !Codice | !RS | !Competenza (F) | !Competenza (G) | !Competenza (H) | !Compet. (I=G+H) | !residui o! |
| | !T | !Totale (N) | !Totale (N) | !Residui al 31 | !Impegni al 31 | !economie! |
| | | | | !dic. (O=C+H) | !dic. (P=D+I) | |
| 1050037 SEMINARIO SUL RESTAURO ARCHITETTONICO | RS | --- | --- | --- | --- | --- |
| | CP | 28.000.000 | 22.213.295 | --- | 22.213.295 | 5.786.705 |
| | T | 28.000.000 | 22.213.295 | --- | 22.213.295 | |
| 1050038 COLLABORAZIONE SCUOLA NORMALE SUPERIORE DI PISA PER COMPUTERIZZAZIONE TRATTATI DI ARCHITETTURA | RS | 19.683.100 | 6.683.100 | 13.000.000 | 19.683.100 | --- |
| | CP | 10.000.000 | --- | 10.000.000 | 10.000.000 | --- |
| | T | 29.683.100 | 6.683.100 | 23.000.000 | 29.683.100 | |
| 1050045 BORSE DI STUDIO A FAVORE DI GIOVANI LAUREATI PER ATTIVITA' SCIENTIFICA | RS | --- | --- | --- | --- | --- |
| | CP | --- | --- | --- | --- | --- |
| | T | --- | --- | --- | --- | --- |
| 1050050 BORSA DI STUDIO IN MEMORIA DEL PRESIDENTE ONORARIO DEL CENTRO AVV. G. CAPPELLETTI | RS | --- | --- | --- | --- | --- |
| | CP | 500.000 | 500.000 | --- | 500.000 | --- |
| | T | 500.000 | 500.000 | --- | 500.000 | --- |
| 1050055 ANNALI DI ARCHITETTURA, ATTI DEI SEMINARI E ALTRE PUBBLICAZIONI (RED. E STAMPA) | RS | 2.045.721 | --- | 2.045.721 | 2.045.721 | --- |
| | CP | 104.500.000 | 41.915.430 | 62.584.570 | 104.500.000 | --- |
| | T | 106.545.721 | 41.915.430 | 64.630.291 | 106.545.721 | |
| 1050060 NOVUM CORPUS PALLADIANUM | RS | 11.272.269 | --- | 11.272.269 | 11.272.269 | --- |
| | CP | --- | --- | --- | --- | --- |
| | T | 11.272.269 | --- | 11.272.269 | 11.272.269 | --- |

XIV LEGISLATURA — DISEGNI DI LEGGE E RELAZIONI — DOCUMENTI

| DESCRIZIONE | RS | Residui (A) | Residui (B) | Residui (C) | Residui (D=B+C) | (E=A-D) |
|---|----|----------------|----------------|----------------------------|----------------------------|------------|
| | | Competenza (P) | Competenza (G) | Competenza (H) | Compet. (I=G+H) | (L=P-I) |
| Codice | T | Totale (M) | Totale (N) | Residui al 31 dic. (O=C+H) | Impegni al 31 dic. (P=D+I) | |
| 1050065 BORSE DI STUDIO FINANZIATE DA ENTI VARI | RS | 4.561.570 | 4.561.570 | --- | 4.561.570 | --- |
| | CP | 30.000.000 | 16.800.000 | --- | 16.800.000 | 13.200.000 |
| | T | 34.561.570 | 21.361.570 | --- | 21.361.570 | |
| TOTALE CATEGORIA 5 ^a - SPESE PER PRESTAZIONI ISTITUZIONALI | RS | 625.546.111 | 440.462.649 | 185.073.062 | 625.535.711 | 10.400 |
| | CP | 973.900.000 | 741.132.641 | 205.937.869 | 947.070.510 | 26.829.490 |
| | T | 1.599.446.111 | 1.181.595.290 | 391.010.931 | 1.572.606.221 | |
| CATEGORIA 7 ^a - ONERI FINANZIARI | | | | | | |
| 1070010 INTERESSI PASSIVI | RS | --- | --- | --- | --- | --- |
| | CP | 500.000 | --- | --- | --- | 500.000 |
| | T | 500.000 | --- | --- | --- | |
| 1070720 SPESE E COMMISSIONI BANCARIE | RS | --- | --- | --- | --- | --- |
| | CP | 2.000.000 | 181.639 | --- | 181.639 | 1.818.361 |
| | T | 2.000.000 | 181.639 | --- | 181.639 | |
| TOTALE CATEGORIA 7 ^a - ONERI FINANZIARI | RS | --- | --- | --- | --- | --- |
| | CP | 2.500.000 | 181.639 | --- | 181.639 | 2.318.361 |
| | T | 2.500.000 | 181.639 | --- | 181.639 | |
| CATEGORIA 8 ^a - ONERI TRIBUTARI | | | | | | |
| 1080010 IMPOSTE, TASSE E TRIBUTI VARI | RS | --- | --- | --- | --- | --- |
| | CP | 7.000.000 | 6.326.447 | --- | 6.326.447 | 673.553 |
| | T | 7.000.000 | 6.326.447 | --- | 6.326.447 | |
| TOTALE CATEGORIA 8 ^a - ONERI TRIBUTARI | RS | --- | --- | --- | --- | --- |
| | CP | 7.000.000 | 6.326.447 | --- | 6.326.447 | 673.553 |
| | T | 7.000.000 | 6.326.447 | --- | 6.326.447 | |
| CATEGORIA 10 ^a - SPESE NON CLASSIFICABILI IN ALTRE VOCI | | | | | | |

XIV LEGISLATURA — DISEGNI DI LEGGE E RELAZIONI — DOCUMENTI

| DESCRIZIONE | RS | Residui (A) | Residui (B) | Residui (C) | Residui (D=B+C) | (E=A-D) |
|---|----|---------------|---------------|----------------------------|----------------------------|------------|
| | | | | | | |
| Codice | T | Totale (N) | Totale (N) | Residui al 31 dic. (O=C+H) | Impegni al 31 dic. (P=D+I) | |
| 1100010 FONDI DI RISERVA | RS | --- | --- | --- | --- | --- |
| | CP | --- | --- | --- | --- | --- |
| | T | --- | --- | --- | --- | --- |
| 1100020 SPESE DIVERSE VARIE | RS | 3.700.000 | 1.700.000 | 934.552 | 2.634.552 | 1.065.448 |
| | CP | 47.000.000 | 43.273.152 | 2.491.020 | 45.764.172 | 1.235.828 |
| | T | 50.700.000 | 44.973.152 | 3.425.572 | 48.398.724 | |
| 1100030 FONDO DI RISERVA DI CASSA | RS | --- | --- | --- | --- | --- |
| | CP | --- | --- | --- | --- | --- |
| | T | --- | --- | --- | --- | --- |
| TOTALE CATEGORIA 10* - SPESE NON CLASSIFICABILI IN ALTRE VOCI | RS | 3.700.000 | 1.700.000 | 934.552 | 2.634.552 | 1.065.448 |
| | CP | 47.000.000 | 43.273.152 | 2.491.020 | 45.764.172 | 1.235.828 |
| | T | 50.700.000 | 44.973.152 | 3.425.572 | 48.398.724 | |
| TITOLO I - SPESE CORRENTI | RS | 1.145.092.497 | 854.098.007 | 275.028.750 | 1.129.126.757 | 15.965.740 |
| | CP | 2.290.200.000 | 1.811.595.496 | 412.896.704 | 2.224.492.200 | 65.707.800 |
| | T | 3.435.292.497 | 2.665.693.503 | 687.925.454 | 3.353.618.957 | |

| DESCRIZIONE | Residui | Num. | Conto del | Determinazione | Minori | |
|-------------|-------------------|-------|----------------|----------------|-----------------|---------|
| | conservati e | rif. | tesoriere | dei residui | residui o | |
| | stanziamenti | svol. | Pagamenti | Residui da | economie | |
| | definitivi | gin. | | riportare | | |
| Codice | RS Residui (A) | | Residui (B) | Residui (C) | Residui (D=B+C) | (E=A-D) |
| | CP Competenza (F) | | Competenza (G) | Competenza (H) | Compet. (I=G+H) | (L=P-I) |
| | T Totale (N) | | Totale (N) | Residui al 31 | Impegni al 31 | |
| | | | | dic. (O=C+H) | dic. (P=D+I) | |

CATEGORIA 12^a - ACQUISIZIONI DI IMMOBILIZZAZIONI TECNICHE

| | | | | | | |
|--|----|-------------|------------|------------|-------------|-------|
| 2120010 ACQUISTO DI ATTREZZATURE E SPESE STRAORDINARIE D'ARREDAMENTO | RS | 26.321.543 | 24.783.760 | 1.531.783 | 26.315.543 | 6.000 |
| | CP | 55.000.000 | 50.286.270 | 4.713.730 | 55.000.000 | --- |
| | T | 81.321.543 | 75.070.030 | 6.245.513 | 81.315.543 | --- |
| 2120020 BIBLIOTECA: ALLESTIMENTO ATTREZZATURE (V.CAP. 20630 P.A. IN QUOTA PARTE) | RS | 60.000.000 | 9.079.680 | 50.920.320 | 60.000.000 | --- |
| | CP | --- | --- | --- | --- | --- |
| | T | 60.000.000 | 9.079.680 | 50.920.320 | 60.000.000 | --- |
| TOTALE CATEGORIA 12 ^a - ACQUISIZIONI DI IMMOBILIZZAZIONI TECNICHE | RS | 86.321.543 | 33.863.440 | 52.452.103 | 86.315.543 | 6.000 |
| | CP | 55.000.000 | 50.286.270 | 4.713.730 | 55.000.000 | --- |
| | T | 141.321.543 | 84.149.710 | 57.165.833 | 141.315.543 | --- |

CATEGORIA 14^a - CONCESSIONE DI CREDITI ED ANTICIPAZIONI

| | | | | | | |
|--|----|------------|------------|-----|------------|-----------|
| 2140010 CESSIONE DI CREDITI ED ANTICIPAZIONI | RS | --- | --- | --- | --- | --- |
| | CP | 20.000.000 | 15.000.000 | --- | 15.000.000 | 5.000.000 |
| | T | 20.000.000 | 15.000.000 | --- | 15.000.000 | --- |
| TOTALE CATEGORIA 14 ^a - CONCESSIONE DI CREDITI ED ANTICIPAZIONI | RS | --- | --- | --- | --- | --- |
| | CP | 20.000.000 | 15.000.000 | --- | 15.000.000 | 5.000.000 |
| | T | 20.000.000 | 15.000.000 | --- | 15.000.000 | --- |

CATEGORIA 15^a - INDENNITA' DI ANZIANITA' E SIMILARI AL PERSONALE CESSATO DAL SERVIZIO E IN ATTIVITA'

XIV LEGISLATURA — DISEGNI DI LEGGE E RELAZIONI — DOCUMENTI

| DESCRIZIONE | RS | Residui (A) | Residui (B) | Residui (C) | Residui (D=B+C) | (E=A-D) |
|---|-----|-----------------|-----------------|-----------------------------|-----------------------------|-----------|
| !Codice | !CP | !Competenza (F) | !Competenza (G) | !Competenza (H) | !Compet. (I=G+H) | ! (L=F-I) |
| | !T | !Totale (M) | !Totale (N) | !Residui al 31 dic. (O=C+H) | !Impegni al 31 dic. (P=D+I) | |
| 2150010 FONDO INDENNITA' DI LIQUIDAZIONE | RS | --- | --- | --- | --- | --- |
| | CP | 67.000.000 | --- | 67.000.000 | 67.000.000 | --- |
| | T | 67.000.000 | --- | 67.000.000 | 67.000.000 | --- |
| TOTALE CATEGORIA 15 ^a - INDENNITA' DI ANZIANITA' E SIMILARI AL PERSONALE CESSATO DAL SERVIZIO E IN ATTIVITA' | RS | --- | --- | --- | --- | --- |
| | CP | 67.000.000 | --- | 67.000.000 | 67.000.000 | --- |
| | T | 67.000.000 | --- | 67.000.000 | 67.000.000 | --- |
| TITOLO II - SPESE IN CONTO CAPITALE | RS | 86.321.543 | 33.863.440 | 52.452.103 | 86.315.543 | 6.000 |
| | CP | 142.000.000 | 65.286.270 | 71.713.730 | 137.000.000 | 5.000.000 |
| | T | 228.321.543 | 99.149.710 | 124.165.833 | 223.315.543 | |

XIV LEGISLATURA — DISEGNI DI LEGGE E RELAZIONI — DOCUMENTI

| DESCRIZIONE | RS | CP | T | Residui | Conto del | Determinazione | Minori |
|-------------|----|----|---|----------------|----------------|----------------|-----------------|
| | | | | conservati e | tesoriere | dei residui | residui o |
| | | | | Stanzamenti | Pagamenti | Residui da | economie |
| | | | | definitivi | | riportare | |
| Codice | RS | CP | T | Residui (A) | Residui (B) | Residui (C) | Residui (D=B+C) |
| | | | | Competenza (F) | Competenza (G) | Competenza (H) | Compet. (I=G+H) |
| | | | | Totale (M) | Totale (N) | Residui al 31 | Impegni al 31 |
| | | | | | | dic. (O=C+H) | dic. (P=D+I) |

CATEGORIA 21* - SPESE AVVENTI NATURA DI
PARTITE DI GIRO

| | | | | | | | |
|---|----|-------------|-------------|-------------|-------------|------------|-----|
| 4210010 ERARIALI | RS | 16.924.000 | 16.924.000 | --- | 16.924.000 | --- | --- |
| | CP | 200.000.000 | 142.950.000 | 36.428.403 | 179.378.403 | 20.621.597 | --- |
| | T | 216.924.000 | 159.874.000 | 36.428.403 | 196.302.403 | --- | --- |
| 4210020 PREVIDENZIALI E ASSISTENZIALI | RS | 4.393.076 | 4.393.076 | --- | 4.393.076 | --- | --- |
| | CP | 50.000.000 | 29.022.466 | 4.488.642 | 33.511.108 | 16.488.892 | --- |
| | T | 54.393.076 | 33.415.542 | 4.488.642 | 37.904.184 | --- | --- |
| 4210030 FONDO ECONOMATO PICCIOEL SPESE | RS | --- | --- | --- | --- | --- | --- |
| | CP | 100.000.000 | 62.301.736 | --- | 62.301.736 | 37.698.264 | --- |
| | T | 100.000.000 | 62.301.736 | --- | 62.301.736 | --- | --- |
| 4210004 BORSE DI STUDIO | RS | --- | --- | --- | --- | --- | --- |
| | CP | --- | --- | --- | --- | --- | --- |
| | T | --- | --- | --- | --- | --- | --- |
| 4210050 ANTICIPI VARI | RS | 133.022.323 | 79.398.987 | 53.122.636 | 132.521.623 | 500.700 | --- |
| | CP | 714.000.000 | 279.012.502 | 429.950.099 | 708.962.601 | 5.037.399 | --- |
| | T | 847.022.323 | 358.411.489 | 483.072.735 | 841.484.224 | --- | --- |
| 4210060 RESTITUZIONE ANTICIPAZIONE PE PRESTITI AL PERSONALE AI SENSI DELL'ART.16 D.P.R. 13.01.1.990, N.43 | RS | --- | --- | --- | --- | --- | --- |
| | CP | --- | --- | --- | --- | --- | --- |
| | T | --- | --- | --- | --- | --- | --- |

| DESCRIZIONE | | Residui (A) | Residui (B) | Residui (C) | Residui (D=B+C) | (E=A-D) |
|---|----------------|----------------|----------------------------|----------------------------|-----------------|-----------|
| Codice | Competenza (F) | Competenza (G) | Competenza (H) | Compet. (I=G+H) | (L=P-I) | |
| T | Totale (M) | Totale (N) | Residui al 31 dic. (O=C+H) | Impegni al 31 dic. (P=D+I) | | |
| TOTALE CATEGORIA 21 ^a - SPESE AVENTI N | RS | 154.339.399 | 100.716.063 | 53.122.636 | 153.838.699 | 500.70 |
| ATURA DI PARTITE DI GIRO | CP | 1.064.000.000 | 513.286.704 | 470.867.144 | 984.153.848 | 79.846.15 |
| | T | 1.218.339.399 | 614.002.767 | 523.989.780 | 1.137.992.547 | |
| TITOLO IV - PARTITE DI GIRO | RS | 154.339.399 | 100.716.063 | 53.122.636 | 153.838.699 | 500.70 |
| | CP | 1.064.000.000 | 513.286.704 | 470.867.144 | 984.153.848 | 79.846.15 |
| | T | 1.218.339.399 | 614.002.767 | 523.989.780 | 1.137.992.547 | |
| TOTALE SPESE | RS | 1.385.753.439 | 988.677.510 | 380.603.489 | 1.369.280.999 | 16.472.44 |
| | CP | 3496200000 | 2.390.168.470 | 955.477.578 | 3.345.646.048 | 1505539 |
| | T | 4.931.953.439 | 3.378.845.980 | 1.336.081.067 | 4.714.927.047 | |

CARIVERONA BANCA S.P.A.

UFFICIO TESORERIE DI VI - VIA BATTISTI 611 CENTRO STUDI ARCH. A. PALLADIO


ESERCIZIO 1999

R E N D I C O N T O D I C A S S A

| | | |
|--|----|---------------|
| FONDO DI CASSA DELL'ESERCIZIO 1998 | L. | 373.952.245 |
| REV. RISCOSE FINO AL N. 90445 - BOLL. EMESSE FINO AL N. 90457 - C/O COMPETENZA | L. | 2.318.287.512 |
| - C/O RESIDUO | L. | 686.686.423 |
| TOTALE ENTRATA | L. | 5.378.845.980 |

| | | |
|---|----|---------------|
| DEFICIENZA DI CASSA DELL'ESERCIZIO 1998 | L. | 0 |
| MANDATI PAGATI FINO AL N. 01255 - DITTE PAGATE N. 001415 - C/O COMPETENZA | L. | 2.398.168.470 |
| - C/O RESIDUO | L. | 988.677.510 |
| TOTALE USCITA | L. | 3.378.845.980 |
| DEFICIENZA RISULTANTE ALLA CHIUSURA DELL'ESERCIZIO | L. | 0 |

IL CASSIERE



| SITUAZIONE AMMINISTRATIVA AL 31.12.1999 | |
|---|----------------------|
| FONDO DI CASSA AL 31.12.1999 | - |
| RESIDUI ATTIVI AL 31.12.1999 | 1.457.907.222 |
| | <u>1.457.907.222</u> |
| RESIDUI PASSIVI AL 31.12.1999 | 1.336.081.067 |
| AVANZO DI AMMINISTRAZIONE AL 31.12.1999 | 121.826.155 |
| AVANZO DI AMMINISTRAZIONE APPLICATO AL BILANCIO DI PREVISIONE DELL'ESERCIZIO 2000 | 70.000.000 |
| AVANZO DI AMMINISTRAZIONE DISPONIBILE AL 31.12.1999 | <u>51.826.155</u> |

**SITUAZIONE PATRIMONIALE AGGIORNATA
AL 31 DICEMBRE 1999**

CON RAFFRONTO AL 31.12.1998

| ATTIVO | 1999 | 1998 |
|---|----------------------|----------------------|
| Cassa | | 373.952.245 |
| Crediti (residui attivi) | 1.457.907.222 | 1.227.602.634 |
| Titoli (fondo indennità di liquidazione) | 268.896.553 | 280.362.700 |
| Mobili e attrezzature d'ufficio | 761.669.358 | 243.269.698 |
| Fototeca (positivi, negativi in b/n e col.) | 134.018.157 | 127.971.373 |
| Biblioteca (volumi, enciclopedie, estratti dispense) | 378.733.730 | 339.255.841 |
| Diapoteca (diapositive in b/n e colori) | 30.047.406 | 27.607.586 |
| Fondo bibliotecario Moreux | 420.000.000 | 350.000.000 |
| Fondo bibliotecario Assunto | 150.000.000 | 120.000.000 |
| Fondo bibliotecario Cappelletti | 1.200.000.000 | 1.000.000.000 |
| | <u>4.801.272.426</u> | <u>4.090.022.077</u> |

PASSIVO

| | | |
|--|----------------------|----------------------|
| Fondo indennità di liquidazione | 268.896.553 | 280.362.700 |
| Fondo ammortamento beni mobili e attr.uff. | 113.718.560 | 33.478.000 |
| Altri debiti (residui passivi) | 1.336.081.067 | 1.385.753.439 |
| | <u>1.718.696.180</u> | <u>1.699.594.139</u> |
| PATRIMONIO NETTO | <u>3.082.576.246</u> | <u>2.390.427.938</u> |

RIASSUNTO DELLA SITUAZIONE PATRIMONIALE

| | | |
|----------------------------------|---------------|---------------|
| | al 31.12.1999 | al 31.12.1998 |
| ATTIVITA' | 4.801.272.426 | 4.090.022.077 |
| PASSIVITA' | 1.718.696.180 | 1.699.594.139 |
| FONDO PATRIMONIALE AL 31.12.1999 | 3.082.576.246 | 2.390.427.938 |
| FONDO PATRIMONIALE ALL'1.1.1999 | 2.390.427.938 | 2.255.601.177 |
| MIGLIORAMENTO PATRIMONIALE | 692.148.308 | 134.826.761 |

CENTRO INTERNAZIONALE DI STUDI DI ARCHITETTURA
«ANDREA PALLADIO» (C.I.S.A.)

BILANCIO D'ESERCIZIO 2000

RELAZIONE AMMINISTRATIVA

RELAZIONE CONTABILE AL CONTO CONSUNTIVODELL'ESERCIZIO FINANZIARIO 2000

Il conto di competenza dell'esercizio finanziario 2000 chiude con un disavanzo di gestione di £.90.599.861 e con un aumento pari a £.5.655.046 rispetto al disavanzo di gestione dell'esercizio 1999 (=£.84.944.815). Si ritiene di ricordare, al riguardo, che al bilancio preventivo del 2000 è stata applicata una quota parte dell'avanzo di amministrazione disponibile al 31.12.1999 (=£.121.826.155), pari a £. 115.000.000, al fine di equilibrare le poste attive e passive di bilancio.

Cominciamo con l'analizzare le

ENTRATE

che sono state accertate, al 31.12.2000, in £. 3.621.481.625 (di cui £. 2.711.207.857 riscosse e da riscuotere £.910.273.768) contro una previsione globale definitiva di £. 3.831.264.287.

Nel dettaglio dei singoli titoli va notato che:

A) al Titolo I "Entrate contributive" e Titolo II "Entrate derivanti da trasferimenti correnti" e Titolo III "Altre entrate" le entrate accertate sono state di £. 2.661.114.203 contro le previste £. 2.685.200.000. La differenza in meno (£.24.085.797), rispetto alle previsioni definitive di bilancio, deriva da maggiori entrate per £. 85.523.175 e da minori entrate per £. 109.608.972. Tali variazioni, algebricamente, si sono verificate nei sottoelencati capitoli come segue:

| | | |
|---|------|------------|
| - Contributo ordinario dello Stato (Cap. 20310) | - £. | 21.000.000 |
| in dipendenza dell'avvenuta approvazione della Tabella triennale 2000/2002 - All. A) Legge 534/96 Art.1 - | | |
| Contributi straordinari per iniziative editoriali e manifestazioni culturali (Cap. 20620) in dipendenza di minori assegnazioni contributive da parte di Istituzioni Pubbliche e/o Private | - £. | 75.000.000 |
| - Contributo da Enti vari per borse di studio (Cap. 20690) (tale diminuzione trova esatta contropartita al cap. 10565 della spesa) | - £. | 600.000 |
| - Contributo Ordine degli Architetti per costituzione fondo librario (Cap. 20700) in dipendenza della messa a disposizione del Centro del fondo bibliotecario dell'Ordine | - £. | 2.000.000 |
| - Vendita pubblicazioni ed altro materiale (Cap. 30710) a seguito dell'attivazione del book-shop nella sede del Centro in occasione delle esposizioni svolte nel corso del 2000 | + £. | 39.643.589 |
| - Seminario internazionale: quote di iscrizione (Cap. 30720) | + £. | 1.891.530 |
| - Seminario di restauro architettonico: quote di iscrizione (Cap. 30730) | - £. | 1.679.998 |

XIV LEGISLATURA - DISEGNI DI LEGGE E RELAZIONI - DOCUMENTI

| | | | |
|---|---|------|------------|
| - | Corso di storia dell'Architettura: quote di iscrizione (Cap. 30740) a seguito dell'istituzione del numero chiuso ai partecipanti | - £. | 8.326.765 |
| - | Proventi entrate Palazzo Barbaran da Porto (Cap. 20750) in dipendenza delle importanti esposizioni allestite nel corso del 2000 | + £. | 19.376.000 |
| - | Interessi e premi su titoli a reddito fisso (Cap. 30810) | + £. | 4.683.987 |
| - | Interessi attivi su mutui, depositi e conti correnti (Cap. 30820) | - £. | 1.002.209 |
| - | Entrate diverse varie (Cap. 31010) Per introiti quote corso scarpiano | + £. | 19.928.069 |
| - | torna la minore entrata netta di | - £. | 24.085.797 |

B) al Titolo IV "Entrate per alienazione di beni patrimoniali e riscossione di crediti", al Titolo V "Entrate derivanti da trasferimenti in conto capitale e al Titolo VI "Accensione di prestiti"

si è verificata una minore entrata di £. 4.000.000 alla previsione definitiva; tale variazione trova analogia corrispondenza al Capitolo 21410 (= cessione di crediti e anticipazioni)

C) al Titolo VII "Partite di giro"

le entrate accertate sono state di £. 944.367.422 contro la previsione definitiva di £. 1.011.064.287, e quindi con una differenza algebrica in meno di -£. 66.696.865, analoga al Titolo IV della parte passiva.

E veniamo alle

SPESE

che al 31.12.2000 sono state impegnate in £. 3.712.081.486 (di cui £. 2.802.446.477 pagate e £.909.635.009 rimaste da pagare) contro una previsione globale definitiva di spesa di £. 3.831.264.287.

Nel dettaglio dei singoli titoli va notato quanto segue:

| | Previsione finale | Spese impegnate | Minori spese |
|--|----------------------|----------------------|--------------------|
| A) Titolo primo: | | | |
| Spese correnti | 2.750.200.000 | 2.701.714.064 | 48.485.936 |
| B) Titolo secondo: | | | |
| Spese in conto capitale | <u>70.000.000</u> | <u>66.000.000</u> | <u>4.000.000</u> |
| C) Sub totali | | | |
| Spese correnti e spese in conto capitale | 2.820.200.000 | 2.767.714.064 | 52.485.936 |
| D) Titolo terzo: | | | |
| Estinzione di mutui e Anticipazioni | zero | zero | zero |
| E) Titolo quarto: | | | |
| Partite giro | <u>1.011.064.287</u> | <u>944.367.422</u> | <u>66.696.865</u> |
| F) Totali | | | |
| Complessivi | <u>3.831.264.287</u> | <u>3.712.081.486</u> | <u>119.182.801</u> |

XIV LEGISLATURA — DISEGNI DI LEGGE E RELAZIONI — DOCUMENTI

Al titolo IV (Partite di Giro) la minore spesa di £.66.696.865 è perfettamente bilanciata da uguale minore entrata a causa di minori accertamenti e impegni nei vari capitoli che costituiscono tale titolo.

Per quanto attiene ai Titoli primo (Spese correnti) e Titolo secondo (spese in conto capitale), la differenza in meno (£. 52.485.936) è il risultato delle minori spese verificatesi in tutti i capitoli di spesa, e segnatamente:

| | | |
|--|------|------------|
| - Indennità e rimborso spese al Presidente ed ai componenti il Consiglio scientifico (Cap. 10110) | - £. | 138.909 |
| - Compensi, indennità e rimborsi ai componenti gli organi collegiali di amministrazione (Cap. 10120) | - £. | 340.300 |
| - Compensi, indennità e rimborsi ai componenti il collegio dei revisori dei conti (Cap. 10130) | - £. | 238.350 |
| - Stipendi ed altri assegni fissi al personale (cap. 10210) | - £. | 347.550 |
| - Indennità e rimborso spese trasporto per missioni all'interno (Cap. 10230) | - £. | 343.060 |
| - Indennità e rimborso spese trasporto per missioni all'estero (Cap. 10240) | - £. | 4.185.600 |
| - Oneri previdenziali ed assistenziali a carico dell'Ente (Cap. 10250) | - £. | 15.000.000 |
| - Corsi per il personale e partecipazione alle spese per corsi indetti da enti, istituzioni e amministrazioni varie (Cap. 10260) | - £. | 1.638.800 |
| - Acquisto di libri, riviste, giornali ed altre pubblicazioni (Cap. 10410) | - £. | 493.200 |
| - Acquisto di materiali di consumo e noleggio di materiale tecnico (Cap. 10420) | - £. | 369.188 |
| - Manutenzione apparecchiature scientifiche e d'ufficio (Cap. 10430) | - £. | 1.106.200 |
| - Spese di rappresentanza (Cap. 10440) | - £. | 294.100 |
| - Spese postali e telegrafiche (Cap. 10470) | - £. | 408.711 |
| - Consumi idrici ed energetici e riscaldamento locali | - £. | 551.000 |
| - Collaborazione scientifica ed organizzativa (Cap. 10488) | - £. | 177.781 |
| - Trasporti, facchinaggi, pulizie e sorveglianza (Cap. 10489) | - £. | 500.950 |
| - Premi di assicurazione (Cap. 10490) | - £. | 731.227 |
| - Acquisto di libri, riviste, giornali ed altre pubblicazioni - biblioteca (v. cap. 10410) (Cap. 10505) | - £. | 2.000.000 |
| - Fototeca e diafanoteca (Cap. 10525) | - £. | 4.976.100 |
| - Corso di storia dell'architettura (cap. 10532) | - £. | 5.000.000 |
| - Mostre, iniziative editoriali e manifestazioni culturali varie (Cap. 10535) | - £. | 7.674.188 |

XIV LEGISLATURA — DISEGNI DI LEGGE E RELAZIONI — DOCUMENTI

| | | |
|--|------|------------|
| - Borse di studio finanziate da Enti vari (Cap. 10565) | - £. | 600.000 |
| - Interessi passivi (Cap. 10710) | - £. | 197.740 |
| - Spese e commissioni bancarie (Cap. 10720) | - £. | 182.685 |
| - Imposte, tasse e tributi vari (cap. 10810) | - £. | 21.800 |
| - Spese diverse varie (cap. 11020) | - £. | 968.497 |
| - Cessione di crediti e anticipazioni (Cap. 21410) | - £. | 4.000.000 |
| - Torna la minore spesa | - £. | 52.485.936 |

Per nessun capitolo va quindi contabilizzata a bilancio consuntivo una maggiore spesa: tale risultato si è verificato in quanto, durante l'esercizio 2000, il Consiglio Direttivo, in conformità a quanto deliberato dall'Assemblea con atto 14.12.1999 (oggetto n. 14/3, punto n.19) ha operato variazioni di bilancio o storni da capitolo a capitolo allo scopo di impinguare o integrare i capitoli divenuti via via insufficienti a coprire singole categorie o specie di spese correnti.

Così sono state apportate le sottoelencate variazioni, rispetto alle previsioni iniziali, alle dotazioni dei seguenti capitoli della parte attiva e passiva:

A) ENTRATA

| | | |
|--|------|-------------|
| Avanzo di amministrazione presunto | + £. | 45.000.000 |
| 20620 - Contributi straordinari per iniz. ed. e manifestazioni cult. Varie | + £. | 460.000.000 |
| 20660 - Contributi straordinari da Enti vari per spese di trasferimento e insediamento a Palazzo Barbaran da Porto | + £. | 60.000.000 |
| 30710 - Vendita pubblicazioni ed altro materiale | + £. | 37.200.000 |
| 31010 - Entrate diverse varie | + £. | 18.000.000 |
| 72250 - Anticipi vari | + £. | 11.064.287 |
| Totale complessivo delle variazioni alla parte attiva A) | + £. | 631.264.287 |

B) SPESA

| | | |
|---|------|------------|
| 10110 - Indennità e rimborso spese al Presidente e ai componenti il Consiglio Scientifico | - £. | 4.000.000 |
| 10130 - Compensi, indennità e rimborsi ai componenti il collegio dei revisori dei conti | + £. | 1.000.000 |
| 10210 - Stipendi ed altri assegni fissi al personale | - £. | 30.000.000 |
| 10230 - Indenn. e rimborso spese all'interno | + £. | 1.500.000 |
| 10250 - Oneri previdenziali e assistenziali a carico dell'Ente | - £. | 28.500.000 |
| 10420 - Acquisto di materiali di consumo e e noleggio di materiale tecnico | + £. | 500.000 |
| 10430 - Manutenzione apparecchiature scientifiche e d'ufficio | + £. | 500.000 |
| 10440 - Spese di rappresentanza | - £. | 1.500.000 |
| 10450 - Fitto locali | + £. | 4.000.000 |
| 10470 - Spese postali e telegrafiche | + £. | 3.000.000 |

XIV LEGISLATURA - DISEGNI DI LEGGE E RELAZIONI - DOCUMENTI

| | | |
|--|------|-------------|
| 10489 - Trasporti, facchinaggi, pulizie e sorveglianza | + £. | 25.000.000 |
| 10493 - Spese di trasferimento e insediamento nella sede di palazzo Barbaran da Porto. Spese finanziate in quota con contributi di Enti vari | + £. | 60.000.000 |
| 10532 - Corso di Storia dell'Architettura | - £. | 10.000.000 |
| 10535 - Mostre, iniziative editoriali e manifestazioni culturali varie (v. cap. 20620 p.a.) | + £. | 579.700.000 |
| 10536 - Spese diverse paesaggio | - £. | 1.000.000 |
| 10537 - Seminario sul restauro architettonico | - £. | 11.000.000 |
| 10555 - Annali di Architettura, Atti dei Seminari e altre pubblicazioni (red. Stampa) | + £. | 8.000.000 |
| 10720 - Spese e commissioni bancarie | + £. | 900.000 |
| 10810 - Imposte, tasse e tributi vari | - £. | 1.900.000 |
| 11010 - Fondi di riserva | - £. | 40.000.000 |
| 11020 - Spese diverse varie | + £. | 44.000.000 |
| 21210 - Acquisto attrezzature e spese straordinarie d'arredamento | + £. | 20.000.000 |
| 42150 - Anticipi vari | + £. | 11.064.287 |
| Totale complessivo delle variazioni alla parte passiva B) | + £. | 631.264.287 |
| | | ===== |
| <u>C) DIFFERENZA (A-B = C)</u> | £. | ZERO |

Quindi è stato mantenuto inalterato l'equilibrio finanziario del bilancio dell'esercizio 2000, come richiesto dalla vigente normativa in materia contabile e dall'Assemblea del Centro con deliberazione in data 14.12.1999, ogg. n.14/3, punto n.19.
E passiamo ora all'esame della

GESTIONE DEI RESIDUIA) PARTE ATTIVA

Le risultanze della gestione dei residui attivi si concretizzano nei seguenti estremi:

| | | |
|---|----|---------------|
| - residui attivi accertati al 31.12.1999 | £. | 1.457.907.222 |
| - residui attivi riscossi durante l'esercizio 2000 | £. | 1.161.491.654 |
| - residui attivi da eliminare a fine esercizio 2000 | £. | ZERO |
| - riaccertamento in conto residui attivi | £. | 296.415.568 |
| | | ===== |

In sede di chiusura dell'esercizio finanziario 2000 non sono stati eliminati residui attivi e ciò per accertata sussistenza e certa esigibilità.

B) PARTE PASSIVA

In sede di chiusura dell'esercizio finanziario 2000 sono stati eliminati alcuni residui passivi e ciò per accertata insussistenza dei relativi vincoli e impegni del Centro, ovvero per la cessazione di obbligazioni dell'Ente.

La gestione dei residui passivi così si riassume:

| | | |
|---------------------------------|----|---------------|
| - residui passivi al 31.12.1999 | £. | 1.336.204.257 |
| - residui passivi | | |

XIV LEGISLATURA - DISEGNI DI LEGGE E RELAZIONI - DOCUMENTI

| | | |
|--|----|--------------------|
| pagati al 31.12.2000 | £. | 737.705.537 |
| - residui passivi eliminati al 31.12.2000 | £. | <u>32.045.699</u> |
| - nuovi impegni in conto residui passivi | £. | <u>566.453.021</u> |

Si sono realizzate economie su alcune spese in precedenza impegnate e riferentesi a compiti statutari del Centro, come di seguito indicato:

| | | |
|--|------|--------------|
| - Stipendi ed altri assegni fissi al personale (Cap. 10210) | - £. | 8.372.261 |
| - Compensi per lavoro straordinario e fondo incentivante produttività (Cap. 10220) | - £. | 7.609.104 |
| - Oneri previdenziali e assistenziali a carico dell'Ente (10250) | - £. | 11.066.967 |
| - Corsi per il personale (10260) | - £. | 660.000 |
| - Acquisto di materiale di consumo (10420) | - £. | 463 |
| - Manutenzione apparecchiature d'ufficio (10430) | - £. | 15.465 |
| - Manutenzione, riparazione e adattamento impianti (10460) | - £. | 76.686 |
| - Collaborazione scientifica ed organizzativa (Cap. 10488) | - £. | 89.700 |
| - Trasporti, facchinaggi, pulizie (10489) | - £. | 4.000.000 |
| - Acquisto di libri, riviste (10505) | - £. | 4.000 |
| - Corso di Storia dell'Architettura (Cap. 10532) | - £. | 54.130 |
| - Spese diverse e vari (Cap. 11020) | - £. | 92.520 |
| - Erariali (cap. 42110) | - £. | <u>4.403</u> |
| - Totale complessivo delle economie in conto residui | | £.32.045.699 |

RIASSUNTO GENERALE DELL'ENTRATA

| | <u>RISCOSSIONI</u> | <u>SOMME DA RISCOUTERE</u> | <u>TOTALE</u> |
|--|----------------------|----------------------------|----------------------|
| Fondo di cassa alla fine dell'esercizio precedente | ZERO | ===== | ZERO |
| Entrate della gestione dei residui | 1.161.491.654 | 296.415.568 | 1.457.907.222 |
| Sub totali | 1.161.491.654 | 296.415.568 | 1.457.907.222 |
| Entrate della gestione di competenza | 2.711.207.857 | 910.273.768 | 3.621.481.625 |
| TOTALE GEN. (A) | 3.872.699.511 | 1.206.689.336 | 5.079.388.847 |

RIASSUNTO GENERALE DELLA SPESA

| | <u>PAGAMENTI</u> | <u>SOMME DA PAGARE</u> | <u>TOTALE</u> |
|------------------------------------|----------------------|------------------------|----------------------|
| Spese della gestione dei residui | 737.705.537 | 566.453.021 | 1.304.158.558 |
| Spese della gestione di competenza | 2.802.446.477 | 909.635.009 | 3.712.081.486 |
| TOTALE GEN. (B) | 3.540.152.014 | 1.476.088.030 | 5.016.240.044 |

XIV LEGISLATURA - DISEGNI DI LEGGE E RELAZIONI - DOCUMENTI

| | |
|--|---------------|
| - AVANZO DI AMMINISTRAZIONE AL 31.12.2000 (C=A-B) | £. 63.148.803 |
| - Avanzo di amministrazione applicato al bilancio di previsione dell'esercizio 2001 | £. 45.000.000 |
| - Avanzo di amministrazione disponibile al 31.12.2000 | £. 18.148.803 |

RIASSUNTO GENERALE DEL CONTO CONSUNTIVO 2000A) COMPETENZAENTRATA: ACCERTAMENTI

| | |
|---|------------------------|
| Titolo I - Entrate contributive | ===== |
| Titolo II - Entrate derivanti da Trasferimenti correnti | £.2.344.400.000 |
| Titolo III - Altre entrate | £. 316.714.203 |
| Titolo IV - Entrate per alienazioni di beni patrimoniali e Riscossione di crediti | £. 16.000.000 |
| Titolo V - Entrate derivanti da Trasferimenti in conto capitale | ===== |
| Titolo VI - Accensione di prestiti | ===== |
| Titolo VII - Partite di giro | £. 944.367.422 |
| TOTALE ENTRATA | £.3.621.481.625 |

USCITE: IMPEGNI

| | |
|--|------------------------|
| Titolo I - Spese correnti | £. 2.701.714.064 |
| Titolo II - Spese in conto capitale | £. 66.000.000 |
| Titolo III - Estinzione di Mutui e anticip. | ===== |
| Titoli VI - Partite di giro | £. 944.367.422 |
| TOTALE USCITE | £.3.712.081.486 |

DISAVANZO DELLA GESTIONE

DI COMPETENZA (A) £. 90.599.861

B) RESIDUI

| | |
|--|------------------|
| - Residui attivi accertati al 31.12.2000 | £. 1.457.907.222 |
| - Residui passivi impegnati al 31.12.2000 | £. 1.304.158.558 |
| - AVANZO DELLA GESTIONE RESIDUI (B) | £. 153.748.664 |
| - AVANZO DI AMMINISTRAZIONE AL 31.12.2000 (C= A+B) | £. 63.148.803 |
| - Avanzo di amministrazione applicato al bilancio di previsione dell'esercizio 2001 | £. 45.000.000 |
| - Avanzo di amministrazione al 31.12.2000 e disponibile alla data odierna | £. 18.148.803 |

GESTIONE DI CASSA

Il conto del cassiere, Cariverona S.p.A., sede di Verona, si è chiuso con un fondo di cassa di £.332.547.497, essendo state effettuate:

| | |
|---|------------------|
| - riscossioni per | £. 3.872.699.511 |
| - pagamenti per | £. 3.540.152.014 |
| - torna il fondo di cassa al 31.12.2000 | £. 332.547.497 |

Ciò premesso, il Consiglio Direttivo si impegna a seguire con la massima oculatezza la gestione durante l'esercizio 2001 ed all'occorrenza, per far fronte a particolari necessità che si

dovessero presentare nel corso dell'anno, ad operare storni da capitolo a capitolo, o ricercare, nei limiti del possibile, trasferimenti straordinari da parte di enti e istituzioni private e/o pubbliche, mantenendo tuttavia inalterato l'equilibrio finanziario del bilancio.

Vediamo da ultimo la

SITUAZIONE PATRIMONIALE

che al 31 dicembre 2000 presenta un attivo di £. 5.227.045.855, contro un passivo di £. 1.894.264.975; ciò dà un patrimonio netto di £. 3.332.780.880 superiore per £. 250.204.634 a quello dimostrato alla fine del 1999 (lire 3.082.576.246).

ATTIVO

Quanto alle altre cifre dell'attivo, va rilevato che:

- i titoli, passano da £. 268.896.553 a £. 258.896.571, per decremento del fondo indennità di liquidazione del personale; in dipendenza dell'avvenuta scadenza di alcuni e per il mancato loro reinvestimento, nel corso del 2000, per mancanza di liquidità;
- mobili e attrezzature d'ufficio passano da £. 761.669.358 a £. 1.063.258.118, aumento dovuto particolarmente all'acquisto di strutture permanenti per le sale museali e altre zone di Palazzo Barbaran da Porto, nonché per la dotazione degli uffici del Centro e segnatamente:

| | |
|--|----------------|
| - a) Macchinari, apparecchi ed. attrezzature | |
| - varie | £. 14.571.600 |
| - b) Arredamento | £. 248.985.960 |
| - c) Mobili e macchine ordinari d'ufficio | £. ZERO |
| - d) Macchine d'ufficio elettroniche | £. 38.031.200 |
| - TOTALE | £. 301.588.760 |
| | ===== |
- fototeca, biblioteca e diafanoteca passano da complessive £. 542.799.293 a complessive £. 595.654.333 per acquisizioni varie.
- fondi bibliotecari Assunto, Cappelletti e Moreux: i valori inventariali sono stati confermati in quelli stimati al 31.12.1999.

Quanto al PASSIVO ammontante a £. 1.894.264.975 costituito da residui passivi derivanti da impegni di spesa assunti con deliberazioni di Assemblea e di Consiglio Direttivo, relativi sia ad esercizi precedenti (per £. 566.453.021) che all'esercizio 2000 (£. 909.635.009) non ancora liquidati e pagati, dal fondo di indennità di liquidazione (= £. 258.896.571) e dal fondo di ammortamento beni mobili e attrezzature d'ufficio (= £. 159.280.374).

VERBALE DI ASSEMBLEA DEL 21 MAGGIO 2001

A seguito di invito diramato con lettera raccomandata in data 27 marzo 2001, n.576 di prot., oggi lunedì 21 maggio 2001, alle ore 12,00 nella sede sociale del Centro in Vicenza, Contra' Porti 11, Palazzo Barbaran da Porto, sono presenti in seconda convocazione i sottoelencati componenti dell'Assemblea del Centro:

- Hüllweck Enrico, Sindaco del Comune di Vicenza e Presidente del Centro;
- Pellizzari Lorenzo, in rappresentanza del Presidente dell'Accademia Olimpica di Vicenza;
- Favretto Rosalinda, membro eletto dall'Amministrazione Provinciale di Vicenza;
- Desiderà Paolo, membro eletto dall'Amministrazione Comunale di Vicenza;
- Gasparini Fabio, membro eletto dall'Amministrazione Comunale di Vicenza;
- Forconi Giancarlo, membro eletto dalla Camera di Commercio I.A.A. di Vicenza;
- Xausa Roberto, membro eletto dalla Camera di Commercio I.A.A. di Vicenza;
- Verlatto Mauro Marcello, revisori dei conti del Centro;
- Burns Howard, Presidente del Consiglio Scientifico del Centro;
- Balbo Paolo Antonio, membro del Consiglio Direttivo senza diritto di voto;
- Barbi Stefano, membro del Consiglio Direttivo senza diritto di voto;
- Franzina Antonio, membro del Consiglio Direttivo senza diritto di voto;
- Vianello Dionisio, membro del Consiglio Direttivo senza diritto di voto;
- Barbieri Lelio, membro del Consiglio Direttivo senza diritto di voto;
- Beltramini Guido, Direttore del Centro.

Constatata la presenza del numero legale, il Presidente dichiara aperta la seduta e chiama a verbalizzare il Direttore del Centro, dott. Guido Beltramini.

Giustifica poi le assenze dei sottoelencati consiglieri o revisori dei conti assenti per altri impegni di carica:

- Presidente dell'Amministrazione Provinciale di Vicenza;
- Presidente della Camera di Commercio I.A.A. di Vicenza;
- Campagnolo Mirko, membro eletto dall'Amministrazione Provinciale di Vicenza;
- Bonazzi Gianni, in rappresentanza del Ministero per i Beni e le Attività Culturali;
- Sartori Amalia;
- dott.ssa Beltrami Anna Rosa, presidente del Collegio dei Revisori dei Conti;
- dott. Franco Cristiano, membro del Collegio dei Revisori dei Conti;

Giustifica inoltre le assenze dei membri del Consiglio Direttivo (senza diritto di voto);

- Carta Sergio;
- Faresin Silvano;
- Trevisanato Sergio;

O M I S S I S

3° Conto Consuntivo per l'esercizio finanziario 2000 e relazioni
inerenti

Il presidente dà la parola al rappresentante del Collegio dei Revisori dei Conti, dott. Mauro Marcello Verlato, affinché dia lettura della relazione del Collegio al Conto Consuntivo 2000 il quale ne dà lettura nel testo che segue:

Il Presidente dà la parola al Direttore del Centro affinché illustri i punti più significativi dell'attività didattica e scientifica svolta nell'esercizio 2000 (vds. doc. integrale allegato).

O M I S S I S

L'Assemblea

Visto il conto consuntivo, predisposto dal Consiglio Direttivo, per l'esercizio finanziario 2000;

Constatato che la gestione del bilancio di tale esercizio si è chiusa con un avanzo di amministrazione di £. 63.148.803, di cui disponibili £. 18.148.803, a seguito dell'applicazione al bilancio di previsione per l'esercizio finanziario 2001 di una quota di £. 45.000.000;

Constatato che la gestione patrimoniale presenta un miglioramento contabile di £. 250.204.634 dovuto principalmente ad un incremento dei mobili e delle attrezzature d'ufficio, della fototeca e della diafanoteca;

Visto che l'erogazione delle spese, sia correnti che in conto capitale e per partite di giro, è avvenuta nei limiti degli stanziamenti di bilancio, integrati, ove necessario, nei modi previsti dalla legge;

Vista la relazione sull'attività del Centro espletata nel 2000, predisposta dal Presidente ai sensi dell'articolo 10, lettera f) dello statuto vigente;

Vista la relazione che accompagna il conto consuntivo, con la quale viene illustrato l'andamento della gestione dell'esercizio;

Ritenuta la regolarità e la completezza della documentazione contabile che giustifica le singole poste di entrata e di spesa;

Vista la relazione favorevole all'approvazione del conto consuntivo per l'esercizio finanziario 2000, redatta dal Collegio dei Revisori dei Conti in data 14 e 15 maggio 2001;

Il Presidente dichiara aperta la discussione ed intervengono i consiglieri:

Pellizzari: per chiedere notizie sullo stato dei lavori concernenti la trasformazione del Centro in ente da ente di diritto pubblico, ex lege 11 febbraio 1971, n.80, in fondazione con personalità giuridica di diritto privato ex lege 15 marzo 1997, n.59 e D.L.vo 29 ottobre 1999, n.419;

- Entra il prof. Howard Burns, presidente del Consiglio Scientifico del Centro -

Forconi: per chiedere chiarimenti in ordine alle scadenze da rispettare ai fini della "trasformazione" del Centro in relazione alle indicazioni formulate dal Collegio dei Revisori dei Conti;

Verlato: per precisare che l'indicazione del Collegio dei Revisori aveva lo scopo di accelerare i tempi per la conclusione della procedura in argomento;

Franzina: per precisare, sul punto, che l'Ente è tenuto a conformarsi a quanto previsto dalla normativa succitata ed invita il Presidente a contattare i legali rappresentanti degli enti fondatori del Centro per le determinazioni da fornire al Ministero competenti entro il 30 giugno 2001;

Presidente del Centro: per precisare che, ai sensi della normativa più volte citata, entro il termine del 30 giugno 2001 dovrà pervenire ai ministeri competenti la manifestazione di volontà di privatizzazione dell'Ente e, allo scopo, si attiverà presso gli enti fondatori per verificarne gli intendimenti, e assicura la convocazione di apposita assemblea in tempi brevi;

Visto l'articolo 10, lettera f) dello Statuto vigente;

Tutto ciò premesso e richiamato;

All'unanimità;

delibera

1. di dare atto che non sono stati eliminati residui attivi, attesa la loro accertata sussistenza e certa esigibilità;
2. di eliminare residui passivi pari a £.32.045.699, per accertata insussistenza dei connessi vincoli e impegni del Centro, ovvero per la cessazione di obbligazioni dell'Ente e giuste le motivazioni analiticamente specificate nella relazione contabile che accompagna il Conto Consuntivo dell'esercizio finanziario 2000;
3. di approvare il conto dell'Istituto Cassiere (CARIVERONA S.p.A., sede di Verona), quello consuntivo, il conto del patrimonio ed il conto economico del Centro Internazionale di Studi di Architettura "A. Palladio" di Vicenza per l'esercizio 2000 nelle sue singole voci e nei seguenti risultati complessivi;

Parte 1° - Conto del bilancio

A) CONTO DI CASSA

| | |
|--------------------------------|------------------|
| - Riscossioni | £. 3.872.699.511 |
| - Pagamenti | £. 3.540.152.014 |
| - Fondo di cassa al 31.12.2000 | £. 332.547.497 |
| | ===== |

B) CONTO DI AMMINISTRAZIONE

B1) Primo criterio:

| | |
|---------------------------------|-----------------|
| ATTIVO: debito del Cassiere per | |
| fondo di cassa | £. 332.547.497 |
| Somme rimaste da riscuotere | £.1.206.689.336 |

XIV LEGISLATURA — DISEGNI DI LEGGE E RELAZIONI — DOCUMENTI

| | |
|--|-----------------|
| Totale dell'attivo | £.1.539.236.833 |
| PASSIVO: somme rimaste da pagare | £.1.476.088.030 |
| AVANZO DI AMMINISTRAZIONE | |
| AL 31.12.2000 | £. 63.148.803 |
| - Avanzo di amministrazione applicato al bilancio di previsione per l'esercizio finanziario 2001 | £. 45.000.000 |
| - Avanzo di amministrazione disponibile alla data odierna | £. 18.148.803 |
| | ===== |

B2) Secondo criterio:

RIASSUNTO GENERALE DEL CONTO CONSUNTIVO 2000A) COMPETENZA

| | | |
|------------|---|------------------|
| | <u>ENTRATA: ACCERTAMENTI</u> | |
| Titolo I | - Entrate contributive | ===== |
| Titolo II | - Entrate derivanti da Trasferimenti correnti | £. 2.344.400.000 |
| Titolo III | - Altre entrate | £. 316.714.203 |
| Titolo IV | - Entrate per alienazioni di beni patrimoniali e Riscossione di crediti | £. 16.000.000 |
| Titolo V | - Entrate derivanti da Trasferimenti in conto capitale | ===== |
| Titolo VI | - Accensione di prestiti | ===== |
| Titolo VII | - Partite di giro | £. 944.367.422 |
| | TOTALE ENTRATA | £. 3.621.481.625 |
| | <u>USCITE: IMPEGNI</u> | |
| Titolo I | - Spese correnti | £. 2.701.714.064 |
| Titolo II | - Spese in conto capitale | £. 66.000.000 |
| Titolo III | - Estinzione di Mutui e anticip. | ===== |
| Titolo VI | - Partite di giro | £. 944.367.422 |
| | DISAVANZO DELLA GESTIONE DI COMPETENZA (A) | £. 90.599.861 |

B) RESIDUI

| | |
|---|------------------|
| - Residui attivi accertati al 31.12.2000 (ivi compreso il fondo di cassa al 31.12.1999, pari a £. ZERO) | £.1.457.907.222 |
| - Residui passivi impegnati al 31.12.2000 | £. 1.304.158.558 |
| - AVANZO DELLA GESTIONE RESIDUI (B) | £. 153.748.664 |
| - AVANZO DI AMMINISTRAZIONE AL 31.12.2000 (C= A+B) | £. 63.148.803 |
| - Avanzo di amministrazione applicato al bilancio di previsione dell'esercizio 2001 | £. 45.000.000 |
| - Avanzo di amministrazione al 31.12.2000 e disponibile alla data odierna | £. 18.148.803 |
| | ===== |

Parte 2° - Conto del patrimonio

| <u>STATO PATRIMONIALE</u> | consistenza al 31.12.2000 | consistenza al 31.12.1999 |
|---|------------------------------|------------------------------|
| <u>ATTIVITA'</u> | £.5.227.045.855 | £.4.801.272.426 |
| <u>PASSIVITA'</u> | £.1.894.264.975 | £.1.718.696.180 |
| PATRIMONIO NETTO AL 31.12.2000 | £.3.332.780.880 | £.3.082.576.246 |
| PATRIMONIO NETTO AL 01.01.2000 | £.3.082.576.246 | £.2.390.427.938 |
| MIGLIORAMENTO PATRIMONIALE (giusta documentazione in atti) | £. 250.204.634 | £. 692.148.308 |

STATO PATRIMONIALE ESERCIZIO 2000

ANNO 2000

ANNO 1999

| | | |
|---|---------------|---------------|
| ATTIVO | | |
| A) Crediti verso soci | | |
| B) Immobilizzazioni: | | |
| I. Immobilizzazioni immateriali | | |
| II. Immobilizzazioni materiali: | | |
| 2. Mobili e attrezzature d'ufficio | | |
| £.647.950.798+ = all'1.1.2000 | | |
| £.301.588.760+ = acquisti 2000 | | |
| £. 45.561.814- = quota amm. 2000 | | |
| | 903.977.744 | 647.950.798 |
| fototeca | 146.068.157 | 134.018.157 |
| Biblioteca (volumi, enciclop. estratti, dispense) | 415.710.790 | 378.733.730 |
| Diapoteca (diapositive in b/n e a colori) | 33.875.386 | 30.047.406 |
| Fondo bibliotecario Moreux | 420.000.000 | 420.000.000 |
| Fondo bibliotecario Assunto | 150.000.000 | 150.000.000 |
| Fondo bibliotecario Cappelletti | 1.200.000.000 | 1.200.000.000 |
| III. Immobilizzazioni Finanziarie: | | |
| Totale (B) | 3.269.632.077 | 2.960.750.091 |
| C) Attivo circolante: | | |
| I. Rimanenze | | |
| II. Crediti: | | |
| Residui attivi | 1.206.689.336 | 1.457.907.222 |
| Titoli (fondo indennità di liq.) | 258.896.571 | 268.896.553 |
| Totale (II) | 1.465.585.907 | 1.726.803.775 |
| III. Attività finanziarie che non costituiscono immobilizzazioni | | |
| IV. Disponibilità liquide: | | |
| 3. Denaro e valori in cassa | 332.547.497 | ZERO |
| Totale attivo circolante (C) | 1.798.133.404 | 1.726.803.775 |
| D) Ratei e Risconti | | |
| TOTALE ATTIVO (A+B+C+D) | 5.067.765.481 | 4.687.553.866 |
| CONTI D'ORDINE | 944.367.422 | 984.153.848 |
| PASSIVO | | |
| A) Patrimonio Netto: | | |
| I. Capitale | 3.242.181.019 | 3.167.521.061 |
| II. Riserva da sopraprezzo delle azioni | | |
| III. Riserva di rivalutazione | | |
| IV. Riserva legale | | |

XIV LEGISLATURA — DISEGNI DI LEGGE E RELAZIONI — DOCUMENTI

| | | |
|--|---------------|---------------|
| V. Riserva per azioni proprie in portaf. | | |
| VI. Riserve statutarie | | |
| VII. Altre riserve, distintamente indicat. | | |
| VIII. Utili (perdite) portati a nuovo | | |
| IX. Utile (perdita) dell'esercizio | -90.599.861 | -84.944.815 |
| Totale (A) | 3.332.780.880 | 3.082.576.246 |
| Fondi per rischi e oneri: | | |
| Fondo indennità di liquidazione | | |
| Totale (B) | 258.896.571 | 268.896.553 |
| B) Trattamento di fine rapporto di lavoro subordinato. | | |
| C) Debiti diversi (R.P.) | | |
| Mutui passivi | | |
| Totale (D) | 1.476.088.030 | 1.336.081.067 |
| B) Ratei e risconti, con separata indicaz. | | |
| TOTALE PASSIVO (A+B+C+D+E) | 5.067.765.481 | 4.687.553.866 |
| CONTI D'ORDINE | 944.367.422 | 984.153.848 |
| DEPOSITO DI TERZI A CUSTODIA AL 31.12.1998 | £. | ZERO |

Parte 3° - Conto Economico

| CONTO ECONOMICO ESERCIZIO 2000 | ANNO 2000 | ANNO 1999 |
|---|---------------|---------------|
| A) Valore della produzione: | | |
| 1) ricavi delle vendite e delle prestazioni: | | |
| Cap. 30710 Vendita pubblicazioni e altro mat. | 86.843.589 | 24.755.854 |
| Cap. 30720 Seminario Internazionale (q.i.) | 16.891.530 | 15.354.314 |
| Cap. 30730 Seminario di restauro arch. (q.i.) | 13.320.002 | 12.600.000 |
| Cap. 30740 Corso di Storia dell'Archit. (q.i.) | 16.673.235 | 36.358.204 |
| Cap. 30750 Proventi entrate Palazzo Barbaran da Porto | 119.376.000 | 63.152.730 |
| Totale (1) | 253.104.356 | 152.221.102 |
| 5) altri ricavi e proventi | | |
| Cap. 20310 Contributo ordinario dello Stato | 220.000.000 | 241.230.000 |
| Cap. 20410 Contributo ordinario Reg. Veneto | 215.000.000 | 215.000.000 |
| Quota ordinaria di adesione degli Enti Partecipanti al Centro: | | |
| Cap. 20510 Comune di Vicenza | 215.000.000 | 215.000.000 |
| Cap. 20520 Provincia di Vicenza | 215.000.000 | 215.000.000 |
| Cap. 20605 Camera di Commercio I.A.A. di Vicenza | 215.000.000 | 215.000.000 |
| Cap. 20610 Contributo straordinario Cassa di Risparmio di VR VI BL AN | 150.000.000 | 100.000.000 |
| Cap. 20620 Contributi straordinari per iniziative editoriali | 925.000.000 | 422.000.000 |
| Cap. 20630 Contributo della Banca Popolare Vicentina | - | 0 |
| Cap. 20660 Contributo Enti p. per trasferimento Palazzo B.d.P. | 160.000.000 | 390.000.000 |
| Cap. 20670 Contributo C.N.R. per progetto finalizzato | - | 40.000.000 |
| Cap. 20680 Contributo Fondazione Cassa di Risparmio | - | 0 |
| Cap. 20690 Contributi da Enti Vari per Borse di Studio | 29.400.000 | 16.800.000 |
| Cap. 31010 Entrate diverse varie | 44.928.069 | 12.327.112 |
| Cap. 41410 Riscossione di crediti | 16.000.000 | 15.000.000 |
| Totale (2) | 2.405.328.069 | 2.097.357.112 |
| Totale (A) | 2.658.432.425 | 2.249.578.214 |
| B) Costi della produzione: | | |
| 6) per materie prime, sussidiarie, di consumo e di merci: | | |
| Cap. 10505 Biblioteca | 28.000.000 | 29.893.550 |
| Cap. 10510 Biblioteca: acquisto e restauro | 10.000.000 | 10.000.000 |
| Cap. 10520 Collana di Fonti per la Storia dell'Architettura | - | 0 |

XIV LEGISLATURA — DISEGNI DI LEGGE E RELAZIONI — DOCUMENTI

| | | |
|--|---------------|---------------|
| Cap. 10525 Fototeca e diafanoteca | 10.023.900 | 13.637.733 |
| Cap. 10555 Annali di Architettura | 98.000.000 | 104.500.000 |
| Cap. 10560 Novum Corpus Palladianum | - | 0 |
| Totale (6) | 146.023.900 | 158.031.283 |
| 7) per servizi: | | |
| Cap. 10410 Acquisto di libri, riviste e giornali | 1.506.800 | 1.323.428 |
| Cap. 10420 Acquisto di materiale di consumo e noleggio | 25.130.812 | 23.499.154 |
| Cap. 10430 Manutenzione apparecchiature scientifiche | 24.393.800 | 21.661.994 |
| Cap. 10450 Fitto locali | 57.000.000 | 52.000.000 |
| Cap. 10460 Manutenzione e riparazione di locali | 35.000.000 | 32.734.848 |
| Cap. 10470 Spese postali e telegrafiche | 67.591.289 | 57.271.670 |
| Cap. 10480 Consumi Idrici ed energetici | 54.449.000 | 53.000.000 |
| Cap. 10488 Collaborazione scientifica ed org. | 49.822.219 | 57.161.778 |
| Cap. 10489 Trasporti, facchinaggi, pulizia e sorveglianza | 80.499.050 | 69.527.160 |
| Cap. 10493 Spese di trasferimento Palazzo Barbaran da Porto | 119.636.320 | 46.113.220 |
| Cap. 10532 Corso di Storia dell'Architettura | 45.000.000 | 66.900.000 |
| Cap. 10533 Seminario internazionale | 30.000.000 | 26.820.682 |
| Cap. 10535 Mostre e manifestazioni varie | 858.670.732 | 391.692.370 |
| Cap. 10536 Spese per la sezione sul paesaggio | - | 0 |
| Cap. 10537 Seminario sul restauro architettonico | 19.000.000 | 22.213.295 |
| Cap. 21210 Acquisto attrezzature e spese str. di arredamento | 17.124.000 | |
| Cap. 21220 Biblioteca allestimento attrezzature | - | 0 |
| Totale (7) | 1.484.824.022 | 921.919.599 |
| 9) per il personale: | | |
| Cap. 10210 Spese per il personale | 369.652.450 | 340.000.000 |
| Cap. 10220 Lavoro straordinario | 65.000.000 | 50.000.000 |
| Cap. 10230 e 10240 Missioni del personale | 4.971.340 | 1.328.910 |
| Cap. 10250 Oneri previdenziali e assistenziali carico Ente | 106.500.000 | 105.000.000 |
| Cap. 10260 Corsi per il personale e partecipazione alle spese | 361.200 | 0 |
| Cap. 10270 Fondo Indennità di liquidazione | 67.000.000 | 67.000.000 |
| Totale (9) | 613.484.990 | 563.328.910 |
| 10) Ammortamenti e svalutazioni: | | |
| b) ammortamento delle immobilizzazioni materiali: | | |
| Cap. 10493 Spese di trasferimento Palazzo Barbaran da Porto | 6.054.552 | 35.470.065 |
| Cap. 10531 Museo Virtuale Pall. (spese vive gestione) | 1.368.000 | |
| Cap. 10535 Mostre e manifestazioni varie | 32.003.262 | 28.776.840 |
| Cap. 11020 Spese diverse varie | | 60.000 |
| Cap. 21210 Acquisto attrezzature e spese str. di arredamento | 6.136.000 | 15.933.653 |
| Totale (10) | 45.561.814 | 80.240.558 |
| 14) oneri diversi di gestione: | | |
| Cap. 10110 Consiglio Scientifico | 25.861.091 | 29.204.480 |
| Cap. 10120 Indennità di carica e rimborso spese di viaggio ad amministratori e rappresentanti | 10.659.700 | 7.498.500 |
| Cap. 10130 Compenso e rimborso spese ai Revisori dei conti | 14.761.650 | 13.492.900 |
| Cap. 10440 Spese di rappresentanza | 205.900 | 837.500 |
| Cap. 10490 Assicurazioni diverse | 11.268.773 | 9.607.110 |
| Cap. 10550 Borsa di studio in memoria del Presidente Onorario del Centro avv. Cappelletti | 500.000 | 500.000 |
| Cap. 10531 Museo Virtuale (spese vive di gestione) | 13.160.000 | 45.000.000 |
| Cap. 10538 Collaborazione Scuola Normale di Pisa | 20.000.000 | 10.000.000 |
| Cap. 10545 Borse di studio a favore di giovani laureati per attività scientifica | - | 0 |
| Cap. 10565 Borse di studio finanziate da Enti vari | 29.400.000 | 16.800.000 |
| Cap. 10720 Spese e commissioni bancarie | 2.717.315 | 181.639 |
| Cap. 10810 Imposte e tasse | 2.078.200 | 6.326.447 |
| Cap. 11020 Spese diverse varie | 83.031.503 | 45.364.172 |
| Cap. 21410 Cessione di crediti | 16.000.000 | 15.000.000 |
| Totale (14) | 229.644.132 | 199.812.748 |
| Totale (B) | 2.519.538.858 | 1.923.333.098 |
| Differenza tra valore e costi della produzione (A-B) | 138.893.567 | 326.245.116 |

XIV LEGISLATURA - DISEGNI DI LEGGE E RELAZIONI - DOCUMENTI

| | | |
|--|--------------|--------------|
| C) Proventi ed oneri finanziari | | |
| 17) Cap. 30810 e 30820 Interessi e altri proventi finanziari | 18.681.778 | 26.969.171 |
| 18) Cap. 10710 Interessi passivi | (302.260) | |
| Totale(C) | 18.379.518 | 26.969.171 |
| D) Rettifiche di valore di attività finanziarie | | |
| E) Proventi e oneri straordinari | | |
| Totale delle partite straordinarie | 157.273.085 | 353.214.287 |
| Risultato prima delle imposte (A B C D E) | 157.273.085 | 353.214.287 |
| 26. Utile dell'esercizio | 157.273.085 | 353.214.287 |
| Prospetto di riconciliazione: | | |
| Differenza quote da ammortizz. esercizi futuri | 247.872.946 | 438.159.100 |
| Utile/perdita d'esercizio (v.voce 26) | 157.273.085 | 353.214.285 |
| Avanzo/disavanzo di competenza 2000 | (90.599.861) | (84.944.815) |
| | | 0 |

| | Beni d'uso durevole | Quota di amm. | Differenza quote da ammortizzare nei futuri esercizi |
|--|------------------------|-------------------|--|
| In dipendenza di acquisti di attrezzature d'uso durevole e spese straordinarie di arredamento calcolate, ai fini del conto economico in conformità alla vigente normativa civilistica e fiscale, ed imputate per intero, in conformità a quanto stabilito dalla normativa di contabilità finanziaria pubblica, ai sottoelencati capitoli di spesa: | | | |
| Cap. 10493 Spese di trasferimento Palazzo Barbaran da Porto | 40.363.680 | 6.054.552 | 34.309.128 |
| Cap. 10531 Museo Virtuale Palladiano (spese vive gest.) | 6.840.000 | 1.368.000 | 5.472.000 |
| Cap. 10535 Mostre e manifestazioni varie | 213.355.080 | 32.003.262 | 181.351.818 |
| Cap. 21210 Acquisto attrezzature e spese str. di arredamento | 32.876.000 | 6.136.000 | 26.740.000 |
| TOTALI | 293.434.760 | 45.561.814 | 247.872.946 |

4. di approvare, altresì, la relazione dell'attività svolta nell'esercizio 2000 (articolo 10, lettera f) dello Statuto vigente;
5. di dare atto che i residui attivi riportati nel conto sono certi e di sicura esigibilità e i residui passivi derivano da impegni formalmente assunti nei modi di legge;
6. di prendere atto che:
 - a) i consiglieri Danilo Longhi, Marco Todescato, Silvano Faresin, Paolo Antonio Balbo, Dionisio Vianello e Sergio Carta hanno rinunciato alla corresponsione di gettoni di presenza e ad altri compensi diversi devolvendoli all'acquisto di volumi per la biblioteca del Centro o alla corresponsione di borse di studio a favore di iscritti ai corsi organizzati dal Centro;
 - b) che le somme accantonate per acquisto di volumi per la biblioteca ammontano a £.3.014.194 e per la corresponsione di borse di studio a £.500.000 a carico del Cap. 10120: "Compensi, indennità e rimborsi ai componenti gli organi collegiali di amministrazione"; della parte passiva dei Bilanci per gli esercizi 1996, 1997, 1998, 1999 e 2000;
 - c) di prendere altresì atto, dandone benestare, che il Consiglio Direttivo, al fine di tenere costantemente sotto controllo l'equilibrio finanziario del bilancio 2000, ed in conformità a quanto stabilito dall'Assemblea del Centro in data 14 dicembre 1999, oggetto n.14/3, punto 19, ha effettuato impinguamenti degli stanziamenti dei capitoli di entrata e di spesa in correlazione all'accertamento di maggiori entrate, nonché storni

XIV LEGISLATURA — DISEGNI DI LEGGE E RELAZIONI — DOCUMENTI

di fondi dai capitoli di spesa che presentavano disponibilità a favore di quelli deficitari, come di seguito specificato:

| CAPITOLO | DESCRIZIONE | STANZIAMENTO INIZ. | VARIAZIONE | STANZIAMENTO DEF. |
|--|--|--------------------|------------------|-------------------|
| A) ENTRATE | | | | |
| | Avanzo di amministrazione presunto | £. 70.000.000 | + £. 45.000.000 | £. 115.000.000 |
| 20620 | Contributi straordinari per iniziative editoriali...." | £. 540.000.000 | + £. 460.000.000 | £. 1.000.000.000 |
| 20660 | Contributi straordinari da Enti vari per spese di trasferimento e insediamento a Palazzo Barbaran da Porto | £. 100.000.000 | + £. 60.000.000 | £. 160.000.000 |
| 30710 | Vendita pubblicazioni | £. 10.000.000 | + £. 37.200.000 | £. 47.200.000 |
| 31010 | Entrate diverse varie | £. 7.000.000 | + £. 18.000.000 | £. 25.000.000 |
| 72250 | Anticipi vari | £. 650.000.000 | + £. 11.064.287 | £. 661.064.287 |
| Totale complessivo delle variazioni alla parte attiva A) | | £. 1.377.000.000 | + £. 631.264.287 | £. 2.008.264.287 |

B) SPESA

| | | | | |
|-------|--|----------------|------------------|------------------|
| 10110 | Indennità e rimborso spese al Presidente e ai componenti il Consiglio Scientifico | £. 30.000.000 | - £. 4.000.000 | £. 26.000.000 |
| 10120 | Compensi, indennità, rimborsi ecc.. | £. 10.000.000 | + £. 1.000.000 | £. 11.000.000 |
| 10210 | Stipendi ed altri assegni fissi al personale | £. 400.000.000 | - £. 30.000.000 | £. 370.000.000 |
| 10230 | Indennità e rimborsi missioni interno | £. 3.000.000 | + £. 1.500.000 | £. 4.500.000 |
| 10250 | Oneri previdenziali e assistenziali a carico dell'Ente | £. 150.000.000 | - £. 28.500.000 | £. 121.500.000 |
| 10420 | Acquisto di materiali di consumo e noleggio di materiale tecnico | £. 25.000.000 | + £. 500.000 | £. 25.500.000 |
| 10430 | Manutenzione apparecchiature scientifiche e d'ufficio | £. 25.000.000 | + £. 500.000 | £. 25.500.000 |
| 10440 | Spese di rappresentanza | £. 2.000.000 | - £. 1.500.000 | £. 500.000 |
| 10450 | Fitto locali | £. 53.000.000 | + £. 4.000.000 | £. 57.000.000 |
| 10470 | Spese postali e telegrafiche | £. 65.000.000 | + £. 3.000.000 | £. 68.000.000 |
| 10489 | Trasporti, facchinaggi, pulizie e sorveglianza | £. 56.000.000 | + £. 25.000.000 | £. 81.000.000 |
| 10493 | Spese di trasferimento e insediamento nella sede di palazzo Barbaran da Porto. Spese finanziate in quota con contributi di Enti vari | £. 100.000.000 | + £. 60.000.000 | £. 160.000.000 |
| 10532 | Corso di Storia dell'Architettura | £. 60.000.000 | - £. 10.000.000 | £. 50.000.000 |
| 10535 | Mostre, iniziative editoriali e manifestazioni culturali varie (v. cap. 20620 p.a.) | £. 500.000.000 | + £. 579.700.000 | £. 1.079.700.000 |
| 10536 | Spese diverse per la sezione sul paesaggio | £. 1.000.000 | - £. 1.000.000 | zero |
| 10537 | Seminario sul restauro architettonico | £. 30.000.000 | - £. 11.000.000 | £. 19.000.000 |
| 10555 | Annali di Architettura, Atti dei Seminari e altre pubblicazioni (red. Stampa) | £. 90.000.000 | + £. 8.000.000 | £. 98.000.000 |
| 10720 | Spese e commissioni bancarie | £. 2.000.000 | + £. 900.000 | £. 2.900.000 |
| 10810 | Imposte, tasse e tributi vari | £. 4.000.000 | - £. 1.900.000 | £. 2.100.000 |
| 11010 | Fondi di riserva | £. 40.000.000 | - £. 40.000.000 | zero |
| 11020 | Spese diverse varie | £. 40.000.000 | + £. 44.000.000 | £. 84.000.000 |
| 21210 | Acquisto attrezzature e spese straordinarie d'arredamento | £. 30.000.000 | + £. 20.000.000 | £. 50.000.000 |

XIV LEGISLATURA — DISEGNI DI LEGGE E RELAZIONI — DOCUMENTI

| | | | |
|--|------------------|-----------------|------------------|
| 42150 - Anticipi vari | £. 650.000.000 | +£. 11.064.287 | £. 661.064.287 |
| Totale complessivo delle variazioni alla parte passiva B) | £. 2.366.000.000 | +£. 631.264.287 | £. 2.997.264.287 |

e pertanto, in estrema sintesi, si sono verificate:

A) VARIAZIONI POSITIVE:

| | | |
|---------------------------------------|----------------|----------------|
| - maggiori entrate | £. 631.264.287 | |
| - minori spese | £. 127.900.000 | |
| - totale delle variazioni positive | | £. 759.164.287 |

B) VARIAZIONI NEGATIVE:

| | | |
|---------------------------------------|----------------|----------------|
| - maggiori o nuove spese | £. 759.164.287 | |
| - totale delle variazioni negative | | £. 759.164.287 |

C) DIFFERENZA (A-B)

ZERO

=====

e, quindi, con equilibrio finanziario del bilancio 2000

7. di confermare quanto disposto dall'Assemblea con atto in data 18.11.1988, oggetto n. 6 e dal Consiglio Direttivo in data 14.10.1999, ogg. n.35/11, 03.11.1999, ogg. n. 48/9, 15.12.1999, ogg. n.66/10, 02.02.2000 ogg. n.7, del 31.10.2000 ogg. n.52/6 e del 14.03.2001 ogg. n. 6;
8. di dare benestare e regolare discarico, per ogni conseguente effetto e rigore di legge, all'operato del Presidente, del Consiglio Direttivo e del Direttore in dipendenza dell'avvenuto allestimento, organizzazione e gestione delle mostre "John Soane architetto" e "Juan Navarro Baldeweg. Risonanze di Soane" e "Carlo Scarpa architetto";
9. di destinare, per far fronte ad imprescindibili esigenze e finalità istituzionali, la somma di Lit. 15.000.000 sull'importo disponibile di Lit. 18.148.803 dell'avanzo di amministrazione accertato al 31.12.2000, al capitolo 10535 p.p. del Bilancio per l'esercizio 2001 "Mostre, iniziative editoriali e manifestazioni culturali varie"
10. di incaricare il Segretario Amministrativo di procedere alle conseguenti variazioni di bilancio;
11. di dare atto che, dopo le operazioni contabili di cui al precedente punto 10, permane l'equilibrio finanziario del Bilancio per l'esercizio 2001 e che l'avanzo di amministrazione dell'esercizio finanziario 2000, accertato in Lit. 63.148.803 al 31.12.2000, è tuttora disponibile per la somma di Lit.3.148.803;
12. di dare atto che la spesa conseguente di cui al precedente punto 8, è stata imputata al capitolo 10535 " Mostre, iniziative editoriali e manifestazioni culturali varie" del Bilancio di previsione 2000, che ha offerto la necessaria disponibilità.


O M I S S I S

Durante la trattazione dell'Ordine del Giorno erano presenti il rag. Giuseppe Marchesini, collaboratore organizzativo del Centro e la rag. Nicoletta Dalla Riva, segretario amministrativo del Centro.

Null'altro essendo da discutere il Presidente ringrazia i consiglieri intervenuti e scioglie la seduta alle ore 12.45.

Il Presidente
(Enrico Hullüweck)
f.to Enrico Hullüweck

Il Direttore
(Guido Beltramini)
f.to Guido Beltramini



Fer copia conforme
all'originale.
Il Seg. Amm. v. c.

RELAZIONE
DEL COLLEGIO DEI REVISORI

XIV LEGISLATURA — DISEGNI DI LEGGE E RELAZIONI — DOCUMENTI

RELAZIONE DEL COLLEGIO DEI REVISORI DEI CONTI

Il conto consuntivo predisposto dal Centro Internazionale di Studi di Architettura "Andrea Palladio" di Vicenza per l'esercizio 2000 viene esibito sullo schema previsto dal D.P.R. 19 giugno 1979 n. 421, recante disposizioni in materia di contabilità delle Province e dei Comuni. Il Conto è formato dal documento finanziario, dai prospetti concernenti la situazione di cassa, quella patrimoniale e quella amministrativa.

I risultati finali della gestione possono essere così esposti:

SITUAZIONE DI CASSA

| | |
|------------------------------|-----------------|
| ENTRATE | £.3.872.699.511 |
| USCITE | £.3.540.152.014 |
| Fondo di cassa al 31.12.2000 | £. 332.547.497 |

GESTIONE DI COMPETENZA

| | |
|-------------------------|-----------------|
| ENTRATE | £.3.621.481.625 |
| USCITE | £.3.712.081.486 |
| Disavanzo al 31.12.2000 | £. 90.599.861 |

La situazione amministrativa viene determinata come segue:

| | |
|-------------------------|---------------|
| DISAVANZO DI COMPETENZA | £. 90.599.861 |
|-------------------------|---------------|

GESTIONE RESIDUI

| | |
|---|-----------------|
| ENTRATE | £.1.457.907.222 |
| (ivi compreso fondo cassa al 31.12.1999 pari a zero lire) | |
| USCITE | £.1.304.158.558 |
| Avanzo nella gestione dei residui | £. 153.748.664 |
| AVANZO DI AMMINISTRAZIONE AL 31.12.2000 | £. 63.148.803 |

SITUAZIONE PATRIMONIALEATTIVO

| | |
|-------------------------------------|-----------------|
| Cassa | £. 332.547.497 |
| Crediti | £.1.206.689.336 |
| Titoli: fondo indennità liquidaz. | £. 258.896.571 |
| Mobili e attrezzature d'ufficio | £.1.063.258.118 |
| Fototeca (positivi e negativi) | £. 146.068.157 |
| Biblioteca (volumi, enciclop. ecc.) | £. 415.710.790 |
| Diapoteca (diapositive b.n.- col.) | £. 33.875.386 |
| Fondo bibliotecario Moreux | £. 420.000.000 |
| Fondo bibliotecario Assunto | £. 150.000.000 |
| Fondo bibliotecario Cappelletti | £.1.200.000.000 |
| TOTALE | £.5.227.045.855 |

PASSIVO

| | |
|--|-----------------|
| Fondo di quiescenza per il personale | £. 258.896.571 |
| Fondo ammortamento mobili e attrezzature | £. 159.280.374 |
| Altri debiti | £.1.476.088.030 |
| TOTALE | £.1.894.264.975 |
| PATRIMONIO NETTO | £.3.332.780.880 |

Il risultato della gestione svolta durante il corso dell'esercizio 2000 pone in evidenza un aumento di £.250.204.634 del patrimonio netto che passa da £.3.082.576.246 a £.3.332.780.880. Tale incremento è stato per la maggior parte determinato dalla esigenza di provvedere all'acquisto dei mobili e delle attrezzature di cui dotare il Centro nella nuova sede.

XIV LEGISLATURA -- DISEGNI DI LEGGE E RELAZIONI -- DOCUMENTI

L'avanzo di amministrazione è determinato in £. 63.148.803, con una diminuzione rispetto all'esercizio precedente, di £.58.677.352.

GESTIONE DEI RESIDUIA) PARTE ATTIVA

Le risultanze della gestione dei residui attivi si concretizzano nei seguenti estremi:

| | |
|--|-----------------|
| - residui attivi accertati al 31.12.1999 | £.1.457.907.222 |
| - residui attivi riscossi durante l'esercizio 2000 | £.1.161.491.654 |
| - residui attivi da eliminare a fine esercizio 2000 | £. ZERO |
| - riaccertamento in conto residui attivi | £. 296.415.568 |
| | ===== |

In sede di chiusura dell'esercizio finanziario 2000 non sono stati eliminati residui attivi e ciò per accertata sussistenza e certa esigibilità.

B) PARTE PASSIVA

In sede di chiusura dell'esercizio finanziario 2000 sono stati eliminati alcuni residui passivi e ciò per accertata insussistenza dei relativi vincoli e impegni del Centro, ovvero per la cessazione di obbligazioni dell'Ente.

La gestione dei residui passivi così si riassume:

| | |
|--|------------------|
| - residui passivi al 31.12.1999 | £. 1.336.204.257 |
| - residui passivi pagati al 31.12.2000 | £. 737.705.537 |
| - residui passivi eliminati al 31.12.2000 | £. 32.045.699 |
| - nuovi impegni in conto residui passivi | £. 566.453.021 |
| | ===== |

In sede di chiusura dell'esercizio finanziario 2000 è stata accertata l'esigenza di eliminare alcuni residui passivi e ciò per insussistenza dei relativi vincoli e impegni del Centro, ovvero per la cessazione di obbligazioni dell'Ente, come di seguito indicato:

| | |
|--|-----------------|
| - Stipendi ed altri assegni fissi al personale (Cap. 10210) | - £. 8.372.261 |
| - Compensi per lavoro straordinario e fondo incentivante produttività (Cap. 10220) | - £. 7.609.104 |
| - Oneri previdenziali e assistenziali a carico dell'Ente (10250) | - £. 11.066.967 |
| - Corsi per il personale (10260) | - £. 660.000 |
| - Acquisto di materiale di consumo (10420) | - £. 463 |
| - Manutenzione apparecchiature d'uf- ficio (10430) | - £. 15.465 |
| - Manutenzione, riparazione e adattamento impianti (10460) | - £. 76.686 |
| - Collaborazione scientifica ed organizzativa (Cap. 10488) | - £. 89.700 |

XIV LEGISLATURA — DISEGNI DI LEGGE E RELAZIONI — DOCUMENTI

| | |
|---|---------------------|
| - Trasporti, facchinaggi, pulizie (10489) | - £. 4.000.000 |
| - Acquisto di libri, riviste | |
| (10505) | - £. 4.000 |
| - Corso di Storia dell'Architettura (Cap. 10532) | - £. 54.130 |
| - Spese diverse e vari (Cap. 11020) | - £. 92.520 |
| - Erariali (cap. 42110) | - £. 4.403 |
| - Totale complessivo delle economie in conto residui | £.32.045.699 |

Nel corso del 2000 si è determinata una ulteriore riduzione dei titoli del fondo di indennità di liquidazione per la scarsa disponibilità di cassa determinata nel corso dell'esercizio. E' stata però impegnata nel corso del 2000 la somma di £.67.000.000, che sarà al più presto utilizzata per l'acquisto dei titoli. I revisori richiamano l'attenzione del Centro sull'esigenza che sia fatta una attenta verifica delle somme da accantonare per le liquidazioni per trattamento di fine rapporto, al fine di una più precisa rispondenza fra l'eventuale esigenza di spesa e la somma accantonata.

I revisori richiamano nuovamente l'attenzione degli enti partecipanti sull'esigenza di erogare con congruo anticipo i fondi dovuti in modo che l'Ente non sia costretto a ricorrere ad anticipazioni di cassa.

Nel corso del 2000 è stato realizzato integralmente il programma di attività relativo ai corsi e seminari; inoltre sono state realizzate altre attività che nel programma che accompagnava il bilancio preventivo 2000 erano state mantenute in sospeso o non erano state realizzate nel corso del 1999, come la mostra su Carlo Scarpa.

Oltre al programma di pubblicazioni previsto, sono state realizzate la pubblicazione del catalogo della mostra su Carlo Scarpa, la ristampa anastatica della Descrizione delle chiese di Roma di A. Palladio e la rivista del Centro "Annali di Architettura" che è stata stampata dal Centro medesimo.

La possibile privatizzazione del Centro dopo la delibera che ne prevedeva la realizzazione, non ha più avuto alcun seguito e nel corso dell'anno 2000 non è stato presentato all'esame degli Enti partecipanti lo schema di statuto, che dovrebbe essere approvato entro il giugno 2001, termine fissato dal D. Leg.vo 29.10.1999, n. 419.

Il Collegio dei Revisori considerato, pertanto, che il bilancio esaminato è correttamente impostato, accertata la rispondenza delle registrazioni contabili con le risultanze attestata dall'Istituto Cassiere, CARIVERONA BANCA S.p.A. e che i versamenti previdenziali, assistenziali ed erariali sono stati eseguiti nei termini di legge, propone l'approvazione del bilancio consuntivo del Centro per l'anno 2000.

Fatto, letto e sottoscritto.

Il Presidente
del Collegio dei Revisori
(dott.ssa Anna Rosa Beltrami)
f.to Anna Rosa Beltrami

I componenti
(dott. Franco Cristiano)
f.to Franco Cristiano
(dott. Mauro Marcello Verlato)
f.to Mauro Marcello Verlato

BILANCIO CONSUNTIVO

XIV LEGISLATURA — DISEGNI DI LEGGE E RELAZIONI — DOCUMENTI

| CENTRO ARCHITETTURA PALLADIO | | CONTO CONSUNTIVO - ESERCIZIO 2000 | | | | | | | | PAG. 1 |
|--|---------------------------------------|-----------------------------------|---|------------------------------|-------------------------------------|--------------------------|----------------------|-----------------------------------|--|--------|
| (Importi espressi in Lire) | | | | | | | | | | |
| PARTE I ENTRATA | | | | | | | | | | |
| Descrizione | STANZIAMENTI INIZIALI DI BILANCIO (1) | VARIAZIONI (+) VARIAZIONI (-) (2) | STANZIAMENTI DEFINITIVI DI BILANCIO (3) | N. DI RIFERIM. ALLO SVOLGIM. | CONTO DEL TESORIERE RISCOSSIONI (4) | RESIDUI DA RIPORTARE (5) | ACCERTAMENTI (6-4+5) | MAGGIORI O MINORI ENTRATE (7-6-3) | | |
| AVANZO DI AMMINISTRAZIONE | 70.000.000 | 45.000.000 | 115.000.000 | | | | | 115.000.000 | | |
| Totale Categoria 0 | 70.000.000 | 45.000.000 | 115.000.000 | | | | | 115.000.000 | | |
| 2 TITOLO 11 | | | | | | | | | | |
| ENTRATE PER TRASFERIMENTI CORRENTI | | | | | | | | | | |
| 2 0 0 3 Categoria 3 | | | | | | | | | | |
| 2 0 0 3 CONTRIBUTO ORDINARIO DELLO STATO (RS) | | | | | | | | | | |
| 031000 | [CP] 241.000.000 | | 241.000.000 | | 220.000.000 | | 220.000.000 | 21.000.000 | | |
| | [CA] 241.000.000 | | 241.000.000 | | 220.000.000 | | | 21.000.000 | | |
| | [T] | | | | | | 220.000.000 | | | |
| Totale Categoria 3 | [RS] | | | | | | | | | |
| | [CP] 241.000.000 | | 241.000.000 | | 220.000.000 | | 220.000.000 | 21.000.000 | | |
| | [CA] 241.000.000 | | 241.000.000 | | 220.000.000 | | | 21.000.000 | | |
| | [T] | | | | | | 220.000.000 | | | |
| 2 0 0 4 Categoria 4 | | | | | | | | | | |
| 2 0 0 4 CONTRIBUTO ORDINARIO DELLA REGIONE VENETO (RS) | | | | | | | | | | |
| 041000 | [CP] 215.000.000 | | 215.000.000 | | 215.000.000 | | 215.000.000 | | | |
| | [CA] 215.000.000 | | 215.000.000 | | 215.000.000 | | | 215.000.000 | | |
| | [T] | | | | | | 215.000.000 | | | |
| 2 0 0 4 CONTRIBUTO STRAORDINARIO DELLA REGIONE VENETO PER SEMINARIO SUL RESTAURO (RS) | | | | | | | | | | |
| 042000 | [CP] | | | | | | | | | |
| | [CA] | | | | | | | | | |
| | [T] | | | | | | | | | |
| Totale Categoria 4 | [RS] | | | | | | | | | |
| | [CP] 215.000.000 | | 215.000.000 | | 215.000.000 | | 215.000.000 | | | |
| | [CA] 215.000.000 | | 215.000.000 | | 215.000.000 | | | 215.000.000 | | |
| | [T] | | | | | | 215.000.000 | | | |
| 2 0 0 5 Categoria 5 | | | | | | | | | | |
| 2 0 0 5 QUOTA ORDINARIA DI ADESIONE DEL COMUNE DI VICENZA (RS) | | | | | | | | | | |
| 051000 | [CP] 43.000.000 | | 43.000.000 | | 43.000.000 | | 43.000.000 | | | |
| | [CP] 215.000.000 | | 215.000.000 | | 170.000.000 | 45.000.000 | 215.000.000 | | | |
| | [CA] 215.000.000 | | 215.000.000 | | 213.000.000 | | | 2.000.000 | | |
| | [T] | | | | | 45.000.000 | 258.000.000 | | | |
| 2 0 0 5 QUOTA ORDINARIA DI ADESIONE DELLA PROVINCIA DI VICENZA (RS) | | | | | | | | | | |
| 052000 | [CP] 215.000.000 | | 215.000.000 | | 215.000.000 | | 215.000.000 | | | |
| | [CA] 215.000.000 | | 215.000.000 | | 215.000.000 | | | 215.000.000 | | |
| | [T] | | | | | | 215.000.000 | | | |

Motivi del verificarsi dei minori residui : Insussistenti (INS); Prescritti (PRE); Inesigibili (IME)

XIV LEGISLATURA — DISEGNI DI LEGGE E RELAZIONI — DOCUMENTI

| CENTRO ARCHITETTURA PALLADIO | | CONTO CONSUNTIVO - ESERCIZIO 2000 | | | | | | | | PAG. 2 |
|---|---|---|---|---|------------------------------|---|----------------------------|----------------------------|-----------------------------------|--------|
| (Importi espressi in Lire) | | | | | | | | | | |
| PARTE I ENTRATA | | | | | | | | | | |
| Descrizione | | STANZIAMENTI INIZIALI DI BILANCIO (1) | VARIAZIONI (+) VARIAZIONI (-) (2) | STANZIAMENTI DEFINITIVI DI BILANCIO (3) | N. DI RIFERIM. ALLO SVOLGIM. | CONTO DEL TESORIERE RISCOSSIONI (4) | RESIDUI DA RIPORTARE (5) | ACCERTAMENTI (6+4+5) | MAGGIORI O MINORI ENTRATE (7+6-3) | |
| Totale Categoria | 5 | [RS] 43.000.000 [CP] 430.000.000 [CA] 430.000.000 [T] | | 43.000.000 430.000.000 430.000.000 | | 43.000.000 385.000.000 428.000.000 | 45.000.000 45.000.000 | 43.000.000 430.000.000 | 2.000.000 | |
| 2 0 0 06 Categoria | 6 | | | | | | | | | |
| 2 0 0 06 QUOTA ORDINARIA DI ADESIONE DELLA CAMERA DI COMMERCIO DI VICENZA | | [RS] 215.000.000 [CP] 215.000.000 [CA] | | 215.000.000 215.000.000 | | 215.000.000 215.000.000 | | 215.000.000 | | |
| 2 0 0 06 CONTRIBUTO STRAORDINARIO CARIVE ROMA BANCA S. P. A. | | [RS] 334.600.000 [CP] 150.000.000 [CA] 384.600.000 [T] | | 334.600.000 150.000.000 384.600.000 | | 334.600.000 16.227.000 350.827.000 | 133.773.000 133.773.000 | 334.600.000 150.000.000 | 33.773.000 | |
| 2 0 0 06 CONTRIBUTI STRAORDINARI PER INIZIATIVE EDITORIALI E MANIFESTAZIONI CULTURALI VARIE (V. CAP. 10535 E 10555 P. P.) | | [RS] 250.000.000 [CP] 540.000.000 [CA] 790.000.000 [T] | 460.000.000 460.000.000 | 250.000.000 1.000.000.000 1.250.000.000 | | 250.000.000 540.000.000 790.000.000 | 385.000.000 385.000.000 | 250.000.000 925.000.000 | 75.000.000 460.000.000 | |
| 2 0 0 06 CONTRIBUTO DELLA BANCA POPOLARE VIC. NA PER ALLESTIMENTO ATTREZZATURE E SVILUPPO RACCOLTA LIBRERIA DEL CENTRO (V. CAP. 10516 E 21220 P. P.) | | [RS] [CP] [CA] [T] | | | | | | | | |
| 2 0 0 06 CONTRIBUTO BANCA POPOLARE VIC. NA PER COLLABORAZIONE ORGANIZZATIVA MOSTRA VALERIO BELLI (V. CAP. 10534 P. P.) | | [RS] [CP] [CA] [T] | | | | | | | | |
| 2 0 0 06 CONTRIBUTI STRAORDINARI DA ENTI VARI PER IL MUSEO VIRTUALE PALADIANO (V. CAP. 10530 P. P.) | | [RS] [CP] [CA] [T] | | | | | | | | |
| 2 0 0 06 CONTRIBUTI DA ENTI VARI FINALIZZATI A INTERVENTI VARI NEL PAESAGGIO BARBARAN DA PORTO (V. CAP. 10493 P. P.) | | [RS] 390.000.000 [CP] 100.000.000 [CA] 525.000.000 [T] | 60.000.000 60.000.000 150.000.000 | 390.000.000 160.000.000 435.000.000 | | 240.000.000 160.000.000 400.000.000 | 150.000.000 150.000.000 | 390.000.000 160.000.000 | 35.000.000 | |

Motivi del verificarsi dei minori residui : Insussistenti (INS); Prescritti (PRE); Inesigibili (INE)

XIV LEGISLATURA — DISEGNI DI LEGGE E RELAZIONI — DOCUMENTI

| CENTRO ARCHITETTURA PALLADIO | | CONTO CONSUNTIVO - ESERCIZIO 2000 | | | | | | | PAG. 3 |
|------------------------------|--|-----------------------------------|---|------------------------------|-------------------------------------|--------------------------|----------------------|-----------------------------------|------------|
| (Importi espressi in Lire) | | | | | | | | | |
| PARTE I ENTRATA | | | | | | | | | |
| Descrizione | STANZIAMENTI INIZIALI DI BILANCIO (1) | VARIAZIONI (+) VARIAZIONI (-) (2) | STANZIAMENTI DEFINITIVI DI BILANCIO (3) | N. DI RIFERIM. ALLO SVOLGIM. | CONTO DEL TESORIERE RISCOSSIONI (4) | RESIDUI DA RIPORTARE (5) | ACCERTAMENTI (6+1+5) | MAGGIORI O MINORI ENTRATE (7-6-3) | |
| 2 0 0 06 | CONTRIBUTO C. N. R. PER PROGETTO FINALIZZATO ALL'USO DELLE TECNOLOGIE INFORMATICHE 067000 | 40.000.000 | | 40.000.000 | | 40.000.000 | 40.000.000 | 40.000.000 | |
| 2 0 0 06 | CONTRIBUTO FONDAZIONE CASSA DI RISPARMIO - VERONA - PER COLLANA DI FONTEPER LA STORIA DELL'ARCHITETTURA (V. CA. P. 10520 P. P.) 068000 | | | | | | | | |
| 2 0 0 06 | CONTRIBUTI DA ENTI VARI PER BORSE DI STUDIO (V. CAP. 10565 P. P.) 069000 | 30.000.000 | | 30.000.000 | | 29.400.000 | 29.400.000 | 600.000 | |
| 2 0 0 06 | CONTRIBUTO ORDINE DEGLI ARCHITETTI PER COSTITUZIONE FONDO L. BRARIO 070000 | 2.000.000 | | 2.000.000 | | | | 2.000.000 | |
| | Totale Categoria 6 | 1.014.600.000 | 520.000.000 | 1.014.600.000 | | 864.600.000 | 150.000.000 | 1.014.600.000 | 77.600.000 |
| | Totale Titolo II | 1.057.600.000 | 520.000.000 | 1.057.600.000 | | 907.600.000 | 150.000.000 | 1.057.600.000 | 98.600.000 |
| 3 | TITOLO ALTRE ENTRATE III | | | | | | | | |
| 3 0 0 07 | Category 7 | | | | | | | | |
| 3 0 0 07 | VENDITA PUBBLICAZIONI ED ALTRO MATERIALE 071000 | 10.000.000 | 37.200.000 | 47.200.000 | | 86.843.589 | 86.843.589 | 39.643.589 | |
| 3 0 0 07 | SEMINARIO INTERNAZIONALE: QUOTE DI ISCRIZIONE 072000 | 2.874.314 | | 2.874.314 | | 2.874.314 | 2.874.314 | 1.891.530 | |
| | | | | | | | | | |

Motivi dei verificarsi dei minori residui: Insussistenti (INS); Prescritti (PRE); Inesigibili (INE)

XIV LEGISLATURA - DISEGNI DI LEGGE E RELAZIONI - DOCUMENTI

| CENTRO ARCHITETTURA PALLADIO | | CONTO CONSUNTIVO - ESERCIZIO 2000 | | | | | | | PAG. 4 |
|--|---|-------------------------------------|---|------------------------------|---|-----------------------------------|---|-----------------------------------|--------|
| (Importi espressi in Lire) | | | | | | | | | |
| PARTE I ENTRATA | | | | | | | | | |
| Descrizione | STANZIAMENTI INIZIALI DI BILANCIO (1) | VARIAZIONI (+) / VARIAZIONI (-) (2) | STANZIAMENTI DEFINITIVI DI BILANCIO (3) | N. DI RIFERIM. ALLO SVOLGIM. | CONTO DEL TESORIERE / RISCOSSIONI (4) | RESTUI DA RIPORTARE (5) | ACCERTAMENTI (6-4-5) | MAGGIORI O MINORI ENTRATE (7-6-3) | |
| 3 0 0 0 7 SEMINARIO DI RESTAURO ARCHITET. TONICO QUOTE DI ISCRIZIONE 073000 | [RS] 15.000.000 [CP] 15.000.000 [CA] 15.000.000 [T] | | 15.000.000 15.000.000 | | 13.320.002 13.320.002 | | 13.320.002 | 1.679.998 1.679.998 | |
| 3 0 0 0 7 CORSO DI STORIA DELL'ARCHITETTURA QUOTE DI ISCRIZIONE 074000 | [RS] 5.880.000 [CP] 25.000.000 [CA] 30.880.000 [T] | | 5.880.000 25.000.000 30.880.000 | | 5.880.000 16.673.235 22.553.235 | | 5.880.000 16.673.235 22.553.235 | 8.326.765 8.326.765 | |
| 3 0 0 0 7 PROVENTI ENTRATE PALAZZO BARBARA RAM 075000 | [RS] 100.000.000 [CP] 100.000.000 [CA] 100.000.000 [T] | | 100.000.000 100.000.000 | | 119.376.000 119.376.000 | | 119.376.000 | 19.376.000 19.376.000 | |
| Totale Categoria 7 | [RS] 8.754.314 [CP] 165.000.000 [CA] 170.880.000 [T] | | 8.754.314 202.200.000 208.000.000 | | 8.754.314 253.104.356 261.858.670 | | 8.754.314 253.104.356 261.858.670 | 50.904.356 53.778.670 | |
| 3 0 0 0 8 Categoria 8 | | | | | | | | | |
| 3 0 0 0 8 INTERESSI E PREMI SU TITOLI A REDDITO FISSO (Q. P.) 081000 | [RS] 10.000.000 [CP] 14.013.972 [CA] 14.013.972 [T] | 1.000.000 | 10.000.000 13.013.972 | | 14.683.987 14.683.987 | | 14.683.987 | 4.683.987 1.670.015 | |
| 3 0 0 0 8 INTERESI ATTIVI SU MUTUI, DEPOSITI E CONTI CORRENTI (Q. P.) 082000 | [RS] 61.138 [CP] 5.000.000 [CA] 5.000.000 [T] | | 61.138 5.000.000 5.000.000 | | 61.138 3.997.791 4.058.929 | | 61.138 3.997.791 4.058.929 | 1.002.209 941.071 | |
| Totale Categoria 8 | [RS] 61.138 [CP] 15.000.000 [CA] 19.013.972 [T] | 1.000.000 | 61.138 15.000.000 18.013.972 | | 61.138 18.681.778 18.742.916 | | 61.138 18.681.778 18.742.916 | 3.681.778 728.944 | |
| 3 0 0 10 Categoria 10 | | | | | | | | | |
| 3 0 0 10 ENTRATE DIVERSE VARIE 101000 | [RS] 5.015.612 [CP] 7.000.000 [CA] 150.015.612 [T] | 18.000.000 20.000.000 | 5.015.612 25.000.000 170.015.612 | | 44.267.671 44.267.671 | 5.015.612 660.398 5.676.010 | 5.015.612 44.928.069 49.943.681 | 19.928.069 125.747.941 | |
| Totale Categoria 10 | [RS] 5.015.612 [CP] 7.000.000 [CA] 150.015.612 [T] | 18.000.000 20.000.000 | 5.015.612 25.000.000 170.015.612 | | 44.267.671 44.267.671 | 5.015.612 660.398 5.676.010 | 5.015.612 44.928.069 49.943.681 | 19.928.069 125.747.941 | |

Motivi del verificarsi dei minori residui : Insussistenti (INS); Prescritti (PRE); Inesigibili (INE)

XIV LEGISLATURA — DISEGNI DI LEGGE E RELAZIONI — DOCUMENTI

| CENTRO ARCHITETTURA PALLADIO | | | | | | | | | |
|-----------------------------------|-----|--|---|--|---------------------------------------|---|--------------------------------|-------------------------|---|
| CONTO CONSUNTIVO - ESERCIZIO 2000 | | | | | | | | | |
| PARTE I ENTRATA | | | | | | | | | |
| PAG. 5 | | | | | | | | | |
| (Importi espressi in Lire) | | | | | | | | | |
| Descrizione | | STANZIAMENTI INIZIALI DI BILANCIO (1) | VARIAZIONI (+) VARIAZIONI (-) (2) | STANZIAMENTI DEFINITIVI DI BILANCIO (3) | N. DI RIFERIM. ALLO SVOLGIM. | CONTO DEL RESORTIERE RISCOSSIONI (4) | RESIDUI DA RIPORTARE (5) | ACCERTAMENTI (6+4+5) | MAGGIORI O MINORI ENTRATE (7+6-3) |
| Totale Titolo | III | 13.831.064 | | 13.831.064 | | 8.815.452 | 5.015.612 | 13.831.064 | |
| | | 107.000.000 | 55.200.000 | 242.200.000 | | 316.053.805 | 660.398 | 316.714.203 | 74.514.203 |
| | | 339.909.584 | 57.200.000 | 396.109.584 | | 324.869.257 | | | 71.240.327 |
| | | | 1.000.000 | | | | 5.676.010 | 330.545.267 | |
| TITOLO | IV | | | | | | | | |
| ALIENAZIONE BENI PATRIMONIALI | | | | | | | | | |
| Categoria | 14 | | | | | | | | |
| RISCOSSIONE DI CREDITI | | 15.000.000 | | 15.000.000 | | 4.527.744 | 10.472.256 | 15.000.000 | |
| 141000 | | 20.000.000 | | 20.000.000 | | 2.191.067 | 13.808.933 | 16.000.000 | 4.000.000 |
| | | 35.000.000 | | 35.000.000 | | 6.718.811 | | | 28.281.189 |
| | | | | | | | 24.281.189 | 31.000.000 | |
| Totale Categoria | 14 | 15.000.000 | | 15.000.000 | | 4.527.744 | 10.472.256 | 15.000.000 | |
| | | 20.000.000 | | 20.000.000 | | 2.191.067 | 13.808.933 | 16.000.000 | 4.000.000 |
| | | 35.000.000 | | 35.000.000 | | 6.718.811 | | | 28.281.189 |
| | | | | | | | 24.281.189 | 31.000.000 | |
| Totale Titolo | IV | 15.000.000 | | 15.000.000 | | 4.527.744 | 10.472.256 | 15.000.000 | |
| | | 20.000.000 | | 20.000.000 | | 2.191.067 | 13.808.933 | 16.000.000 | 4.000.000 |
| | | 35.000.000 | | 35.000.000 | | 6.718.811 | | | 28.281.189 |
| | | | | | | | 24.281.189 | 31.000.000 | |
| TITOLO | 7 | | | | | | | | |
| PARTITE DI GIRO | | | | | | | | | |
| Categoria | 22 | | | | | | | | |
| ERARIALI | | 6.861.000 | | 6.861.000 | | 6.861.000 | | 6.861.000 | |
| 221000 | | 200.000.000 | | 200.000.000 | | 170.717.343 | 6.286.657 | 177.004.000 | 22.996.000 |
| | | 207.726.244 | | 207.726.244 | | 177.578.343 | | | 30.147.901 |
| | | | | | | | 6.286.657 | 183.865.000 | |
| PREVIDENZIALI E ASSISTENZIALI | | 280.154 | | 280.154 | | 189.810 | 90.344 | 280.154 | |
| 222000 | | 50.000.000 | | 50.000.000 | | 35.299.135 | | 35.299.135 | 14.700.865 |
| | | 50.001.306 | | 50.001.306 | | 35.488.945 | | | 14.512.361 |
| | | | | | | | 90.344 | 35.679.289 | |
| FONDO ECONOMATO PICCOLE SPESE | | 100.000.000 | | 100.000.000 | | 71.000.000 | | 71.000.000 | 29.000.000 |
| 223000 | | 100.000.000 | | 100.000.000 | | 71.000.000 | | | 29.000.000 |
| | | | | | | | | 71.000.000 | |

Motivi del verificarsi dei minori residui: Insussistenti (INS); Prescritti (PRE); Inesigibili (IRE)

XIV LEGISLATURA — DISEGNI DI LEGGE E RELAZIONI — DOCUMENTI

| CENTRO ARCHITETTURA PALLADIO | | CONTO CONSUNTIVO - ESERCIZIO 2000 | | | | | | | | PAG. 6 |
|---|-----------------------------|--|---|--|---------------------------------------|--|---|---|---|--------|
| (Importi espressi in Lire) | | | | | | | | | | |
| PARTE I ENTRATA | | | | | | | | | | |
| Descrizione | | STANZIAMENTI INIZIALI DI BILANCIO (1) | VARIAZIONI (+) VARIAZIONI (-) (2) | STANZIAMENTI DEFINITIVI DI BILANCIO (3) | N. DI RIFERIM. ALLO SVOLGIM. | CONTO DEL TESORIERE RISCOSSIONI (4) | RESIDUI DA RIPORTARE (5) | ACCERTAMENTI (6-4+5) | MAGGIORI O MINORI ENTRATE (7-6-3) | |
| 7 0 0 22 BORSE DI STUDIO 224000 | [RS] [CP] [CA] [T] | | | | | | | | | |
| 7 0 0 22 ANTICIPAZIONI VARI 225000 | [RS] [CP] [CA] [T] | 364.335.004 650.000.000 1.093.457.724 | | 364.335.004 661.064.287 1.040.522.011 | | 233.497.648 335.319.507 568.817.155 | 130.837.366 325.744.780 456.582.136 | 364.335.004 661.064.287 1.025.399.291 | | |
| 7 0 0 22 RESTITUZIONE ANTICIPAZIONI PER PRESTITI AL PERSONALE AI SENSI DELL'ART. 16 D. P. R. 13.1.1990 N. 43 226000 | [RS] [CP] [CA] [T] | | | | | | | | | |
| Totale Categoria 22 | [RS] [CP] [CA] [T] | 371.476.158 1.000.000.000 1.451.185.274 | | 371.476.158 1.011.064.287 1.398.249.561 | | 240.548.458 612.335.985 852.884.443 | 130.927.700 332.031.437 462.959.137 | 371.476.158 944.367.422 1.315.843.580 | | |
| Totale Titolo 7 | [RS] [CP] [CA] [T] | 371.476.158 1.000.000.000 1.451.185.274 | | 371.476.158 1.011.064.287 1.398.249.561 | | 240.548.458 612.335.985 852.884.443 | 130.927.700 332.031.437 462.959.137 | 371.476.158 944.367.422 1.315.843.580 | 66.696.865- 545.365.118- | |

Motivi del verificarsi dei minori residui : Insussistenti (INS); Prescritti (PRE); Inesigibili (INE)

XIV LEGISLATURA — DISEGNI DI LEGGE E RELAZIONI — DOCUMENTI

| CENTRO ARCHITETTURA PALLADIO | | CONTO CONSUNTIVO - ESERCIZIO 2000 | | | | | | | PAG. 7 |
|------------------------------|------|--|---|--|---------------------------------------|--|--------------------------------|-------------------------|---|
| (Importi espressi in Lire) | | | | | | | | | |
| PARTE I ENTRATA | | | | | | | | | |
| RIEPILOGO TITOLI | | STANZIAMENTI INIZIALI DI BILANCIO (1) | VARIAZIONI (+) VARIAZIONI (-) (2) | STANZIAMENTI DEFINITIVI DI BILANCIO (3) | N. DI RIFERIM. ALLO SWOLGIM. | CONTO DEL TESORIERE RISCOSSIONI (4) | RESIDUI DA RIPORTARE (5) | ACCERTAMENTI (6-4+5) | MAGGIORI O MINORI ENTRATE (7-6-3) |
| TITOLO II | [RS] | 1.057.600.000 | | 1.057.600.000 | | 907.600.000 | 150.000.000 | 1.057.600.000 | |
| | [CP] | 1.923.000.000 | 520.000.000 | 2.443.000.000 | | 1.780.627.000 | 563.773.000 | 2.344.400.000 | 98.600.000 |
| | [CA] | 2.865.600.000 | 520.000.000 | 3.282.600.000 | | 2.688.227.000 | | | 514.373.000 |
| | [T] | | 183.000.000 | | | | 713.773.000 | 3.402.000.000 | |
| TITOLO III | [RS] | 13.831.064 | | 13.831.064 | | 8.815.452 | 5.015.612 | 13.831.064 | |
| | [CP] | 187.000.000 | 55.200.000 | 242.200.000 | | 316.053.805 | 660.398 | 316.714.203 | 74.514.203 |
| | [CA] | 339.909.584 | 57.200.000 | 396.109.584 | | 324.869.257 | | | 71.240.327 |
| | [T] | | 1.000.000 | | | | 5.676.010 | 330.545.267 | |
| TITOLO IV | [RS] | 15.000.000 | | 15.000.000 | | 4.527.744 | 10.472.256 | 15.000.000 | |
| | [CP] | 20.000.000 | | 20.000.000 | | 2.191.067 | 13.808.933 | 16.000.000 | 4.000.000 |
| | [CA] | 35.000.000 | | 35.000.000 | | 6.718.811 | | | 28.281.189 |
| | [T] | | | | | | 24.281.189 | 31.000.000 | |
| TITOLO 7 | [RS] | 371.476.158 | | 371.476.158 | | 240.548.458 | 130.927.700 | 371.476.158 | |
| | [CP] | 1.000.000.000 | 11.064.287 | 1.011.064.287 | | 612.335.985 | 332.031.437 | 944.367.422 | 66.696.865 |
| | [CA] | 1.451.185.274 | 11.064.287 | 1.398.249.561 | | 852.884.443 | | | 545.365.118 |
| | [T] | | 64.000.000 | | | | 462.959.137 | 1.315.843.580 | |
| Totale Titoli | [RS] | 1.457.907.222 | | 1.457.907.222 | | 1.161.491.654 | 296.415.568 | 1.457.907.222 | |
| | [CP] | 3.130.000.000 | 586.264.287 | 3.716.264.287 | | 2.711.207.857 | 910.273.768 | 3.621.481.625 | 94.782.662 |
| | [CA] | 4.691.694.858 | 588.264.287 | 5.031.959.145 | | 3.872.699.511 | | | 1.159.259.634 |
| | [T] | | 248.000.000 | | | | 1.206.689.336 | 5.079.388.847 | |
| Avanzo di amministrazione | | 70.000.000 | 45.000.000 | 115.000.000 | | | | | 115.000.000 |
| TOTALE GENERALE DELL'ENTRATA | [RS] | 1.457.907.222 | | 1.457.907.222 | | 1.161.491.654 | 296.415.568 | 1.457.907.222 | |
| | [CP] | 3.200.000.000 | 631.264.287 | 3.831.264.287 | | 2.711.207.857 | 910.273.768 | 3.621.481.625 | 209.782.662 |
| | [CA] | 4.691.694.858 | 588.264.287 | 5.031.959.145 | | 3.872.699.511 | | | 1.159.259.634 |
| | [T] | | 248.000.000 | | | | 1.206.689.336 | 5.079.388.847 | |

Motivi del verificarsi dei minori residui : Insussistenti (INS); Prescritti (PRE); Inesigibili (INE)

XIV LEGISLATURA - DISEGNI DI LEGGE E RELAZIONI - DOCUMENTI

| CENTRO ARCHITETTURA PALLADIO | | CONTO CONSUNTIVO - ESERCIZIO 2000 | | | | | | | PAG. 8 | |
|------------------------------|--|---|--|--|--|--------------------------------|--------------------|---|------------|--|
| (Importi espressi in Lire) | | | | | | | | | | |
| PARTE II SPESA | | | | | | | | | | |
| Descrizione | STANZIAMENTI INIZIALI DI BILANCIO (1) | VARIAZIONI (+) VARIAZIONI (-) (2) | STANZIAMENTI DEFINITIVI DI BILANCIO (3) | N. DI RIFERIM. ALLO SVOLGIM. (4) | CONTO DEL TESORIERE PAGAMENTI (4) | RESIDUI DA RIPORTARE (5) | IMPEGNI (6+4+5) | MINORI RESIDUI O ECONOMIE (7-6-3) | | |
| TITOLO | 1 | | | | | | | | | |
| SPESA CORRENTE | | | | | | | | | | |
| 1 0 0 01 Categoria 1 | | | | | | | | | | |
| 1 0 0 01 | INDENNITA' E RIMBORSO SPESE AL(RS) | | | | | | | | | |
| | PRESIDENTE ED AI COMPONENTI IL(CP) | 30.000.000 | 3.000.000 | 26.000.000 | | 25.754.091 | 107.000 | 25.861.091 | 138.909 | |
| | CONSIGLIO SCIENTIFICO | | 5.000.000 | | | | | | | |
| | 011000 | 30.054.367 | 1.000.000 | 26.054.367 | | 25.754.091 | | | 300.276 | |
| | | | 5.000.000 | | | | 107.000 | 25.861.091 | | |
| 1 0 0 01 | COMPENSI, INDEBITTA' E RIMBORSI(RS) | 18.055.406 | | 18.055.406 | | 8.074.212 | 9.981.194 | 18.055.406 | | |
| | AI COMPONENTI GLI ORGANI COLLE(CP) | 10.000.000 | 1.000.000 | 11.000.000 | | 559.700 | 10.100.000 | 10.659.700 | 340.300 | |
| | GIALDI DI AMMINISTRAZIONE | | 1.000.000 | | | | | | | |
| | 012000 | 20.955.406 | 1.000.000 | 21.955.406 | | 8.633.912 | | | 13.321.494 | |
| | | | | | | | 20.081.194 | 20.715.106 | | |
| 1 0 0 01 | COMPENSI, INDEBITTA' E RIMBORSI(RS) | 826.000 | | 826.000 | | 826.000 | | 826.000 | | |
| | AI COMPONENTI IL COLLEGIO DEI(CP) | 15.000.000 | | 15.000.000 | | 14.064.650 | 677.000 | 14.761.650 | 238.350 | |
| | REVISORI DEI CONTI | | | | | | | | | |
| | 013000 | 16.122.300 | | 16.122.300 | | 14.910.650 | | | 1.211.650 | |
| | | | | | | | 677.000 | 15.587.650 | | |
| 1 0 0 01 | COMPENSO PER IL DIRETTORE DEL(RS) | | | | | | | | | |
| | CENTRO | | | | | | | | | |
| | 014000 | | | | | | | | | |
| | | | | | | | | | | |
| | Totale Categoria 1 | 18.881.406 | | 18.881.406 | | 8.900.212 | 9.981.194 | 18.881.406 | | |
| | | 55.000.000 | 2.000.000 | 52.000.000 | | 40.398.441 | 10.884.000 | 51.282.441 | 717.559 | |
| | | | 5.000.000 | | | | | | | |
| | | 67.132.073 | 2.000.000 | 64.132.073 | | 49.298.653 | | | 14.833.420 | |
| | | | 5.000.000 | | | | 20.865.194 | 70.163.847 | | |
| 1 0 0 02 Categoria 2 | | | | | | | | | | |
| 1 0 0 02 | STIPENDI ED ALTRI ASEGNI FISSI(RS) | 8.372.261 | | 8.372.261 | | | | | 8.372.261 | |
| | AL PERSONALE | | | | | | | | | |
| | 021000 | 400.000.000 | | 370.000.000 | | 366.640.450 | 3.012.000 | 369.652.450 | 347.550 | |
| | | | 30.000.000 | | | | | | | |
| | | 349.709.411 | 60.000.000 | 379.709.411 | | 366.640.450 | | | 13.068.961 | |
| | | | 30.000.000 | | | | 3.012.000 | 369.652.450 | | |
| 1 0 0 02 | COMPENSI PER LAVORO STRAORDINA(RS) | 25.955.488 | | 25.955.488 | | 18.346.384 | | 18.346.384 | 7.609.104 | |
| | RIO E FONDO INCENTIVANTE PRODUT(CP) | | | | | | | | | |
| | TIVITA' | 65.000.000 | | 65.000.000 | | 32.547.831 | 32.452.169 | 65.000.000 | 7.609.104 | |
| | 022000 | 53.416.383 | 15.000.000 | 68.416.383 | | 50.894.215 | | | 17.522.160 | |
| | | | | | | | 32.452.169 | 83.346.384 | | |

Motivi del verificarsi dei minori residui: Insistenti (INS); Prescritti (PRE); Perenti (PER)

XIV LEGISLATURA -- DISEGNI DI LEGGE E RELAZIONI -- DOCUMENTI

| CENTRO ARCHITETTURA PALLADIO | | CONTO CONSUNTIVO - ESERCIZIO 2000 | | | | | | | PAG. 9 |
|------------------------------|--|-----------------------------------|---|------------------------------|-----------------------------------|--------------------------|-----------------|-----------------------------------|------------|
| (Importi espressi in Lire) | | | | | | | | | |
| PARTE II SPESA | | | | | | | | | |
| Descrizione | STANZIAMENTI INIZIALI DI BILANCIO (1) | VARIAZIONI (+) VARIAZIONI (-) (2) | STANZIAMENTI DEFINITIVI DI BILANCIO (3) | N. DI REFERIM. ALLO SVOLGIM. | CONTO DEL TESORIERE PAGAMENTI (4) | RESIDUI DA RIPORTARE (5) | IMPEGNI (6+4+5) | MINORI RESIDUI O ECONOMIE (7+6-3) | |
| 01 0 0 02 | INDENNITA' E RIMBORSO SPESE TRASPORTO PER MISSIONI ALL'INTERNO | 3.060.000 | 1.500.000 | 4.500.000 | | 4.156.940 | 4.156.940 | 343.060 | |
| | 023000 | 3.000.000 | 1.500.000 | 4.500.000 | | 4.156.940 | | 343.060 | |
| | IT | | | | | | 4.156.940 | | |
| 01 0 0 02 | INDENNITA' E RIMBORSO SPESE TRASPORTO PER MISSIONI ALL'ESTERO | 5.000.000 | | 5.000.000 | | 814.400 | 814.400 | 4.185.600 | |
| | 024000 | 5.000.000 | | 5.000.000 | | 814.400 | | 4.185.600 | |
| | IT | | | | | | 814.400 | | |
| 01 0 0 02 | ONERI PREVIDENZIALI E ASSISTENZIALI A CARICO DELL'ENTE | 27.559.535 | | 27.559.535 | | 16.492.568 | 16.492.568 | 11.066.967 | |
| | 025000 | 150.000.000 | | 121.500.000 | | 82.882.679 | 23.617.321 | 106.500.000 | 15.000.000 |
| | ICAI | 125.869.932 | 28.500.000 | 127.369.932 | | 99.375.247 | | 27.994.685 | |
| | IT | | 30.000.000 | | | | 23.617.321 | 122.992.568 | |
| | | | 28.500.000 | | | | | | |
| 01 0 0 02 | CORSI PER IL PERSONALE E PARTECIPAZIONE ALLE SPESE PER CORSI | 660.000 | | 660.000 | | | | 660.000 | |
| | 026000 | 2.000.000 | | 2.000.000 | | 361.200 | 361.200 | 1.638.800 | |
| | ICAI | 2.660.000 | | 2.660.000 | | 361.200 | | 2.298.800 | |
| | IT | | | | | | 361.200 | | |
| 01 0 0 02 | FONDO INDENNITA' LIQUIDAZIONE | 67.000.000 | | 67.000.000 | | | 67.000.000 | 67.000.000 | |
| | 027000 | | 67.000.000 | 67.000.000 | | | | 67.000.000 | |
| | ICAI | | | | | | 67.000.000 | | |
| | IT | | | | | | 67.000.000 | | |
| Totale Categoria 2 | IRSI | 62.547.284 | | 62.547.284 | | 34.838.952 | 34.838.952 | 27.708.332 | |
| | ICP | 692.000.000 | 1.500.000 | 635.000.000 | | 487.403.500 | 126.081.490 | 613.484.990 | 27.708.332 |
| | ICAI | 539.655.726 | 58.500.000 | 554.655.726 | | 522.242.452 | | 21.515.010 | |
| | IT | | 173.500.000 | | | | 126.081.490 | 132.413.274 | |
| | | | 58.500.000 | | | | | 648.323.942 | |
| 01 0 0 04 | Categoria 4 | | | | | | | | |
| 01 0 0 04 | ACQUISTO DI LIBRI, RIVISTE, GIORNALI ED ALTRE PUBBLICAZIONI (BIBLIOTECA V. CAP. 10505) | 2.000.000 | | 2.000.000 | | 581.500 | 925.300 | 1.506.800 | 493.200 |
| | 011000 | 2.595.000 | | 2.595.000 | | 581.500 | | 1.506.800 | 2.013.500 |
| | IT | | | | | | 925.300 | | |
| 01 0 0 04 | ACQUISTO DI MATERIALE DI CONSUMO E NOLEGGIO DI MATERIALE TECNICO | 595.663 | | 595.663 | | 595.200 | 595.200 | 463 | |
| | 042000 | 25.000.000 | 1.500.000 | 25.500.000 | | 24.380.812 | 750.000 | 25.130.812 | 369.168 |
| | ICAI | 23.950.663 | 1.000.000 | 25.950.663 | | 24.976.012 | | 974.651 | |
| | IT | | 1.000.000 | | | | 750.000 | 25.726.012 | |

Motivi del verificarsi dei minori residui : Insussistenti (INS); Prescritti (PRE); Perenti (PER)

XIV LEGISLATURA — DISEGNI DI LEGGE E RELAZIONI — DOCUMENTI

| CENTRO ARCHITETTURA PALLADIO | | CONTO CONSUNTIVO - ESERCIZIO 2000 | | | | | | | | PAG. 10 |
|---|-----------------------------------|-----------------------------------|-------------------------------------|------------------------------|-------------------------------|----------------------|------------|---------------------------|--|-------------------------------|
| | | | | | | | | | | (I rapporti espressi in Lira) |
| PARTE II SPESA | | | | | | | | | | |
| Descrizione | STANZIAMENTI INIZIALI DI BILANCIO | VARIAZIONI (+) / (-) | STANZIAMENTI DEFINITIVI DI BILANCIO | N. DI RIFERIM. ALLO SVOLGIM. | CONTO DEL TESORIERE PAGAMENTI | RESIDUI DA RIPORTARE | IMPEGNI | MINORI RESIDUI O ECONOMIE | | |
| | (1) | (2) | (3) | | (4) | (5) | (6+4+5) | (7+6-3) | | |
| 11 0 0 04 MANUTENZIONE APPARECCHIATURE SCIENTIFICHE E D'UFFICIO | 15.465 | | 15.465 | | | | | 15.465 | | |
| 043000 | 25.000.000 | 500.000 | 25.500.000 | | 20.445.039 | 3.948.761 | 24.393.800 | 1.106.200 | | |
| | 22.015.465 | 3.500.000 | 25.515.465 | | 20.445.039 | | | 5.070.426 | | |
| | | | | | | 3.948.761 | 24.393.800 | | | |
| 11 0 0 04 SPESE DI RAPPRESENTANZA | | | | | | | | | | |
| 044000 | 2.000.000 | | 500.000 | | 205.900 | | 205.900 | 294.100 | | |
| | 2.000.000 | 1.500.000 | 500.000 | | 205.900 | | | 294.100 | | |
| | | 1.500.000 | | | | | 205.900 | | | |
| 11 0 0 04 FITTO LOCALI | 9.654.609 | | 9.654.609 | | 3.600.000 | 6.054.609 | 9.654.609 | | | |
| 046000 | 53.000.000 | 4.000.000 | 57.000.000 | | 7.218.000 | 49.782.000 | 57.000.000 | | | |
| | 61.254.609 | 5.000.000 | 66.254.609 | | 10.818.000 | | | 56.436.609 | | |
| | | | | | | 55.836.609 | 66.654.609 | | | |
| 11 0 0 04 MANUTENZIONE, RIPARAZIONE E ATTAMENTO DI LOCALI E RELATIVI IMPIANTI | 2.891.886 | | 2.891.886 | | 2.815.200 | | 2.815.200 | 76.686 | | |
| 046000 | 35.000.000 | | 35.000.000 | | 25.056.814 | 9.943.186 | 35.000.000 | | | |
| | 35.891.886 | 2.000.000 | 37.891.886 | | 27.072.014 | | | 10.019.872 | | |
| | | | | | | 9.943.186 | 37.815.200 | | | |
| 11 0 0 04 SPESE POSTALI E TELEGRAFICHE | | | | | | | | | | |
| 047000 | 65.000.000 | 8.000.000 | 68.000.000 | | 66.623.919 | 967.370 | 67.591.289 | 408.711 | | |
| | | 5.000.000 | | | | | | | | |
| | 59.000.000 | 14.000.000 | 68.000.000 | | 66.623.919 | | | 1.376.081 | | |
| | | 5.000.000 | | | | 967.370 | 67.591.289 | | | |
| 11 0 0 04 CONSUMI TORICI ED ENERGETICI E RISCALDAMENTO LOCALI | 6.723.000 | | 6.723.000 | | 6.723.000 | | 6.723.000 | | | |
| 048000 | 55.000.000 | | 55.000.000 | | 54.449.000 | | 54.449.000 | 551.000 | | |
| | 53.000.000 | 2.000.000 | 55.000.000 | | 61.172.000 | | | 6.172.000 | | |
| | | | | | | | 61.172.000 | | | |
| 11 0 0 04 COLLABORAZIONE SCIENTIFICA ORGANIZZATIVA | 2.152.283 | | 2.152.283 | | 2.062.583 | | 2.062.583 | 89.700 | | |
| 048000 | 50.000.000 | | 50.000.000 | | 41.174.349 | 8.647.870 | 49.822.219 | 177.781 | | |
| | 60.139.104 | | 62.639.104 | | 43.236.932 | | | 9.402.172 | | |
| | | 7.500.000 | | | | 8.647.870 | 51.884.802 | | | |
| 11 0 0 04 TRASPORTI, FACCHIMAGGI, PULIZIE E SORVEGLIANZA | 22.353.200 | | 22.353.200 | | 18.353.200 | | 18.353.200 | 4.000.000 | | |
| 049000 | 56.000.000 | 25.000.000 | 81.000.000 | | 64.692.650 | 15.806.400 | 80.499.050 | 500.950 | | |
| | 92.353.200 | 25.000.000 | 103.353.200 | | 83.945.850 | | | 20.307.350 | | |
| | | 14.000.000 | | | | 15.806.400 | 98.852.250 | | | |
| 11 0 0 04 PREMI DI ASSICURAZIONE | | | | | | | | | | |
| 049000 | 12.000.000 | | 12.000.000 | | 11.268.773 | | 11.268.773 | 731.227 | | |
| | 13.000.000 | | 13.000.000 | | 11.268.773 | | | 1.731.227 | | |
| | | | | | | | 11.268.773 | | | |

Motivi del verificarsi dei minori residui: Insussistenti (INS); Prescritti (PRE); Perenti (PER)

XIV LEGISLATURA — DISEGNI DI LEGGE E RELAZIONI — DOCUMENTI

| CENTRO ARCHITETTURA PALLADIO | | CONTO CONSUNTIVO - ESERCIZIO 2000 | | | | | | | PAG. 11 | |
|---|--|---|--|--|--|--|---|---|------------------------|--|
| (Importi espressi in Lire) | | | | | | | | | | |
| PARTE II SPESA | | | | | | | | | | |
| Descrizione | STANZIAMENTI INIZIALI DI BILANCIO (1) | VARIAZIONI (+) VARIAZIONI (-) (2) | STANZIAMENTI DEFINITIVI DI BILANCIO (3) | N. DI RIFERIM. ALLO SVOLGIM. (4) | CONTO DEL TESORIERE PAGAMENTI (4) | RESIDUI DA RIPORTARE (5) | IMPEGNI (6+4+5) | MINORI RESIDUI O ECONOMIE (7+6-3) | | |
| 1 0 0 04 INTERVENTI NEL PALAZZO BARBARAN DA PORTOPESE FINANZIATE IN QUO- TA CON CONTRIBUTI VARI (V. CAP. 20660 P. A.) 049300 | 167.674.155 100.000.000 462.948.629 | | 167.674.155 160.000.000 322.948.629 | | 149.062.868 156.856.284 305.939.152 | 18.591.287 3.143.716 21.735.003 | 167.674.155 160.000.000 322.674.155 | | 17.009.477 | |
| Totale Categoria 4 | 212.060.261 | | 212.060.261 | | 183.232.051 | 24.645.896 | 207.877.947 | 4.182.314 | | |
| | 480.000.000 | 99.000.000 | 571.500.000 | | 472.963.040 | 93.914.603 | 566.867.643 | 4.182.314 | INS | |
| | 888.148.556 | 7.500.000 | 773.648.556 | | 656.185.091 | | | 4.632.357 | | |
| | | 114.500.000 | | | | 118.560.499 | 774.745.590 | 117.463.465 | | |
| | | 229.000.000 | | | | | | | | |
| 1 0 0 05 Categoria 5 | | | | | | | | | | |
| 1 0 0 05 ACQUISTO DI LIBRI, RIVISTE, GIORNALI ED ALTRE PUBBLICAZIONI (UFFICI V. CAP. 10410) 050500 | 4.000 30.000.000 40.004.000 | | 4.000 30.000.000 35.004.000 | | | 4.915.452 23.084.548 23.084.548 | 28.000.000 28.000.000 | 4.000 4.000 | INS | |
| | | 5.000.000 | | | | 4.915.452 | 28.000.000 | 11.919.452 | | |
| 1 0 0 05 ACQUISTO E RESTAURO LIBRI ANTI- CHI 051000 | 22.566.236 10.000.000 22.566.236 | | 22.566.236 10.000.000 22.566.236 | | 3.500.000 3.500.000 | 19.066.236 10.000.000 29.066.236 | 22.566.236 10.000.000 32.566.236 | | 19.066.236 | |
| 1 0 0 05 BIBLIOTECA: SVILUPPO RACCOLTA LIBRARIA (V. CAP. 20630 P. A.) QUOTA PARTE) 051500 | | | | | | | | | | |
| 1 0 0 05 COLLANA DI FONDI PER LA STORIA DELL'ARCHITETTURA (V. CAP. 20660 P. A.) 052000 | 22.337.120 22.337.120 | | 22.337.120 22.337.120 | | | 22.337.120 22.337.120 | 22.337.120 22.337.120 | | 22.337.120 | |
| 1 0 0 05 FOTOTECA E DIAFANOTECA 052500 | 7.680.000 15.000.000 22.680.000 | | 7.680.000 15.000.000 22.680.000 | | 4.680.000 8.440.620 13.120.620 | 3.000.000 1.563.280 4.583.280 | 7.680.000 10.023.900 17.703.900 | | 4.976.100 9.559.380 | |
| 1 0 0 05 MUSEO VIRTUALE PALLADIANO: SPESE FINANZIATE CON CONTRIBUTI DA EN- TI VARI (V. CAP. 20650 P. A.) 053000 | 91.238.400 91.238.400 | | 91.238.400 91.238.400 | | | 91.238.400 91.238.400 | 91.238.400 91.238.400 | | 91.238.400 | |

Motivi del verificarsi dei minori residui : Insussistenti (INS); Prescritti (PRE); Perenti (PER)

XIV LEGISLATURA - DISEGNI DI LEGGE E RELAZIONI - DOCUMENTI

| CENTRO ARCHITETTURA PALLADIO | | CONTO CONSUNTIVO - ESERCIZIO 2000 | | | | | | | PAG. 12 |
|--|--|---|--|---------------------------------------|--|--------------------------------|--------------------|---|---------|
| | | (Importi espressi in Lire) | | | | | | | |
| PARTE II SPESA | | | | | | | | | |
| Descrizione | STANZIAMENTI INIZIALI DI BILANCIO (1) | VARIAZIONI (+) VARIAZIONI (-) (2) | STANZIAMENTI DEFINITIVI DI BILANCIO (3) | N. DI RIFERIM. ALLO SVOLGIM. | CONTO DEL TESORIERE PAGAMENTI (4) | RESIDUI DA RIPORTARE (5) | IMPEGNI (6+4+5) | MINORI RESIDUI O ECONOMIE (7+6-3) | |
| 0005 MUSEO VIRTUALE PALLADIANO (SPESA) | 49.269.000 | | 49.269.000 | | 6.960.000 | 42.309.000 | 49.269.000 | | |
| VIVE DI GESTIONE) | 20.000.000 | | 20.000.000 | | | 20.000.000 | 20.000.000 | | |
| 053100 | 70.469.000 | | 45.469.000 | | 6.960.000 | | | 38.509.000 | |
| | | 25.000.000 | | | | 62.309.000 | 69.269.000 | | |
| 0005 CORSO DI STORIA DELL'ARCHITETTURA | 2.247.130 | | 2.247.130 | | 2.193.000 | | 2.193.000 | 54.130 | |
| 053200 | 60.000.000 | | 50.000.000 | | 31.021.716 | 13.978.284 | 45.000.000 | 5.000.000 | |
| | | 10.000.000 | | | | | | | |
| | 66.027.530 | | 50.327.530 | | 33.214.716 | | | 17.112.814 | |
| | | 15.700.000 | | | | 13.978.284 | 47.193.000 | | |
| 0005 SEMINARIO INTERNAZIONALE | | | | | | | | | |
| 053300 | 30.000.000 | | 30.000.000 | | 29.265.803 | 734.197 | 30.000.000 | | |
| | 27.179.318 | 3.000.000 | 30.179.318 | | 29.265.803 | | | 913.515 | |
| | | | | | | 734.197 | 30.000.000 | | |
| 0005 MOSTRA VALERIO BELLI: COLLABORAZIONE ORGANIZZATIVA FINANZIATA CON CONTRIBUTO DELLA BANCA POPOLORE VICENTINA (V. CAP. 20640 P. A.) | 19.508.711 | | 19.508.711 | | 4.522.539 | 14.986.172 | 19.508.711 | | |
| 053400 | 19.508.711 | | 19.508.711 | | 4.522.539 | | | 14.986.172 | |
| | | | | | | 14.986.172 | 19.508.711 | | |
| 0005 MOSTRE, INIZIATIVE EDITORIALI E MANIFESTAZIONI CULTURALI VARIE (V. CAP. 20620 P. A.) | 77.257.774 | | 77.257.774 | | 61.580.539 | 15.677.235 | 77.257.774 | | |
| 053500 | 600.000.000 | 579.700.000 | 1.079.700.000 | | 947.516.539 | 124.569.273 | 1.072.025.812 | 7.674.188 | |
| | 678.257.774 | 579.700.000 | 1.156.957.774 | | 1.009.097.078 | | | 147.850.696 | |
| | | 101.000.000 | | | | 140.186.508 | 1.149.263.586 | | |
| 0005 SPESE DIVERSE PER LA SEZIONE DI STUDIO SULLA STORIA E L'ESTETICA DEL PAESAGGIO | 1.000.000 | | | | | | | | |
| 053600 | 1.000.000 | 1.000.000 | | | | | | | |
| | | 1.000.000 | | | | | | | |
| 0005 SEMINARIO SUL RESTAURO ARCHITETTONICO | | | | | | | | | |
| 053700 | 30.000.000 | | 19.000.000 | | 17.423.806 | 1.576.194 | 19.000.000 | | |
| | | 11.000.000 | | | | | | | |
| | 30.786.705 | 2.000.000 | 21.786.705 | | 17.423.806 | | | 4.362.899 | |
| | | 11.000.000 | | | | 1.576.194 | 19.000.000 | | |
| 0005 COLLABORAZIONE SCUOLA NORMALE SUPERIORE DI PISA PER COMPUTERIZZAZIONE TRATTATI DI ARCHITETTURA | 23.000.000 | | 23.000.000 | | | 23.000.000 | 23.000.000 | | |
| 053800 | 20.000.000 | | 20.000.000 | | | 20.000.000 | 20.000.000 | | |
| | 23.000.000 | 10.000.000 | 33.000.000 | | | | | 33.000.000 | |
| | | | | | | 43.000.000 | 43.000.000 | | |

Motivi del verificarsi dei minori residui: Insussistenti (IMS); Prescritti (PRE); Parenti (PER)

XIV LEGISLATURA — DISEGNI DI LEGGE E RELAZIONI — DOCUMENTI

| CENTRO ARCHITETTURA PALLADIO | | CONTO CONSUNTIVO - ESERCIZIO 2000 | | | | | | | PAG. 13 | |
|---|---------------------------------------|-----------------------------------|---|----------------------------------|-----------------------------------|--------------------------|----------------------|------------------------------------|---------|--|
| (Importi espressi in Lire) | | | | | | | | | | |
| PARTE II SPESA | | | | | | | | | | |
| Descrizione | STANZIAMENTI INIZIALI DI BILANCIO (1) | VARIAZIONI (+) VARIAZIONI (-) (2) | STANZIAMENTI DEFINITIVI DI BILANCIO (3) | N. DI RIFERIM. ALLO SVOLGIM. (4) | CONTO DEL TESURIERE PAGAMENTI (4) | RESIDUI DA RIPORTARE (5) | IMPEGNI (6+4+5) | MINORI RESIDUI O ECONOMICI (7-6-3) | | |
| 1 0 0 05 BORSE DI STUDIO A FAVORE DI GIOVANI LAUREATI PER ATTIVITA SCIENTIFICA (054500) | | | | | | | | | | |
| 1 0 0 05 BORSA DI STUDIO IN MEMORIA DEL PRESIDENTE ONORARIO DEL CENTRO AVV. G. CAPPELLETTI (055000) | 500.000 | | 500.000 | | | 500.000 | 500.000 | 500.000 | | |
| 1 0 0 05 ANNALI DI ARCHITETTURA. ATTI SEMINARI E ALTRE PUBBLICAZIONI (RED. E STAMPA) (055600) | 64.630.291 | 8.000.000 | 64.630.291 | | 56.106.744 | 8.523.547 | 64.630.291 | | | |
| | 90.000.000 | | 98.000.000 | | 43.981.360 | 54.018.620 | 98.000.000 | | | |
| | 163.103.165 | 8.000.000 | 156.603.165 | | 100.088.124 | | | 56.515.041 | | |
| | | 14.500.000 | | | | 62.542.167 | 162.630.291 | | | |
| 1 0 0 05 NOBILIS CORPUS PALLADIANUM (056000) | 11.272.269 | | 11.272.269 | | | 11.272.269 | 11.272.269 | | | |
| | | | | | | | | | | |
| | 11.272.269 | | 11.272.269 | | | | | 11.272.269 | | |
| | | | | | | 11.272.269 | 11.272.269 | | | |
| 1 0 0 05 BORSE DI STUDIO FINANZIATE DA ENTI VARI (056500) | 30.000.000 | | 30.000.000 | | 21.600.000 | 7.800.000 | 29.400.000 | 600.000 | | |
| | 30.000.000 | | 30.000.000 | | 21.600.000 | | | 8.400.000 | | |
| | | | | | | 7.800.000 | 29.400.000 | | | |
| Totale Categoria 5 | 391.016.931 | | 391.010.931 | | 139.542.822 | 251.409.979 | 390.952.801 | 58.130 | | |
| | | | | | | | | 58.130 (INS) | | |
| | 636.500.000 | 587.700.000 | 1.402.200.000 | | 1.122.334.412 | 259.615.300 | 1.381.949.712 | 20.250.288 | | |
| | | 22.000.000 | | | | | | | | |
| | 1.319.930.228 | 602.700.000 | 1.749.430.228 | | 1.261.877.234 | | | 487.552.994 | | |
| | | 173.200.000 | | | | 511.025.279 | 1.772.902.513 | | | |
| Categoria 7 | | | | | | | | | | |
| 1 0 0 07 INTERESSI PASSIVI (071000) | 500.000 | | 500.000 | | 302.260 | | 302.260 | 197.740 | | |
| | 500.000 | | 500.000 | | 302.260 | | | 197.740 | | |
| | | | | | | | 302.260 | | | |
| 1 0 0 07 SPESE E COMMISSIONI BANCARIE (072000) | 2.000.000 | 900.000 | 2.900.000 | | 2.717.315 | | 2.717.315 | 182.685 | | |
| | 2.000.000 | 900.000 | 2.900.000 | | 2.717.315 | | | 182.685 | | |
| | | | | | | | 2.717.315 | | | |
| Totale Categoria 7 | 2.500.000 | 900.000 | 3.400.000 | | 3.019.575 | | 3.019.575 | 380.425 | | |
| | 2.500.000 | 900.000 | 3.400.000 | | 3.019.575 | | | 380.425 | | |
| | | | | | | | 3.019.575 | | | |

Notivi del verificarsi dei minori residui : Insistenti (INS); Prescritti (PRE); Perenti (PER)

XIV LEGISLATURA — DISEGNI DI LEGGE E RELAZIONI — DOCUMENTI

| CENTRO ARCHITETTURA PALLADIO | | CONTO CONSUNTIVO - ESERCIZIO 2000 | | | | | | | PAG. 14 | |
|---|--|---|--|--|--|--------------------------------|--------------------|---|---------|--|
| (Importi espressi in Lire) | | | | | | | | | | |
| PARTE II SPESA | | | | | | | | | | |
| Descrizione | STANZIAMENTI INIZIALI DI BILANCIO (1) | VARIAZIONI (+) VARIAZIONI (-) (2) | STANZIAMENTI DEFINITIVI DI BILANCIO (3) | N. DI RIFERIM. ALLO SVOLGIM. (4) | CONTO DEL TESORIERE PAGAMENTI (4) | RESIDUI DA RIPORTARE (5) | IMPEGNI (6=4+5) | MINORI RESIDUI O ECONOMIE (7=6-3) | | |
| 1 0 0 0 Categoria 8 | | | | | | | | | | |
| 1 0 0 0 IMPOSTE, TASSE E TRIBUTI VARI 081000 | [RS] [CP] [CA] [T] | | | | | | | | | |
| | 4.000.000 | 1.900.000- | 2.100.000 | | 2.078.200 | | 2.078.200 | 21.800- | | |
| | 7.000.000 | 4.900.000- | 2.100.000 | | 2.078.200 | | 2.078.200 | 21.800- | | |
| Totale Categoria 8 | [RS] [CP] [CA] [T] | | | | | | | | | |
| | 4.000.000 | 1.900.000- | 2.100.000 | | 2.078.200 | | 2.078.200 | 21.800- | | |
| | 7.000.000 | 4.900.000- | 2.100.000 | | 2.078.200 | | 2.078.200 | 21.800- | | |
| 1 0 0 10 Categoria 10 | | | | | | | | | | |
| 1 0 0 10 FONDI DI RISERVA 101000 | [RS] [CP] | | | | | | | | | |
| | 40.000.000 | 40.000.000- | | | | | | | | |
| | | 40.000.000- | | | | | | | | |
| | | 40.000.000- | | | | | | | | |
| 1 0 0 10 SPESE DIVERSE VARIE 102000 | [RS] [CP] [CA] [T] | | | | | | | | | |
| | 3.425.572 | | 3.425.572 | | 3.333.052 | | 3.333.052 | 92.520- | | |
| | 40.000.000 | 44.000.000 | 84.000.000 | | 76.333.915 | 6.697.588 | 83.031.503 | 968.497- | | |
| | 51.741.020 | 44.000.000 | 88.741.020 | | 79.666.967 | | | 9.074.053- | | |
| | | 7.000.000- | | | | 6.697.588 | 86.364.555 | | | |
| 1 0 0 10 FONDO DI RISERVA DI CASSA 103000 | [RS] [CP] [CA] [T] | | | | | | | | | |
| | | | | | | | | | | |
| Totale Categoria 10 | [RS] [CP] [CA] [T] | | | | | | | | | |
| | 3.425.572 | | 3.425.572 | | 3.333.052 | | 3.333.052 | 92.520- | | |
| | 80.000.000 | 44.000.000 | 84.000.000 | | 76.333.915 | 6.697.588 | 83.031.503 | 968.497- | | |
| | | 40.000.000- | | | | | | | | |
| | 51.741.020 | 84.000.000 | 88.741.020 | | 79.666.967 | | | 9.074.053- | | |
| | | 47.000.000- | | | | 6.697.588 | 86.364.555 | | | |
| Totale Titolo I | [RS] [CP] [CA] [T] | | | | | | | | | |
| | 687.925.454 | | 687.925.454 | | 369.847.089 | 286.037.069 | 655.884.158 | 32.041.296- | | |
| | 2.150.000.000 | 735.100.000 | 2.750.200.000 | | 2.204.521.083 | 497.192.981 | 2.701.714.064 | 48.485.936- | | |
| | | 134.900.000- | | | | | | | | |
| | 2.676.107.603 | 977.600.000 | 3.336.107.603 | | 2.574.368.172 | | | 761.739.431- | | |
| | | 517.600.000- | | | | 783.230.050 | 3.357.598.222 | | | |
| 2 TITOLO II | | | | | | | | | | |
| 2 SPESE IN CONTO CAPITALE | | | | | | | | | | |

Moivi del verificarsi dei minori residui : Insussistenti (INS); Prescritti (PRE); Perenti (PER)

XIV LEGISLATURA — DISEGNI DI LEGGE E RELAZIONI — DOCUMENTI

| CENTRO ARCHITETTURA PALLADIO | | CONTO CONSUNTIVO - ESERCIZIO 2000 | | | | | | | PAG. 15 |
|--|--|---|--|---------------------------------------|--|--|--|---|---------|
| (Importi espressi in Lire) | | | | | | | | | |
| PARTE II SPESA | | | | | | | | | |
| Descrizione | STANZIAMENTI INITIALI DI BILANCIO (1) | VARIAZIONI (+) VARIAZIONI (-) (2) | STANZIAMENTI DEFINITIVI DI BILANCIO (3) | N. DI REFERIM. ALLO SVOLGIM. | CONTO DEL TESORIERE PAGAMENTI (4) | RESIDUI DA RIPORTARE (5) | IMPEGNI (6+4+5) | MINORI RESIDUI O ECONOMIE (7+6-3) | |
| 02 0 0 12 Categoria 12 | | | | | | | | | |
| 02 0 0 12 ACQUISTO ATTREZZATURE E SPESE STRAORDINARIE D'ARREDAMENTO 121000 | 6.245.513 30.000.000 59.509.143 | 20.000.000 20.000.000 25.000.000 | 6.245.513 50.000.000 54.509.143 | | 5.838.423 29.859.528 35.697.951 | 407.090 20.140.472 20.547.562 | 6.245.513 50.000.000 56.245.513 | 18.811.192 | |
| 02 0 0 12 BIBLIOTECA: ALLESTIMENTO ATTREZZATURE (V. CAP. 20630 P. A. 1M) QUOTA PARTE) 122000 | 50.920.320 50.920.320 | | 50.920.320 50.920.320 | | | 50.920.320 50.920.320 | 50.920.320 50.920.320 | 50.920.320 | |
| Totale Categoria 12 | 57.165.833 30.000.000 110.429.463 | 20.000.000 20.000.000 25.000.000 | 57.165.833 50.000.000 105.429.463 | | 5.838.423 29.859.528 35.697.951 | 51.327.410 20.140.472 71.467.882 | 57.165.833 50.000.000 107.165.833 | 69.731.512 | |
| 02 0 0 14 Categoria 14 | | | | | | | | | |
| 02 0 0 14 CESSIONE DI CREDITI ED ANTICIPAZIONI 141000 | 20.000.000 20.000.000 | | 20.000.000 20.000.000 | | 16.000.000 16.000.000 | | 16.000.000 16.000.000 | 4.000.000 4.000.000 | |
| Totale Categoria 14 | 20.000.000 20.000.000 | | 20.000.000 20.000.000 | | 16.000.000 16.000.000 | | 16.000.000 16.000.000 | 4.000.000 4.000.000 | |
| 02 0 0 15 Categoria 15 | | | | | | | | | |
| 02 0 0 15 FONDO INDEBITATA' DI LIQUIDAZIONE 151000 | 67.000.000 134.000.000 | 67.000.000 | 67.000.000 67.000.000 | | | 67.000.000 67.000.000 | 67.000.000 67.000.000 | 67.000.000 | |
| Totale Categoria 15 | 67.000.000 134.000.000 | 67.000.000 | 67.000.000 67.000.000 | | | 67.000.000 67.000.000 | 67.000.000 67.000.000 | 67.000.000 | |
| Totale Titolo II | 124.165.833 50.000.000 264.429.463 | 20.000.000 20.000.000 92.000.000 | 124.165.833 70.000.000 192.429.463 | | 5.838.423 45.859.528 51.697.951 | 118.327.410 20.140.472 138.467.882 | 124.165.833 66.000.000 190.165.833 | 4.000.000 140.731.512 | |
| 04 TITOLO IV PARTITE DI GIRO | | | | | | | | | |

Motivi del verificarsi dei minori residui: Insussistenti (INS); Prescritti (PRE); Perenti (PER)

XIV LEGISLATURA - DISEGNI DI LEGGE E RELAZIONI - DOCUMENTI

| CENTRO ARCHITETTURA PALLADIO | | CONTO CONSUNTIVO - ESERCIZIO 2000 | | | | | | | PAG. 16 | |
|--|--|---|--|---------------------------------------|--|--------------------------------|--------------------|---|---------|--|
| (Importi espressi in Lire) | | | | | | | | | | |
| PARTE II SPESA | | | | | | | | | | |
| Descrizione | STANZIAMENTI INIZIALI DI BILANCIO (1) | VARIAZIONI (+) VARIAZIONI (-) (2) | STANZIAMENTI DEFINITIVI DI BILANCIO (3) | N. DI RIFERIM. ALLO SVOLGIM. | CONTO DEL TESORIERE PAGAMENTI (4) | RESIDUI DA RIPORTARE (5) | IMPEGNI (6+4+5) | MINORI RESIDUI O ECONOMIE (7+6-3) | | |
| 4 0 0 21 Categoria 21 | | | | | | | | | | |
| 4 0 0 21 ERARIALI 421100 | [RS] 36.428.403 | | 36.428.403 | | 36.424.000 | | 36.424.000 | 4.403 | | |
| | [CP] 200.000.000 | | 200.000.000 | | 141.001.000 | 36.003.000 | 177.004.000 | 22.996.000 | [INS] | |
| | [CA] 200.004.000 | | 200.004.000 | | 177.425.000 | | | 22.579.000 | | |
| | [T] | | | | | 36.003.000 | 213.428.000 | | | |
| 4 0 0 21 PREVIDENZIALI E ASSISTENZIALI 421200 | [RS] 4.488.642 | | 4.488.642 | | 4.486.642 | 2.000 | 4.488.642 | | | |
| | [CP] 50.000.000 | | 50.000.000 | | 30.428.828 | 4.870.307 | 35.299.135 | 14.700.865 | | |
| | [CA] 50.002.000 | | 50.002.000 | | 34.915.470 | | | 15.086.530 | | |
| | [T] | | | | | 4.872.307 | 39.787.777 | | | |
| 4 0 0 21 FONDO ECONOMATO PICCOLE SPESE 421300 | [RS] | | | | | | | | | |
| | [CP] 100.000.000 | | 100.000.000 | | 71.000.000 | | 71.000.000 | 29.000.000 | | |
| | [CA] 100.000.000 | | 100.000.000 | | 71.080.000 | | | 29.000.000 | | |
| | [T] | | | | | | 71.000.000 | | | |
| 4 0 0 21 BORSE DI STUDIO 421400 | [RS] | | | | | | | | | |
| | [CP] | | | | | | | | | |
| | [CA] | | | | | | | | | |
| | [T] | | | | | | | | | |
| 4 0 0 21 ANTICIPJ VARI 421500 | [RS] 483.195.925 | | 483.195.925 | | 321.109.383 | 162.086.542 | 483.195.925 | | | |
| | [CP] 650.000.000 | 11.064.287 | 661.064.287 | | 309.636.038 | 351.428.249 | 661.064.287 | | | |
| | [CA] 1.202.355.423 | 11.064.287 | 1.149.419.710 | | 630.745.421 | | | 518.674.289 | | |
| | [T] | 64.000.000 | | | | 613.514.791 | 1.144.260.212 | | | |
| 4 0 0 21 RESTITUZIONE ANTICIPAZIONE PER PRESTITI AL PERSONALE AI SENSI DELL'ART. 16 D. P. R. 13.01.1990 N. 43 421600 | [RS] | | | | | | | | | |
| | [CP] | | | | | | | | | |
| | [CA] | | | | | | | | | |
| | [T] | | | | | | | | | |
| Totale Categoria 21 | [RS] 524.112.970 | | 524.112.970 | | 362.020.025 | 162.088.542 | 524.108.567 | 4.403 | | |
| | [CP] 1.000.000.000 | 11.064.287 | 1.011.064.287 | | 562.065.866 | 392.301.556 | 944.367.422 | 66.696.865 | [INS] | |
| | [CA] 1.552.361.423 | 11.064.287 | 1.499.425.710 | | 914.085.891 | | | 585.339.819 | | |
| | [T] | 64.000.000 | | | | 554.390.098 | 1.468.475.989 | | | |
| Totale Titolo IV | [RS] 524.112.970 | | 524.112.970 | | 362.020.025 | 162.088.542 | 524.108.567 | 4.403 | | |
| | [CP] 1.000.000.000 | 11.064.287 | 1.011.064.287 | | 552.065.866 | 392.301.556 | 944.367.422 | 66.696.865 | [INS] | |
| | [CA] 1.552.361.423 | 11.064.287 | 1.499.425.710 | | 914.085.891 | | | 585.339.819 | | |
| | [T] | 64.000.000 | | | | 554.390.098 | 1.468.475.989 | | | |

Motivi del verificarsi dei minori residui : Insussistenti (INS); Prescritti (PRE); Perenti (PER)

XIV LEGISLATURA — DISEGNI DI LEGGE E RELAZIONI — DOCUMENTI

| CENTRO ARCHITETTURA PALLADIO | | CONTO CONSUNTIVO - ESERCIZIO 2000 | | | | | | | | PAG. 17 |
|------------------------------|-----|--|---|--|--|--|--------------------------------|------------------|---|---------|
| (Importi espressi in Lire) | | | | | | | | | | |
| PARTE II SPESA | | | | | | | | | | |
| RIEPILOGO TITOLI | | STANZIAMENTI INIZIALI DI BILANCIO (1) | VARIAZIONI (+) VARIAZIONI (-) (2) | STANZIAMENTI DEFINITIVI DI BILANCIO (3) | H. DI RIFERIM. ALLO SVOLGIM. (4) | CONTO DEL TESORIERE PAGAMENTI (4) | RESIDUI DA RIPORTARE (5) | IMPEGNI (6+5) | MINORI RESIDUI O ECONOMIE (7-6-3) | |
| TITOLO I | IRS | 687.925.454 | | 687.925.454 | | 369.847.089 | 286.037.069 | 655.884.158 | 32.041.296- | |
| | ICP | 2.150.000.000 | 735.100.000 | 2.750.200.000 | | 2.204.521.083 | 497.192.981 | 2.701.714.064 | 32.041.296- INS | |
| | ICA | 2.876.107.603 | 134.900.000- | 977.600.000 | | 2.574.368.172 | | | 48.485.936- | |
| | IT | | 517.600.000- | 3.336.107.603 | | | 783.230.050 | 3.357.598.222 | 761.739.431- | |
| TITOLO II | IRS | 124.165.833 | | 124.165.833 | | 5.838.423 | 118.327.410 | 124.165.833 | | |
| | ICP | 50.000.000 | 20.000.000 | 70.000.000 | | 45.859.528 | 20.140.472 | 66.000.000 | 4.000.000- | |
| | ICA | 264.429.463 | 20.000.000 | 192.429.463 | | 51.697.951 | | | 140.731.512- | |
| | IT | | 92.000.000- | | | | 138.467.882 | 190.165.833 | | |
| TITOLO IV | IRS | 524.112.970 | | 524.112.970 | | 362.020.025 | 162.088.542 | 524.108.567 | 4.403- | |
| | ICP | 1.000.000.000 | 11.064.287 | 1.011.064.287 | | 552.065.866 | 392.301.556 | 944.367.422 | 4.403- INS | |
| | ICA | 1.552.361.423 | 11.064.287 | 1.499.425.710 | | 914.065.891 | | | 66.696.865- | |
| | IT | | 64.000.000- | | | | 664.390.098 | 1.468.475.989 | 585.339.819- | |
| Totale Titoli | IRS | 1.336.204.257 | | 1.336.204.257 | | 737.705.537 | 566.453.021 | 1.304.158.558 | 32.045.699- | |
| | ICP | 3.200.000.000 | 766.164.287 | 3.831.264.287 | | 2.802.446.477 | 909.635.009 | 3.712.081.486 | 32.045.699- INS | |
| | ICA | 4.692.898.489 | 1.008.664.287 | 5.027.962.776 | | 3.540.152.014 | | | 119.182.801- | |
| | IT | | 673.600.000- | | | | 1.476.088.030 | 5.016.240.044 | 1.487.810.762- | |
| TOTALE GENERALE DELLA SPESA | IRS | 1.336.204.257 | | 1.336.204.257 | | 737.705.537 | 566.453.021 | 1.304.158.558 | 32.045.699- | |
| | ICP | 3.200.000.000 | 766.164.287 | 3.831.264.287 | | 2.802.446.477 | 909.635.009 | 3.712.081.486 | 32.045.699- INS | |
| | ICA | 4.692.898.489 | 1.008.664.287 | 5.027.962.776 | | 3.540.152.014 | | | 119.182.801- | |
| | IT | | 673.600.000- | | | | 1.476.088.030 | 5.016.240.044 | 1.487.810.762- | |

Motivi del verificarsi dei minori residui : Insussistenti (INS); Prescritti (PRE); Perenti (PER)

CARIVERONA BANCA S.P.A.

UFFICIO TESORERIE DI VI - VIA BATTISTI 611 CENTRO STUDI ARCH.A.PALLADIO

ESERCIZIO

2000

R E N D I C O N T O D I C A S S A

| | | |
|--|----|---------------|
| FONDO DI CASSA DELL'ESERCIZIO 1999 | L. | 0 |
| REV. RISCOSE FINO AL N. 00606 - BOLL. EMESSE FINO AL N. 00864 - C/O COMPETENZA | L. | 2.711.207.857 |
| - C/O RESIDUO | L. | 1.161.491.654 |
| TOTALE ENTRATA | L. | 3.872.699.511 |

| | | |
|---|----|---------------|
| DEFICENZA DI CASSA DELL'ESERCIZIO 1999 | L. | 0 |
| MANDATI PAGATI FINO AL N. 01301 - DITTE PAGATE N. 001540 - C/O COMPETENZA | L. | 2.802.446.477 |
| - C/O RESIDUO | L. | 737.705.537 |
| TOTALE USCITA | L. | 3.540.152.014 |
| FONDO RISULTANTE ALLA CHISURA DELL'ESERCIZIO | L. | 332.547.497 |

IL CASSIERE

CARIVERONA
BANCA S.P.A.
Ufficio Tesoreria VICENZA
Il Tesoriere

| SITUAZIONE AMMINISTRATIVA AL 31.12.2000 | |
|---|----------------------|
| RISCOSSIONI | L. 3.872.699.511 |
| PAGAMENTI | L. 3.540.152.014 |
| FONDO DI CASSA AL 31.12.2000 | L. 332.547.497 |
| RESIDUI ATTIVI AL 31.12.2000 | L. 1.206.689.336 |
| SUB TOTALE | L. 1.539.236.833 |
| RESIDUI PASSIVI AL 31.12.2000 | L. 1.476.088.030 |
| AVANZO DI AMMINISTRAZIONE AL 31.12.2000 | L. 63.148.803 |
| AVANZO DI AMMINISTRAZIONE APPLICATO AL BILANCIO DI PREVISIONE ESERCIZIO 2001 | L. 45.000.000 |
| AVANZO DI AMMINISTRAZIONE DISPONIBILE AL 31.12.2000 | L. 18.148.803 |

PER CONTROLLO:

TOTALE ACCERTAMENTI ANNO 2000

5.079.388.847

TOTALE IMPEGNI ANNO 2000

5.016.240.044

AVANZO DI AMMINISTRAZIONE

63.148.803

**SITUAZIONE PATRIMONIALE AGGIORNATA
AL 31 DICEMBRE 2000
CON RAFFRONTO AL 31.12.1999**

| ATTIVO | 2000 | 1999 |
|---|----------------------|----------------------|
| Cassa | 332.547.497 | ZERO |
| Crediti (residui attivi) | 1.206.689.336 | 1.457.907.222 |
| Titoli (fondo indennità di liquidazione) | 258.896.571 | 268.896.553 |
| Mobili e attrezzature d'ufficio | 1.063.258.118 | 761.669.358 |
| Fototeca (positivi, negativi in b/n e col.) | 146.068.157 | 134.018.157 |
| Biblioteca (volumi, enciclopedie, estratti dispense) | 415.710.790 | 378.733.730 |
| Diapoteca (diapositive in b/n e colori) | 33.875.386 | 30.047.406 |
| Fondo bibliotecario Moreux | 420.000.000 | 420.000.000 |
| Fondo bibliotecario Assunto | 150.000.000 | 150.000.000 |
| Fondo bibliotecario Cappelletti | 1.200.000.000 | 1.200.000.000 |
| | 5.227.045.855 | 4.801.272.426 |

PASSIVO

| | | |
|--|----------------------|----------------------|
| Fondo indennità di liquidazione | 258.896.571 | 268.896.553 |
| Fondo ammortamento beni mobili e attr.uff. | 159.280.374 | 113.718.560 |
| Altri debiti (residui passivi) | 1.476.088.030 | 1.336.081.067 |
| | 1.894.264.975 | 1.718.696.180 |
| PATRIMONIO NETTO | 3.332.780.880 | 3.082.576.246 |

RIASSUNTO DELLA SITUAZIONE PATRIMONIALE

| | | |
|---|----------------------|----------------------|
| ATTIVITA' | al 31.12.2000 | al 31.12.1999 |
| PASSIVITA' | 5.227.045.855 | 4.801.272.426 |
| | 1.894.264.975 | 1.718.696.180 |
| FONDO PATRIMONIALE ALLA FINE DEGLI ANNI 2000 E 1999 | 3.332.780.880 | 3.082.576.246 |
| FONDO PATRIMONIALE ALL'INIZIO DEGLI ANNI 2000 E 1999 | 3.082.576.246 | 2.390.427.938 |
| MIGLIORAMENTO PATRIMONIALE | 250.204.634 | 692.148.308 |

CENTRO ITALIANO STUDI ALTO MEDIOEVO
(C.I.S.A.M.)

BILANCIO D'ESERCIZIO 1998

RELAZIONE AMMINISTRATIVA

RELAZIONE AL CONTO CONSUNTIVO 1998

Passando all'esposizione del Conto Consuntivo 1998 si evidenzia che la sua struttura si richiama a quella del Bilancio Preventivo, a suo tempo approvato, con risultati che comprovano i fenomeni economici e la oculatezza della gestione finanziaria.

L'intervento finanziario dello Stato per £.390.000.000 ed i proventi derivanti dalla vendita delle pubblicazioni, pari a £.626.132.222, hanno contribuito ampiamente a rendere possibile, anche nel 1998, il regolare svolgimento dell'attività scientifica del Centro.

Passando alla parte uscite si evidenziano, in particolare, gli oneri per il personale pari a £.324.366.699 e le spese di funzionamento pari a £.534.746.750 di cui £.306.118.850 attinenti all'attività istituzionale: organizzazione Settimana di studio e pubblicazione volumi.

Nel 1998 sono stati pubblicati i seguenti volumi:

COLLANE:

- "Atti delle Settimane di studio": vol.XLV. Morfologie sociali e culturali in Europa fra tarda antichità e alto medioevo.
- "Collectanea": vol.8. MARTA CRISTIANI, Tempo rituale tempo storico.
- "Incontri di studio": vol.1. Documenti medievali greci e latini.

PERIODICI:

- "Studi Medievali": annata XXXVIII (1997) fasc.I e II - annata XXXIX (1998) fasc.I.

COLLANE IN CONVENZIONE:

- Atti del "Premio internazionale Ascoli Piceno": vol.6 "Esculum" e Federico II - vol.7. La storiografia medievistica europea alle soglie del terzo millennio.
- Atti dei convegni dell' "Accademia Tudertina" e del "Centro di Studi sulla spiritualità medievale": vol.11. L'autobiografia nel medioevo.
- Atti dei Convegni della "Società Internazionale di Studi Francescani di Assisi": vol.8. Il papato duecentesco e gli ordini mendicanti.
- "Le carte dell'Abbazia di Chiaravalle di Fiasstra": vol.5.(1231-1237) a cura di G.BORRI.
- Biblioteca del "Centro per il collegamento degli Studi Medievali e Umanistici in Umbria": vol.19.EMORE PAOLI, Aqiografia e strategie politico-religiose.
- "Biblioteca di medioevo latino": vol.21. GIULIA GOI, La tavola di Sant'Agata di Cremona.
- "Quaderni di cultura mediolatina": vol.15. Modi di scrivere.

PERIODICI IN CONVENZIONE:

- "Medioevo e Rinascimento": vol.VIII (1997).

Prima di passare all'esame del Conto Consuntivo è opportuno evidenziare che l'ammontare dei residui attivi delle entrate correnti, pari ad un importo di £.225.593.417, è costituito prevalentemente da fatture per vendita pubblicazioni emesse alla fine del 1998 e quindi non completamente riscosse nel relativo periodo finanziario.

Tra le poste dell'attivo della situazione patrimoniale è stato inserito l'importo del credito per quote T.F.R. versate alla Compagnia Assicuratrice e tra le poste del passivo il relativo Fondo di anzianità del personale.

Il Fondo ammortamento mobili, arredi ed attrezzature è stato adeguato all'effettivo valore delle attrezzature scaturito da un più preciso ed appropriato criterio di valutazione dei beni mobili che ha determinato una variazione in meno di f. 212.392.760.

In merito alla consistenza dei residui passivi esposti nella situazione patrimoniale è opportuno precisare che la rilevante diminuzione del loro ammontare deriva da un nuovo criterio di individuazione dell'impegno di spesa che determina un residuo di fine anno.

Dall'esame particolareggiato del Conto Consuntivo si rilevano le seguenti variazioni nei confronti delle previsioni:

PARTE I: ENTRATE

Maggiori entrate:

| | | | |
|-----------------------|-------------------------------------|---|----------------|
| Tit. I Cat. 2 Cap. 3: | Contributi erogati da Enti Pubblici | " | 250.484.807 |
| " I " 3 " 1: | Fitti di immobili | " | 163.473 |
| " I " 4 " 1: | Entrate correttive e compensative | " | 752.570 |
| | | | ----- |
| | | | f. 251.400.850 |
| | | | ===== |

Minori entrate:

| | | | |
|-----------------------|--|----|----------------|
| Tit. I Cat. 1 Cap. 1: | Proventi vendita pubblicazioni | f. | 73.867.778 |
| " I " 1 " 2: | Entrate eventuali | " | 29.088.320 |
| " I " 2 " 4: | Contributi di privati | " | 2.600.000 |
| " I " 3 " 2: | Interessi attivi su mutui, depositi e conti correnti | " | 6.095.697 |
| | | | ----- |
| | | | f. 111.651.795 |
| | | | ===== |

Le variazioni in più e in meno che si riscontrano tra le "Partite di giro delle Entrate" trovano esatta corrispondenza nello stesso titolo delle Uscite.

PARTE II: USCITE

Minori spese:

| | | | |
|-----------------------|--|----|------------|
| Tit. I Cat. 1 Cap. 3: | Compensi, indennità, rimborsi Revisori | f. | 2.389.650 |
| " I " 2 " 1: | Stipendi personale straordinario | " | 3.441.074 |
| " I " 2 " 2: | Stipendi personale dipendente | " | 6.088.979 |
| " I " 2 " 4: | Oneri previdenziali ed assistenziali a carico del Centro | " | 19.355.772 |
| " I " 2 " 5: | Competenze accessorie personale | " | 6.682.000 |
| " I " 2 " 7: | Indennità, rimborso spese trasporto per missioni | " | 5.231.300 |

XIV LEGISLATURA — DISEGNI DI LEGGE E RELAZIONI — DOCUMENTI

| | | | | | | | |
|---|----|---|---|---|--|---|---------------|
| " | I | " | 2 | " | 10:Fondo prevenzione sicurezza sui luoghi di lavoro D.L.626 | " | 398.400 |
| " | I | " | 2 | " | 11:Polizza assicurativa integrativa personale dipendente | " | 750.000 |
| " | I | " | 3 | " | 1:Acquisto libri,riviste,giornali ed altre pubblicazioni | " | 606.577 |
| " | I | " | 3 | " | 2:Spese per materiale di consumo | " | 11.344.114 |
| " | I | " | 3 | " | 4:Fitto locali | " | 678.250 |
| " | I | " | 3 | " | 5:Manutenzione,riparazione,adattamento locali e relativi impianti | " | 8.578.515 |
| " | I | " | 3 | " | 6:Manutenzione,riparazione mobili arredi ed attrezzature | " | 1.359.600 |
| " | I | " | 3 | " | 7:Spese postali, telefoniche,telegraf. e stampati | " | 22.558.328 |
| " | I | " | 3 | " | 8:Canone acqua | " | 160.000 |
| " | I | " | 3 | " | 9:Spese energia elettrica,illuminazione | " | 2.273.000 |
| " | I | " | 3 | " | 10:Spese per riscaldamento e conduzione impianti termici | " | 2.368.000 |
| " | I | " | 3 | " | 11:Trasporti e facchinaggi | " | 764.505 |
| " | I | " | 3 | " | 12:Premi di assicurazioni varie | " | 187.325 |
| " | I | " | 3 | " | 13:Spese di rilegatoria | " | 1.856.000 |
| " | I | " | 3 | " | 15:Spese di rappresentanza | " | 351.416 |
| " | I | " | 3 | " | 18:Spese pubblicazione Atti Settimane | " | 58.963.452 |
| " | I | " | 3 | 2 | 19:Spese pubblicazione Rivista Studi Medievali | " | 48.682.698 |
| " | I | " | 3 | " | 22:Spese spedizione pubblicazioni | " | 1.666.250 |
| " | I | " | 3 | " | 25:Atti Convegni Accademia Tudertina | " | 17.869.825 |
| " | I | " | 3 | " | 26:Biblioteca del C.C.S.M.U.U. | " | 3.744.663 |
| " | I | " | 3 | " | 28:Collane varie del Centro | " | 51.384.434 |
| " | I | " | 3 | " | 29:Biblioteca di Medioevo Latino | " | 496.136 |
| " | I | " | 3 | " | 30:Fonti storico giuridiche | " | 541.660 |
| " | I | " | 3 | " | 31:Quaderni di cultura mediolatina | " | 6.434.700 |
| " | I | " | 3 | " | 32:Documenti e studi sulla tradizione filosofica medievale | " | 904.936 |
| " | I | " | 3 | " | 33:Rivista di filologia mediolatina | " | 5.059.562 |
| " | I | " | 3 | " | 34:Annuario Medioevo e Rinascimento | " | 1.889.462 |
| " | I | " | 3 | " | 35:Quaderni del C.C.S.M.U.U. | " | 4.890.630 |
| " | I | " | 3 | " | 36:Atti Conv.Soc.Int.le Studi Francescani | " | 4.446.102 |
| " | I | " | 3 | " | 37:Le carte dell'Abbazia di Chiaravalle | " | 217.660 |
| " | I | " | 3 | " | 38:Collana Studi e Ricerche | " | 8.600.056 |
| " | I | " | 3 | " | 39:Atti Premio Int.le Ascoli Piceno | " | 3.774.200 |
| " | I | " | 3 | " | 40:Collana Uomini e mondi medievali | " | 9.816.750 |
| " | I | " | 4 | " | 2:Spese e commissioni bancarie | " | 500.000 |
| " | I | " | 5 | " | 2:Spese correttive e compensative | " | 145.350 |
| " | II | " | 6 | " | 1:Rinnovo ed acquisto immobili | " | 20.000.000 |
| " | II | " | 6 | " | 2:Rinnovo,acquisto arredi, attrezzature | " | 1.301.521 |
| " | II | " | 6 | " | 3:Premi di assicurazione T.F.R. personale dipendente | " | 2.878.424 |
| | | | | | | | ----- |
| | | | | | | | £.351.631.276 |
| | | | | | | | ===== |
| Maggiori Spese: | | | | | | | |
| Tit.I Cat.3 Cap.14:Imposte,tasse e tributi vari | | | | | | | £. 1.779.780 |
| | | | | | | | ===== |

Di contro l'importo di £.136.778.408 dei residui passivi delle spese correnti è dovuto soprattutto a finanziamenti di pubblicazioni in corso di approntamento.

Si evidenzia, inoltre, che in sede di consuntivo si è proceduto al riaccertamento della consistenza dei residui attivi e passivi provenienti dagli esercizi precedenti. Tale operazione ha portato alla cancellazione di residui attivi per £. 11.370.497 - dovuti principalmente a crediti per vendita pubblicazioni ritenuti inesigibili dopo avere esperito tutti gli atti per ottenerne la riscossione - e residui passivi per £. 99.155.272 - scaturiti da impegni di spesa relativi ad attività istituzionali quali la stampa delle pubblicazioni.

Sotto l'aspetto finanziario il Conto Consuntivo espone le seguenti risultanze:

Fondo di cassa al 31.12.1997.....£.1.067.260.981

ENTRATE

| | | |
|------------------------------------|-----------------|-----------------|
| somme riscosse in conto competenza | £.1.310.102.664 | |
| somme riscosse in conto residui | " 187.681.275 | |
| | ----- | £.1.497.783.939 |

USCITE

| | | |
|----------------------------------|----------------|-----------------|
| somme pagate in conto competenza | £. 908.767.919 | |
| somme pagate in conto residui | " 398.816.365 | |
| | ----- | £.1.307.584.284 |

Fondo di cassa al 31.12.1998.....£.1.257.460.636

Residui attivi al 31.12.98

| | | |
|-----------------------------------|---------------|----------------|
| residui degli esercizi precedenti | £. 27.286.575 | |
| residui dell'esercizio | " 212.838.923 | |
| | ----- | £. 240.125.498 |

Residui passivi al 31.12.98

| | | |
|-----------------------------------|---------------|----------------|
| residui degli esercizi precedenti | £. 69.890.551 | |
| residui dell'esercizio | " 158.573.117 | |
| | ----- | £. 228.463.668 |

AVANZO DI AMMINISTRAZIONE AL 31.12.98.....£.1.269.122.466
=====

La situazione del rendiconto economico presenta un risultato in aumento del patrimonio di £. 477.458.678.

E' opportuno evidenziare che nella Cat.III-Spese di funzionamento- gli oneri che hanno determinato un'incidenza modificativa del patrimonio ammontano a £. 443.246.514 su un totale di £. 534.746.750 impegnati nel corso dell'anno. Pertanto la differenza di £. 91.500.236 è da considerare come spesa permutativa del patrimonio che non trova incidenza sul Conto Economico.

In merito alle maggiori spese del Cap.01.03.14 si precisa che è stata erroneamente imputata su tale voce di bilancio, per tutto l'esercizio, l'Imposta Regionale per le Attività Produttive (f.25.998.000) anziché imputarla sul Cap.01.02.04. Si fornisce assicurazione che per l'anno 1999 tale onere sarà imputato al Capitolo di competenza.

Le variazioni in più ed in meno che si riscontrano tra le "Partite di giro" delle Uscite trovano esatta corrispondenza nello stesso titolo delle Entrate.

Per quanto sopra esposto si invita il Consiglio Direttivo ad approvare il Conto Consuntivo 1998 e le variazioni dei residui attivi e passivi, derivanti da un riaccertamento dei singoli fatti di gestione operati a livello amministrativo, ai sensi di quanto previsto dall'art.49 del Regolamento per l'amministrazione e la contabilità del Centro.

**VERBALE
DEL COLLEGIO SINDACALE**

VERBALE N.115

Nel giorno 31 marzo 1999, presso gli uffici del M.U.R.S.T. in Roma, i sottoscritti Sigg.ri Giovanni CRISCUOLI e Mario CIRMI, revisori dei conti in rappresentanza rispettivamente del M.U.R.S.T. e del Ministero del Tesoro - Ragioneria Generale dello Stato - hanno esaminato i documenti riepilogativi del conto consuntivo dell'esercizio finanziario 1998 del CISAM di Spoleto.

Il documento contabile in esame sarà sottoposto al Consiglio direttivo dell'Ente nella seduta del 7 aprile 1999 e risulta composto dal rendiconto finanziario, dalla situazione patrimoniale e dal conto economico, così come prescritto dall'art. 37 del Regolamento di contabilità dell'Ente.

Il risultato finanziario della gestione di competenza 1998 è dato da un avanzo di £.455.600.551, determinato dal raffronto fra i seguenti elementi contabili:

| | |
|------------------------|------------------|
| - accertamenti | £. 1.522.941.587 |
| - impegni | £. 1.067.341.036 |
| | <hr/> |
| - avanzo di competenza | £. 455.600.551 |

Tenendo conto delle previsioni di bilancio, da una parte, e delle effettive operazioni di gestione in termini di accertamenti/impegni dall'altra, si perviene al sopracitato risultato attraverso la seguente analisi numerica (esclusi i riferimenti contabili delle partite di giro, perché compensativi):

Fattori positivi di gestione:


| | | |
|-----------------------------------|----------------|----------------|
| - maggiori accertamenti d'entrata | £. 251.400.850 | |
| - minori impegni d'uscita | £. 351.631.276 | |
| | <hr/> | £. 603.032.126 |

Fattori negativi di gestione:

| | | |
|---------------------------------|----------------|----------------|
| - minori accertamenti d'entrata | £. 111.651.795 | |
| - maggiori impegni d'uscita | £. 1.779.780 | |
| - prelevamento avanzo amm.ne | £. 34.000.000 | |
| | <hr/> | £. 147.431.575 |

Avanzo di competenza

£. 455.600.551



Fra i fatti di gestione - positivi e negativi - che hanno determinato complessivamente un avanzo di competenza di £. 455.600.551 si evidenziano, in particolare:

- i minori accertamenti d'entrata, rispetto alle previsioni, per oltre £. 102.000.000 per proventi vendita pubblicazioni ed entrate eventuali;

- l'acquisizione di un contributo erogato dalla Unione Europea per il restauro della facciata del Palazzo Arroni ("progetto Raffaello"); tale accertamento d'entrata, pari a £ 242.244.807, è rifiuto interamente nell'avanzo di amministrazione: la sua utilizzazione è legata al complesso degli interventi straordinari - di natura soprattutto strutturale - di cui necessita il citato "Palazzo Arroni" in conseguenza degli eventi sismici dell'autunno 1997;

- le economie di spesa per oltre £. 350.000.000 dovute ad una attenta gestione degli interventi in corso d'anno e, soprattutto, ad una corretta individuazione - alla fine dello stesso - delle somme effettivamente rimaste da pagare. Peraltro, su tale modalità di contabilizzazione dei residui passivi - avuto riguardo in particolar modo alle voci di spesa per attività istituzionali - era stata più volte richiamata l'attenzione degli organi responsabili dell'Ente: sull'argomento, comunque, il Collegio prende atto con soddisfazione della particolare attenzione posta, nell'ultimo periodo, alla formazione dei residui di fine anno;

- il maggiore impegno d'uscita di £. 1.779.780 (cap. 1/3/14 d'uscita) è dovuto sostanzialmente agli oneri per IRAP a carico dell'Ente, peraltro erroneamente collocati su tale voce di bilancio anziché sul capitolo 1/2/4 (per tale ultimo aspetto contabile sono state fornite le opportune indicazioni operative per la corretta imputazione della spesa in questione per il corrente esercizio 1999).

Il risultato finanziario complessivo alla fine della gestione 1998 è dato da un avanzo di amministrazione di £. 1.269.122.466, in conseguenza di quanto venutosi a determinare nel corso dell'esercizio, sia sulla gestione di competenza che su quella dei residui:

| | | | |
|--|------|------------|-------------------|
| - avanzo di amministrazione a fine anno 1997 | | £. | 725.737.140 |
| - avanzo di competenza 1998 | | £. | 455.600.551 |
| - variazioni sui residui (cancellazioni): | | | |
| attivi | - £. | 11.370.497 | |
| passivi | + £. | 99.155.272 | £. |
| | | | <u>87.784.775</u> |
| avanzo di amministrazione al 31.12.1998 | | | £. 1.269.122.466 |

Le cancellazioni sui residui attivi attengono, in larga misura, a proventi per la vendita di pubblicazioni edite dal Centro, mentre quelle sui residui passivi si riferiscono ad una rideterminazione della effettiva entità di alcuni impegni di spesa relativi ad attività istituzionali.

In particolare, le somme cancellate per residui attivi riguardano: note di credito su proventi da pubblicazioni (£. 3.030.000); crediti di modesta entità (£. 7.629.000) ritenuti ormai inesigibili a seguito degli infruttuosi tentativi di recupero; insussistenze attive (£. 1.112.000 circa).

Tutte le variazioni dei residui attivi e passivi risultanti dal documento contabile derivano da un riaccertamento dei singoli fatti di gestione operati a livello amministrativo e che saranno sottoposti al Consiglio direttivo per la necessaria ratifica unitamente al conto consuntivo, ai sensi di quanto previsto dall'art.43 del Regolamento per l'amministrazione e la contabilità.

La gestione patrimoniale presenta un incremento di £. 477.458.678 corrispondente al risultato economico dell'esercizio.

Fra le variazioni alle voci del patrimonio si evidenzia:

- l'incremento del patrimonio librario (£. 96.836.815) in dipendenza delle attività istituzionali, di cui a molte delle voci della categoria 3^a di spesa;
- l'incremento degli arredi (£. 15.361.900) per acquisti effettuati nell'anno. L'entità di tale voce patrimoniale presenta, peraltro, una diminuzione di £. 212.392.760 in conseguenza della ricognizione effettuata nel corso dell'anno dagli uffici amministrativi dell'Ente, finalizzata alla corretta determinazione dei valori dei beni in questione rispetto ai dati acquisiti in precedenza. Per effetto di tale ricognizione - che segue quella effettuata nella precedente gestione sulla voce del patrimonio librario - sono state conseguenzialmente riportate in equilibrio le quote del "fondo ammortamento mobili ed arredi" presenti nel passivo della situazione patrimoniale.

L'elemento di maggiore rilievo del conto economico è rappresentato dall'inserimento, fra i costi, della quota di TFR versata nell'anno alla Compagnia Assicuratrice (£.12.121.576). Tale contabilizzazione - effettuata sulla base di specifica indicazione della Corte dei Conti, a seguito dell'esame dei rendiconti di precedenti gestioni - è derivata dall'iscrizione della corrispondente spesa nella parte in c/capitale del bilancio dell'anno 1998: ciò ha comportato una rimodulazione della situazione patrimoniale attraverso l'inserimento, fra le attività, della voce relativa al "credito per le quote TFR" versate alla Compagnia Assicuratrice e, fra le passività, della voce del corrispondente "fondo".

In conseguenza di quanto esposto, si è reso necessario - altresì - inserire gli importi versati per TFR a tutto il 31.12.1997 sulle citate voci - sia dell'attivo che del passivo della situazione patrimoniale - e che costituiscono, da una parte, il credito costituitosi alla stessa data presso la Società Assicuratrice a favore dell'Ente e, dall'altra, il relativo "fondo". Per questo aspetto, la situazione patrimoniale presenta una "ripresa" della consistenza complessiva all'inizio dell'anno 1998 diversa rispetto a quella di fine anno 1997, senza mostrare, però, variazioni nella consistenza netta patrimoniale.

Da un esame delle operazioni di gestione effettuate nel corso dell'anno 1998, il Collegio sindacale ha soffermato la propria attenzione principalmente sulle spese derivanti dall'attività istituzionale e su altre questioni che hanno formato oggetto di particolare analisi nei precedenti esercizi.

Nel corso dell'anno di riferimento l'Ente ha continuato ad avvalersi di una unità di personale temporaneo. Il relativo onere risulta di £.20.558.926, comprensivo anche del rateo di tredicesima mensilità nonché della quota TFR relativa alle mensilità del rapporto contrattuale.

In merito all'impiego del patrimonio immobiliare, relativamente alla situazione dei palazzi Ancaiani e Arroni, il Collegio ha avuto modo di verificare che nel corso dell'anno 1998 il CISAM ha riscosso fitti attivi per £. 31.663.473 (per il palazzo Arroni), mentre ha sostenuto oneri passivi di affitto per £. 20.821.750 (per l'uso di una parte di palazzo Ancaiani).

L'esame della documentazione contabile del consuntivo 1998 è proseguito su molte altre voci di bilancio: in esito all'esame stesso sono state fornite - come di consueto - diverse indicazioni operative al Direttore dell'Ente e ai responsabili dell'Ufficio Contabilità.

Inoltre si è raccomandato - ancora una volta - di provvedere, entro il termine dell'esercizio, al reintegro del fondo concesso in anticipazione all'ufficio ragioneria per far fronte alle minute spese.

Il Collegio ha accertato che le operazioni dell'esercizio in esame risultano improntate ad un'attenta gestione amministrativo-contabile, che tiene conto delle osservazioni formulate in passato dalla Corte dei Conti, e ciò si evidenzia attraverso le economie di spesa che, complessivamente considerate, hanno determinato un incremento dell'avanzo di amministrazione: fra le citate economie, una particolare menzione deve essere svolta per quelle relative alle spese postali, telefoniche e stampati ove, a fronte di uno stanziamento di £. 66.000.000 sono stati assunti impegni per £. 43.441.672.

Infine il Collegio prende atto delle indicazioni contabili riportate nel conto economico, il cui risultato corrisponde alla variazione subita dal patrimonio nel corso dell'esercizio 1998. In merito a tale documento contabile il Collegio ha avuto modo di osservare che lo stesso presenta elementi di "costi" e "ricavi" di più chiara lettura rispetto al passato attesa anche la diversa impostazione della situazione patrimoniale, dalla quale trae diretta derivazione.

In conclusione il Collegio Sindacale ritiene che il conto consuntivo in esame possa essere rimesso al Consiglio Direttivo per la dovuta approvazione.

Il Collegio Sindacale

per copia conforme all'originale

IL DIRETTORE
(Prof. STEFANO BRUFANI)

Stefano Brufani



[Handwritten signature]
[Handwritten signature]

CONTO CONSUNTIVO
(Entrate)

XIV LEGISLATURA — DISEGNI DI LEGGE E RELAZIONI — DOCUMENTI

| DESCRIZIONE | STANZIAMENTI | CONTO TESORERIA | DETERMINAZIONI DEL CONSIGLIO | | | MAGG. o MINORI |
|--|------------------------|-----------------|------------------------------|-------------------|-------------------|----------------|
| | DEFINITIVI DI BILANCIO | RISCOSSIONI | RISCOSSIONI | RESIDUI DA RIP. | ACCERTAMENTI | ENTRATE |
| | RS! Residui (A) | Residui (B) | da Residui (C) | da Residui (D) | Residui (E=C+D) | (F=A-E) |
| | CP! Competenza (G) | Competenza (H) | di Compet. (I) | da Compet. (L) | Compet. (M=I+L) | (N=G-M) |
| | CS! Cassa (O) | Cassa (P) | Tot. Cassa (Q) | | | (R=O-Q) |
| | T! | | | Tot. Res. (S=D+L) | Tot. Acc. (T=E+M) | |
| TITOLO I | | | | | | |
| ENTRATE CORRENTI | | | | | | |
| CATEGORIA I | | | | | | |
| ENTRATE DERIVANTI DALL'ATTIV. ISTITUZIONALE | | | | | | |
| Cod. 101000 Cap. 10101 Art. | | | | | | |
| Proventi vendita pubblicazioni edite dal Centro..... | RS! 168.312.643! | 135.165.324! | 135.165.324! | 21.374.727! | 156.540.051! | -11.772.592! |
| | CP! 700.000.000! | 454.903.595! | 454.903.595! | 171.228.627! | 626.132.222! | -73.867.778! |
| | CS! 798.312.643! | 590.068.919! | 590.068.919! | | | -208.243.724! |
| (1) T! | | | | 192.603.354! | 782.672.273! | |
| Cod. 101000 Cap. 10102 Art. | | | | | | |
| Entrate eventuali..... | RS! 2.031.120! | 474.600! | 474.600! | 1.555.320! | 2.029.920! | -1.200! |
| | CP! 60.000.000! | 30.146.240! | 30.146.240! | 765.440! | 30.911.680! | -29.088.320! |
| | CS! 62.031.120! | 30.620.840! | 30.620.840! | | | -31.410.280! |
| (2) T! | | | | 2.320.760! | 32.941.600! | |
| TOTALE CATEGORIA I | RS! 170.343.763! | 135.639.924! | 135.639.924! | 22.930.047! | 158.569.971! | -11.773.792! |
| | CP! 760.000.000! | 485.049.835! | 485.049.835! | 171.994.067! | 657.043.902! | -102.956.098! |
| | CS! 860.343.763! | 620.689.759! | 620.689.759! | | | -239.654.004! |
| T! | | | | 194.924.114! | 815.613.873! | |
| CATEGORIA II | | | | | | |
| TRASFERIMENTI ATTIVI CORRENTI | | | | | | |
| Cod. 102000 Cap. 10201 Art. | | | | | | |
| Contributo ordinario a carico dello Stato..... | RS! | | | | | |
| | CP! | | | | | |
| | CS! | | | | | |
| T! | | | | | | |

XIV LEGISLATURA — DISEGNI DI LEGGE E RELAZIONI — DOCUMENTI

| DESCRIZIONE | STANZIAMENTI DEFINITIVI DI BILANCIO | | CONTO TESORERIA: RISCOSSIONI | | DETERMINAZIONI DEL CONSIGLIO: RISCOSSIONI | | RESIDUI DA RIP. ACCERTAMENTI | | MAGG. o MINORI ENTRATE | |
|---|-------------------------------------|----------------|------------------------------|----------------|---|----------------|------------------------------|----------------|------------------------|--------------|
| | RS! | CP! | RS! | CP! | RS! | CP! | RS! | CP! | (F=A-E) | |
| | Residui (A) | Competenza (G) | Residui (B) | Competenza (H) | da Residui (C) | di Compet. (I) | da Residui (D) | da Compet. (L) | Residui (E=C+D) | (N=G-M) |
| | Cassa (O) | Tot. Cassa (Q) | Cassa (P) | Tot. Cassa (Q) | | | | | | (R=O-Q) |
| | T! | | T! | | Tot. Res. (S=D+L) | | Tot. Acc. (T=E+M) | | | |
| Cod. 102000 Cap. 10202 Art. | | | | | | | | | | |
| Sussidi ad integrazione contributo ordinario..... | RS! | | RS! | | | | | | | |
| | CP! | 390.000.000! | CP! | 390.000.000! | 390.000.000! | | | 390.000.000! | | |
| | CS! | 390.000.000! | CS! | 390.000.000! | 390.000.000! | | | | | |
| (3) T! | | | | | | | | 390.000.000! | | |
| Cod. 102000 Cap. 10203 Art. | | | | | | | | | | |
| Contributi e concorsi erogati da Enti Pubblici..... | RS! | | RS! | | | | | | | |
| | CP! | 20.000.000! | CP! | 267.639.807! | 267.639.807! | 2.845.000! | | 270.484.807! | | 250.484.807! |
| | CS! | 20.000.000! | CS! | 267.639.807! | 267.639.807! | | | | | 247.639.807! |
| (4) T! | | | | | | 2.845.000! | | 270.484.807! | | |
| Cod. 102000 Cap. 10204 Art. | | | | | | | | | | |
| Contributi di privati..... | RS! | 2.800.000! | RS! | 2.800.000! | 2.800.000! | | | 2.800.000! | | |
| | CP! | 10.000.000! | CP! | 3.480.000! | 3.480.000! | 3.920.000! | | 7.400.000! | | -2.600.000! |
| | CS! | 12.800.000! | CS! | 6.280.000! | 6.280.000! | | | | | -6.520.000! |
| (5) T! | | | | | | 3.920.000! | | 10.200.000! | | |
| TOTALE CATEGORIA II | RS! | 2.800.000! | RS! | 2.800.000! | 2.800.000! | | | 2.800.000! | | |
| | CP! | 420.000.000! | CP! | 661.119.807! | 661.119.807! | 6.765.000! | | 667.884.807! | | 247.884.807! |
| | CS! | 422.800.000! | CS! | 663.919.807! | 663.919.807! | | | | | 241.119.807! |
| T! | | | | | | 6.765.000! | | 670.684.807! | | |
| CATEGORIA III | | | | | | | | | | |
| REDDITI E PROVENTI PATRIMONIALI | | | | | | | | | | |
| Cod. 103000 Cap. 10301 Art. | | | | | | | | | | |
| Fitti di immobili..... | RS! | | RS! | | | | | | | |
| | CP! | 31.500.000! | CP! | 31.663.473! | 31.663.473! | | | 31.663.473! | | 163.473! |
| | CS! | 31.500.000! | CS! | 31.663.473! | 31.663.473! | | | | | 163.473! |
| (6) T! | | | | | | | | 31.663.473! | | |
| Cod. 103000 Cap. 10302 Art. | | | | | | | | | | |
| Interessi attivi su mutui, depositi e conti correnti..... | RS! | 11.635.056! | RS! | 11.635.056! | 11.635.056! | | | 11.635.056! | | |
| | CP! | 30.000.000! | CP! | | | 23.904.303! | | 23.904.303! | | -6.095.697! |
| | CS! | 26.635.056! | CS! | 11.635.056! | 11.635.056! | | | | | -15.000.000! |
| (7) T! | | | | | | 23.904.303! | | 35.539.359! | | |

XIV LEGISLATURA — DISEGNI DI LEGGE E RELAZIONI — DOCUMENTI

| DESCRIZIONE | STANZIAMENTI !CONTO TESORERIA! | | DETERMINAZIONI DEL CONSIGLIO | | | !MAGG. o MINORI! |
|---|--------------------------------|-----------------|------------------------------|--------------------|--------------------|------------------|
| | !RS! | !CP! | !CS! | !T! | !T! | !T! |
| !DEFINITIVI DI BILANCIO | !RISCOSSIONI | !RISCOSSIONI | !RESIDUI DA RIP. | !ACCERTAMENTI | !ENTRATE! | |
| !Residui (A) | !Residui (B) | !da Residui (C) | !da Residui (D) | !Residui (E=C+D) | !(F=A-E) | |
| !Competenza (G) | !Competenza (H) | !di Compet. (I) | !da Compet. (L) | !Compet. (M=I+L) | !(N=G-M) | |
| !Cassa (O) | !Cassa (P) | !Tot. Cassa (Q) | | | !(R=O-Q) | |
| | | | | !Tot. Res. (S=D+L) | !Tot. Acc. (T=E+M) | |
| TOTALE CATEGORIA III | !RS! | 11.635.056! | 11.635.056! | 11.635.056! | | 11.635.056! |
| | !CP! | 61.500.000! | 31.663.473! | 31.663.473! | 23.904.303! | 55.567.776! |
| | !CS! | 58.135.056! | 43.298.529! | 43.298.529! | | -5.932.224! |
| | !T! | | | | 23.904.303! | -14.836.527! |
| CATEGORIA IV | | | | | | |
| ENTRATE NON CLASSIFICABILI IN ALTRE VOCI | | | | | | |
| Cod. 104000 Cap. 10401 Art. | | | | | | |
| Entrate correttive e compensat ive..... | !RS! | | | | | |
| | !CP! | 100.000! | 852.570! | 852.570! | | 852.570! |
| | !CS! | 100.000! | 852.570! | 852.570! | | 752.570! |
| | (8) !T! | | | | | 852.570! |
| TOTALE CATEGORIA IV | !RS! | | | | | |
| | !CP! | 100.000! | 852.570! | 852.570! | | 852.570! |
| | !CS! | 100.000! | 852.570! | 852.570! | | 752.570! |
| | !T! | | | | | 852.570! |

XIV LEGISLATURA — DISEGNI DI LEGGE E RELAZIONI — DOCUMENTI

| DESCRIZIONE | STANZIAMENTI ! CONTO TESORERIA! | | DETERMINAZIONI DEL CONSIGLIO | | | IMAGG. o MINORI! | |
|---|---------------------------------|----------------|------------------------------|-------------------|-------------------|------------------|---------------|
| | DEFINITIVI DI BILANCIO | RISCOSSIONI | RISCOSSIONI | RESIDUI DA RIP. | ACCERTAMENTI | ENTRATE | |
| | Residui (A) | Residui (B) | da Residui (C) | da Residui (D) | Residui (E=C+D) | (F=A-E) | |
| | Competenza (G) | Competenza (H) | di Compet. (I) | da Compet. (L) | Compet. (M=I+L) | (N=G-M) | |
| | Cassa (O) | Cassa (P) | Tot. Cassa (Q) | | | (R=O-Q) | |
| | | | | Tot. Res. (S=D+L) | Tot. Acc. (T=E+M) | | |
| RIASSUNTO DEL TITOLO I | | | | | | | |
| ***** | | | | | | | |
| ENTRATE CORRENTI | | | | | | | |
| CATEGORIA I | | | | | | | |
| ENTRATE DERIVANTI DALL'ATTIV. ISTITUZIONALE | | | | | | | |
| | RS! | 170.343.763! | 135.639.924! | 135.639.924! | 22.930.047! | 158.569.971! | -11.773.792! |
| | CP! | 760.000.000! | 485.049.835! | 485.049.835! | 171.994.067! | 657.043.902! | -102.956.098! |
| | CS! | 860.343.763! | 620.689.759! | 620.689.759! | | | -239.654.004! |
| | T! | | | | 194.924.114! | 815.613.873! | |
| CATEGORIA II | | | | | | | |
| TRASFERIMENTI ATTIVI CORRENTI | | | | | | | |
| | RS! | 2.800.000! | 2.800.000! | 2.800.000! | | 2.800.000! | |
| | CP! | 420.000.000! | 661.119.807! | 661.119.807! | 6.765.000! | 667.884.807! | 247.884.807! |
| | CS! | 422.800.000! | 663.919.807! | 663.919.807! | | | 241.119.807! |
| | T! | | | | 6.765.000! | 670.684.807! | |
| CATEGORIA III | | | | | | | |
| REDDITI E PROVENTI PATRIMONIALI | | | | | | | |
| | RS! | 11.635.056! | 11.635.056! | 11.635.056! | | 11.635.056! | |
| | CP! | 61.500.000! | 31.663.473! | 31.663.473! | 23.904.303! | 55.567.776! | -5.932.224! |
| | CS! | 58.135.056! | 43.298.529! | 43.298.529! | | | -14.836.527! |
| | T! | | | | 23.904.303! | 67.202.832! | |
| CATEGORIA IV | | | | | | | |
| ENTRATE NON CLASSIFICABILI IN ALTRE VOCI | | | | | | | |
| | RS! | | | | | | |
| | CP! | 100.000! | 852.570! | 852.570! | | 852.570! | 752.570! |
| | CS! | 100.000! | 852.570! | 852.570! | | | 752.570! |
| | T! | | | | | 852.570! | |
| TOTALE DEL TITOLO I | RS! | 184.778.819! | 150.074.980! | 150.074.980! | 22.930.047! | 173.005.027! | -11.773.792! |
| | CP! | 1.241.600.000! | 1.178.685.685! | 1.178.685.685! | 202.663.370! | 1.381.349.055! | 139.749.055! |
| | CS! | 1.341.378.819! | 1.328.760.665! | 1.328.760.665! | | | -12.618.154! |
| | T! | | | | 225.593.417! | 1.554.354.082! | |

| DESCRIZIONE | STANZIAMENTI | CONTO TESORERIA | DETERMINAZIONI DEL CONSIGLIO | | | MAGG. o MINORI |
|--|------------------------|-----------------|------------------------------|-------------------|-------------------|----------------|
| | DEFINITIVI DI BILANCIO | RISCOSSIONI | RISCOSSIONI | RESIDUI DA RIP. | ACCERTAMENTI | ENTRATE |
| | RS! Residui (A) | Residui (B) | da Residui (C) | da Residui (D) | Residui (E=C+D) | (F=A-E) |
| | CP! Competenza (G) | Competenza (H) | di Compet. (I) | da Compet. (L) | Compet. (M=I+L) | (N=G-M) |
| | CS! Cassa (O) | Cassa (P) | Tot. Cassa (Q) | | | (R=O-Q) |
| | T! | | | Tot. Res. (S=D+L) | Tot. Acc. (T=E+M) | |
| TITOLO II | | | | | | |
| ENTRATE IN CONTO CAPITALE | | | | | | |
| CATEGORIA V | | | | | | |
| ENTRATE IN CONTO CAPITALE | | | | | | |
| Cod. 205000 Cap. 20501 Art. | | | | | | |
| Entrate straordinarie da investimenti..... | RS! | | | | | |
| | CP! | | | | | |
| | CS! | | | | | |
| | T! | | | | | |
| Cod. 205000 Cap. 20502 Art. | | | | | | |
| T.F.R. per polizze assicurati | RS! | | | | | |
| ci personale dipendente..... | CP! | | | | | |
| | CS! | | | | | |
| | T! | | | | | |
| TOTALE CATEGORIA V | RS! | | | | | |
| | CP! | | | | | |
| | CS! | | | | | |
| | T! | | | | | |

| DESCRIZIONE | STANZIAMENTI | CONTO TESORERIA | DETERMINAZIONI DEL CONSIGLIO | | | MAGG. o MINORI |
|---------------------------|------------------------|-----------------|------------------------------|-------------------|-------------------|----------------|
| | DEFINITIVI DI BILANCIO | RISCOSSIONI | RISCOSSIONI | RESIDUI DA RIP. | ACCERTAMENTI | ENTRATE |
| | RS! Residui (A) | Residui (B) | da Residui (C) | da Residui (D) | Residui (E=C+D) | (F=A-E) |
| | CP! Competenza (G) | Competenza (H) | di Compet. (I) | da Compet. (L) | Compet. (M=I+L) | (N=G-M) |
| | CS! Cassa (O) | Cassa (P) | Tot. Cassa (Q) | | | (R=O-Q) |
| | T! | | | Tot. Res. (S=D+L) | Tot. Acc. (T=E+M) | |
| RIASSUNTO DEL TITOLO II | | | | | | |
| ***** | | | | | | |
| ENTRATE IN CONTO CAPITALE | | | | | | |
| TOTALE DEL TITOLO II | RS! | | | | | |
| | CP! | | | | | |
| | CS! | | | | | |
| | T! | | | | | |

XIV LEGISLATURA — DISEGNI DI LEGGE E RELAZIONI — DOCUMENTI

| DESCRIZIONE | STANZIAMENTI !CONTO TESORERIA! | | DETERMINAZIONI DEL CONSIGLIO | | | MAGG. o MINOR ENTRATE |
|---|--------------------------------|----------------|------------------------------|-------------------|-------------------|--------------------------|
| | DEFINITIVI DI BILANCIO | RISCOSSIONI | RISCOSSIONI | RESIDUI DA RIP. | ACCERTAMENTI | |
| | Residui (A) | Residui (B) | da Residui (C) | da Residui (D) | Residui (E=C+D) | (F=A-E) |
| | Competenza (G) | Competenza (H) | di Compet. (I) | da Compet. (L) | Compet. (M=I+L) | (N=G-N) |
| | Cassa (O) | Cassa (P) | Tot. Cassa (Q) | | | (R=O-Q) |
| | T | | | Tot. Res. (S=D+L) | Tot. Acc. (T=E+M) | |
| TITOLO III ***** | | | | | | |
| PARTITE DI GIRO | | | | | | |
| CATEGORIA VI | | | | | | |
| ENTRATE AVENTI NATURA DI PARTITE DI GIRO | | | | | | |
| Cod. 306000 Cap. 30601 Art. | | | | | | |
| Somme riscosse per conto terzi | RS! 31.013.381! | 29.511.330! | 29.511.330! | 1.905.346! | 31.416.676! | 403.295! |
| | CP! 1.000! | 19.418.674! | 19.418.674! | 6.175.553! | 25.594.227! | 25.593.227! |
| | CS! 31.014.381! | 48.930.004! | 48.930.004! | | | 17.915.623! |
| (9)! | T! | | | 8.080.899! | 57.010.903! | |
| Cod. 306000 Cap. 30602 Art. | | | | | | |
| Ritenute erariali su stipendi e compensi..... | RS! 94.965! | 94.965! | 94.965! | | 94.965! | |
| | CP! 20.000.000! | 64.499.516! | 64.499.516! | | 64.499.516! | 44.499.516! |
| | CS! 20.000.000! | 64.594.481! | 64.594.481! | | | 44.594.481! |
| (10)! | T! | | | | 64.594.481! | |
| Cod. 306000 Cap. 30603 Art. | | | | | | |
| Restituzione anticipazione di cassa al Ragioniere..... | RS! 3.000.000! | 3.000.000! | 3.000.000! | | 3.000.000! | |
| | CP! 28.000.000! | 25.000.000! | 25.000.000! | 3.000.000! | 28.000.000! | |
| | CS! 31.000.000! | 28.000.000! | 28.000.000! | | | -3.000.000! |
| (11)! | T! | | | 3.000.000! | 31.000.000! | |
| Cod. 306000 Cap. 30604 Art. | | | | | | |
| Restituz.anticipaz.di cassa al Direttore della Rivista S.M.... | RS! 1.000.000! | 1.000.000! | 1.000.000! | | 1.000.000! | |
| | CP! 1.000.000! | | | 1.000.000! | 1.000.000! | |
| | CS! 2.000.000! | 1.000.000! | 1.000.000! | | | -1.000.000! |
| (12)! | T! | | | 1.000.000! | 2.000.000! | |
| Cod. 306000 Cap. 30605 Art. | | | | | | |
| Restituzione anticipazioni div erse..... | RS! 2.000.000! | | | 2.000.000! | 2.000.000! | |
| | CP! 2.000.000! | | | | | -2.000.000! |
| | CS! 2.000.000! | | | | | -2.000.000! |
| (13)! | T! | | | 2.000.000! | 2.000.000! | |

XIV LEGISLATURA — DISEGNI DI LEGGE E RELAZIONI — DOCUMENTI

| DESCRIZIONE | STANZIAMENTI !CONTO TESORERIA! | | DETERMINAZIONI DEL CONSIGLIO | | | !MAGG. o MINORI! | |
|----------------------------------|--------------------------------|----------------|------------------------------|---------------------|---------------------|-------------------|-------------------|
| | ! ! DEFINITIVI DI | ! ! BILANCIO | ! RISCOSSIONI | ! RISCOSSIONI | !RESIDUI DA RIP.! | ! ACCERTAMENTI ! | ! E N T R A T E ! |
| | !RS! | Residui (A) | Residui (B) | !da Residui (C) | !da Residui (D) | !Residui (E=C+D)! | (F=A-E) |
| | !CP! | Competenza (G) | Competenza (H) | !di Compet. (I) | !da Compet. (L) | !Compet. (M=I+L)! | (N=G-M) |
| | !CS! | Cassa (O) | Cassa (P) | !Tot. Cassa (Q) | | | (R=O-Q) |
| | ! T! | | | !Tot. Res. (S=D+L)! | !Tot. Acc. (T=E+M)! | | |
| !Cod. 306000 Cap. 30606 Art. | ! ! | | | | | | |
| !Ritenute previdenz.ed assisten! | !RS! | 451.182! | | | | 451.182! | 451.182! |
| !z.sindacali a carico personale! | !CP! | 5.000.000! | 22.498.789! | 22.498.789! | | 22.498.789! | 17.498.789! |
| | !CS! | 5.000.000! | 22.498.789! | 22.498.789! | | | 17.498.789! |
| (14)! | ! T! | | | | 451.182! | 22.949.971! | |
| !Cod. 306000 Cap. 30607 Art. | ! ! | | | | | | |
| !Contributo C.N.R. per il proge! | !RS! | | | | | | |
| !tto Medioevo Europa.....! | !CP! | | | | | | |
| | !CS! | | | | | | |
| | ! T! | | | | | | |
| !Cod. 306000 Cap. 30608 Art. | ! ! | | | | | | |
| !RESTITUZ.ANTICIPAZ.CASSA PRES! | !RS! | 4.000.000! | 4.000.000! | 4.000.000! | | 4.000.000! | |
| !DENTE,DIRETTORE.....! | !CP! | | | | | | |
| | !CS! | 4.000.000! | 4.000.000! | 4.000.000! | | | |
| (15)! | ! T! | | | | | 4.000.000! | |
| TOTALE CATEGORIA VI | !RS! | 41.559.528! | 37.606.295! | 37.606.295! | 4.356.528! | 41.962.823! | 403.295! |
| | !CP! | 56.001.000! | 131.416.979! | 131.416.979! | 10.175.553! | 141.592.532! | 85.591.532! |
| | !CS! | 95.014.381! | 169.023.274! | 169.023.274! | | | 74.008.893! |
| | ! T! | | | | 14.532.081! | 183.555.355! | |

XIV LEGISLATURA — DISEGNI DI LEGGE E RELAZIONI — DOCUMENTI

| DESCRIZIONE | STANZIAMENTI !CONTO TESORERIA! | | DETERMINAZIONI DEL CONSIGLIO | | | MAGG. o MINORI ENTRATE | |
|---|--------------------------------|----------------|------------------------------|-------------------|-------------------|---------------------------|-------------|
| | DEFINITIVI DI BILANCIO | RISCOSSIONI | RISCOSSIONI | RESIDUI DA RIP. | ACCERTAMENTI | | |
| | RS! Residui (A) | Residui (B) | da Residui (C) | da Residui (D) | Residui (E=C+D) | (F=A-E) | |
| | CP! Competenza (G) | Competenza (H) | di Compet. (I) | da Compet. (L) | Compet. (M=I+L) | (N=G-M) | |
| | CS! Cassa (O) | Cassa (P) | Tot. Cassa (Q) | | | (R=O-Q) | |
| | T! | | | Tot. Res. (S=D+L) | Tot. Acc. (T=E+M) | | |
| RIASSUNTO DEL TITOLO III ***** | | | | | | | |
| PARTITE DI GIRO | | | | | | | |
| CATEGORIA VI | | | | | | | |
| ENTRATE AVENTI NATURA DI PARTITE DI GIRO | | | | | | | |
| | RS! | 41.559.528! | 37.606.295! | 37.606.295! | 4.356.528! | 41.962.823! | 403.295! |
| | CP! | 56.001.000! | 131.416.979! | 131.416.979! | 10.175.553! | 141.592.532! | 85.591.532! |
| | CS! | 95.014.381! | 169.023.274! | 169.023.274! | | | 74.008.893! |
| | T! | | | | 14.532.081! | 183.555.355! | |
| TOTALE DEL TITOLO III | RS! | 41.559.528! | 37.606.295! | 37.606.295! | 4.356.528! | 41.962.823! | 403.295! |
| | CP! | 56.001.000! | 131.416.979! | 131.416.979! | 10.175.553! | 141.592.532! | 85.591.532! |
| | CS! | 95.014.381! | 169.023.274! | 169.023.274! | | | 74.008.893! |
| | T! | | | | 14.532.081! | 183.555.355! | |

XIV LEGISLATURA — DISEGNI DI LEGGE E RELAZIONI — DOCUMENTI

| DESCRIZIONE | STANZIAMENTI !CONTO TESORERIA! | | DETERMINAZIONI DEL CONSIGLIO | | | MAGG. o MINORI! |
|---------------------------|--------------------------------|------------------|------------------------------|------------------|------------------|-----------------|
| | DEFINITIVI DI BILANCIO | RISCOSSIONI | RISCOSSIONI | RESIDUI DA RIP. | ACCERTAMENTI | ENTRATE |
| | !RS! Residui (A) | ! Residui (B) | !da Residui (C) | !da Residui (D) | !Residui (E=C+D) | (F=A-E) |
| | !CP!Competenza (G) | !Competenza (H) | !di Compet. (I) | !da Compet. (L) | !Compet. (M=I+L) | (N=G-M) |
| | !CS! Cassa (O) | ! Cassa (P) | !Tot. Cassa (Q) | | | (R=O-Q) |
| | ! T! | | | !Tot.Res.(S=D+L) | !Tot.Acc.(T=E+M) | |
| RIEPILOGO TITOLI | | | | | | |
| ***** | | | | | | |
| TITOLO I | | | | | | |
| ENTRATE CORRENTI | | | | | | |
| | !RS! 184.778.819! | ! 150.074.980! | ! 150.074.980! | ! 22.930.047! | ! 173.005.027! | ! -11.773.792! |
| | !CP! 1.241.600.000! | ! 1.178.685.685! | ! 1.178.685.685! | ! 202.663.370! | ! 1.381.349.055! | ! 139.749.055! |
| | !CS! 1.341.378.819! | ! 1.328.760.665! | ! 1.328.760.665! | | | ! -12.618.154! |
| | ! T! | | | ! 225.593.417! | ! 1.554.354.082! | |
| TITOLO II | | | | | | |
| ENTRATE IN CONTO CAPITALE | | | | | | |
| | !RS! | | | | | |
| | !CP! | | | | | |
| | !CS! | | | | | |
| | ! T! | | | | | |
| TITOLO III | | | | | | |
| PARTE DI GIRO | | | | | | |
| | !RS! 41.559.528! | ! 37.606.295! | ! 37.606.295! | ! 4.356.528! | ! 41.962.823! | ! 403.295! |
| | !CP! 56.001.000! | ! 131.416.979! | ! 131.416.979! | ! 10.175.553! | ! 141.592.532! | ! 85.591.532! |
| | !CS! 95.014.381! | ! 169.023.274! | ! 169.023.274! | | | ! 74.008.893! |
| | ! T! | | | ! 14.532.081! | ! 183.555.355! | |
| TITOLO IV | | | | | | |
| | !RS! | | | | | |
| | !CP! | | | | | |
| | !CS! | | | | | |
| | ! T! | | | | | |
| TOTALE GENERALE | | | | | | |
| | !RS! 226.338.347! | ! 187.681.275! | ! 187.681.275! | ! 27.286.575! | ! 214.967.850! | ! -11.370.497! |
| | !CP! 1.297.601.000! | ! 1.310.102.664! | ! 1.310.102.664! | ! 212.838.923! | ! 1.522.941.587! | ! 225.340.587! |
| | !CS! 1.436.393.200! | ! 1.497.783.939! | ! 1.497.783.939! | | | ! 61.390.739! |
| | ! T! | | | ! 240.125.498! | ! 1.737.909.437! | |

CONTO CONSUNTIVO
(Uscita)

XIV LEGISLATURA — DISEGNI DI LEGGE E RELAZIONI — DOCUMENTI

| DESCRIZIONE | STANZIAMENTI DEFINITIVI DI BILANCIO | | CONTO TESORERIA: PAGAMENTI | | DETERMINAZIONI DEL CONSIGLIO | | | MINORI RESIDUI o ECONOMIE |
|--|-------------------------------------|--------------------|----------------------------|----------------|------------------------------|-------------------|-------------------|---------------------------|
| | RS: Residui (A) | CP: Competenza (G) | Residui (B) | Competenza (H) | da Residui (C) | da Residui (D) | Residui (E=C+D) | (F=A-E) |
| | CS: Cassa (O) | | Cassa (P) | | Tot. Cassa (Q) | | | (R=O-Q) |
| | | | | | | Tot. Res. (S=D+L) | Tot. Imp. (T=E+M) | |
| TITOLO I | | | | | | | | |
| ===== | | | | | | | | |
| ISPESE CORRENTI | | | | | | | | |
| CATEGORIA I | | | | | | | | |
| ----- | | | | | | | | |
| ISPESE PER GLI ORGANI DELL'ENTE | | | | | | | | |
| Cod. 101000 Cap. 10101 Art. | | | | | | | | |
| Indennita' di funzione al Presidente..... | RS: | | | | | | | |
| | CP: | 3.450.000! | 3.450.000! | 3.450.000! | | | 3.450.000! | |
| | CS: | 3.450.000! | 3.450.000! | 3.450.000! | | | | |
| | (1) T: | | | | | | 3.450.000! | |
| Cod. 101000 Cap. 10102 Art. | | | | | | | | |
| Compensi, indennita' e rimborsi ai compon. organi collegiali..... | RS: | 280.050! | 280.050! | 280.050! | | | 280.050! | |
| | CP: | 25.000.000! | 25.000.000! | 25.000.000! | | | 25.000.000! | |
| | CS: | 25.280.050! | 25.280.050! | 25.280.050! | | | | |
| | (2) T: | | | | | | 25.280.050! | |
| Cod. 101000 Cap. 10103 Art. | | | | | | | | |
| Compensi, indennita' e rimborsi ai Revisori..... | RS: | | | | | | | |
| | CP: | 6.400.000! | 4.010.350! | 4.010.350! | | | 4.010.350! | -2.389.650! |
| | CS: | 6.400.000! | 4.010.350! | 4.010.350! | | | | -2.389.650! |
| | (3) T: | | | | | | 4.010.350! | |
| TOTALE CATEGORIA I | | | | | | | | |
| | RS: | 280.050! | 280.050! | 280.050! | | | 280.050! | |
| | CP: | 34.850.000! | 32.460.350! | 32.460.350! | | | 32.460.350! | -2.389.650! |
| | CS: | 35.130.050! | 32.740.400! | 32.740.400! | | | | -2.389.650! |
| | T: | | | | | | 32.740.400! | |
| CATEGORIA II | | | | | | | | |
| ----- | | | | | | | | |
| ONERI PER IL PERSONALE | | | | | | | | |
| Cod. 102000 Cap. 10201 Art. | | | | | | | | |
| Stipendi, compensi personale straordinario per collaborazione..... | RS: | 94.965! | 94.965! | 94.965! | | | 94.965! | |
| | CP: | 24.000.000! | 20.558.926! | 20.558.926! | | | 20.558.926! | -3.441.074! |
| | CS: | 24.000.000! | 20.653.891! | 20.653.891! | | | | -3.346.109! |
| | (4) T: | | | | | | 20.653.891! | |

XIV LEGISLATURA — DISEGNI DI LEGGE E RELAZIONI — DOCUMENTI

| DESCRIZIONE | STANZIAMENTI DEFINITIVI DI BILANCIO | | CONTO TESORERIA PAGAMENTI | | DETERMINAZIONI DEL CONSIGLIO | | MINORI RESIDUI o ECONOMIE |
|--|-------------------------------------|--------------------|---------------------------|--------------------|------------------------------|--------------------|---------------------------|
| | RS! Residui (A) | CP! Competenza (G) | RS! Residui (B) | CP! Competenza (H) | RS! da Residui (C) | CP! da Residui (L) | (F=A-E) |
| | CS! Cassa (O) | | CS! Cassa (P) | | Tot. Res. (S=D+L) | Tot. Imp. (T=E+M) | (R=O-Q) |
| | T! | | T! | | | | |
| Cod. 102000 Cap. 10202 Art. | | | | | | | |
| Stipendi al personale dipendente | RS! | | RS! | | | | |
| Te..... | CP! | 220.000.000! | CP! | 213.911.021! | 213.911.021! | 213.911.021! | -6.088.979! |
| | CS! | 220.000.000! | CS! | 213.911.021! | 213.911.021! | | -6.088.979! |
| (5) T! | | | | | | 213.911.021! | |
| Cod. 102000 Cap. 10203 Art. | | | | | | | |
| Emolumenti per competenze arretrate | RS! | 5.000.000! | RS! | 5.000.000! | 5.000.000! | 5.000.000! | |
| | CP! | 5.814.224! | CP! | 5.814.224! | 5.814.224! | 5.814.224! | |
| | CS! | 10.814.224! | CS! | 10.814.224! | 10.814.224! | | |
| (6) T! | | | | | | 10.814.224! | |
| Cod. 102000 Cap. 10204 Art. | | | | | | | |
| Oneri previdenz. assistenza castrico del Centro | RS! | 10.676.581! | RS! | 10.676.581! | 10.676.581! | 10.676.581! | |
| | CP! | 90.000.000! | CP! | 61.449.228! | 61.449.228! | 9.195.000! | -19.355.772! |
| | CS! | 89.676.581! | CS! | 72.125.809! | 72.125.809! | | -17.550.772! |
| (7) T! | | | | | 9.195.000! | 81.320.809! | |
| Cod. 102000 Cap. 10205 Art. | | | | | | | |
| Competnze accessorie personale in servizio (straord., buoni p. | RS! | | RS! | | | | |
| | CP! | 13.000.000! | CP! | 6.318.000! | 6.318.000! | 6.318.000! | -6.682.000! |
| | CS! | 13.000.000! | CS! | 6.318.000! | 6.318.000! | | -6.682.000! |
| (8) T! | | | | | | 6.318.000! | |
| Cod. 102000 Cap. 10206 Art. | | | | | | | |
| Diritti d'autore al Direttore della Rivista Studi Medievali | RS! | | RS! | | | | |
| | CP! | | CP! | | | | |
| | CS! | | CS! | | | | |
| T! | | | T! | | | | |
| Cod. 102000 Cap. 10207 Art. | | | | | | | |
| Indennita' e rimborso spese trasporto per missioni | RS! | | RS! | | | | |
| | CP! | 9.000.000! | CP! | 3.274.900! | 3.274.900! | 493.800! | -5.231.300! |
| | CS! | 9.000.000! | CS! | 3.274.900! | 3.274.900! | | -5.725.100! |
| (9) T! | | | | | 493.800! | 3.768.700! | |
| Cod. 102000 Cap. 10208 Art. | | | | | | | |
| Premi ass.ne T.F.R. personale dipendente | RS! | | RS! | | | | |
| | CP! | | CP! | | | | |
| | CS! | | CS! | | | | |
| T! | | | T! | | | | |

XIV LEGISLATURA — DISEGNI DI LEGGE E RELAZIONI — DOCUMENTI

| DESCRIZIONE | STANZIAMENTI ! CONTO TESORERIA! | | DETERMINAZIONI DEL CONSIGLIO | | | MINORI RESIDU! |
|---|---------------------------------|----------------|------------------------------|-------------------|-------------------|----------------|
| | DEFINITIVI DI BILANCIO | PAGAMENTI | PAGAMENTI | RESIDUI DA RIP. | IMPEGNI | o ECONOMIE |
| | RS! Residui (A) | Residui (B) | da Residui (C) | da Residui (D) | Residui (E=C+D) | (F=A-E) |
| | CP! Competenza (G) | Competenza (H) | di Compet. (I) | da Compet. (L) | Compet. (M=I+L) | (N=G-M) |
| | CS! Cassa (O) | Cassa (P) | Tot. Cassa (Q) | | | (R=O-Q) |
| | T! | | | Tot. Res. (S=D+L) | Tot. Imp. (T=E+M) | |
| Cod. 102000 Cap. 10209 Art. | | | | | | |
| Fondo unico di produttività | RS! | | | | | |
| | CP! | | | | | |
| | CS! | | | | | |
| | T! | | | | | |
| Cod. 102000 Cap. 10210 Art. | | | | | | |
| Fondo prevenzione sicurezza luoghi lavoro DL 626 | RS! | 1.500.000! | | | | -1.500.000! |
| | CP! | 1.500.000! | | 1.101.600! | 1.101.600! | -398.400! |
| | CS! | 3.000.000! | | | | -3.000.000! |
| (10) | T! | | | 1.101.600! | 1.101.600! | |
| Cod. 102000 Cap. 10211 Art. | | | | | | |
| Polizza assicurativa integrativa personale dipendente | RS! | | | | | |
| | CP! | 3.000.000! | 2.250.000! | 2.250.000! | 2.250.000! | -750.000! |
| | CS! | 3.000.000! | 2.250.000! | 2.250.000! | | -750.000! |
| (11) | T! | | | | 2.250.000! | |
| TOTALE CATEGORIA II | RS! | 17.271.546! | 15.771.546! | 15.771.546! | 15.771.546! | -1.500.000! |
| | CP! | 366.314.224! | 313.576.299! | 313.576.299! | 10.790.400! | 324.366.699! |
| | CS! | 372.490.805! | 329.347.845! | 329.347.845! | | -43.142.960! |
| | T! | | | | 10.790.400! | 340.138.245! |
| CATEGORIA III | | | | | | |
| SPESE DI FUNZIONAMENTO | | | | | | |
| Cod. 103000 Cap. 10301 Art. | | | | | | |
| Acquisto di libri, riviste, giornali ed altre pubblicazioni | RS! | 1.046.434! | 1.046.434! | 1.046.434! | 1,046.434! | |
| | CP! | 8.012.400! | 6.476.067! | 6.476.067! | 929.756! | 7.405.823! |
| | CS! | 9.058.834! | 7.522.501! | 7.522.501! | | -1.536.333! |
| (12) | T! | | | | 929.756! | 8.452.257! |
| Cod. 103000 Cap. 10302 Art. | | | | | | |
| Spese per l'acquisto di materiale di consumo | RS! | 3.168.444! | 3.168.444! | 3.168.444! | 3.168.444! | |
| | CP! | 15.000.000! | 3.439.886! | 3.439.886! | 216.000! | 3.655.886! |
| | CS! | 18.168.444! | 6.608.330! | 6.608.330! | | -11.560.114! |
| (13) | T! | | | | 216.000! | 6.824.330! |

XIV LEGISLATURA — DISEGNI DI LEGGE E RELAZIONI — DOCUMENTI

| DESCRIZIONE | STANZIAMENTI ! CONTO TESORERIA! | | DETERMINAZIONI DEL CONSIGLIO | | | MINORI RESIDUI o ECONOMIE |
|--------------------------------------|---------------------------------|----------------|------------------------------|-------------------|-------------------|------------------------------|
| | DEFINITIVI DI BILANCIO | PAGAMENTI | PAGAMENTI | RESIDUI DA RIP. | IMPEGNI | |
| | RS! Residui (A) | Residui (B) | da Residui (C) | da Residui (D) | Residui (E=C+D) | (F=A-E) |
| | CP! Competenza (G) | Competenza (H) | di Compet. (I) | da Compet. (L) | Compet. (M=I+L) | (N=G-M) |
| | CS! Cassa (O) | Cassa (P) | Tot. Cassa (Q) | | | (R=O-Q) |
| | | | | Tot. Res. (S=O+L) | Tot. Imp. (T=E+M) | |
| Cod. 103000 Cap. 10303 Art. | | | | | | |
| Spese per pulizie locali del CI:RS! | | | | | | |
| entro.....CP! | 14.400.000! | 14.400.000! | 14.400.000! | | 14.400.000! | |
| CS! | 14.400.000! | 14.400.000! | 14.400.000! | | | |
| (14) T! | | | | | 14.400.000! | |
| Cod. 103000 Cap. 10304 Art. | | | | | | |
| Fitto locali.....RS! | | | | | | |
| CP! | 21.500.000! | 20.821.750! | 20.821.750! | | 20.821.750! | -678.250! |
| CS! | 21.500.000! | 20.821.750! | 20.821.750! | | | -678.250! |
| (15) T! | | | | | 20.821.750! | |
| Cod. 103000 Cap. 10305 Art. | | | | | | |
| Manutenz., riparaz., adattamento:RS! | | | | | | |
| locali e relativi impianti...CP! | 10.000.000! | 1.421.485! | 1.421.485! | | 1.421.485! | -8.578.515! |
| CS! | 10.000.000! | 1.421.485! | 1.421.485! | | | -8.578.515! |
| (16) T! | | | | | 1.421.485! | |
| Cod. 103000 Cap. 10306 Art. | | | | | | |
| Manutenzione, riparazione mc:RS! | 3.572.500! | 3.572.500! | 3.572.500! | | 3.572.500! | |
| li, arredi ed attrezzature.....CP! | 21.500.000! | 11.872.280! | 11.872.280! | 8.268.120! | 20.140.400! | -1.359.600! |
| CS! | 25.072.500! | 15.444.780! | 15.444.780! | | | -9.627.720! |
| (17) T! | | | | 8.268.120! | 23.712.900! | |
| Cod. 103000 Cap. 10307 Art. | | | | | | |
| Spese postali, telefoniche, tele:RS! | 655.600! | 655.600! | 655.600! | | 655.600! | |
| grafiche e stampati.....CP! | 66.000.000! | 43.014.172! | 43.014.172! | 427.500! | 43.441.672! | -22.558.328! |
| CS! | 66.655.600! | 43.669.772! | 43.669.772! | | | -22.985.828! |
| (18) T! | | | | 427.500! | 44.097.272! | |
| Cod. 103000 Cap. 10308 Art. | | | | | | |
| Canone acqua.....RS! | 36.000! | 36.000! | 36.000! | | 36.000! | |
| CP! | 200.000! | 40.000! | 40.000! | | 40.000! | -160.000! |
| CS! | 236.000! | 76.000! | 76.000! | | | -160.000! |
| (19) T! | | | | | 76.000! | |
| Cod. 103000 Cap. 10309 Art. | | | | | | |
| Spese per energia elettrica ed:RS! | 318.000! | 318.000! | 318.000! | | 318.000! | |
| illuminazione.....CP! | 8.500.000! | 5.158.000! | 5.158.000! | 1.069.000! | 6.227.000! | -2.273.000! |
| CS! | 8.818.000! | 5.476.000! | 5.476.000! | | | -3.342.000! |
| (20) T! | | | | 1.069.000! | 6.545.000! | |

XIV LEGISLATURA — DISEGNI DI LEGGE E RELAZIONI — DOCUMENTI

| DESCRIZIONE | STANZIAMENTI | | CONTO TESORERIA | | DETERMINAZIONI DEL CONSIGLIO | | MINORI RESIDUI |
|----------------------------------|------------------------|----------------|-----------------|-------------------|------------------------------|-------------|----------------|
| | DEFINITIVI DI BILANCIO | PAGAMENTI | PAGAMENTI | RESIDUI DA RIP. | I H P E G N I | o ECONOMIE | |
| | RS! Residui (A) | Residui (B) | da Residui (C) | da Residui (D) | Residui (E=C+D) | (F=A-E) | |
| | CP! Competenza (G) | Competenza (H) | di Compet. (I) | da Compet. (L) | Compet. (M=I+L) | (N=G-M) | |
| | CS! Cassa (O) | Cassa (P) | Tot. Cassa (Q) | | | (R=O-Q) | |
| | T! | | | Tot. Res. (S=D+L) | Tot. Imp. (T=E+M) | | |
| Cod. 103000 Cap. 10310 Art. | | | | | | | |
| Combustibile ed energia elettr. | RS! 2.295.000! | 2.295.000! | 2.295.000! | | 2.295.000! | | |
| per riscald.ed imp. termici... | CP! 9.000.000! | 4.574.000! | 4.574.000! | 2.058.000! | 6.632.000! | -2.368.000! | |
| (21) | CS! 11.295.000! | 6.869.000! | 6.869.000! | 2.058.000! | 8.927.000! | -4.426.000! | |
| Cod. 103000 Cap. 10311 Art. | | | | | | | |
| Trasporti e facchinaggi..... | RS! 462.000! | 462.000! | 462.000! | | 462.000! | | |
| (22) | CP! 1.000.000! | 235.495! | 235.495! | | 235.495! | -764.505! | |
| | CS! 1.462.000! | 697.495! | 697.495! | | 697.495! | -764.505! | |
| Cod. 103000 Cap. 10312 Art. | | | | | | | |
| Premi di assicurazioni varie... | RS! 137.600! | 137.600! | 137.600! | | 137.600! | | |
| (23) | CP! 13.500.000! | 13.312.675! | 13.312.675! | | 13.312.675! | -187.325! | |
| | CS! 13.637.600! | 13.450.275! | 13.450.275! | | 13.450.275! | -187.325! | |
| Cod. 103000 Cap. 10313 Art. | | | | | | | |
| Spese di rilegatura..... | RS! | | | | | | |
| (24) | CP! 2.000.000! | 144.000! | 144.000! | | 144.000! | -1.856.000! | |
| | CS! 2.000.000! | 144.000! | 144.000! | | 144.000! | -1.856.000! | |
| Cod. 103000 Cap. 10314 Art. | | | | | | | |
| Imposte, tasse e tributi vari... | RS! 4.066.500! | 4.066.500! | 4.066.500! | | 4.066.500! | | |
| (25) | CP! 35.987.600! | 33.798.380! | 33.798.380! | 3.969.000! | 37.767.380! | 1.779.780! | |
| | CS! 33.054.100! | 37.864.880! | 37.864.880! | 3.969.000! | 41.833.880! | 4.810.780! | |
| Cod. 103000 Cap. 10315 Art. | | | | | | | |
| Spese di rappresentanza..... | RS! | | | | | | |
| (26) | CP! 2.000.000! | 1.648.584! | 1.648.584! | | 1.648.584! | -351.416! | |
| | CS! 2.000.000! | 1.648.584! | 1.648.584! | | 1.648.584! | -351.416! | |
| Cod. 103000 Cap. 10316 Art. | | | | | | | |
| Spese per l'organizzazione delle | RS! | | | | | | |
| Settimane di studio..... | CP! 105.904.819! | 105.904.819! | 105.904.819! | | 105.904.819! | | |
| (27) | CS! 105.904.819! | 105.904.819! | 105.904.819! | | 105.904.819! | | |

XIV LEGISLATURA — DISEGNI DI LEGGE E RELAZIONI — DOCUMENTI

| DESCRIZIONE | STANZIAMENTI DEFINITIVI DI BILANCIO | | CONTO TESORERIA | | | DETERMINAZIONI DEL CONSIGLIO | | MINORI RESIDUI o ECONOMIE |
|--|-------------------------------------|----------------|-----------------|-------------------|-------------------|------------------------------|-----------------|---------------------------|
| | Residui (A) | Residui (B) | PAGAMENTI | PAGAMENTI | RESIDUI DA RIP. | IMPEGNI | Residui (E=C+D) | |
| | Competenza (G) | Competenza (H) | di Compet. (I) | da Compet. (L) | Compet. (M=I+L) | | | (F=A-E) |
| | Cassa (O) | Cassa (P) | Tot. Cassa (Q) | | | | | (R=Q-O) |
| | T | | | Tot. Res. (S=D+L) | Tot. Imp. (T=E+M) | | | |
| Cod. 103000 Cap. 10324 Art. | | | | | | | | |
| Spese per studi, indagini, rilevaz., quote associative, concorso | RS! 3.452.200! | 2.519.000! | 2.519.000! | 2.519.000! | 933.200! | 3.452.200! | | |
| | CP! 29.000.000! | 28.507.208! | 28.507.208! | 28.507.208! | 492.792! | 29.000.000! | | |
| | CS! 32.452.200! | 31.026.208! | 31.026.208! | 31.026.208! | | | | -1.425.992! |
| (33) T! | | | | | 1.425.992! | 32.452.200! | | |
| Cod. 103000 Cap. 10325 Art. | | | | | | | | |
| Atti Convegni Accademia Tudertina | RS! 30.125.760! | 16.433.166! | 16.433.166! | 16.433.166! | | 16.433.166! | | -13.692.594! |
| | CP! 28.000.000! | | | | 10.130.175! | 10.130.175! | | -17.869.825! |
| | CS! 45.125.760! | 16.433.166! | 16.433.166! | 16.433.166! | | | | -28.692.594! |
| (34) T! | | | | | 10.130.175! | 26.563.341! | | |
| Cod. 103000 Cap. 10326 Art. | | | | | | | | |
| Biblioteca del C.C.S.M.U.U.P. | RS! 16.817.584! | 16.817.584! | 16.817.584! | 16.817.584! | | 16.817.584! | | |
| | CP! 10.000.000! | 117.572! | 117.572! | 117.572! | 6.137.765! | 6.255.337! | | -3.744.663! |
| | CS! 21.817.584! | 16.935.156! | 16.935.156! | 16.935.156! | | | | -4.882.428! |
| (35) T! | | | | | 6.137.765! | 23.072.921! | | |
| Cod. 103000 Cap. 10327 Art. | | | | | | | | |
| Spese pubblicitarie | RS! | | | | | | | |
| | CP! | | | | | | | |
| | CS! | | | | | | | |
| (36) T! | | | | | | | | |
| Cod. 103000 Cap. 10328 Art. | | | | | | | | |
| Collane: Studi, Bibl. S.M., Vesti | RS! 42.899.505! | 33.121.736! | 33.121.736! | 33.121.736! | | 33.121.736! | | -9.777.769! |
| Studi Strun., Estratti ecc. | CP! 87.000.000! | 5.615.566! | 5.615.566! | 5.615.566! | 30.000.000! | 35.615.566! | | -51.384.434! |
| | CS! 129.899.505! | 38.737.302! | 38.737.302! | 38.737.302! | | | | -91.162.203! |
| (36) T! | | | | | 30.000.000! | 68.737.302! | | |
| Cod. 103000 Cap. 10329 Art. | | | | | | | | |
| Biblioteca Medioevo Latino | RS! 14.922.480! | 14.922.480! | 14.922.480! | 14.922.480! | | 14.922.480! | | |
| | CP! 15.000.000! | 5.623.624! | 5.623.624! | 5.623.624! | 8.880.240! | 14.503.864! | | -496.136! |
| | CS! 47.053.400! | 20.546.104! | 20.546.104! | 20.546.104! | | | | -26.507.296! |
| (37) T! | | | | | 8.880.240! | 29.426.344! | | |
| Cod. 103000 Cap. 10330 Art. | | | | | | | | |
| Fonti storico giuridiche | RS! 18.405.750! | 1.058.480! | 1.058.480! | 1.058.480! | | 1.058.480! | | -17.347.270! |
| | CP! 1.000.000! | | | | 458.340! | 458.340! | | -541.660! |
| | CS! 14.405.750! | 1.058.480! | 1.058.480! | 1.058.480! | | | | -13.347.270! |
| (38) T! | | | | | 458.340! | 1.516.820! | | |

XIV LEGISLATURA — DISEGNI DI LEGGE E RELAZIONI — DOCUMENTI

| DESCRIZIONE | STANZIAMENTI DEFINITIVI DI BILANCIO | | CONTO TESORERIA PAGAMENTI | | DETERMINAZIONI DEL CONSIGLIO | | MINORI RESIDUI o ECONOMIE |
|---|-------------------------------------|----------------------|---------------------------|----------------------|------------------------------|--------------------|---------------------------|
| | RS! Residui (A) | CP! Competenza (G) | RS! Residui (B) | CP! Competenza (H) | RS! da Residui (C) | CP! da Residui (L) | |
| | CS! Cassa (O) | T! Tot. Res. (S=D+L) | CS! Cassa (P) | T! Tot. Imp. (T=E+M) | CS! Tot. Cassa (Q) | | (F=A-E) |
| Cod. 103000 Cap. 10331 Art. | | | | | | | |
| Quaderni di cultura mediolatina..... | RS! 25.055.915! | CP! 10.000.000! | RS! 14.408.040! | CP! 30.055.915! | RS! 14.408.040! | CP! 3.565.300! | -7.766.815! |
| (39) T! | | | | | CS! 14.408.040! | T! 6.446.360! | -15.647.875! |
| Cod. 103000 Cap. 10332 Art. | | | | | | | |
| Rivista documenti e studi tradiz. filosofica medievale..... | RS! 932.700! | CP! 1.072.936! | RS! 932.700! | CP! -2.994.364! | RS! 932.700! | CP! 168.000! | -904.936! |
| (40) T! | | | | | CS! 932.700! | T! 168.000! | 3.927.064! |
| Cod. 103000 Cap. 10333 Art. | | | | | | | |
| Rivista di filologia mediolatina..... | RS! 1.760.895! | CP! 10.000.000! | RS! 1.760.895! | CP! 6.760.895! | RS! 1.760.895! | CP! 4.940.438! | -5.059.562! |
| (41) T! | | | | | CS! 1.760.895! | T! 4.940.438! | -5.000.000! |
| Cod. 103000 Cap. 10334 Art. | | | | | | | |
| Annuario Medioevo e Rinascimento..... | RS! 2.543.236! | CP! 10.000.000! | RS! 1.669.882! | CP! 7.543.236! | RS! 1.669.882! | CP! 8.110.538! | -873.354! |
| (42) T! | | | | | CS! 1.669.882! | T! 9.780.420! | -1.889.462! |
| Cod. 103000 Cap. 10335 Art. | | | | | | | |
| Quaderni del C.C.S.M.U.U.P..... | RS! 17.756.810! | CP! 10.000.000! | RS! 10.649.108! | CP! 22.756.810! | RS! 10.649.108! | CP! 5.109.370! | -971.858! |
| (43) T! | | | | | CS! 10.649.108! | T! 11.245.214! | -4.890.630! |
| Cod. 103000 Cap. 10336 Art. | | | | | | | |
| Atti Convegni Soc. Int. le Studi Francescani..... | RS! 8.788.780! | CP! 21.000.000! | RS! 8.788.780! | CP! 19.788.780! | RS! 8.788.780! | CP! 11.078.370! | -4.446.102! |
| (44) T! | | | | | CS! 14.264.308! | T! 11.078.370! | -5.524.472! |
| Cod. 103000 Cap. 10337 Art. | | | | | | | |
| Le carte dell'Abbazia di Chiaravalle di Fiadra..... | RS! 20.000.000! | CP! 18.000.000! | RS! 19.782.340! | CP! 19.782.340! | RS! 19.782.340! | CP! 19.782.340! | -217.660! |
| (45) T! | | | | | CS! 19.782.340! | T! 19.782.340! | 1.782.340! |

XIV LEGISLATURA — DISEGNI DI LEGGE E RELAZIONI — DOCUMENTI

| DESCRIZIONE | STANZIAMENTI DEFINITIVI DI BILANCIO | | CONTO TESORERIA PAGAMENTI | | DETERMINAZIONI DEL CONSIGLIO | | MINORI RESIDUI o ECONOMIE |
|---|-------------------------------------|----------------|---------------------------|----------------|------------------------------|--------------|---------------------------|
| | Residui (A) | Residui (B) | da Residui (C) | da Residui (D) | Residui (E=C+D) | (F=A-E) | |
| | Competenza (G) | Competenza (H) | di Compet. (I) | da Compet. (L) | Compet. (M=I+L) | (N=G-M) | |
| | Cassa (O) | Cassa (P) | Tot. Cassa (Q) | | | (R=O-Q) | |
| | | | Tot. Res. (S=D+L) | | Tot. Imp. (T=E+N) | | |
| Cod. 103000 Cap. 10338 Art. | | | | | | | |
| Collana "Studi e Ricerche"..... | RS! | | | | | | |
| | CP! | 10.000.000! | 1.164.800! | 1.164.800! | 235.144! | 1.399.944! | -8.600.056! |
| | CS! | 10.000.000! | 1.164.800! | 1.164.800! | | | -8.835.200! |
| (46) T! | | | | | 235.144! | 1.399.944! | |
| Cod. 103000 Cap. 10339 Art. | | | | | | | |
| Atti Premio Internazionale "Ascoli Piceno"..... | RS! | 19.815.700! | 5.246.320! | 5.246.320! | 1.306.006! | 6.552.326! | -13.263.374! |
| | CP! | 5.000.000! | | | 1.225.800! | 1.225.800! | -3.774.200! |
| | CS! | 19.815.700! | 5.246.320! | 5.246.320! | | | -14.569.380! |
| (47) T! | | | | | 2.531.806! | 7.778.126! | |
| Cod. 103000 Cap. 10340 Art. | | | | | | | |
| COLLANA "UOMINI E MONDI MEDIEVALI"..... | RS! | | | | | | |
| | CP! | 10.000.000! | 183.250! | 183.250! | | 183.250! | -9.816.750! |
| | CS! | 10.000.000! | 183.250! | 183.250! | | | -9.816.750! |
| (48) T! | | | | | | 183.250! | |
| Cod. 103000 Cap. 10341 Art. | | | | | | | |
| COLLANA "STUDI E FONTI"IST.SUP. CECCO D'ASCOLI..... | RS! | | | | | | |
| | CP! | | | | | | |
| | CS! | | | | | | |
| T! | | | | | | | |
| Cod. 103000 Cap. 10342 Art. | | | | | | | |
| RIVISTA DI BIZANTINISTICA..... | RS! | | | | | | |
| | CP! | | | | | | |
| | CS! | | | | | | |
| T! | | | | | | | |
| Cod. 103000 Cap. 10343 Art. | | | | | | | |
| FONTI E DOCUMENTI STORIA MEDIALE VALE MILANO E LOMBARDIA..... | RS! | | | | | | |
| | CP! | | | | | | |
| | CS! | | | | | | |
| T! | | | | | | | |
| TOTALE CATEGORIA III. | RS! | 365.254.147! | 255.938.975! | 255.938.975! | 11.256.110! | 267.195.085! | -98.059.062! |
| | CP! | 815.435.776! | 420.014.852! | 420.014.852! | 114.731.898! | 534.746.750! | -280.689.026! |
| | CS! | 1.044.232.843! | 675.953.827! | 675.953.827! | | | -368.279.016! |
| | T! | | | | 125.988.008! | 801.941.835! | |

XIV LEGISLATURA - DISEGNI DI LEGGE E RELAZIONI - DOCUMENTI

| DESCRIZIONE | STANZIAMENTI DEFINITIVI DI BILANCIO | | CONTO TESORERIA | | DETERMINAZIONI DEL CONSIGLIO | | | MINORI RESIDUI o ECONOMIE | |
|--|-------------------------------------|----------------|-----------------|----------------|------------------------------|-------------------------------|-------------|---------------------------|-----------------|
| | Residui (A) | Residui (B) | PAGAMENTI | da Residui (C) | PAGAMENTI | RESIDUI DA RIP. I M P E G N I | Residui (D) | | Residui (E=C+D) |
| | Competenza (G) | Competenza (H) | di Compet. (I) | da Compet. (L) | Compet. (M=I+L) | | | | (N=G-M) |
| | Cassa (O) | Cassa (P) | Tot. Cassa (Q) | | | | | | (R=O-Q) |
| | T | | | | Tot. Res. (S=D+L) | Tot. Imp. (T=E+M) | | | |
| CATEGORIA IV | | | | | | | | | |
| ONERI FINANZIARI | | | | | | | | | |
| Cod. 104000 Cap. 10401 Art. | | | | | | | | | |
| Interessi passivi | RS | | | | | | | | |
| | CP | | | | | | | | |
| | CS | | | | | | | | |
| | T | | | | | | | | |
| Cod. 104000 Cap. 10402 Art. | | | | | | | | | |
| Spese e commissioni bancarie | RS | 159.100! | 159.100! | 159.100! | | | 159.100! | | |
| | CP | 500.000! | | | | | | | -500.000! |
| | CS | 659.100! | 159.100! | 159.100! | | | | | -500.000! |
| | (49) T | | | | | | 159.100! | | |
| TOTALE CATEGORIA IV | RS | 159.100! | 159.100! | 159.100! | | | 159.100! | | |
| | CP | 500.000! | | | | | | | -500.000! |
| | CS | 659.100! | 159.100! | 159.100! | | | | | -500.000! |
| | T | | | | | | 159.100! | | |
| CATEGORIA V | | | | | | | | | |
| SPESE NON CLASSIFICABILI IN ALTRE VOCI | | | | | | | | | |
| Cod. 105000 Cap. 10501 Art. | | | | | | | | | |
| Fondo di riserva | RS | | | | | | | | |
| | CP | | | | | | | | |
| | CS | -34.987.600! | | | | | | | 34.987.600! |
| | (50) T | | | | | | | | |
| Cod. 105000 Cap. 10502 Art. | | | | | | | | | |
| Spese correttive e compensative | RS | | | | | | | | |
| | CP | 1.500.000! | 1.354.650! | 1.354.650! | | | 1.354.650! | | -145.350! |
| | CS | 1.500.000! | 1.354.650! | 1.354.650! | | | | | -145.350! |
| | (51) T | | | | | | 1.354.650! | | |
| TOTALE CATEGORIA V | RS | | | | | | | | |
| | CP | 1.500.000! | 1.354.650! | 1.354.650! | | | 1.354.650! | | -145.350! |
| | CS | -33.487.600! | 1.354.650! | 1.354.650! | | | | | 34.842.250! |
| | T | | | | | | 1.354.650! | | |

XIV LEGISLATURA — DISEGNI DI LEGGE E RELAZIONI — DOCUMENTI

| DESCRIZIONE | STANZIAMENTI ! CONTO TESORERIA! | | DETERMINAZIONI DEL CONSIGLIO | | | MINORI RESIDUI! |
|-----------------------------------|---------------------------------|----------------|------------------------------|-------------------|-------------------|-----------------|
| | DEFINITIVI DI BILANCIO | PAGAMENTI | PAGAMENTI | RESIDUI DA RIP. | IMPEGNI | o ECONOMIE |
| | RS! Residui (A) | Residui (B) | da Residui (C) | da Residui (D) | Residui (E=C+D) | (F=A-E) |
| | CP! Competenza (G) | Competenza (H) | di Compet. (I) | da Compet. (L) | Compet. (M=I+L) | (N=G-M) |
| | CS! Cassa (O) | Cassa (P) | Tot. Cassa (Q) | | | (R=O-Q) |
| | T! | | | Tot. Res. (S=D+L) | Tot. Imp. (T=E+M) | |
| RIASSUNTO DEL TITOLO I | | | | | | |
| ***** | | | | | | |
| ! SPESE CORRENTI | | | | | | |
| ! CATEGORIA I | | | | | | |
| ! SPESE PER GLI ORGANI DELL'ENTE! | | | | | | |
| | RS! 280.050! | 280.050! | 280.050! | | 280.050! | |
| | CP! 34.850.000! | 32.460.350! | 32.460.350! | | 32.460.350! | -2.389.650! |
| | CS! 35.130.050! | 32.740.400! | 32.740.400! | | | -2.389.650! |
| | T! | | | | 32.740.400! | |
| ! CATEGORIA II | | | | | | |
| ! ONERI PER IL PERSONALE | | | | | | |
| | RS! 17.271.546! | 15.771.546! | 15.771.546! | | 15.771.546! | -1.500.000! |
| | CP! 366.314.224! | 313.576.299! | 313.576.299! | 10.790.400! | 324.366.699! | -41.947.525! |
| | CS! 372.490.805! | 329.347.845! | 329.347.845! | | | -43.142.960! |
| | T! | | | 10.790.400! | 340.138.245! | |
| ! CATEGORIA III | | | | | | |
| ! SPESE DI FUNZIONAMENTO | | | | | | |
| | RS! 365.254.147! | 255.938.975! | 255.938.975! | 11.256.110! | 267.195.085! | -98.059.062! |
| | CP! 815.435.776! | 420.014.852! | 420.014.852! | 114.731.898! | 534.746.750! | -280.689.026! |
| | CS! 1.044.232.843! | 675.953.827! | 675.953.827! | | | -368.279.016! |
| | T! | | | 125.988.008! | 801.941.835! | |
| ! CATEGORIA IV | | | | | | |
| ! ONERI FINANZIARI | | | | | | |
| | RS! 159.100! | 159.100! | 159.100! | | 159.100! | |
| | CP! 500.000! | | | | | -500.000! |
| | CS! 659.100! | 159.100! | 159.100! | | | -500.000! |
| | T! | | | | 159.100! | |
| ! CATEGORIA V | | | | | | |
| ! SPESE NON CLASSIFICABILI | | | | | | |
| ! IN ALTRE VOCI | | | | | | |
| | RS! | | | | | |
| | CP! 1.500.000! | 1.354.650! | 1.354.650! | | 1.354.650! | -145.350! |
| | CS! -33.487.600! | 1.354.650! | 1.354.650! | | | 34.842.250! |
| | T! | | | | 1.354.650! | |
| TOTALE DEL TITOLO I | RS! 382.964.843! | 272.149.671! | 272.149.671! | 11.256.110! | 283.405.781! | -99.559.062! |
| | CP! 1.218.600.000! | 767.406.151! | 767.406.151! | 125.522.298! | 892.928.449! | -325.671.551! |
| | CS! 1.419.025.198! | 1.039.555.822! | 1.039.555.822! | | | -379.469.376! |
| | T! | | | 136.778.408! | 1.176.334.230! | |

XIV LEGISLATURA — DISEGNI DI LEGGE E RELAZIONI — DOCUMENTI

| DESCRIZIONE | STANZIAMENTI DEFINITIVI DI BILANCIO | | CONTO TESORERIA PAGAMENTI | | DETERMINAZIONI DEL CONSIGLIO | | MINORI RESIDUI o ECONOMIE |
|--|-------------------------------------|----------------|---------------------------|----------------|------------------------------|-------------------|---------------------------|
| | Residui (A) | Residui (B) | da Residui (C) | da Residui (D) | Residui (E=C+D) | (F=A-E) | |
| | Competenza (G) | Competenza (H) | di Compet. (I) | da Compet. (L) | Compet. (M=I+L) | (N=G-M) | |
| | Cassa (O) | Cassa (P) | Tot. Cassa (Q) | | | (R=O-Q) | |
| | | | | | Tot. Res. (S=D+L) | Tot. Imp. (T=E+M) | |
| TITOLO II | | | | | | | |
| ===== | | | | | | | |
| SPESE IN CONTO CAPITALE | | | | | | | |
| CATEGORIA VI | | | | | | | |
| ----- | | | | | | | |
| SPESE IN CONTO CAPITALE | | | | | | | |
| Cod. 206000 Cap. 20601 Art. | | | | | | | |
| Rinnovo ed acquisto immobili..... | RS! 8.354.600! | | | | 8.354.600! | 8.354.600! | |
| | CP! 20.000.000! | | | | | | -20.000.000! |
| | CS! 28.354.600! | | | | | | -28.354.600! |
| (52) | T! | | | | 8.354.600! | 8.354.600! | |
| Cod. 206000 Cap. 20602 Art. | | | | | | | |
| Rinnovo ed acquisto arredi ed attrezzature..... | RS! 2.776.000! | 2.776.000! | 2.776.000! | | | 2.776.000! | |
| | CP! 22.000.000! | 20.698.479! | 20.698.479! | | | 20.698.479! | -1.301.521! |
| | CS! 24.776.000! | 23.474.479! | 23.474.479! | | | | -1.301.521! |
| (53) | T! | | | | | 23.474.479! | |
| Cod. 206000 Cap. 20603 Art. | | | | | | | |
| Premi di assicurazione T.F.R. personale dipendente..... | RS! 15.000.000! | 12.121.576! | 12.121.576! | | | 12.121.576! | -2.878.424! |
| | CP! 15.000.000! | 12.121.576! | 12.121.576! | | | | -2.878.424! |
| (54) | T! | | | | | 12.121.576! | |
| Cod. 206000 Cap. 20604 Art. | | | | | | | |
| T.F.R. per polizze assicuratrici personale dipendente..... | RS! | | | | | | |
| | CP! | | | | | | |
| | CS! | | | | | | |
| | T! | | | | | | |
| TOTALE CATEGORIA VI | RS! 11.130.600! | 2.776.000! | 2.776.000! | | 8.354.600! | 11.130.600! | |
| | CP! 57.000.000! | 32.820.055! | 32.820.055! | | | 32.820.055! | -24.179.945! |
| | CS! 68.130.600! | 35.596.055! | 35.596.055! | | | | -32.534.545! |
| | T! | | | | 8.354.600! | 43.950.655! | |

XIV LEGISLATURA — DISEGNI DI LEGGE E RELAZIONI — DOCUMENTI

| DESCRIZIONE | STANZIAMENTI DEFINITIVI DI BILANCIO | CONTO TESORERIA PAGAMENTI | DETERMINAZIONI DEL CONSIGLIO | | | MINORI RESIDUI o ECONOMIE |
|-------------------------|---|------------------------------|------------------------------|-------------------|-------------------|------------------------------|
| | Residui (A) | Residui (B) | da Residui (C) | da Residui (D) | Residui (E=C+D) | (F=A-E) |
| | Competenza (G) | Competenza (H) | di Compet. (I) | da Compet. (L) | Compet. (M=I+L) | (N=G-M) |
| | Cassa (O) | Cassa (P) | Tot. Cassa (Q) | | | (R=O-Q) |
| | T | | | Tot. Res. (S=D+L) | Tot. Imp. (T=E+M) | |
| RIASSUNTO DEL TITOLO II | | | | | | |
| ***** | | | | | | |
| SPESE IN CONTO CAPITALE | | | | | | |
| CATEGORIA VI | | | | | | |
| SPESE IN CONTO CAPITALE | | | | | | |
| | RS! | 11.130.600! | 2.776.000! | 2.776.000! | 8.354.600! | 11.130.600! |
| | CP! | 57.000.000! | 32.820.055! | 32.820.055! | | 32.820.055! |
| | CS! | 68.130.600! | 35.596.055! | 35.596.055! | | -24.179.945! |
| | T! | | | | 8.354.600! | 43.950.655! |
| TOTALE DEL TITOLO II | RS! | 11.130.600! | 2.776.000! | 2.776.000! | 8.354.600! | 11.130.600! |
| | CP! | 57.000.000! | 32.820.055! | 32.820.055! | | 32.820.055! |
| | CS! | 68.130.600! | 35.596.055! | 35.596.055! | | -24.179.945! |
| | T! | | | | 8.354.600! | 43.950.655! |

XIV LEGISLATURA - DISEGNI DI LEGGE E RELAZIONI - DOCUMENTI

| DESCRIZIONE | STANZIAMENTI DEFINITIVI DI BILANCIO | | CONTO TESORERIA | | DETERMINAZIONI DEL CONSIGLIO | | MINORI RESIDUI o ECONOMIE |
|--|-------------------------------------|----------------|-----------------|----------------|-------------------------------|-------------------|---------------------------|
| | Residui (A) | Residui (B) | PAGAMENTI | PAGAMENTI | RESIDUI DA RIP. I M P E G N I | RESIDUI (E=C+D) | |
| | Competenza (G) | Competenza (H) | di Compet. (I) | di Compet. (L) | Compet. (M=I+L) | | (F=A-E) |
| | Cassa (O) | Cassa (P) | Tot. Cassa (Q) | | | | (R=Q-O) |
| | | | | | Tot. Res. (S=D+L) | Tot. Imp. (T=E+M) | |
| TITOLO III | | | | | | | |
| ===== | | | | | | | |
| PARTITE DI GIRO E CONTABILITA' SPECIALI | | | | | | | |
| CATEGORIA VII | | | | | | | |
| PARTITE DI GIRO | | | | | | | |
| Cod. 307000 Cap. 30701 Art. | | | | | | | |
| Spese per conto terzi..... | RS! | 146.099.656! | 115.086.275! | 115.086.275! | 31.416.676! | 146.502.951! | 403.295! |
| | CP! | 1.000! | 3.491.950! | 3.491.950! | 22.102.277! | 25.594.227! | 25.593.227! |
| | CS! | 115.087.275! | 118.578.225! | 118.578.225! | | | 3.490.950! |
| (55) | T! | | | | 53.518.953! | 172.097.178! | |
| Cod. 307000 Cap. 30702 Art. | | | | | | | |
| Ritenute erariali su stipendi | RS! | 4.915.349! | 4.919.000! | 4.919.000! | | 4.919.000! | 3.651! |
| e compensi vari..... | CP! | 20.000.000! | 56.499.000! | 56.499.000! | 8.000.516! | 64.499.516! | 44.499.516! |
| | CS! | 24.919.000! | 61.418.000! | 61.418.000! | | | 36.499.000! |
| (56) | T! | | | | 8.000.516! | 69.418.516! | |
| Cod. 307000 Cap. 30703 Art. | | | | | | | |
| Anticipazione di cassa al Ragioniere..... | RS! | | | | | | |
| | CP! | 28.000.000! | 28.000.000! | 28.000.000! | | 28.000.000! | |
| | CS! | 28.000.000! | 28.000.000! | 28.000.000! | | | |
| (57) | T! | | | | | 28.000.000! | |
| Cod. 307000 Cap. 30704 Art. | | | | | | | |
| Anticipaz. di cassa al Direttore della Rivista Studi Mediev..... | RS! | | | | | | |
| | CP! | 1.000.000! | 1.000.000! | 1.000.000! | | 1.000.000! | |
| | CS! | 1.000.000! | 1.000.000! | 1.000.000! | | | |
| (58) | T! | | | | | 1.000.000! | |
| Cod. 307000 Cap. 30705 Art. | | | | | | | |
| Anticipazioni diverse..... | RS! | | | | | | |
| | CP! | 2.000.000! | | | | | -2.000.000! |
| | CS! | 2.000.000! | | | | | -2.000.000! |
| (59) | T! | | | | | | |

XIV LEGISLATURA — DISEGNI DI LEGGE E RELAZIONI — DOCUMENTI

| DESCRIZIONE | STANZIAMENTI !CONTO TESORERIA! | | DETERMINAZIONI DEL CONSIGLIO | | | MINORI RESIDUI! | |
|--|--------------------------------|----------------|------------------------------|-----------------|-------------------|-------------------|--------------|
| | DEFINITIVI DI BILANCIO | PAGAMENTI | PAGAMENTI | RESIDUI DA RIP. | IMPEGNI | o ECONOMIE | |
| | RS! | Residui (A) | Residui (B) | da Residui (C) | da Residui (D) | Residui (E=C+D) | (F=A-E) |
| | CP! | Competenza (G) | Competenza (H) | di Compet. (I) | da Compet. (L) | Compet. (N=I+L) | (N=G-M) |
| | CS! | Cassa (O) | Cassa (P) | Tot. Cassa (Q) | | | (R=O-Q) |
| | T! | | | | Tot. Res. (S=D+L) | Tot. Imp. (T=E+M) | |
| Cod. 307000 Cap. 30706 Art. | RS! | | | | | | |
| Ritenute previdenz. assistenz. s. indacali a carico personale... | RS! | 2.941.575! | 2.938.419! | 2.938.419! | | 2.938.419! | -3.156! |
| | CP! | 5.000.000! | 19.550.763! | 19.550.763! | 2.948.026! | 22.498.789! | 17.498.789! |
| | CS! | 7.938.419! | 22.489.182! | 22.489.182! | | | 14.550.763! |
| (60) | T! | | | | 2.948.026! | 25.437.208! | |
| Cod. 307000 Cap. 30707 Art. | RS! | | | | | | |
| Spese per il progetto Medioevo Europa..... | RS! | 19.810.165! | 947.000! | 947.000! | 18.863.165! | 19.810.165! | |
| | CP! | | | | | | |
| | CS! | 19.810.165! | 947.000! | 947.000! | | | -18.863.165! |
| (61) | T! | | | | 18.863.165! | 19.810.165! | |
| Cod. 307000 Cap. 30708 Art. | RS! | | | | | | |
| Anticipaz. di cassa al Presidente e al Direttore..... | RS! | | | | | | |
| | CP! | | | | | | |
| | CS! | | | | | | |
| | T! | | | | | | |
| TOTALE CATEGORIA VII | RS! | 173.766.745! | 123.890.694! | 123.890.694! | 50.279.841! | 174.170.535! | 403.790! |
| | CP! | 56.001.000! | 108.541.713! | 108.541.713! | 33.050.819! | 141.592.532! | 85.591.532! |
| | CS! | 198.754.859! | 232.432.407! | 232.432.407! | | | 33.677.548! |
| | T! | | | | 83.330.660! | 315.763.067! | |

XIV LEGISLATURA — DISEGNI DI LEGGE E RELAZIONI — DOCUMENTI

| DESCRIZIONE | STANZIAMENTI ! CONTO TESORERIA! | | DETERMINAZIONI DEL CONSIGLIO | | | MINORI RESIDUI! | |
|---|---------------------------------|----------------|------------------------------|-------------------|-------------------|-----------------|-------------|
| | DEFINITIVI DI BILANCIO | PAGAMENTI | PAGAMENTI | RESIDUI DA RIP. | IMPEGNI | ECONOMIE | |
| | RS! Residui (A) | Residui (B) | da Residui (C) | da Residui (D) | Residui (E=C+D) | (F=A-E) | |
| | CP! Competenza (G) | Competenza (H) | di Compet. (I) | da Compet. (L) | Compet. (M=I+L) | (N=G-M) | |
| | CS! Cassa (O) | Cassa (P) | Tot. Cassa (Q) | | | (R=O-Q) | |
| | T! | | | Tot. Res. (S=D+L) | Tot. Imp. (T=E+M) | | |
| RIASSUNTO DEL TITOLO III | | | | | | | |
| ***** | | | | | | | |
| PARTITE DI GIRO E CONTABILITA' SPECIALI | | | | | | | |
| CATEGORIA VII | | | | | | | |
| PARTITE DI GIRO | | | | | | | |
| | RS! | 173.766.745! | 123.890.694! | 123.890.694! | 50.279.841! | 174.170.535! | 403.790! |
| | CP! | 56.001.000! | 108.541.713! | 108.541.713! | 33.050.819! | 141.592.532! | 85.591.532! |
| | CS! | 198.754.859! | 232.432.407! | 232.432.407! | | | 33.677.548! |
| | T! | | | | 83.330.660! | 315.763.067! | |
| TOTALE DEL TITOLO III | RS! | 173.766.745! | 123.890.694! | 123.890.694! | 50.279.841! | 174.170.535! | 403.790! |
| | CP! | 56.001.000! | 108.541.713! | 108.541.713! | 33.050.819! | 141.592.532! | 85.591.532! |
| | CS! | 198.754.859! | 232.432.407! | 232.432.407! | | | 33.677.548! |
| | T! | | | | 83.330.660! | 315.763.067! | |

XIV LEGISLATURA — DISEGNI DI LEGGE E RELAZIONI — DOCUMENTI

| DESCRIZIONE | STANZIAMENTI DEFINITIVI DI BILANCIO | | CONTO TESORERIA PAGAMENTI | | DETERMINAZIONI DEL CONSIGLIO | | MINORI RESIDUI o ECONOMIE |
|---|-------------------------------------|------------------|---------------------------|------------------|------------------------------|------------------|---------------------------|
| | Residui (A) | Residui (B) | da Residui (C) | da Residui (D) | Residui (E=C+D) | (F=A-E) | |
| | Competenza (G) | Competenza (H) | di Compet. (I) | da Compet. (L) | Compet. (M=I+L) | (N=G-M) | |
| | Cassa (O) | Cassa (P) | Tot. Cassa (Q) | | | (R=O-Q) | |
| | T! | | Tot. Res. (S=D+L) | | Tot. Imp. (T=E+M) | | |
| RIEPILOGO TITOLI ***** | | | | | | | |
| TITOLO I | | | | | | | |
| ! SPESE CORRENTI | | | | | | | |
| ! ! | ! RS! | ! 382.964.843! | ! 272.149.671! | ! 272.149.671! | ! 11.256.110! | ! 283.405.781! | ! -99.559.062! |
| ! ! | ! CP! | ! 1.218.600.000! | ! 767.406.151! | ! 767.406.151! | ! 125.522.298! | ! 892.928.449! | ! -325.671.551! |
| ! ! | ! CS! | ! 1.419.025.198! | ! 1.039.555.822! | ! 1.039.555.822! | ! | ! | ! -379.469.376! |
| ! ! | ! T! | ! | ! | ! | ! 136.778.408! | ! 1.176.334.230! | ! |
| TITOLO II | | | | | | | |
| ! SPESE IN CONTO CAPITALE | | | | | | | |
| ! ! | ! RS! | ! 11.130.600! | ! 2.776.000! | ! 2.776.000! | ! 8.354.600! | ! 11.130.600! | ! |
| ! ! | ! CP! | ! 57.000.000! | ! 32.820.055! | ! 32.820.055! | ! | ! 32.820.055! | ! -24.179.945! |
| ! ! | ! CS! | ! 68.130.600! | ! 35.596.055! | ! 35.596.055! | ! | ! | ! -32.534.545! |
| ! ! | ! T! | ! | ! | ! | ! 8.354.600! | ! 43.950.655! | ! |
| TITOLO III | | | | | | | |
| ! PARTITE DI GIRO E CONTABILITA' SPECIALI | | | | | | | |
| ! ! | ! RS! | ! 173.766.745! | ! 123.890.694! | ! 123.890.694! | ! 50.279.841! | ! 174.170.535! | ! 403.790! |
| ! ! | ! CP! | ! 56.001.000! | ! 108.541.713! | ! 108.541.713! | ! 33.050.819! | ! 141.592.532! | ! 85.591.532! |
| ! ! | ! CS! | ! 198.754.859! | ! 232.432.407! | ! 232.432.407! | ! | ! | ! 33.677.548! |
| ! ! | ! T! | ! | ! | ! | ! 83.330.660! | ! 315.763.067! | ! |
| TITOLO IV | | | | | | | |
| ! ! | ! RS! | ! | ! | ! | ! | ! | ! |
| ! ! | ! CP! | ! | ! | ! | ! | ! | ! |
| ! ! | ! CS! | ! | ! | ! | ! | ! | ! |
| ! ! | ! T! | ! | ! | ! | ! | ! | ! |
| TOTALE GENERALE | ! RS! | ! 567.862.188! | ! 398.816.365! | ! 398.816.365! | ! 69.890.551! | ! 468.706.916! | ! -99.155.272! |
| ! ! | ! CP! | ! 1.331.601.000! | ! 908.767.919! | ! 908.767.919! | ! 158.573.117! | ! 1.067.341.036! | ! -264.259.964! |
| ! ! | ! CS! | ! 1.685.910.657! | ! 1.307.584.284! | ! 1.307.584.284! | ! | ! | ! -378.326.373! |
| ! ! | ! T! | ! | ! | ! | ! 228.463.668! | ! 1.536.047.952! | ! |
| ! ! | ! | ! | ! | ! | ! | ! | ! |

XIV LEGISLATURA — DISEGNI DI LEGGE E RELAZIONI — DOCUMENTI

| DESCRIZIONE | STANZIAMENTI DEFINITIVI DI BILANCIO | | CONTO TESORERIA | | | DETERMINAZIONI DEL CONSIGLIO | | MINORI RESIDUI o ECONOMIE |
|---|-------------------------------------|----------------|-----------------|-------------------|-------------------|------------------------------|---------|---------------------------|
| | RS | CP | PAGAMENTI | PAGAMENTI | RESIDUI DA RIP. | IMPEGNI | | |
| | Residui (A) | Residui (B) | Residui (B) | da Residui (C) | da Residui (D) | Residui (E=C+D) | (F=A-E) | |
| | Competenza (G) | Competenza (H) | di Compet. (I) | da Compet. (L) | Compet. (M=I+L) | (N=G-M) | | |
| | Cassa (O) | Cassa (P) | Tot. Cassa (Q) | | | (R=O-Q) | | |
| | T | | | Tot. Res. (S=D+L) | Tot. Imp. (T=E+M) | | | |
| Cap. Art. | | | | | | | | |
| Saldo finanziario negativo presunto al termine dell'esercizio precedente..... | | | | | | | | |
| Cap. Art. | | | | | | | | |
| Deficit di cassa presunto all'inizio dell'esercizio..... | | | | | | | | |
| TOTALE GENERALE DELLE USCITE | RS | CP | CS | T | | | | |
| | 567.862.188 | 398.816.365 | 398.816.365 | 69.890.551 | 468.706.916 | | | |
| | 1.331.601.000 | 908.767.919 | 908.767.919 | 158.573.117 | 1.067.341.036 | | | |
| | 1.685.910.657 | 1.307.584.284 | 1.307.584.284 | 228.463.668 | 1.536.047.952 | | | |

XIV LEGISLATURA — DISEGNI DI LEGGE E RELAZIONI — DOCUMENTI

| ENTRATA | COMPETENZA | | | CASSA | | |
|-----------------------------|------------------|------------------|-------------------|------------------|------------------|-----------------|
| | !Prev. Iniziali! | !Prev. Definit.! | ! Accertamenti !! | !Prev. Iniziali! | !Prev. Definit.! | ! Riscossioni ! |
| TITOLO I | | | | | | |
| ENTRATE CORRENTI | 1.261.600.000! | 1.241.600.000! | 1.381.349.055!! | 1.361.378.919! | 1.341.378.819! | 1.329.760.665! |
| TITOLO II | | | | | | |
| ENTRATE IN CONTO CAPITALE | | | | | | |
| TITOLO III | | | | | | |
| PARTITE DI GIRO | 56.001.000! | 56.001.000! | 141.592.532!! | 95.014.381! | 95.014.381! | 169.023.274! |
| TITOLO INESISTENTE NUMERO 4 | | | | | | |
| TOTALE ENTRATE FINALI | 1.317.601.000! | 1.297.601.000! | 1.522.941.587!! | 1.456.393.200! | 1.436.393.200! | 1.497.783.939! |
| TITOLO INESISTENTE NUMERO 5 | | | | | | |
| TOTALE | 1.317.601.000! | 1.297.601.000! | 1.522.941.587!! | 1.456.393.200! | 1.436.393.200! | 1.497.783.939! |
| AVANZO DI AMMINISTRAZIONE | | 34.000.000! | | | | |
| FONDO INIZIALE DI CASSA | | | | 1.067.260.981! | 1.067.260.981! | 1.067.260.981! |
| TOTALE COMPLESSIVO ENTRATE | 1.317.601.000! | 1.331.601.000! | 1.522.941.587!! | 2.523.654.181! | 2.503.654.181! | 2.565.044.920! |

XIV LEGISLATURA — DISEGNI DI LEGGE E RELAZIONI — DOCUMENTI

| S P E S A | C O M P E T E N Z A | | | C A S S A | | |
|---|---------------------|------------------|-------------------|-------------------|-------------------|------------------|
| | !Prev. Iniziali! | !Prev. Definit.! | ! Impegni | !!Prev. Iniziali! | !!Prev. Definit.! | ! Pagamenti |
| TITOLO I | | | | | | |
| SPESE CORRENTI | ! 1.216.600.000! | ! 1.218.600.000! | ! 892.928.449!! | ! 1.417.025.198! | ! 1.419.025.198! | ! 1.039.555.822! |
| TITOLO II | | | | | | |
| SPESE IN CONTO CAPITALE | ! 45.000.000! | ! 57.000.000! | ! 32.820.055!! | ! 56.130.600! | ! 68.130.600! | ! 35.596.055! |
| TOTALE SPESE FINALI | ! 1.261.600.000! | ! 1.275.600.000! | ! 925.748.504!! | ! 1.473.155.798! | ! 1.487.155.798! | ! 1.075.151.877! |
| TITOLO III | | | | | | |
| PARTITE DI GIRO E CONTABILITA' SPECIALI | ! 56.001.000! | ! 56.001.000! | ! 141.592.532!! | ! 198.754.859! | ! 198.754.859! | ! 232.432.407! |
| TITOLO INESISTENTE NUMERO 4 | | | | | | |
| TOTALE | ! 1.317.601.000! | ! 1.331.601.000! | ! 1.067.341.036!! | ! 1.671.910.657! | ! 1.685.910.657! | ! 1.307.584.284! |
| DISAVANZO DI AMMINISTRAZIONE | | | | | | |
| TOTALE COMPLESSIVO SPESE | ! 1.317.601.000! | ! 1.331.601.000! | ! 1.067.341.036!! | ! 1.671.910.657! | ! 1.685.910.657! | ! 1.307.584.284! |

XIV LEGISLATURA — DISEGNI DI LEGGE E RELAZIONI — DOCUMENTI

| | C O M P E T E N Z A | | | C A S S A | | |
|-------------------------------------|---------------------|-----------------|-------------------|------------------|-----------------|------------------|
| RISULTATI DIFFERENZIALI | !Prev. Iniziali! | !Prev. Definit! | !Accert/Impegn.!! | !Prev. Iniziali! | !Prev. Definit! | !Riscoss/Pagan.! |
| A) ENTRATE TITOLI I-II-III....+ | 1.317.601.000! | 1.297.601.000! | 1.522.941.587!! | 1.456.393.200! | 1.436.393.200! | 1.497.783.939! |
| SPESE CORRENTI (Titolo I)...- | 1.216.600.000! | 1.218.600.000! | 892.928.449!! | 1.417.025.198! | 1.419.025.198! | 1.039.555.822! |
| DIFFERENZA..... | 101.001.000! | 79.001.000! | 630.013.138!! | 39.368.002! | 17.368.002! | 458.228.117! |
| B) ENTRATE TITOLI I-II-III....+ | 1.317.601.000! | 1.297.601.000! | 1.522.941.587!! | 1.456.393.200! | 1.436.393.200! | 1.497.783.939! |
| SPESE CORRENTI (NETTO AMM.)- ! | 1.216.600.000! | 1.218.600.000! | 892.928.449!! | 1.417.025.198! | 1.419.025.198! | 1.039.555.822! |
| RIMBORSO MUTUI IN ESTINZIONE- ! | ! | ! | !! | ! | ! | ! |
| SITUAZIONE ECONOMICA..... | 101.001.000! | 79.001.000! | 630.013.138!! | 39.368.002! | 17.368.002! | 458.228.117! |
| C) ENTRATE FINALI (I-II-III-IV) + ! | 1.317.601.000! | 1.297.601.000! | 1.522.941.587!! | 1.456.393.200! | 1.436.393.200! | 1.497.783.939! |
| SPESE FINALI (Titoli I-II)...- | 1.261.600.000! | 1.275.600.000! | 925.748.504!! | 1.473.155.798! | 1.487.155.798! | 1.075.151.877! |
| SALDO NETTO | 56.001.000! | 22.001.000! | 597.193.083!! | -16.762.598! | -50.762.598! | 422.632.062! |
| D) ENTRATE FINALI (NETTO CRED.)+ ! | 1.317.601.000! | 1.297.601.000! | 1.522.941.587!! | 1.456.393.200! | 1.436.393.200! | 1.497.783.939! |
| SPESE FINALI (NETTO PARTEC.)- ! | 1.261.600.000! | 1.275.600.000! | 925.748.504!! | 1.473.155.798! | 1.487.155.798! | 1.075.151.877! |
| ACCREDITAMENTO/ADEBITAMENTO. ! | 56.001.000! | 22.001.000! | 597.193.083!! | -16.762.598! | -50.762.598! | 422.632.062! |
| E) SPESE TITOLI I-II-III-IV....- | 1.317.601.000! | 1.331.601.000! | 1.067.341.036!! | 1.671.910.657! | 1.685.910.657! | 1.307.584.284! |
| ENTRATE TIT. I-II-III-IV-VI.+ ! | 1.317.601.000! | 1.297.601.000! | 1.522.941.587!! | 1.456.393.200! | 1.436.393.200! | 1.497.783.939! |
| RICORSO DI MERCATO..... | ! | 34.000.000! | !! | 215.517.457! | 249.517.457! | ! |

QUADRO RIASSUNTIVO DELLA GESTIONE DI CASSA

| | C O N T O | | |
|---|---------------|---------------|---------------|
| | RESIDUI | COMPETENZA | T O T A L E |
| R I S C O S S I O N I | 1.254.942.256 | 1.310.102.664 | 2.565.044.920 |
| P A G A M E N T I | 398.816.365 | 908.767.919 | 1.307.584.284 |
| F O N D O C A S S A A L 3 1 D I C E M B R E 1 9 9 8 | | | 1.257.460.636 |

QUADRO RIASSUNTIVO DELLA GESTIONE FINANZIARIA

| | G E S T I O N E | | |
|---|-----------------|----------------|----------------|
| | RESIDUI | COMPETENZA | T O T A L E |
| R I S C O S S I O N I | 1.254.942.256! | 1.310.102.664! | 2.565.044.920! |
| P A G A M E N T I | 398.816.365! | 908.767.919! | 1.307.584.284! |
| F O N D O C A S S A | | | |
| F O N D O C A S S A (Presso la Tesoreria Statale) | | | 1.257.460.636! |
| R E S I D U I A T T I V I ! (al netto dei Fondi di Cassa! presso la Tesoreria Statale)! | 27.286.575! | 212.838.923! | 240.125.498! |
| S O M M A | | | 1.497.586.134! |
| R E S I D U I P A S S I V I ! | 69.890.551! | 158.573.117! | 228.463.668! |
| AVANZO-DISAVANZO DI AMMINISTRAZIONE AL 31 DICEMBRE 1998 | | | |
| | | | 1.269.122.466! |
| RESIDUI PASSIVI PERENTI | | | |
| AVANZO-DISAVANZO DI AMMINISTRAZIONE DISPONIBILE AL 31-12-98 | | | |
| | | | 1.269.122.466! |

XIV LEGISLATURA — DISEGNI DI LEGGE E RELAZIONI — DOCUMENTI

| Codice | Capit. Ar. | Denominazione | Stanziam.RE | Pagato RE | Da Pagare RE | Impegnato | Magg.min.usc |
|----------------|--|---------------|-------------|-----------|--------------|------------|--------------|
| 103000 - 10301 | 0-Acquisto di libri, riviste,giornali ed altre pubblica! | 1.046.434! | 1.046.434! | | | 1.046.434! | |
| 103000 - 10302 | 0-Spese per l'acqui- sto di materiale di consumo | 3.168.444! | 3.168.444! | | | 3.168.444! | |
| 103000 - 10303 | 0-Spese per pulizie! locali del Centro | | | | | | |
| 103000 - 10304 | 0-Fitto locali | | | | | | |
| 103000 - 10305 | 0-Manutenz.,riparaz! .,adattamento locali e relativi imp! | | | | | | |
| 103000 - 10306 | 0-Manutenzione,ripa- razione mobili,arredi ed attrezzatu! | 3.572.500! | 3.572.500! | | | 3.572.500! | |
| 103000 - 10307 | 0-Spese postali,tel- efoniche,telegrafiche e stampati | 655.600! | 655.600! | | | 655.600! | |
| 103000 - 10308 | 0-Canone acqua | 36.000! | 36.000! | | | 36.000! | |
| 103000 - 10309 | 0-Spese per energia! elettrica ed illuminazione | 318.000! | 318.000! | | | 318.000! | |
| 103000 - 10310 | 0-Combustibile ed e- nergia elettr.per riscald.ed imp.te! | 2.295.000! | 2.295.000! | | | 2.295.000! | |
| 103000 - 10311 | 0-Trasporti e facch- inaggi | 462.000! | 462.000! | | | 462.000! | |
| 103000 - 10312 | 0-Premi di assicura- zioni varie | 137.600! | 137.600! | | | 137.600! | |
| 103000 - 10313 | 0-Spese di rilegatu- ra | | | | | | |
| 103000 - 10314 | 0-Imposte,tasse e t- ributi vari | 4.066.500! | 4.066.500! | | | 4.066.500! | |
| 103000 - 10315 | 0-Spese di rapprese- ntanza | | | | | | |
| 103000 - 10322 | 0-Spese spedizioni! pubblicazioni | 2.265.100! | 2.265.100! | | | 2.265.100! | |
| 103000 - 10324 | 0-Spese per studi,i- ndagini,rilevaz.,quote associative,! | 3.452.200! | 2.519.000! | 933.200! | | 3.452.200! | |
| 103000 - 10327 | 0-Spese pubblicitar- ie | | | | | | |

XIV LEGISLATURA — DISEGNI DI LEGGE E RELAZIONI — DOCUMENTI

| Codice | Capit. Ar. | Denominazione | Stanziam.RE | Pagato RE | Da Pagare RE | Impegnato | Magg.min.usc |
|--------------------------------|------------|--|-------------|-------------|--------------|-------------|--------------|
| TOTALE CODICE AGGREGAZIONE: SF | | | 21.475.378! | 20.542.178! | 933.200! | 21.475.378! | |
| 103000 - 10316 | | 0-Spese per l'organizzazione delle Settimane di studio | | | | | |
| 103000 - 10317 | | 0-Spese per sussidi di studio erogati a partecip.Settim! | | | | | |
| 103000 - 10318 | | 0-Spese pubblicaz.Atti Settimane di Studio (stampa,tra! | 62.874.916! | 58.858.320! | | 58.858.320! | 4.016.596! |
| 103000 - 10319 | | 0-Spese pubblicaz.Rivista Studi Medievali (stampa,comp! | 66.005.200! | 49.815.406! | | 49.815.406! | 16.189.794! |
| 103000 - 10320 | | 0-Medioevo Latino X! VII | | | | | |
| 103000 - 10321 | | 0-Spese pubblicaz.Collana Corpus Scultura Altomedieval! | 15.073.538! | 913.900! | | 913.900! | 14.159.638! |
| 103000 - 10323 | | 0-Congressi (stampa, trascrizioni, ecc.) | | | | | |
| 103000 - 10325 | | 0-Atti Convegni Accademia Tudertina | 30.125.760! | 16.433.166! | | 16.433.166! | 13.692.594! |
| 103000 - 10326 | | 0-Biblioteca del C.C.S.M.U.U.P. | 16.817.584! | 16.817.584! | | 16.817.584! | |
| 103000 - 10328 | | 0-Collane:Studi,Bibl.S.M.,Testi Studi Strum.,Estratti | 42.899.505! | 33.121.736! | | 33.121.736! | 9.777.769! |
| 103000 - 10329 | | 0-Biblioteca Medioevo Latino | 14.922.480! | 14.922.480! | | 14.922.480! | |
| 103000 - 10330 | | 0-Fonti storico giuridiche | 18.405.750! | 1.058.480! | | 1.058.480! | 17.347.270! |
| 103000 - 10331 | | 0-Quaderni di cultura mediolatina | 25.055.915! | 14.408.040! | 2.881.060! | 17.289.100! | 7.766.815! |
| 103000 - 10332 | | 0-Rivista documenti e studi tradiz.filosofica medievale! | 932.700! | 932.700! | | 932.700! | |
| 103000 - 10333 | | 0-Rivista di filologia mediolatina | 1.760.895! | 1.760.895! | | 1.760.895! | |
| 103000 - 10334 | | 0-Annuario Medioevo e Rinascimento | 2.543.236! | 1.669.882! | | 1.669.882! | 873.354! |
| 103000 - 10335 | | 0-Quaderni del C.C.S.M.U.U.P. | 17.756.819! | 10.649.108! | 6.135.844! | 16.784.952! | 971.858! |
| 103000 - 10336 | | 0-Atti Convegni Soc.Int.le Studi Francescani | 8.788.780! | 8.788.780! | | 8.788.780! | |

XIV LEGISLATURA — DISEGNI DI LEGGE E RELAZIONI — DOCUMENTI

| Codice | Capit. Ar. | Denominazione | Stanziam.RE | Pagato RE | Da Pagare RE | Impegnato | Magg.min.usc |
|--------------------------------|------------|---|--------------|--------------|--------------|--------------|--------------|
| 103000 - 10337 | 0 | Le carte dell'Abbazia di Chiaravalle di Fiastra | | | | | |
| 103000 - 10338 | 0 | Collana "Studi e Ricerche" | | | | | |
| 103000 - 10339 | 0 | Atti Premio Internazionale "Ascoli Piceno" | 19.815.700! | 5.246.320! | 1.306.006! | 6.552.326! | 13.263.374! |
| 103000 - 10340 | 0 | COLLANA "UGHINI E MONDI MEDIEVALI" | | | | | |
| 103000 - 10341 | 0 | COLLANA "STUDI E FONTI" IST.SUP.CECCO D'ASCOLI | | | | | |
| 103000 - 10342 | 0 | RIVISTA DI BIZANTINISTICA | | | | | |
| 103000 - 10343 | 0 | FONTI E DOCUMENTI: STORIA MEDIEVALE MILANO E LOMBARDIA! | | | | | |
| TOTALE CODICE AGGREGAZIONE: SI | | | 343.778.769! | 235.396.797! | 10.322.910! | 245.719.707! | 98.059.062! |
| TOTALE GENERALE STATISTICA | | | 365.254.147! | 255.938.975! | 11.256.110! | 267.195.085! | 98.059.062! |

Formula applicata alla Colonna 4 = Impegnato ----> C3+C5

Formula applicata alle Colonna 5 = Magg.min.usc ----> C1-(C3+C5)

XIV LEGISLATURA — DISEGNI DI LEGGE E RELAZIONI — DOCUMENTI

| Codice | Capit. Ar. | Denominazione | Stanz.Ass.CO | Pagato CO | Da Pagare CO | Impegnato | Magg.min.usc |
|----------------|---|---------------|--------------|------------|--------------|-------------|--------------|
| 103000 - 10301 | 0-Acquisto di libri, riviste, giornali ed altre pubblica! | 8.012.400! | 6.476.067! | 929.756! | 7.405.823! | 606.577! | |
| 103000 - 10302 | 0-Spese per l'acqui- sto di materiale di consumo | 15.000.000! | 3.439.886! | 216.000! | 3.655.886! | 11.344.114! | |
| 103000 - 10303 | 0-Spese per pulizie! locali del Centro | 14.400.000! | 14.400.000! | | 14.400.000! | | |
| 103000 - 10304 | 0-Fitto locali | 21.500.000! | 20.821.750! | | 20.821.750! | 678.250! | |
| 103000 - 10305 | 0-Manutenz., riparaz- ., adattamento locali e relativi imp! | 10.000.000! | 1.421.485! | | 1.421.485! | 8.578.515! | |
| 103000 - 10306 | 0-Manutenzione, ripa- razione mobili, arredi ed attrezzatu! | 21.500.000! | 11.872.280! | 8.268.120! | 20.140.400! | 1.359.600! | |
| 103000 - 10307 | 0-Spese postali, tel- efoniche, telegrafiche e stampati | 66.000.000! | 43.014.172! | 427.500! | 43.441.672! | 22.558.328! | |
| 103000 - 10308 | 0-Canone acqua | 200.000! | 40.000! | | 40.000! | 160.000! | |
| 103000 - 10309 | 0-Spese per energia! elettrica ed illuminazione | 8.500.000! | 5.158.000! | 1.069.000! | 6.227.000! | 2.273.000! | |
| 103000 - 10310 | 0-Combustibile ed e- nergia elettr. per riscald. ed imp. te! | 9.000.000! | 4.574.000! | 2.058.000! | 6.632.000! | 2.368.000! | |
| 103000 - 10311 | 0-Trasporti e facch- inaggi | 1.000.000! | 235.495! | | 235.495! | 764.505! | |
| 103000 - 10312 | 0-Premi di assicura- zioni varie | 13.500.000! | 13.312.675! | | 13.312.675! | 187.325! | |
| 103000 - 10313 | 0-Spese di rilegatu- ra | 2.000.000! | 144.000! | | 144.000! | 1.856.000! | |
| 103000 - 10314 | 0-Imposte, tasse e t- ributi vari | 35.987.600! | 33.798.380! | 3.969.000! | 37.767.380! | -1.779.780! | |
| 103000 - 10315 | 0-Spese di rapprese- ntanza | 2.000.000! | 1.648.584! | | 1.648.584! | 351.416! | |
| 103000 - 10322 | 0-Spese spedizioni! pubblicazioni | 24.009.000! | 20.662.250! | 1.671.500! | 22.333.750! | 1.666.250! | |
| 103000 - 10324 | 0-Spese per studi, i- ndagini, rilevaz., quote associative,! | 29.000.000! | 28.507.208! | 492.792! | 29.000.000! | | |
| 103000 - 10327 | 0-Spese pubblicitar- ie | | | | | | |

XIV LEGISLATURA — DISEGNI DI LEGGE E RELAZIONI — DOCUMENTI

| Codice | Capit. Ar. | Denominazione | Stanz.Ass.CO | Pagato CO | Da Pagare CO | Impegnato | Magg.min.usc |
|--------------------------------|------------|---|--------------|--------------|--------------|--------------|--------------|
| TOTALE CODICE AGGREGAZIONE: SF | | | 281.600.000! | 209.526.232! | 19.101.668! | 228.627.900! | 52.972.100! |
| 103000 - 10316 | | 0-Spese per l'organizzazione delle Settimane di studio | 105.904.819! | 105.904.819! | | 105.904.819! | |
| 103000 - 10317 | | 0-Spese per sussidi di studio erogati a partecip.Settim | 14.858.021! | 14.858.021! | | 14.858.021! | |
| 103000 - 10318 | | 0-Spese pubblicaz.Alti Settimane di Studio (stampa,tra | 65.000.000! | 6.036.548! | | 6.036.548! | 58.963.452! |
| 103000 - 10319 | | 0-Spese pubblicaz.Rivista Studi Medievali (stampa,comp | 100.000.000! | 37.616.014! | 13.701.288! | 51.317.302! | 48.682.698! |
| 103000 - 10320 | | 0-Medicevo Latino X ^o VII | | | | | |
| 103000 - 10321 | | 0-Spese pubblicaz.Collana Corpus Scultura Altomedieval | | | | | |
| 103000 - 10323 | | 0-Congressi (stampa, trascrizioni, ecc.) | | | | | |
| 103000 - 10325 | | 0-Atti Convegni Accademia Tudertina | 28.000.000! | | 10.130.175! | 10.130.175! | 17.869.825! |
| 103000 - 10326 | | 0-Biblioteca del C.C.S.M.U.U.P. | 10.000.000! | 117.572! | 6.137.765! | 6.255.337! | 3.744.663! |
| 103000 - 10328 | | 0-Collane:Studi,Bibl.S.M.,Testi Studi Strum.,Estratti | 87.000.000! | 5.615.566! | 30.000.000! | 35.615.566! | 51.384.434! |
| 103000 - 10329 | | 0-Biblioteca Medicevo Latino | 15.000.000! | 5.623.624! | 8.880.240! | 14.503.864! | 496.136! |
| 103000 - 10330 | | 0-Fonti storico giuridiche | 1.000.000! | | 458.340! | 458.340! | 541.660! |
| 103000 - 10331 | | 0-Quaderni di cultura mediolatina | 10.000.000! | | 3.565.300! | 3.565.300! | 6.434.700! |
| 103000 - 10332 | | 0-Rivista documenti e studi tradiz.filosofica medievale | 1.072.936! | | 168.000! | 168.000! | 904.936! |
| 103000 - 10333 | | 0-Rivista di filologia mediolatina | 10.000.000! | | 4.940.438! | 4.940.438! | 5.059.562! |
| 103000 - 10334 | | 0-Annuario Medicevo e Rinascimento | 10.000.000! | 8.110.538! | | 8.110.538! | 1.889.462! |
| 103000 - 10335 | | 0-Quaderni del C.C.S.M.U.U.P. | 10.000.000! | | 5.109.370! | 5.109.370! | 4.890.630! |
| 103000 - 10336 | | 0-Atti Convegni Società Int.le Studi Francescani | 21.000.000! | 5.475.528! | 11.078.370! | 16.553.898! | 4.446.102! |

XIV LEGISLATURA — DISEGNI DI LEGGE E RELAZIONI — DOCUMENTI

| Codice | Capit. Ar. | Denominazione | Stanz.Ass.CO | Pagato CO | Da Pagare CO | Impegnato | Magg.min.usc |
|--------------------------------|------------|---|--------------|--------------|--------------|--------------|--------------|
| 103000 - 10337 | 0- | Le carte dell'Abbazia di Chiaravalle di Fiastra | 20.000.000! | 19.782.340! | | 19.782.340! | 217.660! |
| 103000 - 10338 | 0- | Collana "Studi e Ricerche" | 10.000.000! | 1.164.890! | 235.144! | 1.399.944! | 8.600.056! |
| 103000 - 10339 | 0- | Atti Premio Internazionale "Ascoli Piceno" | 5.000.000! | | 1.225.800! | 1.225.800! | 3.774.200! |
| 103000 - 10340 | 0- | COLLANA "UOMINI E MONDI MEDIEVALI" | 10.000.000! | 183.250! | | 183.250! | 9.816.750! |
| 103000 - 10341 | 0- | COLLANA "STUDI E FONTI" IST. SUP. CECCO D'ASCOLI | | | | | |
| 103000 - 10342 | 0- | RIVISTA DI BIZANTINISTICA | | | | | |
| 103000 - 10343 | 0- | FONTI E DOCUMENTI: STORIA MEDIEVALE MILANO E LOMBARDIA! | | | | | |
| TOTALE CODICE AGGREGAZIONE: SI | | | 533.835.776! | 210.488.620! | 95.630.230! | 306.118.850! | 227.716.926! |
| TOTALE GENERALE STATISTICA | | | 815.435.776! | 420.014.852! | 114.731.898! | 534.746.750! | 280.689.026! |

Formula applicata alla Colonna 4 = Impegnato ----> C12+C14

Formula applicata alla Colonna 5 = Magg.min.usc ----> C10-(C12+C14)

SITUAZIONE PATRIMONIALE**ATTIVO**

| N. | DESCRIZIONE | Al principio dell'esercizio 1998 | VARIAZIONI | | Alla fine dell'esercizio 1998 |
|----|-------------|--|------------|---------|-------------------------------------|
| | | | in più | in meno | |

| | | | | | |
|---------------------------|------------------------------|------------------------|----------------------|----------------------|------------------------|
| 1 | Fondi rustici | | | | |
| 2 | Scorte rurali vive-morte | | | | |
| 3 | Fabbricati | L.1.522.582.172 | | | L. 1.522.582.172 |
| 4 | Censi, canoni | | | | |
| 5 | Titoli pubblici-privati | | | | |
| 6 | Redditi ipotecari | | | | |
| 7 | Libri | L.2.152.263.885 | L. 96.836.815 | | L.2.249.100.700 |
| 8 | Collezioni | | | | |
| 9 | Materiale didattico | | | | |
| 10 | Mobiliario, arred., attrezzi | L. 694.925.115 | L. 15.361.900 | L.212.392.760 | L. 497.894.255 |
| 11 | Capitali da investire | | | | |
| 12 | Residui attivi | L. 226.338.347 | L. 13.787.151 | | L. 240.125.498 |
| 13 | Fondo cassa 31.12.98 | L.1.067.260.981 | L.190.199.655 | | L.1.257.460.636 |
| 14 | Depositi di terzi | | | | |
| 15 | Credito per quote TFR | L. 90.539.584 | L. 12.121.576 | | L. 102.661.160 |
| TOTALE DELL'ATTIVO | | L.5.753.910.084 | L.328.307.097 | L.212.392.760 | L.5.869.824.421 |

PASSIVO

| | | | | | |
|---------------------------|---------------------------|-----------------------|----------------------|----------------------|-----------------------|
| 1 | Residui passivi 31.12.98 | L. 567.862.188 | | L.339.398.520 | L. 228.463.668 |
| 2 | Censi, canoni passivi | | | | |
| 3 | Depositi cauzionali terzi | | | | |
| 4 | Fondo amm.to arred., etc. | L. 183.350.168 | L. 21.875.315 | L. 56.142.712 | L.149.082.771 |
| 5 | Fondo TFR | L. 90.539.584 | L. 12.121.576 | | L.102.661.160 |
| TOTALE DEL PASSIVO | | L. 841.751.940 | L. 33.996.891 | L.395.541.232 | L. 480.207.599 |

RIEPILOGO DELLA SITUAZIONE PATRIMONIALE

| N. | | Al principio dell'esercizio 1998 | VARIAZIONI | | Alla fine dell'esercizio 1998 |
|-------------------|--|--|---------------|---------------|-------------------------------------|
| | | | in più | in meno | |
| 1 | ATTIVO | L.5.753.910.084 | L.328.307.097 | L.212.392.760 | L.5.869.824.421 |
| 2 | PASSIVO | L. 841.751.940 | L. 33.996.891 | L.395.541.232 | L. 480.207.599 |
| PATRIMONIO NETTO: | | | | | |
| | al 31.12.97 | L.4.912.158.144 | L.294.310.206 | L.183.148.472 | |
| | al 31.12.98 | | | | L.5.389.616.822 |
| | Aumento di attività come al conto economico | L. 477.458.678 | | | |
| | TOTALE | L.5.389.616.822 | | | L.5.389.616.822 |

Il Ragioniere
Almeida

Il Direttore
Stefano


Il Presidente

Enzo Menesto

per copia conforme all'originale

IL DIRETTORE
 (Prof. STEFANO BRUGNANI)

Stefano



CENTRO ITALIANO STUDI ALTO MEDIOEVO - SPOLETOANALISI DEL RISULTATO ECONOMICO DELLA GESTIONE 1998
(CONTO ECONOMICO)-----
ELEMENTI POSITIVI ELEMENTI NEGATIVI

Parte I

MOVIMENTI FINANZIARI DELL'ESERCIZIO

| ENTRATE FINANZIARIE EFFETTIVE | | USCITE FINANZIARIE EFFETTIVE | |
|--|--------------------|--|----------------|
| Cat.I Entrate attività istituzionale . . . f. | 657.049.902 | Cat.I Spese organi dell'Ente. . . . f. | 32.460.350 |
| Cat.II Trasferimenti attivi correnti . . f. | 667.884.807 | Cat.II Oneri per il personale f. | 324.366.699 |
| Cat.III Redditi patrim. f. | 55.567.776 | Cat.III Spese funzion. f. | 443.246.514 |
| Cat.IV Altre entrate. . f. | 852.570 | Cat.IV Altre spese . . f. | 1.354.650 |
| | | Cat.VI T.F.R.personale dipendente. . . f. | 12.121.576 |
| | | | ----- |
| Totale | f. 1.1.381.349.055 | Totale | f. 813.549.789 |
| | ===== | | ===== |

Parte II

ASPETTI E FENOMENI DI GESTIONE NON DIPENDENTI DA MOVIMENTI FINANZIARI

| | | | |
|--|----------------|--|----------------|
| Cancellazione residui passivi f. | 99.155.272 | Cancellazione residui attivi f. | 11.370.497 |
| Trasferimento attivo di beni inventariali. . f. | | Trasferimento passivo beni inventariali. . . f. | |
| Rettifica Fondo amm.to per rideterminazione valore beni inventar. . f. | 56.142.712 | Rettifiche negative beni inventariali. . . f. | 212.392.760 |
| Rivalutazioni di beni inventariali. f. | | Ammortamenti f. | 21.875.315 |
| | | | ----- |
| Totale | f. 155.297.984 | Totale | f. 245.638.572 |
| | ===== | | ===== |

R I E P I L O G O

| | | | |
|-------------------------|-----------------|------------------------|-----------------|
| TOTALE PARTE I | £.1.381.349.055 | TOTALE PARTE I | £. 813.549.789 |
| TOTALE PARTE II. . . . | £. 155.297.984 | TOTALE PARTE II. . . . | £. 245.638.572 |
| | ----- | | ----- |
| Totale | £.1.536.647.039 | Totale | £.1.059.188.361 |
| | ----- | | ----- |
| Disavanzo economico . . | £..... | Avanzo economico . . . | £. 477.458.678 |
| | ----- | | ----- |
| Totale a pareggio | £.1.536.647.039 | Totale a pareggio | £.1.536.647.039 |
| | ===== | | ===== |



IL RAGIONIERE
Alcide Bolchini

IL DIRETTORE
Stefano Brufani

IL PRESIDENTE
Enrico Menotti

per copia conforme all'originale

IL DIRETTORE
(Prof. STEFANO BRUFANI)
Stefano Brufani



CENTRO ITALIANO STUDI ALTO MEDIOEVO
(C.I.S.A.M.)
—————

BILANCIO D'ESERCIZIO 1999

RELAZIONE AMMINISTRATIVA

RELAZIONE AL CONTO CONSUNTIVO 1999

Prima di passare all'esposizione del Conto Consuntivo 1999 si rende noto che detto documento, ai sensi dell'Art.37 del Regolamento per la classificazione delle entrate e delle spese e per l'amministrazione e la contabilità del Centro, è stato esaminato ed approvato dal collegio dei revisori, nella seduta del 19.04.2000, per essere sottoposto all'esame del Consiglio Direttivo.

Per quanto riguarda la struttura il Conto si richiama a quella del Bilancio Preventivo, a suo tempo approvato, con risultati che comprovano i fenomeni economici e la oculatezza della gestione finanziaria.

L'intervento finanziario dello Stato ed i proventi derivanti dalla vendita delle pubblicazioni, pari a £.688.599.790, hanno contribuito ampiamente a rendere possibile, anche nel 1999, il regolare svolgimento dell'attività scientifica del Centro che si trova in una costante fase di sviluppo; prova tangibile ne è il crescente aumento dei partecipanti alle Settimane di studio e le costanti richieste, da tutto il mondo, delle proprie pubblicazioni.

Passando alla parte uscite si evidenziano, in particolare, gli oneri per il personale pari a £.347.486.860 e le spese di funzionamento pari a £.685.305.075 di cui £.337.701.801 relative alle spese attinenti l'attività editoriale.

In ordine all'attività scientifica il 1999 è stato caratterizzato dalla preparazione e svolgimento della quarantasettesima Settimana di Studio dal tema: "Il feudalesimo nell'alto medioevo" e del quattordicesimo Congresso Internazionale di studi tenutosi a Cividale del Friuli dal tema: "Paolo Diacono e il Friuli altomedievale" oltre alla realizzazione di numerose pubblicazioni proprie ed in coedizione con altri Istituti.

Nel 1999 sono stati pubblicati i seguenti volumi:

COLLANE:

- "Atti delle Settimane di studio": vol.XLVI. Ideologie e pratiche del reimpiego.
- "Collectanea": vol.10. E. CORTESE, Scritti, a cura di di I. BIROCCHI e U. PETRONIO.
- "Incontri di studio": vol.2. Filologia classica e Filologia romanza: esperienze ecdotiche a confronto. Atti del convegno di Roma a cura di A. FERRARI.
- "Studi": vol.9. C. VIOLANTE, "Chiesa feudale" e riforme in Occidente.
- "Testi, studi, strumenti": vol.14. GUARNERIUS IURISPERITISSIMUS, Liber divinarum sententiarum, edizione critica a cura di G. MAZZANTI.

PERIODICI:

- "Studi Medievali": annata XXXIX (1998) Fasc.II; annata XXXX (1999) Fasc.I.

COLLANE IN CONVENZIONE:

- Atti del "Premio internazionale Ascoli Piceno": vol.8. Agiografia e culto dei santi nel Piceno; vol.9. Gli Statuti delle città: l'esempio di Ascoli nel secolo XIV.
- Atti dei convegni dell' "Accademia Tudertina" e del "Centro di Studi sulla spiritualità medievale": vol.12. Girolamo Savonarola l'uomo e il frate.
- Atti dei Convegni della "Società Internazionale di Studi Francescani di Assisi": vol.9. Etica e politica: le teorie dei frati mendicanti nel '200 e '300.
- Quaderni del "Centro per il collegamento degli Studi Medievali e Umanistici in Umbria": vol.40. Storici, filosofi e cultura umanistica a Gubbio tra Cinque e Seicento. Atti del convegno, a cura di P. CASTELLI e G. PELLEGRINI; vol.41. Il Cartulario di S. Giuliana, a cura di C. CARDINALI.
- "Quaderni di cultura mediolatina": vol.8. T. D'AQUINO, Trattato sull'unità dell'intelletto contro gli averroisti, a cura di B. NARDI.
- "Quaderni della Rivista di Bizantinistica": vol.1. A. PARMEGGIANI, "Libro delle usanze e statuti delo imperio de Romania". Edizione critica.
- "Studi e Ricerche": vol.1. Libro, scrittura, documento della civiltà monastica e conventuale nel basso medioevo. Atti del convegno, a cura di G. AVARUCCI, R.M. BORRACINI VERDUCCI, G. BORRI

- "Uomini e mondi medievali": vol.1. Il corridoio Bizantino e la via Amerina nell'alto medioevo a cura di E. MENESTÒ.

PERIODICI IN CONVENZIONE:

- "Filologia Mediolatina": vol. V (1998).
- "Franciscana" vol. I (1999)
- "Medioevo e Rinascimento": vol. IX (1998).

Prima di passare all'esame del Conto Consuntivo è opportuno evidenziare che l'ammontare dei residui attivi delle entrate correnti, pari ad un importo di £.167.718.262, è costituito prevalentemente da fatture per vendita pubblicazioni emesse alla fine del 1999 e quindi non completamente riscosse nel relativo periodo finanziario.

Di contro l'importo di £.136.216.025 dei residui passivi delle spese correnti è dovuto soprattutto alle quote spettanti ad altri Enti per vendite di volumi in coedizione come da convenzioni stipulate.

Si evidenzia, inoltre, che in sede di consuntivo si è proceduto all'accertamento della consistenza dei residui attivi e passivi provenienti dagli esercizi precedenti. Con tale operazione sono stati cancellati residui attivi per £.5.275.259, dovuti principalmente a crediti per vendita pubblicazioni, ritenuti inesigibili dopo avere esposto tutti gli atti per ottenerne la riscossione, o annullati con note di credito a seguito di restituzione di volumi; e residui passivi per £.2.437.440.

Sotto l'aspetto finanziario il Conto Consuntivo espone le seguenti risultanze:

| | | |
|---|-----------------|------------------------|
| Fondo di cassa al 31.12.1998..... | | £.1.257.460.636 |
| ENTRATE | | |
| somme riscosse in conto competenza | £.1.280.327.030 | |
| somme riscosse in conto residui | " 216.460.999 | |
| | ----- | £.1.496.788.029 |
| USCITE | | |
| somme pagate in conto competenza | £.1.096.310.174 | |
| somme pagate in conto residui | " 196.437.564 | |
| | ----- | £.1.292.747.738 |
| Fondo di cassa al 31.12.1999..... | | £.1.461.500.927 |
| Residui attivi al 31.12.99 | | |
| residui degli esercizi precedenti | £. 17.233.700 | |
| residui dell'esercizio | " 173.181.523 | |
| | ----- | £. 190.415.223 |
| Residui passivi al 31.12.99 | | |
| residui degli esercizi precedenti | £. 28.433.124 | |
| residui dell'esercizio | " 159.209.011 | |
| | ----- | £. 187.642.135 |
| AVANZO DI AMMINISTRAZIONE AL 31.12.99..... | | £.1.464.274.015 |

La situazione del rendiconto economico presenta un risultato in aumento del patrimonio di £. 264.333.849.

E' opportuno evidenziare che nella Cat. III — spese di funzionamento — gli oneri che hanno determinato una incidenza modificativa del patrimonio ammontano a £.628.581.596 su un totale di £.685.305.075 impegnati nel corso dell'anno. Pertanto la differenza di £.56.723.479 è da considerare come spesa permutativa del patrimonio che non trova incidenza sul Conto Economico.

Dall'esame particolareggiato del Conto Consuntivo si rilevano le seguenti variazioni nei confronti delle previsioni:

PARTE I - ENTRATE

Maggiori entrate:

| | | |
|---|----|-------------|
| Tit.I Cat.1 Cap.2: Entrate eventuali | £. | 15.964.928 |
| " I " 2 " 2: Sussidi ad integrazione contributo ordinario dello Stato | " | 60.000.000 |
| " I " 2 " 3: Contributi e concorsi erogati da Enti Pubblici | " | 11.000.000 |
| " I " 2 " 4: Contributi di privati | " | 32.740.000 |
| " I " 4 " 1: Entrate correttive e compensative | " | 2.969.249 |
| | £. | 122.674.177 |

Minori entrate:

| | | |
|---|----|------------|
| Tit.I Cat.1 Cap.1: Proventi vendita pubblicazioni | £. | 11.400.210 |
| " I " 3 " 1: Fitti di immobili | " | 93.465 |
| " I " 3 " 2: Interessi attivi su mutui, depositi e conti correnti | " | 18.256.824 |
| | £. | 29.750.499 |

Le variazioni in più e in meno che si riscontrano tra le "Partite di giro delle Entrate" trovano esatta corrispondenza nello stesso titolo delle Uscite.

PARTE II - USCITE

Minori spese:

| | | |
|---|----|------------|
| Tit.I Cat.1 Cap.2: Compensi, indennità, rimborsi componenti organi collegiali | £. | 5.639.950 |
| " I " 1 " 3: Compensi, indennità e rimborsi ai Revisori | " | 1.956.414 |
| " I " 2 " 1: Stipendi, compensi, personale straordinario | " | 3.828.753 |
| " I " 2 " 2: Stipendi al personale dipendente | " | 12.162.426 |
| " I " 2 " 4: Oneri previdenziali ed assistenziali a carico del Centro | " | 3.858.000 |
| " I " 2 " 5: Competenze accessorie personale in servizio | " | 8.103.640 |
| " I " 2 " 7: Indennità, rimborso spese trasporto per missioni | " | 2.660.650 |
| " I " 2 " 10: Fondo prevenzione sicurezza sui luoghi di lavoro | " | 68.000 |
| " I " 3 " 1: Acquisto libri, riviste, giornali ed altre pubblicazioni | " | 1.690.128 |
| " I " 3 " 2: Spese acquisto materiale di consumo | " | 295.546 |
| " I " 3 " 4: Fitto locali | " | 492.000 |
| " I " 3 " 5: Manutenzione, riparazione, adattamento locali e impianti | " | 221.288 |
| " I " 3 " 6: Manutenzione, riparazione mobili arredi ed attrezzature | " | 80 |
| " I " 3 " 7: Spese postali, telefoniche, telegraf. e stampati | " | 6.838.831 |
| " I " 3 " 8: Canone acqua | " | 125.000 |
| " I " 3 " 9: Spese energia elettrica, illuminazione | " | 1.855.000 |

| | | | |
|----------|---|----|----------------|
| " I " 3 | " 10: Spese per riscaldamento e conduzione impianti termici | £. | 3.975.000 |
| " I " 3 | " 11: Trasporti e facchinaggi | " | 454.400 |
| " I " 3 | " 13: Spese di rilegatoria | " | 10.000.000 |
| " I " 3 | " 14: Imposte, tasse e tributi vari | " | 21.024.940 |
| " I " 3 | " 15: Spese di rappresentanza | " | 890.000 |
| " I " 3 | " 16: Spese per l'organizzazione della Settimana di studio | " | 18.570.303 |
| " I " 3 | " 17: Spese per sussidi di studio erogati a partecipanti Settimana | " | 4.355.553 |
| " I " 3 | " 18: Spese pubblicazione Atti settimana di Studio | " | 4.417.136 |
| " I " 3 | " 19: Spese pubblicazione Rivista Studi Medievali | " | 22.385.713 |
| " I " 3 | " 21: Spese pubblicazione Collana Corpus scultura altomedievale | " | 19.596.800 |
| " I " 3 | " 22: Spese spedizione pubblicazioni | " | 4.343.450 |
| " I " 3 | " 24: Spese per studi, indagini, rilevazioni, quote assoc. comm. concorsi | " | 193.459 |
| " I " 3 | " 25: Spese pubblicazione Atti convegni Accademia Tudertina | " | 267.619 |
| " I " 3 | " 26: Spese pubblicazione Collana Biblioteca del C.C.S.M.U.U. | " | 18.660.230 |
| " I " 3 | " 28: Spese pubblicazione Collane varie del Centro | " | 12.642.002 |
| " I " 3 | " 29: Spese pubblicazione Collana Biblioteca di Medioevo Latino | " | 101.040 |
| " I " 3 | " 30: Spese pubblicazione Collana Fonti storico-giuridiche | " | 9.032.400 |
| " I " 3 | " 31: Spese pubblicazione Collana Quaderni di cultura mediolatina | " | 5.422.200 |
| " I " 3 | " 33: Spese Rivista Filologia Mediolatina | " | 4.910.860 |
| " I " 3 | " 34: Spese pubblicazione Annuario Medioevo e Rinascimento | " | 1.263.818 |
| " I " 3 | " 36: Spese pubblicazione Atti Conv.Soc.Int.le Studi Francescani | " | 710.390 |
| " I " 3 | " 37: Spese pubblicazione Carte dell'Abazia di Chiaravalle di Fiastra | " | 15.372.470 |
| " I " 3 | " 39: Spese pubblicazione Atti del Premio Int.le "Ascoli Piceno" | " | 227.376 |
| " I " 3 | " 40: Spese pubblicazione Collana Uomini e mondi medievali | " | 10.396.330 |
| " I " 3 | " 42: Spese pubblicazione Quaderni della Rivista di Bizantinistica | " | 2.546.082 |
| " I " 3 | " 44: Spese pubblicazione Rivista di Bizantinistica | " | 2.106.965 |
| " I " 4 | " 2: Spese e commissioni bancarie | " | 399.599 |
| " I " 5 | " 2: Spese correttive e compensative | " | 627.275 |
| " II " 6 | " 1: Rinnovo ed acquisto immobili | " | 4.603.229 |
| " II " 6 | " 2: Rinnovo ed acquisto arredi ed attrezzature | " | 2.508.120 |
| " II " 6 | " 3: Premi di assicurazione T.F.R. personale dipendente | " | 229.038 |
| | | | £. 252.029.503 |

Le variazioni in più ed in meno che si riscontrano tra le "Partite di giro" delle Uscite trovano esatta corrispondenza nello stesso titolo delle Entrate.

Per quanto sopra esposto si invita il Consiglio Direttivo ad approvare il Conto Consuntivo 1999 ed a ratificare le variazioni dei residui attivi e passivi, derivanti da un riaccertamento dei singoli fatti di gestione operati a livello amministrativo, ai sensi di quanto previsto dall'art. 43 del Regolamento per l'amministrazione e la contabilità del Centro.

Il Ragioniere

Giuseppe Balda

**VERBALE
DEL COLLEGIO SINDACALE**

VERBALE N.120

Nel giorno 19 aprile 2000, presso gli uffici del M.U.R.S.T. in Roma, i sottoscritti Sigg.ri Giovanni CRISCUOLI e Mario CIRMI, revisori dei conti in rappresentanza rispettivamente del M.U.R.S.T. e del Ministero del Tesoro - Dipartimento della Ragioneria Generale dello Stato - hanno esaminato i documenti riepilogativi del conto consuntivo dell'esercizio finanziario 1999 del CISAM di Spoleto.

Il documento contabile in esame sarà sottoposto al Consiglio direttivo dell'Ente nella seduta del 26 aprile p.v. e risulta composto dal rendiconto finanziario, dalla situazione patrimoniale e dal conto economico, così come prescritto dall'art. 37 del Regolamento di contabilità dell'Ente.

Il risultato finanziario della gestione di competenza 1999 è dato da un avanzo di £. 197.989.368, determinato dal raffronto fra i seguenti elementi contabili:

| | |
|------------------------|------------------|
| - accertamenti | £. 1.453.508.553 |
| - impegni | £. 1.255.519.185 |
| | ----- |
| - avanzo di competenza | £. 197.989.368 |

La gestione delle entrate e delle uscite finanziarie - in termini di accertamenti/impegni - ha presentato scostamenti rispetto alle previsioni definitive di bilancio, che qui appresso (con esclusione delle partite di giro) si riepilogano:

Fattori positivi di gestione:

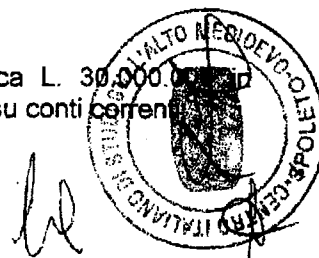
| | | |
|-----------------------------------|----------------|----------------|
| - maggiori accertamenti d'entrata | £. 122.674.177 | |
| - minori impegni d'uscita | £. 252.029.503 | |
| | ----- | £. 374.703.680 |

Fattori negativi di gestione:

| | | |
|---------------------------------|----------------|------------------|
| - minori accertamenti d'entrata | £. 29.750.499 | |
| - maggiori impegni d'uscita | £. --- | |
| - prelevamento avanzo amm.ne | £. 146.963.813 | |
| | ----- | - £. 176.714.312 |
| | | ----- |
| Avanzo di competenza | | £. 197.989.368 |
| | | ----- |

I fatti di gestione - positivi e negativi - che hanno determinato complessivamente il citato avanzo di competenza di £. 197.989.368 sono legati, in particolare:

- ai maggiori contributi di Enti e privati, per oltre L. 103.000.000;
- ai minori accertamenti d'entrata, rispetto alle previsioni, per circa L. 30.000.000 in relazione alle voci su proventi vendita pubblicazioni ed interessi attivi su conti correnti



- ad economie di spesa per oltre £. 250.000.000 dovute ad una attenta gestione degli interventi in corso d'anno e, soprattutto, ad una corretta individuazione - alla fine dello stesso - delle somme effettivamente rimaste da pagare.

Il risultato finanziario complessivo alla fine della gestione 1999 è dato da un avanzo di amministrazione di £. 1.464.274.015, in conseguenza di quanto venutosi a determinare nel corso dell'esercizio sia sulla gestione di competenza che su quella dei residui:

| | | | |
|--|------|-----------|----------------|
| - avanzo di amministrazione a fine anno 1998 | | £. | 1.269.122.466 |
| - avanzo di competenza 1999 | | £. | 197.989.368 |
| - variazioni sui residui (cancellazioni): | | | |
| attivi | - £. | 6.430.799 | |
| passivi | + £. | 3.592.980 | |
| | | | - £. 2.837.819 |
| | | | <hr/> |
| avanzo di amministrazione al 31.12.1999 | | £. | 1.464.274.015 |

Le cancellazioni sui residui attivi attengono, in larga misura, a proventi per la vendita di pubblicazioni edite dal Centro e ad entrate eventuali, mentre quelle sui residui passivi si riferiscono ad una rideterminazione della effettiva entità di alcuni impegni di spesa relativi a spese di funzionamento.

In particolare, per la variazione alla gestione dei residui attivi di L. 1.155.540 sui movimenti finanziari di "partite di giro per conto terzi", il Collegio osserva che l'importo stesso è correttamente controbilanciato da una cancellazione di pari misura di residuo passivo della corrispondente categoria d'uscita.

Tutte le variazioni dei residui attivi e passivi risultanti dal documento contabile derivano da un riaccertamento dei singoli fatti di gestione operati a livello amministrativo e che saranno sottoposti al Consiglio direttivo per la necessaria ratifica unitamente al conto consuntivo, ai sensi di quanto previsto dall'art.43 del Regolamento per l'amministrazione e la contabilità.


La situazione patrimoniale presenta un incremento di £. 290.536.517, corrispondente al risultato economico dell'esercizio.

Fra le variazioni modificative e permutative delle voci del patrimonio si evidenzia:

- l'incremento del patrimonio librario (£. 88.753.130) in dipendenza delle attività istituzionali, di cui a molte delle voci della categoria 3^a di spesa;
- l'incremento degli arredi (£. 24.715.000) per acquisti effettuati a tale titolo;
- l'adeguamento del fondo annuale del fondo TFR del personale (L: 14.770.962);
- gli adeguamenti dei fondi ammortamento immobili e mobili, per complessive L. 44.285.830.

Dall'esame delle operazioni della gestione 1999, effettuato direttamente presso la sede del CISAM nell'ultimo periodo, il Collegio sindacale ha soffermato la propria attenzione principalmente sulle spese derivanti dall'attività istituzionale e su altre questioni che hanno formato oggetto di particolare analisi nei precedenti esercizi.

Nel corso dell'anno di riferimento l'Ente ha continuato ad avvalersi di una unità di personale temporaneo. Il relativo onere risulta di £.20.171.247, comprensivo anche del rateo di tredicesima mensilità nonché della quota TFR relativa alle mensilità del rapporto contrattuale.



In merito all'impiego del patrimonio immobiliare, relativamente alla situazione dei palazzi Ancaiani e Arroni, il Collegio ha avuto modo di verificare che nel corso dell'anno 1999 il CISAM ha riscosso fitti attivi per £. 31.906.535 (per il palazzo Arroni), mentre ha sostenuto oneri passivi di affitto per £. 21.008.000 (per l'uso di una parte di palazzo Ancaiani).

Il Collegio ha accertato che le operazioni dell'esercizio in esame risultano improntate ad un'attenta gestione amministrativo-contabile, che tiene conto dei suggerimenti più volte formulati in passato, tanto che i maggiori accertamenti di entrata e le economie di spesa hanno determinato un incremento dell'avanzo di amministrazione (da L. 1.269.122.466 a L. 1.464.274.015). In termini generali, la gestione di competenza ha registrato accertamenti d'entrata superiori alle previsioni di bilancio (escluso, ovviamente, l'importo prelevato dall'avanzo di amministrazione): L. 1.453.508.553 contro L. 1.293.101.000, con una realizzazione del 112,5%; peraltro, la capacità di spesa è, in termini percentuali, dell'87% (L.1.255.519.185 impegnate su L. 1.428.101.000 stanziata). Sulla gestione dei residui appare soddisfacente il "tasso di smaltimento" degli stessi, atteso che nel corso dell'anno quelli attivi risultano realizzati per oltre il 90%, mentre quelli passivi sono stati estinti per l'87%.

In conclusione il Collegio Sindacale ritiene che il conto consuntivo in esame possa essere rimesso al Consiglio Direttivo per la dovuta approvazione.

Variazioni al bilancio preventivo 2000.

Il Collegio ha anche preso in visione le proposte di variazioni al bilancio preventivo del corrente esercizio, che verranno sottoposte alla prossima riunione del Consiglio Direttivo del Centro.


Per esigenze di varia natura, relative a spese di funzionamento dell'Ente, viene proposto uno storno dell'importo di L. 39.097.000 dal fondo di riserva da utilizzare sui capitoli 1.3.1, 1.3.5, 1.3.12 e 1.3.24 del bilancio di previsione.

Inoltre, viene operata una variazione alle entrate e alle uscite di bilancio dell'importo complessivo di L. 1.000.000.000 in conseguenza della realizzazione dei lavori di restauro della facciata di Palazzo Arroni in Spoleto, mediante utilizzo del contributo della U.E. per L.500.000.000 e per la restante parte attraverso l'utilizzo delle risorse dell'Ente presenti in avanzo di amministrazione.

Su tale questione il Collegio osserva che una parte del contributo garantito dalla U.E. (L. 242.244.807 su L. 500.000.000) risulta già incamerato dall'Ente nel dicembre 1998 e quindi presente in avanzo di amministrazione con obbligo di destinazione specifica di spesa.

In considerazione del fatto che le proposte di variazione al bilancio risultano corrette dal punto di vista contabile, il Collegio esprime parere favorevole per l'esame delle stesse da parte del Consiglio.

per copia conforme all'originale



Il Collegio Sindacale
[Handwritten signature]

BILANCIO CONSUNTIVO

XIV LEGISLATURA — DISEGNI DI LEGGE E RELAZIONI — DOCUMENTI

| DESCRIZIONE | STANZIAMENTI DEFINITIVI DI BILANCIO | | CONTO TESORERIA | | | DETERMINAZIONI DEL CONSIGLIO | | MAGG. o MINORI ENTRATE |
|---|-------------------------------------|----------------|-----------------|----------------|-----------------|------------------------------|-------------------|------------------------|
| | RS! | CP! | RISCOSSIONI | RISCOSSIONI | RESIDUI DA RIP. | ACCERTAMENTI | | |
| | Residui (A) | Competenza (G) | Residui (B) | di Compet. (I) | da Residui (C) | da Residui (D) | Residui (E=C+D) | (F=A-E) |
| | | | Cassa (P) | Tot. Cassa (Q) | | | | (N=C-N) |
| | | | | | | | | (R=Q-E) |
| | | | | | | Tot. Res. (S=D+L) | Tot. Acc. (T=E+M) | |
| TITOLO I | | | | | | | | |
| ENTRATE CORRENTI | | | | | | | | |
| CATEGORIA I | | | | | | | | |
| ENTRATE DERIVANTI DALL'ATTIV. ISTITUZIONALE | | | | | | | | |
| Cod. 101000 Cap. 10101 Art. | | | | | | | | |
| Proventi vendita pubblicazioni edite dal Centro | RS! | 192.603.354! | 176.063.185! | 176.063.185! | 12.374.590! | 188.437.775! | -4.165.579! | |
| | CP! | 700.000.000! | 524.537.260! | 524.537.260! | 164.062.530! | 688.599.790! | -11.400.210! | |
| | CS! | 892.603.354! | 700.600.445! | 700.600.445! | | | -192.002.909! | |
| (1) | T! | | | | 176.437.120! | 877.037.565! | | |
| Cod. 101000 Cap. 10102 Art. | | | | | | | | |
| Entrate eventuali | RS! | 2.320.760! | 176.960! | 176.960! | 1.034.120! | 1.211.080! | -1.109.680! | |
| | CP! | 60.000.000! | 75.509.408! | 75.509.408! | 455.520! | 75.964.928! | 15.964.928! | |
| | CS! | 62.320.760! | 75.686.368! | 75.686.368! | | | 13.365.608! | |
| (2) | T! | | | | 1.489.640! | 77.176.008! | | |
| TOTALE CATEGORIA I | RS! | 194.924.114! | 176.240.145! | 176.240.145! | 13.408.710! | 189.648.855! | -5.275.259! | |
| | CP! | 760.000.000! | 600.046.668! | 600.046.668! | 164.518.050! | 764.564.718! | 4.564.718! | |
| | CS! | 954.924.114! | 776.286.813! | 776.286.813! | | | -178.637.301! | |
| | T! | | | | 177.926.760! | 954.213.573! | | |
| CATEGORIA II | | | | | | | | |
| TRASFERIMENTI ATTIVI CORRENTI | | | | | | | | |
| Cod. 102000 Cap. 10201 Art. | | | | | | | | |
| Contributo ordinario a carico dello Stato | RS! | | | | | | | |
| | CP! | | | | | | | |
| | CS! | | | | | | | |
| | T! | | | | | | | |

XIV LEGISLATURA — DISEGNI DI LEGGE E RELAZIONI — DOCUMENTI

| DESCRIZIONE | STANZIAMENTI DEFINITIVI DI BILANCIO | | CONTO TESORERIA | | DETERMINAZIONI DEL CONSIGLIO | | MASS. o MINORI |
|--|-------------------------------------|----------------|-----------------|-----------------|------------------------------|-------------------|----------------|
| | RISCOSSIONI | RISCOSSIONI | RISCOSSIONI | RESIDUI DA RIP. | ACCERTAMENTI | | ENTRATE |
| | RS! | Residui (A) | Residui (B) | da Residui (C) | da Residui (D) | Residui (E=C+D) | (F=A-E) |
| | ICP! | Competenza (G) | Competenza (H) | di Compet. (I) | da Compet. (L) | Compet. (M=I+L) | (N=G-M) |
| | ICS! | Cassa (Q) | Cassa (P) | Tot. Cassa (Q) | | | (P=Q-Q) |
| | T! | | | | Tot. Res. (S=D+L) | Tot. Acc. (T=E+M) | |
| Cod. 102000 Cap. 10202 Art. | | | | | | | |
| Sussidi ed integrazioni contributi ordinario | RS! | 390.000.000! | 450.000.000! | 450.000.000! | | 450.000.000! | 60.000.000! |
| | ICP! | 390.000.000! | 450.000.000! | 450.000.000! | | | 60.000.000! |
| (3) | T! | | | | | 450.000.000! | |
| Cod. 102000 Cap. 10203 Art. | | | | | | | |
| Contributi e concorsi erogati da Enti Pubblici | RS! | 2.845.000! | 2.845.000! | 2.845.000! | | 2.845.000! | |
| | ICP! | 20.000.000! | 31.000.000! | 31.000.000! | | 31.000.000! | 11.000.000! |
| (4) | ICS! | 22.845.000! | 33.845.000! | 33.845.000! | | | 11.000.000! |
| (4) | T! | | | | | 33.845.000! | |
| Cod. 102000 Cap. 10204 Art. | | | | | | | |
| Contributi di privati | RS! | 3.920.000! | 3.920.000! | 3.920.000! | | 3.920.000! | |
| | ICP! | 10.000.000! | 39.540.000! | 39.540.000! | 3.200.000! | 42.740.000! | 32.740.000! |
| (5) | ICS! | 13.920.000! | 43.460.000! | 43.460.000! | | | 29.540.000! |
| (5) | T! | | | | 3.200.000! | 46.660.000! | |
| TOTALE CATEGORIA II | RS! | 6.765.000! | 6.765.000! | 6.765.000! | | 6.765.000! | |
| | ICP! | 420.000.000! | 520.540.000! | 520.540.000! | 3.200.000! | 523.740.000! | 103.740.000! |
| | ICS! | 426.765.000! | 527.305.000! | 527.305.000! | | | 100.540.000! |
| | T! | | | | 3.200.000! | 530.505.000! | |
| CATEGORIA III | | | | | | | |
| REDDITI E PROVENTI PATRIMONIALI | | | | | | | |
| Cod. 103000 Cap. 10301 Art. | | | | | | | |
| Fitti di immobili | RS! | | | | | | |
| | ICP! | 32.000.000! | 31.906.535! | 31.906.535! | | 31.906.535! | -93.465! |
| (6) | ICS! | 32.000.000! | 31.906.535! | 31.906.535! | | | -93.465! |
| (6) | T! | | | | | 31.906.535! | |
| Cod. 103000 Cap. 10302 Art. | | | | | | | |
| Interessi attivi su mutui, depositi e conti correnti | RS! | 23.904.303! | 23.904.303! | 23.904.303! | | 23.904.303! | |
| | ICP! | 25.000.000! | 6.743.176! | 6.743.176! | | 6.743.176! | -13.256.824! |
| (7) | ICS! | 23.904.303! | 30.647.479! | 30.647.479! | | | 6.743.176! |
| (7) | T! | | | | | 30.647.479! | |

XIV LEGISLATURA — DISEGNI DI LEGGE E RELAZIONI — DOCUMENTI

| DESCRIZIONE | STANZIAMENTI DEFINITIVI DI BILANCIO | CONTO TESORERIA | | DETERMINAZIONI DEL CONSIGLIO | | | MAGG. o MINORI ENTRATE |
|--|-------------------------------------|-----------------|----------------|------------------------------|-------------------|--------------|------------------------|
| | | RISCOSSIONI | RISCOSSIONI | RESIDUI DA RIP. | ACCERTAMENTI | | |
| | RS! Residui (A) | Residui (B) | da Residui (C) | da Residui (D) | Residui (E=C+D) | (F=A-E) | |
| | CP! Competenze (G) | Competenze (H) | di Compet. (I) | da Compet. (L) | Compet. (M=I+L) | (N=G-M) | |
| | CS! Cassa (O) | Cassa (P) | Tot. Cassa (Q) | | | (R=Q-O) | |
| | T! | | | Tot. Res. (S=D+L) | Tot. Acc. (T=E+M) | | |
| TOTALE CATEGORIA III | RS! 23.904.303! | 23.904.303! | 23.904.303! | | 23.904.303! | | |
| | CP! 57.000.000! | 38.649.711! | 38.649.711! | | 38.649.711! | -18.350.269! | |
| | CS! 55.904.303! | 62.554.014! | 62.554.014! | | | 6.649.711! | |
| | T! | | | | 62.554.014! | | |
| CATEGORIA IV | | | | | | | |
| ENTRATE NON CLASSIFICABILI IN ALTRE VOCI | | | | | | | |
| Cod. 104000 Cap. 10401 Art. | | | | | | | |
| Entrate correttive e compensative | RS! | | | | | | |
| | CP! 100.000! | 3.069.037! | 3.069.037! | 212! | 3.069.249! | 2.969.249! | |
| | CS! 100.000! | 3.069.037! | 3.069.037! | | | 2.969.037! | |
| | (0) T! | | | 212! | 3.069.249! | | |
| TOTALE CATEGORIA IV | RS! | | | | | | |
| | CP! 100.000! | 3.069.037! | 3.069.037! | 212! | 3.069.249! | 2.969.249! | |
| | CS! 100.000! | 3.069.037! | 3.069.037! | | | 2.969.037! | |
| | T! | | | 212! | 3.069.249! | | |

XIV LEGISLATURA — DISEGNI DI LEGGE E RELAZIONI — DOCUMENTI

| DESCRIZIONE | STANZIAMENTI DEFINITIVI DI BILANCIO | | CONTO TESORERIA | | DETERMINAZIONI DEL CONSIGLIO | | | MAGG. o MINORI ENTRATE |
|---|-------------------------------------|----------------|-----------------|----------------|------------------------------|-------------------|--------------|------------------------|
| | Residui (A) | Residui (B) | RISCOSSIONI | RISCOSSIONI | RESIDUI DA RIP. | ACCERTAMENTI | (F=A-E) | |
| | Competenza (S) | Competenza (N) | di Compet. (I) | da Compet. (L) | Compet. (M=I+L) | | (N=G-M) | |
| | Cassa (O) | Cassa (P) | Tot. Cassa (Q) | | | | (R=Q-U) | |
| | T | | | | Tot. Res. (S+Q+L) | Tot. Acc. (T+E+N) | | |
| RIASSUNTO DEL TITOLO I | | | | | | | | |
| ENTRATE CORRENTI | | | | | | | | |
| CATEGORIA I | | | | | | | | |
| ENTRATE DERIVANTI DALL'ATTIV. ISTITUZIONALE | | | | | | | | |
| | RS | 194.924.114 | 176.240.145 | 176.240.145 | 13.408.710 | 189.648.855 | -5.275.259 | |
| | CP | 760.000.000 | 600.046.668 | 600.046.668 | 164.518.050 | 764.564.718 | 4.564.718 | |
| | CS | 954.924.114 | 776.286.813 | 776.286.813 | | | -178.637.301 | |
| | T | | | | 177.926.760 | 954.213.573 | | |
| CATEGORIA II | | | | | | | | |
| TRASFERIMENTI ATTIVI CORRENTI | | | | | | | | |
| | RS | 6.765.000 | 6.765.000 | 6.765.000 | | 6.765.000 | | |
| | CP | 420.000.000 | 520.540.000 | 520.540.000 | 3.200.000 | 523.740.000 | 103.740.000 | |
| | CS | 426.765.000 | 527.305.000 | 527.305.000 | | | 100.540.000 | |
| | T | | | | 3.200.000 | 530.505.000 | | |
| CATEGORIA III | | | | | | | | |
| REDDITI E PROVENTI PATRIMONIALI | | | | | | | | |
| | RS | 23.904.303 | 23.904.303 | 23.904.303 | | 23.904.303 | | |
| | CP | 57.000.000 | 38.649.711 | 38.649.711 | | 38.649.711 | -18.350.289 | |
| | CS | 55.904.303 | 62.554.014 | 62.554.014 | | | 6.649.711 | |
| | T | | | | | 62.554.014 | | |
| CATEGORIA IV | | | | | | | | |
| ENTRATE NON CLASSIFICABILI IN ALTRE VOCI | | | | | | | | |
| | RS | | | | | | | |
| | CP | 100.000 | 3.069.037 | 3.069.037 | 212 | 3.069.249 | 2.969.249 | |
| | CS | 100.000 | 3.069.037 | 3.069.037 | | | 2.969.037 | |
| | T | | | | 212 | 3.069.249 | | |
| TOTALE DEL TITOLO I | RS | 225.593.417 | 206.909.448 | 206.909.448 | 13.408.710 | 220.318.158 | -5.275.259 | |
| | CP | 1.237.100.000 | 1.162.305.416 | 1.162.305.416 | 167.718.262 | 1.330.023.678 | 92.923.678 | |
| | CS | 1.437.593.417 | 1.369.214.864 | 1.369.214.864 | | | -68.478.553 | |
| | T | | | | 181.126.972 | 1.550.341.836 | | |

XIV LEGISLATURA — DISEGNI DI LEGGE E RELAZIONI — DOCUMENTI

| DESCRIZIONE | STANZIAMENTI | | COMPTESORERIA | | DETERMINAZIONI DEL CONSIGLIO | | | IMMAG. e MINORI |
|--|------------------------|----------------|----------------|-----------------|------------------------------|-------------------|---------|-----------------|
| | DEFINITIVI DI BILANCIO | RISCOSSIONI | RISCOSSIONI | RESIDUI DA RIP. | ACCERTAMENTI | ENTRATE | | |
| | RS | (A) | Residui (B) | da Residui (C) | da Residui (D) | Residui (E=C+D) | (F=A-E) | |
| | CP | Competenza (G) | Competenza (H) | di Compet. (I) | da Compet. (L) | Coapet. (M=I+L) | (N=G-H) | |
| | CS | Cassa (O) | Cassa (P) | Tot. Cassa (Q) | | | (R=O-Q) | |
| | T | | | | Tot. Res. (S=O+L) | Tot. Acc. (T=E+M) | | |
| TITOL II | | | | | | | | |
| ENTRATE IN CONTO CAPITALE | | | | | | | | |
| CATEGORIA V | | | | | | | | |
| ENTRATE IN CONTO CAPITALE | | | | | | | | |
| Cod. 205000 Cap. 20501 Art. | | | | | | | | |
| Entrate straordinarie da investimenti..... | RS | | | | | | | |
| | CP | | | | | | | |
| | CS | | | | | | | |
| | T | | | | | | | |
| Cod. 205000 Cap. 20502 Art. | | | | | | | | |
| T.F.R. per polizze assicurati | RS | | | | | | | |
| ici personale dipendente..... | CP | | | | | | | |
| | CS | | | | | | | |
| | T | | | | | | | |
| TOTALE CATEGORIA V | RS | | | | | | | |
| | CP | | | | | | | |
| | CS | | | | | | | |
| | T | | | | | | | |

XIV LEGISLATURA — DISEGNI DI LEGGE E RELAZIONI — DOCUMENTI

| DESCRIZIONE | STANZIAMENTI !CONTO TESORERIA! | | DETERMINAZIONI DEL CONSIGLIO | | | MAGG. o MINORI! | |
|---------------------------|--------------------------------|----------------|------------------------------|-------------------|-------------------|-----------------|---------|
| | DEFINITIVI DI | BILANCIO | RISCOSSIONI | RISCOSSIONI | RESIDUI DA RIP. | ACCERTAMENTI | ENTRATE |
| | IRS! Residui (A) | Residui (B) | da Residui (C) | da Residui (D) | Residui (E=C+D) | (F=A-E) | |
| | ICP!Competenza (G) | Competenza (H) | di Compet. (i) | da Compet. (L) | Compet. (M=i+L) | (N=G-K) | |
| | ICS! Cassa (O) | Cassa (P) | Tot. Cassa (Q) | | | (R=C-Q) | |
| | T! | | | Tot. Res. (S=D+L) | Tot. Acc. (T=E+M) | | |
| RIASSUNTO DEL TITOLO II | | | | | | | |
| ***** | | | | | | | |
| ENTRATE IN CONTO CAPITALE | | | | | | | |
| TOTALE DEL TITOLO II | IRS! | | | | | | |
| | ICP! | | | | | | |
| | ICS! | | | | | | |
| | T! | | | | | | |

XIV LEGISLATURA — DISEGNI DI LEGGE E RELAZIONI — DOCUMENTI

| DESCRIZIONE | STANZIAMENTI DEFINITIVI DI BILANCIO | | DETERMINAZIONI DEL CONSIGLIO | | | IMMAG. o MINORI ENTRATE |
|---|-------------------------------------|----------------|------------------------------|-------------------|-------------------|-------------------------|
| | Residui (A) | Residui (B) | da Residui (C) | da Residui (D) | Residui (E=C+D) | (F=A-E) |
| | Competenza (G) | Competenza (H) | di Compet. (I) | di Compet. (L) | Compet. (M=I+L) | (N=G-H) |
| | Cassa (O) | Cassa (P) | Tot. Cassa (Q) | | | (R=O-Q) |
| | | | | Tot. Res. (S=O+L) | Tot. Acc. (T=E+M) | |
| TITOLI III | | | | | | |
| PARTITE DI GIRO | | | | | | |
| CATEGORIA VI | | | | | | |
| ENTRATE AVANTI NATURA DI PARTITE DI GIRO | | | | | | |
| Cod. 306000 Cap. 30601 Art. | | | | | | |
| Somme riscosse per conto terzi | 8.080.899 | 5.551.551 | 5.551.551 | 1.373.800 | 6.925.351 | -1.155.540 |
| | 1.000 | 9.001.525 | 9.001.525 | 925.600 | 9.927.125 | 9.926.125 |
| (9) T | 8.081.899 | 14.553.076 | 14.553.076 | 2.299.400 | 16.852.484 | 6.471.177 |
| Cod. 306000 Cap. 30602 Art. | | | | | | |
| Ritenute erariali su stipendi e compensi | 22.000.000 | 62.122.339 | 62.122.339 | 537.661 | 62.660.000 | 40.660.000 |
| (10) T | 22.000.000 | 62.122.339 | 62.122.339 | 537.661 | 62.660.000 | 40.122.339 |
| Cod. 306000 Cap. 30603 Art. | | | | | | |
| Restituzione anticipazione di cassa al Direttore della Rivista S.M. | 3.000.000 | 3.000.000 | 3.000.000 | | 3.000.000 | |
| (11) T | 28.000.000 | 25.000.000 | 25.000.000 | 3.000.000 | 28.000.000 | -3.000.000 |
| Cod. 306000 Cap. 30604 Art. | | | | | | |
| Restituz. anticipaz. di cassa al Direttore della Rivista S.M. | 1.000.000 | 1.000.000 | 1.000.000 | | 1.000.000 | |
| (12) T | 2.000.000 | 1.000.000 | 1.000.000 | 1.000.000 | 2.000.000 | -1.000.000 |
| Cod. 306000 Cap. 30605 Art. | | | | | | |
| Restituzione anticipazioni diverse | 2.000.000 | | | 2.000.000 | 2.000.000 | |
| (13) T | | | | 2.000.000 | 2.000.000 | |

XIV LEGISLATURA — DISEGNI DI LEGGE E RELAZIONI — DOCUMENTI

| DESCRIZIONE | STANZIAMENTI DEFINITIVI DI BILANCIO | | | CONTO TESORERIA | | | DETERMINAZIONI DEL CONSIGLIO | | INAGG. o MINORI | |
|---|-------------------------------------|----------------|-------------|-----------------|----------------|--------------|------------------------------|-------------------|-----------------|--------------|
| | RS! | CP! | CS! | RS! | CP! | CS! | RESIDUI DA RIP. | ACCERTAMENTI | ENTRATE | |
| | Residui (A) | Competenza (G) | Cassa (O) | Residui (B) | Competenza (H) | Cassa (P) | da Residui (C) | da Residui (D) | Residui (E=C+D) | (F=A-E) |
| | | | | | | | di Compet. (I) | da Compet. (L) | Compet. (M=I+L) | (N=G-N) |
| | | | | | | | Tot. Cassa (Q) | | | (R=Q-Q) |
| | | | | | | | Tot. Res. (S=D+L) | Tot. Acc. (T=E+M) | | |
| Cod. 306000 Cap. 30606 Art. | | | | | | | | | | |
| Ritenute previdenz. ed assisten- z. sindacali a carico personale | RS! | CP! | CS! | RS! | CP! | CS! | | | | |
| | 451.182! | 5.000.000! | 5.451.182! | 21.897.750! | 21.897.750! | 21.897.750! | | | 451.182! | 451.182! |
| (14) | | | | | | | | | 451.182! | 22.348.932! |
| Cod. 306000 Cap. 30607 Art. | | | | | | | | | | |
| Contributo C.N.R. per il proge- tto Medicevo Europa | RS! | CP! | CS! | RS! | CP! | CS! | | | | |
| | | | | | | | | | | |
| Cod. 306000 Cap. 30608 Art. | | | | | | | | | | |
| RESTITUZ. ANTICIPAZ. CASSA PRESI- DENTE, DIRETTORE | RS! | CP! | CS! | RS! | CP! | CS! | | | | |
| | | | | | | | | | | |
| TOTALE CATEGORIA VI | RS! | CP! | CS! | RS! | CP! | CS! | | | | |
| | 14.532.081! | 56.001.000! | 60.533.081! | 9.551.551! | 118.021.614! | 127.573.165! | | | 3.824.990! | 13.376.541! |
| | | | | | | | | | 5.463.261! | 123.484.875! |
| | | | | | | | | | | 59.040.094! |
| | | | | | | | | | 9.288.251! | 136.861.416! |

XIV LEGISLATURA — DISEGNI DI LEGGE E RELAZIONI — DOCUMENTI

| DESCRIZIONE | STANZIAMENTI DEFINITIVI DI BILANCIO | | CONTO TESORERIA | | DETERMINAZIONI DEL CONSIGLIO | | INAGG. o MINORI |
|--------------------------|-------------------------------------|----------------|-----------------|----------------|------------------------------|-------------------|-----------------|
| | RS | CP | RISCOSSIONI | RISCOSSIONI | RESIDUI DA RIP. | ACCERTAMENTI | ENTRATE |
| | Residui (A) | Competenza (G) | Residui (B) | di Compet. (I) | da Residui (D) | Residui (E=C+D) | (F=A-E) |
| | Cassa (O) | Competenza (H) | Cassa (P) | Tot. Cassa (Q) | | | (N=G-H) |
| | | | | | | | (R=Q-O) |
| | | | | | Tot. Res. (S=D+L) | Tot. Acc. (T=E+M) | |
| RIASSUNTO DEL TITOLO III | | | | | | | |
| ***** | | | | | | | |
| PARTITE DI GIRO | | | | | | | |
| CATEGORIA VI | | | | | | | |
| ENTRATE AVENTI NATURA DI | | | | | | | |
| PARTITE DI GIRO | | | | | | | |
| | RS | | | | | | |
| | 14.532.081 | | 9.551.551 | 9.551.551 | 3.824.990 | 13.376.541 | -1.155.540 |
| | CP | 56.001.000 | 118.021.614 | 118.021.614 | 5.463.261 | 123.484.875 | 67.483.875 |
| | CS | 68.533.081 | 127.573.165 | 127.573.165 | | | 59.040.084 |
| | T | | | | 9.288.251 | 136.861.416 | |
| TOTALE DEL TITOLO III | RS | 14.532.081 | 9.551.551 | 9.551.551 | 3.824.990 | 13.376.541 | -1.155.540 |
| | CP | 56.001.000 | 118.021.614 | 118.021.614 | 5.463.261 | 123.484.875 | 67.483.875 |
| | CS | 68.533.081 | 127.573.165 | 127.573.165 | | | 59.040.084 |
| | T | | | | 9.288.251 | 136.861.416 | |

XIV LEGISLATURA — DISEGNI DI LEGGE E RELAZIONI — DOCUMENTI

| DESCRIZIONE | STANZIAMENTI (CONTO TESORERIA) | | | DETERMINAZIONI DEL CONSIGLIO | | MAGG. e MINORI ENTRATE |
|---------------------------|--------------------------------|----------------|----------------|------------------------------|-------------------|---------------------------|
| | DEFINITIVI DI BILANCIO | RISCOSSIONI | RISCOSSIONI | RESIDUI DA RIP. | ACCERTAMENTI | |
| | RS! Residui (A) | Residui (B) | da Residui (C) | da Residui (D) | Residui (E=C+D) | (F=A-E) |
| | CP! Competenza (G) | Competenza (H) | di Compet. (I) | da Compet. (L) | Compet. (M=I+L) | (N=G-M) |
| | CS! Cassa (O) | Cassa (P) | Tot. Cassa (Q) | | | (R=Q-O) |
| | T! | | | Tot. Res. (S=D+L) | Tot. Acc. (T=E+M) | |
| RIEPILOGO TITOLI ***** | | | | | | |
| TITOLO I | | | | | | |
| ENTRATE CORRENTI | | | | | | |
| | RS! 225.593.417! | 206.909.448! | 206.909.448! | 13.408.710! | 226.318.158! | -5.275.259! |
| | CP! 1.237.100.000! | 1.162.305.416! | 1.162.305.416! | 167.718.262! | 1.330.023.578! | 92.923.678! |
| | CS! 1.437.693.417! | 1.369.214.864! | 1.369.214.864! | | | -68.478.553! |
| | T! | | | 181.126.972! | 1.550.341.936! | |
| TITOLO II | | | | | | |
| ENTRATE IN CONTO CAPITALE | | | | | | |
| | RS! | | | | | |
| | CP! | | | | | |
| | CS! | | | | | |
| | T! | | | | | |
| TITOLO III | | | | | | |
| PARTITE DI GIRO | | | | | | |
| | RS! 14.532.081! | 9.551.551! | 9.551.551! | 3.824.990! | 13.376.541! | -1.155.540! |
| | CP! 56.001.000! | 118.021.614! | 118.021.614! | 5.463.261! | 123.484.875! | 67.483.875! |
| | CS! 68.533.081! | 127.573.165! | 127.573.165! | | | 59.040.084! |
| | T! | | | 9.288.251! | 136.861.416! | |
| TITOLO IV | | | | | | |
| | RS! | | | | | |
| | CP! | | | | | |
| | CS! | | | | | |
| | T! | | | | | |
| TOTALE GENERALE | RS! 240.125.498! | 216.460.999! | 216.460.999! | 17.233.700! | 233.694.699! | -6.430.799! |
| | CP! 1.293.101.000! | 1.280.327.030! | 1.280.327.030! | 173.181.523! | 1.453.508.553! | 160.407.553! |
| | CS! 1.506.226.498! | 1.496.788.029! | 1.496.788.029! | | | -9.438.469! |
| | T! | | | 190.415.223! | 1.687.203.252! | |

XIV LEGISLATURA — DISEGNI DI LEGGE E RELAZIONI — DOCUMENTI

| DESCRIZIONE | STANZIAMENTI DEFINITIVI DI BILANCIO | | CONTO TESORERIA | | DETERMINAZIONI DEL CONSIGLIO | | | INAGG. o MINORI |
|---|-------------------------------------|----------------|-----------------|----------------|------------------------------|-------------------|---------|-----------------|
| | RS | CP | R | C | RESIDUI DA RIP. | ACCERTAMENTI | | ENTRATE |
| | Residui (A) | Residui (B) | Residui (B) | da Residui (C) | da Residui (D) | Residui (E=C+D) | (F=A-E) | |
| | Competenza (G) | Competenza (H) | di Compet. (I) | da Compet. (L) | Compet. (N=I+L) | (N=G-H) | | |
| | Cassa (O) | Cassa (P) | Tot. Cassa (Q) | | | (R=Q-O) | | |
| | T | | | | Tot. Res. (S=D+L) | Tot. Acc. (T=E+H) | | |
| Cap. Art. | | | | | | | | |
| Saldo finanziario positivo presunto al termine dell'esercizio precedente..... | | 146963813 | | | | | | |
| Cap. Art. | | | | | | | | |
| Giacenza di cassa presunta all'inizio dell'esercizio... | | 1.257.460.636 | 1.257.460.636 | 1.257.460.636 | | 1.257.460.636 | | |
| TOTALE GENERALE DELLE ENTRATE | RS | 1.497.586.134 | 1.473.921.635 | 1.473.921.635 | 17.233.700 | 1.491.155.335 | | |
| | CP | 1460064013 | 1.280.327.030 | 1.280.327.030 | 173.181.523 | 1.453.508.553 | | |
| | CS | 2.763.687.134 | 2.754.248.665 | 2.754.248.665 | | | | |
| | T | | | | 190.415.223 | 2.944.663.888 | | |

CONTO CONSUNTIVO

XIV LEGISLATURA — DISEGNI DI LEGGE E RELAZIONI — DOCUMENTI

| DESCRIZIONE | STANZIAMENTI DEFINITIVI DI BILANCIO | | CONTO TESORERIA: PAGAMENTI | | DETERMINAZIONI DEL CONSIGLIO: PAGAMENTI, RESIDUI DA RIP., IMP. E G. N. I. | | | MINORI RESIDUI o ECONOMICI |
|--|-------------------------------------|-------------|----------------------------|-------------------|---|---------|-----|----------------------------|
| | Residui (A) | Residui (B) | da Residui (C) | da Residui (D) | Residui (E=C+D) | (F=A-E) | | |
| | Comp. (G) | Comp. (H) | di Compet. (I) | da Compet. (L) | Compet. (M=I+L) | (N=G-M) | | |
| | Cassa (O) | Cassa (P) | Tot. Cassa (Q) | | | (R=O-Q) | | |
| | | | | Tot. Res. (S=D+L) | Tot. Imp. (T=E+M) | | | |
| TITOLO I | | | | | | | | |
| SPESE CORRENTI | | | | | | | | |
| CATEGORIA I | | | | | | | | |
| SPESE PER GLI ORGANI DELL'ENTE | | | | | | | | |
| Cod. 101000 Cap. 10101 Art. | | | | | | | | |
| Indennita' di funzione al Presidente..... | RS | RS | RS | | | | | |
| | ICP | ICP | ICP | | | | | |
| | ICS | ICS | ICS | | | | | |
| (1) | | | | | | | | |
| Cod. 101000 Cap. 10102 Art. | | | | | | | | |
| Compensi, indennita' e rimborsi ai compon. organi collegiali..... | RS | RS | RS | RS | RS | RS | RS | |
| | ICP | ICP | ICP | ICP | ICP | ICP | ICP | |
| | ICS | ICS | ICS | ICS | ICS | ICS | ICS | |
| (2) | | | | | | | | |
| Cod. 101000 Cap. 10103 Art. | | | | | | | | |
| Compensi, indennita' e rimborsi ai Revisori..... | RS | RS | RS | RS | RS | RS | RS | |
| | ICP | ICP | ICP | ICP | ICP | ICP | ICP | |
| | ICS | ICS | ICS | ICS | ICS | ICS | ICS | |
| (3) | | | | | | | | |
| TOTALE CATEGORIA I | RS | RS | RS | RS | RS | RS | RS | |
| | ICP | ICP | ICP | ICP | ICP | ICP | ICP | |
| | ICS | ICS | ICS | ICS | ICS | ICS | ICS | |
| | | | | | | | | |
| CATEGORIA II | | | | | | | | |
| ONERI PER IL PERSONALE | | | | | | | | |
| Cod. 102000 Cap. 10201 Art. | | | | | | | | |
| Stipendi, compensi personale straordinario per collaborazioni..... | RS | RS | RS | RS | RS | RS | RS | |
| | ICP | ICP | ICP | ICP | ICP | ICP | ICP | |
| | ICS | ICS | ICS | ICS | ICS | ICS | ICS | |
| (4) | | | | | | | | |

XIV LEGISLATURA — DISEGNI DI LEGGE E RELAZIONI — DOCUMENTI

| DESCRIZIONE | STANZIAMENTI (CONTO TESORERIA) | | DETERMINAZIONI DEL CONSIGLIO | | | MINORI RESIDUI o ECONOMIE |
|-----------------------------------|--------------------------------|----------------|------------------------------|----------------------------------|-------------------|------------------------------|
| | DEFINITIVI DI BILANCIO | PAGAMENTI | PAGAMENTI | RESIDUI DA RIP. I N P E G N I | | |
| | Residui (A) | Residui (B) | da Residui (C) | da Residui (D) | Residui (E=C+D) | (F=A-E) |
| | Competenza (G) | Competenza (H) | di Compet. (I) | da Compet. (L) | Compet. (N=I+L) | (N=G-H) |
| | Cassa (O) | Cassa (P) | Tot. Cassa (Q) | | | (R=Q-O) |
| | | | | Tot. Res. (S=D+L) | Tot. Imp. (T=E+H) | |
| Cod. 102000 Cap. 10209 Art. | | | | | | |
| Fondo unico di produttività | | | | | | |
| | | | | | | |
| | | | | | | |
| | | | | | | |
| Cod. 102000 Cap. 10210 Art. | | | | | | |
| Fondo prevenzione sicurezza lu- | 1.101.600! | 1.101.600! | 1.101.600! | | 1.101.600! | |
| oghi lavoro DL 626..... | 509.000! | 432.000! | 432.000! | | 432.000! | -68.000! |
| | 1.601.600! | 1.533.600! | 1.533.600! | | | -68.000! |
| (10) T! | | | | | 1.533.600! | |
| Cod. 102000 Cap. 10211 Art. | | | | | | |
| Polizza assicurativa integrati- | | | | | | |
| va personale dipendente..... | 3.000.000! | 3.000.000! | 3.000.000! | | 3.000.000! | |
| | 3.000.000! | 3.000.000! | 3.000.000! | | | |
| (11) T! | | | | | 3.000.000! | |
| TOTALE CATEGORIA II | 10.790.400! | 10.790.400! | 10.790.400! | | 10.790.400! | |
| | 378.168.329! | 325.638.565! | 325.638.565! | 21.848.295! | 347.486.860! | -39.681.469! |
| | 377.958.729! | 336.428.965! | 336.428.965! | | | -41.529.764! |
| (12) T! | | | | 21.848.295! | 358.277.260! | |
| CATEGORIA III | | | | | | |
| SPESE DI FUNZIONAMENTO | | | | | | |
| Cod. 103000 Cap. 10301 Art. | | | | | | |
| Acquisto di libri, riviste, gior- | 929.756! | 929.756! | 929.756! | | 929.756! | |
| nali ed altre pubblicazioni... | 5.000.000! | 2.364.872! | 2.364.872! | 945.000! | 3.309.872! | -1.690.128! |
| | 5.929.756! | 3.294.628! | 3.294.628! | | | -2.635.128! |
| (12) T! | | | | 945.000! | 4.239.628! | |
| Cod. 103000 Cap. 10302 Art. | | | | | | |
| Spese per l'acquisto di mater- | 216.000! | 216.000! | 216.000! | | 216.000! | |
| iale di consumo..... | 10.000.000! | 9.272.958! | 9.272.958! | 431.496! | 9.704.454! | -295.546! |
| | 10.216.000! | 9.488.958! | 9.488.958! | | | -727.042! |
| (13) T! | | | | 431.496! | 9.926.454! | |

XIV LEGISLATURA — DISEGNI DI LEGGE E RELAZIONI — DOCUMENTI

| DESCRIZIONE | STANZIAMENTI DEFINITIVI DI BILANCIO | | CONTO TESORERIA: PAGAMENTI | | DETERMINAZIONI DEL CONSIGLIO: PAGAMENTI | | RESIDUI DA RIP. I N P E G N I | | MINORI RESIDUI o ECONOMIE |
|------------------------------------|-------------------------------------|--------------------|----------------------------|----------------|---|----------------|-------------------------------|-------------------|---------------------------|
| | RS! Residui (A) | CP! Competenza (G) | Residui (B) | Competenza (H) | da Residui (C) | da Residui (D) | Residui (E=C+D) | Compet. (M=I+L) | (F=A-E) |
| | CS! Cassa (O) | T! | Cassa (P) | T! | Tot. Cassa (Q) | | | | (R=O-Q) |
| | | | | | | | Tot. Res. (S=D+L) | Tot. Imp. (T=E+M) | |
| Cod. 103000 Cap. 10303 Art. | | | | | | | | | |
| Spese per pulizie locali del C/RS! | | | | | | | | | |
| entro..... | CP! | 14.400.000! | 14.400.000! | 14.400.000! | 14.400.000! | | 14.400.000! | | |
| | CS! | 14.400.000! | 14.400.000! | 14.400.000! | | | | | |
| (14)! | T! | | | | | | | 14.400.000! | |
| Cod. 103000 Cap. 10304 Art. | | | | | | | | | |
| Fitto locali..... | RS! | | | | | | | | |
| | CP! | 21.500.000! | 21.008.000! | 21.008.000! | | | 21.008.000! | | -492.000! |
| | CS! | 21.500.000! | 21.008.000! | 21.008.000! | | | | | -492.000! |
| (15)! | T! | | | | | | | 21.008.000! | |
| Cod. 103000 Cap. 10305 Art. | | | | | | | | | |
| Manutenz., riparaz., adattamento | RS! | | | | | | | | |
| locali e relativi impianti.... | CP! | 5.000.000! | 4.238.712! | 4.238.712! | 540.000! | 4.778.712! | | | -221.288! |
| | CS! | 5.000.000! | 4.238.712! | 4.238.712! | | | | | -761.288! |
| (16)! | T! | | | | 540.000! | 4.778.712! | | | |
| Cod. 103000 Cap. 10306 Art. | | | | | | | | | |
| Manutenzione, riparazione mobil | RS! | 8.268.120! | 5.868.120! | 5.868.120! | | 5.868.120! | | | -2.400.000! |
| li, arredi ed attrezzature..... | CP! | 44.942.800! | 33.985.520! | 33.985.520! | 10.957.200! | 44.942.720! | | | -80! |
| | CS! | 53.210.920! | 39.853.640! | 39.853.640! | | | | | -13.357.280! |
| (17)! | T! | | | | 10.957.200! | 50.810.640! | | | |
| Cod. 103000 Cap. 10307 Art. | | | | | | | | | |
| Spese postali, telefoniche, tele | RS! | 427.500! | 427.500! | 427.500! | | 427.500! | | | |
| grafiche e stampati..... | CP! | 65.000.000! | 53.612.100! | 53.612.100! | 4.549.069! | 58.161.169! | | | -6.838.831! |
| | CS! | 65.427.500! | 54.039.600! | 54.039.600! | | | | | -11.387.900! |
| (18)! | T! | | | | 4.549.069! | 58.588.669! | | | |
| Cod. 103000 Cap. 10308 Art. | | | | | | | | | |
| Canone acqua..... | RS! | | | | | | | | |
| | CP! | 200.000! | 75.000! | 75.000! | | 75.000! | | | -125.000! |
| | CS! | 200.000! | 75.000! | 75.000! | | | | | -125.000! |
| (19)! | T! | | | | | 75.000! | | | |
| Cod. 103000 Cap. 10309 Art. | | | | | | | | | |
| Spese per energia elettrica ed | RS! | 1.069.000! | 1.069.000! | 1.069.000! | | 1.069.000! | | | |
| illuminazione..... | CP! | 8.500.000! | 6.365.000! | 6.365.000! | 280.000! | 6.645.000! | | | -1.855.000! |
| | CS! | 9.569.000! | 7.434.000! | 7.434.000! | | | | | -2.135.000! |
| (20)! | T! | | | | 280.000! | 7.714.000! | | | |

XIV LEGISLATURA — DISEGNI DI LEGGE E RELAZIONI — DOCUMENTI

| DESCRIZIONE | STANZIAMENTI DEFINITIVI DI BILANCIO | | CONTO TESORERIA PAGAMENTI | | DETERMINAZIONI DEL CONSIGLIO | | | MINORI RESIDUI o ECONOMIE |
|--|--|--------------------|--|--------------------|---|--------------------|---|------------------------------|
| | RS! Residui (A) | CP! Competenza (G) | RS! Residui (B) | CP! Competenza (H) | RS! da Residui (C) | CP! da Residui (D) | CP! da Residui (E=C+D) | (F=A-E) |
| | CS! Cassa (O) | | CS! Cassa (P) | | CS! Tot. Cassa (Q) | | | (R=O-Q) |
| | T! | | | | | Tot. Res. (S=D+L) | Tot. Imp. (T=E+M) | |
| Cod. 103000 Cap. 10310 Art. | | | | | | | | |
| Combustibile ed energia elettr. per riscald. ed imp. termici. (21) | RS! 2.058.000! CP! 9.000.000! CS! 11.058.000! | | RS! 2.058.000! CP! 5.025.000! CS! 7.083.000! | | RS! 2.058.000! CP! 5.025.000! CS! 7.083.000! | | RS! 2.058.000! CP! 5.025.000! CS! 7.083.000! | -3.975.000! -3.975.000! |
| Cod. 103000 Cap. 10311 Art. | | | | | | | | |
| Trasporti e facchinaggi. (22) | RS! CP! 1.000.000! CS! 1.000.000! | | RS! CP! 545.600! CS! 545.600! | | RS! 545.600! CP! 545.600! CS! 545.600! | | RS! 545.600! CP! 545.600! CS! 545.600! | -454.400! -454.400! |
| Cod. 103000 Cap. 10312 Art. | | | | | | | | |
| Premi di assicurazioni varie. (23) | RS! CP! 15.703.660! CS! 15.703.660! | | RS! CP! 15.703.660! CS! 15.703.660! | | RS! 15.703.660! CP! 15.703.660! CS! 15.703.660! | | RS! 15.703.660! CP! 15.703.660! CS! 15.703.660! | |
| Cod. 103000 Cap. 10313 Art. | | | | | | | | |
| Spese di rilegatura. (24) | RS! CP! 10.000.000! CS! 10.000.000! | | RS! CP! 10.000.000! CS! 10.000.000! | | RS! CP! 10.000.000! CS! 10.000.000! | | RS! CP! 10.000.000! CS! 10.000.000! | -10.000.000! -10.000.000! |
| Cod. 103000 Cap. 10314 Art. | | | | | | | | |
| Imposte, tasse e tributi vari. (25) | RS! 3.969.000! CP! 37.500.000! CS! 41.469.000! | | RS! 3.969.000! CP! 16.247.060! CS! 20.216.060! | | RS! 3.969.000! CP! 16.247.060! CS! 20.216.060! | 228.000! | RS! 3.969.000! CP! 16.475.060! CS! 20.444.060! | -21.024.940! -21.252.940! |
| Cod. 103000 Cap. 10315 Art. | | | | | | | | |
| Spese di rappresentanza. (26) | RS! CP! 2.000.000! CS! 2.000.000! | | RS! CP! 1.110.000! CS! 1.110.000! | | RS! 1.110.000! CP! 1.110.000! CS! 1.110.000! | | RS! 1.110.000! CP! 1.110.000! CS! 1.110.000! | -890.000! -890.000! |
| Cod. 103000 Cap. 10316 Art. | | | | | | | | |
| Spese per l'organizzazione delle Settimane di studio. (27) | RS! CP! 110.000.000! CS! 110.000.000! | | RS! CP! 91.429.697! CS! 91.429.697! | | RS! 91.429.697! CP! 91.429.697! CS! 91.429.697! | | RS! 91.429.697! CP! 91.429.697! CS! 91.429.697! | -18.570.303! -18.570.303! |

XIV LEGISLATURA — DISEGNI DI LEGGE E RELAZIONI — DOCUMENTI

| DESCRIZIONE | STANZIAMENTI DEFINITIVI DI BILANCIO | | CONTO TESORERIA | | DETERMINAZIONI DEL CONSIGLIO | | | MINORI RESIDUI o ECONOMIE |
|-----------------------------------|-------------------------------------|----------------|-----------------|-------------------|------------------------------|-------------|-----------------|---------------------------|
| | Residui (A) | Residui (B) | PAGAMENTI | PAGAMENTI | RESIDUI DA RIP. | IMPEGNI | RESIDUI (E=C+D) | (F=A-E) |
| | Competenza (G) | Competenza (H) | di Compet. (I) | di Compet. (L) | Compet. (M=I+L) | | (N=G-H) | |
| | Cassa (O) | Cassa (P) | Tot. Cassa (Q) | | | | (R=O-Q) | |
| | | | | Tot. Res. (S=D+L) | Tot. Imp. (T=E+M) | | | |
| Cod. 103000 Cap. 10324 Art. | | | | | | | | |
| Spese per studi, indagini, rilev. | 1.425.992! | 1.425.992! | 1.425.992! | | | 1.425.992! | | |
| az., quote associative, concorso | 22.399.392! | 22.205.933! | 22.205.933! | | | 22.205.933! | -193.459! | |
| (34) T! | 23.825.384! | 23.631.925! | 23.631.925! | | | 23.631.925! | -193.459! | |
| Cod. 103000 Cap. 10325 Art. | | | | | | | | |
| Atti Convegni Accademia Tudertina | 10.130.175! | 10.130.175! | 10.130.175! | | | 10.130.175! | | |
| (35) T! | 20.000.000! | 8.026.596! | 8.026.596! | 11.705.785! | | 19.732.381! | -267.619! | |
| | 20.130.175! | 18.156.771! | 18.156.771! | 11.705.785! | | 29.862.556! | -1.973.404! | |
| Cod. 103000 Cap. 10326 Art. | | | | | | | | |
| Biblioteca del C.C.S.M.U.U.P. | 6.137.765! | 6.137.765! | 6.137.765! | | | 6.137.765! | | |
| (36) T! | 25.000.000! | 1.007.520! | 1.007.520! | 5.332.250! | | 6.339.770! | -18.660.230! | |
| | 21.137.765! | 7.145.285! | 7.145.285! | 5.332.250! | | 12.477.535! | -13.992.480! | |
| Cod. 103000 Cap. 10327 Art. | | | | | | | | |
| Spese pubblicitarie | | | | | | | | |
| Cod. 103000 Cap. 10328 Art. | | | | | | | | |
| Collane: Studi, Bibl. S.M., Testi | 30.000.000! | 30.000.000! | 30.000.000! | | | 30.000.000! | | |
| Studi Strum., Estratti ecc. | 80.000.000! | 60.147.678! | 60.147.678! | 7.210.320! | | 67.357.998! | -12.642.002! | |
| (37) T! | 100.222.231! | 90.147.678! | 90.147.678! | 7.210.320! | | 97.357.998! | -10.074.553! | |
| Cod. 103000 Cap. 10329 Art. | | | | | | | | |
| Biblioteca Medioevo Latino | 8.880.240! | 8.880.240! | 8.880.240! | | | 8.880.240! | | |
| (38) T! | 10.000.000! | 2.254.900! | 2.254.900! | 7.644.060! | | 9.898.960! | -101.040! | |
| | 13.880.240! | 11.135.140! | 11.135.140! | 7.644.060! | | 18.779.200! | -2.745.100! | |
| Cod. 103000 Cap. 10330 Art. | | | | | | | | |
| Fonti storico giuridiche | 458.340! | 458.340! | 458.340! | | | 458.340! | | |
| (39) T! | 10.000.000! | | | 967.600! | | 967.600! | -9.032.400! | |
| | 4.458.340! | 458.340! | 458.340! | 967.600! | | 1.425.940! | -4.000.000! | |

XIV LEGISLATURA — DISEGNI DI LEGGE E RELAZIONI — DOCUMENTI

| DESCRIZIONE | STANZIAMENTI DEFINITIVI DI BILANCIO | | CONTO TESORERIA PAGAMENTI | | DETERMINAZIONI DEL CONSIGLIO | | | MINORI RESIDUI o ECONOMIE |
|--|-------------------------------------|----------------|---------------------------|----------------|------------------------------|-------------------|-------------|---------------------------|
| | Residui (A) | Residui (B) | da Residui (C) | da Residui (D) | Residui (E=C+D) | IMPEGNI | (F=A-E) | |
| | Competenza (G) | Competenza (H) | di Compet. (I) | da Compet. (L) | Compet. (M=I+L) | | (N=G-M) | |
| | Cassa (O) | Cassa (P) | Tot. Cassa (Q) | | | | (R=O-Q) | |
| | | | | | Tot. Res. (S=D+L) | Tot. Imp. (T=E+M) | | |
| Cod. 103000 Cap. 10331 Art. | | | | | | | | |
| Quaderni di cultura mediolatina | 6.446.360 | 6.446.360 | 6.446.360 | | 6.446.360 | | | |
| | 10.000.000 | | | | 4.577.800 | 4.577.800 | -5.422.200 | |
| (40) | | 6.446.360 | 6.446.360 | | | | 6.446.360 | |
| | | | | | 4.577.800 | 11.024.160 | | |
| Cod. 103000 Cap. 10332 Art. | | | | | | | | |
| Rivista documenti e studi tradiz. | 168.000 | 168.000 | 168.000 | | 168.000 | | | |
| filosofica medievale..... | 1.000.000 | | | | 1.000.000 | 1.000.000 | | |
| (41) | 168.000 | 168.000 | 168.000 | | | | | |
| | | | | | 1.000.000 | 1.168.000 | | |
| Cod. 103000 Cap. 10333 Art. | | | | | | | | |
| Rivista di filologia mediolatina | 4.940.438 | 4.940.438 | 4.940.438 | | 4.940.438 | | | |
| | 7.000.000 | 56.640 | 56.640 | | 2.032.500 | 2.089.140 | -4.910.860 | |
| (42) | 9.940.438 | 4.997.078 | 4.997.078 | | | | -4.943.360 | |
| | | | | | 2.032.500 | 7.029.578 | | |
| Cod. 103000 Cap. 10334 Art. | | | | | | | | |
| Annuario Medioevo e Rinascimento | 8.000.000 | 6.736.182 | 6.736.182 | | 6.736.182 | | -1.263.818 | |
| | 5.000.000 | 6.736.182 | 6.736.182 | | | | 1.736.182 | |
| (43) | | | | | | 6.736.182 | | |
| Cod. 103000 Cap. 10335 Art. | | | | | | | | |
| Quaderni del C.C.S.M.U.U.P..... | 11.245.214 | 11.207.774 | 11.207.774 | | 11.207.774 | | -37.440 | |
| | 21.000.000 | 6.357.000 | 6.357.000 | | 14.643.000 | 21.000.000 | | |
| (44) | 9.537.572 | 17.564.774 | 17.564.774 | | | | 8.027.202 | |
| | | | | | 14.643.000 | 32.207.774 | | |
| Cod. 103000 Cap. 10336 Art. | | | | | | | | |
| Atti Convegni Soc.Int.le Studi Francescani | 11.078.370 | 11.078.370 | 11.078.370 | | 11.078.370 | | | |
| | 18.000.000 | 4.921.020 | 4.921.020 | | 12.368.590 | 17.289.610 | -710.390 | |
| (45) | 20.378.370 | 15.999.390 | 15.999.390 | | | | -4.578.980 | |
| | | | | | 12.368.590 | 28.367.980 | | |
| Cod. 103000 Cap. 10337 Art. | | | | | | | | |
| Le carte dell'Abbazia di Chiaravalle di Fiadra | 20.000.000 | 2.595.340 | 2.595.340 | | 2.032.190 | 4.627.530 | -15.372.470 | |
| | 15.500.000 | 2.595.340 | 2.595.340 | | | | -12.904.660 | |
| (46) | | | | | 2.032.190 | 4.627.530 | | |

XIV LEGISLATURA — DISEGNI DI LEGGE E RELAZIONI — DOCUMENTI

| DESCRIZIONE | STANZIAMENTI DEFINITIVI DI BILANCIO | | CONTO TESORERIA PAGAMENTI | | DETERMINAZIONI DEL CONSIGLIO | | | MINORI RESIDUI o ECONOMIE |
|--|-------------------------------------|----------------|---------------------------|-------------------|------------------------------|---------|--------------|---------------------------|
| | RS! Residui (A) | Residui (B) | da Residui (C) | da Residui (D) | Residui (E=C+D) | (F=A-E) | | |
| | CP! Competenza (G) | Competenza (H) | di Compet. (I) | da Compet. (L) | Compet. (M=I+L) | (N=G-N) | | |
| | CS! Cassa (O) | Cassa (P) | Tot. Cassa (Q) | | | (R=O-Q) | | |
| | T! | | | Tot. Res. (S=D+L) | Tot. Imp. (T=E+N) | | | |
| Cod. 103000 Cap. 10338 Art. | | | | | | | | |
| Collana "Studi e Ricerche"..... | RS! 235.144! | 235.144! | 235.144! | | 235.144! | | | |
| | CP! 15.396.948! | 15.396.948! | 15.396.948! | | 15.396.948! | | | |
| | CS! 10.632.092! | 15.632.092! | 15.632.092! | | | | 5.000.000! | |
| (47) T! | | | | | 15.632.092! | | | |
| Cod. 103000 Cap. 10339 Art. | | | | | | | | |
| Atti Premio Internazionale "Ascoli Piceno"..... | RS! 2.531.806! | 2.531.806! | 2.531.806! | | 2.531.806! | | | |
| | CP! 8.000.000! | 1.467.224! | 1.467.224! | 6.305.400! | 7.772.624! | | -227.376! | |
| | CS! 3.999.030! | 3.999.030! | 3.999.030! | | | | 3.999.030! | |
| (48) T! | | | | 6.305.400! | 10.304.430! | | | |
| Cod. 103000 Cap. 10340 Art. | | | | | | | | |
| COLLANA "UOMINI E MONDI MEDIEVALI"..... | RS! 15.000.000! | 2.085.920! | 2.085.920! | 2.517.750! | 4.603.670! | | -10.396.330! | |
| | CP! 10.000.000! | 2.085.920! | 2.085.920! | | | | -7.914.080! | |
| (49) T! | | | | 2.517.750! | 4.603.670! | | | |
| Cod. 103000 Cap. 10341 Art. | | | | | | | | |
| COLLANA "STUDI E FONTI" IST. SUP. CECCO D'ASCOLI..... | RS! -4.000.000! | | | | | | 4.000.000! | |
| (50) T! | | | | | | | | |
| Cod. 103000 Cap. 10342 Art. | | | | | | | | |
| QUADERNI DELLA RIVISTA DI BIZANTINISTICA..... | RS! 5.000.000! | 1.820.768! | 1.820.768! | 633.150! | 2.453.918! | | -2.546.082! | |
| | CP! 4.000.000! | 1.820.768! | 1.820.768! | | | | -2.179.232! | |
| (51) T! | | | | 633.150! | 2.453.918! | | | |
| Cod. 103000 Cap. 10343 Art. | | | | | | | | |
| FONTI E DOCUMENTI STORIA MEDIEVALE MILANO E LOMBARDIA..... | RS! -6.000.000! | | | | | | 6.000.000! | |
| (52) T! | | | | | | | | |
| Cod. 103000 Cap. 10344 Art. | | | | | | | | |
| RIVISTA DI BIZANTINISTICA..... | RS! 3.000.000! | 893.035! | 893.035! | | 893.035! | | -2.106.965! | |
| | CP! 3.000.000! | 893.035! | 893.035! | | | | -2.106.965! | |
| (53) T! | | | | | 893.035! | | | |

XIV LEGISLATURA — DISEGNI DI LEGGE E RELAZIONI — DOCUMENTI

| DESCRIZIONE | STANZIAMENTI DEFINITIVI DI BILANCIO | CONTO TESORERIA PAGAMENTI | DETERMINAZIONI DEL CONSIGLIO | | | MIMORI RESIDUI o ECONOMIE |
|---|---|------------------------------|------------------------------|-------------------|-------------------|------------------------------|
| | Residui (A) | Residui (B) | da Residui (C) | da Residui (D) | Residui (E=C+D) | (F=A-E) |
| | Competenza (G) | Competenza (H) | di Compet. (I) | da Compet. (L) | Compet. (M=I+L) | (N=G-M) |
| | Cassa (O) | Cassa (P) | Tot. Cassa (Q) | | | (R=O-Q) |
| | | | | Tot. Res. (S=D+L) | Tot. Imp. (T=E+M) | |
| Cod. 103000 Cap. 10345 Art. | | | | | | |
| FRANCISCANA - BOLLETTINO SISF | RS | | | | | |
| | CP | 3.000.000 | 3.000.000 | 3.000.000 | | 3.000.000 |
| | CS | 3.000.000 | 3.000.000 | 3.000.000 | | |
| (54) | T | | | | | 3.000.000 |
| Cod. 103000 Cap. 10346 Art. | | | | | | |
| CORPUS ISCRIZIONI ITALIA MEDIE VALE..... | RS | | | | | |
| | CP | | | | | |
| | CS | | | | | |
| | T | | | | | |
| TOTALE CATEGORIA III | RS | 125.988.008 | 123.550.568 | 123.550.568 | | 123.550.568 |
| | CP | 890.689.484 | 573.067.795 | 573.067.795 | 112.237.280 | 685.305.075 |
| | CS | 796.213.915 | 696.618.363 | 696.618.363 | | |
| | T | | | | 112.237.280 | 808.855.643 |
| CATEGORIA IV | | | | | | |
| ONERI FINANZIARI | | | | | | |
| Cod. 104000 Cap. 10401 Art. | | | | | | |
| Interessi passivi..... | RS | | | | | |
| | CP | | | | | |
| | CS | | | | | |
| | T | | | | | |
| Cod. 104000 Cap. 10402 Art. | | | | | | |
| Spese e commissioni bancarie.. | RS | | | | | |
| | CP | 500.000 | 100.401 | 100.401 | | 100.401 |
| | CS | 500.000 | 100.401 | 100.401 | | |
| (55) | T | | | | | 100.401 |
| TOTALE CATEGORIA IV | RS | | | | | |
| | CP | 500.000 | 100.401 | 100.401 | | 100.401 |
| | CS | 500.000 | 100.401 | 100.401 | | |
| | T | | | | | 100.401 |

XIV LEGISLATURA — DISEGNI DI LEGGE E RELAZIONI — DOCUMENTI

| DESCRIZIONE | STANZIAMENTI | CONTO TESORERIA | | DETERMINAZIONI DEL CONSIGLIO | | | MINORI RESIDUI |
|---|------------------------|-----------------|----------------|------------------------------|-------------------|----------|----------------|
| | DEFINITIVI DI BILANCIO | PAGAMENTI | PAGAMENTI | RESIDUI DA RIP. | IMPEGNI | ECONOMIE | |
| | RS! Residui (A) | Residui (B) | da Residui (C) | da Residui (D) | Residui (E=C+D) | (F=A-E) | |
| | CP! Competenza (G) | Compstenza (H) | di Compet. (I) | da Compet. (L) | Compet. (M=I+L) | (N=G-M) | |
| | CS! Cassa (O) | Cassa (P) | Tot. Cassa (Q) | | | (R=O-Q) | |
| | T! | | | Tot. Res. (S=D+L) | Tot. Imp. (T=E+M) | | |
| CATEGORIA V | | | | | | | |
| SPESA NON CLASSIFICABILI IN ALTRE VOCI | | | | | | | |
| Cod. 105000 Cap. 10501 Art. | | | | | | | |
| Fondo di riserva..... | RS! | | | | | | |
| | CP! | | | | | | |
| | CS! | -35.867.600! | | | | | 35.867.600! |
| (' 56)! | T! | | | | | | |
| Cod. 105000 Cap. 10502 Art. | | | | | | | |
| Spese correttive e compensativ | RS! | | | | | | |
| e..... | CP! | 1.000.000! | 372.725! | 372.725! | | 372.725! | -627.275! |
| | CS! | 1.000.000! | 372.725! | 372.725! | | | -627.275! |
| (' 57)! | T! | | | | | 372.725! | |
| TOTALE CATEGORIA V | RS! | | | | | | |
| | CP! | 1.000.000! | 372.725! | 372.725! | | 372.725! | -627.275! |
| | CS! | -34.867.600! | 372.725! | 372.725! | | | 35.240.325! |
| | T! | | | | | 372.725! | |

XIV LEGISLATURA — DISEGNI DI LEGGE E RELAZIONI — DOCUMENTI

| DESCRIZIONE | STANZIAMENTI !CONTO TESORERIA! | | DETERMINAZIONI DEL CONSIGLIO | | | MINORI RESIDUI! | |
|-----------------------------------|--------------------------------|----------------|------------------------------|-------------------|-------------------|-----------------|---------------|
| | DEFINITIVI DI BILANCIO | PAGAMENTI | PAGAMENTI | RESIDUI DA RIP. | IMPEGNI | o ECONOMIE | |
| | Residui (A) | Residui (B) | da Residui (C) | da Residui (D) | Residui (E=C+D) | (F=A-E) | |
| | Competenza (G) | Competenza (H) | di Compet. (I) | da Compet. (L) | Compet. (M=I+L) | (N=G-N) | |
| | Cassa (O) | Cassa (P) | Tot. Cassa (Q) | | | (R=O-Q) | |
| | T! | | | Tot. Res. (S=Q+L) | Tot. Imp. (T=E+M) | | |
| RIASSUNTO DEL TITOLO I | | | | | | | |
| ***** | | | | | | | |
| ! SPESE CORRENTI | | | | | | | |
| ! CATEGORIA I | | | | | | | |
| ! SPESE PER GLI ORGANI DELL'ENTE! | | | | | | | |
| ! RS! | | | | | | | |
| ! CP! | 34.850.000! | 25.123.186! | 25.123.186! | 2.130.450! | 27.253.636! | -7.596.364! | |
| ! CS! | 34.850.000! | 25.123.186! | 25.123.186! | | | -9.726.814! | |
| ! T! | | | | 2.130.450! | 27.253.636! | | |
| ! CATEGORIA II | | | | | | | |
| ! ONERI PER IL PERSONALE | | | | | | | |
| ! RS! | 10.790.400! | 10.790.400! | 10.790.400! | | 10.790.400! | | |
| ! CP! | 378.168.329! | 325.638.565! | 325.638.565! | 21.848.295! | 347.486.860! | -30.681.469! | |
| ! CS! | 377.958.729! | 336.428.965! | 336.428.965! | | | -41.529.764! | |
| ! T! | | | | 21.848.295! | 358.277.260! | | |
| ! CATEGORIA III | | | | | | | |
| ! SPESE DI FUNZIONAMENTO | | | | | | | |
| ! RS! | 125.988.008! | 123.550.568! | 123.550.568! | | 123.550.568! | -2.437.440! | |
| ! CP! | 890.689.484! | 573.067.795! | 573.067.795! | 112.237.280! | 685.305.075! | -205.384.409! | |
| ! CS! | 796.213.915! | 696.618.363! | 696.618.363! | | | -99.595.552! | |
| ! T! | | | | 112.237.280! | 808.855.643! | | |
| ! CATEGORIA IV | | | | | | | |
| ! ONERI FINANZIARI | | | | | | | |
| ! RS! | | | | | | | |
| ! CP! | 500.000! | 100.401! | 100.401! | | 100.401! | -399.599! | |
| ! CS! | 500.000! | 100.401! | 100.401! | | | -399.599! | |
| ! T! | | | | | 100.401! | | |
| ! CATEGORIA V | | | | | | | |
| ! SPESE NON CLASSIFICABILI | | | | | | | |
| ! IN ALTRE VOCI | | | | | | | |
| ! RS! | | | | | | | |
| ! CP! | 1.000.000! | 372.725! | 372.725! | | 372.725! | -627.275! | |
| ! CS! | -34.867.600! | 372.725! | 372.725! | | | 35.249.325! | |
| ! T! | | | | | 372.725! | | |
| TOTALE DEL TITOLO I | RS! | 136.778.408! | 134.340.968! | 134.340.968! | | 134.340.968! | -2.437.440! |
| | CP! | 1.305.207.813! | 924.302.672! | 924.302.672! | 136.216.025! | 1.060.518.697! | -244.689.116! |
| | CS! | 1.174.655.044! | 1.058.643.640! | 1.058.643.640! | | | -116.011.404! |
| | T! | | | | 136.216.025! | 1.194.859.665! | |

XIV LEGISLATURA — DISEGNI DI LEGGE E RELAZIONI — DOCUMENTI

| DESCRIZIONE | STANZIAMENTI DEFINITIVI DI BILANCIO | | CONTO TESORERIA | | DETERMINAZIONI DEL CONSIGLIO | | MINORI RESIDUI o ECONOMIE |
|-----------------------------------|-------------------------------------|----------------|-----------------|----------------|------------------------------|-------------------|---------------------------|
| | RS! | CP! | PAGAMENTI | PAGAMENTI | RESIDUI DA RIP. | IMPEGNI | |
| | Residui (A) | Competenza (G) | Residui (B) | di Compet. (I) | da Residui (C) | da Residui (D) | Residui (E=C+D) |
| | | Cassa (O) | Competenza (H) | Tot. Cassa (Q) | | | Compet. (M=I+L) |
| | | | | | | | (N=G-M) |
| | | | | | | | (R=Q-O) |
| | T! | | | | Tot. Res. (S=D+L) | Tot. Imp. (T=E+M) | |
| TITOLO II | | | | | | | |
| ===== | | | | | | | |
| ! SPESE IN CONTO CAPITALE | | | | | | | |
| ! CATEGORIA VI | | | | | | | |
| ! ===== | | | | | | | |
| ! SPESE IN CONTO CAPITALE | | | | | | | |
| ! Cod. 206000 Cap. 20601 Art. | ! ! | ! ! | ! ! | ! ! | ! ! | ! ! | ! ! |
| ! Rinnovo ed acquisto immobili... | ! RS! | 8.354.600! | 5.000.000! | 5.000.000! | 3.354.600! | 8.354.600! | ! |
| ! | ! CP! | 30.000.000! | 25.396.771! | 25.396.771! | ! | 25.396.771! | -4.603.229! |
| ! | ! CS! | 30.000.000! | 30.396.771! | 30.396.771! | ! | ! | 396.771! |
| ! (58) ! | ! T! | ! | ! | ! | 3.354.600! | 33.751.371! | ! |
| ! Cod. 206000 Cap. 20602 Art. | ! ! | ! ! | ! ! | ! ! | ! ! | ! ! | ! ! |
| ! Rinnovo ed acquisto arredi ed | ! RS! | ! | ! | ! | ! | ! | ! |
| ! attrezzature..... | ! CP! | 33.856.000! | 30.373.000! | 30.373.000! | 974.880! | 31.347.880! | -2.508.120! |
| ! | ! CS! | 33.856.000! | 30.373.000! | 30.373.000! | ! | ! | -3.483.000! |
| ! (59) ! | ! T! | ! | ! | ! | 974.880! | 31.347.880! | ! |
| ! Cod. 206000 Cap. 20603 Art. | ! ! | ! ! | ! ! | ! ! | ! ! | ! ! | ! ! |
| ! Premi di assicurazione T.F.R. | ! RS! | ! | ! | ! | ! | ! | ! |
| ! personale dipendente..... | ! CP! | 15.000.000! | 12.757.193! | 12.757.193! | 2.013.769! | 14.770.962! | -229.036! |
| ! | ! CS! | 15.000.000! | 12.757.193! | 12.757.193! | ! | ! | -2.242.807! |
| ! (60) ! | ! T! | ! | ! | ! | 2.013.769! | 14.770.962! | ! |
| ! Cod. 206000 Cap. 20604 Art. | ! ! | ! ! | ! ! | ! ! | ! ! | ! ! | ! ! |
| ! T.F.R. per polizze assicuratri | ! RS! | ! | ! | ! | ! | ! | ! |
| ! ci personale dipendente..... | ! CP! | ! | ! | ! | ! | ! | ! |
| ! | ! CS! | ! | ! | ! | ! | ! | ! |
| ! ! | ! T! | ! | ! | ! | ! | ! | ! |
| ! TOTALE CATEGORIA VI | ! RS! | 9.354.600! | 5.000.000! | 5.000.000! | 3.354.600! | 8.354.600! | ! |
| ! | ! CP! | 78.856.000! | 68.526.964! | 68.526.964! | 2.988.649! | 71.515.613! | -7.340.387! |
| ! | ! CS! | 78.856.000! | 73.526.964! | 73.526.964! | ! | ! | -5.329.036! |
| ! | ! T! | ! | ! | ! | 6.343.249! | 79.870.213! | ! |

XIV LEGISLATURA — DISEGNI DI LEGGE E RELAZIONI — DOCUMENTI

| DESCRIZIONE | STANZIAMENTI | CONTO TESORERIA | DETERMINAZIONI DEL CONSIGLIO | | | MINORI RESIDUI |
|-------------------------|------------------------|-----------------|------------------------------|-------------------|-------------------|----------------|
| | DEFINITIVI DI BILANCIO | PAGAMENTI | PAGAMENTI | RESIDUI DA RIP. | IMPEGNI | ECONOMIE |
| RS! | Residui (A) | Residui (B) | da Residui (C) | da Residui (D) | Residui (E=C+D) | (F=A-E) |
| CP! | Competenza (G) | Competenza (H) | di Compet. (I) | da Compet. (L) | Compet. (M=I+L) | (N=G-M) |
| CS! | Cassa (O) | Cassa (P) | Tot. Cassa (Q) | | | (R=O-Q) |
| T! | | | | Tot. Res. (S=D+L) | Tot. Imp. (T=E+M) | |
| RIASSUNTO DEL TITOLO II | | | | | | |
| ***** | | | | | | |
| SPESE IN CONTO CAPITALE | | | | | | |
| CATEGORIA VI | | | | | | |
| SPESE IN CONTO CAPITALE | | | | | | |
| | RS! | 8.354.600! | 5.000.000! | 5.000.000! | 3.354.600! | 8.354.600! |
| | CP! | 78.856.000! | 68.526.964! | 68.526.964! | 2.988.649! | 71.515.613! |
| | CS! | 78.856.000! | 73.526.964! | 73.526.964! | | -5.329.036! |
| | T! | | | | 6.343.249! | 79.870.213! |
| TOTALE DEL TITOLO II | RS! | 8.354.600! | 5.000.000! | 5.000.000! | 3.354.600! | 8.354.600! |
| | CP! | 78.856.000! | 68.526.964! | 68.526.964! | 2.988.649! | 71.515.613! |
| | CS! | 78.856.000! | 73.526.964! | 73.526.964! | | -5.329.036! |
| | T! | | | | 6.343.249! | 79.870.213! |

XIV LEGISLATURA — DISEGNI DI LEGGE E RELAZIONI — DOCUMENTI

| DESCRIZIONE | STANZIAMENTI DEFINITIVI DI BILANCIO | | CONTO TESORERIA | | DETERMINAZIONI DEL CONSIGLIO | | MINORI RESIDUI o ECONOMIE |
|--|-------------------------------------|----------------|-----------------|-------------------|------------------------------|-------------|---------------------------|
| | Residui (A) | Residui (B) | da Residui (C) | da Residui (D) | Residui (E=C+D) | (F=A-E) | |
| | Competenza (G) | Competenza (H) | di Compet. (I) | da Compet. (L) | Compet. (M=I+L) | (N=G-H) | |
| | Cassa (O) | Cassa (P) | Tot. Cassa (Q) | | | (R=O-Q) | |
| | T | | | Tot. Res. (S=D+L) | Tot. Imp. (T=E+H) | | |
| TITOLO III | | | | | | | |
| ===== | | | | | | | |
| PARTITE DI GIRO E CONTABILITA' SPECIALI | | | | | | | |
| CATEGORIA VII | | | | | | | |
| PARTITE DI GIRO | | | | | | | |
| Cod. 307000 Cap. 30701 Art. | | | | | | | |
| Spese per conto terzi..... | RS! | 53.519.953! | 45.438.054! | 45.438.054! | 6.925.359! | 52.363.413! | -1.155.540! |
| | CP! | 1.000! | | | 9.927.125! | 9.927.125! | 9.926.125! |
| | CS! | 53.519.953! | 45.438.054! | 45.438.054! | | | -8.081.899! |
| | (61) T! | | | | 16.852.484! | 62.290.538! | |
| Cod. 307000 Cap. 30702 Art. | | | | | | | |
| Ritenute erariali su stipendi | RS! | 8.000.516! | 8.000.516! | 8.000.516! | | 8.000.516! | |
| e compensi vari..... | CP! | 22.000.000! | 55.509.000! | 55.509.000! | 7.151.000! | 62.660.000! | 40.660.000! |
| | CS! | 30.000.516! | 63.509.516! | 63.509.516! | | | 33.509.000! |
| | (62) T! | | | | 7.151.000! | 70.660.516! | |
| Cod. 307000 Cap. 30703 Art. | | | | | | | |
| Anticipazione di cassa al Ragioniere..... | RS! | | | | | | |
| | CP! | 28.000.000! | 28.000.000! | 28.000.000! | | 28.000.000! | |
| | CS! | 28.000.000! | 28.000.000! | 28.000.000! | | | |
| | (63) T! | | | | | 28.000.000! | |
| Cod. 307000 Cap. 30704 Art. | | | | | | | |
| Anticipaz. di cassa al Direttore della Rivista Studi Mediev. | RS! | | | | | | |
| | CP! | 1.000.000! | 1.000.000! | 1.000.000! | | 1.000.000! | |
| | CS! | 1.000.000! | 1.000.000! | 1.000.000! | | | |
| | (64) T! | | | | | 1.000.000! | |
| Cod. 307000 Cap. 30705 Art. | | | | | | | |
| Anticipazioni diverse..... | RS! | | | | | | |
| | CP! | | | | | | |
| | CS! | | | | | | |
| | T! | | | | | | |

XIV LEGISLATURA — DISEGNI DI LEGGE E RELAZIONI — DOCUMENTI

| DESCRIZIONE | STANZIAMENTI DEFINITIVI DI BILANCIO | | CONTO TESORERIA | | | DETERMINAZIONI DEL CONSIGLIO | | MINORI RESIDUI o ECONOMIE |
|---|-------------------------------------|----------------|-----------------|----------------|-------------------|------------------------------|-----------------|---------------------------|
| | Residui (A) | Residui (B) | PAGAMENTI | PAGAMENTI | RESIDUI DA RIP. | IMPEGNI | Residui (E=C+D) | |
| | Competenza (G) | Competenza (H) | di Compet. (I) | di Compet. (L) | Compet. (M=I+L) | | | (F=A-E) |
| | Cassa (O) | Cassa (P) | Tot. Cassa (Q) | | | | | (R=O-Q) |
| | | | | | Tot. Res. (S=D+L) | Tot. Imp. (T=E+M) | | |
| Cod. 307000 Cap. 30706 Art. | | | | | | | | |
| Ritenute previdenz. assistenz. s/RS! | 2.948.026! | 2.948.026! | 2.948.026! | | | 2.948.026! | | |
| Indacali a carico personale.../CP! | 5.000.000! | 18.971.538! | 18.971.538! | 2.926.212! | | 21.897.750! | | 16.897.750! |
| (65) /T! | 7.948.026! | 21.919.564! | 21.919.564! | | | | | 13.971.538! |
| | | | | 2.926.212! | | 24.845.776! | | |
| Cod. 307000 Cap. 30707 Art. | | | | | | | | |
| Spese per il progetto Medioevo/RS! | 18.863.165! | 710.000! | 710.000! | 18.153.165! | | 18.863.165! | | |
| Europa.../CP! | | | | | | | | |
| (66) /T! | | 710.000! | 710.000! | | | | | 710.000! |
| | | | | 18.153.165! | | 18.863.165! | | |
| Cod. 307000 Cap. 30708 Art. | | | | | | | | |
| Anticipaz. di cassa al Presidente e al Direttore.../CP! | | | | | | | | |
| /T! | | | | | | | | |
| TOTALE CATEGORIA VII /RS! | 83.330.660! | 57.096.596! | 57.096.596! | 25.078.524! | | 82.175.120! | | -1.155.540! |
| /CP! | 56.001.090! | 103.480.538! | 103.480.538! | 20.004.337! | | 123.484.875! | | 67.483.875! |
| /CS! | 120.468.495! | 160.577.134! | 160.577.134! | | | | | 40.108.639! |
| /T! | | | | 45.082.861! | | 205.659.995! | | |

XIV LEGISLATURA — DISEGNI DI LEGGE E RELAZIONI — DOCUMENTI

| DESCRIZIONE | STANZIAMENTI DEFINITIVI DI BILANCIO | | CONTO TESORERIA | | DETERMINAZIONI DEL CONSIGLIO | | | MINORI RESIDUI o ECONOMIE |
|--|-------------------------------------|----------------|-----------------|----------------|------------------------------|-------------------|-----------------|---------------------------|
| | RS | CP | PAGAMENTI | da | PAGAMENTI | RESIDUI DA RIP. | IMPEGNI | (F=A-E) |
| | Residui (A) | Competenza (G) | Residui (B) | da Residui (C) | Residui (D) | Residui (E=C+D) | | (F=A-E) |
| | | Comp. (H) | da | Compet. (I) | da | Compet. (L) | Compet. (M=I+L) | (N=G-M) |
| | Cassa (O) | Cassa (P) | Tot. Cassa (Q) | | | | | (R=O-Q) |
| | T | | | | Tot. Res. (S=D+L) | Tot. Imp. (T=E+M) | | |
| RIASSUNTO DEL TITOLO III ***** | | | | | | | | |
| PARTITE DI GIRO E CONTABILITA' SPECIALI | | | | | | | | |
| CATEGORIA VII | | | | | | | | |
| PARTITE DI GIRO | | | | | | | | |
| | RS | | | | | | | |
| | 83.330.660 | | 57.096.596 | | 57.096.596 | 25.078.524 | 82.175.120 | -1.155.540 |
| | CP | | 103.480.538 | | 103.480.538 | 20.004.337 | 123.484.875 | 67.483.875 |
| | CS | | 120.468.495 | | 160.577.134 | | | 40.108.639 |
| | T | | | | | 45.082.861 | 205.659.995 | |
| TOTALE DEL TITOLO III | RS | | 57.096.596 | | 57.096.596 | 25.078.524 | 82.175.120 | -1.155.540 |
| | CP | | 103.480.538 | | 103.480.538 | 20.004.337 | 123.484.875 | 67.483.875 |
| | CS | | 120.468.495 | | 160.577.134 | | | 40.108.639 |
| | T | | | | | 45.082.861 | 205.659.995 | |

XIV LEGISLATURA — DISEGNI DI LEGGE E RELAZIONI — DOCUMENTI

| DESCRIZIONE | STANZIAMENTI !CONTO TESORERIA! | | DETERMINAZIONI DEL CONSIGLIO | | | MINORI RESIDUI! |
|---|--------------------------------|----------------|------------------------------|-------------------|-------------------|-----------------|
| | DEFINITIVI DI BILANCIO | PAGAMENTI | PAGAMENTI | RESIDUI DA RIP. | IMP E GNI | ECONOMIE |
| | RS! Residui (A) | Residui (B) | da Residui (C) | da Residui (D) | Residui (E=C+D) | (F=A-E) |
| | CP!Competenza (G) | Competenza (H) | di Compet. (I) | da Compet. (L) | Compet. (M=I+L) | (N=G-M) |
| | CS! Cassa (O) | Cassa (P) | Tot. Cassa (Q) | | | (R=O-Q) |
| | T! | | | Tot. Res. (S=D+L) | Tot. Imp. (T=E+M) | |
| RIEPILOGO TITOLI | | | | | | |
| ***** | | | | | | |
| TITOLO I | | | | | | |
| SPESE CORRENTI | | | | | | |
| | RS! 136.778.400! | 134.340.968! | 134.340.968! | | 134.340.968! | -2.437.440! |
| | CP! 1.305.207.813! | 924.302.672! | 924.302.672! | 136.216.025! | 1.060.518.697! | -244.689.116! |
| | CS! 1.174.655.044! | 1.058.643.640! | 1.058.643.640! | | | -116.011.404! |
| | T! | | | 136.216.025! | 1.194.859.665! | |
| TITOLO II | | | | | | |
| SPESE IN CONTO CAPITALE | | | | | | |
| | RS! 8.354.600! | 5.000.000! | 5.000.000! | 3.354.600! | 8.354.600! | |
| | CP! 78.856.000! | 68.526.964! | 68.526.964! | 2.988.649! | 71.515.613! | -7.340.387! |
| | CS! 78.856.000! | -73.526.964! | 73.526.964! | | | -5.329.036! |
| | T! | | | 6.343.249! | 79.870.213! | |
| TITOLO III | | | | | | |
| PARTITE DI GIRO E CONTABILITA' SPECIALI | | | | | | |
| | RS! 83.330.660! | 57.096.596! | 57.096.596! | 25.078.524! | 82.175.120! | -1.155.540! |
| | CP! 56.001.000! | 103.480.538! | 103.480.538! | 20.004.337! | 123.484.875! | 67.483.875! |
| | CS! 120.468.495! | 160.577.134! | 160.577.134! | | | 40.108.639! |
| | T! | | | 45.082.861! | 205.659.995! | |
| TITOLO IV | | | | | | |
| | RS! | | | | | |
| | CP! | | | | | |
| | CS! | | | | | |
| | T! | | | | | |
| TOTALE GENERALE | RS! 228.463.668! | 196.437.564! | 196.437.564! | 28.433.124! | 224.870.688! | -3.592.980! |
| | CP! 1.440.064.813! | 1.096.310.174! | 1.096.310.174! | 159.209.011! | 1.255.519.105! | -194.545.628! |
| | CS! 1.373.979.539! | 1.292.747.738! | 1.292.747.738! | | | -81.231.801! |
| | T! | | | 187.642.135! | 1.480.389.873! | |

XIV LEGISLATURA — DISEGNI DI LEGGE E RELAZIONI — DOCUMENTI

| DESCRIZIONE | STANZIAMENTI DEFINITIVI DI BILANCIO | CONTO TESORERIA PAGAMENTI | DETERMINAZIONI DEL CONSIGLIO | | | MINORI RESIDUI o ECONOMIE |
|---|-------------------------------------|---------------------------|------------------------------|-------------------|-------------------|---------------------------|
| | RS | Residui (B) | da Residui (C) | da Residui (D) | Residui (E=C+D) | (F=A-E) |
| | CP | Competenza (H) | di Compet. (I) | da Compet. (L) | Compet. (M=I+L) | (N=G-H) |
| | CS | Cassa (P) | Tot. Cassa (Q) | | | (R=Q-Q) |
| | T | | | Tot. Res. (S=D+L) | Tot. Imp. (T=E+N) | |
| Cap. Art. | | | | | | |
| Saldo finanziario negativo presunto al termine dell'esercizio precedente..... | | | | | | |
| Cap. Art. | | | | | | |
| Deficit di cassa presunto all'inizio dell'esercizio..... | | | | | | |
| TOTALE GENERALE DELLE USCITE | RS | | | | | |
| | CP | | | | | |
| | CS | | | | | |
| | T | | | | | |

| | | | | | |
|--|----------------|----------------|----------------|--------------|----------------|
| | 228.463.668! | 196.437.564! | 196.437.564! | 28.433.124! | 224.870.688! |
| | 1.440.064.813! | 1.096.310.174! | 1.096.310.174! | 159.209.011! | 1.255.519.185! |
| | 1.373.979.539! | 1.292.747.738! | 1.292.747.738! | | |
| | | | | 187.642.135! | 1.480.389.873! |

XIV LEGISLATURA — DISEGNI DI LEGGE E RELAZIONI — DOCUMENTI

| ENTRATA | COMPETENZA | | | CASSA | | |
|-----------------------------|----------------|----------------|---------------|----------------|----------------|---------------|
| | Prev. Iniziali | Prev. Definit. | Accertamenti | Prev. Iniziali | Prev. Definit. | Riscossioni |
| TITOLO I | | | | | | |
| ENTRATE CORRENTI | 1.237.100.000 | 1.237.100.000 | 1.330.023.678 | 1.437.693.417 | 1.437.693.417 | 1.369.214.864 |
| TITOLO II | | | | | | |
| ENTRATE IN CONTO CAPITALE | | | | | | |
| TITOLO III | | | | | | |
| PARTITE DI GIRO | 56.001.000 | 56.001.000 | 123.484.875 | 68.533.081 | 68.533.081 | 127.573.165 |
| TITOLO INESISTENTE NUMERO 4 | | | | | | |
| TOTALE ENTRATE FINALI | 1.293.101.000 | 1.293.101.000 | 1.453.508.553 | 1.506.226.498 | 1.506.226.498 | 1.496.788.029 |
| TITOLO INESISTENTE NUMERO 5 | | | | | | |
| TOTALE | 1.293.101.000 | 1.293.101.000 | 1.453.508.553 | 1.506.226.498 | 1.506.226.498 | 1.496.788.029 |
| AVANZO DI AMMINISTRAZIONE | 135.000.000 | 146.963.813 | | | | |
| FONDO INIZIALE DI CASSA | | | | 1.257.460.636 | 1.257.460.636 | 1.257.460.636 |
| TOTALE COMPLESSIVO ENTRATE | 1.428.101.000 | 1.440.064.813 | 1.453.508.553 | 2.763.687.134 | 2.763.687.134 | 2.754.248.665 |

XIV LEGISLATURA — DISEGNI DI LEGGE E RELAZIONI — DOCUMENTI

| S P E S A | C O M P E T E N Z A | | | C A S S A | | |
|---|---------------------|------------------|-----------------|-------------------|-------------------|----------------|
| | !Prev. Iniziali! | !Prev. Definit.! | ! Impegni | !!Prev. Iniziali! | !!Prev. Definit.! | ! Pagamenti |
| TITOLO I | | | | | | |
| SPESE CORRENTI | 1.302.100.000! | 1.305.207.813! | 1.060.518.697!! | 1.171.547.231! | 1.174.655.044! | 1.050.643.640! |
| TITOLO II | | | | | | |
| SPESE IN CONTO CAPITALE | 70.000.000! | 78.856.000! | 71.515.613!! | 70.000.000! | 78.856.000! | 73.526.964! |
| TOTALE SPESE FINALI | 1.372.100.000! | 1.384.063.813! | 1.132.034.310!! | 1.241.547.231! | 1.253.511.044! | 1.122.170.604! |
| TITOLO III | | | | | | |
| PARTITE DI GIRO E CONTABILITA' SPECIALI | 56.001.000! | 56.001.000! | 123.484.875!! | 120.468.495! | 120.468.495! | 160.577.134! |
| TITOLO INESISTENTE NUMERO 4 | | | | | | |
| TOTALE | 1.428.101.000! | 1.440.064.813! | 1.255.519.185!! | 1.362.015.726! | 1.373.979.539! | 1.292.747.738! |
| DISAVANZO DI AMMINISTRAZIONE | | | | | | |
| TOTALE COMPLESSIVO SPESE | 1.428.101.000! | 1.440.064.813! | 1.255.519.185!! | 1.362.015.726! | 1.373.979.539! | 1.292.747.738! |

XIV LEGISLATURA — DISEGNI DI LEGGE E RELAZIONI — DOCUMENTI

| RISULTATI DIFFERENZIALI | COMPETENZA | | | CASSA | | |
|-----------------------------------|----------------|----------------|-----------------|----------------|----------------|-----------------|
| | Prev. Iniziali | Prev. Definit. | Accert./Impegn. | Prev. Iniziali | Prev. Definit. | Riscoss./Pagam. |
| A) ENTRATE TITOLI I-II-III.....+ | 1.293.101.000! | 1.293.101.000! | 1.453.508.553!! | 1.506.226.498! | 1.506.226.498! | 1.496.788.029! |
| SPESE CORRENTI (Titolo I)....- | 1.302.100.000! | 1.305.207.813! | 1.060.518.697!! | 1.171.547.231! | 1.174.655.044! | 1.058.643.640! |
| DIFFERENZA..... | -8.999.000! | -12.106.813! | 392.989.856!! | 334.679.267! | 331.571.454! | 438.144.389! |
| B) ENTRATE TITOLI I-II-III.....+ | 1.293.101.000! | 1.293.101.000! | 1.453.508.553!! | 1.506.226.498! | 1.506.226.498! | 1.496.788.029! |
| SPESE CORRENTI (NETTO AMM.)..- | 1.302.100.000! | 1.305.207.813! | 1.060.518.697!! | 1.171.547.231! | 1.174.655.044! | 1.058.643.640! |
| RIMBORSO MUTUI IN ESTINZIONE- | ! | ! | !! | ! | ! | ! |
| SITUAZIONE ECONOMICA..... | -8.999.000! | -12.106.813! | 392.989.856!! | 334.679.267! | 331.571.454! | 438.144.389! |
| C) ENTRATE FINALI (I-II-III-IV) + | 1.293.101.000! | 1.293.101.000! | 1.453.508.553!! | 1.506.226.498! | 1.506.226.498! | 1.496.788.029! |
| SPESE FINALI (Titoli I-II)....- | 1.372.100.000! | 1.384.063.813! | 1.132.034.310!! | 1.241.547.231! | 1.253.511.044! | 1.132.170.604! |
| SALDO NETTO..... | -78.999.000! | -90.962.813! | 321.474.243!! | 264.679.267! | 252.715.454! | 364.617.425! |
| D) ENTRATE FINALI (NETTO CRED.) + | 1.293.101.000! | 1.293.101.000! | 1.453.508.553!! | 1.506.226.498! | 1.506.226.498! | 1.496.788.029! |
| SPESE FINALI (NETTO PARTEC.)..- | 1.372.100.000! | 1.384.063.813! | 1.132.034.310!! | 1.241.547.231! | 1.253.511.044! | 1.132.170.604! |
| ACCREDITAMENTO/ADEBITAMENTO. | -78.999.000! | -90.962.813! | 321.474.243!! | 264.679.267! | 252.715.454! | 364.617.425! |
| E) SPESE TITOLI I-II-III-IV.....- | 1.428.101.000! | 1.440.064.813! | 1.255.519.185!! | 1.362.015.726! | 1.373.979.539! | 1.292.747.738! |
| ENTRATE TIT. I-II-III-IV-VI..+ | 1.293.101.000! | 1.293.101.000! | 1.453.508.553!! | 1.506.226.498! | 1.506.226.498! | 1.496.788.029! |
| RICORSO DI MERCATO..... | 135.000.000! | 146.963.813! | !! | ! | ! | ! |

| C O N T O | | | |
|---|---------------|---------------|---------------|
| | RESIDUI | COMPETENZA | T O T A L E |
| R I S C O S S I O N I | 1.473.921.635 | 1.280.327.030 | 2.754.248.665 |
| P A G A M E N T I | 196.437.564 | 1.096.310.174 | 1.292.747.738 |
| F O N D O C A S S A A L 31 D I C E M B R E 1999 | | | 1.461.500.927 |

| | G E S T I O N E | | |
|---|-----------------|----------------|----------------|
| | RESIDUI | COMPETENZA | T O T A L E |
| R I S C O S S I O N I | 1.473.921.635! | 1.280.327.030! | 2.754.248.665! |
| P A G A M E N T I | 196.437.864! | 1.096.310.174! | 1.292.747.738! |
| F O N D O C A S S A | | | |
| F O N D O C A S S A (Presso la Tesoreria Statale) | | | 1.461.500.927! |
| R E S I D U I A T T I V I ! (al netto dei Fondi di Cassa! presso la Tesoreria Statale)! | 17.233.700! | 173.181.523! | 190.415.223! |
| S O M M A | | | 1.651.916.150! |
| R E S I D U I P A S S I V I ! | 28.433.124! | 159.209.011! | 187.642.135! |
| AVANZO-DISAVANZO DI AMMINISTRAZIONE AL 31 DICEMBRE 1999 | | | 1.464.274.015! |
| RESIDUI PASSIVI PERENTI | | | |
| AVANZO-DISAVANZO DI AMMINISTRAZIONE DISPONIBILE AL 31-12-99 | | | 1.464.274.015! |

XIV LEGISLATURA — DISEGNI DI LEGGE E RELAZIONI — DOCUMENTI

| Codice | Capit. | Ar. | Denominazione | Stanziam.RE | Pagato RE | Da Pagare RE | Impegnato | Magg-min.usc |
|--------|--------|-------|---|-------------|------------|--------------|------------|--------------|
| 103000 | - | 10301 | 0-Acquisto di libri, riviste, giornali ed altre pubblica! | 929.756! | 929.756! | | 929.756! | |
| 103000 | - | 10302 | 0-Spese per l'acqui- sto di materiale di consumo | 216.000! | 216.000! | | 216.000! | |
| 103000 | - | 10303 | 0-Spese per pulizie! locali del Centro | | | | | |
| 103000 | - | 10304 | 0-Fitto locali | | | | | |
| 103000 | - | 10305 | 0-Manutenz., riparaz! .,adattamento locali e relativi imp! | | | | | |
| 103000 | - | 10306 | 0-Manutenzione, ripa! razione mobili, arredi ed attrezzatu! | 8.268.120! | 5.868.120! | | 5.868.120! | 2.400.000! |
| 103000 | - | 10307 | 0-Spese postali, tel! efoniche, telegrafiche e stampati | 427.500! | 427.500! | | 427.500! | |
| 103000 | - | 10308 | 0-Canone acqua | | | | | |
| 103000 | - | 10309 | 0-Spese per energia! elettrica ed illuminazione | 1.069.000! | 1.069.000! | | 1.069.000! | |
| 103000 | - | 10310 | 0-Combustibile ed e! nergia elettr.per riscald.ed imp.te! | 2.058.000! | 2.058.000! | | 2.058.000! | |
| 103000 | - | 10311 | 0-Trasporti e facch! inaggi | | | | | |
| 103000 | - | 10312 | 0-Premi di assicura! zioni varie | | | | | |
| 103000 | - | 10313 | 0-Spese di rilegatu! ra | | | | | |
| 103000 | - | 10314 | 0-Imposte, tasse e t! ributi vari | 3.969.000! | 3.969.000! | | 3.969.000! | |
| 103000 | - | 10315 | 0-Spese di rapprese! ntanza | | | | | |
| 103000 | - | 10322 | 0-Spese spedizioni! pubblicazioni | 1.671.500! | 1.671.500! | | 1.671.500! | |
| 103000 | - | 10324 | 0-Spese per studi, i! ndagini, rilevaz., quote associative,! | 1.425.992! | 1.425.992! | | 1.425.992! | |
| 103000 | - | 10327 | 0-Spese pubblicitar! ie | | | | | |

XIV LEGISLATURA — DISEGNI DI LEGGE E RELAZIONI — DOCUMENTI

| Codice | Capit. Ar. | Denominazione | Stanziam.RE | Pagato RE | Da Pagare RE | Impegnato | Magg-min.usc |
|--------------------------------|------------|--|-------------|-------------|--------------|-------------|--------------|
| TOTALE CODICE AGGREGAZIONE: SF | | | 20.034.868! | 17.634.868! | | 17.634.868! | 2.400.000! |
| 103000 - 10316 | | 0-Spese per l'organizzazione delle Settimane di studio! | | | | | |
| 103000 - 10317 | | 0-Spese per sussidi di studio erogati a partecip.Settim! | | | | | |
| 103000 - 10318 | | 0-Spese pubblicaz.Atti Settimane di Studio (stampa,tra! | | | | | |
| 103000 - 10319 | | 0-Spese pubblicaz.Rivista Studi Medievali (stampa,comp! | 13.701.288! | 13.701.288! | | 13.701.288! | |
| 103000 - 10320 | | 0-Medioevo Latino X! VII | | | | | |
| 103000 - 10321 | | 0-Spese pubblicaz.Collana Corpus Scultura Altomedieval! | | | | | |
| 103000 - 10323 | | 0-Congressi (stampa, trascrizioni, ecc.) | | | | | |
| 103000 - 10325 | | 0-Atti Convegni Accademia Tudertina | 10.130.175! | 10.130.175! | | 10.130.175! | |
| 103000 - 10326 | | 0-Biblioteca del C.C.S.M.U.U.P. | 6.137.765! | 6.137.765! | | 6.137.765! | |
| 103000 - 10328 | | 0-Collane: Studi, Bibl. S.M., Testi Studi Strum., Estratti | 30.000.000! | 30.000.000! | | 30.000.000! | |
| 103000 - 10329 | | 0-Biblioteca Medioevo Latino | 8.880.240! | 8.880.240! | | 8.880.240! | |
| 103000 - 10330 | | 0-Fonti storico giuridiche | 458.340! | 458.340! | | 458.340! | |
| 103000 - 10331 | | 0-Quaderni di cultura mediolatina | 6.446.360! | 6.446.360! | | 6.446.360! | |
| 103000 - 10332 | | 0-Rivista documenti e studi tradiz.filosofica medievale! | 168.000! | 168.000! | | 168.000! | |
| 103000 - 10333 | | 0-Rivista di filologia mediolatina | 4.940.438! | 4.940.438! | | 4.940.438! | |
| 103000 - 10334 | | 0-Annuario Medioevo e Rinascimento | | | | | |
| 103000 - 10335 | | 0-Quaderni del C.C.S.M.U.U.P. | 11.245.216! | 11.207.774! | | 11.207.774! | 37.440! |
| 103000 - 10336 | | 0-Atti Convegni Soc. Int.le Studi Francescani | 11.078.370! | 11.078.370! | | 11.078.370! | |

XIV LEGISLATURA — DISEGNI DI LEGGE E RELAZIONI — DOCUMENTI

| Codice Capit. Ar. | Denominazione | Stanziam.RE | Pagato RE | Da Pagare RE | Impegnato | Magg-min.usc |
|--------------------------------|---|--------------|--------------|--------------|--------------|--------------|
| 103000 - 10337 | 0-Le carte dell'Abbiazia di Chiaravalle di Fiastrea | | | | | |
| 103000 - 10338 | 0-Collana "Studi e Ricerche" | 235.144! | 235.144! | | 235.144! | |
| 103000 - 10339 | 0-Atti Premio Internazionale "Ascoli Piceno" | 2.531.806! | 2.531.806! | | 2.531.806! | |
| 103000 - 10340 | 0-COLLANA "UOMINI E MONDI MEDIEVALI" | | | | | |
| 103000 - 10341 | 0-COLLANA "STUDI E FONTI" IST. SUP. CECCO D'ASCOLI | | | | | |
| 103000 - 10342 | 0-QUADERNI DELLA RIVISTA DI BIZANTINISTICA | | | | | |
| 103000 - 10343 | 0-FONTI E DOCUMENTI: STORIA MEDIEVALE MILANO E LOMBARDIA! | | | | | |
| 103000 - 10344 | 0-RIVISTA DI BIZANTINISTICA | | | | | |
| 103000 - 10345 | 0-FRANCISCANA - BOLLETTINO SISF | | | | | |
| 103000 - 10346 | 0-CORPUS ISCRIZIONI: ITALIA MEDIEVALE | | | | | |
| TOTALE CODICE AGGREGAZIONE: SI | | 105.953.140! | 105.915.700! | | 105.915.700! | 37.440! |
| TOTALE GENERALE STATISTICA | | 125.988.008! | 123.550.568! | | 123.550.568! | 2.437.440! |

Formula applicata alla Colonna 4 = Impegnato ----> C3+C5

Formula applicata alla Colonna 5 = Magg-min.usc ----> C1-(C3+C5)

XIV LEGISLATURA — DISEGNI DI LEGGE E RELAZIONI — DOCUMENTI

| Codice | Capit. Ar. | Denominazione | Stanz.Ass.CO | Pagato CO | Da Pagare CO | Impegnato | Magg-min.usc |
|----------------|---|---------------|--------------|-------------|--------------|-------------|--------------|
| 103000 - 10301 | 0-Acquisto di libri, riviste,giornali ed altre pubblica! | 5.000.000! | 2.364.872! | 945.000! | 3.309.872! | 1.690.128! | |
| 103000 - 10302 | 0-Spese per l'acqui- sto di materiale di consumo | 10.000.000! | 9.272.958! | 431.496! | 9.704.454! | 295.546! | |
| 103000 - 10303 | 0-Spese per pulizie! locali del Centro | 14.400.000! | 14.400.000! | | 14.400.000! | | |
| 103000 - 10304 | 0-Fitto locali | 21.500.000! | 21.008.000! | | 21.008.000! | 492.000! | |
| 103000 - 10305 | 0-Manutenz.,riparaz! ,adattamento locali e relativi imp! | 5.000.000! | 4.238.712! | 540.000! | 4.778.712! | 221.288! | |
| 103000 - 10306 | 0-Manutenzione,ripa- razione mobili,arredi ed attrezzatu! | 44.942.800! | 33.985.520! | 10.957.200! | 44.942.720! | 80! | |
| 103000 - 10307 | 0-Spese postali,tel- efoniche,telegrafiche e stampati | 65.000.000! | 53.612.100! | 4.549.069! | 58.161.169! | 6.838.831! | |
| 103000 - 10308 | 0-Canone acqua | 200.000! | 75.000! | | 75.000! | 125.000! | |
| 103000 - 10309 | 0-Spese per energia! elettrica ed illuminazione | 8.500.000! | 6.365.000! | 290.000! | 6.645.000! | 1.855.000! | |
| 103000 - 10310 | 0-Combustibile ed el- nergia elettr.per riscald.ed imp.te! | 9.000.000! | 5.025.000! | | 5.025.000! | 3.975.000! | |
| 103000 - 10311 | 0-Trasporti e facch- inaggi | 1.000.000! | 545.600! | | 545.600! | 454.400! | |
| 103000 - 10312 | 0-Premi di assicura- zioni varie | 15.703.660! | 15.703.660! | | 15.703.660! | | |
| 103000 - 10313 | 0-Spese di rilegatu- ra | 10.000.000! | | | | 10.000.000! | |
| 103000 - 10314 | 0-Imposte,tasse e t- ributi vari | 37.500.000! | 16.247.060! | 228.000! | 16.475.060! | 21.024.940! | |
| 103000 - 10315 | 0-Spese di rapprese- ntanza | 2.000.000! | 1.110.000! | | 1.110.000! | 890.000! | |
| 103000 - 10322 | 0-Spese spedizioni! pubblicazioni | 24.000.000! | 19.656.550! | | 19.656.550! | 4.343.450! | |
| 103000 - 10324 | 0-Spese per studi,i- ndagini,rilevaz.,quote associative,! | 22.399.392! | 22.205.933! | | 22.205.933! | 193.459! | |
| 103000 - 10327 | 0-Spese pubblicitar- ie | | | | | | |

XIV LEGISLATURA — DISEGNI DI LEGGE E RELAZIONI — DOCUMENTI

| Codice | Capit. Ar. | Denominazione | Stanz.Ass.CO | Pagato CO | Da Pagare CO | Impegnato | Magg-min.usc |
|--------------------------------|------------|--|--------------|--------------|--------------|--------------|--------------|
| TOTALE CODICE AGGREGAZIONE: SF | | | 296.145.852! | 225.815.965! | 17.930.765! | 243.746.730! | 52.399.122! |
| 103000 - 10316 | | 0-Spese per l'organizzazione delle Settimane di studio! | 110.000.000! | 91.429.697! | | 91.429.697! | 18.570.303! |
| 103000 - 10317 | | 0-Spese per sussidi di studio erogati a partecip.Settim! | 16.782.400! | 12.426.847! | | 12.426.847! | 4.355.553! |
| 103000 - 10318 | | 0-Spese pubblicaz.A! tti Settimane di Studio (stampa,tra! | 60.000.000! | 42.162.624! | 13.420.240! | 55.582.864! | 4.417.136! |
| 103000 - 10319 | | 0-Spese pubblicaz.R! rivista Studi Medievali (stampa,comp! | 100.000.000! | 75.698.407! | 1.915.880! | 77.614.287! | 22.385.713! |
| 103000 - 10320 | | 0-Medioevo Latino X! VII | | | | | |
| 103000 - 10321 | | 0-Spese pubblicaz.C! elliana Corpus Scultura Altomedieval! | 20.000.000! | 403.200! | | 403.200! | 19.596.800! |
| 103000 - 10323 | | 0-Congressi (stampa! ,trascrizioni, ecc.) | 8.364.284! | 8.364.284! | | 8.364.284! | |
| 103000 - 10325 | | 0-Atti Convegni Acc! ademia Tudertina | 20.000.000! | 8.026.596! | 11.705.785! | 19.732.381! | 267.619! |
| 103000 - 10326 | | 0-Biblioteca del C.! C.S.M.U.U.P. | 25.000.000! | 1.007.520! | 5.332.250! | 6.339.770! | 18.660.230! |
| 103000 - 10328 | | 0-Collane:Studi,Bib! l.S.M.,Testi Studi Strum.,Estratti! | 80.000.000! | 60.147.678! | 7.210.320! | 67.357.998! | 12.642.002! |
| 103000 - 10329 | | 0-Biblioteca Medioe! vo Latino | 10.000.000! | 2.254.900! | 7.644.060! | 9.898.960! | 101.040! |
| 103000 - 10330 | | 0-Fonti storico giu! ridiche | 10.000.000! | | 967.600! | 967.600! | 9.032.400! |
| 103000 - 10331 | | 0-Quaderni di cultu! ra mediolatina | 10.000.000! | | 4.577.800! | 4.577.800! | 5.422.200! |
| 103000 - 10332 | | 0-Rivista documenti! e studi tradiz.filosofica medievale! | 1.000.000! | | 1.000.000! | 1.000.000! | |
| 103000 - 10333 | | 0-Rivista di filolo! gia mediolatina | 7.000.000! | 56.640! | 2.032.500! | 2.089.140! | 4.910.860! |
| 103000 - 10334 | | 0-Annuario Medioevo! e Rinascimento | 8.000.000! | 6.736.182! | | 6.736.182! | 1.263.818! |
| 103000 - 10335 | | 0-Quaderni del C.C.! S.M.U.U.P. | 21.000.000! | 6.357.000! | 14.643.000! | 21.000.000! | |
| 103000 - 10336 | | 0-Atti Convegni Soc! .Int.le Studi Francescani | 18.000.000! | 4.921.020! | 12.368.590! | 17.289.610! | 716.390! |

XIV LEGISLATURA - DISEGNI DI LEGGE E RELAZIONI - DOCUMENTI

| Codice | Capit. Ar. | Denominazione | Stanz.Ass.CO | Pagato CO | Da Pagare CO | Impegnato | Magg-min.usc |
|--------------------------------|--|---------------|--------------|--------------|--------------|--------------|--------------|
| 103000 - 10337 | 0-Le carte dell'Abbiazia di Chiaravalle di Fiastra | | 20.000.000! | 2.595.340! | 2.032.190! | 4.627.530! | 15.372.470! |
| 103000 - 10338 | 0-Collana "Studi e Ricerche" | | 15.396.949! | 15.396.948! | | 15.396.948! | |
| 103000 - 10339 | 0-Atti Premio Internazionale "Ascoli Piceno" | | 8.000.000! | 1.467.224! | 6.305.400! | 7.772.624! | 227.376! |
| 103000 - 10340 | 0-COLLANA "UOMINI E MONDI MEDIEVALI" | | 15.000.000! | 2.085.920! | 2.517.750! | 4.603.670! | 10.396.330! |
| 103000 - 10341 | 0-COLLANA "STUDI E FONTI"IST.SUP.CECCO D'ASCOLI | | | | | | |
| 103000 - 10342 | 0-QUADERNI DELLA RIVISTA DI BIZANTINISTICA | | 5.000.000! | 1.820.768! | 633.150! | 2.453.918! | 2.545.082! |
| 103000 - 10343 | 0-FONTI E DOCUMENTI STORIA MEDIEVALE MILANO E LOMBARDIA! | | | | | | |
| 103000 - 10344 | 0-RIVISTA DI BIZANTINISTICA | | 3.000.000! | 893.035! | | 893.035! | 2.106.965! |
| 103000 - 10345 | 0-FRANCISCANA - BOLLETTINO SISF | | 3.000.000! | 3.000.000! | | 3.000.000! | |
| 103000 - 10346 | 0-CORPUS ISCRIZIONI ITALIA MEDIEVALE | | | | | | |
| TOTALE CODICE AGGREGAZIONE: SI | | | 594.543.632! | 347.251.830! | 94.306.515! | 441.558.345! | 152.985.287! |
| TOTALE GENERALE STATISTICA | | | 890.689.484! | 573.067.795! | 112.237.280! | 685.305.075! | 205.384.409! |

Formula applicata alla Colonna 4 = Impegnato ----> C12+C14

Formula applicata alla Colonna 5 = Magg-min.usc ----> C10-(C12+C14)

CENTRO ITALIANO STUDI ALTO MEDIOEVO - SPOLETO**ANALISI DEL RISULTATO ECONOMICO DELLA GESTIONE 1999
(CONTO ECONOMICO)**

| ELEMENTI POSITIVI | | ELEMENTI NEGATIVI | |
|--|------------------|--|------------------|
| Parte I | | | |
| MOVIMENTI FINANZIARI DELL'ESERCIZIO | | | |
| ENTRATE FINANZIARIE EFFETTIVE | | USCITE FINANZIARIE EFFETTIVE | |
| Cat. I Entrate attività istituzionale | £. 764.564.718 | Cat. I Spese per gli organi dell'Ente | £. 27.253.636 |
| Cat. II Trasferimenti attivi correnti | £. 523.740.000 | Cat. II Oneri per il personale | £. 347.486.860 |
| Cat. III Redditi patrimoniali | £. 38.649.711 | Cat. III Spese di funzionamento ... | £. 628.581.596 |
| Cat. IV Altre entrate | £. 3.069.249 | Cat. IV Oneri finanziari | £. 100.401 |
| | | Cat. V Altre spese | £. 372.725 |
| | ----- | | ----- |
| Totale | £. 1.330.023.678 | Totale | £. 1.003.795.218 |
| | ===== | | ===== |

Parte II**ASPETTI E FENOMENI DI GESTIONE NON DIPENDENTI DA MOVIMENTI FINANZIARI**

| | | | |
|--|---------------|---|---------------|
| Cancellazione residui passivi | £. 3.592.980 | Cancellazione residui attivi | £. 6.430.799 |
| Trasferimento attivo di beni inventariali | £. | Trasferimento passivo beni inventariali | £. |
| Rivalutazione di beni inventariali. ... | £. | Rettifiche negative di beni inventariali | £. |
| Rivalutazione quote per T.F.R. | £. 26.202.668 | Quote T.F.R. personale dipendente | £. 14.770.962 |
| | | Ammortamenti | £. 44.285.830 |
| | ----- | | ----- |
| Totale | £. 29.795.648 | Totale | £. 65.487.591 |
| | ===== | | ===== |

RIEPILOGO

| | | | |
|---------------------------|-----------------|------------------------|-----------------|
| TOTALE PARTE I | £.1.330.023.678 | TOTALE PARTE I | £.1.003.795.218 |
| TOTALE PARTE II | £. 29.795.648 | TOTALE PARTE II | £. 65.487.591 |
| | <hr/> | | <hr/> |
| Totale | £.1.359.819.326 | Totale | £.1.069.282.809 |
| | <hr/> | | <hr/> |
| Disavanzo economico | £. | Avanzo economico | £. 290.536.517 |
| | <hr/> | | <hr/> |
| Totale a pareggio .. | £.1.359.819.326 | Totale a pareggio .. | £.1.359.819.326 |
| | <hr/> <hr/> | | <hr/> <hr/> |

Il Ragioniere

Alcide Baldan

Il Direttore

Alfonso Infante

Il Presidente

Franco Menichelli

SITUAZIONE PATRIMONIALE

| N. | DESCRIZIONE | Al principio dell'esercizio 1999 | VARIAZIONI | | Alla fine dell'esercizio 1999 |
|----|-------------|--|------------|---------|-------------------------------------|
| | | | in più | in meno | |

ATTIVO

| | | | | | |
|----|----------------------------|------------------------|-----------------------|----------------------|------------------------|
| 1 | Fondi rustici | | | | |
| 2 | Fabbricati | L.1.522.582.172 | ————— | ————— | L. 1.522.582.172 |
| 3 | Censi, canoni | | | | |
| 4 | Titoli pubblici-privati | | | | |
| 5 | Redditi ipotecari | | | | |
| 6 | Libri | L.2.249.100.700 | L. 88.753.130 | ————— | L.2.337.853.830 |
| 7 | Collezioni | | | | |
| 8 | Materiale didattico | | | | |
| 9 | Mobilio, arredi, attrezza. | L. 497.894.255 | L. 24.715.000 | ————— | L. 522.609.255 |
| 10 | Capitali da investire | | | | |
| 11 | Residui attivi | L. 240.125.498 | ————— | L. 49.710.27 | L. 190.415.223 |
| 12 | Fondo di cassa | L.1.257.460.636 | L.204.040.291 | ————— | L.1.461.500.927 |
| 13 | Depositi di terzi | | | | |
| 14 | Credito per quote TFR | L. 102.661.160 | L. 14.770.962 | ————— | L. 117.432.122 |
| 15 | Rivalutazione quote TFR | ————— | L. 26.202.668 | ————— | L. 26.202.668 |
| | TOTALE DELL'ATTIVO | L.5.869.824.421 | L. 358.482.051 | L. 49.710.275 | L.6.178.596.197 |

PASSIVO

| | | | | | |
|---|---------------------------|-----------------------|----------------------|----------------------|-----------------------|
| 1 | Residui passivi | L. 228.463.668 | ————— | L. 40.821.533 | L. 187.642.135 |
| 2 | Censi, canoni passivi | | | | |
| 3 | Depositi cauzionali terzi | | | | |
| 4 | Fondo amm.to immobili | L. ————— | L. 16.427.465 | ————— | L. 16.427.465 |
| 5 | Fondo amm.to mobili ecc. | L. 149.082.771 | L. 27.858.365 | ————— | L. 176.941.136 |
| 6 | Fondo T.F.R. | L. 102.661.160 | L. 14.770.962 | ————— | L. 117.432.122 |
| | TOTALE DEL PASSIVO | L. 480.207.599 | L. 59.056.792 | L. 40.821.533 | L. 498.442.858 |


RIEPILOGO DELLA SITUAZIONE PATRIMONIALE

| N. | | Al principio dell'esercizio 1999 | VARIAZIONI | | Alla fine dell'esercizio 1999 |
|---------------------------|--|--|----------------|---------------|-------------------------------------|
| | | | in più | in meno | |
| 1 | ATTIVO | L.5.869.824.421 | L. 358.482.051 | L. 49.710.275 | L.6.178.596.197 |
| 2 | PASSIVO | L. 480.207.599 | L. 59.056.792 | L. 40.821.533 | L. 498.442.858 |
| PATRIMONIO NETTO : | | | | | |
| | al 31.12.98 | L.5.389.616.822 | L. 299.425.259 | L. 8.888.742 | |
| | al 31.12.99 | | | | L.5.680.153.339 |
| | Aumento di attività come al conto economico | L. 290.536.517 | | | |
| | TOTALE | L.5.680.153.339 | | | L.5.680.153.339 |

Il Ragioniere



Il Direttore



Il Presidente



CENTRO ITALIANO STUDI ALTO MEDIOEVO
(C.I.S.A.M.)

BILANCIO D'ESERCIZIO 2000

RELAZIONE AMMINISTRATIVA

RELAZIONE AL CONTO CONSUNTIVO 2000

Prima di passare all'esposizione del Conto Consuntivo 2000 si rende noto che detto documento, ai sensi dell'Art.37 del Regolamento per la classificazione delle entrate e delle spese e per l'amministrazione e la contabilità del Centro, è stato esaminato ed approvato dal collegio dei revisori, nella seduta del 02.04.2001, per essere sottoposto all'esame del Consiglio Direttivo.

Per quanto riguarda la struttura il Conto si richiama a quella del Bilancio Preventivo, a suo tempo approvato, con risultati che comprovano i fenomeni economici e la oculatezza della gestione finanziaria.

L'intervento finanziario dello Stato ed i proventi derivanti dalla vendita delle pubblicazioni, pari a £.627.409.464, hanno contribuito ampiamente a rendere possibile, anche nel 2000, il regolare svolgimento dell'attività scientifica del Centro che si trova in una costante fase di sviluppo; prova tangibile ne è il crescente aumento dei partecipanti alle Settimane di studio e le costanti richieste delle proprie pubblicazioni.

Passando alla parte uscite si evidenziano, in particolare, gli oneri per il personale pari a £.344.577.252 e le spese di funzionamento pari a £.686.125.090 di cui £.320.408.798 relative alle spese attinenti l'attività editoriale.

In ordine all'attività scientifica il 2000 è stato caratterizzato dalla preparazione e svolgimento della quarantottesima Settimana di Studio dal tema: "Roma nell'alto medioevo" e del quindicesimo Congresso Internazionale di studi dal tema: "Umbria cristiana. dalla diffusione del culto al culto dei santi" oltre alla realizzazione di numerose pubblicazioni proprie ed in coedizione con altri Istituti.

Nel 2000 sono stati pubblicati i seguenti volumi:

COLLANE:

- "Atti delle Settimane di studio": vol.XLVII. Il feudalesimo nell'alto medioevo.
- "Collectanea": vol.12. GASTALDELLI, Scritti di letteratura filologia e teologia medievali.
- "Estratti dagli 'Sudi Medievali'": Vol.15. Bibliografia degli scritti di Gustavo Vinay.
- "Miscellanea": vol.10. Le facciate a sgraffito in Europa e il restauro della facciata del palazzo Racani-Arroni in Spoleto.
- "Studi e Ricerche di Archeologia e Storia dell'Arte": vol.1. GIOSTRA, L'Arte del metallo in età longobarda; vol.2. PANTI, Firenzuola e Perchia: due castra rurali nell'antica signoria degli Arnolfi.
- "Testi, studi, strumenti": vol.15. BRANCOLI BUSDRAGHI, La formazione storica dei feudi lombardi come diritto reale.

PERIODICI:

- "Studi Medievali": annata XXXX (1999) Fasc.II; annata XXXXI (2000) Fasc.I e II.

COLLANE IN CONVENZIONE:

- Atti del "Premio internazionale Ascoli Piceno": vol.4. Dal Patrimonio di San Pietro allo Stato pontificio; vol.5. Santi, monaci e contadini. La Marca tra agiografia e folklore; vol.10. Le vie e la civiltà dei pellegrinaggi nell'Italia centrale.
- Atti dei convegni dell' "Accademia Tudertina" e del "Centro di Studi sulla spiritualità medievale": vol.13. Sentimento del tempo e periodizzazione della storia del medioevo.
- Atti dei Convegni della "Società Internazionale di Studi Francescani di Assisi": vol.10. Dal pulpito alla cattedra. I vescovi degli Ordini mendicanti nel '200 e nel primo '300.
- Biblioteca del "Centro per il collegamento degli Studi Medievali e Umanistici in Umbria": vol.20. Studi sull'Umbria medievale e umanistica; vol.21. PARDI, Architettura religiosa medievale in Umbria.
- "Le carte dell'Abbazia di Chiaravalle di Fiadra": vol.6 (1238-1246).
- "Uomini e mondi medievali": vol.2. MASCANZONI, San Giacomo: il guerriero e il pellegrino; vol.3. GRECO, Mitologia catara. Il favoloso mondo delle origini.

PERIODICI IN CONVENZIONE:

- "Bizantinistica": vol. I (1999).
- "Franciscana" vol. II (2000)
- "Medioevo e Rinascimento": vol. X (1999); vol. XI (2000).

Prima di passare all'esame del Conto Consuntivo è opportuno evidenziare che l'ammontare dei residui attivi delle entrate correnti, pari ad un importo di £.273.752.342, è costituito da fatture per vendita pubblicazioni emesse alla fine del 2000 e quindi non completamente riscosse nel relativo periodo finanziario, dall'importo dell'ultima trancia del finanziamento dell'Unione Europea per il restauro della facciata del palazzo Racani-Arroni accertato nel 2000 ma non riscosso e da fitti di immobili accertati e non riscossi entro l'esercizio di competenza.

Di contro l'importo di £.262.874.814 dei residui passivi delle spese correnti e in conto capitale è dovuto soprattutto alle quote spettanti ad altri Enti per vendite di volumi in coedizione come da convenzioni stipulate e da impegni di spesa relativi al restauro della facciata del palazzo Racani-Arroni non liquidati nell'esercizio 2000.

Si evidenzia, inoltre, che in sede di consuntivo si è proceduto all'accertamento della consistenza dei residui attivi e passivi provenienti dagli esercizi precedenti. Con tale operazione sono stati cancellati residui attivi per £.10.011.597, dovuti principalmente a crediti per vendita pubblicazioni, ritenuti inesigibili dopo avere esperito tutti gli atti per ottenerne la riscossione, o annullati con note di credito a seguito di restituzione di volumi.

Sotto l'aspetto finanziario il Conto Consuntivo espone le seguenti risultanze:

Fondo di cassa al 31.12.1999..... £.1.461.500.927

ENTRATE

| | | |
|------------------------------------|-----------------|-----------------|
| somme riscosse in conto competenza | £.2.048.205.931 | |
| somme riscosse in conto residui | " 162.472.198 | |
| | ----- | £.2.210.678.129 |

USCITE

| | | |
|----------------------------------|-----------------|-----------------|
| somme pagate in conto competenza | £.3.119.523.601 | |
| somme pagate in conto residui | " 165.014.962 | |
| | ----- | £.3.284.538.563 |

Fondo di cassa al 31.12.2000..... £. 387.640.493

Residui attivi al 31.12.2000

| | | |
|-----------------------------------|---------------|----------------|
| residui degli esercizi precedenti | £. 17.063.418 | |
| residui dell'esercizio | " 781.897.685 | |
| | ----- | £. 798.961.103 |

Residui passivi al 31.12.2000

| | | |
|-----------------------------------|---------------|----------------|
| residui degli esercizi precedenti | £. 21.759.163 | |
| residui dell'esercizio | " 303.127.606 | |
| | ----- | £. 324.886.769 |

AVANZO DI AMMINISTRAZIONE AL 31.12.2000..... £. 861.714.827

La situazione del rendiconto economico presenta un risultato in aumento del patrimonio di £. 215.236.741.

E' opportuno evidenziare che nella Cat. III - spese di funzionamento - gli oneri che hanno determinato una incidenza modificativa del patrimonio ammontano a £.592.837.550 su un totale di £.686.125.090 impegnati nel corso dell'anno. Pertanto la differenza di £.93.287.540 è da considerare come spesa permutativa del patrimonio che non trova incidenza sul Conto Economico.

Dall'esame particolareggiato del Conto Consuntivo si rilevano le seguenti variazioni nei confronti delle previsioni:

PARTE I - ENTRATE

Maggiori Entrate:

| | | |
|---|----|--------------------|
| Tit.I Cat.1 Cap.2: Entrate eventuali | £. | 4.580.200 |
| “ I “ 2 “ 2: Sussidi ad integrazione del contributo ordinario | “ | 13.500.000 |
| “ I “ 2 “ 3: Contributi e concorsi erogati da Enti pubblici | “ | 230.539.246 |
| “ I “ 2 “ 4: Contributi di privati | “ | 19.880.000 |
| “ I “ 3 “ 1: Fitti di immobili | “ | 6.185.900 |
| “ I “ 3 “ 2: Interessi attivi su mutui, depositi e conti correnti | “ | 1.140.258 |
| | | ----- |
| | £. | <u>275.825.604</u> |

Minori Entrate:

| | | |
|--|----|-------------------|
| Tit.I Cat.1 Cap.1: Proventi vendita pubblicazioni edite dal Centro | £. | 72.590.536 |
| “ I “ 4 “ 1: Entrate correttive e compensative | “ | 91.974 |
| | | ----- |
| | £. | <u>72.682.510</u> |

Le variazioni in più e in meno che si riscontrano tra le "Partite di giro delle Entrate" trovano esatta corrispondenza nello stesso titolo delle Uscite.

PARTE II - USCITE

Minori spese:

| | | |
|--|----|------------|
| Tit.I Cat.1 Cap.2: Compensi, indennità, rimborsi ai componenti organi collegiali | £. | 5.333.420 |
| “ I “ 1 “ 3: Compensi, indennità, rimborsi ai Revisori | “ | 2.602.675 |
| “ I “ 2 “ 1: Stipendi, compensi, personale straordinario per collaborazione | “ | 224.776 |
| “ I “ 2 “ 2: Stipendi personale dipendente | “ | 1.178.385 |
| “ I “ 2 “ 4: Oneri previdenziali, assistenziali a carico del Centro | “ | 11.761.504 |
| “ I “ 2 “ 5: Competenze accessorie personale in servizio | “ | 3.721.261 |
| “ I “ 2 “ 7: Indennità e rimborso spese trasporto per missioni | “ | 870.150 |
| “ I “ 2 “ 10: Fondo prevenzione sicurezza sui luoghi di lavoro - D.L.626 | “ | 500.000 |
| “ I “ 2 “ 11: Polizza assicurativa integrativa personale dipendente | “ | 166.672 |
| “ I “ 3 “ 1: Acquisto di libri, riviste, giornali ed altre pubblicazioni | “ | 1.540.143 |
| “ I “ 3 “ 2: Spese per l'acquisto di materiale di consumo | “ | 393.946 |
| “ I “ 3 “ 4: Fitto locali | “ | 711.950 |
| “ I “ 3 “ 5: Manutenzione, riparazione, adattamento locali e relativi impianti | “ | 343.580 |
| “ I “ 3 “ 6: Manutenzione, riparazione mobili, arredi ed attrezzature | “ | 1.063.310 |
| “ I “ 3 “ 7: Spese postali, telefoniche, telegrafiche e stampati | “ | 3.083.078 |
| “ I “ 3 “ 9: Spese per energia elettrica ed illuminazione | “ | 2.723.000 |
| “ I “ 3 “ 10: Combustibile ed energia elettrica per riscaldamento | “ | 2.375.000 |

| | | |
|--|---|-----------------------|
| “ I “ 3 “ 11: Trasporti e facchinaggi | “ | 77.400 |
| “ I “ 3 “ 12: Premi di assicurazioni varie | “ | 756.330 |
| “ I “ 3 “ 13: Spese di rilegatura | “ | 9.980.800 |
| “ I “ 3 “ 15: Spese di rappresentanza | “ | 540.000 |
| “ I “ 3 “ 16: Spese per l'organizzazione della Settimana di studio | “ | 405.800 |
| “ I “ 3 “ 18: Spese pubblicazione Atti Settimane di studio | “ | 15.472.299 |
| “ I “ 3 “ 21: Spese pubblicazione Collana Corpus Scultura Altomedievale | “ | 4.503.400 |
| “ I “ 3 “ 22: Spese spedizione pubblicazioni | “ | 5.861.050 |
| “ I “ 3 “ 23: Spese pubblicazione Atti dei Congressi | “ | 35.377.200 |
| “ I “ 3 “ 24: Spese per studi, indagini, rilevazioni, quote associative | “ | 277.192 |
| “ I “ 3 “ 25: Spese pubblicazione Artti Convvegni Accademia Tudertina | “ | 6.102.752 |
| “ I “ 3 “ 28: Spese pubblicazione Collane varie del Centro | “ | 41.777.180 |
| “ I “ 3 “ 29: Spese pubblicazione Collana Biblioteca di Medioevo Latino | “ | 982.050 |
| “ I “ 3 “ 30: Spese pubblicazione Collana Fonti storico-giuridiche | “ | 2.166.800 |
| “ I “ 3 “ 31: Spese pubblicazione Collana Quaderni di cultura mediolatina | “ | 2.040.400 |
| “ I “ 3 “ 32: Rivista Documenti e studi sulla tradizione filosofica medievale | “ | 768.950 |
| “ I “ 3 “ 33: Rivista di filologia mediolatina | “ | 1.127.600 |
| “ I “ 3 “ 35: Spese pubblicazione Collana Quaderni del C.C.S.M.U.U. | “ | 1.680.690 |
| “ I “ 3 “ 37: Spese pubblicazione Carte dell'Abbazia di Chiaravalle di Fiastra | “ | 2.872.155 |
| “ I “ 3 “ 39: Spese pubblicazione Atti del Premio Int.le “Ascoli Piceno” | “ | 3.096.627 |
| “ I “ 3 “ 40: Spese pubblicazione Collana Uomini e mondi medievali | “ | 1.007.475 |
| “ I “ 3 “ 42: Spese pubblicazione Quaderni della Rivista di Bizantinistica | ” | 9.634.600 |
| “ I “ 3 “ 44: Spese pubblicazione Rivista di Bizantinistica | “ | 1.481.024 |
| “ I “ 4 “ 2: Spese e commissioni bancarie | “ | 257.672 |
| “ I “ 5 “ 2: Spese correttive e compensative | “ | 28.367 |
| “ II “ 6 “ 1: Rinnovo ed acquisto immobili | “ | 33.067.748 |
| “ II “ 6 “ 2: Rinnovo ed acquisto arredi ed attrezzature | “ | 372.904 |
| | | ----- |
| | | <u>£. 220.309.315</u> |

Le variazioni in più ed in meno che si riscontrano tra le "Partite di giro" delle Uscite trovano esatta corrispondenza nello stesso titolo delle Entrate.

Per quanto sopra esposto si invita il Consiglio Direttivo ad approvare il Conto Consuntivo 2000 ed a ratificare le variazioni dei residui attivi e passivi, derivanti da un riaccertamento dei singoli fatti di gestione operati a livello amministrativo, ai sensi di quanto previsto dall'art. 43 del Regolamento per l'amministrazione e la contabilità del Centro.

Il Ragioniere

VERBALE
DEL COLLEGIO SINDACALE

VERBALE N. 125

Nel giorno 2 aprile 2001, presso la sede del Centro Italiano di Studi sull'Alto Medioevo in Spoleto (Perugia), i sottoscritti Sigg.ri Giovanni CRISCUOLI e Mario CIRMI, revisori dei conti in rappresentanza rispettivamente del M.U.R.S.T. e del Ministero del Tesoro - Dipartimento della Ragioneria Generale dello Stato - hanno proceduto ad un esame amministrativo-contabile del Centro Studi.

In via preliminare il Collegio ha effettuato una verifica della situazione di cassa alla data del 31.03.2001, che ha prodotto i seguenti risultati:

| | | |
|--------------------------------|----------------|-----------------|
| - fondo di cassa al 31.01.2001 | | £. 387.640.493 |
| entrate | | |
| riscossioni in c/competenza | £. 642.710.139 | |
| c/residui | £. 253.819.227 | £. 896.529.366 |
| | | ----- |
| | | £.1.284.169.859 |
| uscite | | |
| pagamenti in c/competenza | £. 565.651.575 | |
| c/residui | £. 129.101.817 | £. 694.753.392 |
| | | ----- |
| saldo di cassa al 31.03.2001 | | £. 589.416.467 |

La situazione di cassa prodotta alla stessa data dall'Istituto cassiere presenta un saldo di £.551.196.056; la differenza è dovuta ad operazioni non ancora regolarizzate, come di seguito evidenziato:

| | |
|--|------------------|
| - saldo Istituto cassiere | + £. 551.196.056 |
| - reversali da incassare | + £. 54.891.511 |
| - somme accreditate dall'Istituto cassiere da regolarizzare con reversali | - £. 14.797.800 |
| - mandati da pagare | - £. 2.002.300 |
| - somme addebitate dall'Istituto cassiere da regolarizzare con mandati | + £. 129.000 |
| | ----- |
| saldo al 31.03.2001 | £. 589.416.467 |

Variazioni al bilancio preventivo 2001.

Il Collegio ha preso in visione le proposte di variazione al bilancio preventivo del corrente esercizio che verranno sottoposte alla prossima riunione del Consiglio direttivo del Centro. Tra le variazioni proposte figura un movimento finanziario per entrate e uscite di L. 1.000.000.000 conseguente ad un contributo assegnato alla Regione dell'Umbria, (deliberazione della Giunta regionale n. 94 del 9/2/2000), finalizzato alla esecuzione dei lavori di ripristino statico e funzionale di Palazzo Arroni.

Si osserva che con tale variazione sono formalizzati a livello contabile nel corrente esercizio gli interventi di restauro suddetti, le cui procedure tecnico-amministrative sono state avviate nell'anno 2000, come deliberato dal Consiglio direttivo nella adunanza del 6 luglio 2000.

Per esigenze di varia natura, relative a spese di funzionamento dell'Ente, viene proposto altresì uno storno dell'importo di £. 6.550.400 dal fondo di riserva da utilizzare sui capitoli 01.03.01, acquisto di libri, riviste e altre pubblicazioni, per £. 6.350.400 e 01.03.08, per canone acqua, per £.200.000.

In considerazione del fatto che le proposte di variazione al bilancio risultano corrette dal punto di vista contabile, il Collegio esprime parere favorevole per l'esame delle stesse da parte del Consiglio.

Conto consuntivo 2000

Il documento contabile in esame sarà sottoposto al Consiglio direttivo dell'Ente nella seduta del 18 aprile p.v. e risulta composto dal rendiconto finanziario, dalla situazione patrimoniale e dal conto economico, così come prescritto dall'art. 37 del Regolamento di contabilità dell'Ente.

Il risultato finanziario della gestione di competenza 2000 è dato da un disavanzo di £.592.547.591, determinato dal raffronto fra i seguenti elementi contabili:

| | |
|---------------------------|------------------|
| - accertamenti | £. 2.830.103.616 |
| - impegni | £. 3.422.651.207 |
| | ----- |
| - disavanzo di competenza | £. 592.547.591 |

La gestione delle entrate e delle uscite finanziarie - in termini di accertamenti/impegni - ha presentato scostamenti rispetto alle previsioni definitive di bilancio, che qui appresso (con esclusione delle partite di giro) si riepilogano:

Fattori positivi di gestione:

| | | |
|-----------------------------------|----------------|----------------|
| - maggiori accertamenti d'entrata | £. 275.825.604 | |
| - minori impegni d'uscita | £. 220.309.315 | |
| | ----- | £. 496.134.919 |

Fattori negativi di gestione:

| | | |
|---------------------------------|-----------------|-------------------|
| - minori accertamenti d'entrata | £. 72.682.510 | |
| - maggiori impegni d'uscita | £. --- | |
| - prelevamento avanzo amm.ne | £.1.016.000.000 | |
| | ----- | - £.1.088.682.510 |
| | | ----- |
| Disavanzo di competenza | | £. 592.547.591 |
| | | ----- |

Fra i fatti positivi di gestione maggiormente significativi si segnalano:

- maggiori trasferimenti attivi correnti (categ. II) £. 263.919.246;
- maggiori redditi e proventi patrimoniali (categ. III) £. 7.326.158;
- minori impegni per spese per organi £. 7.936.095;
- minori impegni per oneri di personale £. 18.422.748;
- minori impegni per spese di funzionamento £. 160.223.781;
- minori impegni per spese in conto capitale £. 33.440.652.

Le economie di spesa sopra citate derivano da una attenta gestione degli interventi in corso d'anno e, soprattutto, da una corretta individuazione - alla fine dello stesso - delle somme effettivamente rimaste da pagare.

Fra i fatti negativi di gestione maggiormente significativi - oltre al prelevamento dell'avanzo di amministrazione per £. 1.016.000.000 - si segnalano i minori proventi per vendita pubblicazioni per £. 72.590.536.

Il risultato finanziario complessivo alla fine della gestione 2000 è dato da un avanzo di amministrazione di £. 861.714.827, in conseguenza di quanto venutosi a determinare nel corso dell'esercizio sia sulla gestione di competenza che su quella dei residui:

| | |
|--|------------------|
| - avanzo di amministrazione a fine anno 1999 | £. 1.464.274.015 |
| - disavanzo di competenza 2000 | £. 592.547.591 |
| - variazioni sui residui (cancellazioni): | |
| attivi - £. 10.879.607 | |
| passivi + £. 868.010 | - £. 10.011.597 |
| | ----- |
| avanzo di amministrazione al 31.12.2000 | £. 861.714.827 |

Le cancellazioni sui residui attivi riguardano proventi per la vendita di pubblicazioni edite dal Centro ed entrate eventuali. In particolare, per la variazione alla gestione dei residui attivi di £.868.010 sui movimenti finanziari di "partite di giro per conto terzi", il Collegio osserva che l'importo stesso è correttamente controbilanciato da una cancellazione di pari misura di residuo passivo della corrispondente categoria d'uscita.

Tutte le variazioni dei residui attivi e passivi risultanti dal documento contabile derivano da un riaccertamento dei singoli fatti di gestione operati a livello amministrativo e che saranno sottoposti al Consiglio direttivo per la necessaria ratifica unitamente al conto consuntivo, ai sensi di quanto previsto dall'art. 43 del Regolamento per l'amministrazione e la contabilità.

La situazione patrimoniale presenta un incremento di £. 215.236.741, corrispondente al risultato economico dell'esercizio.

Fra le variazioni modificative delle voci del patrimonio si evidenziano:

- le spese di investimento per i lavori compiuti sul Palazzo Arroni (£. 971.932.252);
- l'incremento del patrimonio librario (£. 93.287.540) in dipendenza delle attività istituzionali, di cui a molte delle voci della categoria 3[^] di spesa;
- l'incremento degli arredi (£. 60.438.876) per acquisti effettuati a tale titolo;
- l'adeguamento del fondo annuale del Fondo TFR del personale (£. 16.796.149);
- gli adeguamenti dei fondi ammortamento immobili e mobili, per complessive £. 117.912.120;
- le rettifiche di beni inventariali (£. 191.611.895).

Dall'esame delle operazioni della gestione 2000 il Collegio sindacale ha soffermato la propria attenzione principalmente sulle spese derivanti dalla ristrutturazione di Palazzo Arroni. L'intervento ha comportato oneri per £. 971.932.252 sostenuti integralmente con prelevamento dall'avanzo di amministrazione.

Come evidenziato già in sede di variazioni al bilancio preventivo dell'anno 2000, (di cui al verbale n.120 del 19 aprile 2000), nell'avanzo di amministrazione dell'Ente era confluito in passato un contributo della Comunità Europea per £. 500.000.000 finalizzato al restauro conservativo dell'immobile in questione. La somma impegnata considera, quindi, anche un utilizzo di risorse proprie dell'Ente.

Il Collegio, inoltre, ha soffermato la propria attenzione anche su alcune particolari voci delle spese di funzionamento nonché a quelle di personale.

Nel corso dell'anno di riferimento l'Ente ha continuato ad avvalersi - sino al mese di marzo - di una unità di personale temporaneo. Il relativo onere risulta di £. 11.775.224, comprensivo anche del rateo di tredicesima mensilità nonché della quota TFR relativa alle mensilità del rapporto contrattuale.

In merito all'impiego del patrimonio immobiliare, relativamente alla situazione dei palazzi Ancaiani e Arroni, il Collegio ha avuto modo di verificare che nel corso dell'anno 2000 il CISAM ha riscosso fitti attivi per £. 38.685.900 per il palazzo Arroni (circa il 25% in più rispetto all'anno precedente), mentre ha sostenuto oneri passivi di affitto per £.21.228.050 per l'uso di una parte di palazzo Ancaiani (oneri sostanzialmente della stessa entità rispetto all'anno precedente).


Il Collegio ha accertato che le operazioni dell'esercizio in esame risultano improntate ad un'attenta gestione amministrativo-contabile, che tiene conto dei suggerimenti più volte formulati in passato. In termini generali, la gestione di competenza ha registrato accertamenti d'entrata superiori alle previsioni di bilancio (con esclusione, ovviamente, delle partite di giro e del prelevamento dall'avanzo di amministrazione): £. 1.560.622.445 contro £. 1.357.479.351, con una realizzazione del 115%; peraltro, la capacità di spesa è, in termini percentuali, del 90,7% (£.2.153.170.036 impegnate su £.2.373.479.351 stanziata). Sulla gestione dei residui appare soddisfacente il "tassa di smaltimento" degli stessi, atteso che nel corso dell'anno quelli attivi risultano realizzati per oltre il 90%, mentre quelli passivi sono stati estinti per l'88%.

In conclusione il Collegio Sindacale ritiene che il conto consuntivo in esame possa essere rimesso al Consiglio Direttivo per la dovuta approvazione.

Esame atti vari.

1. Il Collegio richiama l'attenzione degli organi direttivi del Centro sulla recente disposizione della legge finanziaria in materia di contratti di fornitura di beni e servizi ai quali gli Enti pubblici possono ricorrere al fine di ottimizzare costi e procedure, attraverso il ricorso a gare centralizzate effettuate dal Ministero del Tesoro del bilancio e della programmazione economica su tutto il territorio nazionale.
2. Infine, viene rivolto invito agli organi di gestione dell'Ente in merito ad una più corretta stesura - dal punto di vista amministrativo - degli atti relativi alle adunanze di Consiglio Direttivo, sia per quanto attiene alla redazione dei verbali delle adunanze stesse che alla redazione delle conseguenti deliberazioni. Per questi ultimi atti si è suggerito di adottare uno schema che tenga conto degli elementi essenziali relativi alla seduta dell'organo deliberante e che, dopo le premesse di natura giuridico-normativa, espliciti in maniera concreta le determinazioni assunte dal Consiglio medesimo, con l'avvertenza di escludere da tale atto i riferimenti a fatti e situazioni che restano ricompresi nella verbalizzazione della seduta.

IL COLLEGIO SINDACALE



BILANCIO CONSUNTIVO

ENTRATE - USCITE

XIV LEGISLATURA — DISEGNI DI LEGGE E RELAZIONI — DOCUMENTI

| DESCRIZIONE | STANZIAMENTI | | CONTO TESORERIA | | DETERMINAZIONI DEL CONSIGLIO | | MAGG. o MINORI |
|----------------------------------|------------------------|----------------|-----------------|-------------------|------------------------------|--------------|----------------|
| | DEFINITIVI DI BILANCIO | RISCOSSIONI | RISCOSSIONI | RESIDUI DA RIP. | ACCERTAMENTI | ENTRATE | |
| | RS! Residui (A) | Residui (B) | da Residui (C) | da Residui (D) | Residui (E=C+D) | (F=A-E) | |
| | CP! Competenza (G) | Competenza (H) | di Compet. (I) | da Compet. (L) | Compet. (M=I+L) | (N=G-M) | |
| | CS! Cassa (O) | Cassa (P) | Tot. Cassa (Q) | | | (R=O-Q) | |
| | T! | | | Tot. Res. (S=D+L) | Tot. Acc. (T=E+M) | | |
| Cod. 102000 Cap. 10202 Art. | | | | | | | |
| Sussidi ad integrazione contri- | RS! | | | | | | |
| buto ordinario..... | CP! | 450.000.000! | 463.500.000! | 463.500.000! | | 463.500.000! | 13.500.000! |
| | CS! | 450.000.000! | 463.500.000! | 463.500.000! | | | 13.500.000! |
| (3)! | T! | | | | | 463.500.000! | |
| Cod. 102000 Cap. 10203 Art. | | | | | | | |
| Contributi e concorsi erogati | RS! | | | | | | |
| da Enti Pubblici..... | CP! | 30.000.000! | 175.312.420! | 175.312.420! | 85.226.826! | 260.539.246! | 230.539.246! |
| | CS! | 30.000.000! | 175.312.420! | 175.312.420! | | | 145.312.420! |
| (4)! | T! | | | | 85.226.826! | 260.539.246! | |
| Cod. 102000 Cap. 10204 Art. | | | | | | | |
| Contributi di privati..... | RS! | 3.200.000! | 3.200.000! | 3.200.000! | | 3.200.000! | |
| | CP! | 20.000.000! | 39.880.000! | 39.880.000! | | 39.880.000! | 19.880.000! |
| | CS! | 23.200.000! | 43.080.000! | 43.080.000! | | | 19.880.000! |
| (5)! | T! | | | | | 43.080.000! | |
| TOTALE CATEGORIA II | RS! | 3.200.000! | 3.200.000! | 3.200.000! | | 3.200.000! | |
| | CP! | 500.000.000! | 678.692.420! | 678.692.420! | 85.226.826! | 763.919.246! | 263.919.246! |
| | CS! | 503.200.000! | 681.892.420! | 681.892.420! | | | 178.692.420! |
| | T! | | | | 85.226.826! | 767.119.246! | |
| CATEGORIA III | | | | | | | |
| REDDITI E PROVENTI | | | | | | | |
| PATRIMONIALI | | | | | | | |
| Cod. 103000 Cap. 10301 Art. | | | | | | | |
| Fitti di immobili..... | RS! | | | | | | |
| | CP! | 32.500.000! | 16.000.000! | 16.000.000! | 22.685.900! | 38.685.900! | 6.185.900! |
| | CS! | 32.500.000! | 16.000.000! | 16.000.000! | | | -16.500.000! |
| (6)! | T! | | | | 22.685.900! | 38.685.900! | |
| Cod. 103000 Cap. 10302 Art. | | | | | | | |
| Interessi attivi su mutui, depo- | RS! | | | | | | |
| siti e conti correnti..... | CP! | 20.000.000! | 21.140.258! | 21.140.258! | | 21.140.258! | 1.140.258! |
| | CS! | 20.000.000! | 21.140.258! | 21.140.258! | | | 1.140.258! |
| (7)! | T! | | | | | 21.140.258! | |

XIV LEGISLATURA — DISEGNI DI LEGGE E RELAZIONI — DOCUMENTI

| DESCRIZIONE | STANZIAMENTI !CONTO TESORERIA! | | DETERMINAZIONI DEL CONSIGLIO | | | !MAGG. o MINORI! | |
|---|--------------------------------|----------------|------------------------------|-------------------|-------------------|------------------|--------------|
| | DEFINITIVI DI BILANCIO | RISCOSSIONI | RISCOSSIONI | RESIDUI DA RIP. | ACCERTAMENTI | ENTRATE | |
| | Residui (A) | Residui (G) | da Residui (C) | da Residui (D) | Residui (E=C+D) | (F=A-E) | |
| | Competenza (G) | Competenza (H) | di Compet. (I) | da Compet. (L) | Compet. (N=I+L) | (N=G-H) | |
| | Cassa (O) | Cassa (P) | Tot. Cassa (Q) | | | (R=Q-O) | |
| | T | | | Tot. Res. (S=D+L) | Tot. Acc. (T=E+M) | | |
| TOTALE CATEGORIA III | RS! | | | | | | |
| | CP! | 52.500.000! | 37.140.258! | 37.140.258! | 22.685.900! | 59.826.158! | 7.326.158! |
| | CS! | 52.500.000! | 37.140.258! | 37.140.258! | | | -15.359.742! |
| | T! | | | | 22.685.900! | 59.826.158! | |
| CATEGORIA IV | | | | | | | |
| ENTRATE NON CLASSIFICABILI IN ALTRE VOCI | | | | | | | |
| Cod. 104000 Cap. 10401 Art. | | | | | | | |
| Entrate correttive e compensat ive | RS! | 212! | 212! | 212! | | 212! | |
| | CP! | 100.000! | | | 8.026! | 8.026! | -91.974! |
| | CS! | 100.212! | 212! | 212! | | | -100.000! |
| (8) T! | | | | | 8.026! | 8.238! | |
| TOTALE CATEGORIA IV | RS! | 212! | 212! | 212! | | 212! | |
| | CP! | 100.000! | | | 8.026! | 8.026! | -91.974! |
| | CS! | 100.212! | 212! | 212! | | | -100.000! |
| | T! | | | | 8.026! | 8.238! | |

XIV LEGISLATURA — DISEGNI DI LEGGE E RELAZIONI — DOCUMENTI

| DESCRIZIONE | STANZIAMENTI DEFINITIVI DI BILANCIO | | CONTO TESORERIA: RISCOSSIONI | | DETERMINAZIONI DEL CONSIGLIO: RISCOSSIONI | | MAGG. o MINORI ENTRATE |
|--|-------------------------------------|----------------|------------------------------|-------------------|---|----------------|------------------------|
| | Residui (A) | Residui (B) | da Residui (C) | da Residui (D) | Residui (E=C+D) | (F=A-E) | |
| | Competenza (G) | Competenza (H) | di Compet. (I) | da Compet. (L) | Compat. (N=I+L) | (N=G-M) | |
| | Cassa (O) | Cassa (P) | Tot. Cassa (Q) | | | (R=Q-Q) | |
| | | | | Tot. Res. (S=D+L) | Tot. Acc. (T=E+M) | | |
| RIASSUNTO DEL TITOLO I ***** | | | | | | | |
| ENTRATE CORRENTI | | | | | | | |
| CATEGORIA I | | | | | | | |
| ENTRATE DERIVANTI DALL'ATTIV. ISTITUZIONALE | RS! | 177.926.760! | 154.191.586! | 154.191.586! | 13.723.577! | 167.915.163! | -10.011.597! |
| | CP! | 760.000.000! | 526.158.074! | 526.158.074! | 165.831.590! | 691.989.664! | -68.010.336! |
| | CS! | 842.926.760! | 680.349.660! | 680.349.660! | | | -162.577.100! |
| | T! | | | | 179.555.167! | 859.904.827! | |
| CATEGORIA II | | | | | | | |
| TRASFERIMENTI ATTIVI CORRENTI | RS! | 3.200.000! | 3.200.000! | 3.200.000! | | 3.200.000! | |
| | CP! | 500.000.000! | 678.692.420! | 678.692.420! | 85.226.826! | 763.919.246! | 263.919.246! |
| | CS! | 503.200.000! | 681.892.420! | 681.892.420! | | | 178.692.420! |
| | T! | | | | 85.226.826! | 767.119.246! | |
| CATEGORIA III | | | | | | | |
| REDDITI E PROVENTI PATRIMONIALI | RS! | | | | | | |
| | CP! | 52.500.000! | 37.140.258! | 37.140.258! | 22.685.900! | 59.826.158! | 7.326.158! |
| | CS! | 52.500.000! | 37.140.258! | 37.140.258! | | | -15.359.742! |
| | T! | | | | 22.685.900! | 59.826.158! | |
| CATEGORIA IV | | | | | | | |
| ENTRATE NON CLASSIFICABILI IN ALTRE VOCI | RS! | 212! | 212! | 212! | | 212! | |
| | CP! | 100.000! | | | 8.026! | 8.026! | -91.974! |
| | CS! | 100.212! | 212! | 212! | | | -100.000! |
| | T! | | | | 8.026! | 8.238! | |
| TOTALE DEL TITOLO I | RS! | 181.126.972! | 157.391.798! | 157.391.798! | 13.723.577! | 171.115.375! | -10.011.597! |
| | CP! | 1.312.600.000! | 1.241.990.752! | 1.241.990.752! | 273.752.342! | 1.515.743.094! | 203.143.094! |
| | CS! | 1.398.726.972! | 1.399.382.550! | 1.399.382.550! | | | 655.578! |
| | T! | | | | 287.475.919! | 1.686.858.469! | |

XIV LEGISLATURA — DISEGNI DI LEGGE E RELAZIONI — DOCUMENTI

| DESCRIZIONE | STANZIAMENTI !CONTO TESORERIA! | | DETERMINAZIONI DEL CONSIGLIO | | | !MAGG. o MINORI! ENTRATE |
|---|--------------------------------|-----------------|------------------------------|------------------|--------------------|-----------------------------|
| | !DEFINITIVI DI BILANCIO | !RISCOSSIONI | !RISCOSSIONI | !RESIDUI DA RIP. | !ACCERTAMENTI | |
| | !RS! Residui (A) | !Residui (B) | !da Residui (C) | !da Residui (D) | !Residui (E=C+D) | (F=A-E) |
| | !CP! Competenza (G) | !Competenza (H) | !di Compet. (I) | !da Compet. (L) | !Compet. (M=I+L) | (N=G-H) |
| | !CS! Cassa (O) | !Cassa (P) | !Tot. Cassa (Q) | | | (R=O-Q) |
| | !T! | | !Tot. Res. (S=D+L) | | !Tot. Acc. (T=E+M) | |
| TITOLO II | | | | | | |
| ENTRATE IN CONTO CAPITALE | | | | | | |
| CATEGORIA V | | | | | | |
| ENTRATE IN CONTO CAPITALE | | | | | | |
| Cod. 205000 Cap. 20501 Art. | | | | | | |
| !Entrate straordinarie da inves- !titure..... | !RS! !CP! !CS! !T! | | | | | |
| Cod. 205000 Cap. 20502 Art. | | | | | | |
| !T.F.R. per polizze assicuratri- !ci personale dipendente..... | !RS! !CP! !CS! !T! | 44.879.351! | 44.879.351! | 44.879.351! | | 44.879.351! |
| (9) | !T! | | | | | 44.879.351! |
| TOTALE CATEGORIA V | !RS! !CP! !CS! !T! | 44.879.351! | 44.879.351! | 44.879.351! | | 44.879.351! |

| DESCRIZIONE | STANZIAMENTI DEFINITIVI DI BILANCIO | | CONTO TESORERIA | | DETERMINAZIONI DEL CONSIGLIO | | MAGG. o MINORI ENTRATE |
|---------------------------|-------------------------------------|----------------|-----------------|----------------|------------------------------|-------------------|------------------------|
| | RS | CP | R | C | R | D | F |
| | Residui (A) | Competenza (G) | Riscossioni | da Residui (C) | Riscossioni | da Residui (D) | (F=A-E) |
| | | Competenza (H) | | di Compet. (I) | | da Compet. (L) | (N=G-H) |
| | | | Cassa (P) | Tot. Cassa (Q) | | | (R=O-Q) |
| | T | | | | Tot. Res. (S=D+L) | Tot. Acc. (T=E+M) | |
| RIASSUNTO DEL TITOLO II | | | | | | | |
| ***** | | | | | | | |
| ENTRATE IN CONTO CAPITALE | | | | | | | |
| CATEGORIA V | | | | | | | |
| ENTRATE IN CONTO CAPITALE | | | | | | | |
| | RS | | | | | | |
| | CP | 44.879.351 | 44.879.351 | 44.879.351 | | 44.879.351 | |
| | CS | 44.879.351 | 44.879.351 | 44.879.351 | | | |
| | T | | | | | 44.879.351 | |
| TOTALE DEL TITOLO II | RS | | | | | | |
| | CP | 44.879.351 | 44.879.351 | 44.879.351 | | 44.879.351 | |
| | CS | 44.879.351 | 44.879.351 | 44.879.351 | | | |
| | T | | | | | 44.879.351 | |

XIV LEGISLATURA — DISEGNI DI LEGGE E RELAZIONI — DOCUMENTI

| DESCRIZIONE | STANZIAMENTI DEFINITIVI DI BILANCIO | | CONTO TESORERIA: RISCOSSIONI | | DETERMINAZIONI DEL CONSIGLIO: RISCOSSIONI | | MAGG. o MINORI ENTRATE: ACCERTAMENTI | |
|---|-------------------------------------|----------------|------------------------------|-------------------|---|----------------|--------------------------------------|--|
| | Residui (A) | Residui (B) | da Residui (C) | da Residui (D) | Residui (E=C+D) | (F=A-E) | | |
| | Competenza (G) | Competenza (H) | di Compet. (I) | da Compet. (L) | Compet. (M=I+L) | (N=G-M) | | |
| | Cassa (O) | Cassa (P) | Tot. Cassa (Q) | | | (R=O-Q) | | |
| | | | | Tot. Res. (S=D+L) | Tot. Acc. (T=E+M) | | | |
| TITOLO III | | | | | | | | |
| PARTITE DI GIRO | | | | | | | | |
| CATEGORIA VI | | | | | | | | |
| ENTRATE AVENTI NATURA DI PARTITE DI GIRO | | | | | | | | |
| Cod. 306000 Cap. 30601 Art. | | | | | | | | |
| Somme riscosse per conto terzi | RS! 2.299.408! | 1.080.105! | 1.080.105! | 351.293! | 1.431.398! | -868.010! | | |
| | CP! 1.000! | | | | | -1.000! | | |
| | CS! 2.300.408! | 1.080.105! | 1.080.105! | | | -1.220.303! | | |
| (10) | T! | | | 351.293! | 1.431.398! | | | |
| Cod. 306000 Cap. 30602 Art. | | | | | | | | |
| Ritenute erariali su stipendi e compensi | RS! 537.661! | 295! | 295! | 537.366! | 537.661! | | | |
| | CP! 22.000.000! | 81.693.801! | 81.693.801! | | 81.693.801! | 59.693.801! | | |
| | CS! 22.537.661! | 81.694.096! | 81.694.096! | | | 59.156.435! | | |
| (11) | T! | | | 537.366! | 82.231.462! | | | |
| Cod. 306000 Cap. 30603 Art. | | | | | | | | |
| Restituzione anticipazione di cassa al Ragioniere | RS! 3.000.000! | 3.000.000! | 3.000.000! | | 3.000.000! | | | |
| | CP! 28.000.000! | 28.000.000! | 28.000.000! | | 28.000.000! | | | |
| | CS! 31.000.000! | 31.000.000! | 31.000.000! | | | | | |
| (12) | T! | | | | 31.000.000! | | | |
| Cod. 306000 Cap. 30604 Art. | | | | | | | | |
| Restituz.anticipaz.di cassa al Direttore della Rivista S.M. | RS! 1.000.000! | 1.000.000! | 1.000.000! | | 1.000.000! | | | |
| | CP! 1.000.000! | | | 1.000.000! | 1.000.000! | | | |
| | CS! 2.000.000! | 1.000.000! | 1.000.000! | | | -1.000.000! | | |
| (13) | T! | | | 1.000.000! | 2.000.000! | | | |
| Cod. 306000 Cap. 30605 Art. | | | | | | | | |
| Restituzione anticipazioni diverse | RS! 2.000.000! | | | 2.000.000! | 2.000.000! | | | |
| | CP! | 593.357.295! | 593.357.295! | 507.145.343! | 1.100.502.638! | 1.100.502.638! | | |
| | CS! | 593.357.295! | 593.357.295! | | | 593.357.295! | | |
| (14) | T! | | | 509.145.343! | 1.102.502.638! | | | |

XIV LEGISLATURA — DISEGNI DI LEGGE E RELAZIONI — DOCUMENTI

| DESCRIZIONE | STANZIAMENTI !CONTO TESORERIA! | | DETERMINAZIONI DEL CONSIGLIO | | | MAGG. o MINORI ENTRATE |
|---|--------------------------------|----------------|------------------------------|-------------------|-------------------|---------------------------|
| | DEFINITIVI DI BILANCIO | RISCOSSIONI | RISCOSSIONI | RESIDUI DA RIP. | ACCERTAMENTI | |
| | RS! Residui (A) | Residui (B) | da Residui (C) | da Residui (D) | Residui (E=C+D) | (F=A-E) |
| | CP!Competenza (G) | Competenza (H) | di Compet. (I) | da Compet. (L) | Compet. (M=I+L) | (N=G-M) |
| | CS! Cassa (O) | Cassa (P) | Tot. Cassa (Q) | | | (R=Q-O) |
| | T! | | | Tot. Res. (S=D+L) | Tot. Acc. (T=E+M) | |
| Cod. 306000 Cap. 30606 Art. | | | | | | |
| Ritenute previdenz.ed assisten- z.sindacali a carico personale | RS! 451.182! | | | | 451.182! | 451.182! |
| | CP! 5.000.000! | 23.284.732! | 23.284.732! | | 23.284.732! | 18.284.732! |
| | CS! 5.000.000! | 23.284.732! | 23.284.732! | | | 18.284.732! |
| (15) T! | | | | 451.182! | 23.735.914! | |
| Cod. 306000 Cap. 30607 Art. | | | | | | |
| Contributo per il progetto Med- ioevo Europa..... | RS! | | | | | |
| | CP! | 35.000.000! | 35.000.000! | | 35.000.000! | 35.000.000! |
| | CS! | 35.000.000! | 35.000.000! | | | 35.000.000! |
| (16) T! | | | | | 35.000.000! | |
| Cod. 306000 Cap. 30608 Art. | | | | | | |
| RESTITUZ.ANTICIPAZ.CASSA PRESI- DENTE,DIRETTORE..... | RS! | | | | | |
| | CP! | | | | | |
| | CS! | | | | | |
| T! | | | | | | |
| TOTALE CATEGORIA VI | RS! 9.288.251! | 5.080.400! | 5.080.400! | 3.339.841! | 8.420.241! | -868.010! |
| | CP! 56.001.000! | 761.335.828! | 761.335.828! | 508.145.343! | 1.269.481.171! | 1.213.480.171! |
| | CS! 62.838.069! | 766.416.228! | 766.416.228! | | | 703.578.159! |
| | T! | | | 511.485.184! | 1.277.901.412! | |

XIV LEGISLATURA — DISEGNI DI LEGGE E RELAZIONI — DOCUMENTI

| DESCRIZIONE | STANZIAMENTI !CONTO TESORERIA! | | DETERMINAZIONI DEL CONSIGLIO | | | !MAGG. o MINORI! ENTRATE | |
|---|--------------------------------|-----------------|---|--------------------|--------------------|-----------------------------|----------------|
| | !RS! Residui (A) | !Residui (B) | !RISCOSSIONI !RISCOSSIONI !RESIDUI DA RIP.! | !ACCERTAMENTI ! | (F=A-E) | | |
| | !CP! Competenza (G) | !Competenza (H) | !di Compet. (I) | !da Compet. (L) | !Compet. (M=I+L) | (N=G-M) | |
| | !CS! Cassa (O) | !Cassa (P) | !Tot. Cassa (Q) | | | (R=O-Q) | |
| | !T! | | | !Tot. Res. (S=D+L) | !Tot. Acc. (T=E+M) | | |
| RIASSUNTO DEL TITOLO III ***** | | | | | | | |
| PARTITE DI GIRO | | | | | | | |
| CATEGORIA VI | | | | | | | |
| ENTRATE AVENTI NATURA DI PARTITE DI GIRO | | | | | | | |
| | !RS! | 9.288.251! | 5.080.400! | 5.080.400! | 3.339.841! | 8.420.241! | -868.010! |
| | !CP! | 56.001.000! | 761.335.828! | 761.335.828! | 508.145.343! | 1.269.481.171! | 1.213.480.171! |
| | !CS! | 62.838.069! | 766.416.228! | 766.416.228! | | | 703.578.159! |
| | !T! | | | | 511.485.184! | 1.277.901.412! | |
| TOTALE DEL TITOLO III | !RS! | 9.288.251! | 5.080.400! | 5.080.400! | 3.339.841! | 8.420.241! | -868.010! |
| | !CP! | 56.001.000! | 761.335.828! | 761.335.828! | 508.145.343! | 1.269.481.171! | 1.213.480.171! |
| | !CS! | 62.838.069! | 766.416.228! | 766.416.228! | | | 703.578.159! |
| | !T! | | | | 511.485.184! | 1.277.901.412! | |

XIV LEGISLATURA — DISEGNI DI LEGGE E RELAZIONI — DOCUMENTI

| DESCRIZIONE | STANZIAMENTI DEFINITIVI DI BILANCIO | | CONTO TESORERIA | | DETERMINAZIONI DEL CONSIGLIO | | MAGG. o MINORI |
|---------------------------|-------------------------------------|----------------|-----------------|----------------|------------------------------|-------------------|-----------------|
| | RS | CP | R | P | Residui (C) | Residui (D) | ACCERTAMENTI |
| | Residui (A) | Competenza (G) | Residui (B) | Competenza (H) | di Compet. (I) | da Compet. (L) | Residui (E=C+D) |
| | Cassa (O) | Cassa (P) | Tot. Cassa (Q) | | | | (F=A-E) |
| | | | | | | | (N=G-M) |
| | | | | | | | (R=O-Q) |
| | | | | | Tot. Res. (S=D+L) | Tot. Acc. (T=E+M) | |
| RIEPILOGO TITOLI | | | | | | | |
| ***** | | | | | | | |
| TITOLO I | | | | | | | |
| ENTRATE CORRENTI | | | | | | | |
| | 181.126.972 | | 157.391.798 | | 157.391.798 | 13.723.577 | 171.115.375 |
| | 1.312.600.000 | | 1.241.990.752 | | 1.241.990.752 | 273.752.342 | 1.515.743.094 |
| | 1.398.726.972 | | 1.399.382.550 | | 1.399.382.550 | | 655.578 |
| | | | | | | 287.475.919 | 1.686.858.469 |
| TITOLO II | | | | | | | |
| ENTRATE IN CONTO CAPITALE | | | | | | | |
| | 44.879.351 | | 44.879.351 | | 44.879.351 | | 44.879.351 |
| | 44.879.351 | | 44.879.351 | | 44.879.351 | | 44.879.351 |
| | | | | | | | 44.879.351 |
| TITOLO III | | | | | | | |
| PARTITE DI GIRO | | | | | | | |
| | 9.288.251 | | 5.080.400 | | 5.080.400 | 3.339.841 | 8.420.241 |
| | 56.001.000 | | 761.335.828 | | 761.335.828 | 508.145.343 | 1.269.481.171 |
| | 62.838.069 | | 766.416.228 | | 766.416.228 | | 703.578.159 |
| | | | | | | 511.485.184 | 1.277.901.412 |
| TITOLO IV | | | | | | | |
| | | | | | | | |
| | | | | | | | |
| | | | | | | | |
| TOTALE GENERALE | 190.415.223 | | 162.472.198 | | 162.472.198 | 17.063.418 | 179.535.616 |
| | 1.413.480.351 | | 2.048.205.931 | | 2.048.205.931 | 781.897.685 | 2.830.103.616 |
| | 1.506.444.392 | | 2.210.678.129 | | 2.210.678.129 | | 704.233.737 |
| | | | | | | 798.961.103 | 3.009.639.232 |

XIV LEGISLATURA — DISEGNI DI LEGGE E RELAZIONI — DOCUMENTI

| DESCRIZIONE | STANZIAMENTI DEFINITIVI DI BILANCIO | | CONTO TESORERIA | | DETERMINAZIONI DEL CONSIGLIO | | MAGG. o MINORI |
|---|-------------------------------------|-----------------|-----------------|---|------------------------------|-------------------|----------------|
| | RS | CP | CS | T | RESIDUI DA RIP. | ACCERTAMENTI | ENTRATE |
| | Residui (A) | Competenza (G) | Cassa (O) | T | da Residui (C) | Residui (E=C+D) | (F=A-E) |
| | Residui (B) | Competenza (H) | Cassa (P) | T | da Residui (D) | Residui (E=C+D) | (F=A-E) |
| | Residui (A) | di Compet. (I) | Tot. Cassa (Q) | T | da Residui (D) | Tot. Res. (S=D+L) | (F=A-E) |
| | Residui (B) | da Compet. (L) | Tot. Cassa (Q) | T | da Residui (D) | Tot. Acc. (T=E+M) | (F=A-E) |
| | Residui (A) | Compet. (M=I+L) | Tot. Cassa (Q) | T | da Residui (D) | Tot. Acc. (T=E+M) | (F=A-E) |
| | Residui (B) | Compet. (N=G-M) | Tot. Cassa (Q) | T | da Residui (D) | Tot. Acc. (T=E+M) | (F=A-E) |
| | Residui (A) | Compet. (N=G-M) | Tot. Cassa (Q) | T | da Residui (D) | Tot. Acc. (T=E+M) | (F=A-E) |
| | Residui (B) | Compet. (N=G-M) | Tot. Cassa (Q) | T | da Residui (D) | Tot. Acc. (T=E+M) | (F=A-E) |
| Cap. Art. | | | | | | | |
| Saldo finanziario positivo presunto al termine dell'esercizio precedente..... | 1.016.000.000 | | | | | | |
| Cap. I Art. | | | | | | | |
| Giacenza di cassa presunta all'inizio dell'esercizio.... | 1.461.500.927 | 1.461.500.927 | 1.461.500.927 | | | 1.461.500.927 | |
| TOTALE GENERALE DELLE ENTRATE | 1.651.916.150 | 1.623.973.125 | 1.623.973.125 | | 17.063.418 | 1.641.036.543 | |
| | 2.429.480.351 | 2.048.205.931 | 2.048.205.931 | | 781.897.685 | 2.830.103.616 | |
| | 2.967.945.319 | 3.672.179.056 | 3.672.179.056 | | | | |
| | | | | | 798.961.103 | 4.471.140.159 | |

XIV LEGISLATURA — DISEGNI DI LEGGE E RELAZIONI — DOCUMENTI

| DESCRIZIONE | STANZIAMENTI DEFINITIVI DI BILANCIO | | CONTO TESORERIA | | | DETERMINAZIONI DEL CONSIGLIO | | MINORI RESIDUI o ECONOMIE |
|---|-------------------------------------|----------------|-----------------|----------------|-----------------|------------------------------|-------------------|---------------------------|
| | RS! | CP! | PAGAMENTI | PAGAMENTI | RESIDUI DA RIP. | IMPEGNI | | |
| | Residui (A) | Competenza (G) | Residui (B) | di Compet. (I) | da Residui (C) | da Residui (D) | Residui (E=C+D) | (F=A-E) |
| | Cassa (O) | Comp. (G) | Cassa (P) | di Compet. (I) | Tot. Cassa (Q) | da Compet. (L) | Comp. (M=I+L) | (N=G-M) |
| | T! | | | | | | | (R=O-Q) |
| | | | | | | Tot. Res. (S=D+L) | Tot. Imp. (T=E+M) | |
| TITOLO I | | | | | | | | |
| SPESA CORRENTI | | | | | | | | |
| CATEGORIA I | | | | | | | | |
| SPESA PER GLI ORGANI DELL'ENTE | | | | | | | | |
| Cod. 101000 Cap. 10101 Art. | | | | | | | | |
| Indennita' di funzione al Presidente | RS! | ICP! | 3.743.200! | 3.743.200! | 3.743.200! | | 3.743.200! | |
| | ICS! | | 3.743.200! | 3.743.200! | 3.743.200! | | | |
| (1) | T! | | | | | | 3.743.200! | |
| Cod. 101000 Cap. 10102 Art. | | | | | | | | |
| Compensi, indennita' e rimborsi ai compon. organi collegiali | RS! | ICP! | 1.919.450! | 1.919.450! | 1.919.450! | | 1.919.450! | |
| | ICS! | | 25.000.000! | 14.091.630! | 14.091.630! | 5.574.950! | 19.666.580! | -5.333.420! |
| | T! | | 26.919.450! | 16.011.080! | 16.011.080! | | | -10.908.370! |
| (2) | | | | | | 5.574.950! | 21.586.030! | |
| Cod. 101000 Cap. 10103 Art. | | | | | | | | |
| Compensi, indennita' e rimborsi ai Revisori | RS! | ICP! | 211.000! | 211.000! | 211.000! | | 211.000! | |
| | ICS! | | 6.400.000! | 3.797.325! | 3.797.325! | | 3.797.325! | -2.602.675! |
| (3) | T! | | 6.611.000! | 4.008.325! | 4.008.325! | | 4.008.325! | -2.602.675! |
| TOTALE CATEGORIA I | RS! | ICP! | 2.130.450! | 2.130.450! | 2.130.450! | | 2.130.450! | |
| | ICS! | | 35.143.200! | 21.632.155! | 21.632.155! | 5.574.950! | 27.207.105! | -7.936.095! |
| | T! | | 37.273.650! | 23.762.605! | 23.762.605! | | | -13.511.045! |
| | | | | | | 5.574.950! | 29.337.555! | |
| CATEGORIA II | | | | | | | | |
| ONERI PER IL PERSONALE | | | | | | | | |
| Cod. 102000 Cap. 10201 Art. | | | | | | | | |
| Stipendi, compensi personale straordinario per collaborazione | RS! | ICP! | 12.000.000! | 11.775.224! | 11.775.224! | | 11.775.224! | -224.776! |
| | ICS! | | 12.000.000! | 11.775.224! | 11.775.224! | | | -224.776! |
| (4) | T! | | | | | | 11.775.224! | |

XIV LEGISLATURA — DISEGNI DI LEGGE E RELAZIONI — DOCUMENTI

| DESCRIZIONE | STANZIAMENTI DEFINITIVI DI BILANCIO | | CONTO TESORERIA | | DETERMINAZIONI DEL CONSIGLIO | | MINORI RESIDUI o ECONOMIE |
|---|-------------------------------------|----------------|-----------------|----------------|------------------------------|-------------------|---------------------------|
| | Residui (A) | Residui (B) | da Residui (C) | da Residui (D) | Residui (E=C+D) | (F=A-E) | |
| | Competenza (G) | Competenza (H) | di Compet. (I) | da Compet. (L) | Compet. (M=I+L) | (N=G-H) | |
| | Cassa (O) | Cassa (P) | Tot. Cassa (Q) | | | (R=O-Q) | |
| | | | | | Tot. Res. (S=O+L) | Tot. Imp. (T=E+M) | |
| Cod. 102000 Cap. 10202 Art. | | | | | | | |
| Stipendi al personale dipendente | 295 | 295 | 295 | | 295 | | |
| Ita..... | 231.500.000 | 230.321.615 | 230.321.615 | | √ 230.321.615 | | -1.178.385 |
| | 231.500.295 | 230.321.910 | 230.321.910 | | | | -1.178.385 |
| (5) | | | | | 230.321.910 | | |
| Cod. 102000 Cap. 10203 Art. | | | | | | | |
| Emolumenti per competenze arretrate | | | | | | | |
| Cod. 102000 Cap. 10204 Art. | | | | | | | |
| Oneri previdenz. assistenz. a carico del Centro | 21.748.000 | 21.748.000 | 21.748.000 | | 21.748.000 | | |
| | 96.000.000 | 72.200.496 | 72.200.496 | 12.038.000 | √ 84.238.496 | | -11.761.504 |
| | 107.748.000 | 93.948.496 | 93.948.496 | | | | -13.799.504 |
| (6) | | | | 12.038.000 | 105.986.496 | | |
| Cod. 102000 Cap. 10205 Art. | | | | | | | |
| Competenze accessorie personali a servizio (straord., buoni p.) | 10.000.000 | 6.278.739 | 6.278.739 | | √ 6.278.739 | | -3.721.261 |
| | 10.000.000 | 6.278.739 | 6.278.739 | | | | -3.721.261 |
| (7) | | | | | 6.278.739 | | |
| Cod. 102000 Cap. 10206 Art. | | | | | | | |
| Diritti d'autore al Direttore della Rivista Studi Medievali | | | | | | | |
| Cod. 102000 Cap. 10207 Art. | | | | | | | |
| Indennita' e rimborso spese trasporto per missioni | 100.000 | 100.000 | 100.000 | | 100.000 | | |
| | 10.000.000 | 8.559.000 | 8.559.000 | 570.850 | √ 9.129.850 | | -870.150 |
| | 10.100.000 | 8.659.000 | 8.659.000 | | | | -1.441.000 |
| (8) | | | | 570.850 | 9.229.850 | | |
| Cod. 102000 Cap. 10208 Art. | | | | | | | |
| Premi ass.ne T.F.R. personale dipendente | | | | | | | |

XIV LEGISLATURA — DISEGNI DI LEGGE E RELAZIONI — DOCUMENTI

| DESCRIZIONE | STANZIAMENTI | CONTO TESORERIA | | DETERMINAZIONI DEL CONSIGLIO | | | MINORI RESIDUI |
|------------------------------------|------------------------|-----------------|----------------|------------------------------|-------------------|-------------|----------------|
| | DEFINITIVI DI BILANCIO | PAGAMENTI | PAGAMENTI | RESIDUI DA RIP. | IMPEGNI | ECONOMIE | |
| | RS! Residui (A) | Residui (B) | da Residui (C) | da Residui (D) | Residui (E=C+D) | (F=A-E) | |
| | CP! Competenza (G) | Competenza (H) | di Compet. (I) | da Compet. (L) | Compet. (M=I+L) | (N=G-M) | |
| | CS! Cassa (O) | Cassa (P) | Tot. Cassa (Q) | | | (R=O-Q) | |
| | T! | | | Tot. Res. (S=O+L) | Tot. Imp. (T=E+M) | | |
| Cod. 103000 Cap. 10303 Art. | | | | | | | |
| Spese per pulizie locali del C/RS! | | | | | | | |
| entro..... | CP! 14.400.000! | 14.400.000! | 14.400.000! | | 14.400.000! | | |
| | CS! 14.400.000! | 14.400.000! | 14.400.000! | | | | |
| (13)! | T! | | | | 14.400.000! | | |
| Cod. 103000 Cap. 10304 Art. | | | | | | | |
| Fitto locali..... | RS! | | | | | | |
| | CP! 22.000.000! | 12.092.300! | 12.092.300! | 9.195.750! | 21.288.050! | -711.950! | |
| | CS! 22.000.000! | 12.092.300! | 12.092.300! | | | -9.907.700! | |
| (14)! | T! | | | 9.195.750! | 21.288.050! | | |
| Cod. 103000 Cap. 10305 Art. | | | | | | | |
| Manutenz., riparaz., adattamento | RS! 540.000! | 540.000! | 540.000! | | 540.000! | | |
| locali e relativi impianti..... | CP! 26.647.000! | 26.303.420! | 26.303.420! | | 26.303.420! | -343.580! | |
| | CS! 27.187.000! | 26.843.420! | 26.843.420! | | | -343.580! | |
| (15)! | T! | | | | 26.843.420! | | |
| Cod. 103000 Cap. 10306 Art. | | | | | | | |
| Manutenzione, riparazione mobili, | RS! 10.957.200! | 10.957.200! | 10.957.200! | | 10.957.200! | | |
| arredi ed attrezzature..... | CP! 20.000.000! | 18.120.690! | 18.120.690! | 816.000! | 18.936.690! | -1.063.310! | |
| | CS! 30.957.200! | 29.077.890! | 29.077.890! | | | -1.879.310! | |
| (16)! | T! | | | 816.000! | 29.893.890! | | |
| Cod. 103000 Cap. 10307 Art. | | | | | | | |
| Spese postali, telefoniche, tele | RS! 4.549.069! | 4.549.069! | 4.549.069! | | 4.549.069! | | |
| grafiche e stampati..... | CP! 60.000.000! | 54.866.922! | 54.866.922! | 2.050.000! | 56.916.922! | -3.083.078! | |
| | CS! 64.549.069! | 59.415.991! | 59.415.991! | | | -5.133.078! | |
| (17)! | T! | | | 2.050.000! | 61.465.991! | | |
| Cod. 103000 Cap. 10308 Art. | | | | | | | |
| Canone acqua..... | RS! | | | | | | |
| | CP! 112.000! | 112.000! | 112.000! | | 112.000! | | |
| | CS! 112.000! | 112.000! | 112.000! | | | | |
| (18)! | T! | | | | 112.000! | | |
| Cod. 103000 Cap. 10309 Art. | | | | | | | |
| Spese per energia elettrica ed | RS! 280.000! | 280.000! | 280.000! | | 280.000! | | |
| illuminazioni..... | CP! 8.500.000! | 5.777.000! | 5.777.000! | | 5.777.000! | -2.723.000! | |
| | CS! 8.780.000! | 6.057.000! | 6.057.000! | | | -2.723.000! | |
| (19)! | T! | | | | 6.057.000! | | |

XIV LEGISLATURA — DISEGNI DI LEGGE E RELAZIONI — DOCUMENTI

| DESCRIZIONE | STANZIAMENTI DEFINITIVI DI BILANCIO | | CONTO TESORERIA: PAGAMENTI | | DETERMINAZIONI DEL CONSIGLIO: PAGAMENTI | | MINORI RESIDUI o ECONOMIE |
|---|-------------------------------------|----------------|----------------------------|-------------------|---|-------------|---------------------------|
| | RS: Residui (A) | Residui (B) | da Residui (C) | da Residui (D) | Residui (E=C+D) | (F=A-E) | |
| | CP: Competenza (G) | Competenza (H) | di Compet. (I) | da Compet. (L) | Compet. (M=I+L) | (N=G-M) | |
| | CS: Cassa (O) | Cassa (P) | Tot. Cassa (Q) | | | (R=O-Q) | |
| | T | | | Tot. Res. (S=O+L) | Tot. Imp. (T=E+M) | | |
| Cod. 103000 Cap. 10310 Art. | | | | | | | |
| Combustibile ed energia elettr. per riscald. ed imp. termici... | RS: 9.000.000! | 6.625.000! | 6.625.000! | | 6.625.000! | -2.375.000! | |
| | CP: 9.000.000! | 6.625.000! | 6.625.000! | | | -2.375.000! | |
| | CS: 9.000.000! | 6.625.000! | 6.625.000! | | | -2.375.000! | |
| (20) T | | | | | 6.625.000! | | |
| Cod. 103000 Cap. 10311 Art. | | | | | | | |
| Trasporti e facchinaggi..... | RS: 1.000.000! | 922.600! | 922.600! | | 922.600! | -77.400! | |
| | CP: 1.000.000! | 922.600! | 922.600! | | | -77.400! | |
| | CS: 1.000.000! | 922.600! | 922.600! | | | -77.400! | |
| (21) T | | | | | 922.600! | | |
| Cod. 103000 Cap. 10312 Art. | | | | | | | |
| Premi di assicurazioni varie..... | RS: 22.650.000! | 21.893.670! | 21.893.670! | | 21.893.670! | -756.330! | |
| | CP: 22.650.000! | 21.893.670! | 21.893.670! | | | -756.330! | |
| | CS: 22.650.000! | 21.893.670! | 21.893.670! | | | -756.330! | |
| (22) T | | | | | 21.893.670! | | |
| Cod. 103000 Cap. 10313 Art. | | | | | | | |
| Spese di rilegatura..... | RS: 10.000.000! | 19.200! | 19.200! | | 19.200! | -9.980.800! | |
| | CP: 10.000.000! | 19.200! | 19.200! | | | -9.980.800! | |
| | CS: 10.000.000! | 19.200! | 19.200! | | | -9.980.800! | |
| (23) T | | | | | 19.200! | | |
| Cod. 103000 Cap. 10314 Art. | | | | | | | |
| Imposte, tasse e tributi vari..... | RS: 228.000! | 228.000! | 228.000! | | 228.000! | | |
| | CP: 13.500.000! | 13.500.000! | 13.500.000! | | 13.500.000! | | |
| | CS: 13.728.000! | 13.728.000! | 13.728.000! | | | | |
| (24) T | | | | | 13.728.000! | | |
| Cod. 103000 Cap. 10315 Art. | | | | | | | |
| Spese di rappresentanza..... | RS: 2.000.000! | 1.160.000! | 1.160.000! | 300.000! | 1.460.000! | -540.000! | |
| | CP: 2.000.000! | 1.160.000! | 1.160.000! | | | -840.000! | |
| | CS: 2.000.000! | 1.160.000! | 1.160.000! | | | -840.000! | |
| (25) T | | | | 300.000! | 1.460.000! | | |
| Cod. 103000 Cap. 10316 Art. | | | | | | | |
| Spese per l'organizzazione delle Settimane di studio..... | RS: 97.962.341! | 97.556.541! | 97.556.541! | | 97.556.541! | -405.800! | |
| | CP: 97.962.341! | 97.556.541! | 97.556.541! | | | -405.800! | |
| | CS: 97.962.341! | 97.556.541! | 97.556.541! | | | -405.800! | |
| (26) T | | | | | 97.556.541! | | |

XIV LEGISLATURA — DISEGNI DI LEGGE E RELAZIONI — DOCUMENTI

| DESCRIZIONE | STANZIAMENTI DEFINITIVI DI BILANCIO | | CONTO TESORERIA: PAGAMENTI | | DETERMINAZIONI DEL CONSIGLIO: PAGAMENTI | | | MINORI RESIDUI o ECONOMIE |
|---|-------------------------------------|---|---|---|---|--|------------------------------|---------------------------|
| | Residui (A) | Residui (B) | da Residui (C) | da Residui (D) | Residui (E=C+D) | Impiegni (F=A-E) | (F=A-E) | |
| | Competenza (G) | Competenza (H) | di Compet. (I) | da Compet. (L) | Compet. (M=I+L) | | (N=G-M) | |
| | Cassa (O) | Cassa (P) | Tot. Cassa (Q) | | | | (R=O-Q) | |
| | T! | | | Tot. Res. (S=D+L) | Tot. Imp. (T=E+M) | | | |
| Cod. 103000 Cap. 10317 Art. | | | | | | | | |
| Spese per sussidi di studio erogati a partecip. Settimane.... (27) | RS! CP! CS! T! | 15.077.530! 15.077.530! 15.077.530! T! | 15.077.530! 15.077.530! 15.077.530! T! | 15.077.530! 15.077.530! 15.077.530! T! | | 15.077.530! 15.077.530! 15.077.530! 15.077.530! | | |
| Cod. 103000 Cap. 10318 Art. | | | | | | | | |
| Spese pubblicaz. Atti Settimane di Studio (stampa, trascriz.)... (28) | RS! CP! CS! T! | 13.420.240! 60.000.000! 73.420.240! T! | 13.420.240! 44.527.701! 57.947.941! T! | 13.420.240! 44.527.701! 57.947.941! T! | | 13.420.240! 44.527.701! 57.947.941! 57.947.941! | -15.472.299! -15.472.299! | |
| Cod. 103000 Cap. 10319 Art. | | | | | | | | |
| Spese pubblicaz. Rivista Studi Medievali (stampa, comp. collab.)... (29) | RS! CP! CS! T! | 1.915.880! 85.000.000! 86.915.880! T! | 1.915.880! 85.000.000! 86.915.880! T! | 1.915.880! 85.000.000! 86.915.880! T! | | 1.915.880! 85.000.000! 86.915.880! 86.915.880! | | |
| Cod. 103000 Cap. 10320 Art. | | | | | | | | |
| Medioevo Latino XVII..... (30) | RS! CP! CS! T! | | | | | | | |
| Cod. 103000 Cap. 10321 Art. | | | | | | | | |
| Spese pubblicaz. Collana Corpus Scultura Altomedievale..... (30) | RS! CP! CS! T! | 5.000.000! 5.000.000! 5.000.000! T! | 496.600! 496.600! 496.600! T! | 496.600! 496.600! 496.600! T! | | 496.600! 496.600! 496.600! 496.600! | -4.503.400! -4.503.400! | |
| Cod. 103000 Cap. 10322 Art. | | | | | | | | |
| Spese spedizioni pubblicazioni... (31) | RS! CP! CS! T! | 24.000.000! 24.000.000! 24.000.000! T! | 18.138.950! 18.138.950! 18.138.950! T! | 18.138.950! 18.138.950! 18.138.950! T! | | 18.138.950! 18.138.950! 18.138.950! 18.138.950! | -5.861.050! -5.861.050! | |
| Cod. 103000 Cap. 10323 Art. | | | | | | | | |
| Congressi (stampa, trascrizioni, ecc.)... (32) | RS! CP! CS! T! | 40.000.000! 40.000.000! 40.000.000! T! | 4.622.800! 4.622.800! 4.622.800! T! | 4.622.800! 4.622.800! 4.622.800! T! | | 4.622.800! 4.622.800! 4.622.800! 4.622.800! | -35.377.200! -35.377.200! | |

XIV LEGISLATURA — DISEGNI DI LEGGE E RELAZIONI — DOCUMENTI

| DESCRIZIONE | STANZIAMENTI DEFINITIVI DI BILANCIO | | CONTO TESORERIA | | DETERMINAZIONI DEL CONSIGLIO | | | MINORI RESIDUI o ECONOMIE |
|---|-------------------------------------|----------------|-----------------|-------------------|------------------------------|------------|-----------------|---------------------------|
| | Residui (A) | Residui (B) | PAGAMENTI | PAGAMENTI | RESIDUI DA RIP. | IMPEGNI | Residui (E=C+D) | (F=A-E) |
| | Competenza (G) | Competenza (H) | di Compet. (I) | di Compet. (L) | Compet. (M=I+L) | | (N=G-M) | |
| | Cassa (O) | Cassa (P) | Tot. Cassa (Q) | | | (R=O-Q) | | |
| | | | | Tot. Res. (S=D+L) | Tot. Imp. (T=E+M) | | | |
| Cod. 103000 Cap. 10324 Art. | | | | | | | | |
| Spese per studi, indagini, rilevamenti, quote associative, concorso | 29.000.000 | 28.722.808 | 28.722.808 | | | 28.722.808 | -277.192 | |
| (33) | | | | | | 28.722.808 | | |
| Cod. 103000 Cap. 10325 Art. | | | | | | | | |
| Atti Convegni Accademia Tudertina | 11.705.785 | 11.705.785 | 11.705.785 | | | 11.705.785 | | |
| | 20.000.000 | 4.407.648 | 4.407.648 | 9.489.600 | | 13.897.248 | -6.102.752 | |
| (34) | | | | 9.489.600 | | 25.603.033 | | |
| Cod. 103000 Cap. 10326 Art. | | | | | | | | |
| Biblioteca del C.C.S.M.U.U.P. | 5.332.250 | 5.332.250 | 5.332.250 | | | 5.332.250 | | |
| | 37.000.000 | 30.776.064 | 30.776.064 | 6.223.936 | | 37.000.000 | | |
| (35) | | | | 6.223.936 | | 42.332.250 | 24.776.064 | |
| Cod. 103000 Cap. 10327 Art. | | | | | | | | |
| Spese pubblicitarie | | | | | | | | |
| Cod. 103000 Cap. 10328 Art. | | | | | | | | |
| Collane: Studi, Bibl. S.M., Testi | 7.210.320 | 7.210.320 | 7.210.320 | | | 7.210.320 | | |
| Studi Strum., Estratti ecc. | 80.000.000 | 37.789.370 | 37.789.370 | 433.450 | | 38.222.820 | -41.777.180 | |
| (36) | | | | 433.450 | | 45.433.140 | -42.210.630 | |
| Cod. 103000 Cap. 10329 Art. | | | | | | | | |
| Biblioteca Medioevo Latino | 7.644.060 | 7.644.060 | 7.644.060 | | | 7.644.060 | | |
| | 7.500.000 | 1.243.450 | 1.243.450 | 5.274.500 | | 6.517.950 | -982.050 | |
| (37) | | | | 5.274.500 | | 14.162.010 | 1.453.350 | |
| Cod. 103000 Cap. 10330 Art. | | | | | | | | |
| Fonti storico giuridiche | 967.600 | 967.600 | 967.600 | | | 967.600 | | |
| | 3.000.000 | | | 833.200 | | 833.200 | -2.166.800 | |
| (38) | | | | 833.200 | | 1.800.800 | | |

XIV LEGISLATURA — DISEGNI DI LEGGE E RELAZIONI — DOCUMENTI

| DESCRIZIONE | STANZIAMENTI DEFINITIVI DI BILANCIO | | CONTO TESORERIA | | DETERMINAZIONI DEL CONSIGLIO | | | MINORI RESIDUI o ECONOMIE |
|---|-------------------------------------|----------------|-----------------|-------------------|------------------------------|---------|-----------------|---------------------------|
| | Residui (A) | Residui (B) | PAGAMENTI | PAGAMENTI | RESIDUI DA RIP. | IMPEGNI | Residui (E=C+D) | (F=A-E) |
| | Competenza (G) | Competenza (H) | di Compet. (I) | di Compet. (L) | Compet. (M=I+L) | | Compet. (N=G-M) | |
| | Cassa (O) | Cassa (P) | Tot. Cassa (Q) | | | | | (R=O-Q) |
| | T | | | Tot. Res. (S=D+L) | Tot. Imp. (T=E+M) | | | |
| Cod. 103000 Cap. 10331 Art. | | | | | | | | |
| Quaderni di cultura mediolatina..... | RS! 4.577.800! | 4.577.800! | 4.577.800! | 4.577.800! | | | 4.577.800! | |
| | CP! 5.000.000! | | | | 2.959.600! | | 2.959.600! | -2.040.400! |
| | CS! 577.800! | 4.577.800! | 4.577.800! | 4.577.800! | | | | 4.000.000! |
| (39) T! | | | | | 2.959.600! | | 7.537.400! | |
| Cod. 103000 Cap. 10332 Art. | | | | | | | | |
| Rivista documenti e studi tradiz. filosofica medievale..... | RS! 1.000.000! | 1.000.000! | 1.000.000! | 1.000.000! | | | 1.000.000! | |
| | CP! 1.000.000! | 25.550! | 25.550! | 25.550! | 205.500! | | 231.050! | -768.950! |
| | CS! 1.000.000! | 1.025.550! | 1.025.550! | 1.025.550! | | | | 25.550! |
| (40) T! | | | | | 205.500! | | 1.231.050! | |
| Cod. 103000 Cap. 10333 Art. | | | | | | | | |
| Rivista di filologia mediolatina..... | RS! 2.032.500! | 2.032.500! | 2.032.500! | 2.032.500! | | | 2.032.500! | |
| | CP! 2.000.000! | | | | 872.400! | | 872.400! | -1.127.600! |
| | CS! 89.140! | 2.032.500! | 2.032.500! | 2.032.500! | | | | 1.943.360! |
| (41) T! | | | | | 872.400! | | 2.904.900! | |
| Cod. 103000 Cap. 10334 Art. | | | | | | | | |
| Annuario Medioevo e Rinascimento..... | RS! 9.000.000! | 2.919.579! | 2.919.579! | 2.919.579! | 6.080.421! | | 9.000.000! | |
| | CP! 9.000.000! | 2.919.579! | 2.919.579! | 2.919.579! | | | | -6.080.421! |
| (42) T! | | | | | 6.080.421! | | 9.000.000! | |
| Cod. 103000 Cap. 10335 Art. | | | | | | | | |
| Quaderni del C.C.S.M.U.U.P..... | RS! 14.643.000! | 14.643.000! | 14.643.000! | 14.643.000! | | | 14.643.000! | |
| | CP! 8.000.000! | 548.620! | 548.620! | 548.620! | 5.770.690! | | 6.319.310! | -1.680.690! |
| | CS! 13.000.000! | 15.191.620! | 15.191.620! | 15.191.620! | | | | 2.191.620! |
| (43) T! | | | | | 5.770.690! | | 20.962.310! | |
| Cod. 103000 Cap. 10336 Art. | | | | | | | | |
| Atti Convegni Soc.Int.le Studi Francescani..... | RS! 12.368.590! | 12.368.590! | 12.368.590! | 12.368.590! | | | 12.368.590! | |
| | CP! 18.000.000! | 6.704.776! | 6.704.776! | 6.704.776! | 11.295.224! | | 18.000.000! | |
| | CS! 14.368.590! | 19.073.366! | 19.073.366! | 19.073.366! | | | | 4.704.776! |
| (44) T! | | | | | 11.295.224! | | 30.368.590! | |
| Cod. 103000 Cap. 10337 Art. | | | | | | | | |
| Le carte dell'Abbazia di Chiaravalle di Fiadra..... | RS! 2.032.190! | 2.032.190! | 2.032.190! | 2.032.190! | | | 2.032.190! | |
| | CP! 20.000.000! | 57.720! | 57.720! | 57.720! | 17.070.125! | | 17.127.845! | -2.872.155! |
| | CS! 19.627.530! | 2.089.910! | 2.089.910! | 2.089.910! | | | | -17.537.620! |
| (45) T! | | | | | 17.070.125! | | 19.160.035! | |

XIV LEGISLATURA — DISEGNI DI LEGGE E RELAZIONI — DOCUMENTI

| DESCRIZIONE | STANZIAMENTI DEFINITIVI DI BILANCIO | | CONTO TESORERIA: PAGAMENTI | | DETERMINAZIONI DEL CONSIGLIO: PAGAMENTI | | RESIDUI DA RIP. I M P E G N I | | MINORI RESIDUI o ECONOMIE | | | | | | | | | |
|--|-------------------------------------|-------------|----------------------------|----------------|---|---------|-------------------------------|----------------|---------------------------|----------------|-----------------|-------------|-------------|-------------|----------------|---------|-------------------|-------------------|
| | Residui (A) | Residui (B) | da Residui (C) | da Residui (D) | Residui (E=C+D) | (F=A-E) | Competenza (G) | Competenza (H) | di Compet. (I) | da Compet. (L) | Compet. (M=I+L) | (N=G-M) | Cassa (O) | Cassa (P) | Tot. Cassa (Q) | (R=O-Q) | Tot. Res. (S=O+L) | Tot. Imp. (T=E+M) |
| Cod. 103000 Cap. 10338 Art. | | | | | | | | | | | | | | | | | | |
| Collana "Studi e Ricerche"..... | | | | | | | | | | | | | | | | | | |
| | | | | | | | | | | | | | | | | | | |
| Cod. 103000 Cap. 10339 Art. | | | | | | | | | | | | | | | | | | |
| Atti Premio Internazionale "Ascoli Piceno"..... | 6.305.400! | 6.305.400! | 6.305.400! | | 6.305.400! | | 10.000.000! | 1.787.098! | 1.787.098! | 5.116.275! | 6.903.373! | -3.096.627! | 10.305.400! | 8.092.498! | 8.092.498! | | | |
| (46) | | | | | | | | | | 5.116.275! | 13.208.773! | -2.212.902! | | | | | | |
| Cod. 103000 Cap. 10340 Art. | | | | | | | | | | | | | | | | | | |
| COLLANA "UOMINI E MONDI MEDIEVALI"..... | 2.517.750! | 2.517.750! | 2.517.750! | | 2.517.750! | | 20.000.000! | 8.556.800! | 8.556.800! | 10.435.725! | 18.992.525! | -1.007.475! | 13.603.670! | 11.074.550! | 11.074.550! | | | |
| (47) | | | | | | | | | | 10.435.725! | 21.510.275! | -2.529.120! | | | | | | |
| Cod. 103000 Cap. 10341 Art. | | | | | | | | | | | | | | | | | | |
| COLLANA "STUDI E FONTI"IST.SUP. CECCO D'ASCOLI..... | | | | | | | | | | | | | -1.500.000! | | | | | 1.500.000! |
| (48) | | | | | | | | | | | | | | | | | | |
| Cod. 103000 Cap. 10342 Art. | | | | | | | | | | | | | | | | | | |
| QUADERNI DELLA RIVISTA DI BIZANTINISTICA..... | 633.150! | 633.150! | 633.150! | | 633.150! | | 10.000.000! | | | 365.400! | 365.400! | -9.634.600! | 7.453.918! | 633.150! | 633.150! | | | |
| (49) | | | | | | | | | | 365.400! | 998.550! | -6.820.768! | | | | | | |
| Cod. 103000 Cap. 10343 Art. | | | | | | | | | | | | | | | | | | |
| FONTI E DOCUMENTI STORIA MEDIALE MILANO E LOMBARDIA..... | | | | | | | | | | | | | -2.000.000! | | | | | 2.000.000! |
| (50) | | | | | | | | | | | | | | | | | | |
| Cod. 103000 Cap. 10344 Art. | | | | | | | | | | | | | | | | | | |
| RIVISTA DI BIZANTINISTICA..... | | | | | | | | | | | | | | | | | | |
| | 5.000.000! | 1.832.036! | 1.832.036! | | 1.832.036! | | 2.993.035! | 1.832.036! | 1.832.036! | 1.686.940! | 3.518.976! | -1.481.024! | | | | | | |
| (51) | | | | | | | | | | 1.686.940! | 3.518.976! | -1.160.999! | | | | | | |

XIV LEGISLATURA — DISEGNI DI LEGGE E RELAZIONI — DOCUMENTI

| DESCRIZIONE | STANZIAMENTI DEFINITIVI DI BILANCIO | | CONTO TESORERIA | | DETERMINAZIONI DEL CONSIGLIO | | MINORI RESIDUI o ECONOMIE |
|------------------------------------|-------------------------------------|----------------|-----------------|----------------|-------------------------------|-------------------|---------------------------|
| | Residui (A) | Residui (B) | PAGAMENTI | PAGAMENTI | RESIDUI DA RIP. I M P E G N I | RESIDUI (E=C+D) | (F=A-E) |
| | Competenza (G) | Competenza (H) | di Compet. (I) | di Compet. (L) | Compet. (M=I+L) | | (N=G-M) |
| | Cassa (O) | Cassa (P) | Tot. Cassa (Q) | | | | (R=O-Q) |
| | T | | | | Tot. Res. (S=D+L) | Tot. Imp. (T=E+M) | |
| Cod. 103000 Cap. 10345 Art. | | | | | | | |
| FRANCISCANA - BOLLETTINO SISF | RS | | | | | | |
| | CP | 5.000.000 | 1.707.722 | 1.707.722 | 3.292.278 | 5.000.000 | |
| | CS | 3.148.236 | 1.707.722 | 1.707.722 | | | -1.440.514 |
| (52) | T | | | | 3.292.278 | 5.000.000 | |
| Cod. 103000 Cap. 10346 Art. | | | | | | | |
| CORPUS ISCRIZIONI ITALIA MEDIEVALE | RS | | | | | | |
| | CP | | | | | | |
| | CS | -5.000.000 | | | | | 5.000.000 |
| (53) | T | | | | | | |
| TOTALE CATEGORIA III | RS | 112.237.280 | 112.237.280 | 112.237.280 | | 112.237.280 | |
| | CP | 846.348.871 | 585.106.576 | 585.106.576 | 101.018.514 | 686.125.090 | -160.223.781 |
| | CS | 832.433.190 | 697.343.856 | 697.343.856 | | | -135.089.334 |
| | T | | | | 101.018.514 | 798.362.370 | |
| CATEGORIA IV | | | | | | | |
| ONERI FINANZIARI | | | | | | | |
| Cod. 104000 Cap. 10401 Art. | | | | | | | |
| Interessi passivi | RS | | | | | | |
| | CP | | | | | | |
| | CS | | | | | | |
| | T | | | | | | |
| Cod. 104000 Cap. 10402 Art. | | | | | | | |
| Spese e commissioni bancarie | RS | | | | | | |
| | CP | 500.000 | 242.328 | 242.328 | | 242.328 | -257.672 |
| | CS | 500.000 | 242.328 | 242.328 | | | -257.672 |
| (54) | T | | | | | 242.328 | |
| TOTALE CATEGORIA IV | RS | | | | | | |
| | CP | 500.000 | 242.328 | 242.328 | | 242.328 | -257.672 |
| | CS | 500.000 | 242.328 | 242.328 | | | -257.672 |
| | T | | | | | 242.328 | |

| DESCRIZIONE | STANZIAMENTI DEFINITIVI DI BILANCIO | CONTO TESORERIA PAGAMENTI | DETERMINAZIONI DEL CONSIGLIO PAGAMENTI RESIDUI DA RIP. I M P E G N I | | | MINORI RESIDUI o ECONOMIE |
|---|---|------------------------------|---|-------------------|-------------------|------------------------------|
| | Residui (A) | Residui (B) | da Residui (C) | da Residui (D) | Residui (E=C+D) | (F=A-E) |
| | Competenza (G) | Competenza (H) | di Compet. (I) | da Compet. (L) | Compet. (M=I+L) | (N=G-M) |
| | Cassa (O) | Cassa (P) | Tot. Cassa (Q) | | | (R=O-Q) |
| | T! | | | Tot. Res. (S=D+L) | Tot. Imp. (T=E+M) | |
| CATEGORIA V | | | | | | |
| SPESE NON CLASSIFICABILI IN ALTRE VOCI | | | | | | |
| Cod. 105000 Cap. 10501 Art. | | | | | | |
| Fondo di riserva..... | RS! | | | | | |
| | CP! | | | | | |
| | CS! | -39.097.000! | | | | 39.097.000! |
| (55) | T! | | | | | |
| Cod. 105000 Cap. 10502 Art. | | | | | | |
| Spese correttive e compensativ | RS! | | | | | |
| e..... | CP! | 1.000.000! | 971.633! | 971.633! | 971.633! | -28.367! |
| | CS! | 1.000.000! | 971.633! | 971.633! | | -28.367! |
| (56) | T! | | | | 971.633! | |
| TOTALE CATEGORIA V | RS! | | | | | |
| | CP! | 1.000.000! | 971.633! | 971.633! | 971.633! | -28.367! |
| | CS! | -38.097.000! | 971.633! | 971.633! | | 39.068.633! |
| | T! | | | | 971.633! | |

XIV LEGISLATURA — DISEGNI DI LEGGE E RELAZIONI — DOCUMENTI

| DESCRIZIONE | STANZIAMENTI !CONTO TESORERIA! | | DETERMINAZIONI DEL CONSIGLIO | | | MINORI-RESIDUI! |
|--------------------------------|--------------------------------|----------------|------------------------------|-------------------|-----------------|-----------------|
| | DEFINITIVI DI | | | | | o ECONOMIE |
| | BILANCIO | PAGAMENTI | PAGAMENTI | RESIDUI DA RIP. | I M P E G N I | |
| | RS! Residui (A) | Residui (B) | da Residui (C) | da Residui (D) | Residui (E=C+D) | (F=A-E) |
| | CP!Competenza (G) | Competenza (H) | di Compet. (I) | da Compet. (L) | Compet. (M=I+L) | (N=G-H) |
| CS! Cassa (O) | Cassa (P) | Tot. Cassa (Q) | | | (R=O-Q) | |
| | T! | | Tot. Res. (S=D+L) | Tot. Imp. (T=E+M) | | |
| RIASSUNTO DEL TITOLO I | | | | | | |
| ***** | | | | | | |
| SPESE CORRENTI | | | | | | |
| CATEGORIA I | | | | | | |
| SPESE PER GLI ORGANI DELL'ENTE | | | | | | |
| | RS! | 2.130.450! | 2.130.450! | 2.130.450! | | 2.130.450! |
| | CP! | 35.143.200! | 21.632.155! | 21.632.155! | 5.574.950! | 27.207.105! |
| | CS! | 37.273.650! | 23.762.605! | 23.762.605! | | -13.511.045! |
| | T! | | | | 5.574.950! | 29.337.555! |
| CATEGORIA II | | | | | | |
| ONERI PER IL PERSONALE | | | | | | |
| | RS! | 21.848.295! | 21.848.295! | 21.848.295! | | 21.848.295! |
| | CP! | 363.000.000! | 331.968.402! | 331.968.402! | 12.608.850! | 344.577.252! |
| | CS! | 374.848.295! | 353.816.697! | 353.816.697! | | -21.031.598! |
| | T! | | | | 12.608.850! | 366.425.547! |
| CATEGORIA III | | | | | | |
| SPESE DI FUNZIONAMENTO | | | | | | |
| | RS! | 112.237.280! | 112.237.280! | 112.237.280! | | 112.237.280! |
| | CP! | 846.348.871! | 585.106.576! | 585.106.576! | 101.018.514! | 686.125.090! |
| | CS! | 832.433.190! | 697.343.856! | 697.343.856! | | -135.089.334! |
| | T! | | | | 101.018.514! | 798.362.370! |
| CATEGORIA IV | | | | | | |
| ONERI FINANZIARI | | | | | | |
| | RS! | | | | | |
| | CP! | 500.000! | 242.328! | 242.328! | | 242.328! |
| | CS! | 500.000! | 242.328! | 242.328! | | -257.672! |
| | T! | | | | | 242.328! |
| CATEGORIA V | | | | | | |
| SPESE NON CLASSIFICABILI | | | | | | |
| IN ALTRE VOCI | | | | | | |
| | RS! | | | | | |
| | CP! | 1.000.000! | 971.633! | 971.633! | | 971.633! |
| | CS! | -38.097.000! | 971.633! | 971.633! | | 39.068.633! |
| | T! | | | | | 971.633! |
| TOTALE DEL TITOLO I | RS! | 136.216.025! | 136.216.025! | 136.216.025! | | 136.216.025! |
| | CP! | 1.245.992.071! | 939.921.094! | 939.921.094! | 119.202.314! | 1.059.123.408! |
| | CS! | 1.206.958.135! | 1.076.137.119! | 1.076.137.119! | | -130.821.016! |
| | T! | | | | 119.202.314! | 1.195.339.433! |

XIV LEGISLATURA — DISEGNI DI LEGGE E RELAZIONI — DOCUMENTI

| DESCRIZIONE | STANZIAMENTI | CONTO TESORERIA | DETERMINAZIONI DEL CONSIGLIO | | | MINORI-RESIDUI |
|--|------------------------|-----------------|------------------------------|-------------------|-------------------|----------------|
| | DEFINITIVI DI BILANCIO | PAGAMENTI | PAGAMENTI | RESIDUI DA RIP. | IMPEGNI | o ECONOMIE |
| | Residui (A) | Residui (B) | da Residui (C) | da Residui (D) | Residui (E=C+D) | (F=A-E) |
| | Competenza (G) | Competenza (H) | di Compet. (I) | da Compet. (L) | Compet. (M=I+L) | (N=G-M) |
| | Cassa (O) | Cassa (P) | Tot. Cassa (Q) | | | (R=O-Q) |
| | T | | | Tot. Res. (S=D+L) | Tot. Imp. (T=E+M) | |
| TITOLO II | | | | | | |
| ===== | | | | | | |
| SPESE IN CONTO CAPITALE | | | | | | |
| CATEGORIA VI | | | | | | |
| ----- | | | | | | |
| SPESE IN CONTO CAPITALE | | | | | | |
| Cod. 206000 Cap. 20601 Art. | | | | | | |
| Rinnovo ed acquisto immobili..... | RS! 3.354.600! | | | 3.354.600! | 3.354.600! | |
| | CP! 1.005.000.000! | 828.259.752! | 828.259.752! | 143.672.500! | 971.932.252! | -33.067.748! |
| | CS! 1.000.000.000! | 828.259.752! | 828.259.752! | | | -171.740.248! |
| (57) T! | | | | 147.027.100! | 975.286.852! | |
| Cod. 206000 Cap. 20602 Art. | | | | | | |
| Rinnovo ed acquisto arredi ed attrezzature..... | RS! 974.880! | 974.880! | 974.880! | | 974.880! | |
| | CP! 60.811.780! | 60.438.876! | 60.438.876! | | 60.438.876! | -372.904! |
| | CS! 61.786.660! | 61.413.756! | 61.413.756! | | | -372.904! |
| (58) T! | | | | | 61.413.756! | |
| Cod. 206000 Cap. 20603 Art. | | | | | | |
| Premi di assicurazione T.F.R. personale dipendente..... | RS! 2.013.769! | 2.013.769! | 2.013.769! | | 2.013.769! | |
| | CP! 16.796.149! | 16.796.149! | 16.796.149! | | 16.796.149! | |
| | CS! 18.809.918! | 18.809.918! | 18.809.918! | | | |
| (59) T! | | | | | 18.809.918! | |
| Cod. 206000 Cap. 20604 Art. | | | | | | |
| T.F.R. per polizze assicuratrici personale dipendente..... | RS! 44.879.351! | 44.879.351! | 44.879.351! | | 44.879.351! | |
| | CP! 44.879.351! | 44.879.351! | 44.879.351! | | | |
| (60) T! | | | | | 44.879.351! | |
| TOTALE CATEGORIA VI | RS! 6.343.249! | 2.988.649! | 2.988.649! | 3.354.600! | 6.343.249! | |
| | CP! 1.127.487.280! | 950.374.128! | 950.374.128! | 143.672.500! | 1.094.046.628! | -33.440.652! |
| | CS! 1.125.475.929! | 953.362.777! | 953.362.777! | | | -172.113.152! |
| | T! | | | 147.027.100! | 1.100.389.877! | |

XIV LEGISLATURA — DISEGNI DI LEGGE E RELAZIONI — DOCUMENTI

| DESCRIZIONE | STANZIAMENTI !CONTO TESORERIA! | | DETERMINAZIONI DEL CONSIGLIO | | | MINORI-RESIDUI! |
|--------------------------|--------------------------------|----------------|------------------------------|-----------------|-----------------|-----------------|
| | DEFINITIVI DI BILANCIO | PAGAMENTI | PAGAMENTI | RESIDUI DA RIP. | IMPEGNI | o ECONOMIE |
| | RS! Residui (A) | Residui (B) | da Residui (C) | da Residui (D) | Residui (E=C+D) | (F=A-E) |
| | CP!Competenza (G) | Competenza (H) | di Compet. (I) | da Compet. (L) | Compet. (M=I+L) | (N=G-M) |
| | CS! Cassa (O) | Cassa (P) | Tot. Cassa (Q) | | | (R=O-Q) |
| | T! | | | Tot.Res.(S=D+L) | Tot.Imp.(T=E+M) | |
| RIASSUNTO DEL TITOLO II | | | | | | |
| ***** | | | | | | |
| ISPESE IN CONTO CAPITALE | | | | | | |
| CATEGORIA VI | | | | | | |
| ISPESE IN CONTO CAPITALE | | | | | | |
| | RS! 6.343.249! | 2.988.649! | 2.988.649! | 3.354.600! | 6.343.249! | |
| | CP! 1.127.487.280! | 950.374.128! | 950.374.128! | 143.672.500! | 1.094.046.628! | -33.440.652! |
| | CS! 1.125.475.929! | 953.362.777! | 953.362.777! | | | -172.113.152! |
| | T! | | | 147.027.100! | 1.100.389.877! | |
| TOTALE DEL TITOLO II | RS! 6.343.249! | 2.988.649! | 2.988.649! | 3.354.600! | 6.343.249! | |
| | CP! 1.127.487.280! | 950.374.128! | 950.374.128! | 143.672.500! | 1.094.046.628! | -33.440.652! |
| | CS! 1.125.475.929! | 953.362.777! | 953.362.777! | | | -172.113.152! |
| | T! | | | 147.027.100! | 1.100.389.877! | |

XIV LEGISLATURA — DISEGNI DI LEGGE E RELAZIONI — DOCUMENTI

| DESCRIZIONE | STANZIAMENTI | CONTO TESORERIA | DETERMINAZIONI DEL CONSIGLIO | | | MINORI RESIDUI |
|---|------------------------|-----------------|------------------------------|-------------------|-------------------|----------------|
| | DEFINITIVI DI BILANCIO | PAGAMENTI | PAGAMENTI | RESIDUI DA RIP. | IMPEGNI | o ECONOMIE |
| | Residui (A) | Residui (B) | da Residui (C) | da Residui (D) | Residui (E=C+D) | (F=A-E) |
| | Competenza (G) | Competenza (H) | di Compet. (I) | da Compet. (L) | Compet. (M=I+L) | (N=G-M) |
| | Cassa (O) | Cassa (P) | Tot. Cassa (Q) | | | (R=O-Q) |
| | T | | | Tot. Res. (S=D+L) | Tot. Imp. (T=E+M) | |
| TITOLO III | | | | | | |
| ===== | | | | | | |
| PARTITE DI GIRO E CONTABILITA' SPECIALI | | | | | | |
| CATEGORIA VII | | | | | | |
| ----- | | | | | | |
| PARTITE DI GIRO | | | | | | |
| Cod. 307000 Cap. 30701 Art. | | | | | | |
| Spese per conto terzi..... | RS! 16.852.484! | 14.553.076! | 14.553.076! | 1.431.398! | 15.984.474! | -868.010! |
| | CP! 1.000! | | | | | -1.000! |
| | CS! 9.723.373! | 14.553.076! | 14.553.076! | | | 4.829.703! |
| (61) T! | | | | 1.431.398! | 15.984.474! | |
| Cod. 307000 Cap. 30702 Art. | | | | | | |
| Ritenute erariali su stipendi | RS! 7.151.000! | 7.151.000! | 7.151.000! | | 7.151.000! | |
| e compensi vari..... | CP! 22.000.000! | 73.766.000! | 73.766.000! | 7.927.801! | 81.693.801! | 59.693.801! |
| | CS! 21.151.000! | 80.917.000! | 80.917.000! | | | 59.766.000! |
| (62) T! | | | | 7.927.801! | 88.844.801! | |
| Cod. 307000 Cap. 30703 Art. | | | | | | |
| Anticipazione di cassa al Ragioniere..... | RS! 28.000.000! | 28.000.000! | 28.000.000! | | 28.000.000! | |
| | CP! 28.000.000! | 28.000.000! | 28.000.000! | | | |
| (63) T! | | | | | 28.000.000! | |
| Cod. 307000 Cap. 30704 Art. | | | | | | |
| Anticipaz. di cassa al Direttore della Rivista Studi Medievali..... | RS! 1.000.000! | 1.000.000! | 1.000.000! | | 1.000.000! | |
| | CP! 1.000.000! | 1.000.000! | 1.000.000! | | | |
| (64) T! | | | | | 1.000.000! | |
| Cod. 307000 Cap. 30705 Art. | | | | | | |
| Anticipazioni diverse..... | RS! 1.100.502.638! | 1.100.502.638! | 1.100.502.638! | | 1.100.502.638! | 1.100.502.638! |
| | CP! 1.100.502.638! | 1.100.502.638! | 1.100.502.638! | | | 1.100.502.638! |
| (65) T! | | | | | 1.100.502.638! | |

XIV LEGISLATURA — DISEGNI DI LEGGE E RELAZIONI — DOCUMENTI

| DESCRIZIONE | STANZIAMENTI DEFINITIVI DI BILANCIO | CONTO TESORERIA PAGAMENTI | DETERMINAZIONI DEL CONSIGLIO | | | MINORI-RESIDUI o ECONOMIE |
|--|---|---|---|---|-------------------------------|---|
| | Residui (A) | Residui (B) | da Residui (C) | da Residui (D) | Residui (E=C+D) | (F=A-E) |
| | Competenza (G) | Competenza (H) | di Compet. (I) | da Compet. (L) | Compet. (M=I+L) | (N=G-M) |
| | Cassa (O) | Cassa (P) | Tot. Cassa (Q) | | | (R=O-Q) |
| | T | | | Tot. Res. (S=D+L) | Tot. Imp. (T=E+M) | |
| Cod. 307000 Cap. 30706 Art. | | | | | | |
| Ritenute previdenz. assistenz. s. indacali a carico personale... (66) | RS: 2.926.212! CP: 5.000.000! CS: 4.926.212! T: | 2.926.212! 20.142.141! 23.068.353! | 2.926.212! 20.142.141! 23.068.353! | 3.142.591! | 23.284.732! | 18.284.732! 18.142.141! |
| Cod. 307000 Cap. 30707 Art. | | | | | | |
| Spese per il progetto Medioevo Europa... (67) | RS: 18.153.165! CP: CS: T: | 1.180.000! 5.817.600! 6.997.600! | 1.180.000! 5.817.600! 6.997.600! | 16.973.165! 29.182.400! 46.155.565! | 18.153.165! 35.000.000! | 35.000.000! 6.997.600! |
| Cod. 307000 Cap. 30708 Art. | | | | | | |
| Anticipaz. di cassa al Presidente e al Direttore... | RS: CP: CS: T: | | | | | |
| TOTALE CATEGORIA VII | RS: 45.082.861! CP: 56.001.000! CS: 64.800.585! T: | 25.810.288! 1.229.228.379! 1.255.038.667! | 25.810.288! 1.229.228.379! 1.255.038.667! | 18.404.563! 40.252.792! 58.657.355! | 44.214.851! 1.269.481.171! | -868.010! 1.213.480.171! 1.190.238.082! |

XIV LEGISLATURA — DISEGNI DI LEGGE E RELAZIONI — DOCUMENTI

| DESCRIZIONE | STANZIAMENTI DEFINITIVI DI BILANCIO | | CONTO TESORERIA PAGAMENTI | | DETERMINAZIONI DEL CONSIGLIO | | MINORI RESIDUI o ECONOMIE |
|---|-------------------------------------|----------------|---------------------------|-------------------|------------------------------|----------------|---------------------------|
| | Residui (A) | Residui (B) | da Residui (C) | da Residui (D) | Residui (E=C+D) | (F=A-E) | |
| | Competenza (G) | Competenza (H) | di Compet. (I) | da Compet. (L) | Compet. (M=I+L) | (N=G-M) | |
| | Cassa (O) | Cassa (P) | Tot. Cassa (Q) | | | (R=O-Q) | |
| | T! | | | Tot. Res. (S=D+L) | Tot. Imp. (T=E+M) | | |
| RIASSUNTO DEL TITOLO III ***** | | | | | | | |
| PARTITE DI GIRO E CONTABILITA' SPECIALI | | | | | | | |
| CATEGORIA VII | | | | | | | |
| PARTITE DI GIRO | 45.082.861! | 25.810.288! | 25.810.288! | 18.404.563! | 44.214.851! | -868.010! | |
| | 56.001.000! | 1.229.228.379! | 1.229.228.379! | 40.252.792! | 1.269.481.171! | 1.213.480.171! | |
| | 64.800.585! | 1.255.038.667! | 1.255.038.667! | | | 1.190.238.082! | |
| | T! | | | 58.657.355! | 1.313.696.022! | | |
| TOTALE DEL TITOLO III | 45.082.861! | 25.810.288! | 25.810.288! | 18.404.563! | 44.214.851! | -868.010! | |
| | 56.001.000! | 1.229.228.379! | 1.229.228.379! | 40.252.792! | 1.269.481.171! | 1.213.480.171! | |
| | 64.800.585! | 1.255.038.667! | 1.255.038.667! | | | 1.190.238.082! | |
| | T! | | | 58.657.355! | 1.313.696.022! | | |

XIV LEGISLATURA - DISEGNI DI LEGGE E RELAZIONI - DOCUMENTI

| DESCRIZIONE | STANZIAMENTI DEFINITIVI DI BILANCIO | CONTO TESORERIA PAGAMENTI | DETERMINAZIONI DEL CONSIGLIO | | | MINORI RESIDUI o ECONOMIE |
|--|---|------------------------------|------------------------------|-------------------|-------------------|------------------------------|
| | Residui (A) | Residui (B) | da Residui (C) | da Residui (D) | Residui (E=C+D) | (F=A-E) |
| | Competenza (G) | Competenza (H) | di Compet. (I) | da Compet. (L) | Compet. (M=I+L) | (N=G-M) |
| | Cassa (O) | Cassa (P) | Tot. Cassa (Q) | | | (R=O-Q) |
| | T | | | Tot. Res. (S=D+L) | Tot. Imp. (T=E+M) | |
| RIEPILOGO TITOLI ***** | | | | | | |
| TITOLO I | | | | | | |
| SPESE CORRENTI | | | | | | |
| | 136.216.025 | 136.216.025 | 136.216.025 | | 136.216.025 | |
| | 1.245.992.071 | 939.921.094 | 939.921.094 | 119.202.314 | 1.059.123.408 | -186.868.663 |
| | 1.206.958.135 | 1.076.137.119 | 1.076.137.119 | | | -130.821.016 |
| | T | | | 119.202.314 | 1.195.339.433 | |
| TITOLO II | | | | | | |
| SPESE IN CONTO CAPITALE | | | | | | |
| | 6.343.249 | 2.988.649 | 2.988.649 | 3.354.600 | 6.343.249 | |
| | 1.127.487.280 | 950.374.128 | 950.374.128 | 143.672.500 | 1.094.046.628 | -33.440.652 |
| | 1.125.475.929 | 953.362.777 | 953.362.777 | | | -172.113.152 |
| | T | | | 147.027.100 | 1.100.389.877 | |
| TITOLO III | | | | | | |
| PARTITE DI GIRO E CONTABILITA' SPECIALI | | | | | | |
| | 45.082.861 | 25.810.288 | 25.810.288 | 18.404.563 | 44.214.851 | -868.010 |
| | 56.001.000 | 1.229.228.379 | 1.229.228.379 | 40.252.792 | 1.269.481.171 | 1.213.480.171 |
| | 64.800.585 | 1.255.038.667 | 1.255.038.667 | | | 1.190.238.082 |
| | T | | | 58.657.355 | 1.313.696.022 | |
| TITOLO IV | | | | | | |
| | | | | | | |
| | | | | | | |
| | | | | | | |
| TOTALE GENERALE | | | | | | |
| | 187.642.135 | 165.014.962 | 165.014.962 | 21.759.163 | 186.774.125 | -868.010 |
| | 2.429.480.351 | 3.119.523.601 | 3.119.523.601 | 303.127.606 | 3.422.651.207 | 993.170.856 |
| | 2.397.234.649 | 3.284.538.563 | 3.284.538.563 | | | 887.303.914 |
| | T | | | 324.886.769 | 3.609.425.332 | |
| | | | | | | |

XIV LEGISLATURA - DISEGNI DI LEGGE E RELAZIONI - DOCUMENTI

| DESCRIZIONE | STANZIAMENTI DEFINITIVI DI BILANCIO | | CONTO TESORERIA | | DETERMINAZIONI DEL CONSIGLIO | | MINORI RESIDUI o ECONOMIE |
|---|-------------------------------------|----------------|-----------------|----------------|------------------------------|-------------------|---------------------------|
| | RS | CP | PAGAMENTI | PAGAMENTI | RESIDUI DA RIP. | IMPEGNI | |
| | Residui (A) | Competenza (G) | Residui (B) | di Compet. (I) | da Residui (C) | da Residui (D) | Residui (E=C+D) |
| | | | Competenza (H) | da Compet. (L) | | | Compet. (M=I+L) |
| | | | | | | | |
| | | | Cassa (P) | Tot. Cassa (Q) | | | (R=Q-O) |
| | | | | | Tot. Res. (S=D+L) | Tot. Imp. (T=E+M) | |
| Cap. Art. | | | | | | | |
| Saldo finanziario negativo presunto al termine dell'esercizio precedente..... | | | | | | | |
| Cap. Art. | | | | | | | |
| Deficit di cassa presunto all'inizio dell'esercizio..... | | | | | | | |
| TOTALE GENERALE DELLE USCITE | RS | CP | CS | T | | | |
| | 187.642.135 | 2.429.480.351 | 2.397.234.649 | | 165.014.962 | 3.119.523.601 | 3.284.538.563 |
| | | | | | 21.759.163 | 186.774.125 | 303.127.606 |
| | | | | | | | 3.422.651.207 |
| | | | | | 324.886.769 | 3.609.425.332 | |

XIV LEGISLATURA — DISEGNI DI LEGGE E RELAZIONI — DOCUMENTI

| ENTRATA | COMPETENZA | | | CASSA | | |
|-----------------------------|----------------|----------------|----------------|----------------|----------------|----------------|
| | Prev. Iniziali | Prev. Definit. | Accertamenti | Prev. Iniziali | Prev. Definit. | Riscossioni |
| TITOLO I | | | | | | |
| ENTRATE CORRENTI | 1.312.600.000! | 1.312.600.000! | 1.515.743.094! | 1.398.726.972! | 1.398.726.972! | 1.399.382.550! |
| TITOLO II | | | | | | |
| ENTRATE IN CONTO CAPITALE | 38.000.000! | 44.879.351! | 44.879.351! | 38.000.000! | 44.879.351! | 44.879.351! |
| TITOLO III | | | | | | |
| PARTITE DI GIRO | 56.001.000! | 56.001.000! | 1.269.481.171! | 62.838.069! | 62.838.069! | 766.416.228! |
| TITOLO INESISTENTE NUMERO 4 | | | | | | |
| TOTALE ENTRATE FINALI | 1.406.601.000! | 1.413.480.351! | 2.830.103.616! | 1.499.565.041! | 1.506.444.392! | 2.210.678.129! |
| TITOLO INESISTENTE NUMERO 5 | | | | | | |
| TOTALE | 1.406.601.000! | 1.413.480.351! | 2.830.103.616! | 1.499.565.041! | 1.506.444.392! | 2.210.678.129! |
| AVANZO DI AMMINISTRAZIONE | | 1.016.000.000! | | | | |
| FONDO INIZIALE DI CASSA | | | | 1.461.500.927! | 1.461.500.927! | 1.461.500.927! |
| TOTALE COMPLESSIVO ENTRATE | 1.406.601.000! | 2.429.480.351! | 2.830.103.616! | 2.961.065.968! | 2.967.945.319! | 3.672.179.056! |

XIV LEGISLATURA — DISEGNI DI LEGGE E RELAZIONI — DOCUMENTI

| S P E S A | C O M P E T E N Z A | | | C A S S A | | |
|---|---------------------|------------------|----------------|------------------|------------------|----------------|
| | !Prev. Iniziali! | !Prev. Definit.! | ! Impegni | !Prev. Iniziali! | !Prev. Definit.! | ! Pagamenti |
| TITOLO I | | | | | | |
| SPESE CORRENTI | 1.285.600.000! | 1.245.992.071! | 1.059.123.408! | 1.246.566.064! | 1.206.958.135! | 1.076.137.119! |
| TITOLO II | | | | | | |
| SPESE IN CONTO CAPITALE | 65.000.000! | 1.127.487.280! | 1.094.046.628! | 62.988.649! | 1.125.475.929! | 953.362.777! |
| TOTALE SPESE FINALI | 1.350.600.000! | 2.373.479.351! | 2.153.170.036! | 1.309.554.713! | 2.332.434.064! | 2.029.499.896! |
| TITOLO III | | | | | | |
| PARTITE DI GIRO E CONTABILITA' SPECIALI | 56.001.000! | 56.001.000! | 1.269.481.171! | 64.800.585! | 64.800.585! | 1.255.038.667! |
| TITOLO INESISTENTE NUMERO 4 | | | | | | |
| TOTALE | 1.406.601.000! | 2.429.480.351! | 3.422.651.207! | 1.374.355.298! | 2.397.234.649! | 3.284.538.563! |
| DISAVANZO DI AMMINISTRAZIONE | | | | | | |
| TOTALE COMPLESSIVO SPESE | 1.406.601.000! | 2.429.480.351! | 3.422.651.207! | 1.374.355.298! | 2.397.234.649! | 3.284.538.563! |

XIV LEGISLATURA — DISEGNI DI LEGGE E RELAZIONI — DOCUMENTI

| RISULTATI DIFFERENZIALI | C O M P E T E N Z A | | | C A S S A | | |
|----------------------------------|---------------------|-----------------|--------------------|------------------|-----------------|-------------------|
| | !Prev. Iniziali! | !Prev. Definit! | !Accert./Impegn.!! | !Prev. Iniziali! | !Prev. Definit! | !Riscoss./Pagam.! |
| A) ENTRATE TITOLI I-II-III.....+ | 1.406.601.000! | 1.413.480.351! | 2.830.103.616!! | 1.499.565.041! | 1.506.444.392! | 2.210.678.129! |
| SPESE CORRENTI (Titolo I)...- | 1.285.600.000! | 1.245.992.071! | 1.059.123.408!! | 1.246.566.064! | 1.206.958.135! | 1.076.137.119! |
| DIFFERENZA..... | 121.001.000! | 167.488.280! | 1.770.980.208!! | 252.998.977! | 299.486.257! | 1.134.541.010! |
| B) ENTRATE TITOLI I-II-III.....+ | 1.406.601.000! | 1.413.480.351! | 2.830.103.616!! | 1.499.565.041! | 1.506.444.392! | 2.210.678.129! |
| SPESE CORRENTI.(NETTO AMM.)-! | 1.285.600.000! | 1.245.992.071! | 1.059.123.408!! | 1.246.566.064! | 1.206.958.135! | 1.076.137.119! |
| RIMBORSO MUTUI IN ESTINZIONE- | ! | ! | !! | ! | ! | ! |
| SITUAZIONE ECONOMICA..... | 121.001.000! | 167.488.280! | 1.770.980.208!! | 252.998.977! | 299.486.257! | 1.134.541.010! |
| C) ENTRATE FINALI(I-II-III-IV)+ | 1.406.601.000! | 1.413.480.351! | 2.830.103.616!! | 1.499.565.041! | 1.506.444.392! | 2.210.678.129! |
| SPESE FINALI (Titoli I-II)..- | 1.350.600.000! | 2.373.479.351! | 2.153.170.036!! | 1.309.554.713! | 2.332.434.064! | 2.029.499.896! |
| SALDO NETTO | 56.001.000! | -959.999.000! | 676.933.580!! | 190.010.328! | -825.989.672! | 181.178.233! |
| D) ENTRATE FINALI (NETTO CRED.)+ | 1.406.601.000! | 1.413.480.351! | 2.830.103.616!! | 1.499.565.041! | 1.506.444.392! | 2.210.678.129! |
| SPESE FINALI (NETTO PARTEC.)- | 1.350.600.000! | 2.373.479.351! | 2.153.170.036!! | 1.309.554.713! | 2.332.434.064! | 2.029.499.896! |
| ACCREDITAMENTO/ADEBITAMENTO.! | 56.001.000! | -959.999.000! | 676.933.580!! | 190.010.328! | -825.989.672! | 181.178.233! |
| E) SPESE TITOLI I-II-III-IV....- | 1.406.601.000! | 2.429.480.351! | 3.422.651.207!! | 1.374.355.298! | 2.397.234.649! | 3.284.538.563! |
| ENTRATE TIT. I-II-III-IV-VI.+ | 1.406.601.000! | 1.413.480.351! | 2.830.103.616!! | 1.499.565.041! | 1.506.444.392! | 2.210.678.129! |
| RICORSO DI MERCATO..... | ! | 1.016.000.000! | 592.547.591!! | ! | 890.790.257! | 1.073.860.434! |

XIV LEGISLATURA - DISEGNI DI LEGGE E RELAZIONI - DOCUMENTI

| Codice | Capit. Ar. | Denominazione | Stanz.Ass.CO | Pagato CO | Da Pagare CO | Impegnato | Magg.min.usc |
|----------------|------------|--|--------------|-------------|--------------|-------------|--------------|
| 103000 - 10301 | | 0-Acquisto di libri, riviste, giornali ed altre pubblicazioni | 10.000.000! | 7.208.357! | 1.251.500! | 8.459.857! | 1.540.143! |
| 103000 - 10302 | | 0-Spese per l'acquisto di materiale di consumo | 10.000.000! | 9.606.054! | | 9.606.054! | 393.946! |
| 103000 - 10303 | | 0-Spese per pulizie locali del Centro | 14.400.000! | 14.400.000! | | 14.400.000! | |
| 103000 - 10304 | | 0-Fitto locali | 22.000.000! | 12.092.300! | 9.195.750! | 21.288.050! | 711.950! |
| 103000 - 10305 | | 0-Manutenz., riparazioni, adattamento locali e relativi impianti | 26.647.000! | 26.303.420! | | 26.303.420! | 343.580! |
| 103000 - 10306 | | 0-Manutenzione, riparazione mobili, arredi ed attrezzature | 20.000.000! | 18.120.690! | 816.000! | 18.936.690! | 1.063.310! |
| 103000 - 10307 | | 0-Spese postali, telefoniche, telegrafiche e stampati | 60.000.000! | 54.866.922! | 2.050.000! | 56.916.922! | 3.083.078! |
| 103000 - 10308 | | 0-Canone acqua | 112.000! | 112.000! | | 112.000! | |
| 103000 - 10309 | | 0-Spese per energia elettrica ed illuminazione | 8.500.000! | 5.777.000! | | 5.777.000! | 2.723.000! |
| 103000 - 10310 | | 0-Combustibile ed energia elettr. per riscaldamento ed impianti | 9.000.000! | 6.625.000! | | 6.625.000! | 2.375.000! |
| 103000 - 10311 | | 0-Trasporti e facchinaggi | 1.000.000! | 922.600! | | 922.600! | 77.400! |
| 103000 - 10312 | | 0-Premi di assicurazioni varie | 22.650.000! | 21.893.670! | | 21.893.670! | 756.330! |
| 103000 - 10313 | | 0-Spese di rilegatura | 10.000.000! | 19.200! | | 19.200! | 9.980.800! |
| 103000 - 10314 | | 0-Imposte, tasse e tributi vari | 13.500.000! | 13.500.000! | | 13.500.000! | |
| 103000 - 10315 | | 0-Spese di rappresentanza | 2.000.000! | 1.160.000! | 300.000! | 1.460.000! | 540.000! |
| 103000 - 10322 | | 0-Spese spedizioni pubblicazioni | 24.000.000! | 18.138.950! | | 18.138.950! | 5.861.050! |
| 103000 - 10324 | | 0-Spese per studi, indagini, rilevazioni, quote associative | 29.000.000! | 28.722.808! | | 28.722.808! | 277.192! |
| 103000 - 10327 | | 0-Spese pubblicitarie | | | | | |

XIV LEGISLATURA — DISEGNI DI LEGGE E RELAZIONI — DOCUMENTI

| Codice Capit. Ar. | Denominazione | Stanz.Ass.CO | Pagato CO | Da Pagare CO | impegnato | magg.min.usc |
|--------------------------------|--|--------------|--------------|--------------|--------------|--------------|
| TOTALE CODICE AGGREGAZIONE: SF | | 282.809.000! | 239.468.971! | 13.613.250! | 253.082.221! | 29.726.779! |
| 103000 - 10316 | 0-Spese per l'organizzazione delle Settimane di studio! | 97.962.341! | 97.556.541! | | 97.556.541! | 405.800! |
| 103000 - 10317 | 0-Spese per sussidi di studio erogati a partecip.Settim! | 15.077.530! | 15.077.530! | | 15.077.530! | |
| 103000 - 10318 | 0-Spese pubblicaz.A! tti Settimane di Studio (stampa,tra! | 60.000.000! | 44.527.701! | | 44.527.701! | 15.472.299! |
| 103000 - 10319 | 0-Spese pubblicaz.R! rivista Studi Medievali (stampa,comp! | 85.000.000! | 85.000.000! | | 85.000.000! | |
| 103000 - 10320 | 0-Medioevo Latino X! VII | | | | | |
| 103000 - 10321 | 0-Spese pubblicaz.C! ollana Corpus Scultura Altomedieval! | 5.000.000! | 496.600! | | 496.600! | 4.503.400! |
| 103000 - 10323 | 0-Congressi (stampa, trascrizioni, ecc.) | 40.000.000! | 4.622.800! | | 4.622.800! | 35.377.200! |
| 103000 - 10325 | 0-Atti Convegni Accademia Tudertina | 20.000.000! | 4.407.648! | 9.489.600! | 13.897.248! | 6.102.752! |
| 103000 - 10326 | 0-Biblioteca del C.C.S.M.U.U.P. | 37.000.000! | 30.776.064! | 6.223.936! | 37.000.000! | |
| 103000 - 10328 | 0-Collane:Studi,Bib! l.S.M.,Testi Studi Strum.,Estratti! | 80.000.000! | 37.789.370! | 433.450! | 38.222.820! | 41.777.180! |
| 103000 - 10329 | 0-Biblioteca Medioe! vo Latino | 7.500.000! | 1.243.450! | 5.274.500! | 6.517.950! | 982.050! |
| 103000 - 10330 | 0-Fonti storico giu! ridiche | 3.000.000! | | 833.200! | 833.200! | 2.166.800! |
| 103000 - 10331 | 0-Quaderni di cultu! ra mediolatina | 5.000.000! | | 2.959.600! | 2.959.600! | 2.040.400! |
| 103000 - 10332 | 0-Rivista documenti! e studi tradiz.filosofica medievale! | 1.000.000! | 25.550! | 205.500! | 231.050! | 768.950! |
| 103000 - 10333 | 0-Rivista di filolo! gia mediolatina | 2.000.000! | | 872.400! | 872.400! | 1.127.600! |
| 103000 - 10334 | 0-Annuario Medioevo! e Rinascimento | 9.000.000! | 2.919.579! | 6.080.421! | 9.000.000! | |
| 103000 - 10335 | 0-Quaderni del C.C! S.M.U.U.P. | 8.000.000! | 548.620! | 5.770.690! | 6.319.310! | 1.680.690! |
| 103000 - 10336 | 0-Atti Convegni Soc! .Int.le Studi Francescani | 18.000.000! | 6.704.776! | 11.295.224! | 18.000.000! | |

XIV LEGISLATURA — DISEGNI DI LEGGE E RELAZIONI — DOCUMENTI

| Codice | Capit. Ar. | Denominazione | Stanz.Ass.CO | Pagato CO | Da Pagare CO | impegnato | magg.min.usc |
|--------------------------------|---|---------------|--------------|--------------|--------------|--------------|--------------|
| 103000 - 10337 | 0-Le carte dell'Abbazia di Chiaravalle di Fiastra | | 20.000.000! | 57.720! | 17.070.125! | 17.127.845! | 2.872.155! |
| 103000 - 10338 | 0-Collana "Studi e Ricerche" | | | | | | |
| 103000 - 10339 | 0-Atti Premio Internazionale "Ascoli Piceno" | | 10.000.000! | 1.787.098! | 5.116.275! | 6.903.373! | 3.096.627! |
| 103000 - 10340 | 0-COLLANA "UOMINI E MONDI MEDIEVALI" | | 20.000.000! | 8.556.800! | 10.435.725! | 18.992.525! | 1.007.475! |
| 103000 - 10341 | 0-COLLANA "STUDI E FONTI" IST. SUP. CECCO D'ASCOLI | | | | | | |
| 103000 - 10342 | 0-QUADERNI DELLA RIVISTA DI BIZANTINISTICA | | 10.000.000! | | 365.400! | 365.400! | 9.634.600! |
| 103000 - 10343 | 0-FONTI E DOCUMENTI: STORIA MEDIEVALE MILANO E LOMBARDIA! | | | | | | |
| 103000 - 10344 | 0-RIVISTA DI BIZANTINISTICA | | 5.000.000! | 1.832.036! | 1.686.940! | 3.518.976! | 1.481.024! |
| 103000 - 10345 | 0-FRANCISCANA - BOLLETTINO SISF | | 5.000.000! | 1.707.722! | 3.292.278! | 5.000.000! | |
| 103000 - 10346 | 0-CORPUS ISCRIZIONI: ITALIA MEDIEVALE | | | | | | |
| TOTALE CODICE AGGREGAZIONE: SI | | | 563.539.871! | 345.637.605! | 87.405.264! | 433.042.869! | 130.497.002! |
| TOTALE GENERALE STATISTICA | | | 846.348.871! | 585.106.576! | 101.018.514! | 686.125.090! | 160.223.781! |

Formula applicata alla Colonna 4 = impegnato ----> C12+C14

Formula applicata alla Colonna 5 = magg.min.usc ----> C10-(C12+C14)

XIV LEGISLATURA — DISEGNI DI LEGGE E RELAZIONI — DOCUMENTI

| Codice | Capit. Ar. | Denominazione | Stanziam.RE | Pagato RE | Da Pagare RE | impegnato | magg.min.usc |
|----------------|--|---------------|-------------|-----------|--------------|-----------|--------------|
| 103000 - 10301 | 0-Acquisto di libri, riviste,giornali ed altre pubblica! | 945.000! | 945.000! | | 945.000! | | |
| 103000 - 10302 | 0-Spese per l'acqui- sto di materiale di consumo | 431.496! | 431.496! | | 431.496! | | |
| 103000 - 10303 | 0-Spese per pulizie! locali del Centro | | | | | | |
| 103000 - 10304 | 0-Fitto locali | | | | | | |
| 103000 - 10305 | 0-Manutenz.,riparaz! .,adattamento locali e relativi imp! | 540.000! | 540.000! | | 540.000! | | |
| 103000 - 10306 | 0-Manutenzione,ripa- razione mobili,arredi ed attrezzatu! | 10.957.200! | 10.957.200! | | 10.957.200! | | |
| 103000 - 10307 | 0-Spese postali,tel- efoniche,telegrafiche e stampati | 4.549.069! | 4.549.069! | | 4.549.069! | | |
| 103000 - 10308 | 0-Canone acqua | | | | | | |
| 103000 - 10309 | 0-Spese per energia! elettrica ed illuminazione | 280.000! | 280.000! | | 280.000! | | |
| 103000 - 10310 | 0-Combustibile ed e- nergia elettr.per riscald.ed imp.te! | | | | | | |
| 103000 - 10311 | 0-Trasporti e facch- inaggi | | | | | | |
| 103000 - 10312 | 0-Premi di assicura- zioni varie | | | | | | |
| 103000 - 10313 | 0-Spese di rilegatu- ra | | | | | | |
| 103000 - 10314 | 0-Imposte,tasse e t- ributi vari | 228.000! | 228.000! | | 228.000! | | |
| 103000 - 10315 | 0-Spese di rapprese- ntanza | | | | | | |
| 103000 - 10322 | 0-Spese spedizioni pubblicazioni | | | | | | |
| 103000 - 10324 | 0-Spese per studi,i- ndagini,rilevaz.,quote associative,! | | | | | | |
| 103000 - 10327 | 0-Spese pubblicitar- ie | | | | | | |

XIV LEGISLATURA — DISEGNI DI LEGGE E RELAZIONI — DOCUMENTI

| Codice | Capit. Ar. | Denominazione | Stanziam.RE | Pagato RE | Da Pagare RE | impegnato | magg.min.usc |
|--------------------------------|------------|--|-------------|-------------|--------------|-------------|--------------|
| TOTALE CODICE AGGREGAZIONE: SF | | | 17.930.765! | 17.930.765! | | 17.930.765! | |
| 103000 - 10316 | | 0-Spese per l'organizzazione delle Settimane di studio! | | | | | |
| 103000 - 10317 | | 0-Spese per sussidi di studio erogati a partecip.Settim! | | | | | |
| 103000 - 10318 | | 0-Spese pubblicaz.Atti Settimane di Studio (stampa,tra! | 13.420.240! | 13.420.240! | | 13.420.240! | |
| 103000 - 10319 | | 0-Spese pubblicaz.Rivista Studi Medievali (stampa,comp! | 1.915.880! | 1.915.880! | | 1.915.880! | |
| 103000 - 10320 | | 0-Medicevo Latino X VII | | | | | |
| 103000 - 10321 | | 0-Spese pubblicaz.Collana Corpus Scultura Altomedieval! | | | | | |
| 103000 - 10323 | | 0-Congressi (stampa, trascrizioni, ecc.) | | | | | |
| 103000 - 10325 | | 0-Atti Convegni Accademia Tudertina | 11.705.785! | 11.705.785! | | 11.705.785! | |
| 103000 - 10326 | | 0-Biblioteca del C.C.S.M.U.U.P. | 5.332.250! | 5.332.250! | | 5.332.250! | |
| 103000 - 10328 | | 0-Collane:Studi,Bibl.S.M.,Testi Studi Strun.,Estratti! | 7.210.320! | 7.210.320! | | 7.210.320! | |
| 103000 - 10329 | | 0-Biblioteca Medioevo Latino | 7.644.060! | 7.644.060! | | 7.644.060! | |
| 103000 - 10330 | | 0-Fonti storico giuridiche | 967.600! | 967.600! | | 967.600! | |
| 103000 - 10331 | | 0-Quaderni di cultura mediolatina | 4.577.800! | 4.577.800! | | 4.577.800! | |
| 103000 - 10332 | | 0-Rivista documenti e studi tradiz.filosofica medievale! | 1.000.000! | 1.000.000! | | 1.000.000! | |
| 103000 - 10333 | | 0-Rivista di filologia mediolatina | 2.032.500! | 2.032.500! | | 2.032.500! | |
| 103000 - 10334 | | 0-Annuario Medioevo e Rinascimento | | | | | |
| 103000 - 10335 | | 0-Quaderni del C.C.S.M.U.U.P. | 14.643.000! | 14.643.000! | | 14.643.000! | |
| 103000 - 10336 | | 0-Atti Convegni Soc.Int.le Studi Francescani | 12.368.590! | 12.368.590! | | 12.368.590! | |

XIV LEGISLATURA - DISEGNI DI LEGGE E RELAZIONI - DOCUMENTI

| Codice | Capit. Ar. | Denominazione | Stanziam.RE | Pagato RE | Da Pagare RE | impegnato | magg.min.usc |
|--------------------------------|------------|--|--------------|--------------|--------------|--------------|--------------|
| 103000 - 10337 | 0 | Le carte dell'Abbazia di Chiaravalle di Fiastra | 2.032.190! | 2.032.190! | | 2.032.190! | |
| 103000 - 10338 | 0 | Collana "Studi e Ricerche" | | | | | |
| 103000 - 10339 | 0 | Atti Premio Internazionale "Ascoli Piceno" | 6.305.400! | 6.305.400! | | 6.305.400! | |
| 103000 - 10340 | 0 | COLLANA "UOMINI E MONDI MEDIEVALI" | 2.517.750! | 2.517.750! | | 2.517.750! | |
| 103000 - 10341 | 0 | COLLANA "STUDI E FONTI" IST. SUP. CECCO D'ASCOLI | | | | | |
| 103000 - 10342 | 0 | QUADERNI DELLA RIVISTA DI BIZANTINISTICA | 633.150! | 633.150! | | 633.150! | |
| 103000 - 10343 | 0 | FONTI E DOCUMENTI: STORIA MEDIEVALE MILANO E LOMBARDIA | | | | | |
| 103000 - 10344 | 0 | RIVISTA DI BIZANTINISTICA | | | | | |
| 103000 - 10345 | 0 | FRANCISCANA - BOLLETTINO SISF | | | | | |
| 103000 - 10346 | 0 | CORPUS ISCRIZIONI: ITALIA MEDIEVALE | | | | | |
| TOTALE CODICE AGGREGAZIONE: ST | | | 94.306.515! | 94.306.515! | | 94.306.515! | |
| TOTALE GENERALE STATISTICA | | | 112.237.280! | 112.237.280! | | 112.237.280! | |

Formula applicata alla Colonna 4 = impegnato ----> C3+C5

Formula applicata alla Colonna 5 = magg.min.usc ----> C1-(C3+C5)

QUADRO RIASSUNTIVO DELLA GESTIONE DI CASSA

| | C O N T O | | |
|---|---------------|---------------|---------------|
| | RESIDUI | COMPETENZA | T O T A L E |
| R I S C O S S I O N I | 1.623.973.125 | 2.048.205.931 | 3.672.179.056 |
| P A G A M E N T I | 165.014.962 | 3.119.523.601 | 3.284.538.563 |
| F O N D O C A S S A A L 3 1 D I C E M B R E 2 0 0 0 | | | 387.640.493 |

QUADRO RIASSUNTIVO DELLA GESTIONE FINANZIARIA

| | G E S T I O N E | | |
|---|-----------------|---------------|---------------|
| | RESIDUI | COMPETENZA | T O T A L E |
| R I S C O S S I O N I | 1.623.973.125 | 2.048.205.931 | 3.672.179.056 |
| P A G A M E N T I | 165.014.962 | 3.119.523.601 | 3.284.538.563 |
| F O N D O C A S S A | | | |
| F O N D O C A S S A (Presso la Tesoreria Statale) | | | 387.640.493 |
| R E S I D U I A T T I V I ! (al netto dei Fondi di Cassa! presso la Tesoreria Statale)! | 17.063.418 | 781.897.685 | 798.961.103 |
| S O M M A | | | 1.186.601.596 |
| R E S I D U I P A S S I V I ! | 21.759.163 | 303.127.606 | 324.886.769 |
| AVANZO-DISAVANZO DI AMMINISTRAZIONE AL 31 DICEMBRE 2000 | | | 861.714.827 |
| RESIDUI PASSIVI PERENTI | | | |
| AVANZO-DISAVANZO DI AMMINISTRAZIONE DISPONIBILE AL 31-12-00 | | | 861.714.827 |

CENTRO ITALIANO DI STUDI SULL' ALTO MEDIOEVO - SPOLETO

ANALISI DEL RISULTATO ECONOMICO DELLA GESTIONE 2000
(CONTO ECONOMICO)

| ELEMENTI POSITIVI | | ELEMENTI NEGATIVI | |
|---|------------------------|---|-----------------------|
| Parte I | | | |
| MOVIMENTI FINANZIARI DELL'ESERCIZIO | | | |
| ENTRATE FINANZIARIE EFFETTIVE | | USCITE FINANZIARIE EFFETTIVE | |
| Cat. I : Entrate derivanti dall'attività istituzionale | £. 691.989.664 | Cat. I : Spese per gli organi dell'Ente. | £. 27.207.105 |
| Cat. II : Trasferimenti attivi correnti | " 763.919.246 | Cat. II : Oneri per il personale | " 344.577.252 |
| Cat. III : Redditi e proventi patrimoniali | " 59.826.158 | Cat. III : Spese di funzionamento | " * 592.837.550 |
| Cat. IV : Entrate non classificabili in altre voci | " 8.026 | Cat. IV : Oneri finanziari | " 242.328 |
| Totale parte prima | <u>£.1.515.743.094</u> | Cat. V : Spese non classificabili in altre voci | " 971.633 |
| | | Totale parte prima | <u>£. 965.835.868</u> |
| Parte II | | | |
| ASPETTI E FENOMENI DI GESTIONE NON DIPENDENTI DA MOVIMENTI FINANZIARI | | | |
| Cancellazione residui passivi | £. 868.010 | Cancellazione residui attivi | £. 10.879.607 |
| Trasferimento attivo di beni inventariali | " | Trasferimento passivo di beni inventariali " | " |
| Rivalutazione di beni inventariali | " | Rettifiche negative di beni inventariali | " 191.611.895 |
| Rivalutazione quote per l'adeguamento del T. F. R. | " 1.661.276 | Quote per l'adeguamento del T. F. R. | " 16.796.149 |
| Totale parte seconda | <u>£. 2.529.286</u> | Quote per Fondo ammortamenti | " 117.912.120 |
| | | Totale parte seconda | <u>£. 337.199.771</u> |

* La somma è dovuta dall'importo della Cat. III di Bilancio (£. 686.125.090) meno le spese che hanno determinato un aumento del patrimonio librario (£. 93.287.540).

RIEPILOGO

| | | | |
|-------------------------------|-----------------|-------------------------------|-----------------|
| Totale parte prima | £.1.515.743.094 | Totale parte prima | £. 965.835.868 |
| Totale parte seconda. | £. 2.529.286 | Totale parte seconda. | £. 337.199.771 |
| Totale generale | £.1.518.272.380 | Totale generale | £.1.303.035.639 |
| DISAVANZO ECONOMICO | £. | AVANZO ECONOMICO | £. 215.236.741 |
| Totale a pareggio | £.1.518.272.380 | Totale a pareggio | £.1.518.272.380 |

Il Ragioniere

Claudio Baldani

Il Direttore

Alfonso

Il Presidente

Enrico Monti

SITUAZIONE PATRIMONIALE

| N. | DESCRIZIONE | Al principio dell'esercizio 2000 | VARIAZIONI | | Alla fine dell'esercizio 2000 |
|----|-------------|--|------------|---------|-------------------------------------|
| | | | in più | in meno | |

ATTIVO

| | | | | | |
|----|----------------------------|-------------------------|-------------------------|-------------------------|-------------------------|
| 1 | Fondi rustici | | | | |
| 2 | Fabbricati | L. 1.522.582.172 | L. 971.932.252 | L. 174.638.632 | L. 2.319.875.792 |
| 3 | Censi, canoni | | | | |
| 4 | Titoli pubblici-privati | | | | |
| 5 | Redditi ipotecari | | | | |
| 6 | Libri | L. 2.337.833.830 | L. 93.287.540 | ----- | L. 2.431.141.370 |
| 7 | Collezioni | | | | |
| 8 | Materiale didattico | | | | |
| 9 | Mobilio, arredi, attrezza. | L. 522.609.255 | L. 60.438.876 | L. 16.973.263 | L. 566.074.868 |
| 10 | Capitali da investire | | | | |
| 11 | Residui attivi | L. 190.415.223 | L. 608.545.880 | ----- | L. 798.961.103 |
| 12 | Fondo di cassa | L. 1.461.500.927 | ----- | L. 1.073.860.434 | L. 387.640.493 |
| 13 | Depositi di terzi | | | | |
| 14 | Credito per quote TFR | L. 117.432.122 | L. 16.796.149 | L. 44.879.351 | L. 89.348.920 |
| 15 | Rivalutazione quote TFR | L. 26.202.668 | L. 1.661.276 | ----- | L. 27.863.944 |
| | TOTALE DELL'ATTIVO | L. 6.178.596.197 | L. 1.752.661.973 | L. 1.310.351.680 | L. 6.620.906.490 |


PASSIVO

| | | | | | |
|---|---------------------------|-----------------------|-----------------------|----------------------|-----------------------|
| 1 | Residui passivi | L. 187.642.135 | L. 137.244.634 | ----- | L. 324.886.769 |
| 2 | Censi, canoni passivi | | | | |
| 3 | Depositi cauzionali terzi | | | | |
| 4 | Fondo amm.to immobili | L. 16.427.465 | L. 34.070.478 | ----- | L. 50.497.943 |
| 5 | Fondo amm.to mobili ecc. | L. 176.941.136 | L. 83.841.642 | ----- | L. 260.782.778 |
| 6 | Fondo T.F.R. | L. 117.432.122 | L. 16.796.149 | L. 44.879.351 | L. 89.348.920 |
| | TOTALE DEL PASSIVO | L. 498.442.858 | L. 271.952.903 | L. 44.879.351 | L. 725.516.410 |


RIEPILOGO DELLA SITUAZIONE PATRIMONIALE

| N. | | Al principio dell'esercizio 2000 | VARIAZIONI | | Alla fine dell'esercizio 2000 |
|---------------------------|--|--|-----------------|-----------------|-------------------------------------|
| | | | in più | in meno | |
| 1 | ATTIVO | L.6.178.596.197 | L.1.752.661.973 | L.1.310.351.680 | L.6.620.906.490 |
| 2 | PASSIVO | L. 498.442.858 | L. 271.952.903 | L. 44.879.351 | L. 725.516.410 |
| PATRIMONIO NETTO : | | | | | |
| | al 31.12.1999 | L.5.680.153.339 | L.1.480.709.070 | L.1.265.472.329 | |
| | al 31.12.2000 | | | | L.5.895.390.080 |
| | Aumento di attività come al conto economico | L. 215.236.741 | | | |
| | TOTALE | <u>L.5.895.390.080</u> | | | <u>L.5.895.390.080</u> |

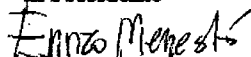
Il Ragioniere



Il Direttore



Il Presidente



ENTE CASA BUONARROTI
(E.C.B.)

BILANCIO D'ESERCIZIO 1998

RELAZIONE DEL PRESIDENTE

Relazione del Presidente al Conto Consuntivo 1998

Signori Consiglieri sottopongo alla Vostra cortese attenzione il Conto Consuntivo 1998.

L'attività culturale dell'Ente è stata perseguita, secondo i fini istituzionali, grazie ai contributi erogati dallo Stato, dalla Regione Toscana, dal Comune di Firenze e dall'Ente Cassa di Risparmio, il cui totale accertato ammonta a lire 244.315.000. Insieme alle predette entrate la gestione dell'Ente stesso, per diritti d'ingresso al Museo, canoni, fitti ecc., ha contribuito per lire 118.354.547. Il totale generale delle entrate risulta quindi pari a lire 362.669.547, compresi 52.423.197 residui attivi per il 1998. Il minor gettito rispetto alla previsione è da attribuirsi ad un generale calo delle contribuzioni, nonostante il maggior introito della gestione patrimoniale e commerciale.

Le uscite ammontano in totale a lire 410.988.614. Rispetto alla previsione risulta un aumento di lire 10.988.614 dovuto ad una generalizzata levitazione dei costi e alla istituzione del nuovo tributo Irap.

Conseguentemente risulta un disavanzo economico per lire 48.319.067.

Detto disavanzo è stato ripianato attraverso una riduzione dei residui passivi 1997 di ben 72 milioni, dal momento che non si sono verificati i presupposti previsti in sede di previsione di spesa. La Mostra Ferrando Spagnuolo infatti ha gravato solo per circa 43 milioni a fronte dei 120 previsti, grazie al sostanzioso contributo di 100 milioni dell'Ente Cassa di Risparmio.

Coperto il disavanzo, alla chiusura dei conti risulta quindi, al 31 dicembre 1998, un avanzo di amministrazione di lire 27.129.104.

Ritengo di poter manifestare la soddisfazione per i risultati raggiunti e per quanto già dibattuto ed esposto chiedo la Vostra approvazione al Consuntivo 1998.

**IL PRESIDENTE
dell'Ente Casa Buonarroti**

M. L.

RELAZIONE
DEL COLLEGIO DEI REVISORI

VERBALE N.2

Il Collegio dei revisori dei conti, riunitosi in data 23 aprile 1999 nelle persone dei signori .:

Di Domenico Antonio dott. Claudio

Bellini drsse Maria Grazia

Reune drsso Ida

preso in esame il bilancio consuntivo dell'Ente Casa Buonarroti ha redatto l'unita relazione che
forma parte integrante del presente verbale

Letto, confermato e sottoscritto .

I REVISORI DEI CONTI .

Claudio Di Domenico
Grazia

M. G. Reune

**RELAZIONE DEI REVISORI DEI CONTI AL BILANCIO CONSUNTIVO 1998 DELL'ENTE
CASA BUONARROTI**

Il Bilancio consuntivo 1998 dell'Ente Casa Buonarroti si compone del conto finanziario , del conto economico , della situazione patrimoniale e della situazione amministrativa .

Conto finanziario

Il bilancio preventivo 1998 ha previsto il totale generale di entrate e di spese pari a lire 400.000.000

A seguito di variazioni gli stanziamenti finali di entrata sono ammontati a lire 394.765.020 e gli stanziamenti finali di spesa a lire 443.088.239.

Le risultanze del conto finanziario sono le seguenti:

| Entrate accertate | | Spese impegnate | |
|--------------------------|--------------------|------------------------|--------------------|
| Trasferimenti correnti | 244.315.000 | Spese correnti | 408.988.614 |
| Altre entrate | 118.354.547 | Spese in c. capitale | 2.000.000 |
| Partite di giro | 32.095.473 | Partite di giro | 32.099.625 |
| | ----- | | ----- |
| Totale entrate | 394.765.020 | Totale spese | 443.088.239 |

Sussiste pertanto il disavanzo finanziario di lire 48.323.219

Le entrate comprendono il contributo ordinario (50.000.000) e i contributi della Regione Toscana (42.315.000) del Comune di Firenze (52.000.000) e della Cassa di Risparmio di Firenze.

Le altre entrate derivano dai diritti di ingresso al Museo (83.500.000) da canoni per riprese cine-foto (14.606.000) fitto di immobili (12985.000) e da altri introiti di minore entità

Le entrate per partite di giro non corrispondono perfettamente alle relative uscite per effetto di lievi somme a titolo di arrotondamenti che figurano nella situazione patrimoniale.

Le spese correnti comprendono vari capitoli tra i quali assumono maggiore rilevanza i compensi per collaborazione e gli incarichi per lire 71.320.798, le spese per la mostra Fernando Spagnuolo (100.000.000) e gli stipendi al personale (30.726.000), manutenzione locali e impianti (31.354.220) ed altre spese per acquisto di beni e servizi.

I residui attivi ammontano a lire 52.423.197 di cui 52.000.000 sono costituiti dal contributo del Comune di Firenze.

I residui passivi ammontano a lire 143.293.199 di cui lire 112.527.924 per restauro beni e 24.479.520 per manutenzione locali e impianti

Conto economico

Nella parte prima evidenzia entrate correnti per lire 362.669.547 e uscite correnti per lire 408.988.614 con una differenza passiva di lire 46.319.067.

Nella parte seconda, (componenti che non danno luogo a movimenti finanziari) evidenzia una differenza passiva di lire 2.000.000.

Il conto economico chiude pertanto con un disavanzo economico di lire 48.319.067.

Situazione patrimoniale

Evidenzia il patrimonio netto da fine 1998 di lire 1.353.156.600 che presenta un incremento rispetto al 1997 di lire 38.850.804.


Situazione Amministrativa


Tenuto conto della disponibilità di cassa ad inizio ed a fine anno, dei residui degli anni precedenti e dell'esercizio di competenza l'avanzo d'amministrazione risulta di lire 27.129.104.

Per quanto sopra esposto il collegio ritenendo che i dati di cui sopra siano attendibili esprime parere favorevole all'approvazione di cui si tratta.

Tuttavia tenuto conto che nel 1998 è stato in buona parte utilizzato l'avanzo di amministrazione a inizio esercizio si raccomanda per il futuro l'adozione di ogni opportuna misura al fine di riequilibrare la gestione finanziaria.

I Revisori dei Conti


L. Lorenzini


G. Benvenuto

**BILANCIO CONSUNTIVO
ENTRATE - USCITE**

XIV LEGISLATURA — DISEGNI DI LEGGE E RELAZIONI — DOCUMENTI

ENTE CASA BUONARROTI - CONSUNTIVO 1998 parte 1^ ENTRATE

Conto dei residui

| Cap. | Denominazione | Inizio esercizio | Riscossioni | Variazioni +/- | Fine esercizio |
|------------------------------------|--------------------------------------|------------------|-------------|----------------|----------------|
| Titolo II - Trasferimenti correnti | | | | | |
| Ctg 3 - Ministero beni culturali | | | | | |
| 1 | Contributo ordinario | - | - | - | - |
| 2 | Contr.attività cult. UC beni librari | - | - | - | - |
| 3 | Contr.attività cult. UC beni AAAS | - | - | - | - |
| 4 | Ctg4 Contrib.Regione Toscana | 80.000.000 | 80.000.000 | - | - |
| 5 | Ctg5 Contrib.Comune Firenze | 58.000.000 | 58.000.000 | - | - |
| 6 | Ctg6 Contributi Enti o Privati | - | - | - | - |
| 6a | Ente Cassa Risparmio Firenze | - | - | - | - |
| TOTALI titolo II | | 138.000.000 | 138.000.000 | - | - |
| TITOLO III Altre entrate | | | | | |
| Ctg7 Vendita beni e prest.servizi | | | | | |
| 7 | Dritti ingresso Museo | - | - | - | - |
| 8 | Canoni riprese cine-foto | - | - | - | - |
| 9 | Concess.spazi vendita pubblicazioni | 2.178.300 | 2.178.300 | - | - |
| Ctg8 Redditi patrimoniali | | | | | |
| 10 | Fitto immobili | - | - | - | - |
| 11 | Interessi attivi | - | - | - | - |
| TOTALI titolo III | | 2.178.300 | 2.178.300 | - | - |
| TITOLO VII Partite di giro | | | | | |
| 12 | Ctg22 Ritenute irpef | - | - | - | - |
| 12 | Ritenute inps | - | - | - | - |
| 12a | Ritenute 10% inps | - | - | - | - |
| TOTALI titolo VII | | - | - | - | - |
| RIEPILOGO DEI TITOLI | | | | | |
| Titolo II | | 138.000.000 | 138.000.000 | - | - |
| Titolo III | | 2.178.300 | 2.178.300 | - | - |
| Titolo VII | | - | - | - | - |
| TOTALE GENERALE | | 140.178.300 | 140.178.300 | - | - |

XIV LEGISLATURA — DISEGNI DI LEGGE E RELAZIONI — DOCUMENTI

Conto della Competenza

| Previsioni | Variaz. +/- | Stanz. finale | Riscossioni | Variaz. +/- | Residui | Accentam. | Tot. Resid. |
|-------------|--------------|---------------|-------------|-------------|------------|-------------|-------------|
| 15.200.000 | - 15.200.000 | - | - | - | - | - | - |
| 50.000.000 | - | 50.000.000 | 50.000.000 | - | - | 50.000.000 | - |
| 34.800.000 | - 34.800.000 | - | - | - | - | - | - |
| 100.000.000 | - 57.685.000 | 42.315.000 | 42.315.000 | - | - | 42.315.000 | - |
| 100.000.000 | - 48.000.000 | 52.000.000 | - | - | 52.000.000 | 52.000.000 | 52.000.000 |
| | 100.000.000 | 100.000.000 | 100.000.000 | - | - | 100.000.000 | - |
| 300.000.000 | - 55.685.000 | 244.315.000 | 192.315.000 | - | 52.000.000 | 244.315.000 | 52.000.000 |
| 81.600.000 | 3.700.000 | 85.300.000 | 85.300.000 | - | - | 85.300.000 | - |
| 4.400.000 | 10.206.040 | 14.606.040 | 14.424.040 | - | 182.000 | 14.606.040 | 182.000 |
| 4.000.000 | - 215.500 | 3.784.500 | 3.784.500 | - | - | 3.784.500 | - |
| 10.000.000 | 2.985.000 | 12.985.000 | 12.985.000 | - | - | 12.985.000 | - |
| p.m. | 1.679.007 | 1.679.007 | 1.437.810 | - | 241.197 | 1.679.007 | 241.197 |
| 100.000.000 | 18.354.547 | 118.354.547 | 117.931.350 | - | 423.197 | 118.354.547 | 423.197 |
| p.m. | 24.221.061 | 24.221.061 | 24.221.061 | - | - | 24.221.061 | - |
| p.m. | 2.776.525 | 2.776.525 | 2.776.525 | - | - | 2.776.525 | - |
| p.m. | 5.097.887 | 5.097.887 | 5.097.887 | - | - | 5.097.887 | - |
| - | 32.095.473 | 32.095.473 | 32.095.473 | - | - | 32.095.473 | - |
| 300.000.000 | - 55.685.000 | 244.315.000 | 192.315.000 | - | 52.000.000 | 244.315.000 | 52.000.000 |
| 100.000.000 | 18.354.547 | 118.354.547 | 117.931.350 | - | 423.197 | 118.354.547 | 423.197 |
| | 32.095.473 | 32.095.473 | 32.095.473 | - | - | 32.095.473 | - |
| 400.000.000 | - 5.234.980 | 394.765.020 | 342.341.823 | - | 52.423.197 | 394.765.020 | 52.423.197 |

IL PRESIDENTE
dell'Ente Casa Buonarroti

Am C

XIV LEGISLATURA — DISEGNI DI LEGGE E RELAZIONI — DOCUMENTI

ENTE CASA BUONARROTI - CONSUNTIVO 1998 parte 2^ USCITE

Conto dei residui

| Cap. | Denominazione | Inizio esercizio | Pagamenti | Variazioni +/- | Res. fine eserc. |
|--|-----------------------------------|--------------------|--------------------|---------------------|--------------------|
| TITOLO I - Spese correnti | | | | | |
| 1 | Compensi Organi e revisori | 1.100.000 | 796.700 | - 303.300 | - |
| Ctg2 Oneri Personale | | | | | |
| 2 | Stipendi al personale | - | - | - | - |
| 2a | Assicurazioni sociali carico Ente | - | - | - | - |
| Ctg 4 Acquisti beni e servizi | | | | | |
| 3 | Personale di custodia | - | - | - | - |
| 4 | Acquisto libri e pubblicazioni | 2.617.200 | 2.617.000 | - 200 | - |
| 5 | materiale di consumo | - | - | - | - |
| 6 | Spese di rappresentanza | - | - | - | - |
| 6a | Pubblicità | - | - | - | - |
| 7 | Acquisto vestitari e divise | - | - | - | - |
| 8 | Manutenzione locali e impianti | 40.033.474 | 39.892.520 | - 140.954 | - |
| 9 | Spese postali e telefoniche | - | - | - | - |
| 10 | Combustibili Enel Acqua | 11.270.825 | 16.770.825 | 5.500.000 | - |
| 11 | Assicurazioni | - | - | - | - |
| 12 | Conferenze | - | - | - | - |
| 13 | Restauro beni immobili e mobili | 112.527.924 | - | - | 112.527.924 |
| 13a | Spese inerenti canoni ftg. | 1.480.360 | 1.450.000 | - 30.360 | - |
| 13b | Acquisizione opere d'arte | - | - | - | - |
| 14 | Compensi collaborazioni incarichi | - | - | - | - |
| 15 | Trasporti | - | - | - | - |
| Ctg7 Oneri finanziari | | | | | |
| 16 | Commissioni bancarie, postali | - | - | - | - |
| Ctg8 Oneri tributari | | | | | |
| 17 | Imposte, tasse, tributi vari | - | - | - | - |
| Ctg10 Spese non classificabili | | | | | |
| 18 | Mostre manifestazioni | - | - | - | - |
| 18a | Mostra Ferrando Spagnuolo | 120.000.000 | 42.800.791 | - 77.199.209 | - |
| 19 | Fondo di riserva | - | - | - | - |
| TOTALI titolo I | | 289.029.783 | 104.327.836 | - 72.174.023 | 112.527.924 |
| TITOLO II Spese in conto capitale | | | | | |
| 20 | Accantonam.indenn.fine rapporto | - | - | - | - |
| TITOLO IV Partite di giro | | | | | |
| 21 | Ctg 22 Ritenute fiscali | - | - | - | - |
| 22 | Ritenute inps | - | - | - | - |
| 22a | Ritenute 10% inps | - | - | - | - |
| RIEPILOGO DEI TITOLI | | | | | |
| TITOLO I | | 289.029.783 | 104.327.836 | - 72.174.023 | 112.527.924 |
| TITOLO II | | - | - | - | - |
| TITOLO IV | | - | - | - | - |
| TOTALE GENERALE | | 289.029.783 | 104.327.836 | - 72.174.023 | 112.527.924 |

XIV LEGISLATURA — DISEGNI DI LEGGE E RELAZIONI — DOCUMENTI

| Conto della Competenza | | | | | | | | |
|------------------------|--------------|---------------|-------------|-------------|------------|--------------|-------------|-------------|
| Previsioni | Variaz. +/- | Stanz. finale | Pagamenti | Variaz. +/- | Residui | Impegno Tot. | Tot. Resid. | |
| 5.000.000 | - | 5.000.000 | 3.900.000 | - | 1.100.000 | 5.000.000 | 1.100.000 | |
| 33.157.000 | - 2.435.444 | 30.721.556 | 30.721.556 | | - | 30.721.556 | - | |
| 11.484.000 | - 3.342.825 | 8.141.175 | 8.141.175 | | - | 8.141.175 | - | |
| 89.500.000 | - 12.033.413 | 77.466.587 | 77.466.587 | | - | 77.466.587 | - | |
| 6.000.000 | 1.404.383 | 7.404.383 | 7.404.383 | | - | 7.404.383 | - | |
| 1.900.000 | 6.229.790 | 8.129.790 | 8.129.790 | | - | 8.129.790 | - | |
| p.m. | - | - | - | | - | - | - | |
| p.m. | 2.026.000 | 2.026.000 | 2.026.000 | | - | 2.026.000 | - | |
| p.m. | - | - | - | | - | - | - | |
| 58.000.000 | - 26.145.780 | 31.854.220 | 7.374.700 | | 24.479.520 | 31.854.220 | 24.479.520 | |
| 18.000.000 | - 4.796.550 | 13.203.450 | 13.203.450 | | - | 13.203.450 | - | |
| 35.000.000 | - 8.765.282 | 26.234.718 | 22.494.963 | | 3.739.755 | 26.234.718 | 3.739.755 | |
| 1.200.000 | - 58.263 | 1.141.737 | 1.141.737 | | - | 1.141.737 | - | |
| 4.500.000 | - 4.185.000 | 315.000 | 315.000 | | - | 315.000 | - | |
| p.m. | - | - | - | | - | - | - | 112.527.924 |
| p.m. | 1.446.000 | 1.446.000 | - | | 1.446.000 | 1.446.000 | 1.446.000 | |
| p.m. | 600.000 | 600.000 | 600.000 | | - | 600.000 | - | |
| 65.000.000 | 6.320.798 | 71.320.798 | 71.320.798 | | - | 71.320.798 | - | |
| p.m. | 578.700 | 578.700 | 578.700 | | - | 578.700 | - | |
| 1.000.000 | - 120.000 | 880.000 | 880.000 | | - | 880.000 | - | |
| 14.000.000 | 8.524.500 | 22.524.500 | 22.524.500 | | - | 22.524.500 | - | |
| 50.500.000 | 49.500.000 | 100.000.000 | 100.000.000 | | - | 100.000.000 | - | |
| 3.759.000 | - 3.759.000 | - | - | | - | - | - | |
| 398.000.000 | 10.988.614 | 408.988.614 | 378.223.339 | | 30.765.275 | 408.988.614 | 143.293.199 | |
| 2.000.000 | - | 2.000.000 | - | | 2.000.000 | 2.000.000 | 2.000.000 | |
| p.m. | 24.222.283 | 24.222.283 | 24.222.283 | | - | 24.222.283 | - | |
| p.m. | 2.776.525 | 2.776.525 | 2.776.525 | | - | 2.776.525 | - | |
| p.m. | 5.100.817 | 5.100.817 | 5.100.817 | | - | 5.100.817 | - | |
| 398.000.000 | 10.988.614 | 408.988.614 | 378.223.339 | | 30.765.275 | 408.988.614 | 143.293.199 | |
| 2.000.000 | - | 2.000.000 | - | | 2.000.000 | 2.000.000 | 2.000.000 | |
| - | 32.099.625 | 32.099.625 | 32.099.625 | | - | 32.099.625 | - | |
| 400.000.000 | 43.088.239 | 443.088.239 | 410.322.964 | | 32.765.275 | 443.088.239 | 145.293.199 | |

IL PRESIDENTE
dell'Ente Casa Buonarroti

Al. d.

| CONSUNTIVO 1998 | | | | | | | | | |
|------------------------|--|--------------------|------------------|------------------|------------------|------------------|----------|--------------------|--|
| RESIDUI 98 | | | | | | | | | |
| Passivi | | manutenzione | canoni | Riscaldamento | Revisori | T F R | Restauri | | |
| Coop Lat | | 24.390.000 | | | | | | | |
| Quattrone | | | 1.446.000 | | | | | | |
| Della Fonte | | | | 1.210.680 | | | | | |
| Revisori | | | | | 1.100.000 | | | | |
| Enel Acquedotto | | | | 2.529.075 | | | | | |
| Argo | | 89.520 | | | | | | | |
| Ina Assicurazioni | | | | | | 2.000.000 | | | |
| Restauri | | | | | | | | 112.527.924 | |
| Totali | | 24.479.520 | 1.446.000 | 3.739.755 | 1.100.000 | 2.000.000 | | 112.527.924 | |
| Residui passivi | | | | | | | | | |
| residui 98 | | 145.293.199 | | | | | | | |
| Attivi | | Contributi | Canoni | Interessi attivi | | | | | |
| Comune Firenze | | 52.000.000 | | | | | | | |
| Interessi attivi | | | | 241.197 | | | | | |
| Comune S.Savino | | | 182.000 | | | | | | |
| Totali | | 52.000.000 | 182.000 | 241.197 | | | | | |
| Residui attivi | | | | | | | | | |
| residui 98 | | 52.423.197 | | | | | | | |

IL PRESIDENTE
dell'Ente Casa Buonarroti
Net

CONSUNTIVO ANNO 1998
 Situazione Patrimoniale al 31 dicembre 1998

| Attività | Consistenza al 31.12.1997 | Consistenza al 31.12.1998 | Differenza in + | Differenza in - |
|----------------------|------------------------------|------------------------------|--------------------|--------------------|
| Disponibilità Cassa | 300.000 | 300.000 | | |
| Disponibilità Banca | 129.385.300 | 112.014.888 | | 17.370.412 |
| Dispon. C/C postale | 22.444.483 | 7.684.218 | | 14.760.265 |
| Residui attivi | 140.178.300 | 52.423.197 | | 87.755.103 |
| Immobile Val. Assic. | 1.000.000.000 | 1.000.000.000 | | |
| Mobili | 42.878.300 | 45.878.300 | 3.000.000 | |
| Opere d'arte | p.m. | p.m. | | |
| Libri pubblicazioni | 307.000.000 | 319.000.000 | 12.000.000 | |
| TOTALI | 1.642.186.383 | 1.537.300.603 | 15.000.000 | 119.885.780 |
| Passività | | | | 104.885.780 |
| Residui passivi | 289.029.783 | 145.293.199 | | 143.736.584 |
| Patrimonio Netto | 1.353.156.600 | 1.392.007.404 | 38.850.804 | |
| TOTALI | 1.642.186.383 | 1.537.300.603 | 38.850.804 | 143.736.584 |
| | | | | 104.885.780 |

IL PRESIDENTE
 dell'Ente Casa Buonarroti
Net

| Consuntivo 1998 | |
|---|-------------|
| Situazione Amministrativa al 31.12.1998 | |
| iniziale di cassa | 152.129.783 |
| riscossioni | |
| competenza | 310.246.350 |
| residui | 140.178.300 |
| pagamenti | |
| competenza | 378.223.339 |
| residui | 104.327.836 |
| | 482.551.175 |
| totale | |
| arrofondamenti partite giro | 120.003.258 |
| consistenza di cassa fine eserc. | 4.152 |
| | 119.999.106 |
| Residui attivi | |
| esercizi precedenti | |
| dell'esercizio | 52.423.197 |
| | 52.423.197 |
| Residui passivi | |
| esercizi precedenti | 112.527.924 |
| dell'esercizio | 32.765.275 |
| | 145.293.199 |
| Avanzo amministrazione fine esercizio 1998 | 27.129.104 |

IL PRESIDENTE
dell'Ente **Casa Buonarroti**
Rel

| CONSUNTIVO 1998 | | Conto economico dell'esercizio 1998 | |
|---|-----------|-------------------------------------|-----------|
| Parte prima - Entrate e spese finanziarie correnti | | | |
| Titolo I - Entrate contributive | | | |
| ctg 1 Aliquote contrib. ecc. | Importo | Importo | Importo |
| ctg 2 Quote partec. ecc. | L. | - | L. |
| | L. | - | L. |
| Titolo II - Entrate deriv. da trasfer. correnti | | | |
| ctg 3 Trasferimenti dallo Stato | L. | 50.000.000 | L. |
| ctg 4 Trasferimenti dalle Regioni | L. | 42.315.000 | L. |
| ctg 5 Trasferimenti da Comuni e Prov. | L. | 52.000.000 | L. |
| ctg 6 Trasferimenti da altri Enti | L. | 100.000.000 | L. |
| Titolo III Altre entrate | | | |
| ctg 7 Entrate deriv. dalla vendita ecc. | L. | 103.690.540 | L. |
| ctg 8 Redditi e prov. Patrimoniali | L. | 14.664.007 | L. |
| ctg 9 Poste correttive e compensative | L. | - | L. |
| ctg 10 Entrate non classificabili | L. | - | L. |
| Totale parte prima | L. | 362.669.547 | L. |
| Parte seconda - Componenti che non danno luogo a movimenti finanziari | | | |
| importo | | | |
| a) Entrate accertate precedenti esercizi di pertinenza dell'esercizio | L. | - | L. |
| b) Produzione movimenti interni | L. | - | L. |
| c) Trasferimenti attivi in natura | L. | - | L. |
| d) Verificazioni patrimoniali straordinarie | L. | - | L. |
| e) Spese impegnate competenza esercizi successivi | L. | - | L. |
| Totale parte seconda | L. | - | L. |
| Totale generale | L. | 362.669.547 | L. |
| Disavanzo economico | L. | 48.319.067 | L. |
| Totale a pareggio | L. | 410.988.614 | L. |
| Titolo I - Spese correnti | | | |
| ctg 1 Spese per gli Organi dell'Ente | L. | 5.000.000 | L. |
| ctg 2 Oneri per il Personale in servizio | L. | 187.650.116 | L. |
| ctg 3 Oneri per il Personale in quiescenza | L. | - | L. |
| ctg 4 Spese acquisto beni consumo e servizi | L. | 92.018.998 | L. |
| ctg 5 Spese prestazioni istituzionali | L. | 100.915.000 | L. |
| ctg 6 Trasferimenti passivi | L. | - | L. |
| ctg 7 Oneri finanziari | L. | 880.000 | L. |
| ctg 8 Oneri tributari | L. | 22.524.500 | L. |
| ctg 9 Poste correttive e comp. entrate corr. | L. | - | L. |
| ctg 10 Spese non classificabili | L. | - | L. |
| Totale parte prima | L. | 408.988.614 | L. |
| a) Spese competenza impegnate precedenti esercizi | | | |
| L. | - | L. | - |
| b) Produzione e movimenti interni | | | |
| L. | - | L. | - |
| c) Trasferimenti passivi in natura | | | |
| L. | - | L. | - |
| d) Ammortamenti | | | |
| L. | - | L. | - |
| e) Svalutazioni e deprezzamenti | | | |
| L. | - | L. | - |
| f) Accantonamenti per oneri presunti di competenza | | | |
| L. | - | L. | - |
| g) Quota dell'esercizio per l'adeguamento del fondo indenn. anzianità Personale | | | |
| L. | 2.000.000 | L. | 2.000.000 |
| h) Variazioni patrimoniali straordinarie | | | |
| L. | - | L. | - |
| i) Entrate accertate nell'esercizio di pertinenza di successivi esercizi | | | |
| L. | - | L. | - |
| Totale parte seconda | L. | 2.000.000 | L. |
| Totale generale | L. | 410.988.614 | L. |
| Avanzo economico | L. | 410.988.614 | L. |
| Totale a pareggio | L. | 410.988.614 | L. |

IL PRESIDENTE
dell'Ente Casa Buonarroti
/s/c

ENTE CASA BUONARROTI
(E.C.B.)

BILANCIO D'ESERCIZIO 1999

RELAZIONE DEL PRESIDENTE



ENTE CASA BUONARROTI

Relazione del Presidente al Conto Consuntivo 1999

Signori Consiglieri sottopongo alla Vostra cortese attenzione il Conto Consuntivo 1999.

L'attività culturale dell'Ente è stata perseguita, secondo i fini istituzionali, grazie ai contributi erogati dallo Stato, dalla Regione Toscana, dal Comune di Firenze e dall'Ente Cassa di Risparmio, il cui totale accertato ammonta a lire 299.135.000. Vanno aggiunte lire 60 milioni quale contributo del Museo di Atlanta (USA) per una mostra che sarà lì allestita nel 2001. Insieme alle predette entrate, la gestione dell'Ente stesso, per diritti d'ingresso al Museo, canoni, fitti ecc., ha realizzato introiti per lire 195.407.550. Il totale generale delle entrate risulta quindi pari a lire 554.542.550. Il maggior gettito rispetto alla previsione è da attribuirsi anche ad un introito di 50 milioni sulla tassa d'ingresso per la Mostra "Giovinezza di Michelangelo".

Le uscite ammontano in totale a lire 504.105.173. Rispetto alla previsione risulta una diminuzione di lire 6.873.086 dovuta ad una generale risparmio su tutti i capitoli.

Le Mostre in Casa Buonarroti hanno riscosso un notevole successo di pubblico e di critica, in specie la Mostra su Cecco Bravo realizzata grazie al contributo dell'Ente Cassa di Risparmio di Firenze, sempre attento alle iniziative dell'Ente.

Ritengo pertanto di poter manifestare la soddisfazione per i risultati raggiunti e per quanto già dibattuto ed esposto chiedo la Vostra approvazione al Consuntivo 1999.

Il Presidente

Prof. Luciano Berti

Luciano Berti

Firenze, 14 aprile 2000

**VERBALE
DEL COLLEGIO SINDACALE**

Verbale

I sottoscritti Dr Claudio Didomenicantonio, dr Maria Grazia Benini e Dr Ida Renna, revisori dei Conti, esaminato il bilancio consuntivo 1999 dell'Ente Casa Buonarroti di Firenze, redigono la seguente relazione che è parte integrante del presente verbale.

Il Bilancio consuntivo 1999 dell'Ente Casa Buonarroti, presenta, nel conto finanziario, le seguenti risultanze.

| | | | |
|------------------|-------------|-----------------|-------------|
| Entrate correnti | 359.135.000 | Spese Correnti | 504.105.173 |
| Altre Entrate | 195.407.550 | | |
| Partite di giro | 30.538.341 | Partite di giro | 30.540.076 |
| | ----- | | ----- |
| Totale entrate | 585.080.891 | | 534.645.249 |

Il totale delle entrate e il totale delle uscite corrispondono alle previsioni definitive.

Si riscontra l'avanzo finanziario di lire 50.435.642.

Le entrate correnti sono costituite da contributi dello Stato, della Regione Toscana, del Comune di Firenze, di privati e dell'High Museum of art di Atlanta.

Le altre entrate sono costituite da incassi dalla vendita di beni e servizi (diritti di ingresso al Museo, canoni riprese, concessione vendita pubblicazioni) e da redditi patrimoniali (di immobili e interessi attivi).

Le entrate per partite di giro accertate in lire 30.538.342 sono inferiori per lire 1,735 alle corrispondenti partite di giro relative alle uscite per effetto degli arrotondamenti. E' opportuno che tale somma figuri come costo.

Le spese correnti riguardano, in particolare le retribuzioni al personale di custodia, la manutenzione di locali e impianti, il riscaldamento della sede, i compensi per collaboratori e Mostra Cecco Bravo oltre ad altre somme stanziare in numerosi altri capitoli inerenti la gestione dell'Ente.

Rispetto all'esercizio precedente le spese correnti risultano superiori per l'importo di lire 95.116.559 ma occorre considerare che tale differenza è assorbita, per oltre lire 60.000.000 dall'allestimento della Mostra Cecco Bravo e che la restante parte è dovuta alla lievitazione delle spese generali strettamente necessarie per la ordinaria gestione dell'Ente.

I residui attivi ammontano a lire 58.281.475.

I residui passivi ammontano a lire 170.809.399.

Il conto economico comprende le entrate e spese correnti e evidenzia l'avanzo economico di lire 50.437.377.

La situazione amministrativa evidenzia quanto segue:

| | |
|--|-------------------|
| Disponibilità di cassa iniziale | 119.999.106 |
| Riscossioni | 576.234.184 |
| Pagamenti | 513.373.402 |
| Totale | 182.659.888 |
| Disponibilità a fine esercizio | 182.659.888 |
| | |
| Residui attivi | 61.269.904 |
| Residui passivi | 170.809.399 |
| Avanzo di amministrazione al 31.12.1999 | 73.120.393 |

In relazione a quanto sopra il Collegio dei Revisori dei Conti esprime parere favorevole all'approvazione del Consuntivo 1999 in esame.

Manlio Iannucci
Colade
17/1. km

BILANCIO CONSUNTIVO

(Entrate - Uscite)

XIV LEGISLATURA - DISEGNI DI LEGGE E RELAZIONI - DOCUMENTI

ENTE CASA BUONARROTI - CONSUNTIVO 1999 parte 1^ ENTRATE

Conto dei residui

| Cap. | Denominazione | Inizio esercizio | Riscossioni | Variazioni +/- | Fine esercizio |
|------------------------------------|--------------------------------------|-------------------|-------------------|----------------|----------------|
| Titolo II - Trasferimenti correnti | | | | | |
| Ctg 3 - Ministero beni culturali | | | | | |
| 1 | Contributo ordinario | - | - | - | - |
| 2 | Contr.attività cult. UC beni librari | - | - | - | - |
| 3 | Contr.attività cult. UC beni AAAS | - | - | - | - |
| 4 | Ctg4 Contrib.Regione Toscana | - | - | - | - |
| 5 | Ctg5 Contrib.Comune Firenze | 52.000.000 | 52.000.000 | - | - |
| 6 | Ctg6 Contributi Enti o Privati | - | - | - | - |
| 6a | Ente Cassa Risparmio Firenze | - | - | - | - |
| 6b | High Museum of Art Atlanta | - | - | - | - |
| TOTALI titolo II | | 52.000.000 | 52.000.000 | - | - |
| TITOLO III Altre entrate | | | | | |
| Ctg7 Vendita beni e prest.servizi | | | | | |
| 7 | Diritti ingresso Museo | - | - | - | - |
| 8 | Canoni riprese cine-foto | 182.000 | 182.000 | - | - |
| 9 | Concess.spazi vendita pubblicazioni | - | - | - | - |
| Ctg8 Redditi patrimoniali | | | | | |
| 10 | Fitto immobili | - | - | - | - |
| 11 | Interessi attivi | 241.197 | 241.197 | - | - |
| 11a | Sopravvenienze attive | - | - | - | - |
| TOTALI titolo III | | 423.197 | 423.197 | - | - |
| TITOLO VII Partite di giro | | | | | |
| 12 | Ctg22 Ritenute irpef | - | - | - | - |
| 12 | Ritenute inps | - | - | - | - |
| 12a | Ritenute 10% e 12% inps | - | - | - | - |
| TOTALI titolo VII | | - | - | - | - |
| RIEPILOGO DEI TITOLI | | | | | |
| Titolo II | | 52.000.000 | 52.000.000 | - | - |
| Titolo III | | 423.197 | 423.197 | - | - |
| Titolo VII | | - | - | - | - |
| TOTALE GENERALE | | 52.423.197 | 52.423.197 | - | - |

XIV LEGISLATURA — DISEGNI DI LEGGE E RELAZIONI — DOCUMENTI

| Conto della Competenza | | | | | | | |
|------------------------|-------------|---------------|-------------|-------------|------------|-------------|------------|
| Previsioni | Variaz. +/- | Stanz. finale | Riscossioni | Variaz. +/- | Residui | Accertam. | Tot Resid |
| 54.820.000 | - | 54.820.000 | 54.820.000 | | - | 54.820.000 | |
| - | - | - | - | | - | - | |
| - | - | - | - | | - | - | |
| 50.000.000 | - 7.685.000 | 42.315.000 | 42.315.000 | | - | 42.315.000 | |
| 50.000.000 | 2.000.000 | 52.000.000 | - | | 52.000.000 | 52.000.000 | 52.000.000 |
| 150.000.000 | - | 150.000.000 | 150.000.000 | | - | 150.000.000 | |
| 50.000.000 | 10.000.000 | 60.000.000 | 60.000.000 | | - | 60.000.000 | |
| 354.820.000 | 4.315.000 | 359.135.000 | 307.135.000 | | 52.000.000 | 359.135.000 | 12.000.000 |
| 140.000.000 | 9.428.000 | 149.428.000 | 149.428.000 | | - | 149.428.000 | |
| 18.000.000 | 8.105.112 | 26.105.112 | 21.269.112 | | 4.836.000 | 26.105.112 | 4.836.000 |
| 4.000.000 | 70.000 | 4.070.000 | - | | 4.070.000 | 4.070.000 | 4.070.000 |
| 14.390.000 | - | 14.390.000 | 14.390.000 | | - | 14.390.000 | |
| p.m. | 1.095.588 | 1.095.588 | 1.024.814 | | 70.774 | 1.095.588 | 70.774 |
| 318.850 | - | 318.850 | 318.850 | | - | 318.850 | |
| 176.708.850 | 18.698.700 | 195.407.550 | 186.430.776 | | 8.976.774 | 195.407.550 | 8.976.774 |
| - | - | - | - | | - | - | |
| p.m. | 25.690.396 | 25.690.396 | 25.397.266 | | 293.130 | 25.690.396 | 293.130 |
| p.m. | 2.858.135 | 2.858.135 | 2.858.135 | | - | 2.858.135 | |
| p.m. | 1.989.810 | 1.989.810 | 1.989.810 | | - | 1.989.810 | |
| - | 30.538.341 | 30.538.341 | 30.245.211 | | 293.130 | 30.538.341 | 293.130 |
| 354.820.000 | 4.315.000 | 359.135.000 | 307.135.000 | | 52.000.000 | 359.135.000 | 12.000.000 |
| 176.708.850 | 18.698.700 | 195.407.550 | 186.430.776 | | 8.976.774 | 195.407.550 | 8.976.774 |
| - | 30.538.341 | 30.538.341 | 30.245.211 | | 293.130 | 30.538.341 | 293.130 |
| 531.528.850 | 53.552.041 | 585.080.891 | 523.810.987 | | 61.269.904 | 585.080.891 | 61.269.904 |

IL PRESIDENTE
dell'Ente Casa Buonarroti

Luciano Bialini

XIV LEGISLATURA — DISEGNI DI LEGGE E RELAZIONI — DOCUMENTI

ENTE CASA BUONARROTI - CONSUNTIVO 1999 parte 2^a USCITE

Conto dei residui

| Cap. | Denominazione | Inizio esercizio | Pagamenti | Variazioni +/- | Res. fine eserc. |
|--|------------------------------------|--------------------|-------------------|------------------|--------------------|
| TITOLO I - Spese correnti | | | | | |
| 1 | Compensi Organi e revisori | 1.100.000 | 1.007.480 | 92.520 | - |
| Ctg2 Oneri Personale | | | | | |
| 2 | Stipendi al personale | - | - | - | - |
| 2a | Assicurazioni sociali carico Ente | - | - | - | - |
| Ctg 4 Acquisti beni e servizi | | | | | |
| 3 | Personale di custodia | - | - | - | - |
| 3a | Inps carico su personale custodia | - | - | - | - |
| 4 | Acquisto libri e pubblicazioni | - | - | - | - |
| 5 | materiale di consumo | - | - | - | - |
| 6 | Spese di rappresentanza | - | - | - | - |
| 6a | Pubblicità | - | - | - | - |
| 7 | Acquisto vestiari e divise | - | - | - | - |
| 8 | Manutenzione locali e impianti | 24.479.520 | 24.479.520 | - | - |
| 9 | Spese postali e telefoniche | - | - | - | - |
| 10 | Combustibili Enel Acqua | 3.739.755 | 3.739.755 | - | - |
| 11 | Assicurazioni | - | - | - | - |
| 12 | Conferenze | - | - | - | - |
| 13 | Restauro beni immobili e mobili | 112.527.924 | - | - | 112.527.924 |
| 13a | Spese inerenti canoni fig. | 1.446.000 | 1.440.000 | 6.000 | - |
| 13b | Acquisizione opere d'arte | - | - | - | - |
| 14 | Compensi collaborazioni incarichi | - | - | - | - |
| 14a | Inps carico Ente su Collaborazioni | - | - | - | - |
| 15 | Trasporti | - | - | - | - |
| Ctg7 Oneri finanziari | | | | | |
| 16 | Commissioni bancarie, postali | - | - | - | - |
| Ctg8 Oneri tributari | | | | | |
| 17 | Imposte, tasse, tributi vari | - | - | - | - |
| Ctg10 Spese non classificabili | | | | | |
| 18 | Mostre, manifestazioni | - | - | - | - |
| 18a | Mostra Cecco Bravo | - | - | - | - |
| 19 | Fondo di riserva | - | - | - | - |
| TOTALI titolo I | | 143.293.199 | 30.666.755 | 98.520 | 112.527.924 |
| TITOLO II Spese in conto capitale | | | | | |
| 20 | Accantonam.indenn.fine rapporto | 2.000.000 | 6.542.873 | 4.542.873 | - |
| TITOLO IV Partite di giro | | | | | |
| 21 | Ctg 22 Ritenute fiscali | - | - | - | - |
| 22 | Ritenute inps | - | - | - | - |
| 22a | Ritenute 10% inps | - | - | - | - |
| TOTALI titolo IV | | - | - | - | - |
| RIEPILOGO DEI TITOLI | | | | | |
| TITOLO I | | 143.293.199 | 30.666.755 | 98.520 | 112.527.924 |
| TITOLO II | | 2.000.000 | 6.542.873 | 4.542.873 | - |
| TITOLO IV | | - | - | - | - |
| TOTALE GENERALE | | 145.293.199 | 37.209.628 | 4.444.353 | 112.527.924 |

XIV LEGISLATURA — DISEGNI DI LEGGE E RELAZIONI — DOCUMENTI

| Conto della Competenza | | | | | | | |
|------------------------|--------------|---------------|-------------|-------------|------------|--------------|-------------|
| Previsioni | Variaz. +/- | Stanz. finale | Pagamenti | Variaz. +/- | Residui | Impegno Tot. | Tot. Resid. |
| 5.000.000 | 207.650 | 5.207.650 | 5.207.650 | - | - | 5.207.650 | |
| 33.274.151 | - 1.638.828 | 31.635.323 | 31.635.323 | | - | 31.635.323 | |
| 8.556.917 | - 378.252 | 8.178.665 | 8.163.865 | | 14.800 | 8.178.665 | 14.800 |
| 83.794.655 | - 8.000.795 | 75.793.860 | 64.288.260 | | 11.505.600 | 75.793.860 | 11.505.600 |
| 247.289 | - 2.109 | 245.180 | 245.180 | | - | 245.180 | |
| 8.000.000 | - 1.286.901 | 6.713.099 | 5.975.948 | | 737.151 | 6.713.099 | 737.151 |
| 6.000.000 | 484.080 | 6.484.080 | 6.484.080 | | - | 6.484.080 | |
| p.m. | - | - | - | | - | - | |
| 1.292.160 | 1.800.000 | 3.092.160 | 1.292.160 | | 1.800.000 | 3.092.160 | 1.800.000 |
| p.m. | - | - | - | | - | - | |
| 35.000.000 | - 3.122.396 | 31.877.604 | 5.841.484 | | 26.036.120 | 31.877.604 | 26.036.120 |
| 15.000.000 | - 1.474.050 | 13.525.950 | 13.525.950 | | - | 13.525.950 | |
| 30.000.000 | 14.551.649 | 44.551.649 | 33.736.175 | | 10.815.474 | 44.551.649 | 10.815.474 |
| 1.082.711 | 59.100 | 1.141.811 | 1.141.811 | | - | 1.141.811 | |
| p.m. | 334.710 | 334.710 | 334.710 | | - | 334.710 | |
| 10.000.000 | - 10.000.000 | - | - | | - | - | 112.522.914 |
| 4.000.000 | 2.100.000 | 6.100.000 | - | | 6.100.000 | 6.100.000 | 6.100.000 |
| p.m. | - | - | - | | - | - | |
| 74.032.810 | 979.200 | 75.012.010 | 74.032.810 | | 979.200 | 75.012.010 | 979.200 |
| 2.309.566 | 1.423.443 | 3.733.009 | 3.733.009 | | - | 3.733.009 | |
| 500.000 | - 12.300 | 487.700 | 487.700 | | - | 487.700 | |
| 1.000.000 | 174.250 | 1.174.250 | 1.174.250 | | - | 1.174.250 | |
| 26.000.000 | 1.640.500 | 27.640.500 | 27.640.500 | | - | 27.640.500 | |
| 160.000.000 | 1.175.963 | 161.175.963 | 161.175.963 | | - | 161.175.963 | |
| 5.888.000 | - 5.888.000 | - | - | | - | - | |
| 510.978.259 | - 6.873.086 | 504.105.173 | 446.116.828 | | 57.988.345 | 504.105.173 | 170.516.269 |
| 2.500.000 | - 2.500.000 | - | - | | - | - | |
| p.m. | 25.692.130 | 25.692.130 | 25.399.000 | | 293.130 | 25.692.130 | 293.130 |
| p.m. | 2.858.135 | 2.858.135 | 2.858.135 | | - | 2.858.135 | |
| p.m. | 1.989.811 | 1.989.811 | 1.989.811 | | - | 1.989.811 | |
| - | 30.540.076 | 30.540.076 | 30.246.946 | | 293.130 | 30.540.076 | 293.130 |
| 510.978.259 | - 6.873.086 | 504.105.173 | 446.116.828 | | 57.988.345 | 504.105.173 | 170.516.269 |
| 2.500.000 | - 2.500.000 | - | - | | - | - | |
| - | 30.540.076 | 30.540.076 | 30.246.946 | | 293.130 | 30.540.076 | 293.130 |
| 513.478.259 | 21.166.990 | 534.645.249 | 476.363.774 | | 58.281.475 | 534.645.249 | 170.809.399 |

IL PRESIDENTE
dell'Ente Carlo Buonarroti

Luigi Monti

| CONSUMATIVO 1999 | RESIDUI 99 | canoni | Riscald. Acqued. | Biblioteca | Pubblicità | Irpef | Pers. cust. | INAIL | Consulenze | Acquedotto |
|------------------------|--------------------|------------------|------------------|----------------|------------------|----------------|-------------------|---------------|----------------|------------------|
| PASSIVITA' | manutenzione | | | | | | | | | |
| Coop Lat | 23.999.000 | | | | | | 11.505.600 | | | 1.416.980 |
| Acquedotto | | | | 160.000 | | | | | | |
| Scaramuzzi | | | | | | | | | | |
| Centro DI | | | | | | | | | | |
| Argo | 89.520 | 6.100.000 | | | | | | | 979.200 | |
| Quattrone | | | | | | | | | | |
| Bellini | | | | | | | | | | |
| Simone spurghi | 1.680.000 | | | 307.151 | | | | | | |
| Museum media | | | | | | | | | | |
| ESG 89 | | | | | 1.800.000 | | | | | |
| Enel | | | 3.254.494 | | | | | | | |
| Libco | 267.600 | | | | | | | | | |
| Libreria Salimbeni | | | | 270.000 | | | | | | |
| INAIL | | | | | | | | 14.800 | | |
| Irpef partite di giro | | | | | | 160.000 | | | | |
| Siccol | | | | | | | | | | |
| Add. regionale | | | | | | 133.130 | | | | |
| Totale | 26.036.120 | 6.100.000 | 9.398.494 | 737.151 | 1.800.000 | 293.130 | 11.505.600 | 14.800 | 979.200 | 1.416.980 |
| Residui passivi | | | | | | | | | | |
| residui 99 | 58.281.475 | | | | | | | | | |
| residui 98 | 112.527.924 | | | | | | | | | |
| Totale residui | 170.809.399 | | | | | | | | | |
| ATTIVITA' | | | | | | | | | | |
| Add. regionale | | | | | | | | | | |
| Comune Firenze | 52.000.000 | | | | | | | | | |
| Interessi attivi | | | | | 70.774 | | | | | |
| Irpef partite di giro | | | | | | 160.000 | | | | |
| Canoni | | 4.836.000 | | | | | | | | |
| Conc.spazi vend | | | | | | | | | | |
| | 52.000.000 | 4.836.000 | | 133.130 | 70.774 | 160.000 | | | | |
| Residui attivi | | | | | | | | | | |
| residui 99 | 61.269.904 | | | | | | | | | |

V. PRESIDENTE
dell'Ente Casa Brancatori

ML

| | | | |
|---|---------------------|-------------|--------------------|
| Consuntivo 1999 | | | |
| Situazione Amministrativa al 31.12.1999 | | | |
| iniziale di cassa | | 119.999.106 | 119.999.106 |
| riscossioni | (competenza) | 523.810.987 | |
| | (residui) | 52.423.197 | |
| pagamenti | (competenza) | 476.363.774 | |
| | (residui) | 37.209.628 | |
| totale | | | 513.573.402 |
| arrotondamenti partite giro | | | 182.659.888 |
| consistenza di cassa fine eserc. | | | - |
| | | | 182.659.888 |
| Residui attivi | | | |
| | esercizi precedenti | - | |
| | dell'esercizio | 61.269.904 | 61.269.904 |
| Residui passivi | | | |
| | esercizi precedenti | 112.527.924 | |
| | dell'esercizio | 58.281.475 | 170.809.399 |
| Avanzo amministrazione fine esercizio 1999 | | | 73.120.393 |

IL PRESIDENTE
dell'Ente Casa Buonarroti

M.C.

CONSUNTIVO ANNO 1999
Situazione Patrimoniale al 31 dicembre 1999

| Attività | Consistenza al 31.12.1998 | Consistenza al 31.12.1999 | Differenza in + | Differenza in - |
|----------------------|------------------------------|------------------------------|--------------------|--------------------|
| Disponibilità Cassa | 300.000 | 300.000 | | |
| Disponibilità Banca | 112.014.888 | 177.762.718 | 65.747.830 | |
| Dispon. C/C postale | 7.684.218 | 4.597.170 | | 3.087.048 |
| Residui attivi | 52.423.197 | 61.269.904 | 8.846.707 | |
| Immobile Val. Assic. | 1.000.000.000 | 1.000.000.000 | | |
| Mobili | 45.878.300 | 48.958.300 | 3.080.000 | |
| Opere d'arte | p.m. | p.m. | | |
| Libri pubblicazioni | 319.000.000 | 333.000.000 | 14.000.000 | |
| TOTALI | 1.537.300.603 | 1.625.888.092 | 91.674.537 | 3.087.048 |
| | | | | 88.587.489 |
| Passività | | | | |
| Residui passivi | 145.293.199 | 170.809.399 | 25.516.200 | |
| Patrimonio Netto | 1.392.007.404 | 1.455.078.693 | 63.071.289 | |
| TOTALI | 1.537.300.603 | 1.625.888.092 | 88.587.489 | - |
| | | | | 88.587.489 |

IL PRESIDENTE
dell'Ente Casa Buonarroti

M. C.

| CONSUNTIVO 1999 | | Conto economico dell'esercizio 1999 | |
|--|----------------|---|----------------|
| Parte prima - Entrate e spese finanziarie correnti | | | |
| Titolo I - Entrate contributive | | | |
| cig 1 Aliquote contrib. ecc. | importo | Titolo I - Spese correnti | importo |
| cig 2 Quote partec. ecc. | L. - | cig 1 Spese per gli Organi dell'Ente | L. 5.207.650 |
| | L. - | cig 2 Oneri per il Personale in servizio | L. 194.598.047 |
| | L. - | cig 3 Oneri per il Personale in quiescenza | L. - |
| Titolo II - Entrate deriv. da trasfer. correnti | | cig 4 Spese acquisto beni consumo e servizi | L. 113.974.053 |
| cig 3 Trasferimenti dallo Stato | L. 54.820.000 | cig 5 Spese prestazioni istituzionali | L. 161.510.673 |
| cig 4 Trasferimenti dalle Regioni | L. 42.315.000 | cig 6 Trasferimenti passivi | L. - |
| cig 5 Trasferimenti da Comuni e Prov. | L. 52.000.000 | cig 7 Oneri finanziari | L. 1.174.250 |
| cig 6 Trasferimenti da altri Enti | L. 210.000.000 | cig 8 Oneri tributari | L. 27.640.500 |
| | L. - | cig 9 Poste correttive e comp. entrate corr. | L. - |
| Titolo III Altre entrate | | cig 10 Spese non classificabili | L. - |
| cig 7 Entrate deriv. dalla vendita ecc. | L. 179.603.112 | | |
| cig 8 Redditi e prov. Patrimoniali | L. 15.804.438 | Totale parte prima | L. 504.105.173 |
| cig 9 Poste correttive e compensative | L. - | | |
| cig 10 Entrate non classificabili | L. - | | |
| Totale parte prima | L. 554.542.550 | | |
| Parte seconda - Componenti che non danno luogo a movimenti finanziari | | | |
| importo | | | |
| a) Entrate accertate precedenti esercizi di pertinenza dell'esercizio | L. - | a) Spese competenza impegnate precedenti esercizi | L. - |
| b) Produzione movimenti interni | L. - | b) Produzione e movimenti interni | L. - |
| c) Trasferimenti attivi in natura | L. - | c) Trasferimenti passivi in natura | L. - |
| d) Variazioni patrimoniali straordinarie | L. - | d) Ammortamenti | L. - |
| e) Spese impegnate competenza esercizi successivi | L. - | e) Svalutazioni e deprezzamenti | L. - |
| | L. - | f) Accantonamenti per oneri presunti di competenza | L. - |
| | L. - | g) Quota dell'esercizio per l'adeguamento del fondo indenn. anzianità Personale | L. - |
| | L. - | h) Variazioni patrimoniali straordinarie | L. - |
| | L. - | i) Entrate accertate nell'esercizio di pertinenza di successivi esercizi | L. - |
| Totale parte economica | L. - | Totale parte seconda | L. - |
| Totale generale | L. 554.542.550 | Totale generale | L. 504.105.173 |
| Disavanzo economico | L. - | Avanzo economico | L. 50.437.377 |
| Totale a pareggio | L. 554.542.550 | Totale a pareggio | L. 554.542.550 |

IL PRESIDENTE
dell'Ente Casu Buonarroti

Aut.

ENTE CASA BUONARROTI
(E.C.B.)

BILANCIO D'ESERCIZIO 2000

RELAZIONE DEL PRESIDENTE



ENTE CASA BUONARROTI

Relazione del Presidente al Conto Consuntivo 2000

Signori Consiglieri sottopongo alla Vostra cortese attenzione il Conto Consuntivo 2000.

L'attività culturale dell'Ente è stata perseguita, secondo i fini istituzionali, grazie ai contributi erogati dallo Stato, dalla Regione Toscana, dal Comune di Firenze e dall'Ente Cassa di Risparmio, il cui totale accertato ammonta a lire 272.076.920. Vanno aggiunte lire 84.000.000 (comprensiva di I.V.A. 20%) quale contributo della Fondazione Biblioteca Milano. Insieme alle predette entrate, la gestione dell'Ente stesso, per diritti d'ingresso al Museo, canoni, fitti ecc., ha realizzato introiti per lire 159.189.678. Il totale generale delle entrate risulta quindi pari a lire 515.266.598. Il maggior gettito rispetto alla previsione è da attribuirsi ad un introito di 14 milioni sulla tassa d'ingresso, 100 milioni dall'Ente Cassa di Risparmio di Firenze, 20 milioni dalla Provincia di Firenze nonché aumenti vari sulle diverse poste di bilancio.

Le uscite ammontano in totale a lire 495.225.269. Rispetto alla previsione risulta un aumento di lire 76.011.175 dovuto alla realizzazione della Sala dei bozzetti di Michelangelo che è stata resa possibile grazie al contributo, ad hoc erogato dall'Ente Cassa di Risparmio; per il resto è stato realizzato un generale risparmio su tutti i capitoli.

Le Mostre in Casa Buonarroti hanno riscosso un notevole successo di pubblico e di critica, in specie la mostra "L'Adolescente" realizzata dall'Ente con i fondi a disposizione.

Ritengo pertanto di poter manifestare la soddisfazione per i risultati raggiunti e per quanto già dibattuto ed esposto chiedo la Vostra approvazione al Consuntivo 2000.

Il Presidente

Prof. Luciano Berti

Handwritten signature of Prof. Luciano Berti.

Firenze, 13 aprile 2001

**RELAZIONE
DEL COLLEGIO DEI REVISORI**

RELAZIONE DEI REVISORI DEI CONTI AL BILANCIO CONSUNTIVO 2000 DELL'ENTE
CASA BUONARROTI

Il Bilancio consuntivo 2000 dell'Ente Casa Buonarroti si compone del conto finanziario , del conto economico , della situazione patrimoniale e della situazione amministrativa .

Conto finanziario

Il bilancio preventivo 2000 ha previsto il totale generale di entrate per lire 407.924.920 e di spese per lire 452.847.094

A seguito di variazioni gli stanziamenti finali di entrata sono ammontati a lire 552.656.118 e gli stanziamenti finali di spesa a lire 532.614.789.

Le risultanze del conto finanziario sono le seguenti:

| Entrate accertate | | Spese impegnate | |
|------------------------|-------------|----------------------|-------------|
| Trasferimenti correnti | 356.076.920 | Spese correnti | 492.912.269 |
| Altre entrate | 152.189.678 | Spese in c. capitale | 2.313.000 |
| Partite di giro | 37.389.520 | Partite di giro | 37.389.520 |
| | ----- | | ----- |
| Totale entrate | 552.656.118 | Totale spese | 532.614.789 |

Sussiste pertanto l'avanzo finanziario di lire 20.041.329.

Le entrate comprendono il contributo ordinario (54.000.000) e i contributi della Regione Toscana , (48.076.920) del Comune di Firenze (54.000.000) della Cassa di Risparmio di Firenze(100.000.000) e della Fondazione Biblioteca Milano (84.000.000).

Le altre entrate derivano prevalentemente dai diritti di ingresso al Museo (104.188.000) da canoni per riprese cine-foto (26.547.000) fitto di immobili (19.200.000) e da altri introiti di minore entità .

Le entrate per partite di giro corrispondono alle relative uscite (lire 37.389.520).

Le spese correnti comprendono vari capitoli tra i quali assumono maggiore rilevanza i compensi per collaborazione e gli incarichi per lire 94.844.432, gli stipendi al personale (31.633.600) , le retribuzioni al personale di custodia (68.279.800))manutenzione locali e impianti (32.764.304) ed altre spese per acquisto di beni e servizi.

I residui attivi ammontano a lire 26.916.437.

I residui passivi ammontano a lire 177.879.698 di cui lire 113.907.924 per restauro beni e 24.479.520.

Conto economico

Nella parte prima evidenzia entrate correnti per lire 515.266.598 e uscite correnti per lire 495.225.269 con una attiva di lire 20.041.329.

Nella parte seconda , (componenti che non danno luogo a movimenti finanziari) non vengono evidenziate componenti. evidenzia una differenza passiva li lire 2.000.000.

Il conto economico chiude pertanto con un avanzo economico di lire 20.041.329.

Situazione patrimoniale

Evidenzia il patrimonio netto da fine 2000 di lire 1.486.920.152 che presenta un incremento , rispetto al 1999 di lire 31.841.459.

Situazione amministrativa

Evidenzia :

fondo iniziale di cassa




182.659.888

| | |
|--|-------------|
| Riscossioni | 587.009.585 |
| Pagamenti | 525.544.360 |
| Consistenza di cassa a fine esercizio | 244.125.113 |
| Residui attivi | 26.916.437 |
| Residui passivi | 177.879.698 |
| Avanzo d'amministrazione al 31.12.2000 | 93.161.852 |

In relazione a quanto sopra esposto e tenuto conto altresì dei riscontri sulla contabilità dell'ente effettuati nel corso dell'esercizio i revisori dei conti esprimono parere favorevole all'approvazione del consuntivo in esame .

18.05.2001

I Revisori dei conti .

BILANCIO CONSUNTIVO

(Entrate - Uscite)

XIV LEGISLATURA — DISEGNI DI LEGGE E RELAZIONI — DOCUMENTI

ENTE CASA BUONARROTI - CONSUNTIVO 2000 parte 1^ ENTRATE

Conto dei residui

| Cap. | Denominazione | Inizio esercizio | Riscossioni | Variazioni +/- | Fine esercizio |
|------------------------------------|--------------------------------------|------------------|-------------|----------------|----------------|
| Titolo II - Trasferimenti correnti | | | | | |
| Ctg 3 - Ministero beni culturali | | | | | |
| 1 | Contributo ordinario | - | - | - | - |
| 2 | Contr.attività cult. UC beni librari | - | - | - | - |
| 3 | Contr.attività cult. UC beni AAAS | - | - | - | - |
| 4 | Ctg4 Contrib.Regione Toscana | - | - | - | - |
| 5 | Ctg5 Contrib.Comune Firenze | 52.000.000 | 52.000.000 | | - |
| 5a | Ctg5 Contrib.Provincia di Firenze | | | 134.1 | - |
| 6 | Ctg6 Contributi Enti o Privati | | | | - |
| 6a | Ente Cassa Risparmio Firenze | - | - | - | - |
| 6b | Fondazione Biblioteca Milano | | | | - |
| TOTALI titolo II | | 52.000.000 | 52.000.000 | | - |
| TITOLO III Altre entrate | | | | | |
| Ctg7 Vendita beni e prest.servizi | | | | | |
| 7 | Diritti ingresso Museo | - | - | - | - |
| 8 | Canoni riprese cine-foto | 4.836.000 | 4.836.000 | | - |
| 9 | Concess.spazi vendita pubblicazioni | 4.070.000 | 4.070.000 | | - |
| Ctg8 Redditi patrimoniali | | | | | |
| 10 | Fitto immobili | - | - | - | - |
| 11 | Interessi attivi | 70.774 | 70.774 | | - |
| 11a | Soppravvenienze attive | | | | - |
| Ctg10 Entrate non classificabili | | | | | |
| 11b | Arrotondamenti attivi | - | - | - | - |
| TOTALI titolo III | | 8.976.774 | 8.976.774 | | - |
| TITOLO VII Partite di giro | | | | | |
| 12 | Ctg22 Ritenute irpef | 293.130 | 293.130 | | - |
| 12 | Ritenute inps | | | | - |
| 12a | Ritenute 10% e 13% inps | - | - | - | - |
| TOTALI titolo VII | | 293.130 | 293.130 | | - |
| RIEPILOGO DEI TITOLI | | | | | |
| Titolo II | | 52.000.000 | 52.000.000 | | - |
| Titolo III | | 8.976.774 | 8.976.774 | | - |
| Titolo VII | | 293.130 | 293.130 | | - |
| TOTALE GENERALE | | 61.269.904 | 61.269.904 | | - |

| Conto della Competenza | | | | | | | |
|------------------------|--------------------|--------------------|--------------------|-------------|-------------------|--------------------|-------------------|
| Previsioni | Variaz. +/- | Stanz. finale | Riscossioni | Variaz. +/- | Residui | Accertam. | Tot. Resid. |
| 54.820.000 | - 4.820.000 | 50.000.000 | 50.000.000 | | - | 50.000.000 | - |
| - | - | - | - | | - | - | - |
| - | - | - | - | | - | - | - |
| 48.076.920 | - | 48.076.920 | 48.076.920 | | - | 48.076.920 | - |
| 50.000.000 | 4.000.000 | 54.000.000 | 50.000.000 | | 4.000.000 | 54.000.000 | 4.000.000 |
| - | 20.000.000 | 20.000.000 | - | | 20.000.000 | 20.000.000 | 20.000.000 |
| - | 100.000.000 | 100.000.000 | 100.000.000 | | - | 100.000.000 | - |
| 84.000.000 | - | 84.000.000 | 84.000.000 | | - | 84.000.000 | - |
| 236.896.920 | 119.180.000 | 356.076.920 | 332.076.920 | | 24.000.000 | 356.076.920 | 24.000.000 |
| 90.000.000 | 14.188.000 | 104.188.000 | 104.188.000 | | - | 104.188.000 | - |
| 22.000.000 | 4.547.200 | 26.547.200 | 26.547.200 | | - | 26.547.200 | - |
| 4.000.000 | - 196.680 | 3.803.320 | 3.803.320 | | - | 3.803.320 | - |
| 19.200.000 | - | 19.200.000 | 19.200.000 | | - | 19.200.000 | - |
| 2.000.000 | 767.949 | 2.767.949 | 2.337.252 | | 430.697 | 2.767.949 | 430.697 |
| 195.000 | 2.485.740 | 2.680.740 | 195.000 | | 2.485.740 | 2.680.740 | 2.485.740 |
| - | 2.469 | 2.469 | 2.469 | | - | 2.469 | - |
| 137.395.000 | 21.794.678 | 159.189.678 | 156.273.241 | | 2.916.437 | 159.189.678 | 2.916.437 |
| 28.565.000 | 3.712.000 | 32.277.000 | 32.277.000 | | - | 32.277.000 | - |
| 2.858.047 | - | 2.858.047 | 2.858.047 | | - | 2.858.047 | - |
| 2.209.953 | 44.520 | 2.254.473 | 2.254.473 | | - | 2.254.473 | - |
| 33.633.000 | 3.756.520 | 37.389.520 | 37.389.520 | | - | 37.389.520 | - |
| 236.896.920 | 119.180.000 | 356.076.920 | 332.076.920 | | 24.000.000 | 356.076.920 | 24.000.000 |
| 137.395.000 | 21.794.678 | 159.189.678 | 156.273.241 | | 2.916.437 | 159.189.678 | 2.916.437 |
| 33.633.000 | 3.756.520 | 37.389.520 | 37.389.520 | | - | 37.389.520 | - |
| 407.824.920 | 144.731.198 | 552.656.118 | 525.739.681 | | 26.916.437 | 552.656.118 | 26.916.437 |

IL PRESIDENTE
dell'Ente Casa Buenarroti

M...

| ENTE CASA BUONARROTI - CONSUNTIVO 2000 parte 2^ USCITE | | | | | |
|---|--|-------------------------|-------------------|-----------------------|------------------------|
| Conto dei residui | | | | | |
| Cap. | Denominazione | Inizio esercizio | Pagamenti | Variazioni +/- | Res.fine eserc. |
| TITOLO I - Spese correnti | | | | | |
| 1 | Compensi Organi e revisori | - | - | - | - |
| Ctg2 Oneri Personale | | | | | |
| 2 | Stipendi al personale | - | - | - | - |
| 2a | Assicurazioni sociali carico Ente | 14.800 | 14.800 | - | - |
| Ctg 4 Acquisti beni e servizi | | | | | |
| 3 | Personale di custodia | 11.505.600 | 11.505.600 | - | - |
| 3a | Inps carico Ente su personale custodia | - | - | - | - |
| 4 | Acquisto libri e pubblicazioni | 737.151 | 737.151 | - | - |
| 5 | materiale di consumo | - | - | - | - |
| 6 | Spese di rappresentanza | - | - | - | - |
| 6a | Pubblicità | 1.800.000 | 1.800.000 | - | - |
| 7 | Acquisto vestiari e divise | - | - | - | - |
| 8 | Manutenzione locali e impianti | 26.036.120 | 26.036.120 | - | - |
| 9 | Spese postali e telefoniche | - | - | - | - |
| 10 | Combustibili Enel Acqua | 10.815.474 | 10.815.474 | - | - |
| 11 | Assicurazioni | - | - | - | - |
| 12 | Conferenze | - | - | - | - |
| 13 | Restauro beni immobili e mobili | 112.527.924 | - | - | 112.527.924 |
| 13a | Spese inerenti canoni fig. | 6.100.000 | 6.100.000 | - | - |
| 13b | Acquisizione opere d'arte | - | - | - | - |
| 14 | Compensi collaborazioni incarichi | 979.200 | 979.200 | - | - |
| 14a | Inps carico Ente su Collaborazioni | - | - | - | - |
| 14b | Inail collaborazioni | - | - | - | - |
| 15 | Trasporti | - | - | - | - |
| Ctg7 Oneri finanziari | | | | | |
| 16 | Commissioni bancarie, postali | - | - | - | - |
| Ctg8 Oneri tributari | | | | | |
| 17 | Imposte, tasse, tributi vari | - | - | - | - |
| Ctg10 Spese non classificabili | | | | | |
| 18 | Mostra l'Adolescente | - | - | - | - |
| 18a | Sala Bozzetti Michelangelo | - | - | - | - |
| 19 | Fondo di riserva | - | - | - | - |
| TOTALI titolo I | | 170.516.269 | 57.988.345 | - | 112.527.924 |
| TITOLO II Spese in conto capitale | | | | | |
| 20 | Accantonam.indenn.fine rapporto | - | - | - | - |
| TITOLO IV Partite di giro | | | | | |
| 21 | Ctg 22 Ritenute fiscali | 293.130 | 293.000 | 130 | - |
| 22 | Ritenute inps | - | - | - | - |
| 22a | Ritenute 10% e 13% inps | - | - | - | - |
| TOTALI titolo IV | | 293.130 | 293.000 | - | 130 |
| RIEPILOGO DEI TITOLI | | | | | |
| TITOLO I | | 170.516.269 | 57.988.345 | - | 112.527.924 |
| TITOLO II | | - | - | - | - |
| TITOLO IV | | 293.130 | 293.000 | - | 130 |
| TOTALE GENERALE | | 170.809.399 | 58.281.345 | - | 112.627.924 |

XIV LEGISLATURA - DISEGNI DI LEGGE E RELAZIONI - DOCUMENTI

| Conto della Competenza | | | | | | | |
|------------------------|--------------|---------------|-------------|-------------|------------|--------------|-------------|
| Previsioni | Variaz. +/- | Stanz. finale | Pagamenti | Variaz. +/- | Residui | Impegno Tot. | Tot. Resid. |
| 5.000.000 | 500.000 | 5.500.000 | - | | 5.500.000 | 5.500.000 | 5.500.000 |
| 31.733.446 | - 99.846 | 31.633.600 | 31.633.600 | | - | 31.633.600 | - |
| 7.321.411 | - 20.258 | 7.301.153 | 7.301.153 | | - | 7.301.153 | - |
| 82.895.500 | - 14.615.700 | 68.279.800 | 50.683.000 | | 17.596.800 | 68.279.800 | 17.596.800 |
| - | - | - | - | | - | - | - |
| 8.000.000 | 3.175.360 | 11.175.360 | 10.096.260 | | 1.079.100 | 11.175.360 | 1.079.100 |
| 6.000.000 | 4.895.630 | 10.895.630 | 9.923.630 | | 972.000 | 10.895.630 | 972.000 |
| 1.000.000 | - 1.000.000 | - | - | | - | - | - |
| 1.000.000 | - 179.200 | 820.800 | 820.800 | | - | 820.800 | - |
| - | - | - | - | | - | - | - |
| 45.000.000 | - 12.235.696 | 32.764.304 | 7.521.284 | | 25.243.020 | 32.764.304 | 25.243.020 |
| 18.000.000 | - 4.545.000 | 13.455.000 | 13.455.000 | | - | 13.455.000 | - |
| 35.000.000 | - 2.936.060 | 32.063.940 | 23.307.675 | | 8.756.265 | 32.063.940 | 8.756.265 |
| 1.300.000 | - 158.000 | 1.142.000 | 1.142.000 | | - | 1.142.000 | - |
| 1.424.900 | - | 1.424.900 | 1.424.900 | | - | 1.424.900 | - |
| 20.000.000 | 3.010.000 | 23.010.000 | 21.630.000 | | 1.380.000 | 23.010.000 | 113.907.924 |
| 4.000.000 | - 3.988.000 | 12.000 | 12.000 | | - | 12.000 | - |
| - | - | - | - | | - | - | - |
| 94.844.433 | - 1 | 94.844.432 | 94.844.432 | | - | 94.844.432 | - |
| 4.400.390 | 107.137 | 4.507.527 | 4.507.527 | | - | 4.507.527 | - |
| 404.000 | - | 404.000 | 404.000 | | - | 404.000 | - |
| 500.000 | - 285.200 | 214.800 | 214.800 | | - | 214.800 | - |
| - | - | - | - | | - | - | - |
| 1.000.000 | - 70.000 | 930.000 | 896.700 | | 33.300 | 930.000 | 33.300 |
| - | - | - | - | | - | - | - |
| 35.000.000 | 9.928.648 | 44.928.648 | 44.780.359 | | 148.289 | 44.928.648 | 148.289 |
| - | - | - | - | | - | - | - |
| 12.390.014 | - 1.592.950 | 10.797.064 | 10.797.064 | | - | 10.797.064 | - |
| - | 96.807.311 | 96.807.311 | 94.527.311 | | 2.280.000 | 96.807.311 | 2.280.000 |
| - | - | - | - | | - | - | - |
| 416.214.094 | 76.698.175 | 492.912.269 | 429.923.495 | | 62.988.774 | 492.912.269 | 175.516.698 |
| - | - | - | - | | - | - | - |
| 3.000.000 | - 687.000 | 2.313.000 | - | | 2.313.000 | 2.313.000 | 2.313.000 |
| - | - | - | - | | - | - | - |
| 28.565.000 | 3.712.000 | 32.277.000 | 32.227.000 | | 50.000 | 32.277.000 | 50.000 |
| 2.858.047 | - | 2.858.047 | 2.858.047 | | - | 2.858.047 | - |
| 2.209.953 | 44.520 | 2.254.473 | 2.254.473 | | - | 2.254.473 | - |
| 33.633.000 | 3.756.520 | 37.389.520 | 37.339.520 | | 50.000 | 37.389.520 | 50.000 |
| - | - | - | - | | - | - | - |
| 416.214.094 | 76.698.175 | 492.912.269 | 429.923.495 | | 62.988.774 | 492.912.269 | 175.516.698 |
| 3.000.000 | - 687.000 | 2.313.000 | - | | 2.313.000 | 2.313.000 | 2.313.000 |
| 33.633.000 | 3.756.520 | 37.389.520 | 37.339.520 | | 50.000 | 37.389.520 | 50.000 |
| 452.847.094 | 79.767.695 | 532.614.789 | 467.263.015 | | 65.351.774 | 532.614.789 | 177.879.698 |

IL PRESIDENTE
dell'Ente Casa Buonarroti

M.L.

Ente Casa Buonarroti-CONSUNTIVO ANNO 2000
Situazione Patrimoniale al 31 dicembre 2000

| Attività | Consistenza al 31.12.1999 | Consistenza al 31.12.2000 | Differenza in + | Differenza in - |
|-------------------------|------------------------------|------------------------------|--------------------|--------------------|
| Disponibilità Cassa | 300.000 | 300.000 | | |
| Disponibilità Banca | 177.762.718 | 172.129.522 | | 5.633.196 |
| Dispon. C/C postale | 4.597.170 | 71.695.591 | 67.098.421 | |
| Residui attivi | 61.269.904 | 26.916.437 | | 34.353.467 |
| immobiliare Val. Assic. | 1.000.000.000 | 1.000.000.000 | | |
| Mobili | 48.958.300 | 52.758.300 | 3.800.000 | |
| Opere d'arte | p.m. | p.m. | | |
| Libri pubblicazioni | 333.000.000 | 341.000.000 | 8.000.000 | |
| TOTALI | 1.625.888.092 | 1.664.799.850 | 78.898.421 | 39.986.663 |
| Passività | | | | 38.911.758 |
| Residui passivi | 170.809.399 | 177.879.698 | 7.070.299 | |
| Patrimonio Netto | 1.455.078.693 | 1.486.920.152 | 31.841.459 | |
| TOTALI | 1.625.888.092 | 1.664.799.850 | 38.911.758 | - |
| | | | | 38.911.758 |

IL PRESIDENTE
dell'Ente Casa Buonarroti
M.M.

Ente Casa Buonarroti**Consuntivo 2000**

Situazione Amministrativa al 31.12.2000

| | | |
|---|-------------|-------------------|
| iniziale di cassa | 182.659.888 | 182.659.888 |
| riscossioni (competenza) | 525.739.681 | |
| (residui) | 61.269.904 | |
| | | 587.009.585 |
| pagamenti (competenza) | 467.263.015 | |
| (residui) | 58.281.345 | |
| | | 525.544.360 |
| totale arrotondamenti partite giro | | 244.125.113 |
| consistenza di cassa fine eserc. | | 244.125.113 |
| Residui attivi | | |
| esercizi precedenti dell'esercizio | 26.916.437 | 26.916.437 |
| Residui passivi | | |
| esercizi precedenti dell'esercizio | 112.527.924 | 177.879.698 |
| | 65.351.774 | |
| Avanzo/divsavano amministrazione fine esercizio 2000 | | 93.161.852 |

IL PRESIDENTE
dell'Ente Casa Buonarroti

Mur

| Ente Casa Buonarroti-CONSUNTIVO 2000 | | Conto Economico dell'esercizio anno 2000 | |
|--|-------------|--|-------------|
| Parte prima - Entrate e spese finanziarie correnti | | | |
| Titolo I - Entrate contributive | | | |
| cig 1 Aliquote contrib. ecc. | L. | Importo | L. |
| cig 2 Quote partec. ecc. | L. | - | 5.500.000 |
| Titolo II - Entrate deriv. da trasfer. correnti | | | |
| cig 3 Trasferimenti dallo Stato | L. | - | 209.283.512 |
| cig 4 Trasferimenti dalle Regioni | L. | - | - |
| cig 5 Trasferimenti da Comuni e Prov. | L. | 50.000.000 | 103.473.834 |
| cig 6 Trasferimenti da altri Enti | L. | 48.076.920 | 132.039.275 |
| Titolo III Altre entrate | | | |
| cig 7 Entrate deriv. dalla vendita ecc. | L. | 134.538.520 | - |
| cig 8 Redditi e prov. Patrimoniali | L. | 24.648.689 | - |
| cig 9 Poste correttive e compensative | L. | - | - |
| cig 10 Entrate non classificabili | L. | 2.469 | 44.928.648 |
| Totale parte prima | L. | 515.266.598 | 495.225.269 |
| Parte seconda - Componenti che non danno luogo a movimenti finanziari | | | |
| importo | | | |
| a) Entrate accertate precedenti esercizi di pertinenza dell'esercizio | L. | - | - |
| b) Produzione movimenti interni | L. | - | - |
| c) Trasferimenti attivi in natura | L. | - | - |
| d) Variazioni patrimoniali straordinarie | L. | - | - |
| e) Spese impegnate competenza esercizi successivi | L. | - | - |
| Totale parte seconda | | | |
| L. | - | - | - |
| Totale generale | | | |
| L. | 515.266.598 | L. | 495.225.269 |
| Disavanzo economico | | | |
| L. | - | L. | 20.041.329 |
| Totale a pareggio | | | |
| L. | 515.266.598 | L. | 515.266.598 |

IL PRESIDENTE
dell'Ente Casa Buonarroti

M

| Ente Casa Buonarroti-CONSUNTIVO 2000 | | RESIDUI 2000 | | | | | | | | | | |
|--------------------------------------|--------------------|------------------|------------------|------------------|---------------|----------------|-------------------|------------------|------------------|---------------|------------------|------------------|
| PASSIVITA' | manutenzione | Imposte | Comb..Enel Acqua | Biblioteca | Irpef | F. Consumo | Pers cust. | Restauro | Sala Bozzetti | Post/banc | Revisori | TFR |
| Revisori dei conti | 24.877.800 | | 1.272.726 | | | | 17.596.800 | 1.380.000 | | | 5.500.000 | |
| Coop Lat. | | | | | | | | | | | | |
| Acquedotto | | | | | | | | | | | | |
| Scaramuzzi | | | | | | | | | | | | |
| Restauro Conservativo | 89.520 | | | | | | | | | | | |
| Argo | | 27.000 | | | | | | | | | | |
| Imposta bi bello (posta) | | | | | | | | | | | | 2.313.000 |
| TFR | | | | | | | | | | | | |
| Arte e Libri | | 116.289 | | 1.079.100 | | | | | | | | |
| Imposte su interessi | | | | | | | | | | | | |
| Banca e posta | | | | | | | | | | | | |
| Enel | | | 1.003.539 | | | | | | | | | |
| Libco | 275.700 | | | | | | | | | | | |
| It.Comm | | | | | | 972.000 | | | | | | |
| IVA (saldo 2000) | | 5.000 | | | | | | | | | | |
| Irpef partite di giro | | | | | 50.000 | | | | | | | |
| Sicof | | | 6.480.000 | | | | | | | | | |
| Studio72 | | | | | | | | | | | | |
| Totalli | 25.243.020 | 148.289 | 8.756.285 | 1.079.100 | 50.000 | 972.000 | 17.596.800 | 1.380.000 | 2.280.000 | 33.300 | 5.500.000 | 2.313.000 |
| Residui passivi | | | | | | | | | | | | |
| residui 2000 | 65.351.774 | | | | | | | | | | | |
| residui 1996 | 112.527.924 | | | | | | | | | | | |
| Totale residui | 177.879.698 | | | | | | | | | | | |
| ATTIVITA' | Contributi | Interessi attivi | Sopravv. attive | | | | | | | | | |
| Comune Firenze | 4.000.000 | | | | | | | | | | | |
| Provincia Firenze | 20.000.000 | | | | | | | | | | | |
| Interessi attivi | | 430.697 | | | | | | | | | | |
| Pandolfi | | | 2.485.740 | | | | | | | | | |
| Residui attivi | 24.000.000 | 430.697 | 2.485.740 | | | | | | | | | |
| residui 2000 | 28.916.437 | | | | | | | | | | | |

IL PRESIDENTE
dell'Ente Casa Buonarroti

Am

ENTE
VILLE VESUVIANE

BILANCIO D'ESERCIZIO 1998

RELAZIONE DEL PRESIDENTE

| | | |
|--------------------------------------|----------------|----------------|
| <u>SITUAZIONE FINANZIARIA</u> | | |
| Fondo Cassa all'1.1.1998 | | 13.813.030.914 |
| Entrate di competenza dell'esercizio | 1.563.466.468 | |
| Uscite di competenza dell'esercizio | 1.660.807.382 | |
| Residui attivi riscossi | 9.305.000 | |
| Residui passivi pagati | 113.752.408 | |
| Disavanzo finanziario | | 201.788.322 |
| Fondo Cassa al 31.12.1998 | | 13.611.242.592 |
| <u>SITUAZIONE PATRIMONIALE</u> | | |
| Attività | 30.589.682.621 | |
| Passività | 5.096.722.307 | |
| Patrimonio Netto | | 25.492.960.314 |
| <u>SITUAZIONE ECONOMICA</u> | | |
| Proventi e rendite | 1.676.772.753 | |
| Spese ed oneri | 625.666.522 | |
| Avanzo Economico | | 1.051.106.231 |
| TOTALE A PAREGGIO | | |

L'avanzo di amministrazione al 31.12.1998 ammonta a lire 10.265.344.437 e risulta così determinato:

| | |
|---------------------------|----------------|
| Fondo cassa al 31.12.1998 | 13.611.242.592 |
| Residui attivi | 519.230.080 |
| Residui passivi | 3.865.128.235 |

La notevole entità dell'avanzo di amministrazione è strettamente correlato alle economie di bilancio che si verificano a fine esercizio sugli stanziamenti dei capitali 121 (acquisti immobiliare) 136 (concessione mutui) e 141 (concessione crediti). Infatti detti stanziamenti, predeterminati dall'art.12 della legge 578/71 che ne fissa le relative percentuali, restano parzialmente ovvero totalmente inutilizzati confluendo, quindi, nell'avanzo stesso. Si prevede, comunque, una graduale utilizzazione di detto avanzo a seguito della realizzazione di progetti per lavori più apportati. A riguardo come l'obbligo di evidenziare che al 31.12.1998 risultano in corso di esecuzione massicci lavori per i quali i primi stati di avanzamento sono stati liquidati già nel corso dei primi mesi dell'anno 1999.

Il rendiconto Finanziario presenta le seguenti risultanze:

XIV LEGISLATURA - DISEGNI DI LEGGE E RELAZIONI - DOCUMENTI

| | | | | |
|--|------------------------------|----------------------|-------------------------------|-----------------------|
| ENTRATE | PREVISIONE DEFINITIVA | RISCOSSIONI | RIMASTE DA RISCOUOTERE | ACCERTAMENTI |
| TITOLO II | 988.815.000 | 886.815.000 | 398.230.000 | 1.285.045.000 |
| TITOLO III | 471.727.753 | 470.257.275 | 1.470.478 | 471.727.753 |
| TITOLO IV | 14.779.715 | 7.945.193 | 6.834.522 | 14.779.715 |
| TITOLO V | | | | |
| TITOLO VII | 203.244.080 | 198.449.000 | 4.795.080 | 203.244.080 |
| TOTALE TITOLI | 1.656.566.548 | 1.963.466.468 | 411.330.080 | 1.974.796.548 |
| USCITE | PREVISIONE DEFINITIVA | PAGAMENTI | RIMASTE DA PAGARE | IMPEGNI |
| TITOLO I | 1.166.328.700 | 536.341.782 | 64.674.740 | 601.016.522 |
| TITOLO II | 10.980.546.961 | 939.076.520 | 59.185.920 | 998.282.440 |
| TITOLO III | | | | |
| TITOLO IV | 203.244.080 | 185.389.080 | 17.855.000 | 203.244.080 |
| TOTALE TITOLI | 12.097.034.741 | 1.660.807.382 | 141.715.660 | 1.802.523.042 |
| I residui iniziali hanno subito le seguenti movimentazioni : | | | | |
| RESIDUI ATTIVI ESERCIZI PRECEDENTI | INIZIALI | RISCOSSI | DA RISCOUOTERE | |
| Trasferimenti da altri Enti | | | | |
| Partite sospese | 18.000.000 | | 18.000.000 | |
| Interessi attivi su mutui | 30.217.027 | 1.709.343 | 28.507.684 | |
| Riscossione mutui | 63.987.973 | 2.595.657 | 61.392.316 | |
| Riscossione prestiti | 5.000.000 | 5.000.000 | | |
| TOTALE RESIDUI | 117.205.000 | 9.305.000 | 107.900.000 | |
| RESIDUI PASSIVI ESERCIZI PRECEDENTI | INIZIALI | PAGATI | DA PAGARE | RIACCERTAMENTI |
| CAP. 62 | 4.501.296 | 4.501.296 | | |
| CAP. 71 | 201.118 | 201.118 | | |
| CAP. 126 | 89.156.691 | 89.156.691 | | |
| CAP. 141 | 20.000.000 | 15.259.175 | | |
| CAP. 153/1 | 3.518.066.543 | 4.634.128 | 3.513.432.415 | 4.740.825 |
| CAP. 153/2 | 209.980.160 | 209.980.160 | | |
| CAP. 155 | | | | |
| TOTALE RESIDUI PASSIVI | 3.841.905.808 | 113.752.408 | 3.773.412.575 | 4.740.825 |

Il riaccertamento dell'importo di lire 4.740.825 è derivato dal minore impegno di spesa concernente il premio versato per a lire 15.259.175 a fronte di una somma impegnata nell'anno 1987 pari a lire 20.000.000 (cap. 141)



I residui attivi degli anni precedenti sono stati riscossi per lire 9.305.000 a fronte di un importo pari a lire 117.205.000 mentre risulta ancora da riscuotere la somma di lire 107.900.000 concernente il mutuo della GE.CA. e lire 18.000.000 per la cauzione versata al Ministero delle Finanze. L'importo riscosso riguarda rimborso rata mutuo e riscossione di prestito al personale. I residui passivi degli anni precedenti risultano pagati per lire 113.752.408. Restano da pagare somme per lire 3.723.412.575 concernenti impegni connessi alla ristrutturazione delle Ville, di cui ai contributi a destinazione vincolata concessi dalla CEE-FESR e dalla Presidenza del Consiglio dei Ministri per studi e rilevazioni.

Circa la gestione di competenza i residui attivi dell'esercizio, come si evince dal prospetto allegato al bilancio, riguardano quote residue di contributi vantati verso lo STOA' e ACMA, rispettivamente, lire 312.000.000 (di cui 7.000.000 a saldo esercizio 1997 e 305.000.000 concernenti il 1998), lire 6.230.000 quale saldo anno 1998, lire 80.000.000 da riscuotere dal Comune di Ercolano nonché rate di mutuo (interessi e quote capitale) per lire 4.305.000 e rimborso prestito di lire 4.000.000 ad un dipendente e lire 4.227.000 per somme anticipate per conto del Ministero della Difesa a seguito di assegnazione di militari di leva in Servizio Civile. I residui passivi della competenza concernono debiti verso fornitori di beni e servizi per lire 64.000.000 circa, ritenute erariali e previdenziali da versare agli Enti creditori, nonché il premio alle Assicurazioni Generali per quota T.F.R. maturata nell'esercizio 1998 pari a lire 24.650.000. Il tutto per complessive lire 141.715.760.

Per la gestione di competenza risultano rimosse somme per complessive lire 1.563.466.468 di cui lire 463.342.275 per interessi maturati sulle disponibilità esistenti presso l'Istituto Cassiere, lire 500.000.000 per contributo erogato dalla Regione Campania a destinazione in distinta, lire 33.585.000 erogato dal Comune di Ercolano per il Festival delle Ville Vesuviane, lire 40.000.000 concessi dal Banco di Napoli per il Festival nonché quote contributive rimosse dalla STOA' (lire 298.000.000) e ACMA (lire 15.630.000) allocate al capitolo 6. La restante parte concerne rate di mutuo, recuperi e rimborso di prestiti al personale, allocate, questi ultimi al capitolo 27. Si evidenzia che nel corso del 1998 sono state erogate al personale del Ministero della Difesa in servizio civile presso l'Ente, somme per complessive lire 4.227.080. Detto importo è stato iscritto nelle partite di giro (capitolo 40 delle entrate e capitolo 158 delle uscite) con contestuale riporto nei residui attivi come sopra già rappresentato. Per quanto riguarda i contributi concessi dal Comune di Ercolano e dal Banco di Napoli, imputati in entrata ai capitoli 5 e 6, si è ritenuto opportuno, essendo gli stessi vincolati alla manifestazione del Festival, destinarli allo specifico capitolo delle uscite (capitolo 126) su cui sono gravate le spese connesse alla citata manifestazione. La previsione definitiva in entrata è aumentata, rispetto a quella iniziale, di lire 742.560.952 nette per cui si è attestato un importo di lire 1.656.566.548. Tale aumento trova corrispondenza nelle uscite.

Le predette maggiori entrate, depurate come sopra accennato dell'importo complessivo di lire 73.585.000, (destinato al finanziamento del Cap. 126U.) e di lire 10.000.000 concernenti prestiti al personale (imputati in entrata al Cap.27 e correlazione al Cap.141 uscite) è stato distribuito nei vari capitoli di spesa in conformità alle percentuali stabilite dall'articolo 12 della legge 578/71. Da tali maggiori entrate è stato, altresì, enucleato l'importo di lire 95.244.080 relativo alle variazioni in aumento verificatesi nelle partite di giro, trovando corrispondenza sia in entrata che in uscita. Pertanto la somma residua da ripartire si è attestata in lire 563.731.872, quali fondi disponibili a seguito di nuove entrate. Rispettando, come già riferito, le percentuali di legge (articolo 12 legge 578/71) la stessa è stata portata in aumento degli stanziamenti di spesa nelle articolazioni dei vari capitoli. L'aumento ha interessato il Titolo I per lire

56.373.000, concernente le spese correnti nella misura del 10% nonché i capitoli 121-122-125-126 (in aggiunta a lire 73.385.000 derivante da contributi finalizzati per il Festival) -129-136-141 (oltre la destinazione di lire 10.000.000 relative a prestiti al personale cui a fatto riscontro pari importo al capitolo 27 delle entrate).

La previsione definitiva nelle uscite è stata pari a lire 12.037.034.741 che pareggia, come già detto, con le uscite. Le somme pagate in competenza ammontano complessivamente a lire 1.660.807.382. Dei predetti pagamenti lire 536.341.721 riguardano il Titolo I - spese correnti - mentre le spese in conto capitale sono pari a lire 939.076.661 (Titolo II). Le spese per partite di giro ammontano a complessive lire 185.389.000 e il relativo impegno è di lire 203.244.080 che corrisponde con gli accertamenti. Gli impegni di parte corrente sono pari a 601.016.522 di cui lire 489.555.597 alla categ. 2° concernente le retribuzioni al personale e i relativi oneri riflessi (di cui lire 34.290.000 per Irap). A ciò aggiungasi la quota di T.F.R. maturata nel 1998 per lire 24.650.000 (capitolo 141), iscritta nei residui passivi, per credito vantato dalle Assicurazioni Generali come da polizza collettiva. Nei residui figura l'importo di lire 64.674.740. Le somme impegnate in capitale ammontano a lire 998.262.440 e riguardano oneri sostenuti per la valorizzazione del patrimonio dell'ente (lavori di pronto intervento di consolidamento e restauro), utenze varie (Enel, Telecom, Gas), lavori di pulizia ai plessi di proprietà dell'Ente spese per manutenzioni varie. In particolare si evidenzia che le spese connesse allo svolgimento del Festival delle Ville Vesuviane, tenuto nella Villa Campolieto, sono state fronteggiate con lo stanziamento del capitolo 126 a cui, peraltro, sono stati destinati gli appositi finanziamenti erogati, come già rappresentato, dal Comune di Ercolano e del Banco di Napoli e incamerati ai capitoli 5 e 6 delle entrate. Le spese di funzionamento (Titolo I categ. IV) hanno registrato impegni per lire 64.637.625, di cui 8.511.740 iscritte nei residui, a fronte di una previsione definitiva pari a lire 183.538.000. E' appena il caso di rappresentare la politica di contenimento delle spese di che trattasi attuata dall'ente anche nel corso della gestione 1998. Relativamente alla situazione patrimoniale, del relativo conto allegato al bilancio si evidenzia alla data del 31.12.1998 su patrimonio netto di lire 25.492.960.314 mentre l'avanzo economico dell'esercizio è stato determinato in lire 1.051.106.231, come risulta dal conto economico (Parte I e II) parimenti allegato al documento contabile di che trattasi.

ENTE VILLE VESUVIANE
IL PRESIDENTE
(Luca, Dottorato Professione)



VERBALE DEL COLLEGIO DEI REVISORI

VERBALE N. 4/99

L'anno millenovecentonovantotto il giorno 19 del mese di maggio si è riunito, a seguito di comunicazione telegrafica, presso la sede amministrativa dell'Ente per le Ville Vesuviane del secolo XVIII in Palazzo Reale di Napoli, il Collegio dei Revisori dei conti nelle persone del dott. Gennaro Piccolo e del dott. Ugo Miano, in rappresentanza rispettivamente del Ministero del Tesoro e dei Beni e Attività Culturali, del dr. Giovanni Oranges, in rappresentanza della Regione Campania.

Il Collegio, validamente costituito, procede, ai sensi dell'art. 9 della legge n. 578 del 29.7.71, all'esame del conto consuntivo dell'esercizio finanziario 1998.

E' stato accertato che i dati iniziali del conto in esame corrispondono a quelli indicati nel bilancio di previsione 1998.

L'elaborato contabile in esame presenta le seguenti risultanze complessive :

| <u>ENTRATE</u> | <u>Prev.definit.</u> | <u>Accert.</u> | <u>Riscoss.</u> | <u>Somme rimaste da Riscuotere</u> |
|----------------------|-----------------------|-----------------------|-----------------------|------------------------------------|
| Tit. II | 966.815.000 | 1.285.045.000 | 886.815.000 | 398.230.000 |
| “ III | 471.727.753 | 471.727.753 | 470.257.275 | 1.470.478 |
| “ IV | 14.779.715 | 14.779.715 | 7.945.193 | 6.834.522 |
| “ V | = | = | = | = |
| “ VII | 203.244.080 | 203.244.080 | 198.449.000 | 4.795.080 |
| Avanzo di Amm.ne | 10.380.468.193 | | | |
| Fondo Cassa iniziale | | 13.813.030.914 | 13.813.030.914 | |
| Residui attivi | | <u>117.205.000</u> | <u>9.305.000</u> | <u>107.900.000</u> |
| | <u>12.037.034.741</u> | <u>15.905.032.462</u> | <u>15.385.802.382</u> | <u>519.230.080</u> |
| <u>USCITE</u> | <u>Prev.def.</u> | <u>Impegni</u> | <u>Pagamenti</u> | <u>Somme rimaste da da pagare</u> |
| Tit. I | 1.175.020.000 | 601.016.522 | 536.341.782 | 64.674.740 |
| “ II | 10.658.770.661 | 998.262.440 | 939.076.520 | 59.185.920 |
| “ III | = | = | = | = |
| “ IV | 203.244.080 | 203.244.080 | 185.389.080 | 17.855.000 |
| Residui passivi | = | <u>3.837.164.983</u> | <u>113.752.408</u> | <u>3.723.412.575</u> |
| | <u>12.037.034.741</u> | <u>5.639.688.025</u> | <u>1.774.559.790</u> | <u>3.865.128.235</u> |

Il conto consuntivo di che trattasi presenta un avanzo di competenza pari a £. 172.273.506 dovuto alla differenza tra le entrate accertate per complessive £. 1.974.796.548 e le uscite impegnate pari a £. 1.802.523.042.

La somma algebrica di detto avanzo con l'avanzo di amministrazione esistente all'inizio dell'esercizio pari a £. 10.088.330.106 fornisce un avanzo di amministrazione complessivo a fine esercizio 1998 di £. 10.265.344.437, tenuto conto di residui passivi dell'anno precedente pagati in meno per £. 4.740.825 (premio alle Assicurazioni Generali per adeguamenti T.F.R.).

Il predetto avanzo scaturisce anche nel raffronto tra gli accertamenti di entrate ed impegni di spese effettuati nel corso dell'esercizio rispetto alla previsione definitiva. Infatti dal documento contabile in esame risultano maggiori accertamento per £. 3.867.912.721 e minori impegni pari a £. 6.397.431.716 per cui la somma di detti importi dà l'avanzo di amministrazione. La previsione sia in entrata che nelle uscite è aumentata di £. 742.560.952 nette rispetto a quella iniziale.

Del predetto importo soltanto la somma di £. 563.73.872 ha interessato, quale fondo disponibile, l'economia del bilancio, per cui è stata distribuita nelle uscite in conformità alle percentuali stabilite dall'art.12 della Legge 572/71 per varie categorie di spese.

La restante somma di £. 178.829.080 è costituita come segue:

- £. 33.585.000 contributo Comune di Ercolano finalizzato al Festival;
- £. 40.000.000 contributo Banco di Napoli finalizzato al Festival;
- £. 10.000.000 per prestiti a breve termine concessi al personale alla Cat. 14 delle Entrate e correlata iscrizione nella Cat. 14a delle Uscite;
- £. 95.244.080 iscritte nelle partite di giro (E. e U.) per ritenute erariali, previdenziali e assistenziali;

Tali importi hanno trovato riscontro e rilevanza contabile nel documento in esame sia in entrata che in uscita.

Dall'esame del consuntivo di che trattasi, si rileva che, relativamente alle entrate, gli accertamenti di parte corrente ammontano a £. 1.756.772.753, mentre per le entrate in conto capitale, titolo IV, sono state accertate somme pari a £. 14.779.715.

Gli accertamenti di parte corrente pari a £. 1.285.045.000 riguardano i contributi di £. 33.585.000 del Comune di Ercolano, £. 500.000.000 della Regione Campania, £. 218.000.000 erogato da STOA', £. 40 milioni del Banco di Napoli e £. 15.230.000 erogato dall' ACMA, tutti interamente riscossi. Al Cap. 13 figura l'importo di £. 464.812.753 relativo agli interessi attivi maturati sulle giacenze di cassa presso l'Istituto Cassiere e quello concernente i mutui. Al Cap. 6 è stata accertata la somma di £. 398.230.000, iscritta nei residui al termine dell'esercizio concernente il contributo del Comune di Ercolano di £.80.000.000, come da convenzione in atto e £. 318.300.000 per somme da riscuotere della STOA' e ACMA a saldo 1997 e 1998.

Relativamente agli accertamenti verificati nelle entrate in conto capitale si fa presente che al Cap.26 figura l'iscrizione della somma di £. 2.834.522 interamente riportata a residui alla data del 31.12.98, mentre al Cap. 27 risulta l'importo di £. 4.000.000 non riscosse al termine dell'esercizio. Tale ultimo importo è correlato a quello del Cap. 141 delle uscite.

Per quanto concerne i residui attivi, dal documento in esame si evidenzia che, relativamente alla competenza, gli stessi ammontano al 31.12.98 a £. 411.330.080, costituiti da interessi e quota capitale su mutuo Morabito, rimborso di prestito ad un dipendente, contributi da riscuotere (come sopra accennato) dalle STOA' e ACMA, giusta convenzione, rispettivamente per £. 312.000.000 e £. 6.230.000 a saldo esercizi 1997 e 1998 nonché £.80.000.000 vantati nei confronti del Comune di

Ercolano e l'importo versato a titolo di cauzione al Demanio per la concessione del terreno Parco Favorita. Risulta iscritta, inoltre, la somma di £. 4.227.080 per crediti vantati presso il Ministero della Difesa a seguito di emulamenti corrisposti al personale militare di leva, in servizio civile, assegnato all'Ente. Detta somma è stata allocata nelle partite di giro ai capitoli 40 delle entrate e 158 delle uscite.

I residui attivi relativi agli anni pregressi ammontano a £. 107.900.000 concernenti £.18.000.000 quale la cauzione versata al Ministero delle Finanze per la concessione in uso del Parco Villa Favorita in Ercolano, e le rate del mutuo GE.CA pari a £.89.900.000

A fronte di un importo iniziale di £. 117.205.000 nel corso dell'esercizio 1998 sono state riscosse somme per £.9.305.000.

Pertanto alla data del 31.12.98 l'ammontare globale dei residui attivi risulta di £. 519.230.080 il cui dettaglio è riportato nel prospetto allegato al bilancio. Si invita l'Ente a voler procedere ad un riaccertamento dei residui di che trattasi.

Passando alle spese, si rileva che nell'anno 1998 si sono verificati impegni per £.601.016.522 e £. 998.262.440 (Tit. II), rispettivamente, riferiti alle spese correnti ed a quelle in conto capitale, a fronte di una previsione definitiva di £. 1.175.020.000 (spese correnti) e £. 10.658.770.661 (spese c/capitale).

Per quanto riguarda i residui passivi derivanti dalla competenza, si fa presente che gli stessi ammontano al 31.12.98 a complessive £. 141.715.660.

Al titolo I risultano iscritte somme per £. 64.674.740 mentre l'importo di £. 59.185.920 concerne, invece, i residui del titolo II, di cui £. 24.650.000 sono da versare alle Assicurazioni Generali quale premio anno 1998 riferito alla polizza collettiva n. 26926 concernente il trattamento fine rapporto personale dipendente, iscritta al Cap. 141 - Cat. XIV - spese in conto capitale.

Circa i residui provenienti dagli esercizi precedenti si fa presente che sono stati pagati, nel corso dell'esercizio 1998 somme per £. 113.752.408 a fronte di un importo iniziale al 1.1.98 di £. 3.841.905.808. Resta ancora da pagare a chiusura esercizio l'importo di £. 3.723.413.575, di cui £. 3.513.432.415 iscritte al Cap. 153/1 e £. 209.980.160 al Cap. 153/2.

L'importo dei predetti residui scaturisce da somme residue su contributi finalizzati concessi a favore dell'Ente nei decorsi esercizi. Di tali contributi nel corso dell'anno 1998, sono state pagate somme pari a £. 4.634.128. Al riguardo, considerato i contributi di che trattasi concernono opere da realizzare in conformità a progetti di ristrutturazione presentati dall'Ente e regolarmente approvati riguardanti gli esercizi dal 1989, si invita l'Ente a voler accelerare e definire i programmi operativi al fine di utilizzare finanziamenti già nella piena disponibilità dell'Ente.

I residui passivi globalmente vigenti al 31.12.98 riferiti sia alla competenza che ai decorsi esercizi, ammontano, pertanto, a £. 3.863.128.235.

A tale fine occorre evidenziare che nell'anno 1998 sono stati effettuati riaccertamenti di residui passivi per complessive £. 4.740.425 per minori impegni sul Cap.141 (Es.1997), riferiti al premio versato alle assicurazioni Generali per l'anno 1997.

Le principali poste contabili riflettenti le uscite sono così costituite :

Titolo I - Cat. II - Retribuzioni personale e relativi oneri riflessi.

La somma impegnata in tale categoria ammonta a complessive £. 489.555.597 come rilevati dal prospetto allegato al consuntivo, che rispetta la previsione definitiva di £. 585.183.000.

Cat. IV - Spese per acquisto di beni e servizi.

Risultano assunti impegni per un totale di £. 64.637.625 a fronte di una previsione definitiva di £. 187.538.000. Risultano iscritte nei residui passivi somme pari a £. 3.911.740. La predetta

somma riguarda debiti verso fornitori di beni e prestatori di servizi(utenze, lavori tipografici, etc.).

La modesta entità degli impegni alla categoria di spesa in esame evidenziano un sensibile contenimento delle spese di funzionamento.

Cat. VIII - Oneri Tributari

Gli impegni ammontano a £ 10.558.000 e concernano il versamento della TARSU relativamente alla Villa Campolieto sita in Ercolano, che degli uffici dell'Ente in Palazzo Reale.

Titolo II - Cat. XII - Cap.126 - Ripristini, Trasformazioni e Manutenzione straordinaria.

Nel corso della gestione 1998, a fronte di una previsione definitiva di £ 1.635.585.000 si sono registrati impegni per complessive £ 786.916.329, di cui £ 32.863.120 iscritte tra i residui passivi.

Le poste più significative di tali spese riguardano: pagamento di utenze (gas, energia elettrica, acqua) per le Ville Campolieto, Favorita, Ruggiero; per lavori di pulizia alle ville eseguite dalla Società "Miglio d'Oro"; ed infine pagamento per forniture e prestazioni professionali ed artistiche connesse allo svolgimento del Festiva Ville Vesuviane. A tale riguardo si evidenziano i contributi finalizzati a tale manifestazione ricevuti per complessive £ 73.585.000 (Comune di Ercolano e Banco Napoli) che, imputati ai capitoli 4 e 6 delle entrate, sono stati riportati in uscita in aumento della stanziamento di spesa.

I restanti impegni di spesa afferiscono canoni assicurazione incendi, forniture, stampati, copie eliografiche, rilievi e riproduzioni tecniche, giardinaggi, ecc., e soprattutto manutenzione ordinaria di impianti ed attrezzature facenti parte dei plessi.

Cat. XIV Concessione di crediti ed anticipazioni

La somma impegnata pari a complessive £ 35.150.000, di cui £ 24.650.000 iscritte a residui quale premio Assicurazioni Generali, concerne prestiti a breve termine a favore di n.2 unità di personale per complessive £ 10.500.000 correlati, questi ultimi, alle corrispondenti poste contabili che si riscotano nelle entrate nella cat. XIV cap. 27.

Il Collegio ha inoltre proceduto all'esame a campione di vari titoli di spesa con particolare riguardo alla documentazione allegata.

Da tale esame non sono emerse particolari osservazioni da formulare circa la regolarità amministrativo-contabile e fiscale della documentazione a supporto dei pagamenti eseguiti.

Risultano altresì apposti sulle fatture i visti per la congruità dei prezzi e per la regolarità delle prestazioni eseguite nonché gli estremi delle delibere autorizzative ed i visti di liquidazione.

Si dà atto, comunque, che le iscrizioni del documento in esame trovano riscontro nelle scritture contabili.

E' stata riscontrata, infine, l'esatta imputazione dei titoli di spesa ai capitoli di bilancio.

L'avanzo di amministrazione, di cui alla situazione amministrativa a corredo del bilancio è stato così determinato:

| | |
|------------------------------------|------------------|
| Fondo cassa all' 1.1.98 | £ 13.813.030.914 |
| Riscossioni (competenza e residui) | " 1.572.771.468 |
| Pagamenti | " 1.774.559.790 |
| Fondo cassa al 31.12.98 | " 13.611.242.592 |
| Residui attivi 31.12.98 | " 519.230.080 |

| | |
|-------------------------------------|------------------|
| Residui passivi | “ 3.865.128.235 |
| Avanzo Amm.ne compless. al 31.12.98 | “ 10.265.344.437 |

Il fondo cassa al 31.12.98 comunicato in £. 2.611.242.592 dall'Istituto Cassiere Banco di Napoli Ag. 8 - con l'estratto conto in allegato al consuntivo, concorda con le risultanze contabili alla stessa data, tenuto conto che l'Ente ha sottoscritto nel mese di ottobre 1998 certificati di deposito del Banco di Napoli per complessive £. 11 miliardi aventi scadenza quadrimestrale.

Le motivazioni addotte per tale operazione derivano dalla necessità, più volte riferita dal Collegio con propri verbali, di incrementare i flussi finanziari, tenuto conto che i contributi concessi dall'Ente sono aleatori, essendo disposti di anno in anno in relazione alle disponibilità di bilancio degli Enti erogatori.


Inoltre i contributi di altri Enti del settore pubblico allargato, vengono erogati con vincolo di destinazione per cui si registra in ogni esercizio penuria di fondi in rapporto ai vasti ed onerosi programmi istituzionali dell'Ente.

Ciononostante il Collegio, come già accennato in occasione dell'esame dei residui passivi, nel corso del 1998 non può non rappresentare, tenuto conto della notevole entità dell'avanzo di amministrazione a fine esercizio, la necessità di procedere con sollecitudine alla realizzazione dei programmi operativi connessi agli interventi di valorizzazione delle ville facenti parte del comprensorio vesuviano, già per altro iniziati come si evince dalla relazione allegata al bilancio.

Per quanto concerne la situazione patrimoniale delle scritture contabili e del conto allegato al bilancio, risulta che alla data del 31.12.98 l'Ente possiede un patrimonio netto pari a £. 25.492.960.314 mentre l'avanzo economico dell'esercizio in chiusura è stato determinato in £. 1.051.106.231 (come si evidenzia dal conto economico predetto a corredo del bilancio) che concorre, peraltro, nella determinazione del risultato patrimoniale finale.

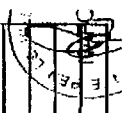
Alla stregua di quanto sopra esposto il Collegio esprime parere che il conto consuntivo dell'esercizio finanziario 1998, rispecchiando l'effettiva gestione svoltasi nel corso di detto esercizio, possa conseguire la prescritta approvazione.

Del che si è redatto il presente verbale che, previa lettura, viene confermato, sottoscritto e consegnato all'ufficio amministrativo affinché ne curi l'inoltro, con la documentazione di rito, ai Ministeri vigilanti ed alla Regione Campania.



BILANCIO CONSUNTIVO

| Cod. | N. | DENOMINAZIONE | CAPITOLI | | PREVISIONI | | SOMME ACCRESCITE | | | DIFFERENZA RISPETTO ALLA PREVISIONE | | |
|---------|----|---|-------------|-------------|------------|-------------|------------------|-------------|-------------|-------------------------------------|---------------|----------|
| | | | 4 | 5 | 6 | 7 | 8 | 9 | 10 | 11 | 12 | |
| | | | | | | | | | | | | INIZIALI |
| | | TITOLO I | | | | | | | | | | |
| | | Entrate contributive | | | | | | | | | | |
| | | Categoria 1a | | | | | | | | | | |
| 101.010 | 1 | Aliquota a carico dei datori di lavoro ed degli iscritti | | | | | | | | | | |
| | | Totale Cat. 1a | | | | | | | | | | |
| | | Categoria 2a | | | | | | | | | | |
| 102.010 | 2 | Quote di partecipazione degli iscritti all'onere di specifiche gestioni | | | | | | | | | | |
| | | Tot. Cat. 2a | | | | | | | | | | |
| | | Tot. Titolo I | | | | | | | | | | |
| | | TITOLO II | | | | | | | | | | |
| | | Entrate derivanti da trasferimenti correnti | | | | | | | | | | |
| | | Categoria 3a | | | | | | | | | | |
| 203.010 | 3 | Trasferimenti da parte dello Stato | | | | | | | | | | |
| | | Tot. Cat. 3a | | | | | | | | | | |
| | | Categoria 4a | | | | | | | | | | |
| 204.010 | 4 | Trasferimenti da parte delle Regioni e delle Province | | 500.000.000 | | 500.000.000 | | | 500.000.000 | | 500.000.000 | |
| | | Tot. Cat. 4a | | 500.000.000 | | 500.000.000 | | | 500.000.000 | | 500.000.000 | |
| | | Categoria 5 | | | | | | | | | | |
| 205.010 | 5 | Trasferimenti da parte dei Comuni e delle Province | 80.000.000 | 33.585.000 | | 113.585.000 | | 80.000.000 | 33.585.000 | | 113.585.000 | |
| | | Tot. Cat. 5 | 80.000.000 | 33.585.000 | | 113.585.000 | | 80.000.000 | 33.585.000 | | 113.585.000 | |
| | | Categoria 6a | | | | | | | | | | |
| 206.010 | 6 | Trasferimenti da parte di altri Enti del settore pubblico | 188.230.000 | 165.000.000 | | 353.230.000 | | 318.230.000 | 35.000.000 | | 318.230.000 | |
| | | Tot. Cat. 6a | 188.230.000 | 165.000.000 | | 353.230.000 | | 318.230.000 | 35.000.000 | | 318.230.000 | |
| | | Tot. Titolo II | 268.230.000 | 886.585.000 | | 966.815.000 | | 886.815.000 | 80.000.000 | | 1.285.045.000 | |



XIV LEGISLATURA — DISEGNI DI LEGGE E RELAZIONI — DOCUMENTI

| Cod. | N. | DESCRIZIONE | CAPITOLO | | GESTIONE DI COMPETENZA | | | | | | DIFFERENZA RISPETTO ALLA PREVISIONE | |
|--|----|---|-------------|--------------------------|------------------------|-------------|-------------------------|-----------|-------------|------|-------------------------------------|------------|
| | | | INDIZI | PREVISIONI VARIAZIONI | DEFINITIVE | RISCOSE | RIMASTE DA RISOLVERE | TOTALI | IN * | IN * | IN * | |
| | | | | | | | | | | | | IN AUMENTO |
| 1 | 2 | 3 | 4 | 5 | 6 | 7 | 8 | 9 | 10 | 11 | 12 | |
| TITOLO III | | | | | | | | | | | | |
| Altre entrate | | | | | | | | | | | | |
| Categoria 7a | | | | | | | | | | | | |
| Entrate derivanti dalla vendita di beni e dalla prestazione di servizi | | | | | | | | | | | | |
| 307.010 | 7 | Ricavi dalla vendita di pubblicazioni | | | | | | | | | | |
| 307.020 | 8 | Proventi derivanti dalla prestazione di servizi | | | | | | | | | | |
| 307.030 | 9 | Realizzi per cessione materiale fuori uso | | | | | | | | | | |
| Tot. Cat. 7a | | | | | | | | | | | | |
| Categoria 8a | | | | | | | | | | | | |
| Redditi e proventi patrimoniali | | | | | | | | | | | | |
| 308.010 | 10 | Affitti di immobili | | | | | | | | | | |
| 308.020 | 11 | Interessi e premi in titoli a reddito fisso | | | | | | | | | | |
| 308.030 | 12 | Dividendi ed altri proventi su titoli azionari e partecipazione | | | | | | | | | | |
| 308.040 | 13 | Interessi attivi su mutui, depositi e conto corrente | 532.998.164 | | 88.185.411 | 464.812.753 | 463.342.275 | 1.470.478 | 464.812.753 | | | |
| Tot. Cat. 8a | | | | | | | | | | | | |
| 532.998.164 | | | | | | | | | | | | |
| Categoria 9a | | | | | | | | | | | | |
| Poste correttive e compensative di spese correnti | | | | | | | | | | | | |
| 309.010 | 14 | Recuperi e rimborsi diversi | | 6.915.000 | 6.915.000 | 6.915.000 | | | 6.915.000 | | | |
| Tot. Cat. 9a | | | | | | | | | | | | |
| 6.915.000 | | | | | | | | | | | | |
| Categoria 10a | | | | | | | | | | | | |
| Entrate non classificabili in altre voci | | | | | | | | | | | | |
| 310.010 | 15 | Entrate eventuali | | | | | | | | | | |
| Tot. Cat. 10a | | | | | | | | | | | | |
| 532.998.164 | | | | | | | | | | | | |
| Tot. Titolo III | | | | | | | | | | | | |
| 801.228.164 | | | | | | | | | | | | |
| 705.500.000 | | | | | | | | | | | | |
| Totale entrate correnti | | | | | | | | | | | | |
| 88.185.411 | | | | | | | | | | | | |
| 1.439.542.754 | | | | | | | | | | | | |
| 1.357.072.275 | | | | | | | | | | | | |
| 399.700.478 | | | | | | | | | | | | |
| 1.756.772.753 | | | | | | | | | | | | |
| 318.230.000 | | | | | | | | | | | | |
| TITOLO IV | | | | | | | | | | | | |
| Entrate per alienazione di beni patrimoniali e riscossione di crediti | | | | | | | | | | | | |
| Categoria 11a | | | | | | | | | | | | |
| 411.010 | 16 | Alienazione di immobili e diritti reali | | | | | | | | | | |
| Tot. Cat. 11a | | | | | | | | | | | | |



XIV LEGISLATURA — DISEGNI DI LEGGE E RELAZIONI — DOCUMENTI

| Cod. | N. | DENOMINAZIONE | CAPITOLO | | | | | SOMME ACCREDITATE | | | | DIFFERENZA RESPETTO ALL' PREVISIONE | | |
|---------|----|---|-----------|------------------------------------|-----------------|------------|------------|-------------------------|--------|------|-----------|-------------------------------------|--|--|
| | | | INIZIO | PREVISIONI VARIAZIONI NUMERO | IN DIMINUIZIONE | DEFINITIVE | RISCOSE | RMANETE DA RISOLVERE | TOTALE | IN + | IN - | | | |
| 3 | 4 | 5 | 6 | 7 | 8 | 9 | 10 | 11 | 12 | 13 | 14 | | | |
| | | Categoria 12a | | | | | | | | | | | | |
| 412.010 | 17 | Alienazione di immobilizzazioni tecniche | | | | | | | | | | | | |
| | | Totale Cat. 12a | | | | | | | | | | | | |
| | | Categoria 13a | | | | | | | | | | | | |
| | | Realizzo di valori immobiliari | | | | | | | | | | | | |
| 413.010 | 18 | Cessione di partecipazioni azionarie | | | | | | | | | | | | |
| 413.020 | 19 | Cessione di conferimenti e quote in altri enti | | | | | | | | | | | | |
| 413.030 | 20 | Realizzi di titoli emessi e garantiti dallo Stato | | | | | | | | | | | | |
| 413.040 | 21 | Realizzi di obbligazioni e cartelle fondarie | | | | | | | | | | | | |
| 413.050 | 22 | Riscossione di buoni postali | | | | | | | | | | | | |
| 413.060 | 23 | Riscossione di altri titoli di credito | | | | | | | | | | | | |
| | | Totale cat. 13a | | | | | | | | | | | | |
| | | Categoria 14a | | | | | | | | | | | | |
| | | Riscossione di crediti | | | | | | | | | | | | |
| 414.010 | 24 | Riscossione di crediti diversi | | | | | | | | | | | | |
| 414.020 | 25 | Incessi di annualità e semestralità scontati a terzi | | | | | | | | | | | | |
| 414.030 | 26 | Riscossione di mutui a medio e lungo termine | 2.834.522 | | | | 2.834.522 | | | | 2.834.522 | | | |
| 414.040 | 27 | Riscossione di prestiti ed anticipazioni a breve termine | 1.942.910 | 10.002.283 | | | 11.945.193 | 7.945.193 | | | 4.000.000 | 11.945.193 | | |
| 414.050 | 28 | Ritiro di depositi a cauzione presso terzi | | | | | | | | | | | | |
| 414.060 | 29 | Prelevamenti di depositi bancari | | | | | | | | | | | | |
| | | Totale cat. 14a | 4.777.432 | 10.002.283 | | | 14.779.715 | 7.945.193 | | | 6.834.522 | 14.779.715 | | |
| | | Totale titolo IV | 4.777.432 | 10.002.283 | | | 14.779.715 | 7.945.193 | | | 6.834.522 | 14.779.715 | | |
| | | TITOLO V | | | | | | | | | | | | |
| | | Entrate derivanti da trasferimenti in conto capitale | | | | | | | | | | | | |
| | | Categoria 15a | | | | | | | | | | | | |
| 515.010 | 30 | Trasferimenti dello Stato | | | | | | | | | | | | |
| | | Totale Cat. 15a | | | | | | | | | | | | |

200

| Cod. | N. | DENOMINAZIONE | CANTO | | | | GESTIONE IN COMPLESSO | | | | SOMME ACCERTATE | | | DIFFERENZA ARRETRATA ALLA PREVISIONE | | |
|---------|------|--|-------|---|---|---|-----------------------|---|---|---|-----------------|----|----|--------------------------------------|----|--|
| | | | 1 | 2 | 3 | 4 | 5 | 6 | 7 | 8 | 9 | 10 | 11 | 12 | 13 | |
| | | | | | | | | | | | | | | | | PREVISIONI VALORIZZAZIONE IN ALBERGO |
| | | Categoria 16a | | | | | | | | | | | | | | |
| 516.010 | 31 | Trasferimenti dalle Regioni | | | | | | | | | | | | | | |
| | | Totale Cat. 16a | | | | | | | | | | | | | | |
| | | Categoria 17a | | | | | | | | | | | | | | |
| 517.010 | 32 | Trasferimenti da Comuni e Province | | | | | | | | | | | | | | |
| | | Totale Cat. 17a | | | | | | | | | | | | | | |
| | | Categoria 18a | | | | | | | | | | | | | | |
| | | Trasferimento da altri enti del settore pubblico | | | | | | | | | | | | | | |
| 518.010 | 33/1 | Agenzia Sviluppo ex CASMEZ | | | | | | | | | | | | | | |
| 518.020 | 33/2 | Agenzia Sviluppo ex CASMEZ | | | | | | | | | | | | | | |
| 518.030 | 33/3 | CEE-FESR | | | | | | | | | | | | | | |
| 518.040 | 33/4 | Presidenza Consiglio dei Ministri | | | | | | | | | | | | | | |
| | | Totale Cat. 18a | | | | | | | | | | | | | | |
| | | Totale Titolo V | | | | | | | | | | | | | | |
| | | TITOLO VI | | | | | | | | | | | | | | |
| | | Accessione di prestiti | | | | | | | | | | | | | | |
| | | Categoria 19a | | | | | | | | | | | | | | |
| 519.010 | 34 | Assunzione di mutui | | | | | | | | | | | | | | |
| | | Totale Cat. 19a | | | | | | | | | | | | | | |
| | | Categoria 20a | | | | | | | | | | | | | | |
| 519.020 | 35 | Assunzione di altri debiti finanziari | | | | | | | | | | | | | | |
| | | Totale Cat. 20a | | | | | | | | | | | | | | |
| | | Totale Titolo VI | | | | | | | | | | | | | | |

Stampa circolare con sigla "S. 11/1981" e altri caratteri illeggibili.

| Cod. | N. | DESCRIZIONE | PARLAMENTI | | CANTIERI DI CONSERVEZZA | | DEFINITIVE | RISCOSE | SOMME ACCRESCITE | | TOTALI | M. | N. |
|---------|----|---|----------------|-------------|-------------------------|----------------|----------------|-------------|------------------|----------------|----------------|----|----------------|
| | | | INIZIALI | IN AUMENTO | IN DIMINUZIONE | INIZIALI | | | IN AUMENTO | IN DIMINUZIONE | | | |
| 1 | 2 | 3 | 4 | 5 | 6 | 7 | 8 | 9 | 10 | 11 | 12 | 13 | 14 |
| | | TITOLO VII | | | | | | | | | | | |
| | | Partite di giro | | | | | | | | | | | |
| | | Categoria Z2a | | | | | | | | | | | |
| | | Entrate avverti natura di partite di giro | | | | | | | | | | | |
| 222.010 | 36 | Ritenute erariali | 70.000.000 | 76.469.000 | | 146.459.000 | 146.459.000 | 568.000 | 146.459.000 | | | | |
| 222.020 | 37 | Ritenute previdenziali e assistenziali | 35.000.000 | 15.558.000 | | 51.558.000 | 51.558.000 | | 51.558.000 | | | | |
| 222.030 | 38 | Ritenute diverse | | | | | | | | | | | |
| 222.040 | 39 | Tredennite per conto terzi | | | | | | | | | | | |
| 222.050 | 40 | Rimborso pagati per conto terzi | | | | | | | | | | | |
| 222.060 | 41 | Partite in sospeso | 3.000.000 | 4.227.090 | | 4.227.090 | 4.227.090 | | 4.227.090 | | | | |
| | | Totale Cat. Z2a | 108.000.000 | 97.244.090 | 2.000.000 | 203.244.090 | 198.449.000 | 4.795.090 | 203.244.090 | | | | |
| | | Totale Titolo VII | 108.000.000 | 97.244.090 | 2.000.000 | 203.244.090 | 198.449.000 | 4.795.090 | 203.244.090 | | | | |
| | | RIPILOGO DEI TITOLI | | | | | | | | | | | |
| | | Titolo I | | | | | | | | | | | |
| | | Titolo II | 268.230.000 | 698.585.000 | | 966.815.000 | 886.815.000 | 398.230.000 | 1.285.045.000 | | 318.230.000 | | |
| | | Titolo III | 532.998.164 | 6.915.000 | 68.185.411 | 471.727.753 | 470.257.275 | 1.470.478 | 471.727.753 | | | | |
| | | Titolo IV | 4.777.432 | 10.062.263 | | 14.779.715 | 7.945.193 | 6.834.522 | 14.779.715 | | | | |
| | | Titolo V | | | | | | | | | | | |
| | | Titolo VI | | | | | | | | | | | |
| | | Titolo VII | 108.000.000 | 97.244.090 | 2.000.000 | 203.244.090 | 198.449.000 | 4.755.090 | 203.244.090 | | | | |
| | | Totale delle entrate | 914.005.596 | 812.746.363 | 70.185.411 | 1.858.556.548 | 1.563.466.468 | 411.330.080 | 1.974.796.548 | | 318.230.000 | | |
| | | Avanzo di amministrazione | 10.380.468.193 | | | 10.380.468.193 | | | | | | | 10.380.468.193 |
| | | Fondo iniziale di cassa | | | | 13.813.030.914 | 13.813.030.914 | | 13813.030.914 | | 13.813.030.914 | | |
| | | Residui attivi | | | | 9.305.000 | 9.305.000 | 107.900.000 | 117.205.000 | | 117.205.000 | | |
| | | TOTALE GENERALE | 11.294.473.789 | | | 12.037.034.741 | 15.385.802.382 | 519.230.080 | 15.905.032.462 | | 14.248.465.914 | | 10.380.468.193 |

10.380.468.193

XIV LEGISLATURA - DISEGNI DI LEGGE E RELAZIONI - DOCUMENTI

| C.A.P. | CAPITOLO DENOMINAZIONE | GESTIONE DEI RISERVI ATTIVI | | | | | | GESTIONE DI CASSA | | | | TOTALE IN RESIDUI AL 31 DELL' ESERCIZIO |
|--------|---|-----------------------------|-----------|---------------------------|-------------|----------------|-----|-------------------|-------------|--|-----|---|
| | | RESIDUI INIZIO ESERCIZIO | RISORSA | RIMASTI DA RISCIUOTERE | TOTALI | VALORIZZAZIONI | | PREVISIONI | RISCOSSIONI | DIFFERENZE RISPETTO ALLE PREVISIONI | | |
| | | | | | | M - | M + | | | M + | M - | |
| 13 | 14 | 15 | 16 | 17 | 18 | 19 | 20 | 21 | 22 | | | |
| 5 | 1. Assegni da Comuni e Province | | | | | | | | | | | 98.000.000 |
| 6 | 2. Assegni da altri Enti del Set. Pub. | | | | | | | | | | | 318.230.000 |
| 13 | Interessi Attivi su Mutui, Depositi, e c/c | 30.217.027 | 1.709.343 | 28.507.684 | 30.217.027 | | | 30.217.027 | 1.709.343 | | | 29.978.162 |
| 26 | Incessi di annualità e semestralità scontati a terzi | 53.987.973 | 2.566.657 | 61.554.630 | 63.987.973 | | | 53.987.973 | 2.566.657 | | | 54.728.336 |
| 27 | Riscossione di prestiti ed anticipazioni a breve termine | 5.000.000 | 5.000.000 | | 5.000.000 | | | 5.000.000 | 5.000.000 | | | 5.000.000 |
| 36 | Ritenute Erariali | | | | | | | | | | | 568.000 |
| 40 | Rimborso pagati per c/terzi | | | | | | | | | | | 4.227.080 |
| 41 | Partite in sospeso | 18.000.000 | | | 18.000.000 | | | 18.000.000 | | | | 18.000.000 |
| | TOTALI | 117.205.000 | 9.305.000 | 107.900.000 | 117.205.000 | | | 117.205.000 | 9.305.000 | | | 519.230.080 |

XIV LEGISLATURA - DISEGNI DI LEGGE E RELAZIONI - DOCUMENTI

| Cod. | N. | DENOMINAZIONE | CAPITOLI | | | | SOMME IMPROVVISATE | | | | DIFFERENZA RISpetto ALLA PREVISIONE | |
|---------|-----|---|---------------|-----------------|---------------|-------------|--------------------|-------------------|----------------|----|-------------------------------------|--|
| | | | PREVISIONI | PREVISIONI | PREVISIONI | PREVISIONI | PAGATE | RIMASTE DA PAGARE | TOTALI IMPRESI | N. | N. | |
| 1 | 2 | 3 | 4 | 5 | 6 | 7 | 8 | 9 | 10 | 11 | 12 | |
| | | | IN ALZATI | IN DIMINUIZIONE | DEBITIVE | | | | | | | |
| 105.020 | 92 | Pensioni | | | | | | | | | | |
| 105.030 | 93 | Assegni | | | | | | | | | | |
| 105.040 | 94 | Indennizzi | | | | | | | | | | |
| 105.050 | 95 | Altre prestazioni | | | | | | | | | | |
| | | Totale Cat. 5a | | | | | | | | | | |
| | | Categoria 6a | | | | | | | | | | |
| | | Trasferimenti passivi | | | | | | | | | | |
| 106.010 | 96 | Allo Stato | 10.000.000 | | 10.000.000 | | | | | | 10.000.000 | |
| 106.020 | 97 | Alle Regioni | | | | | | | | | | |
| 106.030 | 98 | A Comuni e Province | | | | | | | | | | |
| 106.040 | 99 | Ad altri enti del settore pubblico | | | | | | | | | | |
| 106.050 | 100 | Altri trasferimenti passivi | | | | | | | | | | |
| | | Totale Cat. 6a | 10.000.000 | | 10.000.000 | | | | | | 10.000.000 | |
| | | Categoria 7a | | | | | | | | | | |
| | | Oneri finanziari | | | | | | | | | | |
| 107.010 | 101 | Interessi passivi | | | | | | | | | | |
| 107.020 | 102 | Spese e commissioni bancarie | 1.000.000 | 1.190.000 | 2.190.000 | 1.360.300 | 1.360.300 | | 1.360.300 | | 829.700 | |
| | | Totale Cat. 7a | 1.000.000 | 1.190.000 | 2.190.000 | 1.360.300 | 1.360.300 | | 1.360.300 | | 829.700 | |
| | | Categoria 8a | | | | | | | | | | |
| | | Oneri tributari | | | | | | | | | | |
| 108.010 | 103 | Imposte, tasse e tributi vari | 34.000.000 | | 34.000.000 | 10.558.000 | 10.558.000 | | 10.558.000 | | 23.442.000 | |
| 108.020 | 104 | | | | | | | | | | | |
| | | Totale Cat. 8a | 34.000.000 | | 34.000.000 | 10.558.000 | 10.558.000 | | 10.558.000 | | 23.442.000 | |
| | | Categoria 9a | | | | | | | | | | |
| | | Poste correttive e compensative di entrate correnti | | | | | | | | | | |
| 109.010 | 105 | Restituzioni e rimborsi diversi | | | | | | | | | | |
| 109.020 | 106 | | | | | | | | | | | |
| | | Totale Cat. 9a | | | | | | | | | | |
| | | Categoria 10a | | | | | | | | | | |
| | | Spese non classificabili in altre voci | | | | | | | | | | |
| 110.010 | 107 | Spese per liti, arbitraggi, risarcimenti | 5.000.000 | | 5.000.000 | 5.000.000 | 5.000.000 | | 5.000.000 | | 5.000.000 | |
| 110.020 | 108 | Accessori e varie | | | | | | | | | | |
| 110.030 | 109 | Fondi di riserva | 28.000.000 | | 28.000.000 | 28.000.000 | 28.000.000 | | 28.000.000 | | 28.000.000 | |
| 110.040 | 110 | Oneri vari straordinari | 280.109.000 | | 280.109.000 | 280.109.000 | 280.109.000 | | 280.109.000 | | 280.109.000 | |
| 110.050 | 120 | Spese di realizzo entrate | | | | | | | | | | |
| | | Totale Categoria 10a | 313.109.000 | | 313.109.000 | 313.109.000 | 313.109.000 | | 313.109.000 | | 313.109.000 | |
| | | Totale Titolo I | 1.118.647.000 | 56.973.000 | 1.175.620.000 | 536.341.792 | 84.574.740 | | 601.016.522 | | 574.003.478 | |

XIV LEGISLATURA — DISEGNI DI LEGGE E RELAZIONI — DOCUMENTI

| Cod. | N. | DESCRIZIONE | CAPITOLO | | | | GEREGNE DI CUMPIENZA | | | | DIFFERENZA RISERVO ALLA FINE | | | |
|---------|-------|--|----------------|-------------|----------------|-------------|----------------------|-------------|-----------------|----|------------------------------|--|--|---------------|
| | | | MEZZI | | VARIAZIONI | | DEFINITIVE | | SOMME IMPEGNATE | | TOTALI IMPRESI | | | |
| | | | 4 | 5 | 6 | 7 | 8 | 9 | 10 | 11 | 12 | | | |
| | | | | | | | | | | | | | | |
| | | Categoria 18a | | | | | | | | | | | | |
| | | Rimborsi di obbligazioni | | | | | | | | | | | | |
| 318.010 | 148 | | | | | | | | | | | | | |
| 318.020 | 149 | | | | | | | | | | | | | |
| | | Totale Cat. 18a | | | | | | | | | | | | |
| | | Categoria 19a | | | | | | | | | | | | |
| | | Restituzione alle gestioni autonome di anticipazioni | | | | | | | | | | | | |
| 319.010 | 150 | | | | | | | | | | | | | |
| 319.020 | 151 | | | | | | | | | | | | | |
| | | Totale Cat. 19a | | | | | | | | | | | | |
| | | Categoria 20a | | | | | | | | | | | | |
| | | Estinzione debiti diversi | | | | | | | | | | | | |
| 320.010 | 152 | Ag. Sv. ex CASMEZ (Affreschi Villa Campolieto) | | | | | | | | | | | | |
| 320.020 | 153 | Ag. Sv. ex CASMEZ (Villa Favorita) | | | | | | | | | | | | |
| 320.030 | 153/1 | CEE-FESR (valorizz. restauro ville) | | | | | | | | | | | | |
| 320.040 | 153/2 | Presidenza Consiglio dei Ministri | | | | | | | | | | | | |
| | | Totale Cat. 20a | | | | | | | | | | | | |
| | | Totale Titolo II | | | | | | | | | | | | |
| | | TITOLO IV | | | | | | | | | | | | |
| | | Partite di giro | | | | | | | | | | | | |
| | | Categoria 21a | | | | | | | | | | | | |
| | | Spese avverti natura di partite di giro | | | | | | | | | | | | |
| 421.010 | 154 | Ritenute erariali | 70.000.000 | 78.459.000 | 146.459.000 | 137.855.000 | 8.794.000 | 146.459.000 | | | | | | |
| 421.020 | 155 | Ritenute previdenziali e assistenziali | 35.000.000 | 16.558.000 | 51.558.000 | 42.497.000 | 9.061.000 | 51.558.000 | | | | | | |
| 421.030 | 156 | Ritenute diverse | | | | | | | | | | | | |
| 421.040 | 157 | Trattenute a favore di terzi | | 4.227.060 | 4.227.060 | 4.227.060 | | 4.227.060 | | | | | | |
| 421.050 | 158 | Somma pagate per conto terzi | 3.000.000 | | 1.000.000 | 1.000.000 | | 1.000.000 | | | | | | |
| 421.060 | 159 | Partite in conto sospesi | 108.000.000 | 97.244.060 | 203.244.060 | 185.389.060 | 17.855.000 | 203.244.060 | | | | | | |
| | | Totale Cat. 21a | 108.000.000 | 97.244.060 | 203.244.060 | 185.389.060 | 17.855.000 | 203.244.060 | | | | | | |
| | | Totale Titolo IV | 108.000.000 | 97.244.060 | 203.244.060 | 185.389.060 | 17.855.000 | 203.244.060 | | | | | | |
| | | RIPILOGO DEI TITOLI | | | | | | | | | | | | |
| | | Totale I | 1.118.647.000 | 56.373.000 | 1.175.020.000 | 536.341.792 | 64.674.740 | 601.016.522 | | | | | | 574.003.478 |
| | | Totale II | 10.067.826.789 | 590.943.872 | 10.658.770.661 | 939.076.620 | 59.185.920 | 998.262.440 | | | | | | 9.660.508.221 |
| | | Totale III | | | | | | | | | | | | |
| | | Totale IV | 108.000.000 | 97.244.060 | 203.244.060 | 185.389.060 | 17.855.000 | 203.244.060 | | | | | | |

XIV LEGISLATURA — DISEGNI DI LEGGE E RELAZIONI — DOCUMENTI

| CAP. | CAPITOLO | DENOMINAZIONE | GESTIONE DEI RESIDUI PASSIVI | | | | GESTIONE DI CASSA | | | | TOTALE RESIDUI PASSIVI TERMI. ESERCIZIO 3-10) 2) |
|------|----------|--|------------------------------|-------------|------------------------|---------------|-------------------|-------------|--|---|---|
| | | | RESIDUI INIZIO ESERCIZIO | PAGATI | RIASSETTI DA PAGARE | TOTALI | PREVISIONI | PAGAMENTI | DIFFERENZE RISPETTO ALLE PREVISIONI | RESIDUI PASSIVI TERMI. ESERCIZIO 3-10) 2) | |
| | | | 13 | 14 | 15 | 16 | 9 | 20 | 21 | 22 | |
| 62 | | Comodato per lavoro straordinario | 4.501.296 | 4.501.296 | | 4.501.296 | 4.501.296 | | | | 1.250.000 |
| 66 | | Oneri previdenziali e assistenziali a carico dell'Ente | | | | | | | | | 54.513.000 |
| 71 | | Acquisto di libri, riviste, giornali, e altre pubblicazioni | | | | | | | | | 2.100.000 |
| 72 | | Acquisto di materiali di consumo e noleggio di materiale tecnico | 201.118 | 201.118 | | 201.118 | 201.118 | | | | 3.054.740 |
| 88 | | Onorari e compensi per specifici incarichi | | | | | | | | | 4.757.000 |
| 125 | | Acquisti di impianti attrezzature e macchinari | | | | | | | | | 1.972.800 |
| 128 | | Risparmi, trasformazioni, manutenzione straordinaria | 89.156.651 | 89.156.651 | | 89.156.651 | 89.156.651 | | | | 32.863.120 |
| 141 | | Concessione di crediti diversi | 20.000.000 | 15.259.175 | | 20.000.000 | 15.259.175 | | | | 24.650.000 |
| 150 | | CEE, FESR (valorizzazione restauro) | 3.513.056.543 | 4.524.128 | | 3.518.056.543 | 4.524.128 | | | | 3.513.032.415 |
| 152 | | Presidenza Consiglio dei Ministri | 209.980.160 | | | 209.980.160 | | | | | 209.980.160 |
| 154 | | Rentate Eritrali | | | | | | | | | 8.784.000 |
| 155 | | Rentate Previdenziali e Assistenziali | | | | | | | | | 9.051.000 |
| | | TOTALI | 3.841.905.808 | 113.752.408 | 3.723.412.575 | 3.841.905.808 | 3.841.905.808 | 113.752.408 | 4.740.825 | 4.740.825 | 3.855.128.235 |

156

XIV LEGISLATURA - DISEGNI DI LEGGE E RELAZIONI - DOCUMENTI

| N. Conto | ATTIVITÀ | | PASSIVITÀ | | DIFFERENZE | | N. PR. | DIFFERENZE | | N. PR. | D. MENO | |
|----------|--|----------------|----------------|---------------|--|---------------|--------|---------------|---------------|---------------|------------|--|
| | COMUNITARIE | | COMUNITARIE | | COMUNITARIE | | | COMUNITARIE | | | | |
| | AL 31.12.1988 | AL 31.12.1988 | AL 31.12.1988 | AL 31.12.1988 | AL 31.12.1988 | AL 31.12.1988 | | AL 31.12.1988 | AL 31.12.1988 | | | |
| | SITUAZIONE PATRIMONIALE AL 31.12.1988 | | | | | | | | | | | |
| | DISPONIBILITÀ LIQUIDE | | | | DEBITI DI TESORERIA | | | | | | | |
| | Casse | | | | Anticipazioni del tesoriere | | | | | | | |
| | Banche | 13.813.030.914 | 13.611.242.982 | 201.788.932 | Scoperti di conto corrente | | | | | | | |
| | Conti correnti postali | | | | | | | | | | | |
| | Altri conti correnti | | | | | | | | | | | |
| | | | | | | | | | | | | |
| | RESIDUI ATTIVI | | | | RESIDUI PASSIVI | | | | | | | |
| | Crediti verso lo Stato ed altri enti | 18.000.000 | 416.230.000 | 398.230.000 | Debiti verso lo Stato ed altri enti | | | | 3.728.046.703 | 3.723.412.575 | 4.634.128 | |
| | Crediti verso iscritti, soci e terzi | | | | Debiti verso iscritti, soci e terzi per prestazioni dovute | | | | 20.000.000 | 24.650.000 | 4.650.000 | |
| | contribuenti | | | | Debiti verso fornitori | | | | 93.859.105 | 117.065.560 | 23.206.555 | |
| | Crediti verso acquirenti, utenti, etc. | | | | Debiti verso terzi per prestazioni ricevute | | | | | | | |
| | Crediti diversi | 94.205.000 | 96.000.000 | 4.795.000 | Debiti diversi | | | | | | | |
| | | | | | | | | | | | | |
| | CREDITI BANCARI E FINANZIARI | | | | DEBITI BANCARI E FINANZIARI | | | | | | | |
| | Depositi vincolati | | | | Mutui ed anticipazioni passive | | | | | | | |
| | Mutui ed anticipazioni attive | | | | Obbligazioni in circolazione | | | | | | | |
| | Crediti per annualità, semestralità, etc. scontate a terzi | | | | Debiti verso il personale per depositi | | | | | | | |
| | Prestiti al personale | 5.000.000 | 4.000.000 | 1.000.000 | Debiti verso gestioni autonome | | | | | | | |
| | Crediti verso gestioni autonome | 234.786.775 | 247.020.643 | 12.233.868 | Debiti diversi bancari e finanziari | | | | | | | |
| | Depositi cauzionali | | | | RIMANENZE ATTIVE D'ESERCIZIO | | | | | | | |
| | Crediti diversi bancari e finanziari | | | | Rimanezze di prodotti | | | | | | | |
| | | | | | Rimanezze di materie prime e materiali di consumo | | | | | | | |
| | | | | | Rimanezze di viveri | | | | | | | |
| | | | | | Rimanezze diverse | | | | | | | |
| | | | | | Riscatti attivi | | | | | | | |

XIV LEGISLATURA - DISEGNI DI LEGGE E RELAZIONI - DOCUMENTI

| N° Conto | SITUAZIONE PATRIMONIALE AL 31.12.1998 | | | | PASSIVITA' | CONTESTENZE | | DIFFERENZE | IN P/L | IN MENO |
|----------|--|----------------|----------------|---------------|-------------|--|----------------|----------------|---------------|-----------|
| | ATTIVITA' | AL 31.01.1998 | AL 31.12.1998 | IN MENO | | AL 31.01.1998 | AL 31.12.1998 | | | |
| | TOTALE ATTIVITA' | 29.503.120.095 | 30.589.682.621 | 1.289.350.848 | 202.788.322 | TOTALE PASSIVITA' | 5.061.266.012 | 5.086.722.307 | 40.990.423 | 4.634.128 |
| | DEFICIT PATRIMONIALE | | | | | PATRIMONIO NETTO | | | | |
| | Disavanzo economico esercizi precedenti | | | | | Fondo di dotazione | | | | |
| | | | | | | Riserve obbligatorie | | | | |
| | | | | | | Riserve facoltative | | | | |
| | | | | | | Fondo rivalutazione | | | | |
| | | | | | | conguaglio monetario | | | | |
| | | | | | | Avanzo economico esercizi precedenti | 24.441.854.083 | 24.441.854.083 | | |
| | | | | | | Avanzo economico dell'esercizio | | 1.051.106.231 | 1.051.106.231 | |
| | | | | | | Totale patrimonio netto | 24.441.854.083 | 25.492.960.314 | 1.051.106.231 | |
| | Disavanzo economico dell'esercizio | | | | | | | | | |
| | TOTALE A PAREGGIO | 29.503.120.095 | 30.589.682.621 | 1.289.350.848 | 202.788.322 | TOTALE A PAREGGIO | 29.503.120.095 | 30.589.682.621 | 1.091.196.654 | 4.634.128 |
| | CONTI D'ORDINE | | | | | CONTI D'ORDINE | | | | |
| | Valori di terzi depositati a cauzione, a garanzia etc. | | | | | Terzi per valori depositati a cauzione, a garanzia, etc. | | | | |
| | Conti diversi | | | | | Conti diversi | | | | |

23

| CONTO ECONOMICO DELL'ESERCIZIO Parte Prima ENTRATE E SPESE FINANZIARIE CORRENTI | | importo | TITOLI | importo |
|---|-------------|---------------|--|-------------|
| TITOLO I | | | | |
| ENTRATE CONTRIBUTIVE | | | SPESE CORRENTI | |
| Cat. 1 - Aliquote contributive, etc. | | | Cat. 1 - Spese per gli organi correnti | 34.905.000 |
| Cat. 2 - Quote partecipazione iscritti, etc. | | | Cat. 2 - Oneri per il personale in attività di servizio | 485.555.597 |
| TITOLO II | | | | |
| ENTRATE DERIVANTI DA TRASFERIMENTI CORRENTI | | | | |
| Cat. 3 - Trasferimenti dello Stato | | | Cat. 3 - Oneri per il personale in quiescenza | |
| Cat. 4 - Trasferimenti dalle Regioni | 500.000.000 | | Cat. 4 - Spese per l'acquisto di beni di consumo e servizi | 54.537.525 |
| Cat. 5 - Trasferimenti da comuni e province | 30.585.000 | | Cat. 5 - Spese per prestazioni istituzionali | |
| Cat. 6 - Trasferimenti da altri enti | 571.460.000 | | Cat. 6 - Trasferimenti passivi | |
| TITOLO III | | | | |
| ALTRE ENTRATE | | | | |
| Cat. 7 - Entrate derivanti dalla vendita, etc. | | | Cat. 7 - Oneri finanziari | 1.360.300 |
| Cat. 8 - Redditi e proventi patrimoniali | 484.812.753 | | Cat. 8 - Oneri tributari | 10.558.000 |
| Cat. 9 - Poste correttive e compensative, etc. | 5.915.000 | | Cat. 9 - Poste correttive e compensative di entrate correnti | |
| Cat. 10 - Entrate non classificabili | | | Cat. 10 - Spese non classificabili in altre voci | |
| TOTALE PARTE PRIMA | | 1.676.772.753 | TOTALE PARTE PRIMA | 601.016.522 |

| CONTO ECONOMICO DELL'ESERCIZIO Parte Seconda COMPONENTI CHE NON DANNO LUOGO A MOVIMENTI FINANZIARI | | | Importo |
|--|---------|--|---------|
| | Importo | | Importo |
| A) Entrate accertate in precedenti esercizi di pertinenza dell'esercizio : | | A) Spese di competenza, impegnate in precedenti esercizi : | |
| - Contributi e proventi per le prestazioni istituzionali | | - Rimanenze iniziali di prodotti | |
| - Trasferimenti (contributi, obbligazioni, etc.) | | - Materie prime e materiali di consumo viventi | |
| - Redditi e proventi patrimoniali | | - Risconti iniziali di spese per locazioni e utenze | |
| - Vendite di prodotti e di materiali diversi | | - Spese per servizi esterni | |
| - Vendite di pubblicazioni | | - Spese diverse di amministrazione | |
| - Prestazioni di particolari servizi | | - Spese per trasferimenti | |
| - Ricavi pluriennali | | - Oneri finanziari | |
| | | - Spese diverse | |
| | | - Costi pluriennali | |
| B) Produzioni e movimenti interni : | | B) Produzioni e movimenti interni : | |
| - Prodotti in natura, impianti ed altre immobilizzazioni ottenuti con mezzi propri da capitalizzare | | - Oneri in natura | |
| C) Trasferimenti Attivi in natura (obblazioni, lasciti, donazioni in natura) | | C) Trasferimenti passivi in natura (contributi, concorsi, soccorsi e obbligazioni in natura) | |
| D) Variazioni patrimoniali straordinarie : | | D) Ammortamenti e deprezzamenti : | |
| - Sopravvalenze attive | | - Immobili | |
| - Insussistenza passive | | - Impianti, attrezzature e macchinari | |
| | | - Automazzi, mobili e macchine | |
| | | - Diversi | |

XIV LEGISLATURA — DISEGNI DI LEGGE E RELAZIONI — DOCUMENTI

| CONTO ECONOMICO DELL'ESERCIZIO | | | |
|---|---------------|----------------------|-------------|
| Parte Seconda | | | |
| COMPONENTI CHE NON DANNO LUOGO A MOVIMENTI FINANZIARI | | | |
| E) Spese impegnate di competenza di successivi esercizi | | | |
| E) Svalutazioni e deprezzamenti : | | | |
| - Svalutazione crediti | | | |
| - Svalutazione titoli | | | |
| | importo | | importo |
| Deprezzamento immobili, impianti, macchine | | | |
| Eliminazione impianti ed altre immobilizzazioni non ammortizzate | | | |
| | | | |
| | | | |
| F) Accantonamento per oneri presunti di competenza : | | | |
| - Imposte e tasse da regolare | | | |
| - Altri oneri da definire | | | |
| - Accantonamenti diversi | | | |
| - Accantonamenti a fondo rischi | | | |
| | | | 24.650.000 |
| G) Quota dell'esercizio per l'adeguamento del fondo indennità anzianità personale | | | |
| | | | |
| H) Variazioni patrimoniali straordinarie : | | | |
| - Sopravvenienze passive | | | |
| - Inesistenze attive | | | |
| Entrate accertate nell'esercizio di pertinenza di successivi esercizi | | | |
| | | | |
| TOTALE PARTE PRIMA | 1.576.772.753 | TOTALE PARTE PRIMA | 601.016.522 |
| TOTALE PARTE SECONDA | | TOTALE PARTE SECONDA | 24.650.000 |

| | | | | |
|---|------------|---------------|---------------|----------------|
| Consistenza della cassa all'inizio dell'esercizio | 01.01.1998 | | | 13.813.030.914 |
| Riscossioni | | | | |
| in c/competenza | | 1.563.466.466 | | |
| in c/residui | | 9.305.000 | 1.572.771.466 | |
| Pagamenti | | | | |
| in c/competenza | | 1.660.807.382 | | |
| in c/residui | | 113.752.408 | 1.774.559.790 | 201.788.322 |
| Consistenza | | | | |
| della cassa alla fine dell'esercizio | | | | 13.611.242.592 |
| Residui Attivi | | | | |
| degli esercizi precedenti | | 107.900.000 | | |
| dell'esercizio | | 411.330.080 | | 519.230.080 |
| Residui Passivi | | | | |
| degli esercizi precedenti | | 3.723.412.575 | | |
| dell'esercizio | | 141.715.660 | | 3.865.128.235 |
| Avarco d'Amministrazione alla fine dell'esercizio | | | | 10.265.344.437 |

ENTE
VILLE VESUVIANE

BILANCIO D'ESERCIZIO 1999

RELAZIONE DEL PRESIDENTE

| | | | |
|--------------------------------------|----------------|--|----------------|
| SITUAZIONE FINANZIARIA | | | |
| Fondo Cassa all'01/01/1999 | | | 13.611.242.592 |
| Entrate di competenza dell'esercizio | 1.131.412.838 | | |
| Uscite di competenza dell'esercizio | 3.125.403.072 | | |
| Residui attivi riscossi | 332.908.800 | | |
| Residui passivi pagati | 1.366.734.261 | | |
| Disavanzo finanziario | | | 3.027.815.695 |
| Fondo cassa al 31/12/1999 | | | 10.583.426.897 |
| SITUAZIONE PATRIMONIALE | | | |
| Attività | 30.030.227.873 | | |
| Passività | 3.763.635.268 | | |
| Patrimonio Netto | | | 26.266.592.605 |
| SITUAZIONE ECONOMICA | | | |
| Proventi e rendite | 1.339.733.059 | | |
| Spese ed oneri | 626.100.768 | | |
| Avanzo Economico | | | 773.632.291 |
| TOTALE A PAREGGIO | | | |

L'avanzo di amministrazione al 31/12/1999 ammonta a £. 8.708.842.062 e risulta così determinato:

| | |
|---------------------------|----------------|
| Fondo cassa al 31/12/1999 | 10.583.426.897 |
| Residui attivi | 652.110.670 |
| Residui passivi | 2.526.695.505 |

L'entità dell'avanzo di amministrazione è strettamente correlato alle economie di bilancio che si verificano a fine esercizio sugli stanziamenti dei capitali 121 (acquisti immobili), 136 (concessione mutui) e 141 (concessione crediti). Infatti detti stanziamenti, predeterminati dall'art. 12 della legge 578/71, che ne fissa le relative percentuali, restano parzialmente ovvero totalmente inutilizzati, conflueno, quindi, nell'avanzo stesso. A riguardo è da segnalare che nel corso dell'esercizio 1999 si è proceduto all'utilizzo di parte dell'avanzo esistente al 31/12/1998 per la prima trincea di lavori che avranno seguito anche nell'anno 2000. Pertanto si prevede un ulteriore utilizzo di detto avanzo. Detti lavori risultano parzialmente finanziati con i fondi CEE-FESR, già impegnati ed opportunamente iscritti nei residui passivi.

Il rendiconto finanziario presenta le seguenti risultanze:

| ENTRATE | PREVISIONE DEFINITIVA | RISCOSSIONI | RIMASTE DA RISCUOTERE | ACCERTAMENTI |
|---|--------------------------|----------------------|--------------------------|----------------------|
| TITOLO II | 1.021.825.000 | 571.595.000 | 450.230.000 | 1.021.825.000 |
| TITOLO III | 376.698.428 | 376.698.428 | 1.209.631 | 377.908.059 |
| TITOLO IV | 11.130.373 | 5.035.004 | 6.095.369 | 11.130.373 |
| TITOLO V | | | | |
| TITOLO VII | 189.032.076 | 178.084.406 | 6.675.670 | 184.760.076 |
| TOTALE TITOLI | 1.598.685.877 | 1.131.412.838 | 464.210.670 | 1.595.623.508 |
| Avanzo amministrazione presunto (come da preventivo 1999) | 9.835.047.297 | | | |
| TOTALE A PAREGGIO | 11.433.733.174 | | | |

| USCITE | PREVISIONE DEFINITIVA | PAGAMENTI | RIMASTE DA PAGARE | IMPEGNI |
|---------------|--------------------------|----------------------|-------------------|----------------------|
| TITOLO I | 1.110.911.000 | 600.830.388 | 528.000 | 601.358.388 |
| TITOLO II | 10.133.790.098 | 2.341.745.358 | 25.004.780 | 2.366.750.138 |
| TITOLO III | | | | |
| TITOLO IV | 189.032.076 | 182.827.326 | 1.932.750 | 184.760.076 |
| TOTALE | 11.433.733.174 | 3.125.403.072 | 27.465.530 | 3.152.868.602 |

I residui iniziali hanno subito le seguenti movimentazioni:

| Residui attivi esercizi precedenti | INIZIALI | RISCOSSI | DA RISCOUTERE |
|---------------------------------------|--------------------|--------------------|--------------------|
| Cap.5 trasferimenti Comuni e Province | 80.000.000 | | 80.000.000 |
| Cap.6 trasferimenti altri Enti | 318.230.000 | 318.200.000 | |
| Cap.13 interessi attivi | 29.978.162 | 1.470.478 | 28.507.684 |
| Cap.26 riscossioni mutui | 64.226.838 | 2.834.522 | 61.392.316 |
| Cap.27 riscossione prestiti | 4.000.000 | 4.000.000 | |
| Cap.36 ritenute erariali | 568.000 | 568.000 | |
| Cap.40 rimborso pagamenti c/terzi | 4.227.080 | 5.835.800 | |
| Cap.41 partite sospese | 18.000.000 | | 18.000.000 |
| TOTALE | 519.230.080 | 332.908.800 | 187.900.000 |

| Residui passivi esercizi precedenti (con apposite indicazioni dell'esercizio di provenienza) | INIZIALI | PAGATI | DA PAGARE | DI ACCERTAMENTO |
|---|----------------------|----------------------|----------------------|-----------------|
| Cap.62 Es.98 | 1.250.000 | 1.250.000 | | |
| Cap.66 Es.98 | 54.513.000 | 54.513.000 | | |
| Cap.71 Es.98 | 1.100.000 | 1.100.000 | | |
| Cap.72 Es.98 | 3.054.740 | 3.054.740 | | |
| Cap.88 Es.98 | 4.757.000 | 5.593.000 | | 836.000 |
| Cap.125 Es.98 | 1.672.800 | 1.672.800 | | |
| Cap.126 Es.98 | 32.863.120 | 32.863.121 | | |
| Cap.141 Es.98 | 24.650.000 | 24.650.000 | | |
| Cap.153/1 Es.91 | 3.513.432.415 | 1.224.182.600 | 2.289.249.815 | |
| Cap.153/2 Es.93 | 209.980.160 | | 209.980.160 | |
| Cap.154 Es.98 | 8.794.000 | 8.794.000 | | |
| Cap.155 Es.98 | 9.061.000 | 9.061.000 | | |
| TOTALE | 3.865.128.235 | 1.366.734.261 | 2.499.229.975 | 836.000 |

Sul cap.88 è stato riaccertato l'importo di £. 836.000 relativo alla parcella di un consulente esterno e f. 1 sul cap.126.

Dal suindicato prospetto si rileva che i residui attivi degli anni precedenti sono stati riscossi per £. 332.908.800 a fronte di un importo pari a £. 519.230.000, mentre risulta ancora da riscuotere la somma di £. 187.900.000 concernente il mutuo della GE.CA., per £. 18.000.000 per cauzione versata al Ministero delle Finanze, nonché £. 80.000.000 vantati nei confronti del Comune di Ercolano. L'importo riscosso riguarda il rimborso della rata mutuo e riscossione di prestito dal personale. Nel corso dell'esercizio 1999 si è verificato un riaccertamento di £. 1.608.720 per maggiore somma rimborsata dal Ministero della Difesa per anticipazioni di emolumenti ad obbiettori in servizio presso l'Ente. I residui passivi degli anni precedenti risultano pagati per £. 1.366.734.261. Restano da pagare somme per £. 2.499.229.975 concernenti impegni connessi alla ristrutturazione delle Ville, di cui ai contributi a destinazione vincolata concessi dalla CEE-FESR e dalla Presidenza del Consiglio dei Ministri per studi e rilevazioni. Relativamente al credito vantato dalla Presidenza del Consiglio dei Ministri, pari a £. 209.980.160, risalente all'anno 1993, si è in attesa di ricevere istruzioni circa la destinazione della predetta somma residuata.

Circa la gestione di competenza i residui attivi dell'esercizio, come si evince dal prospetto allegato al bilancio, riguardano quote residue di contributi vantati verso lo STOA' e ACMA, rispettivamente £. 305.000.000 (a saldo esercizio 1999) e £. 5.230.000 quale saldo anno 1999, £. 80.000.000 e £. 60.000.000 da riscuotere rispettivamente dal Comune di Ercolano e dalla Regione Campania, nonché rate di mutuo (interessi e quote capitali) per £. 4.305.000 e rimborso prestito di £. 3.000.000 ad un dipendente e £. 6.675.670 per somme anticipate per conto del Ministero della Difesa a seguito di assegnazioni di militari di leva in Servizio Civile. I residui passivi della competenza concernono debiti verso fornitori di beni e servizi per £. 5.514.150 e ritenute erariali, nonché il premio delle Assicurazioni Generali per quota T.F.R. maturata nell'esercizio 1999 pari a £. 21.951.380. Il tutto per complessive £. 27.465.530. Al riguardo si ritiene opportuno rappresentare che a chiusura dell'esercizio 1999 è stata tenuta presente l'esigenza di limitare l'entità dei residui, provvedendo a definire contabilmente le varie posizioni debitorie.

Infatti gli stessi ammontano a £. 5.000.000 circa, oltre al premio da versare alle Assicurazioni Generali. All'uopo si rileva che detto premio è diminuito rispetto al decorso esercizio, considerato l'anticipato pensionamento della dipendente Crispino, avvenuto nell'anno 1999. Per tale evento l'Ente ha riscosso l'indennità lorda erogata dall'Istituto assicurativo (cap.40-partite giro) e successivamente corrisposto la somma (cap.158) al netto IRPEF.

Per la gestione di competenza risultano rimosse somme per complessive £. 1.131.412.838 di cui £. 355.054.428 per interessi maturati sulle disponibilità esistenti presso l'Istituto Cassiere, £. 500.000.000 per contributo erogato dalla Regione Campania a destinazione indistinta, £. 33.595.000 erogato dal Comune di Ercolano per il Festival delle Ville Vesuviane, £. 30.000.000 concessi dal Banco di Napoli per il Festival, nonché quote contributive rimosse dall'ACMA (£. 8.000.000) allocate al capitolo 6. La restante parte concerne rate di mutuo, recuperi e rimborso di prestiti al personale, allocate, questi ultimi, al capitolo 27. Una ulteriore somma, pari a £. 60.000.000 finalizzata parimenti al Festival, è stata preannunciata dalla Regione Campania e iscritta a chiusura esercizio tra i residui attivi.

Si evidenzia che nel corso del 1999 sono state impegnate per il personale del Ministero della Difesa in servizio civile presso l'Ente, somme per complessive £. 15.198.830 di cui £. 1.332.750 iscritte nei residui. Detto importo è stato iscritto nelle partite di giro (cap.40 delle entrate e cap.158 delle uscite) con contestuale riporto nei residui attivi come sopra rappresentato. Per quanto riguarda i contributi concessi dal Comune di Ercolano, dalla Regione Campania e dal Banco di Napoli, imputati in entrata nei cap.4,5,6, si è ritenuto opportuno essendo gli stessi vincolati alla manifestazione del Festival, destinarli allo specifico capitolo delle uscite (cap.126) su cui sono gravate le spese connesse alla citata manifestazione. La previsione definitiva in entrata è aumentata, rispetto a quella iniziale di £. 659.680.281 (al netto di una diminuzione pari a £. 72.508.027 registrata al cap.13) per cui si è assestata su di un importo di £. 1.598.685.877.

Tale aumento trova corrispondenza nelle uscite.

Le predette maggiori entrate, depurate come sopra accennato dell'importo complessivo di £. 132.595.000 (destinato al finanziamento del cap.126 U.), e di £. 3.000.000 concernenti prestiti al personale (imputati in entrata al cap.27 e correlati al cap.141 uscite), sono state distribuite nei vari capitoli di

spesa in conformità alle percentuali stabilite dall'art.12 della legge 578/71. Da tali maggiori entrate è stato, altresì, enucleato l'importo di £. 81.032.076 relativo alle variazioni in aumento verificatesi nelle partite di giro, trovando corrispondenza sia in entrata che in uscita. Pertanto la somma residua da ripartire si è assediata in £. 443.053.205, quali fondi disponibili a seguito di nuove entrate. Rispettando, come già riferito, le percentuali di legge (art.12 legge 578/71), la stessa è stata portata in aumento degli stanziamenti di spesa nelle articolazioni dei vari capitoli. L'aumento ha interessato il Titolo I per £. 44.306.000, concernente le spese correnti nella misura del 10% nonché i cap.121,122 per complessive £. 110.763.000, cap.125,126,129 per un totale di £. 88.611.000, cap.136 per £. 132.916.000 e cap.141 per £. 66.457.205. Quest'ultimo capitolo ha beneficiato, come già riferito, anche dell'importo di £. 3.000.000 correlato nelle entrate al cap.27, aumentato di pari somma.


La previsione definitiva delle uscite è stata pari a £. 11.433.733.174 che pareggia, come già detto, con le entrate, tenuto conto dell'avanzo di amministrazione all'inizio esercizio. Le somme pagate in c/competenza ammontano complessivamente a £. 3.125.403.072. Dei predetti pagamenti £. 600.830.388 riguardano il Titolo I -spese correnti- mentre le spese in c/capitale sono pari a £. 2.341.745.358 (Titolo II). Questo dato contabile evidenzia già da solo il sensibile impulso che l'Ente ha conferito alla propria attività istituzionale a cui va aggiunto, in maniera determinante l'altro elemento rappresentato dai pagamenti di lavori, finanziati con fondi già impegnati nei decorsi esercizi, e liquidati nell'anno 1999 con i residui passivi per un importo di £. 1.224.182.600 (cap.153/1). Le spese per partite di giro ammontano a complessive £. 178.084.406 ed il relativo impegno è pari a £. 184.760.076 che corrisponde con gli accertamenti. Gli impegni di parte corrente sono pari a £. 601.358.388 di cui £. 458.168.904 alla cat.II concernente le retribuzioni al personale e i relativi oneri riflessi a carico dell'Ente. A ciò aggiungasi la quota di T.F.R. maturata nel 1999 per £. 21.951.380 (cap.141), iscritta nei residui passivi, per credito vantato dalle Assicurazioni Generali come da polizza collettiva. Nei residui figura l'importo di £. 27.465.530. Le somme impegnate in c/capitale ammontano a £. 2.366.750.138 e riguardano oneri sostenuti per la valorizzazione del patrimonio dell'Ente (lavori di pronto intervento, di consolidamento e restauro), utenze varie (Enel, Telecom e Gas), lavori di pulizia ai plessi di proprietà dell'Ente, nonché spese per manutenzioni varie. In particolare si evidenzia che le spese connesse allo svolgimento del Festival delle Ville Vesuviane, tenuto nella Villa Campolieto, sono state fronteggiate con lo stanziamento del cap.126 a cui, peraltro, sono stati destinati gli appositi finanziamenti erogati, come già rappresentato, dal Comune di Ercolano, Regione Campania e Banco di Napoli ed incamerati ai cap.4,5,6, delle entrate. E' appena il caso di evidenziare che, anche nell'anno 1999, come peraltro per i decorsi esercizi e fin dall'istituzione del Festival, l'imputazione al cap.126 (in c/capitale) delle spese per il relativo svolgimento è da attribuire alla circostanza che gli stanziamenti di parte corrente, fissati inderogabilmente dall'art.12 della citata legge 578/71 nella misura del 10% dei fondi disponibili, sono assorbiti in buona parte (oltre il 50%) dalla spesa per il personale in attività di servizio (compresi oneri riflessi a carico dell'Ente) per cui restano fondi limitati per fronteggiare le altre esigenze di funzionamento dell'Ente. Tale soluzione, peraltro, sembra confermata dallo stesso art.12, secondo comma, che attribuisce oltre al 10% delle spese correnti, la percentuale del 20% dei fondi ai compiti di cui alla lettera b) dell'art.2 stessa legge. Tale articolo, alla lettera b), prevede "la valorizzazione di tutto il patrimonio artistico costituito da ville con parchi ed alla destinazione delle ville anche ad altro uso compatibile con la natura del bene artistico".

Le spese di funzionamento (Titolo I cat.IV) hanno registrato impegni per £. 89.788.805, di cui £. 528.000 iscritte nei residui a fronte di una previsione definitiva pari a £. 150.000.000. Al riguardo si rappresenta la politica di contenimento delle spese di che trattasi attuata dall'Ente anche nella gestione 1999. Relativamente alla situazione patrimoniale, dal relativo conto allegato al bilancio, si evidenzia alla data del 31/12/1999 su patrimonio netto di £. 26.266.592.605 mentre l'avanzo economico dell'esercizio è stato determinato in £. 773.632.291, come risulta dal conto economico (Parte I-II), parimenti allegato al documento contabile di che trattasi. Nella Parte II del predetto conto economico, figura l'iscrizione della quota di ammortamento, conforme alla percentuale di legge, relativa ai cespiti acquisiti nell'esercizio.

Il Presidente

(Dott. Domenico Giorgiano)
IL PRESIDENTE

(Dott. Domenico Giorgiano)



**VERBALE
DEL COLLEGIO DEI REVISORI**

VERBALE N. 01/00

L'anno duemila il giorno 10 del mese di maggio si è riunito, presso la sede di Palazzo Reale in Napoli, a seguito di Comunicazione telegrafica, il Collegio dei Revisori dei conti nelle persone del dott. Gennaro Piccolo e del dott. Ugo Miano, in rappresentanza rispettivamente del Ministero del Tesoro e dei Beni e Attività Culturali, del dott. Giovanni Oranges, in rappresentanza della Regione Campania. Il Collegio validamente costituito procede ai sensi dell'art. 9 della legge n.578 del 29/07/71 all'esame del conto consuntivo dell'esercizio finanziario 1999, che sarà successivamente sottoposto all'approvazione del Consiglio di Amministrazione.

E' stato accertato che i dati iniziali del conto in esame corrispondono a quelli indicati nel bilancio di previsione 1999 sul quale il Ministero dei Beni Culturali ed Ambientali ha manifestato avviso favorevole.

L'elaborato contabile in esame presenta le seguenti risultanze complessive:

| <u>ENTRATE</u> | <u>Prev. definit.</u> | <u>Accert.</u> | <u>Riscoss.</u> | <u>Somme rimaste da Riscuotere</u> |
|----------------------|-----------------------|-----------------------|-----------------------|------------------------------------|
| Tit. II | 1.021.825.000 | 1.021.825.000 | 571.595.000 | 450.230.000 |
| " III | 376.698.428 | 377.908.059 | 376.698.428 | 1.209.631 |
| " IV | 11.130.373 | 11.130.373 | 5.035.004 | 6.095.369 |
| " V | ----- | ----- | ----- | ----- |
| " VII | 189.032.076 | 184.760.076 | 178.084.406 | 6.675.670 |
| | <u>1.598.685.877</u> | <u>1.595.623.508</u> | <u>1.131.412.838</u> | <u>464.210.670</u> |
| Avanzo di Amm.ne | 9.835.047.297 | | | |
| Fondo Cassa Iniziale | | 13.611.242.592 | 13.611.242.592 | |
| Residui attivi | | 520.808.800 | 332.908.800 | 187.900.000 |
| | <u>11.433.733.174</u> | <u>15.727.674.900</u> | <u>15.075.564.230</u> | <u>652.110.670</u> |
| <u>USCITE</u> | <u>Prev. def.</u> | <u>Impegni</u> | <u>Pagamenti</u> | <u>Somme rimaste da pagare</u> |
| Tit. I | 1.110.911.000 | 601.358.388 | 600.830.388 | 528.000 |
| " II | 10.133.790.098 | 2.366.750.138 | 2.341.745.358 | 25.004.780 |
| " III | ----- | ----- | ----- | ----- |
| " IV | 189.032.076 | 184.760.076 | 182.827.326 | 1.932.750 |
| Residui passivi | ----- | 3.865.964.236 | 1.366.734.261 | 2.499.229.975 |
| | <u>11.433.733.174</u> | <u>7.018.832.838</u> | <u>4.492.137.333</u> | <u>2.526.695.505</u> |

Il conto consuntivo di che trattasi presenta un disavanzo di competenza pari a £.1.557.245.094 dovuto alla differenza tra le entrate accertate per complessive £.1.595.623.508 e le uscite impegnate pari a £. 3.152.868.602.

La somma algebrica di detto disavanzo con l'avanzo di amministrazione esistente all'inizio dell'esercizio pari a £. 10.265.344.437 fornisce un avanzo di amministrazione complessivo a fine esercizio 1999 di £. 8.708.842.062, tenuto conto di accertamenti di residui passivi per £. 836.001 e residui attivi per £. 1.578.720.

Il predetto avanzo scaturisce anche dal raffronto tra gli accertamenti di entrate ed impegni di spese effettuati nel corso dell'esercizio rispetto alla previsione definitiva. Infatti dal documento contabile in esame risultano maggiori accertamenti per £. 4.293.941.726 e minori impegni pari a £. 4.414.900.336 per cui la somma di detti importi, dà l'avanzo di amministrazione. La previsione sia in entrata che nelle uscite è aumentata di £. 659.680.281 nette rispetto a quella iniziale.

Del predetto importo soltanto la somma di £. 443.053.205 ha interessato, quale fondo disponibile, l'economia del bilancio, per cui è stata distribuita nelle uscite in conformità alle percentuali stabilite dall'art. 12 della Legge 578/71 per le varie categorie di spese.

La restante somma di £. 216.607.076 è costituita come segue:

- £. 60.000.000 contributo Regione Campania finalizzato al Festival;
- £. 30.000.000 " Banco di Napoli finalizzato al Festival;
- £. 33.595.000 " Comune di Ercolano finalizzato al Festival;
- £. 9.000.000 " Festival
- £. 3.000.000 per prestiti a breve termine concessi al personale iscritti alla Cat. 14° delle Entrate e correlata iscrizione nella Cat. 14a delle Uscite;
- £. 33.137.000 iscritte nelle partite di giro (E. e U.) per ritenute erariali;
- £. 47.875.076 quale TFR rilevato in Entrate (Cap. 41) e Uscite (Cap. 158).

Tali importi hanno trovato riscontro e rilevanza contabile nel documento in esame sia in entrata che in uscita.

Dall'esame del consuntivo di che trattasi, si rileva che, relativamente alle entrate, gli accertamenti di parte corrente ammontano a £. 1.399.733.059, mentre per le entrate in conto capitale, titolo IV, sono state accertate somme pari a £. 11.130.373.

Gli accertamenti di parte corrente riguardano i contributi di £. 560 milioni della Regione Campania, £. 305 milioni della STOA, £. 30 milioni del Banco di Napoli, £. 13.230.000 per contributo ACMA e £. 80 milioni dell'Enel. Al Cap. 13 figura l'importo di £.356.264.054 relativo agli interessi attivi maturati sulle giacenze di cassa presso l'Istituto Cassiere e quello concernenti i mutui.

Relativamente agli accertamenti verificati nelle entrate in conto capitale si fa presente che al Cap. 26 figura l'iscrizione della somma di £. 3.095.369 interamente riportata a residui alla data del 31.12.99, mentre al Cap. 27 risulta l'importo di £. 8.035.004 di cui riscosso solo £. 5.035.004 quale rimborso prestito della dipendente Crispino al termine dell'esercizio.

Per quanto concerne i residui attivi, dal documento in esame si evidenzia che, relativamente alla competenza, gli stessi ammontano al 31.12.99 a £. 464.210.670, costituiti da interessi e quota capitale su mutuo Morabito, riscossione di contributi di £. 60 milioni della Regione Campania, di £. 80 milioni del Comune di Ercolano, di £. 310.230.000 nonché

l'importo di £. 6.675.670 quale credito Ministero della Difesa per retribuzioni anticipate agli obiettori.

I residui attivi relativi agli anni pregressi ammontano a £. 187.900.000 concernenti £. 18.000.000 quale la cauzione versata al Ministero delle Finanze per la concessione in uso del Parco Villa Favorita in Ercolano, le rate del mutuo GE.CA, nonché il contributo del Comune di Ercolano di £. 80 milioni.

A fronte di un importo iniziale di £. 579.230.080 nel corso dell'esercizio 1999 sono state riscosse somme per £. 332.908.800.

Pertanto alla data del 31/12/99 l'ammontare globale dei residui attivi risulta di £. 652.110.670 il cui dettaglio è riportato nel prospetto allegato al bilancio. Si invita l'Ente a voler procedere ad un riaccertamento dei residui di che trattasi.

Passando alle spese, si rileva che nell'anno 1999 si sono verificati impegni per £. 601.358.388 e £. 2.366.750.138, rispettivamente, riferiti alle spese correnti ed a quelle in conto capitale, a fronte di una previsione definitiva di £. 1.110.911.000 (spese correnti) e £. 10.133.790.098 (spese c/capitale).

Per quanto riguarda i residui passivi derivanti dalla competenza, si fa presente che gli stessi ammontano al 31/12/99 a complessive £. 27.465.530.

Al titolo I risultano iscritte somme per £. 528.000 mentre l'importo di £. 25.004.780 concerne, invece, i residui del titolo II, di cui £. 21.951.380 sono da versare alle Assicurazioni Generali quale premio anno 1999 riferito alla polizza collettiva n. 26926 concernente il trattamento fine rapporto personale dipendente (iscritta al Cap. 141 - Cat. XIV - spese in conto capitale).

Circa i residui provenienti dagli esercizi precedenti si fa presente che sono stati pagati, nel corso dell'esercizio 1999 somme per £. 1.366.734.261 a fronte di un importo iniziale al 31/12/98 di £. 3.865.128.235. Resta ancora da pagare a chiusura esercizio l'importo di £. 2.499.229.975, di cui £. 2.289.249.815 iscritte al Cap. 153/1 e £. 209.980.160 al Cap. 153/2.

L'importo dei predetti residui scaturisce da somme residue su contributi finalizzati concessi a favore dell'Ente nei decorsi esercizi. Di tali contributi nel corso dell'anno 1999, sono state pagate somme pari a £. 1.224.182.600. Al riguardo, considerato che i contributi di che trattasi concernono opere da realizzare in conformità a progetti di ristrutturazione presentati dall'Ente e regolarmente approvati riguardanti gli esercizi dal 1989, si invita l'Ente a voler accelerare e definire i programmi operativi al fine di utilizzare finanziamenti già nella piena disponibilità dell'Ente.

I residui passivi globalmente vigenti al 31/12/99 riferiti sia alla competenza che ai decorsi esercizi, ammontano, pertanto, a £. 2.526.695.505.

A tale fine occorre evidenziare che nell'anno 1999 sono stati effettuati riaccertamenti di residui passivi per complessive £. 836.001, di cui £. 836.000 sul Cap. 141 (Es. 1996).

Le principali poste contabili riflettenti le uscite sono così costituite:

Titolo I - Cat. II - Retribuzioni personali e relativi oneri riflessi.

La somma impegnata in tale categoria ammonta a complessive £. 458.168.904 come rilevasi dal prospetto allegato al consuntivo, che rispetta la previsione definitiva di £. 573.000.000.

Cat. IV - Spese per acquisto di beni e servizi.

Risultano assunti impegni per un totale di £. 89.788.805 a fronte di una previsione definitiva di £. 150.000.000. Risultano iscritte nei residui passivi somme pari a £. 528.000. La

predetta somma riguarda debiti verso fornitori di beni e prestatori di Servizi (utenze, lavori tipografici etc.). La modesta entità degli impegni alla categoria di spesa in esame evidenziano un sensibile contenimento delle spese di funzionamento.

Cat. VIII - Oneri tributari.

Gli impegni ammontano a £. 12.267.400 e concernono sia il versamento della TARSU relativamente alla Villa Campolieto sita in Ercolano, che degli Uffici dell'Ente in Palazzo Reale.

Titolo II - Cat. XII - Cap. 126 - Ripristini, Trasformazioni e manutenzione straordinaria.

Nel corso della gestione 1999, a fronte di una previsione definitiva di £. 1.681.206.000 si sono registrati impegni per complessive £. 929.221.658, di cui £. 3.053.400 iscritte tra i residui passivi.

Le poste più significative di tali spese riguardano:

- £. 87 milioni circa per pagamento utenze (gas, energia elettrica, acqua) per le Ville Campolieto, Favorita, Ruggiero;
- £. 52 milioni circa per lavori di pulizia alle ville eseguite dalla Soc. "Miglio d'Oro";
- £. 250 milioni circa per pagamento forniture e prestazioni professionali ed artistiche connesse allo svolgimento del Festival Ville Vesuviane. A tale riguardo si evidenziano i contributi finalizzati a tale manifestazione ricevuti dalla Regione Campania, dal Banco di Napoli e dal Comune di Ercolano che, imputati ai Capitoli 4 e 6 delle entrate, sono stati riportati in uscita in aumento dello stanziamento di spesa.

I restanti impegni di spesa afferiscono canoni assicurazione incendi, forniture, stampati, copie eliografiche, rilievi e riproduzioni tecniche, giardinaggi, etc. e soprattutto manutenzione ordinaria di impianti ed attrezzature facenti parte dei plessi.

Cat. XIV - Concessione di crediti ed anticipazioni.

La somma impegnata pari a complessive £. 24.951.380, di cui £. 21.951.380 iscritta a residui quale premio Assicurazione Generali, concerne prestiti a breve termine a favore di n. 1 unità di personale per complessive £.3.000.000 correlati, questi ultimi, alle corrispondenti poste contabili che si riscontrano nelle entrate della Cat. XIV Cap. 27.

Il Collegio ha inoltre proceduto all'esame a campione di vari titoli di spesa con particolare riguardo alla documentazione allegata.

Da tale esame non sono emerse particolari osservazioni da formulare circa la regolarità amministrativo-contabile e fiscale della documentazione a supporto dei pagamenti eseguiti.

Risultano altresì apposti sulle fatture i visti per la congruità dei prezzi e per la regolarità delle prestazioni eseguite nonché gli estremi delle delibere autorizzative ed i visti di liquidazione.

Si dà atto, comunque, che le iscrizioni del documento in esame trovano riscontro nelle scritture contabili.

E' stata riscontrata, infine, l'esatta imputazione dei titoli di spesa ai capitoli di bilancio.

L'avanzo amministrazione, di cui alla situazione amministrativa a corredo del bilancio, è stato così determinato:

| | |
|------------------------------------|-------------------|
| Fondo cassa al 01.01.99 | £. 13.611.242.592 |
| Riscossioni (competenza e residui) | 1.464.321.638 |
| Pagamenti | 4.492.137.333 |

| | |
|-------------------------------------|----------------|
| Fondo cassa al | 10.583.426.897 |
| Residui attivi al | 652.110.670 |
| " passivi | 2.526.695.505 |
| Avanzo Amm.ne compless. al 31/12/99 | 8.708.842.062 |

Per quel che attiene alle spese di alcune utenze e quelle relative all'organizzazione di manifestazioni culturali (Festival o altro), il Collegio dei Revisori dei Conti ritiene che l'art. 2 della legge 29 luglio 1971, n.578 al comma B prevede soltanto la destinazione d'uso dell'immobile, mentre la relativa spesa non può essere considerata spesa in conto capitale, ma spesa di parte corrente, previo reperimento delle risorse finanziarie occorrenti.

Quanto sopra è stato già sostenuto dal Presidente dello scrivente Collegio in occasione di riunioni del Consiglio di Amministrazione dell'Ente.

Ciò in considerazione che tali spese ove non fossero convenientemente finanziate, l'avanzo di amministrazione annuale continuerebbe ad erodersi anno dopo anno (consistenza dell'avanzo di amministrazione: anno 1998 £. 10.265.344.437, anno 1999 £. 8.703.842.062).

Il fondo cassa al 31/12/99 comunicato in £. 583.426.897 dall'Istituto Cassiere Banco di Napoli Ag. 8, con l'estratto conto in allegato al consuntivo, concorda con le risultanze contabili alla stessa data, tenuto conto che l'Ente ha sottoscritto nei mesi di ottobre e di novembre certificati di deposito del Banco di Napoli per complessive £. 10 miliardi aventi scadenza quadrimestrale.

Le motivazioni addotte per tale operazione derivano dalla necessità, più volte riferita dal Collegio con propri verbali, di incrementare i flussi finanziari, tenuto conto che i contributi concessi dall'Ente sono aleatori, essendo disposti di anno in anno in relazione alle disponibilità di bilancio degli Enti erogatori.

Inoltre i contributi di altri Enti del settore pubblico allargato, vengono erogati con vincolo di destinazione per cui si registra in ogni esercizio penuria di fondi in rapporto ai vasti ed onerosi programmi istituzionali dell'Ente.

Ciononostante il Collegio, come già accennato in occasione dell'esame dei residui passivi, non può non rappresentare, tenuto conto della notevole entità dell'avanzo di amministrazione a fine esercizio, la necessità di procedere con sollecitudine alla realizzazione dei programmi operativi connessi agli interventi di valorizzazione delle ville facenti parte del comprensorio vesuviano.

~~Per quanto concerne la situazione patrimoniale delle scritture contabili e del conto allegato al bilancio, risulta che alla data del 31/12/99 l'Ente possiede un patrimonio netto pari a £. 26.966.592.605 mentre l'avanzo economico dell'esercizio in chiusura è stato determinato in £. 773.632.291 (come si evidenzia dal conto economico predetto a corredo del bilancio) che concorre, peraltro, nella determinazione del risultato patrimoniale finale.~~

Alla stregua di quanto sopra esposto il Collegio esprime parere che il conto consuntivo dell'esercizio finanziario 1999, rispecchiando l'effettiva gestione svoltasi nel corso di detto esercizio, possa conseguire la prescritta approvazione.

Per quanto attiene al documento contabile (conto preventivo o conto consuntivo) corre l'obbligo di rilevare che la nota della Corte dei Conti del 25/10/1996, protocollo n.6314/332 afferente il problema dell'approvazione da parte del Collegio dei Revisori dei Conti dei documenti contabili di volta in volta al suo esame, non esime l'amministrazione, nella persona del suo responsabile, dal presentare formalmente al Collegio medesimo i

documenti contabili di cui trattasi.

Del che si è redatto il presente verbale che, previa lettura, viene confermato, sottoscritto e consegnato all'ufficio amministrativo affinché ne curi l'inoltro, con la documentazione di rito, ai Ministeri vigilanti ed alla Regione Campania.


Napoli, 10 maggio 2000

I revisori dei conti:

Dott. Gennaro Piccolo

Dott. Giovanni Oranges

Dott. Ugo Miano



BILANCIO CONSUNTIVO

| Cod. | N | CARTOLO DENOMINAZIONE | GESTIONE DI COMPETENZA | | | | | | | | | | | | | |
|---------|---|---|------------------------|-------------|-----------------|-----------------|---------------|-----------------------|-------------------------------------|-----|-------------|-----|---------------|--|--|--|
| | | | PREVISIONI | | | SOMME ACCERTATE | | | DIFFERENZA RISPETTO ALLA PREVISIONE | | | | | | | |
| | | | INIZIALI | IN AUMENTO | IN DIMINUIZIONE | DEFINITIVE | RISCOSE | RIMASTE DA RISCUOTERE | TOTALI | IN* | IN† | IN‡ | | | | |
| 4 | 5 | 6 | 7 | 8 | 9 | 10 | 11 | 12 | | | | | | | | |
| | | TITOLO I | | | | | | | | | | | | | | |
| | | Entrate contributive | | | | | | | | | | | | | | |
| | | Categoria 1 | | | | | | | | | | | | | | |
| 101.010 | 1 | Aliquote a carico dei datori di lavoro e/o degli iscritti | | | | | | | | | | | | | | |
| | | Totale categoria 1 | | | | | | | | | | | | | | |
| | | Categoria 2 | | | | | | | | | | | | | | |
| 102.010 | 2 | Quote di partecipazione degli iscritti all'onere di specifiche gestioni | | | | | | | | | | | | | | |
| | | Totale categoria 2 | | | | | | | | | | | | | | |
| | | Totale titolo I | | | | | | | | | | | | | | |
| | | TITOLO II | | | | | | | | | | | | | | |
| | | Entrate derivanti da trasferimenti correnti | | | | | | | | | | | | | | |
| | | Categoria 3 | | | | | | | | | | | | | | |
| 203.010 | 3 | Trasferimenti da parte dello Stato | | | | | | | | | | | | | | |
| | | Totale categoria 3 | | | | | | | | | | | | | | |
| | | Categoria 4 | | | | | | | | | | | | | | |
| 204.010 | 4 | Trasferimenti da parte delle Regioni e delle Province | | 560.000,000 | | | 560.000,000 | | | | 60.000,000 | | 560.000,000 | | | |
| | | Totale categoria 4 | | 560.000,000 | | | 560.000,000 | | | | 60.000,000 | | 560.000,000 | | | |
| | | Categoria 5 | | | | | | | | | | | | | | |
| 205.010 | 5 | Trasferimenti da parte dei Comuni e delle Province | 80.000,000 | 33.595,000 | | | 113.595,000 | | | | 80.000,000 | | 113.595,000 | | | |
| | | Totale categoria 5 | 80.000,000 | 33.595,000 | | | 113.595,000 | | | | 80.000,000 | | 113.595,000 | | | |
| | | Categoria 6 | | | | | | | | | | | | | | |
| 205.010 | 6 | Trasferimenti da parte di altri Enti del settore pubblico | 318.230,000 | 30.000,000 | | | 348.230,000 | | | | 310.230,000 | | 348.230,000 | | | |
| | | Totale categoria 6 | 318.230,000 | 30.000,000 | | | 348.230,000 | | | | 310.230,000 | | 348.230,000 | | | |
| | | Totale Titoli II | 398.230,000 | 623.595,000 | | | 1.021.825,000 | | | | 450.230,000 | | 1.021.825,000 | | | |

XIV LEGISLATURA - DISEGNI DI LEGGE E RELAZIONI - DOCUMENTI

| Cod | N | CARTOLO DENOMINAZIONE | GESTIONE DI COMPETENZA | | | | SOMME ACCERTATE | | | | DIFFERENZA RISPETTO ALLA PREVISIONE | | |
|---------|----|--|--------------------------|-----------------|------------|------------|--------------------------|--------|-----------|----|-------------------------------------|----|---|
| | | | PREVISIONI VARIAZIONI | | DEFINITIVE | RISCOSE | RIMASTE DA RISCUOTERE | TOTALI | 11 | 12 | 11 | 12 | |
| | | | IN AUMENTO | IN DIMINUIZIONE | | | | | | | | | 5 |
| 1 | 2 | 3 | 4 | 5 | 6 | 7 | 8 | 9 | 10 | 11 | 12 | | |
| | | Categoria 11 | | | | | | | | | | | |
| 411.010 | 16 | Alienazione di immobili e diritti reali | | | | | | | | | | | |
| | | Totale Categoria 11 | | | | | | | | | | | |
| | | Categoria 12 | | | | | | | | | | | |
| 412.010 | 17 | Alienazione di immobilizzazioni tecniche | | | | | | | | | | | |
| | | Totale Categoria 12 | | | | | | | | | | | |
| | | Categoria 13 | | | | | | | | | | | |
| | | Realizzo di valori immobiliari | | | | | | | | | | | |
| 413.010 | 18 | Cessione di partecipazioni azionarie | | | | | | | | | | | |
| 413.020 | 19 | Cessione di conferimento quote in altri enti | | | | | | | | | | | |
| 413.030 | 20 | Realizzi di titoli emessi e garantiti dallo stato | | | | | | | | | | | |
| 413.040 | 21 | Realizzi di obbligazioni e cartelle fondiarie | | | | | | | | | | | |
| 413.050 | 22 | Riscossione di buoni postali | | | | | | | | | | | |
| 413.060 | 23 | Riscossione di altri titoli di credito | | | | | | | | | | | |
| | | Totale Categoria 13 | | | | | | | | | | | |
| | | Categoria 14 | | | | | | | | | | | |
| | | Riscossione di crediti | | | | | | | | | | | |
| 414.010 | 24 | Riscossione di crediti diversi | | | | | | | | | | | |
| 414.020 | 25 | Incassi di annualità e semestralità scorporati a terzi | | | | | | | | | | | |
| 414.030 | 26 | Riscossione di mutui a medio e lungo termine | 3,095,369 | | | 3,095,369 | | | 3,095,369 | | | | |
| 414.040 | 27 | Riscossione di prestiti ed anticipazioni a breve termine | 2,117,772 | 5,917,232 | | 8,035,004 | 5,035,004 | | 8,035,004 | | | | |
| 414.050 | 28 | Ritiro di depositi a cauzione presso terzi | | | | | | | | | | | |
| 414.060 | 29 | Prelevamenti di depositi bancari | | | | | | | | | | | |
| | | Totale Categoria 14 | 5,213,141 | 5,917,232 | | 11,130,373 | 5,035,004 | | 6,095,369 | | | | |
| | | Totale Titolo IV | 5,213,141 | 5,917,232 | | 11,130,373 | 5,035,004 | | 6,095,369 | | | | |
| | | TITOLO V | | | | | | | | | | | |
| | | Entrate derivanti da trasferimenti in conto capitale | | | | | | | | | | | |

ENTRATA PER LE
1984

XIV LEGISLATURA — DISEGNI DI LEGGE E RELAZIONI — DOCUMENTI

| Cod | N | CAPITOLO DENOMINAZIONE | PREVISIONI VARIAZIONI | | | | SOMME ACCERTATE | | | | DIFFERENZA RISPETTO ALLA PREVISIONE | | | |
|---------|-----|--|--------------------------|-----------------|--|----------------------|-----------------|-----------------|--------------|-------------------------------|-------------------------------------|--|----|----|
| | | | INIZIALI 4 | IN AUMENTO 5 | | IN DIMINUIZIONE 6 | | DEFINITIVE 7 | RISCOSE 8 | RIMASTE DA RISCUOTERE 9 | TOTALI 10 | | 11 | 12 |
| | | | | | | | | | | | | | | |
| 515.010 | 30 | Categoria 15 Trasferimenti dello Stato | | | | | | | | | | | | |
| | | Totale Categoria 15 | | | | | | | | | | | | |
| 516.010 | 31 | Categoria 16 Trasferimenti dalle regioni | | | | | | | | | | | | |
| | | Totale Categoria 16 | | | | | | | | | | | | |
| 517.010 | 32 | Categoria 17 Trasferimenti da Comuni e Province | | | | | | | | | | | | |
| | | Totale Categoria 17 | | | | | | | | | | | | |
| | | Categoria 18 Trasferimento da altri enti del settore pubblico | | | | | | | | | | | | |
| 518.010 | 331 | Agenzia Sviluppo ex CASMEZ | | | | | | | | | | | | |
| 518.020 | 332 | Agenzia Sviluppo ex CASMEZ | | | | | | | | | | | | |
| 518.030 | 333 | CEE-FESR | | | | | | | | | | | | |
| 518.040 | 334 | Presidenza Consiglio dei Ministri | | | | | | | | | | | | |
| | | Totale Categoria 18 | | | | | | | | | | | | |
| | | Totale Titolo V | | | | | | | | | | | | |
| | | TITOLO VI | | | | | | | | | | | | |
| | | Accensione di prestiti | | | | | | | | | | | | |
| | | Categoria 19 | | | | | | | | | | | | |
| 519.010 | 34 | Assunzione di mutui | | | | | | | | | | | | |
| | | Totale Categoria 19 | | | | | | | | | | | | |
| | | Categoria 20 | | | | | | | | | | | | |
| 519.020 | | Assunzione di altri debiti finanziari | | | | | | | | | | | | |
| | | Totale Categoria 20 | | | | | | | | | | | | |
| | | Totale Titolo VI | | | | | | | | | | | | |



XIV LEGISLATURA - DISEGNI DI LEGGE E RELAZIONI - DOCUMENTI

| Cod. | N. | CAPITOLO DENOMINAZIONE | GESTIONE DI COMPETENZA | | | | | | DIFFERENZA RISpetto ALLA PREVISIONE | | | |
|---------|----|--|--------------------------|-----------------|----------------|----------------|--|---|-------------------------------------|-----|----------------|----------------|
| | | | PREVISIONI VARIAZIONI | | DEFINITIVE | RISCOSE | SOMME ACCERTATE RIMASTE DA RISOLVERE | | TOTALI | IN* | IN. | IN. |
| | | | IN AUMENTO | IN DIMINUIZIONE | | | 6 | 9 | | | | |
| 1 | 2 | 3 | 4 | 5 | 6 | 7 | 8 | 9 | 10 | 11 | 12 | |
| | | TITOLO VII | | | | | | | | | | |
| | | Partite di giro | | | | | | | | | | |
| | | Categoria 22 | | | | | | | | | | |
| | | Entrate aventi natura di partite di giro | | | | | | | | | | |
| 222.010 | 36 | Ritenute erariali | 70.000.000 | 33.157.000 | 103.157.000 | 103.157.000 | 103.157.000 | | 103.157.000 | | | |
| 222.020 | 37 | Ritenute previdenziali assistenziali | 35.000.000 | | 35.000.000 | 35.000.000 | 32.728.000 | | 32.728.000 | | | 2.272.000 |
| 222.030 | 38 | Ritenute diverse | | | | | | | | | | |
| 222.040 | 39 | Trattenute per conto terzi | | | | | | | | | | |
| 222.050 | 40 | Rimborso pagati per conto terzi | | 47.875.076 | 47.875.076 | 41.199.046 | 6.675.670 | | 47.875.076 | | | |
| 222.060 | 41 | Partite in sospeso | 3.000.000 | | 3.000.000 | 1.000.000 | | | 1.000.000 | | | 2.000.000 |
| | | Totale Categoria 22 | 108.000.000 | 81.032.076 | 189.032.076 | 178.084.406 | 6.675.670 | | 184.760.076 | | | 4.272.000 |
| | | Totale Titolo VII | 108.000.000 | 81.032.076 | 189.032.076 | 178.084.406 | 6.675.670 | | 184.760.076 | | | 4.272.000 |
| | | RIEPILOGO DEI TITOLI | | | | | | | | | | |
| | | Titolo I | | | | | | | | | | |
| | | Titolo II | 398.230.000 | 623.595.000 | 1.021.825.000 | 571.595.000 | 450.230.000 | | 1.021.825.000 | | | |
| | | Titolo III | 427.562.455 | 21.644.000 | 376.698.428 | 376.698.428 | 1.209.631 | | 377.908.059 | | 1.209.631 | |
| | | Titolo IV | 5.213.141 | 5.917.232 | 11.130.373 | 5.035.004 | 6.095.369 | | 11.130.373 | | | |
| | | Titolo V | | | | | | | | | | |
| | | Titolo VI | | | | | | | | | | |
| | | Titolo VII | 108.000.000 | 81.032.076 | 189.032.076 | 178.084.406 | 6.675.670 | | 184.760.076 | | | 4.272.000 |
| | | Totale delle entrate | 939.005.596 | 732.188.308 | 1.598.685.877 | 1.131.412.838 | 464.210.670 | | 1.595.623.508 | | | 3.062.369 |
| | | Avanzo di amministrazione | 9.835.047,297 | | 9.835.047,297 | | | | | | | 9.835.047,297 |
| | | Fondo iniziale di cassa | | | | 13.611.242,592 | | | 13.611.242,592 | | | 13.611.242,592 |
| | | Residui attivi | | | | 332.908,800 | 187.900,000 | | 520.808,800 | | | 520.808,800 |
| | | TOTALE GENERALE | 10.774.052,893 | 732.188.308 | 11.433.733,174 | 15.075.584,230 | 652.110,670 | | 15.727.674,900 | | 14.132.051,392 | 9.838.109,666 |

XIV LEGISLATURA — DISEGNI DI LEGGE E RELAZIONI — DOCUMENTI

| CAP. | CAPITOLO DENOMINAZIONE | GESTIONE DEI RESIDUI ATTIVI | | | | | | GESTIONE DI CASSA | | | | | | TOTALE RESIDUI ATTIVI TERM. ESERCIZIO |
|------|--|-----------------------------|-------------|---------------------------|-------------|------------|-----|-------------------|-------------|--|-----------|--------|-------------|---|
| | | RESIDUI INIZIO ESERCIZIO | RISCOSSI | RIMASTI DA RISCIUTTERE | TOTALI | VARIAZIONI | | PREVISIONI | RISCOSSIONI | DIFFERENZE TRIPRETO ALLE PREVISIONI | | 22 | | |
| | | | | | | IN+ | IN- | | | IN+ | IN- | | | |
| 13 | 14 | 15 | 16 | 17 | 18 | 19 | 20 | 21 | 22 | 23 | | | | |
| 4 | trasferimenti da regione | | | | | | | | | | | | 80.000,000 | |
| 5 | trasferimenti da comuni e province | 80.000,000 | | 80.000,000 | | | | | | 80.000,000 | | | 160.000,000 | |
| 6 | trasferimenti da altri enti del settore pubblico | 318.230,000 | 318.200,000 | 318.200,000 | 318.200,000 | 30.000 | | | 318.230,000 | 318.200,000 | 30.000 | | 310.230,000 | |
| 13 | interessi attivi su mutui, depositi e c/c | 29.978,162 | 1.470,478 | 28.507,684 | 29.978,162 | | | | 29.978,162 | 1.470,478 | | | 29.717,315 | |
| 26 | incassi di annualità e semestralità scontate a terzi | 64.226,838 | 2.834,522 | 61.392,316 | 64.226,838 | | | | 64.226,838 | 2.834,522 | | | 64.487,685 | |
| 27 | riscossioni di prestiti e anticipazioni a lungo termine | 4.000,000 | 4.000,000 | | 4.000,000 | | | | 4.000,000 | 4.000,000 | | | 3.000,000 | |
| 36 | ritenute erariali | 568000 | 568000 | | 568000 | | | | 568000 | 568000 | | | | |
| 40 | rimborsi pagati per conto terzi | 4.227,080 | 5.835,800 | 18.000,000 | 5.835,800 | 1.608,720 | | | 4.227,080 | 5.835,800 | 1.608,720 | | 6.675,670 | |
| 41 | partite in sospeso | 18.000,000 | | | 18.000,000 | | | | 18.000,000 | | | | 18.000,000 | |
| | TOTALI | 519.230,080 | 332.908,800 | 187.900,000 | 520.808,800 | 1.608,720 | | | 519.230,080 | 332.908,800 | 1.608,720 | 30.000 | 852.110,670 | |



| Cod. | N. | CARTOLO DENOMINAZIONE | PREVISIONI | | | GESTIONE DI COMPETENZA | | | SOMME IMPEGNATE | | | DIFFERENZA RISPETTO ALLA PREVISIONE | |
|---------|-----|-------------------------------------|--------------|----------------------|-------------|------------------------|------------|-------------------|-----------------|-----|-----|-------------------------------------|--|
| | | | IN ALZAMENTO | IN DIMINUI- MENTO | COMPLESSIVE | DEFINITIVE | PAGATE | RIMASTE DA PAGARE | TOTALI IMPEGNI | IM* | INL | | |
| 1 | 2 | 3 | 4 | 5 | 6 | 7 | 8 | 9 | 10 | 11 | 12 | | |
| | | Spese per prestazioni istituzionali | | | | | | | | | | | |
| 105.010 | 91 | Rendite | | | | | | | | | | | |
| 105.020 | 92 | Pensioni | | | | | | | | | | | |
| 105.030 | 93 | Assegni | | | | | | | | | | | |
| 105.040 | 94 | Indennizzi | | | | | | | | | | | |
| 105.050 | 95 | Altre prestazioni | | | | | | | | | | | |
| | | Totale Cat. 5 | | | | | | | | | | | |
| | | Categoria 6 | | | | | | | | | | | |
| | | Trasferimenti passivi | | | | | | | | | | | |
| 106.010 | 96 | Allo Stato | | | | | | | | | | | |
| 106.020 | 97 | Alle Regioni | | | | | | | | | | | |
| 106.030 | 98 | A Comuni e Province | | | | | | | | | | | |
| 106.040 | 99 | Ad altri enti del settore pubblico | | | | | | | | | | | |
| 106.050 | 100 | Altri trasferimenti passivi | | | | | | | | | | | |
| | | Totale Cat. 6 | | | | | | | | | | | |
| | | Categoria 7 | | | | | | | | | | | |
| | | Oneri finanziari | | | | | | | | | | | |
| 107.010 | 101 | Interessi passivi | | | | | | | | | | | |
| 107.020 | 102 | Spese e commissioni bancarie | 1.000.000 | 306.000 | | 1.306.000 | 1.228.279 | | 1.228.279 | | | 77.721 | |
| | | Totale Cat. 7 | 1.000.000 | 306.000 | | 1.306.000 | 1.228.279 | | 1.228.279 | | | 77.721 | |
| | | Categoria 8 | | | | | | | | | | | |
| | | Oneri tributari | | | | | | | | | | | |
| 108.010 | 103 | Imposte, tasse e tributi vari | 30.000.000 | | | 30.000.000 | 12.267.400 | | 12.267.400 | | | 17.732.600 | |
| 108.020 | 104 | | | | | | | | | | | | |
| | | Totale Cat. 8 | 30.000.000 | | | 30.000.000 | 12.267.400 | | 12.267.400 | | | 17.732.600 | |
| | | Categoria 9 | | | | | | | | | | | |
| | | Poste correttive e compensative di | | | | | | | | | | | |
| | | entrate correnti | | | | | | | | | | | |
| 109.010 | 105 | Restituzioni e rimborsi diversi | | | | | | | | | | | |
| 109.020 | 106 | | | | | | | | | | | | |
| | | Totale Cat. 9 | | | | | | | | | | | |

ENTE

| Cod. | N. | CATEGORIA 10 CAPITOLO DENOMINAZIONE | GESTIONE DI COMPETENZA | | | | DIFFERENZA RISPETTO ALLA PREVISIONE | | | | | |
|---------|-----|---|------------------------|--------------------------|-----------------|--------|-------------------------------------|----------------|---------------|----|----|---------------|
| | | | PREVISIONI | | SOMME IMPEGNATE | | IMM. | | IN. | | | |
| | | | INIZIALI | VARIAZIONI IN AUMENTO | DEFINITIVE | PAGATE | RIMASTE DA PAGARE | TOTALI IMPEGNI | 10 | 11 | 12 | |
| 1 | 2 | 3 | 4 | 5 | 6 | 7 | 8 | 9 | 10 | 11 | 12 | |
| | | Spese non classificabili in altre voci | | | | | | | | | | |
| 110.010 | 107 | Spese per liti, arbitraggi, risarcimenti | 5,000,000 | | 5,000,000 | | | | | | | 5,000,000 |
| 110.020 | 108 | Accessori e varie | | | | | | | | | | |
| 110.030 | 109 | Fondi di riserva | 28,000,000 | | 28,000,000 | | | | | | | 28,000,000 |
| 110.040 | 110 | Oneri vari straordinari | 277,605,000 | | 277,605,000 | | | | | | | 277,605,000 |
| 110.050 | 120 | Spese di realizzo entrate | | | | | | | | | | |
| | | Totale Cat. 10 | 310,605,000 | | 310,605,000 | | | | | | | 310,605,000 |
| | | Totale Titolo I | 1,066,605,000 | 44,306,000 | 1,110,911,000 | | 600,830,398 | 528,000 | 601,358,388 | | | 509,552,612 |
| | | TITOLO II | | | | | | | | | | |
| | | Spese in conto capitale | | | | | | | | | | |
| | | Categoria 11 | | | | | | | | | | |
| | | Acquisizione di beni di uso durevole ed opere immobiliari | | | | | | | | | | |
| 211.010 | 121 | Acquisti immobili | 1,350,000,000 | 40,000,000 | 1,390,000,000 | | | | | | | 1,390,000,000 |
| 211.020 | 122 | Ricostruzioni, ripristini e trasformazioni di immobili | 1,316,512,893 | 70,763,000 | 1,387,275,893 | | 1,384,670,100 | | 1,384,670,100 | | | 2,605,793 |
| 211.030 | 123 | Spese per costruzioni in corso | | | | | | | | | | |
| 211.040 | 124 | Acquisti di diritti reali | | | | | | | | | | |
| | | Totale Cat. 11 | 2,666,512,893 | 110,763,000 | 2,777,275,893 | | 1,384,670,100 | | 1,384,670,100 | | | 1,392,605,793 |
| | | Categoria 12 | | | | | | | | | | |
| | | Acquisizione di immobilizzazioni tecniche | | | | | | | | | | |
| 211.010 | 125 | Acquisti di impianti, attrezzature e macchinari | 400,000,000 | 20,000,000 | 420,000,000 | | 27,907,000 | | 27,907,000 | | | 392,093,000 |
| 211.020 | 126 | Ripristini, trasformazioni, manutenzione straordinaria impianti, attrezzature, macchinari | 1,500,000,000 | 181,206,000 | 1,681,206,000 | | 926,168,258 | 3,053,400 | 929,221,658 | | | 751,984,342 |
| 211.030 | 127 | Acquisti di automezzi | | | | | | | | | | |
| 211.040 | 128 | Grandi manutenzioni di automezzi | | | | | | | | | | |
| 211.050 | 129 | Acquisti di mobili e macchine d'ufficio | 233,211,000 | 20,000,000 | 253,211,000 | | | | | | | 253,211,000 |
| | | Totale Cat. 12 | 2,133,211,000 | 221,206,000 | 2,354,417,000 | | 954,075,258 | 3,053,400 | 957,128,658 | | | 1,397,288,342 |

| Cod. | N. | CATEGORIA | GESTIONE DI COMPETENZA | | | | | | | | | | DIFFERENZA RISPETTO ALLA PREVISIONE | | | | |
|---------|-----|---|------------------------|-------------|------------|-----------------|----------------|-------------------|----------------|------------|--|---------------|-------------------------------------|----|--|--|---------------|
| | | | PREVISIONI | | | SOMME IMPEGNATE | | | | | | | 11 | 12 | | | |
| | | | INIZIALI | IN AUMENTO | VARIAZIONI | DEFINITIVE | PAGATE | RIMASTE DA PAGARE | TOTALI IMPEGNI | 10 | | | | | | | |
| 3 | 4 | 5 | 6 | 7 | 8 | 9 | 10 | | | | | | | | | | |
| | | Categoria 13 | | | | | | | | | | | | | | | |
| | | Partecipazione e acquisto di valori mobiliari | | | | | | | | | | | | | | | |
| | | CAPITOLO | | | | | | | | | | | | | | | |
| | | DENOMINAZIONE | | | | | | | | | | | | | | | |
| 213.010 | 130 | Sottoscrizioni e acquisti di partecipazioni azionarie | | | | | | | | | | | | | | | |
| 213.020 | 131 | Conferimenti di quote di partecipazione al patrimonio di altri enti | | | | | | | | | | | | | | | |
| 213.030 | 132 | Acquisti di titoli emessi o garantiti dallo Stato o assimilati | | | | | | | | | | | | | | | |
| 213.040 | 133 | Depositi in buoni postali | | | | | | | | | | | | | | | |
| 213.050 | 134 | Acquisti di altri titoli di credito | | | | | | | | | | | | | | | |
| | | Totale Cat. 13 | | | | | | | | | | | | | | | |
| | | Categoria 14 | | | | | | | | | | | | | | | |
| | | Concessioni di crediti ed anticipazioni | | | | | | | | | | | | | | | |
| 214.010 | 135 | Versamenti in deposito | | | | | | | | | | | | | | | |
| 214.020 | 136 | Concessione di mutui a medio e lungo termine | 3,199,816,000 | 132,916,000 | | | 3,332,732,000 | | | | | | | | | | 3,332,732,000 |
| 214.030 | 137 | Sconti a terzi di annualità, semestralità, etc. | | | | | | | | | | | | | | | |
| 214.040 | 138 | Concessioni di prestiti e anticipazioni a breve termine | | | | | | | | | | | | | | | |
| 214.050 | 139 | Anticipazioni alle gestioni autonome | | | | | | | | | | | | | | | |
| 214.060 | 140 | Depositi a cauzione | | | | | | | | | | | | | | | |
| 214.070 | 141 | Concessione di crediti diversi | 1,599,908,000 | 69,457,205 | | | 1,669,365,205 | 3,000,000 | | 21,951,380 | | 24,951,380 | | | | | 1,644,413,825 |
| | | Totale Cat. 14 | 4,799,724,000 | 202,373,205 | | | 5,002,097,205 | 3,000,000 | | 21,951,380 | | 24,951,380 | | | | | 4,977,145,825 |
| | | Categoria 15 | | | | | | | | | | | | | | | |
| | | Indennità di anzianità e similari al personale cessato dal servizio | | | | | | | | | | | | | | | |
| 215.010 | 142 | | | | | | | | | | | | | | | | |
| 215.020 | 143 | | | | | | | | | | | | | | | | |
| | | Totale Cat. 15 | | | | | | | | | | | | | | | |
| | | Totale Titolo II | 9,599,447,893 | 534,342,205 | | | 10,133,790,098 | 2,341,745,358 | | 25,004,780 | | 2,366,750,138 | | | | | 7,767,039,960 |
| | | TITOLO III | | | | | | | | | | | | | | | |
| | | Estinzioni di mutui e anticipazioni | | | | | | | | | | | | | | | |



| Cod. | N. | CAPITOLO DENOMINAZIONE | GESTIONE DI COMPETENZA | | | | | | DIFFERENZA RISPETTO ALLA PREVISIONE | | |
|---------|-------|-----------------------------------|------------------------|--------------------------|---------------------------|---|---|---|-------------------------------------|----|----|
| | | | 4 | PREVISIONI VARIAZIONI | | 7 | 6 | 9 | 10 | 11 | 12 |
| | | | | 5 | IN AUMENTO CONTRAZIONE | | | | | | |
| 1 | 2 | 3 | 4 | 5 | 6 | 7 | 8 | 9 | 10 | 11 | 12 |
| | | Categoria 16 | | | | | | | | | |
| | | Rimborsi di mutui | | | | | | | | | |
| 316.010 | 144 | | | | | | | | | | |
| 316.020 | 145 | | | | | | | | | | |
| | | Totale Cat. 16 | | | | | | | | | |
| | | Categoria 17 | | | | | | | | | |
| | | Rimborsi di anticipazioni passive | | | | | | | | | |
| 317.010 | 146 | | | | | | | | | | |
| 317.020 | 147 | | | | | | | | | | |
| | | Totale Cat. 17 | | | | | | | | | |
| | | Categoria 18 | | | | | | | | | |
| | | Rimborsi di obbligazioni | | | | | | | | | |
| 318.010 | 148 | | | | | | | | | | |
| 318.020 | 149 | | | | | | | | | | |
| | | Totale Cat. 18 | | | | | | | | | |
| | | Categoria 19 | | | | | | | | | |
| 319.010 | 150 | | | | | | | | | | |
| 319.020 | 151 | | | | | | | | | | |
| | | Totale Cat. 19 | | | | | | | | | |
| | | Categoria 20 | | | | | | | | | |
| | | Estinzione debiti diversi | | | | | | | | | |
| | | Ag.Sv. ex CASMEX (Affreschi Villa | | | | | | | | | |
| | | Campolieto) | | | | | | | | | |
| 320.010 | 152 | | | | | | | | | | |
| 320.020 | 153 | | | | | | | | | | |
| 320.030 | 153/1 | | | | | | | | | | |
| 320.040 | 153/2 | | | | | | | | | | |
| | | Totale Cat. 20 | | | | | | | | | |
| | | Totale Titolo III | | | | | | | | | |

17/11/87

XIV LEGISLATURA - DISEGNI DI LEGGE E RELAZIONI - DOCUMENTI

| Cod | N | CARTOLO DENOMINAZIONE | PREVISIONI | | | | GESTIONE DI COMPETENZA | | | | SOMME IMPEGNATE | | | DIFFERENZA RISPETTO ALLA PREVISIONE | | |
|---------|-----|--|----------------|-------------|-----------------|----------------|------------------------|-------------------|----------------|----|-----------------|----|----|-------------------------------------|---------------|--|
| | | | INDIZI | VARIAZIONI | | DEFINITIVE | PAGATE | RIMASTE DA PAGARE | TOTALI IMPEGNI | 10 | 11 | | 12 | | | |
| | | | | IN AUMENTO | IN DIMINUIZIONE | | | | | | 11 | 12 | | | | |
| 1 | 2 | 3 | 4 | 5 | 6 | 7 | 8 | 9 | 10 | 11 | 12 | 13 | 14 | 15 | | |
| | | TITOLO IV | | | | | | | | | | | | | | |
| | | Partite di giro | | | | | | | | | | | | | | |
| | | Categoria 21 | | | | | | | | | | | | | | |
| | | Spese aventi natura di partite di giro | | | | | | | | | | | | | | |
| 421.010 | 154 | Ritenute erariali | 70,000,000 | 33,157,000 | | 103,157,000 | 102,557,000 | 600,000 | 103,157,000 | | | | | | | |
| 421.020 | 155 | Ritenute previdenziali e assistenziali | 35,000,000 | | | 35,000,000 | 32,728,000 | | 32,728,000 | | | | | | 2,272,000 | |
| 421.030 | 156 | Ritenute diverse | | | | | | | | | | | | | | |
| 421.040 | 157 | Trattenute a favore di terzi | | | | | | | | | | | | | | |
| 421.050 | 158 | Somme pagate per conto terzi | | | | | | | | | | | | | | |
| 421.060 | 159 | Partite in conto sospesi | 3,000,000 | 47,875,076 | | 47,875,076 | 46,542,326 | 1,332,750 | 47,875,076 | | | | | | 2,000,000 | |
| | | Totale Cat. 21 | 108,000,000 | 81,032,076 | | 189,032,076 | 182,827,326 | 1,932,750 | 184,760,086 | | | | | | 4,272,000 | |
| | | Totale Titolo IV | 108,000,000 | 81,032,076 | | 189,032,076 | 182,827,326 | 1,932,750 | 184,760,086 | | | | | | 4,272,000 | |
| | | RIEPILOGO DEI TITOLI | | | | | | | | | | | | | | |
| | | Titolo I | 1,066,605,000 | 44,306,000 | | 1,110,911,000 | 600,830,388 | 528,000 | 601,358,388 | | | | | | 509,552,612 | |
| | | Titolo II | 9,599,447,893 | 534,342,205 | | 10,133,790,098 | 2,341,745,358 | 25,004,780 | 2,366,750,138 | | | | | | 7,767,039,960 | |
| | | Titolo III | | | | | | | | | | | | | | |
| | | Titolo IV | 108,000,000 | 81,032,076 | | 189,032,076 | 182,827,326 | 1,932,750 | 184,760,076 | | | | | | 4,272,000 | |
| | | Totale delle spese | 10,774,052,893 | 659,680,281 | | 11,433,733,174 | 3,125,403,072 | 27,465,530 | 3,152,868,602 | | | | | | 8,280,864,572 | |
| | | Residui passivi | | | | | 1,366,734,261 | 2,499,229,975 | 3,865,964,236 | | | | | | 3,865,964,236 | |
| | | TOTALE GENERALE | 10,774,052,893 | 659,680,281 | | 11,433,733,174 | 4,492,137,333 | 2,525,695,505 | 7,018,832,838 | | | | | | 8,280,864,572 | |

XIV LEGISLATURA - DISEGNI DI LEGGE E RELAZIONI - DOCUMENTI

| CAP. | CAPITOLO DENOMINAZIONE | GESTIONE DEI RESIDUI PASSIVI | | | | | | GESTIONE DI CASSA | | | | TOTALI E | |
|-------|---|------------------------------|----------------------|----------------------|----------------------|----------------|-----|----------------------|----------------------|--|-----|------------------------------------|----------------------|
| | | RESIDUI INIZIO ESERCIZIO | PAGATI | RIMASTI DA PAGARE | TOTALI | VARIAZIONI | | PREVISIONI | PAGAMENTI | DIFFERENZE RISPETTO ALLE PREVISIONI | | RESIDUI PASSIVI TERM. ESERCIZIO | (B.15) |
| | | | | | | IN+ | IN- | | | IN+ | IN- | | |
| | | 13 | 14 | 15 | 16 | 17 | 18 | 19 | 20 | 21 | 22 | 23 | |
| 62 | compensi per lavoro straordinario | 1,250,000 | 1,250,000 | | 1,250,000 | | | 1,250,000 | 1,250,000 | | | | |
| 66 | oneri previdenziali e assistenziali a carico dell'Ente | 54,513,000 | 54,513,000 | | 54,513,000 | | | 54,513,000 | 54,513,000 | | | | |
| 71 | acquisti di libri, riviste, ecc... | 1,100,000 | 1,100,000 | | 1,100,000 | | | 1,100,000 | 1,100,000 | | | | |
| 72 | acquisto di materiale di consumo e noleggio materiale tecnico | 3,054,740 | 3,054,740 | | 3,054,740 | | | 3,054,740 | 3,054,740 | | | | |
| 79 | manutenzione, riparazione e adattamento locali, ecc... | | | | | | | | | | | | 528000 |
| 88 | onerari e compensi per specifici incarichi | 4,757,000 | 5,593,000 | | 5,593,000 | 836000 | | 4,757,000 | 5,593,000 | 836000 | | | |
| 125 | acquisti di impianti, attrezzature e macchinari | 1,672,800 | 1,672,800 | | 1,672,800 | | | 1,672,800 | 1,672,800 | | | | |
| 126 | ripristi, trasformazioni, manutenzione straordinaria | 32,863,120 | 32,863,121 | | 32,863,121 | 1 | | 32,863,120 | 32,863,121 | 1 | | | 3,053,400 |
| 141 | concessioni di crediti diversi | 24,650,000 | 24,650,000 | | 24,650,000 | | | 24,650,000 | 24,650,000 | | | | 21,951,380 |
| 153-1 | CEE FESR (valorizzazione restauro) | 3,513,432,415 | 1,224,182,600 | 2,289,249,815 | 3,513,432,415 | | | 3,513,432,415 | 1,224,182,600 | | | | 2,289,249,815 |
| 153-2 | presidenza consiglio dei ministri | 209,980,160 | | 209,980,160 | 209,980,160 | | | 209,980,160 | | | | | 209,980,160 |
| 154 | ritenute erariali | 8,794,000 | 8,794,000 | | 8,794,000 | | | 8,794,000 | 8,794,000 | | | | 600 |
| 155 | ritenute previdenziali ed assistenziali | 9,061,000 | 9,061,000 | | 9,061,000 | | | 9,061,000 | 9,061,000 | | | | |
| 158 | somme pagate per conto terzi | | | | | | | | | | | | 1,332,750 |
| | TOTALI | 3,865,128,235 | 1,366,734,261 | 2,499,229,975 | 8,659,642,236 | 836,001 | | 3,865,128,235 | 1,366,734,261 | 836,001 | | | 2,528,695,503 |

XIV LEGISLATURA - DISEGNI DI LEGGE E RELAZIONI - DOCUMENTI

| N° Cont. | SITUAZIONE PATRIMONIALE AL 31.12 | | | | | | | | | | | |
|----------|--|----------------|----------------|-------------|---------------|---------|------------|---------|-------------|-------------|------------|---------------|
| | ATTIVITA' | | CONSISTENZE | | DIFFERENZE | | PASSIVITA' | | CONSISTENZE | | DIFFERENZE | |
| | AL 01.01.99 | AL 31.12.99 | AL 01.01.99 | AL 31.12.99 | IN PIU' | IN MENO | IN PIU' | IN MENO | AL 01.01.99 | AL 31.12.99 | IN PIU' | IN MENO |
| | DISPONIBILITA' LIQUIDE | | | | | | | | | | | |
| | Casse | | | | | | | | | | | |
| | Banche | 13.611.242,592 | 10.583.426,697 | | 3.027.815,695 | | | | | | | |
| | Conti correnti postali | | | | | | | | | | | |
| | Altri conti correnti | | | | | | | | | | | |
| | RESIDUI ATTIVI | | | | | | | | | | | |
| | Crediti verso lo Stato ed altri enti | 416.230,000 | 554.905,670 | 138.675,670 | | | | | | | | |
| | Crediti verso iscritti, soci e terzi | | | | | | | | | | | 1.224.182,600 |
| | Contribuenti | | | | | | | | | | | 2.698,620 |
| | Crediti verso acquirenti, utenti, etc. | | | | | | | | | | | 112.884,260 |
| | Crediti diversi | 99.000,000 | 94.205,000 | | 4.795,000 | | | | | | 1.332,750 | |
| | CREDITI BANCARI E FINANZIARI | | | | | | | | | | | |
| | Depositi vincolati | | | | | | | | | | | |
| | Mutui e anticipazioni attive | | | | | | | | | | | |
| | Crediti per annualità, semestralità, etc. scontate a terzi | | | | | | | | | | | |
| | Prestiti al personale | 4.000,000 | 3.000,000 | | 1.000,000 | | | | | | | |
| | Crediti verso gestioni autonome | 247.020,643 | 249.575,334 | 2.554,691 | | | | | | | | |
| | Depositi cauzionali | | | | | | | | | | | |
| | Crediti diversi bancari e finanziari | | | | | | | | | | | |
| | RIMANENZE ATTIVE D'ESERCIZIO | | | | | | | | | | | |
| | Rimanezze di prodotti | | | | | | | | | | | |
| | Rimanezze di mat. prime e materiali di consumo | | | | | | | | | | | |
| | Rimanezze di viveri | | | | | | | | | | | |
| | Rimanezze diverse | | | | | | | | | | | |
| | Risconti attivi | | | | | | | | | | | |
| | DEBITI DI TESORERIA | | | | | | | | | | | |
| | Anticipazioni del tesoriere | | | | | | | | | | | |
| | Scoperti di conto corrente | | | | | | | | | | | |
| | RESIDUI PASSIVI | | | | | | | | | | | |
| | Debiti verso lo Stato ed altri enti | | | | | | | | | | | 2.499.229,975 |
| | Debiti verso iscritti, soci e terzi per prestaz. dovute | | | | | | | | | | | 21.951,380 |
| | Debiti verso fornitori | | | | | | | | | | | 4.181,400 |
| | Debiti verso terzi per prestazioni ricevute | | | | | | | | | | | 1.332,750 |
| | Debiti diversi | | | | | | | | | | | |
| | DEBITI BANCARI E FINANZIARI | | | | | | | | | | | |
| | Mutui ed anticipaz. Pass. | | | | | | | | | | | |
| | Obbligazioni in circolazione | | | | | | | | | | | |
| | Debiti verso il personale per depositi | | | | | | | | | | | |
| | Debiti verso gestioni autonome | | | | | | | | | | | |
| | Debiti diversi bancari e finanziari | | | | | | | | | | | |
| | RIMANENZE PASSIVE D'ESERCIZIO | | | | | | | | | | | |
| | Riserve tecniche | | | | | | | | | | | |
| | Risconti passivi | | | | | | | | | | | |

A

| N° Conto | ATTIVITA' | | DIFFERENZE | | PASSIVITA' | | CONSISTENZE | | DIFFERENZE | | IN M.F.H.O. |
|----------|---|----------------|----------------|---------------|---------------|--|----------------|----------------|-------------|---------------|-------------|
| | AL 01.01.99 | AL 31.12.99 | IN PKU | IN MENO | AL 01.01.99 | AL 31.12.99 | AL 01.01.99 | AL 31.12.99 | IN PKU | IN M.F.H.O. | |
| | TOTALE ATTIVITA' | 30.589.682,621 | 30.030.227,873 | 3.348.247,847 | 3.907.702,595 | TOTALE PASSIVITA' | 5.096.722,307 | 3.763.635,268 | 6.678,441 | 1.339.765,480 | |
| | DEFICIT PATRIMONIALE | | | | | PATRIMONIO NETTO | | | | | |
| | Disavanzo economico esercizi precedenti | | | | | Fondo di dotazione | | | | | |
| | | | | | | Riserve obbligatorie | | | | | |
| | | | | | | Riserve facoltative | | | | | |
| | | | | | | Fondo rivalutazione conguaglio monetario | | | | | |
| | | | | | | Avanzo economico esercizi precedenti | 25.492.960,314 | 25.492.960,314 | | | |
| | | | | | | Avanzo economico dell'esercizio | | 773.632,291 | 773.632,291 | | |
| | | | | | | Totale patrimonio netto | 25.492.960,314 | 26.266.592,605 | 773.632,291 | | |
| | Disavanzo economico dell'esercizio | | | | | | | | | | |
| | TOTALE A PAREGGIO | 30.589.682,621 | 30.030.227,873 | 3.348.247,847 | 3.907.702,595 | TOTALE A PAREGGIO | 30.589.682,621 | 30.030.227,873 | 780.310,732 | 1.339.765,480 | |
| | CONTI D'ORDINE | | | | | CONTI D'ORDINE | | | | | |
| | Valori di terzi depositati a cauz., a garanzia etc. | | | | | Terzi per valori depositati a cauzione, a garanzia, etc. | | | | | |
| | Conti diversi | | | | | Conti diversi | | | | | |

[Handwritten signature]

| CONTO ECONOMICO DELL'ESERCIZIO | | | |
|--|---------------|--|-------------|
| Parte prima | | | |
| ENTRATE E SPESE FINANZIARIE CORRENTI | | | |
| TITOLO I | importo | TITOLO I | importo |
| ENTRATE CONTRIBUTIVE | | | |
| Cat. 1 - Aliquote contributive, etc. | | SPESE CORRENTI | |
| Cat. 2 - Quote partecipazione iscritti, etc. | | Cat. 1 - Spese per gli organi correnti | 39,905,000 |
| | | Cat. 2 - Oneri per il personale in attività di servizio | 458,168,904 |
| TITOLO II | | | |
| ENTRATE DERIVANTI DA TRASFERIMENTI CORRENTI | | | |
| Cat. 3 - Trasferimenti dello Stato | | Cat. 3 - Oneri per il personale in quiescenza | |
| Cat. 4 - Trasferimenti delle Regioni | 560,000,000 | Cat. 4 - Spese per l'acquisto di beni di consumo e servizi | 89,788,805 |
| Cat. 5 - Trasferimenti da comuni e province | 113,595,000 | Cat. 5 - Spese per prestazioni istituzionali | |
| Cat. 6 - Trasferimenti da altri enti | 348,230,000 | | |
| TITOLO III | | | |
| ALTRE ENTRATE | | | |
| Cat. 7 - Entrate derivanti dalla vendita, etc. | | Cat. 6 - Trasferimenti passivi | |
| Cat. 8 - Redditi e proventi patrimoniali | 356,264,059 | Cat. 7 - Oneri finanziari | 1,228,279 |
| Cat. 9 - Poste correttive e compensative, etc. | 12,644,000 | Cat. 8 - Oneri tributari | 12,267,400 |
| Cat. 10 - Entrate non classificabili | 9,000,000 | Cat. 9 - Poste correttive e compensative di entrate correnti | |
| | | Cat. 10 - Spese non classificabili in altre voci | |
| TOTALE PARTE PRIMA | 1,399,733,059 | TOTALE PARTE PRIMA | 601,358,388 |
| | | | |
| | | | |

E. VIII.C.

| CONTO ECONOMICO DELL'ESERCIZIO | | |
|---|--|-----------|
| Parte seconda | | |
| COMPONENTI CHE NON DANNO LUOGO A MOVIMENTI FINANZIARI | | |
| A) Entrate accertate in precedenti esercizi di pertinenza dell'esercizio | A) Spese di competenza, impegnate in precedenti esercizi: | |
| - Contributi o premi per le prestazioni istituzionali | - Rimanenze iniziali di prodotti | |
| - Trasferimenti (contributi, obbligazioni, etc.) | - Materie prime e materiali di consumo viveri | |
| - Redditi e proventi patrimoniali | - Risconti iniziali di spese per locazione e utenze | |
| - Vendite di prodotti e di materiali diversi | - Spese per servizi esterni | |
| - Vendite di pubblicazioni | - Spese diverse di amministrazione | |
| - Prestazioni di particolari servizi | - Spese per trasferimenti | |
| - Ricavi pluriennali | - Oneri finanziari | |
| | - Spese diverse | |
| | - Costi pluriennali | |
| | | |
| B) Produzioni e movimenti interni: | B) Produzioni e movimenti interni: | |
| - Prodotti in natura, impianti ed altre immobilizzazioni ottenuti con mezzi propri da capitalizzare | - Oneri in natura | |
| | | |
| C) Trasferimenti attivi in natura (obblazioni, lasciti, donazioni in natura) | C) Trasferimenti passivi in natura (contributi, concorsi, soccorsi e obbligazioni in natura) | |
| | | |
| D) Variazioni patrimoniali straordinarie: | D) Ammortamenti e deperimenti: | |
| - Sopravvenienze attive | - Immobili | |
| - Insussistenze passive | - Impianti, attrezzature e macchinari | |
| | - Automezzi, mobili e macchine | 2,791,000 |
| | - Diversi | |
| | | |

LE VILLE
RIVA

| CONTO ECONOMICO DELL'ESERCIZIO | | | |
|---|---|---------------|-------------|
| Parte seconda | | | |
| COMPONENTI CHE NON DANNO LUOGO A MOVIMENTI FINANZIARI | | | |
| E) Spese impegnate di competenze di successivi esercizi | | | |
| | E) Svalutazioni e deprezzamenti: | | |
| | - Svalutazione crediti | | |
| | - Svalutazione titoli | | |
| | Deprezzamento immobili, impianti, macchine | | |
| | Eliminazione impianti ed altre immobilizzazioni non ammortizzate | | |
| | | | |
| | | | |
| | F) Accantonamento per oneri presunti di competenza: | | |
| | - Imposte e tasse da regolare | | |
| | - Altri oneri da definire | | |
| | - Accantonamenti diversi | | |
| | - Accantonamenti a fondo rischi | | |
| | | | 21,951,380 |
| | G) Quota dell'esercizio per l'adeguamento del fondo indennità anzianità personale | | |
| | | | |
| | H) Variazioni patrimoniali straordinarie: | | |
| | - Sopravvenienze passive | | |
| | - Insusistenze attive | | |
| | Entrate accertate nell'esercizio di pertinenza di successivi esercizi | | |
| | | | |
| | | | |
| TOTALE PARTE PRIMA | | 1,399,733,059 | 601,358,388 |
| TOTALE PARTE SECONDA | | | 24,742,380 |

| | | |
|---|---|--------------------------------|
| Consistenza della cassa all'inizio dell'esercizio | | 13,611,242,592 |
| Riscossioni | In c/competenza In c/residui | 1,131,412,838 332,908,800 |
| Pagamenti | In c/competenza In c/residui | 3,125,403,072 1,366,734,261 |
| Consistenza della cassa alla fine dell'esercizio | | 10,583,426,897 |
| Residui attivi | degli esercizi precedenti dell'esercizio | 187,900,000 464,210,670 |
| Residui passivi | degli esercizi precedenti dell'esercizio | 2,499,229,975 27,465,530 |
| Avanzo d'amministrazione alla fine dell'esercizio | | 8,708,842,062 |

ENTE
VILLE VESUVIANE

BILANCIO D'ESERCIZIO 2000

RELAZIONE DEL PRESIDENTE

| | | | |
|--------------------------------------|--|----------------|----------------|
| SITUAZIONE FINANZIARIA | | | |
| Fondo Cassa all'01/01/2000 | | | 10.583.456.897 |
| Entrate di competenza dell'esercizio | | 16.701.711.644 | |
| Uscite di competenza dell'esercizio | | 18.936.296.863 | |
| Residui attivi riscossi | | 174.814.835 | |
| Residui passivi pagati | | 2.316.715.345 | |
| Disavanzo finanziario | | | 4.376.485.729 |
| Fondo cassa al 31/12/2000 | | | 6.206.971.168 |
| SITUAZIONE PATRIMONIALE | | | |
| Attività | | 28.363.055.555 | |
| Passività | | 1.675.818.932 | |
| Patrimonio Netto | | | 26.687.236.623 |
| SITUAZIONE ECONOMICA | | | |
| Proventi e rendite | | 1.304.031.857 | |
| Spese ed oneri | | 883.387.839 | |
| Avanzo Economico | | | 420.644.818 |
| TOTALE A PAREGGIO | | | |

L'avanzo di amministrazione al 31/12/2000 ammonta a £. 6.517.817.422 e risulta così determinato:

| | |
|---------------------------|---------------|
| Fondo cassa al 31/12/2000 | 6.206.971.168 |
| Residui attivi | 740.675.234 |
| Residui passivi | 429.798.980 |

L'entità dell'avanzo di amministrazione è strettamente correlato alle economie di bilancio che si verificano a fine esercizio sugli stanziamenti dei capitali 121 (acquisti immobili), 136 (concessione mutui) e 141 (concessione crediti). Infatti detti stanziamenti, predeterminati dall'art. 12 della legge 578/71, che ne fissa le relative percentuali, restano parzialmente ovvero totalmente inutilizzati, confluendo, quindi, nell'avanzo stesso. A riguardo è da segnalare che nel corso dell'esercizio 2000 si è proceduto all'utilizzo di buona parte dell'avanzo esistente al 31/12/1999 per lavori già iniziati nel decorso esercizio e che avranno ulteriore seguito anche nel 2001. E' appena il caso di evidenziare il completo utilizzo nel corso dell'anno 2000 dei fondi CEE-FESR, già impegnati ed iscritti nei residui passivi la cui entità, peraltro, al 31/12/2000 molto limitata rispetto ai pregressi esercizi.

Il rendiconto finanziario presenta le seguenti risultanze:

| ENTRATE | PREVISIONE DEFINITIVA | RISCOSSIONI | RIMASTE DA RISCUOTERE | ACCERTAMENTI |
|---|--------------------------|----------------------|--------------------------|----------------------|
| TITOLO II | 966.805.000 | 723.439.566 | 243.365.434 | 966.805.000 |
| TITOLO III | | | | |
| TITOLO IV | 3.380.221 | | 3.380.221 | 3.380.221 |
| TITOLO V | | | | |
| TITOLO VII | 159.992.800 | 141.970.000 | 15.799.800 | 157.769.800 |
| <u>TOTALE TITOLI</u> | <u>1.467.404.878</u> | <u>1.201.711.644</u> | <u>263.470.234</u> | <u>1.465.181.878</u> |
| Avanzo amministrazione presunto (come da preventivo 2000) | 7.924.158.048 | | | |
| <u>TOTALE A PAREGGIO</u> | <u>9.391.562.926</u> | | | |

| USCITE | PREVISIONE DEFINITIVA | PAGAMENTI | RIMASTE DA PAGARE | IMPEGNI |
|---------------|--------------------------|----------------------|--------------------|----------------------|
| TITOLO I | 916.300.000 | 716.543.539 | 139.553.300 | 856.096.839 |
| TITOLO II | 8.315.270.126 | 2.595.160.524 | 47.088.520 | 2.642.249.044 |
| TITOLO III | | | | |
| TITOLO IV | 159.992.800 | 124.592.800 | 33.177.000 | 157.769.800 |
| <u>TOTALE</u> | <u>9.391.562.926</u> | <u>3.436.296.863</u> | <u>219.818.820</u> | <u>3.656.115.683</u> |

I residui iniziali hanno subito le seguenti movimentazioni:

| Residui attivi esercizi precedenti | INIZIALI | RISCOSSI | DA RISCOUOTERE | RISCOSSI IN MENO |
|--|--------------------|--------------------|--------------------|------------------|
| Cap. 4 trasferimenti dalla Regione | 60.000.000 | | | 80.000 |
| Cap. 5 trasferimenti Comuni e Province | 160.000.000 | 159.920.000 | | |
| Cap. 6 trasferimenti altri Enti | 310.230.000 | 5.230.000 | 305.000.000 | |
| Cap. 13 interessi attivi | 29.717.315 | | 29.717.315 | |
| Cap. 26 riscossioni mutui | 64.487.685 | | 640487.685 | |
| Cap. 27 riscossione prestiti | 3.000.000 | 3.000.000 | | |
| Cap. 40 rimborso pagamenti c/terzi | 6.675.670 | 6.664.835 | | 10.835 |
| Cap. 41 partite sospese | 18.000.000 | | 18.000.000 | |
| | | 60.000.000 | | |
| TOTALE | 652.110.670 | 174.814.835 | 477.205.000 | 90.835 |

Sui capitoli 5 e 40 sono state rimosse somme in meno pari a complessive £. 90.835 così distinte: £. 80.000 dal Comune di Ercolano e £. 10.835 dal Ministero della Difesa per rimborso competenze anticipate al personale in servizio civile (obiettivi) utilizzato dall'Ente nel corso dell'anno 1999.

| Residui passivi esercizi precedenti (con apposite indicazioni dell'esercizio di provenienza) | INIZIALI | PAGATI | DA PAGARE |
|---|----------------------|----------------------|--------------------|
| Cap. 79 Es. 99 | 528.000 | 528.000 | |
| Cap. 126 Es. 99 | 3.053.400 | 3.053.400 | |
| Cap. 141 Es. 99 | 21.950.380 | 21.951.380 | |
| Cap. 153/1 Es. 91 | 2.289.249.815 | 2.289.249.815 | |
| Cap. 153/2 Es. 93 | 209.980.160 | | 209.980.160 |
| Cap. 154 Es. 99 | 600.000 | 600.000 | |
| Cap. 158 Es. 99 | 1.332.750 | 1.332.750 | |
| | | | |
| TOTALE | 2.526.695.505 | 2.316.715.345 | 209.980.160 |


Dal suindicato prospetto si rileva che i residui attivi degli anni precedenti sono stati riscossi per £.174.814.835 a fronte di un importo pari a £. 652.110.670, mentre risulta ancora da riscuotere la somma di £. 477.205.000 concernente il mutuo della G.E.C.A., per £. 18.000.000 per cauzione versata al Ministero delle Finanze, nonché £. 60.000.000 vantati nei confronti del La Regione Campania quale contributo al Festival e £.305.000.000 per crediti verso la STOA relativi all'anno 1999. Infine risultavano iscritte le rate del mutuo (anno 1999). L'importo riscosso riguarda contributi versati dal Comune di Ercolano relativamente agli anni '98 e '99 per £. 159.920.000 (ancorché inferiori per £. 80.000 all'importo originario accertato in £.160.000.000), £. 5.230.000 quale saldo versato dall'ACMA a fronte di un contributo di £.13.230.000, rimborso di un prestito di £. 3.000.000 da un dipendente nonché £.6.664.835 per reintegro competenze anticipate dell'Ente a personale in servizio civile.

I residui passivi degli anni precedenti, distinti nell'allegato prospetto per esercizio di provenienza, risultano pagati per £.2.316.715.345 a fronte di complessivi £.2.526.695.505. Restano da pagare somme per £.209.980.160, quale credito vantato dalla Presidenza del Consiglio dei Ministri e residente su di un finanziamento erogato nell'anno 1993 per l'effettuazione di studi e rilevazioni. Particolare menzione merita il completo utilizzo nell'anno 2000 della somma di £.2.289.249.815, iscritta nei residui passivi, concessa dalla CEE-FESR, quale contributo a destinazione vincolata per la ristrutturazione delle Ville insistenti sul territorio vesuviano e residuo a tutto il 31-12-1999.

Circa la gestione di competenza i residui attivi dell'esercizio, come si evince dal prospetto allegato al bilancio, riguardano quote residue di contributi vantati verso lo STOA' e ACMA, rispettivamente £. 205.150.434(a saldo esercizio 2000) e £. 13.230.000 quale contributo anno 2000, £. 25 milioni circa da riscuotere dal Comune di Torre del Greco, nonché rate di mutuo (interessi e quote capitali) per £. 4.305.000 vantata nei confronti di un dipendente e £. 15.800.000 circa per somme anticipate per conto del Ministero della Difesa a seguito di assegnazioni di militari di leva in Servizio Civile. I residui passivi della competenza concernono: oneri in corso di formazione per miglioramenti economici da corrispondere al personale connessi al rinnovo contrattuale e al riconoscimento di anzianità pregresse quantificate preventivamente in £.100.000.000 (cap.61) e £.12.000.000 (cap.66) per contributi a carico dell'Ente; debiti verso fornitori di beni e servizi per £. 34.000.000 circa e ritenute erariali, previdenziali pari a £.28.366.000, nonché il premio delle Assicurazioni Generali per quota T.F.R. maturata nell'esercizio 2000 pari a £. 22.000.000. Il tutto per complessive £. 219.818.200. Al riguardo si ritiene opportuno rappresentare che a chiusura dell'esercizio 2000 è stata tenuta presente l'esigenza di limitare l'entità dei residui, provvedendo a definire contabilmente le varie posizioni debitorie.

Per la gestione di competenza risultano riscosse somme per complessive £. 1.201.711.644 di cui £. 234.146.078 per interessi maturati sulle disponibilità esistenti presso l'Istituto Cassiere, £. 500.000.000 per contributo erogato dalla Regione Campania a destinazione indistinta, £. 43.590.000 erogato dal Comune di Ercolano per il Festival delle Ville Vesuviane, £. 80.000.000 concessi dallo stesso Comune di Ercolano, nonché quote contributive riscosse dalla STOA (£. 99.849.566) allocate al capitolo 6. La restante parte concerne, recuperi, rimborsi ed entrate varie, allocate, queste ultime, al capitolo 15. Un ulteriore contributo finalizzato al Festival è stato preannunciato dal Comune di Torre del Greco per £.25.000.000 circa, riportato nei residui a fine esercizio.

Si evidenzia che nel corso del 2000 sono state impegnate per il personale del Ministero della Difesa in servizio civile presso l'Ente, somme per complessive £. 15.799.800 interamente iscritte nei residui. Detto importo è stato iscritto nelle partite di giro (cap.40 delle entrate e cap.158 delle uscite) con contestuale riporto nei residui attivi come sopra rappresentato. Per quanto riguarda i contributi concessi dal Comune di Ercolano (£.43.590.000) e dal Comune di Torre del Greco (£.24.985.000), imputati in entrata nel cap. 5, si è ritenuto opportuno, essendo gli stessi vincolati alla manifestazione del Festival, destinarli allo specifico capitolo delle uscite (cap.126) su cui sono gravate le spese connesse alla citata manifestazione. La previsione definitiva in entrata è aumentata, rispetto a quella iniziale di £. 746.869.878 per cui si è assestata su di un importo di £. 1.467.404.878. Tale aumento trova corrispondenza nelle uscite.

Le predette maggiori entrate, depurate come sopra accennato dell'importo complessivo di £. 68.575.000 quali contributi del Comune di Ercolano e di Torre del Greco per il Festival (destinato al finanziamento del cap.126 U.), sono state distribuite nei vari capitoli di spesa in conformità 

percentuali stabilite dall'art. 12 della legge 578/71. Da tali maggiori entrate è stato, altresì, enucleato l'importo di £. 41.992.800 relativo alle variazioni in aumento verificatesi nelle partite di giro, trovando corrispondenza sia in entrata che in uscita. Pertanto la somma residua da ripartire si è assestata in £. 636.302.078, quali fondi disponibili a seguito di nuove entrate. Rispettando, come già riferito, le percentuali di legge (art. 12 legge 578/71), la stessa è stata portata in aumento degli stanziamenti di spesa nelle articolazioni dei vari capitoli. L'aumento ha interessato il Titolo I per £. 63.630.000, concernente le spese correnti nella misura del 10% nonché i cap. 121, 122 per complessive £. 159.077.078, cap. 125, 126, 129 per un totale di £. 127.260.000, il cap. 136 per £. 190.890.000 e il cap. 141 per £. 95.445.000. Come già riferito nel cap. 126 ha beneficiato, altresì, dei contributi finalizzati al Festival erogati dai Comuni di Ercolano e di Torre del Greco.


La previsione definitiva complessiva delle uscite è stata pari a £. 9.391.562.926 che pareggia, con le entrate, tenuto conto dell'avanzo di amministrazione all'inizio esercizio A detta previsione definitiva, che concorda con le entrate, si è pervenuti a seguito di variazioni in aumento di £. 746.869.878 nette. Tenuto conto di storni effettuati per complessive £. 710.000.000 a favore di capitoli deficitari. Tali storni, peraltro, hanno interessato capitoli facenti parte della medesima categoria.

Le somme pagate in c/competenza ammontano complessivamente a £. 3.436.296.863. Dei predetti pagamenti £. 716.543.539 riguardano il Titolo I -spese correnti- mentre le spese in c/capitale sono pari a £. 2.595.160.524 (Titolo II). Questo dato contabile evidenzia già da solo il sensibile impulso che l'Ente ha conferito alla propria attività istituzionale a cui va aggiunto, in maniera determinante l'altro elemento rappresentato dai pagamenti di lavori, finanziati con fondi già impegnati nei decorsi esercizi, e liquidati nell'anno 2000 con i residui passivi per un importo di £. 2.289.249.815 (cap. 153/1). Su tale capitolo, pertanto, alla data del 31-12-00 non risultano vigenti residui passivi, come rilevasi dal progetto dei residui allegato. Le spese per partite di giro ammontano a complessive £. 124.592.800 ed il relativo impegno è pari a £. 157.769.800 che corrisponde con gli accertamenti. Gli impegni di parte corrente sono pari a £. 856.096.839 di cui £. 659.713.166 alla cat. II concernente le retribuzioni al personale e i relativi oneri riflessi a carico dell'Ente. A ciò aggiungasi la quota di T.F.R. maturata nel 1999 per £. 22.000.000 (cap. 141), iscritta nei residui passivi, per credito vantato dalle Assicurazioni Generali come da polizza collettiva. I residui passivi della categoria di spese in esame (cat. II) ammontano a £. 131 milioni circa connessi in massima parte, come già accennato, a miglioramenti contrattuali. Le somme impegnate in c/capitale ammontano a £. 2.642.249.044 e riguardano oneri sostenuti per la valorizzazione del patrimonio dell'Ente (lavori di pronto intervento, di consolidamento e restauro), utenze varie (Enel, Telecom e Gas), lavori di pulizia ai plessi di proprietà dell'Ente, nonché spese per manutenzioni varie. In particolare si evidenzia che le spese connesse allo svolgimento del Festival delle Ville Vesuviane, tenuto nella Villa Campolieto, sono state fronteggiate con lo stanziamento del cap. 126 a cui, peraltro, sono stati destinati gli appositi finanziamenti erogati, come già rappresentato, dai Comuni di Ercolano e di Torre del Greco ed incamerati al cap. 5 delle entrate. E' appena il caso di evidenziare che, anche nell'anno 2000, come peraltro per i decorsi esercizi e fin dall'istituzione del Festival, l'imputazione al cap. 126 (in c/capitale) delle spese per il relativo svolgimento è da attribuire alla circostanza che gli stanziamenti di parte corrente, fissati inderogabilmente dall'art. 12 della citata legge 578/71 nella misura del 10% dei fondi disponibili, sono assorbiti in buona parte (oltre il 50%) dalla spesa per il personale in attività di servizio (compresi oneri riflessi a carico dell'Ente) per cui restano fondi molti limitati per fronteggiare le altre esigenze di funzionamento dell'Ente. Tale soluzione, peraltro, sembra confermata dallo stesso art. 12, secondo comma, che attribuisce oltre al 10% delle spese correnti, la percentuale del 20% dei fondi ai compiti di cui alla lettera b) dell'art. 2 stessa legge. Tale articolo, alla lettera b), prevede " la valorizzazione di tutto il patrimonio artistico costituito da ville con parchi ed alla destinazione delle ville anche ad altro uso compatibile con la natura del bene artistico".

Le spese di funzionamento (Titolo I cat. IV) hanno registrato impegni per £. 130.755.597, di cui £. 8.884.300 iscritte nei residui a fronte di una previsione definitiva pari a £. 142.926.000. Tali partite contabili evidenziano la politica di contenimento delle spese di che trattasi attuata dall'Ente anche nella gestione 2000. Relativamente alla situazione patrimoniale, dal relativo conto allegato al bilancio, si evidenzia alla data del 31/12/2000 un patrimonio netto di £. 26.687.236.623 mentre l'avanzo economico dell'esercizio è stato determinato in £. 420.644.018, come risulta dal conto

economico (Parte I-II), parimenti allegato al documento contabile di che trattasi. Nella Parte II del predetto conto economico, figura l'iscrizione delle quote di ammortamento, conformi alla percentuale di legge, relativa ai cespiti acquisiti nell'esercizio.

SENTE VALLE VERUVIANE
IL PRESIDENTE
(Dot. Domenico Giugliano)
(dott. Domenico Giugliano)



VERBALE DEL COLLEGIO DEI REVISORI

VERBALE N. 1/2001

L'anno duemilauno il giorno 27 del mese di marzo si è riunito, a seguito di Comunicazione telegrafica, presso la sede amministrativa dell'Ente per le Ville Vesuviane del secolo XVIII in Palazzo Reale di Napoli, il Collegio dei Revisori dei conti nelle persone del dott. Gennaro Piccolo e del dott. Ugo Miano, in rappresentanza rispettivamente del Ministero del Tesoro e dei Beni e Attività Culturali, del dott. Giovanni Oranges, in rappresentanza della Regione Campania. Il Collegio validamente costituito procede ai sensi dell'art. 9 della legge n.578 del 29/07/71 all'esame del conto consuntivo dell'esercizio finanziario 2000.

È stato accertato che i dati iniziali del conto in esame corrispondono a quelli indicati nel bilancio di previsione 2000.

L'elaborato contabile in esame presenta le seguenti risultanze collettive:

| <u>ENTRATE</u> | <u>Prev. definit.</u> | <u>Accert.</u> | <u>Riscoss.</u> | <u>Somme rimaste da Riscuotere</u> |
|----------------|-----------------------|----------------------|----------------------|------------------------------------|
| Tit. II | 966.805.000 | 966.805.000 | 723.439.566 | 243.365.434 |
| " III | ----- | ----- | ----- | ----- |
| " IV | 3.380.221 | 3.380.221 | | 3.380.221 |
| " V | ----- | ----- | ----- | ----- |
| " VII | 159.992.800 | 157.769.800 | 141.970.000 | 15.799.800 |
| | <u>1.467.404.878</u> | <u>1.465.181.878</u> | <u>1.201.711.644</u> | <u>263.470.234</u> |

Avanzo di
Amm.ne 7.924.158.048

| | | | | |
|-------------------------|----------------------|-----------------------|-----------------------|--------------------|
| Fondo Cassa Iniziale | | 10.583.426.897 | 10.583.426.897 | |
| Residui attivi | | 652.019.835 | 174.814.835 | 477.205.000 |
| | <u>9.391.562.926</u> | <u>12.700.628.610</u> | <u>11.959.953.376</u> | <u>740.675.234</u> |

| <u>USCITE</u> | <u>Prev. def.</u> | <u>Impegni</u> | <u>Pagamenti</u> | <u>Somme rimaste da pagare</u> |
|--------------------|----------------------|----------------------|----------------------|--------------------------------|
| Tit. I | 916.300.000 | 856.096.839 | 716.543.539 | 139.553.300 |
| " II | 8.315.270.126 | 2.642.249.044 | 2.595.160.524 | 47.088.520 |
| " III | ----- | ----- | ----- | ----- |
| " IV | 159.992.800 | 157.769.800 | 124.592.800 | 33.177.000 |
| | | <u>3.656.115.683</u> | <u>3.436.296.863</u> | <u>219.818.820</u> |
| Residui passivi | | <u>2.526.695.505</u> | <u>2.316.715.345</u> | <u>209.980.160</u> |
| | <u>9.391.562.926</u> | <u>6.182.811.188</u> | <u>5.753.012.208</u> | <u>429.798.980</u> |

Il conto consuntivo di che trattasi presenta un disavanzo di competenza pari a £.2.190.933.805 dovuto alla differenza tra le entrate accertate per complessive £.1.465.181.878 e le uscite impegnate pari a £. 3.656.115.683.

La somma algebrica di detto disavanzo con l'avanzo di amministrazione esistente all'inizio dell'esercizio pari a £. 8.708.842.062 fornisce un avanzo di amministrazione complessivo a fine esercizio 1999 di £. 6.517.817.422, tenuto conto di accertamenti di residui attivi dell'anno precedente riscossi in meno per £. 90.835.

Il predetto avanzo scaturisce anche dal raffronto tra gli accertamenti di entrate ed impegni di spese effettuati nel corso dell'esercizio rispetto alla previsione definitiva. Infatti dal documento contabile in esame risultano maggiori accertamenti per £. 3.309.065.684 e minori impegni pari a £. 3.208.751.738 per cui la somma di detti importi, dà l'avanzo di amministrazione. La previsione sia in entrata che nelle uscite è aumentata di £. 746.869.878 nette rispetto a quella iniziale.

Del predetto importo soltanto la somma di £. 636.302.078 ha interessato, quale fondo disponibile, l'economia del bilancio, per cui è stata distribuita nelle uscite in conformità alle percentuali stabilite dall'art. 12 della Legge 578/71 per le varie categorie di spese.

La restante somma di £. 110.567.800 è costituita come segue:

- £. 43.590.000 contributo Comune di Ercolano finalizzato al Festival;
- £. 24.985.000 " Comune di Torre del Greco finalizzato al Festival;
- £. 41.992.800 iscritte nelle partite di giro (E. e U.) per ritenute erariali e rimborsi di somme anticipate per conto del Ministero della Difesa.

Tali importi hanno trovato riscontro e rilevanza contabile nel documento in esame sia in entrata che in uscita.

Dall'esame del consuntivo di che trattasi, si rileva che, relativamente alle entrate, gli accertamenti di parte corrente ammontano a £. 1.304.031.857, mentre per le entrate in conto capitale, titolo IV, sono state accertate somme pari a £. 3.380.221.

Gli accertamenti di parte corrente pari a £. 1.304.031.857 riguardano i contributi di £. 123.590.000 (di cui £. 43.590.000 finalizzati al Festival) del Comune di Ercolano, £. 500.000.000 della Regione Campania, £. 305.000.000 (di cui £. 99.849.566 rimosse) erogato da STOA, £. 24.985.000 (finalizzati al Festival) del Comune di Torre del Greco e £. 13.230.000 erogato dall'ACMA iscritto nei residui. Al Cap. 13 figura l'importo di £.235.070.857 relativo agli interessi attivi maturati sulle giacenze di cassa presso l'Istituto Cassiere e quello concernente il mutuo. È stata accertata altresì la somma di £. 99.336.000 quali rimborsi e entrate varie.

Relativamente agli accertamenti verificati nelle entrate in conto capitale si fa presente che al Cap. 26 figura l'iscrizione della somma di £. 3.380.221 interamente riportata a residui alla data del 13.12.2000.

Per quanto concerne i residui attivi, dal documento in esame si evidenzia che, relativamente alla competenza, gli stessi ammontano al 31.12.2000 a £. 263.470.234, costituiti da interessi e quota capitale su mutuo Morabito, e contributi da riscuotere (come sopra accennato) dalla STOA e ACMA, giusta convenzione, rispettivamente per £. 205.150.434 e £. 13.230.000 a saldo esercizio 2000, nonché £. 24.985.000 vantati nei confronti del Comune di Torre del Greco.

Risulta iscritta, inoltre, la somma di £. 15.799.800 per crediti vantati verso il Ministero della Difesa a seguito di emolumenti corrisposti al personale militare di leva, in servizio civile, assegnato all'Ente. Detta somma è stata allocata nelle partite di giro ai capitoli 40 delle entrate e 158 delle uscite.

I residui attivi relativi agli anni pregressi ammontano a £. 477.205.000 concernenti £.18.000.000 quale cauzione versata al Ministero delle Finanze per la concessione in uso del Parco Villa Favorita in Ercolano, le rate del mutuo GE.CA pari a £. 89.900.000, il contributo della Regione Campania di £. 60.000.000 finalizzato al Festival, nonché £. 305.000.000 da riscuotere dalla STOA.

A fronte di un importo iniziale di £. 652.110.670 nel corso dell'esercizio 2000 sono state riscosse somme per £. 174.814.835. L'importo riscosso in meno risulta di £. 90.835 e riguarda il contributo del Comune di Ercolano di £. 80.000.000 e £. 10.835.000 per minore rimborso effettuato dal Ministero della Difesa.

Pertanto alla data del 31.12.2000 l'ammontare globale dei residui attivi risulta di £. 740.675.234 il cui dettaglio è riportato nel prospetto allegato al Bilancio. Si invita l'Ente a voler procedere ad un riaccertamento dei residui di che trattasi.

Passando alle spese, si rileva che nell'anno 2000 si sono verificati impegni per £.856.096.839 e £. 2.642.249.044, rispettivamente, riferiti alle spese correnti ed a quelle in conto capitale, a fronte di una previsione definitiva di £. 916.300.000 (spese correnti) e £. 8.315.270.126 (spese c/capitale).

Per quanto riguarda i residui passivi derivanti dalla competenza, si fa presente che gli stessi ammontano al 31/12/2000 a complessive £. 219.818.820, di cui £. 139.553.300 al TITOLO I, mentre l'importo di £. 47.088.520 concerne invece i residui del TITOLO II, di cui £. 22.000.000 sono da versare alle Assicurazioni Generali quale premio anno 2000 riferito alla polizza collettiva n. 26926 concernente il trattamento fine rapporto personale dipendente (iscritta al Cap. 141 - Cat. XIV - spese in conto capitale).

Circa i residui provenienti dagli esercizi precedenti dal prospetto allegato al Bilancio, in cui gli stessi sono distinti per esercizio di provenienza, risulta che sono state pagate, nel corso dell'esercizio 2000 somme per £. 2.316.715.345 a fronte di un importo iniziale al 1/1/2000 di £. 2.526.695.505. Resta ancora da pagare a chiusura esercizio l'importo di £. 209.980.160, iscritto al Cap. 153/2.


A riguardo corre obbligo segnalare che l'Ente, in conformità ai suggerimenti rivolti sia dalle amministrazioni vigilanti che dal Collegio dei Revisori, si è attivato per accelerare le procedure di liquidazione e pagamento dei lotti di lavori in corso al fine di limitare la messa dei residui passivi vigenti. Ed infatti occorre evidenziare che al 31.12.2000 i residui di che trattasi, riferiti agli esercizi pregressi sono costituiti unicamente dalla somma di £. 209.980.160 iscritto al Cap. 153/2, da restituire, a seguito di apposite istruzioni alla Presidenza del Consiglio dei Ministri. A tal fine si invita a voler contattare detta A.mne per definire la questione stessa.

I residui passivi globalmente vigenti al 31/12/2000 riferiti sia alla competenza che ai decorsi esercizi, ammontano, pertanto, a £. 429.798.980.

Le principali poste contabili riflettenti le uscite sono così costituite:

Titolo I - Cat. II - Retribuzioni personali e relativi oneri riflessi.

La somma impegnata in tale categoria ammonta a complessive £. 659.713.166, che rispetta la previsione definitiva di £. 669.000.000. Di tale importo la somma di £. 112.000.000 riportata



fra i residui dei capitoli 61 e 66, concerne oneri in corso di formazione relativi a miglioramenti economici da corrispondere al personale a seguito del rinnovo contrattuale.

Cat. IV - Spese per acquisto di beni e servizi.

Risultano assunti impegni per un totale di £. 130.755.597 a fronte di una previsione definitiva di £. 142.926.000. Risultano iscritte nei residui passivi somme pari a £. 8.884.300. La predetta somma riguarda debiti verso fornitori di beni e prestatori di Servizi (utenze, lavori tipografici etc.). La modesta entità degli impegni alla categoria di spesa in esame evidenziano un sensibile contenimento delle spese di funzionamento.

Cat. VIII - Oneri tributari.

Gli impegni ammontano a £. 280.000 e concernono sia il versamento della TARSU relativamente alla Villa Campolieto sita in Ercolano, che degli Uffici dell'Ente in Palazzo Reale.

Titolo II - Cat. XII - Cap. 126 - Ripristini, Trasformazioni e manutenzione straordinaria.

Nel corso della gestione 2000, a fronte di una previsione definitiva di £. 1.551.175.000 sono registrati impegni per complessive £. 941.546.459, di cui £. 25.088.520 iscritte tra i residui passivi.

Le poste più significative di tali spese riguardano: pagamento di utenze (gas, energia elettrica, acqua) per le Ville Campolieto, Favorita, Ruggiero; per lavori di pulizia alle ville eseguite dalla Società "Miglio d'Oro"; ed infine pagamento per forniture per prestazioni professionali ed artistiche connesse allo svolgimento del Festival Ville Vesuviane. A tale riguardo si evidenziano i contributi finalizzati a tale manifestazione ricevuti che, imputati ai capitolo 4 e 6 delle entrate, sono stati riportati in uscita in aumento dello stanziamento di spesa.

I restanti impegni di spesa afferiscono canoni, utenze, assicurazione incendi, forniture, stampati, copie eliografiche, rilievi e riproduzioni tecniche, giardinaggi, etc. e soprattutto manutenzione ordinaria di impianti ed attrezzature facenti parte dei plessi.

Cat. XIV - Concessione di crediti ed anticipazioni.

La somma impegnata pari a complessive £. 22.000.000, iscritta a residui riguarda il premio da versare alle Assicurazioni Generali per adeguamento TFR.

Il Collegio ha inoltre proceduto all'esame a campione di vari titoli di spesa con particolare riguardo alla documentazione allegata.

Da tale esame non sono emerse particolari osservazioni da formulare circa la regolarità amministrativo-contabile e fiscale della documentazione a supporto dei pagamenti eseguiti.

Risultano, altresì, apposti sulle fatture i visti per la congruità dei prezzi e per la regolarità delle prestazioni eseguite nonché gli estremi delle delibere autorizzative ed i visti di liquidazione.

Si dà atto, comunque, che le iscrizioni del documento in esame trovano riscontro nelle scritture contabili.

E' stata riscontrata, infine, l'esatta imputazione dei titoli di spesa ai capitoli di bilancio.

L'avanzo amministrazione, di cui alla situazione amministrativa a corredo del bilancio, è stato così determinato:

| | |
|------------------------------------|-------------------|
| Fondo cassa al 01/01/2000 | £. 10.583.456.897 |
| Riscossioni (competenza e residui) | 16.876.526.479 |



| | |
|---------------------------------------|-------------------|
| Pagamenti (competenze e residui) | £. 21.253.012.208 |
| Fondo cassa al 31.12.2000 | 6.206.971.168 |
| Residui attivi al 31.12.2000 | 740.675.234 |
| “ passivi al 31.12.2000 | 429.798.980 |
| Avanzo Amm.ne compless. al 31/12/2000 | 6.517.817.422 |

Il fondo cassa al 31/12/2000 comunicato in £. 706.971.168 dall'Istituto Cassiere Banco di Napoli Ag. 8, con l'estratto conto in allegato al consuntivo, concorda con le risultanze contabili alla stessa data, tenuto conto che l'Ente ha sottoscritto certificati di deposito del Banco di Napoli per complessive £. 5.500.000.000 aventi scadenza quadrimestrale.

Le motivazioni addotte per tale operazione derivano dalla necessità, più volte riferita dal Collegio con propri verbali, di incrementare i flussi finanziari, tenuto conto che i contributi concessi all'Ente sono aleatori, essendo disposti di anno in anno in relazione alle disponibilità di bilancio degli Enti erogatori.

Inoltre i contributi di altri Enti del settore pubblico allargato, spesso, vengono erogati con vincolo di destinazione per cui si registra in ogni esercizio penuria di fondi in rapporto ai vasti ed onerosi programmi istituzionali dell'Ente.

Per quanto concerne la situazione patrimoniale delle scritture contabili e del conto allegato al bilancio, risulta che alla data del 31/12/2000 l'Ente possiede un patrimonio netto pari a £. 26.687.236.623 mentre l'avanzo economico dell'esercizio in chiusura è stato determinato in £. 420.644.018 (come si evidenzia dal conto economico prodotto a corredo del bilancio) che concorre, peraltro, nella determinazione del risultato patrimoniale finale.

Si è rilevato che alla data del presente verbale lo STOA è moroso nei confronti dell'Ente per £. 523.280.434, di cui £. 218.380.434 riferite all'esercizio 2000.

A tal proposito si sensibilizza l'Amministrazione dell'Ente a recuperare nel più breve tempo il credito vantato, oltre agli interessi creditori e la svalutazione monetaria.

I sottoscritti Revisori dei conti, richiamano, inoltre, l'attenzione circa l'adeguamento del canone di affitto allo STOA per i locali ad esso dati in locazione, ribadendo le precedenti sollecitazioni di questo Collegio e il rilievo della Corte dei Conti contenuto nella nota 27/01/1999, prot. n.670/332 afferente anche il referto al Parlamento per l'esercizio 1996.

Tale sollecitazione trova riscontro nei deliberati del Consiglio di Amministrazione dell'Ente in occasione di precedenti sedute, che ad oggi non hanno dato luogo a risultati concreti.

Alla stregua di quanto sopra esposto il Collegio esprime parere che il conto consuntivo dell'esercizio finanziario 2000, rispecchiando l'effettiva gestione svoltasi nel corso di detto esercizio, possa conseguire la prescritta approvazione.

Del che si è redatto il presente verbale che, previa lettura, viene confermato,

sottoscritto e consegnato all'ufficio amministrativo affinché ne curi l'inoltro, con la documentazione di rito, ai Ministeri vigilanti ed alla Regione Campania.

I revisori dei conti:

Dott. Gennaro Piccolo

Dott. Giovanni Oranges

Dott. Ugo Miano

Handwritten signatures of the three accountants: Gennaro Piccolo, Giovanni Oranges, and Ugo Miano. The signatures are written in black ink and are somewhat stylized.

BILANCIO CONSUNTIVO

XIV LEGISLATURA - DISEGNI DI LEGGE E RELAZIONI - DOCUMENTI

| Cod. | N. | CARTOLO DENOMINAZIONE | PREVISIONI | | | | SOMME ACCERTATE | | | | DIFFERENZA RISPETTO ALLA PREVISIONE | | |
|---------|------|--|------------|------------|-----------------|------------|-----------------|-----------------------|--------|-----|-------------------------------------|-----|----|
| | | | INITIALI | VARIAZIONI | | DEFINITIVE | RISCOSE | RIMASTE DA RISCUOTERE | TOTALI | IN+ | IN- | IN- | |
| | | | | IN AUMENTO | IN DIMINUIZIONE | | | | | | | | 10 |
| 1 | 2 | 3 | 4 | 5 | 6 | 7 | 8 | 9 | 10 | 11 | 12 | | |
| 515.010 | 30 | Categoria 15 Trasferimenti dello Stato | | | | | | | | | | | |
| | | Totale Categoria 15 | | | | | | | | | | | |
| 516.010 | 31 | Categoria 16 Trasferimenti dalle regioni | | | | | | | | | | | |
| | | Totale Categoria 16 | | | | | | | | | | | |
| 517.010 | 32 | Categoria 17 Trasferimenti da Comuni e Province | | | | | | | | | | | |
| | | Totale Categoria 17 | | | | | | | | | | | |
| | | Categoria 18 Trasferimento da altri enti del settore pubblico | | | | | | | | | | | |
| 518.010 | 33/1 | Agenzia Sviluppo ex CASMEZ | | | | | | | | | | | |
| 518.020 | 33/2 | Agenzia Sviluppo ex CASMEZ | | | | | | | | | | | |
| 518.030 | 33/3 | CEE-FESR | | | | | | | | | | | |
| 518.040 | 33/4 | Presidenza Consiglio dei Ministri | | | | | | | | | | | |
| | | Totale Categoria 18 | | | | | | | | | | | |
| | | Totale Titolo V | | | | | | | | | | | |
| | | TITOLO VI | | | | | | | | | | | |
| | | Accensione di prestiti | | | | | | | | | | | |
| | | Categoria 19 | | | | | | | | | | | |
| 519.010 | 34 | Assunzione di mutui | | | | | | | | | | | |
| | | Totale Categoria 19 | | | | | | | | | | | |
| | | Categoria 20 | | | | | | | | | | | |
| 519.020 | | Assunzione di altri debiti finanziari | | | | | | | | | | | |
| | | Totale Categoria 20 | | | | | | | | | | | |
| | | Totale Titolo VI | | | | | | | | | | | |

A

XIV LEGISLATURA — DISEGNI DI LEGGE E RELAZIONI — DOCUMENTI

| Cod. | N. | CAPITOLO | | GESTIONE DI COMPETENZA | | | | | | SOMME ACCERTATE | | DIFFERENZA RISPETTO ALLA PREVISIONE | |
|---------|----|--|---------------|------------------------|-----------------|---------------|----------------|----------------------|----------------|-----------------|-----|-------------------------------------|--|
| | | DENOMINAZIONE | INIZIALI | PREVISIONI | | DEFINITIVE | RISCOSE | RIMASTE DA RISCOLTRE | TOTALI | IN+ | IN- | | |
| | | | | IN AUMENTO | IN DIMINUIZIONE | | | | | | | | |
| 1 | 2 | 3 | 4 | 5 | 6 | 7 | 8 | 9 | 10 | 11 | 12 | | |
| | | TITOLO VII | | | | | | | | | | | |
| | | Partite di giro | | | | | | | | | | | |
| | | Categoria 22 | | | | | | | | | | | |
| | | Entrate aventi natura di partite di giro | | | | | | | | | | | |
| 222.010 | 36 | Ritenute erariali | 70.000,000 | 36.193,000 | | 106.193,000 | 106.193,000 | | 106.193,000 | | | | |
| 222.020 | 37 | Ritenute previdenziali e assistenziali | 35.000,000 | | | 35.000,000 | 33.777,000 | | 33.777,000 | | | 1.223,000 | |
| 222.030 | 38 | Ritenute diverse | | | | | | | | | | | |
| 222.040 | 39 | Trattenute per conto terzi | | | | | | | | | | | |
| 222.050 | 40 | Rimborso pagati per conto terzi | 10.000,000 | 5.799,800 | | 15.799,800 | | | 15.799,800 | | | | |
| 222.060 | 41 | Partite in sospeso | 3.000,000 | | | 3.000,000 | 2.000,000 | | 2.000,000 | | | 1.000,000 | |
| | | Totale Categoria 22 | 118.000,000 | 41.992,800 | | 159.992,800 | 141.970,000 | | 157.769,800 | | | 2.223,000 | |
| | | Totale Titolo VII | 118.000,000 | 41.992,800 | | 159.992,800 | 141.970,000 | | 157.769,800 | | | 2.223,000 | |
| | | RIEPILOGO DEI TITOLI | | | | | | | | | | | |
| | | Titolo I | | | | | | | | | | | |
| | | Titolo II | 398.230,000 | 568.575,000 | | 966.805,000 | 723.439,566 | | 243.365,434 | | | 966.805,000 | |
| | | Titolo III | 200.924,779 | 136.302,078 | | 337.226,857 | 336.302,078 | | 924,799 | | | 337.226,857 | |
| | | Titolo IV | 3.380,221 | | | 3.380,221 | | | 3.380,221 | | | 3.380,221 | |
| | | Titolo V | | | | | | | | | | | |
| | | Titolo VI | | | | | | | | | | | |
| | | Titolo VII | 118.000,000 | 41.992,800 | | 159.992,800 | 141.970,000 | | 157.769,800 | | | 2.223,000 | |
| | | Totale delle entrate | 720.535,000 | 746.869,878 | | 1.467.404,878 | 1.201.711,644 | | 263.470,234 | | | 2.223,000 | |
| | | Avanzo di amministrazione | 7.924,158,048 | | | 7.924,158,048 | | | | | | 7.924,158,048 | |
| | | Fondo iniziale di cassa | | | | | 10.583,426,897 | | 10.583,426,897 | | | | |
| | | Residui attivi | | | | | 174.814,835 | | 477,205,000 | | | 652,019,835 | |
| | | TOTALE GENERALE | 8.644.693,048 | 746.869,878 | | 9.391,562,926 | 11.959,953,376 | | 740,675,234 | | | 7.926,381,048 | |

XIV LEGISLATURA - DISEGNI DI LEGGE E RELAZIONI - DOCUMENTI

| COP. | CAPITOLO DENOMINAZIONE | GESTIONE DEI RESIDUI ATTIVI | | | | | | GESTIONE DI CASSA | | | | | | TOTALE | | |
|------|---------------------------------|-----------------------------|-------------|-------------|------------------------|--------|------------|-------------------|-------------|-------------|-------------------------------------|----|---------------------------------|--------|-------------|----|
| | | RESIDUI INIZIO ESERCIZIO | | RISCOSSI | RIMASTI DA RISCALOTERE | TOTALI | VARIAZIONI | | PREVISIONI | RISCOSSIONI | DIFFERENZE RISPETTO ALLE PREVISIONI | | RESIDUI ATTIVI INIZIO ESERCIZIO | | | |
| | | 13 | 14 | | | | 15 | 16 | | | M++ | M- | | | M++ | M- |
| 4 | Trasf. da parte della Regione | 60,000,000 | | 60,000,000 | 60,000,000 | | | | 60,000,000 | | | | | | 60,000,000 | |
| 5 | Trasferimenti Comuni e Province | 160,000,000 | 159,920,000 | 159,920,000 | 159,920,000 | 80,000 | 80,000 | 160,000,000 | 159,920,000 | 80,000 | | | | 80,000 | 24,985,000 | |
| 6 | Trasferimenti altri Enti | 310,230,000 | 5,230,000 | 305,000,000 | 310,230,000 | | | 310,230,000 | 5,230,000 | | | | | | 523,380,434 | |
| 13 | Interessi attivi | 29,717,315 | | 29,717,315 | 29,717,315 | | | 29,717,315 | | | | | | | 30,842,084 | |
| 26 | Riscossioni mutui | 64,487,685 | | 64,487,685 | 64,487,685 | | | 64,487,685 | | | | | | | 67,867,906 | |
| 27 | Riscossione prestiti | 3,000,000 | 3,000,000 | 3,000,000 | 3,000,000 | | | 3,000,000 | 3,000,000 | | | | | | | |
| 40 | Rimborso pagamenti terzi | 6,675,670 | 6,664,835 | | 6,664,835 | | | 6,675,670 | 6,664,835 | 10,835 | | | | 10,835 | 15,799,800 | |
| 41 | Partite sospese | 18,000,000 | | 18,000,000 | 18,000,000 | | | 18,000,000 | | | | | | | 18,000,000 | |
| | TOTALI | 652,110,670 | 174,814,835 | 477,295,835 | 652,019,835 | 90,835 | 90,835 | 652,110,670 | 174,814,835 | 90,835 | | | | 90,835 | 740,875,234 | |

| CONTO ECONOMICO DELL'ESERCIZIO | | | |
|--|---------------|--|-------------|
| Parte prima | | | |
| ENTRATE E SPESE FINANZIARIE CORRENTI | | | |
| TITOLO I | Importo | TITOLO I | Importo |
| ENTRATE CONTRIBUTIVE | | SPESE CORRENTI | |
| Cat. 1 - Aliquote contributive, etc. | | Cat. 1 - Spese per gli organi correnti | 34,905,000 |
| Cat. 2 - Quote partecipazione iscritti, etc. | | Cat. 2 - Oneri per il personale in attività di servizio | 659,713,166 |
| TITOLO II | | Cat. 3 - Oneri per il personale in quiescenza | |
| ENTRATE DERIVANTI DA TRASFERIMENTI CORRENTI | | Cat. 4 - Spese per l'acquisto di beni di consumo e servizi | 130,755,597 |
| Cat. 3 - Trasferimenti dello Stato | 500,000,000 | Cat. 5 - Spese per prestazioni istituzionali | |
| Cat. 4 - Trasferimenti delle Regioni | 148,575,000 | | |
| Cat. 5 - Trasferimenti da comuni e province | 318,230,000 | Cat. 6 - Trasferimenti passivi | |
| Cat. 6 - Trasferimenti da altri enti | | | |
| TITOLO III | | Cat. 7 - Oneri finanziari | 506,146 |
| ALTRE ENTRATE | | Cat. 8 - Oneri tributari | 280,000 |
| Cat. 7 - Entrate derivanti dalla vendita, etc. | | | |
| Cat. 8 - Redditi e proventi patrimoniali | 235,070,857 | Cat. 9 - Poste correttive e compensative di entrate correnti | |
| Cat. 9 - Poste correttive e compensative, etc. | 2,810,000 | | |
| Cat. 10 - Entrate non classificabili | 99,346,000 | Cat. 10 - Spese non classificabili in altre voci | 29,936,930 |
| TOTALE PARTE PRIMA | 1,304,031,857 | TOTALE PARTE PRIMA | 856,096,839 |

| CONTO ECONOMICO DELL'ESERCIZIO | |
|---|--|
| Parte seconda | |
| COMPONENTI CHE NON DANNO LUOGO A MOVIMENTI FINANZIARI | |
| A) Entrate accertate in precedenti esercizi di pertinenza dell'esercizio | A) Spese di competenza, impegnate in precedenti esercizi: |
| - Contributi o premi per le prestazioni istituzionali | - Rimanenze iniziali di prodotti |
| - Trasferimenti (contributi, obbligazioni, etc.) | - Materie prime e materiali di consumo viveri |
| - Redditi e proventi patrimoniali | - Risconti iniziali di spese per locazione e utenze |
| - Vendite di prodotti e di materiali diversi | - Spese per servizi esterni |
| - Vendite di pubblicazioni | - Spese diverse di amministrazione |
| - Prestazioni di particolari servizi | - Spese per trasferimenti |
| - Ricavi pluriennali | - Oneri finanziari |
| | - Spese diverse |
| | - Costi pluriennali |
| | |
| B) Produzioni e movimenti interni: | B) Produzioni e movimenti interni: |
| - Prodotti in natura, impianti ed altre immobilizzazioni ottenuti con mezzi propri da capitalizzare | - Oneri in natura |
| | |
| C) Trasferimenti attivi in natura (obblazioni, lasciti, donazioni in natura) | C) Trasferimenti passivi in natura (contributi, concorsi, soccorsi e obbligazioni in natura) |
| | |
| D) Variazioni patrimoniali straordinarie: | D) Ammortamenti e deperimenti: |
| - Sopravvenienze attive | - Immobili |
| - Insussistenze passive | - Impianti, attrezzature e macchinari |
| | - Automezzi, mobili e macchine |
| | - Diversi |
| | 2,500,000 |
| | 2,791,000 |

| CONTO ECONOMICO DELL'ESERCIZIO | | | |
|---|---|---------------|-------------|
| Parte seconda | | | |
| COMPONENTI CHE NON DANNO LUOGO A MOVIMENTI FINANZIARI | | | |
| E) Spese impegnate di competenze di successivi esercizi | | | |
| | E) Svalutazioni e deprezzamenti: | | |
| | - Svalutazione crediti | | |
| | - Svalutazione titoli | | |
| | Deprezzamento immobili, impianti, macchine | | |
| | Eliminazione impianti ed altre immobilizzazioni non ammortizzate | | |
| | | | |
| | F) Accantonamento per oneri presunti di competenza: | | |
| | - Imposte e tasse da regolare | | |
| | - Altri oneri da definire | | |
| | - Accantonamenti diversi | | |
| | - Accantonamenti a fondo rischi | | |
| | | | |
| | G) Quota dell'esercizio per l'adeguamento del fondo indennità anzianità personale | | 22.000,000 |
| | | | |
| | H) Variazioni patrimoniali straordinarie: | | |
| | - Sopravvenienze passive | | |
| | - Insussistenze attive | | |
| | Entrate accertate nell'esercizio di pertinenza di successivi esercizi | | |
| | | | |
| TOTALE PARTE PRIMA | | 1.304.031,857 | |
| TOTALE PARTE SECONDA | | | 856.096,839 |
| | | | 27.291,000 |

| | | | |
|---|---------------------------|----------------|----------------|
| Consistenza della cassa all'inizio dell'esercizio | | | 10,583,456,897 |
| | | | |
| | | | |
| Riscossioni | In c/competenza | 16,701,711,644 | |
| | In c/residui | 174,814,835 | 16,876,526,479 |
| | | | |
| Pagamenti | In c/competenza | 18,936,296,863 | |
| | In c/residui | 2,316,715,345 | 21,253,012,208 |
| | | | |
| Consistenza della cassa alla fine dell'esercizio | | | 6,206,971,168 |
| | | | |
| | | | |
| Residui attivi | degli esercizi precedenti | 477,205,000 | |
| | dell'esercizio | 263,470,234 | 740,675,234 |
| | | | |
| Residui passivi | degli esercizi precedenti | 209,980,160 | |
| | dell'esercizio | 219,818,820 | 429,798,980 |
| | | | |
| Avanzo d'amministrazione alla fine dell'esercizio | | | 6,517,817,422 |

