

RELAZIONE DELLA CORTE DEI CONTI
AL PARLAMENTO

sulla gestione finanziaria degli Enti sottoposti a controllo
in applicazione della legge 21 marzo 1958, n. 259

AERO CLUB D'ITALIA

(A.E.C.I.)

(Esercizi dal 1995 al 2004)

Comunicata alla Presidenza il 27 luglio 2006

INDICE

Determinazione della Corte dei conti n. 69/2006 del 25 luglio 2006	<i>Pag.</i>	5
Relazione sul risultato del controllo eseguito sulla gestione finanziaria dell'Aero Club d'Italia (Ae.C.I.), per gli esercizi dal 1995 al 2004	»	9
 <i>DOCUMENTI ALLEGATI</i>		
<i>Esercizio 1995:</i>		
Bilancio consuntivo	»	69
Relazione del Presidente	»	71
Relazione del Collegio dei Revisori	»	151
 <i>Esercizio 1996:</i>		
Relazione del Collegio dei Revisori	»	163
Bilancio consuntivo	»	169
Relazione del Presidente	»	173
 <i>Esercizio 1997:</i>		
Relazione del Presidente	»	243
Relazione del Collegio dei Revisori	»	279
Bilancio consuntivo	»	289
 <i>Esercizio 1998:</i>		
Relazione del Presidente	»	329
Relazione del Collegio dei Revisori	»	363
Bilancio consuntivo	»	369
 <i>Esercizio 1999:</i>		
Relazione del Presidente	»	409
Relazione del Collegio dei Revisori	»	445
Bilancio consuntivo	»	455

Esercizio 2000:

Relazione del Presidente	Pag.	493
Relazione del Collegio dei Revisori	»	527
Bilancio consuntivo	»	537

Esercizio 2001:

Relazione del Presidente	»	575
Relazione del Collegio dei Revisori	»	609
Bilancio consuntivo	»	617

Esercizio 2002:

Relazione del Presidente	»	657
Relazione del Collegio dei Revisori	»	691
Bilancio consuntivo	»	699

Esercizio 2003:

Relazione del Presidente	»	739
Relazione del Collegio dei Revisori	»	775
Bilancio consuntivo	»	781

Esercizio 2004:

Relazione del Presidente	»	819
Relazione del Collegio dei Revisori	»	855
Bilancio consuntivo	»	861

DETERMINAZIONE DELLA CORTE DEI CONTI

Determinazione n. 69/2006.

LA CORTE DEI CONTI

IN SEZIONE DEL CONTROLLO SUGLI ENTI

nell'adunanza del 25 luglio 2006;

visto il testo unico delle leggi sulla Corte dei conti approvato con regio decreto 12 luglio 1934, n. 1214;

vista la legge 21 marzo 1958, n. 259;

visto il decreto del Presidente della Repubblica 13 maggio 1961 con il quale l'Aereo Club d'Italia è stato sottoposto al controllo della Corte dei conti;

visti i conti consuntivi dell'Ente suddetto, relativi agli esercizi finanziari dal 1995 al 2004, nonché le annesse relazioni del Presidente, del Commissario straordinario per gli anni 2000-2004 e del Collegio dei revisori, trasmessi alla Corte in adempimento dell'articolo 4 della citata legge n. 259 del 1958;

esaminati gli atti;

udito il relatore Consigliere dottor Giovanni Piscitelli e, sulla sua proposta, discussa e deliberata la relazione con la quale la Corte, in base agli atti ed agli elementi acquisiti, riferisce alle Presidenze delle due Camere del Parlamento il risultato del controllo eseguito sulla gestione finanziaria dell'Ente per gli esercizi dal 1995 al 2004;

ritenuto che, assolto così ogni prescritto incombente, possa, a norma dell'articolo 7 della citata legge n. 259 del 1958, darsi corso alla comunicazione alle dette Presidenze, oltre che dei conti consuntivi – corredati delle relazioni degli organi amministrativi e di revisione – della relazione come innanzi deliberata, che alla presente si unisce perché ne faccia parte integrante;

PER QUESTI MOTIVI

comunica, a norma dell'articolo 7 della legge n. 259 del 1958, alle Presidenze delle due Camere del Parlamento, insieme con i conti consuntivi per gli esercizi dal 1995 al 2004 – corredati delle relazioni degli organi amministrativi e di revisione – l'unita relazione con la quale la Corte riferisce il risultato del controllo eseguito sulla gestione finanziaria dell'Aero Club d'Italia.

ESTENSORE

Giovanni Piscitelli

PRESIDENTE

Giuseppe David

Depositata in Segreteria il 26 luglio 2006.

IL DIRIGENTE

(Antonio Di Virgilio)

RELAZIONE DELLA CORTE DEI CONTI

RELAZIONE SUL RISULTATO DEL CONTROLLO ESEGUITO SULLA
GESTIONE FINANZIARIA DELL'AERO CLUB D'ITALIA (A.E.C.I.)
PER GLI ESERCIZI 1995-2004

S O M M A R I O

1. Premessa	Pag.	13
2. Origini e funzioni	»	14
3. Aggiornamento del quadro normativo	»	16
4. Struttura dell'Ente	»	18
5. Le principali fonti di entrata	»	19
6. Gli organi dell'Ente	»	20
7. Trattamento economico degli organi	»	22
8. Personale	»	24
9. Vigilanza e controllo	»	29
10. Attività istituzionali	»	30
I. Sport aeronautico	»	30
II. Sostegno allo sport aeronautico	»	34
III. Arodidattica	»	34
IV. Flotta aerea ed attività di volo	»	37
V. Vigilanza sugli aero club e sulle associazioni sportive	»	39
VI. Tenuta dei registri e rilascio di documenti	»	40
11. Bilanci	»	42
12. La gestione finanziaria	»	44
I. Le entrate	»	44

II. Le spese	Pag.	47
III. I residui	»	51
IV. Il conto economico	»	55
V. La situazione patrimoniale	»	60
VI. La situazione amministrativa	»	63
13. Considerazioni conclusive	»	65

1. Premessa

La Corte riferisce al Parlamento sul risultato del controllo eseguito in base all'art. 7 della legge 21 marzo 1958 n° 259 sulla gestione svolta negli esercizi 1995-2004 dall'Aero Club d'Italia -Ae. C.I.-, ente di diritto pubblico soggetto alla vigilanza dei Ministeri della Difesa e dei Trasporti, nonché della Presidenza del Consiglio dei Ministri. La stessa Corte ha riferito da ultimo fino all'esercizio 1994 (in atti parlamentari, Senato della Repubblica, Doc.XV n° 93 del 16.1.1996).

2. Origini e funzioni

L'Ae. C.I., sorto nel 1911 come società aeronautica italiana per iniziativa dell'associazione dei pionieri del volo, ed eretto in ente morale con r.d. n. 1452 del 23 luglio 1926, venne trasformato in ente pubblico dalla legge 29 maggio 1954, n. 340, al "*fine di promuovere, disciplinare ed inquadrare le varie attività che nel campo aeronautico turistico-sportivo persone, associazioni, società, istituti ed enti privati svolgono nel territorio dello Stato.*". La vigilanza su di esso, inizialmente affidata in esclusiva al Ministero della Difesa, in seguito venne devoluta, dall'art. 5.2 della legge n. 141 del 30 gennaio 1963, al Ministero dei Trasporti, di concerto con quello della Difesa e, per la parte riguardante lo sport aeronautico, con quello del Turismo (ora Presidenza del Consiglio dei Ministri).

Con d.P.R. n. 670 del 16 giugno 1977 è stato dichiarato necessario ai fini dello sviluppo del Paese ed inserito nella categoria V della Tabella allegata alla legge 20 marzo 1975, n. 70.

L'ordinamento, conformemente a quanto prevede l'art. 8 della legge n. 340 del 1954, è stato disciplinato, sino a tutto l'anno 2004, da apposito statuto, approvato, su proposta dei Ministeri della Difesa, dell'Interno e del Tesoro, con il d.P.R. 15 luglio 1982 n. 723, al quale ne è subentrato, nel 2005, uno nuovo, approvato con d.p.c.m. 20.10.2004 e pubblicato sulla Gazzetta Ufficiale dell'11 gennaio 2005. In forza dello statuto vigente nel decennio in esame (artt. 3, 4 e 5) all'Ente erano assegnati i seguenti fini:

- formazione aeronautica della gioventù, diffusione della relativa cultura e studio dei suoi problemi;
- sviluppo del turismo e dello sport aereo ed organizzazione di manifestazioni aeronautiche;
- svolgimento di attività didattica nei vari settori aeronautici;
- sovrintendenza ad ogni pubblica manifestazione aeronautica;
- patrocinio e tutela degli interessi aeronautici;
- esercizio dei poteri previsti dal Codice sportivo della Federazione Aeronautica Internazionale (F.A.I.) e dal Regolamento sportivo nazionale;
- allenamento, su richiesta del ministero della Difesa, dei piloti militari in congedo.

Per l'attuazione dei detti fini l'Ae. C.I. promuove la costruzione e la gestione di aeroporti civili e privati e di aerocentri; istituisce e promuove scuole civili di

pilotaggio su basi regionali; approva i programmi ed i regolamenti di ogni manifestazione aeronautica ed organizza gare e manifestazioni sportive nazionali ed internazionali; omologa i primati nazionali e propone alla FAI l'omologazione di quelli internazionali; rilascia brevetti e licenze, anche per conto della FAI; raccoglie materiale bibliografico e statistico di carattere aeronautico civile; studia progetti riguardanti il turismo sportivo aeronautico, avvalendosi, ove necessario, di consulenze esterne, e svolgendo funzioni arbitrali, ove richieste, nelle relative controversie; riscuote i diritti per conto dello Stato e di altri enti e gestisce altri incarichi per conto degli stessi; fornisce allo Stato i mezzi tecnici necessari a soddisfare gli obblighi di volo del proprio personale. Inoltre, tiene il Registro dei mezzi per il volo da diporto o sportivo (legge n. 106 del 1985) previsto dall'art. 5 del d.P.R. n. 404 del 1988, come modificato dal d.P.R. n. 207 del 1993, ed il Registro matricolare per l'iscrizione degli alianti liberatori, previsto dall'art. 753 del Codice della navigazione. Quale esercente attività sportiva l'Ente è costituito in Federazione facente parte del Comitato Olimpico Nazionale (CONI) a norma dell'art. 5 della legge 16 febbraio 1942, n. 426, del quale è uno dei maggiori contribuenti. Infine, rappresenta l'Italia presso la Federazione aeronautica internazionale, della quale è socio fondatore ed unico rappresentante nel territorio nazionale.

Ha sede in Roma, ma può istituire anche delegazioni e rappresentanze all'estero, su approvazione dei ministeri vigilanti. Dal luglio 2000 ha ritrasferito la sede in una palazzina di sua proprietà, sito in via Cesare Beccarla, n. 35¹, a conclusione dei lavori di ristrutturazione e di consolidamento, iniziati nel 1993.

Pubblica mensilmente un notiziario che riporta tutte le notizie d'interesse degli aero club, ed un annuario dell'Aero club d'Italia. Dal 1996 ha iniziato anche a diffondere una rassegna stampa mensile, che riporta, insieme alle sue comunicazioni, notizie stralciate dai più importanti quotidiani nazionali e mensili del settore.

¹ La palazzina, già sede dell'Ae. C.I., era stata resa pericolante dalla costruzione, avvenuta nel 1962, dell'attigua sede dell'INADEL. Della controversia insorta tra i due enti e della relativa definizione si è già detto nella precedente relazione.

3. Aggiornamento del quadro normativo

L'assemblea dell'Ae. C.I. il 30 ottobre 1999 deliberava un nuovo testo di statuto in conformità a quanto prevedeva il decreto legislativo 23 luglio 1999, n. 242. Ma venuto a scadenza, il 31 dicembre 2000, il mandato del presidente dell'Ente e, sopravvenuto, nelle more, il decreto legislativo 29 ottobre 1999, n. 419 (entrato in vigore il 20 novembre 1999), che aveva recato nuovi principi in materia di riordino degli enti pubblici nazionali e fissato al 30 giugno 2001 il termine per il completamento della revisione statutaria, il Ministro dei Trasporti, di concerto con quello della Difesa e quello per i Beni e le Attività Culturali, il 5 febbraio 2000, conferì al presidente uscente l'incarico di commissario straordinario *"con i poteri previsti dall'attuale statuto per il presidente..."*, sino alla data d'insediamento degli organi di governo previsti dal nuovo statuto. Motivò il provvedimento con la considerazione che non corrispondeva all'interesse pubblico attivare la complessa procedura di nomina del nuovo presidente, che sarebbe potuto rimanere in carica solo pochi mesi. Ma il 22 ottobre 2002, approssimandosi la scadenza del mandato anche degli altri organi, allo scopo di assicurare la funzionalità dell'Ente, nominò un nuovo commissario straordinario, con *"i poteri di amministrazione ordinaria e straordinaria degli organi statuari..."* e, in particolare, con l'incarico di portare a compimento la revisione statutaria ai sensi dei decreti legislativi n. 242/1999 e 419/1999 e, successivamente, di porre in essere gli adempimenti necessari per l'insediamento dei nuovi organi. Tale ultimo incarico, inizialmente conferito *"per il periodo massimo di sei mesi..."*, venne, più volte, prorogato sino al 31 ottobre 2004. Il Commissario straordinario, l'8 aprile 2004, inviò ai Ministeri vigilanti lo schema di statuto, all'uopo elaborato dopo complessa istruttoria, il quale, approvato dal Presidente del Consiglio dei Ministri (d.p.c.m. 20.10.2004), sentito il Consiglio di Stato, e pubblicato sulla Gazzetta Ufficiale dell'11 gennaio 2005, è divenuto il nuovo statuto dell'Ente.

Il nuovo ordinamento, sul quale si riferirà più ampiamente nella prossima relazione, pur confermando le finalità assegnate dalla legge istitutiva, accentua il carattere federativo dell'Ente, definisce meglio i rapporti tra esso e gli aero club locali e le federazioni aeronautiche; autorizza la costituzione di aero club anche in ambiti territoriali inferiori a quello di una provincia ed ammette alla federazione anche soggetti diversi da essi; precisa le competenze dell'Assemblea e ne modifica profondamente la composizione, inserendo in essa, accanto ai

presidenti degli aero club, i rappresentanti dei Ministeri vigilanti (Interno, dei Trasporti, della Difesa, dell'Economia e delle Finanze e della Presidenza del Consiglio dei Ministri), di altri soggetti federati, di ognuna delle specialità degli sport aeronautici, del CONI, etc.,. Infine, precisa i procedimenti di elezione e di nomina dei vari organi, pone i principi basilari di amministrazione e di contabilità e adotta un nuovo statuto tipo degli aero club locali.

Il Commissario straordinario, in adempimento alla prescrizione contenuta nel d.P.R. n. 97 del 2003, ed a completamento del riordino istituzionale, ha anche adottato nuove norme per la materia finanziaria e contabile dell'Ente.

4. Struttura dell'Ente

Per la realizzazione dei suoi fini l'Ente, in forza del precedente statuto, si è avvalso degli aero club locali, i quali svolgono, in particolare, attività sportiva, turistica e didattica nei settori del volo a motore, a vela e da diporto, nonché attività sportiva e didattica nei settori dell'aeromodellismo e del paracadutismo. Alcuni aero club svolgono attività didattica anche per la formazione di piloti commerciali e di istruttori di volo. Per lo svolgimento dell'attività di volo sportivo e da diporto (V.D.S.), e relativa didattica, potevano essere aggregate anche associazioni, senza fini di lucro, imprese di navigazione aerea, industriali e commerciali nel settore dell'aeronavigazione, enti turistici ed imprese alberghiere ed ogni altro ente che intendeva incoraggiare lo sviluppo dell'aviazione civile, ma con un rapporto ("aggregazione") sostanzialmente diverso da quello che univa gli aero club all'Ente. Gli aero club sono associazioni private senza fini di lucro, provvisti di patrimonio proprio e di piena autonomia finanziaria, ma, soprattutto, delle capacità tecniche per lo svolgimento delle attività innanzi elencate. Sono legati all'Aero Club d'Italia da un rapporto federativo, che comporta l'obbligo di fissare il proprio ordinamento secondo uno statuto tipo (approvato con il d.P.R. n. 1715/1965, integrato, per quanto riguarda il volo sportivo e da diporto, con d.P.R. n. 569/1988, ed ora rinnovato in concomitanza con l'emanazione del nuovo ordinamento dell'Ente) e di sottoporre i loro bilanci all'approvazione dell'Ae.C.I.. Vengono ammessi alla qualifica di aero club federati dopo un accurata istruttoria e valutazione tecnica e possono essere espulsi se perdono i requisiti minimi di affidabilità; nei casi meno gravi possono essere assoggettati a gestione commissariale.

All'inizio del decennio in esame all'Ente erano federati 93 aero club, due dei quali in gestione commissariale, ed aggregate 100 associazioni esercenti, quasi tutte, il volo a vela. Nel corso di esso alcuni aero club sono stati espulsi ("sfederati"), altri sono receduti, altri posti in liquidazione, cosicché i federati, ridotti ad 88 già alla fine del 1997, sono andati via via diminuendo sino al numero di 81, rilevato alla fine del 2004; le seconde, al contrario, sono andate crescendo sino al numero di 118 a fine 2004.

5. Le principali fonti di entrata

Gli aero club, all'atto della federazione, erano tenuti a versare *"una tantum"* la somma di cinque milioni quale tassa di ammissione. Questa, fissata dal Consiglio federale il 21 settembre 1991 nella misura di lire 6.000.000, e rideterminata in € 3.099 con delibera del 19 aprile 2002, è stata abolita con delibera commissariale del 21 aprile 2004. Gli aero club sono tuttora tenuti a versare, annualmente, una quota di federazione, la quale, da un milione di lire, più lire 60.000 per ogni socio iscritto, venne elevata dal 1° gennaio 2000 (delibera del 20.11.1999) a lire sei milioni (più lire 60 mila per ogni socio), per poi essere ridotta (delibera del 19 aprile 2002) ad € 2.582,29, oltre ad € 31 per ogni socio iscritto; gli altri enti aggregati versano una c.d. *"quota di aggregazione"* che, dall'originaria misura di un milione, venne elevata a lire 2.500.000 dal 1° gennaio 2000, poi rideterminata in € 1.292. Il Consiglio federale, nella riunione del 26 giugno 2003 fissò, a favore degli aero club, che non erano stati mai aggregati o non lo erano stati negli ultimi 3 anni, la quota annuale in € 500, per il primo anno, ed in € 1000 per i due successivi.

Oltre che con le entrate, di cui innanzi, l'Ente realizza i propri fini con i contributi che riceve dai Ministeri della Difesa, dei Trasporti e del Turismo (ora Presidenza del Consiglio dei Ministri), dal Coni ed, eventualmente, da regioni, province e comuni, nonché con i proventi del volo da diporto o sportivo, del nolo dei velivoli e dei servizi resi, quale il rilascio dei documenti di identificazione dei velivoli, degli attestati di idoneità al volo sportivo e da diporto.

6. Gli organi dell'Ente

Secondo lo statuto erano organi del l'Ae.C.I.:

-il Presidente, nominato, in virtù di quanto stabilito dalla legge n. 13 del 12 gennaio 1991, con decreto del Presidente della Repubblica su proposta del Presidente del Consiglio dei ministri e dei Ministri dei Trasporti e della Difesa, su designazione dell'Assemblea;

-il vice Presidente, eletto dal Consiglio Federale tra i sei consiglieri nominati dall'Assemblea;

-l'Assemblea, formata dal Presidente dell'Ae. C.I., dai componenti del Consiglio federale e dai presidenti degli Aero-Club locali, o da un loro delegato;

-il Consiglio Federale, organo esecutivo dei deliberati dell'Assemblea, costituito dal Presidente dell'Ae. C.I., da cinque rappresentanti, rispettivamente, della Presidenza del Consiglio dei Ministri e dei Ministeri dei Trasporti, della Difesa, dell'Interno e dell'Economia e delle Finanze; da un rappresentante del CONI, da sei consiglieri eletti dall'Assemblea, da quattro consiglieri eletti dall'Assemblea dei rappresentanti delle varie specialità (volo a motore e turismo, volo a vela, paracadutismo, aeromodellismo), dal Presidente del Registro aeronautico e dal Presidente della Commissione sportiva centrale;

-il Collegio dei revisori dei conti, composto di cinque membri effettivi, ciascuno nominato, rispettivamente, dal Ministero del Tesoro (ora dell'Economia e delle Finanze), con funzione di presidente, dai Ministeri dei Trasporti, della Difesa, dalla Presidenza del Consiglio dei Ministri e dall'Assemblea dell'Ae. C.I., e da due supplenti nominati, uno dal Tesoro e l'altro eletto dall'Assemblea.

-il Comitato esecutivo, composto dal presidente, dal vice presidente, dai rappresentanti dei Dicasteri vigilanti e da tre consiglieri federali scelti dal Consiglio federale.

Il Presidente, il vice presidente, il Consiglio federale, il Comitato esecutivo ed i revisori, sia effettivi che supplenti, restano in carica quattro anni.

Nel decennio in esame la nomina del presidente, in successione di tempo, è avvenuta molto tempo dopo la scadenza del mandato, cosicché il mandato di ciascuno è durato, di fatto, più di un quadriennio ed è risultato disallineato rispetto a quello indicato dall'Assemblea ed al mandato del vice presidente e del Consiglio federale. Infatti, per il quadriennio successivo al 16 marzo 1995, data di scadenza del presidente uscente, mentre l'Assemblea, nel settembre 1994,

deliberava la designazione *“per il successivo quadriennio”* (anche la precedente nomina era avvenuta in ritardo), il d.P.R. 17.04.1996 confermava il presidente uscente *“..per la durata di un quadriennio”*, vale a dire sino al 16 aprile 2000; e la stessa Assemblea, nell'agosto 1998 (del. N. 8), che scandiva i mandati secondo il puro computo temporale, di quadriennio in quadriennio, già designava il successore per il periodo 1998/2002. Comunque, anche l'ultimo presidente rimaneva in carica per più di quattro anni, sino al 5 febbraio 2001, data di emissione del decreto ministeriale, con il quale veniva nominato *“commissario straordinario...con il poteri previsti dall'attuale statuto per il presidente..”*, di cui si è già riferito innanzi. Tale ultima nomina, benché obiettivamente giustificata dalle circostanze indicate nel provvedimento, sostanzialmente costituisce una proroga dei poteri del presidente uscente, già designato dall'Assemblea sino al 2002, ma con la veste di commissario, vale a dire fiduciario dei Dicasteri vigilanti per le sole funzioni di presidente.

Parallelamente all'elezione del Consiglio federale e del vice presidente è stato, di volta in volta, rinnovato anche il collegio dei revisori dei conti, tranne che nel periodo della gestione commissariale, durante il quale ha funzionato *“in prorogatio legis”*, a norma dell'art. 13, comma 3, lett. b, del d.P.R. n. 419 del 1999, ma con la sola partecipazione dei rappresentanti dei ministeri dell'Economia e delle Finanze e degli altri dicasteri vigilanti.

7. Trattamento economico dei componenti degli organi

Nel corso del decennio in esame alle persone chiamate a far parte degli organi dell'Ente sono stati corrisposti i seguenti compensi, indicati al lordo:

- al presidente ed al vice presidente, un'indennità di carica, determinata dal Ministro dei Trasporti, pari al trattamento annuo del direttore generale di un ente pubblico maggiorato del 20%, per il primo, e pari alla metà di essa, per il secondo, a norma dell'art. 11 della legge n. 78 del 1987 (vedere par. 8);
- al primo commissario straordinario, l'indennità di carica, nella misura già percepita quale presidente; al suo successore, l'indennità nella misura pari allo stipendio del direttore generale, con esclusione dell'indennità di risultato, maggiorato del 20%, fissata con decreto interministeriale del 21 ottobre 2004;
- ai consiglieri federali, per ogni seduta, un gettone di presenza di lire 54.660, rideterminata in € 28,20, fissato dal Consiglio federale, con delibera n. 22/1991, approvata dal Ministero dei Trasporti con decreto del 15 luglio 1989, oltre l'indennità di missione ed il rimborso delle spese di viaggio, nella misura spettante ai dirigenti generali dello Stato;
- ai revisori dei conti un compenso, fissato con decreto del Ministero dei Trasporti n. 32/15 del luglio 1989, di lire 364.000, per il Presidente, lire 273.000 per i membri effettivi e di lire 72.800, per quelli supplenti, più un gettone di presenza per la partecipazione alle riunioni degli organi di amministrazione, pari a quello corrisposto ai componenti dei detti organi. Detto trattamento economico venne modificato con decreto del Ministro dei Trasporti 12 settembre 1996, con effetto 1° giugno 1996, come appresso: lire 630.000, per il presidente, lire 525.000, per i membri effettivi e lire 90.000 per i supplenti. Il gettone di presenza venne fissato di lire 70.000 (€ 36,15, dal 2002).

Nessun compenso fu previsto per i componenti dell'Assemblea.

La tabella, che segue, espone il costo complessivo sostenuto in ognuno degli anni del decennio per gli organi istituzionali:

ANNO²	95	96	97	98	99
Costo	£370.253	£355.155	£380.262	£415.063	£430.473
A N N O	00	01	02	03	04
Costo	£314.328	£432.000	€ 158.825	€ 36.323 ³	€ 271.956

² Le somme sono espresse in migliaia di lire sino all'esercizio 2001; dal 2002 sono espresse in euro.

³ Non comprende l'indennità di carica al commissario straordinario, perché corrisposta nel 2004, dopo il decreto ministeriale del 21 ottobre 2004.

8. Personale

Nel corso del 1995 l'Ente, in ossequio alle disposizioni restrittive emanate per tutte le pubbliche amministrazioni, eseguì la rilevazione dei carichi di lavoro e, sulla base di essa, ridefinì il fabbisogno di personale in 108 dipendenti, che il Ministero dei Trasporti, di concerto con quello del Tesoro (ora dell'Economia e delle Finanze), con decreto 15 luglio 1997, ammise nei limiti di 58 unità. Nel corso del 2003 (delibere 454 e 470 del Consiglio F.), in attuazione delle ristrutturazione prescritta dall'art. 34 della legge n. 289/2002, come illustrata dalla Presidenza del Consiglio dei Ministri con le relative istruzioni applicative, adottò la pianta organica, di cui appresso, approvata dai Ministeri vigilanti il 30 giugno 2004, che ridusse, ulteriormente, il fabbisogno a 47 unità.

Pianta organica		
Funzione o area di funzioni	Dotazione di fascia	Dotazione di area
Dirigente		1
Area A:		
- fascia A2	1	
- fascia A3	1	
Totale area A		2
Area B:		
- fascia B1	7	
- fascia B2/B3	10	
Totale area B		17
Area C:		
Fascia C1/C2	10	
Fascia C3	13	
Fascia C4/C5	4	
Totale area C		27
TOTALE ORGANICO		47

Durante il decennio, tuttavia, l'organico ammesso è rimasto in parte vacante, poiché l'Ente ne ha rinviato il completamento al miglioramento delle condizioni economiche e finanziarie generali. Cosicché, la consistenza del personale in servizio è andata man mano riducendosi, passando da un contingente di 48 unità del 1994, a quello di 29 del 2004; il maggior calo si riscontra negli anni tra il 2001 ed il 2004, durante i quali l'Ente ha fatto ricorso anche all'assunzione di due unità *part time*. Al riguardo, i revisori dei conti

osservarono che l'eccessivo assottigliamento del numero dei dipendenti in servizio nuoce agli interessi dell'Ae. C.I., poiché ne riduce la capacità operativa, la quale costituirebbe la causa principale della crisi finanziaria in cui versa, perché non consente di governare e di ridurre il persistente grave stato di sofferenza dei crediti vantati verso gli aero club e di smaltire i residui e, in occasione dell'esame degli ultimi conti consuntivi, i predetti hanno suggerito di evitare il ricorso a costose consulenze esterne, e di procedere alla copertura dei posti vacanti mediante appositi concorsi. Inoltre, hanno raccomandato di creare un apparato capace di definire il costo effettivo di ogni tipo di attività e di riscuotere il relativo prezzo dall'utenza con criteri di economicità e di efficienza⁴.

Nelle tabelle, che seguono, viene esposto, per ciascun anno, il contingente del personale in servizio, il costo complessivo e quello medio sostenuto dall'Ente.

⁴ L'ispettore I.G.F., da una verifica a campione riferita ai mesi di maggio e giugno 2001, ha rilevato una media di assenze giornaliere di 7 dipendenti, su 37 in servizio.

Personale in servizio										
QUALIFICA ⁵	95	96	97	98	99	00	01	02	03	04
Direttore Generale	1	1	1	1	1	1	-	1	1	1
Dirigente	1	1	-	-	1	-	-	-	-	-
IX q.f. (C4)	-	-	-	-	-	-	-	-	2	2
VIII q.f. (C3)	5	5	5	5	5	5	5	9 ⁶	6 ⁷	6 ⁸
VII q.f. (C1)	8	7	6	6	6	6	5 ⁹	8 ¹⁰	8 ¹¹	8 ¹²
(B3)	-	-	-	-	-	-	-	2	3	3
VI q.f. (B2)	14	14	15	15	14	14	11	6 ¹³	2	2
V q.f. (B1)	7	7	7	7	7	7	7 ¹⁴	6	5	7
V q.f. (A3)	5	5	5	5	5	5		1	2	-
(A2)	-	-	-	-	-	-	5	1	-	-
III q.f. (A1)	5	5	4	3	4	3	3	-	-	-
Totale dipendenti	46	45	43	42	43	41	36	34	29	29

Costo del personale			
ANNO	Consistenza media	Costo annuo	Costo medio per unità
1995	46	Lire 2.272.220.000	Lire 49.396.000
1996	45	Lire 2.336.515.000	Lire 51.923.000
1997	43	Lire 2.395.957.000	Lire 55.720.000
1998	42	Lire 2.179.296.000	Lire 51.888.000
1999	43	Lire 2.289.615.000	Lire 53.297.000
2000	41	Lire 2.376.357.000	Lire 57.000.000
2001	35	Lire 2.286.112.000	Lire 65.318.000
2002	33	€ 1.243.252	€ 37.674
2003	29	€ 1.187.238	€ 40.930
2004	29	€ 1.202.723	€ 41.473

Come si può notare, la naturale crescita del costo complessivo del

⁵ Tra parentesi sono riportate le posizioni di inquadramento attribuite in applicazione del C.C.N.L. stipulato il 17 febbraio 1999.

⁶ Il Commissario straordinario con provvedimenti del 19.12.2002 inquadra due dipendenti nella posizione economica C4 con decorrenza dalla data del provvedimento; ma avendo i revisori dei conti ed il Ministero dei Trasporti mosse osservazioni, la decorrenza venne differita al 16 ottobre 2003, previa modifica della pianta organica, con provvedimento assunto dal C.F. all'inizio dell'anno 2005. Nella tabella si riporta, pertanto, la situazione corretta "ex post".

⁷ Di cui 1 in part time.

⁸ Di cui 1 in part time.

⁹ Di cui 1 in part time.

¹⁰ Di cui 1 in part time.

¹¹ Di cui 1 in part time.

¹² Di cui 1 in part time.

¹³ Di cui 1 in part time.

¹⁴ Di cui 1 in part time.

personale viene contenuta omettendo di coprire i posti di organico lasciati liberi dai dipendenti cessati dal servizio. Un sostanzioso aumento si verificò nell'anno 2002, per effetto dell'applicazione del nuovo contratto collettivo nazionale di lavoro.

Il rapporto di lavoro, in virtù della legge n. 70/1975, è disciplinato dal regolamento organico del personale, approvato con decreto interministeriale del 6 gennaio 1982, e dagli accordi nazionali di lavoro del comparto degli enti pubblici non economici. Nel decennio 1995-2004 sono stati applicati ad esso gli accordi stipulati il 1° luglio 1995, il 1° febbraio 1999, il 14 febbraio 2001 ed il 9 ottobre 2003. Il personale, ai fini previdenziali, è iscritto al fondo di assicurazione generale obbligatorio gestito dall'Inps, al quale l'Ente ha versato annualmente i contributi dovuti; per il pagamento del trattamento di fine rapporto accantona ogni anno in apposito fondo la quota maturata, in conformità alla determinazione n. 4/96 della Corte dei conti. La consistenza del detto fondo, alla fine del 2004, ammontava ad € 800.235.

Alla struttura amministrativa dell'Ae. C.I. è preposto, anche secondo il nuovo ordinamento, un direttore generale, che partecipa, con voto consultivo, alle riunioni dell'Assemblea e del Consiglio Federale. Viene nominato da quest'ultimo per un quinquennio ed ha diritto al trattamento economico del dirigente generale statale di livello C, in quanto l'Ae. C.I. è stato classificato quale ente di notevole rilievo dal D.P.C.M. 25 ottobre 1979. Nel corso del decennio in esame sono stati nominati, in successione di tempo, ben sette direttori generali, per periodi inferiori al quinquennio, intervallati da periodi di vacanza del posto (12 maggio 1998-novembre 2001¹⁵; 1° ottobre 2002, luglio 2003; 1° ottobre 2002, 31 gennaio 2003; 26 maggio 2003, 31 ottobre 2003; 5 novembre 2003, 30 aprile 2004; 11 maggio-30 novembre 2004; 1° dicembre 2004, 30 aprile 2005). Il trattamento economico, volta per volta concordato con essi, corrisponde a quello previsto dai C.C.N.L. della categoria. Per gli ultimi sei, in particolare, esso era così composto: € 46.259, quale trattamento base annuo, comprensivo della tredicesima mensilità; € 20.658, anch'esso comprensivo di tredicesima mensilità, quale indennità fissa di posizione; € 18.000, quale parte

¹⁵ Il Consiglio federale sottoponeva il direttore generale a procedimento disciplinare per presunte irregolarità e, a conclusione di esso, nel maggio 2001, dopo una sospensione dal servizio di due mesi, procedeva al suo licenziamento. Ne seguiva controversia dinnanzi all'Ufficio Provinciale del Lavoro, conclusasi con accordo transattivo, con il quale l'Ente riconosceva cessato il servizio per dimissioni volontarie e si impegnava a versare all'ex dipendente la somma di lire 60 milioni a titolo di incentivo all'esodo.

variabile dell'indennità di posizione; € 9.000, quale indennità di risultato. Dalla fine del 1996 è vacante il posto di dirigente. Nel 1999 l'Ente bandì apposito concorso e, a conclusione di esso, procedette alla relativa nomina, ma l'assunto rassegnò le dimissioni dopo meno di sei mesi di servizio.

9. Vigilanza e controllo

Come è stato già detto l'Ente è soggetto alla vigilanza della Presidenza del Consiglio dei Ministri e dei Ministeri della Difesa e dei Trasporti, ma l'effettivo rapporto dialettico intercorre con quest'ultimo dicastero, competente ad esercitare anche vigilanza tecnica, quale l'approvazione dei programmi di didattica del volo e l'istituzione dei relativi corsi, il quale ha esercitato il controllo, esaminando i bilanci preventivi e consuntivi e movendo osservazioni e rilievi ogni qualvolta è venuto a conoscenza di questioni di dubbia legittimità ed invitando l'Ente ad riportare la gestione nei limiti della regolarità. Più di recente, ha censurato l'assunzione del dirigente, di cui innanzi, perché avvenuta a mezzo di bando di concorso pubblicato, dopo la presentazione della domanda, mediante affissione alla porta dell'Ente e sul sito internet (1999), e l'inquadramento di alcuni dipendenti di area C. Il primo rilievo non ebbe pratica conseguenza, poiché, come si è già detto, il funzionario rassegnò le dimissioni dopo meno di sei mesi di servizio; il secondo portò alla rettifica dell'inquadramento, con recupero delle somme pagate in esecuzione del provvedimento rettificato. Più perspicace è stata, invece, la vigilanza dei revisori dei conti i quali, potendo osservare più da vicino l'andamento della gestione, volta per volta ne hanno evidenziato gli aspetti patologici, quale l'anomala massa dei crediti non riscossi, l'eccessivo ammontare dei residui, sia attivi che passivi, etc., e messo in evidenza irregolarità, che hanno stimolato l'intervento del Ministero dei Trasporti. Infine, nella seconda metà dell'anno 2001 l'Ispettorato Generale di Finanza ha eseguito una verifica amministrativo-contabile, nel corso della quale ha rilevato varie irregolarità.

10. Attività istituzionale

I. - Sport aeronautico

In questo settore l'Ente ha continuato a svolgere la tradizionale attività, organizzando gare aeree di Rally, di acrobazie aeree, di velocità, e varie, e partecipando a campionati e gare nazionali ed internazionali di volo a motore, di volo a vela, di paracadutismo, di volo da diporto o sportivo, parapendio ed aeromodellismo, manifestando ottima competitività e riportando pregevoli affermazioni. Meritano di essere segnalate la partecipazione alla coppa del mondo di paracadute aperto (USA, 1996), ai campionati mondiali svoltisi in Croazia e negli USA nel 98, alla seconda edizione del "World air games" svoltasi in Spagna nel 2001¹⁶, ai campionati mondiali disputati nel 2004 in Croazia, USA e Brasile, il record (omologato) di quota con paramotore (3100 s.l.m.) conseguito nella disciplina del volo sportivo nel 1996, nonché, per l'aeromodellismo, la vincita, nel 1995, del record mondiale di altezza per modelli radiocomandati ed a propulsione elettrica con alimentazione mista, e quello di distanza in linea retta e la partecipazione, nel 1998, a sei campionati mondiali. Dal 1999 è presente anche nelle competizioni di volo aerostatico, partecipando ad un campionato mondiale. L'attività complessiva, tuttavia, pur garantendo un alto livello agonistico nelle competizioni sportive aeronautiche internazionale, nel corso del decennio, e soprattutto nella seconda parte, è andata gradualmente riducendosi, soprattutto nelle discipline che richiedono maggiori risorse finanziarie (volo a motore, volo a vela, paracadutismo), in talune delle quali risulta più che dimezzata alla fine del 2004. Nelle tabelle, che seguono, viene rappresentata l'attività svolta in ciascuna disciplina:

¹⁶ Tale tipo di competizione, detta anche "Olimpiadi dell'Aria", organizzata dalla F.A.I. ogni quattro anni, ha avuto solo due edizioni, essendo stata sospesa a causa dei costi eccessivi, non sopportabili per gli aero club nazionali. Nell'edizione 2001 la rappresentanza italiana conquistò 4 medaglie d'oro, 3 d'argento ed 1 di bronzo nelle specialità del parapendio, deltaplano, paracadutismo e volo a vela.

a-Volo a motore

ATTIVITA' E DATI	96	97	98	99	00	01	02	03	04
Gare aeree di Rally	17	18	17	12	9	8	8	6	4
Gare di acrobazie aeree	9	12	8	7	7	5	6	6	3
Gare di velocità	5	4	2	1	4	1	1	1	1
Gare varie	1	1	1	7	7	3	3	5	-
Licenze sportive FAI rilasciate	122	42	32	21	36	30	48	41	22
Licenze sportive FAI rinnovate	495	216	179	166	176	161	151	152	124
Licenze di comm.rio sportivo rilasciate	10	3	0	0	2	0	1	0	1
Licenze di comm.rio sportivo rinnovate	45	21	11	4	1	4	4	3	4
Licenze FAI di volo aerostatico rilasciate	-	2	3	0	0	0	0	0	0
Licenze FAI di volo aerostatico rinnovate	17	14	4	1	0	0	0	0	0
Licenze FAI elicotteri rilasciate	0	0	0	0	0	0	0	0	2
Licenze FAI elicotteri rinnovate	0	0	0	0	0	0	0	0	0

b-volo a vela

ATTIVITA' E DATI	95	96	97	98	99	00	01	02	03	04
Gare internazionali		1	1	2	3	1	2	2	1	1
Gare nazionali	5	9	7	13	14	20	18	10	11	12
Licenze sportive rinnovate	751	808	436	0	0	0	0	0	0	247
Licenze sportive rilasciate	144	103	48	0	0	0	0	12	0	37
Tessere comm. Sportivo rinnovate	240	248	197	347	74	166	172	272	193	181
Tessere comm. Sportivo rilasciate	45	30	25	41	24	18	53	12	9	5
Licenze FAI rinnovate	0	0	0	347	332	294	303	279	274	0
Licenze FAI rilasciate	0	0	0	41	30	29	53	22	15	0

c-paracadutismo

ATTIVITA' E DATI	95	96	97	98	99	00	01	02	03	04
Gare naz.li ed internaz.li	15	10	11	12	52	7	6	6	6	4
Licenze rinnovate FAI	584	635	287	228	387	275	195	190	213	194
Licenze rilasciate FAI	84	118	30	45	26	62	38	62	42	38
Brevetti rinnovati	0	0	0	0	0	0	0	0	0	0

d-aeromodellismo

ATTIVITA' E DATI	95	96	97	98	99	00	01	02	03	04
Gare internazionali	2	5	5	4	3	6	7	7	10	9
Gare di campionato italiano	40	47	44	44	49	44	50	50	55	42
Licenze FAI rilasciate	140	154	17	25	26	51	34	30	35	57
Licenze FAI rinnovate	1219	1192	418	381	387	415	406	415	415	420
Licenze comm.rio sportivo rinnovate	143	150	109	112	112	91	116	108	98	113
Licenze comm.rio sportivo rilasciate	13	10	5	0	14	10	6	8	13	18
Attestati di aeromodellismo. Rilasciati	423	316	199	127	158	141	141	103	226	451

In quest'ultima specialità sono stati realizzati notevoli progressi nel campo giovanile, soprattutto negli ultimi anni, che hanno avuto come risultato la vincita nei campionati mondiali giovanili di una medaglia d'argento, nel 2003 e una d'oro, nel 2004, nella categoria del volo vincolato.

e-volo da diporto o sportivo (VDS)

ATTIVITA' E DATI	95	96	97	98	99	00	01	02	03	04
Gare senza motore	2	2	3	1	0	0	1	3	3	7
Gare con motore	0	1	2	2	0	0	0	0	0	0
Licenze FAI rilasciate per volo senza motore	149	136	14	9	3	1	6	8	6	18
Licenze FAI rinnovate per volo senza motore	157	140	52	42	20	19	15	27	37	42
Licenze FAI rilasciate per volo con motore	33	11	10	4	4	3	7	0	2	2
Licenze FAI rinnovate per volo con motore	10	32	5	6	4	3	14	1	12	5
Tessere commiss.rio sport. rilasciate per volo senza motore	0	0	0	0	0	0	0	0	4	0
Tessere comm.rio sport. rinnovate per volo senza motore	0	0	0	0	0	0	0	0	0	0
Tessere di comm.rio sport. rilasciate per volo con motore	0	0	0	0	0	0	13	0	0	0
Tessera di comm.rio sport. rinnovate per volo con motore	0	0	0	0	0	0	1	1	1	0

Nelle competizioni internazionali i partecipanti italiani hanno vinto una medaglia d'argento nel volo a vela della classe 18 m, una medaglia d'oro individuale ed il 3° posto a squadre nel volo con apparecchi privi di motore, e due medaglie, una d'argento ed una d'oro, nella specialità del deltaplano.

f-aerostatica

ATTIVITA' E DATI	95	96	97	98	99	00	01	02	03	04
Gare	0	0	0	0	1	1	1	1	1	1
Licenze FAI rinnovate	0	0	0	0	12	11	7	7	9	13
Licenze FAI rilasciate	0	0	0	0	2	1	0	1	4	0
Tessere comm.rio sportivo rilasciate	0	0	0	0	0	0	0	0	0	0
Tessere comm.rio sportivo rinnovate	0	0	0	0	0	0	1	0	9	0

II. - Sostegno allo sport aeronautico

Per le manifestazioni aeree ed a sostegno dell'attività didattica, dello sport aeronautico, sia a vela che a motore, e del volo da diporto e sportivo l'Ae. C.I. ha erogato i contributi, esposti nella tabella, che segue, anche essi in graduale diminuzione dal 1995:

Contributi di sostegno

ANNO	95	96	97	98	99	00	01
(in milioni di lire)	1324	625	624	652	112	510	509,3
ANNO	02	03	04				
(in migliaia di euri)	308,2	176,2	206,9				

Quale forma di incoraggiamento all'esercizio delle attività di volo, dal 2002 ha anche ridotto le tariffe per l'identificazione degli apparecchi e per la convalida dei certificati di abilitazione e di idoneità al volo sportivo e da diporto.

III. - Aerodidattica

E' il settore basilare dell'attività della federazione, perché realizza il principale fine istituzionale, che è la formazione aeronautica della gioventù e la diffusione della relativa cultura, propedeutiche all'esercizio dello sport e del volo da diporto.

Essa è diretta, principalmente, ad addestrare gli allievi idonei alla conduzione di apparecchi, di aerostati e di alianti, con motore o senza motore,

ed all'esercizio del paracadutismo. E' disciplinata dall'art. 16 del regolamento approvato con d.P.R. 5 agosto 1988, n. 404, di attuazione della legge 25 marzo 1985, n. 106 e si svolge secondo programmi predisposti dall'Ae. C.I. ed approvati dal Ministero dei Trasporti. I corsi vengono istituiti dall'Ente, che ne stabilisce anche le modalità ed i criteri di svolgimento, anch'essi approvati dal Ministero vigilante, presso scuole organizzate dagli aero club federati (per la conduzione di apparecchi) e dalle associazioni aggregate appositamente certificate (per il volo su alianti e vela) e si concludono con un esame finale alla presenza di un istruttore esaminatore nominato dall'Ae. C.I..

Alla fine del 2004 erano operanti 53 scuole di volo a motore (59, nel 1995) e 22 di volo a vela (invariato, rispetto al 1995), gestite dagli aero club, che hanno svolto 50 corsi (98, nel 1995) di addestramento con apparecchi privi di motore e 119 (71, nel 1995) con apparecchi muniti di motore, in aumento rispetto all'anno 2003; e 21 scuole certificate, delle quali 19 per il volo a motore e due per il volo senza motore. Tra le prime meritano di essere menzionate la Scuola Nazionale Elicotteri di Lugo (S.N.E.), dal 2003 dislocata nelle due sedi di Varese e de l'Aquila, e la scuola per pilota privato e commerciale dell'aero club di Varese, presso le quali possono essere conseguite anche licenze di pilota privato e commerciale per elicotteri ed abilitazioni IFR¹⁷; e, infine, il club centrale di volo a vela di Rieti, per la formazione di sportivi di alta specializzazione. Insieme a quest'ultimo l'Ae. C.I., di recente, ha costituito una società a responsabilità limitata, avente sede in Roma, e con capitale sociale di € 52.756, di cui l'Ae. C.I. ha conferito il 90%, aperta all'adesione anche di altri aero club, società e soggetti, comunque interessati al volo, per l'istituzione e la gestione di una scuola nazionale aeronautica (S.N.A.), presso la quale possano essere formati piloti, sia di apparecchi, che di aeromobili e, comunque, di ogni altro genere di velivolo non militare, e per l'esercizio di attività tecniche e commerciali connesse al volo. Al momento la scuola non è ancora operante e la s.r.l. è ancora in attesa di adesioni.

Nel corso del decennio anche la didattica ha subito un forte ridimensionamento, come si evince dalle tabelle, che seguono, a causa dei costi, in particolare del carburante, e della situazione dell'economia generale, che scoraggiano l'esercizio di tale tipo di sport. Dopo un lungo periodo di

¹⁷ I corsi di pilota commerciale per la conduzione di aerei e di elicotteri e, comunque, di aeromobili che superano i limiti di peso indicati nella tabella A allegata alla legge n. 106/1985, ed i corsi di abilitazione I.F.R. per il volo strumentale vengono svolti sotto la vigilanza dell'ENAC, che rilascia anche i relativi attestati di idoneità.

decremento, tuttavia, dal 2001 ha avuto inizio un graduale recupero. Nelle tabelle, che seguono, vengono esposti, per ciascun anno, il numero dei diplomi rilasciati, il numero degli allievi iscritti alle scuole e, infine, un quadro di sintesi di tutta l'attività didattica svolta nel solo volo sportivo o da diporto.

a-Volo a motore

Tipo di diploma rilasciato	95	96	97	98	99	00	01	02	03	04
Attestato allievo pilota	826	797	701	806	745	758	614	456	552	541
Licenza di pilota privato	740	585	398	590	534	541	451	455	248	251
Lic. di pilota commerciale	126	96	56	139	81	148	119	272	23	16
Abilitazione IFR	32	24	33	85	45	64	41	93	23	10
Abilitazione istruttori	51	43	35	38	28	40	35	155	39	6
Lic. pilota privato elicotteri	51	9	22	9	24	13	15	18	3	6
Lic. Pilota comm.le elicotteri	10	8	8	4	3	7	9	8	8	3

b-Volo a vela

A N N O	95	96	97	98	99	00	01	02	03	04
Licenze di pilota di aliante	355	192	182	252	211	174	105	110	86	116
Abilitazione di istruttore di volo	10	8	18	5	7	10	1	0	9	1

c-Sintesi della didattica nel volo sportivo o da diporto

Volo S. o da diporto	95	96	97	98	99	00	01	02	03	04
Allievi iscritti	3.955	3578	3858	3334	2912	2230	2560	2670	2850	2947
Variatione percentuale	-10	-10	+8	-13	-15	-24	+15	+4	+7	+3
Attestati rilasciati	2.245	2244	2082	1878	1806	1627	1284	1473	1748	1643
Scuole certificate: con apparecchi a motore	8	9	13	7	4	12	1	11	6	19
Scuole certificate con apparecchi senza motore	10	8	2	7	2	3	3	5	3	2
Apparecchi identificati	486	372	360	337	336	308	312	344	304	490

IV - Flotta ed attività di volo

Nel novembre del 1987, l'Ae. C.I. stipulò con il Ministero dei Trasporti una convenzione, con la quale lo Stato si impegnava a concorrere nella spesa di rinnovo della flotta aerea con un contributo di lire 17 miliardi (€ 8.779.767,28), da erogarsi in tre annualità. Ottenuto il finanziamento, redasse un primo piano di spesa, che sottopose all'approvazione ministeriale, ed acquistò, in tempi diversi, n. 147 apparecchi e n. 4 verricelli, per un costo complessivo di € 13.080.938, utilizzando soltanto € 5.733.336 del finanziamento predetto¹⁸; la parte residua, di € 3.046.431, non è stata ancora utilizzata dal Commissario straordinario, il quale ha ritenuto di demandare agli organi ordinari di amministrazione, una volta ricostituiti, ogni decisione, compresa l'elaborazione di un piano di prosecuzione degli acquisti. Diede gli apparecchi e gli altri strumenti, man mano acquistati, in locazione agli aero club (*"in esercizio"*) per un periodo variabile dai tre ai cinque anni, ad un canone che fosse sufficiente a coprire, alla scadenza del contratto, almeno il 50/60% del costo di acquisto. Pose a carico del locatario le spese di manutenzione straordinaria; e, per garantire l'integrità del capitale pubblico, con il quale tali velivoli erano stati acquistati, stipulò un contratto di assicurazione e provvide a pagare direttamente i relativi premi, con rivalsa sui locatari. Al termine della locazione l'Ae. C.I. usa lasciare gli apparecchi in comodato agli assegnatari, con il medesimo onere della manutenzione straordinaria e del pagamento del premio assicurativo, per poi cederli in proprietà agli stessi alla

¹⁸ L'art. 2 della convenzione prevede che l'Ente avrebbe destinato all'acquisto dei velivoli non solo il contributo ministeriale, ma anche i proventi derivati dalla locazione o alienazione di essi agli aeroclub federati, introitati sul medesimo capitolo di bilancio.

scadenza di un periodo complessivo di circa dieci anni dall'acquisto. Diverso trattamento ha usato per l'Aero Club centrale di volo a vela di Rieti, al quale ha affidati 19 velivoli, destinati all'attività sportiva di alta qualificazione, direttamente in comodato, salvo l'obbligo della manutenzione straordinaria e dell'assicurazione, come innanzi.

Oltre ai velivoli acquistati con i fondi ministeriali e con quelli propri l'Ae. C.I. ha utilizzato anche velivoli dismessi dall'Aeronautica militare, affidandoli, previo opportuna revisione, in comodato agli aero club.

La consistenza complessiva della flotta federale, che comprende, in ciascun degli anni in esame, anche i velivoli di proprietà degli aero club, viene descritta nella tabella, che segue, dalla quale si evince che, dalle 776 unità dell'inizio del decennio, alla fine del 2004 si era ridotta a 588. Il calo più significativo si è avuto tra il 2000 ed il 2004, durante i quali sono scomparsi del tutto i velivoli dell'A.M. e gli elicotteri della scuola nazionale elicotteristi. Conseguenzialmente, è diminuito anche il numero delle ore di volo, passato da 175.547, del 1995, a 113.582, del 2004. Anche il numero di velivoli rimasti in proprietà dell'Ente è sceso, dalle 191 unità del 1995, a quello di 80, della fine del 2004.

Quanto all'acquisto, l'Ente, con contratto stipulato nell'ottobre 1998, commissionò ad una azienda costruttrice, organizzata in s.r.l., la fornitura di 15 velivoli, al prezzo complessivo di lire 3.868.200.000. Nel contratto fu convenuto il pagamento di un acconto pari al 60% del prezzo, denominato "caparra", contro il rilascio di idonea fideiussione. Ma dopo la consegna dei primi due mezzi, l'azienda cessò l'attività, trattenendo l'acconto di lire 1.797.702.000. E l'Istituto fideiussore (debitamente autorizzato all'attività dal Ministero del Tesoro) rifiutò il rimborso degli acconti, opponendo eccezioni proprie del debitore principale. L'Ae. C.I. chiese ed ottenne decreto ingiuntivo dal Presidente del Tribunale di Roma, rimasto ineseguito, perché opposto dal fideiussore; attualmente pende giudizio di cognizione del merito presso il medesimo giudice¹⁹. Risultò, poi, che alla data di stipula del contratto il socio principale dell'azienda venditrice era già in stato di liquidazione e gravato da due procedimenti civili. Altra vicenda è l'acquisto di 4 verricelli, avvenuto nel luglio 1998, e costati lire 630.635.262, per i quali la venditrice, scelta attraverso una procedura non chiara, chiese, ed ottenne la

¹⁹ La s.r.l. venne dichiarata fallita e l'Ente ha anche prodotto domanda di insinuazione del credito nella procedura fallimentare

revisione del prezzo non preventivamente pattuito²⁰. In entrambi gli episodi emerge che l'Ente ha proceduto agli acquisti senza l'osservanza delle norme di contabilità di Stato, omettendo, in particolare, il ricorso alla gara pubblica e l'accertamento dei requisiti di affidabilità del contraente prescelto, nel primo caso, ed erogando somme senza alcun supporto, né giuridico, né contabile, nel secondo.

Composizione della flotta aerea federale										
VOLIVOLI A MOTORE	95	96	97	98	99	00	01	02	03	04
In esercizio agli Ae. C. federali	532	503	463	488	495	445	446	401	442	406
Di proprietà dell'A.M. in esercizio agli Ae.C. federali.	39	39	39	39	39	39	39	79	0	0
Elicotteri in esercizio alla S.N.E.	6	6	6	5	5	5	5	5	0	0
Elicotteri in esercizio ad altro Ae.C. federali	3	1	1	2	1	2	4	3	7	6
ALIANTI E MOTOALIANTI										
In esercizio agli Ae. C. federali	177	172	166	156	184	162	169	158	158	157
In comodato all'Ae. C. centrale di volo a vela	19	20	22	22	25	23	18	15	15	19

Dalla successiva tabella si rilevano anche le ore di volo svolte in ciascuno degli anni 1995-2004:

ORE DI VOLO SVOLTE										
<i>In migliaia</i>										
Ore di volo	95	96	97	98	99	00	01	02	03	04
A motore	120,0	112	103,2	107	106,9	107,7	105,1	99	74	72,1
Alianti	46,2	50,8	54,7	44,4	48,4	46,2	40,2	25,2	32,1	35,3
Motoalianti	2,3	2,8	3	2,5	3,4	4,1	3,1	2,5	2,5	1,3
Traino alianti	7,0	6,7	7,2	6,2	7,1	9,6	5,2	5,1	4,4	4,7
Totale ore di volo	175,5	172,3	168,1	160,1	165,8	167,6	153,6	131,8	113	113,4

V. - *Vigilanza sugli aero club e sulle associazioni sportive*

L'Ae. C.I. ammette alla federazione gli aero club ed aggrega le associazioni sportive, dopo avere accertato il possesso dei requisiti necessari e valutato la loro idoneità tecnica complessiva; in seguito, vigila sulla loro attività e certifica

²⁰ I verricelli (catapulte per il lancio in quota, da terra, degli alianti) vennero acquistati per diffonderne l'uso, allo scopo di facilitare la pratica del volo a vela. Essi, ricevuti in consegna tra il 1999 ed il 2000, qualche anno dopo vennero assegnati "in prova" gradualmente, man mano che ne veniva fatta richiesta, agli aero club che praticavano tale specialità di volo. Alcuni sodalizi non provvidero neppure al ritiro ed uno, che lo aveva ritirato, lo restituì, poiché non fornito di sufficiente esperienza per il maneggio di macchine molto complesse, che richiedevano severe procedure di sicurezza. Successivamente, vennero riassegnati ad altri aero club i quali, dopo un periodo di prova e di sperimentazione, sono, al momento, in grado di utilizzarli normalmente.

l' idoneità delle scuole a svolgere corsi di addestramento al volo da diporto o sportivo. Nei casi di accertata carenza o irregolarità può pervenire, persino, allo scioglimento del rapporto, c.d. "sfederamento"²¹, per gli aero club, e "disaggregazione", per la associazioni. Più in particolare, il Consiglio federale valuta le proposte di attività sportive, che gli aero club intendono esercitare e può assoggettarli a gestione commissariale quando ricorrono "gravi motivi" o, comunque, quando i loro organi istituzionali non siano in grado di funzionare regolarmente. Il commissariamento è disposto, normalmente, per sei mesi, ma può essere prorogato e si conclude con la ricostituzione degli organi ordinari o con la messa in liquidazione del sodalizio. Per la risoluzione di controversie interne tra gli organi dell'Ente e gli aero club è previsto anche la possibilità di accedere ad un lodo del collegio dei probiviri. La tabella, che segue, evidenzia l'attività di vigilanza che si è manifestata in provvedimenti esterni nei riguardi degli aero club e delle associazioni sportive.

ANNO	95	96	97	98	99	00	01	02	03	04
Aero club federati	93	91	88	83	82	83	82	82	80	81
Aero club commissariati	6	3	3	1	1	0	4	4	0	0
Aero club in liquidazione	0	3	3	3	3	4	3	2	1	1
Aero club "sfederati"	0	0	1	2	1	0	0	0	0	0
Aero club receduti	0	0	1	0	0	0	0	0	0	0
Associazioni aggregate	100	103	84	96	105	101	106	100	111	123
Aggregazioni revocate	10	0	33	6	9	13	0	17	3	8

VI. - Tenuta dei registri e rilascio di documenti.

E' un servizio istituzionale, che la legge affida all'Ae. C.I. nell'interesse della sicurezza del VDS e della pubblica incolumità, e costituisce anche fonte di entrata. Esso consiste nel:

- a) eseguire la verifica degli apparecchi VDS, richiesta dai proprietari, ed iscriverli nel registro previsto dall'art. 5 del d.P.R. n. 404/1988; rilasciare i documenti di identificazione e le targhe per la loro circolazione; annotare i relativi atti di cessione e ritirare il documento, qualora accerti la perdita della corrispondenza alle caratteristiche indicate dalla legge n. 106/1985;
- b) tenere il registro matricolare, previsto dall'art. 753 del codice della

²¹ L'Ente ha fatto ricorso, talvolta, allo "sfederamento" per morosità dell'aero club e talvolta per gli stessi motivi ha utilizzato lo strumento del commissariamento.

navigazione, per l'iscrizione degli alianti liberatori, richiesta dai proprietari, previa verifica, come innanzi;

- c) nominare gli istruttori per l'esame di idoneità degli allievi dei corsi di addestramento alla conduzione degli apparecchi VDS e degli alianti;
- d) rilasciare gli attestati di idoneità al volo e di idoneità a svolgere attività di istruttore di volo e rinnovarli, a richiesta degli interessati²²;
- e) rilasciare, per l'attività agonistica, le licenze ed i brevetti per conto della FAI e le licenze di commissario sportivo.

Le entrate derivante dalla prestazione dei servizi, innanzi descritti, che nel 1995 ammontavano a lire 2.642 milioni, sono andate gradualmente calando, fatta eccezione per l'anno 2002, in cui si verificò un sostanzioso recupero (€ 1.133.530), sino a raggiungere, nel 2004, l'ammontare di € 822.182.

²² Il rinnovo deve essere richiesto ogni due anni per la conduzione degli apparecchi ed ogni anno per l'esercizio dell'attività di istruttore di volo, previa presentazione dei documenti comprovanti la permanenza dei requisiti psicofisici.

11. Bilanci

I bilanci preventivi ed i conti consuntivi, regolarmente redatti, risultano essere stati approvati dall'Assemblea federale, sino al 2002, e dal Commissario straordinario, negli anni 2003/4, in conformità alle disposizioni emanate con il d.P.R. n. 696/1979 e con parere favorevole dei revisori dei conti; hanno sempre ottenuto l'assenso dei ministeri vigilanti salvo qualche rilievo, accettato dagli organi dell'Ente; non sono stati sempre deliberati nei termini di legge. Ai preventivi, talvolta, è stato necessario apportare variazioni, a causa della sopravvenuta riduzione o annullamento dei contributi ministeriali. Nella tabella, che segue, vengono esposte le date di deliberazione dei bilanci preventivi e dei conti consuntivi, con i relativi giudizi espressi dai revisori dei conti ed i provvedimenti dei ministeri vigilanti²³.

Anno	Deliberazione del bilancio		Approvazione ministeriale		Parere revisori conti
	Preventivo	Consuntivo	Preventivo	Consuntivo	
95	29.10.1994	22.06.1996	19.12.1996	19.12.1996	Fav.
96	28.10.1995	19.04.1997	1.12.1997	1.12.1997	Fav., con racc.
97	30.11.1996	23.05.1998	10.01.1997	19.11.1998	Fav
98	31.10.1997	15.05.1999			Fav.
99	31.10.1998	29.04.2000			Fav.
2000	30.10.1999	14.07.2001	14.10.2000		Fav.
2001	21.04.2001	20.04.2002		29.10.2002	Fav.
2002	27.10.2001	21.05.2003		21.11.2004	Con riserva ²⁴
2003	15.11.2002	27.05.2004	8.04.2003	22.07.2005	Fav.
2004	3.12.2003	19.05.2005		9.09.2005	Favor.

L'Ente ha affidato il servizio di tesoreria alla Banca d'Italia, presso la quale tiene in deposito i propri fondi. Ha affidato ad un istituto di credito il servizio di cassa, con apposita convenzione, l'ultima delle quali stipulata il 10 marzo 2005 con durata 1° gennaio 2004-31 dicembre 2007. Il servizio è gratuito, salvo i bonifici esteri, che superino il valore di € 12.500, e consiste nell'incasso, con

²³ Dall'entrata in vigore del d.P.R. n. 439/1999, l'approvazione ministeriale può essere espressa, a norma dell'art.2, anche a mezzo silenzio-assenso, protratto per oltre 30 giorni.

²⁴ Riguarda la questione del reinquadramento del personale, già menzionata. Il Ministero dei Trasporti, dopo complessa istruttoria, aderendo alle osservazioni dei revisori dei conti, invitò l'Ente a revocare il provvedimento ed a recuperare le somme erogate in forza di esso. Il Collegio dei revisori dei conti, preso atto dell'aver avuto accoglimento della richiesta ministeriale, sciolse la riserva nella riunione del 12. maggio 2005

facoltà di rilascio di ricevute liberatorie, di somme su reversali emesse dall'Ente o in assenza di esse, nell'esecuzione di pagamenti correnti, normalmente degli stipendi e delle spese ordinarie, sulla base di ordinativi, e nel custodire valori depositati da terzi per cauzione. La convenzione impone anche al cassiere di comunicare, giornalmente, con apposito modulo, le operazioni eseguite e di tenere aggiornato e custodire il conto riassuntivo del movimento, con i relativi documenti, il quale, a fine anno, viene messo a disposizione dei revisori dei conti per l'esame della situazione di cassa. Presso di esso non vengono tenute giacenze, le quali, di volta in volta, sono trasferite in Tesoreria; e da questa vengono attinti i fondi per fornire le provviste di cassa per i pagamenti.

L'Ente non ha costituito il nucleo di valutazione prescritto dall'art.20.2 del decreto leg.vo n. 29/1993; tuttavia la gestione è stata assiduamente seguita dal collegio dei revisori, che hanno effettuati riscontri, verifiche di cassa e redatto le relazioni ai bilanci preventivi ed ai conti consuntivi, con le quali hanno asseverato i fatti ed i risultati di gestione.

12. La gestione finanziaria

Il decennio in esame è caratterizzato da una graduale diminuzione delle entrate complessive (salvo che per il 2004) e dalla conseguente riduzione della spesa e dell'attività istituzionale; i conti consuntivi, tuttavia, chiudono con lieve avanzo di esercizio, salvo quello afferente il 1995. I risultati di sintesi sono esposti nelle sottostanti tabelle, alle quali faranno seguito più dettagliate notizie.

Conto consuntivo anni 1995/2001						In migliaia di lire	
ANNO	1995	1996	1997	1998	1999	2000	2001
ENTRATE:							
Previsione definitiva	13.645.250	13.069.228	12.072.178	12.447.593	13.146.580	12.135.288	10.181.090
Entrate accertate	12.315.096	11.799.786	11.057.851	11.645.621	12.164.655	11.179.323	8.296.947
SPESE							
Previsione finale	13.645.250	13.069.228	12.072.178	12.447.593	13.146.580	12.135.288	10.181.090
Impegnate	12.444.588	11.733.601	10.650.113	11.339.606	11.481.475	11.023.216	8.254.992
AVANZO O DISAVANZO	-129.492	+66.185	+407.738	+306.015	+683.180	+156.107	+41.955

Conto consuntivo 2002/2004			In euro
ANNO	2002	2003	2004
ENTRATE:			
Previsione definitiva	4.607.623	4.584.211	4.897.796
Entrate accertate	4.300.851	4.180.547	4.594.594
SPESE			
Previsione finale	4.067.623	4.584.211	4.897.796
Impegnate	4.226.215	3.736.488	4.433.075
AVANZO O DISAVANZO	+ 74.636	+444.059	+161.519

I.- Le entrate.

Per tutto il decennio in esame prosegue, gradualmente, il calo delle entrate, iniziato nei primi anni novanta. Tuttavia, la parte più consistente, e più rappresentativa, di esse rimane il contributo del Coni, che è finalizzato allo

sviluppo delle attività giovanili e dell'attività sportiva nazionale ed internazionale, con particolare riguardo alla preparazione olimpica di alto livello. Seguono, in ordine decrescente, i ricavi dalla vendita di beni e servizi, le quote di adesione versate dagli aero club federati e dalle associazioni sportive aggregate ed i contributi ricevuti dallo Stato. Modesta rilevanza hanno i redditi patrimoniali.

Il contributo del Coni (lire 6.810 milioni, nel 1991), dall'ammontare di lire 4.408 milioni di lire, del 1995, raggiunge il minimo nel 2002 (€ 1.133.530), per poi risalire, nel 2004, ad € 1.432.341.

Il gettito delle quote di adesione degli aero club e delle associazioni sportive, che nel 1995 aveva assicurato all'Ente un'entrata complessiva di lire 1.469.900.000, dopo una flessione di circa il 50% negli anni 1997- 1999 (rispettivamente £ 1.018.999.000, £ 1.016.000.000 e £ 1.012.000.000), recupera, quasi integralmente (in termini monetari) negli anni 2000 e 2001 (£ 1.479.080.000, e £ 1.412.360.000), ma ricomincia a diminuire negli anni successivi (€ 723.894, 2001; € 699.297, nel 2004); la causa del calo è da ricercarsi nella riduzione del numero dei club federati e, in minor misura, nella riduzione del contributo per i nuovi iscritti per i primi tre anni e l'abolizione della c.d. *tassa di federazione*, operata come misura di incoraggiamento per arginare la tendenza alla defezione.

Quanto ai contributi statali, nel decennio rimane costante soltanto l'erogazione del Ministero dei Trasporti, mentre manca del tutto quella del Ministero del Turismo (ora della Presidenza del Consiglio dei Ministri) e, per i primi due anni, anche quella del dicastero della Difesa; complessivamente, essi passano da un ammontare di 342 milioni di lire del 1995, a quello, più che dimezzato, di circa € 88.000 del 2004.

In definitiva, l'incidenza dei contributi pubblici sulle entrate correnti, che nel 1995 è di circa il 49%, nel 2004 è vicina al 25%.

Le entrate proprie, che rivengono dalla vendita di pubblicazioni e dall'incasso delle tariffe dei voli sportivi e da diporto, del nolo degli aeromobili e degli strumenti di volo agli aero club, seguono, più regolarmente, l'andamento decrescente generale, passando dalla somma di lire 2.641.639.925, nel 1995, a quella di € 822.182 accertati del 2004. Le entrate patrimoniali, di entità trascurabile, costituite da interessi rivenienti da depositi bancari, titoli di Stato e mutui accordati agli aero club, dall'ammontare di lire 22.355.000, accertato a fine 1995, raggiungono il minimo di lire 7.300.000, nel 2001, ma dal 2002 iniziano ad aumentare fortemente, raggiungendo il massimo di € 58.000 del

2003.

Le entrate in conto capitale annualmente provengono quasi esclusivamente dalla vendita di velivoli, di paracadute e di materiale da lancio o da realizzo di valori mobiliari (vendita di titoli di Stato, recupero di prestiti erogati al personale ed agli aero club, recupero di cauzioni prestate, crediti verso lo Stato, etc.), che sono esposte nelle tabelle, che seguono, salvo due mutui accesi, uno nel 1999, di lire 3.400 milioni, e l'altro nel 2002, di € 180.760 ²⁵, per la ristrutturazione ed il consolidamento della palazzina di via Cesare Beccaria, di cui si dirà appresso.

Le tabelle, che seguono, danno un quadro sinottico delle entrate ordinarie surriferite:

Entrate correnti relative agli anni 1995-2001						In migliaia di lire	
ANNO	1995	1996	1997	1998	1999	2000	2001
Quote di partecipazione degli iscritti	1.469.899	1.416.381	1.018.999	1.016.000	1.012.000	1.479.080	1.412.360
Contributo del Ministero dei Trasporti	341.655	289.100	210.000	210.000	150.000	206.000	206.000
Contributo del Ministero della Difesa	0	0	133.430	180.000	208.000	180.000	200.000
Contributo del CONI	4.407.985	4.148.241	4.241.241	4.086.231	3.047.869	2.964.869	2.964.869
Vendita di beni e servizi	2.641.640	2.204.150	2.403.620	1.892.801	1.692.883	1.751.570	1.621.259
Entrate patrimoniali	22.355	11.885	10.624	26.447	9.154	10.233	7.313

Entrate correnti relative agli anni 2002-2004			In euro
ANNO	2002	2003	2004
Quote di partecipazione degli iscritti	723.894	701.698	699.207
Contributo del Ministero dei Trasporti	106.390	106.390	67.628
Contributo del Ministero della Difesa	92.500	92.962	20.799
Contributo del CONI	1.133.530	1.374.750	1.343.918
Vendita di beni e servizi	1.008.163	931.114	822.182
Entrate patrimoniali	17.476	58.367	54.199

²⁵ L'ammortamento dei due mutui è stato convenuto in 15 anni a rate semestrali fisse, comprensive di quota capitale e di interessi.

Entrate in conto capitale 1995-2001						In migliaia di lire	
Anno	95	96	97	98	99	00	01
Vendita aeromobili, di paracadute, etc	42.541	226.787	141.019	503.739	224.675	33.764	484.325
Realizzo valori mobiliari	69.699	21.648	32.844	6.490	17.132	142	0

Entrate in conto capitale 2002 2004			In euro
Anno	2002	2003	2004
Vendita aeromobili, di paracadute, etc.	155.550	77.300	15.531
Realizzo valori mobiliari	0	0	1.118

II.- Le spese

La spesa, nel periodo considerato, ha un andamento parallelo a quello delle entrate. La parte più consistente è rappresentata dal costo del personale, la cui incidenza, nonostante la riduzione del numero dei dipendenti, è andata gradualmente aumentando per effetto della riduzione del volume delle attività. Infatti esso, mentre nel 1995 assorbiva il 26,55% della spesa corrente ed il 18,3 di quella totale, nel 2003 incide sulla prima per il 40,9%, e sulla seconda per il 31,77%, subendo un vistoso calo solo nel 2004, per effetto dell'incremento della spesa. Le variazioni, che si sono verificate anno per anno, sono espone nelle tabelle, che seguono:

Incidenza del costo del personale sulla spesa negli anni 1995/2001							In migliaia di lire	
ANNO	1995	1996	1997	1998	1999	2000	2001	
Costo del personale	2.272.220	2.336.515	2.395.957	2.179.296	2.289.615	2.376.357	2.286.112	
Spesa corrente	8.559.180	7.038.135	7.288.137	7.486.010	5.679.289	6.463.141	5.989.546	
Incidenza su spesa corrente	26,55%	33,20%	32,4%	29,11%	40,3%	35,76%	38,17%	
Spesa totale	12.444.588	11.733.601	10.650.113	11.339.606	11.481.475	11.023.216	8.254.992	
Incidenza su spesa totale	18,3%	19,91%	22,5%	19,12%	19,95%	21,55%	27,7%	

Incidenza del costo del personale sulla spesa negli anni 2002/2004			<i>In euro</i>
ANNO	2002	2003	2004
Costo del personale	1.243.252	1.187.238	1.202.723
Spesa corrente	3.037.162	2.901.747	3.418.413
Incidenza su spesa corrente	40,93%	40,91%	35,18%
Spesa totale	4.226.215	3.736.488	4.433.075
Incidenza su spesa totale	29,42%	31,77%	27,13%

In ordine decrescente, la seconda voce di parte corrente è costituita dalla spesa per prestazioni istituzionali, la quale, nel decennio ha un andamento variabile, correlato al volume di attività svolta dall'Ente in favore dei federati e degli aggregati. La terza è costituita dai trasferimenti passivi a favore delle associazioni sportive (Titolo I, cat. 5) e degli aero club (Titolo I, cat. 6). Alle prime, quale sostegno allo sport aeronautico (volo a motore, a vela e libero, paracadutismo, aeromodellismo, etc.) ed alla formazione degli istruttori di volo e dei quadri tecnici del paracadutismo; ai secondi, per l'organizzazione di manifestazioni sportive ed agonistiche in tutti i rami dello sport aeronautico, e della relativa didattica, e per la costruzione di infrastrutture. La parte trasferita, che nel 1995 rappresentava il 15,47% della spesa corrente, nel corso del decennio è andata sempre più diminuendo, sino a risultare il 10% nell'anno 2002 ed appena il 6%, nei due successivi.

Tra le spese dirette sono compresi anche onorari per consulenze, delle quali si fornisce un'elencazione di quelle conferite negli ultimi 5 anni:

Spesa per consulenze sostenute negli anni 2000/2004					
Tipo di consulenza	2000	2001	2002	2003	2004
Legale	Lire 26.356.000	Lire 62.000.000		€ 11.000	€ 5.146
Giuridica		Lire 40.000.000			€ 30.000
Tecnico legale	Lire 10.000.000	Lire 30.000.000	€ 14.203		
Tecnica	Lire 9.000.000			€ 5.760	€ 15.252

Le consulenze tecniche hanno riguardato il settore informatico; quelle legali afferenti gli anni 2000 e 2001, hanno avuto per oggetto la questione della ristrutturazione della palazzina (affidamento dei lavori aggiuntivi alla medesima impresa), di cui si dirà appresso; quelle degli anni successivi, il pagamento di onorari per controversie legali, intentate, soprattutto contro aero club e contro associazioni per il recupero di crediti vari. Le consulenze giuridiche hanno

riguardato lo studio preparatorio della riforma dello statuto e la compilazione del nuovo regolamento di contabilità. Le consulenze tecnico legale, hanno riguardato lo studio di problemi di protezione civile (lire 10.000.000) e la compilazione del regolamento dei voli VDS, nonché la revisione e la sistemazione dei regolamenti delle scuole VDS.

La spesa in conto capitale, normalmente destinata all'acquisto ed alla manutenzione straordinaria di aeromobili, di strumenti e di apparati di volo, di automezzi e di attrezzature tecniche (non considerando l'intervento straordinario di ristrutturazione della palazzina, di cui si dirà appresso), che sino al 2001 mantiene il livello di quasi un quinto della spesa totale (15,5%, nel 1995), subisce un forte calo negli ultimi tre anni, sino a rappresentarne circa la ventesima parte. In valore assoluto, essa passa da lire 1.846.086.000, del 1995, ad € 220.782 del 2004. La ragione di tale calo è dovuto alle cause già esposte innanzi ed al fatto che, dopo gli ultimi acquisti di aeromobili, avvenuti negli anni 1998/1999, nell'ultimo triennio il commissario straordinario sospese l'esecuzione del piano di rinnovo della flotta, per riservare ogni decisione ai costituendo organi ordinari.

Le tabelle, che seguono, offrono, per ciascuno degli esercizi in esame, un quadro sinottico della parte di spesa corrente sostenuta per l'erogazione di prestazioni istituzionali e per trasferimenti passivi, nonché della parte di quella in conto capitale destinata all'acquisto di immobilizzazioni tecniche, messe a raffronto con la spesa totale:

In migliaia di lire

ANNO	95	96	97	98	99	00	01
Spesa corrente	8.559.180	7.038.135	7.288.137	7.486.010	5.679.289	6.463.141	5.989.546
Di cui:							
Prestazioni istituzionali	1.445.203	1.210.710	1.244.625	1.108.916	379.430	604.826	513.823
Trasferim.. passivi	1.324.399	625.448	624.230	652.044	112.308	777.910	509.313
Spesa in conto capitale:	1.927.736	2.202.093	1.589.615	1.416.701	3.134.897	2.158.421	1.275.447
Di cui:							
-acquisto immob.ni tecniche	1.847.086	2.112.990	1.385.738	1.216.437	965.189	430.182	1.151.509
TOTALE SPESA	12.444.588	11.733.601	10.650.113	11.339.606	11.481.475	11.023.216	8.254.992

ANNO	In euro		
	2002	2003	2004
Spesa corrente	3.037.162	2.901.747	3.418.413
di cui:			
-prestazioni istituzionali	146.203	328.099	643.764
-trasferimenti passivi	308.220	176.173	206.885
Spesa in conto capitale	512.982	319.206	232.698
Di cui:			
-acquisto immobilizzazioni tecniche	316.020	190.180	220.782
SPESA TOTALE	4.226.215	3.736.488	4.433.075

I lavori di ristrutturazione della palazzina di via Cesare Beccaria, affidati, nel 1993, a trattativa privata al prezzo di lire 2.283.486.150, vennero sospesi, una prima volta, dopo pochi giorni, per scadenza della concessione edilizia, ed una seconda volta, dopo alcuni mesi, per scadenza del termine di proroga della medesima e per essere stato rilevato che le strutture necessitavano di opere di consolidamento. Per le dette sospensioni l'impresa minacciò la risoluzione del contratto ed avanzò una pretesa per maggiori lavori pari a lire 2,3 miliardi; ne nacque una controversia, definita con accordo transattivo, approvato dal Consiglio federale il 30 ottobre 1996, in forza del quale, l'Ente si impegnò a versare alla controparte, a completa tacitazione, la somma di lire 500 milioni. Nel contempo, predispose una variante tecnica e suppletiva, per una spesa aggiuntiva di lire 1.604.799.700, la cui esecuzione affidò alla medesima impresa, sulla base del parere di due noti legali. I lavori furono conclusi nel 2001, al costo finale di 5.140 milioni di lire. La spesa venne finanziata con due mutui, uno di 3.400 milioni di lire, acceso nel 1999 con l'Istituto di credito sportivo, ed il secondo, acceso nel 2002, di € 180.000 e, per la parte mancante, utilizzando la somma, di circa 1 miliardo e mezzo di lire, ricevuta dall'INADEL a titolo di risarcimento²⁶. Il piano di ammortamento dei mutui ha avuto inizio nel 2001.

²⁶ Il funzionario dell'Ispettorato Generale di Finanza, che, in occasione della verifica eseguita nella seconda metà dell'anno 2001, di cui si è già detto innanzi, esaminò la vicenda dei lavori di ristrutturazione della palazzina e premesso di non aver potuto ricostruire l'iter completo dello sviluppo dei lavori, soprattutto per le difficoltà di reperimento degli atti, risultati disordinatamente archiviati ed incompleti, conclusivamente esprime seri dubbi in ordine alla corretta procedura di progettazione, di affidamento e di esecuzione. Nella precedente relazione la Corte aveva dato notizia che la stabilità dell'edificio era stata messa in pericolo dalla costruzione di un adiacente immobile dell'INADEL e che ne

III. - I residui

Il conto dei residui risulta dalle tabelle, che seguono:

a-residui 1995-2000						in migliaia di lire	
Anno	1995	1996	1997	1998	1999	2000	2001
ATTIVI:							
dell'esercizio	4.212.934	2.804.590	1.354.484	2.062.306	2.075.830	2.454.773	2.253.236
Totale	7.996.212	6.656.735	4.979.694	5.370.062	5.305.890	5.908.870	6.170.320
PASSIVI:							
dell'esercizio	5.120.466	4.370.669	3.227.421	3.362.801	3.588.216	3.160.704	3.533.419
Totale	13.363.909	13.369.063	12.830.210	10.261.780	9.596.066	9.460.974	10.411.867

b-residui 2002-2004			In euro
Anno	2002	2003	2004
ATTIVI:			
a-dell'esercizio	738.091	893.778	663.658
b-totale	2.220.579	2.466.272	1.998.249
PASSIVI			
a-dell'esercizio	1.321.024	963.781	1.152.368
b-totale	5.308.720	5.320.574	5.149.933

Tra il 2003 ed il 2005 l'Ente ha eliminato dalle scritture residui formati tra il 1992 ed il 2001, per l'ammontare che si espone nella tabella che segue:

	2003	2004	2005
Residui attivi	130.805	35.384	229.942
Residui passivi	255.276	418.669	344.421

L'ultima *tranche* di residui attivi riguarda, per lo più, crediti eliminati per

era seguita controversia giudiziaria, conclusasi con accordo transattivo, con il quale, l'INADEL, riconoscendo la propria responsabilità, si impegnava a versare all'Ae. C.I., a titolo di risarcimento, la somma di lire 1.500 milioni. Pertanto, sul piano logico, qualsiasi intervento di natura conservativa sul fabbricato non avrebbe potuto prescindere dal preventivo consolidamento delle strutture. Tale grossolana trascuranza è stata la causa, insieme ad altre, delle sospensioni, causa, a loro volta, dell'eccessivo ritardo nella conclusione dei lavori e, certamente, dell'anomala lievitazione dei costi. Ma il funzionario I.G.F. ritiene anche che possa non essere dovuto a mera negligenza la disordinata tenuta degli atti e la loro carenza e adombra il sospetto di possibili illeciti, dato che gli organi dell'Ente, più volte sollecitati, omisero di inviare i documenti richiesti ai revisori dei conti e che alcuni lavori pattuiti negli atti aggiuntivi, risultavano già compresi nel contratto primigenio. I fatti, comunque, furono comunicati alla Procura della Repubblica presso il Tribunale di Roma ed alla Procura presso la Sezione della Corte di conti nella regione Lazio.

avvenuto rigetto di domande giudiziali.

La massa dei residui, molto elevata all'inizio del decennio (nel 1995, quelli attivi erano pari al 64% delle entrate accertate e quelli passivi al 125% della spesa impegnata), subisce una forte riduzione negli anni 1998-2000, ma dal 2001 riprende a crescere, superando il livello precedente, nonostante il recupero di crediti e le cancellazioni operate. In forte aumento sono, soprattutto, quelli passivi che, nel 2003, sono il 143% della spesa impegnata. Nelle tabelle, che seguono, viene esposto, per ciascun anno, il rapporto tra entrata accertata e la massa dei residui attivi e, nelle successive due, il rapporto tra spesa impegnata e residui passivi:

	Rapporto tra entrate accertate e residui attivi 1995/2001						In migliaia di lire
	1995	1996	1997	1998	1999	2000	2001
Entrate accertate	12.315.096	11.799.786	11.057.851	11.645.621	12.164.655	11.179.323	8.296.947
Residui attivi	7.996.212	6.656.735	4.979.694	5.370.062	5.305.890	5.908.870	6.170.320
Incidenza	64%	56%	45%	46%	44%	52%	74%

Rapporto tra entrate accertate e residui attivi 2002/04			In euro
	2002	2003	2004
Entrate accertate	4.300.851	4.180.547	4.594.594
Residui attivi	2.220.579	2.466.272	1.998.249
Incidenza	52%	59%	44%

Rapporto tra spesa e residui passivi 1997/2001				in migliaia di lire	
	1997	1998	1999	2000	2001
Spesa impegnata	10.650.113	11.645.621	12.164.655	11.179.333	8.254.992
Spesa pagata	7.422.692	7.976.805	7.893.260	7.862.513	7.037.739
Totale residui p.	12.830.210	10.261.780	9.596.066	9.406.974	10.411.867
Rapporto residui p./spesa impegnata	125%	88%	79%	84%	126%

	Rapporto tra spese e residui passivi 2002/2004		In euro
	2002	2003	2004
Spesa impegnata	4.226.215	3.736.488	4.433.075
Spesa pagata	3.967.500	3.377.965	4.259.295
Totale residui p.	5.308.720	5.320.574	5.149.933
Rapporto residui p./ spesa impegnata	125%	142%	116%

I residui attivi cancellati riguardavano crediti, sorti, per lo più, negli anni ottanta/novanta per quote federative e di aggregazione, per prestazioni rese ad associazioni sportive e ad aero club o di diverso genere, rimasti insoluti, nonostante l'impiego di procedimenti anche giudiziari, a conclusione dei quali, o i crediti sono stati dichiarati prescritti ovvero i debitori sono risultati irreperibili o privi di beni aggredibili. Taluni di essi, riguardanti prestazioni o servizi resi, non sono stati neppure esercitati per irreperibilità della documentazione di supporto (€ 2.375,71 c/ Ae. C. Centrale di paracadutismo; € 10.798,09 c/ Ae. C. Isola d'Elba; € 16.134,13 c/ Ae.C. Piceno; € 2.065 c/ Volo Libero Roma; € 10.432 per pratiche di identificazione di apparecchi di volo da diporto o sportivo, risalenti agli anni 1989-1992). Quelli conservati a fine 2004, invece, riguardano, principalmente, crediti vitali, vantati verso gli aero club per quote e contributi associativi (€ 475.647), noli di velivoli e di apparati di volo (€ 269.772), premi assicurativi anticipati per loro conto e non rimborsati (€ 331.159), cessione di velivoli, paracadute e macchinari vari (€ 43.020).

Il fenomeno, che ha origine in anni antecedenti al decennio in esame, è derivato dalla tolleranza mostrata nella prima parte degli anni novanta verso i soggetti morosi e dall'insufficiente azione svolta dall'apparato centrale dell'Ae. C.I. negli anni successivi, che hanno portato al consolidamento di una situazione di sofferenza creditizia, resa, in prosieguo di tempo, più difficile dallo stato generale dell'economia e della finanza, e che ha portato alla perdita di cospicue partite di entrata. Non sono mancate iniziative, anche energiche, di recupero, specialmente nell'ultimo triennio, ma con risultati poco soddisfacenti, per le ragioni innanzi dette, stando ai dati che risultano dalle tabelle. La grave anomalia è stata costantemente rilevata dai revisori dei conti, i quali hanno, più volte, sollecitato gli amministratori a svolgere un'azione più decisa verso i debitori ed a ricorrere, ove necessario, anche a procedure coattive. Nelle tabelle, che seguono, si espone la massa dei residui attivi riferita alle sole quote federali non riscosse, che costituisce la fondamentale fonte di entrata di un sodalizio

sportivo; da essa si evince anche che l'esercizio peggiore fu l'anno 2000, dato che il credito insoluto, a tale titolo aumentò, di colpo, da un anno all'altro, di oltre il 50%:

Quote federali	1997	1998	1999	2000
Accertate	1.018.999.000	1.016.000.000	1.012.000.000	1.479.080.000
Riscosse	999.999.000	1.013.622.000	1.012.000.000	959.210.000
Differenza	1.900.000	2.378.000	0	519.870.000
Residui al 1/1	1.227.793.000	865.562.000	833.071.000	813.264.000
Residui al 31/12	865.562.000	833.0712.000	813.264.000	1.244.281.000

I residui passivi cancellati riguardano, per lo più, impegni per eventi non verificatisi, o per accertata economia di spesa rispetto all'impegno assunto, mancati pagamenti per omessa presentazione di documentazione da parte dei creditori.

La parte più consistente dei residui passivi conservati a fine 2004, come si può rilevare dalla tabella, che segue, è costituita da impegni di spesa, non pagati, per l'avvenuto acquisto di velivoli, in ordine ai quali gli stessi revisori dei conti hanno raccomandato un più sollecito disbrigo delle procedure, previo conferimento di una maggiore efficienza alla struttura burocratica:

RESIDUI PASSIVI AL 31.12.2004	In euro
Spesa per gli organi dell'Ente	13.154
Oneri per il personale	209.441
Acquisto di beni di consumo e di servizi	377.503
Prestazioni istituzionali	836.428
Trasferimenti passivi	184.431
Oneri finanziari	134
Oneri tributari	8.394
Restituzione rimborsi diversi	1.188
Spese per liti ed arbitraggi	26.945
Ristrutturazione immobile	120.000
Acquisto e manutenzione velivoli, apparati, impianti ed attrezzature tecniche	3.329.592
Crediti ed anticipazioni	18
Partite di giro	42.704
TOTALE RESIDUI PASSIVI	5.149.933

Ma, a ben vedere, il residuo passivo di € 3.329.592 non riviene, almeno nella massima parte, da pagamenti rinviati all'esercizio successivo di acquisti già

eseguiti, ma costituisce, più semplicemente, accantonamento di fondi per il completamento del piano di rinnovo della flotta (cfr. del. C.F. n.136/2000) mediante impegni meramente formali, poiché nessun contratto risulta essere stato stipulato. Come si è innanzi accennato, l'Ente aveva convenuto, nel 1987, con il Ministero dei Trasporti il rinnovo della flotta con il concorso finanziario di questo e che i ricavi rivenienti, anno dopo anno, dai noli di cessione in esercizio dei detti velivoli agli aero club, o di vendita degli stessi, sarebbero stati riversati su un medesimo capitolo di bilancio (cap. 81) per essere reinvestiti in ulteriori acquisti. Cosicché, l'Ente ha accumulato, insieme alla parte del concorso ministeriale, non ancora completamente utilizzato, fondi, in attesa di definire, volta per volta, piani di acquisto, poi sospesi, specialmente durante la gestione commissariale. Ma tale impegno contrattuale, ad avviso della Corte, non è sufficiente a giustificare la conservazione ai residui delle somme non spese, perché da esso non derivato un impegno diretto sul bilancio. Permanendo il vincolo di destinazione, le dette somme, a chiusura d'esercizio vanno portate in economia al bilancio, per poi essere riscritte nel corrispondente capitolo di spesa dell'esercizio successivo. Tale procedura, detta del riporto, è espressamente prevista dall'art. 7 della legge 9 dicembre 1928, n. 2783.

IV. - Il conto economico

La riduzione delle entrate ordinarie ed i fatti di gestione innanzi descritti hanno avuto riflessi anche sul conto economico, sulla situazione patrimoniale e sulla situazione amministrativa.

Il conto economico ha chiuso in avanzo soltanto negli anni 1998, 1999, 2002 e 2003; negli altri anni in disavanzo, come si evince dalle tabelle sintetiche, che seguono:

Conto economico sintetico 1995/2001							In lire
ANNO	1995	1996	1997	1998	1999	2000	2001
Totale generale entrate	10.749.681	9.891.089	9.885.280	11.713.094	10.658.275	9.821.726	9.366.086
Totale generale spese	14.384.806	14.224.394	10.892.571	9.591.899	10.094.115	9.967.612	9.689.049
Avanzo o disavanzo economico	- 3.635.124	- 4.333.305	- 1.007.292	+2.121.195	+564.160	- 145.886	- 322.963
Totale a pareggio	14.384.806	14.224.394	10.892.571	11.713.094	10.658.275	9.967.612	9.689.049

Conto economico sintetico 2002/2004**In euro**

ANNO	2002	2003	2004
Totale generale entrate	4.962.586	5.287.322	4.532.896
Totale generale spese	4.970.669	4.733.211	5.405.839
Avanzo o disavanzo economico	+8.083	+554.110	- 872.943
Totale a pareggio	4.970.669	5.278.322	5.405.839

Nelle successive tabelle, invece, viene esposto il conto economico analitico:

ANNO	CONTO ECONOMICO: Entrate anni 1995/2001					In migliaia di lire	
	1995	1996	1997	1998	1999	2000	2001
PARTE PRIMA							
Entrate correnti:							
-entrate contributive	1.469.899	1.416.381	1.018.999	1.016.000	1.012.000	1.479.080	1.412.360
-trasferimenti attivi correnti	4.749.640	4.437.341	4.584.671	4.476.231	3.405.869	3.350.869	3.370.869
-vendita beni e servizi	2.641.640	2.204.150	2.403.620	1.892.801	1.692.883	1.751.570	1.621.259
-proventi e rendite patrimoniali	22.355	11.885	10.624	26.447	9.154	10.233	7.313
-poste correttive e compensative, di spese	779.497	970.592	1.100.859	547.801	662.958	160.592	348.899
-entrate non classificabili in altre voci	30.000	60.000	0	75.000	0	0	0
Totale entrate correnti	9.693.031	9.100.349	9.118.773	8.034.280	6.782.864	6.752.344	6.760.700
PARTE SECONDA							
Componenti che non danno luogo a movimenti finanziari:							
-sopravvenienze attive	63.292		132.808	248.797	563.130	1.044	85.870
-insussistenze passive	358.771	604.299	562.235	508.563	124.026	241.846	212.361
-rettifiche anno in corso e precedenti	32.724	0	0	282.098	978.869	369.507	0
-ratei attivi	6.054	0	71.464	60.642	7.470	5.338	
-impegni di competenza di esercizi futuri	595.809	186.442	0	2.578.714	2.201.916	2.451.647	2.307.155
Totale movimenti non finanziari	1.056.650	790.740	766.507	3.678.814	3.875.411	3.069.382	2.605.386
Totale generale entrate	10.749.681	9.891.089	9.885.280	11.713.094	10.658.275	9.821.726	9.366.086
Disavanzo economico	3.635.124	4.333.305	1.007.292	0	0	145.886	322.963
Totale a pareggio	14.384.806	14.224.194	10.892.571	11.713.094	10.658.275	9.967.612	9.689.049

CONTO ECONOMICO: Entrate anni 2002/2004

In euro

ANNO	2002	2003	2004
PARTE PRIMA: Entrate correnti:			
-entrate contributive	723.894	701.698	699.297
-trasferimenti attivi correnti	1.332.420	1.579.102	1.432.342
-vendita beni e servizi	1.006.163	931.114	822.182
-proventi e rendite patrimoniali	17.476	58.367	54.199
-poste correttive e comp. di spese corr.	281.584	230.761	142.031
-entrate non classificabili in altre voci	0	0	0
Totale entrate correnti	3.361.537	3.496.042	3.150.051
PARTE SECONDA: Componenti che non danno luogo a movimenti finanziari:			
-entrate accertate in precedenti esercizi	0	0	0
-sopravvenienze attive	255.276	418.669	0
-insussistenze passive	7.689	0	344.421
-rettifiche anno in corso e precedenti	0	0	00
-ratei attivi	1.338.084	1.372.610	1.038.424
-impegni di competenza di esercizi futuri	0	0	0
Totale movimenti non finanziari	1.601.049	1.791.280	1.382.845
Totale generale entrate	4.962.586	5.287.322	4.532.896
Avanzo economico	+ 8.083	0	
Disavanzo economico		0	872.943
Totale a pareggio	4.970669	5.287.322	5.405.839

In migliaia di lire

ANNO	1995	1996	1997	1998	1999	2000	2001
Spese correnti:							
-per gli organi dell'Ente	370.253	355.155	380.262	415.053	430.473	314.328	432.000
-oneri per il personale	2.272.220	2.336.515	2.395.957	2.179.296	2.289.615	2.376.357	2.286.112
-acquisto beni e servizi	2.517.187	2.389.354	2.470.008	2.590.944	2.014.201	1.626.366	1.792.017
-prestazioni istituzionali	1.445.203	1.210.710	1.244.625	1.108.916	379.430	604.826	513.823
-trasferimenti passivi	1.324.399	625.448	624.230	652.044	112.308	777.910	509.313
-oneri finanziari	5.137	1.851	1.982	2.399	39.778	131.675	122.931
-oneri tributari	105.640	52.931	116.974	228.997	247.957	264.747	269.931
-poste correttive e compensative	500.250	5000	100	201.000	129.242	298.340	2.420
-spese non classificabili in altre voci	18.791	61.171	53.999	107.351	36.285	68.592	61.000
totale spese di parte corrente	8.559.180	7.038.135	7.288.137	7.486.010	5.679.289	6.463.141	5.989.547
Movimenti non finanziari:	5.825.626	7.186.259	3.604.434	2.105.889	4.414.826	3.504.470	3.699.503
Totale generale spese	14.384.806	14.224.394	10.892.571	9.591.899	10.094.115	9.967.611	9.689.050
Avanzo economico	0	0	0	2.121.195	564.160	0	0
Totale a Pareggio	14.384.806	14.224.394	10.892.571	11.713.094	10.658.275	9.967.611	9.689.050

CONTO ECONOMICO: Uscite anni 2002/2004			<i>In euro</i>
ANNO	2002	2003	2004
Spese correnti:			
-spese per gli organi dell'Ente	158.825	36.323	271.956
-oneri per il personale	1.243.252	1.187.238	1.202.723
-spese acquisto beni e servizi	777.446	749.619	802.556
-spese per prestazioni istituiz.	146.203	328.099	643.764
-trasferimenti passivi	308.221	176.173	206.885
-oneri finanziari	62.356	61.217	56.287
-oneri tributari	124.465	130.009	145.086
-poste correttive e compensative	131.981	155.711	48.272
-spese non classificabili in altre voci	84.413	77.358	40.884
totale spese di parte corrente	3.037.162	2.901.747	3.418.413
Movimenti non finanziari:	1.933.507	1.831.464	1.987.426
Totale generale spese	4.970.669	4.733.211	5.405.839
Avanzo economico	0	554.110	0
Totale pareggio	4.970.669	5.287.322	5.405.839

V. - *La situazione patrimoniale*

La situazione patrimoniale è esposta nelle tabelle che seguono:

		In migliaia di lire								
		95	96	97	98	99	00	01		
Situazione patrimoniale 1995/2001										
ATTIVITA'										
Dispon. liquide	5.325.344	6.705.182	9.315.597	6.230.552	5.872.601	4.748.064	5.398.625			
Res. attivi	7.996.212	6.656.735	4.979.694	5.370.062	5.305.890	5.908.870	6.170.320			
Crediti bancari e fin.	2.500	2.550	2.550	2.550	2.550	2.550	2.550			
Rimanenze attive d'esercizio	95.809	186.442	166.464	2.378.714	2.201.915	2.201.647	2.150.331			
Invest. mobiliari	66.500	66.500	66.500	20.000	20.000	20.000	20.000			
Immobili	1.513.652	1.643.087	2.205.227	3.454.623	5.625.666	7.538.969	8.097.492			
Immobilizzazioni tecniche	29.188.749	28.567.187	27.977.850	23.547.273	22.948.772	23.358.493	21.808.826			
Totale attività	44.188.816	43.827.683	44.713.882	41.003.674	41.977.394	43.778.593	43.648.144			
Deficit patrimoniale	9.298.517	13.631.822	14.639.113	14.639.113	14.639.113	14.785.000	15.107.962			
Totale a pareggio	53.487.333	57.459.505	59.352.995	55.642.788	56.616.507	58.563.593	58.756.106			
PASSIVITA'										
Residui passivi	13.363.909	13.369.063	12.830.210	10.261.780	9.596.066	9.408.974	10.411.867			
Fondo accantonam. vari	1.000.000	1.000.000	1.892.887	1.687.705	3.797.525	5.100.151	4.950.137			
Poste rett. Attivo	18.008.787	21.975.805	23.515.260	20.457.470	19.422.923	20.256.475	19.594.109			
Totale passività	32.372.696	36.344.868	38.238.357	32.406.955	32.816.514	34.763.600	34.956.113			
Patrimonio netto	21.114.638	21.114.638	21.114.638	23.235.833	23.799.993	23.799.993	23.799.993			

Situazione patrimoniale 2002/2004			In euro
ATTIVITA'	2002	2003	2004
Disponibilità liquide	3.902.044	4.233.620	4.057.879
Residui attivi	2.220.579	2.466.272	1.998.249
Crediti bancari e finanziari	1.317	1.317	6.306
Rimanenze attive d'esercizio	1.119.593	1.119.412	935.235
Investimenti mobiliari	12.912	12.912	12.912
Immobili	4.182.005	4.182.005	4.182.005
Immobilizzazioni tecniche	8.637.966	6.508.277	6.316.495
Immobilizzazioni immateriali	7.689	43.706	43.706
TOTALE ATTIVITA'	20.084.105	18.567.521	17.552.787
Deficit patrimoniale	7.810.694	7.810.693	8.683.636
TOTALE A PAREGGIO	27.894.799	26.378.214	26.236.423
PASSIVITA'			
Residui passivi	5.380.720	5.320.574	5.149.933
Fondo di accantonamenti vari	2.584.503	2.291.403	2.365.129
Poste rettificative dell'attivo	7.637.906	5.920.457	5.875.581
TOTALE PASSIVITA'	15.603.129	13.532.434	13.390.643
Patrimonio netto	12.291.670	12.845.780	12.845.780
Totale a pareggio	27.894.799	26.378.214	26.236.423

Dalla fine del 1995 alla fine del 2004 il netto patrimoniale passa dal valore di lire 21.114.638.000 a quello di € 12.845.780 (lire 24.873.000.000), con un aumento, in termini monetari del 18%, ma in diminuzione, se tale valore viene depurato del tasso di inflazione. Nel quadro generale risultano in diminuzione, di circa il 20%, sia la parte attiva (da lire 42.339.473.000, del 1995 ad € 17.552.787), sia quella passiva (da lire 32.372.696.000 ad € 13.390.643).

Nella parte attiva, tuttavia, risultano in aumento le disponibilità liquide ed il valore dell'investimento immobiliare, quest'ultimo costituito dalla proprietà dell'unico immobile, la palazzina di via C. Beccarla, in Roma, la quale, dal valore di lire 1.513.651.000, censito nel 1995, passa a quello di € 4.182.005 (lire 8.097.491.000), pari al costo storico di acquisto (€ 1.782), maggiorato della spesa sostenuta per la ristrutturazione ed il consolidamento; ma in forte calo le immobilizzazioni tecniche, che comprendono il costo di acquisto degli aerei e delle altre apparecchiature di volo, che passano dal valore di lire 29.188.749.000 a quello, più che dimezzato, di € 6.316.495 (€ 12.230.439.000). In calo anche i residui attivi, come è stato già detto innanzi. Dal 2002 vengono contabilizzate

anche le immobilizzazioni immateriali le quali, a partire dal 2003, comprendono pure i costi d'ingresso delle licenze d'uso, in ottemperanza alle istruzioni diramate dal Ministero dell'Economia e delle Finanze con circolare del 19 settembre 2002.

Tra le passività risulta in aumento soltanto il fondo accantonamenti vari (dal lire 1.000.000 ad € 2.365.128), che comprende anche le somme accantonate per la liquidazione del t.f.r. al personale (€ 800.235 a fine 2004) ed il fondo vincolato a disposizione del Ministero dell'Economia e delle Finanze (€ 17.676), prescritto dall'1.4 del D.L. n. 194/02, convertito nella legge n. 246 del 2002. In forte flessione la sezione "poste rettificative dell'attivo" (da lire 18.008 milioni ad € 5.875.581), che comprende vari fondi per l'ammortamento dei beni mobili ed immobili; in flessione lieve anche i residui, il cui ammontare, tuttavia, come è stato già rilevato, rimane elevato in rapporto all'entità della spesa impegnata.

Conclusivamente, il patrimonio netto, dopo dieci anni è costituito principalmente dalla liquidità e dalla proprietà immobiliare, essendo enormemente diminuite la dotazione di attrezzature tecniche e la flotta aerea; e, depurando il suo valore finale del tasso d'inflazione, esso risulta, rispetto al termine iniziale dell'indagine, diminuito almeno del 15%.

VI. - La situazione amministrativa

Dalle tabelle, che seguono, nelle quali è esposta la situazione amministrativa ed il conto di tesoreria, si evince che le gestioni, tranne quella del 1995, si sono sempre concluse con avanzo, talvolta anche cospicuo. Tale risultato, se da una parte testimonia cautela e prudenza in un periodo caratterizzato da graduale, e quasi costante, riduzione delle entrate, dall'altra evidenzia una situazione di quasi stasi operativa. Quanto al rapporto di tesoreria, l'Ente si avvale del servizio della Banca d'Italia, anche per i fondi che non devono necessariamente essere depositati presso la tesoreria unica, mentre per il servizio di cassa, che comprende anche eventuali anticipazione di fondi, si avvale di un istituto di credito, in forza di convenzione rinnovata ogni quattro anni. Il servizio comporta l'onere dei soli costi effettivi.

Situazione amministrativa anni 1995/2001							In migliaia di lire	
ANNO	1995	1996	1997	1998	1999	2000	2001	
Fondi disponibili. al 1° gennaio	5.013.006	5.325.344	6.705.182 ²⁷	9.317.134 ²⁸	6.230.552 ²⁹	5.872.602	4.748.064	
Riscossioni	10.644.378	12.461.633	12.662.813	10.312.891	11.665.212	9.845.924	7.688.299	
Pagamenti	10.332.040	11.081.795	10.050.861	13.399.473	12.023.162	10.970.462	7.037.739	
	5.325.344	6.705.182	9.317.134	6.230.552	5.872.602	4.748.064	5.398.624	
Residui attivi	7.996.213	6.656.735	4.979.694	5.370.062	5.305.890	5.908.874	6.170.321	
Residui passivi	13.363.909	13.369.063	12.830.210	10.261.780	9.596.066	9.406.978	10.411.867	
Avanzo di amm.ne al 31.12	- 42.352	7.146.	1.466.618	1.338.834	1.582.424	1.249.960	1.157.078	
Conto di tesoreria al 31.12	5.339.018 ³⁰	6.250.323	9.315.597	5.937.115	5.774.299	4.748.064	5.455.403 ³¹	

Situazione amministrativa anni 2002/2004				In euro		
ANNO	2002	2003	2004			
Fondi disponibili. al 1° gennaio	2.788.157	3.902.044	4.233.619			
Riscossioni	5.081.387	3.709.539	4.083.556			
Pagamenti	3.967.500	3.377.964	4.259.295			
	3.902.044	4.233.619	4.057.880			
Residui attivi	2.220.579	2.466.272	1.998.248			
Residui passivi	5.380.720	5.320.574	5.149.933			
Avanzo o di amm.ne al 31.12	741.904	1.379.316	906.195			
Conto di tesoreria al 31.12	3.902.044	4.072.484 ³²	4.042.381 ³³			

²⁷ La differenza in meno di £ 1.536.454, esistente al 31.12.1997 sul conto di tesoreria presso la B.I. è dovuta ad un pagamento ed a due incassi eseguiti il 31.12.1997 sul conto di tesoreria e contabilizzati nell'esercizio 1998.

²⁸ La differenza in meno sul conto di tesoreria presso la B.I. è dovuto a versamenti eseguiti dalla Banca di Roma a dicembre 1998 e contabilizzati dalla B.I. nel 1999.

²⁹ La differenza in meno sul conto di tesoreria presso la B.I. è data da una riversale d'incasso del dicembre 1999 contabilizzata dalla B.I. nel 2000.

³⁰ La differenza in più di £ 13.674.512, esistente sul conto di tesoreria presso la Banca d'Italia, è dovuta a prelievi effettuati dalla Banca di Roma a dicembre 1995 e contabilizzati dalla B.I. a gennaio 1996.

³¹ La differenza in più di lire 56.778.596 esistente sul conto di tesoreria presso la B.I. è dovuta a mandati emessi nell'esercizio e contabilizzati in quello successivo.

³² Mancano € 161.135 relativi ad una riversale ed ad incassi contabilizzati dalla B.I. nell'esercizio 2004.

³³ Due riversali d'incasso, di € 31.019 ed un mandato di € 23, emessi nell'esercizio, sono stati contabilizzati dalla B.I. nel 2005.

13. Considerazioni conclusive

L'Ente, durante il decennio trascorso, ha visto le proprie risorse finanziarie ridursi, gradualmente, di circa il 28% in termini monetari e quasi dimezzate, in termini reali. A tanto hanno contribuito le difficoltà della finanza pubblica, dalla quale è derivata la riduzione dei contributi dello Stato e di quello, più cospicuo, del CONI; la riduzione dell'attività della federazione, indotta dalle condizioni generali dell'economia, che hanno scoraggiato la pratica dello sport aereo e del volo da diporto, divenuti molto costosi e poco accessibili, con conseguente calo delle entrate istituzionali dell'Ae. C.I.; la persistente morosità, a lungo tollerata, degli aero club e delle associazioni aggregate, in molti casi conclusasi con la definitiva insolvenza di diversi sodalizi e la riduzione del numero di essi. Ciò nonostante, l'Ente ha quasi sempre concluso gli esercizi con avanzo amministrativo, contenendo la spesa nei limiti delle disponibilità effettive, ma non ha potuto sempre evitare il disavanzo economico, il quale, negli anni 1995 e 1996 ha raggiunto livelli molto elevati (43% dell'entrata, nel 1996). In prosieguo di tempo, ed in particolare nell'ultimo triennio, ha attivato ogni mezzo, per recuperare i crediti vantati ed ha posto in essere una gestione improntata alla riduzione dei costi, soprattutto in materia di personale, contenendo il contingente in servizio nella misura strettamente necessaria alla dimensione dell'attività svolta.

L'Ente, a causa dei fattori innanzi descritti, ha gradualmente ridotto la propria attività; nell'ultimo periodo, in particolare, è venuto a trovarsi in una situazione di quasi stasi operativa, verosimilmente anche per la gestione commissariale in attesa della modifica dello statuto e dell'insediamento degli organi ordinari di amministrazione. Comunque, le rappresentanze sportive dell'Ae. C.I. hanno dimostrato, egualmente, un eccellente livello tecnico ed agonistico nelle competizioni internazionali, come dimostrano i risultati conseguiti, riferiti in allegato al bilancio. Tali ultime difficoltà dovrebbero essere avviate, auspicabilmente, al superamento dall'entrata in vigore del nuovo statuto, che dovrebbe assicurare una base associativa più ampia e più coesa, e dall'insediamento degli organi ordinari di amministrazione. Ma per la ripresa dello sviluppo abbisogna di uno stile di gestione, improntato ad una maggiore efficienza ed all'osservanza delle regole di buona amministrazione.

In primo luogo, dovrà dotarsi di una dirigenza stabile e completa. Infatti,

nella carica di direttore generale si sono succeduti, in dieci anni, sette nomine, intervallate da lunghi periodi di vacanza; ed il posto di dirigente è rimasto scoperto, quasi ininterrottamente, per circa sette anni. Una direzione stabile e professionalmente qualificata dell'apparato amministrativo, strutturata secondo i principi del d. lgv. n. 29/1993 (ora d.lgs n. 165/2000), avrebbe potuto evitare eventi, gravemente nocivi, come l'appalto di lavori di ristrutturazione senza adeguata progettazione e la controversia con l'impresa; l'anomala lievitazione del costo di essi; la mancanza di documenti riguardanti la contabilità dei lavori; l'acquisto di velivoli con procedura irregolare e senza le necessarie garanzie per gli interessi dell'Ente; il formarsi di un'ampia massa di residui, che costituisce grave anomalia per un ente che, per struttura e natura, dovrebbe, al contrario, avere una gestione rapida e snella; la protratta tolleranza verso la morosità e l'insolvenza degli associati.

Consequenziale al primo punto è il ritorno all'osservanza delle procedure di legge e di contabilità pubblica, soprattutto nella scelta dei contraenti e, in genere, nella stipula dei contratti e nell'ordinazione della spesa, sia per esigenza di trasparenza e di legalità, sia per miglior tutela degli interessi patrimoniali.

In secondo luogo appare necessario che l'Ente assuma una linea gestionale improntata all'efficienza, all'efficacia ed all'economicità dell'azione, previa costituzione dell'organo di controllo interno e nucleo di valutazione. Stando ai rilievi ed ai suggerimenti dei revisori dei conti ed all'evidenza dei fatti, innanzi esposti, i rimedi dovrebbero consistere nell'ulteriore riduzione delle spese non strettamente necessarie, nella correlazione delle tariffe dei servizi ai costi effettivi, ma, soprattutto, nell'approntamento di una serie di misure tese a prevenire ed a scoraggiare comportamenti dilatori od evasivi dei sodalizi e, comunque, a riscuotere le entrate con immediatezza: l'ispettore di finanza riferisce casi di consegna di velivoli "in esercizio" ad aero club, i quali, già in forte arretrato con i pagamenti, avevano aggravato ancor più la loro situazione debitoria, al punto da costringere poi l'Ente a ritirare i velivoli. Come si è visto, infatti, la tollerata, ed a lungo protratta, morosità degli aero club e delle associazioni aggregate, che ha reso precaria la disponibilità di fondi e, in seguito, ha condotto anche ad una cospicua perdita di crediti, se non è stata la causa principale delle difficoltà, che hanno afflitto la gestione negli anni trascorsi, sicuramente ha molto influito sul loro aggravamento.



AERO CLUB D'ITALIA (A.E.C.I.)

BILANCIO D'ESERCIZIO 1995

BILANCIO CONSUNTIVO

RELAZIONE DEL PRESIDENTE

INDICE

BILANCIO CONSUNTIVO 1995

Relazione del Presidente

- Parte I Attività sportiva
- Parte II Attività aerodidattica
- Parte III Flotta e attività di volo
- Parte IV Piano rinnovo flotta
- Parte V Varie
- Parte VI Conto consuntivo 1995

Allegato n. 1 - Rendiconto finanziario generale

A) Entrate

B) Uscite

Allegato n. 2 - Conto economico

Allegato n. 3 - Situazione patrimoniale - Raffronto considerato

al 31/12/1995 con quello al 31/12/1994

Allegato n. 4 - Situazione amministrativa generale

Relazione dei Revisori dei Conti

Signori Presidenti,

l'onore di presiedere questo concesso mi consente e mi impone di sottoporre alla Vostra approvazione, sia pure con un certo ritardo, il consuntivo delle attività svolte dall'Aero Club d'Italia nello scorso anno 1995.

Il ritardo è stato determinato da esigenze di riqualificazione dei bilanci preventivo 1996 e consuntivo 1995 dovute alla drastica riduzione del contributo assegnato dal Ministero dei Trasporti, per l'anno 1995, in L. 341.655.000 contro i preventivati iniziali 896.000.000, comunicato all'Ae.C.I. solo nel febbraio 1996.

Grazie ad una politica particolarmente accorta operata dall'Ente nell'anno precedente, si è potuto ripianare quasi completamente il disavanzo dell'esercizio 1995 riducendolo a sole L. 42.352.138, disavanzo che viene azzerato diminuendo di pari importo il Capitolo 729 del bilancio di previsione per l'anno 1996.

La difficile situazione finanziaria verificatasi nel 1995, anche se rapportabile al particolare momento che sta vivendo la Nazione, avrà ripercussioni nella gestione dell'anno in corso, con inevitabili scelte da parte del Consiglio Federale, sempre nel rispetto della volontà dell'Assemblea, mirate a minimizzare l'impatto negativo derivante dalla notevole riduzione degli interventi statali.

È stata cura del Consiglio Federale e mia personale intraprendere ogni possibile azione tendente ad incrementare le entrate in modo da soddisfare le vitali esigenze; inoltre non si è mancato di adottare tutte le misure tendenti a riportare i programmi alle disponibilità, tenendo presenti le esigenze prioritarie dell'Ae.C.I. e degli Aero Club federati.

Comunque, nonostante le oggettive difficoltà sopra accennate, il costante impegno ed il senso di responsabilità del Consiglio Federale hanno consentito di soddisfare, nei limiti del possibile, le attività istituzionali programmate per l'anno 1995.

Le attività svolte, nei molteplici settori di competenza dell'Ente, sono evidenziate in sintesi qui di seguito e, trattandosi di risultati ottremodo lusinghieri, hanno confermato la vitalità del nostro Ente ed hanno posto ulteriori premesse per uno sviluppo sempre più elevato e per il perseguimento dei fini istituzionali.

Richiamo alla Vostra attenzione anche e soprattutto la brillante stagione agonistica che ha portato all'Aero Club d'Italia, nel 1995, medaglie e records di livello mondiale.

PARTE I - ATTIVITA' SPORTIVA 1995**1. VOLO A MOTORE****a. ATTIVITA' E DATI 1995:**

- Gare aeree di Rally	19
- Gare Acrobazia Aerea	9
- Gare di Velocità	6
- Gare varie	1 (Elicotteri)
- Licenze Sportive F.A.I. rilasciate	95
- Licenze Sportive F.A.I. rinnovate	481
- Licenze di Commissario Sportivo rilasciate	16
- Licenze di Commissario Sportivo rinnovate	70
- Licenze F.A.I. di volo Aerostatico rilasciate	3
- Licenze F.A.I. di volo Aerostatico rinnovate	18

b. PARTECIPAZIONE A CAMPIONATI E GARE INTERNAZIONALI:

Campionati Europei Acrobazia Aerea - Hradek Kralove (Rep.Ceca) 5-15/7/95.

Campionati Mondiali Rally - Herning (Danimarca) 18-30/7/95.

c. CAMPIONI ITALIANI VOLO A MOTORE 1995:

MAZZILLI GIORGIO	AE.C. CREMONA	CAMP. ITAL. PILOTI RALLY
BOVATI PAOLO	AE.C. MILANO	CAMP. ITAL. NAVIGATORI RALLY
CUMAN ROBERTO	AE.C. LUGO	CAMP. ITAL. PILOTI JUN. RALLY
MUSETTI LUCA	AE.C. LUGO	CAMP. ITAL. NAVIGATORI JUN. RALLY
RULLO ENNIO	AE.C. CROTONE	CAMP. ITAL. VELOCITA'
ROSSINI RUGGERO	AE.C. MILANO	CAMP. ITAL. ACROBAZIA CAT. ILLIMITATA
SONVICO ANGELO	AE.C. MILANO	CAMP. ITAL. ACROBAZIA CAT. AVANZATA
VERCESI PAOLO	AE.C. MILANO	CAMP. ITAL. ACROBAZIA CAT. INTERMEDIA
LOCATELLI DANIELE	AE.C. MILANO	CAMP. ITAL. ACROBAZIA CAT. SPORTMEN
FERRUZZI ALDO	AE.C. LUGO	CAMP. ITAL. ELICOTTERI

d. INSEGNE VOLO A MOTORE:

Come da regolamento, emanato nel 1981, anche nell'anno in esame sono state conferite le seguenti Insegne di Volo a Motore:

- BLU.....1
 - ROSSA.....1
 - BRONZO.....1
 - ARGENTO.....-
 - ORO.....-
 - ORO + 1 DIAMANTE.....-
 - ORO + 2 DIAMANTE.....-

2. VOLO A VELA**a. ATTIVITA' E DATI 1995:**

- Gare Internazionali.....-
 - Gare Nazionali.....5
 - Licenze Sportive rinnovate.....751
 - Licenze Sportive rilasciate.....144
 - Tessere Commissario Sportivo rinnovate.....240
 - Tessere Commissario Sportivo rilasciate.....45

b. CAMPIONATI E GARE DI VOLO A VELA:

- Campionato Italiano Classi Standard e 15 m.: Ae.C. Torino 6-14/5/95.
 - Coppa del Velino e Camp. Ital. Classi Standard: Ae.C.C.V.V. 2-9/7/95.
 - Camp. Ital. Assoluto e Club Acrobazia Aliante: Ae.C. Friulano 7-9/7/95.
 - Coppa Internazionale del Mediterraneo e Camp. Ital. Classe Libera: 3-13/8/95.
 - Campionato Italiano Promozione, Coppa Citta' di Rieti e Campionato Italiano Classe 15 m.: Ae.C.C.V.V. Rieti: 16-26/8/95.

c. CAMPIONI ITALIANI VOLO A VELA 1995:

LUCA URBANI	AE.C. RIETI	Classe Libera
STEFANO GHIORZO	AE.C.V.V. LARIANO	Classe 15 metri
LUCIANO AVANZINI	AVAL VARESE	Classe Standard
ATTILIO DALLA VECCHIA	AE.C. PREALPI VENETE	Classe Promozione
GALETTO GIORGIO	AE.C. BOLZANO	Distanza 15 metri
LUCIANO AVANZINI	AVAL VARESE	Distanza Standard
MONTI R. - MANTICA U.	AVAL VARESE	Distanza Classe Libera
MANZONI R. - BRAMBILLA L.	AVAL VARESE	Distanza MotoAlianti
PIGNI ALDO	AVAL VARESE	Distanza Promozione
TSCHAGER GEORG	AE.C. BOLZANO	Distanza Sport

d. PARTECIPAZIONE A CAMPIONATI E GARE INTERNAZIONALI:

- Campionato Mondiale Volo a Vela: Omaroma (N.Zelanda) 26/12/94-21/1/95 (Italia 3^a classificata Classe 15 metri).
- Campionati Europei Volo a Vela: Rayskala (Finlandia) 1-9/6/95 (Brigliadori Leonardo 2^a classificato Classe Standard).
- European Champion's Cup: St.Auban (Francia) 17-24/6/95.
- Campionato Europeo Juniores Volo a Vela: Lezno (Polonia) 1-22/7/95.
- Coppa del Mondo Volo a Vela in montagna: St.Auban (Francia) 20-29/7/95 (Ghiorzo Stefano 2^a classificato Classe 15 metri).
- Campionato Mondiale Acrobazia Aliante: Fayence (Francia) 11-23/9/95.

e. INSEGNE VOLO A VELA RILASCIATE:

DIAMANTE.....6
ORO.....12
ARGENTO.....57

f. PRIMATI VOLO A VELA 1995:

Nessun primato omologato.

3 - PARACADUTISMO:**a. ATTIVITA' E DATI 1995:**

- Gare Nazionali ed Internazionali.....15
- Licenze F.A.I. rinnovate.....584
- Licenze F.A.I. rilasciate.....84
- Brevetti rinnovati.....-

CAMPIONI ITALIANI PARACADUTISMO 1995**- INDIVIDUALI**

RUGGERI ALESSANDRO
 GUERRESCHI SILVIA
 TRESOLDI GIUSEPPE
 BAZZI VANNA
 FILIPPINI PAOLO
 GUERRESCHI SILVIA
 FINKE ENNIO
 BORDINI ANNA MARIA

Centro Sportivo Esercito
 AERO CLUB VERCELLI
 Centro Sportivo Esercito
 AERO CLUB PARMA
 Centro Sportivo Esercito
 AERO CLUB VERCELLI
 AE.C. BOLZANO
 AE.C. BOLZANO

STILE UOMINI
 STILE DONNE
 PRECIS. ATTERRAGGIO M. F.
 " " " F.
 COMBINATA MASCHILE
 " FEMMINILE
 " PARASKY MASCHILE
 " FEMMINILE

CAMPIONI ITALIANI DI PARACADUTISMO 1995
- A SQUADRE

- FCL (Formazione Caduta Libera a 4): AERO CLUB SIENA
PERI LUCA (Ae.C. Firenze) SAMPIERI UMBERTO (Ae.C. Siena)
ANDREOTTI FABIO (Ae.C. Siena) BIAGI CLAUDIO (Ae.C. Siena)
DI BELLA ALDO (Ae.C. Siena)
- PARASKY - Squadra Genesis - AERO CLUB BOLZANO
BORDINI A.MARIA (Ae.C. Bolzano) GUERRESCHI SILVIA (Ae.C. Verceilli)
INNOCENTI ELISABETTA (Ae.C. Biella) BUOSO NANDO (Ae.C. Cuneo)
- FPA (Formazione Paracadute Aperto): CENTRO SPORTIVO ESERCITO
TANDA PIERO PICCINI MASSIMO BEVILACQUA PAOLO
BUSATO STEFANO TANCREDI RENATO
- DISCIPLINE CLASSICHE - CENTRO SPORTIVO CARABINIERI
RUGGERI ALESSANDRO PALUMBO FRANCESCO SIGNORETTI FRANCESCO
SILVESTRI LORENZO ANGERER THOMAS

b. PARTECIPAZIONE A CAMPIONATI E GARE INTERNAZIONALI:

- Campionato Mondiale ParaSky: Snowbird (USA) 22-29/4/95.
- Campionato Europeo FCL: Gap (Francia) 9-16/9/95.
- Campionato Mondiale FreeStyle: Ampfing (Germania) 18-24/9/95.
- Campionato Europeo Discipline Classiche: Efeso (Turchia) 22/9-1/10/95.

c. PRIMATI PARACADUTISMO 1995:

- Girelli Davide (Centro Sportivo Carabinieri) Record naz.le di Stile in caduta libera - tempo di esecuzione: 6'30" - 30/7/95.
- Malez Claudio (Ae.C. VerCELLI) Record naz.le di altezza con paracadute tandem: lancio effettuato da m. 9.800 - 30/9/95.
- Centro Sportivo Esercito (Tanda P., Piccini M., Bevilacqua P., Tancredi R., Busato S.) Record naz.le di rotazioni a 4: 21 rotazioni, Baden Baden 17/9/95.

4 - AEROMODELLISMO:**a. ATTIVITA' E DATI 1995:**

- Gare a carattere Internazionale.....2
- Gare per la disputa del Campionato Italiano.....40
- Manifestazioni.....5
- Licenze Sportive rilasciate..... 140
- Licenze Sportive rinnovate..... 1219
- Tessere Commissario Sportivo rilasciate..... 13
- Tessere Commissario Sportivo rinnovate..... 143
- Attestati di Aeromodellismo rilasciati..... 423

b. PARTECIPAZIONE A CAMPIONATI E GARE INTERNAZIONALI:

- Campionato Mondiale cat. F2A-B-C-D: Hradek Kralove (Rep.Ceca) 16-22/7/95 (Italia 3^a Classif. cat. F2A-F2C - Luciano Compostella Campione Europeo cat. F2B).
- Campionato Europeo cat. F1A-B-C: Domsod (Ungheria) 22-28/7/95.
- Campionato Europeo cat. F5B: Orbenpulleendorf (Austria) 22-29/7/95.
- Campionato Mondiale cat. F3D: Muncie (Indiana USA) 12-16/8/95.
- Campionato Mondiale cat. F3A: Kasaoka (Giappone) 26/8-3/9/95.
- Campionato Europeo cat. F4C: Deblin (Polonia) 9-16/9/95.
- Campionato Mondiale cat. F1E: Brezno (Slovacchia) 16-24/9/95 (Italia 2^a Classif. cat. Juniores).
- Campionato Mondiale cat. F3C: Kasaoka (Giappone) 25/8-3/9/95.

c. CAMPIONI ITALIANI AEROMODELLISMO 1995:

SOAVE PAOLO	AERO CLUB GORIZIA	CAT. F1A
KUSTERLE MARIO	AERO CLUB GORIZIA	CAT. F1B
COTUGNO CARLO	AERO CLUB ROMA	CAT. F1D
COTUGNO CARLO	AERO CLUB ROMA	CAT. Sport/Ins
BOGNOLO CLAUDIO	AERO CLUB GORIZIA	CAT. F1E
GASTALDO GIULIO	AERO CLUB CUNEO	CAT. F1G
ZANIN STEFANO	AERO CLUB TREVISO	CAT. Veloc. F2A
ZANIN STEFANO	AERO CLUB TREVISO	CAT. Veloc. II Serie
COMPOSTELLA LUCIANO	AERO CLUB BERGAMO	CAT. Acrob. F2A
PENNISI R. - ROSSI A.	AERO CLUB R.EMILIA	CAT. F2C
BENINCASA MARCO	AERO CLUB M.MASSA	CAT. F3A
AMICI DANIELE	AERO CLUB RAVENNA	CAT. F3B
LUCCHI STEFANO	AERO CLUB FORLI'	CAT. F3C
MUCEDOLA PAOLO	AERO CLUB VARESE	CAT. F3D
FAGNOCCHI GIORDANO	AERO CLUB LUGO	CAT. F3I
CARLETTI MARIO	AERO CLUB CARPI	CAT. F5B
CAVAGGIONI PIERMARIO	AERO CLUB CUNEO	CAT. F5B/S
PACCHETTI ANDREA	AERO CLUB VARESE	CAT. F2D
DALL'ARA ANACLETO	AERO CLUB BOLZANO	CAT. F3A/S
CASAGRANDE PIERO	AERO CLUB TREVISO	CAT. F3J
LANDI ALDO	AERO CLUB M.MASSA	CAT. F4C
GHEZZI MARCO	AERO CLUB BERGAMO	CAT. F4C/S
LANDI ALDO	AERO CLUB M.MASSA	CAT. F4C/LSM

d. RECORDS MONDIALI DI AEROMODELLISMO 1995:

- Record Mondiale di altezza per modelli radiocomandati a propulsione elettrica con alimentazione mista (cat. F5B): Gianmaria Aghem 20/2/95: m. 4.539.
- Record Mondiale di distanza in linea retta (cat. F3A): Gianmaria Aghem 9/4/95: Km. 545,49.

5 - VOLO DA DIPORTO O SPORTIVO:**a. ATTIVITA' E DATI 1995:**

- Gare di volo da diporto o sportivo senza motore organizzate dagli Aero Club..... -
- Gare di volo da diporto o sportivo senza motore organizzate da Associazioni.....
- Gare di volo da diporto o sportivo con motore organizzate dagli Aero Club..... 1 (non omologata)
- Licenze F.A.I. rilasciate di VDS privi di motore.....149
- Licenze F.A.I. rinnovate di VDS privi di motore.....157
- Licenze F.A.I. rilasciate di VDS provv. di motore.....33
- Licenze F.A.I. rinnovate di VDS provv. di motore.....18

b. PARTECIPAZIONE A CAMPIONATI INTERNAZIONALI:

- Campionato Mondiale Parapendio: Kitakiushu (Giappone) 8-26/3/95.
- Campionato Mondiale Deltaplano: Ager (Spagna) 1-14/7/95.

c. CAMPIONI ITALIANI VOLO DA DIPORTO O SPORTIVO 1995:

Nessun titolo attribuibile.

PARTE II - ATTIVITA' AERODIDATTICA**1 - VOLO A MOTORE:**

L'attività didattica di volo a motore per il conseguimento delle licenze, attestati e abilitazioni è stata svolta da 59 Aero Club esercenti altrettante scuole di pilotaggio. Nell'anno in esame sono stati conseguiti:

- Attestati allievi pilota.....	826
- Licenze di pilota privato.....	740
- Licenze di pilota commerciale.....	126
- Abilitazioni IFR.....	32
- Abilitazioni Istruttori.....	51
- Licenze pilota privato elicotteri.....	51
- Licenze pilota commerciale elicotteri.....	10

Le licenze di pilota privato e commerciale di elicotteri sono state conseguite presso la Scuola Nazionale Elicotteri con sede sull'aeroporto di Lugo e presso gli Aero Club di Milano e di Varese.

2 - VOLO A VELA:

L'attività didattica per il volo a vela per il conseguimento delle licenze e abilitazioni è stata svolta da 22 Aero Club esercenti altrettante scuole di pilotaggio.

Nell'anno in esame sono stati conseguiti:

- Licenze di pilota di aliante.....	355
- Abilitazioni di istruttore di aliante.....	10

Le abilitazioni di istruttore sono state conseguite a seguito della frequenza del corso annuale indetto dall'Aero Club d'Italia presso l'Aero Club Centrale di Volo a Vela.

3 - VOLO DA DIPORTO O SPORTIVO:**a. ATTIVITA' AERODIDATTICA COMPLESSIVA:**

L'attività aerodidattica svolta ha interessato complessivamente

n. 3.955 allievi di volo libero e di volo a motore;

Sono stati effettuati, presso le Scuole certificate dall'Ente, i seguenti corsi per il conseguimento dell'attestato di VDS:

- con apparecchi privi di motore n. 98 corsi
- con apparecchi muniti di motore n. 71 corsi

b. ATTIVITA' AERODIDATTICA CON APPARECCHI PRIVI DI MOTORE:

Il totale degli allievi iscritti ai corsi e' stato di 2648, di cui:

- allievi idonei: 1150 pari al 43,4% rispetto al totale
- allievi non idonei: 412 pari al 15,5%
- allievi assenti agli esami: 375 pari al 14,2%
- allievi dei corsi di cui non è stata ancora presentata domanda di esame: 711 pari al 26,9%

c. ATTIVITA' CON APPARECCHI PROVVISI DI MOTORE (ULM):

Il totale degli allievi iscritti ai corsi e' stato di 1307, di cui:

- allievi idonei 683 pari al 52,3% rispetto al totale
- allievi non idonei 213 pari al 16,3%
- allievi assenti agli esami 176 pari al 13,5%
- allievi dei corsi per i quali non è stato ancora richiesto l'esame 235 pari al 17,9%

Rispetto al 1994 vi è stato un calo negli iscritti di oltre il 10%.

In totale gli attestati rilasciati dall'Ae.C.I., nel 1995, sono stati 2242, di cui 253 in sanatoria, con un calo, rispetto al 1994, del 12%.

Da evidenziare che gli apparecchi del VDS identificati nel 1995 sono stati 486, con un calo del 25%; il totale degli apparecchi a fine 1995 è di 4520 unità.

Inoltre nel corso del 1995 sono state certificate numerose scuole di Volo da Diporto o Sportivo, come di seguito indicato:

- con apparecchi privi di motore numero 10 nuove scuole, dalla n° 68 alla n° 77;
- con apparecchi muniti di motore numero 8 scuole, dalla n° 94 alla n° 101.

PARTE III - FLOTTA E ATTIVITA' DI VOLO

1 - VELIVOLI A MOTORE:

- velivoli di proprietà o in esercizio agli Aero Club federati.....	532
- velivoli dell'A.M. dati in esercizio agli Aero Club federati.....	39
- elicotteri di proprietà dell'Ae.C.I. dati in esercizio, o in convenzione, alla S.N.E.....	6
- Elicotteri in esercizio ad altri Aero Club federati.....	3

2 - ALIANTI E MOTOALIANTI:

- di proprietà o in esercizio agli Aero Club federati.....	177
- alianti e motoalianti di proprietà dell'Ae.C.I. dati in esercizio, con convenzione, ad Aero Club Centrale Volo a Vela.....	19

3 - ATTIVITA' VOLO A MOTORE:

Con i suddetti aeromobili si è svolta, nel 1995, un'attività di 120.040 ore, con un incremento, rispetto al '94, di oltre il 7%, così suddivisa:	
- ore di volo a motore per attività aerocolastica.....	50.465
- ore di volo a motore per turismo e sport.....	65.322
- ore di volo a motore per attività acrobatica.....	1.619
- ore di volo con elicotteri per attività aerocolastica.....	2.221
- ore di volo con elicotteri per allenamento.....	413

totale ore di volo a motore

120.040
=====

4 - ATTIVITA' ALIANTI:

- ore di volo per attività didattica e di allenamento su alianti.....	15.457
- ore di volo su alianti per turismo e sport.....	30.782

totale ore volo con alianti	46.239

=====	

5 - ATTIVITA' MOTOALIANI:

- ore di volo didattiche e allenamento su motoalianti..... 393
 - ore di volo per turismo e sport su motoalianti..... 1.943

 totale ore volo con motoalianti 2.336
 =====

6 - ATTIVITA' TRAINO ALIANI:

- ore di volo traino alianti per attività aeroscolastica..... 1.945
 - ore di volo traino alianti per attività turistica e sportiva..... 4.987

 totale ore di volo per traino alianti 6.932
 =====

7 - ATTIVITA' LANCI CON VERRICELLO:

- lanci effettuati con verricello numero 1.379
 - ore di volo totali per le varie attività (Motore e Vela) 175.547.

Dall'esame dei dati forniti dagli Aero Club e' stato rilevato un aumento di quasi 1.000 ore nell'attività di volo totale, attribuibile ad un aumento del 7% nel volo a motore, mentre nel settore del volo a vela si e' registrata una contrazione di circa il 10% nelle ore effettuate.

Il volo da diporto o sportivo ha registrato un lieve calo nel numero dei corsi (16 corsi in meno) e nel numero degli iscritti, quantificabile nel 3,6%.

PARTE IV - PIANO RINNOVO FLOTTA**1 - AEROMOBILI DATI IN LOCAZIONE AGLI AERO CLUB FEDERATI****a. PIANO RINNOVO FLOTTA:**

Al 31 dicembre 1995 risultavano consegnati in locazione agli Aero Club federati n. 135 aa/mm del piano rinnovo flotta così ripartiti:

- n° 18 aliante d.c. scuola GROB G 103 TWIN ACRO;
- n° 11 aliante d.c. scuola SCHLEICHER ASK 21;
- n° 6 velivoli traino aliante ROBIN DR 400/180;
- n° 1 velivolo bimotore Partenavia P 68 V;
- n° 5 velivoli d.c. acrobatico Mudry CAP 10 B;
- n° 81 velivoli d.c. scuola SOCATA' TB 9
- n° 12 velivoli d.c. scuola AGUSTA SF 260 D
- n° 1 elicotteri d.c. scuola Schweizer 269 C

b. ALTRI VELIVOLI:

Nel corso del 1995 sono state completate le operazioni di rimessa in efficienza o di rilascio del C.I. degli ultimi velivoli Cessna 305.C dismessi dall'E.I. e per 6 di essi sono stati sottoscritti i relativi contratti di locazione ed esecenza con gli Aero Club assegnatari, che si vanno ad aggiungere ai 7 sottoscritti nel corso 1994. Sono state inoltre avviate le procedure per la rimessa in efficienza dei 10 velivoli dello stesso tipo appartenenti al 2° lotto.

2 - INCIDENTI AEREI VERIFICATISI IN ITALIA NEL CORSO DELL'ANNO 1995 RIGUARDANTI IN MODO PARTICOLARE GLI AERO CLUB

Gli incidenti segnalati dagli Aero Club federati, verificatisi nel corso del 1995, sono stati 45 a fronte dei 44 incidenti verificatisi nello scorso anno. Nel V.D.S. si sono registrati 16 incidenti mortali, come nello scorso 1994.

PARTE V - VARIE**1 - CONTRIBUTI VARI**

Sono stati riconfermati, per l'anno in esame, i seguenti contributi:

- contributi per gare di Rally - Velocità e Acrobazia;
- contributi per allenamenti campionati di Acrobazia e Rally;
- contributi reintegro carburante volo a motore per gare e giovani piloti;
- contributi attività didattica;
- contributi Giochi della Gioventù;
- contributi gare aeromodellismo

2 - RAPPORTI CON LA F.A.I.

Nel 1995 sono stati consegnati i Diplomi "Paul Tissandier" conferiti dalla F.A.I. su proposta dell'Aero Club d'Italia, ai Sigg.: Gen. Vincenzo Camporini - Dr. Mario Pescante - Sig. Giacomo Ferrari.

Nel 1995 è stata consegnata la medaglia d'oro alla bambina Mazzoni Cosimo Maria per essersi qualificata al primo posto al Concorso "Giovani Artisti 1995".

I rapporti con la F.A.I. sono stati, come di consueto, molto intensi ed improntati sulla massima reciproca collaborazione e stima.

3 - PALAZZINA DI VIA CESARE BECCARIA

Nel corso del 1995, a seguito della sospensione dei lavori dovuta alla rilevazione, da parte del Direttore dei Lavori, di una situazione delle strutture portanti dei vari solai, della copertura del Salone d'Onore e delle putrelle di sostegno della facciata principale non conformi alle vigenti norme di sicurezza, è stato dato incarico ad esperti di studiare soluzioni tecniche per contenere i costi derivanti dai nuovi interventi di rinforzo delle strutture portanti.

È stata quindi redatta dagli incaricati e approvata dal Consiglio federale una perizia suppletiva e di variante, e nel contempo è stato richiesto al Comune di Roma il rinnovo della licenza.

4 - NOTIZIARIO E ANNUARIO Ae.C.I.I.

Continua la diffusione mensile del Notiziario dell'Ente sul quale vengono riportate tutte le notizie d'interesse per gli Aero Club.

E' in fase di stesura l'edizione 1995 dell'Annuario dell'Aero Club d'Italia.

5 - FEDERAZIONI - AGGREGAZIONI - REVOCHE - GESTIONI COMMISSARIALI

Attualmente gli Aero Club federati sono n. 93.

Nel 1995 sono stati inoltrate tre richieste di federazione all'Ae.C.I.I., a tutt'oggi in corso di esame.

Sono state, inoltre, aggregate 15 Associazioni che si occupano di volo da diporto o sportivo mentre 10 sono state le revocche di Associazioni che si occupano di VDS e 4 di Associazioni che svolgono attività varie disposte dal Consiglio Federale nell'anno in esame.

Alla fine dell'anno 1995 le Associazioni che si occupano di volo da diporto o sportivo risultano essere n. 100.

Gli Aero Club che nel 1995 erano in Gestione Commissariale e che hanno ripristinato la composizione dei propri organi sociali nello stesso anno, risultano essere: Aero Club di Lucca, Aero Club di Voghera. Gli Aero Club posti in Gestione Commissariale nell'anno 1995 risultano essere: Aero Club di Aquino, Aero Club di Ravenna.

Gli Aero Club di Genova e di Palermo, posti in Gestione Commissariale nell'anno 1994, risultano essere nel 1995 nella stessa situazione.

Gli Aero Club di Sassari e Piacenza posti in Gestione Commissariale nell'anno 1994, risultano essere nel 1995 in liquidazione.

6 - QUOTE FEDERATIVE E DI AGGREGAZIONE

Il Consiglio Federale ha deciso di mantenere invariate le quote che gli Enti federati ed aggregati sono tenuti a versare all'Aero Club d'Italia che pertanto rimangono fissate in:

- f. 1.000.000 oltre a f. 60.000 per ciascun socio dell'Aero Club federato quale quota annuale di federazione;
- f. 5.000.000 quale importo relativo alla quota di ammissione alla qualifica di Aero Club federato;
- f. 4.000.000 come quota annuale di aggregazione.

7 - RAPPORTI CON I MINISTERI - IL C.O.N.I. - ED ENTI LOCALI

I rapporti con i Ministeri vigilanti sono stati caratterizzati da un'ampia collaborazione e sensibilità nei riguardi delle problematiche dell'Aero Club d'Italia.

Il CONI ha dimostrato come sempre, di apprezzare le nostre attività sportive-agonistiche contribuendo alle esigenze dell'Ente ed offrendo ogni possibile sostegno alle nostre istanze ed alle nostre iniziative.

I rapporti con gli Enti locali, improntati a spirito di reciproca collaborazione, sono curati, in particolare, dagli Aero Club federati.

8 - PERSONALE AE-C.I.

Le disposizioni legislative in materia di pubblico impiego, emanate per l'anno 1995, hanno posto il divieto alle Pubbliche Amministrazioni, in ordine alle assunzioni di personale, di ruolo e a tempo determinato, fino alla definizione delle dotazioni organiche previa verifica dei carichi di lavoro.

Si e' provveduto, pertanto, alla rilevazione dei carichi di lavoro, in relazione ai molteplici e complessi fini istituzionali che l'Ente e' chiamato a svolgere, con la quale e' stato individuato un fabbisogno organico di complessive n. 108 unita'.

La dotazione organica cosi' rideterminata e' stata, quindi, sottoposta all'approvazione dei Ministeri vigilanti.

Nel corso dell'anno si sono verificate due cessazioni dal servizio che hanno ridotto il contingente numerico a n. 44 unita'.

Signori Presidenti,

ritengo doveroso esprimere un vivo ringraziamento ai Dirigenti ed ai Soci tutti degli Aero Club federati, che con entusiasmo e passione hanno collaborato al raggiungimento dei risultati esposti.

Va ricordato anche con gratitudine l'impegno generalmente profuso del Personale dell'Aero Club d'Italia nello svolgimento delle proprie attività.

Un vivo ringraziamento esprimo, inoltre, ai Ministeri tutori, al C.O.N.I., alle Forze Armate, al R.A.I. ed a tutti gli Organi esterni ed interni che hanno collaborato con sensibilità, comprensione ed impegno alla vita dell'Aero Club d'Italia.

PARTI VI - CONTO CONSUNTIVO 1995

Dopo aver illustrato l'attività dell'Ente e i risultati ottenuti, passo ora all'analisi degli elaborati e degli importi in essi contenuti.

Il conto consuntivo del nostro Ente che viene sottoposto alla Vostra approvazione è stato redatto in conformità alle disposizioni emanate con il D.P.R. 18/12/79 n. 696 e si compone, ai sensi dell'art. 32 di quest'ultimo decreto del rendiconto finanziario, della situazione patrimoniale e del conto economico oltre ad una situazione amministrativa riepilogativa generale.

RENDICONTO FINANZIARIO

Dagli elaborati del settore amministrativo (allegati n. 1 e n. 2) che riportano rispettivamente, il consuntivo finanziario generale delle entrate e delle spese risulta quanto segue:

A)	<u>Entrate di competenza</u>	
1)	Previsioni iniziali di entrata + variazioni in aumento deliberate nel corso dell'esercizio + avanzo 1994	12.304.344.517
	- variazioni in diminuzione deliberate nel corso dello esercizio	1.672.126.332
		331.221.185
	Previsioni definitive di entrata approvate anno 1995	13.645.249.664
2)	Somme riscosse + avanzo 1994	8.102.161.422
	" rimaste da riscuotere	4.212.934.277
	Totale accertamenti anno 1995	12.315.095.699

3) Variazioni globali rispetto alle previsioni	-	1.330.153.965
<u>B) Spese competenza</u>		
1) Previsioni iniziali di spesa	12.304.344.517	+
Variazioni in aumento delibere nel corso dell'esercizio	2.036.754.623	+
Variazioni in diminuzione deliberate nel corso dell'esercizio	695.849.476	-
Totale previsioni definitive di spesa	13.645.249.664	
<u>2) Somme pagate rimaste da pagare</u>		
Totale impegni anno 1995	7.324.121.812	
	5.120.466.500	
	12.444.588.312	
<u>3) Variazioni globali rispetto alle previsioni</u>		
	-	1.200.661.352
<u>C) Residui attivi</u>		
1) Residui all'inizio dell'esercizio	7.148.625.689	
2) Di cui : riscossi da riscuotere	3.093.717.659	
	3.783.277.921	
Totale residui attivi accertati	6.876.995.580	
Variazioni globali rispetto all'inizio dell'anno	-	271.630.109

D) <u>Residui passivi</u>	
1) Residui passivi all'inizio dell'esercizio	11.610.130.418
2) Di cui : pagati rimasti da pagare	3.007.917.833
	8.243.442.001
Totale residui passivi impegnati	11.251.359.834
3) Variazioni rispetto all'inizio dell'esercizio	- 358.770.584

Avendo pertanto avuto la gestione finanziaria generale dell'Ente :

- un minore importo delle entrate accertate rispetto alle previsioni pari a lire:	1.330.153.965 -
- un minore importo della spesa impegnata rispetto alle previsioni pari a lire:	1.200.661.352 +
- una variazione in diminuzione dei residui attivi di lire:	271.630.109 -
- una variazione in diminuzione dei residui passivi di lire:	358.770.584 +
- un avanzo previsto al 31/12/95	0 +
si ottiene un disavanzo globale rispetto alle previsioni pari a lire	42.352.138

Detto importo viene a coincidere con il disavanzo di amministrazione esposto nell'allegato n. 6 " Tabella dimostrativa dell'avanzo di amministrazione al 31.12.1995 " che presenta un disavanzo di L. 42.352.138.

Il risultato negativo è dovuto alla riduzione del contributo del Ministero dei Trasporti, la cui ritardata comunicazione non ha consentito all'Ente una adeguata programmazione dell'attività.

Si propone di assorbire il disavanzo risultante di L. 42.352.138, riducendo il seguente capitolo di spesa del bilancio dell'esercizio 1996:

CAP. 729 - Restituzione rimborsi diversi L. 42.352.138

Proseguendo l'esame del rendiconto finanziario passiamo ad illustrare l'andamento della gestione di cassa che così si presenta:

A) - ENTRATE	Previsione di entrate	18.320.237.855
	Riscossioni effettuate	10.644.377.763
	Differenze rispetto alle previsioni	- 7.675.860.092
B) - SPESE	Previsioni di spese	23.148.641.278
	Pagamenti effettuati	15.657.383.810
	Differenze rispetto alle previsioni	- 7.491.257.468

Da tale prospetto si nota che nel corso del 1995 l'Ente ha globalmente avuto un movimento finanziario fra riscossioni e pagamenti di circa L. 26.300.000.000 con un decremento di circa il 5% rispetto al 1994.

Per le maggiori entrate accertate a fine anno sul cap. 11 per il nolo degli aa/mm P.R.F., finalizzate alla progressiva sostituzione degli aa/mm, si propone la necessaria variazione di L. 67.188.080 in entrata sul cap. 11 - nolo aa/mm P.R.F. - ed in uscita sul cap. 81 - acquisto aa/mm per AeC federati.

Le variazioni in entrata derivano in particolare da:

- UTIL. AVANZO DI AMMINISTRAZIONE AL 31/12/94	551.501.318	+
- maggiori aliquote contributive	103.799.000	+
- minori contributi Ministero dei trasporti	-----	
- maggiori contributi CONI	386.743.895	+
- maggiori entrate derivanti dalle prestazioni di servizi	23.092.370	+
- maggiori entrate per redditi e proventi patrimoniali	7.354.749	+
- minori entrate per recuperi diversi e rimborsi assicurazione corpo velivoli	151.285.185	-
- maggiori entrate non classificabili in altre voci	30.000.000	+
- maggiori entrate per alienazione di mobili, impianti, attr.	-----	
- maggiori entrate per riscossione di crediti	69.699.000	+
- maggiori entrate per partite di giro	320.000.000	+

	1.340.905.147	+
	=====	

Le variazioni in uscita derivano in particolare da:

- maggiori spese per gli organi dell'Ente	16.000.000	+
- minori spese per il personale in attivita' di servizio	2.000.000	-
- maggiori spese per l'acquisto di beni di consumo e servizi	352.886.345	+
- maggiori spese per prestazioni istituzionali	139.431.000	+
- maggiori spese per trasferimenti passivi	288.738.590	+
- maggiori spese per oneri finanziari	60.000.000	+
- maggiori spese per oneri tributari	10.000.000	+
- minori spese per poste correttive e compensative	181.441.886	-
- minori oneri per spese non classificabili in altre voci	91.700.000	-
- maggiori spese per acquisizione beni di uso durevole	-----	
- maggiori spese per acquisto aeromobili attrezz.e macchinari	428.991.098	+
- maggiori spese per partecipazione e acquisto di valori mobiliari	-----	
- maggiori spese per indennita' di anzianita'	-----	
- maggiori spese per partite di giro	320.000.000	+

	1.340.905.147	+
	=====	

SITUAZIONE PATRIMONIALE

La situazione patrimoniale dell'esercizio chiuso al 31/12/95 è stata redatta secondo lo schema previsto dal D.P.R. n. 696 ed è considerata nei seguenti due prospetti:

- allegato n. 4 che contiene le attività della situazione patrimoniale consolidata raffrontate con l'analogha situazione all'inizio dell'esercizio;
- allegato n. 5 che contiene le passività della situazione patrimoniale consolidata raffrontata con l'analogha situazione all'inizio dell'esercizio.

I prospetti n. 4 e 5 presentano in sintesi i seguenti risultati:

<u>TOTALE ATTIVITA'</u>	44.188.816.037
Disavanzo economico es. prec.	5.663.393.001
Disavanzo economico esercizio	3.635.124.162
Conti d'ordine	5.050.000

	53.492.383.200
	=====

TOTALE PASSIVITA'
 Netto patrimoniale
 Conto d'ordine
 32.372.695.515
 21.114.637.685
 5.050.000

 53.492.383.200
 =====

Si evidenziano le VARIAZIONI rispetto all'esercizio 1994.

A) NELLE ATTIVITA'

disponibilità liquide	312.338.118	+
residui attivi	847.586.509	+
depositi cauzionali	-----	
rimanenze attive di esercizio	272.345.570	-
investimenti mobiliari	-----	
immobili	-----	
immobilizzazioni tecniche	29.850.000	+
disavanzo economico esercizio	931.914.119	+
	3.635.124.162	+

TOTALE	5.484.467.338	+
	=====	

B) NELLE PASSIVITA'

residui passivi	1.753.778.083	+
fondi di accantonamento	500.000.000	-
poste rettificative dell'attivo	4.230.689.255	+
patrimonio netto	-----	
avanzo economico es. preced.	-----	
avanzo economico dell'esercizio	-----	

TOTALE	5.484.467.338	+
	=====	

A commento di tale raffronto si chiarisce che:

- a) le consistenze liquide ammontano al 31/12/95 a complessivi milioni 5.325,344 sono depositate presso la Tesoreria dello Stato;
- b) i residui attivi sono aumentati di circa 847 milioni ed hanno una consistenza globale a fine esercizio di milioni 7.996,212 e sono così formati:
- Contributo Ministero dei Trasporti (ordinario) 446.591.000
 - Contributo dal CONI 293.436.734
 - Crediti Aero Club federati per:
 - 1) quote e contributi associativi e prestaz. di servizi 1.476.762.443
 - 2) vendita pubblicazioni 3.954.250
 - 3) nolo velivoli ed apparati 2.340.662.296
 - 4) rimborso parziale assicurazione 927.264.130
 - 5) cessione velivoli, paracadute, materiale e impianti e macch. 129.968.385
 - 6) proventi derivanti da prestazioni di servizi 82.702.000
 - 7) recuperi e rimborsi diversi 83.973.370
 - 8) entrate eventuali -----
 - 9) interessi attivi -----
 - Ritiro depositi a cauzione 2.500.000
 - Crediti verso lo Stato 138.360.000
 - Riscossione di mutui 14.481.990
 - Partite di giro 2.055.555.600
- 7.996.212.198
 =====

- c) le rimanenze attive d'esercizio presentano un decremento di oltre 272 milioni e risultano così costituite da:
- pubblicazioni e distintivi 95.808.654
 - d) gli investimenti mobiliari non hanno subito movimenti;
 - e) partecipazione Scuola Naz. Aeronautica 66.500.000
 - f) per quanto riguarda il cespite immobiliare (palazzina via C. Beccaria) è iscritto in inventario al suo costo storico di L. 3.450.000, incrementato delle spese sostenute negli ultimi esercizi per un valore complessivo di L. 1.513.651.741;
 - g) le immobilizzazioni tecniche risultano in L. 29.188.749.279 pari all'importo di differenza fra i nuovi acquisti e le alienazioni avvenute nell'anno, nonché modificate con le variazioni patrimoniali e le rettifiche dell'anno precedente;
 - h) nel deficit patrimoniale si trova iscritto il disavanzo economico degli esercizi precedenti di L. 5.663.393.001, nonché il disavanzo economico dell'esercizio pari a L. 3.635.124.162. Detta voce rappresenta in sostanza una posta rettificativa del patrimonio netto dell'Ente;
 - i) i residui passivi sono nel 1995 aumentati per L. 1.753.778.083 ed hanno una consistenza globale a fine d'esercizio di milioni L. 13.363.908.501 e sono così formati:
- | | |
|--|------------------|
| - da pagare per spese degli Organi dell'Ente | L. 96.958.342 |
| - idem per gli oneri del personale in attività di servizio | L. 170.660.766 |
| - idem per l'acquisto di beni di consumo e servizi | L. 1.085.133.784 |
| - idem per prestazioni istituzionali | L. 1.571.911.188 |
| - idem per trasferimenti passivi | L. 1.517.724.941 |
| - idem per oneri finanziari | L. 993.236 |
| - idem per oneri tributari | L. 4.948.580 |
| - idem per spese per liti e arbitraggi | L. 46.628.720 |

- idem per restituzione rimborsi	L.	3.453.679
- idem per oneri vari straordinari	L.	7.210.717
- idem per ricostruzione e ripristino C. Beccaria	L.	2.514.143.633
- idem per acquisto velivoli, apparati, impianti, attrezzature e macch.	L.	5.313.559.667
- idem per indennità di anzianità personale dipendente	L.	601.148.244
- idem per interventi a Scuole Nazionali	L.	99.000.000
- idem per partite di giro	L.	330.433.004

	L.	13.363.908.501
		=====

- 1) le poste rettificative dell'attivo presentano un incremento complessivo di milioni 4.230,689. La loro consistenza globale a fine esercizio è di milioni 18.008,787; pertanto le corrispondenti voci dell'attivo pari a complessivi milioni 29.188,749 per immobilizzazioni tecniche, mobili e velivoli, risultano ammortizzati per il 61,697%

In sede di illustrazione del conto economico completeremo il commento a queste voci indicando i criteri e le percentuali adottate per gli ammortamenti eseguiti.

CONTO ECONOMICO

Il conto economico dell'esercizio è contenuto nell'allegato 3.

Tale prospetto si può così sintetizzare:

PARTE CORRENTE MOV. FINANZIARI

ENTRATE	9.693.031.449	+
SPESE	8.559.179.900	-

	1.133.851.549	+

AVANZO DI PARTE CORRENTE

MOVIMENTI NON FINANZIARI

Ammortamenti	4.568.780.485	-
Rimanenze iniziali e risconti attivi	368.154.224	-
Ratei passivi	19.040.000	-
Aggiornamento indennità di anzianità	74.308.078	-
Sopravvenienze attive e insussistenze passive - rettifiche	454.786.778	+
Spese impegnate di competenza di success. esercizi	95.808.654	+
Svalutaz. e deprezzamenti	88.844.792	-
Sopravven. passive - insussist.attive - rettif.anni prec.e in corso	706.498.024	-
Entrate accertate in precedenti esercizi	-----	
CONI restituzione contributo	500.000.000	+
Ratei attivi	6.054.460	+

DISAVANZO ECONOMICO 1995	3.635.124.162	
	=====	

Esaminiamo il conto economico nelle sue varie componenti :

PARTE CORRENTE

Le entrate sono così articolate:

Entrate contributive	1.469.899.000
MINISTERO DEI TRASPORTI	341.655.000
CONI	4.407.984.637
Entrate derivanti dalle prest. di servizio	2.641.639.925
Redditi e proventi patrimoniali	22.354.749
Poste correttive e compensative di spese corr.	779.498.138
Entrate non classificabili in altre voci	30.000.000

per un ammontare globale	9.693.031.449
	=====

I contributi rappresentano circa il 49% delle entrate correnti.

Le entrate derivanti dalla vendita di beni e prestazioni di servizi sono formate dai proventi per il volo da diporto o sportivo e dalla locazione dei velivoli del nuovo piano rinnovo flotta.

Per quanto riguarda le spese correnti notiamo che le voci più consistenti sono

- gli oneri per il personale in attività di servizio	2.272.219.772
- le prestazioni istituzionali	1.445.202.994
- le spese per gli organi dell'Ente	370.252.594
- spese per l'acquisto di beni di consumo	2.517.186.643
- i trasferimenti passivi	1.324.398.952

MOVIMENTI NON FINANZIARI

Le entrate dei movimenti non finanziari sono costituite da :

Variazioni patrimoniali straordinarie dovute:
alle sopravvenienze attive; al riaccertamento
dei residui attivi e passivi; alle rettifiche
1995 ed alle spese impegnate di competenza dei
successivi esercizi

1.056.649.892
=====

Le uscite dei movimenti non finanziari sono costituite da :

- Aggiornamento indennità di anzianità 74.308.078
- Rimanenze iniziali e risconti attivi 368.154.224
- Ratei passivi 19.040.000
- Svalutazione e deprezzamenti 88.844.792
- Variazioni patrimoniali straordinarie 706.498.024
- Ammortamenti e deperimenti per complessivi milioni:

ALIQÜOTA

Macchine d'ufficio	18%	61.732.446
elettr. ed elettrom.	6%	17.877.657
Mobili e arredi d'ufficio	20%	17.321.600
Automezzi	3%	6.495.381
Aviorimesse e imp. carb.	18%	4.303.892.413
Velivoli e apparati	20%	161.460.988
Attrezzature		-----
		4.568.780.485

4.568.780.485

5.825.625.603
=====

Alcuni cenni finali restano ancora doverosamente da fornire sulle situazioni del personale che si compone di 46 unità, così suddivise:

- Direttore Generale	n.	1	Ministero Trasporti
- Dirigente fuori ruolo	n.	1	
- VIII qualifica funzionale	n.	5	
- VII qualifica funzionale	n.	8	
- VI qualifica funzionale	n.	14	
- V qualifica funzionale	n.	7	
- IV qualifica funzionale	n.	5	
- III qualifica funzionale	n.	5	

Il rapporto del personale dipendente è regolato ed inquadrato dalla legge del 20/3/1975 n. 70, dal C.C.N.L. per personale del Comparto degli Enti Pubblici non economici del 7/7/95 e dal Regolamento Organico del personale di cui al decreto interministeriale 6/1/82.

Come già esposto più sopra l'indennità di anzianità maturata al 31/12/95 è stata totalmente accantonata e, per il trattamento di previdenza, il personale è iscritto all'I.N.P.S. e i relativi versamenti sono stati tutti regolarmente effettuati.

Signori Presidenti e Delegati degli Enti Federati,

con quanto precedentemente esposto ritengo di aver fornito tutti gli elementi necessari a valutare la situazione quale si presentava alla fine dell'esercizio 1995 evidenziando gli avvenimenti e risultati più qualificanti conseguiti nell'anno.

Per completare il quadro, il Presidente del Collegio Sindacale illustrerà la relazione di tale organo.

A questo punto non mi resta che di chiedervi di approvare questa relazione con l'annesso bilancio consuntivo.

IL PRESIDENTE

PER COPIA CONFORME

v. Zardo
 IL DIRETTORE GENERALE
(Ing. Vittorio Zardo)

ALL. N. 1/A

**AERO CLUB D'ITALIA
RENDICONTO FINANZIARIO DELL'ESERCIZIO 1995
ENTRATE**

GESTIONE DEI RESIDUI ATTIVI				GESTIONE DI CASSA					
RISCOSSI	RIMASTI DA RISCOUERE	TOTALI	VARIAZIONI		PREVISIONI	RISCOSSIONI	DIFFERENZE ALLE		TOTALE DEI RESIDUI ATTIVI AL TERMINE DELL'ESERCIZIO
			IN +	IN -			IN +	IN -	
0	0	0	0	0	0	0	0	0	0
0	0	0	0	0	5.013.006.047	5.013.006.047	0	0	0
359.051.858	859.206.967	1.218.258.825	0	11.000.000	1.400.000.000	1.211.395.382	0	188.604.618	1.476.762.443
359.051.858	859.206.967	1.218.258.825	0	11.000.000	1.400.000.000	1.211.395.382	0	188.604.618	1.476.762.443
895.998.000	104.936.000	1.000.934.000	0	0	896.000.000	895.998.000	0	2.000	446.591.000
0	0	0	0	0	0	0	0	0	0
0	0	0	0	0	0	0	0	0	0
895.998.000	104.936.000	1.000.934.000	0	0	896.000.000	895.998.000	0	2.000	446.591.000

ALL. N. 1/A
ENTRATE

XV LEGISLATURA — DISEGNI DI LEGGE E RELAZIONI — DOCUMENTI

CODICE	C A P I T O L O		PREVISIONI DELLO ANNO 1995	PREVISIONI DI COMPETENZA PER L'ANNO 1995		D I C O M P E T E N Z A			
	numero	D E N O M I N A Z I O N E		V A R I A Z I O N I		S O M M E R I S U L T A N T I	S O M M E A C C E R T A T E		
				I N A U G M E N T O	I N D I M I N U I Z I O N E		R I S C O S S E	R I M A S T E D A R I S C U O T T E	T O T A L I A C C E R T A T I
		TRASPORIMENTI DA PARTE DI ALTRI ENTI DEL SETTORE PUBBLICO							
6.06.01	7	Contributo del C.O.N.I.	4.021.240.742	386.743.895	0	4.407.984.637	4.114.547.903	293.436.734	4.407.984.637
		TOTALE CATEGORIA 6*	4.021.240.742	386.743.895	0	4.407.984.637	4.114.547.903	293.436.734	4.407.984.637
		TOTALE TITOLO 11†	4.917.240.742	386.743.895	0	5.303.984.637	4.114.547.903	635.091.734	4.749.639.637
		TITOLO 3‡							
		ALTRE ENTRATE							
		CATEGORIA 7*							
		ENTRATE DERIVANTI DALLA VENDITA DI BENI E DALLA PRESTAZIONE DI SERVIZI							
3.07.01.01	9	Ricavi dalla vendita di pubblicazioni	50.000.000	0	0	50.000.000	41.845.080	547.950	42.393.030
3.07.02	10	Proventi derivanti dalla prestazione di servizi (tariffe volo diporto o sport.)	1.251.945.275	0	120.000.000	1.131.945.275	976.814.525	8.940.000	985.754.525
3.07.03	11	Volo aeronobili nuovo piano rinn. flotta	1.300.000.000	203.028.370	0	1.503.028.370	475.783.940	1.027.244.430	1.503.028.370
3.07.04.01	12	Volo aeronobili, strumenti, apparati volo e paracadute agli Aero Club federati	140.000.000	0	59.936.000	80.064.000	29.139.000	80.725.000	110.464.000
3.07.05.01	13	Realizzo cessione materiale fuori uso	0	0	0	0	0	0	0
		TOTALE CATEGORIA 7*	2.741.945.275	203.028.370	179.936.000	2.765.037.645	1.524.182.545	1.117.457.380	2.641.639.925
		CATEGORIA 8*							
		REDDITI E PROVENTI PATRIMONIALI							
3.08.01	14	Interessi e premi su titoli a reddito fisso	0	0	0	0	0	0	0
3.08.02.1	15	Interessi attivi su mutui e depositi	0	0	0	0	0	0	0
3.08.03	16	Interessi attivi su mutui e depositi C.O.	15.000.000	1.354.749	0	22.354.749	22.354.749	0	22.354.749
		TOTALE CATEGORIA 8*	15.000.000	1.354.749	0	22.354.749	22.354.749	0	22.354.749
		CATEGORIA 9*							

DIFFERENZA RISPETTO ALLE PREVISIONI		GESTIONE DEI RESIDUI ATTIVI						GESTIONE DI CASSA				
		RESIDUI ALL'INIZIO DELL'ESERCIZIO 1995	RISCOSSI	RIMASTI DA RISCUOTERE	TOTALI	VARIAZIONI		PREVISIONI	RISCOSSIONI	DIFFERENZE ALLE PREVISIONI	RISPETTO PREVISIONI	TOTALI DEI RESIDUI ATTIVI AL TERMINE DELL'ESERCIZIO
						IN +	IN -					
0	0	5.358.000	5.358.000	0	5.358.000	0	0	4.409.956.637	4.119.905.903	0	290.050.734	293.436.734
0	0	5.358.000	5.358.000	0	5.358.000	0	0	4.409.956.637	4.119.905.903	0	290.050.734	293.436.734
0	554.345.000	1.006.292.000	901.256.000	104.836.000	1.006.292.000	0	0	5.305.956.637	5.015.903.903	0	290.052.734	740.027.734
0	7.606.970	11.760.305	7.614.005	3.406.300	11.020.305	0	740.000	50.000.000	48.459.085	0	540.915	3.954.250
0	146.190.750	96.962.000	23.200.000	73.762.000	96.962.000	0	0	1.120.000.000	1.000.014.525	0	129.985.475	92.702.000
0	0	1.672.138.107	415.150.974	1.146.060.213	1.561.211.187	0	110.926.920	1.300.000.000	890.934.914	0	409.065.086	2.173.304.643
400.000	0	156.332.653	0	86.632.653	86.632.653	0	69.700.000	120.000.000	29.739.000	0	90.261.000	167.357.653
0	0	0	0	0	0	0	0	0	0	0	0	0
400.000	153.737.720	1.937.193.065	445.964.979	1.309.861.166	1.755.826.145	0	181.366.920	2.600.000.000	1.970.147.524	0	629.852.476	2.427.318.546
0	0	0	0	0	0	0	0	0	0	0	0	0
0	0	0	0	0	0	0	0	0	0	0	0	0
0	0	4.444.444	4.444.444	0	4.444.444	0	0	26.799.193	26.799.193	0	0	0
0	0	4.444.444	4.444.444	0	4.444.444	0	0	26.799.193	26.799.193	0	0	0

ALL. N. 1/A
ENTRATE

XV LEGISLATURA — DISEGNI DI LEGGE E RELAZIONI — DOCUMENTI

CODICE	C A P I T O L O		PREVISIONI DELLO ANNO 1995	PREVISIONI DI COMPETENZA PER L'ANNO 1995		SOMME RISULTANTI	D I C O M P E T E N Z A			DIFFERENZA RISPETTO ALLE PREVISIONI		
	numero	DENOMINAZIONE		VARIAZIONI			SOMME ACCETTATE	DIPPERENZA RISPETTO ALLE PREVISIONI		IN +	IN -	
				IN AUMENTO	IN DIMINUIONE			RISCOSE	RIMASTE DA RISCOUTERE			TOTALI ACCREDITI
		POSTE CORRETTIVE E COMPENSATIVE DI SPESE CORRENTI										
3.09.01	18	Recuperi e rimborsi diversi	200.000.000	0	50.000.000	150.000.000	80.007.760	51.775.562	131.783.322	0	18.216.678	
3.09.02.1	19	Parziale rimborso assicurazione corpo velivoli	750.000.000	0	101.285.185	648.714.815	1	647.714.815	647.714.816	0	999.999	
		TOTALE CATEGORIA 9*	950.000.000	0	151.285.185	798.714.815	80.007.761	699.490.377	719.498.138	0	19.216.677	
		CATEGORIA 10*										
		ENTRATE NON CLASSIFICABILI IN ALTRE VOCI										
3.10.01	21	Contributi da privati	0	30.000.000	0	30.000.000	30.000.000	0	30.000.000	0	0	
3.10.02	22	Entrate eventuali	0	0	0	0	0	0	0	0	0	
3.10.03	23	Risarcim. danni palazzina Cesare Beccaria	0	0	0	0	0	0	0	0	0	
		TOTALE CATEGORIA 10*	0	30.000.000	0	30.000.000	30.000.000	0	30.000.000	0	0	
		TOTALE TITOLO 3†	3.705.945.275	240.393.119	321.221.185	3.616.107.209	1.656.545.055	1.816.947.757	3.473.492.812	30.400.000	173.014.397	
		TOTALE ENTRATE CORRENTI	10.024.186.017	738.926.014	321.221.185	10.423.890.846	6.623.436.482	3.069.594.967	9.693.031.449	30.400.000	761.259.397	
		TITOLO 4†										
		ENTRATE PER ALIENAZIONE DI BENI PATRIMONIALI E RISCOSSIONE DI CREDITI										
		CATEGORIA 11*										
		ALIENAZIONE DI IMMOBILI E DIRITTI REALI										
		CATEGORIA 12*										
		ALIENAZIONE DI IMMOBILIZZAZIONI TECNICHE										
4.12.01	24	Alienazione di mobili, impianti, attrezzature e macchinari	0	0	0	0	0	0	0	0	0	
4.12.02.01	25	Cessione velivoli, paracadute e materiale da lancio	160.158.500	0	0	160.158.500	20.577.325	21.864.000	42.541.325	0	117.617.175	
		TOTALE CATEGORIA 12*	160.158.500	0	0	160.158.500	20.577.325	21.864.000	42.541.325	0	117.617.175	

GESTIONE DEI RESIDUI ATTIVI					GESTIONE DI CASSA					
RESIDUI ALL' INIZIO DELL' ESERCIZIO 1995	RISCOSSI	RINASTI DA RISCUOTERE	TOTALI	VARIAZIONI		PREVISIONI	RISCOSSIONI	DIFFERENZE ALLE PREVISIONI		TOTALE DEI RESIDUI ATTIVI AL TERMINE DELL' ESERCIZIO
				IN +	IN -			IN +	IN -	
96.506.064	64.308.256	32.197.808	96.506.064	0	0	160.000.000	144.316.816	0	15.683.984	83.933.370
800.950.926	517.079.030	279.549.315	796.628.345	0	4.322.581	1.001.000.000	517.079.031	0	483.920.969	927.264.130
897.456.990	581.387.286	311.747.123	893.134.409	0	4.322.581	1.161.000.000	561.395.047	0	499.604.953	1.011.237.500
0	0	0	0	0	0	30.000.000	30.000.000	0	0	0
2.299.996	0	0	0	0	2.299.996	0	0	0	0	0
2.299.996	0	0	0	0	2.299.996	30.000.000	30.000.000	0	0	0
2.841.394.495	1.831.796.709	1.621.508.289	2.653.404.998	0	187.989.497	3.817.799.193	2.688.341.764	0	1.129.457.429	3.438.556.046
5.016.945.320	2.292.204.567	2.585.751.256	4.877.955.823	0	198.989.497	10.523.755.830	8.915.641.049	0	1.608.114.781	5.655.346.223
29.724.382	0	29.724.382	29.724.382	0	0	0	0	0	0	29.724.382
314.320.268	163.299.653	78.380.003	241.679.655	0	72.640.612	174.976.978	183.976.978	9.000.000	0	100.244.003
344.044.650	163.299.653	108.104.385	271.404.038	0	72.640.612	174.976.978	183.976.978	9.000.000	0	129.968.385

ALL. N. 1/A
ENTRATE

GESTIONE DEI RESIDUI ATTIVI						GESTIONE DI CASSA					
RESIDUI ALL'INIZIO DELL'ESERCIZIO 1995	RISCOSSI	RIMASTI DA RISCOFEBBE	TOTALI	VARIAZIONI		PREVISIONI	RISCOSSIONI	DIFFERENZE ALLE		RISPETTO PREVISIONI	TOTALE DEI RESIDUI ATTIVI AL TERMINE DELL'ESERCIZIO
				IN +	IN -			IN +	IN -		
0	0	0	0	0	0	0	0	0	0	0	0
0	0	0	0	0	0	0	0	0	0	0	0
2.500.000	0	2.500.000	2.500.000	0	0	0	0	0	0	0	2.500.000
0	0	0	0	0	0	0	0	0	0	0	0
235.160.000	96.800.000	138.360.000	235.160.000	0	0	166.499.000	166.499.000	0	0	0	138.360.000
17.344.990	2.863.000	14.481.990	17.344.990	0	0	102.000.000	2.863.000	0	99.137.000	0	14.481.990
255.004.990	99.663.000	155.341.990	255.004.990	0	0	268.499.000	169.362.000	0	99.137.000	0	155.341.990
599.049.640	262.962.653	263.446.375	526.409.028	0	72.640.612	443.475.978	353.338.378	9.000.000	99.137.000	0	285.310.375

ALL. N. 1/A
ENTRATE

GESTIONE DEI RESIDUI ATTIVI					GESTIONE DI CASSA					
RESIDUI ALL'INIZIO DELL'ESERCIZIO 1995	RISCOSSI	RIMASTI DA RISCUOTERE	TOTALI	VARIAZIONI		PREVISIONI	RISCOSSIONI	DIFFERENZE ALLE RISERVE PROVISIONI		TOTALI DEI RESIDUI ATTIVI AL TERMINE DELL'ESERCIZIO
				IN +	IN -			IN +	IN -	
0	0	0	0	0	0	0	0	0	0	0
0	0	0	0	0	0	0	0	0	0	0
0	0	0	0	0	0	250.000.000	164.155.086	0	85.844.914	0
133.314	0	133.314	133.314	0	0	420.000.000	387.371.000	0	32.629.000	2.758.314
0	0	0	0	0	0	0	0	0	0	0
0	0	0	0	0	0	20.000.000	0	0	20.000.000	0
0	0	0	0	0	0	50.000.000	0	0	50.000.000	0
1.472.497.415	538.550.439	933.946.976	1.472.497.415	0	0	1.600.000.000	823.871.650	0	776.128.350	2.052.797.286
0	0	0	0	0	0	0	0	0	0	0
0	0	0	0	0	0	0	0	0	0	0

ALL. N. 1/A
ENTRATE

XV LEGISLATURA — DISEGNI DI LEGGE E RELAZIONI — DOCUMENTI

CODICE	C A P I T O L O		PREVISIONI DELLO ANNO 1995	PREVISIONI DI COMPETENZA PER L'ANNO 1995			D I C O M P E T E N Z A					
	numero	D E N O M I N A Z I O N E		V A R I A Z I O N I		S O M M E R I S U L T A N T I	S O M M E A C C E R T A T E			D I P P R E S S I A R I S P E T T O A L L E P R E V I S I O N I		
				I N A U M E N T O	I N D I M I N U I Z I O N E		R I S C O S S E	R I M A S T E D A R I S C U O T E R E	T O T A L I A C C E R T A T I	I N +	I N -	
7.22.09.01	50		0	0	0	0	0	0	0	0	0	0
		TOTALE CATEGORIA 22*	2.020.000.000	320.000.000	0	2.340.000.000	836.847.297	1.121.475.310	1.958.322.607	0	381.677.393	
		TOTALE TITOLO 7†	2.020.000.000	320.000.000	0	2.340.000.000	836.847.297	1.121.475.310	1.958.322.607	0	381.677.393	
		RIEPILOGO DEI TITOLI										
		TITOLO 1†	1.400.000.000	103.799.000	0	1.503.799.000	852.343.524	617.555.476	1.469.899.000	0	33.900.000	
		TITOLO 2†	4.917.240.742	386.743.895	0	5.303.984.637	4.114.547.903	635.091.734	4.749.639.637	0	554.345.000	
		TITOLO 3†	3.706.945.275	240.383.119	331.221.185	3.616.107.209	1.656.545.055	1.816.947.757	3.473.492.812	30.400.000	173.014.397	
		TITOLO 4†	260.158.500	69.699.000	0	329.857.500	90.376.325	21.864.000	112.240.325	0	217.617.175	
		TITOLO 5†	0	0	0	0	0	0	0	0	0	
		TITOLO 6†	0	0	0	0	0	0	0	0	0	
		TITOLO 7†	2.020.000.000	320.000.000	0	2.340.000.000	836.847.297	1.121.475.310	1.958.322.607	0	381.677.393	
		TOTALE DELLE ENTRATE	12.304.344.517	1.120.625.014	331.221.185	13.093.748.346	7.550.660.104	4.212.934.277	11.763.594.381	30.400.000	1.360.553.965	
		Avanzo di amministrazione	0	551.501.318	0	551.501.318	551.501.318	0	551.501.318	0	0	
		Disavanzo 95	0	0	0	0	0	0	129.492.613	0	129.492.613	
		Fondo iniziale di cassa	0	0	0	0	0	0	0	0	0	
		TOTALE GENERALE	12.304.344.517	1.672.126.332	331.221.185	13.645.249.664	8.102.161.422	4.212.934.277	12.444.588.312	30.400.000	1.490.046.578	

GESTIONE DEI RESIDUI ATTIVI				GESTIONE DI CASSA						
RESIDUI ALL' INIZIO DELL' ESERCIZIO 1995	RISCOSSI	RINASTI DA RISCUOTERE	TOTALI	VARIANZI		PREVISIONI	RISCOSSIONI	DIFFERENZE ALLE RISPARMI PROVISIONI		TOTALE DEI RESIDUI ATTIVI AL TERMINE DELL' ESERCIZIO
				IN +	IN -			IN +	IN -	
0	0	0	0	0	0	0	0	0	0	0
1.472.630.729	538.550.439	934.080.290	1.472.630.729	0	0	2.340.000.000	1.375.397.736	0	964.602.264	2.055.555.600
1.472.630.729	538.550.439	934.080.290	1.472.630.729	0	0	2.340.000.000	1.375.397.736	0	964.602.264	2.055.555.600
1.229.258.825	359.051.858	859.206.967	1.218.258.825	0	11.000.000	1.400.000.000	1.211.395.382	0	188.604.618	1.475.762.443
1.006.292.000	901.356.000	104.936.000	1.006.292.000	0	0	5.305.956.637	5.015.903.903	0	290.052.734	740.027.734
2.841.394.495	1.031.796.709	1.621.608.289	2.653.404.998	0	187.989.497	3.817.799.193	2.688.341.764	0	1.129.457.429	3.438.556.046
599.049.640	262.962.653	263.446.375	526.409.028	0	72.640.612	443.475.978	353.338.978	9.000.000	99.137.000	285.310.375
0	0	0	0	0	0	0	0	0	0	0
0	0	0	0	0	0	0	0	0	0	0
1.472.630.729	538.550.439	934.080.290	1.472.630.729	0	0	2.340.000.000	1.375.397.736	0	964.602.264	2.055.555.600
7.148.625.689	3.093.717.659	3.783.277.921	6.876.995.580	0	271.630.109	13.307.231.808	10.644.377.763	9.000.000	2.671.854.045	7.996.212.198
0	0	0	0	0	0	0	0	0	0	0
0	0	0	0	0	0	0	0	0	0	0
0	0	0	0	0	0	5.013.006.047	5.013.006.047	0	0	0
7.148.625.689	3.093.717.659	3.783.277.921	6.876.995.580	0	271.630.109	18.320.237.855	15.657.383.810	9.000.000	2.671.854.045	7.996.212.198

ALL. N. 1/A
ENTRATE

ALL. N. 1/B

**AERO CLUB D'ITALIA
RENDICONTO FINANZIARIO DELL'ESERCIZIO 1995
USCITE**

GESTIONE DEI RESIDUI PASSIVI						GESTIONE DI CASSA				
RESIDUI ALL' INIZIO DELL' ESERCIZIO	PAGATI	RIMASTI DA PAGARE	TOTALI	VARIACIONI		PREVISIONI	PAGAMENTI	DIFFERENZE RISPETTO ALLE PREVISIONI		TOTALE DEI RESIDUI PASSIVI AL TERMINE DELL' ESERCIZIO
				IN +	IN -			IN +	IN -	
0	0	0	0	0	0	0	0	0	0	0
23.816.599	19.961.968	467.082	20.429.050	0	3.387.549	200.000.000	185.920.512	0	14.079.488	21.498.447
12.344.852	41.780.034	12.346.313	54.126.407	0	18.218.445	190.000.000	140.783.322	0	49.216.678	10.847.174
1.759.975	1.799.975	0	1.799.975	0	0	30.000.000	22.945.850	0	7.054.150	4.612.721
97.961.426	63.541.977	12.813.455	76.355.432		21.605.994	420.000.000	349.649.684	0	70.350.316	96.958.342
728.868	638.868	0	638.868	0	90.000	1.444.000.000	1.418.093.870	0	25.916.130	1.313.304
0	0	0	0	0	0	0	0	0	0	0
61.602.916	47.783.489	9.829.494	57.612.983	0	3.989.393	265.000.000	264.996.463	0	3.537	87.739.417
0	0	0	0	0	0	0	0	0	0	0
1.660.753	1.638.753	2.000	1.660.753	0	0	20.000.000	14.384.242	0	5.615.758	650.567
0	0	0	0	0	0	21.000.000	16.768.166	0	4.231.834	0
67.166.193	64.775.799	588.289	65.364.088	0	1.802.105	530.000.000	516.133.493	0	33.866.507	74.126.942
0	0	0	0	0	0	0	0	0	0	0

ALL. N. 1/B
USCITE

XV LEGISLATURA — DISEGNI DI LEGGE E RELAZIONI — DOCUMENTI

CODICE	C A P I T O L O		PREVISIONI DELL'ANNO 1995	PREVISIONI DI COMPETENZA PER L'ANNO 1995			D I C O M P E T E N Z A				
	numero	D E N O M I N A Z I O N E		V A R I A Z I O N I		S O M M E R I S U L T A N T I	S O M M E I M P E G N A T E			D I F F E R E N Z A R I S P E T T O A L L E P R E V I S I O N I	
				I N A U M E N T O	I N D I M I N U Z I O N E		P A G A T E	R I M A S T E D A P A G A R E	T O T A L E I M P E G N I	I N +	I N -
1.02.09	13	Costr. ai CRAL aziendale e borse studio	23.900.000	0	21.000.000	2.900.000	0	2.900.000	2.900.000	0	0
1.02.10	14	Corsi per il personale e partecipazioni alle spese per i corsi indetti da Enti, istituzioni e amministrativi varie	10.000.000	0	5.000.000	5.000.000	0	0	0	0	5.000.000
1.02.08	22	Spese per accertamenti sanitari	400.000	0	0	400.000	0	400.000	400.000	0	0
		TOTALE CATEGORIA 2*	2.338.811.383	32.000.000	34.000.000	2.336.811.383	2.115.509.325	156.710.447	2.272.219.772	0	64.591.611
		CATEGORIA 3*									
		ONERI PER IL PERSONALE IN QUIESCENZA									
		CATEGORIA 4*									
		SPESA PER L'ACQUISTO DI BENI DI CONSUMO E DI SERVIZI									
1.04.01	15	Att. promoz. (legge 29/5/1954 n. 340)	50.000.000	40.000.000	0	90.000.000	33.692.540	51.153.000	84.845.540	0	5.154.460
1.04.02	16	Acquisto di libri, riviste, giornali ed altre pubblicazioni	29.000.000	8.700.000	0	37.700.000	34.172.975	627.735	35.400.710	0	2.299.290
1.04.03.1	17		0	0	0	0	0	0	0	0	0
1.04.04	18	Acquisto di materiale di consumo e noleggio di materiale tecnico G.D.	150.000.000	0	20.000.000	140.000.000	112.387.284	5.254.934	117.642.218	0	22.357.782
1.04.05	19	Spese di rappresentanza	15.000.000	17.100.345	0	32.100.345	17.003.267	12.777.932	29.781.199	0	2.319.146
1.04.06	20	Spese per il funz. di commissioni, comitati ecc. G. D.	170.000.000	50.000.000	0	220.000.000	50.933.249	90.149.029	141.082.278	0	78.917.722
1.04.07.1	21		0	0	0	0	0	0	0	0	0
1.04.09	23	Acquisto vestiario e divise	5.000.000	0	0	5.000.000	1.830.056	0	1.830.056	0	3.169.944
1.04.10	24	Fitto locali e canoni demaniali	500.000.000	60.000.000	0	560.000.000	516.645.650	0	516.645.650	0	43.354.350
1.04.11	25	Mantenimento, riparazione e adattamento di locali e relativi impianti	40.000.000	0	20.000.000	20.000.000	14.002.410	642.600	14.645.010	0	5.354.990
1.04.12	26	Spese postali, telegrafiche e telefoniche	190.000.000	92.000.000	0	282.000.000	271.008.563	1.013.892	272.022.455	0	9.977.545
1.04.13	27	Spese per studi, indagini e rilevazioni	10.000.000	3.086.000	0	13.086.000	852.000	10.234.000	11.088.000	0	2.000.000

GESTIONE DEI RESIDUI PASSIVI					GESTIONE DI CASSA					
RESIDUI ALL' INIZIO DELL' ESERCIZIO	PAGATI	RIMASTI DA PAGARE	TOTALI	VARIAZIONI		PREVISIONI	PAGAMENTI	DIFFERENZE RISPETTO ALLE PREVISIONI		TOTALE DEI RESIDUI PASSIVI AL TERMINE DELL' ESERCIZIO
				IN +	IN -			IN +	IN -	
5.100.000	2.700.000	2.200.000	4.900.000	0	200.000	2.900.000	2.700.000	0	200.000	5.100.000
665.936	0	665.936	665.936	0	0	10.000.000	0	0	10.000.000	665.936
699.600	35.000	664.600	699.600	0	0	400.000	35.000	0	365.000	1.054.600
137.624.326	117.591.909	13.950.319	131.542.228	0	6.082.098	2.313.300.000	2.233.101.234	0	80.198.766	170.650.766
85.112.750	37.265.400	26.310.000	63.575.400	0	21.537.350	113.000.000	70.957.940	0	42.042.060	77.463.000
10.976.450	114.277	8.868.873	8.983.150	0	1.993.300	37.700.000	34.887.252	0	2.812.748	9.496.608
0	0	0	0	0	0	0	0	0	0	0
44.802.484	20.556.303	20.317.565	40.873.868	0	3.928.616	150.428.952	132.943.587	0	17.485.365	25.572.499
5.595.515	3.661.815	433.700	4.095.515	0	1.500.000	34.000.000	20.665.082	0	13.334.918	13.211.632
213.979.191	100.546.844	97.069.605	197.616.449	0	16.362.742	180.000.000	151.480.093	0	28.519.907	187.218.634
0	0	0	0	0	0	0	0	0	0	0
1.216.000	1.101.072	0	1.101.072	0	114.928	5.000.000	2.931.128	0	2.068.872	0
0	0	0	0	0	0	560.000.000	516.645.650	0	43.354.350	0
14.725.233	8.245.966	2.231.880	10.477.866	0	4.247.367	30.000.000	22.248.396	0	7.751.604	2.874.480
10.727.413	0	0	0	0	10.727.413	282.000.000	271.008.563	0	10.991.437	1.013.892
2.000.000	0	2.000.000	2.000.000	0	0	11.086.000	852.000	0	10.234.000	12.234.000

ALL. N. 1/B
USCITE

XV LEGISLATURA — DISEGNI DI LEGGE E RELAZIONI — DOCUMENTI

CODICE	CAPITOLO		PREVISIONI DELL'ANNO 1995	PREVISIONI DI COMPETENZA PER L'ANNO 1995			DI COMPETENZA			DIFFERENZA RISPETTO ALLE PREVISIONI	
	numero	DENOMINAZIONE		VARIAZIONI		SOMME RISULTANTI	SOMME IMPEGNATE			IN +	IN -
				IN AUMENTO	IN DIMINUIZIONE		PAGATE	ESISTE DA PAGARE	TOTALE IMPEGNI		
1.04.14	28	Spese per l'organiz. e partecipazione a convegni e congressi ed altre manif.	135.000.000	14.000.000	0	149.000.000	64.419.255	59.382.033	123.801.289	0	25.198.711
1.04.15	29	Spese per concorsi	10.000.000	0	10.000.000	0	0	0	0	0	0
1.04.16	30	Manutenzione, noleggio ed esercizio di mezzi di trasporto	40.000.000	0	15.000.000	25.000.000	17.124.123	558.836	18.282.959	0	5.717.041
1.04.17	31	Canoni d'acque, spese per l'energia elettrica, pulizia uffici, combustibili ed energia elettrica per riscaldamento e spese per la conduzione di impianti tecnici	151.982.134	0	10.000.000	141.982.134	74.126.921	16.939.730	91.066.651	0	50.915.483
1.04.17	32	Oneri e compensi per speciali incarichi G.O.	60.000.000	95.000.000	10.000.000	145.000.000	77.964.581	47.371.873	125.336.454	0	19.663.546
1.04.19.1	33		0	0	0	0	0	0	0	0	0
1.04.20	34	Trasporti e facchinaggi	7.000.000	0	2.000.000	5.000.000	3.572.597	0	3.572.597	0	1.427.403
1.04.21	35	Premi di assicurazione Ente	110.000.000	0	10.000.000	100.000.000	56.801.391	11.669.374	68.470.765	0	31.529.235
1.04.22.1	36	Premi di assicuraz. per aeromobili da destinare agli Ae.C. federati	750.000.000	0	45.000.000	705.000.000	317.442.516	361.515.178	678.957.794	0	25.042.206
1.04.23.1	37	Tessere, distintivi, stampati, pubblicazioni	80.000.000	60.000.000	50.000.000	90.000.000	55.234.130	24.209.852	79.443.982	0	10.556.018
1.04.24	38		0	0	0	0	0	0	0	0	0
1.04.25	39	Acquisto materiale aeromodellismo	0	15.000.000	0	15.000.000	0	15.000.000	15.000.000	0	0
1.04.26	415	Indennità e rimborsi ai giudici sportivi	30.000.000	90.000.000	0	120.000.000	28.847.559	59.425.477	88.273.036	0	31.126.964
1.04.27	417	Spese attinenti la pubblicità [art.5 Legge 25.2.1987 n. 67]	0	0	0	0	0	0	0	0	0
		TOTALE CATEGORIA 4*	2.542.982.134	544.886.345	192.000.000	2.895.868.479	1.749.261.168	767.925.475	2.517.186.643	0	378.681.836
		CATEGORIA 5*									
		SPESA PER PRESTAZIONI ISTITUZIONALI									
1.05.01	40	Attività sportiva volo a motore	380.000.000	0	30.475.000	349.525.000	65.925.685	269.025.000	334.950.685	0	14.574.315

GESTIONE DEI RESIDUI PASSIVI					GESTIONE DI CASSA					
RESIDUI ALL'INIZIO DELL'ESERCIZIO	PAGATI	RIMASTI DA PAGARE	TOTALI	VARIAZIONI		PREVISIONI	PAGAMENTI	DIFFERENZE RISPETTO ALLE PREVISIONI		TOTALE DEI RESIDUI PASSIVI AL TERMINE DELL'ESERCIZIO
				IN +	IN -			IN +	IN -	
105.633.718	36.139.234	43.638.506	79.777.740	0	25.855.978	150.000.000	100.558.490	0	49.441.510	103.020.539
1.289.014	1.157.966	0	1.157.966	0	131.048	1.157.966	1.157.966	0	0	0
4.653.964	459.221	4.194.743	4.653.964	0	0	30.000.000	18.183.344	0	11.816.656	4.753.579
28.981.330	13.779.695	5.251.200	20.030.895	0	8.950.435	150.000.000	87.906.616	0	62.093.384	23.190.930
20.711.095	11.672.167	2.400.000	14.072.167	0	6.638.928	130.000.000	89.636.748	0	40.363.252	49.771.873
0	0	0	0	0	0	0	0	0	0	0
686.734	0	686.734	686.734	0	0	7.000.000	3.572.597	0	3.427.403	686.734
28.275.470	17.828.398	5.218.594	23.046.992	0	5.228.478	110.000.000	74.629.789	0	35.370.211	16.887.968
173.620.425	33.624.003	87.802.104	121.426.107	0	52.194.318	750.000.000	351.066.619	0	398.933.381	649.317.282
43.067.459	15.024.405	3.070.795	18.095.200	0	24.972.259	88.000.000	70.258.535	0	17.741.465	27.280.647
0	0	0	0	0	0	0	0	0	0	0
40.800.000	40.800.000	0	40.800.000	0	0	55.800.000	40.800.000	0	15.000.000	15.000.000
23.288.224	16.457.414	6.714.010	23.171.424	0	116.800	85.000.000	45.304.973	0	39.695.027	66.139.487
0	0	0	0	0	0	0	0	0	0	0
860.142.469	358.434.200	317.208.309	675.642.509	0	184.499.960	2.960.172.918	2.107.695.368	0	852.477.550	1.085.133.784
187.372.463	122.880.010	56.123.501	179.003.511	0	8.368.932	420.000.000	188.805.695	0	231.194.305	325.148.501

ALL. N. 1/B
USCITE

GESTIONE DEI RESIDUI PASSIVI						GESTIONE DI CASSA				
RESIDUI ALL'INIZIO DELL'ESERCIZIO	PAGATI	RIMASTI DA PAGARE	TOTALI	VARIAZIONI		PREVISIONI	PAGAMENTI	DIFFERENZA RISPETTO ALLE PREVISIONI		TOTALE DEI RESIDUI PASSIVI AL TERMINE DELL'ESERCIZIO
				IN +	IN -			IN +	IN -	
84.100.000	12.500.000	71.600.000	84.100.000	0	0	300.000.000	165.840.335	0	134.159.665	238.354.388
315.625.149	14.981.128	297.046.737	312.027.865	0	3.597.284	370.000.000	171.064.931	0	198.935.069	435.418.114
30.131.687	18.043.304	1.870.000	19.913.304	0	10.218.383	178.000.000	90.115.670	0	87.884.330	93.775.443
103.682.974	20.000.000	47.900.000	67.900.000	0	35.782.974	95.200.000	50.000.000	0	45.200.000	86.100.000
68.442.400	3.676.000	57.072.000	60.748.000	0	7.694.400	40.000.000	27.468.000	0	12.532.000	63.066.000
122.970.950	3.000.000	86.630.200	89.630.200	0	33.340.750	200.000.000	19.360.822	0	180.639.978	228.940.178
32.000.000	24.709.826	6.790.174	31.500.000	0	500.000	75.000.000	24.709.826	0	50.290.174	56.790.174
48.641.583	17.079.638	31.410.445	48.490.083	0	151.500	50.000.000	29.240.290	0	20.759.710	44.318.390
992.967.205	236.869.906	656.443.057	893.312.963	0	99.654.243	1.728.200.000	766.664.769	0	961.595.231	1.571.911.188
0	0	0	0	0	0	70.000.000	69.337.362	0	662.638	370.000
102.303.458	39.472.455	38.318.035	77.790.490	0	24.512.968	60.000.000	39.472.455	0	20.527.545	98.318.035
0	0	0	0	0	0	0	0	0	0	0
1.085.172.000	821.250.000	263.644.000	1.084.894.000	0	278.000	1.084.104.000	821.250.000	0	262.854.000	763.644.000
143.660.000	106.733.684	36.926.316	143.660.000	0	0	160.000.000	106.733.684	0	53.266.316	156.926.316
0	0	0	0	0	0	0	0	0	0	0

ALL. N. 1/B
USCITE

GESTIONE DEI RESIDUI PASSIVI					GESTIONE DI CASSA					
RESIDUI ALL'INIZIO DELL'ESERCIZIO	PAGATI	RIMASTI DA PAGARE	TOTALI	VARIAZIONI		PREVISIONI	PAGAMENTI	DIFFERENZA RISPETTO ALLA PREVISIONI		TOTALE DEI RESIDUI PASSIVI AL TERMINE DELL'ESERCIZIO
				IN +	IN -			IN +	IN -	
2.825.000	0	2.825.000	2.825.000	0	0	14.400.000	0	0	14.400.000	17.225.000
15.000.000	9.000.000	6.000.000	15.000.000	0	0	21.000.000	9.000.000	0	12.000.000	12.000.000
0	0	0	0	0	0	0	0	0	0	0
0	0	0	0	0	0	0	0	0	0	0
4.200.000	3.500.000	700.000	4.200.000	0	0	15.000.000	3.500.000	0	11.500.000	15.660.000
50.000.000	50.000.000	0	50.000.000	0	0	190.006.047	150.000.000	0	40.006.047	40.000.000
0	0	0	0	0	0	0	0	0	0	0
0	0	0	0	0	0	0	0	0	0	0
0	0	0	0	0	0	70.000.000	70.000.000	0	0	0
85.250.000	0	65.250.000	65.250.000	0	20.000.000	0	0	0	0	387.588.590
0	0	0	0	0	0	0	0	0	0	0
0	0	0	0	0	0	7.000.000	0	0	7.000.000	6.993.000
44.000.000	25.000.000	19.000.000	44.000.000	0	0	40.000.000	25.000.000	0	15.000.000	19.000.000
0	0	0	0	0	0	0	0	0	0	0
1.532.410.458	1.054.956.139	432.663.351	1.487.619.490	0	44.790.968	1.731.510.047	1.294.293.501	0	437.216.546	1.517.724.941

ALL. N. 1/B
USCITE

XV LEGISLATURA — DISEGNI DI LEGGE E RELAZIONI — DOCUMENTI

CODICE	CAPITOLO		PREVISIONI DELL'ANNO 1995	PREVISIONI DI COMPETENZA PER L'ANNO 1995			DI COMPETENZA			DIFFERENZA RISPETTO ALLE PREVISIONI	
	numero	DENOMINAZIONE		VARIAZIONI		SOMME RISULTANTI	SOMME IMPEGNATE			IN +	IN -
				IN AUMENTO	IN DIMINUIZIONE		PAGATE	RIMASTE DA PAGARE	TOTALI IMPEGNI		
1.07.01.1	66	Spese e commissioni bancarie - fidejussioni allo Stato G.S.	0	0	0	0	0	0	0	0	0
1.07.02	67	Interessi passivi G.O.	1.500.000	70.000.000	10.000.000	61.500.000	3.180.210	0	3.180.210	0	58.319.790
1.07.03.1	68		0	0	0	0	0	0	0	0	0
1.07.04	69	Spese e commissioni bancarie e fidejussioni allo Stato G.O.	4.000.000	0	0	4.000.000	1.956.677	0	1.956.677	0	2.043.323
		TOTALE CATEGORIA 7*	5.500.000	70.000.000	10.000.000	65.500.000	5.136.887	0	5.136.887	0	60.363.113
		CATEGORIA 8* ONERI TRIBUTARI									
1.08.01.1	70	Imposte, tasse, tributi vari, bollo e registro G.S.	0	0	0	0	0	0	0	0	0
1.08.02	71	Imposte, tasse, tributi vari, bollo e registro G.O.	102.051.000	10.000.000	0	112.051.000	104.593.538	1.046.500	105.640.038	0	6.410.962
		TOTALE CATEGORIA 8*	102.051.000	10.000.000	0	112.051.000	104.593.538	1.046.500	105.640.038	0	6.410.962
		CATEGORIA 9* POSTE CORRETTIVE COMPENSATIVE DI ENTRATE CORRENTI									
1.09.01.1	72	Restituzione rimborsi diversi (indennizzi velivoli)	0	0	0	0	0	0	0	0	0
1.09.02	729	Restituzione rimborsi diversi G.O.	700.000.000	0	181.441.886	518.558.114	500.000.000	350.000	500.350.000	0	18.208.114
		TOTALE CATEGORIA 9*	700.000.000	0	181.441.886	518.558.114	500.000.000	350.000	500.350.000	0	18.208.114
		CATEGORIA 10* SPESE NON CLASSIFICABILI IN ALTRE VOCI									
1.10.01	73	Spese per liti, arbitraggi e risarcimenti	35.000.000	0	0	35.000.000	13.150.620	5.641.400	18.792.020	0	15.207.980
1.10.02	74	Fondo di riserva	100.000.000	0	83.700.000	16.300.000	0	0	0	0	15.300.000
1.10.03.1	75	Spese per liti, arbitraggi e risarcimenti G.S.	0	0	0	0	0	0	0	0	0
1.10.04	76	Oneri vari straordinari	10.000.000	0	8.000.000	2.000.000	0	0	0	0	2.000.000

GESTIONE DEI RESIDUI PASSIVI					GESTIONE DI CASSA					
RESIDUI ALL' INIZIO DELL' ESERCIZIO	PAGATI	RINASTI DA PAGARE	TOTALI	VARIAZIONI		PREVISIONI	PAGAMENTI	DIFFERENZE RISPETTO ALLE PREVISIONI		TOTALI DEI RESIDUI PASSIVI AL TERMINE DELL' ESERCIZIO
				IN +	IN -			IN +	IN -	
0	0	0	0	0	0	0	0	0	0	0
0	0	0	0	0	0	51.981.430	3.180.210	0	54.801.220	0
0	0	0	0	0	0	0	0	0	0	0
1.230.557	0	993.236	993.236	0	237.321	4.000.000	1.956.677	0	2.043.323	993.236
1.230.557	0	993.236	993.236	0	237.321	61.981.430	5.136.887	0	56.844.543	993.236
0	0	0	0	0	0	0	0	0	0	0
10.739.080	4.937.000	3.902.080	8.839.080	0	1.900.000	118.000.000	109.520.538	0	8.469.462	4.948.580
10.739.080	4.937.000	3.902.080	8.839.080	0	1.900.000	118.000.000	109.520.538	0	8.469.462	4.948.580
0	0	0	0	0	0	0	0	0	0	0
3.853.679	750.000	3.103.679	3.853.679	0	0	568.614.000	500.750.000	0	67.864.000	3.453.679
3.853.679	750.000	3.103.679	3.853.679	0	0	568.614.000	500.750.000	0	67.864.000	3.453.679
0	0	0	0	0	0	0	0	0	0	0
50.428.773	9.441.453	40.987.320	50.428.773	0	0	35.000.000	22.592.073	0	12.407.927	46.628.720
0	0	0	0	0	0	16.300.000	0	0	16.300.000	0
0	0	0	0	0	0	0	0	0	0	0
7.210.717	0	7.210.717	7.210.717	0	0	5.000.000	0	0	5.000.000	7.210.717

ALL. N. 1/B
USCITE

GESTIONE DEI RESIDUI PASSIVI						GESTIONE DI CASSA				
RESIDUI ALL'INIZIO DELL'ESERCIZIO	PAGATI	RIMASTI DA PAGARE	TOTALI	VARIAZIONI		PREVISIONI	PAGAMENTI	DIFFERENZA RISPETTO ALLE PREVISIONI		TOTALE DEI RESIDUI PASSIVI AL TERMINE DELL'ESERCIZIO
				IN +	IN -			IN +	IN -	
57.639.490	9.441.453	48.198.037	57.639.490	0	0	56.300.000	22.592.073	0	33.707.927	53.839.437
3.694.568.691	1.846.522.584	1.489.275.523	3.335.798.107	0	358.770.584	9.958.078.395	7.389.354.054	0	2.568.724.341	4.505.623.953
0	0	0	0	0	0	0	0	0	0	0
2.543.993.633	29.850.000	2.514.143.633	2.543.993.633	0	0	1.624.918.718	29.850.000	0	1.595.068.718	2.514.143.633
2.543.993.633	29.850.000	2.514.143.633	2.543.993.633	0	0	1.624.918.718	29.850.000	0	1.595.068.718	2.514.143.633
586.561.772	109.073.940	477.587.832	586.561.772	0	0	300.000.000	166.227.445	0	133.772.555	478.737.832
3.659.932.670	741.381.746	2.918.550.924	3.659.932.670	0	0	3.182.000.000	747.688.546	0	2.434.311.454	4.465.272.494
175.132.983	10.500.000	164.632.983	175.132.983	0	0	79.800.000	14.574.904	0	65.225.096	340.358.079
0	0	0	0	0	0	0	0	0	0	0
3.036.632	0	3.036.632	3.036.632	0	0	30.000.000	22.661.410	0	7.338.590	3.036.632
0	0	0	0	0	0	0	0	0	0	0
0	0	0	0	0	0	0	0	0	0	0

ALL. N. 1/B
USCITE

XV LEGISLATURA — DISEGNI DI LEGGE E RELAZIONI — DOCUMENTI

CODICE	CAPITOLO		PREVISIONI DELL'ANNO 1995	PREVISIONI DI COMPETENZA PER L'ANNO 1995			DI COMPETENZA			DIFFERENZA RISPETTO ALLE PREVISIONI	
	numero	DENOMINAZIONE		VARIASIONI		SOMME RISULTANTI	SOMME IMPEGNATE			IN +	IN -
				IN AUMENTO	IN DIMINUIZIONE		PAGATE	RINASTE DA PAGARE	TOTALE IMPEGNI		
		ufficio G.O.	10.000.000	35.000.000	7.000.000	38.000.000	13.461.170	19.831.350	33.292.520	0	4.707.480
2.12.08.1	88		0	0	0	0	0	0	0	0	0
2.12.10.1	89		0	0	0	0	0	0	0	0	0
2.12.11.1	90		0	0	0	0	0	0	0	0	0
		TOTALE CATEGORIA 12*	1.435.000.000	443.329.688	14.338.590	1.863.991.098	103.657.789	1.743.428.016	1.847.085.805	0	16.905.293
		CATEGORIA 13*									
		PARTICIPAZIONE E ACQUISTO DI VALORI IMMOBILIARI									
2.11.01	92	Acquisto titoli emessi o garantiti dallo Stato	0	0	0	0	0	0	0	0	0
2.13.02	1393	Interventi e partecipazione a scuole nazionali	0	0	0	0	0	0	0	0	0
		TOTALE CATEGORIA 13*	0	0	0	0	0	0	0	0	0
		CATEGORIA 14*									
		CONCESSIONI DI CREDITI E ANTICIPAZIONI									
2.14.01	93	Depositi bancari e versamenti alla Tesoreria	0	0	0	0	0	0	0	0	0
2.14.02	94	Concessione di crediti diversi	100.000.000	0	0	100.000.000	0	0	0	0	100.000.000
		TOTALE CATEGORIA 14*	100.000.000	0	0	100.000.000	0	0	0	0	100.000.000
		CATEGORIA 15*									
		INDENNITA' DI ANZIANITA' E SIMILARI AL PERSONALE CESSATO DAL SERVIZIO									
2.15.02.2	95	Indennità di anzianità G.O.	80.000.000	0	0	80.000.000	5.691.922	74.308.078	80.000.000	0	0
2.15.02.2	96	Indennità di anzianità G.S.	0	0	0	0	0	0	0	0	0
		TOTALE CATEGORIA 15*	80.000.000	0	0	80.000.000	5.691.922	74.308.078	80.000.000	0	0
		TOTALE TITOLO 2*	1.615.000.000	443.329.688	14.338.590	2.043.991.098	109.349.711	1.817.736.094	1.927.085.805	0	116.905.293

GESTIONE DEI RESIDUI PASSIVI					GESTIONE DI CASSA					
RESIDUI ALL' INIZIO DELL' ESERCIZIO	PAGATI	RINASTI DA PAGARE	TOTALI	VARIAZIONI		PREVISIONI	PAGAMENTI	DIFFERENZA RISPETTO ALLE PREVISIONI		TOTALE DEI RESIDUI PASSIVI AL TERMINE DELL' ESERCIZIO
				IN +	IN -			IN +	IN -	
54.081.810	47.758.530	6.323.280	54.081.810	0	0	90.000.000	61.219.700	0	28.780.300	25.154.630
0	0	0	0	0	0	0	0	0	0	0
0	0	0	0	0	0	0	0	0	0	0
0	0	0	0	0	0	0	0	0	0	0
4.478.845.867	908.714.216	3.570.131.651	4.478.845.867	0	0	3.681.800.000	1.012.372.005	0	2.669.427.995	5.313.559.667
105.970.000	0	105.970.000	105.970.000	0	0	0	0	0	0	105.970.000
99.000.000	0	99.000.000	99.000.000	0	0	0	0	0	0	99.000.000
204.970.000	0	204.970.000	204.970.000	0	0	0	0	0	0	204.970.000
0	0	0	0	0	0	0	0	0	0	0
0	0	0	0	0	0	100.000.000	0	0	100.000.000	0
0	0	0	0	0	0	100.000.000	0	0	100.000.000	0
416.310.042	13.939.876	402.370.166	416.310.042	0	0	100.000.000	19.631.798	0	80.368.202	476.678.244
18.500.000	0	18.500.000	18.500.000	0	0	18.500.000	0	0	18.500.000	18.500.000
434.810.042	13.939.876	420.870.166	434.810.042	0	0	118.500.000	19.631.798	0	98.868.202	495.178.244
7.662.619.542	952.504.092	5.710.115.450	7.662.619.542	0	0	5.525.218.718	1.061.853.803	0	4.463.364.915	8.527.851.544

ALL. N. 1/B
USCITE

XV LEGISLATURA — DISEGNI DI LEGGE E RELAZIONI — DOCUMENTI

CODICE	CAPITOLO		PREVISIONI DELL'ANNO 1995	PREVISIONI DI COMPETENZA PER L'ANNO 1995			DI COMPETENZA					
	numero	DENOMINAZIONE		VARIAZIONI		SOMME RISULTANTI	SOMME IMPEGNATE			DIFFERENZA RISPETTO ALLE PREVISIONI		
				IN AUMENTO	IN DIMINUZIONE		PAGATE	RIMASTE DA PAGARE	TOTALI IMPEGNI	IN +	IN -	
		TITOLO 3 ^b ESTINZIONE DI MUTUI E ANTICIPAZIONI										
		CATEGORIA 16 ^a RIMBORSI DI MUTUI										
3.15.03	98	Rimborsi mutui bancari	0	0	0	0	0	0	0	0	0	0
		CATEGORIA 17 ^a RIMBORSI DI ANTICIPAZIONI PASSIVE										
		CATEGORIA 18 ^a RIMBORSI DI OBBLIGAZIONI										
		CATEGORIA 19 ^a RESTITUZIONI ALLE GESTIONI AUTONOME DI ANTICIPAZIONI										
		CATEGORIA 20 ^a ESTINZIONE DEBITI DIVERSI										
		TOTALE TITOLO 3 ^b	0	0	0	0	0	0	0	0	0	0
		TITOLO 4 ^b PARTITE DI GIRO										
		CATEGORIA 21 ^a SPESSE AVENTI NATURA DI PARTITE DI GIRO										
1.21.01	100	Ritenute erariali	400.000.000	20.000.000	0	420.000.000	389.996.000	0	389.996.000	0	30.004.000	
1.21.02	101	Ritenute assistenziali e previdenziali	250.000.000	0	0	250.000.000	140.491.230	23.663.856	164.155.086	0	85.844.914	
1.21.03	102	Ritenute diverse	0	0	0	0	0	0	0	0	0	
1.21.04.1	103	Trattenute a favore di terzi	20.000.000	0	0	20.000.000	0	0	0	0	20.000.000	
1.21.05	104	Somme pagate per conto terzi	50.000.000	0	0	50.000.000	0	0	0	0	50.000.000	
1.21.05	105	Partite in conto sospesi	1.300.000.000	300.000.000	0	1.600.000.000	1.141.453.401	262.718.120	1.404.171.521	0	195.828.479	

GESTIONE DEI RESIDUI PASSIVI					GESTIONE DI CASSA					
RESIDUI ALL'INIZIO DELL'ESERCIZIO	PAGATI	RIMASTI DA FACERE	TOTALI	VARIAZIONI		PREVISIONI	PAGAMENTI	DIFFERENZE RISPETTO ALLE PREVISIONI		TOTALE DEI RESIDUI PASSIVI AL TERMINE DELL'ESERCIZIO
				IN +	IN -			IN +	IN -	
0	0	0	0	0	0	0	0	0	0	0
0	0	0	0	0	0	0	0	0	0	0
0	0	0	0	0	0	420.000.000	389.996.000	0	30.004.000	0
20.548.300	20.531.185	17.114	20.548.300	0	0	250.000.000	151.022.416	0	88.977.584	23.660.970
0	0	0	0	0	0	0	0	0	0	0
0	0	0	0	0	0	20.000.000	0	0	20.000.000	0
0	0	0	0	0	0	50.000.000	0	0	50.000.000	0
232.393.985	188.359.971	44.033.914	232.393.985	0	0	1.600.000.000	1.329.813.372	0	270.186.628	306.752.034

**ALL. N. 1/B
USCITE**

XV LEGISLATURA — DISEGNI DI LEGGE E RELAZIONI — DOCUMENTI

CODICE	CAPITOLO		PREVISIONI DELL'ANNO 1995	PREVISIONI DI COMPETENZA PER L'ANNO 1995			DI COMPETENZA					
	numero	DENOMINAZIONE		VARIAZIONI		SOMME RISULTANTI	SOMME IMPEGNATE			DIFFERENZA RISPETTO ALLE PREVISIONI		
				IN AUMENTO	IN DIMINUIZIONI		PAGATE	RIMASTE DA PAGARE	TOTALE IMPEGNI	IN +	IN -	
1.21.07.01	106	I V A conto acquisti	0	0	0	0	0	0	0	0	0	0
1.21.08.01	107		0	0	0	0	0	0	0	0	0	0
1.21.08.01	108		0	0	0	0	0	0	0	0	0	0
		TOTALE CATEGORIA 21*	2.020.000.000	320.000.000	0	2.340.000.000	1.671.940.631	286.381.976	1.956.322.607	0	381.677.393	
		TOTALE TITOLO 4†	2.020.000.000	320.000.000	0	2.340.000.000	1.671.940.631	286.381.976	1.956.322.607	0	381.677.393	
		RIEPILOGO DEI TITOLI										
		TITOLO 1†	8.669.344.517	1.273.424.935	681.510.886	9.261.258.566	5.542.831.470	3.016.348.430	8.559.179.900	0	702.078.666	
		TITOLO 2†	1.615.000.000	443.329.688	14.338.590	2.043.991.098	109.349.711	1.817.736.094	1.927.085.805	0	116.505.293	
		TITOLO 3†	0	0	0	0	0	0	0	0	0	0
		TITOLO 4†	2.020.000.000	320.000.000	0	2.340.000.000	1.671.940.631	286.381.976	1.956.322.607	0	381.677.393	
		TOTALE DELLE SPESSE	12.304.344.517	2.036.754.623	695.849.476	13.645.249.654	7.324.121.812	5.120.466.500	12.444.588.312	0	1.200.661.352	
		AVANZO 95	0	0	0	0	0	0	0	0	0	0
		AVANZO DI CASSA	0	0	0	0	0	0	0	0	0	0
		TOTALE GENERALE	12.304.344.517	2.036.754.623	695.849.476	13.645.249.654	7.324.121.812	5.120.466.500	12.444.588.312	0	1.200.661.352	

GESTIONE DEI RESIDUI PASSIVI					GESTIONE DI CASSA					
RESIDUI ALL'INIZIO DELL'ESERCIZIO	PAGATI	RIMASTI DA PAGARE	TOTALI	VARIACIONI		PREVISIONI	PAGAMENTI	DIFFERENZE RISPETTO ALLE PREVISIONI		TOTALE DEI RESIDUI PASSIVI AL TERMINE DELL'ESERCIZIO
				IN +	IN -			IN +	IN -	
0	0	0	0	0	0	0	0	0	0	0
0	0	0	0	0	0	0	0	0	0	0
0	0	0	0	0	0	0	0	0	0	0
252.942.185	208.891.157	44.051.028	252.942.185	0	0	2.340.000.000	1.880.831.788	0	459.168.212	330.433.004
252.942.185	208.891.157	44.051.028	252.942.185	0	0	2.340.000.000	1.880.831.788	0	459.168.212	330.433.004
3.694.568.691	1.846.522.584	1.849.275.523	3.335.198.107	0	358.770.584	9.958.078.395	7.389.354.054	0	2.568.724.341	4.505.623.953
7.662.619.542	952.504.892	6.710.115.450	7.662.619.542	0	0	5.525.218.718	1.061.853.803	0	4.463.364.915	8.527.851.544
0	0	0	0	0	0	0	0	0	0	0
252.942.185	208.891.157	44.051.028	252.942.185	0	0	2.340.000.000	1.880.831.788	0	459.168.212	330.433.004
11.610.130.418	3.007.917.833	8.243.442.001	11.251.359.834	0	358.770.584	17.823.297.113	10.332.039.645	0	7.491.257.468	13.363.908.501
0	0	0	0	0	0	0	0	0	0	0
0	0	0	0	0	0	5.325.344.165	5.325.344.165	0	0	0
11.610.130.418	3.007.917.833	8.243.442.001	11.251.359.834	0	358.770.584	23.148.641.278	15.657.383.810	0	7.491.257.468	13.363.908.501

ALL. N. 1/B
USCITE

ALL. N. 2

CONTO ECONOMICO DELL'ESERCIZIO 1995	
ENTRATE	
A) ENTRATE CORRENTI	
- ENTRATE CONTRIBUTIVE	
Cat. 1° ALIQUOTE CONTRIBUTIVE ECC...	1.469.899.000
- ENTRATE DERIVANTI DA TRASFERIMENTI CORRENTI	
Cat. 3° TRASFERIMENTI DALLO STATO	341.655.000
Cat. 4° TRASFERIMENTO DALLE REGIONI	0
Cat. 6° TRASFERIMENTI DA ALTRI ENTI	4.407.984.637
- ALTRE ENTRATE	
Cat. 7° ENTRATE DERIVANTI DALLA VENDITA DI BENI E DALLA PRODUZIONE DEI SERVIZI	2.641.639.925
Cat. 8° REDDITI E PROVENTI PATRIMONIALI	22.354.749
Cat. 9° POSTE CORRETTIVE E COMPENSATIVE DI SPESE CORRENTI	779.498.138
Cat. 10° ENTRATE NON CLASSIFICABILI IN ALTRE VOCI	30.000.000
TOTALE ENTRATE DI PARTE CORRENTE	9.693.031.449
B) MOVIMENTI NON FINANZIARI	
a) ENTRATE ACCERTATE IN PRECEDENTI ESERCIZI DI PERTINENZA DELL'ESERCIZIO	0
b) PRODUZIONI E MOVIMENTI INTERNI	0
c) TRASFERIMENTI ATTIVI IN NATURA	0
d) VARIAZIONI PATRIMONIALI STRAORDINARIE:	
SOPRAVVIVENZE ATTIVE	63.292.598
INSUSSISTENZE PASSIVE	358.770.584
RETTIFICA ANNI PRECEDENTI	32.723.596
e) RATEI ATTIVI	6.054.460
f) SPESE IMPEGNATE DI COMPETENZA DI SUCCESSIVI ESERCIZI:	
- RISCONTI ATTIVI	0
- RIMANENZE FINALI	95.808.654
- CONTRIB. CONI PER RISTRUTT. BECCARIA	500.000.000
TOTALE MOVIMENTI NON FINANZIARI	1.056.649.892
TOTALE GENERALE ENTRATE	10.749.681.341
DISAVANZO ECONOMICO	3.635.124.162
TOTALE A PAREGGIO	14.384.805.503

ALL. N. 2

CONTO ECONOMICO DELL'ESERCIZIO 1995	
S P E S E	
A) SPESE CORRENTI	
Cat. 1° SPESE PER GLI ORGANI ENTE	370.252.594
Cat. 2° ONERI PER IL PERSONALE IN ATTIVITA' DI SERVIZIO	2.272.219.772
Cat. 3° ONERI PER IL PERSONALE IN QUIESCENZA	0
Cat. 4° SPESE PER ACQUISTO BENI CONSUMO E ESERCIZI	2.517.186.643
Cat. 5° SPESE PER PRESTAZIONI ISTITUZIONALI	1.445.202.994
Cat. 6° TRASFERIMENTI PASSIVI	1.324.398.952
Cat. 7° ONERI FINANZIARI	5.136.887
Cat. 8° ONERI TRIBUTARI	105.640.038
Cat. 9° POSTE CORRETTIVE E COMPENSATIVE DI SPESE CORRENTI	500.350.000
Cat. 10° SPESE NON CLASSIFICABILI IN ALTRE VOCI	18.792.020
TOTALE SPESE DI PARTE CORRENTE	8.559.179.900
B) MOVIMENTI NON FINANZIARI	
a) SPESE DI COMPETENZA, IMPEGNATE PRECEDENTI ESERCIZI:	
- RIMANENZE INIZIALI	92.439.684
- RISCONTI ATTIVI	275.714.540
b) PRODUZIONI E MOVIMENTI INTERNI	0
c) TRASFERIMENTI PASSIVI IN NATURA	0
d) AMMORTAMENTI E DEPERIMENTI:	
- ATTREZZATURE	161.460.988
- MOBILI E ARREDI VARI UFFICI	17.877.657
- MACCHINE D'UFFICIO ELETTRONICHE ED ELETTROMECCANICHE	61.732.446
- AEREI ED APPARATI	4.303.892.413
- AUTOMEZZI	17.321.600
- IMPIANTI CARBURANTE	15.000
- AVIORINESSE	6.480.381
e) SVALUTAZIONI E DEPREZZAMENTI:	
- SVALUTAZIONE CREDITI	0
- ELIMINAZIONE IMPIANTI ED ALTRE IMMOBILIZZAZIONI NON AMMORTIZZATE	88.844.792
- TITOLI	0
- COSTI PLURIENNALI	0
f) ACCANTONAMENTI PER ONERI PRESUNTI DI COMPETENZA:	
- IMPOSTE E TASSE DA REGOLARE	0
- ACCANTONAMENTI A FONDO RISCHI	0
g) QUOTA DELL'ESERCIZIO PER L'ADEGUAMENTO DEL FONDO INDENNITA' ANZIANITA'	74.308.078
h) VARIAZIONI PATRIMONIALI STRAORDINARIE:	
- SOPRAVVENIENZE PASSIVE	177.727.943
- INSUSSISTENZE ATTIVE	271.630.109
- RETTIFICHE ANNI PRECEDENTI	3.883.950
- RETTIFICA ANNO IN CORSO	253.256.022
i) ENTRATE ACCERTATE NELL'ESERCIZIO DI PERTINENZA DI SUCCESSIVI ESERCIZI	0
l) RATEI PASSIVI - VELIVOLI	19.040.000
TOTALE MOVIMENTI NON FINANZIARI	5.825.625.603
TOTALE GENERALE SPESE	14.384.805.503
AVANZO ECONOMICO	0
TOTALE A PARREGGIO	14.384.805.503

ALL. N. 3

SITUAZIONE PATRIMONIALE AL 31/12/1995 - RAFFRONTO AL 31/12/94

ATTIVITA'	CONSISTENZE		DIFFERENZA	
	AL 31/12/94	AL 31/12/95	IN PIU'	IN MENO
DISPONIBILITA' LIQUIDE				
CASSA				
BANCHE				
CONTO CORRENTE POSTALE				
CONTO DI TESORERIA	5.013.006.047	5.325.344.165	312.338.118	0
	5.013.006.047	5.325.344.165	312.338.118	0
RESIDUI ATTIVI				
CREDITO VERSO LO STATO ED ALTRI ENTI	1.261.296.990	895.369.724	0	365.927.266
CREDITI VERSO ISCRITTI, SOCI E TERZI CONTRIBUENTI	4.414.697.970	5.045.286.874	630.588.904	0
CREDITI VERSO ACQUIRENTI, UTENTI ECC..	1.472.630.729	2.055.555.600	582.924.871	0
CREDITI DIVERSI				
	7.148.625.689	7.996.212.198	1.213.513.775	365.927.266
CREDITI BANCARI E FINANZIARI				
DEPOSITI CAUZIONALI	2.550.000	2.550.000	0	0
RIMANENZE ATTIVE D'ESERCIZIO				
RIMANENZE MATERIE PRIME E DI CONSUMO				
PUBBLICAZIONI E DISTINTIVI	92.439.684	95.808.654	3.368.970	0
MATERIALE VARIO				
RISCONTI ATTIVI	275.714.540	0	0	275.714.540
	368.154.224	95.808.654	3.368.970	275.714.540
INVESTIMENTI MOBILIARI				
PARTECIPAZIONI	66.500.000	66.500.000	0	0
IMMOBILI				
EDIFICIO DI VIA CESARE BECCARIA	1.483.801.741	1.513.651.741	29.850.000	0
IMMOBILIZZAZIONI TECNICHE				
VEICOLI E APPARATI	25.994.147.742	26.851.287.085	1.261.731.925	404.592.582
AUTOMEZZI	135.708.852	138.883.772	3.174.920	0
MOBILI E ARREDI VARI D'UFFICIO	306.798.351	322.463.961	15.665.610	0
MACCHINE D'UFFICIO ELETTRICHE E ELETTRONICHE	461.630.136	507.184.226	45.554.090	0
AVIOMESSE	216.012.700	216.012.700	0	0
IMPIANTI CARBURANTE	32.790.000	32.790.000	0	0
ATTREZZATURE	1.109.747.379	1.120.127.535	32.723.596	22.343.440
	28.256.835.160	29.188.749.279	1.358.850.141	426.936.022
ALTRI COSTI PLURIENNALI				
COSTI PLURIENNALI DIVERSI	0	0	0	0
TOTALE ATTIVITA'				
	42.339.472.861	44.188.816.037	2.917.921.004	1.068.577.828
DEFICIT PATRIMONIALE				
DISAVANZO ECONOMICO ESERCIZI PRECEDENTI	3.182.415.982	5.663.393.001	2.480.977.019	0
DISAVANZO ECONOMICO DELL'ESERCIZIO	2.480.977.019	3.635.124.162	1.154.147.143	0
	5.663.393.001	9.298.517.163	3.635.124.162	0
TOTALE A PAREGGIO				
	48.002.865.862	53.487.333.200	6.553.045.166	1.068.577.828
CONTI D'ORDINE				
VALORI DI TERZI DEPOSITATI A CAUZIONE, A GARANZIA, ECC...	0	0	0	0
CONTI DIVERSI				
VALORI DEPOSITATI PRESSO TERZI	5.050.000	5.050.000	0	0
	48.007.915.862	53.492.383.200	6.553.045.166	1.068.577.828

ALL. N. 3

SITUAZIONE PATRIMONIALE AL 31/12/1995 - RAFFRONTO AL 31/12/94

PASSIVITA'	CONSISTENZE		DIFFERENZA	
	AL 31/12/94	AL 31/12/95	IN PIU'	IN MENO
DEBITI DI TESORERIA				
ANTICIPAZIONI DEL TESORIERE				
SCOPERTI DI CONTO CORRENTE				
RESIDUI PASSIVI				
DEBITI VERSO LO STATO O ALTRI ENTI	206.138.362	478.940.068	272.801.706	0
DEBITI VERSO ISCRITTI, SOCI E TERZI				
PER PRESTAZIONI DOVUTE	3.745.000.213	4.448.857.828	703.857.615	0
DEBITI VERSO FORNITORI	7.495.382.353	8.276.301.168	780.918.815	0
DEBITI VERSO TERZI PER PREST. RICEV.	163.609.490	159.809.437	0	3.800.053
DEBITI DIVERSI	0	0	0	0
DEBITI FINANZIARI E BANCARI	11.610.130.418	13.363.908.501	1.757.578.136	3.800.053
RIMANENZE PASSIVE DI ESERCIZIO				
RISERVE TECNICHE	0	0	0	0
RISCONTI PASSIVI	0	0	0	0
FONDI DI ACCANTONAMENTO VARI				
FONDO LIQUIDAZ. INDENNITA' AL				
PERSONALE *	0	0	0	0
FONDO IMPOSTE E TASSE	0	0	0	0
FONDO RISCHI	0	0	0	0
FONDO PER ACCANTON. DIVERSI (CONI)	1.500.000.000	1.000.000.000	0	500.000.000
	1.500.000.000	1.000.000.000	0	500.000.000
POSTE RETTIFICATIVE DELL'ATTIVO				
FONDO AMMORTAM. IMMOBILI	3.450.000	3.450.000	0	0
FONDO AMMORTAM. ATTREZZATURE	886.859.621	1.048.320.609	161.460.988	0
FONDO AMMORTAM. AUTOMEZZI	90.105.652	107.427.252	17.321.600	0
F.DO AMM. MOB. E ARREDAM. UFFICIO	73.171.226	91.048.883	17.877.657	0
F.DO AMM. MACCH. UFFICIO ELETTR.				
ED ELETTRONICHE	246.266.815	307.999.261	61.732.446	0
FONDO AMMORTAM. IMPIANTI CARBUR.	32.600.000	32.615.000	15.000	0
FONDO AMMORTAM. AVIOMESSE	79.218.227	85.698.608	6.480.381	0
FONDO AMMORTAM. VELIVOLI E APPARATI	12.366.426.218	16.332.227.401	4.303.892.413	338.091.230
	13.778.097.759	18.008.787.014	4.568.780.485	338.091.230
TOTALE PASSIVITA'	26.888.228.177	32.372.695.515	6.326.358.621	841.891.283
PATRIMONIO NETTO				
ECCEDENZA PATRIMONIALE	5.088.853.026	5.088.853.026	0	0
AVANZO ECONOMICO ESERC. PREC.	16.025.784.659	16.025.784.659	0	0
AVANZO ECONOMICO DELL'ESERC.	0	0	0	0
	21.114.637.685	21.114.637.685	0	0
TOTALE A PAREGGIO	48.002.865.862	53.487.333.200	6.326.358.621	841.891.283
CONTI D'ORDINE				
TERZI PER VALORI DEPOSIT. A CAUZIONE, A GARANZIA ECC.	0	0	0	0
CONTI DIVERSI				
VALORI DEPOSITATI PRESSO TERZI	5.050.000	5.050.000	0	0
	5.050.000	5.050.000	0	0
* I residui passivi comprendono il fondi liquidazione del personale	48.097.915.862	53.492.383.200	6.326.358.621	841.891.283

ALL. N. 4

SITUAZIONE AMMINISTRATIVA AL 31.12.1995

FONDI DISPONIBILI AL 01.01.95		L.	5.013.006.047
RISCOSSIONI	c/competenza	L.	7.550.660.104
	c/residui	L.	3.093.717.659

PAGAMENTI	c/competenza	L.	7.324.121.812
	c/residui	L.	3.007.917.833

RESIDUI ATTIVI	c/competenza	L.	4.212.934.277
	c/residui	L.	3.783.277.921

RESIDUI PASSIVI	c/competenza	L.	5.120.466.500
	c/residui	L.	8.243.442.001

DISAVANZO DI AMMINISTRAZIONE AL 31.12.95		L.	13.363.908.501
		L.	42.352.138

DISPONIBILITA' AL 31.12.95 CONTO DI TESORERIA		L.	5.339.018.677

La differenza in più di L. 13.674.512 esistente al 31.12.95, sul conto di tesoreria presso la Banca d'Italia è dovuta a prelevamenti effettuati dalla Banca di Roma a dicembre 95 ed addebitati dalla Banca d'Italia a gennaio 96.

**AERO CLUB D'ITALIA***Delibera N. 3/96..**L'Assemblea dell'Aero Club d'Italia*

22 giugno 1996

nella seduta del

VISTA la legge del 16 febbraio 1942, n. 426 e successive modificazioni ed integrazioni: Costituzione ed Ordinamento del C.O.N.I.;

VISTA la legge 29 maggio 1954, n. 340;

VISTO il D.P.R. 16 giugno 1977, n. 670;

VISTO il capo VI - art. 32 del D.P.R. 18.12.79 n. 696, che dispone in merito alla deliberazione del conto consuntivo;

VISTI gli artt. 19 e 23 del vigente statuto dell'Aero Club d'Italia;

VISTO il bilancio consuntivo al 31.12.95 predisposto dal Consiglio Federale dell'Ente nella seduta del 17.05.96;

Trasmissione ai Ministeri vigenti

data invio

Trasporti

Difesa

Interno

Finanze

SEGUE DELIBERA N. 3/96

UDITA la relazione del Presidente sul bilancio consuntivo per l'esercizio 1995 e sull'attivit  inerente;

UDITA la relazione del Collegio dei Revisori dei Conti sul bilancio consuntivo 1995,

con l'astensione del Consigliere federale Maurizio Calise,

DELIBERA

- di approvare il bilancio consuntivo dell'Aero Club d'Italia al 31.12.95 che chiude con le seguenti risultanze:

Situazione patrimoniale	attivit�	53.492.383.200
	passivit�	53.492.383.200

Disavanzo di amministrazione esercizio 1995	42.352.138
---	------------

che viene assorbito riducendo il seguente capitolo di spesa del bilancio di previsione 1996:


CAP. 729 - RESTITUZIONE RIMBORSI DIVERSI	L.	42.352.138
--	----	------------

- di approvare la relazione del Presidente al bilancio consuntivo dell'Aero Club d'Italia al 31.12.95, prendendo atto nel contempo della relazione del Collegio dei Revisori dei Conti dell'Ente sullo stesso bilancio consuntivo 1995.

IL DIRETTORE GENERALE
(F.to Ing. Vittorio Zardo)

IL PRESIDENTE
(F.to Avv. Mario Testa)

PER COPIA CONFORME


IL DIRETTORE GENERALE
(Ing. Vittorio Zardo)

**RELAZIONE
DEL COLLEGIO DEI REVISORI**

A E R O C L U B D ' I T A L I A

**RELAZIONE DEL COLLEGIO DEI REVISORI DEI CONTI
AL BILANCIO DI CONSUNTIVO 1995**

redatta ai sensi dell'art.32, Capo VI, Titolo I
del D.P.R. del 18 dicembre 1979, n.696

Roma, 29 maggio 1996

R E L A Z I O N E

Il conto consuntivo dell'Aereo Club d'Italia, redatto in applicazione della normativa sancita dall'art. 32 del D.P.R. 696, evidenzia al 31.12.1995 un disavanzo di amministrazione di lire 42.352.138 originato dai seguenti flussi finanziari:

gestione di competenza

Totale degli accertamenti 95	12.315.095.699
Totale degli impegni 95	12.444.588.312
	=====
disavanzo di competenza	129.492.613

gestione dei residui

variazione residui attivi - 271.630.109
variazione residui passivi - 358.770.584

minori residui da pagare	- 87.140.475
	=====

disavanzo di amministrazione al 31.12.95	42.352.138
--	------------

Alla chiusura dell'esercizio i residui attivi ammontavano a L. 7.996.212.198 con un incremento di L. 847.586.509 rispetto all'anno precedente. Sono originati, principalmente, dalle poste accese ai Titoli I e III inerenti, cioè, alle entrate contributive (L. 1.476.762.443) e alle altre entrate (L. 3.438.556.046), tra cui si evidenziano Lire 2.340.662.296 attinenti ai noli per gli aeromobili assegnati agli Aereo Clubs federati.

I residui passivi, alla stessa data, ammontano a Lire 13.363.908.051 e sono per L. 8.527.851.544 attinenti al conto capitale (ristrutturazione della palazzina di Via Cesare Beccaria e P.R.F.).

Il consuntivo della gestione di cassa .

evidenzia una disponibilità liquida di L. 5.325.344.169 che non coincide con il saldo delle liquidità comunicato dalla tesoreria provinciale di Roma e pari a L. 5.339.018.677. La differenza, pari a L. 13.674.512, trovò giustificazione nel fatto che la Banca di Roma ha effettuato prelevamenti a dicembre 1995 che sono stati registrati dalla Banca d'Italia a gennaio 1996.

Il quadro esposto evidenzia in modo chiaro la difficoltà in cui si è svolta quest'anno la gestione finanziaria dell'Ente. Le entrate, infatti, sono state caratterizzate dalla riduzione di oltre 550.000.000 milioni del contributo a carico dello Stato. La comunicazione, da parte del Ministero dei Trasporti, è avvenuta solo nel febbraio 1996 rendendo impossibile operare tempestivamente le opportune variazioni di bilancio con conseguente formarsi del disavanzo illustrato.

Le prospettive della Finanza pubblica non sembrano delineare nel futuro un quadro più favorevole. Il Collegio ritiene, pertanto, che l'andamento delle entrate necessita di un radicale intervento volto a riequilibrare la struttura delle stesse a favore di quelle proprie e, inoltre, invita il Consiglio Federale ad assumere le neces-

sarie deliberazioni per rendere effettivo l'incasso dei cospicui crediti vantati dall'Ente nei confronti degli Aereo Clubs federati.

Sul versante della spesa si osserva che le spese di funzionamento assorbono il 41% delle spese generali. Di conseguenza le spese per le attività istituzionali hanno visto ridurre la loro incidenza sul totale complessivo.

Ulteriore elemento di considerazione è rappresentato dalla consistenza del personale che, nonostante l'aggiornamento della pianta organica, risulta sottodotato, rispetto alla effettiva necessità. Ne deriva una conseguente riduzione di efficienza complessiva, mentre i carichi di lavoro individuali risultano oltremodo onerosi.

In parte riconducibile alla carenza di personale è il notevole ritardo con cui sono stati notificati al Collegio dei Revisori dei conti i verbali delle adunanze degli altri Organi Collegiali. Ritardo, spesso di quattro-cinque mesi, che di fatto ha vanificato la possibilità di controllare, nei modi e nei tempi previsti dalla legge, la gestione dell'Ente.

Nel 1995 l'Organo di controllo ha potuto operare le proprie osservazioni solo quando gli accadimenti amministrativi avevano in gran parte esaurito la loro efficacia e gli interventi correttivi richiesti, laddove necessari, divenivano ormai inutili.

In ogni caso il Collegio dei revisori ha eseguito le prescritte verifiche ed ha esaminato le deliberazioni degli Organi collegiali e gli atti dispositivi del

Direttore Generale. Ai rilievi mossi gli Uffici hanno fornito o si sono impegnati a fornire le richieste giustificazioni.

Per quanto concerne il conto economico e la situazione patrimoniale non si hanno osservazioni da formulare.

In allegato è stata predisposta una riclassificazione delle poste di bilancio atta ad evidenziare le incidenze percentuali, sul totale complessivo dei flussi finanziari, delle principali voci di entrata e di spesa.

In considerazione di quanto esposto questo Collegio esprime il proprio parere favorevole alla proposta di:

- A) rideterminazione dei residui attivi e passivi al 31.12.1995;
- B) approvazione del bilancio consuntivo 1995;
- C) ripiano del disavanzo di amministrazione 1995.

I Revisori dei Conti

PER COPIA CONFORME

v. 
IL DIRETTORE GENERALE
(Ing. Vittorio Zardo)

XV LEGISLATURA — DISEGNI DI LEGGE E RELAZIONI — DOCUMENTI

ANALISI BILANCIO AEREO CLUB ANNO 1995
BILANCIO CONSUNTIVO

ANALISI ENTRATE		Preventivo 1995	Variazione (*)	% (+,-)	Consuntivo 1995	% su Tot. A	% su Tot. B
Entrate contributive	Tit. I	1.503.799.000	- 69.899.000	- 4,65%	1.469.899.000	14,99%	12,50%
Entrate da trasferimenti	Tit. II (Trasporti)	896.000.000	- 554.345.000	- 61,87%	341.655.000	3,48%	2,90%
Entrate da trasferimenti	Tit. II (Goni)	4.407.984.637	0	,00%	4.407.984.637	44,96%	37,47%
Altre entrate	Tit. III	3.616.107.209	- 142.615.197	- 3,94%	3.473.492.012	35,42%	29,53%
Alienazione beni e rec.cred.	Tit. IV	329.637.500	- 217.617.175	- 65,97%	112.020.325	1,14%	,95%
TOTALE A		10.753.748.346	- 984.476.372	- 9,15%	9.805.270.974		
Partite di Giro		2.340.000.000	- 381.677.393	- 16,31%	1.958.322.607		16,65%
TOTALE B		13.093.748.346	(1.360.553.965)	-10,39%	11.763.594.381		
Avanzo di Amministrazione		551.501.318			551.501.318		
Disavanzo 1995		0			129.492.613		
TOTALE		13.645.249.664	(1.490.046.578)		12.444.588.312		
ANALISI USCITE							
Spese correnti	Tit. I	9.261.238.566	(702.078.666)	-7,58%	8.559.179.900	81,62%	68,79%
Oneri per il personale	cat. 2	2.336.811.383	(64.591.611)	-2,76%	2.272.219.772	21,67%	18,26%
Prestazioni istituzionali	cat. 5	1.569.431.000	(124.228.006)	-7,92%	1.445.202.994	13,78%	11,61%
Trasferimenti Aereo Club	cat. 6	1.333.758.590	(9.359.638)	-,70%	1.324.398.952	12,63%	10,64%
Altre spese	cat. 10	53.300.000	(34.507.980)	-64,74%	18.792.020	,18%	,15%
Spese c/cap.	Tit. II	2.043.991.098	(116.905.293)	-5,72%	1.927.085.805	18,38%	15,49%
TOTALE A		11.305.249.664	(818.983.959)	-7,24%	10.486.265.705		
Partite di Giro		2.340.000.000	(381.677.393)	-16,31%	1.958.322.607		15,74%
TOTALE B		13.645.249.664	(1.200.661.352)	-8,80%	12.444.588.312		

(*) gli importi in parentesi sono in diminuzione

AERO CLUB D'ITALIA (A.E.C.I.)

BILANCIO D'ESERCIZIO 1996

AERO CLUB D'ITALIA

RELAZIONE DEL COLLEGIO DEI REVISORI DEI CONTI

AL BILANCIO CONSUNTIVO 1996

redatta ai sensi dell'art. 32, Capo VI, Titolo I
del D.P.R. del 18 dicembre 1979, n. 696

Roma, 04 aprile 1997

Il conto consuntivo di competenza per il 1996 dell'Aero Club d'Italia chiude con un avanzo di lire 66.184.347 risultante dalla differenza tra le entrate accertate pari a lire 11.799.785.727 ed uscite impegnate pari a lire 11.733.601.380 comprensive del ripiano del disavanzo di amministrazione verificatosi nel 1995.

Tale avanzo di competenza si trasforma in disavanzo di amministrazione se si prende in esame la situazione amministrativa dell'Ente al 31.12.96. Le variazioni operate sui residui attivi e passivi infatti riassorbono l'avanzo trasformandolo in deficit di amministrazione pari a lire 7.146.358.

La relazione di accompagnamento al consuntivo prevede la copertura del disavanzo con la riduzione dello stanziamento iscritto sul cap. 729 "Restituzione e rimborsi diversi" nello stato di previsione delle spese del 1997.

Il consuntivo sottoposto all'esame di questa Assemblea, pur esprimendo il sostanziale pareggio dei flussi finanziari di competenza dal punto di vista complessivo, manifesta un sottostante squilibrio nella gestione di cassa caratterizzato dalla incapacità dell'AeCI di realizzare le entrate proprie mentre, per contro, la spesa di parte corrente esplica appieno la sua capacità realizzativa.

L'equilibrio è reso possibile grazie al blocco delle spese in conto capitale. Alla fine del 1996 la consistenza complessiva dei residui passivi è stata di lire 13.369.063.448 a fronte di una giacenza di Tesoreria di sole lire 6.250.323.101 (esiste una discordanza con i dati contabili di lire 454.858.884 che trova giustificazione in differenti momenti di contabilizzazione tra Banca di Roma e Banca d'Italia) ed una consistenza dei residui attivi pari a lire 6.656.735.065 per la quasi totalità provenienti dalla parte corrente.

Nel 1996, anno in cui dovevano entrare in vigore o meglio dovevano essere assunte le deliberazioni del Consiglio Federale per il recupero coattivo dei crediti vantati sugli aeroclubs inadempienti, i residui attivi sono stati pari a lire

2.804.195.130. Tale risultato, beneficia, peraltro, di un'operazione di "window dressing" che ha migliorato la situazione dei residui attivi riducendoli per circa 600 milioni come conseguenza della rimodulazione dei canoni di locazione in più esercizi.

Si tratta in sostanza di un miglioramento fittizio che ha trasferito alla competenza di altri esercizi rate già scadute ed insolute. Quindi il miglioramento contabile di lire 1.336.477.133, che risulterebbe dal raffronto tra le consistenze iniziali e finali dei residui attivi, si riduce nella realtà a poco più di 700 milioni.

Si aggiunga che una buona parte della consistenza dei residui attivi deriva dal mancato incasso: del rimborso dei premi di assicurazione anticipati dall'Aeci per le polizze corpi sugli aeromobili dati in esecenza; dal recupero degli oneri per il combustibile eccedente la franchigia fiscale; da rendiconti non ancora contabilizzati etc..

Tali oneri dovrebbero rappresentare partite di giro di pronta esigibilità, la loro mancata realizzazione, per contro, li fa incidere sulla gestione ordinaria assorbendo risorse di cassa vincolate.

Il Collegio non può esimersi dal ricordare che nonostante la situazione debitoria degli aeroclubs fosse iscritta agli ordini del giorno di molti dei Consigli Federali del 1995 e del 1996 solo in casi sporadici sono state prese decisioni nell'effettivo recupero privilegiando, per contro, soluzioni compromissorie (dilazione di termini "perentori" precedentemente fissati, attesa dei risultati elettorali per il rinnovo delle cariche, _____ prese d'atto di difficoltà ed approfondimenti ispettivi sulle stesse) che raramente hanno condotto all'effettivo recupero delle somme in sofferenza.

Il Collegio ribadisce quindi le proprie preoccupazioni, già più volte rappresentate, circa la cronicità di una situazione che vede assorbire le risorse finanziarie destinate al rinnovo del piano flotta e alla ristrutturazione di via Cesare Beccaria a favore della spesa di funzionamento.

In sostanza come già esplicito il mancato incasso delle entrate correnti e il suo crescere, nonostante i dichiarati proponimenti del Consiglio Federale, sta determinando lo sciupio delle risorse finanziarie giacenti per le finalità proprie dell'Ente.

Il Collegio invita gli organi Federali ad assumere tutte le iniziative necessarie a garantire, entro la fine di giugno, il riassorbimento dei residui attivi in limiti fisiologici e nel contempo a procedere alle applicazioni delle sanzioni previste dallo Statuto a carico di quei sodalizi che non risultino in regola con le contribuzioni assunte con l'adesione all'Aero Club d'Italia. Tanto per doverosa segnalazione anche al fine di evitare che nella composizione degli organi deliberanti possano emergere motivi di conflitto d'interesse.

Per quanto attiene alla parte più generale del bilancio le verifiche operate dal Collegio nel corso del 1996 hanno dato origine a osservazioni di cui si attende ancora il riscontro. Altro elemento di preoccupazione è costituito dall'andamento dei lavori di consolidamento della proprietà di via Cesare Beccaria e dalla conclusione della transazione operata con la Società di Costruzione.

In linea di principio la gestione ha però rispettato quanto delineato nel bilancio preventivo 1996 tenuto conto che i tagli imposti dalla spesa pubblica hanno inciso non poco sulle assegnazioni di fondi da parte del Ministero dei Trasporti ridotte ormai a meno di 300 milioni.

Per quanto concerne il conto patrimoniale si sono avute assicurazioni che entro breve l'Ente provvederà a una più corretta collocazione del TFR del personale mentre non si hanno elementi da segnalare per quanto attiene al conto economico.

In considerazione che le poste iscritte in bilancio rappresentano le situazioni riscontrate il Collegio esprime parere favorevole all'approvazione del

conto consuntivo con i limiti espressi sull'andamento dei flussi attinenti ai residui.

**IL COLLEGIO DEI
REVISORI DEI CONTI**

f.to Dott. Alfredo Roccella
f.to Dott. Damiano Ciriello
f.to Gen. Franco Riva
f.to Dott. Antonino De Simone
f.to Avv. Giancarlo Tovaglieri

PER COPIA CONFORME

✓ 
IL DIRETTORE GENERALE
(Ing. Vittorio Zardo)

AERO CLUB D'ITALIA (A.E.C.I.)

BILANCIO CONSUNTIVO 1996

INDICE

BILANCIO CONSUNTIVO 1996

Relazione del Presidente

- Parte I Attività sportiva
- Parte II Attività aerodidattica
- Parte III Flotta e attività di volo
- Parte IV Piano rinnovo flotta
- Parte V Varie
- Parte VI Conto consuntivo 1996

Allegato n. 1 - Rendiconto finanziario generale

- A) Entrate
- B) Uscite

Allegato n. 2 - Conto economico

Allegato n. 3 - Situazione patrimoniale - Raffronto considerato
al 31/12/1996 con quello al 31/12/1995

Allegato n. 4 - Situazione amministrativa generale

Relazione dei Revisori dei Conti

**RELAZIONE DEL PRESIDENTE DELL'AERO CLUB D'ITALIA
SULLA GESTIONE RELATIVA ALL'ANNO 1996**

Signori Presidenti,

il bilancio consuntivo dell'Aero Club d'Italia, relativo alla gestione 1976, viene sottoposto alla vostra approvazione come previsto dalle norme vigenti.

Nelle cifre esposte in bilancio e negli elaborati ivi allegati troverete in dettaglio e poi in sintesi le operazioni effettuate, nella dovuta corrispondenza con le attività svolte, con le linee programmatiche e con le indicazioni rilevabili dal bilancio preventivo 1976 da Voi approvato nell'Assemblea del 28 ottobre 1975.

Nei decorso esercizio finanziario si sono presentate numerose difficoltà di vario ordine, tutte rapportabili al particolare momento che sta vivendo la Nazione, quale, per esempio, la continua riduzione del contributo del Ministero dei Trasporti.

Infatti, alle note difficoltà di carattere economico, dovute sia alla non adeguatezza dei contributi statali, sia alla lievitazione dei prezzi, si sono aggiunti problemi derivanti da nuove norme legislative riguardanti l'organizzazione degli enti pubblici non economici, fra i quali si annovera il nostro Socializio.

Comunque, nonostante le difficoltà sopra accennate, il costante impegno ed il senso di responsabilità del Consiglio Federale hanno consentito di soddisfare, nei limiti del possibile, le attività istituzionali e di chiudere la gestione finanziaria con un avanzo di amministrazione di L. 7.146.378 che viene azzerato diminuendo di pari importo il capitolo 727 del bilancio di revisione 1977.

Cio' in quanto il suddetto capitolo offre la possibilita' di assorbire, senza alcun riflesso negativo, sulla attivita' gestionale dell'Ente, il disavanzo verificatosi. Cio' anche in considerazione della modestia dell'importo da ripianare.

Nei 1976, inoltre, si e' evidenziata una grave situazione debitoria degli Enti federati nei confronti dell'He.C.I., che si era determinata negli anni immediatamente antecedenti per dar modo agli He.C. federati stessi di ripianare le pendenze senza incidere sulla loro attivita'. Nella speranza di un miglioramento delle singole situazioni.

Dato tuttavia il preoccupante livello raggiunto dai residui attivi iscritti in bilancio a seguito della suddetta situazione debitoria, l'Ente si e' visto costretto ad intraprendere, anche su sollecitazione degli Organi di Controllo, una improcrastinabile azione di recupero delle somme ancora a lui dovute.

L'azione dolorosamente intrapresa, sta dando i propri frutti e di cio' non si puo' non dare atto al senso di responsabilita' ed al comune desiderio dei Presidenti degli Aero Club di non creare insuperabili difficolta' all'ordinato svolgimento della vita dell'He.C.I..

Le attivita' svolte, nei molteplici settori di competenza dell'Ente, sono evidenziate in sintesi qui di seguito e, trattandosi di risultati oltremodo iusinghieri, hanno confermato la vitalita' del nostro Ente ed hanno posto ulteriori premesse per uno sviluppo sempre piu' elevato e per il perseguimento dei fini istituzionali.

La stagione agonistica 1976 ha dimostrato ancora una volta in campo nazionale ed internazionale, nonostante le molteplici difficolta' di cui ho fatto cenno sopra, la vitalita' e l'aiuto livello tecnico delle rappresentanze sportive dell'He.C.I..

PARTE I - ATTIVITA' SPORTIVA 1996

1. VOLO A MOTORE

a. ATTIVITA' E DATI 1996:

- Gare aeree di Rally.....	17
- Gare Acrobazia Aerea.....	9
- Gare di Velocita' - Precisione	5
- Gare varie.....	1 (Elicotteri)
- Licenze Sportive F.A.I. rilasciate.....	122
- Licenze Sportive F.A.I. rinnovate.....	495
- Licenze di Commissario Sportivo rilasciate.....	10
- Licenze di Commissario Sportivo rinnovate.....	45
- Licenze F.A.I. di volo Aerostatico rilasciate.....	-
- Licenze F.A.I. di volo Aerostatico rinnovate.....	17

b. PARTECIPAZIONE A CAMPIONATI E GARE INTERNAZIONALI:

Campionati Mondiali Acrobazia Aerea - Oklahoma City (USA) - 31/7-31/8/96.
 Campionati Europei Rally - Vrchlavix (Rep. Ceca) - 4-13/7/96.
 Campionato Mondiale Elicotteri - Oregon (USA) - 14-18/8/96.

c. CAMPIONI ITALIANI VOLO A MOTORE 1996:

CASTIGLIONI C - ARMIRAGLIO M	AE.C. VERGIATE	CAMP. ITAL. RALLY INT.LE A SQUADRE
MENONCELLO G - SALA M	AE.C. VERGIATE	CAMP. ITAL. RALLY ITALIA
AERO CLUB VERGIATE		CAMP. ITAL. RALLY A SQUADRE
RULLO ENNIO	AE.C. CROSTONE	CAMP. ITAL. VELOCITA'
SUSSAN F	AE.C. LUGO	CAMP. ITAL. ACROBAZIA CAT. AVANZATA
GASPARINI DARIO	AE.C. LUGO	CAMP. ITAL. ACROBAZIA CAT. INTERMEDIA
FINI LUCA	AE.C. MILANO	CAMP. ITAL. ACROBAZIA CAT. SPORTMEN
DALLAN SERGIO	AE.C. MILANO	CAMP. ITAL. ACROBAZIA CAT. LIBERO INTEGRALE 4 MINUTI
BALDASSARI MASSIMO	AE.C. LUGO	CAMP. ITAL. ELICOTTERI

d. INSEGNE VOLO A MOTORE:

Come da regolamento, emanato nel 1981, anche nell'anno in esame sono state conferite le seguenti insegne di Voio a Motore:

- BLU.....1
- ROSSA..... 1
- BRONZO..... 2
- ARGENTO..... 1
- ORO..... 5
- ORO + 1 DIAMANTE.....-
- ORO + 2 DIAMANTE.....-

2. VOLO A VELA**a. ATTIVITA' E DATI 1996:**

- Gare Internazionali.....1
- Gare Nazionali.....9
- Licenze Sportive rinnovate.....808
- Licenze Sportive rilasciate.....103
- Tessere Commissario Sportivo rinnovate.....248
- Tessere Commissario Sportivo rilasciate.....30

b. CAMPIONATI E GARE DI VOLO A VELA:

- Campionato Italiano Classi Standard e Coppa del Velino - Ae.C.C.V.V. 29/6 - 7/7/96
- Coppa Citta' di Rieti e Camp. Ital. Classe 15 metri e Promozione - Ae.C.C.V.V. 15-24/8/96
- Campionato Italiano Assoluto e Promozione Acrobazia Aliante - Ae.C. Viterbo 22-24/3/96
- Coppa Internazionale del Mediterraneo e Camp. Ital. Classe Libera - 29/7 - 9/8/96
- Campionato Italiano Acrobazia Aliante Classe Club - Ae.C. Sondrio 6/96
- Trofeo dell'Esordiente e Coppa Nino Dell'Orto - Ae.C. Volovel. Lariano 2-4 e 9-11/3/96
- Trofeo Citta' di Torino - Ae.C. Torino 25/4 - 1/5/96
- Coppa Citta' di Ferrara - Ae.C. Volovel. Ferrarese 24-26/5 e 3/5 - 2/6/96

c. CAMPIONI ITALIANI VOLO A VELA 1976:

MONTI ROBERTO	AVAL VARESE	Classe Libera
GALETTO GIORGIO	AERO CLUB BOLZANO	Classe 15 metri
GRITTI ANGELO	AVA VALBREMO	Classe Standard
TURA FILIPPO	V.V. MUGELLO	Promozione
GALETTO GIORGIO	AERO CLUB BOLZANO	Distanza 15 metri
AVANZINI LUCIANO	AVAL VARESE	Distanza Standard
MONTI R - MANTICA U	AVAL VARESE	Classe Libera
MANZONI R - BRAMBILLA L	AVAL VARESE	Distanza MotoAllianti
DELLA SANTA MARCO	AE.C.V.V. ALPINO	Distanza Promozione
SECOMANDI MAURIZIO	AE.C.V.V. ALTA LOMBAR DIA	Distanza Sport
MARIANI CARLO	AE.C.V.V. TOSCANO	Acrobazia Assoluta
FILIPPINI LAMBERTO	AE.C. VITERBO	Acrobazia Promozione
ANTONIOLI RENATO	AE.C. SONDRIO	Acrobazia Classe Club

d. PARTECIPAZIONE A CAMPIONATI E GARE INTERNAZIONALI:

- Pre-Campionato Mondiale Classe FAI - Saint Auban (Francia) 23/6 - 7/7/96
 - Campionato Europeo Volo Vela - Rayskala (Finlandia) - 1-16/6/96

e. INSEGNE VOLO A VELA RILASCIATE:

DIAMANTE.....3
 ORO.....9
 ARGENTO.....38

f. PRIMATI VOLO A VELA OMOLOGATI NEL 1976:

- Piazza Stefano 14/5/95 - primato monoposto di Distanza su triangolo di Km. 333,7 - Classe Standard
 - Galletto Giorgio e Gostner Thomas 6/5/94 - primato monoposto di Distanza Libera Km. 891,1

3 - PARACADUTISMO:**a. ATTIVITA' E DATI 1976:**

- Gare Nazionali ed Internazionali.....10
- Licenze F.A.I. rinnovate.....635
- Licenze F.A.I. rilasciate.....118

CAMPIONI ITALIANI PARACADUTISMO 1976**- INDIVIDUALI**

TRESOLDI GIUSEPPE	Centro Sportivo Carabinieri	STILE UOMINI
GUERRESCHI SILVIA	AERO CLUB CUNEO	STILE DONNE
ANGERER THOMAS	Centro Sportivo Carabinieri	PRECIS. ATTERRAGGIO M
GUERRESCHI SILVIA	AERO CLUB CUNEO	"
SIGNORETTI FRANCESCO	Centro Sportivo Carabinieri	COMBINATA MASCHILE
GUERRESCHI SILVIA	AERO CLUB CUNEO	" FEMMINILE
MARCHET CORRADO	AERO CLUB BELLUNO	PARASKY MASCHILE
INNOCENTI ELISABETTA	AERO CLUB BIELLA	" FEMMINILE

CAMPIONI ITALIANI DI PARACADUTISMO 1976**- A SQUADRE**

- FCL (Formazione Caduta Libera a 4) AERO CLUB CASALE MONFERRATO (Ugolini Marina - Peri Luca - Bardi Simonetta - Biagi Claudio - Chierici Luca (video))
- FCL (Formazione caduta libera a 8) AERO CLUB CASALE MONFERRATO (Bologna Martino - Verderosa Tiziano - Vercesi Fabio - Fontana Alfio - Marchioro Luca - Arrigo Marco - Tegoni Francesco - Piccolo Livio - Verdelli Luca (video))
- PARASKY - AERO CLUB FORLI' (Zatta Antonio - Placuzzi Renato - Berti Carlo - Innocenti Elisabetta)
- FPA (Formazione Paracadute Aperto) - CENTRO SPORTIVO ESERCITO (Piccini Massimo - Busato Stefano - Bevilacqua Paolo - Tancredi Renato - Mancino Luciano)

- DISCIPLINE CLASSICHE - CENTRO SPORTIVO CARABINIERI
(Ruggeri Alessandro - Palumbo Francesco - Signoretti Francesco - Girelli Davide - Angerer Thomas)
- b. PARTECIPAZIONE A CAMPIONATI E GARE INTERNAZIONALI:**
 - Campionati del Mondo Cat. Formation a Paracadute Aperto (FPA) - Lido Lakes Bogor (Indonesia) 14-26/6/96
 - Campionato del Mondo Discipline Classiche - Beckesceba (Ungheria) 12-22/9/96
 - Coppa del Mondo FreeStyle e Skysurfing - Efeso (Turchia) 28/5 - 5/6/96
 - Campionato Europeo FCL - Leopoldsburg (Belgio) 15-25/8/96
- c. PRIMI PARACADUISMO 1996:**
 - Record Mondiale Precisione - Filippini Paolo cm. 0 nei primi 7 rounds e cm. 1 di scarto nell'ottavo lancio - Campionato Mondiale Discipline Classiche - Ungheria 12-22/9/96
 - Record Italiano Cat. Stile Femmine - Guerreschi Silvia (7.27 sec.) Bologna 3-7/8/96
 - Record Italiano Cat. Stile Maschile - Tresoldi Giuseppe (6.17 sec.) Bologna 3-7/8/96
 - Record Italiano Precisione - Fereoli Paola (cm. 0 nei primi 5 rounds e cm. 1 nel secondo) Bologna 3-7/8/96
 - Record Italiano Precisione - Angerer Thomas (cm. 0 nei primi 2 rounds e cm. 6 nel terzo) Bologna 3-7/8/96
- 4 - AEROMODELLISMO:**
 - a. ATTIVITA' E DATI 1996:**
 - Gare a carattere Internazionale.....5
 - Gare per la disputa del Campionato Italiano.....47
 - Manifestazioni.....5
 - Licenze Sportive rilasciate..... 154
 - Licenze Sportive rinnovate..... 1192
 - Tessere Commissario Sportivo rilasciate..... 10
 - Tessere Commissario Sportivo rinnovate..... 150
 - Attestati di Aeromodellismo rilasciati..... 316

b. PARTECIPAZIONE A CAMPIONATI E GARE INTERNAZIONALI:

- Campionato del Mondo F2A-D - Norkoeping (Svezia) 22-28/7/96 (cat. F2C a squadre Italia 2^a class. - cat. F2C duo Pennisi R-Rossi A 1^a class.)
- Campionato Europeo F3A - Krnov (Rep. Ceca) 3-10/8/96
- Campionato del Mondo F5B-D - Benesov (Rep. Ceca) 19-24/8/96
- Campionati Europei F3C - Nurmes (Finlandia) 4-11/8/96
- Coppa Europea F3I - Othee (Belgio) 14-18/7/96
- Campionati Europei F1A-C - Maniago (GO) (cat. F1B Kusterle Mario 1^a class.)
- Campionato Mondiale F4C - Perigues (Francia) 21-27/7/96
- Concorso Internazionale LSM - Perigues (Francia) 21-27/7/96
- Campionato Mondiale F1E - Turda (Romania) 11-14/9/96
- Campionato Mondiale Modellismo Spaziale - Lubiana (Slovenia) 7-14/9/96

c. CAMPIONI ITALIANI AEROMODELLISMO 1996:

BRUSSOLO VITTORIO	AERO CLUB TREVISO	CAT. F1A
KUSTERLE MARIO	AERO CLUB GORIZIA	CAT. F1B
LUSTRATI SILVANO	AERO CLUB ROMA	CAT. F1C
REBELLA CARLO	AERO CLUB V.V. TOSCANO	CAT. F1G
BONVICINI BRUNO	AERO CLUB BOLOGNA	CAT. F1J
MASCIULLO GERMANO	AERO CLUB ROMA	CAT. F1D
DE ANGELINI GIACOMO	AERO CLUB SIENA	CAT. Sport Ins.
BOGNOLO CLAUDIO	AERO CLUB GORIZIA	CAT. F1E
ZANIN STEFANO	AERO CLUB TREVISO	CAT. F2A
COMPOSTELLA LUCIANO	AERO CLUB TREVISO	CAT. Veloc. II Serie
MAESTRELLI ROBERTO	AERO CLUB BERGAMO	CAT. F2B
BENINCASA MARCO	AERO CLUB LUGO	CAT. F2D
LUCCHI STEFANO	AERO CLUB M.MASSA	CAT. F3A
LORETI MARCO	AERO CLUB FORLI'	CAT. F3C
MUCEDOLA PAOLO	AERO CLUB RIETI	CAT. F3A/S
GIORGETTI MAURIZIO	AERO CLUB VARESE	CAT. F3D
AGHEM MARCO	AERO CLUB FIRENZE	CAT. F5D
CAVAGGIONI PIERMARIO	AERO CLUB BOLOGNA	CAT. F5B
	AERO CLUB CUNEO	CAT. F5B/S

S - VOLO DA DIPORTO O SPORTIVO:**a. ATTIVITA' E DATI 1996:**

- Gare di volo da diporto o sportivo senza motore organizzate dagli Aero Club.....2
- Gare di volo da diporto o sportivo con motore organizzate dagli Aero Club.....1
- Licenze F.A.I. rilasciate di VDS privi di motore.....136
- Licenze F.A.I. rinnovate di VDS privi di motore.....140
- Licenze F.A.I. rilasciate di VDS provv. di motore.....11
- Licenze F.A.I. rinnovate di VDS provv. di motore.....32

b. PARTECIPAZIONE A CAMPIONATI INTERNAZIONALI:

- Campionato Europeo Parapendio - Vaga (Norvegia) 28/5 - 15/6/96
- Campionato Europeo Deltaplano - Dunajvaros (Ungheria) 4-18/8/96

c. CAMPIONI ITALIANI VOLO DA DIPORTO O SPORTIVO 1996:

BRICOLI ERMINIO	AERO CLUB PARMA	DELTAPLAND MASCHILE
BADINO ENRICA	AERO CLUB VERCELLI	DELTAPLAND FEMMINILE
CIANFANELLI MARCO	AERO CLUB ARTENA	ULM/PENDOLARI
NERI NUNZIO UGO	AERO CLUB ARTENA	ULM/MULTIASSI

d. RECORDS ITALIANI V.D.S. 1996:

- GENNARO PAOLO - guadagno di quota con paramotore - m. 3.100 slm - 13/11/95, omologato nel 1996

PARTE II - ATTIVITA' AERODIDATTICA

1 - VOLO A MOTORE:

L'attività didattica di volo a motore per il conseguimento delle licenze, attestati e abilitazioni è stata svolta da 59 Aero Club esercenti altrettante scuole di pilotaggio. Nell'anno in esame sono stati conseguiti:

- Attestati allievi pilota.....	797
- Licenze di pilota privato.....	585
- Licenze di pilota commerciale.....	96
- Abilitazioni IFR.....	24
- Abilitazioni Istruttori.....	43
- Licenze pilota privato elicotteri.....	9
- Licenze pilota commerciale elicotteri.....	8

Le licenze di pilota privato e commerciale di elicotteri sono state conseguite presso la Scuola Nazionale Elicotteri con sede sull'aeroporto di Lugo.

2 - VOLO A VELA:

L'attività didattica per il volo a vela per il conseguimento delle licenze e abilitazioni è stata svolta da 21 Aero Club esercenti altrettante scuole di pilotaggio.

Nell'anno in esame sono stati conseguiti:

- Licenze di pilota di aliante.....	192
- Abilitazioni di istruttore di alianti.....	8

3 - VOLO DA DIPORTO O SPORTIVO:

a. ATTIVITA' AERODIDATTICA COMPLESSIVA:

L'attività aerodidattica svolta ha interessato complessivamente 3.578 allievi di volo libero e di volo a motore, con un calo del 10% rispetto allo scorso anno. Sono stati effettuati, presso le Scuole certificate dall'Ente, i seguenti corsi per il conseguimento dell'attestato VDS, registrando un lieve incremento rispetto ai dati del 1995

- con apparecchi privi di motore n. 90 corsi
- con apparecchi muniti di motore n. 81 corsi
- con apparecchi ad ala rotante n. 5 corsi

b. ATTIVITA' AERODIDATTICA CON APPARECCHI PRIVI DI MOTORE:

Il totale degli allievi iscritti ai corsi e' stato di 2.313, di cui:

- allievi idonei: 1.019 pari al 44% rispetto al totale
- allievi non idonei: 314 pari al 13,6%
- allievi assenti agli esami: 293 pari al 12,7%
- allievi dei corsi di cui non e' stata ancora presentata domanda di esame: 687 pari al 29,7%

c. ATTIVITA' CON APPARECCHI PROVVISI DI MOTORE (U.M.):

Il totale degli allievi iscritti ai corsi e' stato di 1.265, di cui:

- allievi idonei 660 pari al 52,2% rispetto al totale
- allievi non idonei 205 pari al 16,2%
- allievi assenti agli esami 166 pari al 13,1%
- allievi dei corsi per i quali non e' stato ancora richiesto l'esame 234 pari al 18,5%

In totale gli attestati rilasciati dall'Ae.C.I., nel 1996, sono stati 2.244, di cui 53 per ala rotante e 293 per sanatoria e conversione di titoli aeronautici, confermando i valori numerici dello scorso anno.

Da evidenziare che gli apparecchi del VDS identificati nel 1996 sono stati 372, con un calo del 31%; il totale degli apparecchi identificati a fine 1996 e' di 4.893 unita'.

Inoltre nel corso del 1996 sono state certificate numerose scuole di Volo da Diporto o Sportivo, come di seguito indicato:

- con apparecchi privi di motore numero 8 nuove scuole, dalla n. 78 alla n. 85;
- con apparecchi muniti di motore numero 9 scuole, dalla n. 102 alla n. 110.

PARTE III - FLOTTA E ATTIVITA' DI VOLO

1 - VELIVOLI A MOTORE:

- velivoli di proprieta' o in esecenza agli Aero Club federati.....503 con un calo del 6%
 - velivoli dell'A.M. dati in esecenza agli Aero Club federati.....39
 - elicotteri di proprieta' dell'Ae.C.I. dati in esecenza, o in
 convenzione, alla S.N.E.....6
 - Elicotteri in esecenza agli Aero Club federati1

2 - ALIANTI E MOTOALIANTI:

- di proprieta' o in esecenza agli Aero Club federati.....172
 - alianti e motoalianti di proprieta' dell'Ae.C.I. dati
 in esecenza, con convenzione, ad Ae.C. Centrale Volo a Vela.....20

3 - ATTIVITA' VOLO A MOTORE:

Con i suddetti aeromobili si e' svolta, nel 1976, un'attivita' di 111.925 ore, con un decremento
 rispetto al 1975, di oltre il 7%, cosi' suddivisa:
 - ore di volo a motore per attivita' aeroscolastica..... 50.291
 - ore di volo a motore per turismo e sport..... 58.122
 - ore di volo a motore per attivita' acrobatica..... 1.119
 - ore di volo con elicotteri per attivita' aeroscolastica..... 2.040
 - ore di volo con elicotteri per allenamento..... 353

totale ore di volo a motore 111.925
 =====

4 - ATTIVITA' ALIANTI:

Tale attivita' ha registrato un incremento del 10% rispetto allo scorso anno
 - ore di volo per attivita' didattica e di allenamento su alianti..... 6.123
 - ore di volo su alianti per turismo e sport..... 44.737

totale ore volo con alianti 50.860
 =====

5 - ATTIVITA' MOTORI ALIANTI:

Nel corso del 1976 si e' registrato un aumento del 18% nelle ore volate per tale disciplina

- ore di volo didattiche e allenamento su motoalianti..... 752
 - ore di volo per turismo e sport su motoalianti..... 2.034

 totale ore volo con motoalianti 2.796
 =====

6 - ATTIVITA' TRAINO ALIANTI:

Tale attivita' ha registrato valori sostanzialmente costanti rispetto all'anno precedente

- ore di volo traino alianti per attivita' aeroscolastica.....1.834
 - ore di volo traino alianti per attivita' turistica e sportiva.....4.873

 totale ore di volo per traino alianti 6.707
 =====

7 - ATTIVITA' LANCI CON VERRICELLO. ATTIVITA' VOLO TOTALE

- lanci effettuati con verricello n. 477, attivita' ridotta di circa 1/3 rispetto allo scorso anno
 - ore di volo totali per le varie attivita' (Motore e Vela) 172.288.

Dall'esame dei dati forniti dagli Aero Club federati si e' riscontrato un calo di circa 3.000 ore nell'attivita' totale effettuata dagli stessi, dovute al calo riscontrato nell'attivita' di volo a motore, solo parzialmente compensata da un incremento delle ore volate per attivita' di volo a vela.

PARTE IV - PIANO RINNOVO FLOTTA**1 - AEROMOBILI DATI IN LOCAZIONE AGLI AERO CLUB FEDERATI****a. PIANO RINNOVO FLOTTA:**

Al 31 dicembre 1996 risultavano consegnati in locazione agli Aero Club federati n. 127 aa/mm del piano rinnovo flotta così ripartiti:

- n. 16 aliante d.c. scuola GROB G 103 TWIN ACRO;
- n. 11 aliante d.c. scuola SCHLEICHER ASK 21;
- n. 6 velivoli traino aliante ROBIN DR 400/180;
- n. 1 velivolo bimotore Partenavia P 68 V;
- n. 5 velivoli d.c. acrobatico Mudry CAP 10 B;
- n. 75 velivoli d.c. scuola SOCATA TB 9
- n. 12 velivoli d.c. scuola AGUSTA SF 260 D
- n. 1 elicotteri d.c. scuola Schweizer 269 C

Le differenze rispetto agli anni precedenti sono dovute alla perdita di aeromobili in incidenti di volo.

b. ALTRI VELIVOLI:

Nel corso del 1996 e' stato assegnato in locazione ad un Ae.C. federato l'ultimo velivolo Cessna 305 C appartenente al I° lotto acquistato dall'Ae.C.I. e sono iniziati i lavori di rimessa in efficienza dei 10 velivoli dello stesso tipo, facenti parte del 2° ed ultimo lotto.

2 - INCIDENTI AEREI VERIFICATISI IN ITALIA NEL CORSO DELL'ANNO 1996 RIGUARDANTI IN MODO PARTICOLARE GLI AERO CLUB

Gli incidenti segnalati dagli Aero Club federati verificatisi nel corso del 1996 sono stati 50 a fronte dei 45 incidenti verificatisi nel corso dello scorso anno, con 3 feriti e 7 decessi. Nel V.D.S. con apparecchi provvisti di motore sono stati registrati 16 incidenti mortali, come negli anni 1994 e 1995, mentre con apparecchi privi di motore si sono verificati 6 decessi.

PARTE V - VARIE**1 - CONTRIBUTI VARI**

Sono stati riconfermati, per l'anno in esame, i seguenti contributi:

- contributi per gare di Rally - Velocita' e Acrobazia;
- contributi per allenamenti campionati di Acrobazia e Rally;
- contributi reintegro carburante volo a motore per gare e giovani piloti;
- contributi attivita' didattica;
- contributi Giochi della Gioventu';
- contributi gare aeromodellismo

2 - RAPPORTI CON LA F.A.I.

Nel 1976 sono stati consegnati i Diplomi "Paul Tissandier" conferiti dalla F.A.I. su proposta dell'Aero Club d'Italia, ai Sigg.: Oscar Da Riz, Gian Maria Aghem, Gen. D.A. Luciano Battisti.

Nel 1976 e' stata consegnata la medaglia "Pelagia Mejeska" alla Sig.ra Adele Mazzucchelli Orsi.

I rapporti con la F.A.I. sono stati, come di consueto, molto intensi ed improntati sulla massima reciproca collaborazione e stima.

3 - PALAZZINA DI VIA CESARE BECCARIA

Nel corso del 1976, a seguito della sospensione dei lavori dovuta alla rilevazione, da parte del Direttore dei Lavori, di una situazione di instabilita' statica delle strutture portanti dei vari solai, della copertura del Salone d'Onore e delle putrelle di sostegno della facciata principale non conformi alle vigenti norme di sicurezza, e' stato dato incarico ad esperti di progettare soluzioni tecniche per il definitivo equilibrio statico delle strutture.

E' stata quindi redatta dagli incaricati e approvata dal Consiglio Federale una perizia suppletiva e di variante e, nel contempo, e' stato richiesto al Comune di Roma il rinnovo della licenza.

4 - NOTIZIARIO E ANNUARIO Ae.C.I.I. - ATTIVITA' PROMOZIONALE

Prosegue la diffusione mensile della Rassegna Stampa Ae.C.I.I., inaugurata nel mese di ottobre 1995, contenente, oltre alle comunicazioni emanate direttamente dall'Ae.C.I.I., riportanti notizie di interesse per gli Aero Club, stralciati dai piu' importanti quotidiani di livello nazionale e dai mensili di settore.

E' in fase di stesura l'edizione 1996 dell'Annuario dell'Aero Club d'Italia.

Nel corso del 1996 l'Aero Club d'Italia ha partecipato, con un soddisfacente riscontro promozionale, ai seguenti eventi:

- VI° Salone dell'Aviazione di Forli' - 6-9/6/1996;
- Mostra "A TuttoSport" di Roma - 15-23/6/1996;
- Mostra "Sport e Ambiente" di Roma - 26/9 - 6/10/1996;
- Mostra "Leonardo Da Vinci e le Macchine Volanti" di Roma - 12-20/10/1996.

5 - FEDERAZIONI - AGGREGAZIONI - REVOCHE - GESTIONI COMMISSARIALI

Attualmente gli Aero Club federati sono n. 91.

Nel 1996 sono stati sfederati gli Aero Club di Livorno e Ostuni.

Gli Aero Club che nel 1996 erano in Gestione Commissariale e che hanno ripristinato la composizione dei propri organi sociali nello stesso anno, risultano essere: l'Aero Club di Palermo e di Genova. L'Aero Club posto in Gestione Commissariale nell'anno 1996 risulta essere l'Aero Club di Trento.

Gli Aero Club di Aquino e Ravenna, in Gestione Commissariale nell'anno 1995, risultano essere nel 1996 nella stessa situazione.

Gli Aero Club in liquidazione nell'anno 1996 risultano essere: Forli', Picensino e Sassari.

Sono state aggregate 9 Associazioni che si occupano di volo da diporto o sportivo mentre 5 sono state le revocche.

Alla fine dell'anno 1996 le Associazioni che si occupano di volo da diporto o sportivo risultano essere 103.

6 - QUOTE FEDERATIVE E DI AGGREGAZIONE

Il Consiglio Federale ha deciso di mantenere invariate le quote 1996 che gli Enti federati ed aggregati sono tenuti a versare all'Aero Club d'Italia che pertanto rimangono fissate in:

- f. 1.000.000 oltre a f. 60.000 per ciascun socio dell'Aero Club federato quale quota annuale di federazione;
- f. 5.000.000 quale importo relativo alla quota di ammissione alla qualifica di Aero Club federato;
- f. 4.000.000 come quota annuale di aggregazione.

7 - RAPPORTI CON I MINISTERI - IL C.O.N.I. - ED ENTI LOCALI

I rapporti con i Ministeri vigilanti sono stati caratterizzati da un'ampia collaborazione e sensibilità nei riguardi delle problematiche dell'Aero Club d'Italia.

Il CONI ha dimostrato come sempre, di apprezzare le nostre attività sportive-agonistiche contribuendo alle esigenze dell'Ente ed offrendo ogni possibile sostegno alle nostre istanze ed alle nostre iniziative.

I rapporti con gli Enti locali, improntati a spirito di reciproca collaborazione, sono curati, in particolare, dagli Aero Club federati.

8 - PERSONALE AE-C.I.

Nel 1996 e' stata rideterminata in n. 58 unita' la dotazione organica dell'Ente, a seguito del parere favorevole espresso dal Ministero dei Trasporti.

Nel corso dell'anno e' stata assunta una unita' di personale. Pertanto il contingente e' di n. 45 unita'.

Signori Presidenti,

ritengo doveroso esprimere un vivo ringraziamento ai Dirigenti ed ai Soci tutti degli Aero Club federati, che con entusiasmo e passione hanno collaborato al raggiungimento dei risultati esposti.

Va ricordato anche con gratitudine l'impegno generalmente profuso del Personale dell'Aero Club d'Italia nello svolgimento delle proprie attività.

Un vivo ringraziamento esprimo, inoltre, ai Ministeri tutori, al C.O.N.I., alle Forze Armate, al R.A.I. ed a tutti gli Organi esterni ed interni che hanno collaborato con sensibilità, comprensione ed impegno alla vita dell'Aero Club d'Italia.

PORTE VI - CONTO CONSUNTIVO 1996

Dopo aver illustrato l'attività dell'Ente e i risultati ottenuti, passo ora all'analisi degli elaborati e degli importi in essi contenuti.

Il conto consuntivo del nostro Ente che viene sottoposto alla Vostra approvazione è stato redatto in conformità alle disposizioni emanate con il D.P.R. 18/12/79 n. 696 e si compone, ai sensi dell'art. 32 di quest'ultimo decreto del rendiconto finanziario, della situazione patrimoniale e del conto economico oltre ad una situazione amministrativa riepilogativa generale.

RENDICONTO FINANZIARIO

Dagli elaborati del settore amministrativo (allegati n. 1 e n. 2) che riportano rispettivamente, il consuntivo finanziario generale delle entrate e delle spese risulta quanto segue:

A)	<u>Entrate di competenza</u>	
1)	Previsioni iniziali di entrata	11.912.240.742
	+ variazioni in aumento deliberate nel corso dell'esercizio	2.066.887.476
	- variazioni in diminuzione deliberate nel corso dell'esercizio	909.900.000
	Previsioni definitive di entrata approvate anno 1996	13.069.228.218
2)	Somme rimosse	8.995.195.310
	" rimosse da riscuotere	2.804.590.417
	Totale accertamenti anno 1996	11.799.785.727

3) Variazioni globali rispetto alle previsioni	- 1.269.442.491
<u>B) Spese competenza</u>	
1) Previsioni iniziali di spesa + variazioni in aumento deliberate nel corso dell'esercizio + disavanzo 1995 - variazioni in diminuzione deliberate nel corso dell'esercizio	11.912.240.742 2.612.808.304 1.455.820.828
Totale previsioni definitive di spesa	13.069.228.218
2) Somme pagate + disavanzo 1995 " rimaste da pagare	7.362.932.785 4.370.668.595
Totale impegni anno 1996	11.733.601.380
3) Variazioni globali rispetto alle previsioni	- 1.335.626.838
<u>C) Residui attivi</u>	
1) Residui all'inizio dell'esercizio	7.996.212.198
2) Di cui : riscossi da riscuotere	3.466.437.878 3.852.144.648
Totale residui attivi accertati	7.318.582.526
Variazioni globali rispetto all'inizio dell'anno	- 677.629.672

D) <u>Residui passivi</u>	
1) Residui passivi all'inizio dell'esercizio	13.363.908.501
2) Di cui : pagati rimasti da pagare	3.761.214.721
	8.998.394.853
Totale residui passivi impegnati	12.759.609.574
3) Variazioni rispetto all'inizio dell'esercizio	- 604.298.927

Avendo pertanto avuto la gestione finanziaria generale dell'Ente :	
- un minore importo delle entrate accertate rispetto alle previsioni pari a lire:	1.269.442.491 -
- un minore importo della spesa impegnata rispetto alle previsioni pari a lire:	1.335.626.838 +
- una variazione in diminuzione dei residui attivi di lire:	677.629.672 -
- una variazione in diminuzione dei residui passivi di lire:	604.298.927 +
- un avanzo previsto al 31/12/96	0 +
si ottiene un disavanzo globale rispetto alle previsioni pari a lire	7.146.398

Detto importo viene a coincidere con il disavanzo di amministrazione esposto nell'allegato n. 6 " Tabella dimostrativa dell'avanzo di amministrazione al 31.12.1996 " che presenta un disavanzo di L. 7.146.398.

Il risultato negativo è dovuto alla riduzione del contributo del Ministero dei Trasporti, la cui ritardata comunicazione non ha consentito all'Ente una adeguata programmazione dell'attività.

Si propone di assorbire il disavanzo risultante di L. 7.146.398, riducendo il seguente capitolo di spesa del bilancio dell'esercizio 1997:

CAP. 729 - Restituzione rimborsi diversi L. 7.146.398

L'Ente, in armonia con quanto segnalato dalla Corte dei Conti con determinazione n. 4/96, in merito alla necessità di stralciare dal conto residui passivi l'accantonamento relativo alla liquidazione del T.F.R. al personale dipendente per iscriverlo nell'apposito fondo dello stato patrimoniale, sta valutando le possibili alternative di impiego dei fondi. Si ritiene, pertanto, di poter giungere ad una corretta rappresentazione contabile dell'indennità di anzianità del personale entro la fine dell'esercizio finanziario 1997.

Proseguendo l'esame del rendiconto finanziario passiamo ad illustrare l'andamento della gestione di cassa che così si presenta:

A) - ENTRATE	Previsione di entrate	18.893.967.996
	Riscossioni effettuate	12.461.633.188
	Differenze rispetto alle previsioni	- 6.432.334.808
		=====
B) - SPESE	Previsioni di spese	25.429.809.239
	Pagamenti effettuati	11.081.795.368
	Differenze rispetto alle previsioni	- 14.348.013.871
		=====

Da tale prospetto si nota che nel corso del 1996 l'Ente ha globalmente avuto un movimento finanziario fra riscossioni e pagamenti di circa L. 23.600.000.000 con un decremento di circa il 10% rispetto al 1995.

Le variazioni in entrata derivano in particolare da:

- UTIL. AVANZO DI AMMINISTRAZIONE	-----	
- maggiori aliquote contributive	15.000.000	+
- minori contributi Ministero dei trasporti	606.900.000	-
- maggiori contributi CONI	115.000.000	+
- minori entrate derivanti dalle prestazioni di servizi	16.609.064	-
- minori entrate per redditi e proventi patrimoniali	3.000.000	-
- maggiori entrate per recuperi diversi e rimborsi assicurazione corpo velivoli	468.043.355	+
- maggiori entrate non classificabili in altre voci	30.000.000	+
- maggiori entrate per alienazione di immobilizzazioni tecniche	63.805.185	+
- maggiori entrate per riscossione di crediti	21.648.000	+
- maggiori entrate per partite di giro	1.070.000.000	+

	1.156.987.476	+
	=====	

Le variazioni in uscita derivano in particolare da:

- DISAVANZO DI AMMINISTRAZIONE	42.352.138	+
- minori spese per gli organi dell'Ente	1.500.000	-
- minori spese per il personale in attivita' di servizio	57.108.535	-
- maggiori spese per l'acquisto di beni di consumo e servizi	107.415.448	+
- maggiori spese per prestazioni istituzionali	57.833.588	+
- minori spese per trasferimenti passivi	334.543.018	-
- minori spese per oneri finanziari	1.165.180	-
- minori spese per oneri tributari	27.931.587	-
- minori spese per poste correttive e compensative	595.000.000	-
- minori oneri per spese non classificabili in altre voci	76.505.669	-
- maggiori spese per acquisizione beni di uso durevole	9.103.500	+
- maggiori spese per acquisto aeromobili attrezz. e macchinari	964.036.791	+
- maggiori spese per partecipazione e acquisto di valori mobiliari	-----	
- maggiori spese per indennita' di anzianita'	-----	
- maggiori spese per partite di giro	1.070.000.000	+

	1.156.987.476	+
	=====	

SITUAZIONE PATRIMONIALE

La situazione patrimoniale dell'esercizio chiuso al 31/12/96 è stata redatta secondo lo schema previsto dal D.P.R. n. 596 ed è considerata nei seguenti due prospetti:

- allegato n. 4 che contiene le attività della situazione patrimoniale consolidata raffrontate con l'analogha situazione all'inizio dell'esercizio;
- allegato n. 5 che contiene le passività della situazione patrimoniale consolidata raffrontata con l'analogha situazione all'inizio dell'esercizio.

I prospetti n. 4 e 5 presentano in sintesi i seguenti risultati:

<u>TOTALE ATTIVITA'</u>	43.827.683.429
Disavanzo economico es. prec.	9.298.517.163
Disavanzo economico esercizio	4.333.304.704
Conti d'ordine	5.050.000

	57.464.555.296
	=====

TOTALE PASSIVITA'
 36.344.867.611
 Netto patrimoniale
 21.114.637.685
 Conto d'ordine
 5.050.000

 57.464.555.296
 =====

Si evidenziano le VARIAZIONI rispetto all'esercizio 1995.

A) NELLE ATTIVITA'

disponibilità liquide	1.379.837.820	+
residui attivi	1.339.477.133	-
depositi cauzionali	-----	
rimanenze attive di esercizio	90.632.877	+
investimenti mobiliari	-----	
immobili	129.436.300	+
immobilizzazioni tecniche	621.562.472	-
disavanzo economico esercizio	4.333.304.704	+

TOTALE	3.972.172.096	+
	=====	

B) NELLE PASSIVITA'

residui passivi	5.154.947	+
fondi di accantonamento	-----	
poste rettificative dell'attivo	3.967.017.149	+
patrimonio netto	-----	
avanzo economico es. preced.	-----	
avanzo economico dell'esercizio	-----	

TOTALE	3.972.172.096	+
	=====	

A commento di tale raffronto si chiarisce che:

- a) le consistenze liquide ammontano al 31/12/96 a complessivi milioni 6.705,182 e sono depositate presso la Tesoreria dello Stato;
- b) i residui attivi sono diminuiti di circa 1.339 milioni ed hanno una consistenza globale a fine esercizio di milioni 6.656,735 e sono così formati:

- Contributo Ministero dei Trasporti (ordinario)	42.202.500
- Contributo dal CONI	----
- Crediti Aero Club federati per:	
1) quote e contributi associativi e prestaz. di servizi	1.227.793.274
2) vendita pubblicazioni	3.049.790
3) nolo velivoli ed apparati	1.516.982.700
4) rimborso parziale assicurazione	861.966.541
5) cessione velivoli, paracadute, materiale e impianti e macch.	199.344.028
6) proventi derivanti da prestazioni di servizi	79.232.000
7) recuperi e rimborsi diversi	84.019.829
8) entrate eventuali	----
9) interessi attivi	----
- Ritiro depositi a cauzione	2.500.000
- Crediti verso lo Stato	138.360.000
- Riscossione di mutui	11.327.825
- Partite di giro	2.489.956.578

	6.656.735.065
	=====

- c) le rimanenze attive d'esercizio presentano un incremento di oltre 90 milioni ed hanno una consistenza complessiva a fine esercizio di L. 186.441.531 e risultano così costituite:
- | | |
|--|-------------|
| - pubblicazioni e distintivi | 76.390.331 |
| - risconti attivi (anticipi vellivoli) | 110.051.200 |
- d) gli investimenti mobiliari non hanno subito movimenti;
- e) partecipazione Scuola Naz. Aeronautica
- | | |
|--|------------|
| | 66.500.000 |
|--|------------|
- f) per quanto riguarda il cespite immobiliare (palazzina via C. Beccaria) è iscritto in inventario al suo costo storico di L. 3.450.000, incrementato delle spese sostenute negli ultimi esercizi per un valore complessivo di L. 1.643.088.041;
- g) le immobilizzazioni tecniche risultano in L. 28.567.186.807 pari all'importo di differenza fra i nuovi acquisti e le alienazioni avvenute nell'anno, nonché modificate con le variazioni patrimoniali e le rettifiche dell'anno precedente;
- h) nel deficit patrimoniale si trova iscritto il disavanzo economico degli esercizi precedenti di L. 9.298.517.163, nonché il disavanzo economico dell'esercizio pari a L. 4.333.304.704. Detta voce rappresenta in sostanza una posta rettificativa del patrimonio netto dell'Ente;
- i) i residui passivi sono nel 1996 aumentati per L. 5.154.947 ed hanno una consistenza globale a fine d'esercizio di milioni L. 13.369.063.448 e sono così formati:
- | | | |
|--|----|---------------|
| - da pagare per spese degli Organi dell'Ente | L. | 159.273.124 |
| - idem per gli oneri del personale in attività di servizio | L. | 206.962.818 |
| - idem per l'acquisto di beni di consumo e servizi | L. | 751.813.881 |
| - idem per prestazioni istituzionali | L. | 1.785.385.242 |
| - idem per trasferimenti passivi | L. | 519.593.495 |
| - idem per oneri finanziari | L. | 200.000 |
| - idem per oneri tributari | L. | 4.385.880 |
| - idem per spese per liti e arbitraggi | L. | 57.147.223 |

- idem per restituzione rimborsi	L.	3.103.679
- idem per oneri vari straordinari	L.	7.210.717
- idem per ricostruzione e ripristino C.Beccaria	L.	2.393.810.833
- idem per acquisto velivoli, apparati, impianti, attrezzature e macch.	L.	6.390.723.272
- idem per indennità di anzianità personale dipendente	L.	655.371.581
- idem per interventi a Scuole Nazionali	L.	99.000.000
- idem per partite di giro	L.	335.081.703

	L.	13.369.063.448
		=====

- i) le poste rettificative dell'attivo presentano un incremento complessivo di milioni 3.967,017. La loro consistenza globale a fine esercizio è di milioni 21.975,804; pertanto le corrispondenti voci dell'attivo pari a complessivi milioni 28.567,186 per immobilizzazioni tecniche, mobili e velivoli, risultano ammortizzati per il 76,927%

In sede di illustrazione del conto economico completeremo il commento a queste voci indicando i criteri e le percentuali adottate per gli ammortamenti eseguiti.

Esaminiamo il conto economico nelle sue varie componenti :

PARTE CORRENTE

Le entrate sono così articolate:

Entrate contributive	1.416.381.007
MINISTERO DEI TRASPORTI	289.100.000
CONI	4.148.240.736
Entrate derivanti dalle prest. di servizio	2.204.150.230
Redditi e proventi patrimoniali	11.885.202
Poste correttive e compensative di spese corr.	970.591.813
Entrate non classificabili in altre voci	60.000.000

per un ammontare globale	9.100.348.988
	=====

I contributi rappresentano circa il 49% delle entrate correnti.

Le entrate derivanti dalla vendita di beni e prestazioni di servizi sono formate dai proventi per il volo da diporto o sportivo e dalla locazione dei velivoli del nuovo piano rinnovo flotta.

Per quanto riguarda le spese correnti notiamo che le voci più consistenti sono

- gli oneri per il personale in	
attività di servizio	2.336.514.707
- le prestazioni istituzionali	1.210.710.248
- le spese per gli organi dell'Ente	355.154.893
- spese per l'acquisto di beni di consumo	2.389.354.261
- i trasferimenti passivi	625.447.982

MOVIMENTI NON FINANZIARI

Le entrate dei movimenti non finanziari sono costituite da :

- Variazioni patrimoniali straordinarie dovute al riaccertamento dei residui passivi	604.298.927
- Spese impegnate di competenza dei successivi esercizi	186.441.531

	790.740.458
	=====

Le uscite dei movimenti non finanziari sono costituite da :

- Aggiornamento indennità di anzianità	54.223.337
- Rimanenze iniziali	95.808.654
- Ratei passivi	22.740.000
- Svalutazione e deprezzamenti	523.496.872
- Variazioni patrimoniali straordinarie dovute: alle sopravvenienze passive, ai riaccertamenti dei residui attivi, alle rettifiche 1996	
- Ammortamenti e deperimenti per complessivi milioni:	2.038.965.883

ALIQUOTA

Macchine d'ufficio	18%	65.212.280
elett. ed elettrom.	6%	17.593.331
Mobili e arredi d'ufficio	20%	14.521.600
Automezzi	3%	6.495.381
Aviorimesse e imp. carb.	18%	4.335.858.324
Vellivoli e apparati	20%	11.343.804
Attrezzature		-----
		4.451.024.720

	4.451.024.720

	7.186.259.466
	=====

Alcuni cenni finali restano ancora doverosamente da fornire sulle situazioni del personale che si compone di 45 unità, così suddivise:

- Direttore Generale	n.	1	Ministero Trasporti
- Dirigente fuori ruolo	n.	1	
- VIII qualifica funzionale	n.	5	
- VII qualifica funzionale	n.	7	
- VI qualifica funzionale	n.	14	
- V qualifica funzionale	n.	7	
- IV qualifica funzionale	n.	5	
- III qualifica funzionale	n.	5	

Il rapporto del personale dipendente è regolato ed inquadrato dalla legge del 20/3/1975 n. 70, dal C.C.N.L. per personale del Comparto degli Enti Pubblici non economici del 1/7/96 e dal Regolamento Organico del personale di cui al decreto interministeriale 6/1/82.

Come già esposto più sopra l'indennità di anzianità maturata al 31/12/96 è stata totalmente accantonata e, per il trattamento di previdenza, il personale è iscritto all'I.N.P.S. e i relativi versamenti sono stati tutti regolarmente effettuati.

A seguito del parere favorevole del Ministero del Tesoro e del Ministero dei Trasporti, l'Ente ha provveduto a rideterminare in n. 58 unità il proprio contingente organico.

Signori Presidenti e Delegati degli Enti Federati,

con quanto precedentemente esposto ritengo di aver fornito tutti gli elementi necessari a valutare la situazione quale si presentava alla fine dell'esercizio 1995 evidenziando gli avvenimenti e risultati più qualificanti conseguiti nell'anno.

Per completare il quadro, il Presidente del Collegio Sindacale illustrerà la relazione di tale organo.

A questo punto non mi resta che di chiedervi di approvare questa relazione con l'annesso bilancio consuntivo.

PER COPIA CONFORME / IL PRESIDENTE

V. *faul*
 IL DIRETTORE GENERALE
 (Ing. Vittorio *faul*)

ALL. N. 1/A

**AERO CLUB D'ITALIA
RENDICONTO FINANZIARIO DELL'ESERCIZIO 1996
ENTRATE**

XV LEGISLATURA — DISEGNI DI LEGGE E RELAZIONI — DOCUMENTI

CODICE	CAPITOLO		PREVISIONI DELL'ANNO 1996	PREVISIONI DI COMPETENZA PER L'ANNO 1996			DI COMPETENZA				
	numero	DENOMINAZIONE		VARIAZIONI		SOMME RISULTANTI	SOMME ACCERTATE			DIFFERENZA RISPETTO ALLE PREVISIONI	
				IN AUMENTO	IN DIMINUZIONE		RISCOSSE	RIMASTE DA RISCUOTERE	TOTALI ACCERTATI	IN +	IN -
		Avanzo di amministrazione	0	0	0	0	0	0	0	0	0
		Fondo iniziale di cassa	0	0	0	0	0	0	0	0	0
		TITOLO 1*									
		ENTRATE CONTRIBUTIVE									
		CATEGORIA 1* ALIQUOTE CONTRIBUTIVE A CARICO DEI DATORI DI LAVORO E/O DEGLI ISCRITTI									
1.01.01	1	Quote e contributi associativi	1.400.000.000	15.000.000	0	1.415.000.000	1.057.348.868	359.032.139	1.416.381.007	1.381.007	0
		CATEGORIA 2* QUOTE DI PARTECIPAZIONE DEGLI ISCRITTI ALL'ONERE DI SPECIFICHE GESTIONI									
		TOTALE TITOLO 1*	1.400.000.000	15.000.000	0	1.415.000.000	1.057.348.868	359.032.139	1.416.381.007	1.381.007	0
		TITOLO 2*									
		ENTRATE DERIVANTI DA TRASFERIMENTI CORRENTI									
		CATEGORIA 3* TRASFERIMENTI DA PARTE DELLO STATO									
2.03.01	3	Contributi a carico Ministero Trasporti	896.000.000	0	606.900.000	289.100.000	289.100.000	0	289.100.000	0	0
2.03.02	4	Contributi a carico Ministero Difesa	0	0	0	0	0	0	0	0	0
2.03.03	5	Contributi a carico Ministero Turismo	0	0	0	0	0	0	0	0	0
		TOTALE CATEGORIA 3*	896.000.000	0	606.900.000	289.100.000	289.100.000	0	289.100.000	0	0
		CATEGORIA 4* TRASFERIMENTI DA PARTE DELLE REGIONI									
		CATEGORIA 5* TRASFERIMENTI DA PARTE DEI COMUNI E DELLE PROVINCE									
		CATEGORIA 6* TRASFERIMENTI DA PARTE DI ALTRI ENTI DEL SETTORE PUBBLICO									
6.06.01	7	Contributo del C.O.N.I.	4.021.240.742	115.000.000	0	4.136.240.742	4.148.240.736	0	4.148.240.736	11.999.994	0
		TOTALE CATEGORIA 6*	4.021.240.742	115.000.000	0	4.136.240.742	4.148.240.736	0	4.148.240.736	11.999.994	0
		TOTALE TITOLO 2*	4.917.240.742	115.000.000	606.900.000	4.425.340.742	4.437.340.736	0	4.437.340.736	11.999.994	0

	GESTIONE DEI RESIDUI ATTIVI					GESTIONE DI CASSA					
	RESIDUI ALL'INIZIO DELL'ESERCIZIO 1998	RISCOSSI	RIMASTI DA RISCOUTERE	TOTALI	VARIAZIONI		PREVISIONI	RISCOSSIONI	DIFFERENZE RISPETTO ALLE PREVISIONI		TOTALE DEI RESIDUI ATTIVI AL TERMINE DELL'ESERCIZIO
					IN +	IN -			IN +	IN -	
0	0	0	0	0	0	0	0	0	0	0	0
0	0	0	0	0	0	0	5.325.344.165	5.325.344.165	0	0	0
0	1.478.762.443	598.481.308	868.761.135	1.467.242.443	0	9.520.000	1.500.000.000	1.655.830.176	155.830.176	0	1.227.793.274
0	1.478.762.443	598.481.308	868.761.135	1.467.242.443	0	9.520.000	1.500.000.000	1.655.830.176	155.830.176	0	1.227.793.274
0	446.591.000	341.656.500	42.202.500	383.859.000	0	62.732.000	630.755.000	630.756.500	1.500	0	42.202.500
0	0	0	0	0	0	0	0	0	0	0	0
0	0	0	0	0	0	0	0	0	0	0	0
0	446.591.000	341.656.500	42.202.500	383.859.000	0	62.732.000	630.755.000	630.756.500	1.500	0	42.202.500
0	293.436.734	293.436.734	0	293.436.734	0	0	4.429.677.476	4.441.677.470	11.999.994	0	0
0	293.436.734	293.436.734	0	293.436.734	0	0	4.429.677.476	4.441.677.470	11.999.994	0	0
0	740.027.734	635.093.234	42.202.500	577.295.734	0	62.732.000	5.060.432.476	5.072.433.970	12.001.494	0	42.202.500

ALL. N. 1/A
ENTRATE

D	GESTIONE DEI RESIDUI ATTIVI					GESTIONE DI CASSA					
	RESIDUI ALL'INIZIO DELL'ESERCIZIO 1998	RISCOSSI	RIMASTI DA RISCOUTERE	TOTALI	VARIAZIONI		PREVISIONI	RISCOSSIONI	DIFFERENZE RISPETTO ALLE PREVISIONI		TOTALE DEI RESIDUI ATTIVI AL TERMINE DELL'ESERCIZIO
					IN +	IN -			IN +	IN -	
482.570	3.954.250	904.460	3.049.790	3.954.250	0	0	20.000.000	17.421.890	0	2.578.110	3.049.790
250.136	82.702.000	1.720.000	79.232.000	80.952.000	0	1.750.000	750.000.000	709.469.864	0	40.530.136	79.232.000
0	2.173.304.643	854.568.989	731.503.525	1.588.072.514	0	587.232.129	1.348.000.000	1.585.025.611	239.025.611	0	1.384.437.839
508.000	167.357.653	75.200.153	90.152.000	165.352.153	0	2.005.500	140.000.000	129.299.292	0	10.700.708	132.544.861
0	0	0	0	0	0	0	0	0	0	0	0
240.708	2.427.318.546	932.393.602	903.937.315	1.836.330.917	0	590.987.629	2.256.000.000	2.441.216.657	239.025.611	53.808.954	1.599.264.490
0	0	0	0	0	0	0	0	0	0	0	0
0	0	0	0	0	0	0	0	0	0	0	0
114.798	0	0	0	0	0	0	12.000.000	11.885.202	0	114.798	0
114.798	0	0	0	0	0	0	12.000.000	11.885.202	0	114.798	0
341.998	83.973.370	52.410.561	31.562.809	83.973.370	0	0	628.043.355	575.654.898	0	52.388.457	84.019.829
109.544	927.264.130	454.791.545	467.076.086	921.867.631	0	5.396.499	600.000.000	454.791.546	0	145.208.454	861.966.541
451.542	1.011.237.500	507.202.108	498.638.895	1.005.841.001	0	5.396.499	1.228.043.355	1.030.446.444	0	197.596.911	945.986.370
0	0	0	0	0	0	0	60.000.000	60.000.000	0	0	0
0	0	0	0	0	0	0	0	0	0	0	0

ALL. N. 1/A
ENTRATE

GESTIONE DEI RESIDUI ATTIVI					GESTIONE DI CASSA						
RESIDUI ALL'INIZIO DELL'ESERCIZIO 1998	RISCOSSI	RIMASTI DA RISCOUTERE	TOTALI	VARIAZIONI		PREVISIONI	RISCOSSIONI	DIFFERENZE RISPETTO ALLE PREVISIONI		TOTALE DEI RESIDUI ATTIVI AL TERMINE DELL'ESERCIZIO	
				IN +	IN -			IN +	IN -		
0	0	0	0	0	0	0	0	0	0	0	
0	0	0	0	0	0	60.000.000	60.000.000	0	0	0	
3.438.556.046	1.439.595.708	1.402.576.210	2.842.171.918	0	596.384.128	3.556.043.355	3.543.548.303	239.025.611	251.520.663	2.545.250.860	
5.655.346.223	2.673.170.250	2.313.539.845	4.986.710.095	0	668.636.128	10.116.475.831	10.271.812.449	406.857.281	251.520.663	3.815.246.634	
29.724.382	0	29.724.382	29.724.382	0	0	0	0	0	0	29.724.382	
100.244.003	53.799.054	37.451.405	91.250.459	0	8.993.544	138.500.000	148.398.163	9.898.163	0	169.619.646	
129.968.385	53.799.054	67.175.787	120.974.841	0	8.993.544	138.500.000	148.398.163	9.898.163	0	199.344.028	
0	0	0	0	0	0	0	0	0	0	0	
0	0	0	0	0	0	0	0	0	0	0	
2.500.000	0	2.500.000	2.500.000	0	0	0	0	0	0	2.500.000	
0	0	0	0	0	0	21.648.000	21.648.000	0	0	0	
138.360.000	0	138.360.000	138.360.000	0	0	0	0	0	0	138.360.000	
14.481.990	3.154.165	11.327.825	14.481.990	0	0	102.000.000	3.154.165	0	98.845.835	11.327.825	
155.341.990	3.154.165	152.187.825	155.341.990	0	0	123.648.000	24.802.163	0	98.845.835	152.187.825	
285.310.375	56.953.219	219.363.612	276.316.931	0	8.993.544	262.148.000	173.200.328	9.898.163	98.845.835	351.531.853	

ALL. N. 1/A
ENTRATE

XV LEGISLATURA — DISEGNI DI LEGGE E RELAZIONI — DOCUMENTI

CODICE	C A P I T O L O		PREVISIONI DELL'ANNO 1896	PREVISIONI DI COMPETENZA PER L'ANNO 1998			D I C O M P E T E N Z A					
	numero	D E N O M I N A Z I O N E		V A R I A Z I O N I		S O M M E R I S U L T A N T I	S O M M E A C C E R T A T E			D I F F E R E N Z A R I S P E T T O A L L E P R E V I S I O N I		
				I N A U M E N T O	I N D I M I N U Z I O N E		R I S C O S S E	R I M A S T E D A R I S C U O T E R E	T O T A L I A C C E R T A T I	I N +	I N -	
		CATEGORIA 15* TRASFERIMENTI DALLO STATO										
		CATEGORIA 16* TRASFERIMENTI DALLE REGIONI										
		CATEGORIA 17* TRASFERIMENTI DA COMUNI E PROVINCE										
		CATEGORIA 18* TRASFERIMENTI DA ALTRI ENTI DEL SETTORE PUBBLICO										
		TOTALE TITOLO 5*	0	0	0	0	0	0	0	0	0	0
		TITOLO 6*										
		ACCENSIONE DI PRESTITI										
		CATEGORIA 19* ASSUNZIONE DI MUTUI										
6.19.01	40	Mutui bancari	0	0	0	0	0	0	0	0	0	0
		CATEGORIA 20* ASSUNZIONE DI ALTRI DEBITI FINANZIARI										
		CATEGORIA 21* EMISSIONE DI OBBLIGAZIONI										
		TOTALE TITOLO 6*	0	0	0	0	0	0	0	0	0	0
		TITOLO 7*										
		PARTITE DI GIRO										
		CATEGORIA 22* ENTRATE AVENTI NATURA DI PARTITE DI GIRO										
7.22.01	42	Ritenute previdenziali	250.000.000	0	0	250.000.000	169.106.935	0	169.106.935	0	80.893.065	
7.22.02	43	Ritenute erariali	400.000.000	70.000.000	0	470.000.000	417.061.000	0	417.061.000	0	52.939.000	
7.22.03	44	Ritenute diverse	0	0	0	0	0	0	0	0	0	
7.22.04.01	45	Trattenute per conto terzi	20.000.000	0	0	20.000.000	0	0	0	0	20.000.000	
7.22.05	46	Rimborsi di somme pagate per conto terzi	50.000.000	0	0	50.000.000	0	0	0	0	50.000.000	
7.22.06	47	Partite in sospeso	1.400.000.000	1.000.000.000	0	2.400.000.000	694.138.067	1.170.715.387	1.864.853.454	0	535.146.546	

GESTIONE DEI RESIDUI ATTIVI					GESTIONE DI CASSA					
RESIDUI ALL'INIZIO DELL'ESERCIZIO 1996	RISCOSSI	RIMASTI DA RISCOOTERE	TOTALI	VARIAZIONI		PREVISIONI	RISCOSSIONI	DIFFERENZE RISPETTO ALLE PREVISIONI		TOTALE DEI RESIDUI ATTIVI AL TERMINE DELL'ESERCIZIO
				IN +	IN -			IN +	IN -	
0	0	0	0	0	0	0	0	0	0	0
0	0	0	0	0	0	0	0	0	0	0
0	0	0	0	0	0	250.000.000	169.106.935	0	80.893.065	0
2.758.314	133.314	2.625.000	2.758.314	0	0	470.000.000	417.194.314	0	52.805.686	2.625.000
0	0	0	0	0	0	0	0	0	0	0
0	0	0	0	0	0	20.000.000	0	0	20.000.000	0
0	0	0	0	0	0	50.000.000	0	0	50.000.000	0
2.052.797.286	736.181.095	1.316.616.191	2.052.797.286	0	0	2.400.000.000	1.430.319.162	0	969.680.838	2.487.331.576

ALL. N. 1/A
ENTRATE

XV LEGISLATURA — DISEGNI DI LEGGE E RELAZIONI — DOCUMENTI

CODICE	C A P I T O L O		PREVISIONI DELL'ANNO 1996	PREVISIONI DI COMPETENZA PER L'ANNO 1996			DI C O M P E T E N Z A						
	numero	D E N O M I N A Z I O N E		V A R I A Z I O N I		S O M M E R I S U L T A N T I	S O M M E A C C E R T A T E			D I F F E R E N Z A R I S P E T T O A L L E P R E V I S I O N I			
				I N A U M E N T O	I N D I M I N U Z I O N E		R I S C O S S E	R I M A S T E D A R I S C U O T E R E	T O T A L I A C C E R T A T I	I N +	I N -		
						D I							
7.22.07	48	IVA - Conto vendite	0	0	0	0	0	0	0	0	0	0	0
7.22.08.01	49		0	0	0	0	0	0	0	0	0	0	0
7.22.09.01	50		0	0	0	0	0	0	0	0	0	0	0
		TOTALE CATEGORIA 22^a	2.120.000.000	1.070.000.000	0	3.190.000.000	1.280.306.002	1.170.715.387	2.451.021.389	0	738.978.611		
		TOTALE TITOLO 7^a	2.120.000.000	1.070.000.000	0	3.190.000.000	1.280.306.002	1.170.715.387	2.451.021.389	0	738.978.611		
		RIEPILOGO DEI TITOLI											
		TITOLO 1 ^a	1.400.000.000	15.000.000	0	1.415.000.000	1.057.348.868	359.032.139	1.416.381.007	1.381.007	0		
		TITOLO 2 ^a	4.917.240.742	115.000.000	606.900.000	4.425.340.742	4.437.340.736	0	4.437.340.736	11.999.994	0		
		TITOLO 3 ^a	3.225.000.000	781.434.291	303.000.000	3.703.434.291	2.103.952.595	1.142.674.650	3.246.627.245	0	456.807.046		
		TITOLO 4 ^a	250.000.000	85.453.185	0	335.453.185	116.247.109	132.168.241	248.415.350	12.982.165	100.000.000		
		TITOLO 5 ^a	0	0	0	0	0	0	0	0	0		
		TITOLO 6 ^a	0	0	0	0	0	0	0	0	0		
		TITOLO 7 ^a	2.120.000.000	1.070.000.000	0	3.190.000.000	1.280.306.002	1.170.715.387	2.451.021.389	0	738.978.611		
		TOTALE DELLE ENTRATE	11.912.240.742	2.066.887.476	909.900.000	13.069.228.218	8.995.195.310	2.804.590.417	11.799.785.727	26.343.166	1.295.785.657		
		Avanzo di amministrazione	0	0	0	0	0	0	0	0	0		
		Disavanzo 96	0	0	0	0	0	0	0	0	0		
		Fondo iniziale di cassa	0	0	0	0	0	0	0	0	0		
		TOTALE GENERALE	11.912.240.742	2.066.887.476	909.900.000	13.069.228.218	8.995.195.310	2.804.590.417	11.799.785.727	26.343.166	1.295.785.657		

GESTIONE DEI RESIDUI ATTIVI						GESTIONE DI CASSA					
RESIDUI ALL'INIZIO DELL'ESERCIZIO 1986	RISCOSSI	RIMASTI DA RISCOUTERE	TOTALI	VARIAZIONI		PREVISIONI	RISCOSSIONI	DIFFERENZE RISPETTO ALLE PREVISIONI		TOTALE DEI RESIDUI ATTIVI AL TERMINE DELL'ESERCIZIO	
				IN +	IN -			IN +	IN -		
0	0	0	0	0	0	0	0	0	0	0	
0	0	0	0	0	0	0	0	0	0	0	
0	0	0	0	0	0	0	0	0	0	0	
1	2.055.555.600	736.314.409	1.319.241.191	2.055.555.600	0	0	3.190.000.000	2.016.620.411	0	1.173.379.589	2.489.956.578
1	2.055.555.600	736.314.409	1.319.241.191	2.055.555.600	0	0	3.190.000.000	2.016.620.411	0	1.173.379.589	2.489.956.578
0	1.478.762.443	598.481.308	868.761.135	1.467.242.443	0	9.520.000	1.500.000.000	1.655.830.176	155.830.176	0	1.227.793.274
0	740.027.734	635.093.234	42.202.500	677.295.734	0	62.732.000	5.060.432.476	5.072.433.970	12.001.494	0	42.202.500
0	3.438.556.046	1.439.595.708	1.402.576.210	2.842.171.918	0	596.384.128	3.556.043.355	3.543.548.303	239.025.611	251.520.663	2.545.250.860
0	285.310.375	56.953.219	219.363.612	276.316.831	0	8.993.544	262.148.000	173.200.328	9.898.163	98.845.635	351.531.853
0	0	0	0	0	0	0	0	0	0	0	0
0	0	0	0	0	0	0	0	0	0	0	0
1	2.055.555.600	736.314.409	1.319.241.191	2.055.555.600	0	0	3.190.000.000	2.016.620.411	0	1.173.379.589	2.489.956.578
7	7.996.212.198	3.466.437.878	3.852.144.648	7.318.582.526	0	677.629.672	13.568.623.831	12.461.633.188	416.755.444	1.523.746.087	6.656.735.065
0	0	0	0	0	0	0	0	0	0	0	0
0	0	0	0	0	0	0	0	0	0	0	0
0	0	0	0	0	0	0	5.325.344.165	5.325.344.165	0	0	0
7	7.996.212.198	3.466.437.878	3.852.144.648	7.318.582.526	0	677.629.672	18.893.967.996	17.786.977.353	416.755.444	1.523.746.087	6.656.735.065

ALL. N. 1/A
ENTRATE

ALL. N. 1/B
USCITE

AERO CLUB D'ITALIA
RENDICONTO FINANZIARIO DELL'ESERCIZIO 1996
USCITE

GESTIONE DEI RESIDUI PASSIVI						GESTIONE DI CASSA				
RESIDUI ALL'INIZIO DELL'ESERCIZIO	PAGATI	RIMASTI DA PAGARE	TOTALI	VARIAZIONI		PREVISIONI	PAGAMENTI	DIFFERENZE RISPETTO ALLE PREVISIONI		TOTALE DEI RESIDUI PASSIVI AL TERMINE DELL'ESERCIZIO
				IN +	IN -			IN +	IN -	
0	0	0	0	0	0	0	0	0	0	0
21.498.447	20.586.585	911.792	21.498.377	0	70	195.000.000	114.862.188	0	80.137.812	76.440.619
70.847.174	52.637.840	15.050.233	67.688.073	0	3.159.101	172.500.000	146.055.899	0	26.444.101	73.005.634
4.612.721	4.601.669	10.852	4.612.721	0	0	36.000.000	28.762.853	0	7.237.147	9.826.871
96.958.342	77.826.294	15.972.877	93.799.171		3.159.171	403.500.000	289.680.940	0	113.819.060	159.273.124
1.313.304	1.283.304	30.000	1.313.304	0	0	1.504.500.000	1.448.667.232	0	55.832.768	6.740.000
0	0	0	0	0	0	0	0	0	0	0
87.739.417	77.909.923	9.829.494	87.739.417	0	0	280.000.000	252.079.041	0	27.920.959	115.807.172
0	0	0	0	0	0	0	0	0	0	0
650.567	650.567	0	650.567	0	0	24.700.000	24.601.075	0	98.925	2.035.921
0	0	0	0	0	0	25.300.000	25.291.465	0	8.535	0
74.126.942	73.538.653	588.289	74.126.942	0	0	580.000.000	544.680.220	0	35.319.780	73.142.811
0	0	0	0	0	0	0	0	0	0	0
5.100.000	2.200.000	2.200.000	4.400.000	0	700.000	2.900.000	2.200.000	0	700.000	5.100.000
665.936	0	0	0	0	665.936	0	0	0	0	0
1.064.600	434.456	330.000	764.456	0	300.144	4.800.000	1.027.542	0	3.772.458	4.136.914
170.660.766	156.016.903	12.977.783	168.994.686	0	1.666.080	2.422.200.000	2.298.546.575	0	123.653.425	206.962.818

ALL. N. 1/B
USCITE

XV LEGISLATURA — DISEGNI DI LEGGE E RELAZIONI — DOCUMENTI

CODICE	CAPITOLO		PREVISIONI DELL'ANNO 1996	PREVISIONI DI COMPETENZA PER L'ANNO 1996			DI COMPETENZA					
	numero	DENOMINAZIONE		VARIAZIONI		SOMME RISULTANTI	SOMME IMPEGNATE			DIFFERENZA RISPETTO ALLE PREVISIONI		
				IN AUMENTO	IN DIMINUZIONE		PAGATE	RIMASTE DA PAGARE	TOTALE IMPEGNI	IN +	IN -	
		ONERI PER IL PERSONALE IN QUIESCENZA										
		CATEGORIA 4 ^a										
		SPESE PER L'ACQUISTO DI BENI DI CONSUMO E DI SERVIZI										
1.04.01	15	Att. promoz. (legge 29/5/1954 n. 340)	60.000.000	0	10.643.900	49.356.100	25.375.765	18.980.335	44.356.100	0	5.000.000	
1.04.02	16	Acquisto di libri, riviste, giornali ed altre pubblicazioni	35.000.000	0	2.582.050	32.417.950	29.805.500	2.114.450	31.919.950	0	498.000	
1.04.03.1	17		0	0	0	0	0	0	0	0	0	
1.04.04	18	Acquisto di materiale di consumo e noleggio di materiale tecnico G.O.	160.000.000	0	45.304.116	114.695.884	110.716.198	2.640.671	113.356.869	0	1.339.015	
1.04.05	19	Spese di rappresentanza	19.000.000	200.000	0	19.200.000	19.094.926	0	19.094.926	0	105.074	
1.04.06	20	Spese per il funzionamento di commissioni, comitati, ecc. G. O.	140.000.000	15.000.000	0	155.000.000	46.354.586	108.645.414	155.000.000	0	0	
1.04.07.1	21		0	0	0	0	0	0	0	0	0	
1.04.09	23	Acquisto vestiario e divise	5.600.000	0	154.032	5.445.968	5.445.968	0	5.445.968	0	0	
1.04.10	24	Fitto locali e canoni demaniali	520.000.000	15.616.190	0	535.616.190	535.616.190	0	535.616.190	0	0	
1.04.11	25	Manutenzione, riparazione e adattamento di locali e relativi impianti	35.000.000	0	21.900.000	13.100.000	11.265.386	734.264	11.999.650	0	1.100.350	
1.04.12	26	Spese postali, telegrafiche e telefoniche	230.000.000	33.000.000	0	263.000.000	259.920.767	704.290	260.625.057	0	2.374.943	
1.04.13	27	Spese per studi, indagini e rilevazioni	10.000.000	0	9.147.500	852.500	852.500	0	852.500	0	0	
1.04.14	28	Spese per l'organizz. e partecipazione a convegni, congressi ed altre manifestazioni	135.000.000	0	3.000.000	132.000.000	45.098.274	78.269.535	123.367.809	0	8.632.191	
1.04.15	29	Spese per concorsi	10.000.000	0	10.000.000	0	0	0	0	0	0	
1.04.16	30	Manutenzione, noleggio ed esercizio di mezzi di trasporto	30.000.000	0	10.000.000	20.000.000	16.984.605	1.513.295	18.497.900	0	1.502.100	
1.04.17	31	Canoni d'acqua, spese per l'energia elettrica, pulizia uffici, combustibili ed energia elettrica per riscaldamento e spese per la conduzione di impianti tecnici	160.000.000	62.000.000	0	222.000.000	163.870.145	30.749.485	214.619.630	0	7.380.370	
1.04.17	32	Oneri e compensi per speciali incarichi G.O.	70.000.000	89.000.000	0	159.000.000	39.578.129	118.694.806	158.272.935	0	727.065	
1.04.19.1	33		0	0	0	0	0	0	0	0	0	
1.04.20	34	Trasporti e facchinaggi	7.000.000	0	4.000.000	3.000.000	1.780.372	448.000	2.228.372	0	771.628	

GESTIONE DEI RESIDUI PASSIVI					GESTIONE DI CASSA					
RESIDUI ALL'INIZIO DELL'ESERCIZIO	PAGATI	RIMASTI DA PAGARE	TOTALI	VARIAZIONI		PREVISIONI	PAGAMENTI	DIFFERENZE RISPETTO ALLE PREVISIONI		TOTALE DEI RESIDUI PASSIVI AL TERMINE DELL'ESERCIZIO
				IN +	IN -			IN +	IN -	
77.463.000	47.528.706	29.910.000	77.438.706	0	24.284	84.000.000	72.904.471	0	11.095.529	48.890.335
9.496.608	524.742	5.451.273	5.976.015	0	3.520.593	32.500.000	30.330.242	0	2.169.758	7.565.723
0	0	0	0	0	0	0	0	0	0	0
25.572.499	2.255.228	23.108.401	25.363.629	0	208.870	125.000.000	112.971.426	0	12.028.574	25.749.072
13.211.632	12.699.484	135.000	12.834.484	0	377.148	32.700.000	31.794.410	0	905.590	135.000
187.218.634	84.784.309	99.083.696	183.868.005	0	3.350.629	175.000.000	131.138.895	0	43.861.105	207.729.110
0	0	0	0	0	0	0	0	0	0	0
0	0	0	0	0	0	5.445.968	5.445.968	0	0	0
0	0	0	0	0	0	536.000.000	535.616.190	0	383.810	0
2.874.480	642.600	0	642.600	0	2.231.880	14.000.000	11.907.986	0	2.092.014	734.284
1.013.892	1.013.892	0	1.013.892	0	0	264.000.000	260.934.659	0	3.065.341	704.290
12.234.000	11.394.687	839.313	12.234.000	0	0	13.000.000	12.247.187	0	752.813	839.313
103.020.539	52.805.945	44.253.520	97.059.465	0	5.961.074	135.000.000	97.904.219	0	37.095.781	122.523.055
0	0	0	0	0	0	0	0	0	0	0
4.753.579	558.836	4.194.743	4.753.579	0	0	21.000.000	17.543.441	0	3.456.559	5.708.038
23.190.930	16.913.314	3.536.925	20.450.239	0	2.740.691	240.000.000	200.783.459	0	39.216.541	34.286.410
49.771.873	46.045.051	2.400.000	48.445.051	0	1.326.822	192.000.000	85.623.180	0	106.376.820	121.094.806
0	0	0	0	0	0	0	0	0	0	0
686.734	0	0	0	0	686.734	5.000.000	1.780.372	0	3.219.628	448.000

**ALL. N. 1/B
USCITE**

GESTIONE DEI RESIDUI PASSIVI						GESTIONE DI CASSA					
RESIDUI ALL'INIZIO DELL'ESERCIZIO	PAGATI	RIMASTI DA PAGARE	TOTALI	VARIAZIONI		PREVISIONI	PAGAMENTI	DIFFERENZE RISPETTO ALLE PREVISIONI		TOTALE DEI RESIDUI PASSIVI AL TERMINE DELL'ESERCIZIO	
				IN +	IN -			IN +	IN -		
16.887.968	11.669.374	4.426.644	16.098.018	0	791.950	75.285.490	66.400.288	0	8.885.202	6.788.794	
449.317.282	361.515.178	87.755.095	449.270.273	0	47.009	769.587.266	768.581.412	0	1.005.854	87.755.095	
27.280.647	23.831.202	2.530.000	26.361.202	0	919.445	131.000.000	120.900.692	0	10.099.308	17.224.120	
0	0	0	0	0	0	0	0	0	0	0	
15.000.000	14.992.810	0	14.992.810	0	7.190	48.300.000	14.992.810	0	31.307.190	31.258.087	
66.139.487	59.425.477	6.714.010	66.139.487	0	0	130.000.000	120.678.528	0	9.321.472	32.380.369	
0	0	0	0	0	0	0	0	0	0	0	
1.085.133.784	748.600.835	314.338.620	1.082.939.455	0	22.194.329	3.028.818.724	2.700.479.835	0	326.338.889	751.813.881	
325.148.501	126.497.200	188.051.901	314.549.101	0	10.599.400	369.246.000	154.762.813	0	214.483.187	496.032.288	
238.354.388	175.612.863	62.741.525	238.354.388	0	0	294.718.853	294.700.665	0	19.188	198.461.976	
435.418.114	43.329.485	381.913.236	425.242.723	0	10.175.391	271.855.516	147.139.524	0	124.715.992	503.531.807	
93.775.443	79.263.123	13.670.000	92.933.123	0	842.320	206.673.397	151.429.519	0	54.243.878	71.795.791	
86.100.000	32.299.160	47.300.000	79.599.160	0	6.500.840	75.000.000	49.799.160	0	25.200.840	54.150.000	
63.066.000	0	63.066.000	63.066.000	0	0	23.303.000	3.360.000	0	19.943.000	64.506.000	
228.940.178	0	228.940.178	228.940.178	0	0	157.000.000	46.550.330	0	108.449.670	300.935.530	
56.790.174	50.000.000	6.790.174	56.790.174	0	0	80.000.000	70.000.000	0	10.000.000	16.790.174	
44.318.390	13.015.365	31.302.740	44.318.125	0	265	81.165.180	49.375.967	0	31.789.213	79.161.675	
1.571.911.188	520.017.216	1.023.775.756	1.543.792.972	0	28.118.216	1.557.962.946	969.117.978	0	588.844.968	1.785.385.242	
370.000	0	370.000	370.000	0	0	62.456.982	62.456.982	0	0	370.000	
98.318.035	70.633.380	27.684.655	98.318.035	0	0	70.633.380	70.633.380	0	0	87.684.655	

**ALL. N. 1/B
USCITE**

GESTIONE DEI RESIDUI PASSIVI				GESTIONE DI CASSA						
RESIDUI ALL'INIZIO DELL'ESERCIZIO	PAGATI	RIMASTI DA PAGARE	TOTALI	VARIAZIONI		PREVISIONI	PAGAMENTI	DIFFERENZE RISPETTO ALLE PREVISIONI		TOTALE DEI RESIDUI PASSIVI AL TERMINE DELL'ESERCIZIO
				IN +	IN -			IN +	IN -	
0	0	0	0	0	0	0	0	0	0	0
763.644.000	756.875.547	5.474.453	762.350.000	0	1.294.000	763.540.845	756.875.547	0	6.665.298	227.474.453
156.926.316	140.276.316	4.650.000	144.926.316	0	12.000.000	160.000.000	140.276.316	0	19.723.684	99.650.000
0	0	0	0	0	0	0	0	0	0	0
17.225.000	14.100.000	3.125.000	17.225.000	0	0	36.200.000	21.050.000	0	15.150.000	11.175.000
12.000.000	4.000.000	8.000.000	12.000.000	0	0	12.000.000	4.000.000	0	8.000.000	8.000.000
0	0	0	0	0	0	0	0	0	0	0
0	0	0	0	0	0	0	0	0	0	0
15.660.000	15.660.000	0	15.660.000	0	0	15.660.000	15.660.000	0	0	0
40.000.000	40.000.000	0	40.000.000	0	0	140.000.000	140.000.000	0	0	0
0	0	0	0	0	0	0	0	0	0	0
0	0	0	0	0	0	0	0	0	0	0
0	0	0	0	0	0	50.000.000	50.000.000	0	0	0
387.588.590	322.338.588	65.250.000	387.588.588	0	2	333.338.590	322.338.588	0	11.000.002	75.250.000
0	0	0	0	0	0	0	0	0	0	0
6.993.000	6.993.000	0	6.993.000	0	0	7.000.000	6.993.000	0	7.000	4.991.000
19.000.000	14.001.613	4.998.387	19.000.000	0	0	21.000.000	20.001.613	0	998.387	4.998.387
0	0	0	0	0	0	0	0	0	0	0
1.517.724.941	1.384.876.444	119.552.495	1.504.430.939	0	13.294.002	1.671.829.797	1.610.285.476	0	61.544.371	519.593.495

**ALL. N. 1/B
USCITE**

GESTIONE DEI RESIDUI PASSIVI					GESTIONE DI CASSA					
RESIDUI ALL'INIZIO DELL'ESERCIZIO	PAGATI	RIMASTI DA PAGARE	TOTALI	VARIAZIONI		PREVISIONI	PAGAMENTI	DIFFERENZE RISPETTO ALLE PREVISIONI		TOTALE DEI RESIDUI PASSIVI AL TERMINE DELL'ESERCIZIO
				IN +	IN -			IN +	IN -	
0	0	0	0	0	0	0	0	0	0	0
0	0	0	0	0	0	334.820	334.820	0	0	0
0	0	0	0	0	0	0	0	0	0	0
993.236	0	200.000	200.000	0	793.236	4.000.000	1.516.210	0	2.483.790	200.000
993.236	0	200.000	200.000	0	793.236	4.334.820	1.851.030	0	2.483.790	200.000
0	0	0	0	0	0	0	0	0	0	0
4.948.580	1.046.500	3.902.080	4.948.580	0	0	67.068.413	53.493.594	0	13.574.819	4.385.880
4.948.580	1.046.500	3.902.080	4.948.580	0	0	67.068.413	53.493.594	0	13.574.819	4.385.880
0	0	0	0	0	0	0	0	0	0	0
3.453.679	350.000	3.103.679	3.453.679	0	0	6.440.018	5.350.000	0	1.090.018	3.103.679
3.453.679	350.000	3.103.679	3.453.679	0	0	6.440.018	5.350.000	0	1.090.018	3.103.679
46.628.720	3.641.400	42.987.320	46.628.720	0	0	63.000.000	50.652.166	0	12.347.834	57.147.223
0	0	0	0	0	0	3.494.331	0	0	3.494.331	0
0	0	0	0	0	0	0	0	0	0	0
7.210.717	0	7.210.717	7.210.717	0	0	0	0	0	0	7.210.717
53.839.437	3.641.400	50.198.037	53.839.437	0	0	66.494.331	50.652.166	0	15.842.165	64.357.940
4.505.623.953	2.892.377.992	1.544.021.327	4.436.398.919	0	69.225.034	8.226.649.049	7.979.457.544	0	1.247.191.505	3.495.076.059

ALL. N. 1/B
USCITE

GESTIONE DEI RESIDUI PASSIVI					GESTIONE DI CASSA					
RESIDUI ALL'INIZIO DELL'ESERCIZIO	PAGATI	RIMASTI DA PAGARE	TOTALI	VARIAZIONI		PREVISIONI	PAGAMENTI	DIFFERENZE RISPETTO ALLE PREVISIONI		TOTALE DEI RESIDUI PASSIVI AL TERMINE DELL'ESERCIZIO
				IN +	IN -			IN +	IN -	
0	0	0	0	0	0	0	0	0	0	0
2.514.143.633	120.332.800	2.393.810.833	2.514.143.633	0	0	2.009.103.500	129.436.300	0	1.879.667.200	2.393.810.833
2.514.143.633	120.332.800	2.393.810.833	2.514.143.633	0	0	2.009.103.500	129.436.300	0	1.879.667.200	2.393.810.833
478.737.832	110.503.400	368.234.432	478.737.832	0	0	628.000.000	110.503.400	0	517.496.600	673.490.432
4.465.272.494	62.590.200	3.867.608.401	3.930.198.601	0	535.073.893	3.110.043.355	62.590.200	0	3.047.453.155	5.634.042.692
340.358.079	286.527.843	53.830.236	340.358.079	0	0	301.000.000	286.742.043	0	14.257.957	53.830.236
0	0	0	0	0	0	0	0	0	0	0
3.036.632	0	3.036.632	3.036.632	0	0	25.000.000	5.000.000	0	20.000.000	23.036.632
0	0	0	0	0	0	0	0	0	0	0
0	0	0	0	0	0	0	0	0	0	0
26.154.630	19.831.350	6.323.280	26.154.630	0	0	36.331.350	35.916.528	0	414.822	6.323.280
0	0	0	0	0	0	0	0	0	0	0
0	0	0	0	0	0	0	0	0	0	0
0	0	0	0	0	0	0	0	0	0	0
5.313.559.667	479.452.793	4.299.032.981	4.778.485.774	0	535.073.893	4.100.374.705	500.752.171	0	3.599.622.534	6.390.723.272
105.970.000	0	105.970.000	105.970.000	0	0	0	0	0	0	105.970.000
99.000.000	0	99.000.000	99.000.000	0	0	0	0	0	0	99.000.000
204.970.000	0	204.970.000	204.970.000	0	0	0	0	0	0	204.970.000

ALL. N. 1/B
USCITE

GESTIONE DEI RESIDUI PASSIVI					GESTIONE DI CASSA					
RESIDUI ALL'INIZIO DELL'ESERCIZIO	PAGATI	RIMASTI DA PAGARE	TOTALI	VARIAZIONI		PREVISIONI	PAGAMENTI	DIFFERENZE RISPETTO ALLE PREVISIONI		TOTALE DEI RESIDUI PASSIVI AL TERMINE DELL'ESERCIZIO
				IN +	IN -			IN +	IN -	
0	0	0	0	0	0	0	0	0	0	0
0	0	0	0	0	0	100.000.000	0	0	100.000.000	0
0	0	0	0	0	0	100.000.000	0	0	100.000.000	0
476.678.244	0	476.678.244	476.678.244	0	0	80.000.000	25.776.663	0	54.223.337	530.901.581
18.500.000	0	18.500.000	18.500.000	0	0	18.500.000	0	0	18.500.000	18.500.000
495.178.244	0	495.178.244	495.178.244	0	0	98.500.000	25.776.663	0	72.723.337	549.401.581
8.527.851.544	999.785.593	7.392.992.058	7.992.777.651	0	535.073.893	6.307.978.205	655.965.134	0	5.652.013.071	9.538.905.686
0	0	0	0	0	0	0	0	0	0	0
0	0	0	0	0	0	0	0	0	0	0

**ALL. N. 1/B
USCITE**

XV LEGISLATURA — DISEGNI DI LEGGE E RELAZIONI — DOCUMENTI

CODICE	CAPITOLO		PREVISIONI DELL'ANNO 1998	PREVISIONI DI COMPETENZA PER L'ANNO 1998			DI COMPETENZA				
	numero	DENOMINAZIONE		VARIAZIONI		SOMME RISULTANTI	SOMME IMPEGNATE			DIFFERENZA RISPETTO ALLE PREVISIONI	
				IN AUMENTO	IN DIMINUZIONE		PAGATE	RIMASTE DA PAGARE	TOTALE IMPEGNI	IN +	IN -
1.21.01	100	Ritenute erranti	400.000.000	70.000.000	0	470.000.000	417.061.000	0	417.061.000	0	52.939.000
1.21.02	101	Ritenute assistenziali e previdenziali	250.000.000	0	0	250.000.000	146.199.794	22.907.141	169.106.935	0	80.893.065
1.21.03	102	Ritenute diverse	0	0	0	0	0	0	0	0	0
1.21.04.1	103	Trattenute a favore di terzi	20.000.000	0	0	20.000.000	0	0	0	0	20.000.000
1.21.05	104	Somme pagate per conto terzi	50.000.000	0	0	50.000.000	0	0	0	0	50.000.000
1.21.05	105	Partite in conto sospesi	1.400.000.000	1.000.000.000	0	2.400.000.000	1.614.060.360	250.793.094	1.864.853.454	0	535.146.546
1.21.07.01	106	I V A conto acquisti	0	0	0	0	0	0	0	0	0
1.21.08.01	107		0	0	0	0	0	0	0	0	0
1.21.08.01	108		0	0	0	0	0	0	0	0	0
		TOTALE CATEGORIA 21*	2.120.000.000	1.070.000.000	0	3.190.000.000	2.177.321.154	273.700.235	2.451.021.389	0	738.978.611
		TOTALE TITOLO 4*	2.120.000.000	1.070.000.000	0	3.190.000.000	2.177.321.154	273.700.235	2.451.021.389	0	738.978.611
		RIEPILOGO DEI TITOLI									
		TITOLO 1*	8.462.240.742	517.530.075	1.446.035.028	7.533.735.789	5.087.079.952	1.951.054.732	7.038.134.684	0	495.601.105
		TITOLO 2*	1.330.000.000	982.926.091	9.785.800	2.303.140.291	56.179.541	2.145.913.628	2.202.093.169	0	101.047.122
		TITOLO 3*	0	0	0	0	0	0	0	0	0
		TITOLO 4*	2.120.000.000	1.070.000.000	0	3.190.000.000	2.177.321.154	273.700.235	2.451.021.389	0	738.978.611
		TOTALE DELLE SPESE	11.912.240.742	2.570.456.166	1.455.820.828	13.026.876.080	7.320.580.647	4.370.668.595	11.691.249.242	0	1.335.626.838
		Disavanzo di amministrazione	0	42.352.138	0	42.352.138	42.352.138	0	42.352.138	0	0
		Avanzo 96	0	0	0	0	0	0	66.184.347	66.184.347	0
		Fondo finale di cassa	0	0	0	0	0	0	0	0	0
		TOTALE GENERALE	11.912.240.742	2.612.808.304	1.455.820.828	13.069.228.218	7.362.932.785	4.370.668.595	11.799.785.727	66.184.347	1.335.626.838

GESTIONE DEI RESIDUI PASSIVI					GESTIONE DI CASSA					
RESIDUI ALL'INIZIO DELL'ESERCIZIO	PAGATI	RIMASTI DA PAGARE	TOTALI	VARIAZIONI		PREVISIONI	PAGAMENTI	DIFFERENZE RISPETTO ALLE PREVISIONI		TOTALE DEI RESIDUI PASSIVI AL TERMINE DELL'ESERCIZIO
				IN +	IN -			IN +	IN -	
0	0	0	0	0	0	470.000.000	417.061.000	0	52.939.000	0
23.680.970	23.683.855	17.114	23.680.970	0	0	250.000.000	169.863.650	0	80.136.350	22.924.285
0	0	0	0	0	0	0	0	0	0	0
0	0	0	0	0	0	20.000.000	0	0	20.000.000	0
0	0	0	0	0	0	50.000.000	0	0	50.000.000	0
306.752.034	245.387.680	61.364.354	306.752.034	0	0	2.400.000.000	1.859.448.040	0	540.551.960	312.157.448
0	0	0	0	0	0	0	0	0	0	0
0	0	0	0	0	0	0	0	0	0	0
0	0	0	0	0	0	0	0	0	0	0
330.433.004	269.051.536	61.381.468	330.433.004	0	0	3.190.000.000	2.446.372.690	0	743.627.310	335.081.703
330.433.004	269.051.536	61.381.468	330.433.004	0	0	3.190.000.000	2.446.372.690	0	743.627.310	335.081.703
4.505.623.953	2.892.377.592	1.544.021.327	4.436.398.919	0	69.225.034	9.226.649.049	7.979.457.544	0	1.247.191.505	3.495.076.059
8.527.851.544	599.785.593	7.392.992.058	7.992.777.651	0	535.073.893	6.307.978.205	655.965.134	0	5.652.013.071	9.538.905.686
0	0	0	0	0	0	0	0	0	0	0
330.433.004	269.051.536	61.381.468	330.433.004	0	0	3.190.000.000	2.446.372.690	0	743.627.310	335.081.703
13.363.908.501	3.761.214.721	8.998.394.853	12.759.609.574	0	604.298.927	18.724.627.254	11.081.795.368	0	7.642.831.886	13.369.063.448
0	0	0	0	0	0	0	0	0	0	0
0	0	0	0	0	0	0	0	0	0	0
0	0	0	0	0	0	6.705.181.985	6.705.181.985	0	0	0
13.363.908.501	3.761.214.721	8.998.394.853	12.759.609.574	0	604.298.927	25.429.809.239	17.786.977.353	0	7.642.831.886	13.369.063.448

ALL. N. 1/B
USCITE

ALL. N. 2

CONTO ECONOMICO DELL'ESERCIZIO 1996	
ENTRATE	
A) ENTRATE CORRENTI	
- ENTRATE CONTRIBUTIVE	
Cat. 1° ALIQUOTE CONTRIBUTIVE ECC...	1.416.381.007
- ENTRATE DERIVANTI DA TRASFERIMENTI CORRENTI	
Cat. 3° TRASFERIMENTI DALLLO STATO	289.100.000
Cat. 4° TRASFERIMENTO DALLE REGIONI	0
Cat. 6° TRASFERIMENTI DA ALTRI ENTI	4.148.240.736
- ALTRE ENTRATE	
Cat. 7° ENTRATE DERIVANTI DALLA VENDITA DI BENI E DALLA PRODUZIONE DEI SERVIZI	2.204.150.230
Cat. 8° REDDITI E PROVENTI PATRIMONIALI	11.885.202
Cat. 9° POSTE CORRETTIVE E COMPENSATIVE DI SPESE CORRENTI	970.591.813
Cat. 10° ENTRATE NON CLASSIFICABILI IN ALTRE VOCI	60.000.000
TOTALE ENTRATE DI PARTE CORRENTE	9.100.348.988
B) MOVIMENTI NON FINANZIARI	
a) ENTRATE ACCERTATE IN PRECEDENTI ESERCIZI DI PERTINENZA DELL'ESERCIZIO	0
b) PRODUZIONI E MOVIMENTI INTERNI	0
c) TRASFERIMENTI ATTIVI IN NATURA	0
d) VARIAZIONI PATRIMONIALI STRAORDINARIE:	
SOPRAVENIENZE ATTIVE	0
INSUSSISTENZE PASSIVE	604.298.927
RETTIFICA ANNI PRECEDENTI	
e) RATEI ATTIVI	
f) SPESE IMPEGNATE DI COMPETENZA DI SUCCESSIVI ESERCIZI:	
- RISCONTI ATTIVI	110.051.200
- RIMANENZE FINALI	76.390.331
- CONTRIB. CONI PER RISTRUTT. BECCARIA	0
TOTALE MOVIMENTI NON FINANZIARI	790.740.458
TOTALE GENERALE ENTRATE	9.891.089.446
DISAVANZO ECONOMICO	4.333.304.704
TOTALE A PARREGGIO	14.224.394.150

ALL. N. 2

CONTO ECONOMICO DELL'ESERCIZIO 1996	
S P E S E	
A) SPSE CORRENTI	
Cat. 1° SPSE PER GLI ORGANI ENTE	355.154.893
Cat. 2° ONERI PER IL PERSONALE IN ATTIVITA' DI SERVIZIO	2.336.514.707
Cat. 3° ONERI PER IL PERSONALE IN QUIESCENZA	0
Cat. 4° SPSE PER ACQUISTO BENI CONSUMO E ESERCIZI	2.389.354.261
Cat. 5° SPSE PER PRESTAZIONI ISTITUZIONALI	1.210.710.248
Cat. 6° TRASFERIMENTI PASSIVI	625.447.982
Cat. 7° ONERI FINANZIARI	1.851.030
Cat. 8° ONERI TRIBUTARI	52.930.894
Cat. 9° POSTE CORRETTIVE E COMPENSATIVE DI SPSE CORRENTI	5.000.000
Cat. 10° SPSE NON CLASSIFICABILI IN ALTRE VOCI	61.170.669
TOTALE SPSE DI PARTE CORRENTE	7.038.134.684
B) MOVIMENTI NON FINANZIARI	
a) SPSE DI COMPETENZA, IMPEGNATE PRECEDENTI ESERCIZI:	
- RIMANENZE INIZIALI	95.808.654
- RISCOINTI ATTIVI	0
b) PRODUZIONI E MOVIMENTI INTERNI	
c) TRASFERIMENTI PASSIVI IN NATURA	0
d) AMMORTAMENTI E DEPERIMENTI:	
- ATTREZZATURE	11.343.804
- MOBILI E ARREDI VARI UFFICI	17.593.331
- MACCHINE D'UFFICIO ELETTRONICHE ED ELETTROMECCANICHE	65.212.280
- AEREI ED APPARATI	4.335.858.324
- AUTOMEZZI	14.521.600
- IMPIANTI CARBURANTE	15.000
- AVIORMESSE	6.480.381
e) SVALUTAZIONI E DEPREZZAMENTI:	
- SVALUTAZIONE CREDITI	0
- ELIMINAZIONE IMPIANTI ED ALTRE IMMOBILIZZAZIONI NON AMMORTIZZATE	523.496.872
- TITOLI	0
- COSTI PLURIENNALI	0
f) ACCANTONAMENTI PER ONERI PRESUNTI DI COMPETENZA:	
- IMPOSTE E TASSE DA REGOLARE	0
- ACCANTONAMENTI A FONDO RISCHI	0
g) QUOTA DELL'ESERCIZIO PER L'ADGUANENTO DEL FONDO INDENNITA' ANZIANITA'	
	54.223.337
h) VARIAZIONI PATRIMONIALI STRAORDINARIE:	
- SOPRAVVIVENZE PASSIVE	542.773.143
- INSUSSISTENZE ATTIVE	677.629.672
- RETTIFICHE ANNI PRECEDENTI	3.174.920
- RETTIFICA ANNO IN CORSO	815.388.148
l) ENTRATE ACCERTATE NELL'ESERCIZIO DI PERTINENZA DI SUCCESSIVI ESERCIZI	
	0
l) RATEI PASSIVI	22.740.000
TOTALE MOVIMENTI NON FINANZIARI	7.186.259.466
TOTALE GENERALE SPSE	14.224.394.150
AVANZO ECONOMICO	0
TOTALE A PARTEGGIO	14.224.394.150

ALL. N. 3

SITUAZIONE PATRIMONIALE AL 31/12/1996 - RAPPRONTO AL 31/12/95

A T T I V I T A'	CONSISTENZE AL 31/12/95	CONSISTENZE AL 31/12/96	DIFFERENZA	
			IN PIU'	IN MENO
DISPONIBILITA' LIQUIDE				
CASSA				
BANCHE				
CONTO CORRENTE POSTALE				
CONTO DI TESORERIA	5.325.344.165	6.705.181.985	1.379.837.820	0
	5.325.344.165	6.705.181.985	1.379.837.820	0
RESIDUI ATTIVI				
CREDITO VERSO LO STATO ED ALTRI ENTI	895.369.724	194.390.325	0	700.979.399
CREDITI VERSO ISCRITTI, SOCI E TERZI CONTRIBUENTI	5.045.286.874	3.972.388.162	0	1.072.898.712
CREDITI VERSO ACQUIRENTI, UTENTI ECC., CREDITI DIVERSI	2.055.555.600	2.489.956.578	434.400.978	0
	7.996.212.198	6.656.735.065	434.400.978	1.773.878.111
CREDITI BANCARI E FINANZIARI				
DEPOSITI CAUZIONALI	2.550.000	2.550.000	0	0
RIMANENZE ATTIVE D'ESERCIZIO				
RIMANENZE MATERIE PRIME E DI CONSUMO PUBBLICAZIONI E DISTINTIVI	95.808.654	76.390.331	0	19.418.323
MATERIALE VARIO RISCONTI ATTIVI	0	110.051.200	110.051.200	0
	95.808.654	186.441.531	110.051.200	19.418.323
INVESTIMENTI MOBILIARI				
PARTECIPAZIONI	66.500.000	66.500.000	0	0
IMMOBILI				
EDIFICIO DI VIA CESARE BRACCARA	1.513.651.741	1.643.088.041	129.436.300	0
IMMOBILIZZAZIONI TECNICHE				
VEICOLI E APPARATI	26.851.287.085	26.250.756.617	49.002.400	649.532.868
AUTOMEZZI	138.883.772	135.708.852	0	3.174.920
MOBILI E ARREDI VARI D'UFFICIO	322.463.961	329.246.051	7.884.820	1.102.730
MACCHINE D'UFFICIO ELETTRICHE E ELETTRONICHE	507.184.226	510.163.847	35.487.628	32.508.007
AVVORINESSE	216.012.700	216.012.700	0	0
IMPIANTI CARBURANTE	32.790.000	32.790.000	0	0
ATTREZZATURE	1.120.127.535	1.092.508.740	296.742.043	324.360.838
	29.188.749.279	28.567.186.807	389.116.891	1.010.679.363
ALTRI COSTI PLURIENNALI				
COSTI PLURIENNALI DIVERSI	0	0	0	0
TOTALE ATTIVITA'				
	44.188.816.037	43.827.683.429	2.442.843.189	2.803.975.797
DEFICIT PATRIMONIALE				
DISAVANZO ECONOMICO ESERCIZI PRECEDENTI	5.663.393.001	9.298.517.163	3.635.124.162	0
DISAVANZO ECONOMICO DELL'ESERCIZIO	3.635.124.162	4.333.304.704	698.180.542	0
	9.298.517.163	13.631.821.867	4.333.304.704	0
TOTALE A PARREGGIO				
	53.487.333.200	57.459.505.296	6.776.147.893	2.803.975.797
CONTI D'ORDINE				
VALORI DI TERZI DEPOSITATI A CAUZIONE, A GARANZIA, ECC...	0	0	0	0
CONTI DIVERSI				
VALORI DEPOSITATI PRESSO TERZI	5.050.000	5.050.000	0	0
	53.492.383.200	57.464.555.296	6.776.147.893	2.803.975.797

ALL. N. 3

SITUAZIONE PATRIMONIALE AL 31/12/1996 - RAPPRONTO AL 31/12/95

P A S S I V I T A *	CONSISTENZE	CONSISTENZE	DIFFERENZA	
	AL 31/12/95	AL 31/12/96	IN PIU'	IN MENO
DEBITI DI TESORERIA				
ANTICIPAZIONI DEL TESORIERE				
SCOPERTI DI CONTO CORRENTE				
RESIDUI PASSIVI				
DEBITI VERSO LO STATO O ALTRI ENTI	478.940.068	115.265.230	0	363.674.838
DEBITI VERSO ISCRITTI, SOCI E TERZI				
PER PRESTAZIONI DOVUTE	4.448.857.828	3.842.606.497	0	606.251.331
DEBITI VERSO FORNITORI	8.276.301.168	9.240.863.781	964.562.613	0
DEBITI VERSO TERZI PER PREST. RICEV.	159.809.437	170.327.940	10.518.503	0
DEBITI DIVERSI	0	0	0	0
DEBITI FINANZIARI E BANCARI	13.363.908.501	13.369.063.448	975.081.116	969.926.169
RINANENZE PASSIVE DI ESERCIZIO				
RISERVE TECNICHE	0	0	0	0
RISCONYI PASSIVI	0	0	0	0
FONDI DI ACCANTONAMENTO VARI				
FONDO LIQUIDAZ. INDEBITATA' AL PERSONALE *	0	0	0	0
FONDO IMPOSTE E TASSE	0	0	0	0
FONDO RISCHI	0	0	0	0
FONDO PER ACCANTON. DIVERSI (CONI)	1.000.000.000	1.000.000.000	0	0
POSTE RETTIFICATIVE DELL'ATTIVO	1.000.000.000	1.000.000.000	0	0
FONDO AMMORTAM. IMMOBILI	3.450.000	3.450.000	0	0
FONDO AMMORTAM. ATTREZZATURE	1.048.320.609	1.046.500.889	11.343.804	13.163.524
FONDO AMMORTAM. AUTOMEZZI	107.427.252	121.948.852	14.521.600	0
P.DO AMM. MOB. E ARREDAM. UFFICIO	91.048.883	107.715.358	17.593.331	926.856
P.DO AMM. MACCH. UFFICIO ELETTR. ED ELETTRONICHE	307.999.261	340.703.534	65.212.280	32.508.007
FONDO AMMORTAM. IMPIANTI CARBUR.	32.615.000	32.630.000	15.000	0
FONDO AMMORTAM. AVTORINASSE	85.698.608	92.178.989	6.480.381	0
FONDO AMMORTAM. VELIVOLI E APPARATI	16.332.227.401	20.230.676.541	4.335.858.324	437.409.184
	18.008.787.014	21.975.804.163	4.451.024.720	484.007.571
TOTALS PASSIVITA'	32.372.695.515	36.344.867.611	5.426.105.836	1.453.933.740
PATRIMONIO NETTO				
ECCEDEZZA PATRIMONIALE	5.088.853.026	5.088.853.026	0	0
AVANZO ECONOMICO ESERC. PREC.	16.025.784.659	16.025.784.659	0	0
AVANZO ECONOMICO DELL'ESERC.	0	0	0	0
	21.114.637.685	21.114.637.685	0	0
TOTALE A PARREGGIO	53.487.333.200	57.459.505.296	5.426.105.836	1.453.933.740
CONTI D'ORDINE				
TERZI PER VALORI DEPOSIT. A CAUZIONE, A GARANZIA ECC.	0	0	0	0
CONTI DIVERSI				
VALORI DEPOSITATI PRESSO TERZI	5.050.000	5.050.000	0	0
	5.050.000	5.050.000	0	0
* I residui passivi comprendono il fondo liquidazione del personale	53.492.383.200	57.464.555.296	5.426.105.836	1.453.933.740

ALL. N. 4

SITUAZIONE AMMINISTRATIVA AL 31.12.1996

FONDI DISPONIBILI AL 01.01.96			L.	5.325.344.165
RISCOSSIONI	c/competenza	L.	8.995.195.310	
	c/residui	L.	3.466.437.878	
PAGAMENTI	c/competenza	L.	7.320.580.647	
	c/residui	L.	3.761.214.721	
RESIDUI ATTIVI	c/competenza	L.	2.804.590.417	
	c/residui	L.	3.852.144.648	
RESIDUI PASSIVI	c/competenza	L.	4.370.668.595	
	c/residui	L.	8.998.394.853	
DISAVANZO DI AMMINISTRAZIONE AL 31.12.96				
DISPONIBILITA' AL 31.12.96 CONTO DI TESORERIA				
		L.	13.369.063.448	
		L.	7.146.398	
		L.	6.250.323.101	

La differenza in meno di L. 454.858.884 esistente al 31.12.96, sul conto di tesoreria presso la Banca d'Italia è dovuta a versamenti effettuati dalla Banca di Roma a dicembre 96 e contabilizzati dalla Banca d'Italia a gennaio 97.

AERO CLUB D'ITALIA (A.E.C.I.)

BILANCIO D'ESERCIZIO 1997

RELAZIONE DEL PRESIDENTE

Signori Presidenti,

Il bilancio consuntivo dell'Aero Club d'Italia, relativo alla gestione 1997, viene sottoposto alla Vostra approvazione come previsto dalle norme vigenti.

Nelle cifre esposte in bilancio e negli elaborati ivi allegati, troverete in sintesi e poi in dettaglio, le operazioni effettuate, nella dovuta corrispondenza con le attività svolte, con le linee programmatiche e con le indicazioni rilevabili dal bilancio preventivo 1997 da Voi approvato nell'Assemblea del 1996.

Nel decorso esercizio finanziario si sono confermate le numerose difficoltà di vario ordine, tutte rapportabili al particolare momento che sta vivendo la Nazione, quale, per esempio, la continua riduzione del contributo del Ministero dei Trasporti.

Infatti, alle note difficoltà di carattere economico, già manifestatesi nel precedente anno e dovute sia alla non adeguatezza dei contributi statali, sia alla lievitazione dei prezzi, si sono aggiunti problemi derivanti da nuove norme legislative riguardanti l'organizzazione degli enti pubblici non economici, fra i quali si annovera il nostro sodalizio.

Non sono mancate tuttavia alcune note favorevoli rappresentate:

- dal continuo sostegno finanziario del C.O.N.I., fornito in aggiunta al vitale contributo annualmente elargito.

- dal ripristino del contributo del Ministero della Difesa che, al di là del suo importo, e' significativo per la conferma dell'interesse e della sensibilita' ai problemi dell'Aero Club d'Italia e dell'Aviazione Sportiva.

Il sostegno del Ministero della Difesa si e' altresì manifestato con la fattiva collaborazione fornita in occasione di varie manifestazioni organizzate dall'Ae.C.I. e che si e' sostanziato oltre che negli apporti forniti dall'Aeronautica Militare sia sottoforma di presenza e di partecipazione alle manifestazioni aeree, anche come supporto logistico (trasporti aerei di squadre sportive con i relativi materiali) che hanno reso possibile la partecipazione dell'Ae.C.I. alle competizioni internazionali di rilevante interesse (W.A.G. 97: Turchia).

Comunque, il costante impegno ed il senso di responsabilita' del Consiglio Federale hanno consentito di soddisfare, nei limiti del possibile, le attivita' istituzionali realizzando, ove possibile, delle economie di bilancio che il Consiglio Federale stesso ha deliberato di destinare all'incremento di alcuni capitoli del bilancio 1998, relativi alle spese per attivita' istituzionali, pur tuttavia rimanendo al di sotto delle reali esigenze.

Anche nel 1997 e' continuata l'operazione di recupero dei crediti, vantati dall'Ae.C.I. nei confronti degli Aero Club federati, già iniziata nel precedente anno. La predetta azione ha comportato un recupero di una considerevole percentuale dei crediti vantati che e' stata destinata ai fini istituzionali (riattivazione del Piano Rinnovo Flotta).

L'azione di recupero intrapresa - resasi necessaria oltre che per una maggiore trasparenza del bilancio anche per le precise indicazioni fornite in merito da parte del Collegio dei Revisori dei conti - ha potuto sortire i positivi effetti sopradetti grazie all'impegno generoso e responsabile degli Aero Club federati.

Le attività svolte, nei molteplici settori di competenza dell'Ente, sono evidenziate in sintesi qui di seguito e, trattandosi di risultati oltremodo lusinghieri, hanno confermato la vitalità del nostro Ente ed hanno posto ulteriori premesse per uno sviluppo sempre più elevato e per il perseguimento dei fini istituzionali.

La stagione agonistica 1997 ha dimostrato ancora una volta, in campo nazionale ed internazionale, nonostante le molteplici difficoltà di cui ho fatto cenno sopra e l'alto livello tecnico delle rappresentanze sportive dell'Ae.C.I., che hanno permesso all'Italia di mantenere la propria preminente collocazione, in campo mondiale, tra le Nazioni maggiormente competitive nel settore degli Sport aeronautici.

PARTE I - ATTIVITA' SPORTIVA 19971. VOLO A MOTOREa. ATTIVITA' E DATI 1997:

- Gare aeree di Rally.....	18
- Gare Acrobazia Aerea.....	12
- Gare di Velocità - Precisione	4
- Gare varie.....	1 (Elicotteri)
- Licenze Sportive F.A.I. rilasciate.....	42
- Licenze Sportive F.A.I. rinnovate.....	216
- Licenze di Commissario Sportivo rilasciate.....	3
- Licenze di Commissario Sportivo rinnovate.....	21
- Licenze F.A.I. di volo Aerostatico rilasciate.....	2
- Licenze F.A.I. di volo Aerostatico rinnovate.....	14

b. PARTECIPAZIONE A CAMPIONATI E GARE INTERNAZIONALI:

World Air Games (W.A.G.) - Acrobazia (Antalya - Turchia) - 9-21/9/97.
World Air Games (W.A.G.) - Rally (Antalya - Turchia) - 13-21/9/97.
World Air Games (W.A.G.) - Longrange Air Race - Reykjavik (Islanda) - Efeso (Turchia) - 9-21/9/97.

c. CAMPIONI ITALIANI VOLO A MOTORE 1997:

CASTIGLIONI C - ARMIRAGLIO M	AE.C. VERGIATE	CAMP. ITAL. RALLY INT.LE
BARTOLINI E - BALDASSARRI M	AE.C. LUGO	CAMP. ITAL. RALLY ITALIA
AERO CLUB LUGO		CAMP. ITAL. RALLY A SQUADRE
RULLO ENNIO	AE.C. CROTONE	CAMP. ITAL. VELOCITA'
SUSSAN FLAVIO	AE.C. LUGO	CAMP. ITAL. ACROBAZIA CAT. AVANZATA
PRIMULTINI VITTORIO	AE.C. LUGO	CAMP. ITAL. ACROBAZIA CAT. INTERMEDIA
GIRAUDO GIORGIO	AE.C. CUNEO	CAMP. ITAL. ACROBAZIA CAT. SPORTMEN
DALLAN SERGIO	AE.C. MILANO	CAMP. ITAL. ACROBAZIA CAT. ILLIMITATA
SENO G - BELLONI R	AE.C. LUGO	CAMP. ITAL. ELICOTTERI

d. INSEGNE VOLO A MOTORE:

Nell'anno in esame non e' pervenuta alcuna richiesta per il conferimento di Insegne di Volo a Motore.

2. VOLO A VELA**a. ATTIVITA' E DATI 1997:**

- Gare Internazionali.....1
- Gare Nazionali.....7
- Licenze Sportive rinnovate.....436
- Licenze Sportive rilasciate.....48
- Tessere Commissario Sportivo rinnovate.....197
- Tessere Commissario Sportivo rilasciate.....25

b. CAMPIONATI E GARE DI VOLO A VELA:

- Campionato Italiano Classe Club e Coppa del Velino - Ae.C.C.V.V. 19-27/7/97
- Coppa Citta' di Rieti e Rieti Open Class Cup Camp.Ital. Promozione - Ae.C.C.V.V. 15-24/8/97
- Campionato Italiano Assoluto e Promozione Acrobazia Aliante - Ae.C. Viterbo
- Coppa Internazionale del Mediterraneo e Camp. Ital. Classe Libera - 2-12/8/97
- Campionato Italiano Standard e 15 metri - Ae.C. Parma 31/5 - 8/6/97
- Trofeo dell'Esordiente e Coppa Nino Dell'Orto - Ae.C. Volovel. Lariano 1-3/3 e 7-9/3/97
- Trofeo Citta' di Torino - Ae.C. Torino 25/4 - 4/5/97
- Coppa Citta' di Ferrara - Ae.C. Volovel. Ferrarese 16-18/5 e 23-25/5/97

c. CAMPIONI ITALIANI VOLO A VELA 1997.

URBANI LUCA	AERO CLUB RIETI	Classe Libera
GALETTO GIORGIO	AERO CLUB BOLZANO	Classe 15 metri
PEROTTI NINO	AERO CLUB ACOSTA	Classe Standard
ZANON ETTORE	AE.C. PREALPI VENETE	Promozione
GALETTO GIORGIO	AERO CLUB BOLZANO	Distanza 15 metri
AVANZINI LUCIANO	AVAL VARESE	Distanza Standard
MONTI ROBERTO	AVAL VARESE	Classe Libera Distanza
COX FABRIZIO	AERO CLUB VITERBO	Distanza MotoAlianti
GOSTNER ERNST	AERO CLUB BOLZANO	Distanza Promozione
PINNI VITTORIO	AERO CLUB PARMA	Distanza Sport
FILIPPINI PIETRO	AERO CLUB VITERBO	Acrobazia Assoluta
LAGI GIANFRANCO	AERO CLUB VITERBO	Acrobazia Promozione
PAOLILLO UGO	AE.C.V.V. TOSCANO	Classe Club

d. PARTECIPAZIONE A CAMPIONATI E GARE INTERNAZIONALI.

- Campionato Mondiale V.V. - Saint Auban (Francia) 30/6 - 12/7/97
- Campionato Europeo Femminile - Prievidza (Slovacchia) 1-15/7/97
- Campionato Europeo Juniores - Mussbach (Germania) 8-22/8/97
- W.A.G. - Acrobazia Alianti - Antalya (Turchia) 9-21/9/97
- W.A.G. - World Class - Inonu (Turchia) 12-21/9/97

e. INSEGNE VOLO A VELA RILASCIATE.

DIAMANTE.....6
 ORO.....5
 ARGENTO.....28

f. PRIMATI VOLO A VELA OMOLOGATI NEL 1997.

- Avanzini Luciano 30/3/97 Distanza Libera assoluto
- Costa C - Avanzini L - 12/4/97 Andata e Ritorno
- Monti R - Mantica U - 30/3/97 Alianti Biposto Distanza Libera

3 - PARACADUTISMO:a. ATTIVITA' E DATI 1997:

- Gare Nazionali ed Internazionali.....11
- Licenze F.A.I. rinnovate.....287
- Licenze F.A.I. rilasciate.....30

CAMPIONI ITALIANI PARACADUTISMO 1997- INDIVIDUALI

TRESOLDI GIUSEPPE	Centro Sportivo Carabinieri	STILE UOMINI
FEREOLI PAOLA	AERO CLUB PARMA	STILE DONNE
PALUMBO FRANCESCO	Centro Sportivo Carabinieri	PRECIS. ATTERRAGGIO M
NANNI SONIA	AERO CLUB LATINA	"
PALUMBO FRANCESCO	Centro Sportivo Carabinieri	COMBINATA MASCHILE
FEREOLI PAOLA	AERO CLUB PARMA	"
BEVILACQUA PAOLO	Centro Sportivo Esercito	PARASKY MASCHILE
GUERRESCHI SILVIA	AERO CLUB BIELLA	"
		FEMMINILE

CAMPIONI ITALIANI DI PARACADUTISMO 1997- A SQUADRE

- FCL (Formazione Caduta Libera a 4) AERO CLUB ROMA
(Chiarin Antonella - Berti Alessandro - Villa Daniele - Valli Daniele - Perin Paolo (video))
- PARASKY - AERO CLUB BOLZANO
(Bordini A.Maria - Lazzaretto Giorgio - Finke Ennio - Zambarda Oreste)
- FPA (Formazione Paracadute Aperto) - CENTRO SPORTIVO ESERCITO
(Piccini Massimo - Busato Stefano - Bevilacqua Paolo - Tancredi Renato - Mancino Luciano)
- DISCIPLINE CLASSICHE - CENTRO SPORTIVO CARABINIERI
(Ruggeri Alessandro - Palumbo Francesco - Signoretti Francesco - Girelli Davide - Angerer Thomas)
- FREESTYLE - Minardi Simona - Serafini Andrea - Aero Club Ancona
- SKYSURFING - Lucchese Omar - Lucchese Marzio - Aero Club Latina

b. PARTECIPAZIONE A CAMPIONATI E GARE INTERNAZIONALI:

- Coppa del Mondo Cat. Formation a Paracadute Aperto (FPA) - Spearfish (USA) 29/8 - 6/9/97
- W.A.G. - FreeStyle e Skysurfing - Efeso (Turchia) 12-21/9/97
- W.A.G. - FCL - Leopoldsburg (Belgio) 12-21/9/97
- Campionati Mondiali Paraski - Livigno 5-13/4/97

4 - AEROMODELLISMO:**a. ATTIVITA' E DATI 1997:**

- Gare a carattere Internazionale.....5
- Gare per la disputa del Campionato Italiano.....44
- Manifestazioni.....3
- Licenze Sportive rilasciate..... 17
- Licenze Sportive rinnovate..... 418
- Tessere Commissario Sportivo rilasciate..... 5
- Tessere Commissario Sportivo rinnovate..... 109
- Attestati di Aeromodellismo rilasciati..... 199

b. PARTECIPAZIONE A CAMPIONATI E GARE INTERNAZIONALI:

- Campionato Europeo F2 - Valladolid (Spagna) 13-19/7/97
- Campionato Europeo F4C/LSM - Succeava (Romania) 19-26/7/97
- Campionato Mondiale F3D - Sumperk (Rep. Ceca) 11-16/8/97
- Campionato Mondiale F1 - Sazena (Rep. Ceca) 18-24/8/97
- Campionato Mondiale F3A - Deblin (Polonia) 29/8 - 6/9/97
- Campionato Mondiale F1E - Rana (Rep. Ceca) 6-10/9/97
- W.A.G. - F3C - Golbasi (Turchia) 7-14/9/97
- W.A.G. - RazzoModelli - Golbasi (Turchia) 13-29/9/97
- W.A.G. - F3B - Golbasi (Turchia) 14-21/9/97
- Pannonia Cup F5B - Oberpullendorf (Austria) 17-18/5/97

c. CAMPIONI ITALIANI AEROMODELLISMO 1997:

SOAVE PAOLO	AERO CLUB GIULIANO	CAT. F1A
SANAVIO ANTONIO	AERO CLUB GIULIANO	CAT. F1B
ROCCA MARIO	AERO CLUB VV FERRARESE	CAT. F1C
VITTORI PAOLO	AERO CLUB ROMA	CAT. F1H
PARATORE GIUSEPPE	AERO CLUB CUNEO	CAT. F1G
PERBELLINI FRANCESCO	AERO CLUB TREVISO	CAT. F1J
DE ANGELINI GIACOMO	AERO CLUB ROMA	CAT. F1D
DE ANGELINI GIACOMO	AERO CLUB ROMA	CAT. Sport Ins.
MAURI EDI	AERO CLUB GIULIANO	CAT. F1E
ZANIN STEFANO	AERO CLUB TREVISO	CAT. F2A
ZANIN STEFANO	AERO CLUB TREVISO	CAT. Veloc. II Serie
COMPOSTELLA LUCIANO	AERO CLUB VV ALPINO	CAT. F2B Acrobazia
REINERO FRANCO	AERO CLUB CUNEO	CAT. F2B/S
PENNISI R - ROSSI A	AERO CLUB LUGO	CAT. F2C Team Racing
PACHETTI ANDREA	AERO CLUB VARESE	CAT. F2D Combat
SILVESTRI SEBASTIANO	AERO CLUB BOLZANO	CAT. F3A
BENINCASA MARCO	AERO CLUB PISA-PONTEREDERA	CAT. F3A/X
BERTOLANI BENITO	AERO CLUB LUCCA	CAT. F3A/S
LORENZONI MARCO	AERO CLUB AREZZO	CAT. F3B
LUCCHI STEFANO	AERO CLUB RIMINI	CAT. F3C
PALMIERI NICCOLO'	AERO CLUB FIRENZE	CAT. F3C/S
MUCEDOLA PAOLA	AERO CLUB VV ALPINO	CAT. F3D
LIPPI MORENO	AERO CLUB FIRENZE	CAT. F5D
FABBRI GIUSEPPE	AERO CLUB LUGO	CAT. F3I
MERSECCHI ROVER	REP. SAN MARINO	CAT. F3J
SANTUCCI PIERO	AERO CLUB LUCCA	CAT. F4C
CAVICCHIOLI ANGELO	AERO CLUB VARESE	CAT. F4C/S
CORDELLA CESARE	AERO CLUB RIETI	CAT. LSM
AGHEM MARCO	AERO CLUB BOLOGNA	CAT. F5B
SCHALLER URS	AERO CLUB FIRENZE	CAT. F5B/S

5 - VOLO DA DIPORTO O SPORTIVO:a. ATTIVITA' E DATI 1997:

- Gare di volo da diporto o sportivo senza motore organizzate dagli Aero Club.....3
- Gare di volo da diporto o sportivo con motore organizzate dagli Aero Club.....2
- Licenze F.A.I. rilasciate di VDS privi di motore.....14
- Licenze F.A.I. rinnovate di VDS privi di motore.....52
- Licenze F.A.I. rilasciate di VDS provv. di motore.....10
- Licenze F.A.I. rinnovate di VDS provv. di motore.....5

b. PARTECIPAZIONE A CAMPIONATI INTERNAZIONALI:

- Campionati Mondiali Parapendio - Castegonde Sas (Spagna) 9-26/7/97
- Pre-Mondiali Deltaplano - Forbes (Australia) 20/1 - 13/2/97
- World Air Games - Parapendio - Denizli (Turchia) 6-21/9/97
- World Air Games - Deltaplano - Denizli (Turchia) 6-21/9/97
- World Air Games - ULM - Aydin (Turchia) 6-21/9/97

c. CAMPIONI ITALIANI VOLO DA DIPORTO O SPORTIVO 1997:

CIECH CHRISTIAN	AERO CLUB VERCELLI	DELTAPLANO MASCHILE
BADINO ENRICA	AERO CLUB VERCELLI	DELTAPLANO FEMMINILE
CIANFANELLI MAURIZIO	AERO CLUB ARTENA	ULM/PENDOLARI
KUSTATSCHER ERICH	AERO CLUB VENEZIA	ULM/MULTIASSI
PACHER JIMMY	AERO CLUB ARTENA	PARAPENDIO MASCHILE
BUZZI FERRARIS SILVIA	AERO CLUB	PARAPENDIO FEMMINILE

PARTE II - ATTIVITA' AERODIDATTICA1 - VOLO A MOTORE:

L'attività didattica di volo a motore per il conseguimento delle licenze, attestati e abilitazioni e' stata svolta da 56 Aero Club esercenti altrettante scuole di pilotaggio. Nell'anno in esame sono stati conseguiti:

- Attestati allievi pilota.....	701
- Licenze di pilota privato.....	398
- Licenze di pilota commerciale.....	56
- Abilitazioni IFR.....	33
- Abilitazioni Istruttori.....	35
- Licenze pilota privato elicotteri.....	22
- Licenze pilota commerciale elicotteri.....	8

Le licenze di pilota privato e commerciale di elicotteri sono state conseguite presso la Scuola Nazionale Elicotteri con sede sull'aeroporto di Lugo e l'Aero Club di Varese. La notevole riduzione nel numero dei titoli aeronautici conseguiti presso le scuole di volo degli Ae.C. federati e' dovuta in gran parte al mancato svolgimento delle sessioni di esame, a partire dal periodo estivo, per mancanza di ispettori di volo in servizio presso Civlavia.

2 - VOLO A VELA:

L'attività didattica per il volo a vela per il conseguimento delle licenze e abilitazioni e' stata svolta da 22 Aero Club esercenti altrettante scuole di pilotaggio.

Nell'anno in esame sono stati conseguiti:

- Licenze di pilota di aliante.....	182
- Abilitazioni di istruttore di alianti.....	18

Anche per la specialita' del volo a vela si sono riscontrati problemi per lo svolgimento delle sessioni di esame per i medesimi motivi del volo a motore.

3 - VOLO DA DIPORTO O SPORTIVO:**a. ATTIVITA' AERODIDATTICA COMPLESSIVA:**

L'attivita' aerodidattica svolta ha interessato complessivamente 3.858 allievi di volo libero e di volo a motore, con un incremento del 8% rispetto allo scorso anno. Sono stati effettuati, presso le Scuole certificate dall'Ente, 1 seguenti corsi per il conseguimento dell'attestato VDS, registrando un lieve incremento rispetto ai dati del 1996

- . con apparecchi privi di motore n. 90 corsi
- . con apparecchi muniti di motore n. 93 corsi
- . con apparecchi ad ala rotante n. 2 corsi

b. ATTIVITA' AERODIDATTICA CON APPARECCHI PRIVI DI MOTORE:

Il totale degli allievi iscritti ai corsi e' stato di 2.292, di cui:

- allievi idonei: 998 pari al 43,2% rispetto al totale
- allievi non idonei: 266 pari al 11,6%
- allievi assenti agli esami: 238 pari al 10,5%
- allievi dei corsi di cui non e' stata ancora presentata domanda di esame: 796 pari al 34,7%

c. ATTIVITA' CON APPARECCHI PROVISTI DI MOTORE (ULM):

Il totale degli allievi iscritti ai corsi e' stato di 1.566, di cui:

- allievi idonei 796 pari al 45,1% rispetto al totale
- allievi non idonei 137 pari al 8,7%
- allievi assenti agli esami 123 pari al 7,9%
- allievi dei corsi per i quali non e' stato ancora richiesto l'esame 600 pari al 38,3%

In totale gli attestati rilasciati dall'Ae.C.I., nel 1997, sono stati 2.082, di cui 29 per ala rotante e 146 per sanatoria e conversione di titoli aeronautici, con un calo di circa l'8%.

Da evidenziare che gli apparecchi del VDS identificati nel 1997 sono stati 360, confermando il dato dell'anno precedente; il totale degli apparecchi identificati a fine 1997 e' di 5.349 unita'. Inoltre nel corso del 1997 sono state certificate numerose scuole di Volo da Diporto o Sportivo, come di seguito indicato:

- con apparecchi privi di motore numero 2 nuove scuole, dalla n. 86 alla n. 88;
- con apparecchi muniti di motore numero 13 scuole, dalla n. 111 alla n. 123.

PARTE III - FLOTTA E ATTIVITA' DI VOLO

1 - <u>VELIVOLI A MOTORE:</u>	
- velivoli di proprieta' o in esercizio agli Aero Club federati.....	463
- velivoli dell'A.M. dati in esercizio agli Aero Club federati.....	39
- elicotteri di proprieta' dell'Ae.C.I. dati in esercizio, o in convenzione, alla S.N.E.....	6
- Elicotteri in esercizio agli Aero Club federati	1
2 - <u>ALIANTI E MOTOALIANTI:</u>	
- di proprieta' o in esercizio agli Aero Club federati.....	166
- allianti e motoalianti di proprieta' dell'Ae.C.I. dati in esercizio, con convenzione, ad Ae.C. Centrale Volo a Vela.....	22
3 - <u>ATTIVITA' VOLO A MOTORE:</u>	
Con i suddetti aeromobili si e' svolta, nel 1997, un'attivita' di 103.173 ore, con un decremento rispetto al 1996, di oltre il 7%, cosi' suddivisa;	
- ore di volo a motore per attivita' aeroscolastica.....	44.188
- ore di volo a motore per turismo e sport.....	56.264
- ore di volo a motore per attivita' acrobatica.....	1.090
- ore di volo con elicotteri per attivita' aeroscolastica.....	1.247
- ore di volo con elicotteri per allenamento.....	384
totale ore di volo a motore	103.173
=====	
4 - <u>ATTIVITA' ALIANTI:</u>	
Tale attivita' ha registrato un incremento dell'8% rispetto allo scorso anno	
- ore di volo per attivita' didattica e di allenamento su allianti.....	6.405
- ore di volo su allianti per turismo e sport.....	48.367
totale ore volo con allianti	54.772
=====	

5 - ATTIVITA' MOTOALIANTI:

Nel corso del 1997 si e' registrato un aumento del 6% nelle ore volate per tale disciplina

- ore di volo didattiche e allenamento su motoalianti..... 919
- ore di volo per turismo e sport su motoalianti..... 2.036

totale ore volo con motoalianti 2.955
=====

6 - ATTIVITA' TRAINO ALIANTI:

Tale attivita' ha registrato valori sostanzialmente costanti rispetto all'anno precedente

- ore di volo traino alianti per attivita' aeroscolastica.....1.988
- ore di volo traino alianti per attivita' turistica e sportiva.....5.238

totale ore di volo per traino alianti 7.226
=====

7 - ATTIVITA' LANCI CON VERRICELLO, ATTIVITA' VOLO TOTALE

- lanci effettuati con verricello n. 550, attivita' in ripresa rispetto allo scorso anno
- ore di volo totali per le varie attivita' (Motore e Vela) 168.126 (-2,5%).

Dall'esame dei dati forniti dagli Aero Club federati si e' riscontrato un calo di circa 4.000 ore nell'attivita' totale effettuata dagli stessi, dovute al calo riscontrato nell'attivita' di volo a motore, solo parzialmente compensata da un incremento delle ore volate per attivita' di volo a vela.

PARTE IV - PIANO RINNOVO FLOTTA

1 - AEROMOBILI IN ESERCENZA AGLI AERO CLUB FEDERATI

a. AEROMOBILI ACQUISTATI CON I FONDI DEL PIANO RINNOVO FLOTTA:

Al 31 dicembre 1997 risultavano in esercizio ad Aero Club federati i seguenti aeromobili:

- n. 71 velivoli d.c. scuola SOCATA TB9 (di cui 24 in corso di cessione in proprietà')
 - n. 12 velivoli d.c. scuola AGUSTA SF 260 (di cui 2 in corso di cessione in proprietà')
 - n. 5 velivoli d.c. acrobatico MUDRY CAP 10 B (di cui 2 in corso di cessione in proprietà')
 - n. 6 velivoli traino alianti ROBIN DR 400/180 (di cui 4 in corso di cessione in proprietà')
 - n. 19 alianti d.c. scuola GROB G 103 TWIN ACRO (di cui 3 in corso di cessione in proprietà')
 - n. 11 alianti d.c. scuola SCHLEICHER ASK 21 (di cui 5 in corso di cessione in proprietà')
- Risultano inoltre disponibili, a seguito di revoca esercizio, i seguenti aeromobili:
- n. 2 velivoli d.c. scuola SOCATA TB9
 - n. 1 velivolo bimotore PARTENAVIA P 68 C
 - n. 1 velivolo traino alianti ROBIN DR 400/180

1 - AEROMOBILI ACQUISTATI CON ALTRI FONDI

Al 31 dicembre 1997 risultavano in esercizio ad Aero Club federati i seguenti aeromobili:

- n. 2 Elicotteri BERNARDI NH300C
- n. 3 Elicotteri SCHWEITZER H269C
- n. 18 velivoli traino alianti CESSNA 305 C

2 - INCIDENTI AEREI CHE HANNO COINVOLTO LA FLOTTA Ae.C.I.

Nel corso del 1997 gli aeromobili della flotta Ae.C.I. sono stati coinvolti in n. 23 sinistri di cui 12 hanno visto protagonisti degli alianti, 6 1 TB), 2 1 DR400, 2 1 CESSNA 305C e 1 SIAI 260.

3 - INCIDENTI AEREI VERIFICATISI IN ITALIA NEL CORSO DELL'ANNO 1997 RIGUARDANTI IN MODO PARTICOLARE GLI AERO CLUB

Gli incidenti segnalati dagli Aero Club federati, verificatisi nel corso del 1997 sono stati 54 a fronte del 50 del 1996 e del 45 del 1995, con 8 feriti e 9 decessi.

Nel V.D.S. con apparecchi provvisti di motore sono stati registrati 68 incidenti con danni lievi, 6 incidenti mortali con 8 vittime ed 8 che hanno causato feriti. Nel V.D.S. con apparecchi privi di motore si sono registrati 80 incidenti di cui 15 con esito fatale, 23 con feriti gravi e 21 con feriti lievi. I mezzi interessati sono stati 7 deltaplani e 73 parapendii.

PARTE V - VARIE**1 - CONTRIBUTI VARI**

Sono stati riconfermati, per l'anno in esame, i seguenti contributi:

- contributi per gare di Rally - Velocita' e Acrobazia;
- contributi per allenamenti campionati di Acrobazia e Rally;
- contributi reintegro carburante volo a motore per gare e giovani piloti;
- contributi attivita' didattica;
- contributi gare aeromodellismo.

2 - RAPPORTI CON LA F.A.I.

Nel 1997 sono stati consegnati i Diplomi "Paul Tissandier" conferiti dalla F.A.I. su proposta dell'Aero Club d'Italia, ai Sigg.: Gen. D.A. Leonardo Tricarico, Sig. Pietro Fontana, Dr. Fredmano Spairani

Al Dr. Mario Prezioso e' stato conferito il Diploma "Colibri".

I rapporti con la F.A.I. sono stati, anche nel 1997, molto intensi e proficui.

Il Presidente dell'Aero Club d'Italia e' stato, altresì, eletto Presidente del Comitato Statuti della F.A.I..

3 - PALAZZINA DI VIA CESARE BECCARIA

Nel corso del 1997, a seguito dell'autorizzazione edilizia rilasciata dal Comune di Roma, sono ripresi i lavori di consolidamento statico e risanamento conservativo della palazzina.

4 - NOTIZIARIO E ANNUARIO Ae.C.I.I. - ATTIVITA' PROMOZIONALE

Prosegue la diffusione mensile della Rassegna Stampa Ae.C.I.I., inaugurata nel mese di ottobre 1995, contenente, oltre alle comunicazioni emanate direttamente dall'Ae.C.I.I., riportanti notizie di interesse per gli Aero Club, stralciati dai piu' importanti quotidiani di livello nazionale e dai mensili di settore. E' stata redatta anche l'edizione 1997/1998 dell'Annuario dell'Aero Club d'Italia.

Nel 1997 l'Aero Club d'Italia ha partecipato, con un soddisfacente riscontro promozionale, attraverso la predisposizione di propri stands e l'organizzazione di esibizioni di mezzi ultraleggeri, ai seguenti eventi:

- Giochi del Mediterraneo - Bari - 13-25/6/1997;
- Ostia Azzurra - Ostia/Roma - 26-29/6/1997;

Grazie all'apporto dell'Aeronautica Militare che ha autorizzato la propria "Troupe Azzurra" al trasferimento in Turchia, a carico dell'Ae.C.I.I., per il periodo piu' intenso dei World Air Games, e' stato possibile documentare con fotografie e riprese cinematografiche le fasi piu' spettacolari dei Giochi da da tradurre in una raccolta fotografica ed in un video-tape ad hoc.

Rilevante, inoltre, nel corso dell'anno l'interesse della stampa che non si occupa specificatamente del nostro settore e che ha piu' volte richiesto e pubblicato notizie sulle attivita' aeronautiche e dei media che hanno dedicato al volo alcuni minuti delle trasmissioni in programma.

5 - FEDERAZIONI - AGGREGAZIONI - REVOCHE - GESTIONI COMMISSARIALI

Attualmente gli Aero Club federati sono n. 88.

Nel 1997 e' stato sfederato l'Aero Club di Piacenza mentre l'Ae.C. Macerata e' receduto.

Gli Aero Club che nel 1997 erano in Gestione Commissariale e che hanno ripristinato la composizione dei propri organi sociali nello stesso anno, risultano essere l'Aero Club di Ravenna e l'Aero Club di Aquino. Gli Aero Club posti in Gestione Commissariale nell'anno 1997 risultano essere: l'Aero Club di Varese, l'Ae.C. di Lecce e l'Ae.C. di Legnago.

Gli Aero Club in liquidazione nell'anno 1997 risultano essere: Forli', Sassari e Trento. Nel 1997 l'Aero Club Piceno e' stato liquidato.

Nel 1997 sono state aggregate 15 Associazioni che si occupano di volo da diporto o sportivo mentre 33 sono state le revocche.

Alla fine dell'anno 1997 le Associazioni che si occupano di volo da diporto o sportivo risultano essere 84.

6 - QUOTE FEDERATIVE E DI AGGREGAZIONE

Il Consiglio Federale, nella riunione del 20/12/1996, ha stabilito, a partire dall'anno 1997, in L. 10.000.000 la quota forfettaria di federazione che gli Aero Club sono tenuti a versare annualmente all'Aero Club d'Italia.

E' rimasta invariata la somma di L. 5.000.000 quale importo relativo alla quota di ammissione alla qualifica di Aero Club federato.

Nella riunione del Consiglio Federale del 30/10/1996 la quota annuale di aggregazione che gli Enti aggregati sono tenuti a versare all'Aero Club d'Italia e' stata ridotta, a partire dall'1/1/1997, da L. 4.000.000 a L. 2.000.000.

7 - RAPPORTI CON I MINISTERI - IL C.O.N.I. - ED ENTI LOCALI

I rapporti con i Ministeri vigilianti sono stati caratterizzati da un'ampia collaborazione e sensibilità nei riguardi delle problematiche dell'Aero Club d'Italia.

Il CONI, ha come sempre, contribuito alle esigenze dell'Ente dimostrando interesse per le nostre attività che ha sostenuto con puntualità e fattiva collaborazione.

I rapporti con gli Enti locali, improntati a spirito di reciproca collaborazione, sono curati, in particolare, dagli Aero Club federati.

Rilevante l'apporto dell'Aeronautica Militare che nel 1997 ha consentito, insieme al CONI, che ha fornito un rilevante contributo finanziario, mettendo a disposizione gratuitamente uomini e mezzi, la trasferta della squadra italiana ai World Air Games 97.

8 - PERSONALE AE.C.I.

Nel corso dell'anno sono state assunte due unità di personale, di cui una dall'ufficio di collocamento categorie protette e sono state trasferite presso altre Amministrazioni due dipendenti mentre l'e' cessato dal servizio per dimissioni volontarie.
Pertanto il contingente e' di n. 43 unità.

PARTE VI - CONTO CONSUNTIVO 1997

Dopo aver illustrato l'attività dell'Ente e i risultati ottenuti, passo ora all'analisi degli elaborati e degli importi in essi contenuti.

Il conto consuntivo del nostro Ente che viene sottoposto alla Vostra approvazione è stato redatto in conformità alle disposizioni emanate con il D.P.R. 18/12/79 n. 696 e si compone, ai sensi dell'art. 32 di quest'ultimo decreto del rendiconto finanziario, della situazione patrimoniale e del conto economico oltre ad una situazione amministrativa riepilogativa generale.

RENDICONTO FINANZIARIO

Dagli elaborati del settore amministrativo (allegati n. 1 e n. 2) che riportano rispettivamente, il consuntivo finanziario generale delle entrate e delle spese risulta quanto segue:

A)	<u>Entrate di competenza</u>	
1)	Previsioni iniziali di entrata + variazioni in aumento deliberate nel corso dell'esercizio	11.638.340.742
	- variazioni in diminuzione deliberate nel corso dell'esercizio	433.837.081

	Previsioni definitive di entrata approvate anno 1997	12.072.177.823
		=====
2)	Somme riscosse	9.703.366.256
	" rimaste da riscuotere	1.354.484.488

	Totale accertamenti anno 1997	11.057.850.744
		=====

3) Variazioni globali rispetto alle previsioni	-	1.014.327.079
<u>B) Spese competenza</u>		
1) Previsioni iniziali di spesa + variazioni in aumento deliberate nel corso dell'esercizio + disavanzo 1995 - variazioni in diminuzione deliberate nel corso dell'esercizio		11.638.340.742 1.906.231.151 1.472.394.070
Totale previsioni definitive di spesa		12.072.177.823
2) Somme pagate + disavanzo 1996 " rimaste da pagare		7.422.692.374 3.227.420.659
Totale impegni anno 1997		10.650.113.033
3) Variazioni globali rispetto alle previsioni	-	1.422.064.790
<u>C) Residui attivi</u>		
1) Residui all'inizio dell'esercizio		6.656.735.065
2) Di cui : riscossi da riscuotere		2.959.446.307 3.625.209.731
Totale residui attivi accertati		6.584.656.038
Variazioni globali rispetto all'inizio dell'anno	-	72.079.027

D) Residui passivi

1) Residui passivi all'inizio dell'esercizio	13.369.063.448
2) Di cui : pagati rimasti da pagare	2.635.314.815
	9.602.789.752
Totale residui passivi impegnati	12.238.104.567
3) Variazioni rispetto all'inizio dell'esercizio	- 1.130.958.881

Avendo pertanto avuto la gestione finanziaria generale dell'Ente :

- un minore importo delle entrate accertate rispetto alle previsioni pari a lire:	1.014.327.079 -
- un minore importo della spesa impegnata rispetto alle previsioni pari a lire:	1.422.064.790 +
- una variazione in diminuzione dei residui attivi di lire:	72.079.027 -
- una variazione in diminuzione dei residui passivi di lire:	1.130.958.881 +
- un avanzo previsto al 31/12/97	0 +
si ottiene un avanzo globale rispetto alle previsioni pari a lire	1.466.617.565

Detto importo viene a coincidere con l'avanzo di amministrazione esposto nell'allegato n. 6 " Tabella dimostrativa dell'avanzo di amministrazione al 31.12.1997 " che presenta un avanzo di L. 1.466.617.565

Il risultato positivo è dovuto:

- all'eliminazione dai residui passivi degli importi riferiti al fondo liquidazione al personale, da mantenere nell'avanzo	L. 892.887.464
--	----------------

- alle maggiori entrate relative ai Cap. 11 e 18 di fondi finalizzati
 al P.R.F. - Cap 81, dedotti gli importi riaccertati per residui attivi L. 251.908.303
 - ai fondi disponibili per riaccertamento dei residui passivi L. 321.821.798

Si propone di destinare l'avanzo di amministrazione disponibile al 31/12/97 pari a L.
 573.730.101, ai seguenti capitoli di spesa del bilancio dell'esercizio 1998:

CAP. 7 - Compensi per lavoro straordinario	L.	29.551.990
CAP. 20 - Spese per il funzionamento di commissioni, comitati, ecc.	L.	30.000.000
CAP. 28 - Spese per l'organizz. e partecip.a convegni, congressi, ecc.	L.	50.000.000
CAP. 31 - Canoni d'acqua, energia elettrica, pulizia uffici, riscaldamento.	L.	50.000.000
CAP. 42 - Attività sportiva paracadutismo	L.	39.000.000
CAP. 48 - Contributi carburante per manifestazioni aeree	L.	20.000.000
CAP. 50 - Contributi attività aerodid.in rifer. ai brevetti concessi	L.	70.000.000
CAP. 53 - Contributi agli Aero Club per gare aeromodellismo	L.	20.000.000
CAP. 74 - Fondo di riserva	L.	3.269.808
CAP. 81 - Acquisto aa/mm, strumenti e apparati di volo	L.	251.908.303
CAP. 87 - Acquisto mobili e macchine ufficio	L.	10.000.000

L'Ente ha provveduto, in armonia con quanto segnalato dalla Corte dei Conti con determinazione n. 4/96, a stralciare dal conto residui passivi l'accantonamento relativo alla liquidazione del T.F.R. al personale dipendente per iscriverlo nell'apposito fondo dello stato patrimoniale, pervenendo, quindi, ad una corretta rappresentazione contabile dell'indennità di anzianità del personale.

Proseguendo l'esame del rendiconto finanziario passiamo ad illustrare l'andamento della gestione di cassa che così si presenta:

A) - ENTRATE	Previsione di entrate	18.910.359.808
	Riscossioni effettuate	19.367.994.548
	Differenze rispetto alle previsioni	----- 457.634.740 =====

B) - SPESE	Previsioni di spese	18.712.519.066
	Pagamenti effettuati	10.050.860.791
	Differenze rispetto alle previsioni	- 8.661.658.275
		=====

Da tale prospetto si nota che nel corso del 1997 l'Ente ha globalmente avuto un movimento finanziario fra riscossioni e pagamenti di oltre L. 29.400.000.000 con un incremento di circa il 25% rispetto al 1996.

Le variazioni in entrata derivano in particolare da:

- UTIL. AVANZO DI AMMINISTRAZIONE	----	----
- maggiori aliquote contributive	----	----
- minori contributi Ministero dei trasporti	----	----
- maggiori contributi CONI	220.000.000	+
- minori entrate derivanti dalle prestazioni di servizi	----	----
- minori entrate per redditi e proventi patrimoniali	----	----
- maggiori entrate per recuperi diversi e rimborsi assicurazione corpo velivoli	213.837.081	+
- maggiori entrate non classificabili in altre voci	----	----
- maggiori entrate per alienazione di immobilizzazioni tecniche	----	----
- maggiori entrate per riscossione di crediti	----	----
- maggiori entrate per partite di giro	----	----
	----	+
	433.837.081	+
	=====	

Le variazioni in uscita derivano in particolare da:

- DISAVANZO DI AMMINISTRAZIONE		
- maggiori spese per gli organi dell'Ente	7.146.398	+
- minori spese per il personale in attivita' di servizio	55.963.892	+
- maggiori spese per l'acquisto di beni di consumo e servizi	219.391.233	-
- maggiori spese per prestazioni istituzionali	10.012.525	+
- maggiori spese per trasferimenti passivi	142.259.733	+
- minori spese per oneri finanziari	46.000.000	+
- maggiori spese per oneri tributari	----	+
	36.981.000	+

- minori spese per poste correttive e compensative	500.000.000	-
- minori oneri per spese non classificabili in altre voci	48.480.752	-
- maggiori spese per acquisizione beni di uso durevole	108.295.013	+
- maggiori spese per acquisto aeromobili attrezz. e macchinari	465.427.546	+
- maggiori spese per partecipazione e acquisto di valori mobiliari	95.230.000	+
- maggiori spese per indennita' di anzianita'	234.392.959	+
- maggiori spese per partite di giro	-----	
	433.837.081	+
	=====	

SITUAZIONE PATRIMONIALE

La situazione patrimoniale dell'esercizio chiuso al 31/12/97 è stata redatta secondo lo schema previsto dal D.P.R. n. 696 ed è considerata nei seguenti due prospetti:

- allegato n. 4 che contiene le attività della situazione patrimoniale consolidata raffrontate con l'analoga situazione all'inizio dell'esercizio;
- allegato n. 5 che contiene le passività della situazione patrimoniale consolidata raffrontata con l'analoga situazione all'inizio dell'esercizio.

I prospetti n. 4 e 5 presentano in sintesi i seguenti risultati:

<u>TOTALE ATTIVITA'</u>	44.713.881.725
Disavanzo economico es. prec.	13.631.821.867
Disavanzo economico esercizio	1.007.291.562
Conti d'ordine	5.050.000

	59.358.045.154
	=====

TOTALE PASSIVITA'
 38.238.357.469
 Netto patrimoniale
 Conto d'ordine
 21.114.637.685
 5.050.000

 59.358.045.154
 =====

Si evidenziano le VARIAZIONI rispetto all'esercizio 1996.

A) NELLE ATTIVITA'

disponibilità liquide
 residui attivi
 depositi cauzionali
 rimanenze attive di esercizio
 investimenti mobiliari
 immobili
 immobilizzazioni tecniche
 disavanzo economico esercizio

 2.610.415.318 +
 1.677.040.846 -

 19.977.595 -

 562.138.000 +
 589.336.581 -
 1.007.291.562 +

 1.893.489.858 +
 =====

B) NELLE PASSIVITA'

residui passivi
 fondi di accantonamento
 poste rettificative dell'attivo
 patrimonio netto
 avanzo economico es. preced.
 avanzo economico dell'esercizio

 538.853.037 -
 892.887.464 +
 1.539.455.431 +

 1.893.489.858 +
 =====

TOTALE

A commento di tale raffronto si chiarisce che:

- a) le consistenze liquide ammontano al 31/12/97 a complessivi milioni 9.315.597 e sono depositate presso la Tesoreria dello Stato;
- b) i residui attivi sono diminuiti di circa 1.677 milioni ed hanno una consistenza globale a fine esercizio di milioni 4.979,694 e sono così formati:
- | | |
|---|---------------|
| - Contributo Ministero dei Trasporti (ordinario) | 252.200.000 |
| - Contributo del Ministero della Difesa | 133.430.000 |
| - Crediti Aero Club federati per: | |
| 1) quote e contributi associativi e prestaz. di servizi | 865.561.655 |
| 2) vendita pubblicazioni | 2.801.850 |
| 3) nolo velivoli ed apparati | 830.373.504 |
| 4) rimborso parziale assicurazione | 346.556.580 |
| 5) cessione velivoli, paracadute, materiale e impianti e macch. | 168.994.777 |
| 6) proventi derivanti da prestazioni di servizi | 92.993.980 |
| 7) recuperi e rimborsi diversi | 140.798.769 |
| 8) entrate eventuali | ----- |
| 9) interessi attivi | ----- |
| | 2.500.000 |
| - Ritiro depositi a cauzione | 138.360.000 |
| - Crediti verso lo Stato | 7.852.955 |
| - Riscossione di mutui | 1.997.270.149 |
| - Partite di giro | ----- |
| | 4.979.694.219 |
| | ===== |
- c) le rimanenze attive d'esercizio presentano un decremento di circa 20 milioni ed hanno una consistenza complessiva a fine esercizio di L. 166.463.936 e risultano così costituite:
- | | |
|---------------------------------------|------------|
| - pubblicazioni e distintivi | 27.443.456 |
| - risconti attivi (anticipi velivoli) | 44.020.480 |
| (ricapitalizzazione SNA) | 95.000.000 |

- d) gli investimenti mobiliari non hanno subito movimenti;
- e) partecipazione Scuola Naz. Aeronautica 66.500.000
- f) per quanto riguarda il cespite immobiliare (palazzina via C. Beccaria) è iscritto in inventario al suo costo storico di L. 3.450.000, incrementato delle spese sostenute negli ultimi esercizi per un valore complessivo di L. 2.205.226.041;
- g) le immobilizzazioni tecniche risultano in L. 27.977.850.226 pari all'importo di differenza fra i nuovi acquisti e le alienazioni avvenute nell'anno, nonché modificate con le variazioni patrimoniali e le rettifiche dell'anno precedente;
- h) nel deficit patrimoniale si trova iscritto il disavanzo economico degli esercizi precedenti di L. 13.631.821.867, nonché il disavanzo economico dell'esercizio pari a L. 1.007.291.562. Detta voce rappresenta in sostanza una posta rettificativa del patrimonio netto dell'Ente;
- 1) i residui passivi sono nel 1997 diminuiti per L. 538.853.037 ed hanno una consistenza globale a fine d'esercizio di milioni L. 12.830.210.411 e sono così formati:
- | | | |
|---|----|---------------|
| - da pagare per spese degli Organi dell'Ente | L. | 143.430.069 |
| - idem per gli oneri del personale in attività di servizio | L. | 246.941.587 |
| - idem per l'acquisto di beni di consumo e servizi | L. | 638.873.220 |
| - idem per prestazioni istituzionali | L. | 1.958.001.578 |
| - idem per trasferimenti passivi | L. | 440.387.440 |
| - idem per oneri finanziari | L. | ----- |
| - idem per oneri tributari | L. | 540.500 |
| - idem per spese per liti e arbitraggi | L. | 54.659.772 |
| - idem per restituzione rimborsi | L. | 2.753.679 |
| - idem per oneri vari straordinari | L. | 7.210.717 |
| - idem per ricostruzione e ripristino C.Beccaria | L. | 1.939.967.846 |
| - idem per acquisto velivoli, apparati, impianti, attrezzature e macch. | L. | 7.187.677.474 |

- idem per indennità di anzianità personale dipendente (stralciati residui passivi)
- idem per interventi a Scuole Nazionali
- idem per partite di giro

L.	95.000.000
L.	114.766.529

L.	12.830.210.411
	=====

- 1) le poste rettificative dell'attivo presentano un incremento complessivo di milioni 1.539,455. La loro consistenza globale a fine esercizio è di milioni 23.515,259; pertanto le corrispondenti voci dell'attivo pari a complessivi milioni 27.977,850 per immobilizzazioni tecniche, mobili e velivoli, risultano ammortizzati per il 84%

In sede di illustrazione del conto economico completeremo il commento a queste voci indicando i criteri e le percentuali adottate per gli ammortamenti eseguiti.

CONTO ECONOMICO

Il conto economico dell'esercizio è contenuto nell'allegato 3.
Tale prospetto si può così sintetizzare:

PARTE CORRENTE MOV. FINANZIARI

ENTRATE	9.118.772.982	+
SPESE	7.288.137.257	-

AVANZO DI PARTE CORRENTE	1.830.635.725	+

MOVIMENTI NON FINANZIARI

Ammortamenti	2.730.549.560	-
Rimanenze iniziali e risconti attivi	171.390.331	-
Ratei passivi	5.653.969	-
Aggiornamento indennità di anzianità	90.353.026	-
Sopravvenienze attive e insussistenze passive - rettifiche	695.042.935	+
Spese impegnate di competenza di success. esercizi	71.463.936	+
Svalutaz. e deprezzamenti	31.524.002	-
Sopravven. passive - insussist.attive - rettif.anni prec.e in corso	574.963.270	-
Entrate accertate in precedenti esercizi	-----	
CONI restituzione contributo	-----	
Ratei attivi	-----	

DISAVANZO ECONOMICO 1997

1.007.291.562
=====

Esaminiamo il conto economico nelle sue varie componenti :

PARTE CORRENTE

Le entrate sono così articolate:

Entrate contributive	1.018.998.800
MINISTERO DEI TRASPORTI E MINISTERO DIFESA	343.430.000
CONI	4.241.240.742
Entrate derivanti dalle prest. di servizio	2.403.620.236
Redditi e proventi patrimoniali	10.624.389
Poste correttive e compensative di spese corr.	1.100.858.815
Entrate non classificabili in altre voci	-----

per un ammontare globale	9.118.772.982
	=====

I contributi rappresentano circa il 61% delle entrate correnti.

Le entrate derivanti dalla vendita di beni e prestazioni di servizi sono formate dai proventi per il volo da diporto o sportivo e dalla locazione dei velivoli del nuovo piano rinnovo flotta.

Per quanto riguarda le spese correnti notiamo che le voci più consistenti sono

- gli oneri per il personale in attività di servizio	2.395.956.777
- le prestazioni istituzionali	1.244.624.862
- le spese per gli organi dell'Ente	380.261.577
- spese per l'acquisto di beni di consumo	2.470.008.241
- i trasferimenti passivi	624.230.471

MOVIMENTI NON FINANZIARI

Le entrate dei movimenti non finanziari sono costituite da :

- Variazioni patrimoniali straordinarie dovute al riaccertamento dei residui passivi	562.234.960
- Sopravvenienze attive	132.807.975
- Spese impegnate di competenza dei successivi esercizi	71.463.936

	766.506.871
	=====

Le uscite dei movimenti non finanziari sono costituite da :

- Aggiornamento indennità di anzianità	90.353.026
- Rimanenze iniziali	76.390.331
- Risconti attivi	95.000.000
- Ratei passivi	5.653.969
- Svalutazione e deprezzamenti	31.524.002
- Variazioni patrimoniali straordinarie dovute: alle sopravvenienze passive, al riaccertamenti dei residui attivi, alle rettifiche 1997	
- Ammortamenti e deperimenti per complessivi milioni:	574.963.270

ALIQUOTA

Macchine d'ufficio	18%	60.122.526
elett. ed elettrom.	6%	17.540.793
Mobili e arredi d'ufficio	20%	13.760.000
Automezzi	3%	6.495.381
Aviorimesse e imp. carb.	18%	2.618.544.908
Vellivoli e apparati	20%	14.085.952
Attrezzature		-----
		2.730.549.560

		3.604.434.158
		=====

Alcuni cenni finali restano ancora doverosamente da fornire sulle situazioni del personale che si compone di 43 unità, così suddivise:

- Direttore Generale	n.	1
- VIII qualifica funzionale	n.	5
- VII qualifica funzionale	n.	6
- VI qualifica funzionale	n.	15
- V qualifica funzionale	n.	7
- IV qualifica funzionale	n.	5
- III qualifica funzionale	n.	4

Il rapporto del personale dipendente è regolato ed inquadrato dalla legge del 20/3/1975 n. 70, dal C.C.N.L. per personale del Comparto degli Enti Pubblici non economici del 1/7/96 e dal Regolamento Organico del personale di cui al decreto interministeriale 6/1/82.

Come già esposto più sopra l'indennità di anzianità maturata al 31/12/97 è stata totalmente accantonata e, per il trattamento di previdenza, il personale è iscritto all'I.N.P.S. e i relativi versamenti sono stati tutti regolarmente effettuati.

A seguito del parere favorevole del Ministero del Tesoro e del Ministero dei Trasporti, l'Ente ha provveduto a rideterminare in n. 58 unità il proprio contingente organico.

Signori Presidenti e Delegati degli Enti Federati,

con quanto precedentemente esposto ritengo di aver fornito tutti gli elementi necessari a valutare la situazione quale si presentava alla fine dell'esercizio 1997 evidenziando gli avvenimenti e risultati più qualificanti conseguiti nell'anno.

Per completare il quadro, il Presidente del Collegio Sindacale illustrerà la relazione di tale organo.

A questo punto non mi resta che di chiedervi di approvare questa relazione con l'annesso bilancio consuntivo.

IL PRESIDENTE

Signori Presidenti,

ritengo doveroso esprimere un vivo ringraziamento ai Dirigenti ed ai Soci tutti degli Aero Club federati, che con entusiasmo e passione hanno collaborato al raggiungimento dei risultati esposti.

Va ricordato anche con gratitudine l'impegno generalmente profuso del Personale dell'Aero Club d'Italia nello svolgimento delle proprie attività.

Un vivo ringraziamento esprimo, inoltre, ai Ministeri tutori, al C.O.N.I., alle Forze Armate, al R.A.I. ed a tutti gli Organi esterni ed interni che hanno collaborato con sensibilità, comprensione ed impegno alla vita dell'Aero Club d'Italia.

**RELAZIONE
DEL COLLEGIO DEI REVISORI**

Il conto consuntivo di competenza per il 1997 dell'Aero Club d'Italia presenta un avanzo di Lit. 407.737.711 derivante dalla differenza fra le entrate accertate per Lit. 11.057.850.744 e le uscite impegnate per Lit. 10.650.113.033 comprensive del ripiano del disavanzo di amministrazione 1996.

L'avanzo di competenza si trasforma in avanzo di amministrazione di Lit. 1.466.617.565 per effetto di variazioni in diminuzione sui residui attivi per Lit. 72.079.027 e sui residui passivi per Lit. 1.130.958.881.

L'avanzo di amministrazione 1997 deriva da:

- stralcio dai residui passivi dell'accantonamento di Lit. 892.887.464, relativo alla liquidazione del TFR al personale dipendente, secondo la determinazione della Corte dei Conti n.4 del 1996, con contestuale iscrizione per pari importo, in apposito fondo dello stato patrimoniale;
- maggiori entrate accertate e riaccertamento dei residui attivi per Lit. 251.908.303;
- minori uscite per gestione ordinaria e riaccertamento dei residui passivi per Lit. 321.821.798.

La gestione di cassa, invece, evidenzia maggiori entrate e minori spese per Lit. 433.837.081, mentre nelle variazioni della situazione patrimoniale risultano maggiori attività e passività per Lit. 1.893.489.858.

Nell'ambito delle variazioni della situazione patrimoniale si rileva che i residui attivi aumentano di Lit. 1.677.040.846 e quelli passivi di Lit. 538.853.037. Per i primi il Collegio rileva che risultano non pagati quote e contributi associativi di Lit. 865.561.655, nonché noli di velivoli per Lit. 830.373.504 ed invita, perciò, l'Amministrazione ad intraprendere con determinazione il recupero dei crediti verso gli Aero Clubs inadempienti, nella considerazione che le prestazioni istituzionali, come già suggerito in diversi verbali dallo stesso Collegio, dovrebbero essere erogate solo a favore di quelli che sono in una posizione di regolarità finanziaria.

Ancora una volta, perciò, il Collegio invita l'Amministrazione ad assumere iniziative idonee al recupero in tempi brevi dei residui attivi verso gli Enti associati anche nella considerazione che si prospetta il ricorso ad ulteriori gravosi mutui da chiedere all'Istituto di credito sportivo per il proseguimento dei lavori nella sede di via Beccaria.

Fra i residui passivi risultano oneri per Lit. 7.187.677.474 relativi ad acquisto di velivoli, attrezzature ed apparati, nonché impegni per lit. 1.939.967.846 relativamente alla ricostruzione della sede di Via Beccaria.

Per quanto riguarda i lavori di ristrutturazione della sede di Via Beccaria, il Collegio ricorda che la sezione controllo enti della Corte dei Conti ha chiesto con nota n.2761 del 13 maggio 1997 ampia e circostanziata documentazione, a cui il Collegio stesso ha dato seguito.

Il conto economico espone entrate per Lit. 9.885.279.853 e spese per Lit. 10.892.571.415, con un disavanzo, perciò, di Lit. 1.007.291.562, derivante sostanzialmente da un avanzo di parte corrente dei movimenti finanziari per Lit.1.830.635.725 e da ammortamenti per Lit. 2.730.549.560, mentre i movimenti non finanziari nel loro complesso risultano di Lit. 3.604.434.158.

La disponibilità sul conto di tesoreria al 31/12/1997 ammonta a Lit. 9.315.597.303, con sospesi di mandati e reversali per Lit. 1.536.454 nette.

Il Collegio, nel riesame della gestione, deve ricordare che sulla delibera consiliare n.243 del 19/12/97, con cui si decide di procedere alla ricapitalizzazione della Scuola Nazionale Aeronautica, nonché l'apporto al capitale sociale di detta Società per Lit. 95.000.000 per ripianamento perdite e ricostituzione del capitale sociale, aveva già espresso delle riserve sulla mancanza del piano di riparto delle perdite per tale ricapitalizzazione, nonché sulla imputazione delle perdite d'esercizio sul cap. 1393, sul fatto che il loro ammontare supera il capitale netto.

Inoltre, risultano nel conto consuntivo 1997 pagamenti per Lit. 95 milioni e residui passivi per Lit. 95 milioni. Il Collegio ritiene che tale accantonamento debba essere eliminato.

Infine, il Collegio ribadisce, in proposito, che la ricapitalizzazione debba essere subordinata al rilancio dell'attività didattica della S.N.A., alla predisposizione di un'articolata relazione economico-finanziaria ed alla verifica di eventuali responsabilità nei confronti degli amministratori con i conseguenti recuperi.

Conclusioni

Il Collegio esprime parere favorevole all'approvazione del conto consuntivo esaminato, fatte salve le osservazioni sopra riportate.

Letto, approvato e sottoscritto.

Roma 29 aprile 1998

Dott. Giovanpietro SCOTTO DI CARLO

Gen. Franco RIVA

Dott. Antonino DE SIMONE

Avv. Giancarlo TOVAGLIERI



ERRATA CORRIGE

RELAZIONE DEL COLLEGIO DEI REVISORI DEI CONTI DELL'AERO CLUB
D'ITALIA AL BILANCIO CONSUNTIVO 1997.

Pag. 1 - Capoverso 4^

leggasi

"La gestione di competenza, invece, evidenzia maggiori
entrate e minori spese per Lit.433.837.081,....."

anziche'

"La gestione di cassa, invece, evidenzia maggiori entrate e
minori spese per Lit.433.837.081,....."

- ERRATA CORRIGE -

1. Nella documentazione bilancio consuntivo:

INDICE

voce: "Relazione del Presidente, parte VI^":
"Conto Consuntivo 1996" e' da correggere con:
"Conto Consuntivo 1997".

Allegato n. 3

voce: "Rapporto considerato al 31/12/1996 con quello al 31/12/1995" e' da
correggere con: "Rapporto considerato al 31/12/1997 con quello al
31/12/1996".

ERRATA CORRIGE

RELAZIONE DEL COLLEGIO DEI REVISORI DEI CONTI DELL'AERO CLUB
D'ITALIA AL BILANCIO CONSUNTIVO 1997.

Pag. 1 - Capoverso 4^

leggasi

"La gestione di competenza, invece, evidenzia maggiori
entrate e minori spese per Lit.433.837.081,....."

anziche'

"La gestione di cassa, invece, evidenzia maggiori entrate e
minori spese per Lit.433.837.081,....."


IL DIRETTORE GENERALE
(Ing. Vittorio Zardo)

ERRATA CORRIGE

BILANCIO CONSUNTIVO 1997

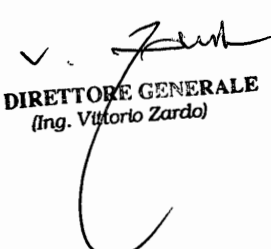
IX COLONNA
DIFFERENZA RISPETTO
ALLE PREVISIONI IN -

Pag.57

Cap.95	deve leggersi anziche'	£ 324.163.543 £ 324.745.985
Tot. cat.15 [^]	deve leggersi anziche'	£ 324.163.543 £ 324.745.985
Tot. tit. 2 ^o	deve leggersi anziche'	£ 434.083.453 £ 434.665.895

Pag.58

TOTALE DELLE SPESE	deve leggersi anziche'	£ 1.422.064.790 £ 1.422.647.232
TOTALE GENERALE	deve leggersi anziche'	£ 1.422.064.790 £ 1.422.647.232



IL DIRETTORE GENERALE
(Ing. Vittorio Zardo)

BILANCIO CONSUNTIVO

ALL. N. 1/A

**AERO CLUB D'ITALIA
RENDICONTO FINANZIARIO DELL'ESERCIZIO 1997
ENTRATE**

XV LEGISLATURA — DISEGNI DI LEGGE E RELAZIONI — DOCUMENTI

CODICE	C A P I T O L O		PREVISIONI DELL'ANNO 1987	PREVISIONI DI COMPETENZA PER L'ANNO 1987			DI COMPETENZA					
	numero	DENOMINAZIONE		VARIAZIONI		SOMME RISULTANTI	SOMME ACCERTATE			DIFFERENZA RISPETTO ALLE PREVISIONI		
				IN AUMENTO	IN DIMINUZIONE		RISCOSSE	RIMASTE DA RISCUOTERE	TOTALI ACCERTATI	IN +	IN -	
		Avanzo di amministrazione	0	0	0	0	0	0	0	0	0	0
		Fondo iniziale di cassa	0	0	0	0	0	0	0	0	0	0
		TITOLO 1*										
		ENTRATE CONTRIBUTIVE										
		CATEGORIA 1* ALIQUOTE CONTRIBUTIVE A CARICO DEI DATORI DI LAVORO E/O DEGLI ISCRITTI										
1.01.01	1	Quote e contributi associativi	1.100.000.000	0	0	1.100.000.000	998.998.800	20.000.000	1.018.998.800	0	81.001.200	0
		CATEGORIA 2* QUOTE DI PARTECIPAZIONE DEGLI ISCRITTI ALL'ONERE DI SPECIFICHE GESTIONI										
		TOTALE TITOLO 1*	1.100.000.000	0	0	1.100.000.000	998.998.800	20.000.000	1.018.998.800	0	81.001.200	0
		TITOLO 2*										
		ENTRATE DERIVANTI DA TRASFERIMENTI CORRENTI										
		CATEGORIA 3* TRASFERIMENTI DA PARTE DELLO STATO										
2.03.01	3	Contributi a carico Ministero Trasporti	289.100.000	0	0	289.100.000	0	210.000.000	210.000.000	0	79.100.000	0
2.03.02	4	Contributi a carico Ministero Difesa	0	0	0	0	0	133.430.000	133.430.000	133.430.000	0	0
2.03.03	5	Contributi a carico Ministero Turismo	0	0	0	0	0	0	0	0	0	0
		TOTALE CATEGORIA 3*	289.100.000	0	0	289.100.000	0	343.430.000	343.430.000	133.430.000	79.100.000	0
		CATEGORIA 4* TRASFERIMENTI DA PARTE DELLE REGIONI										
		CATEGORIA 5* TRASFERIMENTI DA PARTE DEI COMUNI E DELLE PROVINCE										
		CATEGORIA 6* TRASFERIMENTI DA PARTE DI ALTRI ENTI DEL SETTORE PUBBLICO										
5.06.01	7	Contributo del C.O.N.I.	4.021.240.742	220.000.000	0	4.241.240.742	4.241.240.742	0	4.241.240.742	0	0	0
		TOTALE CATEGORIA 6*	4.021.240.742	220.000.000	0	4.241.240.742	4.241.240.742	0	4.241.240.742	0	0	0
		TOTALE TITOLO 2*	4.310.340.742	220.000.000	0	4.530.340.742	4.241.240.742	343.430.000	4.584.670.742	133.430.000	79.100.000	0

GESTIONE DEI RESIDUI ATTIVI						GESTIONE DI CASSA					
RESIDUI ALL'INIZIO DELL'ESERCIZIO 1997	RISCOSSI	RIMASTI DA RISCOUTERE	TOTALI	VARIAZIONI		PREVISIONI	RISCOSSIONI	DIFFERENZE RISPETTO ALLE PREVISIONI		TOTALE DEI RESIDUI ATTIVI AL TERMINE DELL'ESERCIZIO	
				IN +	IN -			IN +	IN -		
0	0	0	0	0	0	0	0	0	0	0	
0	0	0	0	0	0	6.705.181.985	6.705.181.985	0	0	0	
30	1.227.793.274	378.171.619	845.561.655	1.223.733.274	0	4.060.000	1.100.000.000	1.377.170.419	277.170.419	0	865.561.655
70	1.227.793.274	378.171.619	845.561.655	1.223.733.274	0	4.060.000	1.100.000.000	1.377.170.419	277.170.419	0	865.561.655
30	42.202.500	0	42.200.000	42.200.000	0	2.500	289.100.000	0	0	289.100.000	252.200.000
0	0	0	0	0	0	0	0	0	0	0	133.430.000
0	0	0	0	0	0	0	0	0	0	0	0
30	42.202.500	0	42.200.000	42.200.000	0	2.500	289.100.000	0	0	289.100.000	385.630.000
0	0	0	0	0	0	0	4.241.240.742	4.241.240.742	0	0	0
0	0	0	0	0	0	0	4.241.240.742	4.241.240.742	0	0	0
30	42.202.500	0	42.200.000	42.200.000	0	2.500	4.530.340.742	4.241.240.742	0	289.100.000	385.630.000

ALL. N. 1/A
ENTRATE

GESTIONE DEI RESIDUI ATTIVI					GESTIONE DI CASSA					
RESIDUI ALL'INIZIO DELL'ESERCIZIO 1987	RISCOSSI	RIMASTI DA RISCOUTERE	TOTALI	VARIAZIONI		PREVISIONI	RISCOSSIONI	DIFFERENZE RISPETTO ALLE PREVISIONI		TOTALE DEI RESIDUI ATTIVI AL TERMINE DELL'ESERCIZIO
				IN +	IN -			IN +	IN -	
3.049.790	247.940	2.801.850	3.049.790	0	0	25.000.000	13.287.270	0	11.712.730	2.801.850
79.232.000	18.600.000	59.232.000	77.832.000	0	1.400.000	1.580.000.000	1.354.679.020	0	225.320.980	92.993.980
1.384.437.839	815.282.697	548.225.643	1.361.508.340	0	22.929.499	900.000.000	1.547.623.408	647.623.408	0	750.615.504
132.544.861	42.150.861	49.350.000	91.500.861	0	41.044.000	140.000.000	95.752.195	0	44.247.805	79.758.000
0	0	0	0	0	0	0	0	0	0	0
1.599.264.490	876.281.498	657.806.493	1.533.890.991	0	65.373.499	2.645.000.000	3.011.341.893	647.623.408	261.261.515	926.169.324
0	0	0	0	0	0	0	0	0	0	0
0	0	0	0	0	0	13.000.000	10.624.389	0	2.375.611	0
0	0	0	0	0	0	0	0	0	0	0
0	0	0	0	0	0	13.000.000	10.624.389	0	2.375.611	0
84.019.829	45.223.270	38.796.559	84.019.829	0	0	303.837.081	469.852.082	166.015.001	0	140.798.769
861.966.541	567.916.373	294.050.168	861.966.541	0	0	850.000.000	1.089.637.754	239.637.754	0	346.556.580
945.986.370	613.139.643	332.846.727	945.986.370	0	0	1.153.837.081	1.559.489.836	405.652.755	0	487.359.346
0	0	0	0	0	0	0	0	0	0	0
0	0	0	0	0	0	0	0	0	0	0

ALL. N. 1/A
ENTRATE

GESTIONE DEI RESIDUI ATTIVI					GESTIONE DI CASSA					
RESIDUI ALL'INIZIO DELL'ESERCIZIO 1997	RISCOSSI	RIMASTI DA RISCOUTERE	TOTALI	VARIAZIONI		PREVISIONI	RISCOSSIONI	DIFFERENZE RISPETTO ALLE PREVISIONI		TOTALE DEI RESIDUI ATTIVI AL TERMINE DELL'ESERCIZIO
				IN +	IN -			IN +	IN -	
0	0	0	0	0	0	0	0	0	0	0
0	0	0	0	0	0	0	0	0	0	0
2.545.250.860	1.489.421.141	990.456.220	2.479.877.361	0	65.373.499	3.811.837.081	4.581.456.118	1.053.276.163	283.657.126	1.413.524.683
3.815.246.634	1.867.592.760	1.878.217.875	3.745.810.635	0	69.435.999	9.442.177.823	10.199.867.279	1.330.446.582	572.757.126	2.664.716.338
29.724.382	0	29.724.382	29.724.382	0	0	0	0	0	0	29.724.382
169.619.646	108.762.126	60.857.520	169.619.646	0	0	80.000.000	171.369.126	91.369.126	0	139.270.395
199.344.028	108.762.126	90.581.902	199.344.028	0	0	80.000.000	171.369.126	91.369.126	0	168.994.777
0	0	0	0	0	0	0	0	0	0	0
0	0	0	0	0	0	0	0	0	0	0
2.500.000	0	2.500.000	2.500.000	0	0	0	0	0	0	2.500.000
0	0	0	0	0	0	0	32.843.600	32.843.600	0	0
138.360.000	0	138.360.000	138.360.000	0	0	0	0	0	0	138.360.000
11.327.825	3.474.870	7.852.955	11.327.825	0	0	103.000.000	3.474.870	0	99.525.130	7.852.955
152.187.825	3.474.870	148.712.955	152.187.825	0	0	103.000.000	36.318.470	32.843.600	99.525.130	148.712.955
351.531.853	112.236.996	239.294.857	351.531.853	0	0	183.000.000	207.687.596	124.212.726	99.525.130	317.707.732

ALL. N. 1/A
ENTRATE

XV LEGISLATURA — DISEGNI DI LEGGE E RELAZIONI — DOCUMENTI

CODICE	C A P I T O L O		PREVISIONI DELL'ANNO 1987	PREVISIONI DI COMPETENZA PER L'ANNO 1987			DI C O M P E T E N Z A					
	numero	D E N O M I N A Z I O N E		V A R I A Z I O N I		S O M M E R I S U L T A N T I	S O M M E A C C E R T A T E			D I F F E R E N Z A R I S P E T T O A L L E P R E V I S I O N I		
				I N A U M E N T O	I N D I M I N U Z I O N E		R I S C O S S E	R I M A S T E D A R I S C U O T E R E	T O T A L I A C C E R T A T I	I N +	I N -	
		CATEGORIA 15 ^a TRASFERIMENTI DALLO STATO										
		CATEGORIA 16 ^a TRASFERIMENTI DALLE REGIONI										
		CATEGORIA 17 ^a TRASFERIMENTI DA COMUNI E PROVINCE										
		CATEGORIA 18 ^a TRASFERIMENTI DA ALTRI ENTI DEL SETTORE PUBBLICO										
		TOTALE TITOLO 5 ^a	0	0	0	0	0	0	0	0	0	0
		TITOLO 6 ^a										
		ACCENSIONE DI PRESTITI										
		CATEGORIA 19 ^a ASSUNZIONE DI MUTUI										
6.19.01	40	Mutui bancari	0	0	0	0	0	0	0	0	0	0
		CATEGORIA 20 ^a ASSUNZIONE DI ALTRI DEBITI FINANZIARI										
		CATEGORIA 21 ^a EMISSIONE DI OBBLIGAZIONI										
		TOTALE TITOLO 6 ^a	0	0	0	0	0	0	0	0	0	0
		TITOLO 7 ^a										
		PARTITE DI GIRO										
		CATEGORIA 22 ^a ENTRATE AVENTI NATURA DI PARTITE DI GIRO										
7.22.01	42	Ritenute previdenziali	260.000.000	0	0	260.000.000	177.859.625	0	177.859.625	0	82.140.375	
7.22.02	43	Ritenute erariali	450.000.000	0	0	450.000.000	442.898.000	0	442.898.000	0	7.102.000	
7.22.03	44	Ritenute diverse	0	0	0	0	0	0	0	0	0	
7.22.04.01	45	Trattenute per conto terzi	20.000.000	0	0	20.000.000	0	0	0	0	20.000.000	
7.22.05	46	Rimborsi di somme pagate per conto terzi	50.000.000	0	0	50.000.000	0	0	0	0	50.000.000	
7.22.06	47	Partite in sospeso	1.800.000.000	0	0	1.800.000.000	654.883.512	489.573.150	1.144.456.662	0	655.543.338	

GESTIONE DEI RESIDUI ATTIVI					GESTIONE DI CASSA						
RESIDUI ALL'INIZIO DELL'ESERCIZIO 1997	RISCOSSI	RIMASTI DA RISCOUTERE	TOTALI	VARIAZIONI		PREVISIONI	RISCOSSIONI	DIFFERENZE RISPETTO ALLE PREVISIONI		TOTALE DEI RESIDUI ATTIVI AL TERMINE DELL'ESERCIZIO	
				IN +	IN -			IN +	IN -		
0	0	0	0	0	0	0	0	0	0	0	
0	0	0	0	0	0	0	0	0	0	0	
0	0	0	0	0	0	0	0	0	0	0	
5	0	0	0	0	0	250.000.000	177.859.625	0	82.140.375	0	
0	2.625.000	0	2.625.000	2.625.000	0	450.000.000	442.838.000	0	7.102.000	2.625.000	
0	0	0	0	0	0	0	0	0	0	0	
0	0	0	0	0	0	20.000.000	0	0	20.000.000	0	
0	0	0	0	0	0	50.000.000	0	0	50.000.000	0	
8	2.487.331.578	979.816.551	1.505.071.999	2.484.688.550	0	2.643.028	1.800.000.000	1.634.500.063	0	165.499.937	1.994.645.149

ALL. N. 1/A
ENTRATE

XV LEGISLATURA — DISEGNI DI LEGGE E RELAZIONI — DOCUMENTI

CODICE	C A P I T O L O		PREVISIONI DELL'ANNO 1987	PREVISIONI DI COMPETENZA PER L'ANNO 1987			DI COMPETENZA					
	numero	DENOMINAZIONE		VARIAZIONI		SOMME RISULTANTI	SOMME ACCERTATE			DIFFERENZA RISPETTO ALLE PREVISIONI		
				IN AUMENTO	IN DIMINUIZIONE		RISCOSSE	RIMASTE DA RISCUOTERE	TOTALI ACCERTATI	IN +	IN -	
7.22.07	48	IVA - Conto vendite	0	0	0	0	0	0	0	0	0	0
7.22.08.01	49		0	0	0	0	0	0	0	0	0	0
7.22.09.01	50		0	0	0	0	0	0	0	0	0	0
		TOTALE CATEGORIA 22*	2.580.000.000	0	0	2.580.000.000	1.275.641.137	489.573.150	1.765.214.287	0	814.785.713	
		TOTALE TITOLO 7*	2.580.000.000	0	0	2.580.000.000	1.275.641.137	489.573.150	1.765.214.287	0	814.785.713	
		RIEPILOGO DEI TITOLI										
		TITOLO 1*	1.100.000.000	0	0	1.100.000.000	998.998.800	20.000.000	1.018.998.800	0	81.001.200	
		TITOLO 2*	4.310.340.742	220.000.000	0	4.530.340.742	4.241.240.742	343.430.000	4.584.670.742	133.430.000	79.100.000	
		TITOLO 3*	3.398.000.000	213.837.081	0	3.611.837.081	3.092.034.977	423.068.463	3.515.103.440	309.524.513	406.258.154	
		TITOLO 4*	250.000.000	0	0	250.000.000	95.450.600	78.412.875	173.863.475	32.843.600	108.980.125	
		TITOLO 5*	0	0	0	0	0	0	0	0	0	
		TITOLO 6*	0	0	0	0	0	0	0	0	0	
		TITOLO 7*	2.580.000.000	0	0	2.580.000.000	1.275.641.137	489.573.150	1.765.214.287	0	814.785.713	
		TOTALE DELLE ENTRATE	11.638.340.742	433.837.081	0	12.072.177.823	9.703.366.256	1.354.484.488	11.057.850.744	475.798.113	1.490.125.192	
		Avanzo di amministrazione	0	0	0	0	0	0	0	0	0	
		Disavanzo 97	0	0	0	0	0	0	0	0	0	
		Fondo iniziale di cassa	0	0	0	0	0	0	0	0	0	
		TOTALE GENERALE	11.638.340.742	433.837.081	0	12.072.177.823	9.703.366.256	1.354.484.488	11.057.850.744	475.798.113	1.490.125.192	

GESTIONE DEI RESIDUI ATTIVI					GESTIONE DI CASSA					
RESIDUI ALL'INIZIO DELL'ESERCIZIO 1987	RISCOSSI	RIMASTI DA RISCOUTERE	TOTALI	VARIAZIONI		PREVISIONI	RISCOSSIONI	DIFFERENZE RISPETTO ALLE PREVISIONI		TOTALE DEI RESIDUI ATTIVI AL TERMINE DELL'ESERCIZIO
				IN +	IN -			IN +	IN -	
0	0	0	0	0	0	0	0	0	0	0
0	0	0	0	0	0	0	0	0	0	0
0	0	0	0	0	0	0	0	0	0	0
2.489.956.578	979.616.551	1.507.696.999	2.487.313.550	0	2.643.028	2.580.000.000	2.255.257.688	0	324.742.312	1.997.270.149
2.489.956.578	979.616.551	1.507.696.999	2.487.313.550	0	2.643.028	2.580.000.000	2.255.257.688	0	324.742.312	1.997.270.149
1.227.793.274	378.171.619	845.561.655	1.223.733.274	0	4.060.000	1.100.000.000	1.377.170.419	277.170.419	0	865.561.655
42.202.500	0	42.200.000	42.200.000	0	2.500	4.530.340.742	4.241.240.742	0	289.100.000	385.630.000
2.545.250.860	1.489.421.141	990.456.220	2.479.877.381	0	65.373.499	3.811.837.081	4.581.456.118	1.053.276.163	283.657.126	1.413.524.683
351.531.853	112.236.996	239.294.857	351.531.853	0	0	183.000.000	207.687.596	124.212.726	99.525.130	317.707.732
0	0	0	0	0	0	0	0	0	0	0
0	0	0	0	0	0	0	0	0	0	0
2.489.956.578	979.616.551	1.507.696.999	2.487.313.550	0	2.643.028	2.580.000.000	2.255.257.688	0	324.742.312	1.997.270.149
6.656.735.065	2.959.446.307	3.625.209.731	6.584.656.038	0	72.079.027	12.205.177.823	12.662.812.983	1.454.659.308	997.024.568	4.979.694.219
0	0	0	0	0	0	0	0	0	0	0
0	0	0	0	0	0	0	0	0	0	0
0	0	0	0	0	0	6.705.181.985	6.705.181.985	0	0	0
6.656.735.065	2.959.446.307	3.625.209.731	6.584.656.038	0	72.079.027	18.910.359.808	19.367.994.968	1.454.659.308	997.024.568	4.979.694.219

ALL. N. 1/A
ENTRATE

ALL. N. 1/B

**AERO CLUB D'ITALIA
RENDICONTO FINANZIARIO DELL'ESERCIZIO 1997
USCITE**

GESTIONE DEI RESIDUI PASSIVI					GESTIONE DI CASSA					
RESIDUI ALL'INIZIO DELL'ESERCIZIO	PAGATI	RIMASTI DA PAGARE	TOTALI	VARIAZIONI		PREVISIONI	PAGAMENTI	DIFFERENZE RISPETTO ALLE PREVISIONI		TOTALE DEI RESIDUI PASSIVI AL TERMINE DELL'ESERCIZIO
				IN +	IN -			IN +	IN -	
0	0	0	0	0	0	0	0	0	0	0
78.440.619	75.528.827	49.012	75.577.839	0	862.780	261.692.377	226.309.694	0	25.382.683	49.960.522
73.005.634	47.678.802	22.919.349	70.598.151	0	2.407.483	198.406.917	123.193.975	0	75.212.942	81.608.778
9.826.871	6.991.366	2.624.653	9.816.019	0	10.852	43.364.598	43.319.848	0	44.750	11.860.769
159.273.124	130.198.995	25.793.014	155.992.009		3.281.115	493.463.892	392.823.517	0	100.640.375	143.430.069
6.740.000	5.230.116	0	5.230.116	0	1.509.884	1.576.572.637	1.484.706.097	0	91.866.540	15.360.000
0	0	0	0	0	0	0	0	0	0	0
115.807.172	105.977.676	0	105.977.676	0	9.829.496	292.000.000	265.991.680	0	26.008.120	131.985.796
0	0	0	0	0	0	0	0	0	0	0
2.035.921	1.825.184	0	1.825.184	0	210.737	21.893.304	18.606.410	0	3.286.894	1.691.281
0	0	0	0	0	0	25.000.000	20.552.086	0	4.447.914	6.097.767
73.142.811	71.054.522	0	71.054.522	0	2.088.289	650.000.000	546.340.564	0	103.659.436	85.748.394
0	0	0	0	0	0	0	0	0	0	0
5.100.000	2.700.000	0	2.700.000	0	2.400.000	26.900.000	2.700.000	0	24.200.000	2.900.000
0	0	0	0	0	0	5.000.000	0	0	5.000.000	0
4.136.914	648.565	3.158.349	3.806.914	0	330.000	5.000.000	712.565	0	4.287.435	3.158.349
206.962.918	187.436.063	3.158.349	190.594.412	0	16.368.406	2.602.365.941	2.339.609.602	0	262.756.339	246.941.587

ALL. N. 1/B
USCITE

XV LEGISLATURA — DISEGNI DI LEGGE E RELAZIONI — DOCUMENTI

CODICE	CAPITOLO		PREVISIONI DELL'ANNO 1987	PREVISIONI DI COMPETENZA PER L'ANNO 1987			DI COMPETENZA					
	numero	DENOMINAZIONE		VARIAZIONI		SOMME RISULTANTI	SOMME IMPEGNATE			DIFFERENZA RISPETTO ALLE PREVISIONI		
				IN AUMENTO	IN DIMINUZIONE		PAGATE	RIMASTE DA PAGARE	TOTALE IMPEGNI	IN +	IN -	
		ONERI PER IL PERSONALE IN QUIESCENZA										
		CATEGORIA 4 ^a SPESE PER L'ACQUISTO DI BENI DI CONSUMO E DI SERVIZI										
1.04.01	15	Att. promoz. (legge 29/5/1954 n. 340)	40.000.000	2.000.000	0	42.000.000	29.322.900	12.675.900	41.998.800	0	1.200	
1.04.02	16	Acquisto di libri, riviste, giornali ed altre pubblicazioni	30.000.000	0	0	30.000.000	25.028.800	1.613.100	26.641.900	0	3.358.100	
1.04.03.1	17		0	0	0	0	0	0	0	0	0	
1.04.04	18	Acquisto di materiale di consumo e noleggio di materiale tecnico G.O.	100.000.000	0	10.000.000	90.000.000	85.619.718	4.380.282	90.000.000	0	0	
1.04.05	19	Spese di rappresentanza	13.000.000	3.270.000	0	16.270.000	10.578.890	5.524.800	16.103.690	0	166.310	
1.04.06	20	Spese per il funzionamento di commissioni, comitati, ecc. G. O.	130.000.000	11.063.589	0	141.063.589	40.427.824	100.339.722	140.767.546	0	296.143	
1.04.07.1	21		0	0	0	0	0	0	0	0	0	
1.04.09	23	Acquisto vestiario e divise	5.600.000	20.500.000	0	26.100.000	25.770.324	0	25.770.324	0	329.676	
1.04.10	24	Fitto locali e canoni demaniali	550.000.000	12.570.589	0	562.570.589	559.388.379	0	559.388.379	0	3.182.210	
1.04.11	25	Manutenzione, riparazione e adattamento di locali e relativi impianti	10.500.000	0	0	10.500.000	9.641.039	394.608	10.035.647	0	464.353	
1.04.12	26	Spese postali, telegrafiche e telefoniche	270.000.000	0	41.000.000	229.000.000	218.195.164	2.120.580	220.315.744	0	8.684.256	
1.04.13	27	Spese per studi, indagini e rilevazioni	5.000.000	5.852.500	0	10.852.500	10.852.500	0	10.852.500	0	0	
1.04.14	28	Spese per organizz. e partecipazione a convegni, congressi ed altre manifestazioni	180.000.000	22.276.747	18.500.000	183.776.747	109.901.927	73.874.820	183.776.747	0	0	
1.04.15	29	Spese per concorsi	10.000.000	0	10.000.000	0	0	0	0	0	0	
1.04.16	30	Manutenzione, noleggio ed esercizio di mezzi di trasporto	20.000.000	0	0	20.000.000	17.396.701	2.528.000	19.924.701	0	75.299	
1.04.17	31	Canoni d'acqua, spese per l'energia elettrica, pulizia uffici, combustibili ed energia elettrica per riscaldamento e spese per la conduzione di impianti tecnici	150.000.000	71.262.916	0	221.262.916	184.644.008	29.095.425	213.739.433	0	7.523.483	
1.04.17	32	Oneri e compensi per speciali incarichi G.O.	60.000.000	55.000.000	23.000.000	92.000.000	55.141.203	36.786.837	91.928.040	0	71.960	
1.04.19.1	33		0	0	0	0	0	0	0	0	0	
1.04.20	34	Trasporti e facchinaggi	5.000.000	0	0	5.000.000	1.997.112	279.160	2.276.272	0	2.723.728	

GESTIONE DEI RESIDUI PASSIVI					GESTIONE DI CASSA					
RESIDUI ALL'INIZIO DELL'ESERCIZIO	PAGATI	RIMASTI DA PAGARE	TOTALI	VARIAZIONI		PREVISIONI	PAGAMENTI	DIFFERENZE RISPETTO ALLE PREVISIONI		TOTALE DEI RESIDUI PASSIVI AL TERMINE DELL'ESERCIZIO
				IN +	IN -			IN +	IN -	
48.890.335	18.176.707	0	18.176.707	0	30.713.628	50.000.000	47.499.607	0	2.500.393	12.675.900
7.565.723	302.400	1.295.000	1.997.400	0	5.968.323	30.000.000	25.331.200	0	4.668.800	2.908.100
0	0	0	0	0	0	0	0	0	0	0
25.749.072	1.313.105	15.327.250	16.640.355	0	9.108.717	100.000.000	86.932.823	0	13.067.177	19.707.532
135.000	0	0	0	0	135.000	15.270.000	10.578.890	0	4.691.110	5.524.800
207.729.110	39.470.315	163.753.851	203.224.166	0	4.504.944	211.063.689	79.898.139	0	131.165.550	264.093.573
0	0	0	0	0	0	0	0	0	0	0
0	0	0	0	0	0	26.100.000	25.770.324	0	329.676	0
0	0	0	0	0	0	562.570.589	559.368.379	0	3.182.210	0
734.264	332.466	0	332.466	0	401.778	10.500.000	9.973.525	0	526.475	394.608
704.290	493.690	148.400	642.090	0	62.200	270.000.000	218.688.854	0	51.311.146	2.268.990
839.313	0	0	0	0	839.313	10.852.500	10.852.500	0	0	0
122.523.055	40.079.522	36.826.751	76.906.273	0	45.616.782	243.776.747	149.981.449	0	93.795.298	110.701.571
0	0	0	0	0	0	0	0	0	0	0
5.708.038	1.106.000	2.748.000	3.854.000	0	1.854.038	20.000.000	18.502.701	0	1.497.299	5.276.000
34.285.410	21.038.456	6.651.785	27.690.251	0	6.596.159	216.262.916	205.682.474	0	10.580.442	35.747.210
121.094.806	103.713.555	14.869.760	118.583.315	0	2.511.491	195.000.000	158.854.758	0	36.145.242	51.656.597
0	0	0	0	0	0	0	0	0	0	0
448.000	0	0	0	0	448.000	5.000.000	1.997.112	0	3.002.888	279.160

**ALL. N. 1/B
USCITE**

GESTIONE DEI RESIDUI PASSIVI					GESTIONE DI CASSA					
RESIDUI ALL'INIZIO DELL'ESERCIZIO	PAGATI	RIMASTI DA PAGARE	TOTALI	VARIAZIONI		PREVISIONI	PAGAMENTI	DIFFERENZE RISPETTO ALLE PREVISIONI		TOTALE DEI RESIDUI PASSIVI AL TERMINE DELL'ESERCIZIO
				IN +	IN -			IN +	IN -	
6.788.794	2.362.150	1.284.964	3.647.114	0	3.141.680	74.000.000	21.701.813	0	52.298.187	1.284.964
87.755.095	0	0	0	0	87.755.095	625.466.084	604.801.020	0	20.665.064	4.449.315
17.224.120	7.554.120	7.140.000	14.694.120	0	2.530.000	85.000.000	81.409.454	0	3.590.546	17.131.320
0	0	0	0	0	0	0	0	0	0	0
31.258.087	31.258.087	0	31.258.087	0	0	41.258.087	31.853.087	0	9.405.000	23.500.000
32.380.369	13.655.009	18.589.360	32.244.369	0	136.000	70.000.000	30.927.645	0	39.072.355	61.273.590
0	0	0	0	0	0	0	0	0	0	0
751.813.981	280.855.612	268.635.121	549.490.733	0	207.323.148	2.867.120.612	2.380.625.754	0	481.494.858	636.873.220
496.032.288	185.972.409	249.638.851	435.611.260	0	60.421.028	478.434.864	253.088.442	0	225.346.422	490.222.549
198.461.976	17.604.507	176.520.451	194.124.958	0	4.337.018	392.849.231	171.559.815	0	221.289.416	305.142.958
503.531.807	78.525.110	407.617.963	488.143.073	0	17.388.734	330.000.000	211.616.425	0	118.383.575	491.564.788
71.795.791	53.784.493	16.676.223	70.460.716	0	1.335.075	175.077.369	112.369.865	0	62.707.504	110.218.220
54.150.000	11.046.320	38.200.000	49.246.320	0	4.903.680	45.000.000	11.046.320	0	33.953.680	38.200.000
64.506.000	0	60.182.000	60.182.000	0	4.324.000	18.700.000	5.610.000	0	12.890.000	62.672.000
300.935.530	84.413.461	140.643.900	225.057.361	0	75.678.169	340.296.269	118.717.026	0	221.579.243	287.040.630
16.790.174	0	10.000.000	10.000.000	0	6.790.174	40.000.000	226.100	0	39.773.900	35.000.000
79.181.676	2.219.900	76.074.386	78.294.286	0	887.390	81.125.900	11.309.265	0	69.816.635	137.940.433
1.785.385.242	433.566.200	1.175.553.774	1.609.119.974	0	176.265.268	1.901.483.633	895.743.258	0	1.005.740.375	1.956.001.578
370.000	0	370.000	370.000	0	0	54.800.000	54.359.471	0	444.529	370.000
87.684.655	59.884.174	0	59.884.174	0	27.800.481	110.000.000	59.884.174	0	50.115.826	70.000.000

**ALL. N. 1/B
USCITE**

GESTIONE DEI RESIDUI PASSIVI					GESTIONE DI CASSA					
RESIDUI ALL'INIZIO DELL'ESERCIZIO	PAGATI	RIMASTI DA PAGARE	TOTALI	VARIAZIONI		PREVISIONI	PAGAMENTI	DIFFERENZE RISPETTO ALLE PREVISIONI		TOTALE DEI RESIDUI PASSIVI AL TERMINE DELL'ESERCIZIO
				IN +	IN -			IN +	IN -	
0	0	0	0	0	0	0	0	0	0	0
227.474.453	224.385.013	3.089.440	227.474.453	0	0	550.000.000	224.385.013	0	325.614.987	303.089.440
99.650.000	91.200.000	3.800.000	95.000.000	0	4.650.000	95.000.000	91.200.000	0	3.800.000	43.800.000
0	0	0	0	0	0	0	0	0	0	0
11.175.000	5.350.000	3.000.000	8.350.000	0	2.825.000	21.000.000	16.375.000	0	5.625.000	7.650.000
8.000.000	0	6.000.000	6.000.000	0	2.000.000	0	0	0	0	6.000.000
0	0	0	0	0	0	0	0	0	0	0
0	0	0	0	0	0	0	0	0	0	0
0	0	0	0	0	0	30.000.000	0	0	30.000.000	5.200.000
0	0	0	0	0	0	100.000.000	100.000.000	0	0	0
0	0	0	0	0	0	0	0	0	0	0
0	0	0	0	0	0	0	0	0	0	0
0	0	0	0	0	0	40.000.000	40.000.000	0	0	0
75.250.000	10.000.000	0	10.000.000	0	65.250.000	10.000.000	10.000.000	0	0	0
0	0	0	0	0	0	0	0	0	0	0
4.991.000	4.713.000	278.000	4.991.000	0	0	4.991.000	4.713.000	0	278.000	278.000
4.998.387	0	4.000.000	4.000.000	0	998.387	1.000.000	0	0	1.000.000	4.000.000
0	0	0	0	0	0	0	0	0	0	0
519.993.455	395.532.187	20.537.440	416.069.627	0	103.523.858	1.016.791.000	599.912.656	0	416.878.342	440.387.440

ALL. N. 1/B
USCITE

GESTIONE DEI RESIDUI PASSIVI					GESTIONE DI CASSA					
RESIDUI ALL'INIZIO DELL'ESERCIZIO	PAGATI	RIMASTI DA PAGARE	TOTALI	VARIAZIONI		PREVISIONI	PAGAMENTI	DIFFERENZE RISPETTO ALLE PREVISIONI		TOTALE DEI RESIDUI PASSIVI AL TERMINE DELL'ESERCIZIO
				IN +	IN -			IN +	IN -	
0	0	0	0	0	0	0	0	0	0	0
0	0	0	0	0	0	1.500.000	3.042	0	1.496.958	0
0	0	0	0	0	0	0	0	0	0	0
200.000	0	0	0	0	200.000	4.000.000	1.979.110	0	2.020.890	0
200.000	0	0	0	0	200.000	5.500.000	1.982.152	0	3.517.848	0
0	0	0	0	0	0	0	0	0	0	0
4.385.880	454.000	190.500	644.500	0	3.741.380	117.481.000	117.077.895	0	403.105	540.300
4.385.880	454.000	190.500	644.500	0	3.741.380	117.481.000	117.077.895	0	403.105	540.500
0	0	0	0	0	0	0	0	0	0	0
3.103.679	450.000	2.653.679	3.103.679	0	0	12.146.398	450.000	0	11.696.398	2.753.679
3.103.679	450.000	2.653.679	3.103.679	0	0	12.146.398	450.000	0	11.696.398	2.753.679
57.147.223	3.344.963	40.445.867	43.790.830	0	13.356.393	75.000.000	43.130.340	0	31.869.660	54.659.772
0	0	0	0	0	0	14.519.248	0	0	14.519.248	0
0	0	0	0	0	0	0	0	0	0	0
7.210.717	0	7.210.717	7.210.717	0	0	0	0	0	0	7.210.717
64.357.940	3.344.963	47.656.584	51.001.547	0	13.356.393	89.519.248	43.130.340	0	46.388.908	61.870.489
3.495.076.059	1.431.838.020	1.544.178.461	2.978.016.481	0	519.059.578	9.100.871.724	6.771.355.176	0	2.329.516.548	3.492.798.562

**ALL. N. 1/B
USCITE**

GESTIONE DEI RESIDUI PASSIVI					GESTIONE DI CASSA					
RESIDUI ALL'INIZIO DELL'ESERCIZIO	PAGATI	RIMASTI DA PAGARE	TOTALI	VARIAZIONI		PREVISIONI	PAGAMENTI	DIFFERENZE RISPETTO ALLE PREVISIONI		TOTALE DEI RESIDUI PASSIVI AL TERMINE DELL'ESERCIZIO
				IN +	IN -			IN +	IN -	
0	0	0	0	0	0	0	0	0	0	0
2.393.810.833	521.536.887	1.872.273.946	2.393.810.833	0	0	2.080.601.113	562.138.000	0	1.518.463.113	1.939.967.846
2.393.810.833	521.536.887	1.872.273.946	2.393.810.833	0	0	2.080.601.113	562.138.000	0	1.518.463.113	1.939.967.846
673.490.432	289.581.490	374.868.942	664.450.432	0	9.040.000	773.720.000	545.301.490	0	228.418.510	374.868.942
5.634.042.692	0	5.633.301.368	5.633.301.368	0	741.324	3.126.009.587	0	0	3.126.009.587	6.740.602.664
53.830.236	0	48.430.236	48.430.236	0	5.400.000	35.000.000	0	0	35.000.000	48.430.236
0	0	0	0	0	0	0	0	0	0	0
23.036.632	0	23.011.632	23.011.632	0	25.000	42.826.250	2.826.260	0	40.000.000	23.511.632
0	0	0	0	0	0	0	0	0	0	0
0	0	0	0	0	0	0	0	0	0	0
6.323.280	0	0	0	0	6.323.280	26.000.000	19.126.090	0	6.873.910	264.000
0	0	0	0	0	0	0	0	0	0	0
0	0	0	0	0	0	0	0	0	0	0
0	0	0	0	0	0	0	0	0	0	0
6.390.723.272	289.581.490	6.079.612.178	6.369.193.668	0	21.629.604	4.003.555.837	567.253.830	0	3.436.302.007	7.187.677.474
105.970.000	0	0	0	0	105.970.000	105.970.000	0	0	105.970.000	0
99.000.000	0	95.000.000	95.000.000	0	4.000.000	95.230.000	95.000.000	0	230.000	95.000.000
204.970.000	0	95.000.000	95.000.000	0	109.970.000	201.200.000	95.000.000	0	106.200.000	95.000.000

**ALL. N. 1/B
USCITE**

GESTIONE DEI RESIDUI PASSIVI					GESTIONE DI CASSA					
RESIDUI ALL'INIZIO DELL'ESERCIZIO	PAGATI	RIMASTI DA PAGARE	TOTALI	VARIAZIONI		PREVISIONI	PAGAMENTI	DIFFERENZE RISPETTO ALLE PREVISIONI		TOTALE DEI RESIDUI PASSIVI AL TERMINE DELL'ESERCIZIO
				IN +	IN -			IN +	IN -	
0	0	0	0	0	0	0	0	0	0	0
0	0	0	0	0	0	100.000.000	0	0	100.000.000	0
0	0	0	0	0	0	100.000.000	0	0	100.000.000	0
530.901.581	86.647.660	0	86.647.660	0	444.253.921	627.790.392	87.230.102	0	540.560.290	0
18.500.000	0	0	0	0	18.500.000	18.500.000	0	0	18.500.000	0
549.401.581	86.647.660	0	86.647.660	0	462.753.921	646.290.392	87.230.102	0	559.060.290	0
9.538.905.686	897.786.037	8.046.886.124	8.944.652.161	0	594.253.925	7.031.647.342	1.311.621.932	0	5.720.025.410	9.222.645.320
0	0	0	0	0	0	0	0	0	0	0
0	0	0	0	0	0	0	0	0	0	0

**ALL. N. 1/B
USCITE**

XV LEGISLATURA — DISEGNI DI LEGGE E RELAZIONI — DOCUMENTI

CODICE	CAPITOLO		PREVISIONI DELL'ANNO 1987	PREVISIONI DI COMPETENZA PER L'ANNO 1987			DI COMPETENZA				
	numero	DENOMINAZIONE		VARIAZIONI		SOMME RISULTANTI	SOMME IMPEGNATE			DIFFERENZA RISPETTO ALLE PREVISIONI	
				IN AUMENTO	IN DIMINUIZIONE		PAGATE	RIMASTE DA PAGARE	TOTALE IMPEGNI	IN +	IN -
1.21.01	100	Ritenute erariali	450.000.000	0	0	450.000.000	372.786.000	70.112.000	442.898.000	0	7.102.000
1.21.02	101	Ritenute assistenziali e previdenziali	260.000.000	0	0	260.000.000	150.575.860	27.283.765	177.859.625	0	82.140.375
1.21.03	102	Ritenute diverse	0	0	0	0	0	0	0	0	0
1.21.04.1	103	Trattenute a favore di terzi	20.000.000	0	0	20.000.000	0	0	0	0	20.000.000
1.21.05	104	Somme pagate per conto terzi	50.000.000	0	0	50.000.000	0	0	0	0	50.000.000
1.21.05	105	Partite in conto sospesi	1.800.000.000	0	0	1.800.000.000	1.138.811.065	5.645.597	1.144.456.662	0	655.543.338
1.21.07.01	106	I V A conto acquisti	0	0	0	0	0	0	0	0	0
1.21.08.01	107		0	0	0	0	0	0	0	0	0
1.21.08.01	108		0	0	0	0	0	0	0	0	0
		TOTALE CATEGORIA 21*	2.580.000.000	0	0	2.580.000.000	1.662.172.925	103.041.362	1.765.214.287	0	814.785.713
		TOTALE TITOLO 4*	2.580.000.000	0	0	2.580.000.000	1.662.172.925	103.041.362	1.765.214.287	0	814.785.713
		RIEPILOGO DEI TITOLI									
		TITOLO 1*	7.937.987.716	780.549.235	1.257.204.070	7.461.332.881	5.339.517.156	1.948.620.101	7.288.137.257	0	173.195.624
		TITOLO 2*	1.120.353.026	1.118.535.518	215.190.000	2.023.698.544	413.855.895	1.175.758.196	1.589.615.091	0	434.665.895
		TITOLO 3*	0	0	0	0	0	0	0	0	0
		TITOLO 4*	2.580.000.000	0	0	2.580.000.000	1.662.172.925	103.041.362	1.765.214.287	0	814.785.713
		TOTALE DELLE SPESE	11.638.340.742	1.899.084.753	1.472.394.070	12.065.031.425	7.415.545.976	3.227.420.659	10.642.966.635	0	1.422.647.232
		Disavanzo di amministrazione	0	7.146.398	0	7.146.398	7.146.398	0	7.146.398	0	0
		Avanzo 97	0	0	0	0	0	0	0	0	0
		Fondo finale di cassa	0	0	0	0	0	0	0	0	0
		TOTALE GENERALE	11.638.340.742	1.906.231.151	1.472.394.070	12.072.177.823	7.422.692.374	3.227.420.659	10.650.113.033	0	1.422.647.232

GESTIONE DEI RESIDUI PASSIVI					GESTIONE DI CASSA					
RESIDUI ALL'INIZIO DELL'ESERCIZIO	PAGATI	RIMASTI DA PAGARE	TOTALI	VARIAZIONI		PREVISIONI	PAGAMENTI	DIFFERENZE RISPETTO ALLE PREVISIONI		TOTALE DEI RESIDUI PASSIVI AL TERMINE DELL'ESERCIZIO
				IN +	IN -			IN +	IN -	
0	0	0	0	0	0	450.000.000	372.766.000	0	77.214.000	70.112.000
22.924.255	22.907.141	0	22.907.141	0	17.114	260.000.000	173.483.001	0	86.516.999	27.283.765
0	0	0	0	0	0	0	0	0	0	0
0	0	0	0	0	0	20.000.000	0	0	20.000.000	0
0	0	0	0	0	0	50.000.000	0	0	50.000.000	0
312.157.448	282.803.617	11.725.167	294.528.784	0	17.628.664	1.800.000.000	1.421.614.682	0	378.385.318	17.370.764
0	0	0	0	0	0	0	0	0	0	0
0	0	0	0	0	0	0	0	0	0	0
0	0	0	0	0	0	0	0	0	0	0
335.081.703	305.710.758	11.725.167	317.435.925	0	17.645.778	2.580.000.000	1.967.883.683	0	612.116.317	114.766.529
335.081.703	305.710.758	11.725.167	317.435.925	0	17.645.778	2.580.000.000	1.967.883.683	0	612.116.317	114.766.529
3.495.076.059	1.431.838.020	1.544.178.461	2.976.016.481	0	519.059.578	9.100.871.724	6.771.355.176	0	2.329.516.548	3.492.798.562
9.538.905.686	887.766.037	8.046.886.124	8.944.652.161	0	584.253.525	7.031.647.342	1.311.621.932	0	5.720.025.410	9.222.645.320
0	0	0	0	0	0	0	0	0	0	0
335.081.703	305.710.758	11.725.167	317.435.925	0	17.645.778	2.580.000.000	1.967.883.683	0	612.116.317	114.766.529
13.369.063.448	2.635.314.815	9.602.789.752	12.238.104.567	0	1.130.958.861	18.712.519.066	10.050.860.791	0	8.661.658.275	12.830.210.411
0	0	0	0	0	0	0	0	0	0	0
0	0	0	0	0	0	0	0	0	0	0
0	0	0	0	0	0	9.315.597.303	9.315.597.303	0	0	0
13.369.063.448	2.635.314.815	9.602.789.752	12.238.104.567	0	1.130.958.861	28.028.116.369	19.366.458.094	0	8.661.658.275	12.830.210.411

**ALL. N. 1/B
USCITE**

ALL. N. 2

CONTO ECONOMICO DELL'ESERCIZIO 1997	
ENTRATE	
A) ENTRATE CORRENTI	

- ENTRATE CONTRIBUTIVE	
Cat. 1° ALIQUOTE CONTRIBUTIVE ECC...	1.018.998.800
- ENTRATE DERIVANTI DA TRASFERIMENTI CORRENTI	
Cat. 3° TRASFERIMENTI DALLO STATO	343.430.000
Cat. 4° TRASFERIMENTO DALLE REGIONI	
Cat. 6° TRASFERIMENTI DA ALTRI ENTI	4.241.240.742
- ALTRE ENTRATE	
Cat. 7° ENTRATE DERIVANTI DALLA VENDITA DI BENI E DALLA PRODUZIONE DEI SERVIZI	2.403.620.236
Cat. 8° REDDITI E PROVENTI PATRIMONIALI	10.624.389
Cat. 9° POSTE CORRETTIVE E COMPENSATIVE DI SPESE CORRENTI	1.100.858.815
Cat. 10° ENTRATE NON CLASSIFICABILI IN ALTRE VOCI	0
TOTALE ENTRATE DI PARTE CORRENTE	9.118.772.982

B) MOVIMENTI NON FINANZIARI	

a) ENTRATE ACCERTATE IN PRECEDENTI ESERCIZI DI PERTINENZA DELL'ESERCIZIO	0
b) PRODUZIONI E MOVIMENTI INTERNI	0
c) TRASFERIMENTI ATTIVI IN NATURA	0
d) VARIAZIONI PATRIMONIALI STRAORDINARIE:	
SOPRAVVVENIENZE ATTIVE	132.807.975
INSUSSISTENZE PASSIVE	562.234.960
RETTIFICA ANNI PRECEDENTI	
e) RATEI ATTIVI	
f) SPESE IMPEGNATE DI COMPETENZA DI SUCCESSIVI ESERCIZI:	
- RISCOINTI ATTIVI	44.020.480
- RIMANENZE FINALI	27.443.456
- CONTRIB. CONI PER RISTRUTT. BECCARIA	0
TOTALE MOVIMENTI NON FINANZIARI	766.506.871

TOTALE GENERALE ENTRATE	9.885.279.853
DISAVANZO ECONOMICO	1.007.291.562

TOTALE A PAREGGIO	10.892.571.415

ALL. N. 2

CONTO ECONOMICO DELL'ESERCIZIO 1997	
S P E S E	
A) SPESE CORRENTI	
Cat. 1° SPESE PER GLI ORGANI ENTE	380.261.577
Cat. 2° ONERI PER IL PERSONALE IN ATTIVITA' DI SERVIZIO	2.395.956.777
Cat. 3° ONERI PER IL PERSONALE IN QUIESCENZA	0
Cat. 4° SPESE PER ACQUISTO BENI CONSUMO E ESERCIZI	2.470.008.241
Cat. 5° SPESE PER PRESTAZIONI ISTITUZIONALI	1.244.624.862
Cat. 6° TRASFERIMENTI PASSIVI	624.230.471
Cat. 7° ONERI FINANZIARI	1.982.152
Cat. 8° ONERI TRIBUTARI	116.973.895
Cat. 9° POSTE CORRETTIVE E COMPENSATIVE DI SPESE CORRENTI	100.000
Cat. 10° SPESE NON CLASSIFICABILI IN ALTRE VOCI	53.999.282
TOTALE SPESE DI PARTE CORRENTE	7.288.137.257
B) MOVIMENTI NON FINANZIARI	
a) SPESE DI COMPETENZA, IMPEGNATE PRECEDENTI ESERCIZI:	
- RIMANENZE INIZIALI	76.390.331
- RISCONTI ATTIVI	95.000.000
b) PRODUZIONI E MOVIMENTI INTERNI	0
c) TRASFERIMENTI PASSIVI IN NATURA	0
d) AMMORTAMENTI E DEPERIMENTI:	
- ATTREZZATURE	14.085.952
- MOBILI E ARREDI VARI UFFICI	17.540.793
- MACCHINE D'UFFICIO ELETTRONICHE ED ELETTRONECCANICHE	60.122.526
- AEREO ED APPARATI	2.618.544.908
- AUTOMEZZI	13.760.000
- IMPIANTI CARBURANTE	15.000
- AVTORINERSE	6.480.381
e) SVALUTAZIONI E DEPREZZAMENTI:	
- SVALUTAZIONE CREDITI	0
- ELIMINAZIONE IMPIANTI ED ALTRE IMMOBILIZZAZIONI NON AMMORTIZZATE	31.524.002
- TITOLI	0
- COSTI PLURIENNALI	0
f) ACCANTONAMENTI PER ONERI PRESUNTI DI COMPETENZA:	
- IMPOSTE E TASSE DA REGOLARE	0
- ACCANTONAMENTI A FONDO RISCHI	0
g) QUOTA DELL'ESERCIZIO PER L'ADEGUAMENTO DEL FONDO INDEENNITA' ANZIANITA'	90.353.026
h) VARIAZIONI PATRIMONIALI STRAORDINARIE:	
- SOPRAVVIVENZE PASSIVE	502.295.804
- INSUSISTENZE ATTIVE	72.079.024
- RETTIFICHE ANNI PRECEDENTI	0
- RETTIFICA ANNO IN CORSO	588.442
i) ENTRATE ACCERTATE NELL'ESERCIZIO DI PERTINENZA DI SUCCESSIVI ESERCIZI	0
l) RATEI PASSIVI	5.653.969
TOTALE MOVIMENTI NON FINANZIARI	3.604.434.158
TOTALE GENERALE SPESE	10.892.571.415
AVANZO ECONOMICO	0
TOTALE A PARAGGIO	10.892.571.415

ALL. N. 3

SITUAZIONE PATRIMONIALE AL 31/12/1997 - RAPPRONTO AL 31/12/96

A T T I V I T A'	CONSISTENZE AL 31/12/96	CONSISTENZE AL 31/12/97	DIFFERENZA	
			IN PIU'	IN MENO
DISPONIBILITA' LIQUIDE				
CASSA				
BANCHE				
CONTO CORRENTE POSTALE				
CONTO DI TESORERIA	6.705.181.985	9.315.597.303	2.610.415.318	0
	6.705.181.985	9.315.597.303	2.610.415.318	0
RESIDUI ATTIVI				
CREDITO VERSO LO STATO ED ALTRI ENTI	194.390.325	534.342.955	339.952.630	
CREDITI VERSO ISCRITTI, SOCI E TERZI CONTRIBUENTI	3.972.388.162	2.448.081.115	0	1.524.307.047
CREDITI VERSO ACQUIRENTI, UTENTI ECC..				
CREDITI DIVERSI	2.489.956.578	1.997.270.149		492.686.429
	6.656.735.065	4.979.694.219	339.952.630	2.016.993.476
CREDITI BANCARI E FINANZIARI				
DEPOSITI CAUZIONALI	2.550.000	2.550.000	0	0
RIMANENZE ATTIVE D'ESERCIZIO				
RIMANENZE MATERIE PRIME E DI CONSUMO PUBBLICAZIONI E DISTINTIVI	76.390.331	27.443.456	0	48.946.875
MATERIALE VARIO RISCONTI ATTIVI	110.051.200	139.020.480	95.000.000	66.030.720
	186.441.531	166.463.936	95.000.000	114.977.595
INVESTIMENTI MOBILIARI				
PARTECIPAZIONI	66.500.000	66.500.000	0	0
IMMOBILI				
BOIPICIO DI VIA CESARE BACCARIA	1.643.088.041	2.205.226.041	562.138.000	0
IMMOBILIZZAZIONI TECNICHE				
VEICOLI E APPARATI	26.250.756.617	25.682.852.529	611.332.210	1.179.236.298
AUTOMEZZI	135.708.852	135.708.852	0	0
MOBILI E ARREDI VARI D'UFFICIO	329.246.051	330.846.597	4.428.400	2.827.854
MACCHINE D'UFFICIO ELETTRICHE E ELETTRONICHE	510.163.847	484.691.441	14.697.690	40.170.096
AVTORINESSE	216.012.700	216.012.700	0	0
IMPIANTI CARBURANTE	32.790.000	32.790.000	0	0
ATTREZZATURE	1.092.508.740	1.094.948.107	2.826.250	386.883
	28.567.186.807	27.977.850.226	633.284.550	1.222.621.131
ALTRI COSTI PLURIENNALI				
COSTI PLURIENNALI DIVERSI	0	0	0	0
TOTALE ATTIVITA'				
	43.827.683.429	44.713.881.725	4.240.790.498	3.354.592.202
DEBITO PATRIMONIALE				
DISAVANZO ECONOMICO ESERCIZI PRECEDENTI	9.298.517.163	13.631.821.867	4.333.304.704	0
DISAVANZO ECONOMICO DELL'ESERCIZIO	4.333.304.704	1.007.291.562		3.326.013.142
	13.631.821.867	14.639.113.429	4.333.304.704	3.326.013.142
TOTALE A PARCOGGIO				
	57.459.505.296	59.352.995.154	8.574.095.202	6.680.605.344
CONTI D'ORDINE				
VALORI DI TERZI DEPOSITATI A CAUZIONE, A GARANZIA, ECC...	0	0	0	0
CONTI DIVERSI				
VALORI DEPOSITATI PRESSO TERZI	5.050.000	5.050.000	0	0
	57.464.555.296	59.358.045.154	8.574.095.202	6.680.605.344

ALL. N. 3

SITUAZIONE PATRIMONIALE AL 31/12/1997 - RAPPORTO AL 31/12/96

P A S S I V I T A'	CONSISTENZE	CONSISTENZE	DIFFERENZA	
	AL 31/12/96	AL 31/12/97	IN PIU'	IN MENO
DEBITI DI TESORERIA				
ANTICIPAZIONI DEL TESORIERE SCOPERTI DI CONTO CORRENTE				
RESIDUI PASSIVI				
DEBITI VERSO LO STATO O ALTRI ENTI	115.265.230	102.385.580	0	12.879.650
DEBITI VERSO ISCRITTI, SOCI E TERZI PER PRESTAZIONI DOVUTE	3.842.606.497	3.167.978.690		674.627.807
DEBITI VERSO FORNITORI	9.240.863.781	9.497.975.652	257.111.871	0
DEBITI VERSO TERZI PER PREST. RICEV.	170.327.940	61.870.489		108.457.451
DEBITI DIVERSI	0	0	0	0
DEBITI FINANZIARI E BANCARI	13.369.063.448	12.830.210.411	257.111.871	795.964.908
RIMANENZE PASSIVE DI ESERCIZIO				
RISERVE TECNICHE	0	0	0	0
RISCONTI PASSIVI	0	0	0	0
PONDI DI ACCANTONAMENTO VARI				
PONDO LIQUIDAZ. INDENNITA' AL PERSONALE	0	892.887.464	892.887.464	0
PONDO IMPOSTE E TASSE	0	0	0	0
PONDO RISCHI	0	0	0	0
PONDO PER ACCANTON. DIVERSI (CONI)	1.000.000.000	1.000.000.000	0	0
	1.000.000.000	1.892.887.464	892.887.464	0
POSTE RETTIFICATIVE DELL'ATTIVO				
PONDO AMMORTAM. IMMOBILI	3.450.000	3.450.000	0	0
PONDO AMMORTAM. ATTREZZATURE	1.046.500.889	1.060.586.841	14.085.952	0
PONDO AMMORTAM. AUTOMEZZI	121.948.852	135.708.852	13.760.000	0
P.DO AMM. MOB. E ARREDAM. UFFICIO	107.715.358	125.084.599	17.540.793	171.552
P.DO AMM. MACCH. UFFICIO ELETTR. ED ELETTRONICHE	340.703.534	365.437.598	60.122.526	35.388.462
PONDO AMMORTAM. IMPIANTI CARBUR.	32.630.000	32.645.000	15.000	0
PONDO AMMORTAM. AVIORINNESSE	92.178.989	98.659.370	6.480.381	0
PONDO AMMORTAM. VELIVOLI E APPARATI	20.230.676.541	21.693.687.334	2.618.544.908	1.155.534.115
	21.975.804.163	23.515.259.594	2.730.549.560	1.191.094.129
TOTALE PASSIVITA'	36.344.867.611	38.238.357.469	3.880.548.895	1.987.059.037
PATRIMONIO NETTO				
ECCEDENZA PATRIMONIALE	5.088.853.026	5.088.853.026	0	0
AVANZO ECONOMICO ESERC. PREC.	16.025.784.659	16.025.784.659	0	0
AVANZO ECONOMICO DELL'ESERC.	0	0	0	0
	21.114.637.685	21.114.637.685	0	0
TOTALE A PARREGGIO	57.459.505.296	59.352.995.154	3.880.548.895	1.987.059.037
CONTI D'ORDINE				
TERZI PER VALORI DEPOSIT. A CAUZIONE, A GARANZIA ECC.	0	0	0	0
CONTI DIVERSI				
VALORI DEPOSITATI PRESSO TERZI	5.050.000	5.050.000	0	0
	5.050.000	5.050.000	0	0
	57.464.555.296	59.358.045.154	3.880.548.895	1.987.059.037

ALL. N. 4

SITUAZIONE AMMINISTRATIVA AL 31.12.1997

FONDI DISPONIBILI AL 01.01.97		L.	6.705.181.985
RISCOSSIONI	c/competenza	L.	9.703.366.256
	c/residui	L.	2.959.446.307

PAGAMENTI	c/competenza	L.	7.415.545.976
	c/residui	L.	2.635.314.815

RESIDUI ATTIVI	c/competenza	L.	1.354.484.488
	c/residui	L.	3.625.209.731

RESIDUI PASSIVI	c/competenza	L.	3.227.420.659
	c/residui	L.	9.602.789.752

AVANZO DI AMMINISTRAZIONE AL 31.12.97		L.	12.830.210.411
		L.	1.466.617.565

DISPONIBILITA' AL 31.12.97 CONTO DI TESORERIA		L.	9.315.597.303

La differenza in meno di L. 1.536.454, esistente al 31.12.97 sul conto di tesoreria presso la Banca d'Italia è dovuta al pagamento di L. 95.000.000 effettuato dalla Banca di Roma il 30/12/97 e da 2 versamenti di L. 4.090.000 e L. 92.446.454 effettuati, rispettivamente dal C.O.N.I. e dall'Assitalia, sul conto di tesoreria presso la Banca di Roma in data 31/12/97.

L'avanzo è così formato:

Fondo liquidazione al personale	L.	892.887.464
Avanzo P.R.F. - Cap. 81 - fondi finalizzati all'acquisto di velivoli	L.	251.908.303
Avanzo	L.	321.821.798
	L.	1.466.617.565

AERO CLUB D'ITALIA (A.E.C.I.)

BILANCIO D'ESERCIZIO 1998

RELAZIONE DEL PRESIDENTE

Signori Presidenti,

il bilancio consuntivo dell'Aero Club d'Italia, relativo alla gestione 1998, viene sottoposto alla Vostra approvazione come previsto dalle norme vigenti.

Nelle cifre esposte in bilancio e negli elaborati ivi allegati, troverete in sintesi e poi in dettaglio le operazioni effettuate, nella dovuta corrispondenza con le attività svolte, con le linee programmatiche e con le indicazioni rilevabili dal bilancio preventivo 1998 da Voi approvato nell'Assemblea del 1997.

Anche nel decorso esercizio finanziario numerose difficoltà di vario ordine, dovute alla particolare situazione economica nazionale, hanno penalizzato lo svolgimento delle attività istituzionali dell'Ente, in particolare la continua e consistente riduzione del contributo del Ministero dei Trasporti e la riduzione delle entrate nel settore V.D.S. (Volo da Diporto o Sportivo).

Non sono mancate tuttavia alcune note favorevoli rappresentate:

- dal continuo sostegno finanziario del C.O.N.I., fornito in aggiunta al vitale contributo annualmente elargito;
- dalla continuazione dell'erogazione del contributo del Ministero della Difesa, che ha raggiunto un importo quasi pari a quello del Ministero dei Trasporti, a conferma dell'interesse e della sensibilità ai problemi dell'Aero Club d'Italia e dell'Aviazione Sportiva da parte del Ministero della Difesa stesso. Al riguardo, è fondata la speranza che, anche per il 1999, quest'ultimo Dicastero non solo voglia confermare il proprio contributo, ma anche aumentarlo.
- Nel 1998, il sostegno del Ministero della Difesa si è manifestato inoltre con la fattiva collaborazione fornita in occasione di varie manifestazioni aeree organizzate dall'Ae.C.I. e che si è sostanziate, oltre che negli apporti in volo ed a terra forniti dall'Aeronautica Militare, anche nel supporto logistico (trasporti aerei di squadre sportive con i relativi materiali) che ha reso possibile la partecipazione dell'Ae.C.I. a competizioni internazionali di rilevante interesse (in Ucraina ed in Portogallo).

Il costante impegno ed il senso di responsabilità del Consiglio Federale hanno consentito di soddisfare, nei limiti del possibile, le attività istituzionali realizzando delle economie di bilancio che il Consiglio Federale stesso ha deliberato di destinare all'incremento di alcuni capitoli del bilancio 1999.

Anche nel 1998 e' proseguita l'operazione di recupero dei crediti, vantati dall'Ae.C.I. nei confronti degli Aero Club federati, sia pure con crescenti difficoltà dovute anche alle carenze organiche dell'Ente ed alla complessità della procedura. L'azione di recupero intrapresa - resa necessaria oltre che per una maggiore trasparenza del bilancio anche per le precise indicazioni fornite in merito da parte del Collegio dei Revisori dei conti - e' stata possibile altresì grazie all'impegno generoso e responsabile degli Aero Club federati.

Nonostante le difficoltà sopra elencate, e' doveroso evidenziare il rilevante sforzo finanziario compiuto nel 1998 dall'Ente soprattutto per il potenziamento della propria Flotta (acquisto di n. 15 velivoli Pinguino, di n. 8 alianti biposto ASK-21 e di n. 4 verricelli TOST.) e l'avvio a definitivo completamento dei lavori di consolidamento e ristrutturazione della Palazzina Ae.C.I. di Via C.Beccaria in Roma.

Le attività svolte, nei molteplici settori di competenza dell'Ente, sono evidenziate in sintesi qui di seguito e, trattandosi di risultati lusinghieri, hanno confermato la vitalità del nostro Ente ed hanno posto ulteriori premesse per uno sviluppo sempre più elevato e per il perseguimento dei fini istituzionali.

La stagione agonistica 1998 ha dimostrato ancora una volta, in campo nazionale ed internazionale, nonostante la particolare situazione di cui ho fatto cenno sopra, l'alto livello tecnico delle rappresentanze sportive dell'Ae.C.I., che ha permesso all'Italia di mantenere la propria preminente collocazione tra le Nazioni maggiormente competitive nel settore degli Sport aeronautici.

PARTE I - ATTIVITA' SPORTIVA 19981. VOLO A MOTOREa. ATTIVITA' E DATI 1998:

- Gare aeree di Rally	17
- Gare Acrobazia Aerea	8
- Gare di Velocità - Precisione	2
- Gare varie	1 (Elicotteri)
- Licenze Sportive F.A.I. rilasciate	32
- Licenze Sportive F.A.I. rinnovate	179
- Licenze di Commissario Sportivo rilasciate	-
- Licenze di Commissario Sportivo rinnovate	11
- Licenze F.A.I. Elicottero rilasciate	3
- Licenze F.A.I. Elicottero rinnovate	4

b. PARTECIPAZIONE A CAMPIONATI E GARE INTERNAZIONALI:

Campionati Europei Acrobazia Avanzata - Murska Sabata (Slovenia) - 25/7 - 2/8/98
 Campionati Mondiali Acrobazia Illimitata - Trencin (Slovacchia) - 11-24/8/98
 Campionati Europei Rally - Cracovia (Polonia) - 15-24/8/98

c. CAMPIONI ITALIANI VOLO A MOTORE 1998:

MAZZA GIORGIO	AE.C. LUGO	CAMP. ITAL. RALLY PILOTI
SELLARI SAURO	AE.C. LUGO	CAMP. ITAL. RALLY NAVIGATORI
AERO CLUB LUGO		CAMP. ITAL. RALLY A SQUADRE
RULLO ENNIO	AE.C. CROTONE	CAMP. ITAL. VELOCITA'
SUSSAN FLAVIO	AE.C. LUGO	CAMP. ITAL. ACROBAZIA CAT. AVANZATA
GIRAUDO GIORGIO	AE.C. CUNEO	CAMP. ITAL. ACROBAZIA CAT. INTERMEDIA
CAPULLI MASSIMILIANO	AE.C. L'AQUILA	CAMP. ITAL. ACROBAZIA CAT. SPORTMEN
DALLAN SERGIO	AE.C. MILANO	CAMP. ITAL. ACROBAZIA CAT. ILLIMITATA
DALLAN SERGIO	AE.C. MILANO	CAMP. ITAL. CAT. LIBERO INTEGRALE 4 MIN.
FERRUZZI A - SANGIORGI T	AE.C. LUGO	CAMP. ITAL. ELICOTTERI

d. INSEGNE VOLO A MOTORE:

Bronzo: 1
 Argento: 1
 Oro: 2
 Oro con 2 Diamanti: 1

2. VOLO A VELA**a. ATTIVITA' E DATI 1998:**

- Gare Internazionali.....2
 - Gare Nazionali.....13
 - Licenze F.A.I. rinnovate.....347
 - Licenze F.A.I. rilasciate.....41
 - Tessere Commissario Sportivo rinnovate.....169
 - Tessere Commissario Sportivo rilasciate.....13

b. CAMPIONATI E GARE DI VOLO A VELA:

- Campionato Italiano Classe Club/World Class e Coppa del Velino - Ae.C.C.V.V. 21-29/7/98
 - Coppa Citta' di Rieti e Rieti Open Class Cup Camp.Ital. Promozione - Ae.C.C.V.V. 15-23/8/98
 - Campionato Italiano Assoluto e Promozione Acrobazia Aliante - Ae.C. Viterbo 3-5/7/98
 - Coppa Internazionale del Mediterraneo e Camp. Ital. Classe Libera - 2-12/8/98
 - Campionato Italiano Standard e 15 metri - Ae.C. Biella 31/5 - 7/6/98
 - Trofeo dell'Esordiente - Ae.C. Volovel. Lariano 9-11 e 16-18/5/98
 - 27° Trofeo Citta' di Torino - Ae.C. Torino 24-26/4 e 1-3/5/98
 - Coppa Citta' di Ferrara - Ae.C. Volovel. Ferrarese 19-21 e 26-28/6/98

c. CAMPIONI ITALIANI VOLO A VELA 1998:

SECOMANDI MAURIZIO	AERO CLUB C.V.V.	Classe Libera
GHIORZO STEFANO	AERO CLUB LARIANO	Classe 15 metri
AVANZINI LUCIANO	AVAL VARESE	Classe Standard
CAGLIERIS MATTEO	AVAL VARESE	Promozione
GALETTO GIORGIO	AERO CLUB BOLZANO	Distanza 15 metri
GRITTI ANGELO	AVA VALBREMBO	Distanza Standard
GOSTNER ERNST	AERO CLUB BOLZANO	Classe Libera Distanza
GIACINTO GIORGIO	AERO CLUB AOSTA	Distanza Promozione
BRIGLIADORI RICCARDO	AERO CLUB LARIANO	Distanza Sport
FILIPPINI PIETRO	AERO CLUB VITERBO	Acrobazia Assoluta
ZUCCARINI STEFANO	AERO CLUB VITERBO	Acrobazia Promozione
CALA' STEFANO	AE.C.V.V. VITERBO	Classe Club

d. PARTECIPAZIONE A CAMPIONATI E GARE INTERNAZIONALI:

- Campionati Internazionali Francesi Acrobazia - Vinon (Francia) - 2-6/9/98
- Campionati Pre-Mondiali Classi F.A.I. - Bayreuth (Germania) - 1-23/8/98
- Campionati Europei Volo a Vela - Leszno (Polonia) - 17/7 - 2/8/98

e. INSEGNE VOLO A VELA RILASCIATE:

DIAMANTE.....	4
ORO.....	12
ARGENTO.....	18

f. PRIMATI VOLO A VELA OMOLOGATI NEL 1998:

- Gostner Ernst - 25/4/98 - Distanza su triangolo qualsiasi, metropolitano e assoluti - Classe Libera 819,8
- Galetto Giorgio - 9/5/98 - Distanza su triangolo qualsiasi, metrop. e ass. - Classe Libera e 15 m. 829,6
- Giacinto Giorgio - 8/7/98 - Distanza su tre punti di virata, metrop. e ass. - Classe Lib. e 15 m. 1115,8

3 - PARACADUTISMO:**a. ATTIVITA' E DATI 1998:**

- Gare Nazionali ed Internazionali.....12
- Licenze F.A.I. rinnovate.....228
- Licenze F.A.I. rilasciate.....45

CAMPIONI ITALIANI PARACADUTISMO 1998**- INDIVIDUALI**

GIRELLI DAVIDE	Centro Sportivo Carabinieri	STILE UOMINI
GUERRESCHI SILVIA	AERO CLUB VERCELLI	STILE DONNE
RUGGERI ALESSANDRO	Centro Sportivo Carabinieri	PRECIS. ATTERRAGGIO M
FEREOLI PAOLA	AERO CLUB PARMA	" " F
RUGGERI ALESSANDRO	Centro Sportivo Carabinieri	COMBINATA MASCHILE
GUERRESCHI SILVIA	AERO CLUB VERCELLI	" FEMMINILE
LAZZARETTO GIORGIO	AERO CLUB BOLZANO	PARASKY MASCHILE
GUERRESCHI SILVIA	AERO CLUB VERCELLI	" FEMMINILE

CAMPIONI ITALIANI DI PARACADUTISMO 1998**- A SQUADRE**

- FCL (Formazione Caduta Libera a 4) AERO CLUB AOSTA
(Chiarin Antonella - Betti Alessandro - Villa Daniele - Valli Daniele - Perin Paolo (Video))
- FCL a 4 (Esordienti) AERO CLUB ARTENA
(Della Corte Carmine - Figlia Mauro - Cuppone Mauro - Genchi Claudia - Parente Cristopher)
- PARASKY - AERO CLUB BOLZANO
(Artelli Riccardo - Lazzaretto Giorgio - Finke Ennio - Bordini A.Maria)
- FPA (Formazione Paracadute Aperto) - CENTRO SPORTIVO ESERCITO
(Piccini Massimo - Busato Stefano - Bevilacqua Paolo - Tancredi Renato)
- DISCIPLINE CLASSICHE - CENTRO SPORTIVO ESERCITO
(Pellegrino Antonio - Tedesco Michele - Filippini Paolo - Tresoldi Giuseppe - Squadrone Giorgio)
- FREESTYLE - Minardi Simona - Fabbi Filippo - Aero Club Ancona
- SKYSURFING - Lucchese Omar - Montecchia Mauro - Aero Club Artena

b. PARTECIPAZIONE A CAMPIONATI E GARE INTERNAZIONALI:

- Campionati Mondiali Discipline Classiche - Vrsar (Croazia) - 3-12/9/98
- Campionati Europei e Coppa del Mondo FCL - Evora (Portogallo) - 19-29/9/98
- Campionati Europei e Coppa del Mondo Freestyle/Skysurfing - Evora (Portogallo) 19-29/9/98
- Campionati Mondiali FPA - Eloy (Arizona-USA) - 1-11/11/98

4 - AEROMODELLISMO:**a. ATTIVITA' E DATI 1998:**

- Gare a carattere Internazionale.....4
- Gare per la disputa del Campionato Italiano.....44
- Manifestazioni.....6
- Licenze F.A.I. rilasciate..... 25
- Licenze F.A.I. rinnovate..... 381
- Tessere Commissario Sportivo rilasciate..... -
- Tessere Commissario Sportivo rinnovate..... 112
- Attestati di Aeromodellismo rilasciati..... 127

b. PARTECIPAZIONE A CAMPIONATI E GARE INTERNAZIONALI:

- Campionati Mondiali F1 - Beja (Portogallo) - 4-9/7/98
- Campionati Europei F1E - Muszyna (Polonia) - 28/9 - 3/10/98
- Campionati Mondiali F2 - Kiev (Ucraina) - 23-30/8/98
- Campionati Europei F3A - Fano (Italia) - 5-13/9/98
- Campionati Europei F3B - Lappeeranta (Finlandia) - 10-18/7/98
- Campionati Europei F3C - Vienna (Austria) - 15-22/8/98
- Campionati Mondiali F3J - Upton (Inghilterra) - 9-16/8/98
- Campionati Mondiali F4C - Pretoria (Sudafrica) - 26/4 - 2/5/98
- Campionati Mondiali F5B-D - Neuhardenberg (Germania) - 31/7 - 9/8/98
- Campionati Mondiali S - Suceava (Romania) - 11-18/7/98

C. CAMPIONI ITALIANI AEROMODELLISMO 1998:

GOBBO MASSIMILIANO	AERO CLUB TREVISO	CAT. F1A
KUSTERLE MARIO	AERO CLUB GIULIANO	CAT. F1B
ROCCA MARIO	AERO CLUB RAVENNA	CAT. F1C
RONCONI EMIRO	AERO CLUB ROMA	CAT. F1D
REBELLA CARLO	AERO CLUB VV TOSCANO	CAT. F1G
PERBELLINI FRANCESCO	AERO CLUB TREVISO	CAT. F1J
RONCONI EMIRO	AERO CLUB ROMA	CAT. Sport Ins.
BOGNOLO CLAUDIO	AERO CLUB GIULIANO	CAT. F1E
ZANIN STEFANO	AERO CLUB TREVISO	CAT. F2A
ANTINORI TOMMASO	AERO CLUB ANCONA	CAT. Veloc. II Serie
COMPOSTELLA LUCIANO	AERO CLUB VV ALPINO	CAT. F2B Acrobazia
MAGLI M - PIRAZZINI E	AERO CLUB LUGO	CAT. F2C Team Racing
MOLTENI ADRIANO	AERO CLUB VARESE	CAT. F2D Combat
SILVESTRI SEBASTIANO	AERO CLUB BOLZANO	CAT. F3A
BENINCASA MARCO	AERO CLUB PISA-PONTERA	CAT. F3A/X
SCAGLIONE MARZIO	AERO CLUB FIRENZE	CAT. F3A/S
AMICI DANIELE	AERO CLUB S.MARINO	CAT. F3B
LUCCHI STEFANO	AERO CLUB RIMINI	CAT. F3C
LAGHI ROBERTO	AERO CLUB FIRENZE	CAT. F3C/S
MUCEDOLA PAOLO	AERO CLUB VARESE	CAT. F3D
LIPPI MORENO	AERO CLUB FIRENZE	CAT. F5D
VERARDI MASSIMO	AERO CLUB BOLOGNA	CAT. F3I
MERSECCHI ROVER	AERO CLUB S.MARINO	CAT. F3J
LANDI ALDO	AERO CLUB M.MASSA	CAT. F4C
AGHEM MARCO	AERO CLUB BOLOGNA	CAT. F5B
SCHALLER URS	AERO CLUB FIRENZE	CAT. F5B/S

5 - VOLO DA DIPORTO O SPORTIVO:a. ATTIVITA' E DATI 1998:

- Gare di volo da diporto o sportivo senza motore organizzate dagli Aero Club.....1
- Gare di volo da diporto o sportivo con motore organizzate dagli Aero Club.....2
- Licenze F.A.I. rilasciate di VDS privi di motore.....9
- Licenze F.A.I. rinnovate di VDS privi di motore.....42
- Licenze F.A.I. rilasciate di VDS provv. di motore.....4
- Licenze F.A.I. rinnovate di VDS provv. di motore.....6

b. PARTECIPAZIONE A CAMPIONATI INTERNAZIONALI:

- Campionati Mondiali Deltaplano - Forbes (Australia) - 20/1 - 10/2/98
- Campionati Europei Parapendio - Piedrahita (Spagna) - 2-21/7/98
- Campionati Europei Deltaplano - Slovacchia - 26/7 - 8/8/98

c. CAMPIONI ITALIANI VOLO DA DIPORTO O SPORTIVO 1998:

BOTTEGAL MAURIZIO	AERO CLUB BELLUNO	PARAPENDIO MASCHILE
SOLDARINI ROBERTA	AERO CLUB VARESE	PARAPENDIO FEMMINILE
CIANFANELLI MAURIZIO	AERO CLUB ARTENA	ULM/PENDOLARI
KUSTATSCHER ERICH	AERO CLUB VENEZIA	ULM/MULTIASSI

6 - AEROSTATICA:a. ATTIVITA' E DATI 1998:

- Gare1
- Licenze F.A.I. rinnovate12

b. PARTECIPAZIONE A CAMPIONATI INTERNAZIONALI:

- Campionati Europei Palloni ad Aria Calda - Katrineholm (Svezia) - 18-27/6/98

c. CAMPIONI ITALIANI:

CHARBONNIER NELLO	AERO CLUB AOSTA	PALLONI AD ARIA CALDA
-------------------	-----------------	-----------------------

PARTE II - ATTIVITA' AERODIDATTICA**1 - VOLO A MOTORE:**

L'attività didattica di volo a motore per il conseguimento delle licenze, attestati e abilitazioni e' stata svolta da 59 Aero Club esercenti altrettante scuole di pilotaggio. Nell'anno in esame sono stati conseguiti:

- Attestati allievi pilota.....	806
- Licenze di pilota privato.....	590
- Licenze di pilota commerciale.....	139
- Abilitazioni IFR.....	85
- Abilitazioni Istruttori.....	38
- Licenze pilota privato elicotteri.....	9
- Licenze pilota commerciale elicotteri.....	4

Le licenze di pilota privato e commerciale di elicotteri sono state conseguite presso la Scuola Nazionale Elicotteri con sede sull'aeroporto di Lugo e presso l'Aero Club di Varese. L'aumento del numero dei titoli aeronautici conseguiti nel corso del 1998 si ritiene dovuto, in gran parte, al completamento delle sessioni di esami, sospese nel corso del 1997 per carenza di ispettori di volo in servizio presso Civilavia, grazie all'apporto degli istruttori degli Aero Club federati.

2 - VOLO A VELA:

L'attività didattica di volo a vela per il conseguimento delle relative licenze ed abilitazioni, e' stata svolta da 25 Aero Club esercenti altrettante scuole di pilotaggio.

Nell'anno in esame sono stati conseguiti:

- Licenze di pilota di aliante.....	252
- Abilitazioni di istruttore di alianti.....	5

Anche per la specialita' del volo a vela vale quanto sopra riportato relativamente allo svolgimento delle sessioni di esame.

3 - VOLO DA DIPORTO O SPORTIVO:**a. ATTIVITA' AERODIDATTICA COMPLESSIVA:**

L'attività aerodidattica svolta ha interessato complessivamente 3.334 allievi di volo libero e di volo a motore, con un decremento del 13% rispetto allo scorso anno. Sono stati effettuati, presso le Scuole certificate dall'Ente, 1 seguenti corsi per il conseguimento dell'attestato VDS, registrando un decremento pari al 15% rispetto ai dati del 1997:

- . con apparecchi privi di motore n. 79 corsi
- . con apparecchi muniti di motore n. 71 corsi
- . con apparecchi ad ala rotante n. 4 corsi.

b. ATTIVITA' AERODIDATTICA CON APPARECCHI PRIVI DI MOTORE:

Il totale degli allievi iscritti ai corsi e' stato di 1.712, di cui:

- allievi idonei: 806, pari al 47% rispetto al totale
- allievi non idonei: 150, pari al 8,8%
- allievi assenti agli esami: 178, pari al 10,4%
- allievi dei corsi di cui non e' stata ancora presentata domanda di esame: 578, pari al 29,4%.

c. ATTIVITA' CON APPARECCHI PROVVISI DI MOTORE (ULM):

Il totale degli allievi iscritti ai corsi e' stato di 1.622, di cui:

- allievi idonei 762, pari al 47% rispetto al totale
- allievi non idonei 220, pari al 13%
- allievi assenti agli esami 198, pari al 12,2%
- allievi dei corsi per i quali non e' stato ancora richiesto l'esame 442, pari al 27,3%.

In totale gli attestati rilasciati dall'Ae.C.I., nel 1998, sono stati 1.878, di cui 24 per ala rotante e 116 per sanatoria e conversione di titoli aeronautici, con un calo di circa il 10%.

Da evidenziare che gli apparecchi del VDS identificati nel 1998 sono stati 337, con minori identificazioni pari all'8%. Il totale degli apparecchi identificati a fine 1998 e' di 5.595 unita'. Inoltre, nel corso del 1998 sono state certificate numerose scuole di Volo da Diporto o Sportivo, come di seguito indicato:

- con apparecchi privi di motore numero 5 nuove scuole, dalla n. 89 alla n. 93;
- con apparecchi muniti di motore numero 7 scuole, dalla n. 124 alla n. 130.

PARTE III - FLOTTA E ATTIVITA' DI VOLO1 - VELIVOLI A MOTORE:

- velivoli di proprieta' o in esercizio agli Aero Club federati.....488
- velivoli dell'A.M. in corso di cessione agli Aero Club federati.....39
- elicotteri di proprieta' dell'Ae.C.I. dati in esercizio, o in convenzione, alla S.N.E..... 5
- Elicotteri in esercizio o di proprieta' degli Aero Club federati 2

2 - ALIANTI E MOTOALIANTI:

- di proprieta' o in esercizio agli Aero Club federati.....156
 - alianti e motoalianti di proprieta' dell'Ae.C.I. dati in esercizio, con convenzione, ad Ae.C. Centrale Volo a Vela..... 22
- Nota: totale aeromobili flotta Aero Club federati: n. 712.

3 - ATTIVITA' VOLO A MOTORE:

- Con i suddetti aeromobili si e' svolta, nel 1998, un'attivita' di 107.755 ore, con un incremento rispetto al 1997, di circa il 4,28%, cosi' suddivisa:
- ore di volo a motore per attivita' aerocolastica..... 48.739
 - ore di volo a motore per turismo e sport..... 56.615
 - ore di volo a motore per attivita' acrobatica..... 999
 - ore di volo con elicotteri per attivita' aerocolastica..... 1.096
 - ore di volo con elicotteri per allenamento..... 306
- totale ore di volo a motore 107.755
=====

4 - ATTIVITA' ALIANTI:

- Tale attivita' ha registrato un decremento del 19% rispetto allo scorso anno
- ore di volo per attivita' didattica e di allenamento su alianti..... 5.792
 - ore di volo su alianti per turismo e sport..... 38.652
- totale ore volo con alianti 44.444

5 - ATTIVITA' MOTOALIANTI:
 Nel corso del 1998 si e' registrato un decremento del 15% nelle ore volate per tale disciplina
 - ore di volo didattiche e allenamento su motoalianti..... 418
 - ore di volo per turismo e sport su motoalianti..... 2.100

 totale ore volo con motoalianti 2.518
 =====

6 - ATTIVITA' TRAINO ALLIANTI:
 Tale attivita' ha registrato un decremento di circa il 14% rispetto all'anno precedente
 - ore di volo traino alianti per attivita' aerocolastica.....2.025
 - ore di volo traino alianti per attivita' turistica e sportiva.....4.190

 totale ore di volo per traino alianti 6.215
 =====

7 - ATTIVITA' LANCI CON VERRICELLO, ATTIVITA' VOLO TOTALE

- lanci effettuati con verricello n. 355, attivita' ridotta rispetto allo scorso anno
 - ore di volo totali per le varie attivita' (Motore e Vela) 160.932 (-4,3%).

Dall'esame dei dati forniti dagli Aero Club federati si e' riscontrato un calo di circa 7.300 ore nell'attivita' totale effettuata dagli stessi, dovute al calo riscontrato nell'attivita' di volo a vela, parzialmente compensate da un incremento delle ore volate per attivita' di volo a motore.

PARTE IV - PIANO RINNOVO FLOTTA

1 - AEROMOBILI IN ESERCENZA AGLI AERO CLUB FEDERATI

a. AEROMOBILI ACQUISTATI CON I FONDI DEL PIANO RINNOVO FLOTTA:

Al 31 dicembre 1998 risultavano in esercizio ad Aero Club federati i seguenti aeromobili:

- n. 44 velivoli d.c. scuola SOCATA TB9 (di cui 25 in corso di cessione in proprietà')
 - n. 10 velivoli d.c. scuola AGUSTA SF 260
 - n. 4 velivoli d.c. acrobatico MUDRY CAP 10 B (di cui 1 in corso di cessione in proprietà')
 - n. 2 velivoli traino aliante ROBIN DR 400/180 (di cui 2 in corso di cessione in proprietà')
 - n. 16 aliante d.c. scuola GROB G 103 TWIN ACRO (di cui 3 in corso di cessione in proprietà')
 - n. 5 aliante d.c. scuola SCHLEICHER ASK 21 (di cui 3 in corso di cessione in proprietà) + 8 in acquisto
- Risultano inoltre disponibili, a seguito di revoca esercizio, i seguenti aeromobili:
- n. 1 velivoli d.c. scuola SOCATA TB9
 - n. 1 velivolo bimotore PARTENAVIA P 68 C

1 - AEROMOBILI ACQUISTATI CON ALTRI FONDI

Al 31 dicembre 1998 risultavano in esercizio ad Aero Club federati i seguenti aeromobili:

- n. 2 Elicotteri BERNARDI NH300C
- n. 3 Elicotteri SCHWEITZER H269C
- n. 18 velivoli traino aliante CESSNA 305 C

2 - INCIDENTI AEREI CHE HANNO COINVOLTO LA FLOTTA Ae.C.I.

Nel corso del 1998 gli aeromobili della flotta Ae.C.I. sono stati coinvolti in n. 21 sinistri di cui 8 hanno visto protagonisti degli aliante, 5 i TB, 3 i CESSNA 305C, 2 SIAI 260 e 3 i CAP 10).

3 - INCIDENTI AEREI VERIFICATISI IN ITALIA NEL CORSO DELL'ANNO 1998 RIGUARDANTI IN MODO PARTICOLARE GLI AERO CLUB

Gli incidenti segnalati dagli Aero Club federati, verificatisi nel corso del 1998 sono stati 36 a fronte dei 54 del 1997 e dei 50 del 1996, con 3 feriti e 4 decessi, oltre ad un incidente nella specialità' del VDS.

PARTE V - VARIE**1 - CONTRIBUTI VARI**

Sono stati riconfermati, per l'anno in esame, i seguenti contributi:

- contributi per gare di Rally - Velocita' e Acrobazia;
- contributi per allenamenti campionati di Acrobazia e Rally;
- contributi reintegro carburante volo a motore per gare e giovani piloti;
- contributi attivita' didattica;
- contributi gare aeromodellismo.

2 - RAPPORTI CON LA F.A.I.

Nel 1998 sono stati consegnati i Diplomi "Paul Tissandier" conferiti dalla F.A.I. su proposta dell'Aero Club d'Italia, ai Sigg.: Gen. D.A. Giulio Mainini, Com.te Mauro Benvenuti, Com.te Rizzardo Trebbi

E' stato altresì conferito il Diploma Gruppo Onorario della F.A.I. al Gruppo I-AMIS dell'Ae.C. Volovellistico Milanese, capitanato dal Sig. Pino Pogliani.

I rapporti con la F.A.I. sono stati, anche nel 1998, molto intensi e proficui.

Il Presidente dell'Aero Club d'Italia e' stato confermato alla Presidenza del Comitato Statuti della F.A.I..

3 - PALAZZINA DI VIA CESARE BECCARIA

Nel corso del 1998, i lavori di consolidamento statico e risanamento conservativo della palazzina sono proseguiti come da programma. Allo scopo di completare la ristrutturazione dell'immobile e' stato richiesto un finanziamento all'Istituto per il Credito Sportivo di L. 3.400.000.000, con contestuale revoca del precedente contratto di mutuo di L. 1.600.000.000.

Il CONI ha già concesso il mandato di credito a favore dell'Ente a garanzia del predetto mutuo.

4 - NOTIZIARIO E ANNUARIO Ae.C.I.I. - ATTIVITA' PROMOZIONALE

Prosegue la diffusione mensile della Rassegna Stampa Ae.C.I.I., inaugurata nel mese di ottobre 1995, contenente, oltre alle comunicazioni emanate direttamente dall'Ae.C.I.I., anche notizie di interesse per gli Aero Club, stralciati dai piu' importanti quotidiani di livello nazionale e dai mensili di settore. E' stata redatta anche l'edizione 1998/1999 dell'Annuario dell'Aero Club d'Italia.

Nel 1998 l'Aero Club d'Italia ha partecipato alla 2^ edizione di "Ostia Azzurra" svoltasi a Ostia (Roma) nel mese di luglio, con un soddisfacente riscontro promozionale, con l'esibizione di mezzi ultraleggeri.

E' continuato, inoltre, nel corso dell'anno l'interesse della stampa non di settore, che ha piu' volte richiesto e pubblicato notizie sulle attivita' aeronautiche e dei media, che hanno dedicato al volo alcuni minuti delle trasmissioni in programma su alcune reti locali e su emittenti nazionali quali TMC-TMC2 RAI2.

5 - FEDERAZIONI - AGGREGAZIONI - REVOCHE - GESTIONI COMMISSARIALI

Attualmente gli Aero Club federati sono n. 83.

Nel 1998 sono stati sfederati gli Aero Club di Legnago e Aquino.

L'Aero Club, che nel 1998 era in Gestione Commissariale e che ha ripristinato la composizione dei propri organi sociali nello stesso anno, risulta essere l'Aero Club di Lecce.

L'Aero Club posto in Gestione Commissariale nell'anno 1998 risulta essere: l'Aero Club di Varese.

Gli Aero Club in liquidazione nell'anno 1998 risultano essere: Forlì, Sassari e Trento.

Nel 1998 sono state aggregate 18 Associazioni che si occupano di volo da diporto o sportivo, mentre 6 sono state le revocche.

Alla fine dell'anno 1998 le Associazioni che si occupano di volo da diporto o sportivo risultano essere 96.

6 - QUOTE FEDERATIVE E DI AGGREGAZIONE

Il Consiglio Federale, nella riunione del 20/12/1996, ha stabilito, a partire dall'anno 1997, in L. 10.000.000 la quota forfettaria di federazione che gli Aero Club sono tenuti a versare annualmente all'Aero Club d'Italia.

E' rimasta invariata la somma di L. 5.000.000 quale importo relativo alla quota di ammissione alla qualifica di Aero Club federato.

Nella riunione del Consiglio Federale del 30/10/1996 la quota annuale di aggregazione che gli Enti aggregati sono tenuti a versare all'Aero Club d'Italia e' stata ridotta, a partire dall'1/1/1997, da L. 4.000.000 a L. 2.000.000.

7 - RAPPORTI CON I MINISTERI - IL C.O.N.I. - GLI ENTI LOCALI

I rapporti con i Ministeri vigilianti sono stati caratterizzati da un'ampia collaborazione e sensibilità nei riguardi delle problematiche dell'Aero Club d'Italia.

Il CONI ha, come sempre, contribuito alle esigenze dell'Ente dimostrando interesse per le nostre attivita' che ha sostenuto con puntualita' e fattiva collaborazione.

I rapporti con gli Enti locali, improntati a spirito di reciproca collaborazione, sono curati, in particolare, dagli Aero Club federati.

Rilevante l'apporto dell'Aeronautica Militare che nel 1998 ha consentito - insieme al CONI, che ha fornito un rilevante contributo finanziario - la trasferta delle squadre italiane di Aeromodellismo e relativi mezzi, in Portogallo e Ucraina, mettendo a disposizione gratuitamente aerei da trasporto con i relativi equipaggi.

8 - PERSONALE AE.C.I.

Nel corso dell'anno e' cessata dal servizio per anzianita' una unita' di VIII^ livello di qualifica funzionale ed e' stata assunta una unita' di pari qualifica ed e' inoltre cessata una unita' di III^ qualifica per mancato superamento del periodo di prova.

Pertanto il contingente e' di n. 42 unita'.

PARTI VI - CONTO CONSUNTIVO 1998

Dopo aver illustrato l'attività dell'Ente e i risultati ottenuti, passo ora all'analisi degli elaborati e degli importi in essi contenuti.

Il conto consuntivo del nostro Ente che viene sottoposto alla Vostra approvazione è stato redatto in conformità alle disposizioni emanate con il D.P.R. 18/12/79 n. 696 e si compone, ai sensi dell'art. 32 di quest'ultimo decreto del rendiconto finanziario, della situazione patrimoniale e del conto economico oltre ad una situazione amministrativa riepilogativa generale.

RENDICONTO FINANZIARIO

Dagli elaborati del settore amministrativo (allegati n. 1 e n. 2) che riportano rispettivamente, il consuntivo finanziario generale delle entrate e delle spese risulta quanto segue:

A)	<u>Entrate di competenza</u>	
1)	Previsioni iniziali di entrata + variazioni in aumento deliberate nel corso dell'esercizio	11.068.374.582
	- variazioni in diminuzione deliberate nel corso dell'esercizio	1.787.318.825
		408.100.000

	Previsioni definitive di entrata approvate anno 1998	12.447.593.407
		=====
2)	Somme riscosse + avanzo 1997 + utilizzo Fondo liquid.person. Somme rimaste da riscuotere	9.583.314.744
		2.062.306.458

	Totale accertamenti anno 1998	11.645.621.202
		=====

3)	Variazioni globali rispetto alle previsioni	-	801.972.205
			=====
B)	<u>Spese competenza</u>		
1)	Previsioni iniziali di spesa + variazioni in aumento deliberate nel corso dell'esercizio		11.068.374.582
	- variazioni in diminuzione deliberate nel corso dell'esercizio		2.025.135.308
			645.916.483

	Totale previsioni definitive di spesa		12.447.593.407
			=====
2)	Somme pagate		7.976.804.961
	" rimaste da pagare		3.362.801.147

	Totale impegni anno 1998		11.339.606.108
			=====
3)	Variazioni globali rispetto alle previsioni	-	1.107.987.299
			=====
C)	<u>Residui attivi</u>		
1)	Residui all'inizio dell'esercizio		4.979.694.219
			=====
2)	Di cui : riscossi da riscuotere		1.393.797.316
			3.307.755.502

	Totale residui attivi accertati		4.701.552.818
			=====
	Variazioni globali rispetto all'inizio dell'anno	-	278.141.401
			=====

D) Residui passivi

1) Residui passivi all'inizio dell'esercizio	12.830.210.411
2) Di cui : pagati rimasti da pagare	5.422.668.533
	6.898.978.465
Totale residui passivi impegnati	12.321.646.998
3) Variazioni rispetto all'inizio dell'esercizio	- 508.563.413

Avendo pertanto avuto la gestione finanziaria generale dell'Ente :

- un minore importo delle entrate accertate rispetto alle previsioni pari a lire:	801.972.205 -
- un minore importo della spesa impegnata rispetto alle previsioni pari a lire:	1.107.987.299 +
- una variazione in diminuzione dei residui attivi di lire:	278.141.401 -
- una variazione in diminuzione dei residui passivi di lire:	508.563.413 +
- un fondo liquidazione personale di lire:	802.396.954 +
si ottiene un avanzo globale rispetto alle previsioni pari a lire	1.338.834.060

Detto importo viene a coincidere con l'avanzo di amministrazione esposto nell'allegato n. 6 " Tabella dimostrativa dell'avanzo di amministrazione al 31.12.1998 " che presenta un avanzo di L. 1.338.834.060

Il risultato positivo è dovuto:

- al mantenimento del fondo liquidazione del personale nell'avanzo	L. 802.396.854
- all'avanzo di competenza risultante dalla differenza tra le entrate	

accertate e le uscite impegnate L. 306.015.094
 - alle variazioni operate a titolo di riaccertamento sui residui
 attivi e passivi L. 230.422.012

L'avanzo di amministrazione al 31/12/98 pari a L. 536.437.106 è comprensivo della quota di competenza dell'esercizio finanziario 1998 per l'adeguamento del fondo liquidazione al personale ammontante a L. 85.307.611.

Pertanto l'avanzo di amministrazione disponibile al 31/12/98 è di L. 451.129.495 e verrà destinato ai capitoli di spesa del bilancio dell'esercizio 1999 con apposita deliberazione da parte del Consiglio Federale e posta all'approvazione di codesta Assemblée.

Proseguendo l'esame del rendiconto finanziario passiamo ad illustrare l'andamento della gestione di cassa che così si presenta:

A) - ENTRATE	Previsione di entrate	21.940.246.227
	Riscossioni effettuate	19.630.025.206
	Differenze rispetto alle previsioni	2.310.221.021

B) - SPESE	Previsioni di spese	18.989.278.531
	Pagamenti effettuati	13.399.473.494
	Differenze rispetto alle previsioni	- 5.589.805.037

Da tale prospetto si nota che nel corso del 1998 l'Ente ha globalmente avuto un movimento finanziario fra riscossioni e pagamenti di oltre L. 33.000.000.000 con un incremento di circa il 12% rispetto al 1997.

Le variazioni in entrata derivano in particolare da:

- UTIL. AVANZO DI AMMINISTRAZIONE	664.220.611	+
- minori aliquote contributive	19.000.000	-
- minori contributi Ministero dei trasporti	79.100.000	-
- maggiori contributi CONI	389.990.000	+
- minori entrate derivanti dalle prestazioni di servizi	253.444.000	-
- maggiori entrate per redditi e proventi patrimoniali	13.446.989	+
- maggiori entrate per recuperi diversi	42.843.845	+
- maggiori entrate non classificabili in altre voci	75.000.000	+
- maggiori entrate per alienazione di immobilizzazioni tecniche	449.326.290	+
- maggiori entrate per riscossione di crediti	6.489.800	+
- maggiori entrate per partite di giro	89.445.290	+

	1.379.218.825	+
	=====	

Le variazioni in uscita derivano in particolare da:

- DISAVANZO DI AMMINISTRAZIONE	46.781.141	+
- maggiori spese per gli organi dell'Ente	308.600.302	-
- minori spese per il personale in attivita' di servizio	456.844.680	+
- maggiori spese per l'acquisto di beni di consumo e servizi	309.043.201	+
- maggiori spese per prestazioni istituzionali	150.000.000	+
- maggiori spese per trasferimenti passivi	1.027.122	-
- minori spese per oneri finanziari	120.844.051	+
- maggiori spese per oneri tributari	-----	
- minori spese per poste correttive e compensative		

- minori oneri per spese non classificabili in altre voci	12.607.437	-
- maggiori spese per acquisizione beni di uso durevole	-----	
- maggiori spese per acquisto aeromobili, attrezzi e macchinari	422.625.760	+
- maggiori spese per partecipazione e acquisto di valori mobiliari	-----	
- maggiori spese per indennità di anzianità	105.869.563	+
- maggiori spese per partite di giro	89.445.290	+

	1.379.218.825	+
	=====	

SITUAZIONE PATRIMONIALE

La situazione patrimoniale dell'esercizio chiuso al 31/12/98 è stata redatta secondo lo schema previsto dal D.P.R. n. 696 ed è considerata nei seguenti due prospetti:

- allegato n. 4 che contiene le attività della situazione patrimoniale consolidata raffrontate con l'analogha situazione all'inizio dell'esercizio;
- allegato n. 5 che contiene le passività della situazione patrimoniale consolidata raffrontata con l'analogha situazione all'inizio dell'esercizio.

I prospetti n. 4 e 5 presentano in sintesi i seguenti risultati:

<u>TOTALE ATTIVITA'</u>	41.003.674.174
Disavanzo economico es. prec.	14.639.113.429
Disavanzo economico esercizio	-----
Conti d'ordine	5.050.000

	55.647.837.603
	=====

TOTALE PASSIVITA'
 32.406.954.639
 Netto patrimoniale
 21.114.637.685
 Avanzo economico dell'esercizio
 2.121.195.279
 Conto d'ordine
 5.050.000

 55.647.837.603
 =====

Si evidenziano le **VARIAZIONI** rispetto all'esercizio 1997.

A) NELLE ATTIVITA'

disponibilità liquide	3.085.045.591	-
residui attivi	390.367.741	+
depositi cauzionali	-----	
rimanenze attive di esercizio	2.212.250.514	+
investimenti mobiliari	46.500.000	-
immobili	1.249.297.168	+
immobilizzazioni tecniche	4.430.577.383	-
disavanzo economico esercizio	-----	
TOTALE	3.710.207.551	-
	=====	

B) NELLE PASSIVITA'

residui passivi	2.568.430.799	-
fondi di accantonamento	205.182.899	-
poste rettificative dell'attivo	3.057.789.132	-
patrimonio netto	-----	
avanzo economico es. preced.	-----	
avanzo economico dell'esercizio	2.121.195.279	+
TOTALE	3.710.207.551	-
	=====	

A commento di tale raffronto si chiarisce che:

a) le consistenze liquide ammontano al 31/12/98 a complessivi milioni 6.230,551 e sono depositate presso la Tesoreria dello Stato;

b) i residui attivi sono aumentati di circa 390 milioni ed hanno una consistenza globale a fine esercizio di milioni 5.370,061 e sono così formati:

- Contributo Ministero dei Trasporti (ordinario)	210.000.000
- Contributo del Ministero della Difesa	180.000.000
- Crediti Aero Club federati per:	

1) quote e contributi associativi e prestaz. di servizi	833.071.344
2) vendita pubblicazioni	2.401.840
3) nolo velivoli ed apparati	837.040.191
4) rimborso parziale assicurazione	378.318.435
5) cessione velivoli, paracadute, materiale e impianti e macch.	96.984.641
6) proventi derivanti da prestazioni di servizi	48.632.000
7) recuperi e rimborsi diversi	164.953.014
8) entrate eventuali	-----
9) interessi attivi	-----

- Ritiro depositi a cauzione	2.500.000
- Crediti verso lo Stato	-----
- Riscossione di mutui	4.024.585
- Partite di giro	2.612.135.910

	5.370.061.960
	=====

Tuttavia, se non si considerassero le caparre confirmatorie relative a contratti di fornitura velivoli, pari a circa L. 698 milioni, i residui attivi sono diminuiti di circa L. 300 milioni.

c) le rimanenze attive d'esercizio presentano un incremento di circa 2.212 milioni ed hanno una consistenza complessiva a fine esercizio di L. 2.378.714.450 e risultano così

- costituite:
- pubblicazioni e distintivi 24.444.347
 - risconti attivi (anticipi vellivoli) 2.354.270.103
- d) gli investimenti mobiliari hanno subito movimenti in diminuzione per L. 46.500.000 ed hanno una consistenza a fine esercizio come di seguito esplicitate;
- partecipazione Scuola Naz. Aeronautica 20.000.000
- e) per quanto riguarda il cespite immobiliare (palazzina via C. Beccaria) è iscritto in inventario al suo costo storico di L. 3.450.000, incrementato delle spese sostenute negli ultimi esercizi per un valore complessivo di L. 3.454.523.209;
- f) le immobilizzazioni tecniche risultano in L. 23.547.272.843 pari all'importo di differenza fra i nuovi acquisti e le alienazioni avvenute nell'anno, nonché modificate con le variazioni patrimoniali;
- g) nel deficit patrimoniale si trova iscritto il disavanzo economico degli esercizi precedenti di L. 14.639.113.429. Detta voce rappresenta in sostanza una posta rettificativa del patrimonio netto dell'Ente;
- h) i residui passivi sono nel 1998 diminuiti per L. 2.568.430.799 ed hanno una consistenza globale a fine d'esercizio di L. 10.261.779.612 e sono così formati:
- | | | |
|--|----|---------------|
| - da pagare per spese degli Organi dell'Ente | L. | 125.312.830 |
| - idem per gli oneri del personale in attività di servizio | L. | 250.247.611 |
| - idem per l'acquisto di beni di consumo e servizi | L. | 637.894.117 |
| - idem per prestazioni istituzionali | L. | 1.950.301.131 |
| - idem per trasferimenti passivi | L. | 522.074.491 |
| - idem per oneri finanziari | L. | ----- |
| - idem per oneri tributari | L. | 24.082.500 |
| - idem per spese per liti e arbitraggi | L. | 53.521.742 |
| - idem per restituzione rimborsi | L. | 700.000 |
| - idem per oneri vari straordinari | L. | 7.210.717 |
| - idem per ricostruzione e ripristino C. Beccaria | L. | 782.167.168 |

- idem per acquisto velivoli, apparati, impianti, attrezzature e macch.	L.	5.709.425.443
- idem per indennità di anzianità personale dipendente	L.	21.469.970
- idem per interventi a Scuole Nazionali	L.	177.371.892
- idem per partite di giro	-----	-----
	L.	10.261.779.612
	=====	=====

- i) le poste rettificative dell'attivo presentano un decremento complessivo di milioni 3.057,789. La loro consistenza globale a fine esercizio è di milioni 20.457,470; pertanto le corrispondenti voci dell'attivo pari a complessivi milioni 23.547,272 per immobilizzazioni tecniche, mobili e velivoli, risultano ammortizzati per l'87%

In sede di illustrazione del conto economico completeremo il commento a queste voci indicando i criteri e le percentuali adottate per gli ammortamenti eseguiti.

CONTO ECONOMICO

Il conto economico dell'esercizio è contenuto nell'allegato 3.
Tale prospetto si può così sintetizzare:

PARTE CORRENTE MOV. FINANZIARI

ENTRATE	8.034.280.343	+
SPESE	7.486.010.043	-

AVANZO DI PARTE CORRENTE	548.270.300	+

MOVIMENTI NON FINANZIARI

Ammortamenti	1.552.308.578	-
Rimanenze iniziali e risconti attivi	166.463.936	-
Ratei passivi	12.934.202	-
Aggiornamento indennità di anzianità	85.307.611	-
Sopravvenienze attive e insussistenze passive - rettifiche	1.039.457.405	+
Spese impegnate di competenza di success. esercizi	2.378.714.450	+
Svalutaz. e deprezzamenti	-----	
Sopravven. passive - insussist. attive - rettifiche	288.874.397	-
Entrate accertate in precedenti esercizi	-----	
CONI restituzione contributo	200.000.000	+
Ratei attivi	60.641.848	+

DISAVANZO ECONOMICO 1998	2.121.195.279	
	=====	

Esaminiamo il conto economico nelle sue varie componenti :

PARTE CORRENTE

Le entrate sono così articolate:

Entrate contributive	1.016.000.000
MINISTERO DEI TRASPORTI E MINISTERO DIFESA	390.000.000
CONI	4.086.230.742
Entrate derivanti dalle prest. di servizio	1.892.800.917
Redditi e proventi patrimoniali	26.446.989
Poste correttive e compensative di spese corr.	547.801.695
Entrate non classificabili in altre voci	75.000.000

per un ammontare globale	8.034.280.343
	=====

I contributi rappresentano circa il 68% delle entrate correnti.

Le entrate derivanti dalla vendita di beni e prestazioni di servizi sono formate dai proventi per il volo da diporto o sportivo e dalla locazione dei velivoli del nuovo piano rinnovo flotta.

Per quanto riguarda le spese correnti notiamo che le voci più consistenti sono

- gli oneri per il personale in	2.179.295.987
attività di servizio	1.108.915.957
- le prestazioni istituzionali	415.063.262
- le spese per gli organi dell'Ente	2.590.943.697
- spese per l'acq. di beni, servizi, funz. commissioni, assicur., ecc.	652.043.634
- i trasferimenti passivi	

MOVIMENTI NON FINANZIARI

Le entrate dei movimenti non finanziari sono costituite da :

- Variazioni patrimoniali straordinarie dovute al riaccertamento dei residui passivi	508.563.413
- Sopravvenienze attive	248.797.169
- Ratei attivi	282.096.823
- Spese impeguate di competenza dei successivi esercizi	60.641.848
- CONI restituzione contributo	2.378.714.450

	3.678.813.703
	=====

Le uscite dei movimenti non finanziari sono costituite da :

- Aggiornamento indennità di anzianità	85.307.611
- Rimanenze iniziali	27.443.456
- Risconti attivi	139.020.480
- Ratei passivi	12.934.202
- Svalutazione e deprezzamenti	-----
- Variazioni patrimoniali straordinarie dovute: alle sopravvenienze passive, al riaccertamenti dei residui attivi	288.874.397
- Ammortamenti e deperimenti per complessivi milioni:	

ALIQUOTA

Macchine d'ufficio		
elett. ed elettrom.	18%	50.889.309
Mobili e arredi d'ufficio	6%	17.806.497
Automezzi	20%	-----
Aviorimesse e imp. carb.	3%	6.495.381

Vellivoli e apparati	18%	1.463.872.978	
Attrezzature	20%	13.244.413	

		1.552.308.578	1.552.308.578
		-----	-----
		2.105.888.724	2.105.888.724
		=====	=====

Alcuni cenni finali restano ancora doverosamente da fornire sulle situazioni del personale che si compone di 42 unità, così suddivise:

- Direttore Generale	n.	1
- VIII qualifica funzionale	n.	5
- VII qualifica funzionale	n.	6
- VI qualifica funzionale	n.	15
- V qualifica funzionale	n.	7
- IV qualifica funzionale	n.	5
- III qualifica funzionale	n.	3

Il rapporto del personale dipendente è regolato ed inquadrato dalla legge del 20/3/1975 n. 70, dal C.C.N.L. per personale del Comparto degli Enti Pubblici non economici del 1/7/96 e dal Regolamento Organico del personale di cui al decreto interministeriale 6/1/82.

Come già esposto più sopra l'indennità di anzianità maturata al 31/12/98 è stata totalmente accantonata e, per il trattamento di previdenza, il personale è iscritto all'I.N.P.S. e i relativi versamenti sono stati tutti regolarmente effettuati.

A seguito del parere favorevole del Ministero del Tesoro e del Ministero dei Trasporti, l'Ente ha provveduto a rideterminare in n. 58 unità il proprio contingente organico.

Signori Presidenti e Delegati degli Enti Federati,

con quanto precedentemente esposto ritengo di aver fornito tutti gli elementi necessari a valutare la situazione quale si presentava alla fine dell'esercizio 1998 evidenziando gli avvenimenti e risultati più qualificanti conseguiti nell'anno.

Per completare il quadro, il Presidente del Collegio Sindacale illustrerà la relazione di tale organo.

A questo punto non mi resta che di chiedervi di approvare questa relazione con l'annesso bilancio consuntivo.

IL PRESIDENTE

**RELAZIONE
DEL COLLEGIO DEI REVISORI**

Il conto consuntivo di competenza per l'anno 1998 dello Aero Club d'Italia presenta un avanzo di Lire 306.015.094, derivante dalla differenza fra le entrate accertate per Lire 11.645.621.202 e le uscite impegnate per Lire 11.339.606.108.

L'avanzo di competenza si trasforma in avanzo di amministrazione pari a Lire 1.338.834.060 per effetto di variazioni in diminuzione dei residui attivi per Lire 278.141.401 e dei residui passivi per Lire 1.310.960.367.

L'avanzo di amministrazione deriva da:	
- fondo liquidazione del personale	802.396.856
- avanzo di competenza	306.015.094
- variazioni operate a titolo di riaccertamento residui attivi e passivi	230.422.012

Totale Lire	1.338.834.060
	=====

La gestione di cassa, invece, evidenzia maggiori entrate e minori spese per Lire 1.379.218.825, mentre dalle variazioni della situazione patrimoniale risultano maggiori attivita' e passivita' pari a Lire 3.710.207.551. Nella situazione patrimoniale si rileva che i residui attivi aumentano di Lire 390.367.741, mentre quelli passivi diminuiscono di Lire 2.568.430.799. Per quanto riguarda questi ultimi si tratta per l'82,5% di economie e per il 17,5% di perenzione.

Le immobilizzazioni tecniche - velivoli e apparati - si incrementano di nuove acquisizioni per Lire 81.774.528 e diminuiscono di Lire 4.708.741.726. Parallelamente nelle passivita' il relativo fondo di ammortamento si incrementa di Lire 1.463.872.978 e diminuisce di Lire 4.604.574.977.

Il Collegio rileva che tra i residui attivi restano praticamente costanti rispetto all'anno precedente i contributi associativi non incassati (Lire 833 milioni circa a fine 1998 contro Lire 865 milioni per il 1997). Il Collegio non puo' quindi esimersi dal sollecitare ancora una volta l'Aero Club d'Italia ad attivarsi per la riduzione dei crediti, peraltro provenienti da anni precedenti al 1998, vantati verso gli Aero Club federati: raccomandazione gia' formulata in sede del bilancio 1997.

Parimenti dicasi per i crediti derivanti dai noli: Lire 830 milioni a fine 1997 contro Lire 837 milioni per il 1998. Occorre quindi che vengano poste in essere tutte le possibili azioni per condurre il succitato negativo fenomeno nei limiti accettabili, considerato altresì quanto rilevato dal Collegio medesimo nella relazione al bilancio 1997.

Ancor piu' e' avvertita tale esigenza se solo si considera che per il 1999 e' prevedibile una sostanziale riduzione del contributo da parte del CONI.

E' altresì da evidenziare che residui attivi per Lire 180.560.000, relativi alla ritenuta d'acconto del 4% operata dal Ministero dei Trasporti sui contributi erogati all'Ente, sono stati eliminati non avendo avuto esito positivo i vari tentativi tesi ad ottenerne la restituzione.

Per quanto attiene ai residui passivi, il Collegio, pur prendendo atto di una loro diminuzione pari a Lire 2.568.430.799, evidenzia tuttavia che essi raggiungono a fine 1998 il ragguardevole importo di Lire 10.261.779.612.

Tra questi spiccano quelli per prestazioni istituzionali pari a Lire 1.950.301.131, quelli per l'esecuzione dei lavori alla palazzina di via Beccaria pari a Lire 782.167.168, nonché quelli per acquisto velivoli e apparati per Lire 5.709.425.443.

Il conto economico espone entrate pari a Lire 8.034.280.343 e spese per Lire 7.486.010.043, alle quali vanno aggiunti i movimenti finanziari che presentano un saldo di Lire + 1.572.924.979 con un avanzo economico pari a Lire 2.121.195.279.

La disponibilita' sul conto di tesoreria al 31 dicembre 1998 e' pari a Lire 5.937.115.000 con sospesi di reversali pari a Lire 293.436.712 per versamenti effettuati dall'Istituto Tesoriere (Banca di Roma) e contabilizzati in gennaio 1999 dalla Banca d'Italia.

C O N C L U S I O N I

Il Collegio esprime parere favorevole all'approvazione del conto consuntivo in esame, con le osservazioni suesposte.

Letto, approvato e sottoscritto.

Roma, 16 aprile 1999

IL COLLEGIO DEI REVISORI DEI CONTI

Dott. Giovanpietro SCOTTO DI CARLO (Presidente)

Dott. Giuseppe FORESTA

Gen. Mario DI MARTINO

Dott. Claudio CUSANO

Avv. Giancarlo TOVAGLIERI

(Membro)

"

"

"

The image shows four handwritten signatures in black ink, corresponding to the names listed on the left. The first signature is for the President, followed by three members. The signatures are written in a cursive style.

ERRATA CORRIGE

al 4^ Capoverso, 7^ riga, della pagina n.1 della Relazione
al Bilancio Consuntivo 1998 redatta dal Collegio dei Revisori
dei Conti in data 16 aprile 1999:

leggasi

"Per quanto riguarda il riaccertamento di questi ultimi si
tratta per l'82,5% di economie e per il 17,5% di perenzione"

anziche'

" Per quanto riguarda questi ultimi".

BILANCIO CONSUNTIVO

ALL. N. 1/A

**AERO CLUB D'ITALIA
RENDICONTO FINANZIARIO DELL'ESERCIZIO 1998
ENTRATE**

XV LEGISLATURA — DISEGNI DI LEGGE E RELAZIONI — DOCUMENTI

CODICE	CAPITOLO		PREVISIONI DELL'ANNO 1988	PREVISIONI DI COMPETENZA PER L'ANNO 1988			DI COMPETENZA				
	numero	DENOMINAZIONE		VARIAZIONI		SOMME RISULTANTI	SOMME ACCERTATE			DIFFERENZA RISPETTO ALLE PREVISIONI	
				IN AUMENTO	IN DIMINUZIONE		RISOSSE	RIMASTE DA RISCUOTERE	TOTALI ACCERTATI	IN +	IN -
		Avanzo di amministrazione 97	0	573.730.101	0	573.730.101	573.730.101	0	573.730.101	0	0
		Utilizzo 97 Fondo liquidazione personale	0	90.490.510	0	90.490.510	90.490.510	0	90.490.510	0	0
		Fondo iniziale di cassa	0	0	0	0	0	0	0	0	0
		TITOLO 1°									
		ENTRATE CONTRIBUTIVE									
		CATEGORIA 1ª ALIQUOTE CONTRIBUTIVE A CARICO DEI DATORI DI LAVORO E/O DEGLI ISCRITTI									
1.01.01	1	Quote e contributi associativi	1.046.000.000	0	19.000.000	1.027.000.000	1.013.621.800	2.378.200	1.016.000.000	0	11.000.000
		CATEGORIA 2ª QUOTE DI PARTECIPAZIONE DEGLI ISCRITTI ALL'ONERE DI SPECIFICHE GESTIONI									
		TOTALE TITOLO 1ª	1.046.000.000	0	19.000.000	1.027.000.000	1.013.621.800	2.378.200	1.016.000.000	0	11.000.000
		TITOLO 2°									
		ENTRATE DERIVANTI DA TRASFERIMENTI CORRENTI									
		CATEGORIA 3ª TRASFERIMENTI DA PARTE DELLO STATO									
2.03.01	3	Contributi a carico Ministero Trasporti	289.100.000	0	79.100.000	210.000.000	0	210.000.000	210.000.000	0	0
2.03.02	4	Contributi a carico Ministero Difesa	133.430.000	0	0	133.430.000	0	180.000.000	180.000.000	46.570.000	0
2.03.03	5	Contributi a carico Ministero Turismo	0	0	0	0	0	0	0	0	0
		TOTALE CATEGORIA 3ª	422.530.000	0	79.100.000	343.430.000	0	390.000.000	390.000.000	46.570.000	0
		CATEGORIA 4ª TRASFERIMENTI DA PARTE DELLE REGIONI									
		CATEGORIA 5ª TRASFERIMENTI DA PARTE DEI COMUNI E DELLE PROVINCE									
		CATEGORIA 6ª TRASFERIMENTI DA PARTE DI ALTRI ENTI DEL SETTORE PUBBLICO									
6.06.01	7	Contributo del C.O.N.I.	3.696.240.742	389.990.000	0	4.086.230.742	4.086.230.742	0	4.086.230.742	0	0
		TOTALE CATEGORIA 6ª	3.696.240.742	389.990.000	0	4.086.230.742	4.086.230.742	0	4.086.230.742	0	0

GESTIONE DEI RESIDUI ATTIVI					GESTIONE DI CASSA					
RESIDUI ALL'INIZIO DELL'ESERCIZIO 1998	RISCOSSI	RIMASTI DA RISCOUTERE	TOTALI	VARIAZIONI		PREVISIONI	RISCOSSIONI	DIFFERENZE RISPETTO ALLE PREVISIONI		TOTALE DEI RESIDUI ATTIVI AL TERMINE DELL'ESERCIZIO
				IN +	IN -			IN +	IN -	
0	0	0	0	0	0	0	0	0	0	0
0	0	0	0	0	0	0	0	0	0	0
0	0	0	0	0	0	9.317.133.757	9.317.133.757	0	0	0
865.561.655	23.268.511	830.693.144	853.961.655	0	11.600.000	1.527.000.000	1.036.890.311	0	490.109.689	833.071.344
865.561.655	23.268.511	830.693.144	853.961.655	0	11.600.000	1.527.000.000	1.036.890.311	0	490.109.689	833.071.344
252.200.000	210.000.000	0	210.000.000	0	42.200.000	210.000.000	210.000.000	0	0	210.000.000
133.430.000	133.430.000	0	133.430.000	0	0	0	133.430.000	133.430.000	0	180.000.000
0	0	0	0	0	0	0	0	0	0	0
385.630.000	343.430.000	0	343.430.000	0	42.200.000	210.000.000	343.430.000	133.430.000	0	390.000.000
0	0	0	0	0	0	4.086.230.742	4.086.230.742	0	0	0
0	0	0	0	0	0	4.086.230.742	4.086.230.742	0	0	0

ALL. N. 1/A
ENTRATE

GESTIONE DEI RESIDUI ATTIVI						GESTIONE DI CASSA				
RESIDUI ALL'INIZIO DELL'ESERCIZIO 1998	RISCOSSI	RIMASTI DA RISCOUTERE	TOTALI	VARIAZIONI		PREVISIONI	RISCOSSIONI	DIFFERENZE RISPETTO ALLE PREVISIONI		TOTALE DEI RESIDUI ATTIVI AL TERMINE DELL'ESERCIZIO
				IN +	IN -			IN +	IN -	
385.630.000	343.430.000	0	343.430.000	0	42.200.000	4.296.230.742	4.429.660.742	133.430.000	0	390.000.000
2.801.850	300.010	2.401.840	2.701.850	0	100.000	15.000.000	13.361.380	0	1.638.620	2.401.840
92.993.980	44.361.980	48.632.000	92.993.980	0	0	1.280.000.000	1.190.694.914	0	89.305.086	48.632.000
750.615.504	194.853.475	531.210.029	726.063.504	0	24.552.000	900.000.000	542.060.926	0	357.939.074	780.849.191
79.758.000	31.358.000	23.560.000	54.918.000	0	24.840.000	181.552.024	135.287.000	0	46.265.024	56.191.000
0	0	0	0	0	0	0	0	0	0	0
926.169.334	270.873.465	605.803.889	876.677.334	0	49.492.000	2.376.552.024	1.881.404.220	0	495.147.804	888.074.031
0	0	0	0	0	0	0	0	0	0	0
0	0	0	0	0	0	26.446.989	26.446.989	0	0	0
0	0	0	0	0	0	0	0	0	0	0
0	0	0	0	0	0	26.446.989	26.446.989	0	0	0
140.798.769	10.186.199	100.847.669	111.033.868	0	29.764.901	100.261.905	50.969.972	0	49.291.933	164.953.014
346.556.580	98.734.077	247.822.503	346.556.580	0	0	850.000.000	411.150.722	0	438.849.278	378.318.435
487.355.349	108.920.276	348.670.172	457.590.448	0	29.764.901	950.261.905	462.120.694	0	488.141.211	543.271.449
0	0	0	0	0	0	0	0	0	0	0

**ALL. N. 1/A
ENTRATE**

**ALL. N. 1/A
ENTRATE**

GESTIONE DEI RESIDUI ATTIVI					GESTIONE DI CASSA					
RESIDUI ALL'INIZIO DELL'ESERCIZIO 1998	RISCOSSI	RIMASTI DA RISCUOTERE	TOTALI	VARIAZIONI		PREVISIONI	RISCOSSIONI	DIFFERENZE RISPETTO ALLE PREVISIONI		TOTALE DEI RESIDUI ATTIVI AL TERMINE DELL'ESERCIZIO
				IN +	IN -			IN +	IN -	
0	0	0	0	0	0	75.000.000	75.000.000	0	0	0
0	0	0	0	0	0	0	0	0	0	0
0	0	0	0	0	0	75.000.000	75.000.000	0	0	0
1.413.524.683	379.793.741	954.474.041	1.334.267.782	0	79.256.901	3.428.260.918	2.444.971.903	0	983.289.015	1.431.345.480
2.654.716.338	746.492.252	1.785.167.185	2.531.659.437	0	133.056.901	9.251.491.660	7.911.522.956	133.430.000	1.473.398.704	2.654.416.824
29.724.382	15.152.576	11.487.806	26.640.382	0	3.084.000	0	15.152.576	15.152.576	0	11.487.806
139.270.395	104.815.262	30.814.633	135.629.895	0	3.640.500	542.685.720	553.868.845	11.183.125	0	85.496.835
168.994.777	119.967.838	42.302.439	162.270.277	0	6.724.500	542.685.720	569.021.421	26.335.701	0	96.984.641
0	0	0	0	0	0	0	0	0	0	0
0	0	0	0	0	0	0	0	0	0	0
2.500.000	0	2.500.000	2.500.000	0	0	0	0	0	0	2.500.000
0	0	0	0	0	0	6.489.800	6.489.800	0	0	0
138.360.000	0	0	0	0	138.360.000	0	0	0	0	0
7.852.955	3.828.370	4.024.585	7.852.955	0	0	103.000.000	3.828.370	0	99.171.630	4.024.585
148.712.955	3.828.370	6.524.585	10.352.955	0	138.360.000	109.489.800	10.318.170	0	99.171.630	6.524.585
317.707.732	123.796.208	48.827.024	172.623.232	0	145.084.500	652.175.520	579.339.591	26.335.701	99.171.630	103.509.226

XV LEGISLATURA — DISEGNI DI LEGGE E RELAZIONI — DOCUMENTI

CODICE	C A P I T O L O		PREVISIONI DELL'ANNO 1998	PREVISIONI DI COMPETENZA PER L'ANNO 1999			D I C O M P E T E N Z A					
	numero	D E N O M I N A Z I O N E		V A R I A Z I O N I		S O M M E R I S U L T A N T I	S O M M E A C C E R T A T E			D I F F E R E N Z A R I S P E T T O A L L E P R E V I S I O N I		
				I N A U M E N T O	I N D I M I N U Z I O N E		R I S C O S S E	R I M A S T E D A R I S C U O T E R E	T O T A L I A C C E R T A T I	I N +	I N -	
		ENTRATE DERIVANTI DA TRASFERIMENTI IN CONTO CAPITALE										
		CATEGORIA 15 ^A TRASFERIMENTI DALLO STATO										
		CATEGORIA 16 ^A TRASFERIMENTI DALLE REGIONI										
		CATEGORIA 17 ^A TRASFERIMENTI DA COMUNI E PROVINCE										
		CATEGORIA 18 ^A TRASFERIMENTI DA ALTRI ENTI DEL SETTORE PUBBLICO										
		TOTALE TITOLO 5^o	0	0	0	0	0	0	0	0	0	0
		TITOLO 6^o										
		ACCENSIONE DI PRESTITI										
		CATEGORIA 19 ^A ASSUNZIONE DI MUTUI										
6.19.01	40	Mutui bancari	0	0	0	0	0	0	0	0	0	0
		CATEGORIA 20 ^A ASSUNZIONE DI ALTRI DEBITI FINANZIARI										
		CATEGORIA 21 ^A EMISSIONE DI OBBLIGAZIONI										
		TOTALE TITOLO 6^o	0	0	0	0	0	0	0	0	0	0
		TITOLO 7^o										
		PARTITE DI GIRO										
		CATEGORIA 22 ^A ENTRATE AVENTI NATURA DI PARTITE DI GIRO										
7.22.01	42	Ritenute previdenziali	260.000.000	0	0	260.000.000	155.201.902	0	155.201.902	0	104.798.098	
7.22.02	43	Ritenute erariali	500.000.000	0	0	500.000.000	448.450.000	0	448.450.000	0	51.550.000	
7.22.03	44	Ritenute diverse	0	0	0	0	0	0	0	0	0	
7.22.04.01	45	Trattenute per conto terzi	20.000.000	0	0	20.000.000	0	0	0	0	20.000.000	
7.22.05	46	Rimborsi di somme pagate per conto terzi	50.000.000	0	0	50.000.000	0	0	0	0	50.000.000	

**ALL. N. 1/A
ENTRATE**

GESTIONE DEI RESIDUI ATTIVI						GESTIONE DI CASSA				
RESIDUI ALL'INIZIO DELL'ESERCIZIO 1988	RISCOSSI	RIMASTI DA RISCOUTERE	TOTALI	VARIAZIONI		PREVISIONI	RISCOSSIONI	DIFFERENZE RISPETTO ALLE PREVISIONI		TOTALE DEI RESIDUI ATTIVI AL TERMINE DELL'ESERCIZIO
				IN +	IN -			IN +	IN -	
0	0	0	0	0	0	0	0	0	0	0
0	0	0	0	0	0	0	0	0	0	0
0	0	0	0	0	0	0	0	0	0	0
0	0	0	0	0	0	0	0	0	0	0
0	0	0	0	0	0	260.000.000	155.201.902	0	104.798.098	0
2.625.000	0	2.625.000	2.625.000	0	0	500.000.000	448.450.000	0	51.550.000	2.625.000
0	0	0	0	0	0	0	0	0	0	0
0	0	0	0	0	0	20.000.000	0	0	20.000.000	0
0	0	0	0	0	0	50.000.000	0	0	50.000.000	0

XV LEGISLATURA — DISEGNI DI LEGGE E RELAZIONI — DOCUMENTI

CODICE	C A P I T O L O		PREVISIONI DELL'ANNO 1988	PREVISIONI DI COMPETENZA PER L'ANNO 1988			D I C O M P E T E N Z A				
	numero	D E N O M I N A Z I O N E		V A R I A Z I O N I		S O M M E R I S U L T A N T I	S O M M E A C C E R T A T E			D I F F E R E N Z A R I S P E T T O A L L E P R E V I S I O N I	
				I N A U M E N T O	I N D I M I N U Z I O N E		R I S C O S S E	R I M A S T E D A R I S C U O T E R E	T O T A L I A C C E R T A T I	I N +	I N -
7.22.06	47	Partite in sospeso	1.800.000.000	89.445.290	0	1.889.445.290	694.868.144	1.138.374.617	1.833.242.761	0	56.202.529
7.22.07	48	IVA - Conto vendite	0	0	0	0	0	0	0	0	0
7.22.08.01	49		0	0	0	0	0	0	0	0	0
7.22.09.01	50		0	0	0	0	0	0	0	0	0
		TOTALE CATEGORIA 22*	2.630.000.000	89.445.290	0	2.719.445.290	1.298.520.046	1.138.374.617	2.436.894.663	0	282.550.627
		TOTALE TITOLO 7*	2.630.000.000	89.445.290	0	2.719.445.290	1.298.520.046	1.138.374.617	2.436.894.663	0	282.550.627
		RIEPILOGO DEI TITOLI									
		TITOLO 1°	1.046.000.000	0	19.000.000	1.027.000.000	1.013.621.800	2.378.200	1.016.000.000	0	11.000.000
		TITOLO 2°	4.118.770.742	389.990.000	79.100.000	4.429.660.742	4.086.230.742	390.000.000	4.476.230.742	46.570.000	0
		TITOLO 3°	3.124.647.340	187.846.834	310.000.000	3.002.494.174	2.065.178.162	476.871.439	2.542.049.601	2.045.273	462.489.846
		TITOLO 4°	148.956.500	455.816.090	0	604.772.590	455.543.383	54.682.202	510.225.585	5.452.995	100.000.000
		TITOLO 5°	0	0	0	0	0	0	0	0	0
		TITOLO 6°	0	0	0	0	0	0	0	0	0
		TITOLO 7°	2.630.000.000	89.445.290	0	2.719.445.290	1.298.520.046	1.138.374.617	2.436.894.663	0	282.550.627
		TOTALE DELLE ENTRATE	11.088.374.582	1.123.098.214	408.100.000	11.783.372.796	8.919.094.133	2.062.306.458	10.981.400.591	54.068.268	856.040.473
		Avanzo di amministrazione 97	0	573.730.101	0	573.730.101	573.730.101	0	573.730.101	0	0
		Utilizzo 97 Fondo liquidazione personale	0	90.490.510	0	90.490.510	90.490.510	0	90.490.510	0	0
		Fondo iniziale di cassa	0	0	0	0	0	0	0	0	0
		TOTALE GENERALE	11.088.374.582	1.787.318.825	408.100.000	12.447.593.407	9.583.314.744	2.062.306.458	11.645.621.202	54.068.268	856.040.473

GESTIONE DEI RESIDUI ATTIVI					GESTIONE DI CASSA					
RESIDUI ALL'INIZIO DELL'ESERCIZIO 1988	RISCOSSI	RIMASTI DA RISCOUTERE	TOTALI	VARIAZIONI		PREVISIONI	RISCOSSIONI	DIFFERENZE RISPETTO ALLE PREVISIONI		TOTALE DEI RESIDUI ATTIVI AL TERMINE DELL'ESERCIZIO
				IN +	IN -			IN +	IN -	
1.994.645.149	523.508.856	1.471.136.293	1.994.645.149	0	0	1.889.445.290	1.218.377.000	0	671.068.290	2.609.510.910
0	0	0	0	0	0	0	0	0	0	0
0	0	0	0	0	0	0	0	0	0	0
0	0	0	0	0	0	0	0	0	0	0
1.997.270.149	523.508.856	1.473.761.293	1.997.270.149	0	0	2.719.445.290	1.822.028.902	0	897.416.388	2.612.135.910
1.997.270.149	523.508.856	1.473.761.293	1.997.270.149	0	0	2.719.445.290	1.822.028.902	0	897.416.388	2.612.135.910
865.561.655	23.268.511	830.693.144	863.961.655	0	11.600.000	1.527.000.000	1.036.890.311	0	490.109.689	833.071.344
385.630.000	343.430.000	0	343.430.000	0	42.200.000	4.296.230.742	4.429.660.742	133.430.000	0	390.000.000
1.413.524.683	379.793.741	954.474.041	1.334.267.782	0	79.256.901	3.428.260.918	2.444.971.903	0	983.289.015	1.431.345.480
317.707.732	123.796.208	48.827.024	172.623.232	0	145.084.500	652.175.520	579.339.591	26.335.701	99.171.630	103.509.228
0	0	0	0	0	0	0	0	0	0	0
0	0	0	0	0	0	0	0	0	0	0
1.997.270.149	523.508.856	1.473.761.293	1.997.270.149	0	0	2.719.445.290	1.822.028.902	0	897.416.388	2.612.135.910
4.979.694.219	1.393.797.316	3.307.755.502	4.701.552.818	0	278.141.401	12.623.112.470	10.312.891.449	159.765.701	2.469.986.722	5.370.061.960
0	0	0	0	0	0	0	0	0	0	0
0	0	0	0	0	0	0	0	0	0	0
0	0	0	0	0	0	9.317.133.757	9.317.133.757	0	0	0
4.979.694.219	1.393.797.316	3.307.755.502	4.701.552.818	0	278.141.401	21.940.246.227	19.630.025.206	159.765.701	2.469.986.722	5.370.061.960

ALL. N. 1/A
ENTRATE

ALL. N. 1/B

**AERO CLUB D'ITALIA
RENDICONTO FINANZIARIO DELL'ESERCIZIO 1998
USCITE**

GESTIONE DEI RESIDUI PASSIVI						GESTIONE DI CASSA					
RESIDUI ALL'INIZIO DELL'ESERCIZIO	PAGATI	RIMASTI DA PAGARE	TOTALI	VARIAZIONI		PREVISIONI	PAGAMENTI	DIFFERENZE RISPETTO ALLE PREVISIONI		TOTALE DEI RESIDUI PASSIVI AL TERMINE DELL'ESERCIZIO	
				IN +	IN -			IN +	IN -		
0	0	0	0	0	0	0	0	0	0	0	
0	49.990.522	49.856.552	0	49.856.552	0	103.970	243.613.784	224.915.234	0	18.698.550	35.555.102
0	81.606.778	53.283.213	15.885.559	69.168.772	0	12.440.006	181.500.000	156.159.537	0	25.340.463	74.509.235
3	11.860.769	7.402.212	4.458.557	11.860.769	0	0	51.167.357	39.561.754	0	11.605.603	15.248.493
3	143.430.069	110.541.977	20.344.116	130.886.093	0	12.543.976	476.281.141	420.636.525	0	55.644.616	125.312.630
7	15.360.000	8.629.264	0	8.629.264	0	6.730.736	1.469.231.804	1.403.329.811	0	65.901.993	30.707.400
3	0	0	0	0	0	0	0	0	0	0	0
1	131.985.796	131.982.603	0	131.982.603	0	3.193	321.560.894	302.025.745	0	19.535.149	161.132.301
3	0	0	0	0	0	0	0	0	0	0	0
3	1.691.281	1.691.281	0	1.691.281	0	0	26.938.000	24.054.505	0	2.883.495	3.295.000
1	6.097.767	6.097.767	0	6.097.767	0	0	29.200.000	26.280.593	0	2.919.407	2.514.500
3	85.748.394	85.748.194	0	85.748.194	0	200	465.000.000	394.376.180	0	70.623.820	46.415.061
3	0	0	0	0	0	0	0	0	0	0	0
3	2.900.000	2.900.000	0	2.900.000	0	0	26.900.000	19.025.000	0	7.875.000	3.025.000
3	0	0	0	0	0	0	0	0	0	0	0
3	3.158.349	0	3.158.349	3.158.349	0	0	664.000	164.000	0	500.000	3.158.349
1	246.941.587	237.049.109	3.158.349	240.207.458	0	6.734.129	2.339.494.698	2.169.255.834	0	170.238.864	250.247.611

ALL. N. 1/B
USCITE

XV LEGISLATURA — DISEGNI DI LEGGE E RELAZIONI — DOCUMENTI

CODICE	C A P I T O L O		PREVISIONI DELL'ANNO 1988	PREVISIONI DI COMPETENZA PER L'ANNO 1988			D I C O M P E T E N Z A					
	numero	D E N O M I N A Z I O N E		V A R I A Z I O N I		S O M M E	S O M M E I M P E G N A T E			D I F F E R E N Z A R I S P E T T O A L L E P R E V I S I O N I		
				IN AUMENTO	IN DIMINUIZIONE	RISULTANTI	PAGATE	RIMASTE DA PAGARE	TOTALE IMPEGNI	IN +	IN -	
		ONERI PER IL PERSONALE IN QUIESCENZA CATEGORIA 4 ^a SPESE PER L'ACQUISTO DI BENI DI CONSUMO E DI SERVIZI										
1.04.01	15	Att. promoz. (legge 29/5/1954 n. 340)	40.000.000	4.100.000	0	44.100.000	15.296.000	27.682.000	42.980.000	0	1.120.000	
1.04.02	16	Acquisto di libri, riviste, giornali ed altre pubblicazioni	27.000.000	2.000.000	0	29.000.000	25.678.000	830.800	26.708.800	0	2.291.200	
1.04.03.1	17		0	0	0	0	0	0	0	0	0	
1.04.04	18	Acquisto di materiale di consumo e noleggio di materiale tecnico G.O.	100.000.000	9.635.949	3.400.000	106.235.949	89.296.158	16.194.000	105.490.158	0	745.791	
1.04.05	19	Spese di rappresentanza	13.270.000	17.820.000	0	31.090.000	23.757.760	7.150.000	30.907.760	0	182.240	
1.04.05	20	Spese per il funzionamento di commissioni, comitati, ecc. G. O.	130.000.000	50.099.365	10.000.000	170.099.365	72.635.625	97.463.184	170.098.809	0	566	
1.04.07.1	21		0	0	0	0	0	0	0	0	0	
1.04.09	23	Acquisto vestiario e divise	5.600.000	0	2.600.000	3.000.000	0	2.806.400	2.806.400	0	193.600	
1.04.10	24	Fitto locali e canoni demaniali	570.000.000	97.070.892	0	667.070.892	667.070.892	0	667.070.892	0	0	
1.04.11	25	Manutenzione, riparazione e adattamento di locali e relativi impianti	10.500.000	2.010.240	4.363.481	8.146.759	6.407.200	899.760	7.306.960	0	839.799	
1.04.12	26	Spese postali, telegrafiche e telefoniche	270.000.000	0	35.000.000	235.000.000	215.149.035	3.878.400	219.027.435	0	15.972.565	
1.04.13	27	Spese per studi, indagini e rilevazioni	0	10.852.500	0	10.852.500	10.852.500	0	10.852.500	0	0	
1.04.14	28	Spese per l'organiz. e partecipazione a convegni, congressi ed altre manifestazioni	80.000.000	68.443.553	0	148.443.553	79.224.183	39.925.651	119.149.834	0	29.293.719	
1.04.15	29	Spese per concorsi	10.000.000	0	10.000.000	0	0	0	0	0	0	
1.04.16	30	Manutenzione, noleggio ed esercizio di mezzi di trasporto	30.000.000	23.162.000	0	53.162.000	36.106.138	17.054.550	53.160.688	0	1.312	
1.04.17	31	Canoni d'acqua, spese per l'energia elettrica, pulizia uffici, combustibili ed energia elettrica per riscaldamento e spese per la conduzione di impianti tecnici	190.000.000	113.825.280	0	303.825.280	156.464.603	26.716.911	183.181.514	0	120.643.766	
1.04.17	32	Oneri e compensi per speciali incarichi G.O.	91.180.192	61.234.726	0	152.414.918	105.348.178	44.672.670	150.020.848	0	2.394.070	
1.04.19.1	33		0	0	0	0	0	0	0	0	0	
1.04.20	34	Trasporti e facchinaggi	5.000.000	2.837.200	0	7.837.200	6.929.000	114.000	7.043.000	0	794.200	

GESTIONE DEI RESIDUI PASSIVI						GESTIONE DI CASSA				
RESIDUI ALL'INIZIO DELL'ESERCIZIO	PAGATI	RIMASTI DA PAGARE	TOTALI	VARIAZIONI		PREVISIONI	PAGAMENTI	DIFFERENZE RISPETTO ALLE PREVISIONI		TOTALE DEI RESIDUI PASSIVI AL TERMINE DELL'ESERCIZIO
				IN +	IN -			IN +	IN -	
12.675.900	12.675.696	0	12.675.696	0	204	31.700.000	27.973.696	0	3.726.304	27.682.000
2.908.100	486.000	889.200	1.375.200	0	1.532.900	29.000.000	26.364.000	0	2.636.000	1.720.000
0	0	0	0	0	0	0	0	0	0	0
19.707.532	12.222.382	1.022.686	13.245.068	0	6.462.464	117.235.949	101.518.540	0	15.717.409	17.216.686
5.524.800	5.524.800	0	5.524.800	0	0	36.090.000	29.282.560	0	6.807.440	7.150.000
264.093.573	61.035.644	121.970.259	183.005.903	0	81.087.670	212.089.365	133.671.269	0	78.428.096	219.433.443
0	0	0	0	0	0	0	0	0	0	0
0	0	0	0	0	0	3.000.000	0	0	3.000.000	2.806.400
0	0	0	0	0	0	667.070.892	667.070.892	0	0	0
394.608	157.560	237.048	394.608	0	0	8.334.190	6.564.760	0	1.769.430	1.136.808
2.268.980	2.120.580	148.400	2.268.980	0	0	235.000.000	217.269.615	0	17.730.385	4.026.800
0	0	0	0	0	0	10.852.500	10.852.500	0	0	0
110.701.571	63.903.983	29.342.664	93.246.647	0	17.454.924	178.453.553	143.128.166	0	35.325.387	69.268.315
0	0	0	0	0	0	0	0	0	0	0
5.276.000	1.572.000	3.704.000	5.276.000	0	0	53.162.000	37.678.138	0	15.483.862	20.758.550
35.747.210	20.192.216	7.032.585	27.224.801	0	8.522.409	323.825.280	176.656.819	0	147.168.461	33.749.496
51.656.597	14.706.002	35.419.891	50.125.893	0	1.530.704	191.234.726	120.054.180	0	71.180.546	80.092.561
0	0	0	0	0	0	0	0	0	0	0
279.160	70.560	0	70.560	0	208.600	7.899.560	6.999.560	0	900.000	114.000

ALL. N. 1/B
USCITE

GESTIONE DEI RESIDUI PASSIVI						GESTIONE DI CASSA					
RESIDUI ALL'INIZIO DELL'ESERCIZIO	PAGATI	RIMASTI DA PAGARE	TOTALI	VARIAZIONI		PREVISIONI	PAGAMENTI	DIFFERENZE RISPETTO ALLE PREVISIONI		TOTALE DEI RESIDUI PASSIVI AL TERMINE DELL'ESERCIZIO	
				IN +	IN -			IN +	IN -		
16	1.284.984	0	0	0	1.284.984	71.400.000	16.582.594	0	54.837.406	52.900.000	
10	4.449.315	0	4.449.315	4.449.315	0	700.000.000	501.142.638	0	198.857.362	5.461.877	
18	17.131.320	11.776.320	5.355.000	17.131.320	0	111.244.000	92.028.252	0	19.215.748	22.174.200	
0	0	0	0	0	0	0	0	0	0	0	
0	23.500.000	0	0	0	23.500.000	24.700.000	600.000	0	24.100.000	600.000	
13	81.273.580	53.229.872	20.517.350	73.747.222	0	162.104.648	127.393.414	0	34.711.234	71.602.981	
0	0	0	0	0	0	0	0	0	0	0	
5	638.873.220	259.673.615	230.088.398	489.762.013	0	149.111.207	3.174.406.663	2.442.811.593	0	731.595.070	637.894.117
12	490.222.549	252.995.517	188.630.717	441.626.234	0	48.596.315	451.241.427	356.126.314	0	95.115.113	344.541.345
12	305.142.958	9.000.000	289.944.894	298.944.894	0	6.198.064	364.902.112	138.397.516	0	226.504.596	399.350.388
9	491.564.788	53.112.730	396.138.462	449.251.192	0	42.313.596	277.138.538	148.474.828	0	128.663.710	483.878.323
0	110.218.220	73.743.716	27.349.220	101.092.936	0	9.125.284	196.920.617	116.834.340	0	80.086.277	141.828.890
0	38.200.000	0	38.200.000	38.200.000	0	0	10.000.000	0	0	10.000.000	38.200.000
0	62.672.000	2.950.000	59.582.000	62.532.000	0	140.000	10.000.000	2.950.000	0	7.050.000	59.582.000
0	287.040.630	104.822.420	137.678.541	242.500.961	0	44.539.669	240.000.000	109.533.452	0	130.466.548	313.972.509
0	35.000.000	32.308.723	0	32.308.723	0	2.691.277	40.668.723	32.668.723	0	8.000.000	8.000.000
11	137.940.433	19.626.627	112.849.426	132.476.053	0	5.464.380	155.967.560	52.562.646	0	103.404.914	160.949.676
4	1.958.001.578	548.559.733	1.250.373.280	1.798.932.993	0	159.068.585	1.746.838.977	957.547.819	0	789.291.158	1.950.301.131
16	370.000	0	370.000	370.000	0	0	64.000.000	62.043.634	0	1.956.366	370.000
0	70.000.000	68.229.589	1.770.411	70.000.000	0	0	70.000.000	68.229.589	0	1.770.411	71.770.411

ALL. N. 1/B
USCITE

GESTIONE DEI RESIDUI PASSIVI						GESTIONE DI CASSA				
RESIDUI ALL'INIZIO DELL'ESERCIZIO	PAGATI	RIMASTI DA PAGARE	TOTALI	VARIAZIONI		PREVISIONI	PAGAMENTI	DIFFERENZE RISPETTO ALLE PREVISIONI		TOTALE DEI RESIDUI PASSIVI AL TERMINE DELL'ESERCIZIO
				IN +	IN -			IN +	IN -	
0	0	0	0	0	0	0	0	0	0	0
303.089.440	250.133.360	52.956.080	303.089.440	0	0	302.000.000	250.133.360	0	51.866.640	422.956.080
43.800.000	39.999.990	3.800.000	43.799.990	0	10	40.000.000	39.999.990	0	10	3.800.000
0	0	0	0	0	0	0	0	0	0	0
7.650.000	2.250.000	5.100.000	7.350.000	0	300.000	14.700.000	10.850.000	0	3.850.000	16.500.000
6.000.000	0	6.000.000	6.000.000	0	0	0	0	0	0	6.000.000
0	0	0	0	0	0	0	0	0	0	0
0	0	0	0	0	0	0	0	0	0	0
5.200.000	4.800.000	400.000	5.200.000	0	0	5.200.000	4.800.000	0	400.000	400.000
0	0	0	0	0	0	100.000.000	100.000.000	0	0	0
0	0	0	0	0	0	0	0	0	0	0
0	0	0	0	0	0	0	0	0	0	0
0	0	0	0	0	0	30.000.000	30.000.000	0	0	0
0	0	0	0	0	0	0	0	0	0	0
0	0	0	0	0	0	0	0	0	0	0
278.000	0	278.000	278.000	0	0	278.000	0	0	278.000	278.000
4.000.000	0	0	0	0	4.000.000	0	0	0	0	0
0	0	0	0	0	0	0	0	0	0	0
440.387.440	365.412.939	70.674.491	436.087.430	0	4.300.010	626.178.000	566.056.573	0	60.121.427	522.074.491

ALL. N. 1/B
USCITE

GESTIONE DEI RESIDUI PASSIVI						GESTIONE DI CASSA				
RESIDUI ALL'INIZIO DELL'ESERCIZIO	PAGATI	RIMASTI DA PAGARE	TOTALI	VARIAZIONI		PREVISIONI	PAGAMENTI	DIFFERENZE RISPETTO ALLE PREVISIONI		TOTALE DEI RESIDUI PASSIVI AL TERMINE DELL'ESERCIZIO
				IN +	IN -			IN +	IN -	
0	0	0	0	0	0	0	0	0	0	0
0	0	0	0	0	0	472.878	472.878	0	0	0
0	0	0	0	0	0	0	0	0	0	0
0	0	0	0	0	0	4.500.000	1.926.176	0	2.573.824	0
0	0	0	0	0	0	4.972.878	2.399.054	0	2.573.824	0
0	0	0	0	0	0	0	0	0	0	0
540.500	350.000	190.500	540.500	0	0	240.844.051	205.454.692	0	35.389.359	24.082.500
540.500	350.000	190.500	540.500	0	0	240.844.051	205.454.692	0	35.389.359	24.082.500
0	0	0	0	0	0	0	0	0	0	0
2.753.679	0	100.000	100.000	0	2.653.679	205.000.000	200.400.000	0	4.600.000	700.000
2.753.679	0	100.000	100.000	0	2.653.679	205.000.000	200.400.000	0	4.600.000	700.000
54.659.772	6.538.030	44.821.742	51.359.772	0	3.300.000	40.560.458	38.393.488	0	2.166.970	53.521.742
0	0	0	0	0	0	35.803	0	0	35.803	0
0	0	0	0	0	0	0	0	0	0	0
7.210.717	0	7.210.717	7.210.717	0	0	66.796.302	66.796.302	0	0	7.210.717
61.870.489	6.538.030	52.032.459	58.570.489	0	3.300.000	107.392.563	105.189.790	0	2.202.773	60.732.459
3.492.798.562	1.528.125.403	1.626.961.573	3.155.086.976	0	337.711.586	8.921.408.971	7.069.751.880	0	1.851.657.091	3.571.345.139

ALL. N. 1/B
USCITE

GESTIONE DEI RESIDUI PASSIVI					GESTIONE DI CASSA					
RESIDUI ALL'INIZIO DELL'ESERCIZIO	PAGATI	RIMASTI DA PAGARE	TOTALI	VARIAZIONI		PREVISIONI	PAGAMENTI	DIFFERENZE RISPETTO ALLE PREVISIONI		TOTALE DEI RESIDUI PASSIVI AL TERMINE DELL'ESERCIZIO
				IN +	IN -			IN +	IN -	
0	0	0	0	0	0	0	0	0	0	0
1.939.967.846	1.217.493.358	722.474.488	1.939.967.846	0	0	2.049.000.000	1.249.297.168	0	799.702.832	782.167.168
1.939.967.846	1.217.493.358	722.474.488	1.939.967.846	0	0	2.049.000.000	1.249.297.168	0	799.702.832	782.167.168
374.868.942	62.739.400	261.794.757	324.534.157	0	50.334.785	379.316.607	68.343.485	0	310.973.121	299.162.578
6.740.602.664	2.468.959.978	4.249.137.276	6.718.097.254	0	22.505.410	4.381.004.813	2.468.959.978	0	1.912.044.835	5.327.741.929
48.430.236	33.641.300	14.788.936	48.430.236	0	0	33.641.300	33.641.300	0	0	14.788.936
0	0	0	0	0	0	0	0	0	0	0
23.511.632	8.000.000	12.500.000	20.500.000	0	3.011.632	20.000.000	8.000.000	0	12.000.000	12.500.000
0	0	0	0	0	0	0	0	0	0	0
0	0	0	0	0	0	0	0	0	0	0
264.000	264.000	0	264.000	0	0	136.653.040	39.892.400	0	96.760.640	55.232.000
0	0	0	0	0	0	0	0	0	0	0
0	0	0	0	0	0	0	0	0	0	0
0	0	0	0	0	0	0	0	0	0	0
7.187.677.474	2.573.604.678	4.538.220.969	7.111.825.647	0	75.851.827	4.950.615.760	2.618.837.164	0	2.331.778.596	5.709.425.443
0	0	0	0	0	0	0	0	0	0	0
95.000.000	0	0	0	0	0	95.000.000	0	0	0	0
95.000.000	0	0	0	0	0	95.000.000	0	0	0	0

ALL. N. 1/B
USCITE

GESTIONE DEI RESIDUI PASSIVI						GESTIONE DI CASSA					
RESIDUI ALL'INIZIO DELL'ESERCIZIO	PAGATI	RIMASTI DA PAGARE	TOTALI	VARIAZIONI		PREVISIONI	PAGAMENTI	DIFFERENZE RISPETTO ALLE PREVISIONI		TOTALE DEI RESIDUI PASSIVI AL TERMINE DELL'ESERCIZIO	
				IN +	IN -			IN +	IN -		
0	0	0	0	0	0	0	0	0	0	0	
0	0	0	0	0	0	100.000.000	0	0	100.000.000	0	
0	0	0	0	0	0	100.000.000	0	0	100.000.000	0	
0	0	0	0	0	0	178.696.510	87.297.982	0	91.398.528	21.469.970	
0	0	0	0	0	0	0	0	0	0	0	
0	0	0	0	0	0	178.696.510	87.297.982	0	91.398.528	21.469.970	
1	9.222.645.320	3.791.088.036	5.260.695.457	9.051.793.493	0	170.851.827	7.278.312.270	3.955.432.314	0	3.322.879.956	6.513.052.581
0	0	0	0	0	0	0	0	0	0	0	0
0	0	0	0	0	0	0	0	0	0	0	0

ALL. N. 1/B
USCITE

XV LEGISLATURA — DISEGNI DI LEGGE E RELAZIONI — DOCUMENTI

CODICE	CAPITOLO		PREVISIONI DELL'ANNO 1988	PREVISIONI DI COMPETENZA PER L'ANNO 1988			DI COMPETENZA				
	numero	DENOMINAZIONE		VARIAZIONI		SOMME RISULTANTI	SOMME IMPEGNATE			DIFFERENZA RISPETTO ALLE PREVISIONI	
				IN AUMENTO	IN DIMINUZIONE		PAGATE	RIMASTE DA PAGARE	TOTALE IMPEGNI	IN +	IN -
1.21.01	100	Ritenute erariali	500.000.000	0	0	500.000.000	377.884.000	70.566.000	448.450.000	0	51.550.000
1.21.02	101	Ritenute assistenziali e previdenziali	260.000.000	0	0	260.000.000	135.224.524	19.977.378	155.201.902	0	104.798.098
1.21.03	102	Ritenute diverse	0	0	0	0	0	0	0	0	0
1.21.04.1	103	Trattenute a favore di terzi	20.000.000	0	0	20.000.000	0	0	0	0	20.000.000
1.21.05	104	Somme pagate per conto terzi	50.000.000	0	0	50.000.000	0	0	0	0	50.000.000
1.21.05	105	Partite in conto sospesi	1.800.000.000	89.445.290	0	1.889.445.290	1.757.735.682	75.507.079	1.833.242.761	0	56.202.529
1.21.07.01	106	I V A conto acquisti	0	0	0	0	0	0	0	0	0
1.21.08.01	107		0	0	0	0	0	0	0	0	0
1.21.08.01	108		0	0	0	0	0	0	0	0	0
		TOTALE CATEGORIA 21^	2.630.000.000	89.445.290	0	2.719.445.290	2.270.844.206	166.050.457	2.436.894.663	0	282.550.627
		TOTALE TITOLO 4^	2.630.000.000	89.445.290	0	2.719.445.290	2.270.844.206	166.050.457	2.436.894.663	0	282.550.627
		RIEPILOGO DEI TITOLI									
		TITOLO 1^	7.304.564.742	1.370.162.602	608.884.390	8.065.842.954	5.541.626.477	1.944.383.566	7.486.010.043	0	579.832.911
		TITOLO 2^	1.133.809.840	565.527.416	37.032.093	1.662.305.163	164.334.278	1.252.367.124	1.416.701.402	0	245.603.761
		TITOLO 3^	0	0	0	0	0	0	0	0	0
		TITOLO 4^	2.630.000.000	89.445.290	0	2.719.445.290	2.270.844.206	166.050.457	2.436.894.663	0	282.550.627
		TOTALE DELLE SPESE	11.068.374.582	2.025.135.308	645.916.483	12.447.593.407	7.975.804.961	3.362.801.147	11.339.606.108	0	1.107.987.299
		Avanzo 98	0	0	0	0	0	0	306.015.094	306.015.094	0
		Fondo finale di cassa	0	0	0	0	0	0	0	0	0
		TOTALE GENERALE	11.068.374.582	2.025.135.308	645.916.483	12.447.593.407	7.975.804.961	3.362.801.147	11.645.621.202	306.015.094	1.107.987.299

GESTIONE DEI RESIDUI PASSIVI						GESTIONE DI CASSA				
RESIDUI ALL'INIZIO DELL'ESERCIZIO	PAGATI	RIMASTI DA PAGARE	TOTALI	VARIAZIONI		PREVISIONI	PAGAMENTI	DIFFERENZE RISPETTO ALLE PREVISIONI		TOTALE DEI RESIDUI PASSIVI AL TERMINE DELL'ESERCIZIO
				IN +	IN -			IN +	IN -	
70.112.000	70.112.000	0	70.112.000	0	0	570.112.000	447.996.000	0	122.116.000	70.566.000
27.283.765	27.283.765	0	27.283.765	0	0	260.000.000	162.508.289	0	97.491.711	19.977.378
0	0	0	0	0	0	0	0	0	0	0
0	0	0	0	0	0	20.000.000	0	0	20.000.000	0
0	0	0	0	0	0	50.000.000	0	0	50.000.000	0
17.370.764	6.049.329	11.321.435	17.370.764	0	0	1.889.445.290	1.763.765.011	0	125.680.279	86.828.514
0	0	0	0	0	0	0	0	0	0	0
0	0	0	0	0	0	0	0	0	0	0
0	0	0	0	0	0	0	0	0	0	0
114.766.529	103.445.094	11.321.435	114.766.529	0	0	2.789.557.290	2.374.289.300	0	415.267.990	177.371.892
114.766.529	103.445.094	11.321.435	114.766.529	0	0	2.789.557.290	2.374.289.300	0	415.267.990	177.371.892
3.492.798.562	1.528.125.403	1.626.951.573	3.155.086.976	0	337.711.586	8.921.408.971	7.069.751.880	0	1.851.657.091	3.571.345.139
9.222.645.320	3.791.098.036	5.260.695.457	9.051.793.493	0	170.851.827	7.278.312.270	3.955.432.314	0	3.322.879.956	6.513.062.581
0	0	0	0	0	0	0	0	0	0	0
114.766.529	103.445.094	11.321.435	114.766.529	0	0	2.789.557.290	2.374.289.300	0	415.267.990	177.371.892
12.830.210.411	5.422.668.533	6.898.978.465	12.321.646.998	0	508.563.413	18.989.278.531	13.399.473.494	0	5.589.805.037	10.261.779.612
0	0	0	0	0	0	0	0	0	0	0
0	0	0	0	0	0	6.230.551.712	6.230.551.712	0	0	0
12.830.210.411	5.422.668.533	6.898.978.465	12.321.646.998	0	508.563.413	25.219.830.243	19.630.025.206	0	5.589.805.037	10.261.779.612

**ALL. N. 1/B
USCITE**

ALL. N. 2

CONTO ECONOMICO DELL'ESERCIZIO 1998	
ENTRATE	
A) ENTRATE CORRENTI	
- ENTRATE CONTRIBUTIVE	
Cat. 1° ALIQUOTE CONTRIBUTIVE ECC...	1.016.000.000
- ENTRATE DERIVANTI DA TRASFERIMENTI CORRENTI	
Cat. 3° TRASFERIMENTI DALLO STATO	390.000.000
Cat. 4° TRASFERIMENTO DALLE REGIONI	0
Cat. 6° TRASFERIMENTI DA ALTRI ENTI	4.086.230.742
- ALTRE ENTRATE	
Cat. 7° ENTRATE DERIVANTI DALLA VENDITA DI BENI E DALLA PRODUZIONE DEI SERVIZI	1.892.800.917
Cat. 8° REDDITI E PROVENTI PATRIMONIALI	26.446.989
Cat. 9° POSTE CORRETTIVE E COMPENSATIVE DI SPESE CORRENTI	547.801.695
Cat. 10° ENTRATE NON CLASSIFICABILI IN ALTRE VOCI	75.000.000
TOTALE ENTRATE DI PARTE CORRENTE	8.034.280.343
B) MOVIMENTI NON FINANZIARI	
a) ENTRATE ACCERTATE IN PRECEDENTI ESERCIZI DI PERTINENZA DELL'ESERCIZIO	0
b) PRODUZIONI E MOVIMENTI INTERNI	0
c) TRASFERIMENTI ATTIVI IN NATURA	0
d) VARIAZIONI PATRIMONIALI STRAORDINARIE:	
SOPRAVVENIENZE ATTIVE	248.797.169
INSUSSISTENZE PASSIVE	508.563.413
RETTIFICA ANNO IN CORSO	282.096.823
e) RATEI ATTIVI	60.641.848
f) SPESE IMPEGNATE DI COMPETENZA DI SUCCESSIVI ESERCIZI:	
- RISCONTI ATTIVI	2.354.270.103
- RIMANENZE FINALI	24.444.347
- CONTRIB. COMI PER RISTRUTT. BRCCARIA	200.000.000
TOTALE MOVIMENTI NON FINANZIARI	3.678.813.703
TOTALE GENERALE ENTRATE	11.713.094.046
DISAVANZO ECONOMICO	0
TOTALE A PARREGGIO	11.713.094.046

ALL. N. 2

CONTO ECONOMICO DELL' ESERCIZIO 1998	
S P E S E	
A) SPESE CORRENTI	
Cat. 1° SPESE PER GLI ORGANI ENTE	415.063.262
Cat. 2° ONERI PER IL PERSONALE IN ATTIVITA' DI SERVIZIO	2.179.295.987
Cat. 3° ONERI PER IL PERSONALE IN QUIESCENZA	0
Cat. 4° SPESE PER ACQUISTO BENI CONSUMO E DI SERVIZI	2.590.943.697
Cat. 5° SPESE PER PRESTAZIONI ISTITUZIONALI	1.108.915.957
Cat. 6° TRASFERIMENTI PASSIVI	652.043.634
Cat. 7° ONERI FINANZIARI	2.399.054
Cat. 8° ONERI TRIBUTARI	228.996.692
Cat. 9° POSTE CORRETTIVE E COMPENSATIVE DI SPESE CORRENTI	201.000.000
Cat. 10° SPESE NON CLASSIFICABILI IN ALTRE VOCI	107.351.760
TOTALE SPESE DI PARTE CORRENTE	7.486.010.043
B) MOVIMENTI NON FINANZIARI	
a) SPESE DI COMPETENZA, IMPEGNATE PRECEDENTI ESERCIZI:	
- RIMANENZE INIZIALI	27.443.456
- RISCONTI ATTIVI	139.020.480
b) PRODUZIONI E MOVIMENTI INTERNI	0
c) TRASFERIMENTI PASSIVI IN NATURA	0
d) AMMORTAMENTI E DEPERIMENTI:	
- ATTREZZATURE	13.244.413
- MOBILI E ARREDI VARI UFFICI	17.806.497
- MACCHINE D'UFFICIO ELETTRONICHE ED ELETTRONECANICHE	50.889.309
- ARREDI ED APPARATI	1.463.872.978
- AUTOMEZZI	0
- IMPIANTI CARBURANTE	15.000
- AVIORINCESSI	6.480.381
e) SVALUTAZIONI E DEPREZZAMENTI:	
- SVALUTAZIONE CREDITI	0
- ELIMINAZIONE IMPIANTI ED ALTRE IMMOBILIZZAZIONI NON AMMORTIZZATE	0
- TITOLI	0
- COSTI PLURIENNALI	0
f) ACCANTONAMENTI PER ONERI PRESUNTI DI COMPETENZA:	
- IMPOSTE E TASSE DA REGOLARE	0
- ACCANTONAMENTI A FONDO RISCHI	0
g) QUOTA DELL'ESERCIZIO PER L'ADEGUAMENTO DEL FONDO INDENNITA' ANZIANITA'	85.307.611
h) VARIAZIONI PATRIMONIALI STRAORDINARIE:	
- SOPRAVVIVENZE PASSIVE	10.732.996
- INSUSSISTENZE ATTIVE	278.141.401
- RETTIFICHE ANNI PRECEDENTI	0
- RETTIFICA ANNO IN CORSO	0
l) ENTRATE ACCERTATE NELL'ESERCIZIO DI PERTINENZA DI SUCCESSIVI ESERCIZI	0
l) RATEI PASSIVI	12.934.202
TOTALE MOVIMENTI NON FINANZIARI	2.105.888.724
TOTALE GENERALE SPESE	9.591.898.767
AVANZO ECONOMICO	2.121.195.279
TOTALE A PARREGGIO	11.713.094.046

ALL. N. 3

SITUAZIONE PATRIMONIALE AL 31/12/1998 - RAFFRONTO AL 31/12/97

A T T I V I T A'	CONSISTENZE AL 31/12/97	CONSISTENZE AL 31/12/98	DIFFERENZA	
			IN PIU'	IN MENO
DISPONIBILITA' LIQUIDE				
CASSA BANCHE CONTO CORRENTE POSTALE CONTO DI TESORERIA	9.315.597.303	6.230.551.712	0	3.085.045.591
	9.315.597.303	6.230.551.712	0	3.085.045.591
RESIDUI ATTIVI				
CREDITO VERSO LO STATO ED ALTRI ENTI	534.342.955	396.524.585	0	137.818.370
CREDITI VERSO ISCRITTI, SOCI E TERZI CONTRIBUENTI	2.448.081.115	2.361.401.465	0	86.679.650
CREDITI VERSO ACQUIRENTI, UTENTI ECC... CREDITI DIVERSI	1.997.270.149	2.612.135.910	614.865.761	0
	4.979.694.219	5.370.061.960	614.865.761	224.498.020
CREDITI BANCARI E FINANZIARI				
DEPOSITI CAUZIONALI	2.550.000	2.550.000	0	0
RIMANENZE ATTIVE D'ESERCIZIO				
RIMANENZE MATERIE PRIME E DI CONSUMO PUBBLICAZIONI E DISTINTIVI	27.443.456	24.444.347	0	2.999.109
MATERIALE VARIO RISCONTI ATTIVI	139.020.480	2.354.270.103	2.215.249.623	0
	166.463.936	2.378.714.450	2.215.249.623	2.999.109
INVESTIMENTI MOBILIARI				
PARTECIPAZIONI	66.500.000	20.000.000	20.000.000	66.500.000
IMMOBILI				
EDIFICIO DI VIA CESARE BECCARIA	2.205.226.041	3.454.523.209	1.249.297.168	0
IMMOBILIZZAZIONI TECNICHE				
VEICOLI E APPARATI AUTOMEZZI	25.682.852.529	21.055.885.223	81.774.520	4.708.741.826
MOBILI E ARREDI VARI D'UFFICIO MACCHINE D'UFFICIO ELETTRICHE E ELETTRONICHE	135.708.852	135.888.852	180.000	0
AVIOMESSE IMPIANTI CARBURANTE	330.846.597	334.470.597	3.624.000	0
ATTREZZATURE	484.691.441	520.779.841	36.088.400	0
	216.012.700	216.012.700	0	0
	32.790.000	32.790.000	0	0
	1.094.948.107	1.251.445.630	166.243.523	9.746.000
	27.977.850.226	23.547.272.843	287.910.443	4.718.487.826
ALTRI COSTI PLURIENNALI				
COSTI PLURIENNALI DIVERSI	0	0	0	0
TOTALE ATTIVITA'	44.713.881.725	41.003.674.174	4.387.322.995	8.097.530.546
DEBITI PATRIMONIALI				
DISAVANZO ECONOMICO ESERCIZI PRECEDENTI DISAVANZO ECONOMICO DELL'ESERCIZIO	13.631.821.867	14.639.113.429	1.007.291.562	0
	1.007.291.562	0	0	1.007.291.562
	14.639.113.429	14.639.113.429	1.007.291.562	1.007.291.562
TOTALE A PARREGGIO	59.352.995.154	55.642.787.603	5.394.614.557	9.104.822.108
CONTI D'ORDINE				
VALORI DI TERZI DEPOSITATI A CAUZIONE, A GARANZIA, ECC...	0	0	0	0
CONTI DIVERSI				
VALORI DEPOSITATI PRESSO TERZI	5.050.000	5.050.000	0	0
	59.358.045.154	55.647.837.603	5.394.614.557	9.104.822.108

ALL. N. 3

SITUAZIONE PATRIMONIALE AL 31/12/1998 - RAPPRONTO AL 31/12/97

P A S S I V I T A'	CONSISTENZE	CONSISTENZE	DIFFERENZA	
	AL 31/12/97	AL 31/12/98	IN PIU'	IN MENO
DEBITI DI TESORERIA				
ANTICIPAZIONI DEL TESORIERE				
SCOPERTI DI CONTO CORRENTE				
RESIDUI PASSIVI				
DEBITI VERSO LO STATO O ALTRI ENTI	102.385.580	120.087.755	17.702.175	0
DEBITI VERSO ISCRITTI, SOCI E TERZI				
PER PRESTAZIONI DOVUTE	3.157.978.690	3.176.367.990	8.389.300	0
DEBITI VERSO FORNITORI	9.497.975.652	6.904.591.408	0	2.593.384.244
DEBITI VERSO TERZI PER PREST. RICEV.	61.870.489	60.732.459	0	1.138.030
DEBITI DIVERSI	0	0	0	0
DEBITI FINANZIARI E BANCARI	12.830.210.411	10.261.779.612	26.091.475	2.594.522.274
RIMANENZE PASSIVE DI ESERCIZIO				
RISERVE TECNICHE	0	0	0	0
RISCONTI PASSIVI	0	0	0	0
FONDI DI ACCANTONAMENTO VARI				
FONDO LIQUIDAZ. INDENNITA' AL				
PERSONALE	892.887.464	887.704.565	85.307.611	90.490.510
FONDO IMPOSTE E TASSE	0	0	0	0
FONDO RISCHI	0	0	0	0
FONDO PER ACCANTON. DIVERSI (CONI)	1.000.000.000	800.000.000	0	200.000.000
	1.892.887.464	1.687.704.565	85.307.611	290.490.510
POSTE RETTIFICATIVE DELL'ATTIVO				
FONDO AMMORTAM. IMMOBILI	3.450.000	3.450.000	0	0
FONDO AMMORTAM. ATTREZZATURE	1.060.586.841	1.068.308.521	13.244.413	5.522.733
FONDO AMMORTAM. AUTOMEZZI	135.708.852	135.708.852	0	0
F.DO AMM. MOB. E ARREDAM. UFFICIO	125.084.599	142.891.096	17.806.497	0
F.DO AMM. MACCH. UFFICIO ELETTR.				
ED ELETTRONICHE	365.437.598	416.326.907	50.889.309	0
FONDO AMMORTAM. IMPIANTI CARBUR.	32.645.000	32.660.000	15.000	0
FONDO AMMORTAM. AVIOMESSE	98.659.370	105.139.751	6.480.381	0
FONDO AMMORTAM. VBLIVOLI E APPARATI	21.693.687.334	18.552.985.335	1.463.872.978	4.604.574.977
	23.515.259.594	20.457.470.462	1.552.308.578	4.610.097.710
TOTALE PASSIVITA'	38.238.357.469	32.406.954.639	1.663.707.664	7.495.110.494
PATRIMONIO NETTO				
ECCEDENZA PATRIMONIALE	5.088.853.026	5.088.853.026	0	0
AVANZO ECONOMICO ESERC. PREC.	16.025.784.659	16.025.784.659	0	0
AVANZO ECONOMICO DELL'ESERC.	0	2.121.195.279	2.121.195.279	0
	21.114.637.685	23.235.832.964	2.121.195.279	0
TOTALE A PARREGGIO	59.352.995.154	55.642.787.603	3.784.902.943	7.495.110.494
CONTI D'ORDINE				
TERZI PER VALORI DEPOSIT. A CAUZIONE, A GARANZIA ECC.	0	0	0	0
CONTI DIVERSI				
VALORI DEPOSITATI PRESSO TERZI	5.050.000	5.050.000	0	0
	5.050.000	5.050.000	0	0
	59.358.045.154	55.647.837.603	3.784.902.943	7.495.110.494

ALL. N. 4**SITUAZIONE AMMINISTRATIVA AL 31.12.1998**

FONDI DISPONIBILI AL 01.01.98		L.	9.317.133.757
RISCOSSIONI			
c/competenza	L.	8.919.094.133	
c/residui	L.	1.393.797.316	

PAGAMENTI			
c/competenza	L.	7.976.804.961	
c/residui	L.	5.422.668.533	

RESIDUI ATTIVI			
c/competenza	L.	2.062.306.458	
c/residui	L.	3.307.755.502	

RESIDUI PASSIVI			
c/competenza	L.	3.362.801.147	
c/residui	L.	6.898.978.465	

AVANZO DI AMMINISTRAZIONE AL 31.12.98			
DISPONIBILITA' AL 31.12.98 CONTO DI TESORERIA			
	L.	10.261.779.612	

	L.	1.338.834.060	

	L.	5.937.115.000	

La differenza in meno di L. 293.436.712, esistente al 31.12.98 sul conto di tesoreria presso la Banca d'Italia, è dovuta a versamenti effettuati dalla Banca di Roma a dicembre 98 e contabilizzati dalla Banca d'Italia a gennaio 99.

L'avanzo è così formato:

Fondo liquidazione al personale

L. 802.396.954

Quota dell'esercizio per l'adeguamento del Fondo ind. anzianità

L. 85.307.611

Avanzo disponibile

L. 451.129.495

L. 1.338.834.060
=====


AERO CLUB D'ITALIA (A.E.C.I.)

BILANCIO D'ESERCIZIO 1999

RELAZIONE DEL PRESIDENTE

ERRATA CORRIGE

Le pagine 12 e 22 della relazione al bilancio 1999 sono da sostituire con le allegate pagine 12 e 22.


IL DIRETTORE GENERALE
(Ing. Vittorio Zardo)

**CAMPIONI ITALIANI DI PARACADUTISMO 1999
- A SQUADRE**

- FCL (Formazione Caduta Libera a 4) AERO CLUB ORISTANO
(Chiarin Antonella - Betti Alessandro - Villa Daniele - Valli Roberto - Perin Paolo (video))
- FCL a 4 (Esordienti) AERO CLUB FOLIGNO
(Cappelli Paola - Agabantini Omar - Rubeca Antonio - Biffi Sandro - Ficiarà Fabio)
- FPA (Formazione Paracadute Aperto) - CENTRO SPORTIVO ESERCITO
(Tanda Piero - Piccini Massimo - Tancredi Renato - Bevilacqua Paolo - Mancino Luciano)
- DISCIPLINE CLASSICHE - CENTRO SPORTIVO CARABINIERI
(Angerer Thomas - Martin Marco - Silvestri Lorenzo - Ruggeri Alessandro-Girelli Davide)

b. PARTECIPAZIONE A CAMPIONATI E GARE INTERNAZIONALI:

- Campionati Mondiali cat. Formazione in Caduta Libera FCL a 4 e 8 - Corowa (Australia) 11-30/10/1999

4 - AEROMODELLISMO:

a. ATTIVITÀ E DATI 1999:

- Gare a carattere Internazionale..... 3
- Gare per la disputa del Campionato Italiano..... 49
- Manifestazioni..... 6
- Licenze F. A. I. rilasciate..... 26
- Licenze F. A. I. rinnovate..... 387
- Tessere Commissario Sportivo rilasciate..... 14
- Tessere Commissario Sportivo rinnovate..... 112
- Attestati di Aeromodellismo rilasciati..... 158

b. PARTECIPAZIONE A CAMPIONATI E GARE INTERNAZIONALI 1999:

- Campionati Mondiali F1 ABC - Beer Sheba (Israele) - 25-31/8/99
- Campionati Mondiali F1E - Liptovsky Mikulas (Slovacchia) - 21-26/9/99
- Campionati Europei F2 ABC - Valladolid (Spagna) - 12-18/7/99

5 - FEDERAZIONI - AGGREGAZIONI - REVOCHE - GESTIONI COMMISSARIALI

Attualmente gli Aero Club federati sono n. 82.

Nel 1999 è stato sfederato l'Aero Club di Genova.

Gli Aero Club che nel 1999 erano in Gestione Commissariale e che hanno ripristinato la composizione dei propri organi sociali nello stesso anno, risultano essere l'Aero Club di Varese, di Pescara, nel corso del 1999 è stato posto in gestione commissariale l'Aero Club di Bologna.

Gli Aero Club in liquidazione nell'anno 1999 risultano essere: Forlì, Sassari e Trento.

Nel 1999 sono state aggregate 14 Associazioni che si occupano di volo da diporto o sportivo, mentre 9 sono state le revoche.

Alla fine dell'anno 1999 le Associazioni che si occupano di volo da diporto o sportivo risultano essere 100; altre 5 Associazioni svolgono attività varie.

6 - QUOTE FEDERATIVE E DI AGGREGAZIONE

Il Consiglio Federale, nella riunione del 29/1/1999, ha stabilito, a partire dall'anno 2000, in L. 6.000.000 la quota di federazione che gli Aero Club sono tenuti a versare annualmente all'Aero Club d'Italia, unitamente ad una quota di L. 60.000 per ogni socio iscritto. È rimasta invariata la somma di L. 5.000.000 quale importo relativo alla quota di ammissione alla qualifica di Aero Club federato.

Nella riunione del Consiglio Federale del 29/1/1999, la quota annuale di aggregazione che gli Enti aggregati sono tenuti a versare all'Aero Club d'Italia è stata aumentata, a partire dall'1/1/2000, a L. 2.500.000.

7 - RAPPORTI CON I MINISTERI - IL C.O.N.I. - GLI ENTI LOCALI

I rapporti con i Ministeri vigilanti sono stati caratterizzati da un'ampia

collaborazione e sensibilità nei riguardi delle problematiche dell'Aero Club d'Italia.

Il CONI ha, come sempre, contribuito alle esigenze dell'Ente dimostrando interesse per le nostre attività che ha sostenuto con puntualità e fattiva collaborazione.

I rapporti con gli Enti locali, improntati a spirito di reciproca collaborazione, sono curati, in particolare, dagli Aero Club federati.

8 - PERSONALE A.E.C.I.

Nel corso dell'anno è stato assunto un dirigente di 2^a fascia. Inoltre, è stata riassunta un'unità di III q.f. a seguito di ordinanza del Pretore, ed è rientrata in servizio una unità di VI q.f., già cessata dal servizio per dimissioni volontarie, mentre un'altra unità di VI q.f. ha ottenuto il trasferimento presso altra Amministrazione. Pertanto, il contingente è di n. 43 unità, di cui una, di V q.f., a part-time.

Signori Presidenti,

l'esercizio finanziario 1999, oltre ad avere incontrato le ormai croniche difficoltà di vario ordine, dovute alla particolare situazione economica del Paese, ed evidenziatesi con un esiguo contributo del Ministero dei Trasporti, è stato caratterizzato dall'imprevedibile drastica riduzione da parte del CONI del proprio contributo, così come praticato nei confronti di tutte le altre federazioni sportive, che sono state costrette ad adottare adeguate misure correttive di bilancio.

Questa ultima, imprevista riduzione delle entrate, peraltro, appresa soltanto a metà esercizio finanziario, ha costretto l'Ae.C.I. ad una obbligata revisione del proprio bilancio preventivo 1999, per poter comunque garantire le principali attività istituzionali dell'Ente.

E ciò è stato possibile con una energica, anche se dolorosa riduzione delle uscite (drastico contenimento delle spese di funzionamento dell'Ente, consistente riduzione delle spese per la partecipazione di squadre italiane alle gare e ai campionati mondiali ed europei e riduzione dei contributi agli Aeroclub federati).

A fronte della suddetta difficile situazione, la Presidenza e gli Organi Statutari si sono impegnati in modo continuo e pressante al fine di ottenere sia lo slittamento di onerosi impegni finanziari, sia l'ottenimento di ulteriori contributi da parte dello Stato.

Tale incessante azione, protratta fino alla fine dell'anno, ha determinato alcuni benefici effetti sul finire dell'anno stesso, determinando così un avanzo di amministrazione che sarà utilizzato nell'esercizio finanziario corrente.

In relazione a quanto sopra, si dà assicurazione che l'impegno profuso nell'anno 1999 dalla Presidenza e dagli Organi Collegiali non si è esaurito, bensì prosegue con immutato vigore, per cui è lecito attendersi, nel corso dell'anno 2000, risultati tali da garantire nuova vitalità agli Aec. federati ed a tutta l'utenza in generale.

Nel 1999 è proseguita l'operazione di recupero dei crediti dell'Ente, pur nelle difficoltà procedurali ed operative dovute alla esiguità del numero di personale in servizio rispetto all'organico.

E' proseguita, nel 1999, l'attuazione del Piano Rinnovo Flotta, che vedrà, a breve, il suo completamento.

Per quanto concerne la palazzina Ae.C.I. di V. Cesare Beccaria, 35 in Roma, sono lieto di comunicare un incisivo passo avanti nei lavori di consolidamento e ristrutturazione della stessa, tanto da poter prevedere, nel corso dell'anno 2000, il trasferimento dell'Ente nella sua sede storica.

Le attività svolte dall'Ente, nei molteplici settori di sua competenza nel 1999, sono riportate qui di seguito. Trattandosi di risultati di tutto rilievo, considerata la situazione finanziaria in cui si è trovato ad operare l'Ente nel 1999, si è avuta nuovamente conferma della vitalità del nostro Ente e sono state poste ulteriori premesse per uno sviluppo sempre più elevato per il perseguimento dei fini istituzionali.

I risultati sportivi, in particolare, in campo nazionale e internazionale, conseguiti dalle squadre nazionali nel 1999, seppure nelle condizioni sopra esposte, hanno ancora una volta confermato l'alto livello tecnico e agonistico delle rappresentanze Ae.C.I., consentendo all'Italia di consolidare la propria preminente collocazione tra le nazioni maggiormente competitive nel settore degli Sport aeronautici.

Un sentito ringraziamento agli Aeroclub federati che hanno organizzato gare, con particolare riferimento all'Aec. Ravenna, per il Campionato Mondiale Rally (5 - 11/9/99) ed al Comitato Organizzatore del Campionato Mondiale di Deltaplano a Sigillo (Perugia, 24/7 - 8/8/99), nonché a tutti coloro che hanno accompagnato le squadre all'estero e in Italia.

PARTE I - ATTIVITÀ SPORTIVA 1999

1. VOLO A MOTORE

a. ATTIVITÀ E DATI 1999:

- Gare aeree di Rally	12
- Gare Acrobazia Aerea	7
- Gare di Velocità	1
- Gare varie	7
- Licenze Sportive F. A. I. rilasciate	21
- Licenze Sportive F. A. I. rinnovate	166
- Licenze di Commissario Sportivo rilasciate	0
- Licenze di Commissario Sportivo rinnovate	4
- Licenze F. A. I. Elicottero rilasciate	0
- Licenze F. A. I. Elicottero rinnovate	1

b. PARTECIPAZIONE A CAMPIONATI E GARE INTERNAZIONALI:

Campionati Mondiali Acrobazia Avanzata - Mnichovo Hradiste (Rep. Ceca) - 2-11/7/99
 Campionati Europei Acrobazia Illimitata - Jerez de la Frontera (Spagna) - 2-11/7/99
 Campionati Mondiali Rally - Ravenna - 5-11/9/99

c. CAMPIONI ITALIANI VOLO A MOTORE 1999:

CASTIGLIONI CARLO	AE.C. VERGIATE	CAMP. ITAL. RALLY CAT. PILOTI
ARMIRAGLIO MAURIZIO	AE.C. VERGIATE	CAMP. ITAL. RALLY CAT. NAVIGATORI
AERO CLUB LUGO		CAMP. ITAL. RALLY A SQUADRE
RULLO ELIO	AE.C. CROTONE	CAMP. ITAL. VELOCITÀ
SUSSAN FLAVIO	AE.C. LUGO	CAMP. ITAL. ACROBAZIA CAT. AVANZATA
ODORICI MARINA	AE.C. LUGO	CAMP. ITAL. ACROBAZIA CAT. INTERMEDIA
PELLICCIARI GIORGIO	AE.C. LUGO	CAMP. ITAL. ACROBAZIA CAT. SPORTMEN
DALLAN SERGIO	AE.C. MILANO	CAMP. ITAL. ACROBAZIA CAT. ILLIMITATA
DALLAN SERGIO	AE.C. MILANO	CAMP. ITAL. 4MIN. CAT. LIBERO INTEGRALE

2. VOLO A VELA

a. ATTIVITÀ E DATI 1999:

- Gare Internazionali.....	3
- Gare Nazionali.....	14
- Licenze F.A.I. rinnovate.....	332
- Licenze F.A.I. rilasciate.....	30
- Tessere Commissario Sportivo rinnovate.....	74
- Tessere Commissario Sportivo rilasciate.....	24

b. CAMPIONATI E GARE DI VOLO A VELA:

- Campionato Italiano Classe Club biposti e Coppa del Velino - Ae.C.C.V.V. 17-25/7/99
- Coppa Città di Rieti e Rieti Open Class Cup - Ae.C.C.V.V. 19-29/8/99
- Campionato Italiano Assoluto cat. illimitata - Ae.C. Biella 22-25/5/99
- Campionato Italiano Promozione Acrobazia - Ae.C. Belluno 28-30/5/99
- Campionato Italiano Acrobazia classe Club - Ae.C. Sondrio 10-12/9/99
- Coppa Internazionale del Mediterraneo e Camp. Ital. 18 metri - Ae.C.C.V.V. 1-2/8/99
- Campionato Italiano Classi F.A.I. - Ae.C.V.V. Ferrarese 22-30/5/99
- Campionato Italiano Distanza - A.C.A.O. 1/3 - 30/9/99
- Trofeo dell'Esordiente - Ae.C. Volovel. Lariano 4-6 e 11-13/6/99
- Trofeo Città di Torino - Ae.C. Torino 2-4 e 9-11/4/99
- Coppa Città di Ferrara - Ae.C. Volovel. Ferrarese 7-9 e 14-16/5/99
- Trofeo delle campane - Ae.C. Viterbo 4-5/4/99
- Gara di mezza estate - Ae.C. Viterbo 25-27/6/99
- Gara acrobatica di Libero integrale - Ae.C. Viterbo 2-3/10/99

c. CAMPIONI ITALIANI VOLO A VELA 1999:

URBANI LUCA	C.V.V. A.M. GUIDONIA	Classe Libera
GOSTNER THOMAS	AERO CLUB BOLZANO	Classe 15 metri
COLOMBO STEFANO	A.C.A.O.	Classe Standard
CAGLIERIS MATTEO	AVAL VARESE	Promozione
GALETTO GIORGIO	AERO CLUB BOLZANO	Distanza 15 metri

AVANZINI LUCIANO	A.C.A.O.	Distanza Standard
PAOLILLO UGO	AE.C.V.V. TOSCANO	Classe Libera Distanza
FAES FRANCIS FILIPPO	A.V.A.	Distanza Promozione
PINNI VITTORIO	AERO CLUB PARMA	Distanza Sport
FILIPPINI PIETRO	AERO CLUB VITERBO	Acrobazia Assoluta
GRISOGONI FLAVIO	AERO CLUB VITERBO	Acrobazia Promozione
d. PARTECIPAZIONE A CAMPIONATI E GARE INTERNAZIONALI:		
- Campionato Mondiale Acrobazia - Niederoblam (Austria) - 15-28/8/99		
- Campionato Mondiale Classi F.A.I. - Bayreuth (Germania) - 24/7 - 8/8/99		
- Campionato Mondiale Juniores - Terlet (Olanda) - 5-24/9/99		
e. INSEGNE VOLO A VELA RILASCIATE 1999:		
DIAMANTE.....	2	
ORO.....	1	
ARGENTO.....	27	
3 - PARACADUTISMO:		
a. ATTIVITÀ E DATI 1999:		
- Gare Nazionali ed Internazionali.....6		
- Licenze F.A.I. rinnovate.....213		
- Licenze F.A.I. rilasciate.....30		
CAMPIONI ITALIANI PARACADUTISMO 1999		
- INDIVIDUALI		
TRESOLDI GIUSEPPE	Centro Sportivo Esercito	STILE UOMINI
FILIPPINI PAOLO	Centro Sportivo Esercito	PRECIS. ATTERRAGGIO M.
TONDI ANTONELLA	AERO CLUB LATINA	" "
TRESOLDI GIUSEPPE	Centro Sportivo Esercito	COMBINATA MASCHILE

CAMPIONI ITALIANI DI PARACADUTISMO 1999

- A SQUADRE

- FCL (Formazione Caduta Libera a 4) AERO CLUB ORISTANO
(Chiarin Antonella - Betti Alessandro - Villa Daniele - Valli Roberto - Perin Paolo (video))
- FCL a 4 (Esordienti) AERO CLUB FOLIGNO
(Cappelli Paola - Agabantini Omar - Rubeca Antonio - Biffi Sandro - Ficiara Fabio)
- FPA (Formazione Paracadute Aperto) - CENTRO SPORTIVO ESERCITO
(Filippini Paolo - Boarino Davide - Tresoldi Giuseppe - Squadrone Giorgio - Bevilacqua Paolo)
- DISCIPLINE CLASSICHE - CENTRO SPORTIVO CARABINIERI
(Angerer Thomas - Martin Marco - Silvestri Lorenzo - Ruggeri Alessandro-Girelli Davide)

b. PARTECIPAZIONE A CAMPIONATI E GARE INTERNAZIONALI:

- Campionati Mondiali cat. Formazione in Caduta Libera FCL a 4 e 8 - Corowa (Australia) 11-30/10/1999

4 - AEROMODELLISMO:

a. ATTIVITÀ E DATI 1999:

- Gare a carattere Internazionale.....3
- Gare per la disputa del Campionato Italiano.....49
- Manifestazioni.....6
- Licenze F.A.I. rilasciate.....26
- Licenze F.A.I. rinnovate.....387
- Tessere Commissario Sportivo rilasciate.....14
- Tessere Commissario Sportivo rinnovate.....112
- Attestati di Aeromodellismo rilasciati.....158

b. PARTECIPAZIONE A CAMPIONATI E GARE INTERNAZIONALI 1999:

- Campionati Mondiali F1 ABC - Beer Sheba (Israele) - 25-31/8/99
- Campionati Mondiali F1E - Liptovsky Mikulas (Slovacchia) - 21-26/9/99
- Campionati Europei F2 ABC - Valladolid (Spagna) - 12-18/7/99

- Campionati Mondiali F3A - Pensacola - Florida (U.S.A.) - 10-19/9/99
- Campionati Mondiali F3C - Deblin (Polonia) - 12-21/8/99
- Campionati Europei F4BC - Vodochody (Rep. Ceca) - 21-29/8/99
- Campionati Europei F5B - Karlsborg (Svezia) - 17-24/8/99

c. CAMPIONI ITALIANI AEROMODELLISMO 1999:

PAGNINI STEFANO	AERO CLUB V.V. TOSCANO	CAT. F1A
LOVATO MARIO	AERO CLUB TREVISO	CAT. F1B
GUADAGNO ROBERTO	AERO CLUB RIETI	CAT. F1C
DE ANGELINI GIACOMO	AERO CLUB ROMA	CAT. F1D
BERTOLANI BENITO	AERO CLUB LUCCA	CAT. F1G
CAMPANELLA CLAUDIO	AEROCUB CUNEO	CAT. F1H
FACCHINI VITO	AERO CLUB V.V. TOSCANO	CAT. F1J
DE ANGELINI GIACOMO	AERO CLUB ROMA	CAT. Sport Ins.
AGOSTI MAURO	AERO CLUB PREALPI VENETE	CAT. F1E
PIRAZZOLI IVO	AERO CLUB LUGO	CAT. F2A
ANTINORI TOMMASO	AERO CLUB ANCONA	CAT. Veloc. Il Serie
MAGGI ALBERTO	AERO CLUB BERGAMO	CAT. F2B Acrobazia
MAGLIM - PIRAZZINI E	AERO CLUB LUGO	CAT. F2C Team Racing
PAOLICCHI CRISTIANO	AERO CLUB PISA	CAT. F2D Combat
SILVESTRI SEBASTIANO	AERO CLUB BOLZANO	CAT. F3A
BENINCASA MARCO	AERO CLUB PISA	CAT. F3A/X
PAPALE FABIO	AERO CLUB CATANIA	CAT. F3A/S
LIVI FABIO	AERO CLUB FIRENZE	CAT. F3C
LIUTINA EDOARDO	AERO CLUB FIRENZE	CAT. F3C/S
PERELLA CARLO	AERO CLUB MILANO	CAT. F3D
DE MARCHI LUCA	AERO CLUB FIRENZE	CAT. F5D
VERARDI MASSIMO	AERO CLUB BOLOGNA	CAT. F3I
SALVIGNI MARCO	AERO CLUB BOLOGNA	CAT. F3J
MAPELLI CARLO	AERO CLUB VERGIATE	CAT. F4C
MOSSA ALESSANDRO	AERO CLUB VARESE	CAT. F5B
SCHALLER URS	AERO CLUB FIRENZE	CAT. F5B/S

5 - VOLO DA DIPORTO O SPORTIVO:**a. ATTIVITÀ E DATI 1999:**

- Gare di volo da diporto o sportivo senza motore organizzate dagli Aero Club.....	0
- Gare di volo da diporto o sportivo con motore organizzate dagli Aero Club.....	0
- Licenze F.A.I. rilasciate di VDS privi di motore.....	3
- Licenze F.A.I. rinnovate di VDS privi di motore.....	20
- Licenze F.A.I. rilasciate di VDS provv. di motore.....	4
- Licenze F.A.I. rinnovate di VDS provv. di motore.....	4

b. PARTECIPAZIONE A CAMPIONATI INTERNAZIONALI:

- Campionati Mondiali Deltaplano - Monte Cucco Sigillo (PG) - 24/7 - 8/8/99	
- Campionato Mondiale Ultraleggeri - Matkopuszta (Ungheria) - 23-31/7/99	

6 - AEROSTATICA:**a. ATTIVITÀ E DATI 1999:**

- Gare	1
- Licenze F.A.I. rinnovate	12
- Licenze F.A.I. rilasciate	2

b. PARTECIPAZIONE A CAMPIONATI INTERNAZIONALI:

- Campionati Mondiali Palloni ad Aria Calda - Waltersdorf (Austria) - 28/8 - 9/9/99	
---	--

c. CAMPIONI ITALIANI 1999:

CHARBONNIER NELLO	AERO CLUB AOSTA	PALLONI AD ARIA CALDA
-------------------------	-----------------------	-----------------------------

PARTE II - ATTIVITÀ AERODIDATTICA

1 - VOLO A MOTORE:

L'attività didattica di volo a motore per il conseguimento delle licenze, attestati e abilitazioni è stata svolta da 57 Aero Club esercenti altrettante scuole di pilotaggio.

Nell'anno in esame sono stati conseguiti:

- Attestati allievi pilota.....	745
- Licenze di pilota privato.....	534
- Licenze di pilota commerciale.....	81
- Abilitazioni IFR.....	45
- Abilitazioni Istruttori.....	28
- Licenze pilota privato elicotteri.....	24
- Licenze pilota commerciale elicotteri.....	3

Le licenze di pilota privato e commerciale di elicotteri sono state conseguite presso la Scuola Nazionale Elicotteri con sede sull'aeroporto di Lugo e presso l'Aero Club di Varese. Nell'anno in esame si è registrata una diminuzione nel numero dei titoli aeronautici conseguiti.

2 - VOLO A VELA:

L'attività didattica di volo a vela per il conseguimento delle relative licenze ed abilitazioni è stata svolta da 23 Aero Club esercenti scuole di pilotaggio.

Nell'anno in esame sono stati conseguiti:

- Licenze di pilota di aliante.....	211
- Abilitazioni di istruttore di alianti.....	7

Anche per la specialità del volo a vela vale quanto sopra riportato per il volo a motore.

3 - VOLO DA DIPORTO O SPORTIVO:

a. ATTIVITÀ AERODIDATTICA COMPLESSIVA:

L'attività aerodidattica svolta ha interessato complessivamente 2912 allievi di volo libero e di volo a motore, con un decremento del

15% rispetto allo scorso anno. Sono stati effettuati, presso le Scuole certificate dall'Ente, i seguenti corsi per il conseguimento dell'attestato VDS, registrando un decremento pari al 10% rispetto ai dati del 1998:

- con apparecchi privi di motore n. 68 corsi
- con apparecchi muniti di motore n. 68 corsi
- con apparecchi ad ala rotante n. 5 corsi.

b. ATTIVITÀ AERODIDATTICA CON APPARECCHI PRIVI DI MOTORE:

Il totale degli allievi iscritti ai corsi è stato di 1516, di cui:

- allievi idonei: 660, pari al 43% rispetto al totale
- allievi non idonei: 135, pari al 9%
- allievi assenti agli esami: 149, pari al 10%
- allievi dei corsi di cui non è stata ancora presentata domanda di esame: 572, pari al 38%.

c. ATTIVITÀ CON APPARECCHI PROVISTI DI MOTORE (ULM):

Il totale degli allievi iscritti ai corsi è stato di 1396, di cui:

- allievi idonei 732, pari al 53% rispetto al totale
- allievi non idonei 239, pari al 17%
- allievi assenti agli esami 228, pari al 16%
- allievi dei corsi per i quali non è stato ancora richiesto l'esame 197, pari al 14%.

In totale gli attestati rilasciati dall'Ae.C.I., nel 1999, sono stati 1806, di cui 21 per ala rotante e 108 per sanatoria e conversione di titoli aeronautici, con un calo di circa il 4%.

Da evidenziare che gli apparecchi del VDS identificati nel 1999 sono stati 336, confermando il dato del 1998. Il totale degli apparecchi identificati a fine 1999 è di 5934 unità. Inoltre, nel corso del 1999 sono state certificate le scuole di Volo da Diporto o Sportivo, come di seguito indicato:

- con apparecchi privi di motore numero 2 nuove scuole, dalla n. 94 alla n. 95;
- con apparecchi muniti di motore numero 4 scuole, dalla n. 131 alla n. 134.

PARTE III - FLOTTA E ATTIVITÀ DI VOLO

1 - VELIVOLI A MOTORE:

- velivoli di proprietà o in esercizio agli Aero Club federati.....	495
- velivoli dell'A.M. in corso di cessione agli Aero Club federati.....	39
- elicotteri di proprietà dell'Ae.C.I. dati in esercizio, o in convenzione, alla S.N.E.	5
- Elicotteri in esercizio o di proprietà degli Aero Club federati.....	1

2 - ALIANTI E MOTOALIANTI:

- di proprietà o in esercizio agli Aero Club federati.....	184
- alianti e motoalianti di proprietà dell'Ae.C.I. dati in esercizio, con convenzione, ad Ae.C. Centrale Volo a Vela.....	25

Nota: totale aeromobili flotta Aero Club federati: n.685

3 - ATTIVITÀ VOLO A MOTORE:

Con i suddetti aeromobili si è svolta, nel 1999, un'attività di ore 106.876, con un decremento rispetto al 1998, di circa l'11% , così suddivisa:

- ore di volo a motore per attività aeroscolastica.....	51.037
- ore di volo a motore per turismo e sport.....	53.308
- ore di volo a motore per attività acrobatica.....	860
- ore di volo con elicotteri per attività aeroscolastica.....	1426
- ore di volo con elicotteri per allenamento.....	245

totale ore di volo a motore

106.876

=====

4 - ATTIVITÀ ALIANTI:

Tale attività ha registrato un incremento del 9% rispetto allo scorso anno;
- ore di volo per attività didattica e di allenamento su alianti.....5.386

- ore di volo su aliante per turismo e sport.....43.032

 totale ore volo con aliante 48.418
 =====

5 - ATTIVITÀ MOTOALIANTE:

Nel corso del 1999 si è registrato un aumento del 37% nelle ore volate per tale disciplina

- ore di volo didattiche e allenamento su motoalianti.....597

- ore di volo per turismo e sport su motoalianti.....2853

 totale ore volo con motoalianti 3450
 =====

6 - ATTIVITÀ TRAINO ALIANTE:

Tale attività ha registrato una crescita di circa il 15% rispetto all'anno precedente

- ore di volo traino aliante per attività aerostatica.....1964

- ore di volo traino aliante per attività turistica e sportiva.....5183

 totale ore di volo per traino aliante 7147
 =====

7 - ATTIVITÀ LANCI CON VERRICELLO, ATTIVITÀ VOLO TOTALE

- lanci effettuati con verricello n. 452, attività aumentata rispetto allo scorso anno

- ore di volo totali per le varie attività (Motore e Vela) 165.891 (+ 3%).

Dall'esame dei dati forniti dagli Aero Club federati si è riscontrato un aumento di circa 5.000 ore nell'attività totale effettuata dagli stessi, dovuto alla crescita riscontrata nell'attività di volo a vela, parzialmente ridotta da un leggero calo delle ore volate per attività di volo a motore.

PARTE IV - PIANO RINNOVO FLOTTA**1 - AEROMOBILI IN ESERCENZA AGLI AERO CLUB FEDERATI:****a. AEROMOBILI ACQUISTATI CON I FONDI DEL PIANO RINNOVO FLOTTA:**

Al 31 dicembre 1999 risultavano in esercizio ad Aero Club federati i seguenti aeromobili:

- n. 35 velivoli d.c. scuola SOCATA TB9
- n. 10 velivoli d.c. scuola AGUSTA SF 260
- n. 4 velivoli d.c. acrobatico MUDRY CAP 10 B (di cui 1 in corso di cessione in proprietà)
- n. 1 velivolo traino alianti ROBIN DR 400/180
- n. 16 alianti d.c. scuola GROB G 103 TWIN ACRO
- n. 10 alianti d.c. scuola SCHLEICHER ASK 21
- n. 1 aliante JANUS
- n. 3 alianti LS4
- n. 8 alianti DG 300.

Risultano inoltre disponibili, a seguito di revoca esercizio, i seguenti aeromobili:

- n. 1 velivolo d.c. scuola SOCATA TB9
- n. 1 velivolo bimotore PARTENAVIA P 68 C
- n. 2 velivoli F22C

b. - AEROMOBILI ACQUISTATI CON ALTRI FONDI

Al 31 dicembre 1999 risultavano in esercizio ad Aero Club federati i seguenti aeromobili:

- n. 2 Elicotteri BERNARDI NH300C
- n. 3 Elicotteri SCHWEITZER H269C
- n. 19 velivoli traino alianti CESSNA 305 C

c. - ACQUISIZIONI IN CORSO (al 31 dicembre 1999)

- n. 3 F22C (di cui 2 già consegnati)

- n. 12 F22B
- n. 1 DG300

2 - INCIDENTI AEREI CHE HANNO COINVOLTO LA FLOTTA Ae.C.I.

Nel corso del 1999 gli aeromobili della flotta Ae.C.I. sono stati coinvolti in n. 16 sinistri di cui 6 hanno visto protagonisti alianti, 3 Cessna 305 C, 5 TB9, 2 SIAI 260.

3 - INCIDENTI AEREI VERIFICATISI IN ITALIA NEL CORSO DELL'ANNO 1999 RIGUARDANTI IN MODO PARTICOLARE GLI AERO CLUB

Gli incidenti segnalati dagli Aero Club federati, verificatisi nel corso del 1999 sono stati 31 a fronte dei 36 del 1998 e dei 54 del 1997, con 2 feriti e 3 decessi, oltre a due incidenti nella specialità del VDS.

PARTE V - VARIE

1 - CONTRIBUTI VARI 1999

Contributi per allenamenti campionati Mondiali ed Europei di Acrobazia e Rally

2 - RAPPORTI CON LA F.A.I.

Nel 1999 sono stati consegnati i Diplomi "Paul Tissandier" conferiti dalla F.A.I. su proposta dell'Aero Club d'Italia, ai Sigg.: Gen. S.A. Giorgio Bertolaso - Com.te Fiorenza De Bernardi - Sig. Daniele Del Giudice.

I rapporti con la F.A.I. sono stati, anche nel 1999, molto intensi e proficui.

Il Presidente dell'Aero Club d'Italia è stato confermato alla Presidenza del Comitato Statuti della F.A.I.

3 - PALAZZINA DI VIA CESARE BECCARIA

Nel corso del 1999, i lavori di consolidamento statico e risanamento conservativo della palazzina sono proseguiti come da programma. Allo scopo di completare la ristrutturazione dell'immobile è stato richiesto un finanziamento all'Istituto per il Credito Sportivo di L. 3.400.000.000 con contestuale revoca del precedente contratto di mutuo di L. 1.600.000.000.

Il CONI ha già concesso il mandato di credito a favore dell'Ente a garanzia del predetto mutuo.

4 - NOTIZIARIO E ANNUARIO Ae.C.I. - ATTIVITÀ PROMOZIONALE

Prosegue la diffusione mensile della Rassegna Stampa Ae.C.I., inaugurata nel mese di ottobre 1995, contenente, oltre alle comunicazioni emanate direttamente dall'Ae.C.I., anche notizie di interesse per gli Aero Club, stralciati dai più importanti quotidiani di livello nazionale e dai mensili di settore.

È stata redatta anche l'edizione 1999/2000 dell'Annuario dell'Aero Club d'Italia.

È continuato, inoltre, nel corso dell'anno l'interesse della stampa non di settore, che ha più volte richiesto e pubblicato notizie sulle attività aeronautiche e dei media, che hanno dedicato al volo alcuni minuti delle trasmissioni in programma su alcune reti locali e su emittenti nazionali.

5 - FEDERAZIONI - AGGREGAZIONI - REVOCHE - GESTIONI COMMISSARIALI

Attualmente gli Aero Club federati sono n. 82.

Nel 1999 è stato sfederato l'Aero Club di Genova.

Gli Aero Club che nel 1999 erano in Gestione Commissariale e che hanno ripristinato la composizione dei propri organi sociali nello stesso anno, risultano essere l'Aero Club di Varese, di Pescara, nel corso del 1999 è stato posto in gestione commissariale l'Aero Club di Bologna.

Gli Aero Club in liquidazione nell'anno 1999 risultano essere: Forlì, Sassari e Trento.

Nel 1999 sono state aggregate 14 Associazioni che si occupano di volo da diporto o sportivo, mentre 9 sono state le revoche.

Alla fine dell'anno 1999 le Associazioni che si occupano di volo da diporto o sportivo risultano essere 100; altre 5 Associazioni svolgono attività varie.

6 - QUOTE FEDERATIVE E DI AGGREGAZIONE

Il Consiglio Federale, nella riunione del 29/11/1999, ha stabilito, a partire dall'anno 2000, in L. 6.000.000 la quota di federazione che gli Aero Club sono tenuti a versare annualmente all'Aero Club d'Italia, unitamente ad una quota di L. 60.000 per ogni socio iscritto. E' rimasta invariata la somma di L. 5.000.000 quale importo relativo alla quota di ammissione alla qualifica di Aero Club federato.

Nella riunione del Consiglio Federale del 29/11/1999 la quota annuale di aggregazione che gli Enti aggregati sono tenuti a versare all'Aero Club d'Italia è stata aumentata, a partire dall'1/1/2000, a L. 2.500.000.

7 - RAPPORTI CON I MINISTERI - IL C.O.N.I. - GLI ENTI LOCALI

I rapporti con i Ministeri vigilanti sono stati caratterizzati da un'ampia

collaborazione e sensibilità nei riguardi delle problematiche dell'Aero Club d'Italia.

Il CONI ha, come sempre, contribuito alle esigenze dell'Ente dimostrando interesse per le nostre attività che ha sostenuto con puntualità e fattiva collaborazione.

I rapporti con gli Enti locali, improntati a spirito di reciproca collaborazione,

sono curati, in particolare, dagli Aero Club federati.

8 - PERSONALE AE.C.I.

Nel corso dell'anno è stato assunto un dirigente di 2^a fascia. Inoltre, è stata riassunta un'unità di III q.f. a seguito di ordinanza del Pretore, ed è rientrata in servizio una unità di VI q.f., già cessata dal servizio per dimissioni volontarie, mentre un'altra unità di VI q.f.

PARTE VI - CONTO CONSUNTIVO 1999

Dopo aver illustrato l'attività dell'Ente e i risultati ottenuti, passo ora all'analisi degli elaborati e degli importi in esso contenuti.

Il conto consuntivo del nostro Ente che viene sottoposto alla Vostra approvazione è stato redatto in conformità alle disposizioni emanate con il D.P.R. 18/12/79 n. 696 e si compone, ai sensi dell'art. 32 di quest'ultimo decreto del rendiconto finanziario, della situazione patrimoniale e del conto economico oltre ad una situazione amministrativa riepilogativa generale.

RENDICONTO FINANZIARIO

Dagli elaborati del settore amministrativo (allegati n. 1 e n. 2) che riportano rispettivamente, il consuntivo finanziario generale delle entrate e delle spese, risulta quanto segue:

A) <u>Entrate di competenza</u>	
1. Previsioni iniziali di entrata	11.841.670.742
+ variazioni in aumento deliberate nel corso dell'esercizio	2.442.308.353
- variazioni in diminuzione deliberate nel corso dell'esercizio	1.137.399.277
Previsioni definitive di entrate approvate anno 1999	13.146.579.818
2. Somme riscosse + avanzo 1998 + utilizzo Fondo liquidazione al personale somme rimaste da riscuotere	10.088.824.776
Totale accertamenti anno 1999	2.075.830.458
	12.164.655.234

	981.924.584
	=====
3. Variazioni globali rispetto alle previsioni	
B) <u>Spese di competenza</u>	
1. Previsioni iniziali di spesa	11.841.670.742
+ variazioni in aumento deliberate nel corso dell'esercizio	2.966.998.484
- variazioni in diminuzione deliberate nel corso dell'esercizio	1.662.089.408

Totale previsioni definitive di spesa	13.146.579.818
	=====
2. Somme pagate	7.893.259.587
somme rimaste da pagare	3.588.215.703

Totale impegni anno 1999	11.481.475.290
	=====
3. Variazioni globali rispetto alle previsioni	
C) <u>Residui attivi</u>	
1. Residui all'inizio dell'esercizio	5.370.061.960
	=====
2. Somme riscosse	2.045.120.731
somme rimaste da riscuotere	3.230.059.579

Totale residui attivi accertati	5.275.180.310
	=====
3. Variazioni globali rispetto all'inizio dell'anno	
	94.881.650
	=====

D) <u>Residui passivi</u>	
1. Residui passivi all'inizio dell'esercizio	10.261.779.612 =====
2. Somme pagate somme rimaste da pagare	4.129.903.226 6.007.850.717
Totale residui passivi impegnati	10.137.753.943 =====
3. Variazioni rispetto all'inizio dell'esercizio	124.025.669

Avendo pertanto avuto la gestione finanziaria generale dell'Ente:

- un minore importo delle entrate accertate rispetto alle previsioni pari a Lire 981.924.584 -
- un minore importo della spesa impegnata rispetto alla previsioni pari a Lire 1.665.104.528 +
- una variazione in diminuzione dei residui attivi di Lire 94.881.650 -
- una variazione in diminuzione dei residui passivi di Lire 124.025.669 +
- un Fondo Liquidazione Personale di Lire 870.100.284 +

si ottiene un avanzo globale rispetto alle previsioni pari a Lire

1.582.424.247 +
=====

Detto importo viene a coincidere con l'avanzo di amministrazione esposto nell'allegato n. 6 "Tabella dimostrativa dell'avanzo di amministrazione al 31/12/99" che presenta un avanzo di L. 1.582.424.247.

Il risultato positivo è dovuto:

- al mantenimento del Fondo Liquidazione del Personale nell'avanzo L. 870.100.284
- all'avanzo di competenza risultante dalla differenza tra le entrate accertate e le uscite impegnate L. 683.179.944
- alle variazioni operate a titolo di riaccertamento sui residui attivi e passivi L. 29.144.019

L'avanzo di amministrazione al 31/12/99 pari a L. 712.323.963 è comprensivo della quota di competenza dell'esercizio finanziario 1999 per l'adeguamento del Fondo Liquidazione al Personale ammontante a L. 123.463.547.

Pertanto l'avanzo di amministrazione disponibile al 31/12/199 è di L. 588.860.416 e verrà destinato ai capitoli di spesa del bilancio dell'esercizio 2000 con apposita deliberazione da parte del Consiglio Federale e posta all'approvazione di codesta Assemblée.

Proseguendo l'esame del rendiconto finanziario, passiamo ad illustrare l'andamento della gestione di cassa che così si presenta:

A) - ENTRATE -	19.843.017.326
Previsioni di entrate	17.895.763.443
Riscossioni effettuate	
	=====
	1.947.253.883
	=====
	Differenze rispetto alle previsioni
B) - SPESE -	18.732.734.143
Previsioni di spese	12.023.162.813
Pagamenti effettuati	
	=====
	6.709.571.330
	=====
	Differenze rispetto alle previsioni

Da tale prospetto si nota che nel corso del 1999 l'Ente ha globalmente avuto un movimento finanziario tra riscossioni e pagamenti di oltre L. 29.900.000.000 con un decremento di circa il 9,4% rispetto al 1998.

Le variazioni in entrata derivano in particolare da:

- UTILIZZO AVANZO DI AMMINISTRAZIONE	468.733.776 +
- minori aliquote contributive	38.000.000 -
- minori contributi Ministero dei Trasporti	0 -
- minori contributi CONI	723.372.223 -
- minori entrate derivanti dalle prestazioni di servizi	37.227.054 -
- minori entrate per redditi e proventi patrimoniali	5.800.000 -
- maggiori entrate per recuperi diversi	506.306.608 +
- maggiori entrate non classificabili in altre voci	0 +
- maggiori entrate per alienazione di immobilizzazioni tecniche	26.275.231 +
- maggiori entrate per riscossione di crediti	17.132.350 +

403.960.830 +
 686.899.558 +

 1.304.909.076 +
 =====

- maggiori entrate per mutui bancari
- maggiori entrate per partite di giro

Le variazioni in uscita derivano in particolare da:

0 +
 81.574.157 +
 57.936.496 -
 341.051.071 +
 324.075.000 -
 202.691.603 -
 1.000.000 -
 16.700.000 -
 122.757.546 -
 37.926.922 -
 548.960.830 +
 350.299.751 +
 0 +
 59.211.276 +
 686.899.558 +

 1.304.909.076 +
 =====

- DISAVANZO DI AMMINISTRAZIONE
- maggiori spese per gli Organi dell'Ente
- minori spese per il personale in attività di servizio
- maggiori spese per l'acquisto di beni di consumo e servizi
- minori spese per prestazioni istituzionali
- minori spese per trasferimenti passivi
- minori spese per oneri finanziari
- minori spese per oneri tributari
- minori spese per poste correttive e compensative
- minori oneri per spese non classificabili in altre voci
- maggiori spese per acquisizione beni di uso durevole
- maggiori spese per acquisizione e manutenzione di immobilizzazioni tecniche
- maggiori spese per partecipazione e acquisto di valori mobiliari
- maggiori spese per indennità di anzianità
- maggiori spese per partite di giro

SITUAZIONE PATRIMONIALE

La situazione patrimoniale dell'esercizio chiuso al 31/12/99 è stata redatta secondo lo schema previsto dal D.P.R. n. 696 ed è considerata nei seguenti due prospetti:

- allegato n. 4 che contiene le attività della situazione patrimoniale consolidata raffrontata con l'analogha situazione all'inizio dell'esercizio;
- allegato n. 5 che contiene le passività della situazione patrimoniale consolidata raffrontata con l'analogha situazione all'inizio dell'esercizio.

I prospetti n. 4 e 5 presentano in sintesi i seguenti risultati:

TOTALE ATTIVITA'	41.977.393.172
Disavanzo economico esercizi precedenti	14.639.113.429
Disavanzo economico esercizio	0
Conti d'ordine	5.050.000
	=====
	56.621.556.601
	=====

TOTALE PASSIVITA'	32.816.514.091
Netto patrimoniale	23.235.832.964
Avanzo economico dell'esercizio	564.159.546
Conti d'ordine	5.050.000
	=====
	56.621.556.601
	=====

Si evidenziano le **VARIAZIONI** rispetto all'esercizio 1998.

A) NELLE ATTIVITA'

Disponibilità liquide	357.951.082 -
Residui attivi	64.171.923 -

Depositi cauzionali	0 -
Rimanenze attive di esercizio	176.799.428 -
Investimenti mobiliari	0 -
Immobili	2.171.142.451 +
Immobilizzazioni tecniche	598.501.020 -
Disavanzo economico esercizio	0 -
TOTALE	973.718.998 -

B) NELLE PASSIVITA'

Residui passivi	665.713.192 -
Fondi di accantonamento	2.109.820.096 +
Poste rettificative dell'attivo	1.034.547.452 -
Eccedenza patrimoniale	0 -
Avanzo economico esercizi precedenti	2.121.195.279 +
Avanzo economico dell'esercizio	1.557.035.733 -
TOTALE	973.718.998 -

A commento di tale raffronto si chiarisce che:

a) le consistenze liquide ammontano al 31/12/99 a complessivi milioni 5.872,600 e sono depositate presso la Tesoreria dello Stato;
 b) i residui attivi sono diminuiti di circa 64 milioni ed hanno una consistenza globale a fine esercizio di milioni 5.305,890 e sono così formati:

• Contributo Ministero dei Trasporti (ordinario)	150.000.000
• Contributo del Ministero della Difesa	208.000.000
• Contributo del CONI	249.999.987
• Crediti Aero Club federati per:	
1. quote e contributi associativi e prestazione di servizi	813.263.603
2. vendita pubblicazioni	210.000

3. nolo velivoli ed apparati	720.251.039
4. rimborso parziale assicurazione	228.058.830
5. cessione velivoli, paracadute, materiale e impianti e macchinari	80.538.878
6. proventi derivanti da prestazione di servizi	34.020.000
7. recuperi e rimborsi diversi	108.401.564
8. entrate eventuali	0
9. interessi attivi	0
• Ritiro depositi a cauzione	2.500.000
• Crediti verso lo Stato	0
• Riscossione di mutui al personale	0
• Mutui bancari	319.922.609
• Partite di giro	2.390.723.527

	5.305.890.037
	=====

c) le rimanenze attive d'esercizio presentano un decremento di circa 176 milioni ed hanno una consistenza complessiva a fine esercizio di L. 2.201.915.022 e risultano così costituite:

- pubblicazioni e distintivi
- risonanti attivi (anticipi velivoli)
- d) gli investimenti mobiliari non hanno subito movimenti ed hanno una consistenza a fine esercizio come di seguito esplicitate:
 - partecipazione Scuola Nazionale Aeronautica
 - e) per quanto riguarda il cespite immobiliare (palazzina di via C. Beccaria) è iscritto in inventario al suo costo storico di L. 3.450.000, incrementato delle spese sostenute negli ultimi esercizi per un valore complessivo di L. 5.625.665.660;
 - f) le immobilizzazioni tecniche risultano in L. 22.948.771.823 pari all'importo di differenza fra i nuovi acquisti e le alienazioni avvenute nell'anno, nonché modificate con le variazioni patrimoniali;
 - g) nel deficit patrimoniale si trova iscritto il disavanzo economico degli esercizi precedenti di L. 14.639.113.429. Detta voce rappresenta in sostanza una posta rettificativa del patrimonio netto dell'Ente;
 - h) i residui passivi sono nel 1999 diminuiti per L. 665.713.192 ed hanno una consistenza globale a fine d'esercizio di L. 9.596.066.420 e sono così formati:

• da pagare per spese degli Organi dell'Ente

121.376.452

• idem per gli oneri del personale in attività di servizio	309.421.393
• idem per l'acquisto di beni di consumo e servizi	765.909.924
• idem per prestazioni istituzionali	1.567.013.587
• idem per trasferimenti passivi	85.163.700
• idem per oneri finanziari	1.018.684
• idem per oneri tributari	25.419.405
• idem per spese per liti e arbitraggi	65.217.742
• idem per restituzione rimborsi	129.242.454
• idem per oneri vari straordinari	7.210.717
• idem per ricostruzione e ripristino C. Beccaria	759.985.547
• idem per acquisto e manutenzione velivoli, apparati, impianti, attrezzature e macchinari	4.784.236.707
• idem per indennità di anzianità al personale dipendente	17.604.281
• idem per interventi a Scuole Nazionali	0
• idem per partite di giro	957.245.827

	9.596.066.420
	=====

i) le poste rettificative dell'attivo presentano un decremento complessivo di milioni 1.034,547. La loro consistenza globale a fine esercizio è di milioni 19.422,923; pertanto le corrispondenti voci dell'attivo pari a complessivi milioni 22.948,771 per immobilizzazioni tecniche, mobili e velivoli, risultano ammortizzati per l'86,4%.

In sede di illustrazione del conto economico completeremo il commento a queste voci indicando i criteri e le percentuali adottate per gli ammortamenti eseguiti.

CONTO ECONOMICO

Il conto economico dell'esercizio è contenuto nell'allegato 3.

Tale prospetto si può così sintetizzare:

PARTE CORRENTE MOVIMENTI FINANZIARI

Entrate	6.782.864.382 +
Spese	5.679.289.293 -

Avanzo di parte corrente	1.103.575.089 +

MOVIMENTI NON FINANZIARI

Ammortamenti	1.565.156.380 -
Rimanenze iniziali e risconti attivi	2.378.714.450 -
Ratei passivi	106.793.486 -
Aggiornamento indennità di anzianità	123.463.547 -
Sopravvenienze attive e insussistenze passive - rettifiche	1.666.025.068 +
Spese impegnate di competenza di successivi esercizi	2.201.915.022 +
Svalutazione e deprezzamenti	0 +
Sopravvenienze passive e insussistenze attive - rettifiche	240.697.899 -
Entrate accertate in precedenti esercizi	0 +
CONI restituzione contributo	0 +
Ratei attivi	7.470.129 +

AVANZO ECONOMICO 1999	564.159.546 +
	=====

Esaminiamo il conto economico nelle sue varie componenti:

PARTE CORRENTE

Le entrate sono così articolate:

Entrate contributive	1.012.000.000
Ministero dei Trasporti e Ministero della Difesa	358.000.000
CONI	3.047.868.519
Entrate derivanti dalle prestazioni di servizi	1.692.883.481
Redditi e proventi patrimoniali	9.154.339
Poste correttive e compensative di spese correnti	662.958.043
Entrate non classificabili in altre voci	0
per un ammontare globale	<u>6.782.864.382</u>

I contributi rappresentano circa il 65% delle entrate correnti.

Le entrate derivanti dalla vendita di beni e prestazione di servizi sono formate dai proventi per il Volo da Diporto o Sportivo e dalla locazione dei velivoli del nuovo Piano Rinnovo Flotta.

Per quanto riguarda le spese correnti notiamo che le voci più consistenti sono:

- gli oneri per il personale in attività di servizio	2.289.614.639
- le prestazioni istituzionali	379.429.632
- le spese per gli organi dell'Ente	430.472.811
- le spese per l'acquisto di beni, servizi, funzionamento commissioni, assicurazioni, ecc.	2.014.200.824
- oneri tributari	247.956.609

MOVIMENTI NON FINANZIARI

Le entrate dei movimenti non finanziari sono costituite da:

- Variazioni patrimoniali straordinarie dovute al riaccertamento dei residui passivi	124.025.669
- Sopravvenienze attive	563.130.334
- Rettifiche anno in corso	978.869.065
- Ratei attivi	7.470.129
- Spese impegnate di competenza dei successivi esercizi	2.201.915.022
- CONI restituzione contributo	0

	3.875.410.219
	=====

Le uscite dei movimenti non finanziari sono costituite da:

- Aggiornamento indennità di anzianità	123.463.547
- Rimanenze iniziali	24.444.347
- Risconti attivi	2.354.270.103
- Ratei passivi	106.793.486
- Svalutazione e deprezzamenti	0
- Variazioni patrimoniali straordinarie dovute alle sopravvenienze passive ed ai riaccertamenti dei residui attivi	240.697.899
- Ammortamenti e deperimenti per complessivi milioni:	

CATEGORIA	ALIQUOTA	IMPORTO
Macchine d'ufficio elettroniche ed elettromeccaniche	18%	34.695.917
Mobili e arredi d'ufficio	6%	17.962.526
Automezzi	20%	36.000
Aviorimesse e impianti carburante	3%	6.495.381
Velivoli ed apparati	18%	1.462.783.695

Attrezzature	20%	43.182.861	
		<u>1.565.156.380</u>	1.565.156.380
			<u>4.414.825.762</u>

Alcuni cenni finali restano ancora doverosamente da fornire sulle situazioni del personale che si compone di 43 unità, così suddivise:

- Direttore Generale	n.	1
- Dirigente 2 ^a fascia	n.	1
- posizione economica C3	n.	5
- posizione economica C1	n.	6
- posizione economica B2	n.	14
- posizione economica B1	n.	7
- posizione economica A3	n.	5
- posizione economica A1	n.	4

Il rapporto del personale dipendente è regolato ed inquadrato dalla Legge del 20/03/1975 n. 70, dal C.C.N.L. per il personale del Comparto degli Enti Pubblici non economici del 01/07/95 e del 17/02/99 e dal Regolamento Organico del personale di cui al decreto interministeriale 06/01/82.

Come già esposto più sopra l'indennità di anzianità maturata al 31/12/99 è stata totalmente accantonata e, per il trattamento di previdenza, il personale è iscritto all'I.N.P.S. e i relativi versamenti sono stati tutti regolarmente effettuati.

A seguito del parere favorevole del Ministero del Tesoro e del Ministero dei Trasporti, l'Ente ha provveduto a rideterminare in n. 58 unità il proprio contingente organico.

Signori Presidenti e Delegati degli Enti Federati,

con quanto precedentemente esposto ritengo di aver fornito tutti gli elementi necessari a valutare la situazione quale si presentava alla fine dell'esercizio 1999 evidenziando gli avvenimenti e risultati più qualificanti conseguiti nell'anno.

IL PRESIDENTE



PER COPIA CONFORME

IL DIRETTORE GENERALE
(Ing. Vittorio ZARDO)

**RELAZIONE
DEL COLLEGIO DEI REVISORI**

RELAZIONE SUL BILANCIO CONSUNTIVO 1999

Il Collegio dei Revisori ha proceduto all'esame del bilancio consuntivo finanziario ed economico 1999 redatto in conformità al D.P.R. n. 696/1979, e che presenta le seguenti risultanze:

ENTRATE

TITOLO I - Entrate contributive

Residui all'1.1.1999	833.071.344		
Variazioni +/-	“		
Riscossioni nell'anno	<u>19.807.741</u>	813.263.603	
Entrate accertate	1.012.000.000		
Riscossioni nell'anno	<u>1.012.000.000</u>	”	813.263.603

TITOLO II - Entrate trasferimenti correnti

Residui all'1.1.1999	390.000.000		
Variazioni +/-	60.000.000		
Riscossioni nell'anno	<u>330.000.000</u>	“	
Entrate accertate	3.405.868.519		
Riscossioni nell'anno	<u>2.797.868.532</u>	<u>607.999.987</u>	607.999.987

TITOLO III - Altre entrate

Residui all'1.1.1999	1.431.345.480		
Variazioni +/-	31.419.128		
Riscossioni nell'anno	<u>525.267.955</u>	874.658.397	
Entrate accertate	2.364.995.863		
Riscossioni nell'anno	<u>2.148.712.827</u>	<u>216.283.036</u>	1.090.941.433

Da riportare

2.512.205.023

		R I P O R T O	2.512.205.023
<u>TITOLO IV - Entrate alienazione beni patrimoniali</u>			
Residui all'1.1.1999	103.509.226		
Variazioni +/-	“		
Riscossione nell'anno	<u>47.571.473</u>	55.937.753	
Entrate accertate	241.807.581		
Entrate riscosse	<u>214.706.456</u>	<u>27.101.125</u>	83.038.878
<u>TITOLO V - Trasferimenti c/c</u>			“
<u>TITOLO VI- Accensione prestiti</u>			
Residui all'1.1.1999	“		
Variazioni +/-	“		
Riscossione nell'anno	<u>“</u>	“	
Entrate accertate	2.003.960.830		
Entrate riscosse	<u>1.684.038.221</u>	<u>319.922.609</u>	319.922.609
<u>TITOLO VII - Partite di giro</u>			
Residui all'1.1.1999	2.612.135.910		
Variazioni +/-	- 3.462.522		
Riscossione nell'anno	<u>1.122.473.562</u>	1.486.199.826	
Entrate accertate	2.667.288.665		
Entrate riscosse	<u>1.762.764.964</u>	<u>904.523.701</u>	<u>2.390.723.527</u>
TOTALE RESIDUI ATTIVI AL 31.12.1999			<u>5.305.890.037</u>

U S C I T E

TITOLO I - Spese correnti

Residui all'1.1.1999	3.571.345.139		
Variazioni +/-	- 124.025.669		
Pagamenti nell'anno	<u>1.476.535.906</u>	1.970.783.564	
Impegni assunti	5.679.289.293		
Pagamenti nell'anno	<u>4.573.078.799</u>	<u>1.106.210.494</u>	3.076.994.058

TITOLO II - Spese in conto capitale

Residui all'1.1.1999	6.513.062.581		
Variazioni +/-	“		
Pagamenti nell'anno	<u>2.487.316.863</u>	<u>4.025.745.718</u>	
Impegni assunti	3.134.897.332		
Pagamenti nell'anno	<u>1.598.816.515</u>	<u>1.536.080.817</u>	5.561.826.535

TITOLO III - Estinzione mutui e anticipazioni

Residui all'1.1.1999	“		
Variazioni +/-	“		
Pagamenti nell'anno	“	“	
Impegni assunti			
Pagamenti nell'anno	“	“	“

TITOLO IV - Partite di giro

Residui all'1.1.1999	177.371.892		
Variazioni +/-	“		
Pagamenti nell'anno	<u>166.050.457</u>	11.321.435	
Impegni assunti	2.667.288.665		
Pagamenti nell'anno	<u>1.721.364.273</u>	<u>945.924.392</u>	<u>957.245.827</u>

TOTALE RESIDUI PASSIVI AL 31.12.1999 9.596.066.420

La situazione finanziaria al 31 dicembre 1999 risulta la seguente:

Disponibilità al 31 dicembre 1998			6.230.551.712
- Incassi:			
in c/competenza	9.620.091.000		
in c/residui	2.045.120.731		11.665.211.731
- Pagamenti:			
in c/competenza	7.893.259.587		
in c/residui	<u>4.129.903.226</u>	<u>12.023.162.813</u>	- 357.951.082
- Fondo cassa al 31.12.1999			5.872.600.630
- residui attivi al 31.12.1999		5.305.890.037	
- residui passivi al 31.12.1999		<u>9.596.066.420</u>	- <u>4.290.176.383</u>
Avanzo di amministrazione			<u>1.582.424.247</u>
L'avanzo di competenza è così determinato:			
- entrate previste	12.677.846.042		
- entrate accertate	<u>11.695.921.458</u>	981.924.584	
- uscite previste	13.146.579.818		
- uscite impegnate	<u>11.481.475.290</u>	<u>1.665.104.528</u>	683.179.944
se a tale importo si sommano il Fondo liquidazione personale e le variazioni derivanti da accertamento dei:			870.100.284
- residui attivi	94.881.650		
- residui passivi	<u>124.025.669</u>		<u>29.144.019</u>
si conferma l' AVANZO AMMINISTRAZIONE			<u>1.582.424.247</u>

Ne consegue che l'avanzo da destinare all'esercizio successivo risulta da:

- avanzo di competenza	683.179.944
- saldo variazioni su residui attivi e passivi	+ 29.144.019
- quota esercizio '99 assegnata al Fondo liquidazione personale	- <u>123.463.547</u>
Avanzo per esercizio 2000	588.860.416

L' avanzo di competenza - fatte salve le partite che trovano compensazioni tra i capitoli di entrate e di uscite - deriva essenzialmente da riduzioni operate sulle previsioni assestate (avvenute nell'ultimo bimestre dell'anno) su alcune voci di spesa che assumono rilievo nell'ambito dell'attività gestionale dell'Ente.

Il Collegio, in particolare, evidenzia le riduzioni registrate sui capitoli 5, 7 e 11 del titolo I della spesa (stipendi, compensi per lavoro straordinario e relativi oneri previdenziali).

La minore spesa sostenuta nell'anno indica chiaramente che le previste possibili assunzioni di unità operative sono state ancora rinviate, anche se alcuni settori presentano cospicuo lavoro arretrato per carenza di personale.

Parimenti il cap. 67 (interessi passivi sul rateo del mutuo: economie per £ 104.221.800 su 141 milioni di previsione assestate) e il cap. 98 (economie di £ 149.000.000 relative alla prima rata di ammortamento del mutuo, in c/capitale, non ancora formalizzata, pari a tutta la previsione finale) hanno contribuito ad alimentare l'avanzo di competenza.

Il bilancio in esame è stato fortemente caratterizzato dalle sostanziali riduzioni delle sovvenzioni da parte del Ministero dei Trasporti e del CONI. Infatti, a fronte di una previsione iniziale di £ 3.771.240.742= sono state accertate entrate per £ 3.047.868.519= (- £ 723.372.223) delle quali riscosse al 31 dicembre 1999 per £ 2.797.868.532=.

Tale cospicua riduzione non poteva non ricadere anche sugli oneri per le prestazioni istituzionali per le quali si è registrata una riduzione nell'anno pari a £ 324.075.000= (396.195.000 - 72.120.000).

Fra le entrate sono rimaste sostanzialmente immutate le quote associative, che sono passate da £ 1.050.000.000 previste a £ 1.012.000.000 accertate e riscosse. Resta, tuttavia, su tale capitolo immutato l'andamento gestionale dei residui, se si considera che all'inizio del 1999 erano pari a £ 833.071.344, mentre a fine anno sono passati a £ 813.263.603=.

Analogha considerazione va fatta anche sul cap. 11, sul quale si sono accumulati a fine anno residui attivi per £ 664.505.290 e sul cap. 47 per £ 2.388.098.527, di cui ben £ 1.500.000.000 per crediti vari: si deve evidenziare l'esigenza di riaccertare gli stessi dopo aver verificato il loro grado di esigibilità. Occorre, in proposito, avviare una più incisiva azione da parte dell'Ente per il recupero di tali crediti vantati nei confronti degli Aero Club, ancor più necessaria se si tiene conto delle lamentate minori entrate su altri capitoli, su cui è già stata richiamata l'attenzione in sede di approvazione del consuntivo 1998.

Il Collegio auspica, perciò, una maggiore responsabilità degli Aero Club federati e rapporti più efficienti tra questi e l'Aero Club d'Italia, mentre sollecita gli uffici amministrativi dell'Ente ad impegnarsi per una gestione più efficace.

E' stata, altresì, riscontrata la cancellazione dei residui attivi per £ 94.881.650= - di cui ben £ 60.000.000= derivanti dalla riduzione del contributo posto a carico del Ministero dei trasporti - nonché dei residui passivi per un ammontare di £ 124.025.669 per economie realizzate rispetto alla spesa prevista.

Il Collegio esprime l'avviso che sia tali riaccertamenti sia l'assestamento finale delle previsioni debbano essere operati con tempestività, previa attenta analisi dell'andamento gestionale per consentire una gestione delle risorse più rispondenti alle reali esigenze istituzionali.

La situazione patrimoniale presenta:

- Totale attività	41.977.393.172	Totale passività	32.816.514.091
- Disav. econ. esercizio prec.	14.639.113.429	Netto patrimoniale	23.235.832.964
		Avanzo economico esercizio	564.159.546
- Conti d'ordine	<u>5.050.000</u>	Conti d'ordine	<u>5.050.000</u>
Totale generale attivo	<u>56.621.556.601</u>	Totale generale passivo	<u>56.621.556.601</u>

Il conto economico presenta:

entrate	6.782.864.382
spese	<u>5.679.289.293</u>
Avanzo di parte corrente	1.103.575.089
Movimenti non finanziari	<u>539.415.543</u>
Avanzo economico 1999	<u>564.159.546</u>

In particolare, al 31.12.1999 i crediti (residui attivi) ammontano a £ 5.305.890.037 (-64.171.923 rispetto all'anno precedente) ed anche i debiti (residui passivi) risultano diminuiti di £ 665.713.192 passando da £ 10.261.779.612 del 1998 a £ 9.596.066.420 a fine 1999.

I risconti attivi hanno subito una riduzione, passando da £ 2.378.714.450 a £ 2.201.915.022 (-176.799.428); come pure le immobilizzazioni tecniche si attestano a £ 22.948.771.823= con un complessivo decremento di £ 598.501.020=, derivante dalla diminuzione della consistenza velivoli e apparati per £ 1.144.212.870 e dall'incremento complessivo di mobili, macchine d'ufficio e attrezzature pari a £ 545.711.850=.

Fra le passività si registra un incremento del fondo liquidazione del personale per un importo di £ 123.463.547, cui fa riscontro un'utilizzazione per £ 17.604.281 portando l'ammontare a fine esercizio a £ 993.563.831.

L'ammontare del fondo accantonamenti diversi passa da £ 800.000.000 del 1998 a £ 2.803.960.830, mentre la somma degli altri fondi si attesta a £ 19.422.923.010.

Il patrimonio netto passa da £ 23.235.832.964 del 1998 a £ 23.799.992.510 per effetto dell'avanzo economico dell'esercizio pari a £ 564.159.546.

La disponibilità sul conto di tesoreria al 31 dicembre 1999 è pari a £ 5.774.299.329 con reversale sospesa per £ 98.301.301 imputabile a versamenti effettuati dall'Istituto Tesoriere (Banca di Roma) e contabilizzati nel gennaio 2000 dalla Tesoreria Centrale della Banca d'Italia.

Il Collegio esprime parere favorevole all'approvazione del conto consuntivo in esame, con le osservazioni suesposte.

Letto, approvato e sottoscritto.

Roma, 11 aprile 2000

Il Collegio dei Revisori dei Conti

F.to Giovanpietro Scotto Di Carlo

F.to Giuseppe Foresta

F.to Mario Di Martino

F.to Claudio Cusano

F.to Giancarlo Tovaglieri

BILANCIO CONSUNTIVO

ALL. N. 1/A

**AERO CLUB D'ITALIA
RENDICONTO FINANZIARIO DELL'ESERCIZIO 1999
ENTRATE**

CODICE	CAPITOLO		PREVISIONI DELL'ANNO 1989	PREVISIONI DI COMPETENZA PER L'ANNO 1989			DI COMPETENZA				
	numero	DENOMINAZIONE		VARIAZIONI		SOMME RISULTANTI	SOMME ACCERTATE			DIFFERENZA RISPETTO ALLE PREVISIONI	
				IN AUMENTO	IN DIMINUZIONE		RISCOSSE	RIMASTE DA RISCUOTERE	TOTALI ACCERTATI	IN +	IN -
		Avanzo di amministrazione 98	0	451.129.495	0	451.129.495	451.129.495	0	451.129.495	0	0
		Utilizzo Fondo liquidazione personale 98	0	17.604.281	0	17.604.281	17.604.281	0	17.604.281	0	0
		Fondo iniziale di cassa	0	0	0	0	0	0	0	0	0
		TITOLO 1°									
		ENTRATE CONTRIBUTIVE									
		CATEGORIA 1ª ALIQUOTE CONTRIBUTIVE A CARICO DEI DATORI DI LAVORO E/O DEGLI ISCRITTI									
1.01.01	1	Quote e contributi associativi	1.050.000.000	0	38.000.000	1.012.000.000	1.012.000.000	0	1.012.000.000	0	0
		CATEGORIA 2ª QUOTE DI PARTECIPAZIONE DEGLI ISCRITTI ALL'ONERE DI SPECIFICHE GESTIONI									
		TOTALE TITOLO 1ª	1.050.000.000	0	38.000.000	1.012.000.000	1.012.000.000	0	1.012.000.000	0	0
		TITOLO 2°									
		ENTRATE DERIVANTI DA TRASFERIMENTI CORRENTI									
		CATEGORIA 3ª TRASFERIMENTI DA PARTE DELLO STATO									
2.03.01	3	Contributi a carico Ministero Trasporti	210.000.000	0	0	210.000.000	0	150.000.000	150.000.000	0	60.000.000
2.03.02	4	Contributi a carico Ministero Difesa	133.430.000	0	0	133.430.000	0	208.000.000	208.000.000	74.570.000	0
2.03.03	5	Contributi a carico Ministero Turismo	0	0	0	0	0	0	0	0	0
		TOTALE CATEGORIA 3ª	343.430.000	0	0	343.430.000	0	358.000.000	358.000.000	74.570.000	60.000.000
		CATEGORIA 4ª TRASFERIMENTI DA PARTE DELLE REGIONI									
		CATEGORIA 5ª TRASFERIMENTI DA PARTE DEI COMUNI E DELLE PROVINCE									
		CATEGORIA 6ª TRASFERIMENTI DA PARTE DI ALTRI ENTI DEL SETTORE PUBBLICO									
6.06.01	7	Contributo del C.O.N.I.	3.771.240.742	333.000.000	1.056.372.223	3.047.868.519	2.797.868.532	249.999.987	3.047.868.519	0	0
		TOTALE CATEGORIA 6ª	3.771.240.742	333.000.000	1.056.372.223	3.047.868.519	2.797.868.532	249.999.987	3.047.868.519	0	0

**ALL. N. 1/A
ENTRATE**

GESTIONE DEI RESIDUI ATTIVI						GESTIONE DI CASSA				
RESIDUI ALL'INIZIO DELL'ESERCIZIO 1988	RISCOSSI	RIMASTI DA RISCUOTERE	TOTALI	VARIAZIONI		PREVISIONI	RISCOSSIONI	DIFFERENZE RISPETTO ALLE PREVISIONI		TOTALE DEI RESIDUI ATTIVI AL TERMINE DELL'ESERCIZIO
				IN +	IN -			IN +	IN -	
0	0	0	0	0	0	0	0	0	0	0
0	0	0	0	0	0	0	0	0	0	0
0	0	0	0	0	0	6.230.551.712	6.230.551.712	0	0	0
833.071.344	19.807.741	813.263.603	833.071.344	0	0	1.462.000.000	1.031.807.741	0	430.192.259	813.263.603
833.071.344	19.807.741	813.263.603	833.071.344	0	0	1.462.000.000	1.031.807.741	0	430.192.259	813.263.603
210.000.000	150.000.000	0	150.000.000	0	60.000.000	210.000.000	150.000.000	0	60.000.000	150.000.000
180.000.000	180.000.000	0	180.000.000	0	0	139.780.000	180.000.000	40.220.000	0	208.000.000
0	0	0	0	0	0	0	0	0	0	0
390.000.000	330.000.000	0	330.000.000	0	60.000.000	349.780.000	330.000.000	40.220.000	60.000.000	358.000.000
0	0	0	0	0	0	3.047.868.519	2.797.868.532	0	249.999.987	249.999.987
0	0	0	0	0	0	3.047.868.519	2.797.868.532	0	249.999.987	249.999.987

GESTIONE DEI RESIDUI ATTIVI						GESTIONE DI CASSA					
RESIDUI ALL'INIZIO DELL'ESERCIZIO 1989	RISCOSSI	RIMASTI DA RISCOUTERE	TOTALI	VARIAZIONI		PREVISIONI	RISCOSSIONI	DIFFERENZE RISPETTO ALLE PREVISIONI		TOTALE DEI RESIDUI ATTIVI AL TERMINE DELL'ESERCIZIO	
				IN +	IN -			IN +	IN -		
0	0	0	0	0	0	0	0	0	0	0	
0	0	0	0	0	0	0	0	0	0	0	
0	0	0	0	0	0	0	0	0	0	0	
1.431.345.480	525.267.955	874.658.397	1.399.926.352	0	31.419.128	3.275.004.740	2.673.980.782	7.653.833	608.877.791	1.090.941.433	
2.654.416.824	875.075.696	1.687.922.000	2.562.997.696	0	91.419.128	8.134.653.259	6.833.657.055	47.873.833	1.348.870.037	2.512.205.023	
11.487.806	4.606.000	6.881.806	11.487.806	0	0	18.130.373	4.606.000	0	13.524.373	23.016.806	
85.496.835	38.940.888	46.555.947	85.496.835	0	0	217.689.244	236.514.994	18.825.750	0	57.522.072	
96.984.641	43.546.888	53.437.753	96.984.641	0	0	235.819.617	241.120.994	18.825.750	13.524.373	80.538.878	
0	0	0	0	0	0	0	0	0	0	0	
0	0	0	0	0	0	0	0	0	0	0	
2.500.000	0	2.500.000	2.500.000	0	0	0	0	0	0	2.500.000	
0	0	0	0	0	0	17.132.350	17.132.350	0	0	0	
0	0	0	0	0	0	0	0	0	0	0	
4.024.585	4.024.585	0	4.024.585	0	0	104.000.000	4.024.585	0	99.975.415	0	
6.524.585	4.024.585	2.500.000	6.524.585	0	0	121.132.350	21.156.935	0	99.975.415	2.500.000	
103.509.226	47.571.473	55.937.753	103.509.226	0	0	356.951.967	262.277.929	18.825.750	113.499.788	83.038.878	

ALL. N. 1/A
ENTRATE

CODICE	C A P I T O L O		PREVISIONI DELL'ANNO 1989	PREVISIONI DI COMPETENZA PER L'ANNO 1989			D I C O M P E T E N Z A				
	numero	D E N O M I N A Z I O N E		V A R I A Z I O N I		S O M M E R I S U L T A N T I	S O M M E A C C E R T A T E			D I F F E R E N Z A R I S P E T T O A L L E P R E V I S I O N I	
				I N A U M E N T O	I N D I M I N U Z I O N E		R I S C O S S E	R I M A S T E D A R I S C U O T E R E	T O T A L I A C C E R T A T I	I N +	I N -
		ENTRATE DERIVANTI DA TRASFERIMENTI IN CONTO CAPITALE									
		CATEGORIA 15 ^A TRASFERIMENTI DALLO STATO									
		CATEGORIA 16 ^A TRASFERIMENTI DALLE REGIONI									
		CATEGORIA 17 ^A TRASFERIMENTI DA COMUNI E PROVINCE									
		CATEGORIA 18 ^A TRASFERIMENTI DA ALTRI ENTI DEL SETTORE PUBBLICO									
		TOTALE TITOLO 6^o	0	0	0	0	0	0	0	0	0
		TITOLO 6^o									
		ACCENSIONE DI PRESTITI									
		CATEGORIA 19 ^A ASSUNZIONE DI MUTUI									
6.19.01	40	Mutui bancari	1.600.000.000	403.960.830	0	2.003.960.830	1.684.038.221	319.922.609	2.003.960.830	0	0
		CATEGORIA 20 ^A ASSUNZIONE DI ALTRI DEBITI FINANZIARI									
		CATEGORIA 21 ^A EMISSIONE DI OBBLIGAZIONI									
		TOTALE TITOLO 6^o	1.600.000.000	403.960.830	0	2.003.960.830	1.684.038.221	319.922.609	2.003.960.830	0	0
		TITOLO 7^o									
		PARTITE DI GIRO									
		CATEGORIA 22 ^A ENTRATE AVENTI NATURA DI PARTITE DI GIRO									
7.22.01	42	Ritenute previdenziali	260.000.000	0	0	260.000.000	164.075.692	0	164.075.692	0	95.924.308
7.22.02	43	Ritenute erariali	500.000.000	0	0	500.000.000	465.517.441	0	465.517.441	0	34.482.559
7.22.03	44	Ritenute diverse	0	0	0	0	0	0	0	0	0
7.22.04.01	45	Trattenute per conto terzi	20.000.000	0	0	20.000.000	0	0	0	0	20.000.000
7.22.05	46	Rimborsi di somme pagate per conto terzi	50.000.000	0	0	50.000.000	0	0	0	0	50.000.000

GESTIONE DEI RESIDUI ATTIVI						GESTIONE DI CASSA				
RESIDUI ALL'INIZIO DELL'ESERCIZIO 1989	RISCOSSI	RIMASTI DA RISCOUTERE	TOTALI	VARIAZIONI		PREVISIONI	RISCOSSIONI	DIFFERENZE RISPETTO ALLE PREVISIONI		TOTALE DEI RESIDUI ATTIVI AL TERMINE DELL'ESERCIZIO
				IN +	IN -			IN +	IN -	
0	0	0	0	0	0	0	0	0	0	0
0	0	0	0	0	0	2.003.960.830	1.684.038.221	0	319.922.609	319.922.609
0	0	0	0	0	0	2.003.960.830	1.684.038.221	0	319.922.609	319.922.609
0	0	0	0	0	0	260.000.000	164.075.692	0	95.924.308	0
2.625.000	0	2.625.000	2.625.000	0	0	500.000.000	465.517.441	0	34.482.559	2.625.000
0	0	0	0	0	0	0	0	0	0	0
0	0	0	0	0	0	20.000.000	0	0	20.000.000	0
0	0	0	0	0	0	50.000.000	0	0	50.000.000	0

ALL. N. 1/A
ENTRATE

CODICE	C A P I T O L O		PREVISIONI DELL'ANNO 1899	PREVISIONI DI COMPETENZA PER L'ANNO 1899			D I C O M P E T E N Z A				
	numero	D E N O M I N A Z I O N E		V A R I A Z I O N I		S O M M E R I S U L T A N T I	S O M M E A C C E R T A T E			D I F F E R E N Z A R I S P E T T O A L L E P R E V I S I O N I	
				I N A U M E N T O	I N D I M I N U Z I O N E		R I S C O S S E	R I M A S T E D A R I S C U O T E R E	T O T A L I A C C E R T A T I	I N +	I N -
7.22.06	47	Partite in sospeso	1.600.000.000	686.899.558	0	2.286.899.558	1.133.171.831	904.523.701	2.037.695.532	0	249.204.026
7.22.07	48	IVA - Conto vendite	0	0	0	0	0	0	0	0	0
7.22.08.01	49		0	0	0	0	0	0	0	0	0
7.22.09.01	50		0	0	0	0	0	0	0	0	0
		TOTALE CATEGORIA 22^a	2.430.000.000	686.899.558	0	3.116.899.558	1.762.764.964	904.523.701	2.667.288.665	0	449.610.893
		TOTALE TITOLO 7^a	2.430.000.000	686.899.558	0	3.116.899.558	1.762.764.964	904.523.701	2.667.288.665	0	449.610.893
		RIEPILOGO DEI TITOLI									
		TITOLO 1 ^a	1.050.000.000	0	38.000.000	1.012.000.000	1.012.000.000	0	1.012.000.000	0	0
		TITOLO 2 ^a	4.114.670.742	333.000.000	1.056.372.223	3.391.298.519	2.797.868.532	607.999.987	3.405.868.519	74.570.000	60.000.000
		TITOLO 3 ^a	2.347.000.000	506.306.608	43.027.054	2.810.279.554	2.148.712.827	216.283.036	2.364.995.863	0	445.283.691
		TITOLO 4 ^a	300.000.000	43.407.581	0	343.407.581	214.706.456	27.101.125	241.807.581	0	101.600.000
		TITOLO 5 ^a	0	0	0	0	0	0	0	0	0
		TITOLO 6 ^a	1.600.000.000	403.960.830	0	2.003.960.830	1.684.038.221	319.922.609	2.003.960.830	0	0
		TITOLO 7 ^a	2.430.000.000	686.899.558	0	3.116.899.558	1.762.764.964	904.523.701	2.667.288.665	0	449.610.893
		TOTALE DELLE ENTRATE	11.841.670.742	1.973.574.577	1.137.399.277	12.677.846.042	9.620.091.000	2.075.830.458	11.695.921.458	74.570.000	1.056.494.584
		Avanzo di amministrazione 98	0	451.129.495	0	451.129.495	451.129.495	0	451.129.495	0	0
		Utilizzo Fondo liquidazione personale 98	0	17.604.281	0	17.604.281	17.604.281	0	17.604.281	0	0
		Fondo iniziale di cassa	0	0	0	0	0	0	0	0	0
		TOTALE GENERALE	11.841.670.742	2.442.308.353	1.137.399.277	13.146.579.818	10.088.824.776	2.075.830.458	12.164.655.234	74.570.000	1.056.494.584

**ALL. N. 1/A
ENTRATE**

GESTIONE DEI RESIDUI ATTIVI					GESTIONE DI CASSA					
RESIDUI ALL'INIZIO DELL'ESERCIZIO 1988	RISCOSSI	RIMASTI DA RISCUOTERE	TOTALI	VARIAZIONI		PREVISIONI	RISCOSSIONI	DIFFERENZE RISPETTO ALLE PREVISIONI		TOTALE DEI RESIDUI ATTIVI AL TERMINE DELL'ESERCIZIO
				IN +	IN -			IN +	IN -	
2.609.510.910	1.122.473.562	1.483.574.826	2.606.048.388	0	3.462.522	2.286.899.558	2.255.645.393	0	31.254.165	2.388.098.527
0	0	0	0	0	0	0	0	0	0	0
0	0	0	0	0	0	0	0	0	0	0
0	0	0	0	0	0	0	0	0	0	0
2.612.135.910	1.122.473.562	1.486.199.826	2.608.673.388	0	3.462.522	3.116.899.558	2.885.238.526	0	231.661.032	2.390.723.527
2.612.135.910	1.122.473.562	1.486.199.826	2.608.673.388	0	3.462.522	3.116.899.558	2.885.238.526	0	231.661.032	2.390.723.527
833.071.344	19.807.741	813.263.603	833.071.344	0	0	1.462.000.000	1.031.807.741	0	430.192.259	813.263.603
390.000.000	330.000.000	0	330.000.000	0	60.000.000	3.397.648.519	3.127.868.532	40.220.000	309.999.987	607.999.987
1.431.345.480	525.267.955	874.658.397	1.399.926.352	0	31.419.128	3.275.004.740	2.673.980.782	7.653.833	608.677.791	1.090.941.433
103.509.226	47.571.473	55.937.753	103.509.226	0	0	356.951.967	262.277.929	18.825.750	113.499.788	83.038.878
0	0	0	0	0	0	0	0	0	0	0
0	0	0	0	0	0	2.003.960.830	1.684.038.221	0	319.922.609	319.922.609
2.612.135.910	1.122.473.562	1.486.199.826	2.608.673.388	0	3.462.522	3.116.899.558	2.885.238.526	0	231.661.032	2.390.723.527
5.370.061.960	2.045.120.731	3.230.059.579	5.275.180.310	0	94.881.650	13.612.465.614	11.665.211.731	66.699.583	2.013.953.466	5.305.890.037
0	0	0	0	0	0	0	0	0	0	0
0	0	0	0	0	0	0	0	0	0	0
0	0	0	0	0	0	6.230.551.712	6.230.551.712	0	0	0
5.370.061.960	2.045.120.731	3.230.059.579	5.275.180.310	0	94.881.650	19.843.017.326	17.895.763.443	66.699.583	2.013.953.466	5.305.890.037

ALL. N. 1/B

**AERO CLUB D'ITALIA
RENDICONTO FINANZIARIO DELL'ESERCIZIO 1999
USCITE**

CODICE	CAPITOLO		PREVISIONI DELL'ANNO 1999	PREVISIONI DI COMPETENZA PER L'ANNO 1999			DI COMPETENZA				
	numero	DENOMINAZIONE		VARIAZIONI		SOMME RISULTANTI	SOMME IMPEGNATE			DIFFERENZA RISPETTO ALLE PREVISIONI	
				IN AUMENTO	IN DIMINUZIONE		PAGATE	RIMASTE DA PAGARE	TOTALE IMPEGNI	IN +	IN -
		Disavanzo di amministrazione	0	0	0	0	0	0	0	0	0
		TITOLO 1°									
		SPESE CORRENTI									
		CATEGORIA 1ª									
		SPESE PER GLI ORGANI DELL'ENTE									
1.01.01	1	Assegni e indennità alla Presidenza e Vice Presidenza	180.000.000	67.559.729	3.000.000	244.559.729	213.937.691	30.622.038	244.559.729	0	0
1.01.02	2	Compensi, indennità e rimborso ai componenti gli Organi Collegiali di amministrazione	130.000.000	46.945.470	30.000.000	146.945.470	94.414.177	52.530.232	146.944.409	0	1.061
1.01.03	3	Compensi, indennità e rimborsi ai componenti il Collegio Sindacale	42.000.000	68.958	0	42.068.958	27.497.513	11.471.160	38.968.673	0	3.100.285
		TOTALE CATEGORIA 1ª	352.000.000	114.574.157	33.000.000	433.574.157	335.849.381	94.623.430	430.472.811	0	3.101.346
		CATEGORIA 2ª									
		ONERI PER IL PERSONALE IN ATTIVITA' DI SERVIZIO									
1.02.01	5	Stipendi ed altri assegni fissi al personale G.O. - attribuzione buoni pasto al personale	1.766.000.000	0	171.568.124	1.594.431.876	1.473.497.696	11.920.000	1.485.417.696	0	109.014.180
1.02.02.1	6		0	0	0	0	0	0	0	0	0
1.02.03	7	Compensi per lavoro straord. G.O.	300.000.000	144.832.858	0	444.832.858	171.212.824	209.830.880	381.043.704	0	63.789.154
1.02.04.1	8	Compensi per lavoro straord. G.S.	0	0	0	0	0	0	0	0	0
1.02.05	9	Indennità e rimborsi spese trasporti all'interno	20.000.000	13.269.770	6.000.000	27.269.770	17.787.987	2.939.475	20.727.462	0	6.542.308
1.02.06	10	Indennità e rimborsi spese trasporti all'esterno	25.000.000	0	20.000.000	5.000.000	2.015.666	0	2.015.666	0	2.984.334
1.02.07	11	Oneri previd. e assist. G.O.	420.000.000	3.654.000	15.000.000	408.654.000	325.826.310	50.208.801	376.035.111	0	32.618.889
1.02.08.1	12		0	0	0	0	0	0	0	0	0
1.02.09	13	Contr. al CRAL aziendale e borse studio	24.000.000	375.000	0	24.375.000	21.375.000	3.000.000	24.375.000	0	0
1.02.10	14	Corsi per il personale e partecipazioni alle spese per i corsi indetti da Enti, Istituzioni e amministrazioni varie	5.000.000	0	5.000.000	0	0	0	0	0	0
1.02.08	22	Spese per accertamenti sanitari	3.000.000	0	2.500.000	500.000	0	0	0	0	500.000
		TOTALE CATEGORIA 2ª	2.563.000.000	162.131.628	220.068.124	2.505.063.504	2.011.715.483	277.899.156	2.289.614.639	0	215.448.865

GESTIONE DEI RESIDUI PASSIVI					GESTIONE DI CASSA					
RESIDUI ALL'INIZIO DELL'ESERCIZIO	PAGATI	RIMASTI DA PAGARE	TOTALI	VARIAZIONI		PREVISIONI	PAGAMENTI	DIFFERENZE RISPETTO ALLE PREVISIONI		TOTALE DEI RESIDUI PASSIVI AL TERMINE DELL'ESERCIZIO
				IN +	IN -			IN +	IN -	
0	0	0	0	0	0	0	0	0	0	0
35.555.102	35.416.476	0	35.416.476	0	138.626	256.780.285	249.354.167	0	7.426.118	30.622.038
74.509.235	52.175.331	21.295.545	73.470.876	0	1.038.359	156.945.470	146.589.508	0	10.355.962	73.825.777
15.248.493	9.617.518	5.457.477	15.074.995	0	173.498	42.068.958	37.115.031	0	4.953.927	16.928.637
125.312.830	97.209.325	26.753.022	123.962.347	0	1.350.483	455.794.713	433.058.706	0	22.736.007	121.376.452
30.707.400	30.367.956	0	30.367.956	0	339.444	1.592.431.876	1.503.865.652	0	88.566.224	11.920.000
0	0	0	0	0	0	0	0	0	0	0
161.132.301	136.907.913	24.224.388	161.132.301	0	0	387.214.597	308.120.737	0	79.093.860	234.055.268
0	0	0	0	0	0	0	0	0	0	0
3.295.000	2.685.451	0	2.685.451	0	609.549	28.269.770	20.473.438	0	7.796.332	2.939.475
2.514.500	0	2.514.500	2.514.500	0	0	5.000.000	2.015.666	0	2.984.334	2.514.500
46.415.061	44.915.061	1.500.000	46.415.061	0	0	408.654.000	370.741.371	0	37.912.629	51.708.801
0	0	0	0	0	0	0	0	0	0	0
3.025.000	2.900.000	125.000	3.025.000	0	0	24.275.000	24.275.000	0	0	3.125.000
0	0	0	0	0	0	0	0	0	0	0
3.158.349	0	3.158.349	3.158.349	0	0	500.000	0	0	500.000	3.158.349
250.247.611	217.776.381	31.522.237	249.298.618	0	948.993	2.446.345.243	2.229.491.864	0	216.853.379	309.421.393

ALL. N. 1/B
USCITE

GESTIONE DEI RESIDUI PASSIVI					GESTIONE DI CASSA					
RESIDUI ALL'INIZIO DELL'ESERCIZIO	PAGATI	RIMASTI DA PAGARE	TOTALI	VARIAZIONI		PREVISIONI	PAGAMENTI	DIFFERENZE RISPETTO ALLE PREVISIONI		TOTALE DEI RESIDUI PASSIVI AL TERMINE DELL'ESERCIZIO
				IN +	IN -			IN +	IN -	
27.682.000	19.673.260	4.500.000	24.173.250	0	3.508.750	57.200.000	36.665.250	0	20.534.750	18.528.000
1.720.000	225.300	1.196.200	1.421.500	0	298.500	19.528.150	19.063.950	0	464.200	1.511.200
0	0	0	0	0	0	0	0	0	0	0
17.216.686	5.220.000	11.996.686	17.216.686	0	0	85.197.181	54.313.375	0	30.883.806	41.648.206
7.150.000	7.123.000	27.000	7.150.000	0	0	29.000.000	19.737.750	0	9.262.250	5.143.000
219.433.443	61.307.049	162.186.316	213.495.365	0	5.938.076	229.914.539	146.016.367	0	83.898.172	234.063.186
0	0	0	0	0	0	0	0	0	0	0
2.806.400	2.304.000	502.400	2.806.400	0	0	2.304.000	2.304.000	0	0	502.400
0	0	0	0	0	0	573.654.189	561.354.704	0	12.199.485	12.199.485
1.136.808	0	1.136.808	1.136.808	0	0	6.000.000	2.615.560	0	3.384.440	4.371.168
4.026.800	1.149.440	2.877.360	4.026.800	0	0	249.923.800	246.536.217	0	3.387.583	6.530.960
0	0	0	0	0	0	34.852.500	34.852.500	0	0	0
69.268.315	23.023.586	46.244.729	69.268.315	0	0	96.612.287	57.174.967	0	39.437.320	68.499.076
0	0	0	0	0	0	0	0	0	0	0
20.768.550	13.818.550	6.887.400	20.705.950	0	52.600	67.377.950	66.616.050	0	761.900	19.329.910
33.749.496	17.402.588	16.335.728	33.738.296	0	11.200	359.460.817	239.561.806	0	119.899.011	122.760.680
80.092.561	48.110.057	31.932.685	80.042.742	0	49.819	163.774.473	133.862.909	0	29.911.564	79.620.377
0	0	0	0	0	0	0	0	0	0	0

**ALL. N. 1/B
USCITE**

GESTIONE DEI RESIDUI PASSIVI					GESTIONE DI CASSA					
RESIDUI ALL'INIZIO DELL'ESERCIZIO	PAGATI	RIMASTI DA PAGARE	TOTALI	VARIAZIONI		PREVISIONI	PAGAMENTI	DIFFERENZE RISPETTO ALLE PREVISIONI		TOTALE DEI RESIDUI PASSIVI AL TERMINE DELL'ESERCIZIO
				IN +	IN -			IN +	IN -	
114.000	114.000	0	114.000	0	0	3.000.000	2.347.960	0	852.040	0
52.900.000	0	52.900.000	52.900.000	0	0	12.679.400	12.679.400	0	0	52.900.000
5.461.877	1.012.562	4.449.315	5.461.877	0	0	500.000.000	89.475.892	0	410.524.108	6.824.906
22.174.200	15.355.740	6.790.200	22.145.940	0	28.260	76.598.940	74.328.113	0	2.270.827	23.992.200
0	0	0	0	0	0	0	0	0	0	0
600.000	600.000	0	600.000	0	0	24.624.000	24.624.000	0	0	0
71.602.981	24.516.601	47.086.380	71.602.981	0	0	52.358.000	52.167.040	0	190.960	67.455.170
0	0	0	0	0	0	0	0	0	0	0
637.894.117	240.955.703	387.051.207	628.006.910	0	8.887.207	2.643.960.226	1.876.297.810	0	767.662.416	765.909.924
344.541.345	99.206.916	231.646.929	330.853.845	0	13.687.500	337.705.000	190.311.916	0	147.393.084	283.397.614
399.350.388	72.340.430	310.330.852	382.671.282	0	16.679.106	191.600.000	72.529.430	0	118.970.570	316.672.236
483.878.323	137.347.739	298.530.006	435.877.745	0	48.000.578	196.920.000	167.439.051	0	29.480.949	329.010.987
141.626.890	81.731.857	46.029.187	127.761.054	0	14.065.836	165.500.000	103.669.060	0	61.830.940	47.652.580
38.200.000	0	38.200.000	38.200.000	0	0	10.000.000	0	0	10.000.000	38.200.000
59.582.000	3.294.000	53.588.000	56.882.000	0	2.700.000	10.000.000	3.294.000	0	6.706.000	53.588.000
313.972.509	53.010.722	246.307.509	299.318.231	0	14.654.278	279.300.000	77.042.837	0	202.257.163	256.083.528
8.000.000	8.000.000	0	8.000.000	0	0	16.000.000	11.252.054	0	4.747.946	4.143.936
160.949.676	2.833.800	156.437.956	159.271.756	0	1.677.920	156.500.000	25.713.610	0	130.786.390	238.064.706
1.950.301.131	457.765.474	1.381.070.439	1.838.835.913	0	111.465.218	1.363.425.000	651.251.958	0	712.173.042	1.567.013.587
370.000	0	0	0	0	370.000	62.308.397	62.308.397	0	0	0
71.770.411	62.125.455	9.644.956	71.770.411	0	0	70.000.000	62.125.455	0	7.874.545	9.644.956

ALL. N. 1/B
USCITE

GESTIONE DEI RESIDUI PASSIVI						GESTIONE DI CASSA				
RESIDUI ALL'INIZIO DELL'ESERCIZIO	PAGATI	RIMASTI DA PAGARE	TOTALI	VARIAZIONI		PREVISIONI	PAGAMENTI	DIFFERENZE RISPETTO ALLE PREVISIONI		TOTALE DEI RESIDUI PASSIVI AL TERMINE DELL'ESERCIZIO
				IN +	IN -			IN +	IN -	
0	0	0	0	0	0	0	0	0	0	0
422.956.080	363.687.336	59.268.744	422.956.080	0	0	408.100.000	363.687.336	0	44.412.664	59.268.744
3.800.000	0	3.800.000	3.800.000	0	0	3.000.000	0	0	3.000.000	3.800.000
0	0	0	0	0	0	0	0	0	0	0
16.500.000	10.050.000	6.450.000	16.500.000	0	0	16.500.000	10.050.000	0	6.450.000	6.450.000
6.000.000	0	6.000.000	6.000.000	0	0	0	0	0	0	6.000.000
0	0	0	0	0	0	0	0	0	0	0
0	0	0	0	0	0	0	0	0	0	0
400.000	400.000	0	400.000	0	0	400.000	400.000	0	0	0
0	0	0	0	0	0	50.000.000	50.000.000	0	0	0
0	0	0	0	0	0	0	0	0	0	0
0	0	0	0	0	0	0	0	0	0	0
0	0	0	0	0	0	0	0	0	0	0
0	0	0	0	0	0	0	0	0	0	0
0	0	0	0	0	0	0	0	0	0	0
278.000	278.000	0	278.000	0	0	278.000	278.000	0	0	0
0	0	0	0	0	0	0	0	0	0	0
0	0	0	0	0	0	0	0	0	0	0
522.074.491	436.540.791	85.163.700	521.704.491	0	370.000	610.596.397	548.849.186	0	61.737.209	85.163.700

ALL. N. 1/B
USCITE

GESTIONE DEI RESIDUI PASSIVI					GESTIONE DI CASSA						
RESIDUI ALL'INIZIO DELL'ESERCIZIO	PAGATI	RIMASTI DA PAGARE	TOTALI	VARIAZIONI		PREVISIONI	PAGAMENTI	DIFFERENZE RISPETTO ALLE PREVISIONI		TOTALE DEI RESIDUI PASSIVI AL TERMINE DELL'ESERCIZIO	
				IN +	IN -			IN +	IN -		
0	0	0	0	0	0	0	0	0	0	0	
0	0	0	0	0	0	141.000.000	36.778.200	0	104.221.800	0	
0	0	0	0	0	0	0	0	0	0	0	
0	0	0	0	0	0	3.000.000	1.981.316	0	1.018.684	1.018.684	
0	0	0	0	0	0	144.000.000	38.759.516	0	105.240.484	1.018.684	
0	0	0	0	0	0	0	0	0	0	0	
1	24.082.500	23.692.000	190.500	24.082.500	0	263.300.000	246.619.704	0	16.680.296	25.419.405	
1	24.082.500	23.692.000	190.500	24.082.500	0	263.300.000	246.619.704	0	16.680.296	25.419.405	
0	0	0	0	0	0	129.242.454	0	0	129.242.454	129.242.454	
2	700.000	700.000	0	700.000	0	700.000	700.000	0	0	0	
2	700.000	700.000	0	700.000	0	129.942.454	700.000	0	129.242.454	129.242.454	
3	53.521.742	1.696.232	51.821.742	53.517.974	0	3.768	46.653.422	24.585.959	0	22.067.463	65.217.742
3	0	0	0	0	0	0	5.419.656	0	0	5.419.656	0
3	0	0	0	0	0	0	0	0	0	0	0
2	7.210.717	0	7.210.717	7.210.717	0	0	0	0	0	0	7.210.717
1	60.732.459	1.696.232	59.032.459	60.728.691	0	3.768	52.073.078	24.585.959	0	27.487.119	72.428.469
2	3.571.345.139	1.476.535.906	1.970.783.964	3.447.319.470	0	124.025.669	8.109.427.111	6.049.614.705	0	2.059.812.406	3.076.994.058

ALL. N. 1/B
USCITE

GESTIONE DEI RESIDUI PASSIVI						GESTIONE DI CASSA				
RESIDUI ALL'INIZIO DELL'ESERCIZIO	PAGATI	RIMASTI DA PAGARE	TOTALI	VARIAZIONI		PREVISIONI	PAGAMENTI	DIFFERENZE RISPETTO ALLE PREVISIONI		TOTALE DEI RESIDUI PASSIVI AL TERMINE DELL'ESERCIZIO
				IN +	IN -			IN +	IN -	
0	0	0	0	0	0	0	0	0	0	0
782.167.168	687.335.384	94.831.784	782.167.168	0	0	2.931.127.998	2.171.142.451	0	759.985.547	759.985.547
782.167.168	687.335.384	94.831.784	782.167.168	0	0	2.931.127.998	2.171.142.451	0	759.985.547	759.985.547
299.162.578	0	299.162.578	299.162.578	0	0	270.000.000	0	0	270.000.000	299.162.578
5.327.741.929	1.725.897.509	3.601.844.420	5.327.741.929	0	0	3.570.962.217	1.725.897.509	0	1.845.064.708	4.325.931.193
14.788.936	0	14.788.936	14.788.936	0	0	0	0	0	0	14.788.936
0	0	0	0	0	0	0	0	0	0	0
12.500.000	0	12.500.000	12.500.000	0	0	182.500.000	51.000.000	0	131.500.000	131.500.000
0	0	0	0	0	0	17.935.000	17.935.000	0	0	0
0	0	0	0	0	0	0	0	0	0	0
55.232.000	52.614.000	2.618.000	55.232.000	0	0	112.277.978	95.545.000	0	16.732.978	12.854.000
0	0	0	0	0	0	0	0	0	0	0
0	0	0	0	0	0	0	0	0	0	0
0	0	0	0	0	0	0	0	0	0	0
5.709.425.443	1.778.511.509	3.930.913.934	5.709.425.443	0	0	4.153.675.195	1.890.377.509	0	2.263.297.686	4.784.236.707
0	0	0	0	0	0	0	0	0	0	0
0	0	0	0	0	0	0	0	0	0	0
0	0	0	0	0	0	0	0	0	0	0

ALL. N. 1/B
USCITE

GESTIONE DEI RESIDUI PASSIVI						GESTIONE DI CASSA				
RESIDUI ALL'INIZIO DELL'ESERCIZIO	PAGATI	RIMASTI DA PAGARE	TOTALI	VARIAZIONI		PREVISIONI	PAGAMENTI	DIFFERENZE RISPETTO ALLE PREVISIONI		TOTALE DEI RESIDUI PASSIVI AL TERMINE DELL'ESERCIZIO
				IN +	IN -			IN +	IN -	
0	0	0	0	0	0	0	0	0	0	0
0	0	0	0	0	0	100.000.000	0	0	100.000.000	0
0	0	0	0	0	0	100.000.000	0	0	100.000.000	0
21.469.970	21.469.970	0	21.469.970	0	0	102.604.281	24.813.418	0	77.990.863	17.604.281
0	0	0	0	0	0	0	0	0	0	0
21.469.970	21.469.970	0	21.469.970	0	0	102.604.281	24.813.418	0	77.990.863	17.604.281
6.513.062.581	2.487.316.863	4.025.745.718	6.513.062.581	0	0	7.287.407.474	4.086.133.378	0	3.201.274.096	5.561.826.535
0	0	0	0	0	0	149.000.000	0	0	149.000.000	0
0	0	0	0	0	0	149.000.000	0	0	149.000.000	0

ALL. N. 1/B
USCITE

CODICE	CAPITOLO		PREVISIONI DELL'ANNO 1989	PREVISIONI DI COMPETENZA PER L'ANNO 1989			DI COMPETENZA				
	numero	DENOMINAZIONE		VARIAZIONI		SOMME RISULTANTI	SOMME IMPEGNATE			DIFFERENZA RISPETTO ALLE PREVISIONI	
				IN AUMENTO	IN DIMINUZIONE		PAGATE	RIMASTE DA PAGARE	TOTALE IMPEGNI	IN +	IN -
1.21.01	100	Ritenute erariali	500.000.000	0	0	500.000.000	415.036.441	50.481.000	465.517.441	0	34.482.559
1.21.02	101	Ritenute assistenziali e previdenziali	260.000.000	0	0	260.000.000	142.953.112	21.122.580	164.075.692	0	95.924.308
1.21.03	102	Ritenute diverse	0	0	0	0	0	0	0	0	0
1.21.04.1	103	Trattenute a favore di terzi	20.000.000	0	0	20.000.000	0	0	0	0	20.000.000
1.21.05	104	Somme pagate per conto terzi	50.000.000	0	0	50.000.000	0	0	0	0	50.000.000
1.21.05	105	Partite in conto sospesi	1.600.000.000	686.899.558	0	2.286.899.558	1.163.374.720	874.320.812	2.037.695.532	0	249.204.026
1.21.07.01	106	I V A conto acquisti	0	0	0	0	0	0	0	0	0
1.21.08.01	107		0	0	0	0	0	0	0	0	0
1.21.08.01	108		0	0	0	0	0	0	0	0	0
		TOTALE CATEGORIA 21^a	2.430.000.000	686.899.558	0	3.116.899.558	1.721.364.273	945.924.392	2.667.288.665	0	449.610.893
		TOTALE TITOLO 4^o	2.430.000.000	686.899.558	0	3.116.899.558	1.721.364.273	945.924.392	2.667.288.665	0	449.610.893
		RIEPILOGO DEI TITOLI									
		TITOLO 1 ^o	6.858.670.742	1.073.763.224	1.414.225.563	6.518.208.403	4.573.078.799	1.106.210.494	5.679.289.293	0	838.919.110
		TITOLO 2 ^o	2.404.000.000	1.208.335.702	247.863.845	3.362.471.857	1.598.816.515	1.536.080.817	3.134.897.332	0	227.574.525
		TITOLO 3 ^o	149.000.000	0	0	149.000.000	0	0	0	0	149.000.000
		TITOLO 4 ^o	2.430.000.000	686.899.558	0	3.116.899.558	1.721.364.273	945.924.392	2.667.288.665	0	449.610.893
		TOTALE DELLE SPESE	11.841.670.742	2.966.998.484	1.662.089.408	13.146.579.818	7.893.259.587	3.588.215.703	11.481.475.290	0	1.665.104.528
		Avanzo 99	0	0	0	0	0	0	683.179.944	683.179.944	0
		Fondo finale di cassa	0	0	0	0	0	0	0	0	0
		TOTALE GENERALE	11.841.670.742	2.966.998.484	1.662.089.408	13.146.579.818	7.893.259.587	3.588.215.703	12.164.655.234	683.179.944	1.665.104.528

GESTIONE DEI RESIDUI PASSIVI						GESTIONE DI CASSA				
RESIDUI ALL'INIZIO DELL'ESERCIZIO	PAGATI	RIMASTI DA PAGARE	TOTALI	VARIAZIONI		PREVISIONI	PAGAMENTI	DIFFERENZE RISPETTO ALLE PREVISIONI		TOTALE DEI RESIDUI PASSIVI AL TERMINE DELL'ESERCIZIO
				IN +	IN -			IN +	IN -	
70.566.000	70.566.000	0	70.566.000	0	0	570.000.000	485.602.441	0	84.397.558	50.481.000
19.977.378	19.977.378	0	19.977.378	0	0	260.000.000	162.930.490	0	97.069.510	21.122.580
0	0	0	0	0	0	0	0	0	0	0
0	0	0	0	0	0	20.000.000	0	0	20.000.000	0
0	0	0	0	0	0	50.000.000	0	0	50.000.000	0
86.828.514	75.507.079	11.321.435	86.828.514	0	0	2.286.899.558	1.238.881.799	0	1.048.017.759	885.642.247
0	0	0	0	0	0	0	0	0	0	0
0	0	0	0	0	0	0	0	0	0	0
0	0	0	0	0	0	0	0	0	0	0
177.371.892	166.050.457	11.321.435	177.371.892	0	0	3.186.899.558	1.887.414.730	0	1.299.484.828	957.245.827
177.371.892	166.050.457	11.321.435	177.371.892	0	0	3.186.899.558	1.887.414.730	0	1.299.484.828	957.245.827
3.571.345.139	1.476.535.906	1.970.783.564	3.447.319.470	0	124.025.669	8.109.427.111	6.049.614.705	0	2.059.812.406	3.076.994.058
6.513.062.581	2.487.316.863	4.025.745.718	6.513.062.581	0	0	7.287.407.474	4.086.133.378	0	3.201.274.096	5.561.826.535
0	0	0	0	0	0	149.000.000	0	0	149.000.000	0
177.371.892	166.050.457	11.321.435	177.371.892	0	0	3.186.899.558	1.887.414.730	0	1.299.484.828	957.245.827
10.261.779.612	4.129.903.226	6.007.850.717	10.137.753.943	0	124.025.669	18.732.734.143	12.023.162.813	0	6.709.571.330	9.596.066.420
0	0	0	0	0	0	0	0	0	0	0
0	0	0	0	0	0	5.872.600.630	5.872.600.630	0	0	0
10.261.779.612	4.129.903.226	6.007.850.717	10.137.753.943	0	124.025.669	24.605.334.773	17.895.763.443	0	6.709.571.330	9.596.066.420

ALL. N. 1/B
USCITE

ALL. N. 2

CONTO ECONOMICO DELL'ESERCIZIO 1988	
ENTRATE	
A) ENTRATE CORRENTI	
- ENTRATE CONTRIBUTIVE	
Cat. 1 ^a Allquote contributive a carico dei datori di lavoro e/o iscritti	1.012.000.000
- ENTRATE DERIVANTI DA TRASFERIMENTI CORRENTI	
Cat. 3 ^a Trasferimenti dallo Stato	358.000.000
Cat. 4 ^a Trasferimento dalle Regioni	0
Cat. 6 ^a Trasferimenti da altri Enti	3.047.868.519
- ALTRE ENTRATE	
Cat. 7 ^a Entrate derivanti dalla vendita di beni e dalla produz. servizi	1.692.883.481
Cat. 8 ^a Redditi e proventi patrimoniali	9.154.339
Cat. 9 ^a Poste correttive e compensative di spese correnti	662.958.043
Cat. 10 ^a Entrate non classificabili in altre voci	0
TOTALE ENTRATE DI PARTE CORRENTE	6.782.864.382
B) MOVIMENTI NON FINANZIARI	
a) ENTRATE ACCERTATE IN PRECEDENTI ESERCIZI, DI PERTINENZA DELL'ESERCIZIO	0
b) PRODUZIONI E MOVIMENTI INTERNI	0
c) TRASFERIMENTI ATTIVI IN NATURA	0
d) VARIAZIONI PATRIMONIALI STRAORDINARIE:	
Sopravvenienze attive	563.130.334
Insussistenze passive	124.025.669
Rettifica anni precedenti	978.869.065
e) RATEI ATTIVI	7.470.129
f) SPESE IMPEGNATE DI COMPETENZA DI SUCCESSIVI ESERCIZI:	
- Risconti attivi	2.169.334.360
- Rimanenze finali	32.580.662
- Contributo CONI per ristrutturazione C. Beccaria	0
- Rata mutuo per ristrutturazione C. Beccaria	0
TOTALE MOVIMENTI NON FINANZIARI	3.875.410.219
TOTALE GENERALE ENTRATE	10.658.274.601
DISAVANZO ECONOMICO	0
TOTALE A PAREGGIO	10.658.274.601

ALL. N. 2

CONTO ECONOMICO DELL'ESERCIZIO 1988	
S P E S E	
A) SPESE CORRENTI	
Cat. 1 ^a Spese per gli organi dell'Ente	430.472.811
Cat. 2 ^a Oneri per il personale in attività di servizio	2.289.614.639
Cat. 3 ^a Oneri per il personale in quiescenza	0
Cat. 4 ^a Spese per acquisto beni di consumo e di servizi	2.014.200.824
Cat. 5 ^a Spese per prestazioni istituzionali	379.429.632
Cat. 6 ^a Trasferimenti passivi	112.308.397
Cat. 7 ^a Oneri finanziari	39.778.200
Cat. 8 ^a Oneri tributari	247.956.609
Cat. 9 ^a Poste correttive e compensative di entrate correnti	129.242.454
Cat. 10 ^a Spese non classificabili in altre voci	36.285.727
TOTALE SPESE DI PARTE CORRENTE	5.679.289.293
B) MOVIMENTI NON FINANZIARI	
a) SPESE DI COMPETENZA IMPEGNATE NEI PRECEDENTI ESERCIZI:	
- Rimanenze iniziali	24.444.347
- Risconti attivi	2.354.270.103
b) PRODUZIONI E MOVIMENTI INTERNI	0
c) TRASFERIMENTI PASSIVI IN NATURA	0
d) AMMORTAMENTI E DEPERIMENTI:	
- Attrezzature	43.182.861
- Mobili e arredi vari uffici	17.962.526
- Macchine d'ufficio elettroniche ed elettromeccaniche	34.695.917
- Aerei ed apparati	1.462.783.695
- Automezzi	36.000
- Impianti carburante	15.000
- Aviorimesse	6.480.381
e) SVALUTAZIONI E DEPREZZAMENTI:	
- Svalutazione crediti	0
- Eliminazione impianti ed altre immobilizzazioni non ammortizzate	0
- Titoli	0
- Costi pluriennali	0
f) ACCANTONAMENTI PER ONERI PRESUNTI DI COMPETENZA:	
- Imposte e tasse da regolare	0
- Accantonamenti a fondo rischi	0
g) QUOTA DELL'ESERCIZIO PER L'ADEGUAMENTO DEL FONDO INDENNITA' ANZIANITA'	123.463.547
h) VARIAZIONI PATRIMONIALI STRAORDINARIE:	
- Sopravvenienze passive	145.816.249
- Insussistenze attive	94.881.650
- Rettifiche anni precedenti	0
- Rettifica anno in corso	0
i) ENTRATE ACCERTATE NELL'ESERCIZIO, DI PERTINENZA DI SUCCESSIVI ESERCIZI	0
l) RATEI PASSIVI	106.793.486
TOTALE MOVIMENTI NON FINANZIARI	4.414.825.762
TOTALE GENERALE SPESE	10.094.115.055
AVANZO ECONOMICO	564.159.546
TOTALE A PAREGGIO	10.658.274.601

ALL. N. 3

SITUAZIONE PATRIMONIALE AL 31/12/1999 - RAFFRONTO AL 31/12/98

ATTIVITA'	CONSISTENZE AL 31/12/98	CONSISTENZE AL 31/12/99	DIFFERENZA	
			IN PIU'	IN MENO
DISPONIBILITA' LIQUIDE				
Cassa	0	0	0	0
Banche	0	0	0	0
Conto corrente postale	0	0	0	0
Conto di tesoreria	6.230.551.712	5.872.600.630	0	357.951.082
	6.230.551.712	5.872.600.630	0	357.951.082
RESIDUI ATTIVI				
Crediti verso lo Stato ed altri Enti	396.524.585	610.499.987	213.975.402	0
Crediti verso iscritti, soci e terzi contribuenti	2.361.401.465	1.984.743.914	0	376.657.551
Crediti verso acquirerenti, utenti, ecc.	0	0	0	0
Crediti diversi	2.612.135.910	2.710.646.136	98.510.226	0
	5.370.061.960	5.305.890.037	312.485.628	376.657.551
CREDITI BANCARI E FINANZIARI				
Depositi cauzionali	2.550.000	2.550.000	0	0
RIMANENZE ATTIVE D'ESERCIZIO				
Rimanenze materie prime e di consumo	0	0	0	0
Pubblicazioni e distintivi	24.444.347	32.580.662	9.071.235	934.920
Materiale vario	0	0	0	0
Risconti attivi	2.354.270.103	2.169.334.360	17.935.000	202.870.743
	2.378.714.450	2.201.915.022	27.006.235	203.805.663
INVESTIMENTI MOBILIARI				
Partecipazioni	20.000.000	20.000.000	0	0
IMMOBILI				
Edificio di Via Cesare Beccaria n. 35	3.454.523.209	5.625.665.660	2.171.142.451	0
IMMOBILIZZAZIONI TECNICHE				
Veicoli e apparati	21.055.885.223	19.911.672.353	1.581.936.000	2.726.148.870
Automezzi	135.888.852	135.888.852	0	0
Mobili e arredi vari d'ufficio	334.470.597	334.535.597	65.000	0
Macchine d'ufficio elettriche ed elettroniche	520.779.841	587.768.222	95.480.000	28.491.619
Aviorimesse	216.012.700	216.012.700	0	0
Impianti carburante	32.790.000	32.790.000	0	0
Attrezzature	1.251.445.630	1.730.104.099	491.691.536	13.033.067
	23.547.272.843	22.948.771.823	2.169.172.536	2.767.673.556
ALTRI COSTI PLURIENNALI				
Costi pluriennali diversi	0	0	0	0
TOTALE ATTIVITA'	41.003.674.174	41.977.393.172	4.679.806.850	3.706.087.852
DEFICIT PATRIMONIALE				
Disavanzo economico esercizi precedenti	14.639.113.429	14.639.113.429	0	0
Disavanzo economico dell'esercizio	0	0	0	0
	14.639.113.429	14.639.113.429	0	0
TOTALE A PAREGGIO	55.642.787.603	56.616.506.601	4.679.806.850	3.706.087.852
CONTI D'ORDINE				
Valori di terzi depositati a cauzione, a garanzia, ecc.	0	0	0	0
CONTI DIVERSI				
Valori depositati presso terzi	5.050.000	5.050.000	0	0
	55.647.837.603	56.621.556.601	4.679.806.850	3.706.087.852

ALL. N. 3

SITUAZIONE PATRIMONIALE AL 31/12/1999 - RAFFRONTO AL 31/12/98

PASSIVITA'	CONSISTENZE AL 31/12/98	CONSISTENZE AL 31/12/99	DIFFERENZA	
			IN PIU'	IN MENO
DEBITI DI TESORERIA				
Anticipazioni del tesoriere	0	0	0	0
Scoperti di conto corrente	0	0	0	0
RESIDUI PASSIVI				
Debiti verso lo Stato o altri Enti	120.087.755	104.866.575	0	15.221.180
Debiti verso iscritti, soci e terzi per prestazioni dovute	3.176.367.990	3.349.557.300	173.189.310	0
Debiti verso fornitori	6.904.591.408	6.069.214.086	0	835.377.322
Debiti verso terzi per prestazioni ricevute	60.732.459	72.428.459	11.696.000	0
Debiti diversi	0	0	0	0
Totale debiti finanziari e bancari	10.261.779.612	9.596.066.420	184.885.310	850.598.502
RIMANENZE PASSIVE DI ESERCIZIO				
Riserve tecniche	0	0	0	0
Risconti passivi	0	0	0	0
FONDI DI ACCANTONAMENTO VARI				
Fondo liquidazione indennità al personale	887.704.565	993.563.831	123.463.547	17.604.281
Fondo imposte e tasse	0	0	0	0
Fondo rischi	0	0	0	0
Fondo per accantonamenti diversi (C.O.N.I. e mutuo)	800.000.000	2.803.960.830	2.003.960.830	0
	1.687.704.565	3.797.524.661	2.127.424.377	17.604.281
POSTE RETTIFICATIVE DELL'ATTIVO				
Fondo ammortamento immobili	3.450.000	3.450.000	0	0
Fondo ammortamento attrezzature	1.068.308.521	1.108.881.315	43.182.861	2.610.067
Fondo ammortamento automezzi	135.708.852	135.744.852	36.000	0
Fondo ammortam. mobili e arredam. ufficio	142.891.096	160.833.164	17.962.526	20.458
F.do ammortam. macchine ufficio elettriche ed elettroniche	416.326.907	423.244.447	34.695.917	27.778.377
Fondo ammortamento impianti carburante	32.660.000	32.675.000	15.000	0
Fondo ammortamento aviorimesse	105.139.751	111.620.132	6.480.381	0
Fondo ammortamento velivoli e apparati	18.552.985.335	17.446.474.100	1.462.783.695	2.569.294.930
	20.457.470.462	19.422.923.010	1.565.156.380	2.599.703.832
TOTALE PASSIVITA'	32.406.954.639	32.816.514.091	3.877.466.067	3.467.906.615
PATRIMONIO NETTO				
Eccedenza patrimoniale	5.088.853.026	5.088.853.026	0	0
Avanzo economico esercizio precedente	16.025.784.659	18.146.979.938	2.121.195.279	0
Avanzo economico dell'esercizio	2.121.195.279	564.159.546	0	1.557.035.733
	23.235.832.964	23.799.992.510	2.121.195.279	1.557.035.733
TOTALE A PAREGGIO	55.642.787.603	56.616.506.601	5.998.661.346	5.024.942.348
CONTI D'ORDINE				
Terzi per valori depositati a cauzione, a garanzia, ecc.	0	0	0	0
CONTI DIVERSI				
Valori depositati presso terzi	5.050.000	5.050.000	0	0
	5.050.000	5.050.000	0	0
	55.647.837.603	56.621.556.601	5.998.661.346	5.024.942.348

ALL. N. 4**SITUAZIONE AMMINISTRATIVA AL 31/12/1999**

FONDI DISPONIBILI AL 01/01/1999			L.	6.230.551.712
RISCOSSIONI	c/competenza	L.	9.620.091.000	
	c/residui	L.	2.045.120.731	
PAGAMENTI	c/competenza	L.	7.893.259.587	
	c/residui	L.	4.129.903.226	
RESIDUI ATTIVI	c/competenza	L.	2.075.830.458	
	c/residui	L.	3.230.059.579	
RESIDUI PASSIVI	c/competenza	L.	3.588.215.703	
	c/residui	L.	6.007.850.717	
AVANZO DI AMMINISTRAZIONE AL 31/12/99				
DISPONIBILITA' AL 31/12/99 CONTO DI TESORERIA				
La differenza in meno di L. 98.301.301, esistente al 31/12/99 sul conto di tesoreria presso la Banca d'Italia consiste nella reversale n. 1519, relativa al 50% del contributo ordinario del CONI del mese di dicembre e contabilizzato dalla Banca d'Italia il 05 gennaio 2000.				
L'avanzo è così formato:				
	Fondo liquidazione al personale	L.	870.100.284	
	Quota dell'esercizio per l'adeguamento del Fondo indennità anzianità	L.	123.463.547	
	Avanzo disponibile	L.	588.860.416	
		L.	1.582.424.247	
			=====	
			5.305.890.037	
			1178490507	
			9.596.066.420	
			1.582.424.247	
			5.774.299.329	

AERO CLUB D'ITALIA (A.E.C.I.)

BILANCIO D'ESERCIZIO 2000

**RELAZIONE DEL
COMMISSARIO STRAORDINARIO**

Signori Presidenti,

l'esercizio finanziario 2000, oltre ad avere incontrato le ormai croniche difficoltà di vario ordine, dovute alla particolare situazione economica del Paese, ed evidenziatesi con un esiguo contributo del Ministero dei Trasporti, è stato caratterizzato anche quest'anno, dalla concessione di un ridotto contributo da parte del CONI, così come praticato nei confronti di tutte le altre federazioni sportive, che sono state costrette ad adottare adeguate misure correttive di bilancio.

E ciò è stato possibile con una energica riduzione delle uscite, che sebbene operante con un drastico contenimento delle spese di funzionamento dell'Ente, ha comunque consentito il sostegno dell'attività istituzionale attraverso l'erogazione agli Aero Club federati di maggiori contributi rispetto al precedente esercizio.

A fronte della suddetta difficile situazione, la Presidenza e gli Organi Statutari si sono impegnati in modo continuo e pressante al fine di ottenere l'ottenimento di ulteriori contributi da parte dello Stato.

In relazione a quanto sopra, si dà assicurazione che l'impegno profuso nell'anno 2000 dalla Presidenza e dagli Organi Collegiali non si è esaurito, bensì prosegue con immutato vigore, per cui è lecito attendersi, nel corso dell'anno 2001, risultati tali da garantire nuova vitalità agli Aec. federati ed a tutta l'utenza in generale.

Nel 2000 è proseguita l'operazione di recupero dei crediti dell'Ente, pur nelle difficoltà procedurali ed operative dovute alla esiguità del numero di personale in servizio rispetto all'organico. Ciò nonostante, la massa dei residui attivi risulta aumentata di circa 600 milioni sostanzialmente per effetto della delibera del Comitato Esecutivo n° 131 del 21/7/2000 che, prendendo atto delle difficoltà finanziarie manifestate dagli Aero Club federati ed al fine di non vanificare gli accenni di ripresa istituzionale, ha fissato alla fine dell'anno il termine per il pagamento della quota federativa 2000 e dei conguagli assicurativi, accertati nell'anno, riferiti agli anni 1997 e 1998. A tale riguardo, si ritiene comunque che i suddetti crediti possano essere recuperati nel breve periodo.

È proseguita, nel 2000, l'attuazione del Piano Rinnovo Flotta, che vedrà, a breve, il suo completamento.

Per quanto concerne la palazzina Ae.C.I. di V. Cesare Beccaria, 35 in Roma, nel corso del 2000 sono terminati i lavori di consolidamento e ristrutturazione della stessa e dal 31/7/2000 l'Ae.C.I. ha finalmente trasferito la propria sede nel prestigioso immobile.

Le attività svolte dall'Ente, nei molteplici settori di sua competenza nel 2000, sono riportate qui di seguito. Trattandosi di risultati di tutto rilievo, considerata la situazione finanziaria in cui si è trovato ad operare l'Ente nel 2000, si è avuta nuovamente conferma della vitalità del nostro Ente e sono state poste ulteriori premesse per uno sviluppo sempre più elevato per il perseguimento dei fini istituzionali.

I risultati sportivi, in particolare, in campo nazionale e internazionale, conseguiti dalle squadre nazionali nel 2000, seppure nelle condizioni sopra esposte, hanno ancora una volta confermato l'alto livello tecnico e agonistico delle rappresentanze Ae.C.I., consentendo all'Italia di consolidare la propria preminente collocazione tra le nazioni maggiormente competitive nel settore degli Sport aeronautici.

PARTE I - ATTIVITÀ SPORTIVA 2000

1. VOLO A MOTORE

a. ATTIVITÀ E DATI 2000:

- Gare aeree di Rally	9
- Gare Acrobazia Aerea	7
- Gare di Velocità	4
- Gare varie	7
- Licenze Sportive F.A.I. rilasciate	36
- Licenze Sportive F.A.I. rinnovate	176
- Licenze di Commissario Sportivo rilasciate	2
- Licenze di Commissario Sportivo rinnovate	1
- Licenze F.A.I. Elicottero rilasciate	0
- Licenze F.A.I. Elicottero rinnovate	0

b. PARTECIPAZIONE A CAMPIONATI E GARE INTERNAZIONALI:

Campionati Mondiali Acrobazia Avanzata - Grossenheim (Germania) - 20-29/7/2000
 Campionati Mondiali Acrobazia Illimitata - Tolosa Muret (Francia) - 7-20/8/2000

c. CAMPIONI ITALIANI VOLO A MOTORE 2000:

MAZZA GIORGIO	AE.C. LUGO	CAMP. ITAL. RALLY CAT. PILOTI
SELLARI SAURO	AE.C. LUGO	CAMP. ITAL. RALLY CAT. NAVIGATORI
AERO CLUB LUGO		CAMP. ITAL. RALLY A SQUADRE
CORTE ELENA	AE.C. MILANO	CAMP. ITAL. ACROBAZIA CAT. AVANZATA
RIZZOLI IRENE	AE.C. LUGO	CAMP. ITAL. ACROBAZIA CAT. INTERMEDIA
FRATINI LUCA	AE.C. BRESCIA	CAMP. ITAL. ACROBAZIA CAT. SPORTMEN
DALLAN SERGIO	AE.C. MILANO	CAMP. ITAL. ACROBAZIA CAT. ILLIMITATA
DALLAN SERGIO	AE.C. MILANO	CAMP. ITAL. 4MIN. CAT. LIBERO INTEGRALE

2. VOLO A VELA

a. ATTIVITÀ E DATI 2000:

- Gare Internazionali.....1
 - Gare Nazionali.....20
 - Licenze F. A. I. rinnovate.....294
 - Licenze F. A. I. rilasciate.....29
 - Tessere Commissario Sportivo rinnovate.....166
 - Tessere Commissario Sportivo rilasciate.....18
- b. CAMPIONATI E GARE DI VOLO A VELA:
- Coppa Internazionale del Mediterraneo - Campionato italiano cl. libera - Ae.C.C.V.V. 30/7 - 10/8/2000
 - Campionato Italiano 15 metri - standard e 18 metri - Ae.C. Arezzo 3-11/6/2000
 - Campionato Italiano Distanza - A.C.A.O. 1/3/2000 - 30/9/2000
 - Campionato Italiano Classe Club Camp. bipofo e Coppa del Velino - Ae.C.C.V.V. 8-16/7/2000
 - Coppa Città di Rieti e Rieti Open Class Cup Campionato italiano promozione - Ae.C.C.V.V. 12-20/8/2000
 - Campionato Italiano acrobazia aliante - acrobazia assoluta - Ae.C. Viterbo 19-20/5/2000
 - Campionato Italiano Promozione Acrobazia - Ae.C. Carpi 8-11/6 e 15-18/6/2000
 - Campionato Italiano Acrobazia classe Club - Ae.C. Ferrara 8-10/9 e 15/9/2000
 - Trofeo dell'Esordiente e Coppa N. Dell'Orto - Ae.C. Volovel. Lariano 29/4-1/5 e 6-8/5/2000
 - Trofeo Città di Torino - Ae.C. Torino 7-9/4 e 14-16/4/2000
 - Coppa Città di Ferrara e 1° Tr. Bipofo in pian. - Ae.C. Volovel. Ferrarese 16-18/6 e 23-25/6/2000
 - Trofeo delle campane - Ae.C. Viterbo
 - Gara di mezza estate - Ae.C. Viterbo 7-9/7 e 14-16/7/2000
 - Trofeo Mantelli - Ae.C. Viterbo 20-22/10/2000
 - 1° Trofeo dei Parchi - Ae.C. L'Aquila 21-23/7/2000
 - 1° Trofeo Novi 2000 - Ae.C. F. Padova 12-14/5 e 19-21/5/2000

c. CAMPIONI ITALIANI VOLO A VELA 2000:

MONTI ROBERTO	A.C.A.O.	Classe Libera
BRIGLIADORI LEONARDO	A.E.C. V.V. LARIANO	Classe 15 metri
PRONZATI ATTILIO	A.C.A.O.	Classe 18 metri

MONTI LUCA	A.C.A.O.	Classe Standard
BOSCONO CARLA	AE.C. BIELLA	Classe Promozione
TEDESCHI MARCELLO	AERO CLUB VITERBO	Acrobazia Classe Club
ANGELINI FRANCESCO	AERO CLUB VITERBO	Acrobazia Promozione

d. PARTECIPAZIONE A CAMPIONATI E GARE INTERNAZIONALI:

- Campionato Europeo Classi F.A.I. - Berlino (Germania) - 29/7 - 13/8/2000
- Campionato Europeo Acrobazia - Salon de Provence (Francia) - 8-19/8/2000
- Pre-W.A.G. World Class - Lillo (Spagna) - 26/6 - 9/7/2000
- Pre-Mondiali Classi F.A.I. - Sud Africa - 10-31/12/2000

e. INSEGNE VOLO A VELA RILASCIATE 2000:

DIAMANTE.....1
 ORO.....4
 ARGENTO.....21

3 - PARACADUTISMO:

a. ATTIVITÀ E DATI 2000:

- Gare valide per i campionati nazionali.....7
- Gare non valide per i campionati nazionali.....2
- Licenze F.A.I. rinnovate.....275
- Licenze F.A.I. rilasciate.....62

CAMPIONI ITALIANI PARACADUTISMO 2000
 - INDIVIDUALI

TRESOLDI GIUSEPPE	Centro Sportivo Esercito	STILE UOMINI
PALUMBO FRANCESCO	Centro Sportivo Carabinieri	PRECIS. ATTERRAGGIO M.
BRIGHETTI CARLA	AERO CLUB LATINA	"
FILIPPINI PAOLO	Centro Sportivo Esercito	COMBINATA MASCHILE

CAMPIONI ITALIANI DI PARACADUTISMO 2000

- A SQUADRE

- FPA (Formazione Paracadute Aperto) - CENTRO SPORTIVO ESERCITO
(Tanda Piero - Mancino Luciano - Busato Stefano - Tancredi Renato - Bevilacqua Paolo)
- Precisione - Centro Sportivo Carabinieri
(Palumbo Francesco - Castelli Germano - Martin Marco - Casucci Francesco - Tassoni Alessandro)
- FCL (Formazione Caduta Libera) a 4 elementi assoluti - AERO CLUB FRIULANO
(Arrigo Marco - Marchioro Luca - Piccolo Livio - Tegoni Francesco - Mastrototaro Luca)
- FCL (Formazione Caduta Libera) a 4 elementi esordienti - AERO CLUB CREMONA
(Secchi Matteo - Bragazzi Davide - Cacciani Federico - Cucchi Devis - Lampis Micaela)
- FCL (Formazione Caduta Libera) a 8 elementi assoluti - AERO CLUB FRIULANO
(Arrigo Marco - Marchioro Luca - Piccolo Livio - Tegoni Francesco - Mastrototaro Luca -
del Giudice Fabrizio - Lorenzetti Fabio - Tassan Caser Fabio - Udine Placido)
- Freestyle - AE.C. FRIULANO
(Martinengo Stefania - Fabbì Filippo)
- Skysurfing - AE.C. MONTAGNANA
(Dal Bello Renato - Benetti Mauro)
- Freely - AE.C. MONTAGNANA
(Mooney Alex - Giandoso Riccardo - Basso Manuel)

b. PARTECIPAZIONE A CAMPIONATI E GARE INTERNAZIONALI:

- 8° Campionato Mondiale di Formazione a Paracadute Aperto: Immatra (Finlandia) 30 giugno - 7 luglio 2000
- 25. mi Campionati Mondiali di Stile e Precisione: Ise-Shima (Giappone) 6-15 ottobre 2000
- 12^a Coppa del Mondo di Figure in Caduta Libera a 4 (Skydiving): Eloy (Arizona - U.S.A.) 3-12 novembre 2000
- 2^a Coppa del Mondo femminile di Figure in Caduta Libera a 4 (Skydiving): Eloy (Arizona - U.S.A.) 3-12 novembre 2000
- 3^a Coppa del mondo femminile di Freestyle: Eloy (Arizona - U.S.A.) 3-12 novembre 2000
- Campionato Europeo di Freestyle: Eloy (Arizona - U.S.A.) 3-12 novembre 2000

4 - AEROMODELLISMO:**a. ATTIVITÀ E DATI 2000:**

- Gare a carattere Internazionale.....6
- Gare per la disputa del Campionato Italiano.....44
- Licenze F.A.I. rilasciate.....51
- Licenze F.A.I. rinnovate..... 415
- Tessere Commissario Sportivo rilasciate..... 10
- Tessere Commissario Sportivo rinnovate.....91
- Attestati di Aeromodellismo rilasciati.....141

b. PARTECIPAZIONE A CAMPIONATI E GARE INTERNAZIONALI 2000:

- Campionato Europeo Senior F1 ABC - Buzau (Romania) - 19-26/8/2000
- Campionato Europeo F1E - Cluj Napoca (Romania) - 18-22/6/2000
- Campionato Mondiale F2C - Landres (Francia) - 12-19/7/2000
- Campionato Europeo F3A - Othee (Belgio) - 2-9/9/2000
- Campionato Europeo F3C - Assen (Olanda) - 19-26/8/2000
- Campionato Europeo F3D - Surperk (Rep. Ceca) 29-30/4/2000
- Campionato Mondiale F3J - Corfu - Kerkira (Grecia) 2-8/7/2000
- Campionato Mondiale F4BC - Interlaken (Svizzera) - 20-26/8/2000
- Campionato Mondiale F5B-D - San Diego (California - U.S.A.) - 30/7 - 13/8/2000
- Campionato Mondiale Juniores S - Liptosky Mikulas (Slovacchia) - 10-17/9/2000

c. CAMPIONI ITALIANI AEROMODELLISMO 2000:

PAGNINI STEFANO	AERO CLUB V.V. TOSCANO	CAT. F1A
KUSTERLE MARIO	AERO CLUB UDINE	CAT. F1B
GUADAGNO ROBERTO	AERO CLUB RIETI	CAT. F1C
RONCONI EMIRO	AERO CLUB ROMA	CAT. F1D
DE ANGELINI GIACOMO	AERO CLUB ROMA	CAT. F1D Ins
FACCHINI VITO	AERO CLUB V.V. TOSCANO	CAT. F1G
MAURI EDI	AERO CLUB GIULIANO	CAT. F1E
TOMELLERI SERGIO	AERO CLUB LUGO	CAT. F2A
COMPOSTELLA LUCIANO	AERO CLUB BERGAMO	CAT. F2B Acrobazia
PENNISI R.- ROSSI A.	AERO CLUB LUGO	CAT. F2C Team Racing
MOLTENI ADRIANO	AERO CLUB CAGLIARI	CAT. F2D Combat
BENINCASA MARCO	AERO CLUB PISA	CAT. F3A
BENINCASA MARCO	AERO CLUB PISA	CAT. F3A/X
DI MAURO COSIMO	AERO CLUB CATANIA	CAT. F3A/S
LUCCHI STEFANO	AERO CLUB RIMINI	CAT. F3C
CULZONI FEDERICO	AERO CLUB BERGAMO	CAT. F3C/S
GIANNASI GIORGIO	AERO CLUB VARESE	CAT. F3D
MAPELLI CARLO	AERO CLUB VERGIATE	CAT. F4C
FRATTINI REMO	AERO CLUB CUNEO	CAT. F5B
SCHALLER URS	AERO CLUB FIRENZE	CAT. F5B/600
MOSSA ALESSANDRO	AERO CLUB VARESE	CAT. F5D

5 - VOLO DA DIPORTO O SPORTIVO:

a. ATTIVITÀ E DATI 2000:

- Gare di volo da diporto o sportivo senza motore organizzate dagli Aero Club.....	0
- Gare di volo da diporto o sportivo con motore organizzate dagli Aero Club.....	0
- Licenze F.A.I. rilasciate di VDS privi di motore.....	1
- Licenze F.A.I. rinnovate di VDS privi di motore.....	19
- Licenze F.A.I. rilasciate di VDS prov. di motore.....	3
- Licenze F.A.I. rinnovate di VDS prov. di motore.....	3

b. PARTECIPAZIONE A CAMPIONATI INTERNAZIONALI:

- Campionato Europeo Paramotore - Levroux (Francia) - 19-26/8/2000
- Campionato Europeo Deltaplano - Innsbruck (Austria) - 10-22/7/2000
- Campionato Europeo Parapendio - Garmisch (Germania) - 29/7 - 13/8/2000

6 - AEROSTATICA:**a. ATTIVITÀ E DATI 2000:**

- Gare 1
- Licenze F.A.I. rinnovate 11
- Licenze F.A.I. rilasciate 1

b. PARTECIPAZIONE A CAMPIONATI INTERNAZIONALI:

- Campionati Europei Mongolfiere - Lussemburgo - 3-13/8/2000

PARTE II - ATTIVITÀ AERODIDATTICA

1 - VOLO A MOTORE:

L'attività didattica di volo a motore per il conseguimento delle licenze, attestati e abilitazioni è stata svolta da 57 Aero Club esercenti altrettante scuole di pilotaggio.

Nell'anno in esame sono stati conseguiti:

- Attestati allievi pilota.....	758
- Licenze di pilota privato.....	541
- Licenze di pilota commerciale.....	148
- Abilitazioni IFR.....	64
- Abilitazioni Istruttori.....	40
- Licenze pilota privato elicotteri.....	13
- Licenze pilota commerciale elicotteri.....	7

Le licenze di pilota privato e commerciale di elicotteri sono state conseguite presso la Scuola Nazionale Elicotteri con sede sull'aeroporto di Lugo e presso l'Aero Club di Varese. Nell'anno in esame si è registrata sostanzialmente, rispetto alla precedente annualità, una conferma del numero dei titoli aeronautici conseguiti.

2 - VOLO A VELA:

L'attività didattica di volo a vela per il conseguimento delle relative licenze ed abilitazioni è stata svolta da 26 Aero Club esercenti scuole di pilotaggio.

Nell'anno in esame sono stati conseguiti:

- Licenze di pilota di aliante.....	174
- Abilitazioni di istruttore di aliante.....	10

Nella specialità del volo a vela si è riscontrata una diminuzione dei titoli conseguiti pari al 15%.

3 - VOLO DA DIPORTO O SPORTIVO:

a. ATTIVITÀ AERODIDATTICA COMPLESSIVA:

L'attività aerodidattica svolta ha interessato complessivamente 2230 allievi di volo libero e di volo a motore, con un decremento del 24% rispetto allo scorso anno. Sono stati effettuati, presso le Scuole certificate dall'Ente, i seguenti corsi per il conseguimento dell'attestato VDS, registrando un aumento pari al 3,5% rispetto ai dati del 1999:

- . con apparecchi privi di motore n. 50 corsi
- . con apparecchi muniti di motore n. 92 corsi
- . con apparecchi ad ala rotante n. 4 corsi.

b. ATTIVITÀ AERODIDATTICA CON APPARECCHI PRIVI DI MOTORE:

Il totale degli allievi iscritti ai corsi è stato di 950, di cui:

- allievi idonei: 436, pari al 46% rispetto al totale
- allievi non idonei: 10, pari all'1%
- allievi assenti agli esami: 95, pari al 10%
- allievi dei corsi di cui non è stata ancora presentata domanda di esame: 409, pari al 43%.

c. ATTIVITÀ CON APPARECCHI PROVISTI DI MOTORE (ULM):

Il totale degli allievi iscritti ai corsi è stato di 1280, di cui:

- allievi idonei 615, pari al 51% rispetto al totale
- allievi non idonei 25, pari al 2%
- allievi assenti agli esami 170, pari al 13%
- allievi dei corsi per i quali non è stato ancora richiesto l'esame 470, pari al 34%.

In totale gli attestati rilasciati dall'Ae.C.I., nel 2000, sono stati 1627, di cui 27 per ala rotante e 115 per sanatoria e conversione di titoli aeronautici, con un calo di circa l'11%.

Da evidenziare che gli apparecchi del VDS identificati nel 2000 sono stati 308, con un calo dell'8% rispetto al 1999. Il totale degli apparecchi identificati a fine 2000 è di 6241 unità. Inoltre, nel corso del 2000 sono state certificate le scuole di Volo da Diporto o Sportivo, come di seguito indicato:

- con apparecchi privi di motore numero 3 nuove scuole, dalla n. 96 alla n. 98;
- con apparecchi muniti di motore numero 12 scuole, dalla n. 135 alla n. 146.

PARTE III - FLOTTA E ATTIVITÀ DI VOLO

1 - VELIVOLI A MOTORE:

- velivoli di proprietà o in esercizio agli Aero Club federati.....	445
- velivoli dell'A.M. in corso di cessione agli Aero Club federati.....	39
- elicotteri di proprietà dell'Ae.C.I. dati in esercizio, o in convenzione, alla S.N.E.....	5
- Elicotteri in esercizio o di proprietà degli Aero Club federati.....	2

2 - ALIANTI E MOTOALIANTI:

- di proprietà o in esercizio agli Aero Club federati.....	162
- alianti e motoalianti di proprietà dell'Ae.C.I. dati in esercizio, con convenzione, ad Ae.C. Centrale Volo a Vela.....	23

Nota: totale aeromobili flotta Aero Club federati: n. 669

3 - ATTIVITÀ VOLO A MOTORE:

Con i suddetti aeromobili si è svolta, nel 2000, un'attività di ore 107.702, con un decremento rispetto al 1999, di circa l'1%, così suddivisa:

- ore di volo a motore per attività aeroscolastica.....	53.743
- ore di volo a motore per turismo e sport.....	51.048
- ore di volo a motore per attività acrobatica.....	671
- ore di volo con elicotteri per attività aeroscolastica.....	1641
- ore di volo con elicotteri per allenamento.....	599

totale ore di volo a motore

107.702

=====

4 - ATTIVITÀ ALIANTI:

Tale attività ha registrato un decremento del 4,5% rispetto allo scorso anno;
 - ore di volo per attività didattica e di allenamento su alianti..... 4.808
 - ore di volo su alianti per turismo e sport..... 41.588

 totale ore volo con alianti 46.396
 =====

5 - ATTIVITÀ MOTOALIANI:

Nel corso del 2000 si è registrato un aumento del 17% nelle ore volate per tale disciplina
 - ore di volo didattiche e allenamento su motoalianti..... 486
 - ore di volo per turismo e sport su motoalianti..... 3565

 totale ore volo con motoalianti 4051
 =====

6 - ATTIVITÀ TRAINO ALIANTI:

Tale attività ha registrato una crescita di circa il 33% rispetto all'anno precedente
 - ore di volo traino alianti per attività aeroscolastica..... 2930
 - ore di volo traino alianti per attività turistica e sportiva..... 6575

 totale ore di volo per traino alianti 9505
 =====

7 - ATTIVITÀ LANCI CON VERRICELLO, ATTIVITÀ VOLO TOTALE

- lanci effettuati con verricello n.606, attività aumentata rispetto allo scorso anno
 - ore di volo totali per le varie attività (Motore e Vela) 167.654 (+ 1%).

Dall'esame dei dati forniti dagli Aero Club federati si è riscontrato un aumento di circa 1.700 ore nell'attività totale effettuata dagli stessi, dovuto alla crescita riscontrata sia nell'attività di volo a vela, sia nell'attività di volo a motore.

PARTE IV - PIANO RINNOVO FLOTTA**1 - AEROMOBILI IN ESERCENZA AGLI AERO CLUB FEDERATI****a. AEROMOBILI ACQUISTATI CON I FONDI DEL PIANO RINNOVO FLOTTA:**

Al 31 dicembre 2000 risultavano in esercizio ad Aero Club federati i seguenti aeromobili:

- n. 35 velivoli d.c. scuola SOCATA TB9 (12 dei quali in corso di definitiva cessione)
- n. 10 velivoli d.c. scuola AGUSTA SF 260 (2 dei quali in corso di definitiva cessione)
- n. 3 velivoli d.c. acrobatico MUDRY CAP 10 B (di cui 1 in corso di definitiva cessione)
- n. 1 velivolo traino alianti ROBIN DR 400/180
- n. 13 alianti d.c. scuola GROB G 103 TWIN ACRO
- n. 8 alianti d.c. scuola SCHLEICHER ASK 21
- n. 1 aliante JANUS
- n. 3 alianti LS4
- n. 8 alianti DG 300.

Risulta inoltre disponibile, a seguito di revoca esercizio, n. 1 velivolo Tipo P 68 C

Risultano disponibili (da assegnare) i seguenti aeromobili:

- n. 2 alianti d.c. scuola SCHLEICHER ASK21
- n. 2 alianti d.c. scuola ELAN DG500
- n. 1 aliante ELAN DG300
- n. 3 verricelli per il traino alianti TOST "Munich".

b. - AEROMOBILI ACQUISTATI CON ALTRI FONDI

Al 31 dicembre 2000 risultavano in esercizio ad Aero Club federati i seguenti aeromobili:

- n. 2 Elicotteri BERNARDI NH300C
- n. 3 Elicotteri SCHWEITZER HE69C
- n. 19 velivoli traino alianti CESSNA 305 C

c. - ACQUISIZIONI IN CORSO (al 31 dicembre 2000)

- n. 1 F22C
- n. 12 F22B
- n. 3 CESSNA L19 (da ricondizionare allo standard 305C)

2 - INCIDENTI AEREI CHE HANNO COINVOLTO LA FLOTTA Ae.C.I.

Nel corso dell'anno 2000, gli aeromobili della flotta Ae.C.I. sono stati coinvolti in n. 12 sinistri di cui 6 hanno visto protagonisti alianti, 2 Cessna 305 C, 2 SF260, 1 CAP 10 e 1 TB9.

3 - INCIDENTI AEREI VERIFICATISI IN ITALIA NEL CORSO DELL'ANNO 2000 RIGUARDANTI IN MODO PARTICOLARE GLI AERO CLUB

Gli incidenti segnalati dagli Aero Club federati, verificatisi nel corso del 2000 sono stati 39 a fronte dei 31 del 1999 e dei 36 del 1998, con 7 feriti e nessun decesso, oltre a 3 incidenti nella specialità del VDS.

PARTE V - VARIE**1 - CONTRIBUTI AD AEROCLUB FEDERATI ANNO 2000**

Nel 2000 sono stati erogati contributi attività didattica per complessive £ 250.000.000 e contributi a sostegno attività didattica e sportiva nel volo a motore, volo a vela e volo da diporto o sportivo per complessive £ 260.000.000.

2 - RAPPORTI CON LA F.A.I.

Nel 2000 sono stati consegnati i Diplomi "Paul Tissandier" conferiti dalla F.A.I. su proposta dell'Aero Club d'Italia, ai Sigg.: Gen. S.A. Alberto Sgrosso - Sig.ra M. Teresa Cassini - Dr. Giuseppe Verna.

I rapporti con la F.A.I. sono stati, anche nel 2000, molto intensi e proficui.

3 - PALAZZINA DI VIA CESARE BECCARIA

Nel corso del 2000, i lavori di consolidamento statico e risanamento conservativo della palazzina sono terminati, come da programma, e dal 31/7/2000 l'Ae.C.I. ha trasferito i propri uffici nella nuova sede.

4 - NOTIZIARIO E ANNUARIO Ae.C.I. - ATTIVITÀ PROMOZIONALE

Prosegue la diffusione mensile della Rassegna Stampa Ae.C.I., inaugurata nel mese di ottobre 1995, contenente, oltre alle comunicazioni emanate direttamente dall'Ae.C.I., anche notizie di interesse per gli Aero Club, stralciati dai più importanti quotidiani di livello nazionale e dai mensili di settore.

È continuato, inoltre, nel corso dell'anno l'interesse della stampa non di settore, che ha più volte richiesto e pubblicato notizie sulle attività aeronautiche e dei media, che hanno dedicato al volo alcuni minuti delle trasmissioni in programma su alcune reti locali e su emittenti nazionali.

L'Aero Club d'Italia ha inoltre partecipato, in collaborazione con il locale Aero Club, alla predisposizione di uno stand in occasione della Fiera del Levante svoltasi a Bari dal 31 marzo all'8 aprile 2000 durante la quale sono stati posti in mostra statica un aliante e un elicottero, di proprietà dell'Ae.C.I. e in esecenza, rispettivamente, all'Ae.C.C.V.V. e alla Scuola Nazionale Elicotteri di Lugo di Romagna. L'elicottero è stato poi trasferito a Bassano (VI), dove l'Aero Club d'Italia ha partecipato con uno stand espositivo al Meeting internazionale che si è svolto dal 21 al 24 aprile 2000.

5 - FEDERAZIONI - AGGREGAZIONI - REVOCHE - GESTIONI COMMISSARIALI

Attualmente gli Aero Club federati sono n. 83.

Gli Aero Club in liquidazione nell'anno 2000 risultano essere: Trieste, Forlì, Sassari e Trento.

Nel 2000 sono state aggregate 12 Associazioni che si occupano di volo da diporto o sportivo, mentre 13 sono state le revoche.

Alla fine dell'anno 2000 le Associazioni che si occupano di volo da diporto o sportivo risultano essere 95; altre 6 Associazioni svolgono attività varie.

6 - QUOTE FEDERATIVE E DI AGGREGAZIONE

Come stabilito dal Consiglio Federale, nella riunione del 29/11/1999, la quota di federazione che gli Aero Club sono tenuti a versare annualmente all'Aero Club d'Italia è pari a L. 6.000.000, oltre a L. 60.000 per ogni socio iscritto. E' rimasta invariata la somma di L. 5.000.000 quale importo relativo alla quota di ammissione alla qualifica di Aero Club federato.

La quota annuale di aggregazione che gli Enti aggregati sono tenuti a versare all'Aero Club d'Italia è pari a L. 2.500.000.

7 - RAPPORTI CON I MINISTERI - IL C.O.N.I. - GLI ENTI LOCALI

I rapporti con i Ministeri vigilanti sono stati caratterizzati da un'ampia collaborazione e sensibilità nei riguardi delle problematiche dell'Aero Club d'Italia.

Il CONI ha, come sempre, contribuito alle esigenze dell'Ente dimostrando interesse per le nostre attività che ha sostenuto con puntualità e fattiva collaborazione.

I rapporti con gli Enti locali, improntati a spirito di reciproca collaborazione, sono curati, in particolare, dagli Aero Club federati.

8 - PERSONALE A.E.C.I.

Nel corso dell'anno sono cessati dal servizio un dirigente di 2^a fascia e un'unità di posiz. A1. Un'unità di pos. C1 ha trasformato il rapporto lavorativo da tempo pieno a tempo parziale. Pertanto, il contingente al 31/12/2000 era di n. 41 unità, di cui due a part-time (1 di pos. C1 e 1 di pos. B1).

PARTE VI - CONTO CONSUNTIVO 2000

Dopo aver illustrato l'attività dell'Ente e i risultati ottenuti, passo ora all'analisi degli elaborati e degli importi in esso contenuti.

Il conto consuntivo del nostro Ente che viene sottoposto alla Vostra approvazione è stato redatto in conformità alle disposizioni emanate con il D.P.R. 18/12/79 n. 696 e si compone, ai sensi dell'art. 32 di quest'ultimo decreto del rendiconto finanziario, della situazione patrimoniale e del conto economico oltre ad una situazione amministrativa riepilogativa generale.

RENDICONTO FINANZIARIO

Dagli elaborati del settore amministrativo (allegati n. 1 e n. 2) che riportano rispettivamente, il consuntivo finanziario generale delle entrate e delle spese, risulta quanto segue:

A) <u>Entrate di competenza</u>	
1. Previsioni iniziali di entrata	11.685.868.519
+ variazioni in aumento deliberate nel corso dell'esercizio	970.155.724
- variazioni in diminuzione deliberate nel corso dell'esercizio	520.736.157
Previsioni definitive di entrate approvate anno 2000	12.135.288.086
2. Somme riscosse + avanzo 1999 + utilizzo Fondo liquidazione al personale somme rimaste da riscuotere	8.724.560.222
Totale accertamenti anno 2000	2.454.772.578
	11.179.322.800

3. Variazioni globali rispetto alle previsioni	955.955.286
B) <u>Spese di competenza</u>	
1. Previsioni iniziali di spesa	11.685.868.519
+ variazioni in aumento deliberate nel corso dell'esercizio	1.508.609.240
- variazioni in diminuzione deliberate nel corso dell'esercizio	1.059.189.673
Totale previsioni definitive di spesa	12.135.288.086
2. Somme pagate somme rimaste da pagare	7.862.512.756 3.160.703.554
Totale impegni anno 2000	11.023.216.310
3. Variazioni globali rispetto alle previsioni	1.112.071.776
C) <u>Residui attivi</u>	
1. Residui all'inizio dell'esercizio	5.305.890.037
2. Somme riscosse somme rimaste da riscuotere	1.714.754.879 3.454.097.782
Totale residui attivi accertati	5.168.852.661
3. Variazioni globali rispetto all'inizio dell'anno	137.037.376

=====			
D) <u>Residui passivi</u>			
1. Residui passivi all'inizio dell'esercizio	9.596.066.420		
	=====		
2. Somme pagate	3.107.949.291		
somme rimaste da pagare	6.246.270.693		

Totale residui passivi impegnati	9.354.219.984		
	=====		
3. Variazioni rispetto all'inizio dell'esercizio	241.846.436		
Avendo pertanto avuto la gestione finanziaria generale dell'Ente:			
• un minore importo delle entrate accertate rispetto alle previsioni pari a Lire	955.955.286 -		
• un minore importo della spesa impegnata rispetto alla previsioni pari a Lire	1.112.071.776 +		
• una variazione in diminuzione dei residui attivi di Lire	137.037.376 -		
• una variazione in diminuzione dei residui passivi di Lire	241.846.436 +		
• un Fondo Liquidazione Personale di Lire	989.034.629 +		

si ottiene un avanzo globale rispetto alle previsioni pari a Lire	1.249.960.179 +		
	=====		
Detto importo viene a coincidere con l'avanzo di amministrazione esposto nell'allegato n. 6 "Tabella dimostrativa dell'avanzo di amministrazione al 31/12/00" che presenta un avanzo di L. 1.249.960.179.			
Il risultato positivo è dovuto:			
• al mantenimento del Fondo Liquidazione del Personale nell'avanzo	989.034.629	L.	
• all'avanzo di competenza risultante dalla differenza tra le entrate accertate e le uscite impegnate	156.116.490	L.	
• alle variazioni operate a titolo di riaccertamento sui residui attivi e passivi	104.809.060	L.	

L'avanzo di amministrazione al 31/12/00 pari a L. 260.925.550 è comprensivo della quota di competenza dell'esercizio finanziario 2000 per l'adeguamento del Fondo Liquidazione al Personale ammontante a L. 161.116.710.
Pertanto l'avanzo di amministrazione disponibile al 31/12/00 è di L. 99.808.840 e verrà destinato ai capitoli di spesa del bilancio dell'esercizio 2001 con apposita deliberazione da parte del Consiglio Federale e posta all'approvazione di codesta Assemblea.

Proseguendo l'esame del rendiconto finanziario, passiamo ad illustrare l'andamento della gestione di cassa che così si presenta:

A) - ENTRATE -	Previsioni di entrate	17.619.976.453
	Riscossioni effettuate	15.718.526.113
	Differenze rispetto alle previsioni	1.901.450.340
		=====
B) - SPESE -	Previsioni di spese	16.610.577.453
	Pagamenti effettuati	10.970.462.047
	Differenze rispetto alle previsioni	5.640.115.406
		=====

Da tale prospetto si nota che nel corso del 2000 l'Ente ha globalmente avuto un movimento finanziario tra riscossioni e pagamenti di oltre L. 26.600.000.000 con un decremento di circa il 10,74% rispetto al 1999.

Le variazioni in entrata derivano in particolare da:

-	UTILIZZO AVANZO DI AMMINISTRAZIONE	593.389.618 +
-	minori aliquote contributive	115.000.000 -
-	minori contributi Ministero dei Trasporti	4.000.000 -
-	minori contributi CONI	83.000.000 -
-	minori entrate derivanti dalle prestazioni di servizi	103.424.416 -
-	maggiori entrate per redditi e proventi patrimoniali	233.053 +

	40.151.003 +
	0 +
	66.236.157 -
	141.666 +
	0 +
	187.164.800 +

	449.419.567 +
	=====

- maggiori entrate per recuperi diversi
- maggiori entrate non classificabili in altre voci
- minori entrate per alienazione di immobilizzazioni tecniche
- maggiori entrate per riscossione di crediti
- maggiori entrate per mutui bancari
- maggiori entrate per partite di giro

Le variazioni in uscita derivano in particolare da:

	0 +
	77.000.000 -
	430.678.980 -
	100.103.066 +
	124.321.313 -
	385.100.000 +
	1.624.533 +
	0 -
	48.340.464 +
	23.587.268 -
	325.670.126 +
	130.182.227 +
	0 +
	75.821.912 +
	149.000.000 -
	187.164.800 +

	449.419.567 +
	=====

- DISAVANZO DI AMMINISTRAZIONE
- maggiori spese per gli Organi dell'Ente
- minori spese per il personale in attività di servizio
- maggiori spese per l'acquisto di beni di consumo e servizi
- minori spese per prestazioni istituzionali
- maggiori spese per trasferimenti passivi
- maggiori spese per oneri finanziari
- minori spese per oneri tributari
- maggiori spese per poste correttive e compensative
- minori oneri per spese non classificabili in altre voci
- maggiori spese per acquisizione beni di uso durevole
- maggiori spese per acquisizione e manutenzione di immobilizzazioni tecniche
- maggiori spese per partecipazione e acquisto di valori mobiliari
- maggiori spese per indennità di anzianità
- minori spese per rimborsi mutui
- maggiori spese per partite di giro

SITUAZIONE PATRIMONIALE

La situazione patrimoniale dell'esercizio chiuso al 31/12/00 è stata redatta secondo lo schema previsto dal D.P.R. n. 696 ed è considerata nei seguenti due prospetti:

- allegato n. 4 che contiene le attività della situazione patrimoniale consolidata raffrontate con l'analoga situazione all'inizio dell'esercizio;
- allegato n. 5 che contiene le passività della situazione patrimoniale consolidata raffrontata con l'analoga situazione all'inizio dell'esercizio.

I prospetti n. 4 e 5 presentano in sintesi i seguenti risultati:

TOTALE ATTIVITA'	43.778.593.384
Disavanzo economico esercizi precedenti	14.639.113.429
Disavanzo economico esercizio	145.885.809
Conti d'ordine	5.050.000

	58.568.642.622
	=====
TOTALE PASSIVITA'	34.763.600.112
Netto patrimoniale	23.799.992.510
Avanzo economico dell'esercizio	0
Conti d'ordine	5.050.000

	58.568.642.622
	=====

Si evidenziano le **VARIAZIONI** rispetto all'esercizio 1999.

A) NELLE ATTIVITA'

Disponibilità liquide	1.124.536.564 -
Residui attivi	602.980.323 +
Depositi cauzionali	0 -
Rimanenze attive di esercizio	268.400 -
Investimenti mobiliari	0 -
Immobili	1.913.303.424 +
Immobilizzazioni tecniche	409.721.429 +
Disavanzo economico esercizio	145.885.809 +
TOTALE	1.947.086.021 +

B) NELLE PASSIVITA'

Residui passivi	189.092.173 -
Fondi di accantonamento	1.302.626.678 +
Poste rettificative dell'attivo	833.551.516 +
Eccedenza patrimoniale	0 -
Avanzo economico esercizi precedenti	564.159.546 +
Avanzo economico dell'esercizio	564.159.546 -
TOTALE	1.947.086.021 +

A commento di tale raffronto si chiarisce che:

a) le consistenze liquide ammontano al 31/12/00 a complessivi milioni 4.748,064 sono depositate presso la Tesoreria dello Stato;

b) i residui attivi sono aumentati di circa 600 milioni, sostanzialmente in conseguenza della delibera n. 131 assunta in data 21/7/00 dal Comitato Esecutivo che, prendendo atto delle difficoltà finanziarie manifestate dagli Aero Club federati ed al fine di non vanificare gli accenni di ripresa dell'attività istituzionale, ha fissato alla fine dell'anno il termine per il pagamento della quota federativa 2000 e dei conguagli assicurativi, accertati nell'anno, riferiti agli anni 1997 e 1998. Tali residui hanno una consistenza globale a fine esercizio di milioni 5.908,870 e sono così formati:

• Contributo Ministero dei Trasporti (ordinario)	206.000.000
• Contributo del Ministero della Difesa	0
• Contributo del CONI	205.405.269
• Crediti Aero Club federati per:	
1. quote e contributi associativi e prestazione di servizi	1.244.280.893
2. vendita pubblicazioni	210.000
3. nolo velivoli ed apparati	845.548.973
4. rimborso parziale assicurazione	276.965.108
5. cessione velivoli, paracadute, materiale e impianti e macchinari	18.277.172
6. proventi derivanti da prestazione di servizi	27.820.000
7. recuperi e rimborsi diversi	10.058.190
8. entrate eventuali	0
9. interessi attivi	0
• Ritiro depositi a cauzione	2.500.000
• Crediti verso lo Stato	0
• Riscossione di mutui al personale	0
• Mutui bancari	170.000.000
• Partite di giro	2.901.804.755

	5.908.870.360
	=====

c) le rimanenze attive d'esercizio risultano sostanzialmente invariate ed hanno una consistenza complessiva a fine esercizio di L. 2.201.646.622 e risultano così costituite:

- pubblicazioni e distintivi	32.312.262
- rimborsi attivi (anticipi velivoli)	2.169.334.360

- d) gli investimenti mobiliari non hanno subito movimenti ed hanno una consistenza a fine esercizio come di seguito esplicitate:
partecipazione Scuola Nazionale Aeronautica 20.000.000
- e) per quanto riguarda il cespite immobiliare (palazzina di via C. Beccaria) è iscritto in inventario al suo costo storico di L. 3.450.000, incrementato delle spese sostenute negli ultimi esercizi per un valore complessivo di L. 7.538.969,084;
- f) le immobilizzazioni tecniche risultano in L. 23.358.493.252 pari all'importo di differenza fra i nuovi acquisti e le alienazioni avvenute nell'anno, nonché modificate con le variazioni patrimoniali;
- g) nel deficit patrimoniale si trova iscritto il disavanzo economico degli esercizi precedenti di L. 14.639.113.429. Detta voce rappresenta in sostanza una posta rettificativa del patrimonio netto dell'Ente;
- h) i residui passivi sono nel 2000 diminuiti per L. 189.092.173 ed hanno una consistenza globale a fine d'esercizio di L. 9.406.974.247 e sono così formati:

• da pagare per spese degli Organi dell'Ente	80.819.354
• idem per gli oneri del personale in attività di servizio	318.201.277
• idem per l'acquisto di beni di consumo e servizi	897.960.226
• idem per prestazioni istituzionali	1.696.398.191
• idem per trasferimenti passivi	761.493.976
• idem per oneri finanziari	167.500
• idem per oneri tributari	59.821.905
• idem per restituzione rimborsi diversi	54.276.395
• idem per spese per liti e arbitraggi	95.631.834
• idem per restituzione rimborsi	0
• idem per oneri vari straordinari	7.210.717
• idem per ricostruzione e ripristino C. Beccaria	568.391.419
• idem per acquisto e manutenzione velivoli, apparati, impianti, attrezzature e macchinari	4.611.222.593
• idem per indennità di anzianità al personale dipendente	0
• idem per interventi a Scuole Nazionali	0
• idem per partite di giro	0
	255.378.860

	9.406.974.247
	=====

i) le poste rettificative dell'attivo presentano un incremento complessivo di milioni 833,551. La loro consistenza globale a fine esercizio è di milioni 20.256,474; pertanto le corrispondenti voci dell'attivo pari a complessivi milioni 23.358,493 per immobilizzazioni tecniche, mobili e velivoli, risultano ammortizzati per l'86,7%.

In sede di illustrazione del conto economico completeremo il commento a queste voci indicando i criteri e le percentuali adottate per gli ammortamenti eseguiti.

CONTO ECONOMICO

Il conto economico dell'esercizio è contenuto nell'allegato 2.

Tale prospetto si può così sintetizzare:

PARTE CORRENTE MOVIMENTI FINANZIARI

Entrate	6.752.344.045 +
Spese	6.463.141.127 -

Avanzo di parte corrente	289.202.918 +

MOVIMENTI NON FINANZIARI

Ammortamenti	1.004.401.316 -
--------------	-----------------

Rimanenze iniziali e risconti attivi	2.201.915.022 -
Ratei passivi	0 -
Aggiornamento indennità di anzianità	161.116.710 -
Sopravvenienze attive e insussistenze passive - rettifiche	612.396.685 +
Spese impegnate di competenza di successivi esercizi	2.201.646.622 +
Svalutazione e deprezzamenti	0 +
Sopravvenienze passive e insussistenze attive - rettifiche	137.037.376 -
Entrate accertate in precedenti esercizi	0 +
CONI restituzione contributo	250.000.000 +
Ratei attivi	5.338.390 +

DISAVANZO ECONOMICO 2000	145.885.809 -
	=====

Esaminiamo il conto economico nelle sue varie componenti:

PARTE CORRENTE

Le entrate sono così articolate:

Entrate contributive	1.479.080.000
Ministero dei Trasporti e Ministero Difesa	386.000.000
CONI	2.964.868.519
Entrate derivanti dalle prestazioni di servizi	1.751.570.121
Redditi e proventi patrimoniali	10.233.053
Poste correttive e compensative di spese correnti	160.592.352
Entrate non classificabili in altre voci	0

per un ammontare globale
 6.752.344.045
 =====

I contributi rappresentano circa il 71,52% delle entrate correnti.

Le entrate derivanti dalla vendita di beni e prestazione di servizi sono formate dai proventi per il Volo da Diporto o Sportivo e dalla locazione dei velivoli del nuovo Piano Rinnovo Flotta.

Per quanto riguarda le spese correnti notiamo che le voci più consistenti sono:

– gli oneri per il personale in attività di servizio	2.376.357.179
– le prestazioni istituzionali	604.826.095
– le spese per gli organi dell'Ente	314.327.687
– le spese per l'acquisto di beni, servizi, funzionamento commissioni, assicurazioni, ecc.	1.626.365.577
– oneri tributari	264.746.939

MOVIMENTI NON FINANZIARI

Le entrate dei movimenti non finanziari sono costituite da:

– Variazioni patrimoniali straordinarie dovute al riaccertamento dei residui passivi	241.846.436
– Sopravvenienze attive	1.044.150
– Rettifiche anno in corso	369.506.099
– Ratei attivi	5.338.390
– Spese impegnate di competenza dei successivi esercizi	2.201.646.622
– CONI restituzione contributo	250.000.000

	3.069.381.697
	=====

Le uscite dei movimenti non finanziari sono costituite da:

– Aggiornamento indennità di anzianità	161.116.710
– Rimanenze iniziali	32.580.662
– Risconti attivi	2.169.334.360
– Ratei passivi	0
– Svalutazione e deprezzamenti	0
– Variazioni patrimoniali straordinarie dovute alle sopravvenienze passive ed ai riaccertamenti dei residui attivi	137.037.376
– Ammortamenti e deperimenti per complessivi milioni:	

CATEGORIA	ALIQUOTA	IMPORTO
Macchine d'ufficio elettroniche ed elettromeccaniche	18%	43.477.656
Mobili e arredi d'ufficio	6%	17.966.426
Automezzi	20%	36.000
Aviorimesse e impianti carburante	3%	6.495.381
Veicoli ed apparati	18%	802.906.879
Attrezzature	20%	133.518.974

		1.004.401.316

		3.504.470.424
		=====

Alcuni cenni finali restano ancora doverosamente da fornire sulle situazioni del personale la cui consistenza al 31/12/2000 è di 41 unità, così suddivise:

– Direttore Generale	n.	1
– Dirigente 2 ^a fascia	n.	/
– posizione economica C3	n.	5
– posizione economica C1	n.	6
– posizione economica B2	n.	14

- posizione economica B1 n. 7
- posizione economica A3 n. 5
- posizione economica A1 n. 3

Il rapporto del personale dipendente è regolato ed inquadrato dalla Legge del 20/03/1975 n. 70, dal C.C.N.L. per il personale del Comparto degli Enti Pubblici non economici del 01/07/95 e del 17/02/99 e dal Regolamento Organico del personale di cui al decreto interministeriale 06/01/82.

Come già esposto più sopra l'indennità di anzianità maturata al 31/12/00 è stata totalmente accantonata e, per il trattamento di previdenza, il personale è iscritto all'I.N.P.S. e i relativi versamenti sono stati tutti regolarmente effettuati.

A seguito del parere favorevole del Ministero del Tesoro e del Ministero dei Trasporti, l'Ente ha provveduto a rideterminare in n. 58 unità il proprio contingente organico.

Signori Presidenti e Delegati degli Enti Federati,

con quanto precedentemente esposto ritengo di aver fornito tutti gli elementi necessari a valutare la situazione quale si presentava alla fine dell'esercizio 2000 evidenziando gli avvenimenti ed i risultati più qualificanti conseguiti nell'anno.

IL PRESIDENTE
COMMISSARIO STRAORDINARIO



PER COPIA CONFORME
IL DIRETTORE GENERALE

**RELAZIONE
DEL COLLEGIO DEI REVISORI**

RELAZIONE SUL BILANCIO CONSUNTIVO 2000

Il Collegio dei Revisori ha proceduto all'esame del bilancio consuntivo finanziario ed economico 2000 redatto in conformità al D.P.R. n. 696/1979.

Il bilancio finanziario presenta la seguente situazione:

ENTRATE

Residui al 31/12/2000

TITOLO I - Entrate contributive

Residui all'1.1.2000	813.263.603	
Variazioni +/-	- 34.863.600	
Entrate accertate	1.479.080.000	
Riscossioni nell'anno	<u>1.013.199.110</u>	<u>1.244.280.893</u>
(su competenza e residui)		

TITOLO II - Entrate trasferimenti correnti

Residui all'1.1.2000	607.999.987	
Variazioni +/-	==	
Entrate accertate	3.350.868.519	
Riscossioni nell'anno	<u>3.547.463.237</u>	411.405.269
(su competenza e residui)		

TITOLO III - Altre entrate

Residui all'1.1.2000	1.090.941.433	
Variazioni +/-	- 95.660.776	
Entrate accertate	1.922.395.526	
Riscossioni nell'anno	<u>1.757.073.912</u>	1.160.602.271
(su competenza e residui)		-----

da riportare

2.816.288.433

RIPORTO

2.816.288.433

TITOLO IV - Entrate alienazione beni patrimoniali

Residui all'1.1.2000	83.038.878	
Variazioni +/-	- 2.678.000	
Entrate accertate	33.905.509	
Entrate riscosse	<u>93.489.215</u>	20.777.172
(su competenza e residui)		

TITOLO VI- Accensione prestiti

Residui all'1.1.2000	319.922.609	
Variazioni +/-	====	
Entrate accertate	1.396.039.170	
Entrate riscosse	<u>1.545.961.779</u>	170.000.000
(su competenza e residui)		

TITOLO VII - Partite di giro

Residui all'1.1.2000	2.390.723.527	
Variazioni +/-	- 3.835.000	
Entrate accertate	2.403.654.458	
Entrate riscosse	<u>1.888.738.230</u>	<u>2.901.804.755</u>
(su competenza e residui)		

TOTALE RESIDUI ATTIVI AL 31.12.2000 5.908.870.360

U S C I T E		Residui al 31/12/2000
<u>TITOLO I - Spese correnti</u>		
Residui all'1.1.2000	3.076.994.058	
Variazioni +/-	- 224.227.500	
Impegni assunti	6.463.141.127	
Pagamenti nell'anno	<u>5.343.926.310</u>	3.971.981.375
(su competenza e residui)		
<u>TITOLO II - Spese in conto capitale</u>		
Residui all'1.1.2000	5.561.826.535	
Variazioni +/-	- 17.618.936	
Impegni assunti	2.156.420.725	
Pagamenti nell'anno	<u>2.521.014.312</u>	5.179.614.012
(su competenza e residui)		
<u>TITOLO III - Estinzione mutui e anticipazioni</u>		
Residui all'1.1.1999	==	
Variazioni +/-	==	
Impegni assunti	==	
Pagamenti nell'anno	==	==
(su competenza e residui)		
<u>TITOLO IV - Partite di giro</u>		
Residui all'1.1.2000	957.245.827	
Variazioni +/-	==	
Impegni assunti	2.403.654.458	
Pagamenti nell'anno	<u>3.105.521.425</u>	<u>255.378.860</u>
(su competenza e residui)		
TOTALE RESIDUI PASSIVI AL 31.12.2000		<u>9.406.974.247</u>

La situazione finanziaria al 31 dicembre 2000 risulta la seguente:

Disponibilità al 31 dicembre 1999			5.872.600.630
- Incassi:			
in c/competenza	8.131.170.604		
in c/residui	1.714.754.879		9.845.925.483
- Pagamenti:			
in c/competenza	7.862.512.756		
in c/residui	<u>3.107.949.291</u>		<u>10.970.462.047</u>
			-1.124.536.564
- Fondo cassa al 31.12.2000			4.748.064.066
- residui attivi al 31.12.2000		5.908.870.360	
- residui passivi al 31.12.2000		<u>9.406.974.247</u>	<u>- 3.498.103.887</u>
Avanzo di amministrazione			<u>1.249.960.179</u>
Tale avanzo di amministrazione, comprendente l'avanzo di competenza, è così determinato:			
- entrate previste	11.541.898.468		
- entrate accertate	<u>10.585.943.182</u>	955.955.286	
- uscite previste	12.135.288.086		
- uscite impegnate	<u>11.023.216.310</u>	<u>1.112.071.776</u>	156.116.490
			(avanzo di competenza)
nonchè il mantenimento del Fondo liquidazione personale			
(£. 1.150.151.339 - £. 161.116.710 accantonamenti anno 1999)	Fondo		989.034.629
e le variazioni derivanti da accertamento dei:			
- residui attivi	241.846.436		
- residui passivi	<u>137.037.376</u>		<u>104.809.060</u>
TOTALE AVANZO AMMINISTRAZIONE			<u>1.249.960.179</u>

Il bilancio in esame sconta gli effetti delle riduzioni delle sovvenzioni a favore dell'Ente.

La particolare situazione finanziaria condiziona anche l'attività istituzionale per la quale era prevista una spesa sulla Cat. V del Titolo I di lire 760 milioni, delle quali risultano però impegnate soltanto lire 605 milioni.

Inversa appare la tendenza sulla cat. VI dello stesso titolo, sulla quale si registra un maggior trasferimento di fondi per contributi agli Enti agli Aeroclub (previste lire 393 milioni, impegnate lire 778 milioni a seguito dell'intervenuta variazione di bilancio).

Il rilevato minor costo del personale (emolumenti, oneri accessori e contributivi) è da attribuire alla costante riduzione dell'organico. Considerate le esigenze dell'Ente a fronte delle quali, si deve a volte ricorrere a consulenze esterne, il Collegio, nel far rinvio a suoi precedenti verbali, invita l'Ente ad attivare tutte le previste procedure per nuove assunzioni.

Per quanto attiene poi all'annosa questione della formazione e conservazione dei residui attivi e passivi, il Collegio pone in rilievo che, malgrado l'impegno dell'Ente, i risultati non appaiono tali da far sperare nell'inversione di tendenza.

Si fa riferimento, in particolare, al Tit. I delle Entrate, i cui residui iniziali erano pari a lire 813 milioni, mentre quelli al 31 dicembre 2000 si sono attestati a lire 1.244 milioni.

E' pur vero che parte di questa somma è da addebitare all'autorizzazione data agli Aeroclub di differire, per obiettive carenze finanziarie, il versamento delle quote annuali, tuttavia permane ingente la somma residuale da incamerare.

I residui passivi nel loro complesso raggiungono l'importo di lire 9.406 milioni, che tuttavia è inferiore di lire 190 milioni rispetto all'anno precedente.

Il fondo di riserva (cap. 74) che all'inizio dell'anno era previsto per lire 80 milioni, ha avuto nell'esercizio un incremento di lire 34 milioni e successivamente una riduzione di lire 100 milioni, con un importo finale pari a lire 14 milioni, peraltro non utilizzate.

Per gli acquisti di aeromobili, strumenti e apparati di volo (art. 81), si è rilevato un incremento di lire 77 milioni sulla previsione iniziale (lire 290 milioni) mentre sono stati assunti impegni per lire 365 milioni; sullo stesso capitolo, tuttavia, permane elevatissimo l'ammontare dei residui che a fine anno si attestano oltre lire 4.350 milioni.

La situazione patrimoniale presenta al 31 dicembre 2000:

(in milioni)

Totale attività	43.778	Totale passività	34.763
Disavanzo Eserc. Prec.	14.639	Netto patrim.	23.800
Disavanzo Econ.Eserc.	146	Avanzo Eserc. Prec.	==
Conti d'Ordine	<u>5</u>	Conti d'Ordine	<u>5</u>
	58.568		58.568
	=====		=====

Il conto economico presenta:

(in milioni)

Entrate	6.752
Spese	<u>6.463</u>
	289
Movimenti finanziari	<u>-435</u>
(3069 – 3504)	
DISAVANZO ECONOMICO	146
	====

La situazione patrimoniale evidenzia un netto calo delle disponibilità liquide passate da lire 5.879 a lire 4.748 milioni, mentre i crediti (residui attivi) registrano un incremento, passando da lire 5.305 a lire 5.908 milioni.

Con l'ultimazione dei lavori l'ammontare del valore in bilancio della palazzina di via Beccaria raggiunge l'importo di lire 5.739 milioni (+ 1.913 rispetto al 1999).

Anche le immobilizzazioni tecniche presentano un incremento di lire 410 milioni rispetto all'anno precedente.

Sul fronte dei debiti si registra una loro diminuzione di lire 190 milioni rispetto al 1999, tuttavia è ragguardevole l'importo totale raggiunto pari a lire 9.406 milioni.

Il fondo liquidazione del personale è stato incrementato di lire 161 milioni, portandosi al netto delle quote liquidate pari a lire 4,5 milioni, a lire 1.150 milioni.

Notevole è l'incremento del fondo "accantonamenti diversi (CONI) passato da lire 3.798 milioni a lire 5.100 milioni.

In linea appaiono gli ulteriori ammortamenti annuali operati sulle poste rettificative dell'Attivo.

L'esercizio, comunque, si chiude con un disavanzo economico pari a circa lire 146 milioni.

~~Il patrimonio netto non subisce variazioni rispetto all'anno precedente.~~

Il Collegio ritiene, altresì, di dover evidenziare che durante l'esercizio finanziario 2000 si è verificato nel mese di luglio il trasferimento degli uffici nella nuova sede di Via Cesare Beccaria, che ha comportato alcune difficoltà organizzative collegate anche alla situazione del notevole ritardo della nomina del Presidente dell'Ente.

Questa situazione ha determinato il notevole ritardo con il quale si è potuto procedere alla relazione al bilancio in esame.

Premesso quanto sopra, il Collegio ritiene di poter esprimere parere favorevole all'approvazione del conto consuntivo dell'anno 2000.

Letto, approvato e sottoscritto

28 GIU. 2001

IL COLLEGIO DEI REVISORI DEI CONTI

F.to Giovanpietro SCOTTO DI CARLO (Presidente)
F.to Giuseppe FORESTA (Membro)
F.to Mario DI MARTINO "
F.to Claudio CUSANO "
F.to Giancarlo TOVAGLIERI "



PER COPIA CONFORME

IL DIRETTORE GENERALE

ALL. N. 1/A

BILANCIO CONSUNTIVO

**AERO CLUB D'ITALIA
RENDICONTO FINANZIARIO DELL'ESERCIZIO 2000
ENTRATE**

CODICE	CAPITOLO		PREVISIONI DELL'ANNO 2000	PREVISIONI DI COMPETENZA PER L'ANNO 2000			DI COMPETENZA				
	numero	DENOMINAZIONE		VARIAZIONI		SOMME RISULTANTI	SOMME ACCERTATE			DIFFERENZA RISPETTO ALLE PREVISIONI	
				IN AUMENTO	IN DIMINUZIONE		RISCOSSE	RIMASTE DA RISCUOTERE	TOTALI ACCERTATI	IN +	IN -
		Avanzo di amministrazione 99	0	588.860.416	0	588.860.416	588.860.416	0	588.860.416	0	0
		Utilizzo Fondo liquidazione personale 99	0	4.529.202	0	4.529.202	4.529.202	0	4.529.202	0	0
		Fondo Iniziale di cassa	0	0	0	0	0	0	0	0	0
		TITOLO 1°									
		ENTRATE CONTRIBUTIVE									
		CATEGORIA 1°									
		ALIQUOTE CONTRIBUTIVE A CARICO DEI DATORI DI LAVORO E/O DEGLI ISCRITTI									
1.01.01	1	Quote e contributi associativi	1.590.000.000	0	115.000.000	1.475.000.000	959.210.000	519.870.000	1.479.080.000	4.080.000	0
		CATEGORIA 2°									
		QUOTE DI PARTECIPAZIONE DEGLI ISCRITTI ALL'ONERE DI SPECIFICHE GESTIONI									
		TOTALE TITOLO 1°	1.590.000.000	0	115.000.000	1.475.000.000	959.210.000	519.870.000	1.479.080.000	4.080.000	0
		TITOLO 2°									
		ENTRATE DERIVANTI DA TRASFERIMENTI CORRENTI									
		CATEGORIA 3°									
		TRASFERIMENTI DA PARTE DELLO STATO									
2.03.01	3	Contributi a carico Ministero Trasporti	210.000.000	0	4.000.000	206.000.000	0	206.000.000	206.000.000	0	0
2.03.02	4	Contributi a carico Ministero Difesa	180.000.000	0	0	180.000.000	180.000.000	0	180.000.000	0	0
2.03.03	5	Contributi a carico Ministero Turismo	0	0	0	0	0	0	0	0	0
		TOTALE CATEGORIA 3°	390.000.000	0	4.000.000	386.000.000	180.000.000	206.000.000	386.000.000	0	0
		CATEGORIA 4°									
		TRASFERIMENTI DA PARTE DELLE REGIONI									
		CATEGORIA 5°									
		TRASFERIMENTI DA PARTE DEI COMUNI E DELLE PROVINCE									
		CATEGORIA 6°									
		TRASFERIMENTI DA PARTE DI ALTRI ENTI DEL SETTORE PUBBLICO									
6.06.01	7	Contributo del C.O.N.I.	3.047.868.519	0	83.000.000	2.964.868.519	2.759.463.250	205.405.269	2.964.868.519	0	0

GESTIONE DEI RESIDUI ATTIVI					GESTIONE DI CASSA					
RESIDUI ALL'INIZIO DELL'ESERCIZIO 2000	RISCOSSI	RIMASTI DA RISCOUTERE	TOTALI	VARIAZIONI		PREVISIONI	RISCOSSIONI	DIFFERENZE RISPETTO ALLE PREVISIONI		TOTALE DEI RESIDUI ATTIVI AL TERMINE DELL'ESERCIZIO
				IN +	IN -			IN +	IN -	
0	0	0	0	0	0	0	0	0	0	0
0	0	0	0	0	0	0	0	0	0	0
0	0	0	0	0	0	5.872.600.630	5.872.600.630	0	0	0
813.263.603	53.989.110	724.410.893	778.400.003	0	34.863.600	1.585.000.000	1.013.199.110	0	571.800.890	1.244.280.893
813.263.603	53.989.110	724.410.893	778.400.003	0	34.863.600	1.585.000.000	1.013.199.110	0	571.800.890	1.244.280.893
150.000.000	150.000.000	0	150.000.000	0	0	150.000.000	150.000.000	0	0	206.000.000
208.000.000	208.000.000	0	208.000.000	0	0	208.000.000	388.000.000	180.000.000	0	0
0	0	0	0	0	0	0	0	0	0	0
358.000.000	358.000.000	0	358.000.000	0	0	358.000.000	538.000.000	180.000.000	0	206.000.000
249.999.987	249.999.987	0	249.999.987	0	0	2.964.868.519	3.009.483.237	44.594.718	0	206.406.269

**ALL. N. 1/A
ENTRATE**

GESTIONE DEI RESIDUI ATTIVI						GESTIONE DI CASSA				
RESIDUI ALL'INIZIO DELL'ESERCIZIO 2000	RISCOSSI	RIMASTI DA RISCOUTERE	TOTALI	VARIAZIONI		PREVISIONI	RISCOSSIONI	DIFFERENZE RISPETTO ALLE PREVISIONI		TOTALE DEI RESIDUI ATTIVI AL TERMINE DELL'ESERCIZIO
				IN +	IN -			IN +	IN -	
249.999.987	249.999.987	0	249.999.987	0	0	2.964.868.519	3.009.463.237	44.594.718	0	205.405.269
607.999.987	607.999.987	0	607.999.987	0	0	3.322.868.519	3.547.463.237	224.594.718	0	411.405.269
210.000	0	210.000	210.000	0	0	15.000.000	12.373.960	0	2.626.040	210.000
34.020.000	6.200.000	27.820.000	34.020.000	0	0	1.470.000.000	1.315.820.577	0	154.179.423	27.820.000
664.505.290	101.838.839	562.666.451	664.505.290	0	0	500.000.000	246.630.850	0	253.369.350	754.378.224
55.745.749	16.814.000	38.931.749	55.745.749	0	0	100.000.000	57.647.000	0	42.353.000	91.170.749
0	0	0	0	0	0	0	0	0	0	0
754.481.039	124.852.839	629.628.200	754.481.039	0	0	2.085.000.000	1.632.472.187	0	452.527.813	873.578.973
0	0	0	0	0	0	0	0	0	0	0
0	0	0	0	0	0	10.233.053	10.233.053	0	0	0
0	0	0	0	0	0	0	0	0	0	0
0	0	0	0	0	0	10.233.053	10.233.053	0	0	0
108.401.564	2.683.079	10.057.709	12.740.788	0	95.660.776	100.000.000	93.032.550	0	6.967.450	10.058.190
228.058.830	10.880.122	217.178.708	228.058.830	0	0	400.000.000	21.336.122	0	378.663.878	276.965.108
336.480.394	13.583.201	227.236.417	240.799.618	0	95.660.776	500.000.000	114.368.672	0	385.631.328	287.023.298

ALL. N. 1/A
ENTRATE

XV LEGISLATURA — DISEGNI DI LEGGE E RELAZIONI — DOCUMENTI

CODICE	CAPITOLO		PREVISIONI DELL'ANNO 2000	PREVISIONI DI COMPETENZA PER L'ANNO 2000			DI COMPETENZA					
	numero	DENOMINAZIONE		VARIAZIONI		SOMME RISULTANTI	SOMME ACCERTATE			DIFFERENZA RISPETTO ALLE PREVISIONI		
				IN AUMENTO	IN DIMINUZIONE		RISCOSE	RIMASTE DA RISCUOTERE	TOTALI ACCERTATI	IN +	IN -	
3.10.01	21	Contributi da privati	0	0	0	0	0	0	0	0	0	0
3.10.02	22	Entrate eventuali	0	0	0	0	0	0	0	0	0	0
3.10.03	23	Risarcim. danni palazzina Cesare Beccaria	0	0	0	0	0	0	0	0	0	0
		TOTALE CATEGORIA 10*	0	0	0	0	0	0	0	0	0	0
		TOTALE TITOLO 3*	2.478.000.000	186.959.640	250.000.000	2.414.959.640	1.618.657.872	303.737.654	1.922.395.526	198.949	492.763.063	0
		TOTALE ENTRATE CORRENTI	7.505.868.519	186.959.640	452.000.000	7.240.828.159	5.517.331.122	1.235.012.923	6.752.344.045	4.278.949	492.763.063	0
		TITOLO 4*										
		ENTRATE PER ALIENAZIONE DI BENI PATRIMONIALI E RISCOSSIONE DI CREDITI										
		CATEGORIA 11*										
		ALIENAZIONE DI IMMOBILI E DIRITTI REALI										
		CATEGORIA 12*										
		ALIENAZIONE DI IMMOBILIZZAZIONI TECNICHE										
4.12.01	24	Alienazione di mobili, impianti, attrezzature e macchinari	0	2.500.000	0	2.500.000	2.500.000	0	2.500.000	0	0	0
4.12.02.01	25	Cessione velivoli, paracadute e materiale da lancio	100.000.000	0	68.736.157	31.263.843	21.632.671	9.631.172	31.263.843	0	0	0
		TOTALE CATEGORIA 12*	100.000.000	2.500.000	68.736.157	33.763.843	24.132.671	9.631.172	33.763.843	0	0	0
		CATEGORIA 13*										
		REALIZZO DI VALORI MOBILIARI										
4.13.01	27	Realizzo di titoli emessi o garantiti dallo Stato	0	0	0	0	0	0	0	0	0	0
		CATEGORIA 14*										
		RISCOSSIONE DI CREDITI										
4.14.01	29	Prelevamenti di depositi bancari e della Tesoreria statale	0	0	0	0	0	0	0	0	0	0
4.14.02	30	Ritiro di depositi a cauzione presso terzi	0	0	0	0	0	0	0	0	0	0
4.14.03.01	31	Riscossione di crediti diversi	0	141.666	0	141.666	141.666	0	141.666	0	0	0
4.14.04	32	Crediti verso lo stato	0	0	0	0	0	0	0	0	0	0
4.14.05	33	Crediti per mutui al personale	100.000.000	0	0	100.000.000	0	0	0	0	0	100.000.000
		TOTALE CATEGORIA 14*	100.000.000	141.666	0	100.141.666	141.666	0	141.666	0	100.000.000	0
		TOTALE TITOLO 4*	200.000.000	2.641.666	68.736.157	133.905.509	24.274.337	9.631.172	33.905.509	0	100.000.000	0

GESTIONE DEI RESIDUI ATTIVI					GESTIONE DI CASSA						
RESIDUI ALL'INIZIO DELL'ESERCIZIO 2000	RISCOSSI	RIMASTI DA RISCOUTERE	TOTALI	VARIAZIONI		PREVISIONI	RISCOSSIONI	DIFFERENZE RISPETTO ALLE PREVISIONI		TOTALE DEI RESIDUI ATTIVI AL TERMINE DELL'ESERCIZIO	
				IN +	IN -			IN +	IN -		
0	0	0	0	0	0	0	0	0	0	0	
0	0	0	0	0	0	0	0	0	0	0	
0	0	0	0	0	0	0	0	0	0	0	
0	0	0	0	0	0	0	0	0	0	0	
3	1.090.941.433	138.416.040	856.864.617	995.280.657	0	95.660.776	2.595.233.053	1.757.073.912	0	838.159.141	1.160.602.271
3	2.512.205.023	800.405.137	1.581.275.510	2.381.680.647	0	130.524.376	7.503.101.572	6.317.736.259	224.594.718	1.409.960.031	2.816.288.433
0	23.016.806	16.870.806	6.146.000	23.016.806	0	0	18.170.806	19.370.806	1.200.000	0	6.146.000
0	57.522.072	52.344.072	2.500.000	54.844.072	0	2.678.000	100.000.000	73.976.743	0	26.023.257	12.131.172
0	80.538.878	69.214.878	8.646.000	77.860.878	0	2.678.000	118.170.806	93.347.549	1.200.000	26.023.257	18.277.172
0	0	0	0	0	0	0	0	0	0	0	0
0	0	0	0	0	0	0	0	0	0	0	0
0	2.500.000	0	2.500.000	2.500.000	0	0	0	0	0	0	2.500.000
0	0	0	0	0	0	0	141.666	141.666	0	0	0
0	0	0	0	0	0	0	0	0	0	0	0
0	0	0	0	0	0	0	100.000.000	0	0	100.000.000	0
0	2.500.000	0	2.500.000	2.500.000	0	0	100.141.666	141.666	0	100.000.000	2.500.000
0	83.038.878	69.214.878	11.146.000	80.360.878	0	2.678.000	218.312.472	93.489.215	1.200.000	126.023.257	20.777.172

ALL. N. 1/A
ENTRATE

GESTIONE DEI RESIDUI ATTIVI					GESTIONE DI CASSA					
RESIDUI ALL'INIZIO DELL'ESERCIZIO 2000	RISCOSSI	RIMASTI DA RISCOUTERE	TOTALI	VARIAZIONI		PREVISIONI	RISCOSSIONI	DIFFERENZE RISPETTO ALLE PREVISIONI		TOTALE DEI RESIDUI ATTIVI AL TERMINE DELL'ESERCIZIO
				IN +	IN -			IN +	IN -	
0	0	0	0	0	0	0	0	0	0	0
0	319.922.609	0	319.922.609	0	0	1.545.961.779	1.545.961.779	0	0	170.000.000
0	319.922.609	0	319.922.609	0	0	1.545.961.779	1.545.961.779	0	0	170.000.000
2	0	0	0	0	0	260.000.000	166.191.108	0	93.808.892	0
9	2.625.000	0	2.625.000	0	0	550.000.000	455.144.251	0	94.855.749	2.625.000
0	0	0	0	0	0	0	0	0	0	0

ALL. N. 1/A
ENTRATE

XV LEGISLATURA — DISEGNI DI LEGGE E RELAZIONI — DOCUMENTI

CODICE	C A P I T O L O		PREVISIONI DELL'ANNO 2000	PREVISIONI DI COMPETENZA PER L'ANNO 2000			D I C O M P E T E N Z A				
	numero	D E N O M I N A Z I O N E		V A R I A Z I O N I		S O M M E R I S U L T A N T I	S O M M E A C C E R T A T E			D I F F E R E N Z A R I S P E T T O A L L E P R E V I S I O N I	
				IN AUMENTO	IN DIMINUZIONE		RISCOSSE	RIMASTE DA RISCUOTERE	TOTALI ACCERTATI	IN +	IN -
7.22.04.01	45	Trattenute per conto terzi	20.000.000	0	0	20.000.000	0	0	0	0	20.000.000
7.22.05	46	Rimborsi di somme pagate per conto terzi	50.000.000	0	0	50.000.000	0	0	0	0	50.000.000
7.22.06	47	Partite in sospeso	1.600.000.000	187.164.800	0	1.787.164.800	742.190.616	1.040.128.483	1.782.319.099	0	4.845.701
7.22.07	48	IVA - Conto vendite	0	0	0	0	0	0	0	0	0
7.22.08.01	49		0	0	0	0	0	0	0	0	0
7.22.09.01	50		0	0	0	0	0	0	0	0	0
		TOTALE CATEGORIA 22*	2.480.000.000	187.164.800	0	2.667.164.800	1.363.525.975	1.040.128.483	2.403.654.458	0	263.510.342
		TOTALE TITOLO 7*	2.480.000.000	187.164.800	0	2.667.164.800	1.363.525.975	1.040.128.483	2.403.654.458	0	263.510.342
		RIEPILOGO DEI TITOLI									
		TITOLO 1*	1.590.000.000	0	115.000.000	1.475.000.000	959.210.000	519.870.000	1.479.080.000	4.080.000	0
		TITOLO 2*	3.437.868.519	0	87.000.000	3.350.868.519	2.939.463.250	411.405.269	3.350.868.519	0	0
		TITOLO 3*	2.478.000.000	186.959.640	250.000.000	2.414.959.640	1.618.657.872	303.737.664	1.922.395.526	198.949	492.763.063
		TITOLO 4*	200.000.000	2.641.666	68.736.157	133.905.509	24.274.337	9.631.172	33.905.509	0	100.000.000
		TITOLO 5*	0	0	0	0	0	0	0	0	0
		TITOLO 6*	1.500.000.000	0	0	1.500.000.000	1.226.039.170	170.000.000	1.396.039.170	0	103.960.830
		TITOLO 7*	2.480.000.000	187.164.800	0	2.667.164.800	1.363.525.975	1.040.128.483	2.403.654.458	0	263.510.342
		TOTALE DELLE ENTRATE	11.685.868.519	376.766.106	520.736.157	11.541.898.468	8.131.170.604	2.454.772.578	10.585.943.182	4.278.949	960.234.235
		Avanzo di amministrazione 99	0	588.860.416	0	588.860.416	588.860.416	0	588.860.416	0	0
		Utilizzo Fondo liquidazione personale 99	0	4.529.202	0	4.529.202	4.529.202	0	4.529.202	0	0
		Fondo iniziale di cassa	0	0	0	0	0	0	0	0	0
		TOTALE GENERALE	11.685.868.519	970.155.724	520.736.157	12.135.288.086	8.724.560.222	2.454.772.578	11.179.332.800	4.278.949	960.234.235

GESTIONE DEI RESIDUI ATTIVI					GESTIONE DI CASSA					
RESIDUI ALL'INIZIO DELL'ESERCIZIO 2000	RISCOSSI	RIMASTI DA RISCOUTERE	TOTALI	VARIAZIONI		PREVISIONI	RISCOSSIONI	DIFFERENZE RISPETTO ALLE PREVISIONI		TOTALE DEI RESIDUI ATTIVI AL TERMINE DELL'ESERCIZIO
				IN +	IN -			IN +	IN -	
0	0	0	0	0	0	20.000.000	0	0	20.000.000	0
0	0	0	0	0	0	50.000.000	0	0	50.000.000	0
2.388.098.527	525.212.255	1.859.051.272	2.384.263.527	0	3.835.000	1.600.000.000	1.267.402.871	0	332.597.129	2.899.179.755
0	0	0	0	0	0	0	0	0	0	0
0	0	0	0	0	0	0	0	0	0	0
0	0	0	0	0	0	0	0	0	0	0
2.390.723.527	525.212.255	1.861.676.272	2.386.888.527	0	3.835.000	2.480.000.000	1.888.738.230	0	591.261.770	2.901.804.755
2.390.723.527	525.212.255	1.861.676.272	2.386.888.527	0	3.835.000	2.480.000.000	1.888.738.230	0	591.261.770	2.901.804.755
813.263.603	53.989.110	724.410.893	778.400.003	0	34.863.600	1.585.000.000	1.013.199.110	0	571.800.890	1.244.280.893
607.999.987	607.999.987	0	607.999.987	0	0	3.322.868.519	3.547.463.237	224.594.718	0	411.405.269
1.090.941.433	138.416.040	856.864.617	995.280.657	0	95.660.776	2.595.233.053	1.757.073.912	0	838.159.141	1.160.602.271
83.038.878	69.214.878	11.146.000	80.360.878	0	2.678.000	218.312.472	93.489.215	1.200.000	126.023.257	20.777.172
0	0	0	0	0	0	0	0	0	0	0
319.922.609	319.922.609	0	319.922.609	0	0	1.545.961.779	1.545.961.779	0	0	170.000.000
2.390.723.527	525.212.255	1.861.676.272	2.386.888.527	0	3.835.000	2.480.000.000	1.888.738.230	0	591.261.770	2.901.804.755
5.305.890.037	1.714.754.879	3.454.097.782	5.168.852.661	0	137.037.376	11.747.375.823	9.845.926.483	225.794.718	2.127.245.058	5.908.870.360
0	0	0	0	0	0	0	0	0	0	0
0	0	0	0	0	0	0	0	0	0	0
0	0	0	0	0	0	5.872.600.630	5.872.600.630	0	0	0
5.305.890.037	1.714.754.879	3.454.097.782	5.168.852.661	0	137.037.376	17.619.976.453	15.718.526.113	225.794.718	2.127.245.058	5.908.870.360

ALL. N. 1/A
ENTRATE

ALL. N. 1/B

**AERO CLUB D'ITALIA
RENDICONTO FINANZIARIO DELL'ESERCIZIO 2000
USCITE**

GESTIONE DEI RESIDUI PASSIVI						GESTIONE DI CASSA					
RESIDUI ALL'INIZIO DELL'ESERCIZIO	PAGATI	RIMASTI DA PAGARE	TOTALI	VARIAZIONI		PREVISIONI	PAGAMENTI	DIFFERENZE RISPETTO ALLE PREVISIONI		TOTALE DEI RESIDUI PASSIVI AL TERMINE DELL'ESERCIZIO	
				IN +	IN -			IN +	IN -		
0	0	0	0	0	0	0	0	0	0	0	
7	30.622.038	29.673.850	849.218	30.523.068	0	98.970	180.000.000	179.620.367	0	379.633	12.593.264
0	73.825.777	40.816.593	17.517.402	58.333.995	0	15.491.782	140.000.000	113.391.510	0	26.608.490	59.942.485
5	16.928.637	12.221.575	4.540.631	16.762.206	0	166.431	49.000.000	46.115.725	0	2.884.275	8.283.605
3	121.376.452	82.712.018	22.907.251	105.619.269	0	15.757.183	369.000.000	339.127.602	0	29.872.398	80.819.354
1	11.920.000	11.874.560	0	11.874.560	0	45.440	1.577.613.307	1.466.795.126	0	110.818.181	96.856.680
0	0	0	0	0	0	0	0	0	0	0	0
2	234.055.268	201.234.626	31.199.004	232.433.630	0	1.621.638	435.000.000	407.439.540	0	27.560.460	193.692.548
0	0	0	0	0	0	0	0	0	0	0	0
9	2.939.475	2.732.675	100.000	2.832.675	0	106.800	20.000.000	19.323.728	0	676.272	10.552.565
0	2.514.500	0	0	0	0	2.514.500	20.000.000	15.310.978	0	4.689.022	9.816.135
5	51.708.801	49.173.801	0	49.173.801	0	2.535.000	450.605.000	427.384.545	0	23.220.455	1.000.000
0	0	0	0	0	0	0	0	0	0	0	0
0	3.125.000	3.000.000	125.000	3.125.000	0	0	24.500.000	24.500.000	0	0	3.125.000
0	0	0	0	0	0	0	0	0	0	0	0
0	3.158.349	0	3.158.349	3.158.349	0	0	0	0	0	0	3.158.349
8	309.421.393	268.015.662	34.582.353	302.598.015	0	6.823.378	2.527.718.307	2.360.753.917	0	166.964.390	318.201.277

ALL. N. 1/B
USCITE

XV LEGISLATURA — DISEGNI DI LEGGE E RELAZIONI — DOCUMENTI

CODICE	C A P I T O L O		PREVISIONI DELL'ANNO 2000	PREVISIONI DI COMPETENZA PER L'ANNO 2000			DI C O M P E T E N Z A					
	numero	D E N O M I N A Z I O N E		V A R I A Z I O N I		S O M M E	S O M M E I M P E G N A T E			D I F F E R E N Z A R I S P E T T O A L L E P R E V I S I O N I		
				IN A U M E N T O	IN D I M I N U Z I O N E	R I S U L T A N T I	P A G A T E	R I M A S T E D A P A G A R E	T O T A L E I M P E G N I	I N +	I N -	
		ONERI PER IL PERSONALE IN QUIESCENZA CATEGORIA 4* SPESE PER L'ACQUISTO DI BENI DI CONSUMO E DI SERVIZI										
1.04.01	15	Att. promoz. (legge 29/5/1954 n. 340)	30.000.000	32.000.000	16.525.000	45.475.000	26.445.000	17.320.000	43.765.000	0	1.710.000	
1.04.02	16	Acquisto di libri, riviste, giornali ed altre pubblicazioni	21.000.000	0	2.189.000	18.811.000	16.083.000	2.295.000	18.378.000	0	433.000	
1.04.03.1	17		0	0	0	0	0	0	0	0	0	
1.04.04	18	Acquisto di materiale di consumo e noleggio di materiale tecnico G.O.	80.000.000	0	0	80.000.000	54.637.465	17.733.600	72.371.065	0	7.628.935	
1.04.05	19	Spese di rappresentanza	20.000.000	0	5.500.000	14.500.000	9.971.000	0	9.971.000	0	4.529.000	
1.04.06	20	Spese per il funzionamento di commissioni, comitati, ecc. G.O.	150.000.000	35.000.000	0	185.000.000	31.014.558	139.638.529	170.653.087	0	14.346.913	
1.04.07.1	21		0	0	0	0	0	0	0	0	0	
1.04.09	23	Acquisto vestiario e divise	3.000.000	0	3.000.000	0	0	0	0	0	0	
1.04.10	24	Fitto locali e canoni demaniali	300.000.000	30.932.628	0	330.932.628	330.932.628	0	330.932.628	0	0	
1.04.11	25	Manutenzione, riparazione e adattamento di locali e relativi impianti	55.000.000	0	26.000.000	29.000.000	21.710.400	0	21.710.400	0	7.289.600	
1.04.12	26	Spese postali, telegrafiche e telefoniche	210.000.000	0	50.000.000	160.000.000	144.994.573	10.438.848	155.433.421	0	4.566.579	
1.04.13	27	Spese per studi, indagini e rilevazioni	10.000.000	15.000.000	0	25.000.000	10.000.000	15.000.000	25.000.000	0	0	
1.04.14	28	Spese per l'organiz. e partecipazione a convegni, congressi ed altre manifestazioni	65.000.000	0	0	65.000.000	25.337.190	36.159.572	61.496.762	0	3.503.238	
1.04.15	29	Spese per concorsi	5.000.000	0	5.000.000	0	0	0	0	0	0	
1.04.16	30	Manutenzione, noleggio ed esercizio di mezzi di trasporto	40.000.000	5.500.000	0	45.500.000	32.139.930	12.770.070	44.910.000	0	590.000	
1.04.17	31	Canoni d'acqua, spese per l'energia elettrica, pulizia uffici, combustibili ed energia elettrica per riscaldamento e spese per la conduzione di impianti tecnici	168.000.000	45.800.000	0	213.800.000	123.477.469	89.195.782	212.673.251	0	1.126.749	
1.04.17	32	Oneri e compensi per speciali incarichi G.O.	101.000.000	30.000.000	0	131.000.000	103.578.244	19.597.801	123.176.045	0	7.823.955	
1.04.19.1	33		0	0	0	0	0	0	0	0	0	
1.04.20	34	Trasporti e facchinaggi	47.000.000	15.428.720	0	62.428.720	55.304.980	6.042.600	61.347.580	0	1.081.140	

GESTIONE DEI RESIDUI PASSIVI					GESTIONE DI CASSA					
RESIDUI ALL'INIZIO DELL'ESERCIZIO	PAGATI	RIMASTI DA PAGARE	TOTALI	VARIAZIONI		PREVISIONI	PAGAMENTI	DIFFERENZE RISPETTO ALLE PREVISIONI		TOTALE DEI RESIDUI PASSIVI AL TERMINE DELL'ESERCIZIO
				IN +	IN -			IN +	IN -	
18.528.000	4.680.000	11.752.000	16.432.000	0	2.096.000	45.475.000	31.125.000	0	14.350.000	29.072.000
1.511.200	82.000	1.044.200	1.126.200	0	385.000	18.811.000	16.165.000	0	2.646.000	3.339.200
0	0	0	0	0	0	0	0	0	0	0
41.648.206	25.507.383	11.489.520	36.996.903	0	4.651.303	100.000.000	80.144.848	0	19.855.152	29.223.120
5.143.000	4.497.000	619.000	5.116.000	0	27.000	14.500.000	14.468.000	0	32.000	619.000
234.093.186	34.613.684	161.240.045	195.853.729	0	38.239.457	180.000.000	65.628.242	0	114.371.758	300.878.574
0	0	0	0	0	0	0	0	0	0	0
502.400	0	0	0	0	502.400	0	0	0	0	0
12.199.485	0	12.199.485	12.199.485	0	0	330.932.628	330.932.628	0	0	12.199.485
4.371.168	3.086.760	1.284.408	4.371.168	0	0	31.000.000	24.797.160	0	6.202.840	1.284.408
6.530.960	1.709.520	598.400	2.307.920	0	4.223.040	160.000.000	146.704.093	0	13.295.907	11.037.248
0	0	0	0	0	0	25.000.000	10.000.000	0	15.000.000	15.000.000
68.499.076	17.709.789	22.026.916	39.736.705	0	28.762.371	75.000.000	43.046.979	0	31.953.021	58.186.488
0	0	0	0	0	0	0	0	0	0	0
19.329.910	9.986.350	7.643.560	17.629.910	0	1.700.000	45.500.000	42.126.280	0	3.373.720	20.413.630
122.760.680	92.976.656	12.388.895	105.365.551	0	17.395.129	278.000.000	216.454.125	0	61.545.875	101.584.677
79.620.377	33.801.432	44.071.847	77.873.279	0	1.747.098	161.000.000	137.379.676	0	23.620.324	63.669.648
0	0	0	0	0	0	0	0	0	0	0
0	0	0	0	0	0	62.328.720	55.304.980	0	7.023.740	6.042.600

**ALL. N. 1/B
USCITE**

GESTIONE DEI RESIDUI PASSIVI						GESTIONE DI CASSA				
RESIDUI ALL'INIZIO DELL'ESERCIZIO	PAGATI	RIMASTI DA PAGARE	TOTALI	VARIAZIONI		PREVISIONI	PAGAMENTI	DIFFERENZE RISPETTO ALLE PREVISIONI		TOTALE DEI RESIDUI PASSIVI AL TERMINE DELL'ESERCIZIO
				IN +	IN -			IN +	IN -	
52.900.000	1.300.000	51.600.000	52.900.000	0	0	49.827.212	38.828.685	0	10.998.527	56.954.245
6.824.906	6.824.906	0	6.824.906	0	0	405.000.000	125.189.031	0	279.810.969	10.286.783
23.992.200	8.337.960	15.654.240	23.992.200	0	0	71.600.000	11.319.960	0	60.280.040	79.770.240
0	0	0	0	0	0	0	0	0	0	0
0	0	0	0	0	0	0	0	0	0	0
67.455.170	0	62.483.380	62.483.380	0	4.971.790	60.000.000	0	0	60.000.000	98.398.880
0	0	0	0	0	0	0	0	0	0	0
765.909.924	245.113.440	416.095.896	661.209.336	0	104.700.588	2.113.974.560	1.389.614.687	0	724.359.873	897.960.226
283.397.614	51.750.685	231.646.929	283.397.614	0	0	218.666.572	77.535.093	0	141.131.479	291.820.093
316.672.236	116.472.886	169.561.284	286.034.170	0	30.638.066	270.000.000	149.304.664	0	120.695.336	235.035.506
329.010.987	30.480.981	298.114.179	328.595.160	0	415.827	200.000.000	81.058.440	0	118.941.560	341.510.220
47.852.580	15.625.254	27.630.149	43.255.403	0	4.597.177	101.279.000	42.211.863	0	59.067.137	97.969.448
38.200.000	0	38.200.000	38.200.000	0	0	30.000.000	0	0	30.000.000	38.200.000
53.588.000	0	52.748.000	52.748.000	0	840.000	10.000.000	0	0	10.000.000	52.748.000
256.083.528	11.359.025	238.597.812	249.956.837	0	6.126.691	186.899.500	26.261.476	0	160.638.024	349.831.476
4.143.936	0	4.000.000	4.000.000	0	143.936	30.000.000	0	0	30.000.000	34.000.000
238.064.706	0	195.669.236	195.669.236	0	42.395.470	110.000.000	13.912.788	0	96.087.212	255.293.448
1.567.013.587	225.688.831	1.256.167.589	1.481.856.420	0	85.157.167	1.156.845.072	390.284.324	0	766.560.748	1.696.398.191
0	0	0	0	0	0	62.000.000	61.821.918	0	178.082	0
9.644.956	0	9.644.956	9.644.956	0	0	60.000.000	0	0	60.000.000	69.644.956
0	0	0	0	0	0	0	0	0	0	0

ALL. N. 1/B
USCITE

GESTIONE DEI RESIDUI PASSIVI					GESTIONE DI CASSA					
RESIDUI ALL'INIZIO DELL'ESERCIZIO	PAGATI	RIMASTI DA PAGARE	TOTALI	VARIAZIONI		PREVISIONI	PAGAMENTI	DIFFERENZE RISPETTO ALLE PREVISIONI		TOTALE DEI RESIDUI PASSIVI AL TERMINE DELL'ESERCIZIO
				IN +	IN -			IN +	IN -	
59.268.744	34.357.724	24.911.020	59.268.744	0	0	59.268.744	34.357.724	0	24.911.020	274.911.020
3.800.000	0	3.800.000	3.800.000	0	0	3.800.000	0	0	3.800.000	103.788.000
0	0	0	0	0	0	0	0	0	0	0
6.450.000	0	5.050.000	5.050.000	0	1.400.000	30.400.000	0	0	30.400.000	25.150.000
6.000.000	0	2.000.000	2.000.000	0	4.000.000	0	0	0	0	8.000.000
0	0	0	0	0	0	0	0	0	0	0
0	0	0	0	0	0	0	0	0	0	0
0	0	0	0	0	0	0	0	0	0	0
0	0	0	0	0	0	20.000.000	0	0	20.000.000	20.000.000
0	0	0	0	0	0	0	0	0	0	0
0	0	0	0	0	0	0	0	0	0	0
0	0	0	0	0	0	0	0	0	0	0
0	0	0	0	0	0	260.000.000	0	0	260.000.000	260.000.000
0	0	0	0	0	0	0	0	0	0	0
0	0	0	0	0	0	0	0	0	0	0
0	0	0	0	0	0	0	0	0	0	0
0	0	0	0	0	0	0	0	0	0	0
85.163.700	34.357.724	45.405.976	79.763.700	0	5.400.000	495.468.744	96.179.642	0	399.289.102	761.493.976
0	0	0	0	0	0	0	0	0	0	0

ALL. N. 1/B
USCITE

GESTIONE DEI RESIDUI PASSIVI						GESTIONE DI CASSA				
RESIDUI ALL'INIZIO DELL'ESERCIZIO	PAGATI	RIMASTI DA PAGARE	TOTALI	VARIAZIONI		PREVISIONI	PAGAMENTI	DIFFERENZE RISPETTO ALLE PREVISIONI		TOTALE DEI RESIDUI PASSIVI AL TERMINE DELL'ESERCIZIO
				IN +	IN -			IN +	IN -	
0	0	0	0	0	0	141.000.000	126.472.130	0	14.527.870	0
0	0	0	0	0	0	0	0	0	0	0
1.018.684	0	0	0	0	1.018.684	5.624.533	5.035.546	0	588.987	167.500
1.018.684	0	0	0	0	1.018.684	146.624.533	131.507.676	0	15.116.857	167.500
0	0	0	0	0	0	0	0	0	0	0
25.419.405	19.889.000	4.289.905	24.178.905	0	1.240.500	288.000.000	229.103.939	0	58.896.061	59.821.905
25.419.405	19.889.000	4.289.905	24.178.905	0	1.240.500	288.000.000	229.103.939	0	58.896.061	59.821.905
129.242.454	74.966.059	54.276.395	129.242.454	0	0	177.582.918	123.306.523	0	54.276.395	54.276.395
0	0	0	0	0	0	250.000.000	250.000.000	0	0	0
129.242.454	74.966.059	54.276.395	129.242.454	0	0	427.582.918	373.306.523	0	54.276.395	54.276.395
65.217.742	500.000	60.587.742	61.087.742	0	4.130.000	82.378.176	34.048.000	0	48.330.176	95.631.834
0	0	0	0	0	0	14.034.556	0	0	14.034.556	0
0	0	0	0	0	0	0	0	0	0	0
7.210.717	0	7.210.717	7.210.717	0	0	0	0	0	0	7.210.717
72.428.459	500.000	67.798.459	68.298.459	0	4.130.000	96.412.732	34.048.000	0	62.364.732	102.842.551
3.076.994.058	951.242.734	1.901.523.824	2.852.766.558	0	224.227.500	7.621.626.866	5.343.926.310	0	2.277.700.556	3.971.981.375
0	0	0	0	0	0	0	0	0	0	0

**ALL. N. 1/B
USCITE**

XV LEGISLATURA — DISEGNI DI LEGGE E RELAZIONI — DOCUMENTI

CODICE	CAPITOLO		PREVISIONI DELL'ANNO 2000	PREVISIONI DI COMPETENZA PER L'ANNO 2000			DI COMPETENZA				
	numero	DENOMINAZIONE		VARIAZIONI		SOMME RISULTANTI	SOMME IMPEGNATE			DIFFERENZA RISPETTO ALLE PREVISIONI	
				IN AUMENTO	IN DIMINUZIONE		PAGATE	RIMASTE DA PAGARE	TOTALE IMPEGNI	IN +	IN -
2.11.02	79	Ricostituzione, ripristino e trasformazione di immobili	1.500.000.000	325.670.126	0	1.825.670.126	1.226.039.170	495.670.126	1.721.709.296	0	103.960.830
		TOTALE CATEGORIA 11^A	1.500.000.000	325.670.126	0	1.825.670.126	1.226.039.170	495.670.126	1.721.709.296	0	103.960.830
		CATEGORIA 12^A ACQUISIZIONE DI IMMOBILIZZAZIONI TECNICHE									
2.12.01	80	Acquisto aeromobili da destinare agli Aero Club federati	0	0	0	0	0	0	0	0	0
2.12.02.1	81	Acquisto aeromobili, strumenti e apparati di volo da destinare agli Aero Club federati	290.000.000	77.767.427	3.150.000	364.617.427	0	364.617.427	364.617.427	0	0
2.12.03	82	Acquisto di impianti, attrezzature e macchinari G.O.	0	17.000.000	3.200.000	13.800.000	0	13.800.000	13.800.000	0	0
2.12.04.1	83		0	0	0	0	0	0	0	0	0
2.12.05	84	Ripristini, trasformazioni e manutenzione straordinaria impianti, attrezzature e macchinari	0	3.150.000	0	3.150.000	3.150.000	0	3.150.000	0	0
2.12.06	85	Acquisto di automezzi	0	0	0	0	0	0	0	0	0
2.12.07	86	Grande manutenzione automezzi	0	0	0	0	0	0	0	0	0
2.12.07	87	Acquisto mobili e macchine da ufficio G.O.	10.000.000	38.614.800	0	48.614.800	21.440.800	27.174.000	48.614.800	0	0
2.12.08.1	88		0	0	0	0	0	0	0	0	0
2.12.10.1	89		0	0	0	0	0	0	0	0	0
2.12.11.1	90		0	0	0	0	0	0	0	0	0
		TOTALE CATEGORIA 12^A	300.000.000	136.532.227	6.350.000	430.182.227	24.590.800	405.591.427	430.182.227	0	0
		CATEGORIA 13^A PARTECIPAZIONE E ACQUISTO DI VALORI MOBILIARI									
2.11.01	92	Acquisto titoli emessi o garantiti dallo Stato	0	0	0	0	0	0	0	0	0
2.13.02	1393	Interventi e partecipazione a scuole nazionali	0	0	0	0	0	0	0	0	0
		TOTALE CATEGORIA 13^A	0	0	0	0	0	0	0	0	0
		CATEGORIA 14^A CONCESSIONI DI CREDITI E ANTICIPAZIONI									
2.14.01	93	Depositi bancari e versamenti alla Tesoreria	0	0	0	0	0	0	0	0	0
2.14.02	94	Concessione di crediti diversi	100.000.000	0	0	100.000.000	0	0	0	0	100.000.000

GESTIONE DEI RESIDUI PASSIVI						GESTIONE DI CASSA				
RESIDUI ALL'INIZIO DELL'ESERCIZIO	PAGATI	RIMASTI DA PAGARE	TOTALI	VARIAZIONI		PREVISIONI	PAGAMENTI	DIFFERENZE RISPETTO ALLE PREVISIONI		TOTALE DEI RESIDUI PASSIVI AL TERMINE DELL'ESERCIZIO
				IN +	IN -			IN +	IN -	
759.985.547	687.264.254	72.721.293	759.985.547	0	0	2.481.694.843	1.913.303.424	0	568.391.419	568.391.419
759.985.547	687.264.254	72.721.293	759.985.547	0	0	2.481.694.843	1.913.303.424	0	568.391.419	568.391.419
299.162.578	95.899.767	203.262.811	299.162.578	0	0	270.000.000	95.899.767	0	174.100.233	203.262.811
4.325.931.193	340.062.838	3.985.868.355	4.325.931.193	0	0	2.288.113.550	340.062.838	0	1.948.050.712	4.350.485.782
14.788.936	0	4.500.000	4.500.000	0	10.288.936	13.800.000	0	0	13.800.000	18.300.000
0	0	0	0	0	0	0	0	0	0	0
131.500.000	119.000.000	12.000.000	131.000.000	0	500.000	173.150.000	122.150.000	0	51.000.000	12.000.000
0	0	0	0	0	0	0	0	0	0	0
0	0	0	0	0	0	0	0	0	0	0
12.854.000	6.024.000	0	6.024.000	0	6.830.000	54.500.000	27.464.800	0	27.035.200	27.174.000
0	0	0	0	0	0	0	0	0	0	0
0	0	0	0	0	0	0	0	0	0	0
0	0	0	0	0	0	0	0	0	0	0
4.784.236.707	560.986.605	4.205.631.166	4.766.617.771	0	17.618.936	2.799.563.550	585.577.405	0	2.213.986.145	4.611.222.593
0	0	0	0	0	0	0	0	0	0	0
0	0	0	0	0	0	0	0	0	0	0
0	0	0	0	0	0	0	0	0	0	0
0	0	0	0	0	0	0	0	0	0	0
0	0	0	0	0	0	100.000.000	0	0	100.000.000	0

ALL. N. 1/B
USCITE

GESTIONE DEI RESIDUI PASSIVI						GESTIONE DI CASSA				
RESIDUI ALL'INIZIO DELL'ESERCIZIO	PAGATI	RIMASTI DA PAGARE	TOTALI	VARIAZIONI		PREVISIONI	PAGAMENTI	DIFFERENZE RISPETTO ALLE PREVISIONI		TOTALE DEI RESIDUI PASSIVI AL TERMINE DELL'ESERCIZIO
				IN +	IN -			IN +	IN -	
0	0	0	0	0	0	100.000.000	0	0	100.000.000	0
17.604.281	17.604.281	0	17.604.281	0	0	89.824.000	22.133.483	0	67.690.517	0
0	0	0	0	0	0	0	0	0	0	0
17.604.281	17.604.281	0	17.604.281	0	0	89.824.000	22.133.483	0	67.690.517	0
5.561.826.535	1.265.855.140	4.278.352.459	5.544.207.599	0	17.618.936	5.471.082.393	2.521.014.312	0	2.950.068.081	5.179.614.012
0	0	0	0	0	0	0	0	0	0	0
0	0	0	0	0	0	0	0	0	0	0
50.481.000	50.481.000	0	50.481.000	0	0	550.000.000	505.625.251	0	44.374.749	0
21.122.580	21.122.580	0	21.122.580	0	0	260.000.000	187.313.688	0	72.686.312	0
0	0	0	0	0	0	0	0	0	0	0

ALL. N. 1/B
USCITE

CODICE	CAPITOLO		PREVISIONI DELL'ANNO 2000	PREVISIONI DI COMPETENZA PER L'ANNO 2000			DI COMPETENZA				
	numero	DENOMINAZIONE		VARIAZIONI		SOMME	SOMME IMPEGNATE			DIFFERENZA RISPETTO ALLE PREVISIONI	
				IN AUMENTO	IN DIMINUZIONE	RISULTANTI	PAGATE	RIMASTE DA PAGARE	TOTALE IMPEGNI	IN +	IN -
1.21.04.1	103	Trattenute a favore di terzi	20.000.000	0	0	20.000.000	0	0	0	0	20.000.000
1.21.05	104	Somme pagate per conto terzi	50.000.000	0	0	50.000.000	0	0	0	0	50.000.000
1.21.05	105	Partite in conto sospesi	1.600.000.000	187.164.800	0	1.787.164.800	1.593.334.649	188.984.450	1.782.319.099	0	4.845.701
1.21.07.01	106	I V A conto acquisti	0	0	0	0	0	0	0	0	0
1.21.08.01	107		0	0	0	0	0	0	0	0	0
1.21.08.01	108		0	0	0	0	0	0	0	0	0
		TOTALE CATEGORIA 21*	2.480.000.000	187.164.800	0	2.667.164.800	2.214.670.008	188.984.450	2.403.654.458	0	263.510.342
		TOTALE TITOLO 4*	2.480.000.000	187.164.800	0	2.667.164.800	2.214.670.008	188.984.450	2.403.654.458	0	263.510.342
		RIEPILOGO DEI TITOLI									
		TITOLO 1*	7.067.044.519	783.420.175	903.839.673	6.946.625.021	4.392.683.576	2.070.457.551	6.463.141.127	0	483.483.894
		TITOLO 2*	1.989.824.000	538.024.265	6.350.000	2.521.498.265	1.255.159.172	901.261.553	2.156.420.725	0	365.077.540
		TITOLO 3*	149.000.000	0	149.000.000	0	0	0	0	0	0
		TITOLO 4*	2.480.000.000	187.164.800	0	2.667.164.800	2.214.670.008	188.984.450	2.403.654.458	0	263.510.342
		TOTALE DELLE SPESE	11.685.868.519	1.508.609.240	1.059.189.673	12.135.288.086	7.862.512.756	3.160.703.554	11.023.216.310	0	1.112.071.776
		Avanzo 2000	0	0	0	0	0	0	156.116.490	156.116.490	0
		Fondo finale di cassa	0	0	0	0	0	0	0	0	0
		TOTALE GENERALE	11.685.868.519	1.508.609.240	1.059.189.673	12.135.288.086	7.862.512.756	3.160.703.554	11.179.332.800	156.116.490	1.112.071.776

ALL. N. 1/B - USCITE

GESTIONE DEI RESIDUI PASSIVI					GESTIONE DI CASSA					
RESIDUI ALL'INIZIO DELL'ESERCIZIO	PAGATI	RIMASTI DA PAGARE	TOTALI	VARIAZIONI		PREVISIONI	PAGAMENTI	DIFFERENZE RISPETTO ALLE PREVISIONI		TOTALE DEI RESIDUI PASSIVI AL TERMINE DELL'ESERCIZIO
				IN +	IN -			IN +	IN -	
0	0	0	0	0	0	20.000.000	0	0	20.000.000	0
0	0	0	0	0	0	50.000.000	0	0	50.000.000	0
885.642.247	819.247.837	66.394.410	885.642.247	0	0	2.637.868.194	2.412.582.486	0	225.285.708	255.378.860
0	0	0	0	0	0	0	0	0	0	0
0	0	0	0	0	0	0	0	0	0	0
0	0	0	0	0	0	0	0	0	0	0
957.245.827	890.851.417	66.394.410	957.245.827	0	0	3.517.868.194	3.105.521.425	0	412.346.769	255.378.860
957.245.827	890.851.417	66.394.410	957.245.827	0	0	3.517.868.194	3.105.521.425	0	412.346.769	255.378.860
3.076.994.058	951.242.734	1.901.523.824	2.852.766.558	0	224.227.500	7.621.626.866	5.343.926.310	0	2.277.700.556	3.971.981.375
5.561.826.535	1.265.855.140	4.278.352.459	5.544.207.599	0	17.618.936	5.471.082.393	2.521.014.312	0	2.950.068.081	5.179.614.012
0	0	0	0	0	0	0	0	0	0	0
957.245.827	890.851.417	66.394.410	957.245.827	0	0	3.517.868.194	3.105.521.425	0	412.346.769	255.378.860
9.596.066.420	3.107.949.291	6.246.270.693	9.354.219.984	0	241.846.436	16.610.577.453	10.970.462.047	0	5.640.115.406	9.406.974.247
0	0	0	0	0	0	0	0	0	0	0
0	0	0	0	0	0	4.748.064.066	4.748.064.066	0	0	0
9.596.066.420	3.107.949.291	6.246.270.693	9.354.219.984	0	241.846.436	21.358.641.519	15.718.526.113	0	5.640.115.406	9.406.974.247

ALL. N° 2

CONTO ECONOMICO DELL'ESERCIZIO 2000	
ENTRATE	
A) ENTRATE CORRENTI	
- ENTRATE CONTRIBUTIVE	
Cat. 1 ^a Aliquote contributive a carico dei datori di lavoro e/o iscritti	1.479.080.000
- ENTRATE DERIVANTI DA TRASFERIMENTI CORRENTI	
Cat. 3 ^a Trasferimenti dallo Stato	386.000.000
Cat. 4 ^a Trasferimento dalle Regioni	0
Cat. 6 ^a Trasferimenti da altri Enti	2.964.868.519
- ALTRE ENTRATE	
Cat. 7 ^a Entrate derivanti dalla vendita di beni e dalla produz. servizi	1.751.570.121
Cat. 8 ^a Redditi e proventi patrimoniali	10.233.053
Cat. 9 ^a Poste correttive e compensative di spese correnti	160.592.352
Cat. 10 ^a Entrate non classificabili in altre voci	0
TOTALE ENTRATE DI PARTE CORRENTE	6.752.344.045
B) MOVIMENTI NON FINANZIARI	
a) ENTRATE ACCERTATE IN PRECEDENTI ESERCIZI, DI PERTINENZA DELL'ESERCIZIO	0
b) PRODUZIONI E MOVIMENTI INTERNI	0
c) TRASFERIMENTI ATTIVI IN NATURA	0
d) VARIAZIONI PATRIMONIALI STRAORDINARIE:	
Sopravvenienze attive	1.044.150
Insussistenze passive	241.846.436
Rettifica anni precedenti	369.506.099
e) RATEI ATTIVI	5.338.390
f) SPESE IMPEGNATE DI COMPETENZA DI SUCCESSIVI ESERCIZI:	
- Risconti attivi	2.169.334.360
- Rimanenze finali	32.312.262
- Contributo CONI per ristrutturazione C. Beccaria	250.000.000
- Rata mutuo per ristrutturazione C. Beccaria	0
TOTALE MOVIMENTI NON FINANZIARI	3.069.381.697
TOTALE GENERALE ENTRATE	9.821.725.742
DISAVANZO ECONOMICO	145.885.809
TOTALE A PAREGGIO	9.967.611.551

ALL. N° 2

CONTO ECONOMICO DELL'ESERCIZIO 2000	
S P E S E	
A) SPESE CORRENTI	
Cat. 1 ^a Spese per gli organi dell'Ente	314.327.687
Cat. 2 ^a Oneri per il personale in attività di servizio	2.376.357.179
Cat. 3 ^a Oneri per il personale in quiescenza	0
Cat. 4 ^a Spese per acquisto beni di consumo e di servizi	1.626.365.577
Cat. 5 ^a Spese per prestazioni istituzionali	604.826.095
Cat. 6 ^a Trasferimenti passivi	777.909.918
Cat. 7 ^a Oneri finanziari	131.675.176
Cat. 8 ^a Oneri tributari	264.746.939
Cat. 9 ^a Poste correttive e compensative di entrate correnti	298.340.464
Cat. 10 ^a Spese non classificabili in altre voci	68.592.092
TOTALE SPESE DI PARTE CORRENTE	6.463.141.127
B) MOVIMENTI NON FINANZIARI	
a) SPESE DI COMPETENZA IMPEGNATE NEI PRECEDENTI ESERCIZI:	
- Rimanenze iniziali	32.580.662
- Risconti attivi	2.169.334.360
b) PRODUZIONI E MOVIMENTI INTERNI	0
c) TRASFERIMENTI PASSIVI IN NATURA	0
d) AMMORTAMENTI E DEPERIMENTI:	
- Attrezzature	133.518.974
- Mobili e arredi vari uffici	17.966.426
- Macchine d'ufficio elettroniche ed elettromeccaniche	43.477.656
- Aerei ed apparati	802.906.879
- Automezzi	36.000
- Impianti carburante	15.000
- Aviorimesse	6.480.381
e) SVALUTAZIONI E DEPREZZAMENTI:	
- Svalutazione crediti	0
- Eliminazione impianti ed altre immobilizzazioni non ammortizzate	0
- Titoli	0
- Costi pluriennali	0
f) ACCANTONAMENTI PER ONERI PRESUNTI DI COMPETENZA:	
- Imposte e tasse da regolare	0
- Accantonamenti a fondo rischi	0
g) QUOTA DELL'ESERCIZIO PER L'ADEGUAMENTO DEL FONDO INDENNITA' ANZIANITA'	161.116.710
h) VARIAZIONI PATRIMONIALI STRAORDINARIE:	
- Sopravvenienze passive	137.037.376
- Insussistenze attive	0
- Rettifiche anni precedenti	0
- Rettifica anno in corso	0
i) ENTRATE ACCERTATE NELL'ESERCIZIO, DI PERTINENZA DI SUCCESSIVI ESERCIZI	0
l) RATEI PASSIVI	0
TOTALE MOVIMENTI NON FINANZIARI	3.504.470.424
TOTALE GENERALE SPESE	9.967.611.551
AVANZO ECONOMICO	0
TOTALE A PAREGGIO	9.967.611.551

ALL. N. 3

SITUAZIONE PATRIMONIALE AL 31/12/2000 - RAFFRONTO AL 31/12/1999

ATTIVITA'	CONSISTENZE AL 31/12/99	CONSISTENZE AL 31/12/00	DIFFERENZA	
			IN PIU'	IN MENO
DISPONIBILITA' LIQUIDE				
Cassa	0		0	0
Banche	0		0	0
Conto corrente postale	0		0	0
Conto di tesoreria	5.872.600.630	4.748.064.066	0	1.124.536.564
	5.872.600.630	4.748.064.066	0	1.124.536.564
RESIDUI ATTIVI				
Crediti verso lo Stato ed altri Enti	610.499.987	413.905.269	0	196.594.718
Crediti verso iscritti, soci e terzi contribuenti	1.984.743.914	2.423.160.336	438.416.422	0
Crediti verso acquirenti, utenti, ecc.	0	0	0	0
Crediti diversi	2.710.646.136	3.071.804.755	361.158.619	0
	5.305.890.037	5.908.870.360	799.575.041	196.594.718
CREDITI BANCARI E FINANZIARI				
Depositi cauzionali	2.550.000	2.550.000	0	0
RIMANENZE ATTIVE D'ESERCIZIO				
Rimanenze materie prime e di consumo	0	0	0	0
Pubblicazioni e distintivi	32.580.662	32.312.262	191.400	459.800
Materiale vario	0	0	0	0
Risconti attivi	2.169.334.360	2.169.334.360	0	0
	2.201.915.022	2.201.646.622	191.400	459.800
INVESTIMENTI MOBILIARI				
Partecipazioni	20.000.000	20.000.000	0	0
IMMOBILI				
Edificio di Via Cesare Beccaria n. 35	5.625.665.660	7.538.969.084	1.913.303.424	0
IMMOBILIZZAZIONI TECNICHE				
Veicoli e apparati	19.911.672.353	20.293.910.965	550.785.762	168.547.150
Automezzi	135.888.852	135.888.852	0	0
Mobili e arredi vari d'ufficio	334.535.597	334.535.597	0	0
Macchine d'ufficio elettriche ed elettroniche	587.768.222	615.122.522	29.912.800	2.558.500
Aviorimesse	216.012.700	216.012.700	0	0
Impianti carburante	32.790.000	32.790.000	0	0
Attrezzature	1.730.104.099	1.730.232.616	128.517	0
	22.948.771.823	23.358.493.252	580.827.079	171.105.650
ALTRI COSTI PLURIENNALI				
Costi pluriennali diversi	0	0	0	0
TOTALE ATTIVITA'	41.977.393.172	43.778.593.384	3.293.896.944	1.492.696.732
DEFICIT PATRIMONIALE				
Disavanzo economico esercizi precedenti	14.639.113.429	14.639.113.429	0	0
Disavanzo economico dell'esercizio	0	145.885.809	145.885.809	0
	14.639.113.429	14.784.999.238	145.885.809	0
TOTALE A PAREGGIO	56.616.506.601	58.563.592.622	3.439.782.753	1.492.696.732
CONTI D'ORDINE				
Valori di terzi depositati a cauzione, a garanzia, ecc.	0	0	0	0
CONTI DIVERSI				
Valori depositati presso terzi	5.050.000	5.050.000	0	0
	56.621.556.601	58.568.642.622	3.439.782.753	1.492.696.732

ALL. N. 3

SITUAZIONE PATRIMONIALE AL 31/12/2000 - RAFFRONTO AL 31/12/1999

PASSIVITA'	CONSISTENZE AL 31/12/99	CONSISTENZE AL 31/12/00	DIFFERENZA	
			IN PIU'	IN MENO
DEBITI DI TESORERIA				
Anticipazioni del tesoriere	0	0	0	0
Scoperti di conto corrente	0	0	0	0
RESIDUI PASSIVI				
Debiti verso lo Stato o altri Enti	104.866.575	70.276.188	0	34.590.387
Debiti verso iscritti, soci e terzi per prestazioni dovute	3.349.557.300	3.467.446.627	117.889.327	0
Debiti verso fornitori	6.069.214.086	5.766.408.881	0	302.805.205
Debiti verso terzi per prestazioni ricevute	72.428.459	102.842.551	30.414.092	0
Debiti diversi	0	0	0	0
Totale debiti finanziari e bancari	9.596.066.420	9.406.974.247	148.303.419	337.395.592
RIMANENZE PASSIVE DI ESERCIZIO				
Riserve tecniche	0	0	0	0
Risconti passivi	0	0	0	0
FONDI DI ACCANTONAMENTO VARI				
Fondo liquidazione indennità al personale	993.563.831	1.150.151.339	161.116.710	4.529.202
Fondo imposte e tasse	0	0	0	0
Fondo rischi	0	0	0	0
Fondo per accantonamenti diversi (C.O.N.I.)	2.803.960.830	3.950.000.000	1.396.039.170	250.000.000
	3.797.524.661	5.100.151.339	1.557.155.880	254.529.202
POSTE RETTIFICATIVE DELL'ATTIVO				
Fondo ammortamento immobili	3.450.000	3.450.000	0	0
Fondo ammortamento attrezzature	1.108.881.315	1.242.400.289	133.518.974	0
Fondo ammortamento automezzi	135.744.852	135.780.852	36.000	0
Fondo ammortam. mobili e arredam. ufficio	160.833.184	178.799.590	17.966.426	0
F.do ammortam. macchine ufficio elettriche ed elettroniche	423.244.447	464.419.453	43.477.656	2.302.650
Fondo ammortamento impianti carburante	32.675.000	32.690.000	15.000	0
Fondo ammortamento aviorimesse	111.620.132	118.100.513	6.480.381	0
Fondo ammortamento velivoli e apparati	17.446.474.100	18.080.833.829	802.906.879	168.547.150
	19.422.923.010	20.256.474.526	1.004.401.316	170.849.800
TOTALE PASSIVITA'	32.816.514.091	34.763.600.112	2.709.860.615	762.774.594
PATRIMONIO NETTO				
Eccedenza patrimoniale	5.088.853.026	5.088.853.026	0	0
Avanzo economico esercizio precedente	18.146.979.938	18.711.139.484	564.159.546	0
Avanzo economico dell'esercizio	564.159.546	0	0	564.159.546
	23.799.992.510	23.799.992.510	564.159.546	564.159.546
TOTALE A PAREGGIO	56.616.506.601	58.563.592.622	3.274.020.161	1.326.934.140
CONTI D'ORDINE				
Terzi per valori depositati a cauzione, a garanzia, ecc.	0	0	0	0
CONTI DIVERSI				
Valori depositati presso terzi	5.050.000	5.050.000	0	0
	5.050.000	5.050.000	0	0
	56.621.556.601	58.568.642.622	3.274.020.161	1.326.934.140

ALL. N. 4**SITUAZIONE AMMINISTRATIVA AL 31/12/2000**

FONDI DISPONIBILI AL 01/01/2000		L. 5.872.600.630
RISCOSSIONI		
	c/competenza	L. 8.131.170.604
	c/residui	L. 1.714.754.879
		<u>L. 9.845.925.483</u>
PAGAMENTI		
	c/competenza	L. 7.862.512.756
	c/residui	L. 3.107.949.291
		<u>L. 10.970.462.047</u>
		L. 4.748.064.066
RESIDUI ATTIVI		
	c/competenza	L. 2.454.772.578
	c/residui	L. 3.454.097.782
		<u>L. 5.908.870.360</u>
RESIDUI PASSIVI		
	c/competenza	L. 3.160.703.554
	c/residui	L. 6.246.270.693
		<u>L. 9.406.974.247</u>
AVANZO DI AMMINISTRAZIONE AL 31/12/00		L. 1.249.960.179
DISPONIBILITA' AL 31/12/00 CONTO DI TESORERIA		L. 4.748.064.066
L'avanzo è così formato:		
Fondo liquidazione al personale		L. 989.034.629
Quota dell'esercizio per l'adeguamento del Fondo indennità anzianità		L. 161.116.710
Avanzo disponibile		L. 99.808.840
		<u>L. 1.249.960.179</u>

AERO CLUB D'ITALIA (A.E.C.I.)

BILANCIO D'ESERCIZIO 2001

INDICE

BILANCIO CONSUNTIVO 2001

Relazione del Presidente

- Parte I Attività sportiva
- Parte II Attività aerodidattica
- Parte III Flotta e attività di volo
- Parte IV Piano rinnovo flotta
- Parte V Varie
- Parte VI Conto consuntivo 2001

Allegato n. 1 - Rendiconto finanziario generale

- a) Entrate
- b) Uscite

Allegato n. 2 - Conto economico

Allegato n. 3 - Situazione patrimoniale - Raffronto considerato al 31/12/2001 con quello al 31/12/2000

Allegato n. 4 - Situazione amministrativa generale

Relazione dei Revisori dei Conti

**RELAZIONE DEL
COMMISSARIO STRAORDINARIO**

Signori Presidenti,

l'esercizio finanziario 2001, oltre ad avere incontrato le ormai croniche difficoltà di vario ordine, dovute alla particolare situazione economica del Paese, ed evidenziate con un limitato contributo del Ministero dei Trasporti, è stato caratterizzato anche questo anno, dalla concessione di un esiguo contributo da parte del CONI, così come avvenuto anche per tutte le altre federazioni sportive, che ha indotto ad adottare rigide misure di contenimento della spesa in coerenza con i vincoli di bilancio.

L'energica contrazione delle uscite, volta prioritariamente ad un drastico contenimento delle spese di funzionamento dell'Ente, ha comunque consentito il sostegno dell'attività istituzionale attraverso l'erogazione agli Aero Club federati di contributi.

Al riguardo, si evidenzia come il trasferimento della sede dell'Ente nel prestigioso immobile di proprietà abbia determinato una sensibile riduzione delle spese di gestione.

A fronte della difficile suddetta situazione, il Commissario Straordinario e gli Organi Statutari si sono impegnati in modo continuo e pressante al fine di ottenere sia lo slittamento di onerosi impegni finanziari, sia la concessione di ulteriori contributi da parte dello Stato.

Al riguardo, il contributo del CONI, assegnato all'inizio dell'esercizio finanziario in misura ridotta rispetto all'anno precedente, è poi stato concesso in misura invariata consentendo all'Ente di garantire la copertura finanziaria delle spese sostenute dalle squadre delle varie specialità che hanno partecipato alla seconda edizione dei "World Air Games" svoltisi in Spagna.

E' doveroso, tuttavia, sottolineare che nell'anno 2002 il sostegno finanziario da parte del CONI risulta notevolmente ridotto.

Si da, comunque, assicurazione che l'impegno profuso nell'anno 2001 non si è esaurito, bensì prosegue con immutato vigore, per cui è lecito attendersi, nel corso dell'anno 2002, risultati tali da garantire nuova vitalità agli Aero Club federati ed a tutta l'utenza in generale, fermi gli esiti delle azioni di Governo in relazione ai provvedimenti preannunciati nella legge finanziaria 2002.

Nel 2001 è proseguita l'operazione di recupero dei crediti dell'Ente, pur nelle difficoltà procedurali ed operative dovute alla esiguità del numero di personale in servizio rispetto all'organico.

L'esito dell'operazione può sostanzialmente definirsi positivo, considerata la risposta degli Aero Club federati agli inizi di procedimento della revoca delle federazioni e delle esecuzioni degli aeromobili, risposta che si è concretizzata, in un numero significativo di casi, nel pagamento dei relativi debiti.

Si evidenzia, infatti, che l'aumento della massa dei residui attivi, quantificato in Lire 260 milioni circa rispetto all'esercizio precedente, è essenzialmente riconducibile ad un rallentamento determinatosi nelle operazioni di riscossione in relazione alle attività di adeguamento del software alle problematiche di gestione dell'EURO, nonché alla anticipata interruzione del servizio da parte dell'Istituto Tesoriere per le necessarie operazioni di conversione connesse all'imminente ingresso della Moneta Unica.

In conclusione si illustrano di seguito, sinteticamente, le attività svolte dall'Ente nei molteplici settori di competenza nell'anno 2001.

Trattandosi di risultati di tutto rilievo, considerata la situazione finanziaria in cui si è trovato ad operare l'Ente nel 2001, si è avuta nuovamente conferma della vitalità del nostro Ente e sono state poste ulteriori premesse per uno sviluppo sempre più elevato per il perseguimento dei fini istituzionali.

I risultati sportivi, in particolare in ambito internazionale, conseguiti dalle squadre nazionali nel 2001, hanno ancora una volta confermato l'alto livello tecnico ed agonistico delle rappresentanze Ae.C.I., consentendo all'Italia di consolidare la propria preminente collocazione tra le nazioni maggiormente competitive nel settore degli sport aeronautici.

PARTE I - ATTIVITÀ SPORTIVA 2001

1. VOLO A MOTORE

a. ATTIVITÀ E DATI 2001:

- Gare aeree di Rally	8
- Gare Acrobazia Aerea	5
- Gare di Velocità	1
- Gare varie	3
- Licenze Sportive F.A.I. rilasciate	30
- Licenze Sportive F.A.I. rinnovate	161
- Licenze di Commissario Sportivo rilasciate	0
- Licenze di Commissario Sportivo rinnovate	4
- Licenze F.A.I. Elicottero rilasciate	0
- Licenze F.A.I. Elicottero rinnovate	0

b. PARTECIPAZIONE A CAMPIONATI E GARE INTERNAZIONALI:

W.A.G. Rally - Cordoba (Spagna) - 20/6 - 1/7/2001

W.A.G. Acrobazia Burgos(Spagna) 19/6 - 1/7/2001

Campionati Europei Acrobazia cat. Avanzata - Ungheria 24/8 - 4/9/2001

c. CAMPIONI ITALIANI VOLO A MOTORE 2001:

CASTIGLIONI CARLO	AE.C. VERGIATE	CAMP. ITAL. RALLY CAT. PILOTI
ARMIRAGLIO MAURIZIO	AE.C. VERGIATE	CAMP. ITAL. RALLY CAT. NAVIGATORI FAI
AERO CLUB VERGIATE		CAMP. ITAL. RALLY A SQUADRE
ZOPPI PAOLO	AE.C. MILANO	CAMP. ITAL. ACROBAZIA CAT. AVANZATA
MOZZI ALBERTO	AE.C. LUGO	CAMP. ITAL. ACROBAZIA CAT. INTERMEDIA
CORTE PAOLA	AE.C. MILANO	CAMP. ITAL. ACROBAZIA CAT. SPORTSMEN
DALLAN SERGIO	AE.C. MILANO	CAMP. ITAL. ACROBAZIA CAT. ILLIMITATA
DALLAN SERGIO	AEC. MILANO	CAMP. ITAL. ACROBAZIA CAT. LIBERO INTEGR. 4 MIN.
FONTANA ILARIA	AE.C. BIELLA	CAMP. ITAL. RALLY CAT. SPORTSMEN
BADÀ ROSANNA	AE.C. BIELLA	CAMP. ITAL. RALLY NAVIGATORI CAT. SPORTSMEN
DI FEDE GIOVANNI	AE.C. PALERMO	CAMP. ITAL. VELOCITÀ

2. VOLO A VELA

a. ATTIVITÀ E DATI 2001:

- Gare Internazionali.....2
 - Gare Nazionali.....16
 - Licenze F.A.I. rinnovate.....303
 - Licenze F.A.I. rilasciate.....25
 - Tessere Commissario Sportivo rinnovate.....172
 - Tessere Commissario Sportivo rilasciate.....53
- b. CAMPIONATI E GARE DI VOLO A VELA:
- Coppa Internazionale del Mediterraneo - Campionato italiano cl. libera - Ae.C.C.V.V. 1- 12/8/2001
 - Campionato Italiano classe 18 metri - A.C.A.O. 2-10/6/01
 - Campionato Italiano classe 15 metri e classe standard - Belluno 28/4 - 6/5/2001
 - Campionato Italiano Classe Club/biposto e Coppa del Velino - Ae.C.C.V.V. 14-21/7 e 7-15/8/2001
 - Coppa Città di Rieti e Rieti Open Class Cup Campionato italiano promozione - Ae.C.C.V.V. 15-25/8/2001
 - 2° Trofeo dei Parchi - Ae.C. L'Aquila 26-29/7/2001
 - Trofeo Novi 2000 - Ae.C. F. Padova 18-20 e 25-27/5/2001
 - Trofeo Città di Torino - Ae.C. Torino 30-31/3 e 1/4, 6-8/4/2001
 - 7° Trofeo Città di Ferrara - Ae.C. Volovel. Ferrarese 15-17 e 22-24/6/2001
 - Trofeo Alpe Adria - Ae.C. Giuliano 11-13 e 18-20/5/01

c. CAMPIONI ITALIANI VOLO A VELA 2001:

MONTI ROBERTO	A.C.A.O.	Distanza classe libera
AVANZINI LUCIANO	A.C.A.O.	Distanza classe 15 metri
BRIGLIADORI RICCARDO	AE.C.V.V. LARIANO	Distanza classe 15 metri
PINNI VITTORIO	AE. C. PARMA	Distanza Classe sport
MARUELLI STEFANO	AE.C. BIELLA	Distanza promozione
PARIS GIORGIO	AE.C. TRENTO	Classe standard
GALETTO GIORGIO	AERO CLUB BOLZANO	Classe 15 m.
MONTI ROBERTO	A.C.A.O.	Classe 18 m.
GHIORZO STEFANO	A.C.A.O.	Classe libera

MANTICA UMBERTO	A.C.A.O.	Classe libera
BRUTTINI ALESSANDRO	AE.C. FOLIGNO	Promozione
d. PARTECIPAZIONE A CAMPIONATI E GARE INTERNAZIONALI:		
- W.A.G. Acrobazia alianti - Palma del Rio (Spagna) 21/6-27/01		
- W.A.G. Classe 18 m. - Lillo (Spagna) - 21/6 - 27/2001		
- W.A.G. World Class - Lillo (Spagna) - 21/6 - 27/2001		
- Campionato Mondiale femminile - Porciunai (Lituania) - 21/7-12/8/01		
- Campionati Mondiali Classi F.A.I. Mafeking (Sud Africa) - 18-31/12/2001		
e. INSEGNE VOLO A VELA RILASCIATE 2001:		
DIAMANTE.....	1	
ORO.....	0	
ARGENTO.....	6	
3 - PARACADUTISMO:		
a. ATTIVITÀ E DATI 2001:		
- Gare valevoli per i campionati nazionali..... 6		
- Gare non valide per i campionati nazionali..... 0		
- Licenze F.A.I. rinnovate..... 195		
- Licenze F.A.I. rilasciate..... 38		
CAMPIONI ITALIANI PARACADUTISMO 2001		
- INDIVIDUALI		
SIGNORETTI FRANCESCO	Centro Sportivo Carabinieri	STILE UOMINI
ANGERER THOMAS	Centro Sportivo Carabinieri	PRECIS. ATERRAGGIO M.
TONDI ANTONELLA	AERO CLUB LATINA	"
RUGGERI ALESSANDRO	Centro Sportivo Carabinieri	F.
		COMBINATA MASCHILE

CAMPIONI ITALIANI DI PARACADUTISMO 2001

- A SQUADRE

- FPA (Formazione Paracadute Aperto) - CENTRO SPORTIVO ESERCITO (Tancredi Renato - Tanda Piero - Bevilacqua Paolo - Busato Stefano - Mancino Luciano)
- Precisione - CENTRO SPORTIVO ESERCITO (Bevilacqua Paolo - Pellegrino Antonio - Giannelli Fabrizio - Tresoldi Giuseppe - Squadrone Giorgio)
- FCL (Formazione Caduta Libera) a 4 elementi assoluti - AERO CLUB ARTENA (Tegoni Francesco - Arrigo Marco - Piccolo Livio - Marchioro Luca - Poretti Luca)
- FCL (Formazione Caduta Libera) a 4 elementi esordienti - AERO CLUB VERONA (Chiarin Antonella - Quadrio Ivan - Zanini Mirko - Bertelè Lorenzo - Carnielli Alessandro)
- FCL (Formazione Caduta Libera) a 8 elementi assoluti - AERO CLUB ARTENA (Tegoni Francesco - Lorenzetti Fabio - Del Giudice Fabrizio - Arrigo Marco - Udine Placido - Stanga Luca - Marchioro Luca - Piccolo Livio - Piccinini Claudio)
- Freestyle - AE.C. PISA (Martinengo Stefania - Fabbi Filippo)
- Skysurfing - AE.C. MONTAGNANA (Antolini Marco - Basso Manuel)
- Freeflying - AE.C. PISA E AERO CLUB MODENA (Martinengo Stefania - Fabbi Filippo - Aero Club Pisa Dassori Gabriele - Aero Club Modena)

b. PARTECIPAZIONE A CAMPIONATI E GARE INTERNAZIONALI:

La specialità ha partecipato ai World Air Games 2001 in Spagna per le categorie:

- Discipline Classiche - Stile e precisione;
- Figure in caduta libera a 4 elementi;

- Freestyle;
- 6th World Games 2001 Freestyle - Akita (Giappone) - 16-26/8/2001.

4 - AEROMODELLISMO:

- a. ATTIVITÀ E DATI 2001:
 - Gare a carattere Internazionale.....7
 - Gare per la disputa del Campionato Italiano.....50
 - Licenze F.A.I. rilasciate.....34
 - Licenze F.A.I. rinnovate.....406
 - Tessere Commissario Sportivo rilasciate.....6
 - Tessere Commissario Sportivo rinnovate.....116
 - Attestati di Aeromodellismo rilasciati.....141

b. PARTECIPAZIONE A CAMPIONATI E GARE INTERNAZIONALI 2001:

- Campionato Mondiale Senior F1 ABC - Lost Hill (California) - 8-14/10/2001
- Campionato Europeo F2 - Valladolid (Spagna) - 6-12/8/2001
- Campionato Mondiale F3A - Cork (Irlanda) - 24/8-2/9/2001
- Campionato Mondiale F3C - Muncie (U.S.A.) - 6-16/9/2001
- Campionato Europeo F3J - Holic (Slovacchia) 1-8/7/2001
- Campionato Europeo F4C - Woclawek (Polonia) - 4-11/8/2001

c. CAMPIONI ITALIANI AEROMODELLISMO 2001:

BRUSSOLO VITTORIO	AERO CLUB TREVISO	CAT. F1A
LOVATO MARIO	AERO CLUB TREVISO	CAT. F1B
GUADAGNO ROBERTO	AERO CLUB RIETI	CAT. F1C
DE ANGELINI GIACOMO	AERO CLUB ROMA	CAT. F1D
BOGNOLO CLAUDIO	AERO CLUB GIULIANO	CAT. F1E
BERTOLANI BENITO	AERO CLUB LUCCA	CAT. F1G
CANCELLI MARCO	AERO CLUB SIENA	CAT. F1H
RUSSO ANTONIO	AERO CLUB GIULIANO	CAT. F1M
TOMELLERI SERGIO	AERO CLUB LUGO	CAT. F2A
MAGGI ALBERTO	AERO CLUB BERGAMO	CAT. F2B

LOSI - LOSI	AERO CLUB VARESE	CAT. F2C Team Racing
PAOLICCHI CRISTIANO	AERO CLUB PISA	CAT. F2D
SILVESTRI SEBASTIANO	AERO CLUB BOLZANO	CAT. F3A
CRINO' GIANLUCA	AERO CLUB ROMA	CAT. F3A/S
LUCCHI STEFANO	AERO CLUB RIMINI	CAT. F3C
LANZI LUCA	AERO CLUB FIRENZE	CAT. F3C/S
MUCEDOLA PAOLO	AERO CLUB VARESE	CAT. F3D
VERARDI MASSIMO	AERO CLUB BOLOGNA	CAT. F3J
LANDI ALDO	AERO CLUB PISA	CAT. F4C
SCHALLER URS	AERO CLUB FIRENZE	CAT. F5F

5 - VOLO DA DIPORTO O SPORTIVO:

a. ATTIVITÀ E DATI 2001:

- Gare di volo da diporto o sportivo senza motore organizzate dagli Aero Club.....	1
- Gare di volo da diporto o sportivo con motore organizzate dagli Aero Club.....	0
- Licenze F.A.I. rilasciate di VDS privi di motore.....	6
- Licenze F.A.I. rinnovate di VDS privi di motore.....	15
- Licenze F.A.I. rilasciate di VDS provv. di motore.....	7
- Licenze F.A.I. rinnovate di VDS provv. di motore.....	14
- Tessere commissario sportivo rilasciate V.D.S. privi motore.....	0
- Tessere commissario sportivo rinnovate V.D.S. privi motore.....	0
- Tessere commissario sportivo rilasciate V.D.S. provv. motore.....	13
- Tessere commissario sportivo rinnovate V.D.S. provv. motore.....	1

b. CAMPIONATI ITALIANI 2001

- Campionato Italiano U.L.M. Aero Club Pisa - 21-23/9/01

c. CAMPIONI ITALIANI V.D.S 2001

- Campione Italiano Multiassi - Erik Kustatscher (Aero Club Venezia)
- Campione Italiano Pendolari - Marco Cianfanelli (Aero Club Artena)

d. PARTECIPAZIONE A CAMPIONATI INTERNAZIONALI:

- W.A.G. 2001 Spagna per le categorie Deltaplano, Parapendio e Paramotore

6 - AEROSTATICA:**a. ATTIVITÀ E DATI 2001:**

- Gare1
- Licenze F.A.I. rinnovate7
- Licenze F.A.I. rilasciate0
- Tessere commissario sportivo rilasciate.....0
- Tessere commissario sportivo rinnovate.....1

b. PARTECIPAZIONE A CAMPIONATI INTERNAZIONALI:

- W.A.G. 2001 Palloni ad aria calda e Palloni a gas Siviglia (Spagna) - 22/6 - 1/7/2001

PARTE II - ATTIVITÀ AERODIDATTICA

1 - VOLO A MOTORE:

L'attività didattica di volo a motore per il conseguimento delle licenze, attestati e abilitazioni è stata svolta da 61 Aero Club esercenti altrettante scuole di pilotaggio.

Nell'anno in esame sono stati conseguiti:

- Attestati allievi pilota.....	614
- Licenze di pilota privato.....	451
- Licenze di pilota commerciale.....	119
- Abilitazioni IFR.....	41
- Abilitazioni Istruttori.....	35
- Licenze pilota privato elicotteri.....	15
- Licenze pilota commerciale elicotteri.....	9

Le licenze di pilota privato e commerciale di elicotteri sono state conseguite presso la Scuola Nazionale Elicotteri con sede sull'aeroporto di Lugo e presso l'Aero Club di Varese. Nell'anno in esame si è registrata, rispetto alla precedente annualità, una contrazione del numero dei titoli aeronautici conseguiti pari circa al 18%.

2 - VOLO A VELA:

L'attività didattica di volo a vela per il conseguimento delle relative licenze ed abilitazioni è stata svolta da 24 Aero Club esercenti scuole di pilotaggio.

Nell'anno in esame sono stati conseguiti:

- Licenze di pilota di aliante.....	105
- Abilitazioni di istruttore di alianti.....	1

Nella specialità del volo a vela si è riscontrata una diminuzione dei titoli conseguiti pari al 42%.

3 - VOLO DA DIPORTO O SPORTIVO:

a. ATTIVITÀ AERODIDATTICA COMPLESSIVA:

L'attività aerodidattica svolta ha interessato complessivamente 2560 allievi di volo libero e di volo a motore, con un incremento del 15% rispetto allo scorso anno. Sono stati effettuati, presso le Scuole certificate dall'Ente, i seguenti corsi per il conseguimento dell'attestato VDS, registrando un calo pari al 13% rispetto ai dati del 2000:

- con apparecchi privi di motore n. 53 corsi
- con apparecchi muniti di motore n. 74 corsi, di cui 6 anche per il conseguimento dell'abilitazione al pilotaggio di apparecchi con ala rotante.

b. ATTIVITÀ AERODIDATTICA CON APPARECCHI PRIVI DI MOTORE:

Il totale degli allievi iscritti ai corsi è stato di 1345, di cui:

- allievi idonei: 604, pari al 45% rispetto al totale
- allievi non idonei: 10, pari all'1%
- allievi assenti agli esami: 86, pari al 7%
- allievi dei corsi di cui non è stata ancora presentata domanda di esame: 645, pari al 47%.

c. ATTIVITÀ CON APPARECCHI PROVVISI DI MOTORE (ULM):

Il totale degli allievi iscritti ai corsi è stato di 1215, di cui:

- allievi idonei 514, pari al 43% rispetto al totale
- allievi non idonei 7, pari all'1%
- allievi assenti agli esami 101, pari al 7%
- allievi dei corsi per i quali non è stato ancora richiesto l'esame 593, pari al 49%.

In totale gli attestati rilasciati dall'Ae.C.I., nel 2001, sono stati 1284, di cui 17 per ala rotante e 182 per sanatoria e conversione di titoli aeronautici, con un calo di circa il 21%.

Da evidenziare che gli apparecchi del VDS identificati nel 2001 sono stati 312, praticamente invariati rispetto al 2000. Il totale degli apparecchi identificati a fine 2001 è di 6554 unità. Inoltre, nel corso del 2001 sono state certificate le scuole di Volo da Diporto o Sportivo, come di seguito indicato:

- con apparecchi privi di motore numero 3 nuove scuole, dalla n. 99 alla n. 101;
- con apparecchi muniti di motore numero 1 scuola, la n. 147.

PARTE III - FLOTTA E ATTIVITÀ DI VOLO

1 - VELIVOLI A MOTORE:

- velivoli di proprietà o in esercizio agli Aero Club federati.....	446
- velivoli dell'A.M. in corso di cessione agli Aero Club federati.....	39
- elicotteri di proprietà dell'Ae.C.I. dati in esercizio, o in convenzione, alla S.N.E.	5
- Elicotteri in esercizio agli Aero Club federati.....	4

2 - ALIANTI E MOTOALIANTI:

- di proprietà o in esercizio agli Aero Club federati.....	169
- alianti e motoalianti di proprietà dell'Ae.C.I. dati in esercizio, con convenzione, ad Ae.C. Centrale Volo a Vela.....	18

Nota: totale aeromobili flotta Aero Club federati: n. 681

3 - ATTIVITÀ VOLO A MOTORE:

Con i suddetti aeromobili si è svolta, nel 2001, un'attività di ore 105.618, con un decremento rispetto al 2000, di circa il 2%, così suddivisa:	
- ore di volo a motore per attività aeroscolastica.....	50.336
- ore di volo a motore per turismo e sport.....	51.982
- ore di volo a motore per attività acrobatica.....	936
- ore di volo con elicotteri per attività aeroscolastica.....	1928
- ore di volo con elicotteri per allenamento.....	436

totale ore di volo a motore

105.618

=====

4 - ATTIVITÀ ALIANTI:

Tale attività ha registrato un decremento del 13% rispetto allo scorso anno;
 - ore di volo per attività didattica e di allenamento su alianti.....3.828
 - ore di volo su alianti per turismo e sport.....36.389

 totale ore volo con alianti 40.217
 =====

5 - ATTIVITÀ MOTOALIANI:

Nel corso del 2001 si è registrato un calo di circa il 23% nelle ore volate per tale disciplina
 - ore di volo didattiche e allenamento su motoalianti.....514
 - ore di volo per turismo e sport su motoalianti.....2586

 totale ore volo con motoalianti 3100
 =====

6 - ATTIVITÀ TRAINO ALIANTI:

Tale attività ha registrato un calo di circa il 46% rispetto all'anno precedente
 - ore di volo traino alianti per attività aeroscolastica.....1203
 - ore di volo traino alianti per attività turistica e sportiva.....3976

 totale ore di volo per traino alianti 5179
 =====

7 - ATTIVITÀ LANCI CON VERRICELLO, ATTIVITÀ VOLO TOTALE

- lanci effettuati con verricello n. 125, attività in forte calo rispetto allo scorso anno
 - ore di volo totali per le varie attività (Motore e Vela) 154.114 (-8%).

Dall'esame dei dati forniti dagli Aero Club federati si è riscontrata una riduzione di circa 13.500 ore nell'attività totale effettuata dagli stessi, dovuta al calo riscontrato sia nell'attività di volo a vela, sia nell'attività di volo a motore.

PARTE IV - PIANO RINNOVO FLOTTA**1 - AEROMOBILI IN ESERCENZA AGLI AERO CLUB FEDERATI****a. AEROMOBILI ACQUISTATI CON I FONDI DEL PIANO RINNOVO FLOTTA:**

Al 13 febbraio 2001 risultano in esercizio ad Aero Club federati i seguenti aeromobili:

- n. 31 velivoli d.c. scuola SOCATA TB9 (18 dei quali in corso di definitiva cessione)
- n. 2 velivoli d.c. scuola tipo F22 C
- n. 9 velivoli d.c. scuola AGUSTA SF 260 (3 dei quali in corso di definitiva cessione)
- n. 3 velivoli d.c. acrobatico MUDRY CAP 10 B (di cui 2 in corso di definitiva cessione)
- n. 1 velivolo traino alianti ROBIN DR 400/180
- n. 13 alianti d.c. scuola GROB G 103 TWIN ACRO
- n. 8 alianti d.c. scuola SCHLEICHER ASK 21 (2 dei quali in corso di definitiva cessione)
- n. 1 aliante JANUS
- n. 3 alianti LS4
- n. 8 alianti DG 300

Risultano inoltre disponibili (da assegnare) i seguenti aeromobili:

- n. 2 alianti d.c. scuola SCHLEICHER ASK 21;
- n. 2 alianti d.c. scuola Elan DG 500;
- n. 1 aliante Elan DG 300;
- n. 3 verricelli per il traino alianti Tost "Munich" (in corso di assegnazione).

b. - AEROMOBILI ACQUISTATI CON ALTRI FONDI

Al 31 dicembre 2000 risultavano in esercizio ad Aero Club federati i seguenti aeromobili:

- n. 2 Elicotteri BERNARDI NH300C
- n. 3 Elicotteri SCHWEITZER HE69C
- n. 18 velivoli traino alianti CESSNA 305 C

c. - ACQUISIZIONI IN CORSO

c.1 - LAVORAZIONI PREVISTE

Sono state avviate le procedure di gara per l'assegnazione dei seguenti contratti:

- ricondizionamento n. 4 CESSNA L19 allo standard 305C e rimessa in efficienza n. 1 CESSNA 305C;
- certificazione ricambi per velivoli tipo CESSNA 305C.

2 - INCIDENTI AEREI CHE HANNO COINVOLTO LA FLOTTA Ae.C.I.

Nel corso dell'anno 2001, gli aeromobili della flotta Ae.C.I. sono stati coinvolti in n. 10 sinistri di cui sono stati protagonisti: 3 alianti, 2 Cessna 305 C, 1 CAP 10 e 4 TB9.

3 - INCIDENTI AEREI VERIFICATISI IN ITALIA NEL CORSO DELL'ANNO 2001 RIGUARDANTI IN MODO PARTICOLARE GLI AERO CLUB

Gli incidenti segnalati dagli Aero Club federati, verificatisi nel corso del 2000 sono stati 44 a fronte dei 39 del 2000 e dei 31 del 1999, con 4 feriti e 7 decessi, oltre ad 1 incidente nella specialità del VDS.

PARTE V - VARIE

1 - CONTRIBUTI AD AEROCUB FEDERATI ANNO 2001

Nel 2001 sono stati erogati contributi a sostegno attività didattica e sportiva nel volo a vela e volo da diporto o sportivo per complessive £ 346.347.474.

2 - RAPPORTI CON LA F.A.I.

Nel 2001 sono stati consegnati i Diplomi "Paul Tissandier" conferiti dalla F.A.I. su proposta dell'Aero Club d'Italia, ai Sigg.: Isp. Gen.le D.G. della Sanità Militare Prof. Antonio Tricarico, Sig. Carlo Marchetti, Av. Daniela Salmi. E' stato, altresì, il diploma di gruppo onorario della F.A.I. alla squadra nazionale di volo a vela che ha conquistato il titolo di campione del mondo a Bayreuth nel 1999.

I rapporti con la F.A.I. sono stati, anche nel 2001, molto intensi e proficui.

3 - NOTIZIARIO E ANNUARIO Ae.C.I. - ATTIVITÀ PROMOZIONALE

Prosegue la diffusione mensile della Rassegna Stampa Ae.C.I., inaugurata nel mese di ottobre 1995, contenente, oltre alle comunicazioni emanate direttamente dall'Ae.C.I., anche notizie di interesse per gli Aero Club, stralciati dai più importanti quotidiani di livello nazionale e dai mensili di settore.

È continuato, inoltre, nel corso dell'anno l'interesse della stampa anche non di settore, che ha più volte richiesto e pubblicato notizie sulle attività aeronautiche e dei media, che hanno dedicato al volo alcuni minuti delle trasmissioni in programma su alcune reti locali e sulle emittenti nazionali.

Sono, inoltre, in corso contatti con l'emittente televisiva "Nuvolari" per la programmazione e messa in onda di una serie di servizi televisivi concernenti le attività aeronautiche. L'Aero Club d'Italia ha, inoltre, assegnato, per l'anno 2001 un premio di L. 10.000.000 da ripartire in parti uguali tra i soci del Club Aviazione Popolare che abbiano completato, nel corso dell'anno, la costruzione di un velivolo amatoriale e ne abbiano ottenuto il relativo certificato di navigabilità speciale.

4 - FEDERAZIONI - AGGREGAZIONI - REVOCHE - GESTIONI COMMISSARIALI

Attualmente gli Aero Club federati sono n. 82.

Gli Aero Club in liquidazione alla fine dell'anno 2001 risultano essere: Forlì, Sassari e Trento.

Nel 2000 sono state aggregate 8 Associazioni che si occupano di volo da diporto o sportivo, mentre 4 sono state le revoche.

Alla fine dell'anno 2001 le Associazioni che si occupano di volo da diporto o sportivo risultano essere 100; altre 6 Associazioni svolgono attività varie. Alla fine del 2001 risultano commissariati gli Aero Club Friulano, Centrale Volo a Vela, Perugia e Crotone.

5 - QUOTE FEDERATIVE E DI AGGREGAZIONE

Come stabilito dal Consiglio Federale, nella riunione del 29/11/1999, la quota di federazione che gli Aero Club sono tenuti a versare annualmente all'Aero Club d'Italia è pari ad euro 3098,74 oltre ad euro 30,99 per ogni socio iscritto. È rimasta invariata la somma di euro 2.582,28 quale importo relativo alla quota di ammissione alla qualifica di Aero Club federato.

La quota annuale di aggregazione che gli Enti aggregati sono tenuti a versare all'Aero Club d'Italia è pari ad euro 1291,14.

6 - RAPPORTI CON I MINISTERI - IL C.O.N.I. - GLI ENTI LOCALI

I rapporti con i Ministeri vigilanti sono stati caratterizzati da un'ampia collaborazione e sensibilità nei riguardi delle problematiche dell'Aero Club d'Italia.

Nonostante le difficoltà attraversate, che lo hanno costretto a ridurre i contributi alle federazioni, Il CONI ha sempre prestato attenzione ed interesse per le problematiche dell'Ente.

I rapporti con gli Enti locali, improntati a spirito di reciproca collaborazione, sono curati, in particolare, dagli Aero Club federati.

7 - PERSONALE AE.C.I.

Nel corso dell'anno sono cessati dal servizio un dirigente generale, 3 unità di posizione B2 e una di posiz. C1. Pertanto, il contingente al 31/12/2001 era di n. 36 unità, di cui due a part-time (1 di pos. C1 e 1 di pos. B1).

PARTE VI - CONTO CONSUNTIVO 2001

Dopo aver illustrato l'attività dell'Ente e i risultati ottenuti, passo ora all'analisi degli elaborati e degli importi in esso contenuti.

Il conto consuntivo del nostro Ente che viene sottoposto alla Vostra approvazione è stato redatto in conformità alle disposizioni emanate con il D.P.R. 18/12/79 n. 696 e si compone, ai sensi dell'art. 32 di quest'ultimo decreto del rendiconto finanziario, della situazione patrimoniale e del conto economico oltre ad una situazione amministrativa riepilogativa generale.

RENDICONTO FINANZIARIO

Dagli elaborati del settore amministrativo (allegati n. 1 e n. 2) che riportano rispettivamente, il consuntivo finanziario generale delle entrate e delle spese, risulta quanto segue:

A) <u>Entrate di competenza</u>	
1. Previsioni iniziali di entrata	9.542.013.225
+ variazioni in aumento deliberate nel corso dell'esercizio	882.533.118
- variazioni in diminuzione deliberate nel corso dell'esercizio	243.456.107
Previsioni definitive di entrate approvate anno 2001	<u>10.181.090.236</u>
2. Somme rimosse + avanzo 2000 + utilizzo Fondo liquidazione al personale	6.043.710.837
Somme rimaste da riscuotere	2.253.236.376
Totale accertamenti anno 2001	<u>8.296.947.213</u>
3. Variazioni globali rispetto alle previsioni	<u>1.884.143.023</u>

B) <u>Spese di competenza</u>	
1. Previsioni iniziali di spesa	9.542.013.225
+ variazioni in aumento deliberate nel corso dell'esercizio	1.756.018.243
- variazioni in diminuzione deliberate nel corso dell'esercizio	1.116.941.232
Totale previsioni definitive di spesa	<u>10.181.090.236</u>
2. Somme pagate	4.721.573.230
Somme rimaste da pagare	3.533.419.147
Totale impegni anno 2001	<u>8.254.992.377</u>
3. Variazioni globali rispetto alle previsioni	<u>1.926.097.859</u>
C) <u>Residui attivi</u>	
1. Residui all'inizio dell'esercizio	<u>5.908.870.360</u>
2. Somme riscosse	1.863.335.122
Somme rimaste da riscuotere	3.917.083.935
Totale residui attivi accertati	<u>5.780.419.057</u>
3. Variazioni globali rispetto all'inizio dell'anno	<u>128.451.303</u>

D) Residui passivi	
1. Residui passivi all'inizio dell'esercizio	9.406.974.247
2. Somme pagate	2.316.165.547
Somme rimaste da pagare	6.878.448.043
Totale residui passivi impegnati	9.194.613.590
3. Variazioni rispetto all'inizio dell'esercizio	212.360.657
Avendo pertanto avuto la gestione finanziaria generale dell'Ente:	
• un minore importo delle entrate accertate rispetto alle previsioni pari a Lire	1.884.143.023
• un minore importo della spesa impegnata rispetto alla previsioni pari a Lire	1.926.097.859
• una variazione in diminuzione dei residui attivi di Lire	128.451.303
• una variazione in diminuzione dei residui passivi di Lire	212.360.657
• un Fondo Liquidazione Personale di Lire	1.031.213.459
si ottiene un avanzo globale rispetto alle previsioni pari a Lire	1.157.077.649

Detto importo viene a coincidere con l'avanzo di amministrazione esposto nell'allegato n. 6 "Tabella dimostrativa dell'avanzo di amministrazione al 31/12/01" che presenta un avanzo di L. 1.157.077.649.

Il risultato positivo è dovuto:

• al mantenimento del Fondo Liquidazione del Personale nell'avanzo	1.031.213.459
• all'avanzo di competenza risultante dalla diff. tra le entrate acc. e le uscite imp.	41.954.836
• alle variazioni operate a titolo di riaccertamento sui residui attivi e passivi	83.909.354

L'avanzo di amministrazione al 31/12/01 pari a L. 125.864.190 è comprensivo della quota di competenza dell'esercizio finanziario 2001 per l'adeguamento del Fondo Liquidazione al Personale ammontante a L. 125.748.125.
Pertanto l'avanzo di amministrazione disponibile al 31/12/01 è di L. 116.065, pari ad € 59,94, e verrà destinato ad un capitolo di spesa del bilancio dell'esercizio 2002 con apposita deliberazione da parte del Consiglio Federale e posta all'approvazione di codesta Assemblea.

Proseguendo l'esame del rendiconto finanziario, passiamo ad illustrare l'andamento della gestione di cassa che così si presenta:

A) - ENTRATE -	16.176.176.602
Previsioni di entrate	12.436.363.305
Riscossioni effettuate	
Differenze rispetto alle previsioni	<u>3.739.813.297</u>
B) - SPESE -	13.853.025.263
Previsioni di spese	7.037.738.777
Pagamenti effettuati	
Differenze rispetto alle previsioni	<u>6.815.286.486</u>

Da tale prospetto si nota che nel corso del 2001 l'Ente ha globalmente avuto un movimento finanziario tra riscossioni e pagamenti di circa L. 19.500.000.000 con un decremento di circa il 26,69% rispetto al 2000.

Le variazioni in entrata derivano in particolare da:

218.746.720
30.000.000
250.000.000
16.692.515
2.687.137
40.000.000
396.324.913
170.000.000
<u>639.077.011</u>

- UTILIZZO AVANZO DI AMMINISTRAZIONE
- minori aliquote contributive
- maggiori contributi CONI
- maggiori entrate derivanti dalle prestazioni di servizi
- minori entrate per redditi e proventi patrimoniali
- minori entrate per recuperi diversi
- maggiori entrate per alienazione di immobilizzazioni tecniche
- minori entrate per mutui bancari

Le variazioni in uscita derivano in particolare da:

0
25.000.000
308.332.379
144.513.966
10.206.262
443.312.714
66.622.706
629.600
248.755.333
60.000.000
170.000.000
700.922.117
5.000.000
157.239.005
5.963.765
<u>639.077.011</u>

- DISAVANZO DI AMMINISTRAZIONE
- maggiori spese per gli Organi dell'Ente
- minori spese per il personale in attività di servizio
- maggiori spese per l'acquisto di beni di consumo e servizi
- maggiori spese per prestazioni istituzionali
- maggiori spese per trasferimenti passivi
- minori spese per oneri finanziari
- maggiori spese per oneri tributari
- minori spese per poste correttive e compensative
- minori oneri per spese non classificabili in altre voci
- minori spese per acquisizione beni di uso durevole
- maggiori spese per acquisizione e manutenzione di immobilizzazioni tecniche
- maggiori spese per partecipazione e acquisto di valori mobiliari
- maggiori spese per indennità di anzianità
- maggiori spese per rimborsi mutui

SITUAZIONE PATRIMONIALE

La situazione patrimoniale dell'esercizio chiuso al 31/12/01 è stata redatta secondo lo schema previsto dal D.P.R. n. 696 ed è considerata nei seguenti due prospetti:

- allegato n. 4 che contiene le attività della situazione patrimoniale consolidata raffrontate con l'analoga situazione all'inizio dell'esercizio;
- allegato n. 5 che contiene le passività della situazione patrimoniale consolidata raffrontata con l'analoga situazione all'inizio dell'esercizio.

I prospetti n. 4 e 5 presentano in sintesi i seguenti risultati:

TOTALE ATTIVITA'	
Disavanzo economico esercizi precedenti	43.648.143.750
Disavanzo economico esercizio	14.784.999.238
Conti d'ordine	322.962.822
	<u>5.050.000</u>
	<u>58.761.155.810</u>
TOTALE PASSIVITA'	
Netto patrimoniale	34.956.113.300
Avanzo economico dell'esercizio	23.799.992.510
Conti d'ordine	0
	<u>5.050.000</u>
	<u>58.761.155.810</u>

Si evidenziano le **VARIAZIONI** rispetto all'esercizio 2000.

A) NELLE ATTIVITA'

Disponibilità liquide	650.560.462
Residui attivi	261.449.951
Depositi cauzionali	0
Rimanezze attive di esercizio	- 51.315.360
Investimenti mobiliari	0
Immobili	558.522.428
Immobilizzazioni tecniche	- 1.549.667.115
Disavanzo economico esercizio	322.962.822
TOTALE	192.513.188

B) NELLE PASSIVITA'

Residui passivi	1.004.892.943
Fondi di accantonamento	- 150.014.037
Poste rettificative dell'attivo	- 662.365.718
Eccedenza patrimoniale	0
Avanzo economico esercizi precedenti	0
Avanzo economico dell'esercizio	0
TOTALE	192.513.188

A commento di tale raffronto si chiarisce che:

- a) le consistenze liquide ammontano al 31/12/01 a complessivi milioni 5.398,625 sono depositate presso la Tesoreria dello Stato;
 b) i residui attivi sono aumentati di circa 260 milioni, sostanzialmente in conseguenza ad un rallentamento determinatosi nelle operazioni di riscossione in relazione alle attività di adeguamento del software alle problematiche di gestione dell'euro, nonché alla anticipata interruzione del servizio da parte dell'Istituto Tesoriere per le necessarie operazioni di conversione connesse all'imminente ingresso nella Moneta Unica. Tali residui hanno una consistenza globale a fine esercizio di mil. 6.170,320 e sono così formati:

• Contributo Ministero dei Trasporti (ordinario)	206.000.000
• Contributo del Ministero della Difesa	0
• Contributo del CONI	205.405.269
• Crediti Aero Club federati per:	
1. quote e contributi associativi	1.407.840.044
2. vendita pubblicazioni	210.000
3. nolo velivoli ed apparati	804.023.213
4. rimborso parziale assicurazione	524.910.797
5. cessione velivoli, paracadute, materiale e impianti e macchinari	478.645.991
• Proventi derivanti da prestazione di servizi	27.620.000
• Recuperi e rimborsi diversi	9.371.889
• Entrate eventuali	0
• Interessi attivi	0
• Ritiro depositi a cauzione	2.500.000
• Crediti verso lo Stato	0
• Riscossione di mutui al personale	0
• Mutui bancari	0
• Partite di giro	2.503.793.108
	<u>6.170.320.311</u>

- c) le rimanenze attive d'esercizio risultano sostanzialmente invariate ed hanno una consistenza complessiva a fine esercizio di L. 2.150.331.262 e risultano così costituite:
- | | |
|---------------------------------------|---------------|
| - pubblicazioni e distintivi | 31.947.262 |
| - risconti attivi (anticipi velivoli) | 2.118.384.000 |
- d) gli investimenti mobiliari non hanno subito movimenti ed hanno una consistenza a fine esercizio come di seguito esplicitate:
- | | |
|---|------------|
| partecipazione Scuola Nazionale Aeronautica | 20.000.000 |
|---|------------|
- e) per quanto riguarda il cespite immobiliare (palazzina di via C. Beccaria) è iscritto in inventario al suo costo storico di L. 3.450.000, incrementato delle spese sostenute negli ultimi esercizi per un valore complessivo di L. 8.097.491.592;
- f) le immobilizzazioni tecniche risultano in L. 21.808.826.137 pari all'importo di differenza fra i nuovi acquisti e le alienazioni avvenute nell'anno, nonché modificate con le variazioni patrimoniali;
- g) nel deficit patrimoniale si trova iscritto il disavanzo economico degli esercizi precedenti di L. 14.784.999.238. Detta voce rappresenta in sostanza una posta rettificativa del patrimonio netto dell'Ente;
- h) i residui passivi sono nel 2001 aumentati per L. 1.004.892.943, sostanzialmente in conseguenza, in ambito di spese correnti, alle gare economiche per l'affidamento di forniture di beni e servizi aggiudicate al termine dell'esercizio finanziario, nonché alla elevazione degli stanziamenti dei capitoli di spese in conto capitale, conseguente alle variazioni di competenza al bilancio preventivo 2001 predisposte dal Consiglio Federale in data 26 novembre 2001, stanziamenti che, così aumentati ed accantonati per effetto della volontà espressa dall'Organo di Amministrazione in occasione della riunione del 17 dicembre 2001, hanno determinato i residui di stanziamento ed hanno una consistenza globale a fine d'esercizio di mil. 10.411.867 e sono così formati:

• da pagare per spese degli Organi dell'Ente	156.906.457
• idem per gli oneri del personale in attività di servizio	561.715.468
• idem per l'acquisto di beni di consumo e servizi	1.204.374.162
• idem per prestazioni istituzionali	1.872.249.111
• idem per trasferimenti passivi	658.322.922
• idem per oneri finanziari	920.458
• idem per oneri tributari	168.963.030
• idem per restituzione rimborsi diversi	2.119.667
• idem per spese per liti e arbitraggi	118.701.689
• idem per oneri vari straordinari	7.210.717
• idem per ricostruzione e ripristino C. Beccaria	5.288.271
• idem per acquisto e manutenzione velivoli, apparati, impianti, attrezzature e macchinari	5.472.287.699
• idem per indennità di anzianità al personale dipendente	18.873.438
• idem per interventi a Scuole Nazionali	5.000.000
• idem per partite di giro	158.934.101
	<u>10.411.867.190</u>

i) le poste rettificative dell'attivo presentano un decremento complessivo di milioni 662,366. La loro consistenza globale a fine esercizio è di milioni 19.594,109; pertanto le corrispondenti voci dell'attivo pari a complessivi milioni 21.808,826 per immobilizzazioni tecniche, mobili e velivoli, risultano ammortizzati per l'89,8%.

In sede di illustrazione del conto economico completeremo il commento a queste voci indicando i criteri e le percentuali adottate per gli ammortamenti eseguiti.

CONTO ECONOMICO

Il conto economico dell'esercizio è contenuto nell'allegato 2.

Tale prospetto si può così sintetizzare:

PARTE CORRENTE MOVIMENTI FINANZIARI

Entrate
Spese

6.760.700.126
5.989.545.929

Avanzo di parte corrente

771.154.197

MOVIMENTI NON FINANZIARI

Ammortamenti
Rimanenze iniziali e risconti attivi
Ratei passivi
Aggiornamento indennità di anzianità
Sopravvenienze attive e insussistenze passive - rettifiche
Spese impegnate di competenza di successivi esercizi
Svalutazione e deprezzamenti
Sopravvenienze passive e insussistenze attive - rettifiche
Entrate accertate in precedenti esercizi
CONI restituzione contributo
Rata mutuo per ristrutturazione C. Beccaria
Ratei attivi

1.104.199.313
2.201.646.622
14.629.024
125.748.125
298.230.564
2.150.331.262
0
253.280.043
0
0
156.824.282
0

DISAVANZO ECONOMICO

322.962.822

Esaminiamo il conto economico nelle sue varie componenti:

PARTE CORRENTE

Le entrate sono così articolate:

Entrate contributive	1.412.360.000
Ministero dei Trasporti e Ministero Difesa	406.000.000
CONI	2.964.868.519
Entrate derivanti dalle prestazioni di servizi	1.621.259.444
Redditi e proventi patrimoniali	7.312.863
Poste correttive e compensative di spese correnti	348.899.300
Entrate non classificabili in altre voci	0
per un ammontare globale	<u>6.760.700.126</u>

I contributi rappresentano circa il 70,75% delle entrate correnti.

Le entrate derivanti dalla vendita di beni e prestazione di servizi sono formate dai proventi per il Volo da Diporto o Sportivo e dalla locazione dei velivoli del nuovo Piano Rinnovo Flotta.

Per quanto riguarda le spese correnti notiamo che le voci più consistenti sono:

- le spese per gli organi dell'Ente	432.000.000
- gli oneri per il personale in attività di servizio	2.286.111.713
- le spese per l'acquisto di beni, servizi, funzionamento commissioni, assicurazioni, ecc.	1.792.016.881
- le spese per prestazioni istituzionali	513.822.529
- trasferimenti passivi	509.312.714
- oneri tributari	269.931.328

MOVIMENTI NON FINANZIARI

Le entrate dei movimenti non finanziari sono costituite da:

- Variazioni patrimoniali straordinarie dovute al riaccertamento dei residui passivi	212.360.657
- Sopravvenienze attive	85.869.907
- Rettifiche anno in corso	0
- Ratei attivi	0
- Spese impegnate di competenza dei successivi esercizi	2.150.331.262
- CONI restituzione contributo	0
- Rata mutuo per ristrutturazione C. Beccaria	156.824.282
	2.605.386.108

Le uscite dei movimenti non finanziari sono costituite da:

- Aggiornamento indennità di anzianità	125.748.125
- Rimanenze iniziali	32.312.262
- Risconti attivi	2.169.334.360
- Ratei passivi	14.629.024
- Svalutazione e deprezzamenti	0
- Variazioni patrimoniali straordinarie dovute alle sopravv. passive ed ai riaccertamenti dei residui	128.451.303
- Rettifiche anno in corso	124.828.740
- Ammortamenti e deperimenti per complessivi milioni:	

CATEGORIA	ALIQUOTA	IMPORTO
Attrezzature	20%	133.243.760
Automezzi	20%	0
Mobili e arredi d'ufficio	6%	17.874.712
Macchine d'ufficio elettroniche ed elettromeccaniche	18%	42.016.389
Aviorimesse e impianti carburante	3%	6.495.381
Veicoli ed apparati	18%	904.569.071
		<u>1.104.199.313</u>
		<u><u>3.699.503.127</u></u>

Alcuni cenni finali restano ancora doverosamente da fornire sulle situazioni del personale la cui consistenza al 31/12/2001 è di 36 unità, così suddivise:

- Direttore Generale	n.	/
- Dirigente 2 ^a fascia	n.	/
- posizione economica C3	n.	5
- posizione economica C1	n.	5 di cui n. 1 part-time
- posizione economica B2	n.	11
- posizione economica B1	n.	7 di cui n. 1 part-time
- posizione economica A2	n.	5
- posizione economica A1	n.	3


Il rapporto del personale dipendente è regolato ed inquadrato dalla Legge del 20/03/1975, n. 70, dal C.C.N.L. per il personale del Comparto degli Enti Pubblici non economici del 01/07/95 e del 17/02/99 e dal Regolamento Organico del personale di cui al decreto interministeriale 06/01/82.

Come già esposto più sopra l'indennità di anzianità maturata al 31/12/01 è stata totalmente accantonata e, per il trattamento di previdenza, il personale è iscritto all'I.N.P.S. e i relativi versamenti sono stati tutti regolarmente effettuati.

Signori Presidenti e Delegati degli Enti Federati,

con quanto precedentemente esposto ritengo di aver fornito tutti gli elementi necessari a valutare la situazione quale si presentava alla fine dell'esercizio 2001 evidenziando gli avvenimenti ed i risultati più qualificanti conseguiti nell'anno.

IL COMMISSARIO STRAORDINARIO



PER COPIA CONFORME
AERO CLUB D'ITALIA
IL DIRIGENTE
(Dr. *Giuseppe Lupo*)

**RELAZIONE
DEL COLLEGIO DEI REVISORI**

RELAZIONE SUL BILANCIO CONSUNTIVO 2001

Il Collegio dei Revisori ha proceduto all'esame del bilancio consuntivo finanziario ed economico 2001 redatto in conformità al D.P.R. n. 696/1979.

Il bilancio finanziario presenta la seguente situazione:

ENTRATE
(in lire)

<u>ENTRATE CORRENTI</u>		<u>RESIDUI ATTIVI</u>
Residui all'1.1.2001	2.816.288.433	
Variazioni +/-	-113.128.594	
Entrate accertate	6.760.700.126	
Riscossioni nell'anno	<u>6.278.478.753</u>	
(su competenza e residui)		3.185.381.212
 <u>ENTRATE ALIENAZIONE BENI</u>		
<u>PATRIMONIALI E RISCOSSIONI CREDITI</u>		
Residui all'1.1.2001	20.777.172	
Variazioni +/-	==	
Entrate accertate	484.324.904	
Riscossioni nell'anno	<u>23.956.085</u>	
(su competenza e residui)		481.145.991
 <u>ACCENSIONE PRESTITI</u>		
Residui all'1.1.2001	170.000.000	
Variazioni +/-	===	
Entrate accertate	===	
Riscossioni nell'anno	<u>170.000.000</u>	=====
 <u>PARTITE DI GIRO</u>		
Residui all'1.1.2001	2.901.804.755	
Variazione +/-	15.322.709	
Entrate accertate	833.175.463	
Riscossioni nell'anno	<u>1.215.864.401</u>	
(su competenza e residui)		<u>2.503.793.108</u>
	TOTALE RESIDUI ATTIVI al 31.12.2001	6.170.320.311

USCITE

<u>SPESE CORRENTI</u>		<u>RESIDUI PASSIVI</u>
Residui all'1.1.2001	3.971.981.375	
Variazioni +/-	- 179.732.269	
Impegni	5.989.545.929	
Pagamenti	<u>5.030.311.354</u>	
		4.751.483.681
<u>SPESE IN CONTO CAPITALE</u>		
Residui all'1.1.2001	5.179.614.012	
Variazioni +/-	- 30.312.720	
Impegni	1.275.446.703	
Pagamenti	<u>923.298.587</u>	
		5.501.449.408
<u>ESTINZIONE MUTUI E ANTICIPAZIONI</u>		
Residui all'1.1.2001	-----	
Variazioni +/-	-----	
Impegni	- 156.824.282	
Pagamenti	<u>156.824.282</u>	=====
<u>PARTITE DI GIRO</u>		
Residui all'1.1.2001	255.378.860	
Variazioni +/-	- 2.315.668	
Impegni	833.175.463	
Pagamenti	<u>927.304.554</u>	
		<u>158.934.101</u>
	TOTALE RESIDUI PASSIVI AL 31.12.2001	10.411.867.190

La situazione finanziaria al 31 dicembre 2001 così risulta:

Disponibilità al 31 dicembre 2000		4.748.064.066
<u>Incassi:</u>		
in c/competenza	5.824.964.117	
in c/residui	<u>1.863.335.122</u>	7.688.299.239

Pagamenti:

in c/competenza	4.721.573.230		
in c/residui	<u>2.316.165.547</u>	<u>7.037.738.777</u>	<u>650.560.462</u>

Fondo di cassa al 31.12.2001 5.398.624.528

Residui attivi al 31.12.2001	6.170.320.311		
Residui passivi al 31.12.2001	<u>10.411.867.190</u>	-	<u>4.241.546.879</u>

Avanzo di amministrazione 1.157.077.649

AVANZO DI COMPETENZA

Entrate previste	9.962.343.516		
Entrate accertate	<u>8.078.200.493</u>		1.884.143.023

Uscite previste	10.181.090.236		
Uscite impegnate	<u>8.254.992.377</u>		<u>1.926.097.859</u>

Avanzo di competenza 41.954.836

Variazioni

Residui attivi	128.451.303		
Residui passivi	<u>212.360.657</u>		83.909.354

Fondo liquidazione personale 1.031.213.459

Avanzo di amministrazione 1.157.077.649

=====

Dall'esame dei documenti, il Collegio rileva che l'attività gestionale dell'Ente risulta ancora condizionata dal limitato flusso dei contributi provenienti all'Ente e dalle cosiddette spese fisse che finiscono per rendere il bilancio sostanzialmente rigido.

In effetti, una volta accantonata la quota di Lire 125.748.125= al fondo indennità di anzianità, l'esercizio chiude con un modesto avanzo disponibile di Lire 116.055=.

Sul fronte delle entrate si rileva che è rimasto pressoché invariato il contributo a carico del CONI, mentre risulta soltanto accertato, ma non riscosso, il previsto contributo a carico del Ministero delle infrastrutture e dei trasporti.

Rilevante è la quota dei contributi non riscossi a carico degli Aero Club, che raggiungono l'importo di circa 665 milioni di lire, che rappresentano il 47% dell'intero ammontare accertato nell'anno.

Anche per il noleggio velivoli (cap. 12) si registra una notevole difficoltà dell'Ente a riscuotere quanto ad esso dovuto: soltanto il 31% dell'ammontare accertato è entrato nelle casse dell'Ente.

I residui attivi per Lire 6.170.320.311 riguardano per il 22.8% le quote associative degli aeroclub, il 13% il noleggio di velivoli, il 7.8% la cessione di velivoli, l'8.5% il rimborso parziale di assicurazione.

I residui passivi per Lire 10.411.867.190 interessano per il 52.5% l'acquisto di velivoli ed attrezzature, il 18% le prestazioni istituzionali e l'11.6% l'acquisto di beni e servizi.

Circa le spese per le attività sportive, si evidenzia che esse risultano impegnate nel corso dell'anno, ma soltanto una parte di esse è regolarmente pagata nel corso dello stesso periodo. Se a ciò si aggiunge anche la manovra di accantonamento dei fondi operata fine anno su alcuni capitoli (fra i quali in particolare i capitoli 80 e 81 della spesa, il cui iniziale stanziamento è stato anche incrementato nel corso dell'anno 2001, ma sui quali non è stato mai preso alcun impegno nello stesso esercizio) non può che aversi un notevole incremento della massa dei residui passivi, significativa di una ridotta capacità di spesa da parte dell'ente.

Il Collegio ritiene che, nell'ambito della ristrutturazione dell'ente prevista dalla legge finanziaria per il 2002, al di là della nuova figura giuridica che gli sarà attribuita, si debba dar luogo ad una struttura efficiente, che sia in grado di gestire il costo effettivo di ogni tipo di attività e di riscuoterlo dall'utente con criteri di economicità e di efficacia.

La situazione patrimoniale al 31 dicembre 2001 presenta le seguenti risultanze:
(in milioni)

<u>Totale attività</u>	43.648	<u>Totale passività</u>	34.956
Disavanzo esercizi precedenti	14.785	<u>Netto patrimoniale</u>	23.800
Disavanzo economico esercizio	323		
Conti d'ordine	5	Conti d'ordine	5
	<u>58.761</u>		<u>58.761</u>

Il conto economico presenta (in milioni):

- entrate	6.760
- spese	5.989
	<hr/>
	771
- movimenti finanziari (2.605-3.699)	- 1.094
Disavanzo economico	<hr/>
	<u>323</u>

La situazione patrimoniale presenta un disavanzo economico pari a 323 milioni di lire (+177 milioni di lire rispetto all'anno precedente).

Le disponibilità in c/tesoreria passano da Lire 4.748 a 5.398 milioni di lire (+650.560 a fine esercizio 2001); il valore in bilancio a fine anno della Palazzina di Via Beccaria raggiunge l'importo di 8.097 milioni di lire.

Sul fronte delle passività è incrementato di 640 milioni di lire il debito verso fornitori, passato da 5.766 a 6.406 milioni di lire; mentre il fondo accantonamenti liquidazione indennità al personale è incrementato di Lire 125.748.125.

Nessuna variazione presenta il patrimonio netto rispetto all'anno precedente.

Premessi i rilievi sopra formulati, il Collegio esprime parere favorevole all'approvazione del conto consuntivo dell'anno 2001, come appena esaminato.

Letto, approvato e sottoscritto.

Il Collegio dei Revisori dei Conti

F.to Dr. Giovanpietro SCOTTO DI CARLO

F.to Dr. Giuseppe FORESTA

F.to Gen. Mario DI MARTINO

F.to Dr. Claudio CUSANO

BILANCIO CONSUNTIVO

ALL. N. 1/A

**AERO CLUB D'ITALIA
RENDICONTO FINANZIARIO DELL'ESERCIZIO 2001
ENTRATE**

CODICE	C A P I T O L O		PREVISIONI DELL'ANNO 2001	PREVISIONI DI COMPETENZA PER L'ANNO 2001			DI COMPETENZA				
	numero	DENOMINAZIONE		VARIAZIONI		SOMME RISULTANTI	SOMME ACCERTATE			DIFFERENZA RISPETTO ALLE PREVISIONI	
				IN AUMENTO	IN DIMINUIZIONE		RISCORSE	RIMASTE DA RISCUOTERE	TOTALI ACCERTATI	IN +	IN -
		Avanzo di amministrazione 2000	0	99.808.840	0	99.808.840	99.808.840	0	99.808.840	0	0
		Utilizzo Fondo liquidazione personale 2000	0	118.937.880	0	118.937.880	118.937.880	0	118.937.880	0	0
		Fondo iniziale di cassa	0	0	0	0	0	0	0	0	0
		TITOLO 1°									
		ENTRATE CONTRIBUTIVE									
		CATEGORIA 1° ALIQUOTE CONTRIBUTIVE A CARICO DEI DATORI DI LAVORO E/O DEGLI ISCRITTI									
1.01.01	1	Quote e contributi associativi	1.500.000.000	0	30.000.000	1.470.000.000	747.740.000	664.620.000	1.412.360.000	0	57.640.000
		CATEGORIA 2° QUOTE DI PARTECIPAZIONE DEGLI ISCRITTI ALL'ONERE DI SPECIFICHE GESTIONI									
		TOTALE TITOLO 1°	1.500.000.000	0	30.000.000	1.470.000.000	747.740.000	664.620.000	1.412.360.000	0	57.640.000
		TITOLO 2°									
		ENTRATE DERIVANTI DA TRASFERIMENTI CORRENTI									
		CATEGORIA 3° TRASFERIMENTI DA PARTE DELLO STATO									
2.03.01	3	Contributi a carico Ministero Trasporti	206.000.000	0	0	206.000.000	0	206.000.000	206.000.000	0	0
2.03.02	4	Contributi a carico Ministero Difesa	180.000.000	0	0	180.000.000	200.000.000	0	200.000.000	20.000.000	0
2.03.03	5	Contributi a carico Ministero Turismo	0	0	0	0	0	0	0	0	0
		TOTALE CATEGORIA 3°	386.000.000	0	0	386.000.000	200.000.000	206.000.000	406.000.000	20.000.000	0
		CATEGORIA 4° TRASFERIMENTI DA PARTE DELLE REGIONI									
		CATEGORIA 5° TRASFERIMENTI DA PARTE DEI COMUNI E DELLE PROVINCE									
		CATEGORIA 6° TRASFERIMENTI DA PARTE DI ALTRI ENTI DEL SETTORE PUBBLICO									
6.06.01	7	Contributo del C.O.N.I.	2.714.868.519	250.000.000	0	2.964.868.519	2.759.463.250	205.405.269	2.964.868.519	0	0

GESTIONE DEI RESIDUI ATTIVI						GESTIONE DI CASSA				
RESIDUI ALL'INIZIO DELL'ESERCIZIO 2001	RISCOSSI	RIMASTI DA RISCOUTERE	TOTALI	VARIAZIONI		PREVISIONI	RISCOSSIONI	DIFFERENZE RISPETTO ALLE PREVISIONI		TOTALE DEI RESIDUI ATTIVI AL TERMINE DELL'ESERCIZIO
				IN +	IN -			IN +	IN -	
0	0	0	0	0	0	0	0	0	0	0
0	0	0	0	0	0	0	0	0	0	0
0	0	0	0	0	0	4.748.064.066	4.748.064.066	0	0	0
1.244.280.893	389.549.964	743.220.044	1.132.770.008	0	111.510.885	1.857.950.955	1.137.289.964	0	720.660.991	1.407.840.044
1.244.280.893	389.549.964	743.220.044	1.132.770.008	0	111.510.885	1.857.950.955	1.137.289.964	0	720.660.991	1.407.840.044
206.000.000	206.000.000	0	206.000.000	0	0	206.000.000	206.000.000	0	0	206.000.000
0	0	0	0	0	0	180.000.000	200.000.000	20.000.000	0	0
0	0	0	0	0	0	0	0	0	0	0
206.000.000	206.000.000	0	206.000.000	0	0	386.000.000	406.000.000	20.000.000	0	206.000.000
205.405.269	205.405.269	0	205.405.269	0	0	3.170.273.788	2.964.868.519	0	205.405.269	205.405.269

ALL. N. 1/A
ENTRATE

GESTIONE DEI RESIDUI ATTIVI						GESTIONE DI CASSA				
RESIDUI ALL'INIZIO DELL'ESERCIZIO 2001	RISCOSSI	RIMASTI DA RISCOUTERE	TOTALI	VARIAZIONI		PREVISIONI	RISCOSSIONI	DIFFERENZE RISPETTO ALLE PREVISIONI		TOTALE DEI RESIDUI ATTIVI AL TERMINE DELL'ESERCIZIO
				IN +	IN -			IN +	IN -	
205.405.269	205.405.269	0	205.405.269	0	0	3.170.273.788	2.964.868.519	0	205.405.269	205.405.269
411.405.269	411.405.269	0	411.405.269	0	0	3.556.273.788	3.370.868.519	20.000.000	205.405.269	411.405.269
210.000	0	210.000	210.000	0	0	15.000.000	9.308.160	0	5.691.840	210.000
27.820.000	200.000	27.620.000	27.820.000	0	0	1.338.000.000	1.277.314.068	0	60.685.932	27.620.000
754.378.224	241.091.500	513.286.724	754.378.224	0	0	400.000.000	325.685.976	0	74.314.024	698.171.469
91.170.749	26.407.000	64.763.749	91.170.749	0	0	90.000.000	50.677.000	0	39.323.000	105.851.744
0	0	0	0	0	0	0	0	0	0	0
873.578.973	267.698.500	605.880.473	873.578.973	0	0	1.843.000.000	1.662.985.204	0	180.014.796	831.853.213
0	0	0	0	0	0	0	0	0	0	0
0	0	0	0	0	0	7.312.863	7.312.863	0	0	0
0	0	0	0	0	0	0	0	0	0	0
0	0	0	0	0	0	7.312.863	7.312.863	0	0	0
10.058.190	481	8.440.000	8.440.481	0	1.617.709	20.000.000	14.391.101	0	5.608.899	9.371.889
276.965.108	67.771.302	209.193.806	276.965.108	0	0	500.000.000	85.631.102	0	414.368.898	524.910.797
287.023.298	67.771.783	217.633.806	285.405.589	0	1.617.709	520.000.000	100.022.203	0	419.977.797	534.282.686

ALL. N. 1/A
ENTRATE

XV LEGISLATURA — DISEGNI DI LEGGE E RELAZIONI — DOCUMENTI

CODICE	CAPITOLO		PREVISIONI DELL'ANNO 2001	PREVISIONI DI COMPETENZA PER L'ANNO 2001			DI COMPETENZA					
	numero	DENOMINAZIONE		VARIAZIONI		SOMME RISULTANTI	SOMME ACCERTATE			DIFFERENZA RISPETTO ALLE PREVISIONI		
				IN AUMENTO	IN DIMINUZIONE		RISCOSSE	RIMASTE DA RISCUOTERE	TOTALI ACCERTATI	IN +	IN -	
3.10.01	21	Contributi da privati	0	0	0	0	0	0	0	0	0	0
3.10.02	22	Entrate eventuali	0	0	0	0	0	0	0	0	0	0
3.10.03	23	Risarcim. danni palazzina Cesare Beccaria	0	0	0	0	0	0	0	0	0	0
		TOTALE CATEGORIA 10^A	0	0	0	0	0	0	0	0	0	0
		TOTALE TITOLO 3^o	2.103.144.706	16.692.515	42.687.137	2.077.150.084	1.434.849.987	542.621.620	1.977.471.607	0	99.678.477	
		TOTALE ENTRATE CORRENTI	6.704.013.225	266.692.515	72.687.137	6.898.018.603	5.142.053.237	1.618.646.889	6.760.700.126	20.000.000	157.318.477	
		TITOLO 4^o										
		ENTRATE PER ALIENAZIONE DI BENI PATRIMONIALI E RISCOSSIONE DI CREDITI										
		CATEGORIA 11^A										
		ALIENAZIONE DI IMMOBILI E DIRITTI REALI										
		CATEGORIA 12^A										
		ALIENAZIONE DI IMMOBILIZZAZIONI TECNICHE										
4.12.01	24	Alienazione di mobili, impianti, attrezzature e macchinari	6.000.000	0	768.970	5.231.030	5.231.030	0	5.231.030	0	0	
4.12.02.01	25	Cessione velivoli, paracadute e materiale da lancio	82.000.000	397.093.883	0	479.093.883	9.093.883	469.999.991	479.093.874	0	9	
		TOTALE CATEGORIA 12^A	88.000.000	397.093.883	768.970	484.324.913	14.324.913	469.999.991	484.324.904	0	9	
		CATEGORIA 13^A										
		REALIZZO DI VALORI MOBILIARI										
4.13.01	27	Realizzo di titoli emessi o garantiti dallo Stato	0	0	0	0	0	0	0	0	0	
		CATEGORIA 14^A										
		RISCOSSIONE DI CREDITI										
4.14.01	29	Prelevamenti di depositi bancari e della Tesoreria statale	0	0	0	0	0	0	0	0	0	
4.14.02	30	Ritiro di depositi a cauzione presso terzi	0	0	0	0	0	0	0	0	0	
4.14.03.01	31	Riscossione di crediti diversi	0	0	0	0	0	0	0	0	0	
4.14.04	32	Crediti verso lo stato	0	0	0	0	0	0	0	0	0	
4.14.05	33	Crediti per mutui al personale	100.000.000	0	0	100.000.000	0	0	0	0	100.000.000	
		TOTALE CATEGORIA 14^A	100.000.000	0	0	100.000.000	0	0	0	0	100.000.000	
		TOTALE TITOLO 4^o	188.000.000	397.093.883	768.970	584.324.913	14.324.913	469.999.991	484.324.904	0	100.000.009	

GESTIONE DEI RESIDUI ATTIVI						GESTIONE DI CASSA				
RESIDUI ALL'INIZIO DELL'ESERCIZIO 2001	RISCOSSI	RIMASTI DA RISCOUTERE	TOTALI	VARIAZIONI		PREVISIONI	RISCOSSIONI	DIFFERENZE RISPETTO ALLE PREVISIONI		TOTALE DEI RESIDUI ATTIVI AL TERMINE DELL'ESERCIZIO
				IN +	IN -			IN +	IN -	
0	0	0	0	0	0	0	0	0	0	0
0	0	0	0	0	0	0	0	0	0	0
0	0	0	0	0	0	0	0	0	0	0
0	0	0	0	0	0	0	0	0	0	0
1.160.602.271	335.470.283	823.514.279	1.158.984.562	0	1.617.709	2.370.312.863	1.770.320.270	0	599.992.593	1.366.135.899
2.816.288.433	1.136.425.516	1.566.734.323	2.703.159.839	0	113.128.594	7.784.537.606	6.278.478.753	20.000.000	1.526.058.853	3.185.381.212
6.146.000	0	6.146.000	6.146.000	0	0	10.000.000	5.231.030	0	4.768.970	6.146.000
12.131.172	9.631.172	2.500.000	12.131.172	0	0	483.574.930	18.725.055	0	464.849.875	472.499.991
18.277.172	9.631.172	8.646.000	18.277.172	0	0	493.574.930	23.956.085	0	469.618.845	478.645.991
0	0	0	0	0	0	0	0	0	0	0
0	0	0	0	0	0	0	0	0	0	0
2.500.000	0	2.500.000	2.500.000	0	0	0	0	0	0	2.500.000
0	0	0	0	0	0	0	0	0	0	0
0	0	0	0	0	0	0	0	0	0	0
0	0	0	0	0	0	100.000.000	0	0	100.000.000	0
2.500.000	0	2.500.000	2.500.000	0	0	100.000.000	0	0	100.000.000	2.500.000
20.777.172	9.631.172	11.146.000	20.777.172	0	0	593.574.930	23.956.085	0	569.618.845	481.145.991

ALL. N. 1/A
ENTRATE

GESTIONE DEI RESIDUI ATTIVI						GESTIONE DI CASSA				
RESIDUI ALL'INIZIO DELL'ESERCIZIO 2001	RISCOSSI	RIMASTI DA RISCOUTERE	TOTALI	VARIAZIONI		PREVISIONI	RISCOSSIONI	DIFFERENZE RISPETTO ALLE PREVISIONI		TOTALE DEI RESIDUI ATTIVI AL TERMINE DELL'ESERCIZIO
				IN +	IN -			IN +	IN -	
0	0	0	0	0	0	0	0	0	0	0
170.000.000	170.000.000	0	170.000.000	0	0	170.000.000	170.000.000	0	0	0
170.000.000	170.000.000	0	170.000.000	0	0	170.000.000	170.000.000	0	0	0
0	0	0	0	0	0	260.000.000	147.983.996	0	112.016.004	0
2.625.000	0	2.625.000	2.625.000	0	0	550.000.000	451.449.971	0	98.550.029	2.625.000
0	0	0	0	0	0	0	0	0	0	0

ALL. N. 1/A
ENTRATE

XV LEGISLATURA — DISEGNI DI LEGGE E RELAZIONI — DOCUMENTI

CODICE	C A P I T O L O		PREVISIONI DELL'ANNO 2001	PREVISIONI DI COMPETENZA PER L'ANNO 2001			D I C O M P E T E N Z A				
	numero	D E N O M I N A Z I O N E		V A R I A Z I O N I		S O M M E R I S U L T A N T I	S O M M E A C C E R T A T E			D I F F E R E N Z A R I S P E T T O A L L E P R E V I S I O N I	
				I N A U M E N T O	I N D I M I N U Z I O N E		R I S C O S S E	R I M A S T E D A R I S C U O T E R E	T O T A L I A C C E R T A T I	I N +	I N -
7.22.04.01	45	Trattenute per conto terzi	20.000.000	0	0	20.000.000	0	0	0	0	20.000.000
7.22.05	46	Rimborsi di somme pagate per conto terzi	50.000.000	0	0	50.000.000	0	0	0	0	50.000.000
7.22.06	47	Partite in sospeso	1.600.000.000	0	0	1.600.000.000	69.152.000	164.589.496	233.741.496	0	1.366.258.504
7.22.07	48	IVA - Conto vendite	0	0	0	0	0	0	0	0	0
7.22.08.01	49		0	0	0	0	0	0	0	0	0
7.22.09.01	50		0	0	0	0	0	0	0	0	0
		TOTALE CATEGORIA 22^a	2.480.000.000	0	0	2.480.000.000	668.585.967	164.589.496	833.175.463	0	1.646.824.537
		TOTALE TITOLO 7^a	2.480.000.000	0	0	2.480.000.000	668.585.967	164.589.496	833.175.463	0	1.646.824.537
		RIEPILOGO DEI TITOLI									
		TITOLO 1 ^o	1.500.000.000	0	30.000.000	1.470.000.000	747.740.000	664.620.000	1.412.360.000	0	57.640.000
		TITOLO 2 ^o	3.100.868.519	250.000.000	0	3.350.868.519	2.959.463.250	411.405.269	3.370.868.519	20.000.000	0
		TITOLO 3 ^o	2.103.144.706	16.692.515	42.687.137	2.077.150.084	1.434.849.987	542.621.620	1.977.471.607	0	99.678.477
		TITOLO 4 ^o	188.000.000	397.093.883	768.970	584.324.913	14.324.913	469.999.991	484.324.904	0	100.000.009
		TITOLO 5 ^o	0	0	0	0	0	0	0	0	0
		TITOLO 6 ^o	170.000.000	0	170.000.000	0	0	0	0	0	0
		TITOLO 7 ^o	2.480.000.000	0	0	2.480.000.000	668.585.967	164.589.496	833.175.463	0	1.646.824.537
		TOTALE DELLE ENTRATE	9.542.013.225	663.786.398	243.456.107	9.962.343.516	5.824.964.117	2.253.236.376	8.078.200.493	20.000.000	1.904.143.023
		Avanzo di amministrazione 2000	0	99.808.840	0	99.808.840	99.808.840	0	99.808.840	0	0
		Utilizzo Fondo liquidazione personale 2000	0	118.937.880	0	118.937.880	118.937.880	0	118.937.880	0	0
		Fondo iniziale di cassa	0	0	0	0	0	0	0	0	0
		TOTALE GENERALE	9.542.013.225	882.533.118	243.456.107	10.181.090.236	6.043.710.837	2.253.236.376	8.296.947.213	20.000.000	1.904.143.023

GESTIONE DEI RESIDUI ATTIVI					GESTIONE DI CASSA					
RESIDUI ALL'INIZIO DELL'ESERCIZIO 2001	RISCOSSI	RIMASTI DA RISCOUTERE	TOTALI	VARIAZIONI		PREVISIONI	RISCOSSIONI	DIFFERENZE RISPETTO ALLE PREVISIONI		TOTALE DEI RESIDUI ATTIVI AL TERMINE DELL'ESERCIZIO
				IN +	IN -			IN +	IN -	
0	0	0	0	0	0	20.000.000	0	0	20.000.000	0
0	0	0	0	0	0	50.000.000	0	0	50.000.000	0
2.899.179.755	547.278.434	2.336.578.612	2.883.857.046	0	15.322.709	2.000.000.000	616.430.434	0	1.383.569.566	2.501.168.108
0	0	0	0	0	0	0	0	0	0	0
0	0	0	0	0	0	0	0	0	0	0
0	0	0	0	0	0	0	0	0	0	0
2.901.804.755	547.278.434	2.339.203.612	2.886.482.046	0	15.322.709	2.880.000.000	1.215.864.401	0	1.664.135.599	2.503.793.108
2.901.804.755	547.278.434	2.339.203.612	2.886.482.046	0	15.322.709	2.880.000.000	1.215.864.401	0	1.664.135.599	2.503.793.108
1.244.280.893	389.549.964	743.220.044	1.132.770.008	0	111.510.885	1.857.950.955	1.137.289.964	0	720.660.991	1.407.840.044
411.405.269	411.405.269	0	411.405.269	0	0	3.556.273.788	3.370.868.519	20.000.000	205.405.269	411.405.269
1.160.602.271	335.470.283	823.514.279	1.158.984.562	0	1.617.709	2.370.312.863	1.770.320.270	0	599.992.593	1.366.135.899
20.777.172	9.631.172	11.146.000	20.777.172	0	0	593.574.930	23.956.085	0	569.618.845	481.145.991
0	0	0	0	0	0	0	0	0	0	0
170.000.000	170.000.000	0	170.000.000	0	0	170.000.000	170.000.000	0	0	0
2.901.804.755	547.278.434	2.339.203.612	2.886.482.046	0	15.322.709	2.880.000.000	1.215.864.401	0	1.664.135.599	2.503.793.108
5.908.870.360	1.863.335.122	3.917.083.935	5.780.419.057	0	128.451.303	11.428.112.536	7.688.299.239	20.000.000	3.759.813.297	6.170.320.311
0	0	0	0	0	0	0	0	0	0	0
0	0	0	0	0	0	0	0	0	0	0
0	0	0	0	0	0	4.748.064.066	4.748.064.066	0	0	0
5.908.870.360	1.863.335.122	3.917.083.935	5.780.419.057	0	128.451.303	16.176.176.602	12.436.363.305	20.000.000	3.759.813.297	6.170.320.311

ALL. N. 1/A
ENTRATE

ALL. N. 1/B

**AERO CLUB D'ITALIA
RENDICONTO FINANZIARIO DELL'ESERCIZIO 2001
USCITE**

GESTIONE DEI RESIDUI PASSIVI					GESTIONE DI CASSA					
RESIDUI ALL'INIZIO DELL'ESERCIZIO	PAGATI	RIMASTI DA PAGARE	TOTALI	VARIAZIONI		PREVISIONI	PAGAMENTI	DIFFERENZE RISPETTO ALLE PREVISIONI		TOTALE DEI RESIDUI PASSIVI AL TERMINE DELL'ESERCIZIO
				IN +	IN -			IN +	IN -	
0	0	0	0	0	0	0	0	0	0	0
12.593.264	8.862.343	3.253.921	12.116.264	0	477.000	215.000.000	176.206.793	0	38.793.207	55.909.471
59.942.485	29.725.000	23.230.153	52.955.153	0	6.987.332	150.000.000	140.547.039	0	9.452.961	82.408.114
8.283.605	3.675.321	3.943.728	7.619.049	0	664.556	42.000.000	31.030.177	0	10.969.823	18.588.872
80.819.354	42.262.664	30.427.802	72.690.466	0	8.128.888	407.000.000	347.784.009	0	59.215.991	156.906.457
96.856.680	6.710.248	90.000.000	96.710.248	0	146.432	1.441.740.490	1.311.451.951	0	130.288.539	197.357.192
0	0	0	0	0	0	0	0	0	0	0
193.692.548	160.250.422	33.442.126	193.692.548	0	0	423.085.803	346.276.381	0	76.809.422	293.105.778
0	0	0	0	0	0	0	0	0	0	0
10.552.565	10.363.387	189.178	10.552.565	0	0	22.361.066	18.593.014	0	3.768.052	666.748
9.816.135	5.716.135	4.100.000	9.816.135	0	0	6.894.145	6.894.145	0	0	4.100.000
1.000.000	0	1.000.000	1.000.000	0	0	409.438.000	347.077.250	0	62.360.750	63.360.750
0	0	0	0	0	0	0	0	0	0	0
3.125.000	2.500.000	125.000	2.625.000	0	500.000	3.000.000	2.500.000	0	500.000	3.125.000
0	0	0	0	0	0	10.000.000	6.000.000	0	4.000.000	0
3.158.349	0	0	0	0	3.158.349	0	0	0	0	0
318.201.277	185.540.192	128.856.304	314.396.496	0	3.804.781	2.316.519.504	2.038.792.741	0	277.726.763	561.715.468

ALL. N. 1/B
USCITE

XV LEGISLATURA — DISEGNI DI LEGGE E RELAZIONI — DOCUMENTI

CODICE	CAPITOLO		PREVISIONI DELL'ANNO 2001	PREVISIONI DI COMPETENZA PER L'ANNO 2001			DI COMPETENZA					
	numero	DENOMINAZIONE		VARIAZIONI		SOMME RISULTANTI	SOMME IMPEGNATE			DIFFERENZA RISPETTO ALLE PREVISIONI		
				IN AUMENTO	IN DIMINUZIONE		PAGATE	RIMASTE DA PAGARE	TOTALE IMPEGNI	IN +	IN -	
		ONERI PER IL PERSONALE IN QUIESCENZA CATEGORIA 4 ^A SPESE PER L'ACQUISTO DI BENI DI CONSUMO E DI SERVIZI										
1.04.01	15	Att. promoz. (legge 29/5/1954 n. 340)	50.000.000	28.740.000	0	78.740.000	3.360.000	75.380.000	78.740.000	0	0	
1.04.02	16	Acquisto di libri, riviste, giornali ed altre pubblicazioni	7.000.000	7.640.044	0	14.640.044	2.468.645	11.698.399	14.167.044	0	473.000	
1.04.03.1	17		0	0	0	0	0	0	0	0	0	
1.04.04	18	Acquisto di materiale di consumo e noleggio di materiale tecnico G. O.	80.000.000	9.000.000	0	89.000.000	49.462.793	38.548.730	88.011.523	0	988.477	
1.04.05	19	Spese di rappresentanza	20.000.000	0	5.000.000	15.000.000	13.939.082	630.000	14.569.082	0	430.918	
1.04.06	20	Spese per il funzionamento di commissioni, comitati, ecc. G. O.	150.000.000	0	30.000.000	120.000.000	37.054.173	82.945.827	120.000.000	0	0	
1.04.07.1	21		0	0	0	0	0	0	0	0	0	
1.04.09	23	Acquisto vestiario e divise	3.000.000	0	0	3.000.000	0	2.720.400	2.720.400	0	279.600	
1.04.10	24	Fitto locali e canoni demaniali	4.500.000	15.261.500	0	19.761.500	767.000	18.994.500	19.761.500	0	0	
1.04.11	25	Manutenzione, riparazione e adattamento di locali e relativi impianti	15.000.000	0	0	15.000.000	4.738.600	3.606.000	8.344.600	0	6.655.400	
1.04.12	26	Spese postali, telegrafiche e telefoniche	200.000.000	5.113.212	44.797.138	160.316.074	126.155.000	34.161.074	160.316.074	0	0	
1.04.13	27	Spese per studi, indagini e rilevazioni	10.000.000	0	0	10.000.000	10.000.000	0	10.000.000	0	0	
1.04.14	28	Spese per l'organiz. e partecipazione a convegni, congressi ed altre manifestazioni	65.000.000	0	8.000.000	57.000.000	32.990.837	24.009.163	57.000.000	0	0	
1.04.15	29	Spese per concorsi	10.000.000	36.852.734	0	46.852.734	6.846.687	40.006.047	46.852.734	0	0	
1.04.16	30	Manutenzione, noleggio ed esercizio di mezzi di trasporto	50.000.000	0	0	50.000.000	33.966.940	15.654.260	49.621.200	0	378.800	
1.04.17	31	Canoni d'acqua, spese per l'energia elettrica, pulizia uffici, combustibili ed energia elettrica per riscaldamento e spese per la conduzione di impianti tecnici	300.000.000	7.325.600	0	307.325.600	188.315.512	119.010.088	307.325.600	0	0	
1.04.17	32	Oneri e compensi per speciali incarichi G.O.	131.000.000	116.734.662	0	247.734.662	91.103.556	154.631.106	245.734.662	0	2.000.000	
1.04.19.1	33		0	0	0	0	0	0	0	0	0	
1.04.20	34	Trasporti e facchinaggi	7.000.000	7.000.000	0	14.000.000	2.547.858	11.349.200	13.897.058	0	102.942	

GESTIONE DEI RESIDUI PASSIVI					GESTIONE DI CASSA					
RESIDUI ALL'INIZIO DELL'ESERCIZIO	PAGATI	RIMASTI DA PAGARE	TOTALI	VARIAZIONI		PREVISIONI	PAGAMENTI	DIFFERENZE RISPETTO ALLE PREVISIONI		TOTALE DEI RESIDUI PASSIVI AL TERMINE DELL'ESERCIZIO
				IN +	IN -			IN +	IN -	
29.072.000	16.720.000	12.352.000	29.072.000	0	0	67.500.000	20.080.000	0	47.420.000	87.732.000
3.339.200	75.000	3.264.200	3.339.200	0	0	14.640.044	2.543.645	0	12.096.399	14.962.599
0	0	0	0	0	0	0	0	0	0	0
29.223.120	12.209.839	17.013.281	29.223.120	0	0	90.000.000	61.672.832	0	28.327.368	55.562.011
619.000	0	619.000	619.000	0	0	15.000.000	13.939.082	0	1.060.918	1.249.000
300.878.574	63.535.877	182.127.226	245.663.103	0	55.215.471	200.000.000	100.590.050	0	99.409.950	265.073.053
0	0	0	0	0	0	0	0	0	0	0
0	0	0	0	0	0	3.000.000	0	0	3.000.000	2.720.400
12.199.485	12.199.000	0	12.199.000	0	485	31.960.500	12.966.000	0	18.994.500	18.994.500
1.284.408	0	1.284.408	1.284.408	0	0	20.000.000	4.738.600	0	15.261.400	4.890.408
11.037.248	5.414.600	5.622.648	11.037.248	0	0	160.316.074	131.569.600	0	28.746.474	39.783.722
15.000.000	15.000.000	0	15.000.000	0	0	25.000.000	25.000.000	0	0	0
58.186.488	13.466.972	36.785.756	50.252.728	0	7.933.760	62.000.000	46.457.809	0	15.542.191	60.794.919
0	0	0	0	0	0	46.852.734	6.846.687	0	40.006.047	40.006.047
20.413.630	9.045.850	7.494.560	16.540.410	0	3.873.220	58.000.000	43.012.790	0	14.987.210	23.148.820
101.584.677	74.394.768	25.002.754	99.397.522	0	2.187.155	327.325.600	262.710.280	0	64.615.320	144.012.842
63.669.648	8.273.989	44.695.659	52.969.648	0	10.700.000	247.734.662	99.377.545	0	148.357.117	199.326.765
0	0	0	0	0	0	0	0	0	0	0
6.042.600	6.042.600	0	6.042.600	0	0	20.042.600	8.590.458	0	11.452.142	11.349.200

ALL. N. 1/B
USCITE

GESTIONE DEI RESIDUI PASSIVI					GESTIONE DI CASSA					
RESIDUI ALL'INIZIO DELL'ESERCIZIO	PAGATI	RIMASTI DA PAGARE	TOTALI	VARIAZIONI		PREVISIONI	PAGAMENTI	DIFFERENZE RISPETTO ALLE PREVISIONI		TOTALE DEI RESIDUI PASSIVI AL TERMINE DELL'ESERCIZIO
				IN +	IN -			IN +	IN -	
56.954.245	5.354.245	51.600.000	56.954.245	0	0	50.000.000	38.109.038	0	11.890.962	62.451.406
10.286.783	10.286.783	0	10.286.783	0	0	428.930.135	414.968.312	0	13.961.823	10.761.694
79.770.240	26.730.207	47.161.143	73.891.350	0	5.878.890	60.000.000	30.966.207	0	29.033.793	82.920.653
0	0	0	0	0	0	0	0	0	0	0
0	0	0	0	0	0	0	0	0	0	0
98.398.880	35.111.240	50.567.650	85.678.890	0	12.719.990	100.000.000	62.955.239	0	37.044.761	78.634.113
0	0	0	0	0	0	0	0	0	0	0
897.960.226	313.860.970	485.590.285	799.451.255	0	98.508.971	2.028.302.349	1.387.093.974	0	641.208.375	1.204.374.162
291.820.093	14.555.600	267.428.893	281.984.493	0	9.835.600	250.000.000	20.239.529	0	229.760.471	346.197.242
235.035.506	26.000.000	208.035.506	234.035.506	0	1.000.000	220.000.000	66.625.644	0	153.374.356	265.223.617
341.510.220	10.763.234	325.561.565	336.324.799	0	5.185.421	250.000.000	43.669.728	0	206.330.272	389.569.756
97.959.448	25.443.580	72.073.228	97.516.808	0	442.640	100.000.000	48.867.890	0	51.132.110	111.297.232
38.200.000	0	38.200.000	38.200.000	0	0	38.200.000	0	0	38.200.000	38.200.000
52.748.000	0	52.748.000	52.748.000	0	0	53.588.000	0	0	53.588.000	52.748.000
349.831.476	39.457.735	310.149.973	349.607.708	0	223.768	200.000.000	48.509.735	0	151.490.265	382.231.927
34.000.000	4.000.000	30.000.000	34.000.000	0	0	30.000.000	6.656.000	0	23.344.000	50.660.903
255.293.448	21.963.016	189.395.732	211.358.748	0	43.934.700	120.000.000	42.780.954	0	77.219.046	236.120.434
1.696.398.191	142.183.165	1.493.592.897	1.635.776.062	0	60.622.129	1.261.788.000	277.349.480	0	984.438.520	1.872.249.111
0	0	0	0	0	0	66.965.240	66.965.240	0	0	0
69.644.956	43.397.097	26.247.859	69.644.956	0	0	60.000.000	43.397.097	0	16.602.903	59.247.859
0	0	0	0	0	0	0	0	0	0	0

ALL. N. 1/B
USCITE

GESTIONE DEI RESIDUI PASSIVI					GESTIONE DI CASSA					
RESIDUI ALL'INIZIO DELL'ESERCIZIO	PAGATI	RIMASTI DA PAGARE	TOTALI	VARIAZIONI		PREVISIONI	PAGAMENTI	DIFFERENZE RISPETTO ALLE PREVISIONI		TOTALE DEI RESIDUI PASSIVI AL TERMINE DELL'ESERCIZIO
				IN +	IN -			IN +	IN -	
274.911.020	200.394.344	74.516.676	274.911.020	0	0	270.000.000	200.394.344	0	69.605.656	74.516.676
103.788.000	71.420.000	28.568.000	99.988.000	0	3.800.000	103.800.000	71.420.000	0	32.380.000	91.568.000
0	0	0	0	0	0	0	0	0	0	0
25.150.000	15.950.000	8.500.000	24.450.000	0	700.000	26.500.000	15.950.000	0	10.550.000	8.500.000
8.000.000	3.000.000	3.000.000	6.000.000	0	2.000.000	8.000.000	3.000.000	0	5.000.000	3.000.000
0	0	0	0	0	0	0	0	0	0	0
0	0	0	0	0	0	0	0	0	0	0
0	0	0	0	0	0	0	0	0	0	0
20.000.000	0	20.000.000	20.000.000	0	0	20.000.000	0	0	20.000.000	20.000.000
0	0	0	0	0	0	0	0	0	0	0
0	0	0	0	0	0	0	0	0	0	0
0	0	0	0	0	0	0	0	0	0	0
260.000.000	204.857.087	55.142.913	260.000.000	0	0	260.000.000	204.857.087	0	55.142.913	401.490.387
0	0	0	0	0	0	0	0	0	0	0
0	0	0	0	0	0	0	0	0	0	0
0	0	0	0	0	0	0	0	0	0	0
0	0	0	0	0	0	0	0	0	0	0
761.493.976	539.018.528	215.975.448	754.993.976	0	6.500.000	815.265.240	605.983.768	0	209.281.472	658.322.922
0	0	0	0	0	0	0	0	0	0	0

ALL. N. 1/B
USCITE

GESTIONE DEI RESIDUI PASSIVI						GESTIONE DI CASSA				
RESIDUI ALL'INIZIO DELL'ESERCIZIO	PAGATI	RIMASTI DA PAGARE	TOTALI	VARIAZIONI		PREVISIONI	PAGAMENTI	DIFFERENZE RISPETTO ALLE PREVISIONI		TOTALE DEI RESIDUI PASSIVI AL TERMINE DELL'ESERCIZIO
				IN +	IN -			IN +	IN -	
0	0	0	0	0	0	121.331.097	121.331.097	0	0	0
0	0	0	0	0	0	0	0	0	0	0
167.500	0	0	0	0	167.500	2.000.000	679.542	0	1.320.458	920.458
167.500	0	0	0	0	167.500	123.331.097	122.010.639	0	1.320.458	920.458
0	0	0	0	0	0	0	0	0	0	0
59.821.905	175.000	59.546.905	59.821.905	0	0	300.629.600	160.790.203	0	139.839.397	168.963.030
59.821.905	175.000	59.546.905	59.821.905	0	0	300.629.600	160.790.203	0	139.839.397	168.963.030
54.276.395	54.276.395	0	54.276.395	0	0	54.276.395	54.276.395	0	0	0
0	0	0	0	0	0	3.244.667	300.000	0	2.944.667	2.119.667
54.276.395	54.276.395	0	54.276.395	0	0	57.521.062	54.576.395	0	2.944.667	2.119.667
95.631.834	21.741.592	71.890.242	93.631.834	0	2.000.000	70.000.000	35.930.145	0	34.069.855	118.701.689
0	0	0	0	0	0	0	0	0	0	0
0	0	0	0	0	0	0	0	0	0	0
7.210.717	0	7.210.717	7.210.717	0	0	7.210.717	0	0	7.210.717	7.210.717
102.842.551	21.741.592	79.100.959	100.842.551	0	2.000.000	77.210.717	35.930.145	0	41.280.572	125.912.406
3.971.981.375	1.299.058.506	2.493.190.600	3.792.249.106	0	179.732.269	7.387.567.569	5.030.311.354	0	2.357.256.215	4.751.483.681
0	0	0	0	0	0	0	0	0	0	0

ALL. N. 1/B
USCITE

XV LEGISLATURA — DISEGNI DI LEGGE E RELAZIONI — DOCUMENTI

CODICE	CAPITOLO		PREVISIONI DELL'ANNO 2001	PREVISIONI DI COMPETENZA PER L'ANNO 2001			DI COMPETENZA				
	numero	DENOMINAZIONE		VARIAZIONI		SOMME RISULTANTI	SOMME IMPEGNATE			DIFFERENZA RISPETTO ALLE PREVISIONI	
				IN AUMENTO	IN DIMINUZIONE		PAGATE	RIMASTE DA PAGARE	TOTALE IMPEGNI	IN +	IN -
2.11.02	79	Ricostruzione, ripristino e trasformazione di immobili	170.000.000	0	170.000.000	0	0	0	0	0	0
		TOTALE CATEGORIA 11^A	170.000.000	0	170.000.000	0	0	0	0	0	0
		CATEGORIA 12^A ACQUISIZIONE DI IMMOBILIZZAZIONI TECNICHE									
2.12.01	80	Acquisto aeromobili da destinare agli Aero Club federati	60.000.000	200.000.000	0	260.000.000	0	260.000.000	260.000.000	0	0
2.12.02.1	81	Acquisto aeromobili, strumenti e apparati di volo da destinare agli Aero Club federati	335.586.706	212.986.398	0	548.573.104	0	548.573.104	548.573.104	0	0
2.12.03	82	Acquisto di impianti, attrezzature e macchinari G.O.	0	0	0	0	0	0	0	0	0
2.12.04.1	83		0	0	0	0	0	0	0	0	0
2.12.05	84	Ripristini, trasformazioni e manutenzione straordinaria impianti, attrezzature e macchinari	0	100.000.000	0	100.000.000	0	100.000.000	100.000.000	0	0
2.12.06	85	Acquisto di automezzi	35.000.000	5.293.747	0	40.293.747	40.293.747	0	40.293.747	0	0
2.12.07	86	Grande manutenzione automezzi	0	0	0	0	0	0	0	0	0
2.12.07	87	Acquisto mobili e macchine da ufficio G.O.	20.000.000	187.935.719	5.293.747	202.641.972	7.531.132	195.110.840	202.641.972	0	0
2.12.08.1	88		0	0	0	0	0	0	0	0	0
2.12.10.1	89		0	0	0	0	0	0	0	0	0
2.12.11.1	90		0	0	0	0	0	0	0	0	0
		TOTALE CATEGORIA 12^A	450.586.706	706.215.864	5.293.747	1.151.508.823	47.824.879	1.103.683.944	1.151.508.823	0	0
		CATEGORIA 13^A PARTECIPAZIONE E ACQUISTO DI VALORI MOBILIARI									
2.11.01	92	Acquisto titoli emessi o garantiti dallo Stato	0	0	0	0	0	0	0	0	0
2.13.02	1393	Interventi e partecip. a scuole nazionali ed ad altri enti	0	5.000.000	0	5.000.000	0	5.000.000	5.000.000	0	0
		TOTALE CATEGORIA 13^A	0	5.000.000	0	5.000.000	0	5.000.000	5.000.000	0	0
		CATEGORIA 14^A CONCESSIONI DI CREDITI E ANTICIPAZIONI									
2.14.01	93	Depositi bancari e versamenti alla Tesoreria	0	0	0	0	0	0	0	0	0
2.14.02	94	Concessione di crediti diversi	100.000.000	0	0	100.000.000	0	0	0	0	100.000.000

GESTIONE DEI RESIDUI PASSIVI						GESTIONE DI CASSA				
RESIDUI ALL'INIZIO DELL'ESERCIZIO	PAGATI	RIMASTI DA PAGARE	TOTALI	VARIAZIONI		PREVISIONI	PAGAMENTI	DIFFERENZE RISPETTO ALLE PREVISIONI		TOTALE DEI RESIDUI PASSIVI AL TERMINE DELL'ESERCIZIO
				IN +	IN -			IN +	IN -	
568.391.419	558.522.428	5.288.271	563.810.699	0	4.580.720	568.391.419	558.522.428	0	9.868.991	5.288.271
568.391.419	558.522.428	5.288.271	563.810.699	0	4.580.720	568.391.419	558.522.428	0	9.868.991	5.288.271
203.262.811	109.200.000	70.830.811	180.030.811	0	23.232.000	410.000.000	109.200.000	0	300.800.000	330.830.811
4.350.485.782	83.120.838	4.267.364.944	4.350.485.782	0	0	2.331.517.298	82.120.838	0	2.248.396.460	4.815.938.048
18.300.000	0	18.300.000	18.300.000	0	0	14.788.936	0	0	14.788.936	18.300.000
0	0	0	0	0	0	0	0	0	0	0
12.000.000	0	12.000.000	12.000.000	0	0	12.500.000	0	0	12.500.000	112.000.000
0	0	0	0	0	0	40.293.747	40.293.747	0	0	0
0	0	0	0	0	0	0	0	0	0	0
27.174.000	24.566.000	108.000	24.674.000	0	2.500.000	227.204.132	32.097.132	0	195.107.000	195.218.840
0	0	0	0	0	0	0	0	0	0	0
0	0	0	0	0	0	0	0	0	0	0
0	0	0	0	0	0	0	0	0	0	0
4.611.222.593	216.886.838	4.368.603.755	4.585.490.593	0	25.732.000	3.036.304.113	264.711.717	0	2.771.592.396	5.472.287.699
0	0	0	0	0	0	0	0	0	0	0
0	0	0	0	0	0	5.000.000	0	0	5.000.000	5.000.000
0	0	0	0	0	0	5.000.000	0	0	5.000.000	5.000.000
0	0	0	0	0	0	0	0	0	0	0
0	0	0	0	0	0	100.000.000	0	0	100.000.000	0

ALL. N. 1/B
USCITE

GESTIONE DEI RESIDUI PASSIVI						GESTIONE DI CASSA				
RESIDUI ALL'INIZIO DELL'ESERCIZIO	PAGATI	RIMASTI DA PAGARE	TOTALI	VARIAZIONI		PREVISIONI	PAGAMENTI	DIFFERENZE RISPETTO ALLE PREVISIONI		TOTALE DEI RESIDUI PASSIVI AL TERMINE DELL'ESERCIZIO
				IN +	IN -			IN +	IN -	
0	0	0	0	0	0	100.000.000	0	0	100.000.000	0
0	0	0	0	0	0	118.937.880	100.064.442	0	18.873.438	18.873.438
0	0	0	0	0	0	0	0	0	0	0
0	0	0	0	0	0	118.937.880	100.064.442	0	18.873.438	18.873.438
5.179.614.012	775.409.266	4.373.892.026	5.149.301.292	0	30.312.720	3.828.633.412	923.298.587	0	2.905.334.825	5.501.449.408
0	0	0	0	0	0	156.824.282	156.824.282	0	0	0
0	0	0	0	0	0	156.824.282	156.824.282	0	0	0
0	0	0	0	0	0	550.000.000	451.449.971	0	98.550.029	0
0	0	0	0	0	0	260.000.000	147.983.996	0	112.016.004	0
0	0	0	0	0	0	0	0	0	0	0

ALL. N. 1/B
USCITE

XV LEGISLATURA — DISEGNI DI LEGGE E RELAZIONI — DOCUMENTI

CODICE	CAPITOLO		PREVISIONI DELL'ANNO 2001	PREVISIONI DI COMPETENZA PER L'ANNO 2001			DI COMPETENZA					
	numero	DENOMINAZIONE		VARIAZIONI		SOMME RISULTANTI	SOMME IMPEGNATE			DIFFERENZA RISPETTO ALLE PREVISIONI		
				IN AUMENTO	IN DIMINUZIONE		PAGATE	RIMASTE DA PAGARE	TOTALE IMPEGNI	IN +	IN -	
1.21.04.1	103	Trattenute a favore di terzi	20.000.000	0	0	20.000.000	0	0	0	0	0	20.000.000
1.21.05	104	Somme pagate per conto terzi	50.000.000	0	0	50.000.000	0	0	0	0	0	50.000.000
1.21.05	105	Partite in conto sospesi	1.600.000.000	0	0	1.600.000.000	86.172.812	147.568.684	233.741.496	0	0	1.366.258.504
1.21.07.01	106	I V A conto acquisti	0	0	0	0	0	0	0	0	0	0
1.21.08.01	107		0	0	0	0	0	0	0	0	0	0
1.21.08.01	108		0	0	0	0	0	0	0	0	0	0
		TOTALE CATEGORIA 21*	2.480.000.000	0	0	2.480.000.000	685.606.779	147.568.684	833.175.463	0	0	1.646.824.537
		TOTALE TITOLO 4*	2.480.000.000	0	0	2.480.000.000	685.606.779	147.568.684	833.175.463	0	0	1.646.824.537
		RIEPILOGO DEI TITOLI										
		TITOLO 1*	6.103.119.002	881.599.609	941.647.485	6.043.071.126	3.731.252.848	2.258.293.081	5.989.545.929	0	0	53.525.197
		TITOLO 2*	808.033.706	868.454.869	175.293.747	1.501.194.828	147.889.321	1.127.557.382	1.275.446.703	0	0	225.748.125
		TITOLO 3*	150.860.517	5.963.765	0	156.824.282	156.824.282	0	156.824.282	0	0	0
		TITOLO 4*	2.480.000.000	0	0	2.480.000.000	685.606.779	147.568.684	833.175.463	0	0	1.646.824.537
		TOTALE DELLE SPESE	9.542.013.225	1.756.018.243	1.116.941.232	10.181.090.236	4.721.573.230	3.533.419.147	8.254.992.377	0	0	1.926.097.859
		Avanzo 2001	0	0	0	0	0	0	41.954.836	41.954.836	0	0
		Fondo finale di cassa	0	0	0	0	0	0	0	0	0	0
		TOTALE GENERALE	9.542.013.225	1.756.018.243	1.116.941.232	10.181.090.236	4.721.573.230	3.533.419.147	8.296.947.213	41.954.836	0	1.926.097.859

GESTIONE DEI RESIDUI PASSIVI						GESTIONE DI CASSA				
RESIDUI ALL'INIZIO DELL'ESERCIZIO	PAGATI	RIMASTI DA PAGARE	TOTALI	VARIAZIONI		PREVISIONI	PAGAMENTI	DIFFERENZE RISPETTO ALLE PREVISIONI		TOTALE DEI RESIDUI PASSIVI AL TERMINE DELL'ESERCIZIO
				IN +	IN -			IN +	IN -	
0	0	0	0	0	0	20.000.000	0	0	20.000.000	0
0	0	0	0	0	0	50.000.000	0	0	50.000.000	0
255.378.860	241.697.775	11.365.417	253.063.192	0	2.315.668	1.600.000.000	327.870.587	0	1.272.129.413	158.934.101
0	0	0	0	0	0	0	0	0	0	0
0	0	0	0	0	0	0	0	0	0	0
0	0	0	0	0	0	0	0	0	0	0
255.378.860	241.697.775	11.365.417	253.063.192	0	2.315.668	2.480.000.000	927.304.554	0	1.552.695.446	158.934.101
255.378.860	241.697.775	11.365.417	253.063.192	0	2.315.668	2.480.000.000	927.304.554	0	1.552.695.446	158.934.101
3.971.981.375	1.299.058.506	2.493.190.600	3.792.249.106	0	179.732.269	7.387.567.569	5.030.311.354	0	2.357.256.215	4.751.483.681
5.179.614.012	775.409.266	4.373.892.026	5.149.301.292	0	30.312.720	3.828.633.412	923.298.587	0	2.905.334.825	5.501.449.408
0	0	0	0	0	0	156.824.282	156.824.282	0	0	0
255.378.860	241.697.775	11.365.417	253.063.192	0	2.315.668	2.480.000.000	927.304.554	0	1.552.695.446	158.934.101
9.406.974.247	2.316.165.547	6.878.448.043	9.194.613.590	0	212.360.657	13.853.025.263	7.037.738.777	0	6.815.286.486	10.411.867.190
0	0	0	0	0	0	0	0	0	0	0
0	0	0	0	0	0	5.398.624.528	5.398.624.528	0	0	0
9.406.974.247	2.316.165.547	6.878.448.043	9.194.613.590	0	212.360.657	19.251.649.791	12.436.363.305	0	6.815.286.486	10.411.867.190

ALL. N. 1/B
USCITE

ALL. N° 2

CONTO ECONOMICO DELL'ESERCIZIO 2001	
ENTRATE	
A) ENTRATE CORRENTI	
- ENTRATE CONTRIBUTIVE	
Cat. 1 ^a Aliquote contributive a carico dei datori di lavoro e/o iscritti	1.412.360.000
- ENTRATE DERIVANTI DA TRASFERIMENTI CORRENTI	
Cat. 3 ^a Trasferimenti dallo Stato	406.000.000
Cat. 4 ^a Trasferimento dalle Regioni	0
Cat. 6 ^a Trasferimenti da altri Enti	2.964.868.519
- ALTRE ENTRATE	
Cat. 7 ^a Entrate derivanti dalla vendita di beni e dalla produz. servizi	1.621.259.444
Cat. 8 ^a Redditi e proventi patrimoniali	7.312.863
Cat. 9 ^a Poste correttive e compensative di spese correnti	348.899.300
Cat. 10 ^a Entrate non classificabili in altre voci	0
TOTALE ENTRATE DI PARTE CORRENTE	6.760.700.126
B) MOVIMENTI NON FINANZIARI	
a) ENTRATE ACCERTATE IN PRECEDENTI ESERCIZI, DI PERTINENZA DELL'ESERCIZIO	0
b) PRODUZIONI E MOVIMENTI INTERNI	0
c) TRASFERIMENTI ATTIVI IN NATURA	0
d) VARIAZIONI PATRIMONIALI STRAORDINARIE:	
Sopravvenienze attive	85.869.907
Insussistenze passive	212.360.657
Rettifiche anno in corso	0
e) RATEI ATTIVI	0
f) SPESE IMPEGNATE DI COMPETENZA DI SUCCESSIVI ESERCIZI:	
- Risconti attivi	2.118.384.000
- Rimanenze finali	31.947.262
- Contributo CONI per ristrutturazione C. Beccaria	0
- Rata mutuo per ristrutturazione C. Beccaria	156.824.282
TOTALE MOVIMENTI NON FINANZIARI	2.605.386.108
TOTALE GENERALE ENTRATE	9.366.086.234
DISAVANZO ECONOMICO	322.962.822
TOTALE A PAREGGIO	9.689.049.056

ALL. N° 2

CONTO ECONOMICO DELL'ESERCIZIO 2001	
S P E S E	
A) SPESE CORRENTI	
Cat. 1 ^a Spese per gli organi dell'Ente	432.000.000
Cat. 2 ^a Oneri per il personale in attività di servizio	2.286.111.713
Cat. 3 ^a Oneri per il personale in quiescenza	0
Cat. 4 ^a Spese per acquisto beni di consumo e di servizi	1.792.016.881
Cat. 5 ^a Spese per prestazioni istituzionali	513.822.529
Cat. 6 ^a Trasferimenti passivi	509.312.714
Cat. 7 ^a Oneri finanziari	122.931.097
Cat. 8 ^a Oneri tributari	269.931.328
Cat. 9 ^a Poste correttive e compensative di entrate correnti	2.419.667
Cat. 10 ^a Spese non classificabili in altre voci	61.000.000
TOTALE SPESE DI PARTE CORRENTE	5.989.545.929
B) MOVIMENTI NON FINANZIARI	
a) SPESE DI COMPETENZA IMPEGNATE NEI PRECEDENTI ESERCIZI:	
- Rimanenze iniziali	32.312.262
- Risconti attivi	2.169.334.360
b) PRODUZIONI E MOVIMENTI INTERNI	
	0
c) TRASFERIMENTI PASSIVI IN NATURA	
	0
d) AMMORTAMENTI E DEPERIMENTI:	
- Attrezzature	133.243.760
- Automezzi	0
- Mobili e arredi vari uffici	17.874.712
- Macchine d'ufficio elettroniche ed elettromeccaniche	42.016.389
- Impianti carburante	15.000
- Aviorimesse	6.480.381
- Velivoli ed apparati	904.569.071
e) SVALUTAZIONI E DEPREZZAMENTI:	
- Svalutazione crediti	0
- Eliminazione impianti ed altre immobilizzazioni non ammortizzate	0
- Titoli	0
- Costi pluriennali	0
f) ACCANTONAMENTI PER ONERI PRESUNTI DI COMPETENZA:	
- Imposte e tasse da regolare	0
- Accantonamenti a fondo rischi	0
g) QUOTA DELL'ESERCIZIO PER L'ADEGUAMENTO DEL FONDO INDENNITA' ANZIANITA'	
	125.748.125
h) VARIAZIONI PATRIMONIALI STRAORDINARIE:	
- Sopravvenienze passive	0
- Insussistenze attive	128.451.303
- Rettifiche anni precedenti	0
- Rettifica anno in corso	124.828.740
i) ENTRATE ACCERTATE NELL'ESERCIZIO, DI PERTINENZA DI SUCCESSIVI ESERCIZI	
	0
l) RATEI PASSIVI	
	14.629.024
TOTALE MOVIMENTI NON FINANZIARI	3.699.503.127
TOTALE GENERALE SPESE	9.689.049.056
AVANZO ECONOMICO	0
TOTALE A PAREGGIO	9.689.049.056

ALL. N° 3

SITUAZIONE PATRIMONIALE AL 31/12/2001 - RAFFRONTO AL 31/12/2000

ATTIVITA'	CONSISTENZE AL 31/12/00	CONSISTENZE AL 31/12/01	DIFFERENZA	
			IN PIU'	IN MENO
DISPONIBILITA' LIQUIDE				
Cassa	0	0	0	0
Banche	0	0	0	0
Conto corrente postale	0	0	0	0
Conto di tesoreria	4.748.064.066	5.398.624.528	650.560.462	0
	4.748.064.066	5.398.624.528	650.560.462	0
RESIDUI ATTIVI				
Crediti verso lo Stato ed altri Enti	413.905.269	413.905.269	0	0
Crediti verso iscritti, soci e terzi contribuenti	2.423.160.336	3.252.621.934	829.461.598	0
Crediti verso acquirenti, utenti, ecc.	0	0	0	0
Crediti diversi	3.071.804.755	2.503.793.108	0	568.011.647
	5.908.870.360	6.170.320.311	829.461.598	568.011.647
CREDITI BANCARI E FINANZIARI				
Depositi cauzionali	2.550.000	2.550.000	0	0
RIMANENZE ATTIVE D'ESERCIZIO				
Rimanenze materie prime e di consumo	0	0	0	0
Publicazioni e distintivi	32.312.262	31.947.262	0	365.000
Materiale vario	0	0	0	0
Risconti attivi	2.169.334.360	2.118.384.000	0	50.950.360
	2.201.646.622	2.150.331.262	0	51.315.360
INVESTIMENTI MOBILIARI				
Partecipazioni	20.000.000	20.000.000	0	0
IMMOBILI				
Edificio di Via Cesare Beccaria n. 35	7.538.969.084	8.097.491.512	558.522.428	0
IMMOBILIZZAZIONI TECNICHE				
Veicoli e apparati	20.293.910.965	18.758.633.291	142.611.356	1.677.889.030
Automezzi	135.888.852	89.394.599	58.228.747	104.723.000
Mobili e arredi vari d'ufficio	334.535.597	362.006.729	27.471.132	0
Macchine d'ufficio elettriche ed elettroniche	615.122.522	619.748.522	4.626.000	0
Aviorimesse	216.012.700	216.012.700	0	0
Impianti carburante	32.790.000	32.790.000	0	0
Attrezzature	1.730.232.616	1.730.240.296	7.680	0
	23.358.493.252	21.808.826.137	232.944.915	1.782.612.030
ALTRI COSTI PLURIENNALI				
Costi pluriennali diversi	0	0	0	0
TOTALE ATTIVITA'	43.778.593.384	43.648.143.750	2.271.489.403	2.401.939.037
DEFICIT PATRIMONIALE				
Disavanzo economico esercizi precedenti	14.639.113.429	14.784.999.238	145.885.809	0
Disavanzo economico dell'esercizio	145.885.809	322.962.822	177.077.013	0
	14.784.999.238	15.107.962.060	322.962.822	0
TOTALE A PAREGGIO	58.563.592.622	58.756.105.810	2.594.452.225	2.401.939.037
CONTI D'ORDINE				
Valori di terzi depositati a cauzione, a garanzia, ecc.	0	0	0	0
CONTI DIVERSI				
Valori depositati presso terzi	5.050.000	5.050.000	0	0
	58.568.642.622	58.761.155.810	2.594.452.225	2.401.939.037

ALL. N° 3

SITUAZIONE PATRIMONIALE AL 31/12/2001 - RAFFRONTO AL 31/12/2000

PASSIVITA'	CONSISTENZE AL 31/12/00	CONSISTENZE AL 31/12/01	DIFFERENZA	
			IN PIU'	IN MENO
DEBITI DI TESORERIA				
Anticipazioni del tesoriere	0	0	0	0
Scoperti di conto corrente	0	0	0	0
RESIDUI PASSIVI				
Debiti verso lo Stato o altri Enti	70.276.188	180.645.182	110.368.994	0
Debiti verso iscritti, soci e terzi per prestazioni dovute	3.467.446.627	3.699.194.217	231.747.590	0
Debiti verso fornitori	5.766.408.881	6.408.115.385	639.706.504	0
Debiti verso terzi per prestazioni ricevute	102.842.551	125.912.406	23.069.855	0
Debiti diversi	0	0	0	0
	9.406.974.247	10.411.867.190	1.004.892.943	0
RIMANENZE PASSIVE DI ESERCIZIO				
Riserve tecniche	0	0	0	0
Risconti passivi	0	0	0	0
FONDI DI ACCANTONAMENTO VARI				
Fondo liquidazione indennità al personale	1.150.151.339	1.156.961.584	125.748.125	118.937.880
Fondo imposte e tasse	0	0	0	0
Fondo rischi	0	0	0	0
Fondo per accantonamenti diversi	3.950.000.000	3.793.175.718	0	156.824.282
	5.100.151.339	4.950.137.302	125.748.125	275.762.162
POSTE RETTIFICATIVE DELL'ATTIVO				
Fondo ammortamento immobili	3.450.000	3.450.000	0	0
Fondo ammortamento attrezzature	1.242.400.289	1.373.648.048	133.243.760	1.996.001
Fondo ammortamento automezzi	135.780.852	49.100.852	0	86.680.000
Fondo ammortam. mobili e arredam. ufficio	178.799.590	196.674.302	17.874.712	0
F.do ammortam. macchine ufficio elettriche ed elettroniche	464.419.453	506.435.842	42.016.389	0
Fondo ammortamento impianti carburante	32.690.000	32.705.000	15.000	0
Fondo ammortamento aviorimesse	118.100.513	124.580.694	6.480.381	0
Fondo ammortamento velivoli e apparati	18.080.833.829	17.307.513.870	904.569.071	1.677.889.030
	20.256.474.526	19.594.108.808	1.104.199.313	1.766.565.031
TOTALE PASSIVITA'				
	34.763.600.112	34.956.113.300	2.234.840.381	2.042.327.193
PATRIMONIO NETTO				
Eccedenza patrimoniale	5.088.853.026	5.088.853.026	0	0
Avanzo economico esercizi precedenti	18.711.139.484	18.711.139.484	0	0
Avanzo economico dell'esercizio	0	0	0	0
	23.799.992.510	23.799.992.510	0	0
TOTALE A PAREGGIO				
	58.563.592.622	58.756.105.810	2.234.840.381	2.042.327.193
CONTI D'ORDINE				
Terzi per valori depositati a cauzione, a garanzia, ecc.	0	0	0	0
CONTI DIVERSI				
Valori depositati presso terzi	5.050.000	5.050.000	0	0
	5.050.000	5.050.000	0	0
	58.568.642.622	58.761.155.810	2.234.840.381	2.042.327.193

SITUAZIONE AMMINISTRATIVA AL 31/12/2001

FONDI DISPONIBILI AL 01/01/2001		L. 4.748.064.066
RISCOSSIONI		
	c/competenza	L. 5.824.964.117
	c/residui	L. 1.863.335.122
PAGAMENTI		
	c/competenza	L. 4.721.573.230
	c/residui	L. 2.316.165.547
RESIDUI ATTIVI		
	c/competenza	L. 2.253.236.376
	c/residui	L. 3.917.083.935
RESIDUI PASSIVI		
	c/competenza	L. 3.533.419.147
	c/residui	L. 6.878.448.043
AVANZO DI AMMINISTRAZIONE AL 31/12/01		L. 1.157.077.649
DISPONIBILITA' AL 31/12/01 CONTO DI TESORERIA		L. 5.455.403.124
La differenza in più di L. 56.778.596, esistente al 31/12/01 sul conto di tesoreria presso la Banca d'Italia, consiste nei mandati n. 1204, 1205, 1208, 1209, relativi ai contributi previdenziali ed assist. del mese di dicembre e nei mandati dal n. 1210 al n. 1217 relativi alla chiusura del fondo di cassa interno nonché della relativa reversale n. 1242 contabilizzati dalla Banca d'Italia il 3 gennaio 2002.		
L'avanzo è così formato:		
Fondo liquidazione al personale		
Quota dell'esercizio per l'adeguamento del Fondo indennità anzianità		
Avanzo disponibile		
		L. 1.031.213.459
		L. 125.748.125
		L. 116.065
		<u>L. 1.157.077.649</u>

AERO CLUB D'ITALIA (A.E.C.I.)

BILANCIO D'ESERCIZIO 2002

INDICE

BILANCIO CONSUNTIVO 2002

Relazione del Presidente

- Parte I Attività sportiva
- Parte II Attività aerodidattica
- Parte III Flotta e attività di volo
- Parte IV Piano rinnovo flotta
- Parte V Varie
- Parte VI Conto consuntivo 2002

Allegato n. 1 - Rendiconto finanziario generale

- A) Entrate
- B) Uscite

Allegato n. 2 - Conto economico

Allegato n. 3 - Situazione patrimoniale - Raffronto considerato
al 31/12/2002 con quello al 31/12/2001

Allegato n. 4 - Situazione amministrativa generale

Relazione dei Revisori dei Conti

**RELAZIONE DEL
COMMISSARIO STRAORDINARIO**

Con decreto del Ministero delle Infrastrutture e dei Trasporti di concerto con il Ministro della Difesa ed il Ministro per i beni e le attività culturali datato 22 ottobre 2002 sono stato nominato Commissario Straordinario dell'Aero Club d'Italia per il periodo massimo di sei mesi con poteri di ordinaria e straordinaria amministrazione sino all'insediamento dei nuovi organismi di governo dell'Ente, previo completamento delle procedure di revisione statutaria ai sensi dei decreti legislativi 419/99 e 242/99 con decorrenza dal 1 novembre 2002.

Nell'illustrare l'andamento della gestione dell'Ente nei suoi settori operativi non si può non constatare come l'esercizio finanziario 2002, oltre ad avere incontrato le ormai croniche difficoltà di vario ordine, dovute alla particolare situazione economica del Paese, ed evidenziate con il consueto limitato contributo del Ministero delle Infrastrutture e dei Trasporti, è stato caratterizzato da una ulteriore riduzione del contributo da parte del CONI, così come avvenuto anche per tutte le altre federazioni sportive, che ha indotto ad adottare, ancor di più, rigide misure di contenimento della spesa in coerenza con i vincoli di bilancio.

Non sono mancate, tuttavia, alcune note favorevoli rappresentate:

- dall'aumento delle entrate derivanti dalle prestazioni di servizi per il Volo da Diporto o Sportivo;
- dalla continuazione dell'erogazione del contributo del Ministero della Difesa, che ha raggiunto un importo quasi pari a quello del Ministero delle Infrastrutture e dei Trasporti a conferma dell'interesse e della sensibilità dei problemi dell'Aero Club d'Italia e dell'Aviazione Sportiva da parte del Ministero della Difesa stesso.

L'energica contrazione delle uscite, volta prioritariamente ad un drastico contenimento delle spese di funzionamento dell'Ente, ha, comunque, consentito il sostegno dell'attività istituzionale attraverso l'erogazione agli Aero Club federati di contributi.

A fronte della difficile suddetta situazione, il Commissario Straordinario si è impegnato in modo continuo e pressante al fine di ottenere sia la revisione statutaria nei termini previsti dal decreto interministeriale, sia la concessione di ulteriori contributi da parte dello Stato.

Inoltre si è provveduto ad adottare gli atti necessari tesi a ridurre, per l'anno 2003, le tariffe per l'identificazione degli apparecchi e per la convalida degli attestati di pilota e di istruttore, al fine di incentivare l'attività del Volo da Diporto o Sportivo.

Si da, comunque, assicurazione che l'impegno profuso nell'anno 2002 non si è esaurito, bensì prosegue con immutato vigore, per cui è lecito attendersi, nel corso dell'anno 2003, risultati tali da garantire nuova vitalità agli Aero Club federati ed a tutta l'utenza in generale, fermi gli esiti delle azioni di Governo in relazione ai provvedimenti preannunciati nella legge finanziaria 2003.

Nel 2002 è proseguita, in modo assai incisivo, l'operazione di recupero dei crediti dell'Ente, pur nelle difficoltà procedurali ed operative dovute alla esiguità del numero di personale in servizio rispetto all'organico.

L'esito dell'operazione può decisamente definirsi positivo, considerata la risposta degli Aero Club federati agli inizi di procedimento della revoca delle federazioni e delle esecuzioni degli aeromobili, risposta che si è concretizzata, in un numero significativo di casi, nel pagamento dei relativi debiti.

Si evidenzia, infatti, una sensibile diminuzione della massa dei residui attivi, quantificata in euro 966.125,05, rispetto all'esercizio precedente.

In conclusione si illustrano di seguito, sinteticamente, le attività svolte dall'Ente nei molteplici settori di competenza nell'anno 2002.

Trattandosi di risultati di tutto rilievo, considerata la situazione finanziaria in cui si è trovato ad operare l'Ente nel 2002, si è avuta nuovamente conferma della vitalità del nostro Ente e sono state poste ulteriori premesse per uno sviluppo sempre più elevato per il perseguimento dei fini istituzionali.

I risultati sportivi, in particolare in ambito internazionale, conseguiti dalle squadre nazionali nel 2002, hanno ancora una volta confermato l'alto livello tecnico ed agonistico delle rappresentanze Ae.C.I., consentendo all'Italia di consolidare la propria preminente collocazione tra le nazioni maggiormente competitive nel settore degli sport aeronautici.

PARTE I - ATTIVITÀ SPORTIVA 2002

1. VOLO A MOTORE

a. ATTIVITÀ E DATI 2002:

- Gare aeree di Rally	8
- Gare Acrobazia Aerea	5
- Gare di Velocità	1
- Gare varie	3
- Licenze Sportive F. A. I. rilasciate	48
- Licenze Sportive F. A. I. rinnovate	151
- Licenze di Commissario Sportivo rilasciate	1
- Licenze di Commissario Sportivo rinnovate	4
- Licenze F. A. I. Elicottero rilasciate	0
- Licenze F. A. I. Elicottero rinnovate	0

b. PARTECIPAZIONE A CAMPIONATI E GARE INTERNAZIONALI:

Campionati Europei Rally - Praga (Repubblica Ceca) - 4 - 11/8/2002
 Campionati Mondiali Acrobazia Cat. Avanzata (Slovenia) - 1 - 12/8/2002
 Campionati Europei Acrobazia cat. Illimitata - Vaneverks (Lituania) 10 - 20/7/2002

c. CAMPIONI ITALIANI VOLO A MOTORE 2002:

CASTIGLIONI CARLO	AE.C. VERGIATE	CAMP. ITAL. RALLY CAT. F. A. I.
WILD FERDINANDO	AE.C. BIELLA	CAMP. ITAL. RALLY CAT. SPORTSMEN
ARMIRAGLIO MAURIZIO	AE.C. VERGIATE	CAMP. ITAL. RALLY CAT. F. A. I. NAVIGATORI
RIBATTI FERDINANDO	AE.C. BIELLA	CAMP. ITAL. RALLY CAT. SPORTSMEN NAVIGATORI
AERO CLUB VERGIATE		CAMP. ITALIANO RALLY CAT. TEAM
LOCICERO GIUSEPPE	AE.C. PALERMO	CAMP. ITAL. VELOCITÀ PILOTI
LOCICERO SALVATO	AE.C. PALERMO	CAMP. ITAL. VELOCITÀ PILOTI
GIORGETTI CRISTIAN	AE.C. BRESCIA	CAMP. ITAL. ACROBAZIA CAT. SPORTSMEN
LOCATELLI DANIELE	AE.C. MILANO	CAMP. ITAL. ACROBAZIA CAT. AVANZATA
GENESIO ALESSANDRO	AE.C. LUGO	CAMP. ITAL. ACROBAZIA CAT. INTERMEDIA

COSTA MAURIZIO AERO CLUB MILANO	AE.C. MILANO	CAMP. ITAL. ACROBAZIA CAT. ILLIMITATA CAMP. ITAL. ACROBAZIA CAT. TEAM
2. VOLO A VELA		
a. ATTIVITÀ E DATI 2002:		
- Gare Internazionali.....	2	
- Gare Nazionali.....	10	
- Licenze F.A.I. rinnovate.....	279	
- Licenze F.A.I. rilasciate.....	22	
- Tessere Commissario Sportivo rinnovate.....	193	
- Tessere Commissario Sportivo rilasciate.....	12	
b. CAMPIONATI E GARE DI VOLO A VELA:		
- Campionato Italiano Distanza (Standard – 15 m – Libera – Sport – Promozione) – A.C.A.O. 1/3 – 30/9/2002		
- Campionato Italiano classe 15 metri e classe standard – Aero Club Gorizia - 25/5 - 2/6/2002		
- Campionato Italiano Classe Club/biposto e 18 m. - Ae.C. Volovelistico Ferrarese - 22 - 30/6/2002		
- Campionato italiano promozione e Open Cup – Campionato Internazionale Militare - Ae.C.C.V.V. 20-28/7/2002		
- Coppa Internazionale del Mediterraneo - Campionato italiano cl. libera - Ae.C. Rieti – 5 - 14/8/2002		
- Open Cup – Coppa Bobo Monti – Coppa Città di Rieti – Ae.C. Rieti – 16-25/8/2002		
- Trofeo Città di Torino - Ae.C. Torino - 30-31/3 e 1/4, 4-7/4/2002		
- 3° Trofeo Novi 2000 - Ae.C. F. Padova - 7-9 e 14-16/6/2002		
- 9 ^a Coppa Città di Ferrara e 3° Trofeo Biposti - Ae.C. Volovel. Ferrarese - 21-23 e 28-30/6/2002		
c. CAMPIONI ITALIANI VOLO A VELA 2002:		
AVANZINI LUCIANO	AE.C. ADELE ORSI	Classe standard
GALETTO GIORGIO	AERO CLUB BOLZANO	Classe 15 m.
COSTA CORRADO	A.C.A.O.	Classe 18 m.
SQUARCIAFICO VITTORIO	AE.C. V. F. PADOVA	Biposti Club
MONTI ROBERTO	A.C.A.O.	Distanza classe libera
AVANZINI LUCIANO	A.C.A.O.	Distanza classe 15 metri

ISTEL ROBERTO	AE.C. BOLZANO	Distanza classe 15 metri
PINNI VITTORIO	AE. C. PARMA	Distanza Classe sport
MARUELLI STEFANO	AE.C. BIELLA	Distanza promozione
SIRONI ALBERTO	A.C.A.O.	Classe libera
DE BARBA FRANCO	AE.C. BOLZANO	Promozione

d. PARTECIPAZIONE A CAMPIONATI E GARE INTERNAZIONALI:

- W.A.G. Acrobazia alianti - Palma del Rio (Spagna) 21/6-27/01
- W.A.G. Classe 18 m. - Lillo (Spagna) - 21/6 - 27/2001
- W.A.G. World Class - Lillo (Spagna) - 21/6 - 27/2001
- Campionati Europei Volo a Vela - Beresaba (Ungheria) - 6 - 28/7/2002
- Campionati Mondiali Volo a Vela Classe Club - Musbeck (Germania) - 10-24/8/2002

e. INSEGNE VOLO A VELA RILASCIATE 2002:

DIAMANTE.....	1
ORO.....	0
ARGENTO.....	6

3 - PARACADUTISMO:

a. ATTIVITÀ E DATI 2002:

- Gare valevoli per i campionati nazionali.....6
- Gare non valide per i campionati nazionali.....0
- Licenze F.A.I. rinnovate.....190
- Licenze F.A.I. rilasciate.....62

CAMPIONI ITALIANI PARACADUTISMO 2002

- INDIVIDUALI

STILE INDIVIDUALE	Giuseppe Tresoldi	- CENTRO SPORTIVO ESERCITO
-------------------	-------------------	----------------------------

PRECISIONE INDIVIDUALE Alessandro Ruggeri - CENTRO SPORTIVO CARABINIERI
COMBINATA (EX-AEQUO) Giuseppe Tresoldi - Alessandro Ruggeri

CAMPIONI ITALIANI DI PARACADUTISMO 2002

- A SQUADRE

- FCL (Formazione Caduta Libera) a 4 elementi assoluti - Sinapsi PD (AERO CLUB FOLIGNO/ANCONA)
(Debenedetti Arianna - Secchiamoli Stefano - Arrigo Marco - Piccolo Livio - Marchioro Luca)

- FCL (Formazione Caduta Libera) a 4 elementi esordienti - Spin (AERO CLUB FOLIGNO)
(Mirko Righi - Claudio Pagelli - Sara Marcati - Roberto Fazzi - Aldo Dipoella)

- FCL (Formazione Caduta Libera) a 8 elementi assoluti - Sinatow (AERO CLUB BOLOGNA/FOLIGNO)
(Matteo Ruggeri - Massimiliano Alberdi - Francesco Baccarani - Matteo Secchi - Marco Arrigo - Arianna Debenedetti - Luca Marchioro - Livio Piccolo - Diego Catino)

- Freestyle - Frick Argonauti Lapalisse (A.E.C. ARTENA)
(Borgnis Gigliola - Tiezzi Marco)

- Skysurfing - Surfair (A.E.C. VERONA)
(Amadori Manuele - Canevari Marco)

- Freeflying Assoluti - Villane Team (AERO CLUB MONTAGNANA)
(Riccardo Giandoso - Vittorio Caldiera - Pietro Colombo)

- Freeflying Esordienti - Bagarozzi (Aero Club Bologna)
(Enrico Scalini - Danilo Barbini - Filippo Zanetti)

- Cat. Stile e Precisione a Squadre - Centro Sportivo Carabinieri
(Thomas Angerer - Francesco Signoretti - Marco Martin - Francesco Casacci - Alessandro Ruggeri)

b. PARTECIPAZIONE A CAMPIONATI E GARE INTERNAZIONALI:

- 2^a Coppa del Mondo di precisione in atterraggio – Osiek Nad Notecia (Polonia) dal 19 al 24/8/2002
- 3° Campionato Europeo di Freestyle Ampuriabrava (Spagna) – 4 – 13/10/2002
- 3^a Coppa del Mondo e 1° Campionato Europeo Cat. Formation Skydiving femminile – Ampuriabrava (Spagna) – 4-13/10/2002
- 4° Campionato Europeo di Formation Skydiving maschile – Ampuriabrava (Spagna) – 4-13/10/2002
- 4^a Coppa del Mondo cat. Freestyle – Vienna (Austria) – 21-29/9/2002
- 1° Campionato europeo Freestyle – Ampuriabrava (Spagna) 4 – 13/10/2002

4 - AEROMODELLISMO:**a. ATTIVITÀ E DATI 2002:**

- Gare a carattere Internazionale.....7
- Gare per la disputa del Campionato Italiano.....50
- Licenze F.A.I. rilasciate.....30
- Licenze F.A.I. rinnovate.....415
- Tessere Commissario Sportivo rilasciate.....8
- Tessere Commissario Sportivo rinnovate.....108
- Attestati di Aeromodellismo rilasciati.....103

b. PARTECIPAZIONE A CAMPIONATI E GARE INTERNAZIONALI 2002:

- Campionato Europeo F1E – Liptovski Mikulas (Slovacchia) – 17-21/9/2002
- Campionato Europeo F3A - Zamora (Spagna) - 1/8/9/2002
- Campionato Europeo F1 ABC - Kunszeutmiklos (Ungheria) – 27/7 - 3/8/2002
- Campionato Mondiale F3J - Lapperanta (Finlandia) 5-10/8/2002
- Campionato Mondiale F3C - Pitești (Romania) - 15-22/8/2002
- Campionato Mondiale F2ABCD – Sebnitz (Germania) – 14-22/7/2002
- Campionato Europeo F5B Winthertur (Svizzera) – 14-21/7/2002
- Campionato Mondiale Cat. S – Sazena (Repubblica Ceca) – 12-20/10/2002

c. CAMPIONI ITALIANI AEROMODELLISMO 2002:

BRUSSOLO VITTORIO AERO CLUB TREVISO CAT. F1A

LOVATO MARIO	AERO CLUB TREVISO	CAT. F1B
GRADI FRANCO	AERO CLUB FIRENZE	CAT. F1C
BRUMAT FRANCO	AERO CLUB UDINE	CAT. F1G
PERBELLINI FRANCESCO	AERO CLUB TREVISO	CAT. F1J
BAU ELIGIO	AERO CLUB PREALPI VENETE	CAT. F1E
SILVESTRI SEBASTIANO	AERO CLUB BOLZANO	CAT. F3A
LUCCHI STEFANO	AERO CLUB RIMINI	CAT. F3C
TODINI PAOLO	AERO CLUB ANCONA	CAT. F3C/S
MUCEDOLA PAOLO	AERO CLUB VARESE	CAT. F3D
SALVIGNI MARCO	AERO CLUB BOLOGNA	CAT. F3J
LANDI ALDO	AERO CLUB PISA	CAT. F4C
MOSSA ALESSANDRO	AERO CLUB VARESE	CAT. F5B
FRATTINI REMO	AERO CLUB CUNEO	CAT. F5F
TOMELLERI SERGIO	AERO CLUB LUGO	CAT. F2A
MAGLI - PIRAZZINI	AERO CLUB LUGO	CAT. F2C Team Racing
MAGGI ALBERTO	AERO CLUB BERGAMO	CAT. F2B
MANCINI ETTORE	AERO CLUB ALESSANDRIA	CAT. F2D
DE ANGELINI GIACOMO	AERO CLUB ROMA	CAT. F1D
MANIERI FABIO	AERO CLUB ROMA	CAT. F1M
VAVALA FRANCESCO	AERO CLUB VARESE	CAT. F3A/S
BERTOZZI GIUSEPPE	AERO CLUB LUCCA	CAT. F3A/X

5 - VOLO DA DIPORTO O SPORTIVO:

a. ATTIVITÀ E DATI 2002:

- Licenze F.A.I. rilasciate di VDS privi di motore.....	8
- Licenze F.A.I. rinnovate di VDS privi di motore.....	27
- Licenze F.A.I. rilasciate di VDS provv. di motore.....	0
- Licenze F.A.I. rinnovate di VDS provv. di motore.....	1
- Tessere commissario sportivo rilasciate V.D.S. privi motore.....	0
- Tessere commissario sportivo rinnovate V.D.S. privi motore.....	0
- Tessere commissario sportivo rilasciate V.D.S. provv. motore.....	0
- Tessere commissario sportivo rinnovate V.D.S. provv. motore.....	1

- b. PARTECIPAZIONE A CAMPIONATI INTERNAZIONALI:
- Campionato Europeo Deltapiano – Cat. Ali rigide – Bled (Slovenia) 21/6 – 7/7/2002
- Campionato Europeo Parapendio – Tolmin (Slovenia) – 5-20/7/2002
- Campionato Mondiale Deltapiano Cat. Ali rigide – Chelan (U.S.A.) – 11-21/7/2002

6 - AEROSTATICA:

a. ATTIVITÀ E DATI 2002:

- Gare1
- Licenze F.A.I. rinnovate7
- Licenze F.A.I. rilasciate1
- Tessere commissario sportivo rilasciate.....0
- Tessere commissario sportivo rinnovate.....0

c. CAMPIONI ITALIANI 2002:

Cat. Mongolfiere Nello Charbonnier Ae.C. Aosta

PARTE II - ATTIVITÀ AERODIDATTICA

1 - VOLO A MOTORE:

L'attività didattica di volo a motore per il conseguimento delle licenze, attestati e abilitazioni è stata svolta da 59 Aero Club esercenti altrettante scuole di pilotaggio.

Nell'anno in esame sono stati conseguiti:

- Attestati allievi pilota.....	456
- Licenze di pilota privato.....	455
- Licenze di pilota commerciale.....	272
- Abilitazioni IFR.....	93
- Abilitazioni Istruttori.....	155
- Licenze pilota privato elicotteri.....	18
- Licenze pilota commerciale elicotteri.....	8

Le licenze di pilota privato e commerciale di elicotteri sono state conseguite presso la Scuola Nazionale Elicotteri con sede sull'aeroporto di Lugo e presso l'Aero Club di Varese. Nell'anno in esame si è registrata, rispetto alla precedente annualità, una contrazione del numero dei titoli aeronautici conseguiti pari circa al 13%.

2 - VOLO A VELA:

L'attività didattica di volo a vela per il conseguimento delle relative licenze ed abilitazioni è stata svolta da 23 Aero Club esercenti scuole di pilotaggio.

Nell'anno in esame sono stati conseguiti:

- Licenze di pilota di aliante.....	110
- Abilitazioni di istruttore di alianti.....	0

Nella specialità del volo a vela sono stati sostanzialmente confermati i risultati dello scorso anno.

3 - VOLO DA DIPORTO O SPORTIVO:

a. ATTIVITÀ AERODIDATTICA COMPLESSIVA:

L'attività aerodidattica svolta ha interessato complessivamente 2670 allievi di volo libero e di volo a motore, con un incremento di circa il 4% rispetto allo scorso anno. Sono stati effettuati, presso le Scuole certificate dall'Ente, i seguenti corsi per il conseguimento dell'attestato VDS, stabili rispetto ai dati del 2001:

- con apparecchi privi di motore n. 53 corsi
- con apparecchi muniti di motore n. 80 corsi, di cui 6 anche per il conseguimento dell'abilitazione al pilotaggio di apparecchi con ala rotante.

b. ATTIVITÀ AERODIDATTICA CON APPARECCHI PRIVI DI MOTORE:

Il totale degli allievi iscritti ai corsi è stato di 1278, di cui:

- allievi idonei: 635, pari al 49% rispetto al totale
- allievi non idonei: 7, pari all'1%
- allievi assenti agli esami: 93, pari all'8%
- allievi dei corsi di cui non è stata ancora presentata domanda di esame: 543, pari al 42%.

c. ATTIVITÀ CON APPARECCHI PROVVISI DI MOTORE (ULM):

Il totale degli allievi iscritti ai corsi è stato di 1392, di cui:

- allievi idonei: 669, pari al 48% rispetto al totale
- allievi non idonei: 20, pari al 2%
- allievi assenti agli esami: 98, pari al 7%
- allievi dei corsi per i quali non è stato ancora richiesto l'esame: 605, pari al 43%.

In totale gli attestati rilasciati dall' Ae.C.I., nel 2002, sono stati 1473, di cui 23 per ala rotante e 75 per sanatoria e conversione di titoli aeronautici, con un aumento di circa il 14%.

Da evidenziare che gli apparecchi del VDS identificati nel 2002 sono stati 344, con un incremento di circa il 10% rispetto al 2001. Il totale degli apparecchi identificati a fine 2002 è di 6899 unità. Inoltre, nel corso del 2002 sono state certificate delle scuole di Volo da Diporto o Sportivo, come di seguito indicato:

- con apparecchi privi di motore numero 5 nuove scuole, dalla n. 102 alla n. 106;
- con apparecchi muniti di motore numero 11 scuole, dal n° 148 al n. 158.

PARTE III - FLOTTA E ATTIVITÀ DI VOLO

1 - VELIVOLI A MOTORE:

- velivoli di proprietà o in esercizio agli Aero Club federati.....	401
- velivoli dell'A.M. in corso di cessione agli Aero Club federati.....	79
- elicotteri di proprietà dell'Ae.C.I. dati in esercizio, o in convenzione, alla S.N.E.	5
- Elicotteri in esercizio agli Aero Club federati.....	3

2 - ALIANTI E MOTOALIANTI:

- di proprietà o in esercizio agli Aero Club federati.....	158
- alianti e motoalianti di proprietà dell'Ae.C.I. dati in esercizio, con convenzione, ad Ae.C. Centrale Volo a Vela.....	15

Nota: totale aeromobili flotta Aero Club federati: n. 653

3 - ATTIVITÀ VOLO A MOTORE:

Con i suddetti aeromobili si è svolta, nel 2002, un'attività di ore 98.962, con un decremento rispetto al 2001, di circa il 7%, così suddivisa:

- ore di volo a motore per attività aeroscolastica.....	48.809
- ore di volo a motore per turismo e sport.....	46.646
- ore di volo a motore per attività acrobatica.....	1.081
- ore di volo con elicotteri per attività aeroscolastica.....	2.095
- ore di volo con elicotteri per allenamento.....	331

totale ore di volo a motore

98.962

=====

4 - ATTIVITÀ ALIANTI:

Tale attività ha registrato un decremento del 37% rispetto allo scorso anno;

- ore di volo per attività didattica e di allenamento su alianti.....3.828

- ore di volo su alianti per turismo e sport.....21.375

totale ore volo con alianti 25.203
=====

5 - ATTIVITÀ MOTOALIANI:

Nel corso del 2002 si è registrato un calo di circa il 20% nelle ore volate per tale disciplina

- ore di volo didattiche e allenamento su motoalianti..... 409

- ore di volo per turismo e sport su motoalianti.....2066

totale ore volo con motoalianti 2475
=====

6 - ATTIVITÀ TRAINO ALIANI:

Tale attività ha registrato un calo di circa il 2% rispetto all'anno precedente

- ore di volo traino alianti per attività aeroscolastica..... 1374

- ore di volo traino alianti per attività turistica e sportiva.....3697

totale ore di volo per traino alianti 5071
=====

7 - ATTIVITÀ LANCI CON VERRICELLO, ATTIVITÀ VOLO TOTALE

- lanci effettuati con verricello n. 307, attività quasi triplicata rispetto allo scorso anno
- ore di volo totali per le varie attività (Motore e Vela) 131.711.

Dall'esame dei dati forniti dagli Aero Club federati si è riscontrata una riduzione di 22.403 ore nell'attività totale effettuata dagli stessi, dovuta al calo riscontrato sia nell'attività di volo a vela, sia nell'attività di volo a motore.

PARTE IV - PIANO RINNOVO FLOTTA

1 - AEROMOBILI IN ESERCENZA AGLI AERO CLUB FEDERATI

a. AEROMOBILI ACQUISTATI CON I FONDI DEL PIANO RINNOVO FLOTTA:

Al 28 febbraio 2003 risultano in esercizio ad Aero Club federati i seguenti aeromobili:

- n. 23 velivoli d.c. scuola SOCATA TB9 (tutti in corso di definitiva cessione)
- n. 2 velivoli d.c. scuola tipo F22 C
- n. 5 velivoli d.c. scuola AGUSTA SF 260 (tutti in corso di definitiva cessione)
- n. 3 alianti LS4
- n. 8 alianti DG 300
- n. 2 alianti DG 500
- n. 7 alianti GROB G 103 TWIN ACRO (4 dei quali in corso di definitiva cessione)
- n. 9 alianti SCHLEICHER ASK 21 (uno dei quali in corso di definitiva cessione)

Sono ancora disponibili alla definitiva assegnazione n° 3 verricelli per traino alianti TOST tipo "Munich"

b. - AEROMOBILI ACQUISTATI CON ALTRI FONDI

Al 28 febbraio 2003 risultano in esercizio agli Aero Club federati i seguenti aeromobili:

- n. 2 Elicotteri BERNARDI NH300C
- n. 3 Elicotteri SCHWEITZER HE69C
- n. 17 velivoli traino alianti CESSNA 305 C

c. - ACQUISIZIONI IN CORSO

Sono stati appaltati i lavori per il ricondizionamento allo standard CESSNA 305 C di n°4 velivoli CESSNA L19 (ex A.L.E.) e la rimessa in efficienza di n. 1 CESSNA 305C;

Sono in corso di definizione le procedure per la certificazione dei ricambi per velivoli tipo CESSNA 305 C

2 - INCIDENTI AEREI CHE HANNO COINVOLTO LA FLOTTA AE.C.I.

Nel corso dell'anno 2002, gli aeromobili della flotta Ae.C.I. sono stati coinvolti in n. 6 sinistri di cui sono stati protagonisti: 3 alianti, 2 CESSNA 305 C, 1 TB9.

PARTE V - VARIE

1 - CONTRIBUTI AD AERoclub FEDERATI ANNO 2002

Nel 2002 sono stati erogati contributi a sostegno attività didattica e sportiva nel volo a motore, volo a vela e volo da diporto o sportivo per complessive euro 234.684,92.

2 - RAPPORTI CON LA F.A.I.

Nel 2002 sono stati consegnati i Diplomi "Paul Tissandier" conferiti dalla F.A.I. su proposta dell'Aero Club d'Italia, ai Sigg.: Anna Molinelli, Giordano Rossi, Giorgio Frailich. E' stato, altresì, il diploma di gruppo onorario della F.A.I. ai 17 piloti che hanno effettuato il volo da Cassola a Capo Nord. I rapporti con la F.A.I. sono stati, anche nel 2002, molto intensi e proficui.

3 - NOTIZIARIO E ANNUARIO Ae.C.I. - ATTIVITÀ PROMOZIONALE

Prosegue la diffusione mensile della Rassegna Stampa Ae.C.I., inaugurata nel mese di ottobre 1995, contenente, oltre alle comunicazioni emanate direttamente dall'Ae.C.I., anche notizie di interesse per gli Aero Club, stralciati dai più importanti quotidiani di livello nazionale e dai mensili di settore.

E' continuato, inoltre, nel corso dell'anno l'interesse della stampa anche non di settore, che ha più volte richiesto e pubblicato notizie sulle attività aeronautiche e dei media, che hanno dedicato al volo alcuni minuti delle trasmissioni in programma su alcune reti locali e sulle emittenti nazionali.

L'Aero Club d'Italia ha, inoltre, assegnato, anche per l'anno 2002 un premio di euro 5.165 da ripartire in parti uguali tra i soci del Club Aviazione Popolare che abbiano completato, nel corso dell'anno, la costruzione di un velivolo amatoriale e ne abbiano ottenuto il relativo certificato di navigabilità speciale.

4 - FEDERAZIONI - AGGREGAZIONI - REVOCHE - GESTIONI COMMISSARIALI

Attualmente gli Aero Club federati sono n. 82.

Gli Aero Club in liquidazione alla fine dell'anno 2001 risultano essere: Forlì e Sassari.

Nel 2002 sono state aggregate 11 Associazioni che si occupano di volo da diporto o sportivo, mentre 17 sono state le revoche. Alla fine dell'anno 2002 le Associazioni che si occupano di volo da diporto o sportivo risultano essere 95; altre 5 Associazioni

svolgono attività varie. Alla fine del 2001 risultano commissariati gli Aero Club Roma, Centrale Volo a Vela, Pescara e Crotone.

5 - QUOTE FEDERATIVE E DI AGGREGAZIONE

Come stabilito dal Consiglio Federale, nella riunione del 19/4/2002, la quota di federazione che gli Aero Club sono tenuti a versare annualmente all'Aero Club d'Italia è pari ad euro 3099 oltre ad euro 31 per ogni socio iscritto. E' rimasta invariata la somma di euro 2582,29 quale importo relativo alla quota di ammissione alla qualifica di Aero Club federato.

La quota annuale di aggregazione che gli Enti aggregati sono tenuti a versare all'Aero Club d'Italia è pari ad euro 1292.

6 - RAPPORTI CON I MINISTERI - IL C.O.N.I. - GLI ENTI LOCALI

I rapporti con i Ministeri vigilianti sono stati caratterizzati da un'ampia collaborazione e sensibilità nei riguardi delle problematiche dell'Aero Club d'Italia.

Nonostante le difficoltà attraversate, che lo hanno costretto a ridurre i contributi alle federazioni, Il CONI ha sempre prestato attenzione ed interesse per le problematiche dell'Ente.

I rapporti con gli Enti locali, improntati a spirito di reciproca collaborazione, sono curati, in particolare, dagli Aero Club federati.

7 - PERSONALE AE.C.I.

Nel corso dell'anno sono cessati dal servizio un dirigente generale, 1 unità di posizione C1, 1 unità di posizione B2 e una di posiz. C1. E' stato, inoltre, assunto il direttore generale. Pertanto, il contingente al 31/12/2002 era di n. 34 unità, di cui due a part-time (1 di pos. C1 e 1 di pos. B2).

PARTE VI - CONTO CONSUNTIVO 2002

Dopo aver illustrato l'attività dell'Ente e i risultati ottenuti, passo ora all'analisi degli elaborati e degli importi in esso contenuti.

Il conto consuntivo del nostro Ente è stato redatto in conformità alle disposizioni emanate con il D.P.R. 18/12/79 n. 696 e si compone, ai sensi dell'art. 32 di quest'ultimo decreto del rendiconto finanziario, della situazione patrimoniale e del conto economico oltre ad una situazione amministrativa riepilogativa generale.

RENDICONTO FINANZIARIO

Dagli elaborati del settore amministrativo (allegati n. 1/A e n. 1/B) che riportano rispettivamente, il consuntivo finanziario generale delle entrate e delle spese, risulta quanto segue:

A) <u>Entrate di competenza</u>	
1. Previsioni iniziali di entrata	5.066.656,10
+ variazioni in aumento deliberate nel corso dell'esercizio	440.510,35
- variazioni in diminuzione deliberate nel corso dell'esercizio	899.543,62
Previsioni definitive di entrate approvate anno 2002	4.607.622,83
2. Somme riscosse + avanzo 2001 + utilizzo Fondo liquidazione al personale	3.562.759,69
Somme rimaste da riscuotere	738.091,43
Totale accertamenti anno 2002	4.300.851,12
3. Variazioni globali rispetto alle previsioni	306.771,71

B) Spese di competenza		
1. Previsioni iniziali di spesa	5.066.656,10	
+ variazioni in aumento deliberate nel corso dell'esercizio	976.899,23	
- variazioni in diminuzione deliberate nel corso dell'esercizio	1.435.932,50	
Totale previsioni definitive di spesa	4.607.622,83	
2. Somme pagate	2.905.190,82	
Somme rimaste da pagare	1.321.024,23	
Totale impegni anno 2002	4.226.215,05	
3. Variazioni globali rispetto alle previsioni	381.407,78	
C) Residui attivi		
1. Residui all'inizio dell'esercizio	3.186.704,45	
2. Somme riscosse	1.534.937,25	
Somme rimaste da riscuotere	1.482.487,97	
Totale residui attivi accertati	3.017.425,22	
3. Variazioni globali rispetto all'inizio dell'anno	169.279,23	

D) Residui passivi		
1. Residui passivi all'inizio dell'esercizio		5.377.280,60
2. Somme pagate		1.062.309,24
Somme rimaste da pagare		4.059.695,40
Totale residui passivi impegnati		5.122.004,64
3. Variazioni rispetto all'inizio dell'esercizio		255.275,96
Avendo pertanto avuto la gestione finanziaria generale dell'Ente:		
• un minore importo delle entrate accertate rispetto alle previsioni pari a Euro		306.771,71
• un minore importo della spesa impegnata rispetto alla previsioni pari a Euro		381.407,78
• una variazione in diminuzione dei residui attivi di Euro		169.279,23
• una variazione in diminuzione dei residui passivi di Euro		255.275,96
• un Fondo Liquidazione Personale di Euro		581.270,75
si ottiene un avanzo globale rispetto alle previsioni pari ad Euro		741.903,56

Detto importo viene a coincidere con l'avanzo di amministrazione esposto nell'allegato n. 4 "Tabella dimostrativa dell'avanzo di amministrazione al 31/12/02" che presenta un avanzo di € 741.903,56.

Il risultato positivo è dovuto, oltre che al mantenimento del Fondo liquidazione del personale nell'avanzo:

• all'avanzo di competenza risultante dalla diff. tra le entrate acc. e le uscite imp.	74.636,07
• alle variazioni operate a titolo di riaccertamento sui residui attivi e passivi	85.996,73

L'avanzo di amministrazione al 31/12/02 pari a € 160.632,81 è comprensivo della quota di competenza dell'esercizio finanziario 2002 per l'adeguamento del Fondo Liquidazione al Personale ammontante a € 81.951,70, nonché del fondo vincolato a disposizione del Ministero dell'Economia e Finanze, ex art. 1 comma 4 del D.L. 194/02 convertito con L. 246/02, pari ad € 17.676,26.

Pertanto l'avanzo di amministrazione disponibile al 31/12/02 è di € 61.004,85 e verrà destinato al bilancio dell'esercizio 2003 con apposita deliberazione da parte del Commissario Straordinario.

Proseguendo l'esame del rendiconto finanziario, passiamo ad illustrare l'andamento della gestione di cassa che così si presenta:

A) - ENTRATE - Previsioni di entrate	8.361.483,29
Riscossioni effettuate	7.869.543,85
Differenze rispetto alle previsioni	491.939,44
B) - SPESE - Previsioni di spese	7.470.374,38
Pagamenti effettuati	3.967.500,06
Differenze rispetto alle previsioni	3.502.874,32

Da tale prospetto si nota che nel corso del 2002 l'Ente ha globalmente avuto un movimento finanziario tra riscossioni e pagamenti di circa € 11.840.000,00 con un incremento di circa il 17,69% rispetto al 2001.

Le variazioni in entrata derivano in particolare da:

- UTILIZZO AVANZO DI AMMINISTRAZIONE	16.309,98
- maggiori aliquote contributive	0,00
- minori contributi CONI	397.696,80
- maggiori entrate derivanti dalle prestazioni di servizi	226.547,90
- maggiori entrate per redditi e proventi patrimoniali	12.311,72
- maggiori entrate per poste correttive e compensative di spese correnti	53.766,90
- maggiori entrate per alienazione di immobilizzazioni tecniche	129.726,94
- maggiori entrate per mutui bancari	0,09
	40.966,73

Le variazioni in uscita derivano in particolare da:

- DISAVANZO DI AMMINISTRAZIONE	0,00
- minori spese per gli Organi dell'Ente	63.638,25
- minori spese per il personale in attività di servizio	168.320,87
- minori spese per l'acquisto di beni di consumo e servizi	42.391,42
- minori spese per prestazioni istituzionali	103.662,22
- maggiori spese per trasferimenti passivi	274.134,39
- minori spese per oneri finanziari	38.846,25
- minori spese per oneri tributari	14.978,27
- minori spese per poste correttive e compensative	23.914,94
- maggiori oneri per spese non classificabili in altre voci	22.984,86
- maggiori spese per acquisizione beni di uso durevole	180.760,00
- minori spese per acquisizione e manutenzione di immobilizzazioni tecniche	12.478,65
- maggiori spese per partecipazione e acquisto di valori mobiliari	0,00
- maggiori spese per indennità di anzianità	35.794,06
- minori spese per rimborsi mutui	4.475,71
	40.966,73

SITUAZIONE PATRIMONIALE

La situazione patrimoniale dell'esercizio chiuso al 31/12/02 è stata redatta secondo lo schema previsto dal D.P.R. n. 696/79 ed è considerata nei seguenti due prospetti:

- allegato n. 3/A che contiene le attività della situazione patrimoniale consolidata raffrontata con l'analoga situazione all'inizio dell'esercizio;
- allegato n. 3/B che contiene le passività della situazione patrimoniale consolidata raffrontata con l'analoga situazione all'inizio dell'esercizio.

I prospetti n. 3/A e 3/B presentano in sintesi i seguenti risultati:

TOTALE ATTIVITA'	20.084.105,12
Disavanzo economico esercizi precedenti	7.802.611,24
Disavanzo economico esercizio	8.082,65
Conti d'ordine	2.608,11
	27.897.407,12
TOTALE PASSIVITA'	15.603.128,68
Netto patrimoniale	12.291.670,33
Avanzo economico dell'esercizio	0,00
Conti d'ordine	2.608,11
	27.897.407,12

Si evidenziano le **VARIAZIONI** rispetto all'esercizio 2001.

A) NELLE ATTIVITA'		
Disponibilità liquide		1.113.886,90
Residui attivi		- 966.125,05
Depositi cauzionali		0,00
Rimanenze attive di esercizio		9.039,04
Investimenti mobiliari		2.582,28
Immobili		0,00
Immobilizzazioni tecniche		- 2.625.352,38
Immobilizzazioni immateriali		7.689,40
Disavanzo economico esercizio		8.082,65
TOTALE		- 2.450.197,16
B) NELLE PASSIVITA'		
Residui passivi		3.439,03
Fondi di accantonamento		27.970,30
Poste rettificative dell'attivo		- 2.481.606,49
Eccedenza patrimoniale		0,00
Avanzo economico esercizi precedenti		0,00
Avanzo economico dell'esercizio		0,00
TOTALE		- 2.450.197,16

A commento di tale raffronto si chiarisce che:

- a) le consistenze liquide ammontanti al 31/12/02 a complessivi € 3.902.043,79 sono depositate presso la Tesoreria dello Stato;
 b) i residui attivi sono diminuiti di circa € 966.000,00, sostanzialmente in conseguenza della incisiva azione di recupero dei crediti posta in essere dall'Ae.C.I. nei confronti di Aero Club federati, di enti aggregati e verso terzi. Tali residui hanno una consistenza globale a fine esercizio di € 2.220.579,40 e sono così formati:

• Contributo Ministero dei Trasporti (ordinario)	106.390,12
• Contributo del Ministero della Difesa	0,00
• Contributo del CONI	0,00
• Crediti Aero Club federati per:	
1. quote e contributi associativi	537.724,72
2. vendita pubblicazioni	108,46
3. nolo velivoli ed apparati	313.539,22
4. rimborso parziale assicurazione	272.994,72
5. cessione velivoli, paracadute, materiale e impianti e macchinari	126.915,48
• Proventi derivanti da prestazione di servizi	3.728,95
• Recuperi e rimborsi diversi	4.445,71
• Entrate eventuali	0,00
• Interessi attivi	0,00
• Ritiro depositi a cauzione	1.291,14
• Crediti verso lo Stato	0,00
• Riscossione di mutui al personale	0,00
• Mutui bancari	0,00
• Partite di giro	853.440,88
	2.220.579,40

- c) le rimanenze attive d'esercizio risultano sostanzialmente invariate ed hanno una consistenza complessiva a fine esercizio di € 1.119.592,45 e risultano così costituite:

- pubblicazioni e distintivi	25.538,42
- risconti attivi (anticipi velivoli)	1.094.054,03

d) gli investimenti mobiliari hanno subito movimenti in aumento pari ad € 2.582,28 ed hanno una consistenza a fine esercizio come di seguito esplicitate:

partecipazione Scuola Nazionale Aeronautica	10.329,14
partecipazione FEDERSPORT	2.582,28

e) per quanto riguarda il cespite immobiliare (palazzina di via C. Beccaria) è iscritto in inventario al suo costo storico di € 1.781,78 incrementato delle spese sostenute negli ultimi esercizi per un valore complessivo di € 4.182.005,35;

f) le immobilizzazioni tecniche risultano in € 8.637.966,34 pari all'importo di differenza fra i nuovi acquisti e le alienazioni avvenute nell'anno, nonché modificate con le variazioni patrimoniali;

g) i costi di ingresso delle licenze d'uso pari ad € 7.689,40, in ottemperanza alla circolare del Ministero dell'Economia e delle Finanze n. 99836 del 19/09/02, avente ad oggetto le linee guida sulla rappresentazione contabile di alcune poste patrimoniali, vengono iscritti tra le immobilizzazioni immateriali per essere successivamente ammortizzati per il periodo di durata delle licenze stesse;

h) nel deficit patrimoniale si trova iscritto il disavanzo economico degli esercizi precedenti di € 7.802.611,24. Detta voce rappresenta in sostanza una posta rettificativa del patrimonio netto dell'Ente;

i) i residui passivi nel 2002 sono rimasti sostanzialmente invariati e sono così formati:

• da pagare per spese degli Organi dell'Ente	36.115,59
• idem per gli oneri del personale in attività di servizio	250.473,82
• idem per l'acquisto di beni di consumo e servizi	451.439,83
• idem per prestazioni istituzionali	669.810,79
• idem per trasferimenti passivi	482.648,43
• idem per oneri finanziari	475,37
• idem per oneri tributari	47.526,92
• idem per restituzione rimborsi diversi	2.091,64
• idem per spese per liti e arbitraggi	120.143,68
• idem per oneri vari straordinari	3.724,02
• idem per ricostruzione e ripristino C. Beccaria	180.760,00
• idem per acquisto e manutenzione velivoli, apparati, impianti, attrezzature e macchinari	3.067.756,83
• idem per indennità di anzianità al personale dipendente	9.747,32
• idem per interventi a Scuole Nazionali	0,00
• idem per partite di giro	58.005,39
	5.380.719,63

i) le poste rettificative dell'attivo presentano un decremento complessivo di € 2.481.606,49. La loro consistenza globale a fine esercizio è di € 7.637.906,19; pertanto le corrispondenti voci dell'attivo pari a complessivi € 8.637.966,34 per immobilizzazioni tecniche, mobili e velivoli, risultano ammortizzati per l'88,42%.

In sede di illustrazione del conto economico completeremo il commento a queste voci indicando i criteri e le percentuali adottate per gli ammortamenti eseguiti.

CONTO ECONOMICO

Il conto economico dell'esercizio è contenuto nell'allegato 2.

Tale prospetto si può così sintetizzare:

PARTE CORRENTE MOVIMENTI FINANZIARI

Entrate	3.361.537,14
Spese	3.037.161,93
Avanzo di parte corrente	324.375,21

MOVIMENTI NON FINANZIARI

Ammortamenti	380.742,54
Rimanenze iniziali e risconti attivi	1.110.553,41
Ratei passivi	0,00
Aggiornamento indennità di anzianità	81.951,70
Sopravvenienze attive e insussistenze passive - rettifiche	262.965,36
Spese impegnate di competenza di successivi esercizi	1.119.592,45
Svalutazione e deprezzamenti	0,00
Sopravvenienze passive e insussistenze attive - rettifiche	360.259,38
Entrate accertate in precedenti esercizi	0,00
CONI restituzione contributo	129.114,22
Rata mutuo per ristrutturazione C. Beccaria	89.377,14
Ratei attivi	0,00
DISAVANZO ECONOMICO	8.082,65

Esaminiamo il conto economico nelle sue varie componenti:

PARTE CORRENTE

Le entrate sono così articolate:

Entrate contributive	723.894,46
Ministero dei Trasporti e Ministero Difesa	198.890,12
CONI	1.133.530,00
Entrate derivanti dalle prestazioni di servizi	1.006.163,21
Redditi e proventi patrimoniali	17.476,29
Poste correttive e compensative di spese correnti	281.583,06
Entrate non classificabili in altre voci	0,00
per un ammontare globale	3.361.537,14

I contributi rappresentano circa il 61,17% delle entrate correnti.

Le entrate derivanti dalla vendita di beni e prestazione di servizi sono formate dai proventi per il Volo da Diporto o Sportivo e dalla locazione dei velivoli del nuovo Piano Rinnovo Flotta.

Per quanto riguarda le spese correnti notiamo che le voci più consistenti sono:

- le spese per gli organi dell'Ente	158.824,77
- gli oneri per il personale in attività di servizio	1.243.252,32
- le spese per l'acquisto di beni, servizi, funzionamento commissioni, assicurazioni, ecc.	777.445,70
- le spese per prestazioni istituzionali	146.203,05
- trasferimenti passivi	308.220,55
- oneri tributari	124.465,09

MOVIMENTI NON FINANZIARI

Le entrate dei movimenti non finanziari sono costituite da:

- Variazioni patrimoniali straordinarie dovute al riaccertamento dei residui passivi	255.275,96
- Sopravvenienze attive	0,00
- Rettifiche anno in corso	7.689,40
- Ratei attivi	0,00
- Spese impegnate di competenza dei successivi esercizi	1.119.592,45
- CONI restituzione contributo	129.114,22
- Rata mutuo per ristrutturazione C. Beccaria	89.377,14
	1.601.049,17

Le uscite dei movimenti non finanziari sono costituite da:

- Aggiornamento indennità di anzianità	81.951,70
- Rimanenze iniziali	16.499,38
- Risconti attivi	1.094.054,03
- Ratei passivi	0,00
- Svalutazione e deprezzamenti	0,00
- Variazioni patrimoniali straord. dovute alle sopravv. passive ed ai riacc. dei residui attivi	277.338,12
- Rettifiche anno in corso	82.921,26
- Ammortamenti e deperimenti per complessivi Euro:	

CATEGORIA	ALIQUOTA	IMPORTO
Attrezzature	20%	67.102,57
Automezzi	20%	4.162,00
Mobili e arredi d'ufficio	6%	9.888,93
Macchine d'ufficio elettroniche ed elettromeccaniche	18%	18.261,02
Aviorimesse e impianti carburante	3%	3.354,57
Velivoli ed apparati	18%	277.973,45
		380.742,54
		1.933.507,03

Alcuni cenni finali restano ancora doverosamente da fornire sulle situazioni del personale la cui consistenza al 31/12/2002 è di 34 unità, così suddivise:

- Direttore Generale n. 1
- Dirigente 2^a fascia n. /
- posizione economica C4 n. 4
- posizione economica C3 n. 5
- posizione economica C1 n. 8 di cui n. 1 part-time
- posizione economica B3 n. 2
- posizione economica B2 n. 6 di cui n. 1 part-time
- posizione economica B1 n. 6
- posizione economica A3 n. 1
- posizione economica A2 n. 1

Il rapporto del personale dipendente è regolato ed inquadrato dalla Legge del 20/03/1975 n. 70, dal C.C.N.L. per il personale del Comparto degli Enti Pubblici non economici del 01/07/79, del 17/02/99 e del 14/02/01 e dal Regolamento Organico del personale di cui al decreto interministeriale 06/01/82.

Come già esposto più sopra l'indennità di anzianità maturata al 31/12/02 è stata totalmente accantonata e, per il trattamento di previdenza, il personale è iscritto all'I.N.P.S. e i relativi versamenti sono stati tutti regolarmente effettuati.

IL COMMISSARIO STRAORDINARIO

PER COPIA CONFORME
AERO CLUB D'ITALIA
IL DIRUTTORE GENERALE

**RELAZIONE
DEL COLLEGIO DEI REVISORI**

RELAZIONE SUL BILANCIO CONSUNTIVO 2002

Il Collegio dei Revisori ha proceduto all'esame del bilancio consuntivo finanziario ed economico 2002 redatto in conformità al D.P.R. n. 696/1979 e approvato con delibera Commissariale n. 245 in data 9 aprile 2003.

Il bilancio finanziario presenta la seguente situazione:

ENTRATE (in Euro)		<u>RESIDUI ATTIVI</u>
<u>ENTRATE CORRENTI</u>		
Residui all'1.1.2002	1.645.112,08	
Variazioni +/-	- 153.697,61	
Entrate accertate	3.361.537,14	
Riscossioni nell'anno (su competenza e residui)	<u>3.614.019,71</u>	1.238.931,90
<u>ENTRATE ALIENAZIONE BENI PATRIMONIALI E RISCOSSIONI CREDITI</u>		
Residui all'1.1.2002	248.491,16	
Variazioni +/-	- 75,40	
Entrate accertate	155.549,78	
Riscossioni nell'anno (su competenza e residui)	<u>275.758,92</u>	128.206,62
<u>ACCENSIONE PRESTITI</u>		
Residui all'1.1.2002	====	
Variazioni +/-	====	
Entrate accertate	1.807.760,00	
Riscossioni nell'anno	1.807.760,00	
<u>PARTITE DI GIRO</u>		
Residui all'1.1.2002	1.293.101,21	
Variazione +/-	- 15.506,22	
Entrate accertate	586.694,22	
Riscossioni nell'anno (su competenza e residui)	<u>1.010.848,33</u>	853.440,88
TOTALE RESIDUI ATTIVI al 31.12.2002		2.220.579,40

USCITE

SPESE CORRENTI

Residui all'1.1.2002	2.453.936,67
Variazioni +/-	- 252.489,02
Impegni	3.037.161,93
Pagamenti	<u>3.174.159,49</u>

RESIDUI PASSIVI

2.064.450,09

SPESE IN CONTO CAPITALE

Residui all'1.1.2002	2.841.261,30
Variazioni +/-	- 2.786,94
Impegni	512.981,76
Pagamenti	<u>93.191,97</u>

3.258.264,15

ESTINZIONE MUTUI E ANTICIPAZIONI

Residui all'1.1.2002	====
Variazioni +/-	89.377,14
Impegni	<u>89.377,14</u>

PARTITE DI GIRO

Residui all'1.1.2002	82.082,63
Variazioni +/-	====
Impegni	586.694,22
Pagamenti	<u>610.771,46</u>

58.005,39

TOTALE RESIDUI PASSIVI al 31.12.2002

5.380.719,63

La situazione finanziaria al 31 dicembre 2002 così risulta:

Disponibilità al 31 dicembre 2001		2.788.156,89
<u>Incassi:</u>		
in c/competenza	3.546.449,71	
in c/residui	<u>1.534.937,25</u>	<u>5.081.386,96</u>
		7.869.543,85
<u>Pagamenti:</u>		
in c/competenza	2.905.190,82	
in c/residui	<u>1.062.309,24</u>	<u>3.967.500,06</u>
	FONDO DI CASSA al 31.12.2002	3.902.043,79
Residui attivi al 31.12.2001	2.220.579,40	
Residui passivi al 31.12.2001	<u>5.380.719,63</u>	<u>- 3.160.140,23</u>
	Avanzo di amministrazione	<u>741.903,56</u> =====
AVANZO DI COMPETENZA		
Entrate previste	4.591.312,85	
Entrate accertate	<u>4.284.541,14</u>	306.771,71
Uscite previste	4.607.622,33	
Uscite impegnate	<u>4.226.215,05</u>	<u>381.407,28</u>
	Avanzo di competenza	74.635,57

Variazioni		
Residui attivi	169.279,23	
Residui passivi	<u>255.275,96</u>	85.996,73
Fondo liquidazione personale		<u>581.270,75</u>
Avanzo di amministrazione		<u>741.903,56</u>

L'attività gestionale dell'Ente è sicuramente condizionata dalle ridotte disponibilità derivanti dai contributi a carico del Ministero delle infrastrutture e dei trasporti (il cui versamento è in ritardo di un anno) e dalla riduzione pari a € 397.696,80 operata dal CONI, che nel 2002 ha versato nelle casse dell'Ae.CI. € 1.133.530=.

Non meno positiva è la situazione del capitolo 1, riguardante le quote e contributi associativi: a fronte di previsti introiti pari a € 748.862, sono stati accertati per € 723.894.

Le riscossioni avvenute su competenze e residui ammontano a complessivi € 805.741, restano tuttavia da riscuotere a fine anno ancora € 537.724,72.

Di rilievo è l'ammontare dei residui formati nel corso del 2002 sul capitolo 11 (ruolo aeromobili nuovo piano rinnovo flotta) che è pari a € 277.465= e si riferiscono per la maggior parte a residui maturati negli anni precedenti (€ 226.488) e non ancora riscossi.

Identica situazione presenta il capitolo 25, sul quale sono registrati residui per € 123.816= derivanti da anni precedenti.

Si segnala inoltre l'enorme residuo accumulato sul capitolo 47 (partite in sospeso) pari a € 852.085= anche se si registra una riduzione di tali residui rispetto al 2001 per circa € 466.665=.

Sul fronte delle spese si rileva un incremento dei totali della cat. 2 "oneri per il personale in attività di servizio"; infatti a fronte di impegni assunti nel 2001 pari a circa € 1.180.680 corrispondono impegni nel 2002 pari a € 1.243.252; mentre i pagamenti sono stati nei due anni rispettivamente di € 1.052.950= e di € 1.281.320=.

Nella cat 4 "spese per l'acquisto di beni di consumo e di servizi" si registra un decremento degli impegni, in quanto sono stati pari a € 925.500 nel 2001, e nel 2002 sono pari a € 777.445, mentre i pagamenti risultano incrementati, passando da € 716.370 del 2001 a € 801.362 nell'anno successivo.

Identica situazione presenta la cat. V "spese per prestazioni istituzionali": nel 2002 gli impegni assunti sono stati pari a € 146.203= (nel 2001 erano stati € 265.367) mentre i pagamenti presentano le seguenti risultanze € 363.980 nel 2002, contro gli € 143.239 dell'anno precedente.

La gestione dei residui attivi registra una inversione di tendenza in quanto complessivamente sono passati da € 3.186.700 a fine 2001 a € 2.220.579 a fine anno 2002, non accompagnata, però, da un adeguato incremento delle riscossioni dei contributi associativi; mentre la gestione dei residui passivi nei due anni a confronto si può definire sostanzialmente paritaria, essendo passati da € 5.377.280 del 2001 a € 5.380.719 nel 2002; ciò non può esimere il Collegio dal formulare un invito all'Ente ad indirizzare la propria attività gestionale verso un deciso contenimento di tali residui, fra i quali spiccano quelli accumulati sul capitolo 81 (acquisto aeromobili, strumenti, ecc.) che hanno raggiunto il ragguardevole importo di € 2.764.690, pari al 51% dell'intero ammontare dei residui passivi.

La situazione patrimoniale al 31 dicembre 2002 presenta le seguenti risultanze:
(in Euro)

<u>Totale attività</u>	20.084.105	<u>Totale Passività</u>	15.603.129
Disavanzo esercizi precedenti	7.802.611	Netto patrimoniale	12.291.670
Disavanzo economico	8.083		
Conti d'ordine	<u>2.608</u>	Conti d'ordine	<u>2.608</u>
	<u>27.897.407</u>		<u>27.897.407</u>
	=====		=====

Il conto economico espone i seguenti dati:

- entrate	4.962.585
- spese	<u>4.970.668</u>
	8.083
- movimenti finanziari	<u>==</u>
Disavanzo economico	8.803

Il disavanzo economico dell'anno 2002 si presenta molto più contenuto rispetto a quello dell'anno precedente che era stato pari a € 166.815=.

La disponibilità in c/tesoreria passa da € 2.787.000 del 2001 a € 3.902.043 nel 2002, mentre il valore della palazzina di via Beccaria è rimasto immutato nei due anni su € 4.182.005.

Si dà atto che il fondo liquidazione indennità al personale è passato, al netto delle variazioni in più e in meno avvenute nel 2002, da € 597.520,79 a € 663.222,45, con un incremento di € 65.701,66=.

Il patrimonio netto conferma il valore dell'anno precedente pari a € 12.291.670,33.

Si attesta, altresì, che l'Ente ha vincolato, ai sensi dell'art. 1, comma 4, del decreto legge 194/2002, convertito dalla legge 246/2002, l'importo di € 17.676,26 a disposizione del Ministero dell'economia e delle finanze a seguito dei rilievi di questo Collegio.

Premesso quanto sopra, richiamate le osservazioni innanzi formulate e ricordato che, a seguito dei rilievi di questo Collegio sulle delibere commissariali n.96 e 97 del 19/12/2002 e della nota del 4/4/2003 del Ministero dell'economia e finanze che condivide i medesimi rilievi, l'Amministrazione vigilante con nota del 29/4/2003 ha chiesto all'Ente informazioni sul reinquadramento del personale che potrebbero comportare annullamento delle succitate delibere commissariali con conseguenti variazioni di spese, il Collegio subordina il proprio parere all'approvazione del conto consuntivo dell'anno 2002, come appena esaminato, alla conseguente determinazione del Ministero vigilante.

Letto, approvato e sottoscritto.

Roma, 13 maggio 2003

Il Collegio Revisori dei Conti:

F.to Dr. Giovanpietro SCOTTO DI CARLO

F.to Dr. Giuseppe FORESTA

F.to Gen. Mario DI MARTINO

F.to Dr. Claudio CUSANO

PER COPIA CONFORME
AERO CLUB D'ITALIA
IL DIRETTORE GENERALE



BILANCIO CONSUNTIVO

ALL. N. 1/A

**AERO CLUB D'ITALIA
RENDICONTO FINANZIARIO DELL'ESERCIZIO 2002
ENTRATE**

XV LEGISLATURA — DISEGNI DI LEGGE E RELAZIONI — DOCUMENTI

CODICE	CAPITOLO		PREVISIONI DELL'ANNO 2002	PREVISIONI DI COMPETENZA PER L'ANNO 2002			DI COMPETENZA				
	numero	DENOMINAZIONE		VARIAZIONI		SOMME RISULTANTI	SOMME ACCERTATE			DIFFERENZA RISPETTO ALLE PREVISIONI	
				IN AUMENTO	IN DIMINUZIONE		RISCOSSE	RIMASTE DA RISCUOTERE	TOTALI ACCERTATI	IN +	IN -
		Avanzo di amministrazione 2001	0,00	59,94	0,00	59,94	59,94	0,00	59,94	0,00	0,00
		Utilizzo Fondo liquidazione personale 2001	0,00	16.250,04	0,00	16.250,04	16.250,04	0,00	16.250,04	0,00	0,00
		Fondo iniziale di cassa	0,00	0,00	0,00	0,00	0,00	0,00	0,00	0,00	0,00
		TITOLO 1°									
		ENTRATE CONTRIBUTIVE									
		CATEGORIA 1ª									
		ALIQUOTE CONTRIBUTIVE A CARICO DEI DATORI DI LAVORO E/O DEGLI ISCRITTI									
1.01.01	1	Quote e contributi associativi	748.862,50	0,00	0,00	748.862,50	407.305,66	316.588,80	723.894,46	0,00	24.968,04
		CATEGORIA 2ª									
		QUOTE DI PARTECIPAZIONE DEGLI ISCRITTI ALL'ONERE DI SPECIFICHE GESTIONI									
		TOTALE TITOLO 1°	748.862,50	0,00	0,00	748.862,50	407.305,66	316.588,80	723.894,46	0,00	24.968,04
		TITOLO 2°									
		ENTRATE DERIVANTI DA TRASFERIMENTI CORRENTI									
		CATEGORIA 3ª									
		TRASFERIMENTI DA PARTE DELLO STATO									
2.03.01	3	Contributi a carico Ministero Trasporti	106.390,12	0,00	0,00	106.390,12	0,00	106.390,12	106.390,12	0,00	0,00
2.03.02	4	Contributi a carico Ministero Difesa	92.962,24	0,00	0,00	92.962,24	92.500,00	0,00	92.500,00	0,00	462,24
2.03.03	5	Contributi a carico Ministero Turismo	0,00	0,00	0,00	0,00	0,00	0,00	0,00	0,00	0,00
		TOTALE CATEGORIA 3ª	199.352,36	0,00	0,00	199.352,36	92.500,00	106.390,12	198.890,12	0,00	462,24
		CATEGORIA 4ª									
		TRASFERIMENTI DA PARTE DELLE REGIONI									
		CATEGORIA 5ª									
		TRASFERIMENTI DA PARTE DEI COMUNI E DELLE PROVINCE									
		CATEGORIA 6ª									
		TRASFERIMENTI DA PARTE DI ALTRI ENTI DEL SETTORE PUBBLICO									
6.06.01	7	Contributo del C.O.N.I.	1.531.226,80	0,00	397.696,80	1.133.530,00	1.133.530,00	0,00	1.133.530,00	0,00	0,00

GESTIONE DEI RESIDUI ATTIVI						GESTIONE DI CASSA				
RESIDUI ALL'INIZIO DELL'ESERCIZIO 2002	RISCOSSI	RIMASTI DA RISCOUTERE	TOTALI	VARIAZIONI		PREVISIONI	RISCOSSIONI	DIFFERENZE RISPETTO ALLE PREVISIONI		TOTALE DEI RESIDUI ATTIVI AL TERMINE DELL'ESERCIZIO
				IN +	IN -			IN +	IN -	
0,00	0,00	0,00	0,00	0,00	0,00	0,00	0,00	0,00	0,00	0,00
0,00	0,00	0,00	0,00	0,00	0,00	0,00	0,00	0,00	0,00	0,00
0,00	0,00	0,00	0,00	0,00	0,00	2.788.156,89	2.788.156,89	0,00	0,00	0,00
727.088,67	398.436,02	221.135,92	619.571,94	0,00	107.516,73	891.142,25	805.741,68	0,00	85.400,57	537.724,72
727.088,67	398.436,02	221.135,92	619.571,94	0,00	107.516,73	891.142,25	805.741,68	0,00	85.400,57	537.724,72
106.390,12	101.713,86	0,00	101.713,86	0,00	4.676,26	106.390,12	101.713,86	0,00	4.676,26	106.390,12
0,00	0,00	0,00	0,00	0,00	0,00	92.962,24	92.500,00	0,00	462,24	0,00
0,00	0,00	0,00	0,00	0,00	0,00	0,00	0,00	0,00	0,00	0,00
106.390,12	101.713,86	0,00	101.713,86	0,00	4.676,26	199.352,36	194.213,86	0,00	5.138,50	106.390,12
106.082,97	106.082,97	0,00	106.082,97	0,00	0,00	1.133.530,00	1.239.612,97	106.082,97	0,00	0,00

**ALL. N. 1/A
ENTRATE**

GESTIONE DEI RESIDUI ATTIVI						GESTIONE DI CASSA				
RESIDUI ALL'INIZIO DELL'ESERCIZIO 2002	RISCOSSI	RIMASTI DA RISCOUTERE	TOTALI	VARIAZIONI		PREVISIONI	RISCOSSIONI	DIFFERENZE RISPETTO ALLE PREVISIONI		TOTALE DEI RESIDUI ATTIVI AL TERMINE DELL'ESERCIZIO
				IN +	IN -			IN +	IN -	
106.082,97	106.082,97	0,00	106.082,97	0,00	0,00	1.133.530,00	1.239.612,97	106.082,97	0,00	0,00
212.473,09	207.796,83	0,00	207.796,83	0,00	4.676,26	1.332.882,36	1.433.826,83	106.082,97	5.138,50	106.390,12
108,46	0,00	108,46	108,46	0,00	0,00	4.867,12	4.867,12	0,00	0,00	108,46
14.264,55	103,29	3.728,95	3.832,24	0,00	10.432,31	848.246,21	848.246,21	0,00	0,00	3.728,95
360.575,47	110.086,86	226.488,88	336.575,74	0,00	23.999,73	361.519,86	181.026,77	0,00	180.493,09	277.465,23
54.667,86	36.242,77	18.425,09	54.667,86	0,00	0,00	49.830,78	49.830,78	0,00	0,00	36.073,99
0,00	0,00	0,00	0,00	0,00	0,00	0,00	0,00	0,00	0,00	0,00
429.616,34	146.432,92	248.751,38	395.184,30	0,00	34.432,04	1.264.463,97	1.083.970,88	0,00	180.493,09	317.376,63
0,00	0,00	0,00	0,00	0,00	0,00	0,00	0,00	0,00	0,00	0,00
0,00	0,00	0,00	0,00	0,00	0,00	17.476,29	17.476,29	0,00	0,00	0,00
0,00	0,00	0,00	0,00	0,00	0,00	0,00	0,00	0,00	0,00	0,00
0,00	0,00	0,00	0,00	0,00	0,00	17.476,29	17.476,29	0,00	0,00	0,00
4.840,18	394,47	4.445,71	4.840,18	0,00	0,00	30.987,41	21.627,87	0,00	9.359,54	4.445,71
271.093,80	151.962,26	112.058,96	264.021,22	0,00	7.072,58	311.995,35	251.376,16	0,00	60.619,19	272.994,72
275.933,98	152.356,73	116.504,67	268.861,40	0,00	7.072,58	342.982,76	273.004,03	0,00	69.978,73	277.440,43
0,00	0,00	0,00	0,00	0,00	0,00	0,00	0,00	0,00	0,00	0,00
0,00	0,00	0,00	0,00	0,00	0,00	0,00	0,00	0,00	0,00	0,00
0,00	0,00	0,00	0,00	0,00	0,00	0,00	0,00	0,00	0,00	0,00

ALL. N. 1/A
ENTRATE

GESTIONE DEI RESIDUI ATTIVI						GESTIONE DI CASSA				
RESIDUI ALL'INIZIO DELL'ESERCIZIO 2002	RISCOSSI	RIMASTI DA RISCOUTERE	TOTALI	VARIAZIONI		PREVISIONI	RISCOSSIONI	DIFFERENZE RISPETTO ALLE PREVISIONI		TOTALE DEI RESIDUI ATTIVI AL TERMINE DELL'ESERCIZIO
				IN +	IN -			IN +	IN -	
0,00	0,00	0,00	0,00	0,00	0,00	0,00	0,00	0,00	0,00	0,00
705.550,32	298.789,65	365.256,05	664.045,70	0,00	41.504,62	1.624.923,02	1.374.451,20	0,00	250.471,82	594.817,06
1.645.112,08	905.022,50	586.391,97	1.491.414,47	0,00	153.697,61	3.848.947,63	3.614.019,71	106.082,97	341.010,89	1.238.931,90
3.174,14	0,00	3.098,74	3.098,74	0,00	75,40	2.995,45	0,00	0,00	2.995,45	3.098,74
244.025,88	139.443,36	104.582,52	244.025,88	0,00	0,00	275.758,92	275.758,92	0,00	0,00	123.816,74
247.200,02	139.443,36	107.681,26	247.124,62	0,00	75,40	278.754,37	275.758,92	0,00	2.995,45	126.915,48
0,00	0,00	0,00	0,00	0,00	0,00	0,00	0,00	0,00	0,00	0,00
0,00	0,00	0,00	0,00	0,00	0,00	0,00	0,00	0,00	0,00	0,00
1.291,14	0,00	1.291,14	1.291,14	0,00	0,00	0,00	0,00	0,00	0,00	1.291,14
0,00	0,00	0,00	0,00	0,00	0,00	0,00	0,00	0,00	0,00	0,00
0,00	0,00	0,00	0,00	0,00	0,00	0,00	0,00	0,00	0,00	0,00
0,00	0,00	0,00	0,00	0,00	0,00	51.645,69	0,00	0,00	51.645,69	0,00
1.291,14	0,00	1.291,14	1.291,14	0,00	0,00	51.645,69	0,00	0,00	51.645,69	1.291,14
248.491,16	139.443,36	108.972,40	248.415,76	0,00	75,40	330.400,06	275.758,92	0,00	54.641,14	128.206,62

ALL. N. 1/A
ENTRATE

XV LEGISLATURA — DISEGNI DI LEGGE E RELAZIONI — DOCUMENTI

RESIDUI ALL'INIZIO DELL'ESERCIZIO 2002	GESTIONE DEI RESIDUI ATTIVI					GESTIONE DI CASSA				
	RISCOSSI	RIMASTI DA RISCOUTERE	TOTALI	VARIAZIONI		PREVISIONI	RISCOSSIONI	DIFFERENZE RISPETTO ALLE PREVISIONI		TOTALE DEI RESIDUI ATTIVI AL TERMINE DELL'ESERCIZIO
				IN +	IN -			IN +	IN -	
0,00	0,00	0,00	0,00	0,00	0,00	0,00	0,00	0,00	0,00	0,00
0,00	0,00	0,00	0,00	0,00	0,00	180.760,00	180.760,00	0,00	0,00	0,00
0,00	0,00	0,00	0,00	0,00	0,00	180.760,00	180.760,00	0,00	0,00	0,00
0,00	0,00	0,00	0,00	0,00	0,00	134.278,79	93.701,57	0,00	40.577,22	0,00
1.355,70	0,00	1.355,70	1.355,70	0,00	0,00	309.874,14	242.931,98	0,00	66.942,16	1.355,70
0,00	0,00	0,00	0,00	0,00	0,00	0,00	0,00	0,00	0,00	0,00
0,00	0,00	0,00	0,00	0,00	0,00	10.329,14	0,00	0,00	10.329,14	0,00
0,00	0,00	0,00	0,00	0,00	0,00	25.822,84	0,00	0,00	25.822,84	0,00
1.291.745,51	490.471,39	785.767,90	1.276.239,29	0,00	15.506,22	732.913,80	674.214,78	0,00	58.699,02	852.085,18
0,00	0,00	0,00	0,00	0,00	0,00	0,00	0,00	0,00	0,00	0,00
0,00	0,00	0,00	0,00	0,00	0,00	0,00	0,00	0,00	0,00	0,00
0,00	0,00	0,00	0,00	0,00	0,00	0,00	0,00	0,00	0,00	0,00

ALL. N. 1/A
ENTRATE

XV LEGISLATURA — DISEGNI DI LEGGE E RELAZIONI — DOCUMENTI

CODICE	C A P I T O L O		PREVISIONI DELL'ANNO 2002	PREVISIONI DI COMPETENZA PER L'ANNO 2002			D I C O M P E T E N Z A				
	numero	D E N O M I N A Z I O N E		V A R I A Z I O N I		S O M M E R I S U L T A N T I	S O M M E A C C E R T A T E			D I F F E R E N Z A R I S P E T T O A L L E P R E V I S I O N I	
				I N A U M E N T O	I N D I M I N U Z I O N E		R I S C O S S E	R I M A S T E D A R I S C U O T E R E	T O T A L I A C C E R T A T I	I N +	I N -
		TOTALE CATEGORIA 22^a	1.306.635,95	0,00	500.000,00	806.635,95	520.376,94	66.317,28	586.694,22	0,00	219.941,73
		TOTALE TITOLO 7^a	1.306.635,95	0,00	500.000,00	806.635,95	520.376,94	66.317,28	586.694,22	0,00	219.941,73
		RIEPILOGO DEI TITOLI									
		TITOLO 1 ^a	748.862,50	0,00	0,00	748.862,50	407.305,66	316.588,80	723.894,46	0,00	24.968,04
		TITOLO 2 ^a	1.730.579,16	0,00	397.696,80	1.332.882,36	1.226.030,00	106.390,12	1.332.420,12	0,00	462,24
		TITOLO 3 ^a	1.022.350,05	294.473,34	1.846,82	1.314.976,57	1.075.661,55	229.561,01	1.305.222,56	0,00	9.754,01
		TITOLO 4 ^a	77.468,53	129.726,94	0,00	207.195,47	136.315,56	19.234,22	155.549,78	0,00	51.645,69
		TITOLO 5 ^a	0,00	0,00	0,00	0,00	0,00	0,00	0,00	0,00	0,00
		TITOLO 6 ^a	180.759,91	0,09	0,00	180.760,00	180.760,00	0,00	180.760,00	0,00	0,00
		TITOLO 7 ^a	1.306.635,95	0,00	500.000,00	806.635,95	520.376,94	66.317,28	586.694,22	0,00	219.941,73
		TOTALE DELLE ENTRATE	5.066.656,10	424.200,37	899.543,62	4.591.312,85	3.546.449,71	738.091,43	4.284.541,14	0,00	306.771,71
		Avanzo di amministrazione 2001	0,00	59,94	0,00	59,94	59,94	0,00	59,94	0,00	0,00
		Utilizzo Fondo liquidazione personale 2001	0,00	16.250,04	0,00	16.250,04	16.250,04	0,00	16.250,04	0,00	0,00
		Fondo iniziale di cassa	0,00	0,00	0,00	0,00	0,00	0,00	0,00	0,00	0,00
		TOTALE GENERALE	5.066.656,10	440.510,35	899.543,62	4.607.622,83	3.562.759,69	738.091,43	4.300.851,12	0,00	306.771,71

GESTIONE DEI RESIDUI ATTIVI						GESTIONE DI CASSA				
RESIDUI ALL'INIZIO DELL'ESERCIZIO 2002	RISCOSSI	RIMASTI DA RISCOUTERE	TOTALI	VARIAZIONI		PREVISIONI	RISCOSSIONI	DIFFERENZE RISPETTO ALLE PREVISIONI		TOTALE DEI RESIDUI ATTIVI AL TERMINE DELL'ESERCIZIO
				IN +	IN -			IN +	IN -	
1.293.101,21	490.471,39	787.123,60	1.277.594,99	0,00	15.506,22	1.213.218,71	1.010.848,33	0,00	202.370,38	853.440,88
1.293.101,21	490.471,39	787.123,60	1.277.594,99	0,00	15.506,22	1.213.218,71	1.010.848,33	0,00	202.370,38	853.440,88
727.088,87	398.436,02	221.135,92	619.571,94	0,00	107.516,73	891.142,25	805.741,68	0,00	85.400,57	537.724,72
212.473,09	207.796,83	0,00	207.796,83	0,00	4.676,26	1.332.882,36	1.433.826,83	106.082,97	5.138,50	106.390,12
705.550,32	298.789,65	365.256,05	664.045,70	0,00	41.504,62	1.624.923,02	1.374.451,20	0,00	250.471,82	594.817,06
248.491,16	139.443,36	108.972,40	248.415,76	0,00	75,40	330.400,06	275.758,92	0,00	54.641,14	128.206,62
0,00	0,00	0,00	0,00	0,00	0,00	0,00	0,00	0,00	0,00	0,00
0,00	0,00	0,00	0,00	0,00	0,00	180.760,00	180.760,00	0,00	0,00	0,00
1.293.101,21	490.471,39	787.123,60	1.277.594,99	0,00	15.506,22	1.213.218,71	1.010.848,33	0,00	202.370,38	853.440,88
3.186.704,45	1.534.937,25	1.482.487,97	3.017.425,22	0,00	169.279,23	5.573.326,40	5.081.386,96	106.082,97	598.022,41	2.220.579,40
0,00	0,00	0,00	0,00	0,00	0,00	0,00	0,00	0,00	0,00	0,00
0,00	0,00	0,00	0,00	0,00	0,00	0,00	0,00	0,00	0,00	0,00
0,00	0,00	0,00	0,00	0,00	0,00	2.788.156,89	2.788.156,89	0,00	0,00	0,00
3.186.704,45	1.534.937,25	1.482.487,97	3.017.425,22	0,00	169.279,23	8.361.483,29	7.869.543,85	106.082,97	598.022,41	2.220.579,40

**ALL. N. 1/A
ENTRATE**

ALL. N. 1/B

**AERO CLUB D'ITALIA
RENDICONTO FINANZIARIO DELL'ESERCIZIO 2002
USCITE**

XV LEGISLATURA — DISEGNI DI LEGGE E RELAZIONI — DOCUMENTI

CODICE	C A P I T O L O		PREVISIONI DELL'ANNO 2002	PREVISIONI DI COMPETENZA PER L'ANNO 2002			D I C O M P E T E N Z A					
	numero	D E N O M I N A Z I O N E		V A R I A Z I O N I		S O M M E R I S U L T A N T I	S O M M E I M P E G N A T E			D I F F E R E N Z A R I S P E T T O A L L E P R E V I S I O N I		
				I N A U M E N T O	I N D I M I N U Z I O N E		P A G A T E	R I M A S T E D A P A G A R E	T O T A L E I M P E G N I	I N +	I N -	
		Disavanzo di amministrazione	0,00	0,00	0,00	0,00	0,00	0,00	0,00	0,00	0,00	0,00
		TITOLO 1°										
		SPESE CORRENTI										
		CATEGORIA 1ª										
		SPESE PER GLI ORGANI DELL'ENTE										
1.01.01	1	Assegni e indennità alla Presidenza e Vice Presidenza	129.114,22	0,00	30.687,97	98.426,25	85.416,03	10.669,97	96.086,00	0,00	2.340,25	
1.01.02	2	Compensi, indennità e rimborso ai componenti gli Organi Collegiali di amministrazione	77.468,53	1.192,82	30.069,25	48.592,10	42.890,59	2.344,62	45.235,21	0,00	3.356,89	
1.01.03	3	Compensi, indennità e rimborsi ai componenti il Collegio Sindacale	21.691,19	0,00	4.073,85	17.617,34	14.201,52	3.302,04	17.503,56	0,00	113,78	
		TOTALE CATEGORIA 1ª	228.273,94	1.192,82	64.831,07	164.635,69	142.508,14	16.316,63	158.824,77	0,00	5.810,92	
		CATEGORIA 2ª										
		ONERI PER IL PERSONALE IN ATTIVITA' DI SERVIZIO										
1.02.01	5	Stipendi ed altri assegni fissi al personale G.O. - attribuzione buoni pasto al personale	934.532,32	4.915,26	150.022,38	789.425,20	751.073,87	38.351,33	789.425,20	0,00	0,00	
1.02.02.1	6		0,00	0,00	0,00	0,00	0,00	0,00	0,00	0,00	0,00	
1.02.03	7	Compensi per lavoro straord. G.O.	215.238,58	25.394,12	9.000,00	231.632,70	95.444,58	136.188,12	231.632,70	0,00	0,00	
1.02.04.1	8	Compensi per lavoro straord. G.S.	0,00	0,00	0,00	0,00	0,00	0,00	0,00	0,00	0,00	
1.02.05	9	Indennità e rimborsi spese trasporti all'interno	11.362,05	0,00	8.000,00	3.362,05	2.161,20	0,00	2.161,20	0,00	1.200,85	
1.02.06	10	Indennità e rimborsi spese trasporti all'esterno	12.911,42	0,00	12.911,42	0,00	0,00	0,00	0,00	0,00	0,00	
1.02.07	11	Oneri previd. e assist. G.O.	231.757,45	47.242,55	61.549,12	217.450,88	217.450,88	0,00	217.450,88	0,00	0,00	
1.02.08.1	12		0,00	0,00	0,00	0,00	0,00	0,00	0,00	0,00	0,00	
1.02.09	13	Contr. al CRAL aziendale e borse studio	1.807,65	0,00	0,00	1.807,65	0,00	1.807,65	1.807,65	0,00	0,00	
1.02.10	14	Corsi per il personale e partecipazioni alle spese per i corsi indetti da Enti, istituzioni e amministrazioni varie	5.164,57	0,00	4.389,88	774,69	774,69	0,00	774,69	0,00	0,00	
1.02.08	22	Spese per accertamenti sanitari	0,00	2.500,00	2.500,00	0,00	0,00	0,00	0,00	0,00	0,00	
		TOTALE CATEGORIA 2ª	1.412.774,04	80.051,93	248.372,80	1.244.453,17	1.066.905,22	176.347,10	1.243.252,32	0,00	1.200,85	

GESTIONE DEI RESIDUI PASSIVI						GESTIONE DI CASSA				
RESIDUI ALL'INIZIO DELL'ESERCIZIO 2002	PAGATI	RIMASTI DA PAGARE	TOTALI	VARIAZIONI		PREVISIONI	PAGAMENTI	DIFFERENZE RISPETTO ALLE PREVISIONI		TOTALE DEI RESIDUI PASSIVI AL TERMINE DELL'ESERCIZIO
				IN +	IN -			IN +	IN -	
0,00	0,00	0,00	0,00	0,00	0,00	0,00	0,00	0,00	0,00	0,00
28.874,83	10.968,46	15.204,42	26.172,88	0,00	2.701,95	101.426,25	96.384,49	0,00	5.041,76	25.874,39
42.560,24	26.933,50	2.347,31	29.280,81	0,00	13.279,43	73.661,35	69.824,09	0,00	3.837,26	4.691,93
9.600,36	5.612,49	2.247,23	7.859,72	0,00	1.740,64	20.691,19	19.814,01	0,00	877,18	5.549,27
81.035,43	43.514,45	19.798,96	63.313,41	0,00	17.722,02	195.778,79	186.022,59	0,00	9.756,20	36.115,59
101.926,48	66.630,09	34.673,64	101.303,73	0,00	622,75	890.182,64	817.703,96	0,00	72.478,68	73.024,97
0,00	0,00	0,00	0,00	0,00	0,00	0,00	0,00	0,00	0,00	0,00
151.376,50	144.130,05	7.246,44	151.376,49	0,00	0,01	331.632,70	239.574,63	0,00	92.058,07	143.434,56
0,00	0,00	0,00	0,00	0,00	0,00	0,00	0,00	0,00	0,00	0,00
344,35	246,64	0,00	246,64	0,00	97,71	4.911,42	2.407,84	0,00	2.503,58	0,00
2.117,47	2.117,47	0,00	2.117,47	0,00	0,00	2.117,47	2.117,47	0,00	0,00	0,00
32.723,10	0,00	32.206,64	32.206,64	0,00	516,46	217.450,88	217.450,88	0,00	0,00	32.206,64
0,00	0,00	0,00	0,00	0,00	0,00	0,00	0,00	0,00	0,00	0,00
1.613,93	1.291,15	0,00	1.291,15	0,00	322,78	1.807,60	1.291,15	0,00	516,45	1.807,65
0,00	0,00	0,00	0,00	0,00	0,00	774,69	774,69	0,00	0,00	0,00
0,00	0,00	0,00	0,00	0,00	0,00	0,00	0,00	0,00	0,00	0,00
290.101,83	214.415,40	74.126,72	288.542,12	0,00	1.559,71	1.448.877,40	1.281.320,62	0,00	167.556,78	250.473,82

ALL. N. 1/B
USCITE

XV LEGISLATURA — DISEGNI DI LEGGE E RELAZIONI — DOCUMENTI

CODICE	C A P I T O L O		PREVISIONI DELL'ANNO 2002	PREVISIONI DI COMPETENZA PER L'ANNO 2002			D I C O M P E T E N Z A					
	numero	D E N O M I N A Z I O N E		V A R I A Z I O N I		S O M M E R I S U L T A N T I	S O M M E I M P E G N A T E			D I F F E R E N Z A R I S P E T T O A L L E P R E V I S I O N I		
				I N A U M E N T O	I N D I M I N U Z I O N E		P A G A T E	R I M A S T E D A P A G A R E	T O T A L E I M P E G N I	I N +	I N -	
		CATEGORIA 3ª ONERI PER IL PERSONALE IN QUIESCENZA										
		CATEGORIA 4ª SPESE PER L'ACQUISTO DI BENI DI CONSUMO E DI SERVIZI										
1.04.01	15	Att. promoz. (legge 29/5/1954 n. 340)	20.658,28	7.133,68	12.500,00	15.291,96	7.291,96	7.999,40	15.291,36	0,00	0,60	
1.04.02	16	Acquisto di libri, riviste, giornali ed altre pubblicazioni	5.164,57	0,00	1.874,07	3.290,50	3.078,59	41,35	3.119,94	0,00	170,56	
1.04.03.1	17		0,00	0,00	0,00	0,00	0,00	0,00	0,00	0,00	0,00	
1.04.04	18	Acquisto di materiale di consumo e noleggio di materiale tecnico G.O.	38.734,27	4.000,00	10.000,00	32.734,27	27.188,79	4.405,12	31.593,91	0,00	1.140,36	
1.04.05	19	Spese di rappresentanza	7.746,85	0,00	3.000,00	4.746,85	2.872,01	600,00	3.472,01	0,00	1.274,84	
1.04.06	20	Spese per il funzionamento di commissioni, comitati, ecc. G. O.	77.468,57	0,00	20.591,00	56.877,57	19.323,45	31.799,36	51.122,81	0,00	5.754,76	
1.04.07.1	21		0,00	0,00	0,00	0,00	0,00	0,00	0,00	0,00	0,00	
1.04.09	23	Acquisto vestiario e divise	0,00	0,00	0,00	0,00	0,00	0,00	0,00	0,00	0,00	
1.04.10	24	Fitto locali e canoni demaniali	2.582,28	2.603,25	256,63	4.928,90	2.865,65	2.063,25	4.928,90	0,00	0,00	
1.04.11	25	Manutenzione, riparazione e adattamento di locali e relativi impianti	7.746,85	2.760,97	4.000,00	6.507,82	5.149,43	1.297,20	6.446,63	0,00	61,19	
1.04.12	26	Spese postali, telegrafiche e telefoniche	82.633,10	0,00	2.374,88	80.258,22	75.671,21	4.029,68	79.700,89	0,00	557,33	
1.04.13	27	Spese per studi, indagini e rilevazioni	5.164,57	0,00	0,00	5.164,57	5.164,57	0,00	5.164,57	0,00	0,00	
1.04.14	28	Spese per l'organizz. e partecipazione a convegni, congressi ed altre manifestazioni	33.569,70	0,00	8.000,00	25.569,70	15.046,49	6.089,35	21.135,84	0,00	4.433,86	
1.04.15	29	Spese per concorsi	5.164,57	0,00	2.110,39	3.054,18	3.054,18	0,00	3.054,18	0,00	0,00	
1.04.16	30	Manutenzione, noleggio ed esercizio di mezzi di trasporto	23.240,56	0,00	7.230,86	16.009,70	13.703,51	704,66	14.408,17	0,00	1.601,53	
1.04.17	31	Canoni d'acqua, spese per l'energia elettrica, pulizia uffici, combustibili ed energia elettrica per riscaldamento e spese per la conduzione di impianti tecnici	154.937,07	3.930,24	17.000,00	141.867,31	86.089,04	55.623,69	141.712,73	0,00	154,58	
1.04.17	32	Oneri e compensi per speciali incarichi G.O.	69.721,68	50.102,50	30.417,80	89.406,38	36.291,32	51.277,84	87.569,16	0,00	1.837,22	
1.04.19.1	33		0,00	0,00	0,00	0,00	0,00	0,00	0,00	0,00	0,00	
1.04.20	34	Trasporti e facchinaggi	3.615,20	672,91	1.000,00	3.288,11	2.619,87	0,00	2.619,87	0,00	668,24	
1.04.21	35	Premi di assicurazione Ente	35.972,24	1.858,13	17.000,00	20.830,37	20.830,37	0,00	20.830,37	0,00	0,00	

GESTIONE DEI RESIDUI PASSIVI						GESTIONE DI CASSA				
RESIDUI ALL'INIZIO DELL'ESERCIZIO 2002	PAGATI	RIMASTI DA PAGARE	TOTALI	VARIAZIONI		PREVISIONI	PAGAMENTI	DIFFERENZE RISPETTO ALLE PREVISIONI		TOTALE DEI RESIDUI PASSIVI AL TERMINE DELL'ESERCIZIO
				IN +	IN -			IN +	IN -	
45.309,79	33.534,47	5.691,35	39.225,82	0,00	6.083,97	50.456,52	40.826,43	0,00	9.630,09	13.690,75
7.727,53	5.645,66	1.343,88	6.989,54	0,00	737,99	9.290,50	8.724,25	0,00	566,25	1.385,23
0,00	0,00	0,00	0,00	0,00	0,00	0,00	0,00	0,00	0,00	0,00
28.695,38	17.743,55	4.873,99	22.617,54	0,00	6.077,84	55.316,55	44.932,34	0,00	10.384,21	9.279,11
645,06	325,37	0,00	325,37	0,00	319,69	4.746,85	3.197,38	0,00	1.549,47	600,00
136.898,84	11.917,29	77.949,35	89.866,64	0,00	47.032,20	82.700,38	31.240,74	0,00	51.459,64	109.748,71
0,00	0,00	0,00	0,00	0,00	0,00	0,00	0,00	0,00	0,00	0,00
1.404,97	1.404,96	0,00	1.404,96	0,00	0,01	1.404,96	1.404,96	0,00	0,00	0,00
9.809,85	9.809,85	0,00	9.809,85	0,00	0,00	14.738,76	12.675,50	0,00	2.063,26	2.063,25
2.525,69	1.394,43	544,14	1.938,57	0,00	587,12	6.543,86	6.543,86	0,00	0,00	1.841,34
20.546,58	11.748,56	6.985,51	18.734,07	0,00	1.812,51	90.258,22	87.419,77	0,00	2.838,45	11.015,19
0,00	0,00	0,00	0,00	0,00	0,00	5.164,57	5.164,57	0,00	0,00	0,00
31.397,96	4.734,69	9.549,12	14.283,81	0,00	17.114,15	28.151,98	19.781,18	0,00	8.370,80	15.638,47
20.661,40	12.005,68	4.090,27	16.095,95	0,00	4.565,45	16.054,18	15.059,86	0,00	994,32	4.090,27
11.955,37	4.895,13	3.354,06	8.249,19	0,00	3.706,18	22.591,98	18.598,64	0,00	3.993,34	4.058,72
74.376,44	35.636,10	31.891,19	67.527,29	0,00	6.849,15	151.867,31	121.725,14	0,00	30.142,17	87.514,88
102.943,67	36.177,61	33.574,83	69.752,44	0,00	33.191,23	139.406,38	72.468,93	0,00	66.937,45	84.852,67
0,00	0,00	0,00	0,00	0,00	0,00	0,00	0,00	0,00	0,00	0,00
5.861,37	5.655,82	0,00	5.655,82	0,00	205,55	9.148,11	8.275,69	0,00	872,42	0,00
32.253,46	0,00	30.755,73	30.755,73	0,00	1.497,73	20.945,55	20.830,37	0,00	115,18	30.755,73

ALL. N. 1/B
USCITE

RESIDUI ALL'INIZIO DELL'ESERCIZIO 2002	GESTIONE DEI RESIDUI PASSIVI					GESTIONE DI CASSA				
	PAGATI	RIMASTI DA PAGARE	TOTALI	VARIAZIONI		PREVISIONI	PAGAMENTI	DIFFERENZE RISPETTO ALLE PREVISIONI		TOTALE DEI RESIDUI PASSIVI AL TERMINE DELL'ESERCIZIO
				IN +	IN -			IN +	IN -	
5.557,95	1.734,38	3.823,57	5.557,95	0,00	0,00	250.826,69	248.737,50	0,00	2.089,19	3.823,57
42.824,95	18.273,05	23.240,57	41.513,62	0,00	1.311,33	22.994,56	18.273,05	0,00	4.721,51	31.064,69
0,00	0,00	0,00	0,00	0,00	0,00	0,00	0,00	0,00	0,00	0,00
0,00	0,00	0,00	0,00	0,00	0,00	0,00	0,00	0,00	0,00	0,00
40.611,14	1.897,91	23.154,43	25.052,34	0,00	15.558,80	38.813,30	15.482,21	0,00	23.331,09	40.017,25
0,00	0,00	0,00	0,00	0,00	0,00	0,00	0,00	0,00	0,00	0,00
622.007,40	214.534,51	260.821,99	475.356,50	0,00	146.650,90	1.021.421,21	801.362,37	0,00	220.058,84	451.439,83
178.795,96	61.504,02	104.469,52	165.973,54	0,00	12.822,42	172.426,63	61.538,11	0,00	110.888,52	121.469,52
136.976,56	60.123,29	71.942,92	132.066,21	0,00	4.910,35	140.323,74	60.123,29	0,00	80.200,45	81.182,92
201.195,98	31.641,11	167.062,98	198.704,09	0,00	2.491,89	239.564,22	71.473,62	0,00	168.090,60	175.217,25
57.480,23	42.052,81	14.784,28	56.837,09	0,00	643,14	68.599,91	54.893,09	0,00	13.706,82	21.101,54
19.728,65	8.992,34	0,00	8.992,34	0,00	10.736,31	19.728,65	8.992,34	0,00	10.736,31	0,00
27.242,07	0,00	27.242,07	27.242,07	0,00	0,00	27.242,07	0,00	0,00	27.242,07	27.242,07
197.406,32	70.580,01	121.713,39	192.293,40	0,00	5.112,92	186.880,31	84.944,18	0,00	101.936,13	123.274,93
26.164,18	10.670,46	15.493,72	26.164,18	0,00	0,00	27.329,14	10.670,46	0,00	16.658,68	22.650,72
121.946,12	3.735,23	75.579,97	79.315,20	0,00	42.630,92	40.974,69	11.345,29	0,00	29.629,40	97.671,84
966.936,07	289.299,27	598.288,85	887.588,12	0,00	79.347,95	923.069,36	363.980,38	0,00	559.088,98	669.810,79
0,00	0,00	0,00	0,00	0,00	0,00	35.535,63	35.535,63	0,00	0,00	0,00
30.598,96	22.814,07	6.870,55	29.684,62	0,00	914,34	55.595,76	22.814,07	0,00	32.781,69	31.870,55
0,00	0,00	0,00	0,00	0,00	0,00	0,00	0,00	0,00	0,00	0,00
38.484,66	33.734,03	3.498,20	37.232,23	0,00	1.252,43	38.484,66	33.734,03	0,00	4.750,63	3.498,20

ALL. N. 1/B
USCITE

XV LEGISLATURA — DISEGNI DI LEGGE E RELAZIONI — DOCUMENTI

CODICE	C A P I T O L O		PREVISIONI DELL'ANNO 2002	PREVISIONI DI COMPETENZA PER L'ANNO 2002			DI C O M P E T E N Z A				
	numero	DENOMINAZIONE		VARIAZIONI		SOMME RISULTANTI	SOMME IMPEGNATE			DIFFERENZA RISPETTO ALLE PREVISIONI	
				IN AUMENTO	IN DIMINUIZIONE		PAGATE	RIMASTE DA PAGARE	TOTALE IMPEGNI	IN +	IN -
1.06.05	51	Contributi agli Aero Club per gare volo a motore	0,00	13.000,00	0,00	13.000,00	0,00	13.000,00	13.000,00	0,00	0,00
1.06.06	52	Contributi agli Aero Club per gare volo a vela	0,00	0,00	0,00	0,00	0,00	0,00	0,00	0,00	0,00
1.06.07	53	Contributi agli Aero Club per gare aeromodellismo	0,00	0,00	0,00	0,00	0,00	0,00	0,00	0,00	0,00
1.06.08	54	Contributi agli Aero Club per gare paracadutismo	0,00	0,00	0,00	0,00	0,00	0,00	0,00	0,00	0,00
1.06.09	55	Contributi agli Aero Club per attività agonistica di paracadutismo e contr. lanci	0,00	0,00	0,00	0,00	0,00	0,00	0,00	0,00	0,00
1.06.10	56	Contributi piste aeromodellismo	0,00	0,00	0,00	0,00	0,00	0,00	0,00	0,00	0,00
1.06.11	57	Contributi agli Ae.c. per Giochi Gioventù	0,00	0,00	0,00	0,00	0,00	0,00	0,00	0,00	0,00
1.06.12	58	Contributi Aero Club convenzionati	0,00	0,00	0,00	0,00	0,00	0,00	0,00	0,00	0,00
1.06.13	59		0,00	0,00	0,00	0,00	0,00	0,00	0,00	0,00	0,00
1.06.14	60	Contributo club interfederale	0,00	0,00	0,00	0,00	0,00	0,00	0,00	0,00	0,00
1.06.15	61	Contributo Scuola Elicotteri	0,00	0,00	0,00	0,00	0,00	0,00	0,00	0,00	0,00
1.06.16	62	Provvidenze volo a motore, volo a vela, vds (contributi agli Ae.C. federati)	0,00	234.684,92	0,00	234.684,92	0,00	234.684,92	234.684,92	0,00	0,00
1.06.17	63	Contributi agli Aero Club per attività didattica svolta in relazione al numero degli attestati di volo da diporto o sportivo rilasciati dall'Ae.C.I.	0,00	0,00	0,00	0,00	0,00	0,00	0,00	0,00	0,00
1.06.18	64	Contributi agli Aero Club per attività didattica svolta in relazione al numero degli attestati di aeromodellismo rilasciati dall'Ae.C.I.	0,00	0,00	0,00	0,00	0,00	0,00	0,00	0,00	0,00
1.06.19	65	Contributo infrastrutture ad Ae.C. fed.	0,00	0,00	0,00	0,00	0,00	0,00	0,00	0,00	0,00
1.06.20	666	Contributi agli Aero Club per attività didattica svolta in relazione al numero delle licenze di paracadutismo concesse	0,00	0,00	0,00	0,00	0,00	0,00	0,00	0,00	0,00
		TOTALE CATEGORIA 6*	34.086,16	274.134,39	0,00	308.220,55	35.535,63	272.684,92	308.220,55	0,00	0,00
		CATEGORIA 7* ONERI FINANZIARI									
1.07.01.1	66	Spese e commissioni bancarie - fidejussioni allo Stato G.S.	0,00	0,00	0,00	0,00	0,00	0,00	0,00	0,00	0,00
1.07.02	67	Interessi passivi G.O.	100.564,02	0,00	38.446,88	62.117,14	62.117,14	0,00	62.117,14	0,00	0,00
1.07.03.1	68		0,00	0,00	0,00	0,00	0,00	0,00	0,00	0,00	0,00
1.07.04	69	Spese e commissioni bancarie e fidejussioni allo Stato G.O.	1.549,37	0,00	399,37	1.150,00	238,74	0,00	238,74	0,00	911,26

XV LEGISLATURA — DISEGNI DI LEGGE E RELAZIONI — DOCUMENTI

GESTIONE DEI RESIDUI PASSIVI						GESTIONE DI CASSA				
RESIDUI ALL'INIZIO DELL'ESERCIZIO 2002	PAGATI	RIMASTI DA PAGARE	TOTALI	VARIAZIONI		PREVISIONI	PAGAMENTI	DIFFERENZE RISPETTO ALLE PREVISIONI		TOTALE DEI RESIDUI PASSIVI AL TERMINE DELL'ESERCIZIO
				IN +	IN -			IN +	IN -	
47.290,92	47.290,92	0,00	47.290,92	0,00	0,00	60.075,99	47.290,92	0,00	12.785,07	13.000,00
0,00	0,00	0,00	0,00	0,00	0,00	0,00	0,00	0,00	0,00	0,00
4.389,88	1.755,96	1.440,87	3.196,83	0,00	1.193,05	5.939,27	1.755,96	0,00	4.183,31	1.440,87
1.549,37	0,00	1.549,37	1.549,37	0,00	0,00	3.615,19	0,00	0,00	3.615,19	1.549,37
0,00	0,00	0,00	0,00	0,00	0,00	0,00	0,00	0,00	0,00	0,00
0,00	0,00	0,00	0,00	0,00	0,00	0,00	0,00	0,00	0,00	0,00
0,00	0,00	0,00	0,00	0,00	0,00	0,00	0,00	0,00	0,00	0,00
10.329,14	0,00	10.329,14	10.329,14	0,00	0,00	10.329,14	0,00	0,00	10.329,14	10.329,14
0,00	0,00	0,00	0,00	0,00	0,00	0,00	0,00	0,00	0,00	0,00
0,00	0,00	0,00	0,00	0,00	0,00	0,00	0,00	0,00	0,00	0,00
0,00	0,00	0,00	0,00	0,00	0,00	0,00	0,00	0,00	0,00	0,00
207.352,48	21.077,10	186.275,38	207.352,48	0,00	0,00	441.153,45	21.077,10	0,00	420.076,35	420.960,30
0,00	0,00	0,00	0,00	0,00	0,00	0,00	0,00	0,00	0,00	0,00
0,00	0,00	0,00	0,00	0,00	0,00	0,00	0,00	0,00	0,00	0,00
0,00	0,00	0,00	0,00	0,00	0,00	0,00	0,00	0,00	0,00	0,00
0,00	0,00	0,00	0,00	0,00	0,00	0,00	0,00	0,00	0,00	0,00
339.995,41	126.672,08	209.963,51	336.635,59	0,00	3.359,82	650.729,09	162.207,71	0,00	488.521,38	482.648,43
0,00	0,00	0,00	0,00	0,00	0,00	0,00	0,00	0,00	0,00	0,00
0,00	0,00	0,00	0,00	0,00	0,00	62.117,14	62.117,14	0,00	0,00	0,00
0,00	0,00	0,00	0,00	0,00	0,00	0,00	0,00	0,00	0,00	0,00
475,37	0,00	475,37	475,37	0,00	0,00	1.150,00	238,74	0,00	911,26	475,37

ALL. N. 1/B
USCITE

XV LEGISLATURA — DISEGNI DI LEGGE E RELAZIONI — DOCUMENTI

CODICE	C A P I T O L O		PREVISIONI DELL'ANNO 2002	PREVISIONI DI COMPETENZA PER L'ANNO 2002			D I C O M P E T E N Z A				
	numero	D E N O M I N A Z I O N E		V A R I A Z I O N I		S O M M E R I S U L T A N T I	S O M M E I M P E G N A T E			D I F F E R E N Z A R I S P E T T O A L L E P R E V I S I O N I	
				I N A U M E N T O	I N D I M I N U Z I O N E		P A G A T E	R I M A S T E D A P A G A R E	T O T A L E I M P E G N I	I N +	I N -
		TOTALE CATEGORIA 7^a	102.113,39	0,00	38.846,25	63.267,14	62.355,88	0,00	62.355,88	0,00	911,26
		CATEGORIA 8^a ONERI TRIBUTARI									
1.08.01.1	70	Imposte, tasse, tributi vari, bollo e registro G.S.	0,00	0,00	0,00	0,00	0,00	0,00	0,00	0,00	0,00
1.08.02	71	Imposte, tasse, tributi vari, bollo e registro G.O.	139.443,36	10.000,00	24.978,27	124.465,09	124.346,83	118,26	124.465,09	0,00	0,00
		TOTALE CATEGORIA 8^a	139.443,36	10.000,00	24.978,27	124.465,09	124.346,83	118,26	124.465,09	0,00	0,00
		CATEGORIA 9^a POSTE CORRETTIVE COMPENSATIVE DI ENTRATE CORRENTI									
1.09.01.1	72	Restituzione rimborsi diversi (indennizzi velivoli)	0,00	0,00	0,00	0,00	0,00	0,00	0,00	0,00	0,00
1.09.02	729	Restituzione rimborsi diversi G.O.	155.969,98	1.885,06	25.800,00	132.055,04	129.889,96	2.091,64	131.981,60	0,00	73,44
		TOTALE CATEGORIA 9^a	155.969,98	1.885,06	25.800,00	132.055,04	129.889,96	2.091,64	131.981,60	0,00	73,44
		CATEGORIA 10^a SPESE NON CLASSIFICABILI IN ALTRE VOCI									
1.10.01	73	Spese per liti, arbitrati e risarcimenti	30.987,41	53.425,56	0,00	84.412,97	20.307,94	64.105,03	84.412,97	0,00	0,00
1.10.02	74	Fondo di riserva	30.987,41	25.059,94	55.500,64	546,71	0,00	0,00	0,00	0,00	546,71
1.10.03.1	75	Spese per liti, arbitrati e risarcimenti G.S.	0,00	0,00	0,00	0,00	0,00	0,00	0,00	0,00	0,00
1.10.04	76	Oneri vari straordinari	0,00	0,00	0,00	0,00	0,00	0,00	0,00	0,00	0,00
		TOTALE CATEGORIA 10^a	61.974,82	78.485,50	55.500,64	84.959,68	20.307,94	64.105,03	84.412,97	0,00	546,71
		TITOLO 1^o	3.223.663,56	603.063,91	761.696,88	3.065.030,59	2.243.358,57	793.803,36	3.037.161,93	0,00	27.868,66
		TITOLO 2^o SPESE IN CONTO CAPITALE									
		CATEGORIA 11^a ACQUISIZIONE BENI DI USO DUREVOLE ED OPERE IMMOBILIARI									
2.11.01	78	Acquisti immobili	0,00	0,00	0,00	0,00	0,00	0,00	0,00	0,00	0,00
2.11.02	79	Ricostruzione, ripristino e trasformazione di immobili	0,00	180.760,00	0,00	180.760,00	0,00	180.760,00	180.760,00	0,00	0,00
		TOTALE CATEGORIA 11^a	0,00	180.760,00	0,00	180.760,00	0,00	180.760,00	180.760,00	0,00	0,00

XV LEGISLATURA — DISEGNI DI LEGGE E RELAZIONI — DOCUMENTI

GESTIONE DEI RESIDUI PASSIVI						GESTIONE DI CASSA				
RESIDUI ALL'INIZIO DELL'ESERCIZIO 2002	PAGATI	RIMASTI DA PAGARE	TOTALI	VARIAZIONI		PREVISIONI	PAGAMENTI	DIFFERENZE RISPETTO ALLE PREVISIONI		TOTALE DEI RESIDUI PASSIVI AL TERMINE DELL'ESERCIZIO
				IN +	IN -			IN +	IN -	
475,37	0,00	475,37	475,37	0,00	0,00	63.267,14	62.355,88	0,00	911,26	475,37
0,00	0,00	0,00	0,00	0,00	0,00	0,00	0,00	0,00	0,00	0,00
87.262,12	37.477,66	47.408,66	84.886,32	0,00	2.375,80	161.937,07	161.824,49	0,00	112,58	47.526,92
87.262,12	37.477,66	47.408,66	84.886,32	0,00	2.375,80	161.937,07	161.824,49	0,00	112,58	47.526,92
0,00	0,00	0,00	0,00	0,00	0,00	0,00	0,00	0,00	0,00	0,00
1.094,72	1.094,72	0,00	1.094,72	0,00	0,00	134.149,76	130.984,68	0,00	3.165,08	2.091,64
1.094,72	1.094,72	0,00	1.094,72	0,00	0,00	134.149,76	130.984,68	0,00	3.165,08	2.091,64
61.304,30	3.792,83	56.038,65	59.831,48	0,00	1.472,82	99.577,54	24.100,77	0,00	75.476,77	120.143,68
0,00	0,00	0,00	0,00	0,00	0,00	546,71	0,00	0,00	546,71	0,00
0,00	0,00	0,00	0,00	0,00	0,00	0,00	0,00	0,00	0,00	0,00
3.724,02	0,00	3.724,02	3.724,02	0,00	0,00	3.724,02	0,00	0,00	3.724,02	3.724,02
65.028,32	3.792,83	59.762,67	63.555,50	0,00	1.472,82	103.848,27	24.100,77	0,00	79.747,50	123.867,70
2.453.936,67	930.800,92	1.270.646,73	2.201.447,65	0,00	252.489,02	4.703.078,09	3.174.159,49	0,00	1.528.918,60	2.064.450,09
0,00	0,00	0,00	0,00	0,00	0,00	0,00	0,00	0,00	0,00	0,00
2.731,16	0,00	0,00	0,00	0,00	2.731,16	180.760,00	0,00	0,00	180.760,00	180.760,00
2.731,16	0,00	0,00	0,00	0,00	2.731,16	180.760,00	0,00	0,00	180.760,00	180.760,00

ALL. N. 1/B
USCITE

XV LEGISLATURA — DISEGNI DI LEGGE E RELAZIONI — DOCUMENTI

GESTIONE DEI RESIDUI PASSIVI						GESTIONE DI CASSA				
RESIDUI ALL'INIZIO DELL'ESERCIZIO 2002	PAGATI	RIMASTI DA PAGARE	TOTALI	VARIAZIONI		PREVISIONI	PAGAMENTI	DIFFERENZE RISPETTO ALLE PREVISIONI		TOTALE DEI RESIDUI PASSIVI AL TERMINE DELL'ESERCIZIO
				IN +	IN -			IN +	IN -	
170.859,86	0,00	170.859,86	170.859,86	0,00	0,00	198.414,14	0,00	0,00	198.414,14	198.414,15
2.487.224,22	0,00	2.487.224,22	2.487.224,22	0,00	0,00	1.192.501,70	0,00	0,00	1.192.501,70	2.764.690,26
9.451,17	7.127,11	2.324,06	9.451,17	0,00	0,00	7.127,11	7.127,11	0,00	0,00	2.324,06
0,00	0,00	0,00	0,00	0,00	0,00	0,00	0,00	0,00	0,00	0,00
57.843,17	0,00	57.843,17	57.843,17	0,00	0,00	57.843,17	0,00	0,00	57.843,17	57.843,17
0,00	0,00	0,00	0,00	0,00	0,00	0,00	0,00	0,00	0,00	0,00
0,00	0,00	0,00	0,00	0,00	0,00	0,00	0,00	0,00	0,00	0,00
100.822,12	67.281,15	33.485,19	100.766,34	0,00	55,78	101.800,00	67.281,15	0,00	34.518,85	44.485,19
0,00	0,00	0,00	0,00	0,00	0,00	0,00	0,00	0,00	0,00	0,00
0,00	0,00	0,00	0,00	0,00	0,00	0,00	0,00	0,00	0,00	0,00
0,00	0,00	0,00	0,00	0,00	0,00	0,00	0,00	0,00	0,00	0,00
2.826.200,54	74.408,26	2.751.736,50	2.826.144,76	0,00	55,78	1.557.686,12	74.408,26	0,00	1.483.277,86	3.067.756,83
0,00	0,00	0,00	0,00	0,00	0,00	0,00	0,00	0,00	0,00	0,00
2.582,28	2.582,28	0,00	2.582,28	0,00	0,00	2.582,28	2.582,28	0,00	0,00	0,00
2.582,28	2.582,28	0,00	2.582,28	0,00	0,00	2.582,28	2.582,28	0,00	0,00	0,00
0,00	0,00	0,00	0,00	0,00	0,00	0,00	0,00	0,00	0,00	0,00
0,00	0,00	0,00	0,00	0,00	0,00	51.645,69	0,00	0,00	51.645,69	0,00
0,00	0,00	0,00	0,00	0,00	0,00	51.645,69	0,00	0,00	51.645,69	0,00
9.747,32	0,00	9.747,32	9.747,32	0,00	0,00	76.609,11	16.201,43	0,00	62.407,68	9.747,32
0,00	0,00	0,00	0,00	0,00	0,00	0,00	0,00	0,00	0,00	0,00

ALL. N. 1/B
USCITE

XV LEGISLATURA — DISEGNI DI LEGGE E RELAZIONI — DOCUMENTI

CODICE	CAPITOLO		PREVISIONI DELL'ANNO 2002	PREVISIONI DI COMPETENZA PER L'ANNO 2002			DI COMPETENZA				
	numero	DENOMINAZIONE		VARIAZIONI		SOMME RISULTANTI	SOMME IMPEGNATE			DIFFERENZA RISPETTO ALLE PREVISIONI	
				IN AUMENTO	IN DIMINUZIONE		PAGATE	RIMASTE DA PAGARE	TOTALE IMPEGNI	IN +	IN -
		TOTALE CATEGORIA 15 ^A	62.359,07	35.794,06	0,00	98.153,13	16.201,43	0,00	16.201,43	0,00	81.951,70
		TOTALE TITOLO 2 [*]	442.503,74	373.835,32	169.759,91	646.579,15	16.201,43	496.780,33	512.981,76	0,00	133.597,39
		TITOLO 3 [*]									
		ESTINZIONE DI MUTUI E ANTICIPAZIONI									
		CATEGORIA 16 ^A RIMBORSI DI MUTUI									
3.15.03	98	Rimborsi mutui bancari	93.852,85	0,00	4.475,71	89.377,14	89.377,14	0,00	89.377,14	0,00	0,00
		CATEGORIA 17 ^A RIMBORSI DI ANTICIPAZIONI PASSIVE									
		CATEGORIA 18 ^A RIMBORSI DI OBBLIGAZIONI									
		CATEGORIA 19 ^A RESTITUZIONE ALLE GESTIONI AUTONOME DI ANTICIPAZIONI									
		CATEGORIA 20 ^A ESTINZIONE DEBITI DIVERSI									
		TOTALE TITOLO 3 [*]	93.852,85	0,00	4.475,71	89.377,14	89.377,14	0,00	89.377,14	0,00	0,00
		TITOLO 4 [*]									
		PARTITE DI GIRO									
		CATEGORIA 21 ^A SPESE AVENTI NATURA DI PARTITE DI GIRO									
1.21.01	100	Ritenute erariali	309.874,14	0,00	0,00	309.874,14	242.931,98	0,00	242.931,98	0,00	66.942,16
1.21.02	101	Ritenute assistenziali e previdenziali	134.278,79	0,00	0,00	134.278,79	93.701,57	0,00	93.701,57	0,00	40.577,22
1.21.03	102	Ritenute diverse	0,00	0,00	0,00	0,00	0,00	0,00	0,00	0,00	0,00
1.21.04.1	103	Trattenute a favore di terzi	10.329,14	0,00	0,00	10.329,14	0,00	0,00	0,00	0,00	10.329,14
1.21.05	104	Somme pagate per conto terzi	25.822,84	0,00	0,00	25.822,84	0,00	0,00	0,00	0,00	25.822,84
1.21.05	105	Parite in conto sospesi	826.331,04	0,00	500.000,00	326.331,04	219.620,13	30.440,54	250.060,67	0,00	76.270,37
1.21.07.01	106	I V A conto acquisti	0,00	0,00	0,00	0,00	0,00	0,00	0,00	0,00	0,00
1.21.08.01	107		0,00	0,00	0,00	0,00	0,00	0,00	0,00	0,00	0,00
1.21.08.01	108		0,00	0,00	0,00	0,00	0,00	0,00	0,00	0,00	0,00
		TOTALE CATEGORIA 21 ^A	1.306.635,95	0,00	500.000,00	806.635,95	556.253,68	30.440,54	586.694,22	0,00	219.941,73

XV LEGISLATURA — DISEGNI DI LEGGE E RELAZIONI — DOCUMENTI

GESTIONE DEI RESIDUI PASSIVI						GESTIONE DI CASSA				
RESIDUI ALL'INIZIO DELL'ESERCIZIO 2002	PAGATI	RIMASTI DA PAGARE	TOTALI	VARIAZIONI		PREVISIONI	PAGAMENTI	DIFFERENZE RISPETTO ALLE PREVISIONI		TOTALE DEI RESIDUI PASSIVI AL TERMINE DELL'ESERCIZIO
				IN +	IN -			IN +	IN -	
9.747,32	0,00	9.747,32	9.747,32	0,00	0,00	78.609,11	16.201,43	0,00	62.407,68	9.747,32
2.841.261,30	76.990,54	2.761.483,82	2.838.474,36	0,00	2.786,94	1.871.283,20	93.191,97	0,00	1.778.091,23	3.258.264,15
0,00	0,00	0,00	0,00	0,00	0,00	89.377,14	89.377,14	0,00	0,00	0,00
0,00	0,00	0,00	0,00	0,00	0,00	89.377,14	89.377,14	0,00	0,00	0,00
0,00	0,00	0,00	0,00	0,00	0,00	309.874,14	242.931,98	0,00	66.942,16	0,00
0,00	0,00	0,00	0,00	0,00	0,00	134.278,79	93.701,57	0,00	40.577,22	0,00
0,00	0,00	0,00	0,00	0,00	0,00	0,00	0,00	0,00	0,00	0,00
0,00	0,00	0,00	0,00	0,00	0,00	10.329,14	0,00	0,00	10.329,14	0,00
0,00	0,00	0,00	0,00	0,00	0,00	25.822,84	0,00	0,00	25.822,84	0,00
82.082,63	54.517,78	27.564,85	82.082,63	0,00	0,00	326.331,04	274.137,91	0,00	52.193,13	58.005,39
0,00	0,00	0,00	0,00	0,00	0,00	0,00	0,00	0,00	0,00	0,00
0,00	0,00	0,00	0,00	0,00	0,00	0,00	0,00	0,00	0,00	0,00
0,00	0,00	0,00	0,00	0,00	0,00	0,00	0,00	0,00	0,00	0,00
82.082,63	54.517,78	27.564,85	82.082,63	0,00	0,00	806.635,95	610.771,46	0,00	195.864,49	58.005,39

ALL. N. 1/B
USCITE

XV LEGISLATURA — DISEGNI DI LEGGE E RELAZIONI — DOCUMENTI

CODICE	C A P I T O L O		PREVISIONI DELL'ANNO 2002	PREVISIONI DI COMPETENZA PER L'ANNO 2002			D I C O M P E T E N Z A				
	numero	D E N O M I N A Z I O N E		V A R I A Z I O N I		S O M M E R I S U L T A N T I	S O M M E I M P E G N A T E			D I F F E R E N Z A R I S P E T T O A L L E P R E V I S I O N I	
				I N A U M E N T O	I N D I M I N U Z I O N E		P A G A T E	R I M A S T E D A P A G A R E	T O T A L E I M P E G N I	I N +	I N -
		TOTALE TITOLO 4*	1.306.635,95	0,00	500.000,00	806.635,95	556.253,68	30.440,54	586.694,22	0,00	219.941,73
		RIEPILOGO DEI TITOLI									
		TITOLO 1*	3.223.663,56	603.063,91	761.696,88	3.065.030,59	2.243.358,57	793.803,36	3.037.161,93	0,00	27.868,66
		TITOLO 2*	442.503,74	373.835,32	169.759,91	646.579,15	16.201,43	496.780,33	512.981,76	0,00	133.597,39
		TITOLO 3*	93.852,85	0,00	4.475,71	89.377,14	89.377,14	0,00	89.377,14	0,00	0,00
		TITOLO 4*	1.306.635,95	0,00	500.000,00	806.635,95	556.253,68	30.440,54	586.694,22	0,00	219.941,73
		TOTALE DELLE SPESE	5.066.656,10	976.899,23	1.435.932,50	4.607.622,83	2.905.190,82	1.321.024,23	4.226.215,05	0,00	381.407,78
		Avanzo 2002	0,00	0,00	0,00	0,00	0,00	0,00	74.636,07	74.636,07	0,00
		Fondo finale di cassa	0,00	0,00	0,00	0,00	0,00	0,00	0,00	0,00	0,00
		TOTALE GENERALE	5.066.656,10	976.899,23	1.435.932,50	4.607.622,83	2.905.190,82	1.321.024,23	4.300.851,12	74.636,07	381.407,78

GESTIONE DEI RESIDUI PASSIVI						GESTIONE DI CASSA				
RESIDUI ALL'INIZIO DELL'ESERCIZIO 2002	PAGATI	RIMASTI DA PAGARE	TOTALI	VARIAZIONI		PREVISIONI	PAGAMENTI	DIFFERENZE RISPETTO ALLE PREVISIONI		TOTALE DEI RESIDUI PASSIVI AL TERMINE DELL'ESERCIZIO
				IN +	IN -			IN +	IN -	
82.082,63	54.517,78	27.564,85	82.082,63	0,00	0,00	806.635,95	610.771,46	0,00	195.864,49	58.005,39
2.453.936,67	930.800,92	1.270.646,73	2.201.447,65	0,00	252.489,02	4.703.078,09	3.174.159,49	0,00	1.528.918,60	2.064.450,09
2.841.261,30	76.990,54	2.761.483,82	2.838.474,36	0,00	2.786,94	1.871.283,20	93.191,97	0,00	1.778.091,23	3.258.264,15
0,00	0,00	0,00	0,00	0,00	0,00	89.377,14	89.377,14	0,00	0,00	0,00
82.082,63	54.517,78	27.564,85	82.082,63	0,00	0,00	806.635,95	610.771,46	0,00	195.864,49	58.005,39
5.377.280,60	1.062.309,24	4.059.695,40	5.122.004,64	0,00	255.275,96	7.470.374,38	3.967.500,06	0,00	3.502.874,32	5.380.719,63
0,00	0,00	0,00	0,00	0,00	0,00	0,00	0,00	0,00	0,00	0,00
0,00	0,00	0,00	0,00	0,00	0,00	3.902.043,79	3.902.043,79	0,00	0,00	0,00
5.377.280,60	1.062.309,24	4.059.695,40	5.122.004,64	0,00	255.275,96	11.372.418,17	7.869.543,85	0,00	3.502.874,32	5.380.719,63

**ALL. N. 1/B
USCITE**

ALL. N° 2/A

CONTO ECONOMICO DELL'ESERCIZIO 2002	
ENTRATE	
A) ENTRATE CORRENTI	
- ENTRATE CONTRIBUTIVE	
Cat. 1 [^] Aliquote contributive a carico dei datori di lavoro e/o iscritti	723.894,46
- ENTRATE DERIVANTI DA TRASFERIMENTI CORRENTI	
Cat. 3 [^] Trasferimenti dallo Stato	198.890,12
Cat. 4 [^] Trasferimento dalle Regioni	0,00
Cat. 6 [^] Trasferimenti da altri Enti	1.133.530,00
- ALTRE ENTRATE	
Cat. 7 [^] Entrate derivanti dalla vendita di beni e dalla produz. servizi	1.006.163,21
Cat. 8 [^] Redditi e proventi patrimoniali	17.476,29
Cat. 9 [^] Poste correttive e compensative di spese correnti	281.583,06
Cat. 10 [^] Entrate non classificabili in altre voci	0,00
TOTALE ENTRATE DI PARTE CORRENTE	3.361.537,14
B) MOVIMENTI NON FINANZIARI	
a) ENTRATE ACCERTATE IN PRECEDENTI ESERCIZI, DI PERTINENZA DELL'ESERCIZIO	0,00
b) PRODUZIONI E MOVIMENTI INTERNI	0,00
c) TRASFERIMENTI ATTIVI IN NATURA	0,00
d) VARIAZIONI PATRIMONIALI STRAORDINARIE:	
Sopravvenienze attive	0,00
Insussistenze passive	255.275,96
Rettifiche anno in corso	7.689,40
e) RATEI ATTIVI	0,00
f) SPESE IMPEGNATE DI COMPETENZA DI SUCCESSIVI ESERCIZI:	
- Risconti attivi	1.094.054,03
- Rimanenze finali	25.538,42
- Contributo CONI per ristrutturazione C. Beccaria	129.114,22
- Rata mutuo per ristrutturazione C. Beccaria	89.377,14
TOTALE MOVIMENTI NON FINANZIARI	1.601.049,17
TOTALE GENERALE ENTRATE	4.962.586,31
DISAVANZO ECONOMICO	8.082,65
TOTALE A PAREGGIO	4.970.668,96

ALL. N° 2/B

CONTO ECONOMICO DELL'ESERCIZIO 2002	
S P E S E	
A) SPESE CORRENTI	
Cat. 1 ^a Spese per gli organi dell'Ente	158.824,77
Cat. 2 ^a Oneri per il personale in attività di servizio	1.243.252,32
Cat. 3 ^a Oneri per il personale in quiescenza	0,00
Cat. 4 ^a Spese per acquisto beni di consumo e di servizi	777.445,70
Cat. 5 ^a Spese per prestazioni istituzionali	146.203,05
Cat. 6 ^a Trasferimenti passivi	308.220,55
Cat. 7 ^a Oneri finanziari	62.355,88
Cat. 8 ^a Oneri tributari	124.465,09
Cat. 9 ^a Poste correttive e compensative di entrate correnti	131.981,60
Cat. 10 ^a Spese non classificabili in altre voci	84.412,97
TOTALE SPESE DI PARTE CORRENTE	3.037.161,93
B) MOVIMENTI NON FINANZIARI	
a) SPESE DI COMPETENZA IMPEGNATE NEI PRECEDENTI ESERCIZI:	
- Rimanenze iniziali	16.499,38
- Risconti attivi	1.094.054,03
b) PRODUZIONI E MOVIMENTI INTERNI	0,00
c) TRASFERIMENTI PASSIVI IN NATURA	0,00
d) AMMORTAMENTI E DEPERIMENTI:	
- Attrezzature	67.102,57
- Automezzi	4.162,00
- Mobili e arredi vari uffici	9.888,93
- Macchine d'ufficio elettroniche ed elettromeccaniche	18.261,02
- Impianti carburante	7,75
- Aviorimesse	3.346,82
- Velivoli ed apparati	277.973,45
e) SVALUTAZIONI E DEPREZZAMENTI:	
- Svalutazione crediti	0,00
- Eliminazione impianti ed altre immobilizzazioni non ammortizzate	0,00
- Titoli	0,00
- Costi pluriennali	0,00
f) ACCANTONAMENTI PER ONERI PRESUNTI DI COMPETENZA:	
- Imposte e tasse da regolare	0,00
- Accantonamenti a fondo rischi	0,00
g) QUOTA DELL'ESERCIZIO PER L'ADEGUAMENTO DEL FONDO INDENNITA' ANZIANITA'	81.951,70
h) VARIAZIONI PATRIMONIALI STRAORDINARIE:	
- Sopravvenienze passive	108.058,89
- Insussistenze attive	169.279,23
- Rettifiche anni precedenti	0,00
- Rettifica anno in corso	82.921,26
i) ENTRATE ACCERTATE NELL'ESERCIZIO, DI PERTINENZA DI SUCCESSIVI ESERCIZI	
	0,00
l) RATEI PASSIVI	
	0,00
TOTALE MOVIMENTI NON FINANZIARI	1.933.507,03
TOTALE GENERALE SPESE	4.970.668,96
AVANZO ECONOMICO	0,00
TOTALE A PAREGGIO	4.970.668,96

XV LEGISLATURA — DISEGNI DI LEGGE E RELAZIONI — DOCUMENTI

ALL. N° 3/A

SITUAZIONE PATRIMONIALE AL 31/12/2002 - RAFFRONTO AL 31/12/2001

ATTIVITA'	CONSISTENZE AL 31/12/01	CONSISTENZE AL 31/12/02	DIFFERENZA	
			IN PIU'	IN MENO
DISPONIBILITA' LIQUIDE				
Cassa	0,00	0,00	0,00	0,00
Banche	0,00	0,00	0,00	0,00
Conto corrente postale	0,00	0,00	0,00	0,00
Conto di tesoreria	2.788.156,89	3.902.043,79	1.113.886,90	0,00
	2.788.156,89	3.902.043,79	1.113.886,90	0,00
RESIDUI ATTIVI				
Crediti verso lo Stato ed altri Enti	213.764,23	107.681,26	0,00	106.082,97
Crediti verso iscritti, soci e terzi contribuenti	1.679.839,01	1.259.457,26	0,00	420.381,75
Crediti verso acquirenti, utenti, ecc.	0,00	0,00	0,00	0,00
Crediti diversi	1.293.101,21	853.440,88	0,00	439.660,33
	3.186.704,45	2.220.579,40	0,00	966.125,05
CREDITI BANCARI E FINANZIARI				
Depositi cauzionali	1.316,97	1.316,97	0,00	0,00
RIMANENZE ATTIVE D'ESERCIZIO				
Rimanenze materie prime e di consumo	0,00	0,00	0,00	0,00
Publicazioni e distintivi	16.499,38	25.538,42	9.039,04	0,00
Materiale vario	0,00	0,00	0,00	0,00
Risconti attivi	1.094.054,03	1.094.054,03	0,00	0,00
	1.110.553,41	1.119.592,45	9.039,04	0,00
INVESTIMENTI MOBILIARI				
Partecipazioni	10.329,14	12.911,42	2.582,28	0,00
IMMOBILI				
Edificio di Via Cesare Beccaria n. 35	4.182.005,35	4.182.005,35	0,00	0,00
IMMOBILIZZAZIONI TECNICHE				
Velivoli e apparati	9.688.025,58	6.988.264,94	0,00	2.699.760,64
Automezzi	46.168,46	46.168,46	0,00	0,00
Mobili e arredi vari d'ufficio	188.960,87	191.802,95	5.253,60	411,52
Macchine d'ufficio elettriche ed elettroniche	320.073,40	382.512,47	62.439,07	0,00
Aviorimesse	111.561,25	111.561,25	0,00	0,00
Impianti carburante	16.934,62	16.934,62	0,00	0,00
Attrezzature	893.594,54	900.721,65	7.127,11	0,00
	11.263.318,72	8.637.966,34	74.819,78	2.700.172,16
IMMOBILIZZAZIONI IMMATERIALI				
Licenze d'uso	0,00	7.689,40	7.689,40	0,00
ALTRI COSTI PLURIENNALI				
Costi pluriennali diversi	0,00	0,00	0,00	0,00
TOTALE ATTIVITA'	22.542.384,93	20.084.105,12	1.208.017,40	3.666.297,21
DEFICIT PATRIMONIALE				
Disavanzo economico esercizi precedenti	7.635.814,86	7.802.611,24	166.796,38	0,00
Disavanzo economico dell'esercizio	166.796,38	8.082,65	0,00	158.713,73
	7.802.611,24	7.810.693,89	166.796,38	158.713,73
TOTALE A PAREGGIO	30.344.996,17	27.894.799,01	1.374.813,78	3.825.010,94
CONTI D'ORDINE				
Valori di terzi depositati a cauzione, a garanzia, ecc.	0,00	0,00	0,00	0,00
CONTI DIVERSI				
Valori depositati presso terzi	2.608,11	2.608,11	0,00	0,00
	30.347.604,28	27.897.407,12	1.374.813,78	3.825.010,94

XV LEGISLATURA — DISEGNI DI LEGGE E RELAZIONI — DOCUMENTI

ALL. N° 3/B

SITUAZIONE PATRIMONIALE AL 31/12/2002 - RAFFRONTO AL 31/12/2001

PASSIVITA'	CONSISTENZE AL 31/12/01	CONSISTENZE AL 31/12/02	DIFFERENZA	
			IN PIU'	IN MENO
DEBITI DI TESORERIA				
Anticipazioni del tesoriere	0,00	0,00	0,00	0,00
Scoperti di conto corrente	0,00	0,00	0,00	0,00
RESIDUI PASSIVI				
Debiti verso lo Stato o altri Enti	93.295,44	51.825,86	0,00	41.469,58
Debiti verso iscritti, soci e terzi per prestazioni dovute	1.910.474,53	1.618.641,69	0,00	291.832,84
Debiti verso fornitori	3.308.482,31	3.586.384,38	277.902,07	0,00
Debiti verso terzi per prestazioni ricevute	65.028,32	123.867,70	58.839,38	0,00
Debiti diversi	0,00	0,00	0,00	0,00
	5.377.280,60	5.380.719,63	336.741,45	333.302,42
RIMANENZE PASSIVE DI ESERCIZIO				
Riserve tecniche	0,00	0,00	0,00	0,00
Risconti passivi	0,00	0,00	0,00	0,00
FONDI DI ACCANTONAMENTO VARI				
Fondo liquidazione indennità al personale	597.520,79	663.222,45	81.951,70	16.250,04
Fondo imposte e tasse	0,00	0,00	0,00	0,00
Fondo rischi	0,00	0,00	0,00	0,00
Fondo per accantonamenti diversi	1.959.011,77	1.921.280,41	180.760,00	218.491,36
	2.556.532,56	2.584.502,86	262.711,70	234.741,40
POSTE RETTIFICATIVE DELL'ATTIVO				
Fondo ammortamento immobili	1.781,78	1.781,78	0,00	0,00
Fondo ammortamento attrezzature	709.430,01	776.532,58	67.102,57	0,00
Fondo ammortamento automezzi	25.358,47	29.520,47	4.162,00	0,00
Fondo ammortam. mobili e arredam. ufficio	101.573,82	111.300,21	9.888,93	162,54
F.do ammortam. macchine ufficio elettriche ed elettroniche	261.552,28	279.813,30	18.261,02	0,00
Fondo ammortamento impianti carburante	16.890,72	16.898,47	7,75	0,00
Fondo ammortamento aviorimesse	64.340,66	67.687,48	3.346,82	0,00
Fondo ammortamento velivoli e apparati	8.938.584,94	6.354.371,90	277.973,45	2.862.186,49
	10.119.512,68	7.637.906,19	380.742,54	2.862.349,03
TOTALE PASSIVITA'	18.053.325,84	15.603.128,68	980.195,69	3.430.392,85
PATRIMONIO NETTO				
Eccedenza patrimoniale	2.628.173,25	2.628.173,25	0,00	0,00
Avanzo economico esercizi precedenti	9.663.497,08	9.663.497,08	0,00	0,00
Avanzo economico dell'esercizio	0,00	0,00	0,00	0,00
	12.291.670,33	12.291.670,33	0,00	0,00
TOTALE A PAREGGIO	30.344.996,17	27.894.799,01	980.195,69	3.430.392,85
CONTI D'ORDINE				
Terzi per valori depositati a cauzione, a garanzia, ecc.	0,00	0,00	0,00	0,00
CONTI DIVERSI				
Valori depositati presso terzi	2.608,11	2.608,11	0,00	0,00
	2.608,11	2.608,11	0,00	0,00
	30.347.604,28	27.897.407,12	980.195,69	3.430.392,85

SITUAZIONE AMMINISTRATIVA AL 31/12/2002

FONDI DISPONIBILI AL 01/01/2002		€	2.788.156,89
RISCOSSIONI	c/competenza	€	3.546.449,71
	c/residui	€	1.534.937,25
PAGAMENTI	c/competenza	€	2.905.190,82
	c/residui	€	1.062.309,24
RESIDUI ATTIVI	c/competenza	€	738.091,43
	c/residui	€	1.482.487,97
RESIDUI PASSIVI	c/competenza	€	1.321.024,23
	c/residui	€	4.059.695,40
AVANZO DI AMMINISTRAZIONE AL 31/12/02		€	741.903,56
DISPONIBILITA' AL 31/12/02 CONTO DI TESORERIA		€	3.902.043,79
L'avanzo è così formato:			
Fondo liquidazione al personale		€	581.270,75
Quota dell'esercizio per l'adeguamento del Fondo indennità anzianità		€	81.951,70
Fondo vincolato a disposizione del Ministero dell'Economia e delle Finanze		€	17.676,26
(art. 1 co. 4 DL 194/02, convertito con L. 246/02. Decreto Ministeriale 29/11/02)		€	61.004,85
Avanzo disponibile		€	741.903,56

AERO CLUB D'ITALIA (A.E.C.I.)

BILANCIO D'ESERCIZIO 2003

INDICE

BILANCIO CONSUNTIVO 2003

Relazione del Presidente

- Parte I Attività sportiva
- Parte II Attività aerodidattica
- Parte III Flotta e attività di volo
- Parte IV Piano rinnovo flotta
- Parte V Varie
- Parte VI Conto consuntivo 2003

Allegato n. 1 - Rendiconto finanziario generale

- A) Entrate
- B) Uscite

Allegato n. 2 - Conto economico

Allegato n. 3 - Situazione patrimoniale - Raffronto considerato
Al 31/12/2003 con quello al 31/12/2002

Allegato n. 4 - Situazione amministrativa generale

Relazione dei revisori dei Conti

**RELAZIONE DEL
COMMISSARIO STRAORDINARIO**

Con decreto del Ministero delle Infrastrutture e dei Trasporti, di concerto con il Ministro della Difesa ed il Ministro per i beni e le attività Culturali, datato 04 novembre 2003, sono stato confermato nell'incarico di Commissario Straordinario dell'Aero Club d'Italia sino al mese di aprile 2004, con poteri di ordinaria e straordinaria amministrazione sino all'insediamento dei nuovi organismi di governo dell'Ente, previo completamento delle procedure di revisione statutaria ai sensi dei decreti legislativi 419/99 e 242/99.

Nell'illustrare l'andamento della gestione dell'Ente nei suoi settori operativi, non si può non constatare come l'esercizio finanziario 2003, nonostante abbia incontrato le ormai croniche difficoltà di vario ordine, dovute alla particolare situazione economica del Paese, ed evidenziatesi con il consueto limitato contributo del Ministero delle Infrastrutture e dei Trasporti, è stato caratterizzato da un aumento del contributo da parte del CONI, finalizzato alla tutela e allo sviluppo della attività giovanili federali e societarie, nonché alla attività sportiva internazionale e nazionale con particolare attenzione all'attivazione dei programmi di spesa destinati alla preparazione olimpica e all'alto livello.

Non sono mancate, inoltre, altre note favorevoli quali l'aumento delle entrate derivanti dalle prestazioni di servizi per il Volo da Diporto o Sportivo.

Grazie alle maggiori entrate ed ad una riduzione della spesa per il funzionamento degli organi collegiali di amministrazione, nonché per gli oneri del personale in servizio, è stato possibile soddisfare al meglio le esigenze operative finalizzate a garantire la diffusione della cultura aeronautica nei suoi molteplici aspetti, l'attività istituzionale sportiva e l'erogazione agli Aero Club federati di contributi.

Il Commissario Straordinario si è impegnato in modo continuo e pressante al fine di ottenere sia la revisione statutaria nei termini previsti dal decreto interministeriale, sia la concessione di ulteriori contributi da parte dello Stato.

Si da, comunque, assicurazione che l'impegno profuso nell'anno 2003 non si è esaurito, bensì prosegue con immutato vigore, per cui è lecito attendersi, nel corso dell'anno 2004, risultati tali da garantire uno sviluppo dell'Ente sempre più elevato per il perseguimento dei fini istituzionali ed una nuova vitalità per gli Aero Club federati e per tutta l'utenza in generale.

Ritengo, comunque, doveroso sottolineare che il mio compito prioritario è quello di condurre l'Ente alla approvazione del nuovo statuto, al fine di ricostituire i nuovi organi dell'Aero Club d'Italia e che, pertanto, sarà compito degli instaurandi organi di vertice meglio definire, nell'esercizio delle loro funzioni di indirizzo politico-amministrativo, le scelte strategiche per la gestione dell'Ente.

In fase di riaccertamento dei residui al 31/12/03 è stata operata, come ogni anno, una ricognizione dei residui attivi e passivi provenienti dagli esercizi anteriori a quello di competenza e sono stati eliminati dal bilancio quelli per i quali non vi è più ragione per la loro conservazione nelle scritture contabili dell'Ente.

La massa dei residui attivi risulta essere in aumento sostanzialmente per effetto del ritardato versamento dei contributi del Ministero delle Infrastrutture e dei Trasporti e del Ministero della Difesa, mentre la massa dei residui passivi si è lievemente ridotta. A tale proposito sembra utile sottolineare che la gran parte dei residui passivi è da imputare ai fondi provenienti dalle locazioni e dalle alienazioni degli aeromobili rientranti nel Piano Rinnovo Flotta e destinati al rinnovo della flotta sociale mediante progressiva integrazione e sostituzione dei velivoli, la cui decisione di investimento rientrerà nella sfera strategica dei nuovi organi sociali.

In conclusione, si illustrano di seguito, sinteticamente, le attività svolte dall'Ente nei molteplici settori di competenza nell'anno 2003.

Trattandosi di risultati di tutto rilievo, si è avuta nuovamente conferma della vitalità del nostro Ente e sono state poste ulteriori premesse per uno sviluppo sempre più elevato per il perseguimento dei fini istituzionali.

I risultati sportivi, in particolare in ambito internazionale, conseguiti dalle squadre nazionali nel 2003, hanno ancora una volta confermato l'alto livello tecnico ed agonistico delle rappresentanze Ae.C.I., consentendo all'Italia di consolidare la propria preminente collocazione tra le nazioni maggiormente competitive nel settore degli sport aeronautici.

PARTE I - ATTIVITÀ SPORTIVA 2003

1. VOLO A MOTORE

a. ATTIVITÀ E DATI 2003:

- Gare aeree di Rally	6
- Gare Acrobazia Aerea.....	6
- Gare di Velocità.....	1
- Gare varie.....	5
- Licenze Sportive F.A.I. rilasciate.....	41
- Licenze Sportive F.A.I. rinnovate.....	152
- Licenze di Commissario Sportivo rilasciate.....	0
- Licenze di Commissario Sportivo rinnovate.....	3
- Licenze F.A.I. Elicottero rilasciate.....	0
- Licenze F.A.I. Elicottero rinnovate.....	0

b. PARTECIPAZIONE A CAMPIONATI E GARE INTERNAZIONALI:

Campionati Europei Acrobazia Cat. Avanzata Karlsborg (Svezia) – 24/7 - 2/8/2003
 Campionati Mondiali Acrobazia cat. Illimitata - Lakeland (USA) 25/6 - 4/7/2003

c. CAMPIONI ITALIANI VOLO A MOTORE 2003:

FONTANA ILARIA	AE.C. VERONA	CAMP. ITAL. RALLY CAT. F.A.I.
WILD FERDINANDO	AE.C. BIELLA	CAMP. ITAL. RALLY CAT. SPORTSMEN
LANDONI MARCO	AE.C. VERONA	CAMP. ITAL. RALLY CAT. F.A.I. NAVIGATORI
ROBATTI FERDINANDO	AE.C. BIELLA	CAMP. ITAL. RALLY CAT. SPORTSMEN NAVIGATORI
AERO CLUB LUGO		CAMP. ITALIANO RALLY CAT. TEAM
BOREA SERGIO	AE.C. SAVONA	CAMP. ITAL. VELOCITÀ PILOTI
FATTORI PIERGIORGIO	AE.C. PESCARA	CAMP. ITAL. VELOCITÀ NAVIGATORI
KRAAL JUSTIN	AE.C. REGGIO EMILIA	CAMP. ITAL. ACROBAZIA CAT. SPORTSMEN
RIZZOLI IRENE	AE.C. LUGO	CAMP. ITAL. ACROBAZIA CAT. AVANZATA
NATALE RODOLFO	AE.C. MILANO	CAMP. ITAL. ACROBAZIA CAT. INTERMEDIA

DALLAN SERGIO
AERO CLUB MILANO
AE.C. MILANO
CAMP. ITAL. ACROBAZIA CAT. ILLIMITATA
CAMP. ITAL. ACROBAZIA CAT. TEAM

2. VOLO A VELA

a. ATTIVITÀ E DATI 2003:

- Gare Internazionali.....1
- Gare Nazionali.....11
- Licenze F.A.I. rinnovate.....274
- Licenze F.A.I. rilasciate.....15
- Tessere Commissario Sportivo rinnovate.....193
- Tessere Commissario Sportivo rilasciate.....9

b. CAMPIONATI E GARE DI VOLO A VELA:

- Campionato Italiano Distanza (15 m – Libera – Sport – Promozione) – A.C.A.O. 1/3 – 30/9/2003
- Campionato Italiano classe 15-18 metri e classe standard – Aero Club Volovelistico Ferrarese - 31/5 - 8/6/2003
- Coppa Internazionale del Mediterraneo - Campionato italiano classi standard 15-18 metri – classi open e libera - Ae.C. Rieti – 3 - 13/8/2003
- Open Class oltre 15 metri – C.I. Promozione – Coppa Città di Rieti – Ae.C. Rieti – 15-23/8/2003
- 33° Trofeo Città di Torino - Ae.C. Torino – 28-30/3 e 4-6/4/2003
- Trofeo Novi 2003 – Classe unica e Promozione - Ae.C. Fulvio Padova – 9-11/5 e 16-18/5/2003
- 8° Campionato assoluto acrobazia – Ae.C. Viterbo 25-27/4/2003
- Coppa Città di Ferrara – classe Club – Ae.C. Volovelistico Ferrarese – 22-25/5 e 30-31/5/2003
- Trofeo delle Campane – Ae.C. Viterbo – 21/4/2003
- Coppa del Velino – classe unica - Ae.C. Rieti – 19-27/7/2003

c. CAMPIONI ITALIANI VOLO A VELA 2003:

COSTA CORRADO	AE.C. ADELE ORSI	Classe standard
POZZI ALBERTO	AE.C. VOLOV. LARIANO	Classe 15 m.
BRIGLIADORI RICCARDO	AE.C. VOLOV. LARIANO	Classe 18 m.
SIRONI ALBERTO	AE.C. ADELE ORSI	Distanza classe libera

ISTEL ROBERTO	AE.C. BOLZANO	Distanza classe 15 metri
ANTONELLI MARIO	AE. C. ARTENA	Distanza Classe sport
SANDRI ELIANO	AE.C. BOLZANO	Distanza promozione
URBANI LUCA	AE.C. VOLOV. TOSCANO	Distanza libera
DE MARCHI LUCA	AE.C. VOLOV. MUGELLO	Acrobazia Promozione
FILIPPINI PIETRO	AE.C. VITERBO	Acrobazia assoluto e club

d. PARTECIPAZIONE A CAMPIONATI E GARE INTERNAZIONALI:

- Campionati Mondiali Volo a Vela -Classi F.A.I. - Lezno (Polonia) – 19/7-10/8/2003
- Campionati Mondiali Volo a Vela femminili – Jihlava (Rep. Ceca) - 17/5-1/6/2003

e. INSEGNE VOLO A VELA RILASCIATE 2003:

DIAMANTE.....	0
ORO	2
ARGENTO	8

3 - PARACADUTISMO:

a. ATTIVITÀ E DATI 2003:

- Gare valevoli per i campionati nazionali.....4
- Gare non valide per i campionati nazionali.....2
- Licenze F.A.I. rinnovate.....213
- Licenze F.A.I. rilasciate.....42

CAMPIONI ITALIANI PARACADUTISMO 2003**- A SQUADRE****CAT. FIGURE IN CADUTA LIBERA A 4 ELEMENTI ASSOLUTI****Sinapsi PD (Ae.C. Foligno/Ancona):****Luca Marchioro – Arianna Debenedetti – Livio Piccolo – Marco Arrigo – Stefano Secchiaroli****CAT. FIGURE IN CADUTA LIBERA A 4 ELEMENTI ESORDIENTI****Mosquitos (Ae.C. Casale)****Caliri Federico – Plati Francesco – Damiani Laura – Cini Fabio – Parente Sergio****CAT. FREESTYLE SKYDIVING ASSOLUTI****Dragon Fly (Ae.C. Ancona)****Minardi Simona – Parente Cristofer****CAT. FREEFLY ASSOLUTI****Flying Teapot (Ae.C. Rimini)****Riccardo Giandoso – Ghirardon Leonardo – Pietro Colombo****CAT. FREEFLY ESORDIENTI****Da Kine (Ae.C. Ancona)****Guerrieri Alessandro – Nardini Mirko – Bero Brian****CAT. PRECISIONE IN ATTERRAGGIO A SQUADRE:****Centro Sportivo Carabinieri****Thomas Angerer – Francesco Signoretti - Marco Martin – Francesco Casucci – Palumbo Francesco**

- INDIVIDUALI
- CAT. STILE E PRECISIONE INDIVIDUALE:
- STILE INDIVIDUALE: Squadrone Giorgio Centro Sportivo Esercito;
- PRECISIONE INDIVIDUALE: Signoretti Francesco Centro Sportivo Carabinieri
- COMBINATA: Squadrone Giorgio Centro Sportivo Esercito
- b. PARTECIPAZIONE A CAMPIONATI E GARE INTERNAZIONALI:
- Campionati Mondiali di Paracadutismo – Stile e Precisione – Formation Skydiving – CANOPY – Freestyle – Freely – Gap (Francia) 6-13/9/2003;
- Campionato europeo Paraski – Slovenia 11-16/2/2003.
- 4 - AEROMODELLISMO:
- a. ATTIVITÀ E DATI 2003:
- Gare a carattere internazionale..... 10
- Gare per la disputa del Campionato Italiano..... 55
- Licenze F.A.I. rilasciate..... 35
- Licenze F.A.I. rinnovate..... 415
- Tessere Commissario Sportivo rilasciate..... 13
- Tessere Commissario Sportivo rinnovate..... 98
- Attestati di Aeromodellismo rilasciati..... 226
- b. PARTECIPAZIONE A CAMPIONATI E GARE INTERNAZIONALI 2003:
- Campionato Mondiale F1E – Cluj Napoca (Romania) – 8-13/9/2003
- Campionato Mondiale F3A - Deblin (Polonia) – 7- 17/8/2003
- Campionato Mondiale F1 ABC – Kunszeut Miklos (Ungheria) – 27/7 - 1/8/2003
- Campionato Europeo F3J – Deva (Romania) 20-28/7/2003
- Campionato Europeo F1D – Londra 2-5/10/2003
- Campionato Mondiale F3B – Kirchem Unter Tek (Germania) 1-9/8/2003

- Campionato Mondiale F3D – Melnik (Repubblica Ceca) 25-30/8/2003
- Campionato Europeo F4B-C Gnas (Austria) 8-17/8/2003
- Campionato Mondiale F3C - Ishikawa (Giappone) – 30/5-8/6/2003
- Campionato Europeo F2ABCD – Rouille (Francia) – 12-19/7/2003

c. CAMPIONI ITALIANI AEROMODELLISMO 2003:

AEROMODELLISMO

Cat. F1A	Pagnini Stefano	Ae.C. VV Toscano
Cat. F1B	Pecchioli Pietro	Ae.C. Firenze
Cat. F1C	Venuti Giorgio	Ae.C. Friulano
Cat. F1D	Manieri Fabio	Ae.C. Roma
Cat. F1E	Berto Giuseppe	Ae.C. Treviso
Cat. F1G	Lovato Mario	Ae.C. Verona
Cat. F1J	Facchini Vito	Ae.C. VV Alpino
Cat. F1H	Pelosato Luigi	Ae.C. Cuneo
Cat. F1K	De Ambrosi Giampiero	Ae.C. Cuneo
Cat. F1M	Manieri Fabio	Ae.C. Roma
Cat. F2A	Pirazzoli Ivo	Ae.C. Lugo
Cat. F2B	Maggi Alberto	Ae.C. Alessandria
Cat. F2C	Magli – Pirazzini	Ae.C. Lugo
Cat. F2D	Molteni Adriano	Ae.C. Pisa
Cat. F3A	Benincasa Marco	Ae.C. Pisa
Cat. F3AS	Papini Raoul	Ae.C. Firenze
Cat. F3AX	Benincasa Marco	Ae.C. Pisa
Cat. F3C	Livi Fabio	Ae.C. Firenze
Cat. F3C/S	Di Stefano Fabrizio	Ae.C. Bergamo
Cat. F3D	Mucedola Paolo	Ae.C. Varese
Cat. F3J	Mersecchi Rover	Ae.C. Bologna
Cat. F4C	Landi Aldo	Ae.C. Pisa
Cat. F4C idro	Martegani-Comolli	Ae.C. Varese
Cat. F4B/S	Beni Massimo	Ae.C. Bergamo
Cat. F5B	Mossa Alessandro	Ae.C. Varese

Cat. F5F	Frattini Remo	Ae.C. Cuneo
5 - VOLO DA DIPORTO O SPORTIVO:		
a. ATTIVITÀ E DATI 2003:		
- Gare a carattere Internazionale		3
- Licenze F.A.I. rilasciate di VDS privi di motore.....		6
- Licenze F.A.I. rinnovate di VDS privi di motore.....		37
- Licenze F.A.I. rilasciate di VDS provv. di motore.....		2
- Licenze F.A.I. rinnovate di VDS provv. di motore.....		12
- Tessere commissario sportivo rilasciate V.D.S. privi motore.....		4
- Tessere commissario sportivo rinnovate V.D.S. privi motore.....		0
- Tessere commissario sportivo rilasciate V.D.S. provv. motore.....		0
- Tessere commissario sportivo rinnovate V.D.S. provv. motore.....		1
b. PARTECIPAZIONE A CAMPIONATI INTERNAZIONALI:		
- Campionato Mondiale Deltaplano – Brasilia (Brasile) 17 – 30/8/2003		
- Campionato Mondiale Parapendio – Larouc Montalegre (Portogallo) – 11-27/7/2003		
c. CORSI		
- Corso di formazione giudici VDS/ML – Ae.C. Vercelli – 2-3/5/2003		
d. CAMPIONI ITALIANI VOLO DA DIPORTO O SPORTIVO 2003:		
CLASSE AD ALA FISSA MONOPOSTO	Kustatscher Erich	Ae.C. Venezia
PENDOLARE MONOPLANO/BIPLANO	Cianfanelli Marco	Ae.C. Artena
PARAPENDIO A MOTORE	Petrucci Mauro	Ae.C. L'Aquila

6 - AEROSTATICA:**a. ATTIVITÀ E DATI 2003:**

- Gare	1
- Licenze F.A.I. rinnovate	9
- Licenze F.A.I. rilasciate	4
- Tessere commissario sportivo rilasciate	0
- Tessere commissario sportivo rinnovate	0

c. CAMPIONI ITALIANI 2003:

Cat. Mongolfiere	Luigi Lanzoni	Ae.C. Lugo
------------------	---------------	------------

PARTE II - ATTIVITÀ AERODIDATTICA

1 - VOLO A MOTORE:

L'attività didattica di volo a motore per il conseguimento delle licenze, attestati e abilitazioni è stata svolta da 59 Aero Club esercenti altrettante scuole di pilotaggio.

Nell'anno in esame sono stati conseguiti:

- Attestati allievi pilota.....	552
- Licenze di pilota privato.....	248
- Licenze di pilota commerciale.....	23
- Abilitazioni IFR.....	23
- Abilitazioni Istruttori.....	39
- Licenze pilota privato elicotteri.....	3
- Licenze pilota commerciale elicotteri.....	8

Le licenze di pilota privato e commerciale di elicotteri sono state conseguite presso la Scuola Nazionale Elicotteri con sede sull'aeroporto di Lugo e presso l'Aero Club di Varese. Nell'anno in esame si è registrata, rispetto alla precedente annualità, una contrazione del numero dei titoli aeronautici conseguiti pari circa al 39%.

2 - VOLO A VELA:

L'attività didattica di volo a vela per il conseguimento delle relative licenze ed abilitazioni è stata svolta da 23 Aero Club esercenti scuole di pilotaggio.

Nell'anno in esame sono stati conseguiti:

- Licenze di pilota di aliante.....	86
- Abilitazioni di istruttore di alianti.....	9

Nella specialità del volo a vela sono stati sostanzialmente confermati i risultati dello scorso anno.

3 - VOLO DA DIPORTO O SPORTIVO:

a. ATTIVITÀ AERODIDATTICA COMPLESSIVA:

L'attività aerodidattica svolta ha interessato complessivamente 2850 allievi di volo libero e di volo a motore, con un incremento di circa il 7% rispetto allo scorso anno. Sono stati effettuati, presso le Scuole certificate dall'Ente, i seguenti corsi per il conseguimento dell'attestato VDS, stabili rispetto ai dati del 2002:

- con apparecchi privi di motore n. 52 corsi
- con apparecchi muniti di motore n. 89 corsi, di cui 2 anche per il conseguimento dell'abilitazione al pilotaggio di apparecchi con ala rotante.

b. ATTIVITÀ AERODIDATTICA CON APPARECCHI PRIVI DI MOTORE:

Il totale degli allievi iscritti ai corsi è stato di 1404, di cui:

- allievi idonei: 584, pari al 42% rispetto al totale
- allievi non idonei: 9;
- allievi assenti agli esami: 67, pari al 5%;
- allievi dei corsi di cui non è stata ancora presentata domanda di esame: 744, pari al 53%.

c. ATTIVITÀ CON APPARECCHI PROVVISI DI MOTORE (ULM):

Il totale degli allievi iscritti ai corsi è stato di 1450, di cui:

- allievi idonei 741, pari al 50% rispetto al totale
- allievi non idonei 12, pari all' 1%
- allievi assenti agli esami 92, pari al 7%
- allievi dei corsi per i quali non è stato ancora richiesto l'esame 605, pari al 42%.

In totale gli attestati rilasciati dall' Ae.C.I., nel 2003, sono stati 1748, di cui 4 per ala rotante e 102 per conversione di titoli aeronautici, con un aumento di circa il 15%.

Da evidenziare che gli apparecchi del VDS identificati nel 2003 sono stati 304, con un decremento di circa il 12% rispetto al 2002. Il totale degli apparecchi identificati a fine 2003 è di 7203 unità. Inoltre, nel corso del 2003 sono state certificate delle scuole di Volo da Diporto o Sportivo, come di seguito indicato:

- con apparecchi privi di motore numero 3 nuove scuole, dalla n. 107 alla n. 109;
- con apparecchi muniti di motore numero 6 scuole, dal n° 149 al n. 154.

PARTE III - FLOTTA E ATTIVITÀ DI VOLO

1 - VELIVOLI A MOTORE:

- velivoli di proprietà o in esercizio agli Aero Club federati.....	442
- velivoli dell'A.M. in corso di cessione agli Aero Club federati.....	0
- Elicotteri in esercizio agli Aero Club federati.....	7

2 - ALIANTI E MOTOALIANTI:

- di proprietà o in esercizio agli Aero Club federati.....	158
- alianti e motoalianti di proprietà dell'Ae.C.I. dati in esercizio, con convenzione, ad Ae.C. Centrale Volo a Vela.....	15

Nota: totale aeromobili flotta Aero Club federati: n. 622

3 - ATTIVITÀ VOLO A MOTORE:

Con i suddetti aeromobili si è svolta, nel 2003, un'attività di ore 73.992, con un decremento rispetto al 2002, di circa il 25%, così suddivisa:

- ore di volo a motore per attività aeroscolastica.....	32.006
- ore di volo a motore per turismo e sport.....	38.264
- ore di volo a motore per attività acrobatica.....	1.260
- ore di volo con elicotteri per attività aeroscolastica.....	1.193
- ore di volo con elicotteri per allenamento.....	1.269

totale ore di volo a motore

73.992

=====

4 - ATTIVITÀ ALIANTI:

Tale attività ha registrato un incremento del 28% rispetto allo scorso anno;

- ore di volo per attività didattica e di allenamento su alianti.....3.373
- ore di volo su alianti per turismo e sport.....28.816

totale ore volo con alianti 32.189
=====

5 - ATTIVITÀ MOTOALIANTI:

Nel corso del 2003 si è registrato una sostanziale parità rispetto al 2002 nelle ore volate per tale disciplina

- ore di volo didattiche e allenamento su motoalianti..... 246
- ore di volo per turismo e sport su motoalianti.....2245

totale ore volo con motoalianti 2491
=====

6 - ATTIVITÀ TRAINO ALIANTI:

Tale attività ha registrato un calo di circa il 12% rispetto all'anno precedente

- ore di volo traino alianti per attività aeroscolastica.....1136
- ore di volo traino alianti per attività turistica e sportiva.....3253

totale ore di volo per traino alianti 4389
=====

7 - ATTIVITÀ LANCI CON VERRICELLO, ATTIVITÀ VOLO TOTALE

- lanci effettuati con verricello n. 188, attività diminuita del 40% rispetto allo scorso anno
- ore di volo totali per le varie attività (Motore e Vela) 113.061.

Dall'esame dei dati forniti dagli Aero Club federati si è riscontrata una riduzione di 18.650 ore nell'attività totale effettuata dagli stessi, dovuta al calo riscontrato nell'attività di volo a motore.

PARTE IV - PIANO RINNOVO FLOTTA

1 – AEROMOBILI IN ESERCENZA AGLI AERO CLUB FEDERATI

a. AEROMOBILI ACQUISTATI CON I FONDI DEL PIANO RINNOVO FLOTTA

Al 20 aprile 2004 risultano in esercizio agli Aero Club federati i seguenti aeromobili:

- n. 16 velivoli d.c. scuola SOCATA TB9 (tutti in corso di definitiva cessione)
- n. 1 velivolo d.c. scuola F22 C
- n. 1 d.c. scuola AGUSTA SF 260 (in corso di definitiva cessione)
- n. 3 alianti LS4
- n. 8 alianti DG 300
- n. 2 alianti DG 500
- n. 4 alianti GROB 103 TWIN ACRO
- n. 9 alianti SCHLEICHER ASK 21 (uno dei quali in corso di definitiva cessione)
- N. 2 Elicotteri BERNARDI NH 300C
- n. 2 elicotteri SCHWEUTZER HE 69C

Sono stati assegnati in prova n. 3 verricelli per traino alianti TOST tipo "Munich".

E' in corso di ritiro, e quindi di riassegnazione, n. 1 velivolo d.c. scuola F22 C.

E' disponibile all'assegnazione un elicottero SCHWEUTZER HE 69C

b. AEROMOBILI ACQUISTATI CON ALTRI FONDI

n. 17 velivoli traino alianti CESSNA 305 C

c. ACQUISIZIONI IN CORSO

Sono stati sospesi i lavori per il ricondizionamento alla standard CESSNA 305 C di n. 4 velivoli CESSNA L19 (ex A.L.E.) in attesa di verificare la situazione dei relativi motori.

E' stata quasi ultimata la rimessa in efficienza di n. 1 CESSNA 305C

Sono in corso di definizione le procedure per la certificazione dei ricambi per velivoli tipo CESSNA 305C

2. INCIDENTI CHE HANNO COINVOLTO LA FLOTTA A.e.C.I.

Nel corso dell'anno 2003 gli aa/mm della flotta Ae.C.I. sono stati coinvolti in n. 9 sinistri dei quali sono stati rispettivamente protagonisti 5 alianti, 1 CESSNA 305 C, un TB9, un F22c e un SIAI 260.

PARTE V - VARIE

1 - CONTRIBUTI AD AEROCLUB FEDERATI ANNO 2003

Anche nell'anno 2003 sono stati erogati contributi vari per gare, per carburante, ecc., come da allegato bilancio.

2 - RAPPORTI CON LA F.A.I.

Nel 2003 sono stati consegnati i Diplomi "Paul Tissandier" conferiti dalla F.A.I. su proposta dell'Aero Club d'Italia, ai Sigg. Raffaele Pagnozzi, Gen. Vincenzo Parma, Gen. Pasquale Preziosa per servizi resi in campo aeronautico e dello sport aereo.

3 - ATTIVITÀ PROMOZIONALE

Nell'anno 2003 l'Aero Club d'Italia ha dedicato particolare attenzione all'attività promozionale partecipando con l'allestimento di uno stand alle seguenti manifestazioni:

- Fiera di Gorizia – Gorizia 11-13 aprile;
- Meeting di Primavera – Castiglione del Lago – 25-28 aprile;
- Cielo e Volo – Ozzano Emilia (BO) 7-8 giugno;
- Ostia Air Show – Ostia (RM) – 18-21 settembre.

È stato inoltre concesso il patrocinio dell'Ente alle seguenti iniziative:

- Associazione Culturale Mannini dell'Ente Teatro, per lo spettacolo teatrale "Volo di Notte" per la mostra in occasione del centenario del volo a motore del pilota e scrittore Antoine de Saint-Exupéry;
- Museo dell'Automobile "Luigi Bonfanti" per la mostra in occasione del centenario del volo a motore;
- Società Media Millennium per la trasmissione televisiva "Voglia di Volare";
- Associazione Ottocubano per il Raid Aereo "Ali sull'Acqua";
- Associazione "Cultura e Risorse" per il concorso letterario "Il cielo per amico".

Per quest'ultima iniziativa l'Aero Club d'Italia è intervenuto offrendo un corso per il conseguimento di un attestato di volo da diporto o sportivo con apparecchi provvisti di motore, vinto da una studentessa di Milano.

Con il volo del Flyer del com.te Giancarlo Zanardo, dallo stesso pilotato ed il suggestivo passaggio della Pattuglia Acrobatica Nazionale "Frecce Tricolori" avvenuti il 17/12/2003, l'Aero Club d'Italia e l'Aeronautica Militare hanno celebrato il centenario del volo dei fratelli Wright.

L'Aero Club d'Italia, nel corso del 2003, ha acquistato le scatole di montaggio dell'aeromodello FASE 2, da distribuire a

numerosi istituti scolastici presenti sul territorio nazionale allo scopo di consentire il reinserimento delle specialità di aeromodellismo nei Giochi della Gioventù organizzati dal CONI.

È continuato, nel corso dell'anno l'interesse della stampa anche non di settore, che ha più volte richiesto e pubblicato notizie sulle attività aeronautiche e dei media, che hanno dedicato al volo alcuni minuti delle trasmissioni in programma su alcune reti locali e sulle emittenti nazionali.

4 - FEDERAZIONI - AGGREGAZIONI - REVOCHE - GESTIONI COMMISSARIALI

Attualmente gli Aero Club federati sono n. 80 più l'Aero Club Terni, in prova.

Alla fine dell'anno 2003 risulta essere in liquidazione l'Aero Club Forlì.

Nel 2003 sono state aggregate 11 Associazioni che si occupano di volo da diporto o sportivo, mentre 3 sono state le revoche.

Alla fine dell'anno 2003 le Associazioni che si occupano di volo da diporto o sportivo risultano essere 105; altre 5 Associazioni svolgono attività varie.

Alla fine del 2003 nessun Aero Club risulta essere commissariato.

5 - QUOTE FEDERATIVE E DI AGGREGAZIONE

Come stabilito dal Consiglio Federale, nella riunione del 19/4/2002, la quota di federazione che gli Aero Club sono tenuti a versare annualmente all'Aero Club d'Italia è pari ad € 3099 oltre ad € 31 per ogni socio iscritto. E' rimasta invariata la somma di euro 2582,29 quale importo relativo alla quota di ammissione alla qualifica di Aero Club federato.

La quota annuale di aggregazione che gli Enti aggregati sono tenuti a versare all'Aero Club d'Italia è pari ad € 1292.

Con delibera n° 347 del 26/6/2003 si è stabilito di fissare quote per gli Aero Club che non sono mai stati federati o che non lo sono stati negli ultimi 3 anni, come segue: € 500 per il primo anno, € 1000 per il secondo e terzo anno.

6 - RAPPORTI CON I MINISTERI - IL C.O.N.I. - GLI ENTI LOCALI

I rapporti con i Ministeri vigilanti sono stati caratterizzati da un'ampia collaborazione e sensibilità nei riguardi delle problematiche dell'Aero Club d'Italia.

Nonostante le difficoltà attraversate, che lo hanno costretto a ridurre i contributi alle federazioni, il CONI ha sempre prestato attenzione ed interesse per le problematiche dell'Ente.

I rapporti con gli Enti locali, improntati a spirito di reciproca collaborazione, sono curati, in particolare, dagli Aero Club federati.

7 - PERSONALE AE.C.I.

Nel corso dell'anno sono cessati dal servizio un dirigente generale, 1 unità di posizione C1, 1 unità di posizione B1. E' stato, inoltre, assunto il direttore generale. Pertanto, il contingente al 31/12/2003 era di n. 30 unità, di cui due a part-time (1 di pos. C3 e 1 di pos. C1).

PARTE VI - CONTO CONSUNTIVO 2003

Dopo aver illustrato l'attività dell'Ente e i risultati ottenuti, passo ora all'analisi degli elaborati e degli importi in esso contenuti.

Il conto consuntivo del nostro Ente è stato redatto in conformità alle disposizioni emanate con il D.P.R. 18/12/79 n. 696 e si compone, ai sensi dell'art. 32 di quest'ultimo decreto del rendiconto finanziario, della situazione patrimoniale e del conto economico oltre ad una situazione amministrativa riepilogativa generale.

RENDICONTO FINANZIARIO

Dagli elaborati del settore amministrativo (allegati n. 1/A e n. 1/B) che riportano rispettivamente, il consuntivo finanziario generale delle entrate e delle spese, risulta quanto segue:

A) Entrate di competenza	
1. Previsioni iniziali di entrata	3.999.199,18
+ variazioni in aumento deliberate nel corso dell'esercizio	643.709,88
- variazioni in diminuzione deliberate nel corso dell'esercizio	58.698,06
Previsioni definitive di entrate approvate anno 2003	4.584.211,00
2. Somme rimosse + avanzo 2002 + utilizzo Fondo liquidazione al personale	3.286.769,24
Somme rimaste da riscuotere	893.777,64
Totale accertamenti anno 2003	4.180.546,88
3. Variazioni globali rispetto alle previsioni	403.664,12

B) Spese di competenza	
1. Previsioni iniziali di spesa	3.999.199,18
+ variazioni in aumento deliberate nel corso dell'esercizio	1.119.824,47
- variazioni in diminuzione deliberate nel corso dell'esercizio	534.812,65
Totale previsioni definitive di spesa	4.584.211,00
2. Somme pagate	2.772.706,47
Somme rimaste da pagare	963.781,21
Totale impegni anno 2003	3.736.487,68
3. Variazioni globali rispetto alle previsioni	847.723,32
C) Residui attivi	
1. Residui all'inizio dell'esercizio	2.220.579,40
2. Somme riscosse	612.701,29
Somme rimaste da riscuotere	1.572.494,07
Totale residui attivi accertati	2.185.195,36
3. Variazioni globali rispetto all'inizio dell'anno	35.384,04

D) Residui passivi	
1. Residui passivi all'inizio dell'esercizio	5.380.719,63
2. Somme pagate	605.258,22
Somme rimaste da pagare	4.356.792,64
Totale residui passivi impegnati	4.962.050,86
3. Variazioni rispetto all'inizio dell'esercizio	418.668,77
Avendo pertanto avuto la gestione finanziaria generale dell'Ente:	
• un minore importo delle entrate accertate rispetto alle previsioni pari a Euro	403.664,12
• un minore importo della spesa impegnata rispetto alla previsioni pari a Euro	847.723,32
• una variazione in diminuzione dei residui attivi di Euro	35.384,04
• una variazione in diminuzione dei residui passivi di Euro	418.668,77
• un Fondo Liquidazione Personale di Euro	534.296,18
• un Fondo vincolato a disposizione del Min. Ec. e finanze ex art. 1 co. 4 del DL 194/02 convertito con L. 246/02	17.676,26
si ottiene un avanzo globale rispetto alle previsioni pari ad Euro	1.379.316,36

Detto importo viene a coincidere con l'avanzo di amministrazione esposto nell'allegato n. 4 "Tabella dimostrativa dell'avanzo di amministrazione al 31/12/03" che presenta un avanzo di € 1.379.316,36.

Il risultato positivo è dovuto, oltre che al mantenimento del Fondo liquidazione del personale nonché del fondo vincolato ex DL 194/02 nell'avanzo:

• all'avanzo di competenza risultante dalla diff. tra le entrate acc. e le uscite imp.	444.059,20
• alle variazioni operate a titolo di riaccertamento sui residui attivi e passivi	383.284,73

L'avanzo di amministrazione al 31/12/03 pari a € 827.343,92 è comprensivo della quota di competenza dell'esercizio finanziario 2003 per l'adeguamento del Fondo Liquidazione al Personale ammontante a € 89.024,15. Pertanto l'avanzo di amministrazione disponibile al 31/12/03 è di € 738.319,77 e verrà destinato al bilancio dell'esercizio 2004 con apposita deliberazione da parte del Commissario Straordinario.

Proseguendo l'esame del rendiconto finanziario, passiamo ad illustrare l'andamento della gestione di cassa che così si presenta:

A) - ENTRATE - Previsioni di entrate	9.452.759,58
Riscossioni effettuate	7.611.583,19
Differenze rispetto alle previsioni	1.841.176,39
B) - SPESE - Previsioni di spese	7.400.787,15
Pagamenti effettuati	3.377.964,69
Differenze rispetto alle previsioni	4.022.822,46

Da tale prospetto si nota che nel corso del 2003 l'Ente ha globalmente avuto un movimento finanziario tra riscossioni e pagamenti di circa € 10.989.000,00 con un decremento di circa il 7,19% rispetto al 2002.

Le variazioni in entrata derivano in particolare da:

- UTILIZZO AVANZO DI AMMINISTRAZIONE	189.931,12
- minori aliquote contributive	37.015,13
- maggiori contributi CONI	241.220,00
- maggiori entrate derivanti dalle prestazioni di servizi	118.391,50
- maggiori entrate per redditi e proventi patrimoniali	43.366,78
- minori entrate per poste correttive e compensative di spese correnti	18.682,93
- maggiori entrate per alienazione di immobilizzazioni tecniche	47.800,48
- maggiori entrate per mutui bancari	-
	585.011,82

Le variazioni in uscita derivano in particolare da:

- DISAVANZO DI AMMINISTRAZIONE	0,00
- minori spese per gli Organi dell'Ente	41.042,72
- minori spese per il personale in attività di servizio	201.272,01
- maggiori spese per l'acquisto di beni di consumo e servizi	167.916,41
- maggiori spese per prestazioni istituzionali	160.963,88
- maggiori spese per trasferimenti passivi	244.393,63
- maggiori spese per oneri finanziari	261,51
- maggiori spese per oneri tributari	31.667,14
- maggiori spese per poste correttive e compensative	672,58
- maggiori oneri per spese non classificabili in altre voci	20.000,00
- maggiori spese per acquisizione beni di uso durevole	0,00
- maggiori spese per acquisizione e manutenzione di immobilizzazioni tecniche	58.500,98
- maggiori spese per partecipazione e acquisto di valori mobiliari	0,00
- maggiori spese per indennità di anzianità	142.950,42
- maggiori spese per rimborsi mutui	0,00
	585.011,82

SITUAZIONE PATRIMONIALE

La situazione patrimoniale dell'esercizio chiuso al 31/12/03 è stata redatta secondo lo schema previsto dal D.P.R. n. 696/79 ed è considerata nei seguenti due prospetti:

- allegato n. 3/A che contiene le attività della situazione patrimoniale consolidata raffrontata con l'analoga situazione all'inizio dell'esercizio;
- allegato n. 3/B che contiene le passività della situazione patrimoniale consolidata raffrontata con l'analoga situazione all'inizio dell'esercizio.

I prospetti n. 3/A e 3/B presentano in sintesi i seguenti risultati:

TOTALE ATTIVITA'	18.567.520,52
Disavanzo economico esercizi precedenti	7.810.693,89
Disavanzo economico esercizio	0,00
Conti d'ordine	2.608,11
	26.380.822,52
TOTALE PASSIVITA'	13.532.433,86
Netto patrimoniale	12.291.670,33
Avanzo economico dell'esercizio	554.110,22
Conti d'ordine	2.608,11
	26.380.822,52

Si evidenziano le **VARIAZIONI** rispetto all'esercizio 2002.

A) NELLE ATTIVITA'	
Disponibilità liquide	331.574,72
Residui attivi	245.692,31
Depositi cauzionali	0,00
Rimanenze attive di esercizio	- 178,92
Investimenti mobiliari	0,00
Immobili	0,00
Immobilizzazioni tecniche	- 2.129.689,35
Immobilizzazioni immateriali	36.016,65
Disavanzo economico esercizio	0,00
TOTALE	- 1.516.584,59
B) NELLE PASSIVITA'	
Residui passivi	- 60.145,78
Fondi di accantonamento	- 293.099,41
Poste rettificative dell'attivo	- 1.717.449,62
Eccedenza patrimoniale	0,00
Avanzo economico esercizi precedenti	0,00
Avanzo economico dell'esercizio	554.110,22
TOTALE	- 1.516.584,59

A commento di tale raffronto si chiarisce che:

- a) le consistenze liquide ammontanti al 31/12/03 a complessivi € 4.233.618,50 sono depositate presso la Tesoreria dello Stato;
 b) i residui attivi sono aumentati di circa € 245.000,00, sostanzialmente per effetto del mancato versamento dei contributi del Ministero delle Infrastrutture e Trasporti e del Ministero della Difesa. Tali residui hanno una consistenza globale a fine esercizio di € 2.466.271,71 e sono così formati:

• Contributo Ministero dei Trasporti (ordinario)	212.780,24
• Contributo del Ministero della Difesa	92.962,24
• Contributo del CONI	30.835,00
• Crediti Aero Club federati per:	
1. quote e contributi associativi	579.525,34
2. vendita pubblicazioni	0,00
3. nolo velivoli ed apparati	276.984,83
4. rimborso parziale assicurazione	353.315,22
5. cessione velivoli, paracadute, materiale e impianti e macchinari	119.923,01
• Proventi derivanti da prestazione di servizi	0,00
• Recuperi e rimborsi diversi	4.726,52
• Entrate eventuali	0,00
• Interessi attivi	0,00
• Ritiro depositi a cauzione	1.291,14
• Crediti verso lo Stato	0,00
• Riscossione di mutui al personale	0,00
• Mutui bancari	0,00
• Partite di giro	793.928,17
	2.466.271,71

c) le rimanenze attive d'esercizio risultano sostanzialmente invariate ed hanno una consistenza complessiva a fine esercizio di € 1.119.413,53 e risultano così costituite:

- pubblicazioni e distintivi	25.359,50
- risconti attivi (anticipi velivoli)	1.094.054,03

d) gli investimenti mobiliari non hanno subito movimenti ed hanno una consistenza a fine esercizio come di seguito esplicitate:

partecipazione Scuola Nazionale Aeronautica	10.329,14
partecipazione FEDERSPORT	2.582,28

e) per quanto riguarda il cespite immobiliare (palazzina di via C. Beccaria) è iscritto in inventario al suo costo storico di € 1.781,78 incrementato delle spese sostenute negli ultimi esercizi per un valore complessivo di € 4.182.005,35;

f) le immobilizzazioni tecniche risultano in € 6.508.276,99 pari all'importo di differenza fra i nuovi acquisti e le alienazioni avvenute nell'anno, nonché modificate con le variazioni patrimoniali;

g) i costi di ingresso delle licenze d'uso pari ad € 43.706,05, in ottemperanza alla circolare del Ministero dell'Economia e delle Finanze n. 99836 del 19/09/02, avente ad oggetto le linee guida sulla rappresentazione contabile di alcune poste patrimoniali, vengono iscritti tra le immobilizzazioni immateriali per essere successivamente ammortizzati per il periodo di durata delle licenze stesse;

h) nel deficit patrimoniale si trova iscritto il disavanzo economico degli esercizi precedenti di € 7.802.611,24. Detta voce rappresenta in sostanza una posta rettificativa del patrimonio netto dell'Ente;

i) i residui passivi nel 2003 si sono lievemente ridotti e sono così formati:

• da pagare per spese degli Organi dell'Ente	13.424,03
• idem per gli oneri del personale in attività di servizio	188.828,63
• idem per l'acquisto di beni di consumo e servizi	385.548,75
• idem per prestazioni istituzionali	669.008,88
• idem per trasferimenti passivi	435.310,70
• idem per oneri finanziari	366,00
• idem per oneri tributari	19.701,97
• idem per restituzione rimborsi diversi	749,76
• idem per spese per liti e arbitraggi	123.632,75
• idem per oneri vari straordinari	0,00
• idem per ricostruzione e ripristino C. Beccaria	180.760,00
• idem per acquisto e manutenzione velivoli, apparati, impianti, attrezzature e macchinari	3.223.125,49
• idem per indennità di anzianità al personale dipendente	0,00
• idem per interventi a Scuole Nazionali	0,00
• idem per partite di giro	80.116,89
	5.320.573,85

i) le poste rettificative dell'attivo presentano un decremento complessivo di € 1.717.449,62. La loro consistenza globale a fine esercizio è di € 5.920.456,56; pertanto le corrispondenti voci dell'attivo pari a complessivi € 6.508.276,99 per immobilizzazioni tecniche, mobili e velivoli, risultano ammortizzati per il 90,97%.

In sede di illustrazione del conto economico completeremo il commento a queste voci indicando i criteri e le percentuali adottate per gli ammortamenti eseguiti.

CONTO ECONOMICO

Il conto economico dell'esercizio è contenuto nell'allegato 2.

Tale prospetto si può così sintetizzare:

PARTE CORRENTE MOVIMENTI FINANZIARI	
Entrate	3.496.041,92
Spese	2.901.747,21
Avanzo di parte corrente	594.294,71
MOVIMENTI NON FINANZIARI	
Ammortamenti	385.057,23
Rimanenze iniziali e risconti attivi	1.119.592,45
Ratei passivi	0,00
Aggiornamento indennità di anzianità	89.024,15
Sopravvenienze attive e insussistenze passive - rettifiche	418.668,77
Spese impegnate di competenza di successivi esercizi	1.119.413,53
Svalutazione e deprezzamenti	0,00
Sopravvenienze passive e insussistenze attive - rettifiche	237.790,25
Entrate accertate in precedenti esercizi	0,00
CONI restituzione contributo	154.937,06
Rata mutuo per ristrutturazione C. Beccaria	98.260,23
Ratei attivi	0,00
AVANZO ECONOMICO	554.110,22

Esaminiamo il conto economico nelle sue varie componenti:

PARTE CORRENTE

Le entrate sono così articolate:

Entrate contributive	701.698,00
Ministero dei Trasporti e Ministero Difesa	199.352,36
CONI	1.374.750,00
Entrate derivanti dalle prestazioni di servizi	931.114,37
Redditi e proventi patrimoniali	58.366,78
Poste correttive e compensative di spese correnti	230.760,41
Entrate non classificabili in altre voci	0,00
per un ammontare globale	3.496.041,92

I contributi rappresentano circa il 65,10% delle entrate correnti.

Le entrate derivanti dalla vendita di beni e prestazione di servizi sono formate dai proventi per il Volo da Diporto o Sportivo e dalla locazione dei velivoli del nuovo Piano Rinnovo Flotta.

Per quanto riguarda le spese correnti notiamo che le voci più consistenti sono:

- le spese per gli organi dell'Ente	36.323,09
- gli oneri per il personale in attività di servizio	1.187.237,82
- le spese per l'acquisto di beni, servizi, funzionamento commissioni, assicurazioni, ecc.	749.618,66
- le spese per prestazioni istituzionali	328.098,93
- trasferimenti passivi	176.172,82
- oneri tributari	130.008,86

MOVIMENTI NON FINANZIARI

Le entrate dei movimenti non finanziari sono costituite da:

- Variazioni patrimoniali straordinarie dovute al riaccertamento dei residui passivi	418.668,77
- Sopravvenienze attive	0,00
- Rettifiche anno in corso	0,00
- Ratei attivi	0,00
- Spese impegnate di competenza dei successivi esercizi	1.119.413,53
- CONI restituzione contributo	154.937,06
- Rata mutuo per ristrutturazione C. Beccaria	98.260,23
	1.791.279,59

Le uscite dei movimenti non finanziari sono costituite da:

- Aggiornamento indennità di anzianità	89.024,15
- Rimanenze iniziali	25.538,42
- Risconti attivi	1.094.054,03
- Ratei passivi	0,00
- Svalutazione e deprezzamenti	0,00
- Variazioni patrimoniali straord. dovute alle sopravv. passive ed ai riacc. dei residui attivi	95.384,04
- Rettifiche anno in corso	142.406,21
- Ammortamenti e deperimenti per complessivi Euro:	

CATEGORIA	ALIQUOTA	IMPORTO
Attrezzature	20%	68.527,99
Automezzi	20%	0,00
Mobili e arredi d'ufficio	10%	16.364,76
Macchine d'ufficio elettroniche ed elettromeccaniche	18%	25.294,53
Aviorimesse	5%	5.578,06
impianti carburante	10%	25,82
Licenze d'uso	18%	3.824,47
Veicoli ed apparati	18%	265.441,60
		385.057,23
		1.831.464,08

Alcuni cenni finali restano ancora doverosamente da fornire sulle situazioni del personale la cui consistenza al 31/12/2003 è di 30 unità, così suddivise:

- Direttore Generale n. 1
- Dirigente 2^a fascia n. /
- posizione economica C4 n. 4
- posizione economica C3 n. 4 di cui n. 1 part-time
- posizione economica C1 n. 8 di cui n. 1 part-time
- posizione economica B3 n. 3
- posizione economica B2 n. 2
- posizione economica B1 n. 5
- posizione economica A3 n. 2

Il rapporto del personale dipendente è regolato ed inquadrato dalla Legge del 20/03/1975 n. 70, dal C.C.N.L. per il personale del Comparto degli Enti Pubblici non economici del 01/07/95, del 17/02/99, del 14/02/01 e del 09/10/03 e dal Regolamento Organico del personale di cui al decreto interministeriale 06/01/82.

Come già esposto più sopra l'indennità di anzianità maturata al 31/12/03 è stata totalmente accantonata e, per il trattamento di previdenza, il personale è iscritto all'I.N.P.S. e i relativi versamenti sono stati tutti regolarmente effettuati.

AERO CLUB D'ITALIA
Via Cesare Boccheria, 36A
00196 ROMA



PER COPIA CONFORME
IL DIRETTORE GENERALE

IL COMMISSARIO STRAORDINARIO

**RELAZIONE
DEL COLLEGIO DEI REVISORI**

RELAZIONE SUL BILANCIO CONSUNTIVO 2003

Il Collegio dei Revisori procede all'esame del bilancio consuntivo finanziario ed economico 2003 redatto in conformità al D.P.R. n. 696/1979 e approvato con delibera commissariale n. 645 in data 8 aprile 2004.

Il bilancio di previsione 2003 è stato approvato con decreto del Ministero delle Infrastrutture e dei Trasporti dell'8 aprile 2003 e prevede entrate ed uscite per euro 3.999.199,18. Nel corso dell'anno sono state apportate variazioni con le delibere n.303 del 29/5/2003, n.362 del 16/7/2003, n.479 del 19/11/2003 e n.486 del 27/11/2003 per un importo di euro 585.011,82, delibere che sono state inviate al Ministero vigilante per l'approvazione. Le variazioni derivano da maggiori proventi per prestazioni di servizi (Cap.10), dal maggior contributo del CONI per circa 241.000 euro (Cap.5), interessi attivi sui mutui (Cap.15) e cessione velivoli (Cap.25).

L'attività dell'Ente è stata sostanzialmente caratterizzata da una gestione orientata all'ordinaria amministrazione, come peraltro si ricava dalla relazione del Commissario Straordinario che accompagna il consuntivo.

Ciò trova altresì puntuale riscontro nella contrazione degli impegni assunti, che hanno determinato un avanzo di competenza (differenza tra entrate accertate ed impegni assunti) di circa 450.000 euro, a cui va aggiunto il saldo di circa 370.000 euro (variazioni in diminuzione dei residui attivi e passivi) che hanno determinato il notevole avanzo di amministrazione disponibile di circa 740.000 euro, nettamente al di sopra di quanto normalmente si è realizzato nei decorsi anni, da destinare al bilancio del corrente esercizio finanziario.

A fronte del consueto limitato contributo a carico del Ministero delle infrastrutture e dei trasporti (il cui versamento è in ritardo di un anno) ha fatto riscontro l'incremento operato dal CONI, che nel 2003 ha versato nelle casse dell'Ae.CI. € 1.374.750=.

Di certo non positiva è la situazione del capitolo 1, riguardante le quote e contributi associativi: a fronte di previsti introiti pari a € 748.000, sono stati accertati per € 701.698, mentre le riscossioni avvenute sulla competenza e residui ammontano a complessivi € 653.834 e restano da riscuotere a fine anno ancora € 579.525.

Di rilievo è l'ammontare dei residui formati nel corso del 2003 sul capitolo 11 (nolo aeromobili nuovo piano rinnovo flotta) che è pari a € 260.852= che si riferiscono per la maggior parte a residui maturati negli anni precedenti (€ 211.446) e non ancora riscossi.

Identica situazione presentano i capitoli 19 e 25, sui quali sono registrati rispettivamente residui per € 353.315 e 117.950 in parte derivanti da anni precedenti.

Si segnala inoltre il consistente residuo accumulato sul capitolo 47 (partite in sospeso) pari a € 792.572= anche se si registra una leggera contrazione di tali residui rispetto al 2002 per circa € 60.000=.

Sul fronte delle spese, nella cat 4 “spese per l’acquisto di beni di consumo e di servizi” si registra un decremento degli impegni, in quanto sono stati pari a € 777.445 nel 2002, e nel 2003 sono pari a € 749.618, nonché dei pagamenti che sono passati da € 586.827 del 2002 a € 517.590 nell’anno 2003.

Di contro un incremento presenta la cat. V “spese per prestazioni istituzionali”: nel 2003 gli impegni assunti sono stati pari a € 328.098= contro € 146.203 del 2002.

La gestione dei residui attivi registra ancora una stagnazione in quanto complessivamente sono passati da € 2.220.579 a fine anno 2002 a euro 2.466.271, con particolare riguardo alle riscossioni dei contributi associativi (Cap. 1) e parziale rimborso assicurazione corpo velivoli (Cap.19).

La gestione dei residui passivi nei due anni a confronto si può definire sostanzialmente paritaria, essendo passati da € 5.380.719 del 2002 a € 5.320.573 nel 2003; ciò non può esimere il Collegio dal formulare un invito all’Ente ad indirizzare la propria attività gestionale verso un deciso contenimento di tali residui, fra i quali spiccano quelli accumulati sul capitolo 81 (acquisto aeromobili, strumenti, ecc.) che hanno raggiunto il ragguardevole importo di € 2.934.055, pari al 55% dell’intero ammontare dei residui passivi.

La situazione patrimoniale al 31 dicembre 2003 presenta le seguenti risultanze:
(in Euro)

<u>Totale attività</u>	18.567.520	<u>Totale Passività</u>	13532.433
Disavanzo esercizi precedenti	7.810.693	Netto patrimoniale	12.845.780
Disavanzo economico	-		
Conti d’ordine	<u>2.608</u>	Conti d’ordine	<u>2.608</u>
	<u>26.380.822</u>		<u>26.380.822</u>

Il conto economico espone i seguenti dati:

- entrate	5.287.321
- spese	<u>4.733.211</u>
	554.110
- movimenti finanziari	=
Avanzo economico	554.110

La disponibilità in c/tesoreria passa da € 3.902.043 del 2002 a € 4.233.618 nel 2003, mentre il valore della palazzina di via Beccaria è rimasto immutato nei due anni su € 4.182.005.

Si dà atto che il fondo liquidazione indennità al personale è passato, al netto delle variazioni in più e in meno avvenute nel 2003, da € 663.222 a € 623.320, con un decremento di € 39.902=.

Il patrimonio netto passa da € 12.291.670,33 dell'anno precedente a Euro 12.845.780.

Resta, altresì, vincolato, ai sensi dell'art. 1, comma 4, del decreto legge 194/2002, convertito dalla legge 246/2002, l'importo di € 17.676,26 a disposizione del Ministero dell'economia e delle finanze accantonato nel precedente esercizio.

Premesso quanto sopra, il Collegio rileva che nelle spese del personale per l'esercizio 2003 sono compresi gli emolumenti corrisposti alle due unità di posizione economica C4, oggetto di rilievo da parte di questo Collegio e dei Ministeri dell'economia e finanze e della difesa, assunte in organico per l'intero esercizio finanziario, ma le cui posizioni non risultano definite sotto l'aspetto giuridico-economico.

Pertanto, il Collegio, in attesa che venga emanato il decreto interministeriale di approvazione della nuova pianta organica che riconosca le posizioni suindicate ed indichi la decorrenza economica e giuridica, si riserva di esprimere il parere sul conto consuntivo dell'anno 2003.

Letto, approvato e sottoscritto.

Roma, 14 maggio 2004

Il Collegio Revisori dei Conti:

IL PRESIDENTE
F.to dott.ssa Elisa ROSSI

I COMPONENTI
F.to Gen. Mario DI MARTINO
F.to Dott. Claudio CUSANO
F.to Dott. Antonio VARRASSO

BILANCIO CONSUNTIVO

XV LEGISLATURA — DISEGNI DI LEGGE E RELAZIONI — DOCUMENTI

CODICE	C A P I T O L O		PREVISIONI DELL'ANNO 2003	PREVISIONI DI COMPETENZA PER L'ANNO 2003			DI COMPETENZA				
	numero	DENOMINAZIONE		VARIAZIONI		SOMME RISULTANTI	SOMME ACCERTATE			DIFFERENZA RISPETTO ALLE PREVISIONI	
				IN AUMENTO	IN DIMINUZIONE		RISCOSE	RIMASTE DA RISCUOTERE	TOTALI ACCERTATI	IN +	IN -
		Avanzo di amministrazione 2002	0,00	61.004,85	0,00	61.004,85	61.004,85	0,00	61.004,85	0,00	0,00
		Utilizzo Fondo liquidazione personale	0,00	128.926,27	0,00	128.926,27	128.926,27	0,00	128.926,27	0,00	0,00
		Fondo iniziale di cassa	0,00	0,00	0,00	0,00	0,00	0,00	0,00	0,00	0,00
		TITOLO 1*									
		ENTRATE CONTRIBUTIVE									
		CATEGORIA 1*									
		ALIQUOTE CONTRIBUTIVE A CARICO DEI DATORI DI LAVORO E/O DEGLI ISCRITTI									
1.01.01	1	Quote e contributi associativi	748.000,00	0,00	37.015,13	710.984,87	364.668,74	337.029,26	701.698,00	0,00	9.286,87
		CATEGORIA 2*									
		QUOTE DI PARTECIPAZIONE DEGLI ISCRITTI ALL'ONERE DI SPECIFICHE GESTIONI									
		TOTALE TITOLO 1*	748.000,00	0,00	37.015,13	710.984,87	364.668,74	337.029,26	701.698,00	0,00	9.286,87
		TITOLO 2*									
		ENTRATE DERIVANTI DA TRASFERIMENTI CORRENTI									
		CATEGORIA 3*									
		TRASFERIMENTI DA PARTE DELLO STATO									
2.03.01	3	Contributi a carico Ministero Trasporti	106.390,12	0,00	0,00	106.390,12	0,00	106.390,12	106.390,12	0,00	0,00
2.03.02	4	Contributi a carico Ministero Difesa	92.962,24	0,00	0,00	92.962,24	0,00	92.962,24	92.962,24	0,00	0,00
2.03.03	5	Contributi a carico Ministero Turismo	0,00	0,00	0,00	0,00	0,00	0,00	0,00	0,00	0,00
		TOTALE CATEGORIA 3*	199.352,36	0,00	0,00	199.352,36	0,00	199.352,36	199.352,36	0,00	0,00
		CATEGORIA 4*									
		TRASFERIMENTI DA PARTE DELLE REGIONI									
		CATEGORIA 5*									
		TRASFERIMENTI DA PARTE DEI COMUNI E DELLE PROVINCE									
		CATEGORIA 6*									
		TRASFERIMENTI DA PARTE DI ALTRI ENTI DEL SETTORE PUBBLICO									
2.06.01	7	Contributo del C.O.N.I.	1.133.530,00	241.220,00	0,00	1.374.750,00	1.343.915,00	30.835,00	1.374.750,00	0,00	0,00
		TOTALE CATEGORIA 6*	1.133.530,00	241.220,00	0,00	1.374.750,00	1.343.915,00	30.835,00	1.374.750,00	0,00	0,00

GESTIONE DEI RESIDUI ATTIVI						GESTIONE DI CASSA				
RESIDUI ALL'INIZIO DELL'ESERCIZIO 2003	RISCOSSI	RIMASTI DA RISCOUTERE	TOTALI	VARIAZIONI		PREVISIONI	RISCOSSIONI	DIFFERENZE RISPETTO ALLE PREVISIONI		TOTALE DEI RESIDUI ATTIVI AL TERMINE DELL'ESERCIZIO
				IN +	IN -			IN +	IN -	
0,00	0,00	0,00	0,00	0,00	0,00	0,00	0,00	0,00	0,00	0,00
0,00	0,00	0,00	0,00	0,00	0,00	0,00	0,00	0,00	0,00	0,00
0,00	0,00	0,00	0,00	0,00	0,00	3.902.043,78	3.902.043,78	0,00	0,00	0,00
537.724,82	289.166,86	242.496,08	531.662,94	0,00	6.061,88	830.535,71	653.835,60	0,00	176.700,11	579.525,34
537.724,82	289.166,86	242.496,08	531.662,94	0,00	6.061,88	830.535,71	653.835,60	0,00	176.700,11	579.525,34
106.390,12	0,00	106.390,12	106.390,12	0,00	0,00	106.390,12	0,00	0,00	106.390,12	212.780,24
0,00	0,00	0,00	0,00	0,00	0,00	92.962,24	0,00	0,00	92.962,24	92.962,24
0,00	0,00	0,00	0,00	0,00	0,00	0,00	0,00	0,00	0,00	0,00
106.390,12	0,00	106.390,12	106.390,12	0,00	0,00	199.352,36	0,00	0,00	199.352,36	305.742,48
0,00	0,00	0,00	0,00	0,00	0,00	1.374.750,00	1.343.615,00	0,00	30.835,00	30.835,00
0,00	0,00	0,00	0,00	0,00	0,00	1.374.750,00	1.343.615,00	0,00	30.835,00	30.835,00

**ALL. N. 1/A
ENTRATE**

GESTIONE DEI RESIDUI ATTIVI						GESTIONE DI CASSA				
RESIDUI ALL'INIZIO DELL'ESERCIZIO 2003	RISCOSSI	RIMASTI DA RISCOUTERE	TOTALI	VARIAZIONI		PREVISIONI	RISCOSSIONI	DIFFERENZE RISPETTO ALLE PREVISIONI		TOTALE DEI RESIDUI ATTIVI AL TERMINE DELL'ESERCIZIO
				IN +	IN -			IN +	IN -	
106.390,12	0,00	106.390,12	106.390,12	0,00	0,00	1.574.102,36	1.343.915,00	0,00	230.187,36	336.577,48
108,48	108,46	0,00	108,46	0,00	0,00	2.000,00	1.245,99	0,00	754,01	0,00
3.728,82	0,00	0,00	0,00	0,00	3.728,82	814.000,00	829.382,63	15.382,63	0,00	0,00
277.465,21	54.001,18	211.446,58	265.447,74	0,00	12.017,47	303.400,94	98.000,72	0,00	205.400,22	260.852,74
36.073,99	24.224,41	11.849,58	36.073,99	0,00	0,00	33.990,56	27.130,39	0,00	6.860,17	16.132,09
0,00	0,00	0,00	0,00	0,00	0,00	0,00	0,00	0,00	0,00	0,00
317.376,48	78.334,03	223.296,16	301.630,19	0,00	15.746,29	1.153.391,50	955.759,73	15.382,63	213.014,40	276.984,83
0,00	0,00	0,00	0,00	0,00	0,00	0,00	0,00	0,00	0,00	0,00
0,00	0,00	0,00	0,00	0,00	0,00	58.366,78	58.366,78	0,00	0,00	0,00
0,00	0,00	0,00	0,00	0,00	0,00	0,00	0,00	0,00	0,00	0,00
0,00	0,00	0,00	0,00	0,00	0,00	58.366,78	58.366,78	0,00	0,00	0,00
4.445,72	86,82	4.358,90	4.445,72	0,00	0,00	7.900,49	7.063,03	0,00	837,46	4.728,52
272.994,67	108.496,16	161.812,61	270.308,77	0,00	2.685,90	333.416,58	140.410,13	0,00	193.006,45	353.315,22
277.440,39	108.582,86	166.171,51	274.754,49	0,00	2.685,90	341.317,07	147.473,16	0,00	193.843,91	358.041,74
0,00	0,00	0,00	0,00	0,00	0,00	0,00	0,00	0,00	0,00	0,00
0,00	0,00	0,00	0,00	0,00	0,00	0,00	0,00	0,00	0,00	0,00

ALL. N. 1/A
ENTRATE

XV LEGISLATURA — DISEGNI DI LEGGE E RELAZIONI — DOCUMENTI

GESTIONE DEI RESIDUI ATTIVI						GESTIONE DI CASSA					
RESIDUI ALL'INIZIO DELL'ESERCIZIO 2003	RISCOSSI	RIMASTI DA RISCOUOTERE	TOTALI	VARIAZIONI		PREVISIONI	RISCOSSIONI	DIFFERENZE RISPETTO ALLE PREVISIONI		TOTALE DEI RESIDUI ATTIVI AL TERMINE DELL'ESERCIZIO	
				IN +	IN -			IN +	IN -		
0,00	0,00	0,00	0,00	0,00	0,00	0,00	0,00	0,00	0,00	0,00	
0,00	0,00	0,00	0,00	0,00	0,00	0,00	0,00	0,00	0,00	0,00	
594.819,87	186.917,01	399.467,07	576.384,68	0,00	18.432,19	1.553.075,35	1.161.599,67	15.382,63	406.858,31	635.026,57	
1.238.931,91	476.093,87	738.353,87	1.214.437,74	0,00	24.494,07	3.957.713,42	3.159.350,27	15.382,63	813.745,78	1.551.129,39	
3.098,74	1.136,21	1.962,53	3.098,74	0,00	0,00	10.946,21	10.946,21	0,00	0,00	1.962,53	
123.816,74	7.936,26	115.880,48	123.816,74	0,00	0,00	65.410,48	73.346,74	7.936,26	0,00	117.960,48	
126.915,48	9.072,47	117.843,01	126.915,48	0,00	0,00	76.356,69	84.292,95	7.936,26	0,00	119.923,01	
0,00	0,00	0,00	0,00	0,00	0,00	0,00	0,00	0,00	0,00	0,00	
0,00	0,00	0,00	0,00	0,00	0,00	0,00	0,00	0,00	0,00	0,00	
1.291,14	0,00	1.291,14	1.291,14	0,00	0,00	0,00	0,00	0,00	0,00	1.291,14	
0,00	0,00	0,00	0,00	0,00	0,00	0,00	0,00	0,00	0,00	0,00	
0,00	0,00	0,00	0,00	0,00	0,00	0,00	0,00	0,00	0,00	0,00	
0,00	0,00	0,00	0,00	0,00	0,00	51.645,69	0,00	0,00	51.645,69	0,00	
1.291,14	0,00	1.291,14	1.291,14	0,00	0,00	51.645,69	0,00	0,00	51.645,69	1.291,14	
128.206,62	9.072,47	119.134,15	128.206,62	0,00	0,00	128.002,38	84.292,95	7.936,26	51.645,69	121.214,15	

ALL. N. 1/A
ENTRATE

XV LEGISLATURA — DISEGNI DI LEGGE E RELAZIONI — DOCUMENTI

CODICE	CAPITOLO		PREVISIONI DELL'ANNO 2003	PREVISIONI DI COMPETENZA PER L'ANNO 2003			DI COMPETENZA				
	numero	DENOMINAZIONE		VARIAZIONI		SOMME RISULTANTI	SOMME ACCERTATE			DIFFERENZA RISPETTO ALLE PREVISIONI	
				IN AUMENTO	IN DIMINUIZIONE		RISCOSSE	RIMASTE DA RISCUOTERE	TOTALI ACCERTATI	IN +	IN -
		CATEGORIA 15* TRASFERIMENTI DALLO STATO									
		CATEGORIA 16* TRASFERIMENTI DALLE REGIONI									
		CATEGORIA 17* TRASFERIMENTI DA COMUNI E PROVINCE									
		CATEGORIA 18* TRASFERIMENTI DA ALTRI ENTI DEL SETTORE PUBBLICO									
		TOTALE TITOLO 5*	0,00	0,00	0,00	0,00	0,00	0,00	0,00	0,00	0,00
		TITOLO 6*									
		ACCENSIONE DI PRESTITI									
		CATEGORIA 19* ASSUNZIONE DI MUTUI									
6.19.01	40	Mutui bancari	0,00	0,00	0,00	0,00	0,00	0,00	0,00	0,00	0,00
		CATEGORIA 20* ASSUNZIONE DI ALTRI DEBITI FINANZIARI									
		CATEGORIA 21* EMISSIONE DI OBBLIGAZIONI									
		TOTALE TITOLO 6*	0,00	0,00	0,00	0,00	0,00	0,00	0,00	0,00	0,00
		TITOLO 7*									
		PARTITE DI GIRO									
		CATEGORIA 22* ENTRATE AVENTI NATURA DI PARTITE DI GIRO									
7.22.01	42	Ritenute previdenziali	130.000,00	0,00	0,00	130.000,00	85.797,66	0,00	85.797,66	0,00	44.202,34
7.22.02	43	Ritenute erariali	300.000,00	0,00	0,00	300.000,00	204.319,30	0,00	204.319,30	0,00	95.680,70
7.22.03	44	Ritenute diverse	0,00	0,00	0,00	0,00	0,00	0,00	0,00	0,00	0,00
7.22.04.1	45	Trattenute per conto terzi	10.000,00	0,00	0,00	10.000,00	0,00	0,00	0,00	0,00	10.000,00
7.22.05	46	Rimborsi di somme pagate per conto terzi	25.000,00	0,00	0,00	25.000,00	0,00	0,00	0,00	0,00	25.000,00
7.22.06	47	Partite in sospeso	300.000,00	0,00	0,00	300.000,00	48.234,28	78.922,12	127.156,40	0,00	172.843,60

GESTIONE DEI RESIDUI ATTIVI						GESTIONE DI CASSA				
RESIDUI ALL'INIZIO DELL'ESERCIZIO 2003	RISCOSSI	RIMASTI DA RISCOUTERE	TOTALI	VARIAZIONI		PREVISIONI	RISCOSSIONI	DIFFERENZE RISPETTO ALLE PREVISIONI		TOTALE DEI RESIDUI ATTIVI AL TERMINE DELL'ESERCIZIO
				IN +	IN -			IN +	IN -	
0,00	0,00	0,00	0,00	0,00	0,00	0,00	0,00	0,00	0,00	0,00
0,00	0,00	0,00	0,00	0,00	0,00	0,00	0,00	0,00	0,00	0,00
0,00	0,00	0,00	0,00	0,00	0,00	0,00	0,00	0,00	0,00	0,00
0,00	0,00	0,00	0,00	0,00	0,00	130.000,00	85.797,66	0,00	44.202,34	0,00
1.355,70	0,00	1.355,70	1.355,70	0,00	0,00	300.000,00	204.319,30	0,00	95.680,70	1.355,70
0,00	0,00	0,00	0,00	0,00	0,00	0,00	0,00	0,00	0,00	0,00
0,00	0,00	0,00	0,00	0,00	0,00	10.000,00	0,00	0,00	10.000,00	0,00
0,00	0,00	0,00	0,00	0,00	0,00	25.000,00	0,00	0,00	25.000,00	0,00
852.085,27	127.544,95	713.650,35	841.195,30	0,00	10.889,97	1.000.000,00	175.779,23	0,00	824.220,77	792.572,47

**ALL. N. 1/A
ENTRATE**

XV LEGISLATURA — DISEGNI DI LEGGE E RELAZIONI — DOCUMENTI

CODICE	CAPITOLO		PREVISIONI DELL'ANNO 2003	PREVISIONI DI COMPETENZA PER L'ANNO 2003			DI COMPETENZA					
	numero	DENOMINAZIONE		VARIAZIONI		SOMME RISULTANTI	SOMME ACCERTATE			DIFFERENZA RISPETTO ALLE PREVISIONI		
				IN AUMENTO	IN DIMINUZIONE		RISCOSSE	RIMASTE DA RISCUOTERE	TOTALI ACCERTATI	IN +	IN -	
7.22.07	48	IVA - Conto vendite	0,00	0,00	0,00	0,00	0,00	0,00	0,00	0,00	0,00	0,00
7.22.08.1	49		0,00	0,00	0,00	0,00	0,00	0,00	0,00	0,00	0,00	0,00
7.22.09.1	50		0,00	0,00	0,00	0,00	0,00	0,00	0,00	0,00	0,00	0,00
		TOTALE CATEGORIA 22*	765.000,00	0,00	0,00	765.000,00	338.351,24	78.922,12	417.273,36	0,00	347.726,64	
		TOTALE TITOLO 7*	765.000,00	0,00	0,00	765.000,00	338.351,24	78.922,12	417.273,36	0,00	347.726,64	
		RIEPILOGO DEI TITOLI										
		TITOLO 1*	748.000,00	0,00	37.015,13	710.984,87	364.668,74	337.029,26	701.698,00	0,00	9.286,87	
		TITOLO 2*	1.332.882,36	241.220,00	0,00	1.574.102,36	1.343.915,00	230.187,36	1.574.102,36	0,00	0,00	
		TITOLO 3*	1.071.671,13	164.758,28	21.682,93	1.214.746,48	974.682,56	245.558,90	1.220.241,58	15.382,63	9.887,55	
		TITOLO 4*	81.645,69	47.800,48	0,00	129.446,17	75.220,48	2.080,00	77.300,48	0,00	52.145,69	
		TITOLO 5*	0,00	0,00	0,00	0,00	0,00	0,00	0,00	0,00	0,00	
		TITOLO 6*	0,00	0,00	0,00	0,00	0,00	0,00	0,00	0,00	0,00	
		TITOLO 7*	765.000,00	0,00	0,00	765.000,00	338.351,24	78.922,12	417.273,36	0,00	347.726,64	
		TOTALE DELLE ENTRATE	3.999.199,18	453.778,76	58.698,06	4.394.279,89	3.096.838,12	893.777,64	3.980.615,76	15.382,63	419.046,75	
		Avanzo di amministrazione 2002	0,00	61.004,85	0,00	61.004,85	61.004,85	0,00	61.004,85	0,00	0,00	
		Utilizzo Fondo liquidazione personale	0,00	128.926,27	0,00	128.926,27	128.926,27	0,00	128.926,27	0,00	0,00	
		Fondo iniziale di cassa	0,00	0,00	0,00	0,00	0,00	0,00	0,00	0,00	0,00	
		TOTALE GENERALE	3.999.199,18	643.709,88	58.698,06	4.584.211,00	3.286.769,24	893.777,64	4.180.546,88	15.382,63	419.046,75	

XV LEGISLATURA — DISEGNI DI LEGGE E RELAZIONI — DOCUMENTI

GESTIONE DEI RESIDUI ATTIVI						GESTIONE DI CASSA				
RESIDUI ALL'INIZIO DELL'ESERCIZIO 2003	RISCOSSI	RIMASTI DA RISCOUTERE	TOTALI	VARIAZIONI		PREVISIONI	RISCOSSIONI	DIFFERENZE RISPETTO ALLE PREVISIONI		TOTALE DEI RESIDUI ATTIVI AL TERMINE DELL'ESERCIZIO
				IN +	IN -			IN +	IN -	
0,00	0,00	0,00	0,00	0,00	0,00	0,00	0,00	0,00	0,00	0,00
0,00	0,00	0,00	0,00	0,00	0,00	0,00	0,00	0,00	0,00	0,00
0,00	0,00	0,00	0,00	0,00	0,00	0,00	0,00	0,00	0,00	0,00
853.440,97	127.544,95	715.006,05	842.551,00	0,00	10.889,97	1.465.000,00	465.896,19	0,00	999.103,81	793.928,17
853.440,97	127.544,95	715.006,05	842.551,00	0,00	10.889,97	1.465.000,00	465.896,19	0,00	999.103,81	793.928,17
537.724,82	289.166,86	242.496,08	531.682,94	0,00	6.061,88	830.535,71	653.835,60	0,00	176.700,11	579.525,34
106.390,12	0,00	106.390,12	106.390,12	0,00	0,00	1.574.102,36	1.343.915,00	0,00	230.187,36	336.577,48
594.616,87	186.917,01	389.467,67	576.384,68	0,00	18.432,19	1.553.075,35	1.161.599,67	15.382,63	406.858,31	635.026,57
128.206,62	9.072,47	119.134,15	128.206,62	0,00	0,00	128.002,38	84.292,95	7.936,26	51.845,69	121.214,15
0,00	0,00	0,00	0,00	0,00	0,00	0,00	0,00	0,00	0,00	0,00
0,00	0,00	0,00	0,00	0,00	0,00	0,00	0,00	0,00	0,00	0,00
853.440,97	127.544,95	715.006,05	842.551,00	0,00	10.889,97	1.465.000,00	465.896,19	0,00	999.103,81	793.928,17
2.220.579,40	612.701,29	1.572.494,07	2.185.195,36	0,00	35.384,04	5.550.715,80	3.709.539,41	23.318,89	1.864.495,28	2.466.271,71
0,00	0,00	0,00	0,00	0,00	0,00	0,00	0,00	0,00	0,00	0,00
0,00	0,00	0,00	0,00	0,00	0,00	0,00	0,00	0,00	0,00	0,00
0,00	0,00	0,00	0,00	0,00	0,00	3.902.043,78	3.902.043,78	0,00	0,00	0,00
2.220.579,40	612.701,29	1.572.494,07	2.185.195,36	0,00	35.384,04	9.452.759,58	7.611.583,19	23.318,89	1.864.495,28	2.466.271,71

ALL. N. 1/A
ENTRATE

ALL. N. 1/B

**AERO CLUB D'ITALIA
RENDICONTO FINANZIARIO DELL'ESERCIZIO 2003
USCITE**

XV LEGISLATURA — DISEGNI DI LEGGE E RELAZIONI — DOCUMENTI

GESTIONE DEI RESIDUI PASSIVI						GESTIONE DI CASSA				
RESIDUI ALL'INIZIO DELL'ESERCIZIO 2003	PAGATI	RIMASTI DA PAGARE	TOTALI	VARIAZIONI		PREVISIONI	PAGAMENTI	DIFFERENZE RISPETTO ALLE PREVISIONI		TOTALE DEI RESIDUI PASSIVI AL TERMINE DELL'ESERCIZIO
				IN +	IN -			IN +	IN -	
0,00	0,00	0,00	0,00	0,00	0,00	0,00	0,00	0,00	0,00	0,00
25.874,38	2.564,15	0,00	2.564,15	0,00	23.310,23	134.109,57	16.576,89	0,00	117.532,68	7.884,54
4.891,93	1.369,22	975,40	2.344,62	0,00	2.347,31	7.004,10	1.373,32	0,00	5.630,78	975,40
5.549,25	586,92	2.943,56	3.512,48	0,00	2.038,77	18.421,71	16.103,22	0,00	2.318,49	4.564,09
36.115,56	4.502,26	3.918,96	8.421,25	0,00	27.694,31	159.535,38	34.053,43	0,00	125.481,95	13.424,03
73.024,98	30.446,89	31.817,78	62.064,65	0,00	10.960,33	758.288,63	720.920,64	0,00	37.367,99	40.664,21
0,00	0,00	0,00	0,00	0,00	0,00	4.929,11	0,00	0,00	4.929,11	0,00
143.434,57	133.387,90	10.048,25	143.434,15	0,00	0,42	307.626,09	265.690,15	0,00	41.935,94	146.105,72
0,00	0,00	0,00	0,00	0,00	0,00	0,00	0,00	0,00	0,00	0,00
0,00	0,00	0,00	0,00	0,00	0,00	5.000,00	3.977,83	0,00	1.022,17	110,70
0,00	0,00	0,00	0,00	0,00	0,00	3.000,00	1.733,26	0,00	1.266,74	148,00
32.206,64	0,00	0,00	0,00	0,00	32.206,64	214.124,00	211.544,79	0,00	2.579,21	0,00
0,00	0,00	0,00	0,00	0,00	0,00	0,00	0,00	0,00	0,00	0,00
1.807,65	1.182,04	0,00	1.162,04	0,00	645,61	1.807,65	1.182,04	0,00	645,61	1.800,00
0,00	0,00	0,00	0,00	0,00	0,00	0,00	0,00	0,00	0,00	0,00
0,00	0,00	0,00	0,00	0,00	0,00	541,32	41,32	0,00	500,00	0,00
250.473,84	184.996,83	41.664,01	206.660,84	0,00	43.813,00	1.295.316,80	1.205.070,03	0,00	90.246,77	188.828,63

ALL. N. 1/B
USCITE

XV LEGISLATURA — DISEGNI DI LEGGE E RELAZIONI — DOCUMENTI

GESTIONE DEI RESIDUI PASSIVI						GESTIONE DI CASSA				
RESIDUI ALL'INIZIO DELL'ESERCIZIO 2003	PAGATI	RIMASTI DA PAGARE	TOTALI	VARIAZIONI		PREVISIONI	PAGAMENTI	DIFFERENZE RISPETTO ALLE PREVISIONI		TOTALE DEI RESIDUI PASSIVI AL TERMINE DELL'ESERCIZIO
				IN +	IN -			IN +	IN -	
13.690,74	7.999,35	5.381,47	13.380,82	0,00	309,92	30.357,50	13.589,55	0,00	16.767,95	17.761,47
1.365,27	0,00	402,97	402,97	0,00	982,30	3.634,48	2.506,07	0,00	1.128,41	1.273,38
0,00	0,00	0,00	0,00	0,00	0,00	0,00	0,00	0,00	0,00	0,00
9.279,11	4.405,12	0,00	4.405,12	0,00	4.873,99	31.500,00	29.856,51	0,00	1.643,49	1.536,72
600,00	0,00	600,00	600,00	0,00	0,00	2.000,00	541,75	0,00	1.458,25	600,00
109.748,62	13.626,16	68.168,77	81.796,95	0,00	27.951,67	112.835,57	20.532,47	0,00	92.303,10	108.326,89
0,00	0,00	0,00	0,00	0,00	0,00	0,00	0,00	0,00	0,00	0,00
0,00	0,00	0,00	0,00	0,00	0,00	0,00	0,00	0,00	0,00	0,00
2.063,25	0,00	2.063,25	2.063,25	0,00	0,00	5.740,00	3.502,40	0,00	2.237,60	4.126,50
1.841,35	1.250,90	123,95	1.417,85	0,00	423,50	5.558,57	3.609,77	0,00	2.046,80	2.404,73
11.015,19	792,37	5.455,91	6.248,28	0,00	4.768,91	69.542,00	54.906,84	0,00	14.635,16	8.573,93
0,00	0,00	0,00	0,00	0,00	0,00	5.164,57	5.164,57	0,00	0,00	0,00
15.638,49	4.905,51	9.574,39	14.479,90	0,00	1.158,59	65.612,21	17.704,52	0,00	47.907,69	41.137,45
4.090,26	0,00	0,00	0,00	0,00	4.090,26	1.999,93	1.257,93	0,00	742,00	742,00
4.058,72	704,66	0,00	704,66	0,00	3.354,06	3.516,00	704,66	0,00	2.811,34	0,00
87.514,89	33.582,40	8.575,84	42.558,24	0,00	44.956,65	160.000,00	125.953,99	0,00	34.046,01	42.957,34
84.852,71	36.242,27	16.317,40	52.559,67	0,00	32.293,04	133.344,77	73.062,26	0,00	60.282,49	62.994,20
0,00	0,00	0,00	0,00	0,00	0,00	0,00	0,00	0,00	0,00	0,00
0,00	0,00	0,00	0,00	0,00	0,00	4.951,04	705,42	0,00	4.245,62	2.951,04
30.755,73	0,00	5.604,28	5.604,28	0,00	25.151,45	17.237,74	14.650,78	0,00	2.586,96	7.322,96
3.823,57	0,00	3.823,57	3.823,57	0,00	0,00	240.000,00	229.588,33	0,00	10.411,67	4.014,94
31.064,69	7.569,04	235,08	7.824,12	0,00	23.240,57	36.500,00	7.589,04	0,00	28.910,96	24.854,28
0,00	0,00	0,00	0,00	0,00	0,00	0,00	0,00	0,00	0,00	0,00

ALL. N. 1/B
USCITE

GESTIONE DEI RESIDUI PASSIVI						GESTIONE DI CASSA				
RESIDUI ALL'INIZIO DELL'ESERCIZIO 2003	PAGATI	RIMASTI DA PAGARE	TOTALI	VARIAZIONI		PREVISIONI	PAGAMENTI	DIFFERENZE RISPETTO ALLE PREVISIONI		TOTALE DEI RESIDUI PASSIVI AL TERMINE DELL'ESERCIZIO
				IN +	IN -			IN +	IN -	
0,00	0,00	0,00	0,00	0,00	0,00	13.560,00	13.560,00	0,00	0,00	0,00
40.048,61	4.242,39	27.194,08	31.436,47	0,00	8.612,14	59.700,00	11.756,06	0,00	47.943,94	53.970,93
0,00	0,00	0,00	0,00	0,00	0,00	0,00	0,00	0,00	0,00	0,00
451.471,20	115.785,19	153.520,96	269.306,15	0,00	182.165,05	1.002.752,38	630.642,94	0,00	372.109,44	385.546,75
121.469,51	49.883,33	54.265,11	104.148,44	0,00	17.321,07	102.000,00	64.317,20	0,00	37.682,80	104.711,24
81.182,94	9.610,34	67.225,25	76.835,59	0,00	4.347,35	90.000,00	49.594,27	0,00	40.405,73	70.225,25
175.217,27	19.373,96	148.733,81	168.107,79	0,00	7.109,48	129.579,50	51.481,10	0,00	78.098,40	206.206,19
21.101,55	12.839,02	6.725,26	19.584,28	0,00	1.537,27	42.500,00	28.131,24	0,00	14.368,76	17.423,48
0,00	0,00	0,00	0,00	0,00	0,00	5.000,00	0,00	0,00	5.000,00	12.170,00
27.242,07	0,00	27.242,07	27.242,07	0,00	0,00	27.242,07	0,00	0,00	27.242,07	27.242,07
123.274,93	0,00	101.304,85	101.304,85	0,00	21.970,08	120.000,00	2.612,43	0,00	117.387,57	145.814,22
22.850,70	11.074,85	11.575,85	22.850,70	0,00	0,00	24.000,00	18.888,33	0,00	5.111,67	22.251,99
97.841,02	3.655,90	44.809,52	49.465,42	0,00	49.175,60	103.222,14	12.384,62	0,00	90.837,52	62.964,44
669.779,99	106.437,42	461.881,72	568.319,14	0,00	101.460,85	643.543,71	227.409,19	0,00	416.134,52	609.008,88
0,00	0,00	0,00	0,00	0,00	0,00	35.172,82	35.172,82	0,00	0,00	0,00
31.870,55	12.398,03	12.601,97	25.000,00	0,00	6.870,55	31.000,00	12.398,03	0,00	18.601,97	32.601,97
0,00	0,00	0,00	0,00	0,00	0,00	0,00	0,00	0,00	0,00	0,00
3.498,20	0,00	1.063,94	1.063,94	0,00	2.434,26	3.498,20	0,00	0,00	3.498,20	1.063,94
13.000,00	9.000,00	4.000,00	13.000,00	0,00	0,00	47.871,88	9.000,00	0,00	38.871,88	50.000,00
0,00	0,00	0,00	0,00	0,00	0,00	15.000,00	0,00	0,00	15.000,00	15.000,00
1.440,86	0,00	852,15	852,15	0,00	588,71	1.440,86	0,00	0,00	1.440,86	852,15
1.549,37	0,00	0,00	0,00	0,00	1.549,37	1.549,37	0,00	0,00	1.549,37	0,00

ALL. N. 1/B
USCITE

XV LEGISLATURA — DISEGNI DI LEGGE E RELAZIONI — DOCUMENTI

CODICE	C A P I T O L O		PREVISIONI DELL'ANNO 2003	PREVISIONI DI COMPETENZA PER L'ANNO 2003			D I C O M P E T E N Z A				
	numero	D E N O M I N A Z I O N E		V A R I A Z I O N I		S O M M E R I S U L T A N T I	S O M M E I M P E G N A T E			D I F F E R E N Z A R I S P E T T O A L L E P R E V I S I O N I	
				I N A U M E N T O	I N D I M I N U Z I O N E		P A G A T E	R I M A S T E D A P A G A R E	T O T A L E I M P E G N I	I N +	I N -
1.06.09	55	Contributi agli Aero Club per attività agonistica di paracadutismo e contr. lanci	0,00	0,00	0,00	0,00	0,00	0,00	0,00	0,00	0,00
1.06.10	56	Contributi piste aeromodellismo	0,00	0,00	0,00	0,00	0,00	0,00	0,00	0,00	0,00
1.06.11	57	Contributi agli Ae.c. per Giochi Gioventù	0,00	0,00	0,00	0,00	0,00	0,00	0,00	0,00	0,00
1.06.12	58	Contributi Aero Club convenzionati	0,00	0,00	0,00	0,00	0,00	0,00	0,00	0,00	0,00
1.06.13	59		0,00	0,00	0,00	0,00	0,00	0,00	0,00	0,00	0,00
1.06.14	60	Contributo club interfederale	0,00	0,00	0,00	0,00	0,00	0,00	0,00	0,00	0,00
1.06.15	61	Contributo Scuola Escottieri	0,00	50.000,00	0,00	50.000,00	0,00	50.000,00	50.000,00	0,00	0,00
1.06.16	62	Provvidenze volo a motore, volo a vela, vds, paracad. (contributi agli Ae.C. federati)	0,00	104.220,81	0,00	104.220,81	0,00	0,00	0,00	0,00	104.220,81
1.06.17	63	Contributi agli Aero Club per attività didattica svolta in relazione al numero degli attestati di volo da diporto o sportivo rilasciati dall'Ae.C.I.	0,00	0,00	0,00	0,00	0,00	0,00	0,00	0,00	0,00
1.06.18	64	Contributi agli Aero Club per attività didattica svolta in relazione al numero degli attestati di aeromodellismo rilasciati dall'Ae.C.I.	0,00	0,00	0,00	0,00	0,00	0,00	0,00	0,00	0,00
1.06.19	65	Contributo infrastrutture ad Ae.C. fed.	0,00	0,00	0,00	0,00	0,00	0,00	0,00	0,00	0,00
1.06.20	66	Contributi agli Aero Club per attività didattica svolta in relazione al numero delle licenze di paracadutismo concesse	0,00	0,00	0,00	0,00	0,00	0,00	0,00	0,00	0,00
		TOTALE CATEGORIA 6^a	36.000,00	245.220,81	827,18	280.393,63	35.172,82	141.000,00	175.172,82	0,00	104.220,81
		CATEGORIA 7^a ONERI FINANZIARI									
1.07.01.1	66	Spese e commissioni bancarie - fidejussioni allo Stato G.S.	0,00	0,00	0,00	0,00	0,00	0,00	0,00	0,00	0,00
1.07.02	67	Interessi passivi G.O.	60.455,00	261,51	0,00	60.716,51	60.716,51	0,00	60.716,51	0,00	0,00
1.07.03.1	68		0,00	0,00	0,00	0,00	0,00	0,00	0,00	0,00	0,00
1.07.04	69	Spese e commissioni bancarie e fidejussioni allo Stato G.O.	500,00	0,00	0,00	500,00	134,00	366,00	500,00	0,00	0,00
		TOTALE CATEGORIA 7^a	60.955,00	261,51	0,00	61.216,51	60.850,51	366,00	61.216,51	0,00	0,00
		CATEGORIA 8^a ONERI TRIBUTARI									
1.08.01.1	70	Imposte, tasse, tributi vari, bollo e registro G.S.	0,00	0,00	0,00	0,00	0,00	0,00	0,00	0,00	0,00
1.08.02	71	Imposte, tasse, tributi vari, bollo e registro G.O.	110.000,00	31.667,14	0,00	141.667,14	118.300,09	11.708,77	130.008,86	0,00	11.658,28

XV LEGISLATURA — DISEGNI DI LEGGE E RELAZIONI — DOCUMENTI

GESTIONE DEI RESIDUI PASSIVI						GESTIONE DI CASSA				
RESIDUI ALL'INIZIO DELL'ESERCIZIO 2003	PAGATI	RIMASTI DA PAGARE	TOTALI	VARIAZIONI		PREVISIONI	PAGAMENTI	DIFFERENZE RISPETTO ALLE PREVISIONI		TOTALE DEI RESIDUI PASSIVI AL TERMINE DELL'ESERCIZIO
				IN +	IN -			IN +	IN -	
0,00	0,00	0,00	0,00	0,00	0,00	0,00	0,00	0,00	0,00	0,00
0,00	0,00	0,00	0,00	0,00	0,00	0,00	0,00	0,00	0,00	0,00
0,00	0,00	0,00	0,00	0,00	0,00	0,00	0,00	0,00	0,00	0,00
10.329,14	0,00	10.329,14	10.329,14	0,00	0,00	10.329,14	0,00	0,00	10.329,14	10.329,14
0,00	0,00	0,00	0,00	0,00	0,00	0,00	0,00	0,00	0,00	0,00
0,00	0,00	0,00	0,00	0,00	0,00	0,00	0,00	0,00	0,00	0,00
0,00	0,00	0,00	0,00	0,00	0,00	50.000,00	0,00	0,00	50.000,00	50.000,00
420.960,30	154.704,53	265.463,50	420.168,03	0,00	792,27	420.960,30	154.704,53	0,00	266.255,77	265.463,50
0,00	0,00	0,00	0,00	0,00	0,00	0,00	0,00	0,00	0,00	0,00
0,00	0,00	0,00	0,00	0,00	0,00	0,00	0,00	0,00	0,00	0,00
0,00	0,00	0,00	0,00	0,00	0,00	0,00	0,00	0,00	0,00	0,00
0,00	0,00	0,00	0,00	0,00	0,00	0,00	0,00	0,00	0,00	0,00
482.648,42	176.102,56	294.310,70	470.413,26	0,00	12.235,16	616.822,57	211.275,38	0,00	405.547,19	435.310,70
0,00	0,00	0,00	0,00	0,00	0,00	0,00	0,00	0,00	0,00	0,00
0,00	0,00	0,00	0,00	0,00	0,00	60.716,51	60.716,51	0,00	0,00	0,00
0,00	0,00	0,00	0,00	0,00	0,00	0,00	0,00	0,00	0,00	0,00
475,37	0,00	0,00	0,00	0,00	475,37	500,00	134,00	0,00	366,00	366,00
475,37	0,00	0,00	0,00	0,00	475,37	61.216,51	60.850,51	0,00	366,00	366,00
0,00	0,00	0,00	0,00	0,00	0,00	0,00	0,00	0,00	0,00	0,00
47.526,93	86,00	7.993,20	8.081,20	0,00	39.445,73	141.667,14	118.368,09	0,00	23.279,05	19.701,07

ALL. N. 1/B
USCITE

XV LEGISLATURA — DISEGNI DI LEGGE E RELAZIONI — DOCUMENTI

GESTIONE DEI RESIDUI PASSIVI						GESTIONE DI CASSA				
RESIDUI ALL'INIZIO DELL'ESERCIZIO 2003	PAGATI	RIMASTI DA PAGARE	TOTALI	VARIAZIONI		PREVISIONI	PAGAMENTI	DIFFERENZE RISPETTO ALLE PREVISIONI		TOTALE DEI RESIDUI PASSIVI AL TERMINE DELL'ESERCIZIO
				IN +	IN -			IN +	IN -	
47.526,83	88,00	7.993,20	8.081,20	0,00	35.445,73	141.867,14	118.388,09	0,00	23.279,05	19.701,87
0,00	0,00	0,00	0,00	0,00	0,00	0,00	0,00	0,00	0,00	0,00
2.091,64	2.091,64	0,00	2.091,64	0,00	0,00	158.672,58	157.054,52	0,00	1.618,06	749,76
2.091,64	2.091,64	0,00	2.091,64	0,00	0,00	158.672,58	157.054,52	0,00	1.618,06	749,76
120.143,15	0,00	118.685,35	118.685,35	0,00	1.457,80	90.000,00	72.410,48	0,00	17.589,52	123.632,75
0,00	0,00	0,00	0,00	0,00	0,00	0,00	0,00	0,00	0,00	0,00
0,00	0,00	0,00	0,00	0,00	0,00	0,00	0,00	0,00	0,00	0,00
3.724,02	0,00	0,00	0,00	0,00	3.724,02	0,00	0,00	0,00	0,00	0,00
123.867,17	0,00	118.685,35	118.685,35	0,00	5.181,82	90.000,00	72.410,48	0,00	17.589,52	123.632,75
2.084.450,12	570.003,83	1.081.974,90	1.651.978,83	0,00	412.471,29	4.169.527,07	2.717.154,57	0,00	1.452.372,50	1.836.571,47
0,00	0,00	0,00	0,00	0,00	0,00	0,00	0,00	0,00	0,00	0,00
180.760,00	0,00	180.760,00	180.760,00	0,00	0,00	180.760,00	0,00	0,00	180.760,00	180.760,00
180.760,00	0,00	180.760,00	180.760,00	0,00	0,00	180.760,00	0,00	0,00	180.760,00	180.760,00
198.414,15	0,00	198.414,15	198.414,15	0,00	0,00	207.609,06	0,00	0,00	207.609,06	216.023,15
2.764.690,28	0,00	2.764.690,28	2.764.690,28	0,00	0,00	1.673.775,36	0,00	0,00	1.673.775,36	2.934.055,38
2.324,06	0,00	2.324,06	2.324,06	0,00	0,00	0,00	0,00	0,00	0,00	2.324,06
0,00	0,00	0,00	0,00	0,00	0,00	0,00	0,00	0,00	0,00	0,00

ALL. N. 1/B
USCITE

GESTIONE DEI RESIDUI PASSIVI						GESTIONE DI CASSA				
RESIDUI ALL'INIZIO DELL'ESERCIZIO 2013	PAGATI	RIMASTI DA PAGARE	TOTALI	VARIAZIONI		PREVISIONI	PAGAMENTI	DIFFERENZE RISPETTO ALLE PREVISIONI		TOTALE DEI RESIDUI PASSIVI AL TERMINE DELL'ESERCIZIO
				IN +	IN -			IN +	IN -	
57.843,17	0,00	51.645,69	51.645,69	0,00	6.197,48	0,00	0,00	0,00	0,00	51.645,69
0,00	0,00	0,00	0,00	0,00	0,00	0,00	0,00	0,00	0,00	0,00
0,00	0,00	0,00	0,00	0,00	0,00	0,00	0,00	0,00	0,00	0,00
44.485,18	25.506,97	18.978,21	44.485,18	0,00	0,00	50.282,47	28.714,46	0,00	21.568,01	16.077,21
0,00	0,00	0,00	0,00	0,00	0,00	0,00	0,00	0,00	0,00	0,00
0,00	0,00	0,00	0,00	0,00	0,00	0,00	0,00	0,00	0,00	0,00
0,00	0,00	0,00	0,00	0,00	0,00	0,00	0,00	0,00	0,00	0,00
3.067.756,82	25.506,97	3.036.052,37	3.061.559,34	0,00	6.197,48	1.931.667,69	28.714,46	0,00	1.902.953,43	3.223.125,49
0,00	0,00	0,00	0,00	0,00	0,00	0,00	0,00	0,00	0,00	0,00
0,00	0,00	0,00	0,00	0,00	0,00	0,00	0,00	0,00	0,00	0,00
0,00	0,00	0,00	0,00	0,00	0,00	0,00	0,00	0,00	0,00	0,00
0,00	0,00	0,00	0,00	0,00	0,00	0,00	0,00	0,00	0,00	0,00
0,00	0,00	0,00	0,00	0,00	0,00	51.645,69	0,00	0,00	51.645,69	0,00
0,00	0,00	0,00	0,00	0,00	0,00	51.645,69	0,00	0,00	51.645,69	0,00
9.747,32	9.747,32	0,00	9.747,32	0,00	0,00	203.926,27	138.673,59	0,00	65.252,68	0,00
0,00	0,00	0,00	0,00	0,00	0,00	0,00	0,00	0,00	0,00	0,00
9.747,32	9.747,32	0,00	9.747,32	0,00	0,00	203.926,27	138.673,59	0,00	65.252,68	0,00
3.258.284,14	35.254,29	3.216.812,37	3.252.066,66	0,00	6.197,48	2.367.999,85	167.386,05	0,00	2.200.611,80	3.403.885,49

ALL. N. 1/B
USCITE

XV LEGISLATURA — DISEGNI DI LEGGE E RELAZIONI — DOCUMENTI

CODICE	C A P I T O L O		PREVISIONI DELL'ANNO 2003	PREVISIONI DI COMPETENZA PER L'ANNO 2003			DI COMPETENZA				
	numero	DENOMINAZIONE		VARIAZIONI		SOMME RISULTANTI	SOMME IMPEGNATE			DIFFERENZA RISPETTO ALLE PREVISIONI	
				IN AUMENTO	IN DIMINUZIONE		PAGATE	RIMASTE DA PAGARE	TOTALE IMPEGNI	IN +	IN -
3.18.01	98	Rimborsi mutui bancari	98.260,23	0,00	0,00	98.260,23	98.260,23	0,00	98.260,23	0,00	0,00
		CATEGORIA 17: RIMBORSI DI ANTICIPAZIONI PASSIVE									
		CATEGORIA 18: RIMBORSI DI OBBLIGAZIONI									
		CATEGORIA 19: RESTITUZIONE ALLE GESTIONI AUTONOME DI ANTICIPAZIONI									
		CATEGORIA 20: ESTINZIONE DEBITI DIVERSI									
		TOTALE TITOLO 3*	98.260,23	0,00	0,00	98.260,23	98.260,23	0,00	98.260,23	0,00	0,00
		TITOLO 4*									
		PARTITE DI GIRO									
		CATEGORIA 21: SPESE AVENTI NATURA DI PARTITE DI GIRO									
4.21.01	100	Ritenute enerali	300.000,00	0,00	0,00	300.000,00	204.319,30	0,00	204.319,30	0,00	95.680,70
4.21.02	101	Ritenute assistenziali e previdenziali	130.000,00	0,00	0,00	130.000,00	85.797,66	0,00	85.797,66	0,00	44.202,34
4.21.03	102	Ritenute diverse	0,00	0,00	0,00	0,00	0,00	0,00	0,00	0,00	0,00
4.21.04.1	103	Trattenute a favore di terzi	25.000,00	0,00	0,00	25.000,00	0,00	0,00	0,00	0,00	25.000,00
4.21.05	104	Somme pagate per conto terzi	10.000,00	0,00	0,00	10.000,00	0,00	0,00	0,00	0,00	10.000,00
4.21.05	105	Partite in conto sospesi	300.000,00	0,00	0,00	300.000,00	105.044,88	22.111,52	127.156,40	0,00	172.843,60
4.21.07.01	106	I V A conto acquisti	0,00	0,00	0,00	0,00	0,00	0,00	0,00	0,00	0,00
4.21.08.01	107		0,00	0,00	0,00	0,00	0,00	0,00	0,00	0,00	0,00
4.21.08.01	108		0,00	0,00	0,00	0,00	0,00	0,00	0,00	0,00	0,00
		TOTALE CATEGORIA 21*	765.000,00	0,00	0,00	765.000,00	395.161,84	22.111,52	417.273,36	0,00	347.726,64
		TOTALE TITOLO 4*	765.000,00	0,00	0,00	765.000,00	395.161,84	22.111,52	417.273,36	0,00	347.726,64
		RIEPILOGO DEI TITOLI									
		TITOLO 1*	2.875.820,06	918.373,07	534.812,65	3.259.380,48	2.147.150,64	754.596,57	2.901.747,21	0,00	357.633,27
		TITOLO 2*	260.118,89	201.451,40	0,00	461.570,29	132.133,76	187.073,12	319.206,88	0,00	142.363,41
		TITOLO 3*	98.260,23	0,00	0,00	98.260,23	98.260,23	0,00	98.260,23	0,00	0,00

XV LEGISLATURA — DISEGNI DI LEGGE E RELAZIONI — DOCUMENTI

GESTIONE DEI RESIDUI PASSIVI						GESTIONE DI CASSA				
RESIDUI ALL'INIZIO DELL'ESERCIZIO 2003	PAGATI	RIMASTI DA PAGARE	TOTALI	VARIAZIONI		PREVISIONI	PAGAMENTI	DIFFERENZE RISPETTO ALLE PREVISIONI		TOTALE DEI RESIDUI PASSIVI AL TERMINE DELL'ESERCIZIO
				IN +	IN -			IN +	IN -	
0,00	0,00	0,00	0,00	0,00	0,00	98.260,23	98.260,23	0,00	0,00	0,00
0,00	0,00	0,00	0,00	0,00	0,00	98.260,23	98.260,23	0,00	0,00	0,00
0,00	0,00	0,00	0,00	0,00	0,00	300.000,00	204.319,30	0,00	95.680,70	0,00
0,00	0,00	0,00	0,00	0,00	0,00	130.000,00	85.797,66	0,00	44.202,34	0,00
0,00	0,00	0,00	0,00	0,00	0,00	0,00	0,00	0,00	0,00	0,00
0,00	0,00	0,00	0,00	0,00	0,00	25.000,00	0,00	0,00	25.000,00	0,00
0,00	0,00	0,00	0,00	0,00	0,00	10.000,00	0,00	0,00	10.000,00	0,00
58.005,37	0,00	58.005,37	58.005,37	0,00	0,00	300.000,00	105.044,88	0,00	194.955,12	80.116,89
0,00	0,00	0,00	0,00	0,00	0,00	0,00	0,00	0,00	0,00	0,00
0,00	0,00	0,00	0,00	0,00	0,00	0,00	0,00	0,00	0,00	0,00
0,00	0,00	0,00	0,00	0,00	0,00	0,00	0,00	0,00	0,00	0,00
58.005,37	0,00	58.005,37	58.005,37	0,00	0,00	765.000,00	395.161,84	0,00	369.838,16	80.116,89
58.005,37	0,00	58.005,37	58.005,37	0,00	0,00	765.000,00	395.161,84	0,00	369.838,16	80.116,89
2.064.450,12	570.003,93	1.081.974,90	1.651.978,83	0,00	412.471,29	4.169.527,07	2.717.154,57	0,00	1.452.372,50	1.836.571,47
3.258.264,14	35.254,29	3.216.812,37	3.252.066,66	0,00	6.197,48	2.367.999,85	167.388,05	0,00	2.200.611,80	3.403.885,49
0,00	0,00	0,00	0,00	0,00	0,00	98.260,23	98.260,23	0,00	0,00	0,00

ALL. N. 1/B
USCITE

XV LEGISLATURA — DISEGNI DI LEGGE E RELAZIONI — DOCUMENTI

CODICE	C A P I T O L O		PREVISIONI DELL'ANNO 2003	PREVISIONI DI COMPETENZA PER L'ANNO 2003			D I C O M P E T E N Z A				
	numero	D E N O M I N A Z I O N E		V A R I A Z I O N I		S O M M E R I S U L T A N T I	S O M M E I M P E G N A T E			D I F F E R E N Z A R I S P E T T O A L L E P R E V I S I O N I	
				I N A U M E N T O	I N D I M I N U Z I O N E		P A G A T E	R I M A S T E D A P A G A R E	T O T A L E I M P E G N I	I N +	I N -
		TITOLO 4*	765.000,00	0,00	0,00	765.000,00	395.161,84	22.111,52	417.273,36	0,00	347.726,64
		TOTALE DELLE SPESE	3.999.199,18	1.119.824,47	534.812,65	4.584.211,00	2.772.706,47	963.781,21	3.736.487,68	0,00	847.723,32
		Avanzo 2003	0,00	0,00	0,00	0,00	0,00	0,00	444.059,20	444.059,20	0,00
		Fondo finale di cassa	0,00	0,00	0,00	0,00	0,00	0,00	0,00	0,00	0,00
		TOTALE GENERALE	3.999.199,18	1.119.824,47	534.812,65	4.584.211,00	2.772.706,47	963.781,21	4.180.546,88	444.059,20	847.723,32

GESTIONE DEI RESIDUI PASSIVI						GESTIONE DI CASSA				
RESIDUI ALL'INIZIO DELL'ESERCIZIO 2003	PAGATI	RIMASTI DA PAGARE	TOTALI	VARIAZIONI		PREVISIONI	PAGAMENTI	DIFFERENZE RISPETTO ALLE PREVISIONI		TOTALE DEI RESIDUI PASSIVI AL TERMINE DELL'ESERCIZIO
				IN +	IN -			IN +	IN -	
58.005,37	0,00	58.005,37	58.005,37	0,00	0,00	765.000,00	395.161,84	0,00	369.838,16	80.116,89
5.380.719,63	605.258,22	4.356.792,64	4.962.050,86	0,00	418.668,77	7.400.787,15	3.377.984,69	0,00	4.022.822,46	5.320.573,85
0,00	0,00	0,00	0,00	0,00	0,00	0,00	0,00	0,00	0,00	0,00
0,00	0,00	0,00	0,00	0,00	0,00	4.233.618,50	4.233.618,50	0,00	0,00	0,00
5.380.719,63	605.258,22	4.356.792,64	4.962.050,86	0,00	418.668,77	11.634.405,65	7.611.583,19	0,00	4.022.822,46	5.320.573,85

**ALL. N. 1/B
USCITE**

ALL. N° 2/A

CONTO ECONOMICO DELL'ESERCIZIO 2003	
ENTRATE	
A) ENTRATE CORRENTI	
- ENTRATE CONTRIBUTIVE	
Cat. 1 [^] Aliquote contributive a carico dei datori di lavoro e/o iscritti	701.698,00
- ENTRATE DERIVANTI DA TRASFERIMENTI CORRENTI	
Cat. 3 [^] Trasferimenti dallo Stato	199.352,36
Cat. 4 [^] Trasferimento dalle Regioni	0,00
Cat. 6 [^] Trasferimenti da altri Enti	1.374.750,00
- ALTRE ENTRATE	
Cat. 7 [^] Entrate derivanti dalla vendita di beni e dalla produz. servizi	931.114,37
Cat. 8 [^] Redditi e proventi patrimoniali	58.366,78
Cat. 9 [^] Poste correttive e compensative di spese correnti	230.760,41
Cat. 10 [^] Entrate non classificabili in altre voci	0,00
TOTALE ENTRATE DI PARTE CORRENTE	3.496.041,92
B) MOVIMENTI NON FINANZIARI	
a) ENTRATE ACCERTATE IN PRECEDENTI ESERCIZI, DI PERTINENZA DELL'ESERCIZIO	0,00
b) PRODUZIONI E MOVIMENTI INTERNI	0,00
c) TRASFERIMENTI ATTIVI IN NATURA	0,00
d) VARIAZIONI PATRIMONIALI STRAORDINARIE:	
Sopravvenienze attive	0,00
Insussistenze passive	418.668,77
Rettifiche anno in corso	0,00
e) RATEI ATTIVI	0,00
f) SPESE IMPEGNATE DI COMPETENZA DI SUCCESSIVI ESERCIZI:	
- Risconti attivi	1.094.054,03
- Rimanenze finali	25.359,50
- Contributo CONI per ristrutturazione C. Beccaria	154.937,06
- Rata mutuo per ristrutturazione C. Beccaria	98.260,23
TOTALE MOVIMENTI NON FINANZIARI	1.791.279,59
TOTALE GENERALE ENTRATE	5.287.321,51
DISAVANZO ECONOMICO	0,00
TOTALE A PAREGGIO	5.287.321,51

ALL. N° 2/B

CONTO ECONOMICO DELL'ESERCIZIO 2003	
S P E S E	
A) SPESE CORRENTI	
Cat. 1 ^a Spese per gli organi dell'Ente	36.323,09
Cat. 2 ^a Oneri per il personale in attività di servizio	1.187.237,82
Cat. 3 ^a Oneri per il personale in quiescenza	0,00
Cat. 4 ^a Spese per acquisto beni di consumo e di servizi	749.618,66
Cat. 5 ^a Spese per prestazioni istituzionali	328.098,93
Cat. 6 ^a Trasferimenti passivi	176.172,82
Cat. 7 ^a Oneri finanziari	61.216,51
Cat. 8 ^a Oneri tributari	130.008,86
Cat. 9 ^a Poste correttive e compensative di entrate correnti	155.712,64
Cat. 10 ^a Spese non classificabili in altre voci	77.357,88
TOTALE SPESE DI PARTE CORRENTE	2.901.747,21
B) MOVIMENTI NON FINANZIARI	
a) SPESE DI COMPETENZA IMPEGNATE NEI PRECEDENTI ESERCIZI:	
- Rimanenze iniziali	25.538,42
- Risconti attivi	1.094.054,03
b) PRODUZIONI E MOVIMENTI INTERNI	0,00
c) TRASFERIMENTI PASSIVI IN NATURA	0,00
d) AMMORTAMENTI E DEPERIMENTI:	
- Attrezzature	68.527,99
- Automezzi	0,00
- Mobili e arredi vari uffici	16.364,76
- Macchine d'ufficio elettroniche ed elettromeccaniche	25.294,53
- Impianti carburante	25,82
- Aviorimesse	5.578,06
- Licenze d'uso	3.824,47
- Velivoli ed apparati	265.441,60
e) SVALUTAZIONI E DEPREZZAMENTI:	
- Svalutazione crediti	0,00
- Eliminazione impianti ed altre immobilizzazioni non ammortizzate	0,00
- Titoli	0,00
- Costi pluriennali	0,00
f) ACCANTONAMENTI PER ONERI PRESUNTI DI COMPETENZA:	
- Imposte e tasse da regolare	0,00
- Accantonamenti a fondo rischi	0,00
g) QUOTA DELL'ESERCIZIO PER L'ADEGUAMENTO DEL FONDO INDENNITA' ANZIANITA'	89.024,15
h) VARIAZIONI PATRIMONIALI STRAORDINARIE:	
- Sopravvenienze passive	60.000,00
- Insussistenze attive	35.384,04
- Rettifiche anni precedenti	0,00
- Rettifica anno in corso	142.406,21
i) ENTRATE ACCERTATE NELL'ESERCIZIO, DI PERTINENZA DI SUCCESSIVI ESERCIZI	0,00
l) RATEI PASSIVI	0,00
TOTALE MOVIMENTI NON FINANZIARI	1.831.464,08
TOTALE GENERALE SPESE	4.733.211,29
AVANZO ECONOMICO	554.110,22
TOTALE A PAREGGIO	5.287.321,51

ALL. N° 3/A

SITUAZIONE PATRIMONIALE AL 31/12/2003 - RAFFRONTO AL 31/12/2002

ATTIVITA'	CONSISTENZE AL 31/12/02	CONSISTENZE AL 31/12/03	DIFFERENZA	
			IN PIU'	IN MENO
DISPONIBILITA' LIQUIDE				
Cassa	0,00	0,00	0,00	0,00
Banche	0,00	0,00	0,00	0,00
Conto corrente postale	0,00	0,00	0,00	0,00
Conto di tesoreria	3.902.043,78	4.233.618,50	331.574,72	0,00
	3.902.043,78	4.233.618,50	331.574,72	0,00
RESIDUI ATTIVI				
Crediti verso lo Stato ed altri Enti	107.681,26	337.868,62	230.187,36	0,00
Crediti verso iscritti, soci e terzi contribuenti	1.259.457,17	1.334.474,92	75.017,75	0,00
Crediti verso acquirenti, utenti, ecc.	0,00	0,00	0,00	0,00
Crediti diversi	853.440,97	793.928,17	0,00	59.512,80
	2.220.579,40	2.466.271,71	305.205,11	59.512,80
CREDITI BANCARI E FINANZIARI				
Depositi cauzionali	1.316,97	1.316,97	0,00	0,00
RIMANENZE ATTIVE D'ESERCIZIO				
Rimanezze materie prime e di consumo	0,00	0,00	0,00	0,00
Publicazioni e distintivi	25.538,42	25.359,50	0,00	178,92
Materie varie	0,00	0,00	0,00	0,00
Risconti attivi	1.094.054,03	1.094.054,03	0,00	0,00
	1.119.592,45	1.119.413,53	0,00	178,92
INVESTIMENTI MOBILIARI				
Partecipazioni	12.911,42	12.911,42	0,00	0,00
IMMOBILI				
Edificio di Via Cesare Beccaria n. 35	4.182.005,35	4.182.005,35	0,00	0,00
IMMOBILIZZAZIONI TECNICHE				
Veicoli e apparati	6.988.264,94	4.954.089,87	0,00	2.034.175,07
Automezzi	46.168,46	25.358,47	0,00	20.809,99
Mobili e arredi vari d'ufficio	191.802,95	192.113,04	310,09	0,00
Macchine d'ufficio elettriche ed elettroniche	382.512,47	310.963,90	26.860,43	98.409,00
Aviorimesse	111.561,25	111.561,25	0,00	0,00
Impianti carburante	16.934,62	16.934,62	0,00	0,00
Attrezzature	900.721,65	897.255,84	0,00	3.465,81
	8.637.966,34	6.508.276,99	27.170,52	2.156.859,87
IMMOBILIZZAZIONI IMMATERIALI				
Licenze d'uso	7.689,40	43.706,05	39.016,65	3.000,00
ALTRI COSTI PLURIENNALI				
Costi pluriennali diversi	0,00	0,00	0,00	0,00
TOTALE ATTIVITA'				
	20.084.105,11	18.567.520,52	702.967,00	2.219.551,59
DEFICIT PATRIMONIALE				
Disavanzo economico esercizi precedenti	7.802.611,24	7.810.693,89	8.082,65	0,00
Disavanzo economico dell'esercizio	8.082,65	0,00	0,00	8.082,65
	7.810.693,89	7.810.693,89	8.082,65	8.082,65
TOTALE A PAREGGIO				
	27.894.799,00	26.378.214,41	711.049,65	2.227.634,24
CONTI D'ORDINE				
Valori di terzi depositati a cauzione, a garanzia, ecc.	0,00	0,00	0,00	0,00
CONTI DIVERSI				
Valori depositati presso terzi	2.608,11	2.608,11	0,00	0,00
	27.897.407,11	26.380.822,52	711.049,65	2.227.634,24

ALL. N° 3/B

SITUAZIONE PATRIMONIALE AL 31/12/2003 - RAFFRONTO AL 31/12/2002

PASSIVITA'	CONSISTENZE AL 31/12/02	CONSISTENZE AL 31/12/03	DIFFERENZA	
			IN PIU'	IN MENO
DEBITI DI TESORERIA				
Anticipazioni del tesoriere	0,00	0,00	0,00	0,00
Scoperti di conto corrente	0,00	0,00	0,00	0,00
RESIDUI PASSIVI				
Debiti verso lo Stato o altri Enti	51.825,87	24.082,91	0,00	27.742,96
Debiti verso iscritti, soci e terzi per prestazioni dovute	1.618.610,76	1.495.765,77	0,00	122.844,99
Debiti verso fornitori	3.586.415,83	3.677.092,42	90.676,59	0,00
Debiti verso terzi per prestazioni ricevute	123.867,17	123.632,75	0,00	234,42
Debiti diversi	0,00	0,00	0,00	0,00
	5.380.719,63	5.320.573,85	90.676,59	150.822,37
RIMANENZE PASSIVE DI ESERCIZIO				
Riserve tecniche	0,00	0,00	0,00	0,00
Risconti passivi	0,00	0,00	0,00	0,00
FONDI DI ACCANTONAMENTO VARI				
Fondo liquidazione indennità al personale	663.222,45	623.320,33	89.024,15	128.926,27
Fondo imposte e tasse	0,00	0,00	0,00	0,00
Fondo rischi	0,00	0,00	0,00	0,00
Fondo per accantonamenti diversi	1.921.280,41	1.668.083,12	0,00	253.197,29
	2.584.502,86	2.291.403,45	89.024,15	382.123,56
POSTE RETTIFICATIVE DELL'ATTIVO				
Fondo ammortamento immobili	1.781,78	1.781,78	0,00	0,00
Fondo ammortamento attrezzature	776.532,57	841.594,75	68.527,99	3.465,81
Fondo ammortamento automezzi	29.520,47	25.358,47	0,00	4.162,00
Fondo ammortam. mobili e arredam. ufficio	111.300,21	127.640,29	16.364,76	24,68
F.do ammortam. macchine ufficio elettroniche ed elettroniche	279.813,30	221.306,20	25.319,21	83.826,31
Fondo ammortamento impianti carburante	16.898,47	16.924,29	25,82	0,00
Fondo ammortamento avionmesse	67.687,48	73.265,54	5.578,06	0,00
Fondo ammortamento velivoli e apparati	6.354.371,90	4.585.638,43	265.441,60	2.034.175,07
Fondo ammortamento licenze d'uso	0,00	26.946,81	26.946,81	0,00
	7.637.906,18	5.920.456,56	408.204,25	2.125.653,87
TOTALE PASSIVITA'	15.603.128,67	13.532.433,86	587.904,99	2.658.599,80
PATRIMONIO NETTO				
Eccedenza patrimoniale	2.628.173,25	2.628.173,25	0,00	0,00
Avanzo economico esercizi precedenti	9.663.497,08	9.663.497,08	0,00	0,00
Avanzo economico dell'esercizio	0,00	554.110,22	554.110,22	0,00
	12.291.670,33	12.845.780,55	554.110,22	0,00
TOTALE A PAREGGIO	27.894.799,00	26.378.214,41	1.142.015,21	2.658.599,80
CONTI D'ORDINE				
Terzi per valori depositati a cauzione, a garanzia, ecc.	0,00	0,00	0,00	0,00
CONTI DIVERSI				
Valori depositati presso terzi	2.608,11	2.608,11	0,00	0,00
	2.608,11	2.608,11	0,00	0,00
	27.897.407,11	-26.380.822,52	1.142.015,21	2.658.599,80

SITUAZIONE AMMINISTRATIVA AL 31/12/2003

FONDI DISPONIBILI AL 01/01/2003		€	3.902.043,78
RISCOSSIONI	c/competenza	€	3.096.838,12
	c/residui	€	612.701,29
PAGAMENTI	c/competenza	€	2.772.706,47
	c/residui	€	605.258,22
RESIDUI ATTIVI	c/competenza	€	893.777,64
	c/residui	€	1.572.494,07
RESIDUI PASSIVI	c/competenza	€	963.781,21
	c/residui	€	4.356.792,64
AVANZO DI AMMINISTRAZIONE AL 31/12/03		€	1.379.316,36
DISPONIBILITA' AL 31/12/03 CONTO DI TESORERIA		€	4.072.483,76
L'avanzo è così formato:			
Fondo liquidazione al personale		€	534.296,18
Quota dell'esercizio per l'adeguamento del Fondo indennità anzianità		€	89.024,15
Fondo vincolato a disposizione del Ministero dell'Economia e delle Finanze		€	17.676,26
(art. 1 co. 4 DL 194/02, convertito con L. 246/02. Decreto Ministeriale 29/11/02)		€	738.319,77
Avanzo disponibile		€	1.379.316,36

La differenza in meno di € 161.134,74, esistente al 31/12/03 sul conto di tesoreria presso la Banca d'Italia, consiste nella reverseale n. 1116 di € 6.197,74 e nel contributo integrativo del CONI di € 154.937,00 contabilizzati dalla Banca d'Italia il 2 gennaio 2004.

AERO CLUB D'ITALIA (A.E.C.I.)

BILANCIO D'ESERCIZIO 2004

INDICE

BILANCIO CONSUNTIVO 2004

Relazione del Presidente

- Parte I Attività sportiva
- Parte II Attività aerodidattica
- Parte III Flotta e attività di volo
- Parte IV Piano rinnovo flotta
- Parte V Varie
- Parte VI Conto consuntivo 2004

Allegato n. 1 - Rendiconto finanziario generale

A) Entrate.

B) Uscite.

Allegato n. 2 - Conto economico

Allegato n. 3 - Situazione patrimoniale - Raffronto considerato

al 31/12/2004 con quello al 31/12/2003.

Allegato n. 4 - Situazione amministrativa generale

Relazione dei revisori dei Conti

**RELAZIONE DEL
COMMISSARIO STRAORDINARIO**

In data 20 ottobre 2004 con DPCM, successivamente pubblicato sulla Gazzetta Ufficiale in data 11 gennaio 2005, è stato approvato il nuovo Statuto dell'Aero Club d'Italia, il nuovo Statuto tipo degli Aero Club locali, nonché i principi informativi dello Statuto tipo delle Federazioni Sportive Aeronautiche. Con decreto del Ministero delle Infrastrutture e dei Trasporti, di concerto con il Ministro della Difesa ed il Ministro per i beni e le attività Culturali, datato 28 ottobre 2004, sono stato confermato nell'incarico di Commissario Straordinario dell'Aero Club d'Italia sino al mese di aprile 2005, con poteri di ordinaria e straordinaria amministrazione sino all'insediamento dei nuovi organismi di governo dell'Ente.

Nell'illustrare l'andamento della gestione dell'Ente nei suoi settori operativi, non si può non constatare come l'esercizio finanziario 2004, nonostante abbia incontrato le ormai croniche difficoltà di vario ordine, dovute alla particolare situazione economica del Paese, ed evidenziatesi con l'ulteriore riduzione dei già limitati contributi del Ministero delle Infrastrutture e dei Trasporti e del Ministero della Difesa, è stato caratterizzato dal consolidamento del contributo da parte del CONI, finalizzato alla tutela e allo sviluppo delle attività giovanili federali e societarie, nonché all'attività sportiva internazionale e nazionale con particolare attenzione all'attivazione dei programmi di spesa destinati alla preparazione olimpica e all'alto livello.

Grazie alle maggiori entrate derivanti dall'avanzo di amministrazione al 31/12/03, distribuito nel corso dell'anno 2004, ed alla assenza della spesa per il funzionamento degli organi collegiali di amministrazione, è stato possibile soddisfare al meglio le esigenze operative finalizzate a garantire la diffusione della cultura aeronautica nei suoi molteplici aspetti; in particolar modo si è notevolmente potenziata l'attività istituzionale sportiva e l'erogazione agli Aero Club federati di contributi.

E' stato necessario un impegno continuo e pressante per tutto l'anno al fine di ottenere la revisione statutaria nei termini previsti dal decreto interministeriale.

Questo risultato è stato fonte di grande soddisfazione personale, nell'auspicio che la nuova veste dell'Ente possa dare sempre maggiore impulso allo sviluppo ed alla diffusione della cultura aeronautica nei suoi molteplici aspetti.

Si da, comunque, assicurazione che l'impegno profuso nell'anno 2004 non si è esaurito, bensì prosegue con immutato vigore, per cui è lecito attendersi, nel corso dell'anno 2005, con la ricostituzione dei nuovi organi dell'Ente, risultati tali da garantire uno sviluppo dell'Ente sempre più elevato per il perseguimento dei fini istituzionali ed una nuova vitalità per gli Aero Club federati e per tutta l'utenza in generale.

Ritengo, altresì, doveroso sottolineare che il mio compito prioritario è quello di condurre l'Ente alla rielezione dei nuovi organi dell'Aero Club d'Italia e che, pertanto, sarà compito degli instaurandi organi di vertice meglio definire, nell'esercizio delle loro funzioni di indirizzo politico-amministrativo, le scelte strategiche per la gestione dell'Ente.

In fase di riaccertamento dei residui al 31/12/04 è stata operata, come ogni anno, una ricognizione dei residui attivi e passivi provenienti dagli esercizi anteriori a quello di competenza e sono stati eliminati dal bilancio quelli per i quali non vi è più ragione per la loro conservazione nelle scritture contabili dell'Ente.

La massa dei residui attivi risulta essere in diminuzione sostanzialmente per effetto, in parte del versamento, tra l'altro ridotto rispetto agli anni precedenti, dei contributi del Ministero delle Infrastrutture e Trasporti e del Ministero della Difesa ed in parte per l'eliminazione degli stessi contributi per la quota non assegnata. Anche la massa dei residui passivi si è lievemente ridotta.

A tale proposito sembra utile sottolineare che la gran parte dei residui passivi è da imputare ai fondi provenienti dalle locazioni e dalle alienazioni degli aeromobili rientranti nel Piano Rinnovo Flotta e destinati al rinnovo della flotta sociale mediante progressiva integrazione e sostituzione dei velivoli, la cui decisione di investimento rientrerà nella sfera strategica dei nuovi organi sociali.

In conclusione, si illustrano di seguito, sinteticamente, le attività svolte dall'Ente nei molteplici settori di competenza nell'anno 2004.

Trattandosi di risultati di tutto rilievo, si è avuta nuovamente conferma della vitalità del nostro Ente e sono state poste ulteriori premesse per uno sviluppo sempre più elevato per il perseguimento dei fini istituzionali.

I risultati sportivi, in particolare in ambito internazionale, conseguiti dalle squadre nazionali nel 2004, hanno ancora una volta confermato l'alto livello tecnico ed agonistico delle rappresentanze Ae.C.I., consentendo all'Italia di consolidare la propria preminente collocazione tra le nazioni maggiormente competitive nel settore degli sport aeronautici.

PARTE I - ATTIVITÀ SPORTIVA 2004

1. VOLO A MOTORE

a. ATTIVITÀ E DATI 2004:

- Gare aeree di Rally	4
- Gare Acrobazia Aerea.....	3
- Gare di Velocità.....	1
- Licenze Sportive F.A.I. rilasciate.....	22
- Licenze Sportive F.A.I. rinnovate.....	124
- Licenze di Commissario Sportivo rilasciate.....	1
- Licenze di Commissario Sportivo rinnovate.....	4
- Licenze F.A.I. Elicottero rilasciate	2
- Licenze F.A.I. Elicottero rinnovate	0

b. PARTECIPAZIONE A CAMPIONATI E GARE INTERNAZIONALI:

Campionati Mondiali Rally - Herning (Danimarca) 14-25/7/04

Campionati Mondiali Acrobazia Cat. Avanzata - Ljungbyhed (Svezia) - 5-15/8/2004

Campionati Europei Acrobazia cat. Illimitata - Kaunas (Lituania) 22/7 - 2/8/2004

c. CAMPIONI ITALIANI VOLO A MOTORE 2004:

Rally cat. F.A.I.	Wild Ferdinando	Ae.C. Biella
“ cat. sportsmen	Gucciardo Giovanni	Ae.C. Palermo
“ cat. F.A.I. navigatori	Robatti Ferdinando	Ae.C. Biella
cat. sportsmen navigatori	Biondo Ernesto	Ae.C. Palermo
“ cat. Team	Aero Club Palermo	
Velocità piloti	Borea Sergio	Ae.C. Savona
“ navigatori	Fattori Piergiorgio	Ae.C. Pescara
Acrobazia cat. sportsmen	Iannelli Giacomo	Ae.C. Arezzo
“ cat. avanzata	Rizzoli Irene	Ae.C. Lugo
“ cat. intermedia	Giorgetti Cristian	Ae.C. Rimini

“ cat. illimitata Costa Maurizio Ae.C. Milano

2. VOLO A VELA

a. ATTIVITÀ E DATI 2004:

- Gare Internazionali.....1
 - Gare Nazionali.....12
 - Licenze F.A.I. rinnovate.....247
 - Licenze F.A.I. rilasciate.....37
 - Tessere Commissario Sportivo rinnovate.....181
 - Tessere Commissario Sportivo rilasciate.....5
- b. CAMPIONATI E GARE DI VOLO A VELA:
- Campionato Italiano Distanza (15 m – Libera – Sport – Promozione) – A.C.A.O. 1/3 – 30/9/2004
 - Campionato Italiano classe 15 metri e classe standard – Aero Club Volovelistico Ferrarese - 29/5 - 6/6/2004
 - Coppa Internazionale del Mediterraneo – (classi standard 15-18 metri) – Campionato Italiano classe libera - Ae.C. Rieti – 1 - 12/8/2004
 - Coppa Internazionale del Mediterraneo – classe Club – Coppa del Velino – 17-25/7/04
 - Open Class – C.I. Promozione – Coppa Città di Rieti – Ae.C. Rieti – 14-25/8/2004
 - Trofeo Città di Torino - Ae.C. Torino – 26/3 e 4/4/2004
 - Trofeo Novi 2004 – Classe Promozione - Ae.C. Fulvio Padova – 18-27/6/2004
 - Campionato assoluto acrobazia – Ae.C. Viterbo 30/4 – 2/5/2004
 - Coppa Città di Ferrara – Ae.C. Volovelistico Ferrarese – 20-29/5/2004
 - Campionati Italiani 18 metri – 2-10/7/04

c. CAMPIONI ITALIANI VOLO A VELA 2004:

Classe standard	Felicori Sergio	Ae.C. VV Ferrarese
Classe libera	Ballarati Giorgio	A.C.A.O.
Classe 15m	Ghiorzo Stefano	A.C.A.O.
Classe 18m	Galetto Giorgio	Ae.C. Bolzano

Classe Club	Prodrutti Yuri	Ae.C. Arezzo
Classe Promozione	Fumagalli Matteo	A.M.I.
Distanza 15m	Galetto Giorgio	Ae.C. Bolzano
“ libera	Avanzini Luciano	A.C.A.O.
“ Club	Windegger Christoph	Ae.C. Bolzano
“ promozione	Moling Ignazio	Ae.C. Bolzano
Acrobazia assoluto e club	Filippini Pietro	Ae.C. Viterbo
Acrobazia promozione	Del Nero Dario	Ae.C. Venezia
d. PARTECIPAZIONE A CAMPIONATI E GARE INTERNAZIONALI:		
- Campionati Europei Volo a Vela - Porciunai (Lituania) 21/7 - 8/8/2004		
- Campionati Mondiali Volo a Vela - Classe Club - Elverum (Norvegia) - 12 - 27/6/2004		
- Campionati Europei Acrobazia Alianti - Moravska Trebova (Rep. Ceca) 6-18/7/2004		
e. INSEGNE VOLO A VELA RILASCIATE 2004:		
DIAMANTE.....	3	
ORO.....	9	
ARGENTO.....	46	
3 - PARACADUTISMO:		
a. ATTIVITÀ E DATI 2004:		
- Gare vevoli per i campionati nazionali.....	4	
- Gare non valide per i campionati nazionali.....	0	
- Licenze F.A.I. rinnovate.....	194	
- Licenze F.A.I. rilasciate.....	38	

CAMPIONI ITALIANI PARACADUTISMO 2004

Cat Figure in Caduta Libera a 4 elementi assoluti

Sinapsi PD (Ae.C.Foligno/Ancona):

Luca Marchioro – Arianna De Benedetti – Livio Piccolo – Marco Arrigo – Stefano Secchiaroli

Cat Figure in Caduta Libera a 4 elementi esordienti

Fast and Furious (Ae.C. Arezzo)

Catini Massimiliano – Buccolieri Sandro – Mancini Marco – del Cucina Alessandro – Secchiaroli Stefano

Cat Figure in Caduta Libera a 8 elementi

EX3 MO (Ae.C. Alessandria)

Tegoni Francesco – Del Giudice Fabrizio – Lorenzetti Fabio – Rao Massimo – Tassan Caser Fabio – Stanga Luca – Betti Alessandro – Verga Giorgio – Visconti Stefano

Cat Free style maschile

Olav Manu SS Lazio (Ae.C.Rimini)

Zipser Olaf – Basso Manuel

Cat. Free style femminile

Teti Olav SS Lazio (Ae.C. Artena)

Stefania Martinengo-Zipser Olav

Cat Freestyle Assoluti

Skydive Thiene (Ae.C. Como/ACAO)

Del Pozzo Massimo – Mooney Alessandro – Chierichetti Raffaele

Cat Freely Esordienti

Free Chicken (Ae.C. Bologna)

Andreotti Sandro – Scalorbi Gabriele – Lodi Paolo

Cat Stile e Precisione individuale:

Stile individuale: Signoretti Francesco Centro Sportivo Carabinieri
 Precisione individuale: Squadrone Giorgio Centro Sportivo Esercito;

Combinata: Squadrone Giorgio Centro Sportivo Esercito

Cat Precisione in atterraggio a squadre

Centro Sportivo Esercito

Gullotti Francesco – Giannelli Fabrizio - Filippini Paolo – Tresoldi Giuseppe – Squadrone Giorgio

b. PARTECIPAZIONE A CAMPIONATI E GARE INTERNAZIONALI:

- Campionati Mondiali Stile e Precisione – Rjeka (Croazia) 13-25/9/2004;
- Coppa del Mondo Canopy piloting – Lake Wales (Florida) 7-12/2/2004;
- Campionati Mondiali Discipline Artistiche – Brasilia 13-18/9/04
- Campionati Europei Open – Stupino (Russia) 28/6 – 3/7/2004.

4 - AEROMODELLISMO:

a. ATTIVITÀ E DATI 2004:

- Gare a carattere Internazionale.....9
- Gare per la disputa del Campionato Italiano.....42
- Licenze F.A.I. rilasciate.....57
- Licenze F.A.I. rinnovate.....420

- Tessere Commissario Sportivo rilasciate.....18
 - Tessere Commissario Sportivo rinnovate.....113
 - Attestati di Aeromodellismo rilasciati.....151
- b. PARTECIPAZIONE A CAMPIONATI E GARE INTERNAZIONALI 2004:**
- Campionato Mondiale F2A/B/C/D – Muncie (USA) – 3-11/7/2004
 - Campionato Europeo F1E - Rana (Rep. Ceca) – 10-13/9/2004
 - Campionato Mondiale F3J– Red Deer (Canada) – 4-8/8/2004
 - Campionato Mondiale S – Deblin (Polonia) 3-11/9/2004
 - Campionato Europeo F3A – Alcochete (Portogallo) 16-29/8/2004
 - Campionato Mondiale F5B – York (Gran Bretagna) 6-15/8/2004
 - Campionato Mondiale F1D – Slanic (Romania) 4-9/10/2004
 - Campionato Europeo F1A-B-C Buzau (Romania) 25-31/7/2004
 - Campionato Mondiale F4C - Deblin (Polonia) – 23/7-1/8/2004

c. CAMPIONI ITALIANI AEROMODELLISMO 2004:

AEROMODELLISMO

Cat. F1A	Gobbo Massimiliano	Ae.C. Treviso
Cat. F1B	Lovato Mario	Ae.C. Treviso
Cat. F1C	Fiegl Bruno	Ae.C. Prealpi V.
Cat. F1D	Manieri Fabio	Ae.C. Roma
Cat. F1E	Mauri Edi	Ae.C. Prealpi V.
Cat. F1G	Brumat Franco	Ae.C. Prealpi V.
Cat. F1M	Manieri Fabio	Ae.C. Roma
Cat. F2A	Tomelleri Sergio	Ae.C. Lugo
Cat. F2B	Maggi Alberto	Ae.C. Cuneo
Cat. F2C	Magli – Pirazzini	Ae.C. Lugo
Cat. F2D	Mancini Ettore	Ae.C. Pisa
Cat. F3A	Benincasa Marco	Ae.C. Pisa
Cat. F3AS	Zamboni Michele	Ae.C. Bologna

Cat. F3AX	Benincasa Marco	Ae.C. Pisa
Cat. F3B	Lorenzoni Marco	Ae.C. Arezzo
Cat. F3C	Livi Fabio	Ae.C. Firenze
Cat. F3C/S	Giovenco Roberto	Ae.C. Cuneo
Cat. F3D	Perrella Carlo	Ae.C. Aosta
Cat. F3F	Verardi Massimo	Ae.C. Bologna
Cat. F3I/P	Gasparin Gherardo	Ae.C. Firenze
Cat. F3J	Salvigni Marco	Ae.C. Bologna
Cat. F3K	Restelli Alberto	Ae.C. Bergamo
Cat. F4B/S	Fallini Eugenio	Ae.C. Bergamo
Cat. F4C	Santucci Piero	Ae.C. Lucca
Cat. F4C/S	Nottolini Giuseppe	Ae.C. Lucca
Cat. F4C/LSM	Pallavidino Carlo	Ae.C. Alessandria
Cat. F4C idro	Canella-Stefanoni	Ae.C. Varese
Cat. F5B	Frattini Remo	Ae.C. Cuneo
Cat. F5F	Frattini Remo	Ae.C. Cuneo

5 - VOLO DA DIPORTO O SPORTIVO:

a. ATTIVITÀ E DATI 2004:

- Licenze F.A.I. rilasciate di VDS privi di motore.....	18
- Licenze F.A.I. rinnovate di VDS privi di motore.....	42
- Licenze F.A.I. rilasciate di VDS provv. di motore.....	2
- Licenze F.A.I. rinnovate di VDS provv. di motore.....	5
- Tessere commissario sportivo rilasciate V.D.S. privi motore.....	0
- Tessere commissario sportivo rinnovate V.D.S. privi motore.....	0
- Tessere commissario sportivo rilasciate V.D.S. provv. motore.....	0
- Tessere commissario sportivo rinnovate V.D.S. provv. motore.....	0

b. PARTECIPAZIONE A CAMPIONATI INTERNAZIONALI:

- Campionato Europeo Volo Libero – Kalavrita (Grecia) 29/9 – 13/10/2004	
---	--

- Campionato Europeo ULM – Castel Branco (Portogallo) – 31/7 – 7/8/2004
- Campionati Mondiali Deltaplano – Greifenbur-Berg (Austria) 5-18/6/2004
- Campionati Europei Ali Flessibili – Millau (Francia) – 20/6 – 2/7/2004
- World Cup Volo Libero – Tapalpa (Messico) – 24-30/10/2004

d. CAMPIONI ITALIANI VOLO DA DIPORTO O SPORTIVO 2004:

Parapendio maschile	Biasi Christian	Ae.C. Vercelli
Parapendio femminile	Scanagatta Rosanna	Ae.C. Vercelli

6 - AEROSTATICA:

a. ATTIVITÀ E DATI 2004:

- Gare1
- Licenze F.A.I. rinnovate13
- Licenze F.A.I. rilasciate0
- Tessere commissario sportivo rilasciate.....0
- Tessere commissario sportivo rinnovate.....0

c. CAMPIONI ITALIANI 2004:

Cat Mongolfiere	Aimo Giovanni	Ae.C. Cuneo
-----------------	---------------	-------------

PARTE II - ATTIVITÀ AERODIDATTICA

1 - VOLO A MOTORE:

L'attività didattica di volo a motore per il conseguimento delle licenze, attestati e abilitazioni è stata svolta da 53 Aero Club esercenti altrettante scuole di pilotaggio.

Nell'anno in esame sono stati conseguiti:

- Attestati allievi pilota.....	541
- Licenze di pilota privato.....	251
- Licenze di pilota commerciale.....	16
- Abilitazioni IFR.....	10
- Abilitazioni Istruttori.....	6
- Licenze pilota privato elicotteri.....	8
- Licenze pilota commerciale elicotteri.....	3

Le licenze di pilota privato e commerciale di elicotteri sono state conseguite presso l'Aero Club di Lugo e presso l'Aero Club di Varese. Nell'anno in esame si è registrata, rispetto alla precedente annualità, una contrazione del numero dei titoli aeronautici conseguiti pari circa al 4%.

2 - VOLO A VELA:

L'attività didattica di volo a vela per il conseguimento delle relative licenze ed abilitazioni è stata svolta da 22 Aero Club esercenti scuole di pilotaggio.

Nell'anno in esame sono stati conseguiti:

- Licenze di pilota di aliante.....	116
- Abilitazioni di istruttore di alianti.....	1

Nella specialità del volo a vela sono aumentati di circa il 20% i titoli conseguiti.

3 - VOLO DA DIPORTO O SPORTIVO:

a. ATTIVITÀ AERODIDATTICA COMPLESSIVA:

L'attività aerodidattica svolta ha interessato complessivamente 2947 allievi di volo libero e di volo a motore, con un incremento di circa il 3% rispetto allo scorso anno. Sono stati effettuati, presso le Scuole certificate dall'Ente, i seguenti corsi per il conseguimento dell'attestato VDS, cresciuti del 20% rispetto all'anno precedente:

- . con apparecchi privi di motore n. 50 corsi
- . con apparecchi muniti di motore n. 119 corsi, di cui 4 anche per il conseguimento dell'abilitazione al pilotaggio di apparecchi con ala rotante.

b. ATTIVITÀ AERODIDATTICA CON APPARECCHI PRIVI DI MOTORE:

Il totale degli allievi iscritti ai corsi è stato di 1207, di cui:

- allievi idonei: 572, pari al 53% rispetto al totale
- allievi non idonei: 6;
- allievi assenti agli esami: 53, pari al 5%;
- allievi dei corsi di cui non è stata ancora presentata domanda di esame: 576, pari al 52%.

c. ATTIVITÀ CON APPARECCHI PROVVISI DI MOTORE (ULM):

Il totale degli allievi iscritti ai corsi è stato di 1740, di cui:

- allievi idonei 795, pari al 54% rispetto al totale
- allievi non idonei 10, pari al 2%
- allievi assenti agli esami 60, pari al 4%
- allievi dei corsi per i quali non è stato ancora richiesto l'esame 875, pari al 50%.

In totale gli attestati rilasciati dall' Ae.C.I., nel 2004, sono stati 1643, di cui 9 per ala rotante e 150 per conversione di titoli aeronautici, con un decremento di circa il 6%.

Da evidenziare che gli apparecchi del VDS identificati nel 2004 sono stati 490, con un incremento di circa il 38% rispetto al 2003. Il totale degli apparecchi identificati a fine 2004 è di 7694 unità. Inoltre, nel corso del 2004 sono state certificate delle scuole di Volo da Diporto o Sportivo, come di seguito indicato:

- con apparecchi privi di motore numero 2 nuove scuole, dalla n. 109 alla n.110;

- con apparecchi muniti di motore numero 19 scuole, dal n° 167 al n. 185.

PARTE III - FLOTTA E ATTIVITÀ DI VOLO

1 - VELIVOLI A MOTORE:

- velivoli di proprietà o in esercizio agli Aero Club federati.....406
 - velivoli dell'A.M. in corso di cessione agli Aero Club federati.....0
 - Elicotteri in esercizio agli Aero Club federati.....6

2 - ALLIANTI E MOTOALLIANTI:

- di proprietà o in esercizio agli Aero Club federati.....157
 - allianti e motoallianti di proprietà dell'Ae.C.I. dati in esercizio, con convenzione, ad Ae.C. Centrale Volo a Vela.....19

Nota: totale aeromobili flotta Aero Club federati: n. 588

3 - ATTIVITÀ VOLO A MOTORE:

Con i suddetti aeromobili si è svolta, nel 2004, un'attività di ore 72161, con un decremento, rispetto al 2003, di circa il 2,5%, così suddivisa:

- ore di volo a motore per attività aeroclastica..... 36.687
 - ore di volo a motore per turismo e sport.....33.865
 - ore di volo a motore per attività acrobatica..... 671
 - ore di volo con elicotteri per attività aeroclastica......648
 - ore di volo con elicotteri per allenamento......290

totale ore di volo a motore

 72.161
 =====

4 - ATTIVITÀ ALIANTI:

Tale attività ha registrato un incremento del 9% rispetto allo scorso anno;

- ore di volo per attività didattica e di allenamento su aliante.....3.597
 - ore di volo su aliante per turismo e sport.....31.708

 totale ore volo con aliante 35.305
 =====

5 - ATTIVITÀ MOTOALIANTE:

Nel corso del 2004 si è registrata una riduzione di circa il 45% rispetto al 2003 nelle ore volate per tale disciplina

- ore di volo didattiche e allenamento su motoalianti..... 276
 - ore di volo per turismo e sport su motoalianti.....1073

 totale ore volo con motoalianti 1349
 =====

6 - ATTIVITÀ TRAINO ALIANTI:

Tale attività ha registrato un aumento di circa l'8% rispetto all'anno precedente

- ore di volo traino aliante per attività aerocolastica.....1299
 - ore di volo traino aliante per attività turistica e sportiva.....3468

 totale ore di volo per traino aliante 4767
 =====

7 - ATTIVITÀ LANCI CON VERRICELLO, ATTIVITÀ VOLO TOTALE

- lanci effettuati con verricello n. 45, attività diminuita del 76% rispetto allo scorso anno

- ore di volo totali per le varie attività (Motore e Vela) 113.582.

Dall'esame dei dati forniti dagli Aero Club federati si è riscontrato sostanzialmente un andamento costante nell'attività totale effettuata dagli stessi, rispetto all'anno precedente.

PARTE IV – PIANO RINNOVO FLOTTA

1- AEROMOBILI IN ESERCENZA AGLI AERO CLUB FEDERATI

a. AEROMOBILI ACQUISTATI CON I FONDI DEL PIANO RINNOVO FLOTTA

Al 10 aprile 2005 risultano in esercizio agli Aero Club federati i seguenti aeromobili:

n. 11 velivoli d.c. scuola SOCATA TB9 (tutti in corso di definitiva cessione)

n. 2 velivoli d.c. scuola F2C

n. 1 d.c. scuola AGUSTA SF260 (in corso di definitiva cessione)

n. 3 alianti LS4

n. 8 alianti DG300

n. 2 alianti DG500

n. 4 alianti GROB 103 TWIN ACRO

n. 9 alianti SCHLEICHER ASK21 (quattro dei quali in corso di definitiva cessione)

n. 2 elicotteri BERNARDI NH 300C

n. 1 elicottero tipo SCHWEITZER 69C

Sono stati assegnati in prova n. 4 verricelli per traino alianti TOST tipo "Munich"

b. AEROMOBILI ACQUISTATI CON ALTRI FONDI

n. 18 velivoli traino alianti CESSNA 305 C (13 dei quali in corso di definitiva cessione)

n. 2 elicotteri tipo SCHWEITZER 69C

2. INCIDENTI CHE HANNO COINVOLTO LA FLOTTA A.E.C.I.

Nel corso dell'anno 2004 gli aa/mm di proprietà o esercizio degli Aero Club federati hanno subito 32 incidenti di volo, con 8 feriti e 1 deceduto.

Nel corso dell'anno 2004 gli aa/mm della flotta Ae.C.I. sono stati coinvolti in soli tre sinistri e tutti hanno coinvolto solo alianti.

PARTE V - VARIE

1 - CONTRIBUTI AD AEROCLUB FEDERATI ANNO 2004

Anche nell'anno 2004 sono stati erogati contributi vari per gare, per carburante, ecc., come da allegato bilancio. Sono stati, inoltre, erogati contributi per brevetti a giovani al di sotto dei 21 anni.

2 - RAPPORTI CON LA F.A.I.

Nel 2004 sono stati consegnati i Diplomi "Paul Tissandier" conferiti dalla F.A.I. su proposta dell'Aero Club d'Italia, ai Sigg.: Ugo Paolillo, Gaetano Argento, Mario Puppi. La F.A.I. ha attribuito alla rivista "Volare" il diploma d'onore.

3 - ATTIVITÀ PROMOZIONALE

Nell'anno 2004 l'Aero Club d'Italia ha dedicato particolare attenzione all'attività promozionale partecipando con l'allestimento di uno stand alle seguenti manifestazioni:

- Airshow Genova 22-23/5;
- Meeting di Primavera - Castiglione del Lago 24-25/4;
- Cielo e Volo - Ozzano Emilia (BO) 5-6/6;
- Aero Club Carpi 4-5/9;
- Giro Aereo Internazionale di Sicilia Palermo 24-25/7;
- Manifestazione Internazionale Aerostati - Bracciano 30-31/10;
- Parashow Roma 26-28/11.

È stato inoltre concesso il patrocinio dell'Ente alle seguenti iniziative:

- Associazione "Cultura e Risorse" per il concorso letterario "Il mio cielo";
 - Aero Club Latina "Per un piccolo sorriso", con destinazione Albania, e per "Missione Gao" con destinazione Mali;
 - Gianandrea Caravatti e Sergio Dallan per il raid aereo sull'Antartico.
- È continuato, nel corso dell'anno l'interesse della stampa anche non di settore, che ha più volte richiesto e pubblicato notizie sulle attività aeronautiche e dei media, che hanno dedicato al volo alcuni minuti delle trasmissioni in programma su alcune reti locali e sulle emittenti nazionali.

4 - FEDERAZIONI - AGGREGAZIONI - REVOCHE - GESTIONI COMMISSARIALI

Al 31/12/2004 gli Aero Club federati erano n. 81, oltre all'Aero Club Forlì, in liquidazione.

Nel 2004 sono state aggregate 21 Associazioni che si occupano di volo da diporto o sportivo, mentre 8 sono state le revoche.

Alla fine dell'anno 2004 le Associazioni che si occupano di volo da diporto o sportivo risultano essere 118; altre 5 Associazioni svolgono attività varie.

Alla fine del 2004 nessun Aero Club risulta essere commissariato.

5 - QUOTE FEDERATIVE E DI AGGREGAZIONE

Come stabilito dal Consiglio Federale, nella riunione del 19/4/2002, la quota di federazione che gli Aero Club sono tenuti a versare annualmente all'Aero Club d'Italia è pari ad € 3099 oltre ad € 31 per ogni socio iscritto. E' rimasta invariata la somma di euro 2582,29 quale importo relativo alla quota di ammissione alla qualifica di Aero Club federato.

La quota annuale di aggregazione che gli Enti aggregati sono tenuti a versare all'Aero Club d'Italia è pari ad € 1292.

Con delibera n° 347 del 26/6/2003 si è stabilito di fissare quote per gli Aero Club che non sono mai stati federati o che non lo sono stati negli ultimi 3 anni, come segue: € 500 per il primo anno, € 1000 per il secondo e terzo anno. Con successiva delibera n° 673 del 21/4/2004 è stata eliminata la quota di ammissione.

6 - RAPPORTI CON I MINISTERI - IL C.O.N.I. - GLI ENTI LOCALI

I contributi ministeriali sono stati sostanzialmente ridotti rispetto all'anno 2004, mentre quello del CONI è rimasto invariato.

I rapporti con gli Enti locali, improntati a spirito di reciproca collaborazione, sono curati, in particolare, dagli Aero Club federati.

7 - PERSONALE AE.C.I.

Nel corso dell'anno non ci sono state cessazioni né assunzioni.

PARTE VI - CONTO CONSUNTIVO 2004

Dopo aver illustrato l'attività dell'Ente e i risultati ottenuti, passo ora all'analisi degli elaborati e degli importi in esso contenuti.

Il conto consuntivo del nostro Ente è stato redatto in conformità alle disposizioni emanate con il D.P.R. 18/12/79 n. 696 e si compone, ai sensi dell'art. 32 di quest'ultimo decreto del rendiconto finanziario, della situazione patrimoniale e del conto economico oltre ad una situazione amministrativa riepilogativa generale.

RENDICONTO FINANZIARIO

Dagli elaborati del settore amministrativo (allegati n. 1/A e n. 1/B) che riportano rispettivamente, il consuntivo finanziario generale delle entrate e delle spese, risulta quanto segue:

A) <u>Entrate di competenza</u>	
1. Previsioni iniziali di entrata	4.160.291,60
+ variazioni in aumento deliberate nel corso dell'esercizio	846.434,94
- variazioni in diminuzione deliberate nel corso dell'esercizio	108.930,96
Previsioni definitive di entrate approvate anno 2004	<u>4.897.795,58</u>
2. Somme riscosse + avanzo 2003 + utilizzo Fondo liquidazione al personale	3.930.935,24
Somme rimaste da riscuotere	663.658,37
Totale accertamenti anno 2004	<u>4.594.593,61</u>
3. Variazioni globali rispetto alle previsioni	<u>303.201,97</u>

B) Spese di competenza	
1. Previsioni iniziali di spesa	4.160.291,60
+ variazioni in aumento deliberate nel corso dell'esercizio	1.090.791,24
- variazioni in diminuzione deliberate nel corso dell'esercizio	353.287,26
Totale previsioni definitive di spesa	<u>4.897.795,58</u>
2. Somme pagate	3.280.707,07
Somme rimaste da pagare	1.152.368,27
Totale impegni anno 2004	<u>4.433.075,34</u>
3. Variazioni globali rispetto alle previsioni	<u>464.720,24</u>
C) Residui attivi	
1. Residui all'inizio dell'esercizio	<u>2.466.271,71</u>
2. Somme riscosse	901.739,12
Somme rimaste da riscuotere	1.334.590,51
Totale residui attivi accertati	<u>2.236.329,63</u>
3. Variazioni globali rispetto all'inizio dell'anno	<u>229.942,08</u>

D) Residui passivi	
1. Residui passivi all'inizio dell'esercizio	<u>5.320.573,85</u>
2. Somme pagate	978.588,19
Somme rimaste da pagare	3.997.564,88
Totale residui passivi impegnati	<u>4.976.153,07</u>
3. Variazioni rispetto all'inizio dell'esercizio	<u>344.420,78</u>
Avendo pertanto avuto la gestione finanziaria generale dell'Ente:	
• un minore importo delle entrate accertate rispetto alle previsioni pari a Euro	303.201,97
• un minore importo della spesa impegnata rispetto alla previsioni pari a Euro	464.720,24
• una variazione in diminuzione dei residui attivi di Euro	229.942,08
• una variazione in diminuzione dei residui passivi di Euro	344.420,78
• un Fondo Liquidazione Personale di Euro	612.521,81
• un Fondo vincolato a disposizione del Min. Ec. e finanze ex art. 1 co. 4 del DL 194/02 convertito con L. 246/02	<u>17.676,26</u>
si ottiene un avanzo globale rispetto alle previsioni pari ad Euro	<u>906.195,04</u>

Detto importo viene a coincidere con l'avanzo di amministrazione esposto nell'allegato n. 4 "Tabella dimostrativa dell'avanzo di amministrazione al 31/12/04" che presenta un avanzo di € 906.195,04.

Il risultato positivo è dovuto, oltre che al mantenimento del Fondo liquidazione del personale nonché del fondo vincolato ex DL 194/02 nell'avanzo:

- all'avanzo di competenza risultante dalla diff. tra le entrate acc. e le uscite imp. 161.518,27
- alle variazioni operate a titolo di riaccertamento sui residui attivi e passivi 114.478,70

L'avanzo di amministrazione al 31/12/04 pari a € 248.996,97 è comprensivo della quota di competenza dell'esercizio finanziario 2004 per l'adeguamento del Fondo Liquidazione al Personale ammontante a € 187.713,28. Pertanto l'avanzo di amministrazione disponibile al 31/12/04 è di € 61.283,69 e verrà destinato al bilancio dell'esercizio 2005 con apposita deliberazione da parte del Commissario Straordinario.

Proseguendo l'esame del rendiconto finanziario, passiamo ad illustrare l'andamento della gestione di cassa che così si presenta:

A) - ENTRATE - Previsioni di entrate	9.688.568,68
Riscossioni effettuate	<u>8.317.174,57</u>
Differenze rispetto alle previsioni	<u>1.371.394,11</u>
B) - SPESE - Previsioni di spese	8.387.048,60
Pagamenti effettuati	<u>4.259.295,26</u>
Differenze rispetto alle previsioni	<u>4.127.753,34</u>

Da tale prospetto si nota che nel corso del 2004 l'Ente ha globalmente avuto un movimento finanziario tra riscossioni e pagamenti di circa € 12.576.000,00 con un incremento di circa il 14,44% rispetto al 2003.

Le variazioni in entrata derivano in particolare da:

- UTILIZZO AVANZO DI AMMINISTRAZIONE	749.118,29
- minori trasferimenti da parte dello Stato	80.781,24
- maggiori entrate derivanti dalle prestazioni di servizi	42.000,00
- maggiori entrate per redditi e proventi patrimoniali	4.198,57
- minori entrate per poste correttive e compensative di spese correnti	28.149,72
- maggiori entrate per alienazione di immobilizzazioni tecniche	-
- maggiori entrate per riscossioni di crediti	1.118,08
- maggiori entrate per partite di giro	50.000,00
	<u>737.503,98</u>

Le variazioni in uscita derivano in particolare da:

- DISAVANZO DI AMMINISTRAZIONE	0,00
- maggiori spese per gli Organi dell'Ente	131.956,12
- maggiori spese per il personale in attività di servizio	21.212,27
- maggiori spese per l'acquisto di beni di consumo e servizi	51.923,57
- maggiori spese per prestazioni istituzionali	84.378,86
- maggiori spese per trasferimenti passivi	105.034,72
- minori spese per oneri finanziari	1.500,00
- maggiori spese per oneri tributari	10.074,21
- maggiori spese per poste correttive e compensative	46.770,28
- minori oneri per spese non classificabili in altre voci	1.315,93
- maggiori spese per acquisizione beni di uso durevole	0,00
- maggiori spese per acquisizione e manutenzione di immobilizzazioni tecniche	119.340,00
- maggiori spese per concessioni di crediti e anticipazioni	1.118,08
- maggiori spese per indennità di anzianità	118.511,80
- maggiori spese per rimborsi mutui	0,00
- maggiori spese per partite di giro	50.000,00
	<u>737.503,98</u>

SITUAZIONE PATRIMONIALE

La situazione patrimoniale dell'esercizio chiuso al 31/12/04 è stata redatta secondo lo schema previsto dal D.P.R. n. 696/79 ed è considerata nei seguenti due prospetti:

- allegato n. 3/A che contiene le attività della situazione patrimoniale consolidata raffrontata con l'analoga situazione all'inizio dell'esercizio;
- allegato n. 3/B che contiene le passività della situazione patrimoniale consolidata raffrontata con l'analoga situazione all'inizio dell'esercizio.

I prospetti n. 3/A e 3/B presentano in sintesi i seguenti risultati:

TOTALE ATTIVITA'	17.552.786,92
Disavanzo economico esercizi precedenti	7.810.693,89
Disavanzo economico esercizio	872.942,58
Conti d'ordine	0,00
	<u>26.236.423,39</u>
	<u>26.236.423,39</u>
TOTALE PASSIVITA'	13.390.642,84
Netto patrimoniale	12.845.780,55
Avanzo economico dell'esercizio	0,00
Conti d'ordine	0,00
	<u>26.236.423,39</u>
	<u>26.236.423,39</u>

Si evidenziano le **VARIAZIONI** rispetto all'esercizio 2003.

A) NELLE ATTIVITA'

Disponibilità liquide	- 175.739,19
Residui attivi	- 468.022,83
Depositi cauzionali	4.988,93
Rimanezze attive di esercizio	- 184.178,27
Investimenti mobiliari	0,00
Immobili	0,00
Immobilizzazioni tecniche	- 191.782,24
Immobilizzazioni immateriali	0,00
Disavanzo economico esercizio	872.942,58
TOTALE	- 141.791,02

B) NELLE PASSIVITA'

Residui passivi	- 170.640,70
Fondi di accantonamento	73.725,47
Poste rettificative dell'attivo	- 44.875,79
Eccedenza patrimoniale	0,00
Avanzo economico esercizi precedenti	554.110,22
Avanzo economico dell'esercizio	- 554.110,22
TOTALE	- 141.791,02

A commento di tale raffronto si chiarisce che:

a) le consistenze liquide ammontanti al 31/12/04 a complessivi € 4.057.879,31 sono depositate presso la Tesoreria dello Stato;
 b) i residui attivi sono diminuiti di € 468.022,83, sostanzialmente per effetto, in parte, del versamento, tra l'altro ridotto rispetto agli anni precedenti, dei contributi del Ministero delle Infrastrutture e Trasporti e del Ministero della Difesa ed in parte per l'eliminazione degli stessi contributi per la quota non assegnata. Tali residui hanno una consistenza globale a fine esercizio di € 1.998.248,88 e sono così formati:

• Contributo Ministero dei Trasporti (ordinario)	67.628,06
• Contributo del Ministero della Difesa	0,00
• Contributo del CONI	0,00
• Crediti Aero Club federati per:	
1. quote e contributi associativi	475.646,56
2. vendita pubblicazioni	0,00
3. nolo velivoli ed apparati	269.771,85
4. rimborso parziale assicurazione	331.159,03
5. cessione velivoli, paracadute, materiale e impianti e macchinari	43.019,86
• Proventi derivanti da prestazione di servizi	0,00
• Recuperi e rimborsi diversi	4.358,80
• Entrate eventuali	0,00
• Interessi attivi	0,00
• Ritiro depositi a cauzione	2.409,22
• Crediti verso lo Stato	0,00
• Riscossione di mutui al personale	0,00
• Mutui bancari	0,00
• Partite di giro	804.255,40
	<u>1.998.248,78</u>

c) le rimanenze attive d'esercizio risultano diminuite ed hanno una consistenza complessiva a fine esercizio di € 935.235,26 e risultano così costituite:

- pubblicazioni e distintivi	24.234,10
- risconti attivi (anticipi velivoli)	911.001,16

d) gli investimenti mobiliari non hanno subito movimenti ed hanno una consistenza a fine esercizio come di seguito esplicitate:

partecipazione Scuola Nazionale Aeronautica	10.329,14
partecipazione FEDERSPORT	2.582,28

e) per quanto riguarda il cespite immobiliare (palazzina di via C. Beccaria) è iscritto in inventario al suo costo storico di € 1.781,78 incrementato delle spese sostenute negli ultimi esercizi per un valore complessivo di € 4.182.005,35;

f) le immobilizzazioni tecniche risultano in € 6.316.494,75 pari all'importo di differenza fra i nuovi acquisti e le alienazioni avvenute nell'anno, nonché modificate con le variazioni patrimoniali;

g) i costi di ingresso delle licenze d'uso pari ad € 43.706,05, in ottemperanza alla circolare del Ministero dell'Economia e delle Finanze n. 99836 del 19/09/02, avente ad oggetto le linee guida sulla rappresentazione contabile di alcune poste patrimoniali, sono iscritti tra le immobilizzazioni immateriali per essere successivamente ammortizzati;

h) nel deficit patrimoniale si trova iscritto il disavanzo economico degli esercizi precedenti di € 7.810.693,89. Detta voce rappresenta in sostanza una posta rettificativa del patrimonio netto dell'Ente;

i) i residui passivi nel 2004 si sono ridotti e sono così formati:

• da pagare per spese degli Organi dell'Ente	13.154,42
• idem per gli oneri del personale in attività di servizio	209.441,42
• idem per l'acquisto di beni di consumo e servizi	377.503,64
• idem per prestazioni istituzionali	836.427,95
• idem per trasferimenti passivi	184.430,97
• idem per oneri finanziari	134,53
• idem per oneri tributari	8.394,02
• idem per restituzione rimborsi diversi	1.187,62
• idem per spese per liti e arbitraggi	26.944,54
• idem per oneri vari straordinari	0,00
• idem per ricostruzione e ripristino C. Beccaria	120.000,00
• idem per acquisto e manutenzione velivoli, apparati, impianti, attrezzature e	3.329.591,62
• idem per concessione di crediti e anticipazioni	18,08
• idem per indennità di anzianità al personale dipendente	0,00
• idem per interventi a Scuole Nazionali	0,00
• idem per partite di giro	42.704,34
	<u>5.149.933,15</u>

i) le poste rettificative dell'attivo presentano un decremento complessivo di € 44.875,79. La loro consistenza globale a fine esercizio è di € 5.875.580,77; pertanto le corrispondenti voci dell'attivo pari a complessivi € 6.316.494,75 per immobilizzazioni tecniche, mobili e velivoli, risultano ammortizzati per il 93,02 %.

In sede di illustrazione del conto economico completeremo il commento a queste voci indicando i criteri e le percentuali adottate per gli ammortamenti eseguiti.

CONTO ECONOMICO

Il conto economico dell'esercizio è contenuto nell'allegato 2.

Tale prospetto si può così sintetizzare:

PARTE CORRENTE MOVIMENTI FINANZIARI

Entrate	3.150.050,76
Spese	3.418.412,77
	<u>268.362,01</u>

MOVIMENTI NON FINANZIARI

Ammortamenti	359.433,73
Rimanenze iniziali e risconti attivi	1.119.413,53
Ratei passivi	0,00
Aggiornamento indennità di anzianità	187.713,28
Sopravvenienze attive e insussistenze passive - rettifiche	344.420,78
Spese impegnate di competenza di successivi esercizi	935.235,26
Svalutazione e deprezzamenti	0,00
Sopravvenienze passive e insussistenze attive - rettifiche	320.865,36
Entrate accertate in precedenti esercizi	0,00
CONI restituzione contributo	0,00
Rata mutuo per ristrutturazione C. Beccaria	103.189,29
Ratei attivi	0,00
DISAVANZO ECONOMICO	<u><u>872.942,58</u></u>

Esaminiamo il conto economico nelle sue varie componenti:

PARTE CORRENTE

Le entrate sono così articolate:

Entrate contributive	699.297,00
Ministero dei Trasporti e Ministero Difesa	88.426,77
CONI	1.343.915,00
Entrate derivanti dalle prestazioni di servizi	822.182,24
Redditi e proventi patrimoniali	54.198,57
Poste correttive e compensative di spese correnti	142.031,18
Entrate non classificabili in altre voci	0,00
per un ammontare globale	<u>3.150.050,76</u>

I contributi ministeriali rappresentano circa il 2,81 % delle entrate correnti.

Le entrate derivanti dalla vendita di beni e prestazione di servizi sono formate dai proventi per il Volo da Diporto o Sportivo e dalla locazione dei velivoli del nuovo Piano Rinnovo Flotta.

Per quanto riguarda le spese correnti notiamo che le voci più consistenti sono:

- le spese per gli organi dell'Ente	271.955,82
- gli oneri per il personale in attività di servizio	1.202.722,82
- le spese per l'acquisto di beni, servizi, funzionamento: commissioni, assicurazioni, ecc.	802.556,27
- le spese per prestazioni istituzionali	643.764,28
- trasferimenti passivi	206.885,42
- oneri tributari	145.086,13

MOVIMENTI NON FINANZIARI

Le entrate dei movimenti non finanziari sono costituite da:

- Variazioni patrimoniali straordinarie dovute al riaccertamento dei residui passivi	344.420,78
- Sopravvenienze attive	0,00
- Rettifiche anno in corso	0,00
- Ratei attivi	0,00
- Spese impeguate di competenza dei successivi esercizi	935.235,26
- CONI restituzione contributo	0,00
- Rata mutuo per ristrutturazione C. Beccaria	103.189,29
	<u>1.382.845,33</u>

Le uscite dei movimenti non finanziari sono costituite da:

- Aggiornamento indennità di anzianità	187.713,28
- Rimanenze iniziali	25.359,50
- Risconti attivi	1.094.054,03
- Ratei passivi	0,00
- Svalutazione e deprezzamenti	0,00
- Variazioni patrimoniali straord. dovute alle sopravv. passive ed ai riacc. dei residui attivi	251.442,08
- Rettifiche anno in corso	69.423,28
- Ammortamenti e deperimenti per complessivi Euro:	

CATEGORIA	ALIQUOTA	IMPORTO
Attrezzature	20%	51.356,48
Automezzi	12,5%	0,00
Mobili e arredi d'ufficio	20%	30.973,87
Macchine d'ufficio elettroniche ed elettromeccaniche	20%	29.271,14
Aviorimesse	12,5%	9.275,44
impianti carburante	12,5%	0,00
Licenze d'uso	25%	5.257,50
Veicoli ed apparati	20%	233.299,30
		<u>359.433,73</u>
		<u>1.987.425,90</u>


Alcuni cenni finali restano ancora doverosamente da fornire sulle situazioni del personale la cui consistenza al 31/12/2004 è di 30 unità, così suddivise:

- Direttore Generale	n.	1
- Dirigente 2 ^a fascia	n.	/
- posizione economica C4	n.	4
- posizione economica C3	n.	4 di cui n. 1 part-time
- posizione economica C1	n.	8 di cui n. 1 part-time
- posizione economica B3	n.	3
- posizione economica B2	n.	2
- posizione economica B1	n.	7

Il rapporto del personale dipendente è regolato ed inquadrato dalla Legge del 20/03/1975 n. 70, dal C.C.N.L. per il personale del Comparto degli Enti Pubblici non economici del 01/07/95, del 17/02/99, del 14/02/01 e del 09/10/03 e dal Regolamento Organico del personale di cui al decreto interministeriale 06/01/82.

Come già esposto più sopra l'indennità di anzianità maturata al 31/12/04 è stata totalmente accantonata e, per il trattamento di previdenza, il personale è iscritto all'I.N.P.S. e i relativi versamenti sono stati tutti regolarmente effettuati.

IL COMMISSARIO STRAORDINARIO



AERO CLUB D'ITALIA
Via Cesare Beccaria, 35A
00196 ROMA



PER COPIA CONFORME

IL DIRETTORE GENERALE



**RELAZIONE
DEL COLLEGIO DEI REVISORI**

RELAZIONE SUL BILANCIO CONSUNTIVO 2004

Il Collegio dei Revisori procede all'esame del bilancio consuntivo finanziario ed economico 2004 redatto in conformità al D.P.R. n. 696/1979 e predisposto con delibera commissariale n. 1115 in data 7 aprile 2005.

Il bilancio di previsione 2004 è stato approvato con nota del Ministero delle Infrastrutture e dei Trasporti del 16/3/04 e prevede entrate ed uscite per Euro 4.160.291.

Nel corso dell'anno sono state apportate variazioni con le delibere n.687 del 30/4/04, n.803 del 14/7/04, n.932 del 12/11/04, n.937 del 27/11/04 e n.961 del 21/12/04 per un importo complessivo di Euro 737.504, delibere che sono state inviate ai Ministeri vigilanti per l'approvazione.

Le variazioni derivano per la maggior parte dalla distribuzione dell'avanzo di amministrazione che è stato utilizzato per Euro 738.000.

L'attività dell'Ente è stata sostanzialmente caratterizzata da una gestione orientata a soddisfare le esigenze operative ed istituzionali, come peraltro si rileva dalla relazione del Commissario Straordinario che accompagna il conto consuntivo.

Si osserva che mentre il contributo erogato dal CONI è rimasto pressoché invariato, si è verificata una ulteriore contrazione del contributo del Ministero delle Infrastrutture e Trasporti il cui importo non risulta peraltro ancora introitato. Anche il contributo del Ministero della Difesa ha registrato una notevole riduzione.

Per quanto concerne la situazione del capitolo 1, riguardante le quote e contributi associativi: a fronte di previsti introiti pari a Euro 726.000, sono stati accertati per Euro 699.297, mentre le riscossioni avvenute sulla competenza e residui ammontano a complessivi Euro 783.598 e restano da riscuotere a fine anno ancora Euro 475.646. Considerato il notevole ammontare dei residui da riscuotere, si raccomanda di sollecitare il versamento delle quote e contributi associativi.

Di rilievo è l'ammontare dei residui formati nel corso del 2004 sul capitolo 11 (nolo aeromobili nuovo piano rinnovo flotta) che è pari a Euro 265.508, che si riferiscono per la maggior parte a residui maturati negli anni precedenti (Euro 227.376) e non ancora riscossi.

Identica situazione presenta il capitolo 19, sul quale sono registrati residui per Euro 331.159.

Si segnala, inoltre, il consistente residuo accumulato sul capitolo 47 (partite in sospeso) pari a Euro 802.899, ove si registra un aumento di tali residui rispetto al 2003.

Per quanto riguarda le spese, un incremento sensibile presenta la cat. V "Spese per prestazioni istituzionali": nel 2003 gli impegni assunti sono stati pari a Euro 328.098, mentre nel 2004 gli impegni ammontano a Euro 643.764, con un particolare incremento dell'attività del volo VDS.

Gestione dei residui

La gestione dei residui attivi registra un leggero miglioramento, in quanto sono passati da Euro 2.466.271 a Euro 1.998.248.

La gestione dei residui passivi nei due anni a confronto si può definire paritaria, essendo passati da Euro 5.320.573 del 2003 a Euro 5.149.933 nel 2004; ciò non può esimere il Collegio dal formulare ancora una volta l'invito all'Ente ad indirizzare la propria attività gestionale verso un deciso contenimento di tali residui, fra i quali spiccano quelli accumulati sul capitolo 81 (acquisto aeromobili, strumenti, ecc.) che hanno raggiunto il ragguardevole importo di Euro 2.957.423, pari a circa il 60% dell'intero ammontare dei residui passivi.

La situazione patrimoniale al 31 dicembre 2004 presenta le seguenti risultanze:

	(Euro)		(Euro)
<u>Totale attività</u>	17.552.786	<u>Totale Passività</u>	13.390.642
Disavanzo esercizi precedenti	7.810.693	Netto patrimoniale	12.845.780
Disavanzo economico	872.942		
Conti d'ordine	-	Conti d'ordine	-
	-----		-----
	26.236.423		26.236.423
	=====		=====

Il conto economico espone i seguenti dati:

- entrate	4.532.896
- spese	<u>5.405.838</u>
disavanzo economico	872.942

La disponibilità in c/tesoreria passa da Euro 4.233.618 del 2003 a Euro 4.042.381 nel 2004, mentre il valore della palazzina di via Beccaria è rimasto immutato e da due anni è di € 4.182.005.

Si dà atto che il fondo liquidazione indennità al personale è passato, al netto delle variazioni in più e in meno avvenute nel 2004, da Euro 623.320 a Euro 800.235.

Resta, altresì, vincolato, ai sensi dell'art. 1, comma 4, del decreto legge 194/2002, convertito dalla legge 246/2002, l'importo di Euro 17.676,26 a disposizione del Ministero dell'economia e delle finanze accantonato nell'esercizio 2002.

Il Collegio, premesso quanto sopra, esprime parere favorevole all'approvazione del conto consuntivo 2004.

Letto, approvato e sottoscritto.

Roma, 12 maggio 2005

Il Collegio Revisori dei Conti:

IL PRESIDENTE

F.to Dott.ssa Elisa ROSSI

I COMPONENTI

F.to Dott. Antonio VARRASSO

F.to Gen. Mario DI MARTINO

F.to Dott. Claudio CUSANO

BILANCIO CONSUNTIVO

ALL. N. 1/A

AERO CLUB D'ITALIA
RENDICONTO FINANZIARIO DELL'ESERCIZIO 2004
ENTRATE

XV LEGISLATURA — DISEGNI DI LEGGE E RELAZIONI — DOCUMENTI

GESTIONE DEI RESIDUI ATTIVI						GESTIONE DI CASSA				
RESIDUI ALL'INIZIO DELL'ESERCIZIO 2004	RISCOSSI	RIMASTI DA RISCOUTERE	TOTALI	VARIAZIONI		PREVISIONI	RISCOSSIONI	DIFFERENZE RISPETTO ALLE PREVISIONI		TOTALE DEI RESIDUI ATTIVI AL TERMINE DELL'ESERCIZIO
				IN +	IN -			IN +	IN -	
0,00	0,00	0,00	0,00	0,00	0,00	0,00	0,00	0,00	0,00	0,00
0,00	0,00	0,00	0,00	0,00	0,00	0,00	0,00	0,00	0,00	0,00
0,00	0,00	0,00	0,00	0,00	0,00	4.233.618,50	4.233.618,50	0,00	0,00	0,00
579.525,34	312.977,35	246.970,47	559.947,82	0,00	19.577,52	1.000.000,00	783.598,26	0,00	216.401,74	475.646,56
579.525,34	312.977,35	246.970,47	559.947,82	0,00	19.577,52	1.000.000,00	783.598,26	0,00	216.401,74	475.646,56
212.780,24	140.294,47	0,00	140.294,47	0,00	72.485,77	152.966,24	140.294,47	0,00	12.671,77	67.628,06
92.962,24	42.088,00	0,00	42.088,00	0,00	50.874,24	42.088,00	62.886,71	20.798,71	0,00	0,00
0,00	0,00	0,00	0,00	0,00	0,00	0,00	0,00	0,00	0,00	0,00
305.742,48	182.382,47	0,00	182.382,47	0,00	123.360,01	195.054,24	203.181,18	20.798,71	12.671,77	67.628,06
30.835,00	30.835,00	0,00	30.835,00	0,00	0,00	1.343.915,00	1.374.750,00	30.835,00	0,00	0,00
30.835,00	30.835,00	0,00	30.835,00	0,00	0,00	1.343.915,00	1.374.750,00	30.835,00	0,00	0,00
336.577,48	213.217,47	0,00	213.217,47	0,00	123.360,01	1.538.969,24	1.577.931,18	51.633,71	12.671,77	67.628,06

XV LEGISLATURA — DISEGNI DI LEGGE E RELAZIONI — DOCUMENTI

GESTIONE DEI RESIDUI ATTIVI						GESTIONE DI CASSA				
RESIDUI ALL'INIZIO DELL'ESERCIZIO 2004	RISCOSSI	RIMASTI DA RISCOUTERE	TOTALI	VARIAZIONI		PREVISIONI	RISCOSSIONI	DIFFERENZE RISPETTO ALLE PREVISIONI		TOTALE DEI RESIDUI ATTIVI AL TERMINE DELL'ESERCIZIO
				IN +	IN -			IN +	IN -	
0,00	0,00	0,00	0,00	0,00	0,00	5.000,00	1.707,80	0,00	3.292,20	0,00
0,00	0,00	0,00	0,00	0,00	0,00	740.000,00	739.941,76	0,00	58,24	0,00
260.852,74	32.791,55	227.376,30	260.167,85	0,00	684,89	300.000,00	71.206,10	0,00	228.793,90	265.508,67
16.132,09	14.461,15	1.670,94	16.132,09	0,00	0,00	22.000,00	15.854,67	0,00	6.145,33	4.263,18
0,00	0,00	0,00	0,00	0,00	0,00	0,00	0,00	0,00	0,00	0,00
276.984,83	47.252,70	229.047,24	276.299,94	0,00	684,89	1.067.000,00	828.710,33	0,00	238.289,67	269.771,85
0,00	0,00	0,00	0,00	0,00	0,00	0,00	0,00	0,00	0,00	0,00
0,00	0,00	0,00	0,00	0,00	0,00	54.198,57	54.198,57	0,00	0,00	0,00
0,00	0,00	0,00	0,00	0,00	0,00	0,00	0,00	0,00	0,00	0,00
0,00	0,00	0,00	0,00	0,00	0,00	54.198,57	54.198,57	0,00	0,00	0,00
4.726,52	367,62	4.358,90	4.726,52	0,00	0,00	10.000,00	6.224,74	0,00	3.775,26	4.358,90
353.315,22	126.387,63	212.673,10	339.060,73	0,00	14.254,49	293.664,29	144.075,76	0,00	149.588,53	331.159,03
358.041,74	126.755,25	217.032,00	343.787,25	0,00	14.254,49	303.664,29	150.300,50	0,00	153.363,79	335.517,93
0,00	0,00	0,00	0,00	0,00	0,00	0,00	0,00	0,00	0,00	0,00
0,00	0,00	0,00	0,00	0,00	0,00	0,00	0,00	0,00	0,00	0,00
0,00	0,00	0,00	0,00	0,00	0,00	0,00	0,00	0,00	0,00	0,00
0,00	0,00	0,00	0,00	0,00	0,00	0,00	0,00	0,00	0,00	0,00
635.026,57	174.007,95	446.079,24	620.087,19	0,00	14.939,38	1.424.862,86	1.033.209,40	0,00	391.653,46	605.289,78
1.551.129,39	700.202,77	693.049,71	1.393.252,48	0,00	157.876,91	3.963.832,10	3.394.738,84	51.633,71	620.726,97	1.148.564,40

XV LEGISLATURA — DISEGNI DI LEGGE E RELAZIONI — DOCUMENTI

CODICE	C A P I T O L O		PREVISIONI DELL'ANNO 2004	PREVISIONI DI COMPETENZA PER L'ANNO 2004			DI COMPETENZA				
	numero	DENOMINAZIONE		VARIAZIONI		SOMME RISULTANTI	SOMME ACCERTATE			DIFFERENZA RISPETTO ALLE PREVISIONI	
				IN AUMENTO	IN DIMINUZIONE		RISCOSSE	RIMASTE DA RISCUOTERE	TOTALI ACCERTATI	IN +	IN -
		TITOLO 7*	785.000,00	50.000,00	0,00	815.000,00	474.854,29	203.920,79	678.775,08	0,00	136.224,92
		TOTALE DELLE ENTRATE	4.160.291,60	97.316,65	108.930,96	4.148.677,29	3.181.816,95	663.658,37	3.845.475,32	0,00	303.201,97
		Avanzo di amministrazione 2003	0,00	738.319,77	0,00	738.319,77	738.319,77	0,00	738.319,77	0,00	0,00
		Utilizzo Fondo liquidazione personale	0,00	10.798,52	0,00	10.798,52	10.798,52	0,00	10.798,52	0,00	0,00
		Fondo iniziale di cassa	0,00	0,00	0,00	0,00	0,00	0,00	0,00	0,00	0,00
		TOTALE GENERALE	4.160.291,60	846.434,94	108.930,96	4.897.795,58	3.930.935,24	663.658,37	4.594.593,61	0,00	303.201,97

GESTIONE DEI RESIDUI ATTIVI					GESTIONE DI CASSA					
RESIDUI ALL'INIZIO DELL'ESERCIZIO 2004	RISCOSSI	RIMASTI DA RISCOUTERE	TOTALI	VARIAZIONI		PREVISIONI	RISCOSSIONI	DIFFERENZE RISPETTO ALLE PREVISIONI		TOTALE DEI RESIDUI ATTIVI AL TERMINE DELL'ESERCIZIO
				IN +	IN -			IN +	IN -	
793.928,17	190.238,39	600.334,61	790.573,00	0,00	3.355,17	1.415.000,00	665.092,68	0,00	749.907,32	804.255,40
2.466.271,71	901.739,12	1.334.590,51	2.236.329,63	0,00	229.942,08	5.454.950,18	4.083.556,07	51.633,71	1.423.027,82	1.998.248,68
0,00	0,00	0,00	0,00	0,00	0,00	0,00	0,00	0,00	0,00	0,00
0,00	0,00	0,00	0,00	0,00	0,00	0,00	0,00	0,00	0,00	0,00
0,00	0,00	0,00	0,00	0,00	0,00	4.233.618,50	4.233.618,50	0,00	0,00	0,00
2.466.271,71	901.739,12	1.334.590,51	2.236.329,63	0,00	229.942,08	9.688.568,68	8.317.174,57	51.633,71	1.423.027,82	1.998.248,68

ALL. N. 1/A

AERO CLUB D'ITALIA
RENDICONTO FINANZIARIO DELL'ESERCIZIO 2004
ENTRATE

XV LEGISLATURA — DISEGNI DI LEGGE E RELAZIONI — DOCUMENTI

GESTIONE DEI RESIDUI ATTIVI					GESTIONE DI CASSA					
RESIDUI ALL'INIZIO DELL'ESERCIZIO 2004	RISCOSSI	RIMASTI DA RISCOUTERE	TOTALI	VARIAZIONI		PREVISIONI	RISCOSSIONI	DIFFERENZE RISPETTO ALLE PREVISIONI		TOTALE DEI RESIDUI ATTIVI AL TERMINE DELL'ESERCIZIO
				IN +	IN -			IN +	IN -	
0,00	0,00	0,00	0,00	0,00	0,00	0,00	0,00	0,00	0,00	0,00
0,00	0,00	0,00	0,00	0,00	0,00	0,00	0,00	0,00	0,00	0,00
0,00	0,00	0,00	0,00	0,00	0,00	4.233.618,50	4.233.618,50	0,00	0,00	0,00
579.525,34	312.977,35	246.970,47	559.947,82	0,00	19.577,52	1.000.000,00	783.598,26	0,00	216.401,74	475.646,56
579.525,34	312.977,35	246.970,47	559.947,82	0,00	19.577,52	1.000.000,00	783.598,26	0,00	216.401,74	475.646,56
212.780,24	140.294,47	0,00	140.294,47	0,00	72.485,77	152.966,24	140.294,47	0,00	12.671,77	67.628,06
92.952,24	42.088,00	0,00	42.088,00	0,00	50.874,24	42.088,00	62.886,71	20.798,71	0,00	0,00
0,00	0,00	0,00	0,00	0,00	0,00	0,00	0,00	0,00	0,00	0,00
305.742,48	182.382,47	0,00	182.382,47	0,00	123.360,01	195.054,24	203.181,18	20.798,71	12.671,77	67.628,06
30.835,00	30.835,00	0,00	30.835,00	0,00	0,00	1.343.915,00	1.374.750,00	30.835,00	0,00	0,00
30.835,00	30.835,00	0,00	30.835,00	0,00	0,00	1.343.915,00	1.374.750,00	30.835,00	0,00	0,00
336.577,48	213.217,47	0,00	213.217,47	0,00	123.360,01	1.538.969,24	1.577.931,18	51.633,71	12.671,77	67.628,06

XV LEGISLATURA — DISEGNI DI LEGGE E RELAZIONI — DOCUMENTI

GESTIONE DEI RESIDUI ATTIVI						GESTIONE DI CASSA				
RESIDUI ALL'INIZIO DELL'ESERCIZIO 2004	RISCOSSI	RIMASTI DA RISCOUTERE	TOTALI	VARIAZIONI		PREVISIONI	RISCOSSIONI	DIFFERENZE RISPETTO ALLE PREVISIONI		TOTALE DEI RESIDUI ATTIVI AL TERMINE DELL'ESERCIZIO
				IN +	IN -			IN +	IN -	
0,00	0,00	0,00	0,00	0,00	0,00	5.000,00	1.707,80	0,00	3.292,20	0,00
0,00	0,00	0,00	0,00	0,00	0,00	740.000,00	739.941,76	0,00	58,24	0,00
260.852,74	32.791,55	227.376,30	260.167,85	0,00	684,89	300.000,00	71.206,10	0,00	228.793,90	265.508,67
16.132,09	14.461,15	1.670,94	16.132,09	0,00	0,00	22.000,00	15.854,67	0,00	6.145,33	4.263,18
0,00	0,00	0,00	0,00	0,00	0,00	0,00	0,00	0,00	0,00	0,00
276.984,83	47.252,70	229.047,24	276.299,94	0,00	684,89	1.067.000,00	826.710,33	0,00	238.289,67	269.771,85
0,00	0,00	0,00	0,00	0,00	0,00	0,00	0,00	0,00	0,00	0,00
0,00	0,00	0,00	0,00	0,00	0,00	54.198,57	54.198,57	0,00	0,00	0,00
0,00	0,00	0,00	0,00	0,00	0,00	0,00	0,00	0,00	0,00	0,00
0,00	0,00	0,00	0,00	0,00	0,00	54.198,57	54.198,57	0,00	0,00	0,00
4.726,52	367,62	4.358,90	4.726,52	0,00	0,00	10.000,00	6.224,74	0,00	3.775,26	4.358,90
353.315,22	126.387,63	212.673,10	339.060,73	0,00	14.254,49	293.664,29	144.075,76	0,00	149.588,53	331.159,03
358.041,74	126.755,25	217.032,00	343.787,25	0,00	14.254,49	303.664,29	150.300,50	0,00	153.363,79	335.517,93
0,00	0,00	0,00	0,00	0,00	0,00	0,00	0,00	0,00	0,00	0,00
0,00	0,00	0,00	0,00	0,00	0,00	0,00	0,00	0,00	0,00	0,00
0,00	0,00	0,00	0,00	0,00	0,00	0,00	0,00	0,00	0,00	0,00
0,00	0,00	0,00	0,00	0,00	0,00	0,00	0,00	0,00	0,00	0,00
635.026,57	174.007,95	446.079,24	620.087,19	0,00	14.939,38	1.424.862,86	1.033.209,40	0,00	391.653,46	605.289,78
1.551.129,39	700.202,77	693.049,71	1.393.252,48	0,00	157.876,91	3.963.832,10	3.394.738,84	51.633,71	620.726,97	1.148.564,40

XV LEGISLATURA — DISEGNI DI LEGGE E RELAZIONI — DOCUMENTI

CODICE	C A P I T O L O		PREVISIONI DI COMPETENZA PER L'ANNO 2004				D I C O M P E T E N Z A				
	numero	D E N O M I N A Z I O N E	PREVISIONI DELL'ANNO 2004	V A R I A Z I O N I		S O M M E R I S U L T A N T I	S O M M E A C C E R T A T E			D I F F E R E N Z A R I S P E T T O A L L E P R E V I S I O N I	
				IN AUMENTO	IN DIMINUIZIONE		R I S C O S S E	R I M A S T E D A R I S C U O T E R E	T O T A L I A C C E R T A T I	I N +	I N -
	TITOLO 7*		765.000,00	50.000,00	0,00	815.000,00	474.854,29	203.920,79	678.775,08	0,00	136.224,92
	TOTALE DELLE ENTRATE		4.160.291,60	97.316,65	108.930,96	4.148.677,29	3.181.816,95	663.658,37	3.845.475,32	0,00	303.201,97
	Avanzo di amministrazione 2003		0,00	738.319,77	0,00	738.319,77	738.319,77	0,00	738.319,77	0,00	0,00
	Utilizzo Fondo liquidazione personale		0,00	10.798,52	0,00	10.798,52	10.798,52	0,00	10.798,52	0,00	0,00
	Fondo iniziale di cassa		0,00	0,00	0,00	0,00	0,00	0,00	0,00	0,00	0,00
	TOTALE GENERALE		4.160.291,60	846.434,94	108.930,96	4.897.795,58	3.930.935,24	663.658,37	4.594.593,61	0,00	303.201,97

XV LEGISLATURA — DISEGNI DI LEGGE E RELAZIONI — DOCUMENTI

GESTIONE DEI RESIDUI ATTIVI					GESTIONE DI CASSA					
RESIDUI ALL'INIZIO DELL'ESERCIZIO 2004	RISCOSSI	RIMASTI DA RISCOUTERE	TOTALI	VARIAZIONI		PREVISIONI	RISCOSSIONI	DIFFERENZE RISPETTO ALLE PREVISIONI		TOTALE DEI RESIDUI ATTIVI AL TERMINE DELL'ESERCIZIO
				IN +	IN -			IN +	IN -	
793.928,17	190.238,39	600.334,61	790.573,00	0,00	3.355,17	1.415.000,00	665.092,68	0,00	749.907,32	804.255,40
2.466.271,71	901.739,12	1.334.590,51	2.236.329,63	0,00	229.942,08	5.454.950,18	4.083.556,07	51.633,71	1.423.027,82	1.998.248,88
0,00	0,00	0,00	0,00	0,00	0,00	0,00	0,00	0,00	0,00	0,00
0,00	0,00	0,00	0,00	0,00	0,00	0,00	0,00	0,00	0,00	0,00
0,00	0,00	0,00	0,00	0,00	0,00	4.233.618,50	4.233.618,50	0,00	0,00	0,00
2.466.271,71	901.739,12	1.334.590,51	2.236.329,63	0,00	229.942,08	9.688.568,68	8.317.174,57	51.633,71	1.423.027,82	1.998.248,88

ALL. N. 1/B

AERO CLUB D'ITALIA
RENDICONTO FINANZIARIO DELL'ESERCIZIO 2004
USCITE

XV LEGISLATURA — DISEGNI DI LEGGE E RELAZIONI — DOCUMENTI

GESTIONE DEI RESIDUI PASSIVI						GESTIONE DI CASSA				
RESIDUI ALL'INIZIO DELL'ESERCIZIO 2004	PAGATI	RIMASTI DA PAGARE	TOTALI	VARIAZIONI		PREVISIONI	PAGAMENTI	DIFFERENZE RISPETTO ALLE PREVISIONI		TOTALE DEI RESIDUI PASSIVI AL TERMINE DELL'ESERCIZIO
				IN +	IN -			IN +	IN -	
0,00	0,00	0,00	0,00	0,00	0,00	0,00	0,00	0,00	0,00	0,00
7.884,54	3.435,61	0,00	3.435,61	0,00	4.448,93	279.000,00	247.281,19	0,00	31.718,81	13.154,42
975,40	56,40	0,00	56,40	0,00	919,00	60,16	60,16	0,00	0,00	0,00
1.830,97	1.620,53	0,00	1.620,53	0,00	210,44	16.572,89	16.572,59	0,00	0,30	0,00
10.690,91	5.112,54	0,00	5.112,54	0,00	5.578,37	295.633,05	263.913,94	0,00	31.719,11	13.154,42
40.664,21	136,44	40.501,49	40.637,93	0,00	26,28	719.192,36	698.656,14	0,00	20.536,24	48.921,94
0,00	0,00	0,00	0,00	0,00	0,00	0,00	0,00	0,00	0,00	0,00
146.105,72	134.811,19	5.880,75	140.691,94	0,00	5.413,78	288.110,83	261.233,22	0,00	26.877,61	158.519,48
0,00	0,00	0,00	0,00	0,00	0,00	0,00	0,00	0,00	0,00	0,00
110,70	110,69	0,00	110,69	0,00	0,01	8.500,00	8.271,31	0,00	228,69	0,00
148,00	148,00	0,00	148,00	0,00	0,00	1.766,13	1.766,13	0,00	0,00	0,00
0,00	0,00	0,00	0,00	0,00	0,00	207.000,00	204.943,16	0,00	2.056,84	0,00
0,00	0,00	0,00	0,00	0,00	0,00	0,00	0,00	0,00	0,00	0,00
1.800,00	1.420,27	0,00	1.420,27	0,00	379,73	1.800,00	1.420,27	0,00	379,73	2.000,00
0,00	0,00	0,00	0,00	0,00	0,00	0,00	0,00	0,00	0,00	0,00
0,00	0,00	0,00	0,00	0,00	0,00	0,00	0,00	0,00	0,00	0,00
188.828,63	136.626,59	46.382,24	183.008,83	0,00	5.819,80	1.226.369,34	1.176.290,23	0,00	50.079,11	209.441,42

XV LEGISLATURA — DISEGNI DI LEGGE E RELAZIONI — DOCUMENTI

CODICE	CAPITOLO		PREVISIONI DELL'ANNO 2004	PREVISIONI DI COMPETENZA PER L'ANNO 2004			DI COMPETENZA				
	numero	DENOMINAZIONE		VARIAZIONI		SOMME RISULTANTI	SOMME IMPEGNATE			DIFFERENZA RISPETTO ALLE PREVISIONI	
				IN AUMENTO	IN DIMINUZIONE		PAGATE	RIMASTE DA PAGARE	TOTALE IMPEGNI	IN +	IN -
		SPESA PER L'ACQUISTO DI BENI DI CONSUMO E DI SERVIZI									
1.04.01	15	Att. promoz. (legge 29/5/1954 n. 340)	45.500,00	93.650,08	20.955,08	118.195,00	90.834,50	27.360,00	118.194,50	0,00	0,50
1.04.02	16	Acquisto di libri, riviste, giornali ed altre pubblicazioni	4.000,00	1.846,00	501,38	5.344,62	4.414,62	755,00	5.169,62	0,00	175,00
1.04.03.1	17		0,00	0,00	0,00	0,00	0,00	0,00	0,00	0,00	0,00
1.04.04	18	Acquisto di materiale di consumo e noleggio di materiale tecnico G.O.	27.215,78	0,00	8.137,48	19.078,30	14.679,12	4.235,04	18.914,16	0,00	164,14
1.04.05	19	Spese di rappresentanza	1.500,00	0,00	741,50	758,50	758,50	0,00	758,50	0,00	0,00
1.04.06	20	Spese per il funzionamento di commissioni, comitati, ecc. G. O.	50.000,00	0,00	9.000,00	41.000,00	10.859,29	29.433,69	40.292,98	0,00	707,02
1.04.07.1	21		0,00	0,00	0,00	0,00	0,00	0,00	0,00	0,00	0,00
1.04.08	23	Acquisto vestiario e divise	0,00	1.000,00	232,01	767,99	767,99	0,00	767,99	0,00	0,00
1.04.09	24	Fitto locali e canoni demaniali	5.200,00	15.342,00	12.243,55	8.298,45	6.235,20	2.063,25	8.298,45	0,00	0,00
1.04.10	25	Manutenzione, riparazione e adattamento di locali e relativi impianti	3.448,00	4.005,02	1.921,90	5.531,12	4.714,83	609,29	5.324,12	0,00	207,00
1.04.11	26	Spese postali, telegrafiche e telefoniche	65.172,00	0,00	19.640,00	45.532,00	43.767,83	900,07	44.667,90	0,00	864,10
1.04.12	27	Spese per studi, indagini e rilevazioni	0,00	0,00	0,00	0,00	0,00	0,00	0,00	0,00	0,00
1.04.13	28	Spese per l'organizz. e partecipazione a convegni, congressi ed altre manifestazioni	30.000,00	0,00	13.664,62	16.335,38	13.353,00	2.982,38	16.335,38	0,00	0,00
1.04.14	29	Spese per concorsi	2.000,00	0,00	1.975,26	24,74	24,74	0,00	24,74	0,00	0,00
1.04.15	30	Manutenzione, noleggio ed esercizio di mezzi di trasporto	1.000,00	0,00	1.000,00	0,00	0,00	0,00	0,00	0,00	0,00
1.04.16	31	Canoni d'acqua, spese per l'energia elettrica, pulizia uffici, combustibili ed energia elettrica per riscaldamento e spese per la conduzione di impianti tecnici	130.000,00	19.243,14	4.481,07	144.762,07	75.259,68	69.356,59	144.616,27	0,00	145,80
1.04.17	32	Oneri e compensi per speciali incarichi G.O.	90.000,00	23.494,53	9.841,69	103.652,84	52.895,21	50.757,61	103.652,82	0,00	0,02
1.04.18.1	33		0,00	0,00	0,00	0,00	0,00	0,00	0,00	0,00	0,00
1.04.19	34	Trasporti e facchinaggi	2.000,00	17.658,37	3.668,59	15.989,78	15.901,59	19,19	15.920,78	0,00	69,00
1.04.20	35	Premi di assicurazione Ente	20.000,00	22.411,55	2.186,25	40.225,30	19.198,41	21.026,89	40.225,30	0,00	0,00
1.04.21.1	36	Premi di assicurazione per aeromobili da destinare agli Ae.C. federati	200.000,00	2.623,52	0,00	202.623,52	200.000,00	2.623,52	202.623,52	0,00	0,00
1.04.22.1	37	Tessere, distintivi, stampati, pubblicazioni	36.000,00	0,00	27.061,20	8.938,80	1.504,80	7.434,00	8.938,80	0,00	0,00

XV LEGISLATURA — DISEGNI DI LEGGE E RELAZIONI — DOCUMENTI

GESTIONE DEI RESIDUI PASSIVI						GESTIONE DI CASSA				
RESIDUI ALL'INIZIO DELL'ESERCIZIO 2004	PAGATI	RIMASTI DA PAGARE	TOTALI	VARIAZIONI		PREVISIONI	PAGAMENTI	DIFFERENZE RISPETTO ALLE PREVISIONI		TOTALE DEI RESIDUI PASSIVI AL TERMINE DELL'ESERCIZIO
				IN +	IN -			IN +	IN -	
17.761,47	10.680,00	4.499,19	15.179,19	0,00	2.582,28	119.000,00	101.514,50	0,00	17.485,50	31.859,19
1.273,38	0,00	1.175,38	1.175,38	0,00	98,00	5.344,62	4.414,62	0,00	930,00	1.930,38
0,00	0,00	0,00	0,00	0,00	0,00	0,00	0,00	0,00	0,00	0,00
1.536,72	1.536,72	0,00	1.536,72	0,00	0,00	19.862,52	16.215,84	0,00	3.646,68	4.235,04
600,00	0,00	600,00	600,00	0,00	0,00	758,50	758,50	0,00	0,00	600,00
111.060,00	15.234,27	50.422,62	65.656,89	0,00	45.403,11	69.000,00	26.093,56	0,00	42.906,44	79.856,31
0,00	0,00	0,00	0,00	0,00	0,00	0,00	0,00	0,00	0,00	0,00
0,00	0,00	0,00	0,00	0,00	0,00	767,99	767,99	0,00	0,00	0,00
4.126,50	0,00	4.126,50	4.126,50	0,00	0,00	12.424,95	6.235,20	0,00	6.189,75	6.189,75
2.404,73	1.003,98	976,80	1.980,78	0,00	423,95	7.453,02	5.718,81	0,00	1.734,21	1.586,09
8.573,93	41,00	4.681,85	4.722,85	0,00	3.851,08	45.532,00	43.808,83	0,00	1.723,17	5.581,92
0,00	0,00	0,00	0,00	0,00	0,00	0,00	0,00	0,00	0,00	0,00
41.137,45	26.264,06	8.658,13	34.922,19	0,00	6.215,26	40.000,00	39.617,06	0,00	382,94	11.640,51
742,00	371,00	371,00	742,00	0,00	0,00	395,74	395,74	0,00	0,00	371,00
0,00	0,00	0,00	0,00	0,00	0,00	0,00	0,00	0,00	0,00	0,00
42.957,34	28.940,55	11.386,31	40.326,86	0,00	2.630,48	151.540,66	104.200,23	0,00	47.340,43	80.742,90
62.994,20	22.528,78	24.715,43	47.244,21	0,00	15.749,99	103.652,84	75.423,99	0,00	28.228,85	75.473,04
0,00	0,00	0,00	0,00	0,00	0,00	0,00	0,00	0,00	0,00	0,00
2.951,04	1.467,20	0,00	1.467,20	0,00	1.483,84	18.658,37	17.368,79	0,00	1.289,58	19,19
7.322,96	3.006,83	151,47	3.158,30	0,00	4.164,66	42.225,30	22.205,24	0,00	20.020,06	21.178,36
4.014,94	0,00	4.014,94	4.014,94	0,00	0,00	202.623,52	200.000,00	0,00	2.623,52	6.638,46
24.854,28	24.346,08	0,00	24.346,08	0,00	508,20	33.500,00	25.850,88	0,00	7.649,12	7.434,00

XV LEGISLATURA — DISEGNI DI LEGGE E RELAZIONI — DOCUMENTI

GESTIONE DEI RESIDUI PASSIVI						GESTIONE DI CASSA				
RESIDUI ALL'INIZIO DELL'ESERCIZIO 2004	PAGATI	RIMASTI DA PAGARE	TOTALI	VARIAZIONI		PREVISIONI	PAGAMENTI	DIFFERENZE RISPETTO ALLE PREVISIONI		TOTALE DEI RESIDUI PASSIVI AL TERMINE DELL'ESERCIZIO
				IN +	IN -			IN +	IN -	
0,00	0,00	0,00	0,00	0,00	0,00	0,00	0,00	0,00	0,00	0,00
0,00	0,00	0,00	0,00	0,00	0,00	0,00	0,00	0,00	0,00	0,00
53.970,93	10.708,90	26.417,57	37.126,47	0,00	16.844,46	32.900,94	22.789,41	0,00	10.111,53	42.167,50
0,00	0,00	0,00	0,00	0,00	0,00	0,00	0,00	0,00	0,00	0,00
388.281,87	146.129,37	142.197,19	288.326,56	0,00	99.955,31	905.640,97	713.379,19	0,00	192.261,78	377.503,64
104.711,24	40.372,10	63.605,11	103.977,21	0,00	734,03	177.105,95	104.693,35	0,00	72.412,60	108.501,61
70.225,25	6.780,86	62.786,71	69.567,57	0,00	657,68	110.000,00	23.018,27	0,00	86.981,73	136.976,45
206.206,19	67.392,22	135.497,66	202.889,88	0,00	3.316,31	200.000,00	164.211,67	0,00	35.788,33	157.960,66
17.423,48	13.780,40	2.695,79	16.476,19	0,00	947,29	94.765,00	39.129,50	0,00	55.635,50	80.169,60
12.170,00	12.119,16	0,00	12.119,16	0,00	50,84	12.119,16	12.119,16	0,00	0,00	0,00
27.242,07	0,00	27.242,07	27.242,07	0,00	0,00	27.242,07	0,00	0,00	27.242,07	27.242,07
145.814,22	3.000,00	139.062,11	142.062,11	0,00	3.752,11	160.000,00	45.494,00	0,00	114.506,00	238.176,89
22.251,99	10.573,73	3.829,00	14.402,73	0,00	7.849,26	50.000,00	25.901,62	0,00	24.098,38	34.420,50
62.964,44	4.114,07	31.034,72	35.148,79	0,00	27.815,65	70.715,99	16.654,47	0,00	54.061,52	52.980,17
669.008,88	158.132,54	465.753,17	623.885,71	0,00	45.123,17	901.948,17	431.222,04	0,00	470.726,13	836.427,95
0,00	0,00	0,00	0,00	0,00	0,00	33.165,72	33.165,72	0,00	0,00	0,00
32.601,97	17.985,02	14.616,95	32.601,97	0,00	0,00	35.000,00	17.985,02	0,00	17.014,98	25.060,95
0,00	0,00	0,00	0,00	0,00	0,00	0,00	0,00	0,00	0,00	0,00
1.063,94	0,00	1.063,94	1.063,94	0,00	0,00	1.063,94	0,00	0,00	1.063,94	1.063,94
60.000,00	55.692,28	4.307,72	60.000,00	0,00	0,00	60.000,00	55.692,28	0,00	4.307,72	49.307,72
15.000,00	0,00	15.000,00	15.000,00	0,00	0,00	20.000,00	12.000,00	0,00	8.000,00	23.000,00
852,15	0,00	129,12	129,12	0,00	723,03	852,15	0,00	0,00	852,15	129,12

XV LEGISLATURA — DISEGNI DI LEGGE E RELAZIONI — DOCUMENTI

GESTIONE DEI RESIDUI PASSIVI						GESTIONE DI CASSA				
RESIDUI ALL'INIZIO DELL'ESERCIZIO 2004	PAGATI	RIMASTI DA PAGARE	TOTALI	VARIAZIONI		PREVISIONI	PAGAMENTI	DIFFERENZE RISPETTO ALLE PREVISIONI		TOTALE DEI RESIDUI PASSIVI AL TERMINE DELL'ESERCIZIO
				IN +	IN -			IN +	IN -	
0,00	0,00	0,00	0,00	0,00	0,00	2.500,00	0,00	0,00	2.500,00	2.500,00
0,00	0,00	0,00	0,00	0,00	0,00	0,00	0,00	0,00	0,00	0,00
0,00	0,00	0,00	0,00	0,00	0,00	0,00	0,00	0,00	0,00	0,00
0,00	0,00	0,00	0,00	0,00	0,00	0,00	0,00	0,00	0,00	0,00
10.329,14	10.329,14	0,00	10.329,14	0,00	0,00	10.329,14	10.329,14	0,00	0,00	0,00
0,00	0,00	0,00	0,00	0,00	0,00	0,00	0,00	0,00	0,00	0,00
0,00	0,00	0,00	0,00	0,00	0,00	0,00	0,00	0,00	0,00	0,00
50.000,00	25.000,00	0,00	25.000,00	0,00	25.000,00	45.000,00	45.000,00	0,00	0,00	0,00
265.463,50	245.059,23	20.404,24	265.463,47	0,00	0,03	349.925,00	257.869,93	0,00	92.055,07	83.369,24
0,00	0,00	0,00	0,00	0,00	0,00	0,00	0,00	0,00	0,00	0,00
0,00	0,00	0,00	0,00	0,00	0,00	0,00	0,00	0,00	0,00	0,00
0,00	0,00	0,00	0,00	0,00	0,00	11.000,00	0,00	0,00	11.000,00	0,00
0,00	0,00	0,00	0,00	0,00	0,00	0,00	0,00	0,00	0,00	0,00
435.310,70	354.065,67	55.521,97	409.587,64	0,00	25.723,06	568.835,95	432.042,09	0,00	136.793,86	184.430,97
0,00	0,00	0,00	0,00	0,00	0,00	0,00	0,00	0,00	0,00	0,00
0,00	0,00	0,00	0,00	0,00	0,00	55.787,45	55.787,45	0,00	0,00	0,00
0,00	0,00	0,00	0,00	0,00	0,00	0,00	0,00	0,00	0,00	0,00
366,00	32,00	0,00	32,00	0,00	334,00	500,00	397,47	0,00	102,53	134,53
366,00	32,00	0,00	32,00	0,00	334,00	56.287,45	56.184,92	0,00	102,53	134,53

XV LEGISLATURA — DISEGNI DI LEGGE E RELAZIONI — DOCUMENTI

CODICE	C A P I T O L O		PREVISIONI DELL'ANNO 2004	PREVISIONI DI COMPETENZA PER L'ANNO 2004			D I C O M P E T E N Z A				
	numero	D E N O M I N A Z I O N E		V A R I A Z I O N I		S O M M E R I S U L T A N T I	S O M M E I M P E G N A T E			D I F F E R E N Z A R I S P E T T O A L L E P R E V I S I O N I	
				I N A U M E N T O	I N D I M I N U Z I O N E		P A G A T E	R I M A S T E D A P A G A R E	T O T A L E I M P E G N I	I N +	I N -
1.08.01.1	70	Imposte, tasse, tributi vari, bollo e registro G.S.	0,00	0,00	0,00	0,00	0,00	0,00	0,00	0,00	0,00
1.08.02	71	Imposte, tasse, tributi vari, bollo e registro G.O.	141.000,00	10.074,21	0,00	151.074,21	144.623,34	462,79	145.086,13	0,00	5.988,08
		TOTALE CATEGORIA 8^a	141.000,00	10.074,21	0,00	151.074,21	144.623,34	462,79	145.086,13	0,00	5.988,08
		CATEGORIA 9^a POSTE CORRETTIVE COMPENSATIVE DI ENTRATE CORRENTI									
1.09.01.1	72	Restituzione rimborsi diversi (indennizzi velivoli)	0,00	0,00	0,00	0,00	0,00	0,00	0,00	0,00	0,00
1.09.02	729	Restituzione rimborsi diversi G.O.	1.500,00	51.120,00	4.349,72	48.270,28	47.082,66	1.187,62	48.270,28	0,00	0,00
		TOTALE CATEGORIA 9^a	1.500,00	51.120,00	4.349,72	48.270,28	47.082,66	1.187,62	48.270,28	0,00	0,00
		CATEGORIA 10^a SPESE NON CLASSIFICABILI IN ALTRE VOCI									
1.10.01	73	Spese per liti, arbitraggi e risarcimenti	40.000,00	884,30	0,00	40.884,30	38.560,25	2.324,05	40.884,30	0,00	0,00
1.10.02	74	Fondo di riserva	30.000,00	23.000,00	52.200,23	799,77	0,00	0,00	0,00	0,00	799,77
1.10.03.1	75	Fondo speciale per i rinnovi contrattuali	0,00	27.000,00	0,00	27.000,00	0,00	0,00	0,00	0,00	27.000,00
1.10.04	76	Oneri vari straordinari	0,00	0,00	0,00	0,00	0,00	0,00	0,00	0,00	0,00
		TOTALE CATEGORIA 10^a	70.000,00	50.884,30	52.200,23	68.684,07	38.560,25	2.324,05	40.884,30	0,00	27.799,77
		TOTALE TITOLO 1^a	3.037.247,23	801.821,36	353.287,26	3.485.781,33	2.503.199,95	915.212,82	3.418.412,77	0,00	67.368,56
		TITOLO 2^a SPESE IN CONTO CAPITALE									
		CATEGORIA 11^a ACQUISIZIONE BENI DI USO DUREVOLE ED OPERE IMMOBILIARI									
2.11.01	78	Acquisti immobili	0,00	0,00	0,00	0,00	0,00	0,00	0,00	0,00	0,00
2.11.02	79	Ricostruzione, ripristino e trasformazione di immobili	0,00	0,00	0,00	0,00	0,00	0,00	0,00	0,00	0,00
		TOTALE CATEGORIA 11^a	0,00	0,00	0,00	0,00	0,00	0,00	0,00	0,00	0,00
		CATEGORIA 12^a ACQUISIZIONE DI IMMOBILIZZAZIONI TECNICHE									
2.12.01	80	Acquisto aeromobili da destinare agli Aero Club federati	0,00	0,00	0,00	0,00	0,00	0,00	0,00	0,00	0,00
2.12.02.1	81	Acquisto aeromobili, strumenti e apparati di volo da destinare agli Aero Club federati	114.855,08	0,00	0,00	114.855,08	0,00	92.078,32	92.078,32	0,00	22.776,76

XV LEGISLATURA — DISEGNI DI LEGGE E RELAZIONI — DOCUMENTI

GESTIONE DEI RESIDUI PASSIVI						GESTIONE DI CASSA				
RESIDUI ALL'INIZIO DELL'ESERCIZIO 2004	PAGATI	RIMASTI DA PAGARE	TOTALI	VARIAZIONI		PREVISIONI	PAGAMENTI	DIFFERENZE RISPETTO ALLE PREVISIONI		TOTALE DEI RESIDUI PASSIVI AL TERMINE DELL'ESERCIZIO
				IN +	IN -			IN +	IN -	
0,00	0,00	0,00	0,00	0,00	0,00	0,00	0,00	0,00	0,00	0,00
19.701,97	11.459,48	7.931,23	19.390,71	0,00	311,26	161.074,21	156.082,82	0,00	4.991,39	8.394,02
19.701,97	11.459,48	7.931,23	19.390,71	0,00	311,26	161.074,21	156.082,82	0,00	4.991,39	8.394,02
0,00	0,00	0,00	0,00	0,00	0,00	0,00	0,00	0,00	0,00	0,00
749,76	749,76	0,00	749,76	0,00	0,00	49.020,04	47.832,42	0,00	1.187,62	1.187,62
749,76	749,76	0,00	749,76	0,00	0,00	49.020,04	47.832,42	0,00	1.187,62	1.187,62
123.632,75	77.897,54	24.620,49	102.518,03	0,00	21.114,72	125.884,30	116.457,79	0,00	9.426,51	26.944,54
0,00	0,00	0,00	0,00	0,00	0,00	799,77	0,00	0,00	799,77	0,00
0,00	0,00	0,00	0,00	0,00	0,00	27.000,00	0,00	0,00	27.000,00	0,00
0,00	0,00	0,00	0,00	0,00	0,00	0,00	0,00	0,00	0,00	0,00
123.632,75	77.897,54	24.620,49	102.518,03	0,00	21.114,72	153.684,07	116.457,79	0,00	37.226,28	26.944,54
1.836.571,47	890.205,49	742.406,29	1.632.611,78	0,00	203.959,69	4.318.493,25	3.393.405,44	0,00	925.087,81	1.657.619,11
0,00	0,00	0,00	0,00	0,00	0,00	0,00	0,00	0,00	0,00	0,00
180.760,00	0,00	120.000,00	120.000,00	0,00	60.760,00	180.760,00	0,00	0,00	180.760,00	120.000,00
180.760,00	0,00	120.000,00	120.000,00	0,00	60.760,00	180.760,00	0,00	0,00	180.760,00	120.000,00
216.023,15	35.331,41	177.320,73	212.652,14	0,00	3.371,01	198.000,00	35.331,41	0,00	162.668,59	177.320,73
2.934.055,38	0,00	2.865.345,38	2.865.345,38	0,00	68.710,00	2.499.703,77	0,00	0,00	2.499.703,77	2.957.423,70

XV LEGISLATURA — DISEGNI DI LEGGE E RELAZIONI — DOCUMENTI

CODICE	C A P I T O L O		PREVISIONI DELL'ANNO 2004	PREVISIONI DI COMPETENZA PER L'ANNO 2004			D I C O M P E T E N Z A				
	numero	D E N O M I N A Z I O N E		V A R I A Z I O N I		S O M M E R I S U L T A N T I	S O M M E I M P E G N A T E			D I F F E R E N Z A R I S P E T T O A L L E P R E V I S I O N I	
				I N A U M E N T O	I N D I M I N U Z I O N E		P A G A T E	R I M A S T E D A P A G A R E	T O T A L E I M P E G N I	I N +	I N -
2.12.03	82	Acquisto di impianti, attrezzature e macchinari G.O.	0,00	0,00	0,00	0,00	0,00	0,00	0,00	0,00	0,00
2.12.04.1	83		0,00	0,00	0,00	0,00	0,00	0,00	0,00	0,00	0,00
2.12.05	84	Ripristini, trasformazioni e manutenzione straordinaria impianti, attrezzature e macchinari	0,00	119.340,00	0,00	119.340,00	0,00	119.340,00	119.340,00	0,00	0,00
2.12.06	85	Acquisto di automezzi	0,00	0,00	0,00	0,00	0,00	0,00	0,00	0,00	0,00
2.12.07	86	Grande manutenzione automezzi	0,00	0,00	0,00	0,00	0,00	0,00	0,00	0,00	0,00
2.12.08	87	Acquisto mobili e macchine da ufficio G.O.	10.000,00	0,00	0,00	10.000,00	1.155,04	8.208,24	9.363,28	0,00	636,72
2.12.09.1	88		0,00	0,00	0,00	0,00	0,00	0,00	0,00	0,00	0,00
2.12.10.1	89		0,00	0,00	0,00	0,00	0,00	0,00	0,00	0,00	0,00
2.12.11.1	90		0,00	0,00	0,00	0,00	0,00	0,00	0,00	0,00	0,00
		TOTALE CATEGORIA 12*	124.855,08	119.340,00	0,00	244.195,08	1.155,04	219.626,56	220.781,60	0,00	23.413,48
		CATEGORIA 13* PARTECIPAZIONE E ACQUISTO DI VALORI MOBILIARI									
2.13.01	92	Acquisto titoli emessi o garantiti dallo Stato	0,00	0,00	0,00	0,00	0,00	0,00	0,00	0,00	0,00
2.13.02	1393	Interventi e partecip. a scuole nazionali ed ad altri enti	0,00	0,00	0,00	0,00	0,00	0,00	0,00	0,00	0,00
		TOTALE CATEGORIA 13*	0,00	0,00	0,00	0,00	0,00	0,00	0,00	0,00	0,00
		CATEGORIA 14* CONCESSIONI DI CREDITI E ANTICIPAZIONI									
2.14.01	93	Depositi bancari e versamenti alla Tesoreria	0,00	0,00	0,00	0,00	0,00	0,00	0,00	0,00	0,00
2.14.02	94	Concessione di crediti diversi	50.000,00	0,00	0,00	50.000,00	0,00	0,00	0,00	0,00	50.000,00
2.14.03	1.494	Depositi a cauzione	0,00	1.118,08	0,00	1.118,08	1.100,00	18,08	1.118,08	0,00	0,00
		TOTALE CATEGORIA 14*	50.000,00	1.118,08	0,00	51.118,08	1.100,00	18,08	1.118,08	0,00	50.000,00
		CATEGORIA 15* INDENNITA' DI ANZIANITA' E SIMILARI AL PERSONALE CESSATO DAL SERVIZIO									
2.15.01.2	95	Indennità di anzianità G.O.	80.000,00	118.511,80	0,00	198.511,80	10.798,52	0,00	10.798,52	0,00	187.713,28
2.15.02.2	96	Indennità di anzianità G.S.	0,00	0,00	0,00	0,00	0,00	0,00	0,00	0,00	0,00
		TOTALE CATEGORIA 15*	80.000,00	118.511,80	0,00	198.511,80	10.798,52	0,00	10.798,52	0,00	187.713,28
		TOTALE TITOLO 2*	254.855,08	238.969,88	0,00	493.824,96	13.053,56	219.644,64	232.698,20	0,00	261.126,76

XV LEGISLATURA — DISEGNI DI LEGGE E RELAZIONI — DOCUMENTI

GESTIONE DEI RESIDUI PASSIVI						GESTIONE DI CASSA					
RESIDUI ALL'INIZIO DELL'ESERCIZIO 2004	PAGATI	RIMASTI DA PAGARE	TOTALI	VARIAZIONI		PREVISIONI	PAGAMENTI	DIFFERENZE RISPETTO ALLE PREVISIONI		TOTALE DEI RESIDUI PASSIVI AL TERMINE DELL'ESERCIZIO	
				IN +	IN -			IN +	IN -		
2.324,06	0,00	0,00	0,00	0,00	2.324,06	0,00	0,00	0,00	0,00	0,00	
0,00	0,00	0,00	0,00	0,00	0,00	0,00	0,00	0,00	0,00	0,00	
51.645,69	0,00	51.645,69	51.645,69	0,00	0,00	170.985,69	0,00	0,00	170.985,69	170.985,69	
0,00	0,00	0,00	0,00	0,00	0,00	0,00	0,00	0,00	0,00	0,00	
0,00	0,00	0,00	0,00	0,00	0,00	0,00	0,00	0,00	0,00	0,00	
19.077,21	2.643,23	15.653,26	18.296,49	0,00	780,72	29.000,00	3.798,27	0,00	25.201,73	23.861,50	
0,00	0,00	0,00	0,00	0,00	0,00	0,00	0,00	0,00	0,00	0,00	
0,00	0,00	0,00	0,00	0,00	0,00	0,00	0,00	0,00	0,00	0,00	
0,00	0,00	0,00	0,00	0,00	0,00	0,00	0,00	0,00	0,00	0,00	
3.223.125,49	37.974,64	3.109.965,06	3.147.939,70	0,00	75.185,79	2.897.689,46	39.129,68	0,00	2.858.559,78	3.329.591,62	
0,00	0,00	0,00	0,00	0,00	0,00	0,00	0,00	0,00	0,00	0,00	
0,00	0,00	0,00	0,00	0,00	0,00	0,00	0,00	0,00	0,00	0,00	
0,00	0,00	0,00	0,00	0,00	0,00	0,00	0,00	0,00	0,00	0,00	
0,00	0,00	0,00	0,00	0,00	0,00	0,00	0,00	0,00	0,00	0,00	
0,00	0,00	0,00	0,00	0,00	0,00	50.000,00	0,00	0,00	50.000,00	0,00	
0,00	0,00	0,00	0,00	0,00	0,00	1.118,08	1.100,00	0,00	18,08	18,08	
0,00	0,00	0,00	0,00	0,00	0,00	51.118,08	1.100,00	0,00	50.018,08	18,08	
0,00	0,00	0,00	0,00	0,00	0,00	10.798,52	10.798,52	0,00	0,00	0,00	
0,00	0,00	0,00	0,00	0,00	0,00	0,00	0,00	0,00	0,00	0,00	
0,00	0,00	0,00	0,00	0,00	0,00	10.798,52	10.798,52	0,00	0,00	0,00	
3.403.885,49	37.974,64	3.229.965,06	3.267.939,70	0,00	135.945,79	3.140.366,06	51.028,20	0,00	3.089.337,86	3.449.609,70	

XV LEGISLATURA — DISEGNI DI LEGGE E RELAZIONI — DOCUMENTI

CODICE	C A P I T O L O		PREVISIONI DELL'ANNO 2004	PREVISIONI DI COMPETENZA PER L'ANNO 2004			D I C O M P E T E N Z A				
	numero	D E N O M I N A Z I O N E		V A R I A Z I O N I		S O M M E R I S U L T A N T I	S O M M E I M P E G N A T E			D I F F E R E N Z A R I S P E T T O A L L E P R E V I S I O N I	
				I N A U M E N T O	I N D I M I N U Z I O N E		P A G A T E	R I M A S T E D A P A G A R E	T O T A L E I M P E G N I	I N +	I N -
		TITOLO 3*									
		ESTINZIONE DI MUTUI E ANTICIPAZIONI									
		CATEGORIA 16*									
		RIMBORSI DI MUTUI									
3.16.01	98	Rimborsi mutui bancari	103.189,29	0,00	0,00	103.189,29	103.189,29	0,00	103.189,29	0,00	0,00
		CATEGORIA 17*									
		RIMBORSI DI ANTICIPAZIONI PASSIVE									
		CATEGORIA 18*									
		RIMBORSI DI OBBLIGAZIONI									
		CATEGORIA 19*									
		RESTITUZIONE ALLE GESTIONI AUTONOME DI ANTICIPAZIONI									
		CATEGORIA 20*									
		ESTINZIONE DEBITI DIVERSI									
		TOTALE TITOLO 3*	103.189,29	0,00	0,00	103.189,29	103.189,29	0,00	103.189,29	0,00	0,00
		TITOLO 4*									
		PARTITE DI GIRO									
		CATEGORIA 21*									
		SPESE AVENTI NATURA DI PARTITE DI GIRO									
4.21.01	100	Ritenute erariali	300.000,00	50.000,00	0,00	350.000,00	317.203,37	0,00	317.203,37	0,00	32.796,63
4.21.02	101	Ritenute assistenziali e previdenziali	130.000,00	0,00	0,00	130.000,00	88.347,74	0,00	88.347,74	0,00	41.652,26
4.21.03	102	Ritenute diverse	0,00	0,00	0,00	0,00	0,00	0,00	0,00	0,00	0,00
4.21.04.1	103	Trattenute a favore di terzi	25.000,00	0,00	0,00	25.000,00	0,00	0,00	0,00	0,00	25.000,00
4.21.05	104	Somme pagate per conto terzi	10.000,00	0,00	0,00	10.000,00	0,00	0,00	0,00	0,00	10.000,00
4.21.05	105	Partite in conto sospesi	300.000,00	0,00	0,00	300.000,00	255.713,16	17.510,81	273.223,97	0,00	26.776,03
4.21.07.01	106	I V A conto acquisti	0,00	0,00	0,00	0,00	0,00	0,00	0,00	0,00	0,00
4.21.08.01	107		0,00	0,00	0,00	0,00	0,00	0,00	0,00	0,00	0,00
4.21.08.01	108		0,00	0,00	0,00	0,00	0,00	0,00	0,00	0,00	0,00
		TOTALE CATEGORIA 21*	765.000,00	50.000,00	0,00	815.000,00	661.264,27	17.510,81	678.775,08	0,00	136.224,92
		TOTALE TITOLO 4*	765.000,00	50.000,00	0,00	815.000,00	661.264,27	17.510,81	678.775,08	0,00	136.224,92

XV LEGISLATURA — DISEGNI DI LEGGE E RELAZIONI — DOCUMENTI

GESTIONE DEI RESIDUI PASSIVI						GESTIONE DI CASSA				
RESIDUI ALL'INIZIO DELL'ESERCIZIO 2004	PAGATI	RIMASTI DA PAGARE	TOTALI	VARIAZIONI		PREVISIONI	PAGAMENTI	DIFFERENZE RISPETTO ALLE PREVISIONI		TOTALE DEI RESIDUI PASSIVI AL TERMINE DELL'ESERCIZIO
				IN +	IN -			IN +	IN -	
0,00	0,00	0,00	0,00	0,00	0,00	103.189,29	103.189,29	0,00	0,00	0,00
0,00	0,00	0,00	0,00	0,00	0,00	103.189,29	103.189,29	0,00	0,00	0,00
0,00	0,00	0,00	0,00	0,00	0,00	350.000,00	317.203,37	0,00	32.796,63	0,00
0,00	0,00	0,00	0,00	0,00	0,00	130.000,00	88.347,74	0,00	41.652,26	0,00
0,00	0,00	0,00	0,00	0,00	0,00	0,00	0,00	0,00	0,00	0,00
0,00	0,00	0,00	0,00	0,00	0,00	25.000,00	0,00	0,00	25.000,00	0,00
0,00	0,00	0,00	0,00	0,00	0,00	10.000,00	0,00	0,00	10.000,00	0,00
80.116,89	50.408,06	25.193,53	75.601,59	0,00	4.515,30	310.000,00	306.121,22	0,00	3.878,78	42.704,34
0,00	0,00	0,00	0,00	0,00	0,00	0,00	0,00	0,00	0,00	0,00
0,00	0,00	0,00	0,00	0,00	0,00	0,00	0,00	0,00	0,00	0,00
0,00	0,00	0,00	0,00	0,00	0,00	0,00	0,00	0,00	0,00	0,00
80.116,89	50.408,06	25.193,53	75.601,59	0,00	4.515,30	825.000,00	711.672,33	0,00	113.327,67	42.704,34
80.116,89	50.408,06	25.193,53	75.601,59	0,00	4.515,30	825.000,00	711.672,33	0,00	113.327,67	42.704,34

XV LEGISLATURA — DISEGNI DI LEGGE E RELAZIONI — DOCUMENTI

CODICE	C A P I T O L O		PREVISIONI DELL'ANNO 2004	PREVISIONI DI COMPETENZA PER L'ANNO 2004			DI COMPETENZA					
	numero	D E N O M I N A Z I O N E		V A R I A Z I O N I		S O M M E R I S U L T A N T I	S O M M E I M P E G N A T E			D I F F E R E N Z A R I S P E T T O A L L E P R E V I S I O N I		
				I N A U M E N T O	I N D I M I N U Z I O N E		P A G A T E	R I M A S T E D A P A G A R E	T O T A L E I M P E G N I	I N +	I N -	
		RIEPILOGO DEI TITOLI										
		TITOLO 1*	3.037.247,23	801.821,36	353.287,26	3.485.781,33	2.503.199,95	915.212,82	3.418.412,77	0,00	67.368,56	
		TITOLO 2*	254.855,08	238.969,88	0,00	493.824,96	13.053,56	219.644,64	232.698,20	0,00	261.126,76	
		TITOLO 3*	103.189,29	0,00	0,00	103.189,29	103.189,29	0,00	103.189,29	0,00	0,00	
		TITOLO 4*	765.000,00	50.000,00	0,00	815.000,00	661.264,27	17.510,81	678.775,08	0,00	136.224,92	
		TOTALE DELLE SPESE	4.160.291,60	1.090.791,24	353.287,26	4.897.795,58	3.280.707,07	1.152.368,27	4.433.075,34	0,00	464.720,24	
		Avanzo 2004	0,00	0,00	0,00	0,00	0,00	0,00	161.518,27	161.518,27	0,00	
		Fondo finale di cassa	0,00	0,00	0,00	0,00	0,00	0,00	0,00	0,00	0,00	
		TOTALE GENERALE	4.160.291,60	1.090.791,24	353.287,26	4.897.795,58	3.280.707,07	1.152.368,27	4.594.593,61	161.518,27	464.720,24	

GESTIONE DEI RESIDUI PASSIVI						GESTIONE DI CASSA				
RESIDUI ALL'INIZIO DELL'ESERCIZIO 2004	PAGATI	RIMASTI DA PAGARE	TOTALI	VARIAZIONI		PREVISIONI	PAGAMENTI	DIFFERENZE RISPETTO ALLE PREVISIONI		TOTALE DEI RESIDUI PASSIVI AL TERMINE DELL'ESERCIZIO
				IN +	IN -			IN +	IN -	
1.836.571,47	890.205,49	742.406,29	1.632.611,78	0,00	203.959,69	4.318.493,25	3.393.405,44	0,00	925.087,81	1.657.619,11
3.403.885,49	37.974,64	3.229.965,06	3.267.939,70	0,00	135.945,79	3.140.366,06	51.028,20	0,00	3.089.337,86	3.449.609,70
0,00	0,00	0,00	0,00	0,00	0,00	103.189,29	103.189,29	0,00	0,00	0,00
80.116,89	50.408,06	25.193,53	75.601,59	0,00	4.515,30	825.000,00	711.672,33	0,00	113.327,67	42.704,34
5.320.573,85	978.588,19	3.997.564,88	4.976.153,07	0,00	344.420,78	8.387.048,60	4.259.295,26	0,00	4.127.753,34	5.149.933,15
0,00	0,00	0,00	0,00	0,00	0,00	0,00	0,00	0,00	0,00	0,00
0,00	0,00	0,00	0,00	0,00	0,00	4.057.879,31	4.057.879,31	0,00	0,00	0,00
5.320.573,85	978.588,19	3.997.564,88	4.976.153,07	0,00	344.420,78	12.444.927,91	8.317.174,57	0,00	4.127.753,34	5.149.933,15

ALL. N° 2/A

CONTO ECONOMICO DELL'ESERCIZIO 2004	
ENTRATE	
A) ENTRATE CORRENTI	
- ENTRATE CONTRIBUTIVE	
Cat. 1 ^a Aliquote contributive a carico dei datori di lavoro e/o iscritti	699.297,00
- ENTRATE DERIVANTI DA TRASFERIMENTI CORRENTI	
Cat. 3 ^a Trasferimenti dallo Stato	88.426,77
Cat. 4 ^a Trasferimento dalle Regioni	0,00
Cat. 6 ^a Trasferimenti da altri Enti	1.343.915,00
- ALTRE ENTRATE	
Cat. 7 ^a Entrate derivanti dalla vendita di beni e dalla produz. servizi	822.182,24
Cat. 8 ^a Redditi e proventi patrimoniali	54.198,57
Cat. 9 ^a Poste correttive e compensative di spese correnti	142.031,18
Cat. 10 ^a Entrate non classificabili in altre voci	0,00
TOTALE ENTRATE DI PARTE CORRENTE	3.150.050,76
B) MOVIMENTI NON FINANZIARI	
a) ENTRATE ACCERTATE IN PRECEDENTI ESERCIZI, DI PERTINENZA DELL'ESERCIZIO	0,00
b) PRODUZIONI E MOVIMENTI INTERNI	0,00
c) TRASFERIMENTI ATTIVI IN NATURA	0,00
d) VARIAZIONI PATRIMONIALI STRAORDINARIE:	
Sopravvenienze attive	0,00
Insussistenze passive	344.420,78
Rettifiche anno in corso	0,00
e) RATEI ATTIVI	0,00
f) SPESE IMPEGNATE DI COMPETENZA DI SUCCESSIVI ESERCIZI:	
- Risconti attivi	911.001,16
- Rimanenze finali	24.234,10
	0,00
- Rata mutuo per ristrutturazione C. Beccaria	103.189,29
TOTALE MOVIMENTI NON FINANZIARI	1.382.845,33
TOTALE GENERALE ENTRATE	4.532.896,09
DISAVANZO ECONOMICO	872.942,58
TOTALE A PAREGGIO	5.405.838,67

ALL. N° 2/B

CONTO ECONOMICO DELL'ESERCIZIO 2004	
S P E S E	
A) SPESE CORRENTI	
Cat. 1 ^a Spese per gli organi dell'Ente	271.955,82
Cat. 2 ^a Oneri per il personale in attività di servizio	1.202.722,82
Cat. 3 ^a Oneri per il personale in quiescenza	0,00
Cat. 4 ^a Spese per acquisto beni di consumo e di servizi	802.556,27
Cat. 5 ^a Spese per prestazioni istituzionali	643.764,28
Cat. 6 ^a Trasferimenti passivi	206.885,42
Cat. 7 ^a Oneri finanziari	56.287,45
Cat. 8 ^a Oneri tributari	145.086,13
Cat. 9 ^a Poste correttive e compensative di entrate correnti	48.270,28
Cat. 10 ^a Spese non classificabili in altre voci	40.884,30
TOTALE SPESE DI PARTE CORRENTE	3.418.412,77
B) MOVIMENTI NON FINANZIARI	
a) SPESE DI COMPETENZA IMPEGNATE NEI PRECEDENTI ESERCIZI:	
- Rimanenze iniziali	25.359,50
- Risconti attivi	1.094.054,03
b) PRODUZIONI E MOVIMENTI INTERNI	0,00
c) TRASFERIMENTI PASSIVI IN NATURA	0,00
d) AMMORTAMENTI E DEPERIMENTI:	
- Attrezzature	51.356,48
- Automezzi	0,00
- Mobili e arredi vari uffici	30.973,87
- Macchine d'ufficio elettroniche ed elettromeccaniche	29.271,14
- Impianti carburante	0,00
- Aviorimesse	9.275,44
- Licenze d'uso	5.257,50
- Velivoli ed apparati	233.299,30
e) SVALUTAZIONI E DEPREZZAMENTI:	
- Svalutazione crediti	0,00
- Eliminazione impianti ed altre immobilizzazioni non ammortizzate	0,00
- Titoli	0,00
- Costi pluriennali	0,00
f) ACCANTONAMENTI PER ONERI PRESUNTI DI COMPETENZA:	
- Imposte e tasse da regolare	0,00
- Accantonamenti a fondo rischi	0,00
g) QUOTA DELL'ESERCIZIO PER L'ADEGUAMENTO DEL FONDO INDENNITA' ANZIANITA'	187.713,28
h) VARIAZIONI PATRIMONIALI STRAORDINARIE:	
- Sopravvenienze passive	21.500,00
- Insussistenze attive	229.942,08
- Rettifiche anni precedenti	0,00
- Rettifica anno in corso	69.423,28
i) ENTRATE ACCERTATE NELL'ESERCIZIO, DI PERTINENZA DI SUCCESSIVI ESERCIZI	0,00
l) RATEI PASSIVI	0,00
TOTALE MOVIMENTI NON FINANZIARI	1.987.425,90
TOTALE GENERALE SPESE	5.405.838,67
AVANZO ECONOMICO	0,00
TOTALE A PAREGGIO	5.405.838,67

SITUAZIONE PATRIMONIALE AL 31/12/2004 - RAFFRONTO AL 31/12/2003

ATTIVITA'	CONSISTENZE AL 31/12/03	CONSISTENZE AL 31/12/04	DIFFERENZA	
			IN PIU'	IN MENO
DISPONIBILITA' LIQUIDE				
Cassa	0,00	0,00	0,00	0,00
Banche	0,00	0,00	0,00	0,00
Conto corrente postale	0,00	0,00	0,00	0,00
Conto di tesoreria	4.233.618,50	4.057.879,31	0,00	175.739,19
	4.233.618,50	4.057.879,31	0,00	175.739,19
RESIDUI ATTIVI				
Crediti verso lo Stato ed altri Enti	337.868,62	70.037,28	0,00	267.831,34
Crediti verso iscritti, soci e terzi contribuenti	1.334.474,92	1.123.956,20	0,00	210.518,72
Crediti verso acquirenti, utenti, ecc.	0,00	0,00	0,00	0,00
Crediti diversi	793.928,17	804.255,40	10.327,23	0,00
	2.466.271,71	1.998.248,88	10.327,23	478.350,06
CREDITI BANCARI E FINANZIARI				
Depositi cauzionali	1.316,97	6.305,90	4.988,93	0,00
RIMANENZE ATTIVE D'ESERCIZIO				
Rimanenze materie prime e di consumo	0,00	0,00	0,00	0,00
Pubblicazioni e distintivi	25.359,50	24.234,10	0,00	1.125,40
Materiale vario	0,00	0,00	0,00	0,00
Risconti attivi	1.094.054,03	911.001,16	0,00	183.052,87
	1.119.413,53	935.235,26	0,00	184.178,27
INVESTIMENTI MOBILIARI				
Partecipazioni	12.911,42	12.911,42	0,00	0,00
IMMOBILI				
Edificio di Via Cesare Beccaria n. 35	4.182.005,35	4.182.005,35	0,00	0,00
IMMOBILIZZAZIONI TECNICHE				
Velivoli e apparati	4.954.089,87	5.021.055,44	209.666,60	142.701,03
Automezzi	25.358,47	0,00	0,00	25.358,47
Mobili e arredi vari d'ufficio	192.113,04	191.460,37	3.597,50	4.250,17
Macchine d'ufficio elettriche ed elettroniche	310.963,90	176.553,56	200,76	134.611,10
Aviorimesse	111.561,25	111.561,25	0,00	0,00
Impianti carburante	16.934,62	16.676,39	0,00	258,23
Attrezzature	897.255,84	799.187,74	0,00	98.068,10
	6.508.276,99	6.316.494,75	213.464,86	405.247,10
IMMOBILIZZAZIONI IMMATERIALI				
Licenze d'uso	43.706,05	43.706,05	0,00	0,00
ALTRI COSTI PLURIENNALI				
Costi pluriennali diversi	0,00	0,00	0,00	0,00
TOTALE ATTIVITA'				
	18.567.520,52	17.552.786,92	228.781,02	1.243.514,62
DEFICIT PATRIMONIALE				
Disavanzo economico esercizi precedenti	7.810.693,89	7.810.693,89	0,00	0,00
Disavanzo economico dell'esercizio	0,00	872.942,58	872.942,58	0,00
	7.810.693,89	8.683.636,47	872.942,58	0,00
TOTALE A PAREGGIO				
	26.378.214,41	26.236.423,39	1.101.723,60	1.243.514,62
CONTI D'ORDINE				
Valori di terzi depositati a cauzione, a garanzia, ecc.	0,00	0,00	0,00	0,00
CONTI DIVERSI				
Valori depositati presso terzi	2.608,11	0,00	0,00	2.608,11
	26.380.822,52	26.236.423,39	1.101.723,60	1.246.122,73

ALL. N° 3/B

SITUAZIONE PATRIMONIALE AL 31/12/2004 - RAFFRONTO AL 31/12/2003

PASSIVITA'	CONSISTENZE AL 31/12/03	CONSISTENZE AL 31/12/04	DIFFERENZA	
			IN PIU'	IN MENO
DEBITI DI TESORERIA				
Anticipazioni del tesoriere	0,00	0,00	0,00	0,00
Scoperti di conto corrente	0,00	0,00	0,00	0,00
RESIDUI PASSIVI				
Debiti verso lo Stato o altri Enti	24.082,91	15.167,01	0,00	8.915,90
Debiti verso iscritti, soci e terzi per prestazioni dovute	1.495.765,77	1.367.203,03	0,00	128.562,74
Debiti verso fornitori	3.677.092,42	3.740.618,57	63.526,15	0,00
Debiti verso terzi per prestazioni ricevute	123.632,75	26.944,54	0,00	96.688,21
Debiti diversi	0,00	0,00	0,00	0,00
	5.320.573,85	5.149.933,15	63.526,15	234.166,85
RIMANENZE PASSIVE DI ESERCIZIO				
Riserve tecniche	0,00	0,00	0,00	0,00
Risconti passivi	0,00	0,00	0,00	0,00
FONDI DI ACCANTONAMENTO VARI				
Fondo liquidazione indennità al personale	623.320,33	800.235,09	187.713,28	10.798,52
Fondo imposte e tasse	0,00	0,00	0,00	0,00
Fondo rischi	0,00	0,00	0,00	0,00
Fondo per accantonamenti diversi	1.668.083,12	1.564.893,83	0,00	103.189,29
	2.291.403,45	2.365.128,92	187.713,28	113.987,81
POSTE RETTIFICATIVE DELL'ATTIVO				
Fondo ammortamento immobili	1.781,78	1.781,78	0,00	0,00
Fondo ammortamento attrezzature	841.594,75	794.883,13	51.356,48	98.068,10
Fondo ammortamento automezzi	25.358,47	0,00	0,00	25.358,47
Fondo ammortam. mobili e arredam. ufficio	127.640,29	154.364,09	30.973,87	4.250,07
F.do ammortam. macchine ufficio elettriche ed elettroniche	221.306,20	116.893,39	29.271,14	133.683,95
Fondo ammortamento impianti carburante	16.924,29	16.676,39	0,00	247,90
Fondo ammortamento aviorimesse	73.265,54	82.540,98	9.275,44	0,00
Fondo ammortamento velivoli e apparati	4.585.638,43	4.676.236,70	233.299,30	142.701,03
Fondo ammortamento licenze d'uso	26.946,81	32.204,31	5.257,50	0,00
	5.920.456,56	5.875.580,77	359.433,73	404.309,52
TOTALE PASSIVITA'	13.532.433,86	13.390.642,84	610.673,16	752.464,18
PATRIMONIO NETTO				
Eccedenza patrimoniale	2.628.173,25	2.628.173,25	0,00	0,00
Avanzo economico esercizi precedenti	9.663.497,08	10.217.607,30	554.110,22	0,00
Avanzo economico dell'esercizio	554.110,22	0,00	0,00	554.110,22
	12.845.780,55	12.845.780,55	554.110,22	554.110,22
TOTALE A PAREGGIO	26.378.214,41	26.236.423,39	1.164.783,38	1.306.574,40
CONTI D'ORDINE				
Terzi per valori depositati a cauzione, a garanzia, ecc.	0,00	0,00	0,00	0,00
CONTI DIVERSI				
Valori depositati presso terzi	2.608,11	0,00	0,00	2.608,11
	2.608,11	0,00	0,00	2.608,11
	26.380.822,52	26.236.423,39	1.164.783,38	1.309.182,51

SITUAZIONE AMMINISTRATIVA AL 31/12/2004

FONDI DISPONIBILI AL 01/01/2004		€	4.233.618,50
RISCOSSIONI	c/competenza	€	3.181.816,95
	c/residui	€	901.739,12
PAGAMENTI	c/competenza	€	3.280.707,07
	c/residui	€	978.588,19
RESIDUI ATTIVI	c/competenza	€	663.658,37
	c/residui	€	1.334.590,51
RESIDUI PASSIVI	c/competenza	€	1.152.368,27
	c/residui	€	3.997.564,88
AVANZO DI AMMINISTRAZIONE AL 31/12/04		€	906.195,04
DISPONIBILITA' AL 31/12/04 CONTO DI TESORERIA		€	4.042.381,31
L'avanzo è così formato:		€	612.521,81
Fondo liquidazione al personale		€	187.713,28
Quota dell'esercizio per l'adeguamento del Fondo indennità anzianità		€	17.676,26
Fondo vincolato (art. 1 DL 194/02, convertito con L. 246/02, D. M. 29/11/02)		€	27.000,00
Fondo speciale per i rinnovi contrattuali (art. 18 D.P.R.97/2003)		€	61.283,69
Avanzo disponibile		€	906.195,04

La differenza in meno di € 15.498,00 esistente al 31/12/04 sul conto di tesoreria presso la Banca d'Italia consiste nelle reversali nn. 963 e 964 di € 15.521,00, regolate dall'istituto tesoriere il 30/12/04, e nel mandato n. 925 di € 23,00, regolato il 31/12/04, contabilizzati dalla Banca d'Italia nel mese di gennaio 2005.