

SENATO DELLA REPUBBLICA

XV LEGISLATURA

Doc. XV
n. 45

RELAZIONE DELLA CORTE DEI CONTI

AL PARLAMENTO

sulla gestione finanziaria degli Enti sottoposti a controllo
in applicazione della legge 21 marzo 1958, n. 259

ENTE AUTONOMO DEL PARCO NAZIONALE D'ABRUZZO, LAZIO e
MOLISE

(Esercizi 2000, 2001, 2002 e 2003)

Comunicata alla Presidenza il 1° agosto 2006

Doc. XV
n. 45

RELAZIONE DELLA CORTE DEI CONTI

AL PARLAMENTO

**sulla gestione finanziaria degli Enti sottoposti a controllo
in applicazione della legge 21 marzo 1958, n. 259**

**ENTE AUTONOMO DEL PARCO NAZIONALE D'ABRUZZO, LAZIO e
MOLISE**

(Esercizi 2000, 2001, 2002 e 2003)

INDICE

Determinazione della Corte dei Conti n. 61/2006 del 18 luglio 2006	Pag.	5
Relazione sul risultato del controllo eseguito sulla gestione finanziaria dell'Ente autonomo del Parco Nazionale d'Abruzzo, Lazio e Molise per gli esercizi dal 2000 al 2003	»	7
 DOCUMENTI ALLEGATI:		
<i>Esercizio 2000:</i>		
Bilancio consuntivo	»	91
<i>Esercizio 2001:</i>		
Bilancio consuntivo	»	171
<i>Esercizio 2002:</i>		
Relazione del Commissario ad acta	»	249
Relazione del Collegio dei Revisori	»	261
Bilancio consuntivo	»	269
<i>Esercizio 2003:</i>		
Bilancio consuntivo	»	353

Determinazione n. 61/2006**LA CORTE DEI CONTI****IN SEZIONE DEL CONTROLLO SUGLI ENTI**

nell'adunanza del 18 luglio 2006;

visto il testo unico delle leggi sulla Corte dei conti approvato con regio decreto 12 luglio 1934, n. 1214;

vista la legge 21 marzo 1958, n. 259;

visto il decreto del Presidente della Repubblica 29 aprile 1966, con il quale l'Ente Autonomo Parco Nazionale d'Abruzzo, Lazio e Molise è stato sottoposto al controllo della Corte dei conti, ai sensi dell'articolo 2 della legge 21 marzo 1958, n. 259;

visti i conti consuntivi dell'Ente suddetto, relativi agli esercizi finanziari dal 2000 al 2003, nonché le annesse relazioni, trasmessi alla Corte in adempimento dell'articolo 4 della citata legge n. 259 del 1958;

visti gli atti e i documenti prodotti dal Commissario *ad acta*, nominato con decreto in data 19 marzo 2003, n. 279, del Ministro dell'ambiente e della tutela del territorio di concerto con il Ministro dell'economia e delle finanze;

esaminati gli atti;

udito il relatore consigliere Enrica Laterza e, sulla sua proposta, discussa e deliberata la relazione con la quale la Corte, in base agli atti ed agli elementi acquisiti, riferisce alle Presidenze delle due Camere del Parlamento il risultato del controllo eseguito sulla gestione finanziaria dell'Ente per gli esercizi dal 2000 al 2003;

ritenuto che, assolto così ogni prescritto incombente, possa, a norma dell'articolo 7 della citata legge n. 259 del 1958, darsi corso alla comunicazione alle dette Presidenze, oltre che dei conti consuntivi, della relazione come innanzi deliberata, che alla presente si unisce perché ne faccia parte integrante;

P. Q. M.

comunica, a norma dell'articolo 7 della legge n. 259 del 1958, alle Presidenze delle due Camere del Parlamento, insieme con i conti consuntivi per gli esercizi dal 2000 al 2003 dell'Ente Autonomo Parco Nazionale d'Abruzzo, Lazio e Molise, l'unita relazione con la quale la Corte riferisce il risultato del controllo eseguito sulla gestione finanziaria dell'Ente stesso.

L'ESTENSORE

f.to Enrica Laterza

IL PRESIDENTE

f.to Giuseppe David

RELAZIONE SUL RISULTATO DEL CONTROLLO ESEGUITO SULLA GESTIONE FINANZIARIA DELL'ENTE AUTONOMO DEL PARCO NAZIONALE D'ABRUZZO, LAZIO E MOLISE, PER GLI ESERCIZI DAL 2000 AL 2003

SOMMARIO

1. Premessa. - 2. Quadro normativo e profili ordinamentali. - 3. La disciplina statutaria e regolamentare. - 4. L'attività di controllo interno. - 5. Gli organi. - 6. La struttura organizzativa. - 7. Il Personale. - 8. L'attività istituzionale. - 9. I mezzi finanziari. - 10. La gestione commissariale. - 11. Il conto finanziario. - 12. I residui. - 13. La situazione amministrativa. - 14. Il conto economico. - 15. La situazione patrimoniale. - 16. Conclusioni

1. Premessa

Con la presente relazione la Corte dei conti riferisce al Parlamento, a norma degli artt. 2 e 7 della L. 21 marzo 1958, n. 259, i risultati del controllo eseguito sulla gestione finanziaria dell'Ente autonomo Parco Nazionale d'Abruzzo, Lazio e Molise per gli esercizi finanziari dal 2000 al 2003, con riferimenti e notazioni altresì in ordine alle vicende più significative intervenute sino alla data odierna.

L'Ente è stato sottoposto al controllo della Corte con D.P.R. 29.4.1966. Esso è inserito nella tabella IV allegata alla L. 20.3.1975, n. 70, intestata agli enti preposti a servizi di pubblico interesse, ed è sottoposto alla vigilanza del Ministero dell'Ambiente e della Tutela del Territorio a norma dell'art. 5.2 della L. 8.7.1986, n.349.

Il precedente referto al Parlamento, concernente gli esercizi finanziari 1998-1999, è stato reso con determinazione n.89/2001 (Atti Parlamentari, Doc. XV n. 54, XIV legislatura).

Prima di procedere all'esame degli specifici aspetti della gestione finanziaria, occorre rappresentare che per le gravi irregolarità contabili ed amministrative verificatesi nella conduzione dell'Ente nei primi anni per i quali si riferisce ed in quelli precedenti, irregolarità reiteratamente censurate dal Collegio dei revisori dei conti, dalle Amministrazioni di vigilanza e da questa stessa Corte dei conti, i bilanci preventivi, dal 2000, ed i conti consuntivi, dal 1999, dell'Ente stesso non hanno riportato l'approvazione dei competenti organi di controllo.

Per risanare lo squilibrio finanziario determinatosi per effetto della contrazione di un'ingente mole di debiti fuori bilancio e della formazione di un consistente disavanzo di amministrazione, squilibrio venuto alla luce in tutta la sua gravità soltanto alla fine del 2002, nel marzo 2003 il Ministro dell'Ambiente e della Tutela del Territorio, di concerto con il Ministro dell'Economia e delle Finanze, ha nominato un "Commissario ad acta" con il compito principale di procedere alla sistemazione della contabilità dell'Ente.

L'organo straordinario, seguendo un procedimento di cui più diffusamente nei successivi paragrafi, previo accertamento della massa passiva, ammontante ad una somma complessiva di circa 8,28 milioni di euro, e della consistenza del disavanzo di amministrazione al 31.12.2001, pari a 1,76 milioni di euro, ha emanato un decreto di riallineamento dei dati contabili risultanti dalle precedenti gestioni con la gestione corrente.

I dati del riallineamento, approvati dagli organi dell'Ente, sono confluiti nel conto consuntivo per il 2002, approvato dal Ministero dell'Ambiente e da quello dell'Economia.

Per gli anni precedenti, dunque, il 2000 ed il 2001, in cui si può considerare verificata una gestione contabile "di fatto", stante la mancata approvazione dei documenti finanziari, la situazione emergente dai conti consuntivi predisposti dall'Ente non tiene conto della gestione illegittimamente compiuta al di fuori del bilancio ed in ogni caso non è pienamente attendibile.

2. Quadro normativo e profili ordinamentali.

2.1 Come già esposto nelle precedenti relazioni, il Parco Nazionale d'Abruzzo¹ e l'omonimo Ente autonomo (di seguito PNALM), cui era demandata la gestione del Parco stesso, furono istituiti con la L. 12.7.1923, n. 1511, di conversione con modificazioni del R.D.L. n. 11.1.1923, n. 257.

Soppresso con il R.D.L. 11.12.1933, n. 1718, l'Ente autonomo del Parco Nazionale d'Abruzzo è stato ricostituito con la L. 21.10.1950, n. 991, venendo in tal modo a riacquisire la funzione di gestione del Parco, che era stata demandata all'Azienda di Stato per le foreste demaniali.

In attuazione della delega contenuta nella su indicata L. 991/50, con il D.P.R. 30 giugno 1951, n. 535 sono state adottate le norme per l'organizzazione ed il funzionamento dell'ente.

Tale ultima normativa qualifica l'ente quale persona giuridica di diritto pubblico, posta sotto la vigilanza del Ministero dell'Agricoltura e delle foreste (art. 1), attualmente del Ministero dell'Ambiente e della Tutela del Territorio ai sensi della L. 349 dell'8 luglio 1986; ne individua gli organi, tutti di nomina governativa, che sono il Presidente, il Consiglio di amministrazione ed il Collegio dei revisori (artt. 2, 3, 4 e 8); indica le modalità di nomina e di funzionamento degli organi stessi (artt. 5, 6, 7, 8 e 9); disciplina sia il trasferimento di beni, diritti e privilegi che delle connesse passività (art. 13); stabilisce le entrate con cui far fronte alle spese per il suo funzionamento (art. 14) e detta disposizioni circa il controllo da parte del Ministero vigilante sugli organi (art. 5) e sugli atti del PNALM (art. 7).

In applicazione dell'art. 2 della legge istitutiva, con decreti reali e, successivamente, con decreti del Presidente della Repubblica il territorio del Parco è stato nel tempo consistentemente ampliato, venendo ad estendersi ai terreni limitrofi, la cui aggregazione è risultata necessaria al raggiungimento dei fini istituzionali. Attualmente il Parco comprende 24 comuni e 6 comunità montane, ricomprese nelle province di L'Aquila, Isernia, Frosinone ed ha una superficie protetta di 50.000 ettari, con una fascia di protezione esterna (ZPE) di circa 80.000 ettari.

Tra le disposizioni legislative di rilievo sulla materia, concernenti peraltro tutti gli enti parco, merita menzione in primo luogo la L. 8 luglio 1986, n. 349, istitutiva del Ministero dell'Ambiente, con cui le competenze già esercitate dal

¹ Con l'art. 8, c. 6, della L. 23.3.2001, n. 93 ne è stata cambiata la denominazione in "Parco nazionale d'Abruzzo, Lazio e Molise".

Ministero dell'Agricoltura e Foreste in materia di parchi nazionali sono state trasferite al dicastero di nuova istituzione (art. 5, c. 2). A questo poi, in particolare, è stato attribuito il compito (c. 3 dello stesso art. 5) di impartire agli enti parco, verificandone l'osservanza, le direttive necessarie al raggiungimento degli obiettivi scientifici, educativi e di protezione naturalistica, nonché di proporre al Consiglio dei Ministri norme generali di indirizzo e di coordinamento.

Fondamentale, per la disciplina della materia, è risultata poi la L. 6 dicembre 1991, n. 394, "Legge quadro sulle aree protette", di cui più ampiamente al successivo paragrafo, varata dopo una lunga gestazione.

Con la L. 15.12.2004, n. 308, recante "Delega al Governo, per il riordino, il coordinamento e l'integrazione della legislazione in materia ambientale e misure di diretta applicazione", è stata conferita all'Esecutivo la delega ad adottare, entro diciotto mesi dall'entrata in vigore della legge stessa, uno o più decreti legislativi per il riordino delle disposizioni legislative in vigore, anche mediante la redazione di testi unici. Tra i numerosi settori e materie da sottoporre a riordino sono stati inseriti anche la "gestione delle aree protette, conservazione e utilizzo sostenibile degli esemplari di specie protette di flora e di fauna" (art.1.1 lett. d).

I principi e criteri direttivi specifici cui il legislatore delegato deve conformarsi, riguardanti in modo peculiare le aree protette, consistono nel: confermare le finalità della L. 6.12.1991, n. 394; estendere la percentuale di territorio sottoposto a salvaguardia e valorizzazione ambientale, nel rispetto dell'autonomia degli enti locali e delle popolazioni residenti; articolare e differenziare le misure di salvaguardia in relazione alle specifiche situazioni territoriali; favorire lo sviluppo di forme di autofinanziamento; favorire l'uso efficiente ed efficace delle risorse pubbliche assegnate; favorire la conclusione di accordi di programma, finalizzati allo sviluppo economico-sociale e alla conservazione e valorizzazione del patrimonio naturale delle aree; prevedere che i vincoli disposti dalla pianificazione paesistica ed altri vincoli di legge decadano con l'approvazione del piano del parco o delle misure di salvaguardia; provvedere ad una nuova individuazione delle aree e dei beni da sottoporre a vincoli nei territori residuali dei comuni parzialmente ricompresi nei parchi; armonizzare e coordinare le funzioni e le competenze previste dalla normativa comunitaria e dalle convenzioni internazionali per la conservazione della biodiversità (art. 1.9 lett.d).

Con D.M. del 25 gennaio 2005 il Ministro dell'Ambiente e della Tutela del Territorio ha costituito la Commissione prevista dall'art. 1, c. 11, della legge delega, di cui avvalersi ai fini della predisposizione dei decreti legislativi. Essa è composta

da 24 membri, scelti fra professori universitari ed esperti di alta qualificazione nei settori e nelle materie oggetto della delega.

In attuazione poi del su riferito art. 1, c. 11, della legge delega, con Decreto del Ministro dell'Ambiente e della Tutela del Territorio, emanato il 7.6.2005, sono state individuate le forme di consultazione delle organizzazioni sindacali e imprenditoriali e delle associazioni nazionali riconosciute per la protezione ambientale e per la tutela dei consumatori.

In particolare, nel citato decreto è stata prevista la consultazione del Consiglio economico e sociale per le politiche ambientali (CESPA), organismo istituito con D.M. 4.8.2004, di cui fanno parte i vertici istituzionali delle maggiori organizzazioni nazionali delle parti economiche e sociali, il Consiglio nazionale dei consumatori e degli utenti, di cui agli artt. 4 e 5 della L. 30.7.1998, n. 281, nonché le associazioni nazionali di protezione ambientale individuate con decreto ministeriale, ai sensi dell'art.13 della L. 8.7.1986, n. 349.

Con il D.Lgs. 3.4.2006, n. 152, in attuazione della delega di cui alla riferita L. 308/2004, sono state adottate le "Norme in materia Ambientale".

In detto complesso "corpus" di norme, che riorganizza ed integra la legislazione in materia ambientale, non hanno trovato ingresso le discipline relative alla gestione delle aree protette, conservazione e utilizzo sostenibile degli esemplari di specie protette di flora e di fauna, settori pur ricompresi tra quelli per i quali la delega legislativa era stata conferita.

2.2 Nella precedente relazione, cui si fa rinvio, sono stati illustrati gli aspetti più salienti della normativa concernente i parchi nazionali, quali delineati dalla citata legge n. 394/1991, la c.d. legge-quadro delle aree protette, con particolare riguardo ai nuovi strumenti di programmazione introdotti.

Basterà quindi in questa sede ricordare che i parchi nazionali, classificati tra le "aree naturali protette", sono espressamente definiti quali "... aree terrestri, fluviali, lacuali o marine che contengono uno o più ecosistemi intatti o anche parzialmente alterati da interventi antropici, una o più formazioni fisiche, geologiche, geomorfologiche, biologiche, di rilievo internazionale o nazionale per valori naturalistici, scientifici, estetici, culturali, educativi e ricreativi tali da richiedere *l'intervento dello Stato ai fini della loro conservazione a tutela delle generazioni presenti e future*" (art. 2 L. 394/91)

Gli enti parco, cui si applicano le disposizioni di cui alla citata L. 70/1975, hanno personalità di diritto pubblico e sono sottoposti alla vigilanza del Ministero dell'Ambiente e della Tutela del Territorio.

Organi dell'Ente sono il Presidente, il Consiglio Direttivo, la Giunta Esecutiva, il Collegio dei revisori dei conti, la Comunità del Parco, composta dai vertici delle Regioni e degli enti locali territoriali interessati alla gestione dell'area (art.9).

Di particolare momento è stata l'introduzione da parte della citata legge-quadro di vari strumenti, coordinati tra loro, di disciplina e di programmazione dell'attività dei parchi, da adottarsi quasi contestualmente l'uno all'altro e attraverso un procedimento di formazione basato sulla concertazione tra i vari soggetti interessati, in particolare l'ente, la Comunità del parco e la Regione.

Essi sono il Piano per il parco, il Regolamento ed il Piano pluriennale economico-sociale. Ciascuno di detti atti di programmazione è destinato al perseguimento e alla tutela di specifici interessi, ma nell'insieme essi sono preordinati ad una gestione unitaria dell'area protetta.

Il Piano per il parco

La tutela dei valori naturali, storici ed ambientali viene realizzata dall'ente parco attraverso l'adozione del "Piano per il parco", uno strumento di pianificazione con cui viene sottoposto il suo territorio ad un regime coordinato di conservazione e valorizzazione (artt. 11 bis e 12 della legge-quadro).

Contenuto principale del Piano è l'organizzazione generale del territorio e la sua articolazione in quattro aree, caratterizzate da forme differenziate di uso, godimento e tutela, e quindi da un diverso grado di protezione. Esse sono: le riserve integrali, le riserve generali orientate, le aree di protezione, le aree di promozione economica e sociale.

Oltre all'utilizzo del suolo, il piano deve altresì disciplinare i vincoli e le destinazioni d'uso pubblico e privato, i sistemi di accessibilità veicolare e pedonale, le attrezzature e i servizi per la gestione e funzione sociale del parco, gli indirizzi e criteri per gli interventi sulla flora, sulla fauna e sull'ambiente naturale in genere.

Il Piano del parco, unitamente al Regolamento, svolge una funzione determinante nella definizione del regime giuridico dell'area protetta in quanto "ha effetto di dichiarazione di pubblico generale interesse e di urgenza ed indifferibilità per gli interventi in esso previsti e sostituisce ad ogni livello i piani paesistici, piani territoriali o urbanistici e ogni altro strumento di pianificazione" (art. 12 citato, c. 7, legge-quadro).

Ai fini del raggiungimento del consenso sulle scelte di fondo per l'assetto e la gestione del territorio, per l'adozione del Piano del parco la legge ha previsto un complesso procedimento², articolato in molteplici momenti di concertazione tra i vari organi e soggetti istituzionali coinvolti: il Consiglio Direttivo dell'ente, la Comunità del parco, rappresentativa delle comunità locali, la Regione. Inoltre è consentita la partecipazione dei soggetti residenti nel parco, che possono presentare osservazioni al piano stesso.

Il Piano deve essere approvato dalla Regione entro 24 mesi dall'istituzione del parco.

Per le ipotesi, previste come probabili, di mancato rispetto dei termini prescritti o di mancato raggiungimento delle intese, la legge predispone forme di intervento sostitutivo da parte del Ministro dell'Ambiente, attraverso la nomina di un *Commissario ad acta*, di un *Comitato misto* e, in ultima istanza, del *Consiglio dei Ministri*, che decide in via definitiva.

Nel caso del PNALM, trattandosi di ente preesistente, il piano avrebbe dovuto esser adottato entro 24 mesi dall'entrata in vigore della legge, quindi entro il 1993.

A distanza di circa quindici anni dall'emanazione della legge-quadro le attività per l'adozione del Piano si trovano invece ancora nella prima fase procedimentale.

Con la delibera n. 97 del 7.9.2002 il Consiglio Direttivo costituiva un Comitato di Supervisione del Piano del parco con il compito di valutare il lavoro fino ad allora svolto dagli uffici, al fine di completare il processo di pianificazione,

² Dispone l'art. 12, commi 3, 4 e 5 della legge n. 394/1991:

3. "Il piano è predisposto dall'Ente parco entro diciotto mesi dalla costituzione dei suoi organi, in base ai criteri ed alle finalità della presente legge. La Comunità del parco partecipa alla definizione dei criteri riguardanti la predisposizione del piano del parco indicati dal Consiglio direttivo del parco ed esprime il proprio parere sul piano stesso. Il piano, approvato dal consiglio direttivo, è adottato dalla regione entro novanta giorni dal suo inoltro da parte dell'Ente parco.
4. Il piano adottato è depositato per quaranta giorni presso le sedi dei comuni, delle comunità montane e delle regioni interessate; chiunque può prenderne visione ed estrarne copia. Entro i successivi quaranta giorni chiunque può presentare osservazioni scritte, sulle quali l'Ente parco esprime il proprio parere entro trenta giorni. Entro centoventi giorni dal ricevimento di tale parere la regione si pronuncia sulle osservazioni presentate e, d'intesa con l'Ente parco per quanto concerne le aree di cui alle lettere a), b) e c) del comma 2 e d'intesa, oltre che con l'ente parco, anche con i comuni interessati per quanto concerne le aree di cui alla lettera d) del medesimo comma 2, emana il provvedimento d'approvazione. Qualora il piano non venga approvato entro ventiquattro mesi dalla istituzione dell'ente parco, alla Regione si sostituisce un comitato misto costituito da rappresentanti del Ministero dell'ambiente e da rappresentanti delle regioni e province autonome, il quale esperisce i tentativi necessari per il raggiungimento di dette intese; qualora le intese in questione non vengano raggiunte entro i successivi quattro mesi, il Ministro dell'ambiente rimette la questione al Consiglio dei ministri che decide in via definitiva."
5. In caso di inosservanza dei termini di cui al comma 3, si sostituisce all'amministrazione inadempiente il Ministro dell'ambiente, che provvede nei medesimi termini con un commissario ad acta."

avviando ogni raccordo con la Comunità del parco. Venivano altresì revocati tutti i precedenti provvedimenti in contrasto o non coerenti con il contenuto della delibera stessa.

Al di là di consultazioni reciproche, non risulta se siano stati preventivamente adottati i criteri per la predisposizione del Piano, alla cui definizione partecipa la Comunità del Parco, a norma del citato art. 12, c. 3.

Con la determinazione del Direttore n. 115 del 10.9.2003, in esecuzione di delibera consiliare, l'incarico della redazione del Piano del parco è stato conferito ad un professionista esterno.

Nel marzo 2005 l'architetto incaricato ha consegnato un progetto di Piano con un livello di definizione preliminare, relazionando sulle difficoltà emerse nel corso dell'espletamento dell'incarico, dovute in principale misura alla disomogeneità dei materiali elaborati negli studi condotti in precedenza, che sono stati in parte utilizzati, e dando atto delle attività ancora necessarie ai fini dell'approvazione definitiva.

Dopo l'esame condotto sul Piano preliminare e sulla relazione da parte della Commissione consiliare (Comitato di Supervisione) appositamente costituita, con determinazione direttoriale n. 212 del 18.7.2005 è stato affidato al medesimo professionista l'incarico della redazione del progetto definitivo.

Con la delibera n. 12 dell'8.3.2006 il Consiglio Direttivo ha approvato gli elaborati del Piano del parco, composti della Relazione illustrativa e degli Allegati alla stessa, di varie Tavole di analisi e Tavole di progetto, di Norme di attuazione.

Il Piano approvato dall'Ente è stato trasmesso alla Comunità del parco, per il prescritto parere, ed al Ministero vigilante. Acquisita l'approvazione di quest'ultimo esso sarà inviato alle Regioni Abruzzo, Lazio e Molise per la prosecuzione del procedimento nelle successive fasi della adozione da parte delle regioni stesse, del deposito presso le sedi dei comuni, del riscontro alle eventuali osservazioni presentate dagli abitanti, dell'approvazione definitiva.

Gli adempimenti per l'attuazione della legge-quadro, sotto il profilo della adozione del Piano del parco, si trovano dunque ancora in uno stadio di attuazione iniziale.

Il Regolamento del parco

Il Regolamento del parco, di cui all'art. 11 della legge-quadro, disciplina l'esercizio delle attività consentite all'interno dello stesso. In particolare, esso regola, tra l'altro, la tipologia e le modalità di costruzione di opere e

manufatti, lo svolgimento delle attività economiche ammesse, il soggiorno e la circolazione del pubblico, curando anche gli aspetti dell'accessibilità per i disabili, lo svolgimento delle attività sportive, ricreative e di ricerca.

Il Regolamento deve essere adottato dall'ente contestualmente al Piano del parco, e comunque non oltre sei mesi dall'approvazione del medesimo. Esso è approvato dal Ministro dell'ambiente, previo parere degli enti locali interessati, e comunque d'intesa con le regioni interessate.

Con deliberazione n. 40 dell'11.7.2003 il Consiglio direttivo del PNALM ha approvato una prima volta il Regolamento, nella considerazione che, pur non essendo ancora stato adottato il Piano del parco, le sue norme di attuazione erano già state elaborate e prese in considerazione nella redazione del Regolamento stesso e che, trattandosi in ogni caso di norme generali ed astratte, esse possono prescindere dai riferimenti cartografici del Piano.

Nell'esercizio del suo potere generale di vigilanza sugli atti, con nota del 14.1.2004 il Ministero dell'Ambiente e della Tutela del Territorio ha dichiarato la predetta delibera improduttiva di effetti giuridici, in quanto, correttamente interpretando le sopra indicate disposizioni legislative, ha ritenuto che il Regolamento del parco, quale strumento accessorio, non può essere adottato prescindendo dalla contestuale o preventiva adozione del Piano del parco, che è lo strumento di pianificazione principale del territorio.

Con la delibera n. 13 dell'8.3.2006 il Consiglio Direttivo, ritenendo ormai soddisfatta la condizione della contestualità nell'approvazione dei due strumenti di pianificazione, ha approvato il Regolamento del parco, che è stato trasmesso al Ministero dell'Ambiente ed agli enti locali interessati, per il prescritto parere. Successivamente esso sarà trasmesso alle Regioni, per il raggiungimento delle intese, ai fini della definitiva approvazione da parte del Ministro.

Piano pluriennale economico-sociale

Contestualmente al Piano del parco e in modo interattivo, attraverso cioè reciproche consultazioni, gli organi dell'ente, in particolare il Consiglio Direttivo e la Comunità del parco, devono adottare un altro atto di programmazione, il Piano pluriennale economico-sociale (P.P.E.S), che assolve la funzione di promuovere le iniziative atte a favorire lo sviluppo economico e sociale delle collettività residenti nel territorio del parco e nei territori adiacenti (artt. 11 bis e 14 della legge).

Il PPES, in quanto destinato a realizzare lo "sviluppo economico compatibile" compensativo delle perdite in termini di sfruttamento convenzionale delle risorse

naturali per le comunità residenti nell'area protetta, è l'applicazione più innovativa di quel principio di coordinamento tra conservazione e valorizzazione, che è alla base della disciplina comune delle aree predette.

Anche il Piano economico-sociale non risulta ancora adottato dal PNALM essendo collegata la sua predisposizione a quella propedeutica del Piano del parco.

Allo stato attuale, secondo quanto comunicato dall'Ente, esiste un preliminare del Piano economico sociale elaborato da un professionista esterno, nell'ambito di un progetto cofinanziato nel 2001 dal Ministero dell'Ambiente.

Come già riferito nella precedente relazione, gli atti di programmazione introdotti dalla legge-quadro si presentano con un forte grado di complessità. Ciò vale in particolare per il Piano del parco, non solo in riferimento ai contenuti, in quanto essendo uno strumento di gestione dell'area protetta non può limitarsi a disciplinare l'uso del territorio, ma, in base alla legge, deve stabilire altresì "gli indirizzi e i criteri per gli interventi sulla flora, sulla fauna e sull'ambiente naturale in genere", ma anche con riguardo al modulo procedimentale adottato.

Esso si dimostra infatti lento sul piano attuativo, per i lunghi tempi impiegati nelle varie sedi di concertazione e confronto delle posizioni degli enti istituzionali coinvolti e delle comunità locali interessate, al fine della condivisione delle scelte operate.

Inoltre la individuazione delle quattro tipologie di zone, ciascuna caratterizzata da un diverso grado di protezione, deve necessariamente misurarsi con la preesistente pianificazione territoriale.

Le predette considerazioni, se aiutano a comprendere le ragioni del notevolissimo ritardo verificatosi nell'adozione dei Piani, non giustificano tuttavia pienamente la circostanza che ancora oggi, a distanza di quasi quindici anni dall'emanazione della legge-quadro, il Parco nazionale d'Abruzzo, del Lazio e del Molise, pur essendo preesistente alla legge stessa - è anzi, dopo il Gran Paradiso, il parco più antico d'Italia -, non si sia dotato degli strumenti di pianificazione essenziali per la realizzazione piena e lo sviluppo delle proprie attività, secondo la normativa vigente.

In riferimento poi in particolare al Piano del parco, rispetto al quale gli altri atti di programmazione si presentano con carattere di contestuale consequenzialità, si osserva che il Ministro vigilante non ha finora esercitato i poteri sostitutivi conferitigli dalla legge.

2.3 Altro strumento normativo concernente il funzionamento dell'ente è stato il decreto del Presidente del Consiglio dei Ministri in data 26.11.1993, emanato in applicazione dell' art.35 della legge-quadro, in base al quale la disciplina del parco doveva essere adeguata ai principi della legge stessa, tenendo conto delle attuali esigenze con particolare riguardo alla funzionalità delle sedi e alla sorveglianza.

Esso ha recepito i principi della legge-quadro sulle aree protette in ordine agli organi dell'ente parco (Presidente, Consiglio direttivo, Giunta esecutiva, Collegio dei revisori dei conti, Comunità del parco), alla loro nomina, alla loro competenza, all'adozione degli strumenti di programmazione (artt. 2, 3, 4).

Per quanto attiene alla gestione del personale, sono stati fatti salvi i rapporti di lavoro dei dipendenti di ruolo esistenti alla data di entrata in vigore dello stesso decreto di adeguamento (art.6) e non invece a quella della L. 394/91, come prescritto dal citato art.35.

La sorveglianza sul territorio del parco è stata affidata al Corpo forestale dello Stato, come stabilito dall'art. 21 della legge, nonché alle Guardie del parco alle dirette dipendenze dell'ente (art. 7).

In contrasto con il principio della territorialità della sede dell'ente parco, sancito dall'art.9, c. 1, della legge-quadro, il D.P.C.M. in argomento, nella sua versione originaria, confermando la dislocazione di cui alla legge istitutiva ed al successivo D.P.R. 535/1951, stabiliva che il Parco nazionale d'Abruzzo avesse la propria sede in Roma ed un ufficio operativo centrale in Pescasseroli (art.1).

Con il successivo Decreto del Ministro dell'Ambiente in data 2.10.1998, tenuto conto dell'annullamento del predetto decreto presidenziale da parte del Consiglio di Stato, nella parte in cui stabiliva in Roma la sede del Parco, e ad integrazione del medesimo, si è statuito che al momento dell' approvazione dello Statuto avrebbe dovuto definirsi l'ubicazione della sede legale ed amministrativa dell'ente, da collocarsi comunque all'interno del territorio del parco, e che l'ente stesso avrebbe potuto dotarsi di una sede di rappresentanza in Roma, per le esigenze connesse ai rapporti con gli organi scientifici, istituzionali, parlamentari ed internazionali.

In via transitoria, in attesa cioè dell'approvazione dello Statuto, lo stesso decreto ha statuito che l'Ente avesse sede legale ed amministrativa nel comune di Pescasseroli ed un ufficio di rappresentanza in Roma.

La questione della sede legale ed amministrativa dell'Ente è stata definitivamente risolta con lo Statuto, di cui al successivo paragrafo.

3. La disciplina statutaria e regolamentare

3.1 Per quanto concerne gli aspetti ordinamentali e strutturali dell'ente, va segnalato che anche per l'adozione dello Statuto, previsto dall'art. 9, c. 8/bis, della L. 394/91 e dall'art. 4 del D.P.C.M del 26.11.1993, di adeguamento ai principi della legge stessa, si sono registrati notevolissimi ritardi.

Infatti, revocando una precedente stesura adottata il 7.3.2002, con Del. n. 5/2005 il Consiglio Direttivo ha predisposto uno schema del testo di Statuto, sulla base di un modello statutario tipo elaborato dal Ministero vigilante. Detto schema preliminare è stato inviato alla Comunità del parco per il prescritto parere, nonché sottoposto alla verifica di legittimità da parte del Ministero dell'Ambiente, secondo le procedure di cui all'art. 9, c. 8/bis, sopra menzionato.

Tenuto conto del parere espresso della Comunità del parco (seduta dell'11.5.2005) e condividendo in parte le osservazioni pervenute dal Ministero (nota del 7.6.2005), lo Statuto dell'Ente è stato infine deliberato dal Consiglio Direttivo con la delibera n. 30 dell'8 agosto 2005 e modificato con la delibera n. 27 del 21.12.2005.

Non risulta allo stato attuale che, previo esame delle controdeduzioni formulate dal Consiglio direttivo alle proprie osservazioni, il Ministro dell' Ambiente e della Tutela del territorio abbia emanato il decreto, con cui lo Statuto deve essere adottato, secondo la procedura di legge.

Quanto ai contenuti del documento, le disposizioni statutarie adottate si rivelano in linea di massima conformi ai principi fondamentali dettati dalla L. 394/91 ed alle norme di adeguamento di cui al citato D.P.C.M. del 1993.

Nella precedente relazione era stato segnalato il problema della difformità dell'assetto organizzativo dell'ente, avente la sede legale in Roma, rispetto alla sopravvenuta disciplina normativa sulla localizzazione delle sedi.

Infatti, ai sensi dell'art. 9, c. 1° della citata legge-quadro, l'ente parco deve avere sede amministrativa e legale all'interno del proprio territorio; si tratta di una prescrizione evidentemente finalizzata a valorizzare lo stretto legame che l'Amministrazione dell'ente deve avere con l'area protetta.

In parte confermando le disposizioni transitorie di cui al D.M. del 2.10.1998, citato nel precedente paragrafo, le norme statutarie (art.1, c. 2) hanno previsto che l'Ente ha sede legale ed amministrativa in Pescasseroli e che il Consiglio direttivo ha

facoltà di istituire uffici periferici nel territorio del parco e un ufficio di rappresentanza in Roma per le esigenze connesse ai rapporti con gli organi istituzionali³.

Fermo restando che lo Statuto non è stato ancora formalmente adottato con decreto ministeriale e che il testo all'esame non è dunque quello definitivo, si segnalano comunque, quali punti di scostamento dalle disposizioni di legge in generale e da quelle che disciplinano nello specifico l'organizzazione e il funzionamento degli enti parco:

- l'art. 11, c. 1, nella parte in cui esclude che il Presidente possa essere confermato, dopo la scadenza del mandato, per più di una volta *consecutivamente*, introducendo in tal modo una deroga al generale criterio della possibilità di una sola conferma, sancito indistintamente per tutti gli organi dell'ente parco dall'allora vigente art. 9, c. 12, della L. 394/91⁴, in linea con quanto stabilito per gli enti pubblici in generale dall'art. 32, c. 1, della L. 70/1975;
- l'art.28, c. 1, che, nell'attribuire l'indennità di carica e i gettoni di presenza al Presidente ed ai componenti degli altri organi dell'ente, nella misura stabilita dal Ministero dell'Ambiente e della Tutela del Territorio di concerto con il Ministero dell'Economia e delle Finanze, deroga al principio della gratuità delle cariche stabilito per il Presidente e per l'organo deliberativo (Consiglio di amministrazione) dall'art. 2, c. 2, del D.P.R. n. 535/1951;
- gli artt. 28, c. 4, e 42, c. 2, che ripropongono la possibilità da parte del Consiglio Direttivo di conferire l'esame delle domande di nulla-osta ad un Comitato appositamente costituito; l'eventuale costituzione del Comitato, invero tuttora prevista dall'art. 13, c. 3, della legge-quadro, si pone in contrasto con la normativa sopravvenuta di cui al D.Lgs n. 165/2001, che sancisce la separazione tra l'attività di direzione e quella di gestione amministrativa, in quanto attribuisce ad un organismo di emanazione consiliare poteri istruttori che possono tradursi in una interferenza sull'attività del Direttore, competente a rilasciare o negare i nulla-osta;
- l'art. 38, che nello stabilire che il controllo di gestione è *esercitato direttamente o indirettamente dalla Direzione dell'Ente*, potrebbe non garantire una sostanziale diversificazione tra il soggetto o la struttura titolare del controllo ed i soggetti, i dirigenti posti al vertice dell'unità organizzativa interessata, nei cui confronti il

³ In applicazione di questa disposizione il PNALM ha mantenuto un ufficio di rappresentanza in Roma, dislocato presso il "Parco regionale dell'Appia Antica", senza oneri finanziari per l'Ente.

⁴ Il c. 12 dell'art. 9 della L. 394/1991 è stato sostituito dall'art. 11-quaterdecies, c. 8, della L. 248/2005, che ha eliminato la previsione della possibilità di una sola conferma.

controllore deve rispondere e svolgere funzione di supporto, così come è prescritto dal D.Lgs. 30.7.1999, n. 286, ed in particolare dagli artt.1, e 4.

Si segnala infine che oltre all'organizzazione interna ed al funzionamento degli organi, lo Statuto non ha disciplinato le forme di partecipazione popolare, secondo quanto prescritto dalla legge.

3.2 Tra le fonti normative regolamentari adottate di recente dall'ente è da menzionare il "Regolamento di Amministrazione e contabilità", di cui all'art. 2 del D.P.R. 27.2.2003, n. 97, approvato definitivamente con la delibera consiliare n. 36 del 25.11.2004, in cui si è tenuto conto dei rilievi in più riprese formulati dal Ministero dell'Economia.

Sulla base del parere favorevole espresso dal MEF, il provvedimento ha riportato l'approvazione del Ministero vigilante, in data 11.2.2005. Nella sostanza risulta dunque rispettata la disposizione dell'art. 9, c. 10, della legge-quadro che stabilisce che il regolamento di contabilità degli enti parco sia approvato dal Ministro del tesoro di concerto con il Ministro dell'ambiente.

Per la adozione dei bilanci e l'utilizzo dei nuovi modelli contabili il su indicato Regolamento è operativo a decorrere dall'esercizio finanziario 2004. Per gli anni oggetto del presente referto la gestione finanziaria e contabile dell'Ente è soggetta all'applicazione del D.P.R. n. 696/1979.

Con la delibera n. 29 del 22.5.2003 è stato approvato il "Regolamento di organizzazione", nel quale ai sensi dell'art. 27 del D.Lgs 165/2001 l'ordinamento dell'Ente è stato adeguato ai principi contenuti nel decreto ed in particolare al principio, sancito nell'art. 4, della distinzione tra le funzioni di indirizzo e controllo, spettanti agli organi dell'Ente stesso, e le attività di attuazione e gestione amministrativa, da attribuire in via esclusiva alla Dirigenza.

L'art. 5 del predetto regolamento, nel recepire la disciplina di cui all'art. 19, c. 6, del citato decreto legislativo sul conferimento di incarichi dirigenziali, stabilisce che non trovano applicazione i limiti percentuali della dotazione organica (10% ovvero 8%) nello stesso stabiliti.

La Corte non ritiene che a termini del citato art. 27 l'Ente possa con la norma regolamentare di adeguamento disporre una generale ed indiscriminata disapplicazione del principio, contenuto nel citato art. 19, c. 6, della riserva al personale interno dei posti di dirigente, garantita attraverso la limitazione

percentuale di quelli conferibili all'esterno (vedasi al riguardo la Determinazione della Sezione controllo Enti n. 48 del 4 luglio 2006).

Non risulta che il predetto Regolamento sia stato pubblicato a cura della Presidenza del Consiglio dei Ministri, come prescritto dal richiamato art. 27, c. 2.

In precedenza la struttura amministrativa dell'ente era disciplinata dal "Regolamento organico del personale e ordinamento dei servizi", approvato con D.P.C.M. 29.11.1982.

4. L'attività di controllo interno

4.1 Tra gli organi dell'ente parco l'art. 9 della legge-quadro sulle aree protette, come del resto era previsto nel precedente ordinamento, annovera il Collegio dei revisori dei conti, cui sono affidati compiti di riscontro contabile sugli atti secondo le norme di contabilità dello Stato e sulla base del regolamento di contabilità.

Alla luce della normativa introdotta con il citato D.Lgs 286/1999, il Collegio dei revisori dei conti esercita il controllo di regolarità amministrativa e contabile, di cui all'art. 1, c. 1, lettera a), al fine di garantire la legittimità, regolarità e correttezza dell'azione amministrativa.

Nel periodo in riferimento il Collegio dei revisori dei conti dell'ente Parco nazionale d'Abruzzo, Lazio e Molise si è riunito in media sette volte l'anno, con la presenza costante dei suoi componenti in quasi tutte le sedute.

In concreto, durante il periodo in esame, l'attività di detto organo di revisione è stata improntata a fornire all'Ente le indicazioni e i suggerimenti necessari per la corretta gestione sotto i profili della legalità amministrativa e della rispondenza ai canoni gius-contabilistici.

La gestione nel periodo in esame, in particolare per i primi due anni, ha formato oggetto di reiterati rilievi da parte dell'organo di controllo interno in ordine alla regolarità della gestione con particolare riguardo al settore del personale, all'affidamento di incarichi, e ad altri settori in ordine ai quali, peraltro, è mancato un comportamento dell'ente conforme alle indicazioni, osservazioni e sollecitazioni di volta in volta espressi dal predetto organo.

Non poche volte detti rilievi sono stati apertamente contestati dall'Ente adducendo motivazioni non sorrette da giuridico fondamento; altre volte sono stati ignorati assumendo comportamenti non conformi alle osservazioni e alle sollecitazioni di volta in volta espresse dal Collegio dei Revisori.

Tra le principali osservazioni formulate da detto organo si segnalano quelle relative alle seguenti questioni:

- eccessivo ricorso, come per il passato, a prestazioni professionali nonché a rapporti di lavoro a convenzione;
- conferimento come per il passato di mansioni superiori ad alcuni impiegati e conseguente erogazione dei relativi compensi;
- inquadramento degli stessi, in attuazione del contratto collettivo nazionale di lavoro del comparto enti pubblici non economici relativo al quadriennio 1998 – 2001, ad una posizione economica più elevata rispetto a quella prevista dal

- contratto in sede di primo inquadramento, e ciò senza l'osservanza dei criteri e delle procedure stabiliti dalla detta normativa convenzionale;
- omessa adozione di formali provvedimenti di impegno;
 - assunzione di impegni di spesa contestualmente alla liquidazione;
 - pagamenti effettuati in assenza del provvedimento di liquidazione della spesa;
 - parziale e ritardata adesione alle richieste del Collegio di trasmettere copia di tutte le deliberazioni del Consiglio Direttivo, delle decisioni presidenziali e dei provvedimenti adottati dal direttore generale direttamente o su delega;
 - omessa adozione di provvedimenti relativi alla pianta organica dell'Ente;
 - imputazione su capitoli di spese non aderenti alla loro intestazione.

Ai suindicati rilievi sono da aggiungere molteplici osservazioni dalle quali deriva un quadro – come per il passato – di persistenti irregolarità in cui ha versato la gestione dell'Ente, dovute a ritardi, omissioni, inosservanza di norme, distorta interpretazione di disposizioni.

Con riferimento all'attività svolta dal Collegio dei Revisori – che giova ricordare costituisce per espressa previsione normativa specifico oggetto di valutazione da parte della Corte dei conti – la Sezione condivide l'azione svolta da detto organo, in un ambiente peraltro particolarmente difficile, nel ricondurre la gestione dell'Ente nei canoni di correttezza amministrativa e regolarità contabile.

Nella fase poi della gestione commissariale, di cui al paragrafo 10, che ha affiancato l'amministrazione da parte degli organi dell'Ente negli anni 2003 e successivi, l'organo di revisione ha in più occasioni fornito la propria collaborazione nella ricerca di soluzioni alle complesse problematiche nascenti dalla sistemazione della disastrosa contabilità dell'Ente.

4.2. Per quanto riguarda le altre tipologie di controllo interno, in particolare per il controllo di gestione previsto dall'art. 1, c. 1, lettera b) del D.Lgs. 286/1999, finalizzato a verificare l'efficacia, l'efficienza e l'economicità dell'azione amministrativa, le disposizioni statutarie (art.38), hanno previsto che esso sia esercitato *in forma diretta o indiretta* dalla stessa Direzione dell'Ente. Come riferito nel precedente paragrafo 3.1, detta norma non è in linea con il criterio di distinzione che nel sistema dei controlli delineato dal decreto legislativo dovrebbe sussistere tra le strutture di controllo, da un lato, e i soggetti di riferimento, dall'altro, posti al vertice delle unità organizzative.

Pur tenendo conto delle difficoltà applicative che possono derivare dall'adattamento del sistema generale dei controlli interni di cui al citato D.Lgs. 286 alle peculiarità dei modelli organizzativi e delle dimensioni dei vari enti, o in altri casi dalla scarsità delle risorse umane e finanziarie disponibili, ritiene comunque la Corte che l'Ente debba ricercare formule di composizione dell'organo di controllo interno sulla gestione che garantiscano un corretto ed obiettivo esercizio della funzione.

Per la valutazione della dirigenza ed il controllo strategico, altre espressioni del controllo interno previste dal D.Lgs 286/1999, lo Statuto (art. 39) ed il Regolamento di organizzazione (art. 10) statuiscono che essi siano svolti da un Nucleo di valutazione, composto da tre membri esterni, nominati dal Presidente su designazione del Consiglio o della Giunta, tra esperti di statistica, management, tecniche di organizzazione, gestione del personale, pubblica amministrazione. La durata dell'organo coincide con quella del mandato presidenziale.

Esso risponde esclusivamente al Presidente e al Consiglio direttivo per quanto concerne la valutazione del Direttore e al Direttore stesso per la valutazione dei dirigenti. Ai componenti il Nucleo sono corrisposti gli stessi compensi previsti per i Revisori dei conti.

In applicazione della predetta normativa regolamentare, con la delibera n. 8 del 22.9.2005 il Consiglio ha proceduto alla nomina dei componenti il Nucleo di valutazione.

Non risulta fino alla data odierna che siano stati elaborati documenti di referto o altri atti di controllo valutativi della dirigenza.

A distanza dunque di circa sette anni dalla emanazione D.Lgs 286/1999, il nuovo ordinamento dei controlli interni stenta ancora nel PNALM ad essere effettivamente realizzato.

5. Organi

5.1 In base alla legge-quadro ed al citato D.P.C.M. 26.11.1993, di adeguamento dell'ordinamento del Parco ai principi della stessa, gli organi dell'Ente sono il Presidente, il Consiglio Direttivo, la Giunta Esecutiva, la Comunità del parco, il Collegio dei Revisori. Le attribuzioni, la composizione, le procedure per la nomina degli organi sono disciplinate dagli artt. 9 e 10 di detta legge.

Gli organi dell'Ente durano in carica cinque anni. Attualmente, il c. 12 dell'art. 9 della L. 394/1991, è stato sostituito con l'art. 11 quaterdecies, c. 8, della L. 2.12.2005, n. 248, che ha soppresso la originaria previsione normativa, per cui i membri degli organi degli enti parco potevano essere confermati una sola volta.

La fattispecie, ad avviso di questa Corte, ricade dunque nell'ambito di applicazione dell' art. 32, c. 1, della L. 70/1975, valevole in generale per gli enti pubblici, che consente una sola conferma dei componenti dell'organo di amministrazione. Ciò, in attuazione del principio della necessaria, naturale scadenza degli organi al termine della loro durata, cui può derogarsi soltanto per effetto di una esplicita previsione normativa.

Nel periodo 2000-2003, oggetto di referto, il Consiglio Direttivo inizialmente in carica è venuto a scadere il 19.2.2000. Soltanto con il D.M in data 26.1.2001 si è provveduto al rinnovo delle cariche dei consiglieri, per un altro quinquennio a decorrere da questa data, realizzandosi in tal modo uno iato di circa un anno nell'esercizio delle funzioni.

Durante detto mandato alcuni dei consiglieri inizialmente nominati sono stati sostituiti; non si è invece dato corso alle nuove nomine a seguito della decadenza di due componenti, avvenuta dal 26.6.2004 a norma dell'art. 9, c. 5, della legge-quadro, in quanto designati in rappresentanza della Comunità del parco in qualità di sindaci e decaduti da tale carica. Da questa data pertanto il Consiglio Direttivo, tenuto anche conto delle precedenti dimissioni dalla carica di uno dei consiglieri, nominato dirigente dell'Ente, come più ampiamente esposto nel successivo paragrafo, ha operato con nove componenti, in luogo di dodici.

Attualmente, considerato anche il periodo di proroga consentito dall'art. 3, c. 1, del D.L. 16.5.1994, n. 293, convertito con la L. 15.7.1994, n. 444, concernente "Disciplina della proroga degli organi amministrativi", il Consiglio Direttivo del PNALM è interamente decaduto dall'11.3.2006.

In violazione dell'art. 2 della predetta legge, i nuovi componenti del Consiglio Direttivo non sono stati, dunque, nominati entro il termine di durata dell'organo, né entro il tempo della proroga.

A far data dal 12.3.2006, per sopperire agli organi amministrativi mancanti – anche il Presidente era infatti scaduto - e per il tempo necessario al raggiungimento delle intese, con decreto del Ministro dell'Ambiente del 15.3.2006 è stato nominato per la durata di trenta giorni un Commissario Straordinario, nella persona del funzionario che aveva svolto le funzioni di Commissario ad acta. L'incarico è stato poi confermato fino all'11.6.2006.

Con decreto ministeriale del 12.6.2006, è stato nominato un nuovo Commissario Straordinario a far tempo da questa data sino al 31.7. 2006.

Il Presidente, con l'intesa delle regioni e previo parere favorevole delle competenti Commissioni parlamentari, era stato nominato con decreto del 10.2.1995 ed era venuto a scadere nel febbraio 2000. Dopo un breve periodo di "prorogatio", con D.M. del 18.4.2000 l'incarico gli è stato rinnovato per altri cinque anni. Il secondo mandato, considerato anche il periodo di proroga, è venuto definitivamente a scadere il 2.6.2005 e da questa data le funzioni presidenziali sono state svolte dal Vice Presidente, eletto dal Consiglio direttivo.

In violazione della su riferita normativa della L. 444/1994, in base alla quale gli organi devono essere ricostituiti entro il termine della loro scadenza o al massimo entro il periodo di proroga, per diversi mesi dunque, fino alla nomina del Commissario Straordinario, l'Ente è rimasto privo dell'organo rappresentativo di vertice, le cui funzioni sono state svolte in via di supplenza.

Si ritiene al riguardo di affermare ancora una volta il potere-dovere dell'Amministrazione vigilante, nell'esercizio delle proprie attribuzioni, di provvedere con la necessaria tempestività alla ricostituzione degli organi di amministrazione dell'Ente.

Con il su riferito decreto in data 12.6.2006, nelle more della definizione delle intese istituzionali con le Regioni interessate per la nomina del Presidente, è stato nominato il Commissario Straordinario fino al 31.7.2006.

Con deliberazione del 7.3.2002 il Consiglio Direttivo ha nominato al suo interno la Giunta esecutiva, composta da 5 membri come da previsione normativa.

In conformità all'art. 10 della L. 394/91, in data 8 luglio 2001 è stata istituita la Comunità del Parco, formata dai Presidenti delle Regioni Abruzzo, Lazio e Molise,

dai Presidenti delle Province di L'Aquila, Isernia e Frosinone, dai sindaci dei 24 comuni e dai Presidenti delle sei comunità montane, nei cui territori sono ricomprese anche parzialmente le aree del Parco.

5.2 Considerazioni a parte merita la posizione del Direttore, che non è un organo dell'ente, ma la struttura di vertice della sua organizzazione amministrativa.

Con delibera del Consiglio direttivo n. 29 del 31.10.2001 il Direttore pro-tempore, in carica dal lontano 1969, veniva confermato nelle funzioni di Direttore generale dell'Ente a norma dell'art. 6 del D.P.C.M. 26.11.1993, in cui era statuito che il personale di ruolo dell'Ente in servizio alla data di entrata in vigore del provvedimento restava confermato nel ruolo e nelle funzioni. Veniva altresì approvato lo schema del relativo contratto, di durata quinquennale rinnovabile, che sarebbe stato stipulato dal Presidente.

Il predetto contratto non veniva più perfezionato, in quanto con successiva delibera n. 69 del 2.3.2002, previa revoca della precedente, il Consiglio, accertata la grave situazione debitoria venutasi a creare negli anni, visti i rilievi formulati da questa Corte dei conti in ordine al preoccupante disordine amministrativo ed alle condizioni di diffusa illegalità in cui l'Ente versava, considerato che era venuta meno irreparabilmente la fiducia che deve contraddistinguere il rapporto tra l'Ente e la persona del suo Direttore, statuiva di non dar corso alla stipula del contratto stesso per il conferimento dell'incarico e dichiarava conseguentemente cessata ad ogni effetto la funzione fino allora espletata dal Direttore in carica.

Con la delibera n. 1 del 29.3.2002 la Giunta esecutiva, considerato che l'Ente era venuto a trovarsi sprovvisto della figura del Direttore, tenuto conto della delicata e "drammatica" situazione in cui lo stesso versava relativamente agli aspetti organizzativi, funzionali e contabili e che era necessario garantire il coordinamento e la gestione dei servizi, valutava ai fini di un futuro conferimento di incarico di Direttore il curriculum e la posizione di uno dei componenti del Consiglio stesso, che aveva seguito i problemi dell'organizzazione dei servizi e del personale su delega presidenziale. Richiedeva a tal fine autorizzazione all'Ente pubblico presso cui il soggetto già svolgeva mansioni dirigenziali (Azienda U.S.L. n. 1 Regione Abruzzo).

La procedura veniva portata a compimento con la delibera n. 80 del 26.4.2002, in cui il Consiglio, previa ratifica del precedente provvedimento della Giunta n. 1/2002, conferiva temporaneamente al sopra detto funzionario l'incarico

di Dirigente dell'Ente, a norma dell'art. 19, c. 6, del D.Lgs 30.3.2001, n. 165, a copertura del posto d'organico di dirigente prevista dal Regolamento organico e con la qualifica di "responsabile dei settori amministrativo istituzionali" .

Contestualmente gli conferiva le funzioni di Direttore dell'Ente, con le attribuzioni previste dalla L. 394/91 e le funzioni e responsabilità previste dal D.Lgs 165/2001. L'incarico, di cui venivano stabiliti gli obiettivi da realizzare, durava sei mesi e comunque fino alla nomina del Direttore dell'Ente da effettuarsi secondo le procedure della L. 394/91, come integrata dalla L. 426/98. Alla delibera faceva seguito la stipula da parte del Presidente del relativo contratto, secondo lo schema approvato, in cui si precisava che l'incaricato avrebbe operato secondo la normativa contrattuale dei dirigenti di seconda fascia di cui all'art. 23 del D.lgs 165/2001 e che il trattamento economico era quello previsto dal CCNL.

Alla scadenza dell'incarico semestrale veniva adottata una prima delibera consiliare (23.10.2002), con cui si provvedeva al rinnovo per tre anni di entrambi gli incarichi conferiti, ed una seconda (11.12.2002), che prevedeva una durata triennale per l'incarico dirigenziale e semestrale per quello di Direttore; dette delibere risultano essere state rispettivamente sospesa ed annullata dal Ministero vigilante.

Con la delibera n. 51 del 15.9.2003 il Consiglio direttivo ha conferito al soggetto officiato un nuovo incarico di dirigente dell'Ente per la durata di cinque anni, ai sensi del combinato disposto degli artt. 19, c. 6, del D.Lgs. 165/2001, come modificato dalla L. 145/2002, e 5 del Regolamento di organizzazione PNALM⁵, specificando gli obiettivi assegnatigli e dando mandato al Presidente per la stipulazione del relativo contratto.

Nella determinazione del trattamento economico accessorio è stato chiarito che, mancando attualmente il Direttore generale, il Dirigente nominato lo sostituisce nel complesso delle sue funzioni come previsto dall'art. 4, c. 3, del Regolamento di organizzazione⁶. Non risulta se detta delibera sia stata approvata dal Ministero vigilante.

In data 1.9.2004 tra il Presidente pro-tempore ed il soggetto incaricato è stato infine stipulato il contratto individuale, con cui è stato conferito l'incarico dirigenziale in argomento, della durata di cinque anni a decorrere dalla data del contratto stesso, con fissazione degli obiettivi da conseguire e determinazione

⁵ L'art. 5 del regolamento di organizzazione del PNALM, adottato con la delibera consiliare n. 29 del 22.5.2003 in attuazione dell'art.27 del D.Lgs n. 165/2001, recepisce integralmente i criteri stabiliti nell'art. 19, c. 6, del decreto stesso per l'attribuzione a soggetti esterni degli incarichi dirigenziali, salvo che per la non applicazione dei limiti percentuali (8% della dotazione organica) ivi fissati. Esso inoltre stabilisce che l'incarico viene conferito dal presidente dell'Ente su deliberazione del Consiglio Direttivo.

⁶ L'art. 4, c. 3, del regolamento recita: "Il dirigente coadiuva il Direttore coordinando le attività tecnico amministrative dell'Ente e lo sostituisce in tutti i casi di assenza (inclusa l'ipotesi in cui la carica di direttore sia temporaneamente vacante) o temporaneo impedimento.

specifica del trattamento economico, la cui componente accessoria (indennità di posizione) è correlata, nella misura e nella durata, allo svolgimento delle funzioni sostitutive di quelle del Direttore.

Concludendo sul punto e considerate le statuizioni che si sono succedute nel tempo, si rileva che allo stato attuale nel PNALM il posto del Direttore non risulta coperto e le funzioni che gli competono vengono svolte in via di sostituzione da un Dirigente esterno, nominato a norma dell'art. 19, c. 6, del D.Lgs. 165/2001.

Considerata la delicatezza delle attività svolte dal Direttore e l'importante ruolo di "cerniera" che nell'ordinamento gli viene attribuito tra le funzioni di programmazione e direzione svolte degli organi dell'Ente stesso e le attività di gestione poste in essere dall'apparato amministrativo, che a dette direttive deve dare concreta esecuzione, si richiama l'attenzione dell'Ente e dello stesso Ministero vigilante sulla necessità che venga al più presto avviata la procedura per il conferimento dell'incarico di Direttore, secondo la normativa di cui all' art. 9, c. 11, della L. 394/1991, come modificato ed integrato dall'art. 2, c. 25 e 26, della L. 426/1998⁷.

Oltretutto nessun impedimento alla nomina del Direttore secondo le procedure di legge può più derivare dalla considerazione, emergente nelle premesse della delibera n. 51/2003, che le procedure concorsuali per l'immissione nell'albo dei Direttori di parco erano ancora in fase di espletamento.

Infatti, dopo un lungo e complesso periodo di gestazione⁸, con D.M. 9.2.2004, pubblicato nella G.U. n. 74 del 29.3.2004, è stato reso pubblico l'elenco

⁷ L'art. 9, c. 11, della L. 394/1991, sostituito dall'art. 2, c. 25, della L. 426/1998, prescrive che il Direttore del parco è nominato con decreto del Ministro dell'Ambiente, scelto in una rosa di tre candidati proposti dal Consiglio direttivo tra soggetti iscritti ad un albo di idonei all'esercizio dell'attività di direttore di parco istituito presso il Ministero dell'ambiente, al quale si accede mediante procedura concorsuale per titoli.

Il successivo c. 26 del medesimo art. 2 prevede che con decreto del Ministro dell'Ambiente, da emanare entro sessanta giorni, sono determinati i requisiti richiesti per l'iscrizione all'albo, nonché le modalità di svolgimento delle procedure concorsuali e che all'albo sono in ogni caso iscritti i direttori in carica alla data dell'entrata in vigore della legge, nonché i soggetti inseriti nell'elenco di cui al Ministero dell'ambiente del 14.4.1994.

⁸ A seguito dell'istituzione, con D.M. del 28.6.1993, presso il Ministero dell'Ambiente-Servizio conservazione della natura, dell' "elenco" degli idonei all'esercizio dell'attività di direttore di parco, previsto dall'art 9, c. 11, della L. 394/91 nella sua formulazione originaria, con D.M. del 14.4.1994 erano stati individuati i soggetti in possesso dei requisiti, in esito al giudizio di idoneità espletato da apposita commissione, ed inseriti nell'elenco stesso.

Una seconda procedura concorsuale, bandita con il D.M. del 3.7.1995, veniva successivamente annullata, in sede di autotutela, con il D.M. del 2.11.2000, a seguito della novella di cui all' art. 2, c. 25 e 26, della L. 426/98 e del D.M. del 10.8.1999 attuativo della stessa, con il quale era stato istituito l' "albo" degli idonei all'esercizio dell'attività di direttore di parco ed erano stati individuati i requisiti richiesti per l'iscrizione e le modalità di svolgimento del concorso. Nelle premesse del decreto 2.11.2000 era inoltre precisato che, data la diversità concettuale e ontologica tra l' "elenco" di cui alla L. 394 e l' "albo" di cui alla L. 426, l' "elenco" istituito con il D.M. 28.6.1993 doveva ritenersi soppresso.

Con D.M. del 2.7.2002 è stato infine indetto il concorso per titoli per l'iscrizione all' "albo"; i lavori della commissione e l'elenco degli idonei sono stati approvati con il D.M del 26.11.2003.

dei soggetti inseriti nell' "albo" degli idonei all'esercizio dell'attività di direttore di parco, previsto dal citato art. 2, c. 25, della L. 426/98 ed istituito dall'art. 1 del decreto 10.8.1999 presso il Ministero dell'Ambiente – Servizio conservazione della natura.

5.2. La misura delle indennità di carica e dei gettoni di presenza spettanti ai componenti degli organi di amministrazione e di controllo degli enti parco, già stabilita con decreto del Ministero dell'Ambiente in data 4 agosto 1994, è stata aggiornata con decreto ministeriale del 9 dicembre 1998 nei seguenti importi lordi mensili, convertiti in euro:

- Presidente: € 2.774,92 (lire 5.373.000);
- Vice Presidente: € 832,53 (lire 1.612.000);
- componenti Giunta esecutiva: € 145,64 (lire 282.000);
- componenti Consiglio direttivo: € 77,98 (lire 151.000);
- Presidente del Collegio dei Revisori dei conti: € 170,43 (lire 330.000);
- componenti del Collegio dei Revisori dei conti: € 112,59 (lire 218.000).

Il gettone di presenza per la partecipazione ai comitati e alle commissioni previste dalla L. 394/1991 è fissato in € 34,60, al lordo delle ritenute di legge.

In merito alla opportunità di una revisione normativa della materia dei compensi spettanti ai componenti degli organi di amministrazione degli enti parco, in carenza di una fonte di diritto primaria, si richiamano le argomentazioni formulate nel precedente referto, nonché nella relazione sulla gestione finanziaria di altri Parchi Nazionali, approvata con la delibera di questa Sezione n. 86 del 2003 (IVX Leg, Doc XV n. 213), in cui si sottolinea l'onere che incombe sul Ministero vigilante di promuovere un intervento legislativo che dia fondamento giuridico a dette erogazioni.

Con il D.M. del 9.2.2004 i soggetti già aventi titolo, a norma dell' art. 2, c. 26, della L. 426/98, e gli idonei dell'ultimo concorso sono stati inseriti nell' "albo" degli idonei all'esercizio dell'attività di direttore di parco, istituito dall'art. 1 del citato decreto 10.8.1999 presso il Ministero dell'Ambiente – Servizio conservazione della natura.

6. Struttura organizzativa

Con la delibera consiliare n. 21 del 26.6.2004 l'Ente ha approvato una nuova organizzazione per funzioni, rappresentata nella seguente tabella, articolata in nove servizi, raggruppati nelle aree funzionali amministrativa, tecnica e scientifico-promozionale.

ORGANIZZAZIONE FUNZIONALE

AREA AMMINISTRATIVA	Servizio Affari Istituzionali Servizio Amm. Del Personale Servizio Contabilità e Patrimonio
AREA TECNICA	Servizio Urbanistico Servizio Tecnico Manutenzione Produzione Servizio Sorveglianza
AREA SCIENTIFICO-PROMOZIONALE	Servizio Scientifico Servizio Promozione e Immagine Servizio Educazione e Accoglienza visitatori

All'articolazione dei servizi va ad aggiungersi una "Unità di Staff", coordinata dal Direttore e/o dal Dirigente dell'Ente, cui concorrono di volta in volta i responsabili dei servizi, con compiti di elaborazione delle linee guida per l'implementazione del sistema informativo, per il controllo di gestione, per le azioni di marketing, nonché di ricerca dei finanziamenti e delle relazioni di partenariato.

In attuazione del D.M. 2.10.1988 e dello Statuto è stata mantenuta in Roma la sede di rappresentanza dell'ente fino al 2002, anno in cui essa è stata dismessa, considerati gli elevatissimi costi per la sua conduzione (circa 400.000 euro all'anno). Attualmente l'Ufficio di rappresentanza del Parco in Roma è ospitato presso il Parco regionale dell'Appia Antica, senza oneri finanziari a carico del bilancio dell'Ente.

Non sono stati invece istituiti uffici operativi decentrati.

7. Il personale

7.1 Nella tabella seguente sono indicati i dati relativi alla dotazione organica ed alla consistenza effettiva del personale di ruolo negli anni di riferimento.

Qualifiche	Dotazione organica *	Dotazione proposta ex D.Lgs. n. 29/93 *		Consistenza al 31.12 **			
				2000	2001	2002	2003
Dirigente	1	Dirigente	1	1	1		
X livello		Professionisti	2	1			
IX livello	2	C 4	1	1	1	1	1
VIII livello	5	C 3	5	5	4	4	4
VII livello	11	C 1	11	8	9	8	7
VI livello	14	B 2	9	8	8	7	5
V livello	32	B 1	36	17	18	16	16
IV livello	6	A 2	15	13	13	13	13
III livello	2						
II livello							
I livello							
Totale	73	Totale	80	54	54	49	46

* La posizione del Direttore del Parco non è ricompresa nell'organico

** Dati tratti dagli allegati ai conti consuntivi

Come si evince dai dati riportati, nel periodo in considerazione la pianta organica di diritto del PNALM è rimasta quella stabilita con il D.P.C.M. 29 novembre 1982, concernente il "Regolamento organico del personale e ordinamento dei servizi", pari a 73 dipendenti.

Nella sostanza però, già dal lontano 1995, era stato avviato dall'Ente e dai Ministeri competenti il procedimento per la rideterminazione della dotazione organica, a norma degli artt. 30 e 31 del DLgs 29/93, che ha subito complesse ed alterne vicende. Per un migliore inquadramento delle tematiche del personale si ritiene utile ripercorrerne le fasi più salienti.

Come su indicato, la dotazione organica del personale di ruolo del PNALM era stata elevata a 73 unità con il D.P.C.M. del 1982. A norma poi dell'art. 3, c. 6, della L. 24 dicembre 1993, n. 537, la pianta organica era stata provvisoriamente rideterminata nella misura corrispondente ai posti effettivamente coperti al 31 agosto 1993, pari a 69 unità, comprensive del personale non di ruolo.

In attuazione dei citati artt. 30 e 31 del D.Lgs 29/1993 e 3, c. 5, della suddetta L. 537/1993, con la decisione presidenziale n. 8 del 12.6.1995 l'Ente, sulla base di una metodologia di rilevazione dei carichi di lavoro ritenuta poi congrua dal

Dipartimento per la funzione pubblica, aveva proposto una dotazione organica complessiva di 81 unità, compresi il Direttore generale e due dirigenti. Siffatta proposta, ritenuta da detto Dipartimento sostanzialmente adeguata alle necessità operative, salva la variazione di -1 unità nel contingente dei dirigenti e +1 unità in quello della X qualifica funzionale (nota del 4.8.1995), non era stata condivisa dal Ministero del Tesoro, il quale si era espresso a favore di un organico inizialmente di 69 e poi di 75 unità (nota del 6.3.1998).

Per la mancata accettazione da parte dell'Ente di siffatto ridimensionamento della dotazione organica dallo stesso proposta, non riconosciuto entro tali limiti aderente alle proprie esigenze, si è venuta di fatto a creare una situazione di stallo protrattasi negli anni, scandita dallo scambio di pareri e proposte interlocutorie, che sarebbe stato opportuno evitare, attraverso l'azione concertata delle Amministrazioni cointeressate.

Il procedimento si è avviato alla conclusione solo quando il Ministero dell'Ambiente, previa dichiarazione del Ministero del Tesoro di rimettersi totalmente alle determinazioni dell'Amministrazione vigilante, ha ritenuto sussistenti (nota del 15.2.2001) le condizioni per prevedere una pianta organica di 81 unità complessive, comprensive della figura del Direttore, anche a motivo dell'ampliamento dei confini del Parco disposto con il D.P.R. del 24.1.2000. L'Ente è stato comunque invitato ad emettere un nuovo provvedimento formale al riguardo, considerato il lungo tempo trascorso da quello originario e l'insediamento del nuovo Consiglio Direttivo.

Con la delibera n. 28 dell'8.8.2005 il Consiglio Direttivo ha finalmente provveduto, dopo dieci anni dalla prima, alla rideterminazione della pianta organica, che è di 75 unità, distribuite nelle varie aree professionali e posizioni funzionali. La diminuzione dei posti d'organico rispetto alla originaria proposta di 80 unità, escluso il Direttore, è dipesa dalla necessità di dare attuazione all'art. 34, c. 2, della L. 27.12.2002, n. 289, che ha prescritto il non superamento dei posti di organico complessivi vigenti alla data del 29.9.2002, ed all'art. 1, c. 93, della L. 30.12.2004, n. 311, che ha imposto che le dotazioni organiche degli enti pubblici non economici siano rideterminate apportando una riduzione della spesa complessiva non inferiore al 5% dei posti in organico. Detta delibera ha riportato l'approvazione del Ministero cui compete la vigilanza e del Ministero dell'Economia.

Nella tabella che segue sono evidenziati i dati della dotazione organica alla data del 29.9.2002, che era stata all'epoca assentita dal Ministero vigilante ma non ancora trasfusa in un provvedimento formale, e quindi non propriamente vigente al 29.9.2002, e quelli della dotazione rideterminata con la riduzione del 5% dei posti.

Posizione economica	Dotazione al 29.9.2002	Dotazione rideterminata *
Dirigente	1	1
Professionisti:		
- veterinario	1	1
- urbanista	1	
C 4	1	
C 3	5	6
C 1	11	9
B 2	9	15
B 1	36	43
A 2	15	
Totale	80	75

* Del. Cons. n. 28 dell'8.8.2005

7.2 Passando ad esaminare la consistenza effettiva del personale di ruolo, dai dati esposti nella prima tabella emerge che la stessa è sempre stata sensibilmente inferiore alla dotazione, di circa 1/3 dell'organigramma. Tale situazione è dipesa, da un lato, dalla circostanza che l'Ente ha omesso nel passato di bandire concorsi pubblici, con il pretesto della mancata approvazione della pianta organica, e, dall'altro, dal blocco delle assunzioni posto dalle leggi finanziarie negli ultimi anni; blocco, peraltro, che è venuto meno a seguito della legge finanziaria del 24 dicembre 1996, n. 662, per il periodo di vigenza della stessa.

Le carenze di personale così determinatesi hanno finito per favorire il comportamento dell'Ente il quale, adducendo impropriamente a giustificazione dell'omissione dei bandi di concorso la non approvazione della citata deliberazione del 1995 relativa alla proposta di organico, ha continuato, come nel passato, la pratica delle assunzioni a tempo determinato ed il ricorso a professionalità esterne acquisite mediante incarichi e convenzioni.

Nella tabella che segue sono riportati i dati relativi alla consistenza del personale in servizio, in riferimento alle varie tipologie di rapporti di lavoro, come riferito dall'Ente.

	2000	2001	2002	2003
Personale di ruolo	54	54	49	46
Personale con assunzione annuale agricolo forestale ex art. 9 L. 394/91	36	47	71	71
Personale a convenzione	26	9	4	4
Personale beneficiario di borse di studio	10	14		
Totale	126	124	124	121

Dai dati riportati si evince la notevole consistenza del personale non di ruolo, superiore a quella dei dipendenti di ruolo in servizio. Trattasi di soggetti assunti negli anni con contratti atipici a tempo determinato (contratti agricolo-forestali, contratti di collaborazione, borse di studio) ma reiteratamente rinnovati, e quindi di fatto trasformati in rapporti con prestazione lavorativa continuativa.

Sono in particolare considerevolmente aumentati i rapporti instaurati ex art. 9, c. 14, della L. 394/1991⁹. Dalle 36 unità che risultavano in servizio nel 1999-2000, si è infatti passati infatti a 47 unità nel 2001 e a 71 nel 2002 e 2003.

Il fenomeno della utilizzazione di personale precario ha assunto dimensioni preoccupanti, considerato che a partire dal 2000 si è raggiunta una compagine media di 123 unità di personale stabilmente in servizio a vario titolo.

Tutto ciò in violazione delle disposizioni legislative che disciplinano la materia delle assunzioni temporanee nelle pubbliche amministrazioni¹⁰, nonché disattendendo i numerosi rilievi formulati al riguardo dall'organo interno di controllo e dallo stesso Ministero vigilante.

Un quadro di diffusa e sistematica illegittimità nella conduzione degli affari del personale, con riguardo anche alla anomalia di una onerosa formazione di precariato, era stato inoltre evidenziato e segnalato al Parlamento nelle relazioni di questa Corte concernenti la gestione dei precedenti esercizi.

Per fronteggiare la crisi finanziaria del PNALM, venuta alla luce in tutta la sua gravità soltanto nel 2002 e determinata anche, tra le varie componenti, dagli oneri che l'Ente doveva sostenere a carico del proprio bilancio per la gestione del personale straordinario, con la L. 27.12.2002, n. 289, art. 94, c. 12, è stata autorizzata in favore del Parco l'erogazione di un contributo di 2 milioni di euro per ciascuno degli anni dal 2003 al 2005.

La annosa vicenda del personale precario del Parco Nazionale d'Abruzzo, assunto in carenza di qualsivoglia procedura concorsuale, prescindendo dalle prescritte autorizzazioni ministeriali e superando ampiamente il limite della

⁹ Dispone l'art. 9, c. 14, della L. 394/1991: "La pianta organica di ogni Ente parco è commisurata alle risorse finalizzate alle spese per il personale ad esso assegnate. Per le finalità di cui alla presente legge è consentito l'impiego di personale tecnico e di manodopera con contratti a tempo determinato ed indeterminato ai sensi dei contratti collettivi di lavoro vigenti per il settore agricolo-forestale".

¹⁰ Con la L. 662/1996, art. 1, c. 45, è stato rinnovato il divieto per tutte le pubbliche amministrazioni di assumere personale a tempo determinato, divieto dal quale il successivo c. 46 dello stesso articolo esonera gli enti parco, ma solo nei casi di assunzioni nei limiti della pianta organica o della attuale dotazione organica, purché approvati dal Ministero dell'Ambiente, previo esperimento delle procedure di mobilità da concludere entro il termine di 30 giorni. In disparte il consistente sfondamento della pianta organica, non risulta neanche che il Ministero vigilante abbia approvato le assunzioni in argomento, né che siano state espletate le procedure per la mobilità.

dotazione organica, ha trovato una prima soluzione, transitoria, nell'art. 19 del D.L. 24.12.2003, convertito in legge dall'art. 1, L. 27.2.2004, n. 47.

Dispone la norma che nelle more della definizione della nuova pianta organica e della conclusione delle procedure concorsuali per la copertura delle conseguenti vacanze, al fine di garantire il necessario funzionamento del Parco nazionale d'Abruzzo, Lazio e Molise, i contratti individuali in essere alla data del 31.12.2003 sono prorogati di ventiquattro mesi.

La disciplina a regime dei rapporti di lavoro straordinario instaurati presso l'Ente è stata infine dettata con l'art. 11-quaterdecies, c. 7, del D.L. 30.9.2005, n. 203, convertito nella L. 2.12.2005, n. 248.

Allo scopo di garantire i livelli occupazionali nel PNALM, con detta disposizione è stata assentita in suo favore l'erogazione di 2.500.000 euro annui, a decorrere dal 2006, per consentire la *stabilizzazione* del personale fuori ruolo operante presso l'Ente. Le stabilizzazioni sono effettuate, nei limiti di detti stanziamenti e nel rispetto della normativa vigente in materia di assunzioni, *anche in soprannumero*. Fino alla definitiva stabilizzazione i rapporti di lavoro in essere con il personale che presta attività professionale e collaborazione presso l'Ente sono regolati con nuovi contratti – i precedenti sarebbero infatti venuti a scadere il 31.12.2005 – a decorrere dal 1°. 1.2006 e comunque non oltre il 31.12.2007.

Con il D.P.R. 28.4.2006, pubblicato nella G.U. 22.5.2006, n. 117, il Parco nazionale d'Abruzzo è stato autorizzato ad assumere 77 unità di personale, ai fini della stabilizzazione di cui alla L. 248/2005, nel limite dello stanziamento previsto di 2.500.000 euro annui.

Con lo stesso decreto l'Ente è stato altresì autorizzato ad assumere due unità, a decorrere dal 1°.11.2006, in applicazione degli artt. 1, c. 96, della L. 30.12.2004, n. 311 e 1, c. 246, della L. 23.12.2005, n. 266, che introducono alcune possibilità di deroga al generale divieto di assunzione nelle pubbliche amministrazioni, per fronteggiare indifferibili esigenze di servizio.

7.3 La tabella che segue espone i dati relativi al costo globale del personale, di ruolo e non, in servizio negli anni in riferimento, tratti dai conti consuntivi.

Spese per il personale

	(euro)						
	2000	2001	var. %	2002	Var. %	2003	Var. %
Stipendi ed altri assegni fissi	2.065.828	2.360.208	14,25	1.905.828	-19,25	1.434.033	-24,76
Personale straordinario (contributo Min. Economia) o Oneri riflessi personale straord.				345.212		1.237.011	258,33
Indennità e spese trasporto missioni territorio nazionale	66.723	56.623	-15,14	69.123		400.707	479,70
Indennità e spese di trasporto missioni all'estero	56.758	51.354	-9,52	27.012	-52,30	14.651	-45,76
Oneri previdenziali ed assistenziali	593.926	826.245	39,12	2.719	-94,71	134	-95,07
Altri oneri a carico dell'Ente, INAIL	25.823	8.722	-66,22	647.521	-21,63	499.142	-22,91
Corsi di formazione	4.970	4.772	-3,98	6.197	-28,95	6.197	0,00
Spese diverse per personale sorveglianza	4.540	5.165	13,77	6.542	37,09	61	-99,07
Servizi sociali, mensa aziendale,	30.988	61.933	99,86	4.059	-21,41	1.273	-68,64
Fondo miglioramen efficienza degli Enti	165.266	201.418	21,88	44.843	-27,59	27.643	-38,36
Spese per il CTA (Coord. territoriale ambientale)				230.091	14,24	284.381	23,60
Totale	3.014.822	3.576.440	18,63	3.289.147	-8,03	3.906.002	18,75

La spesa complessiva per il personale é aumentata nel 2003 del 18,7%.

Già a partire dal 2002, ma soprattutto dal 2003 gli oneri per il personale non di ruolo sono stati in massima parte sostenuti con contribuzioni straordinarie, stanziare nelle leggi finanziarie.

La spesa per il personale costituisce un notevole fattore di rigidità del bilancio, in quanto assorbe una quota molto consistente della spesa corrente (oltre il 57,8% nel 2000, il 58,1% nel 2001, il 57,8% nel 2002 ed il 70,5% nel 2003), ed è tale da utilizzare in media al 60% il contributo ordinario dello Stato, cd. di funzionamento.

Il trattamento giuridico ed economico del personale del Parco è disciplinato dal "Contratto collettivo nazionale di lavoro relativo al personale (non dirigente) del

comparto enti pubblici non economici” di cui all’art. 4 del D.P.C.M. 30 dicembre 1993, n. 593.

Per gli anni 1998-2001 sono stati operativi il CCNL sottoscritto in data 16 febbraio 1999, concernente il periodo 1° gennaio 1998 – 31 dicembre 2001 per la parte normativa ed il periodo 1° gennaio 1998 – 31 dicembre 1999 per la parte economica, ed il CCNL del 14.3.2001 riguardante il biennio economico 2000-2001. Il primo contratto ha previsto l’inquadramento del personale dell’Ente secondo il nuovo sistema di classificazione ripartito per aree professionali. Tali aree, individuate mediante apposite “declaratorie”, hanno sostituito le qualifiche funzionali del precedente sistema di inquadramento, accorpandole in più livelli omogenei di competenze secondo profili professionali collocati su posizioni diverse.

Per gli anni successivi il CCNL vigente è stato quello sottoscritto il 9.10.2003, che ha disciplinato il periodo 2002-2005 per la parte normativa ed il biennio 2002-2003 per quella economica.

Persistono negli anni 2000-2001 le ingenti spese per missioni in territorio nazionale ed all’estero¹¹, che si riducono comunque l’anno successivo, fino ad essere, le ultime, quasi azzerate nel 2003.

7.4 La dichiarata insufficienza del personale disponibile per lo svolgimento delle specifiche attività istituzionali ha ingenerato anche nel periodo in esame, come per i precedenti, il ricorso a persone estranee all’ente mediante incarichi di collaborazione professionale e convenzioni.

Nel prospetto che segue sono indicati gli importi delle spese sostenute, desunte dai conti consuntivi, che nei primi anni raggiungono quasi il 15% degli oneri per stipendi al personale. I dati mostrano comunque dal 2002 una drastica riduzione dell’esposizione finanziaria dell’ente a detto titolo.

	(euro)			
	2000	2001	2002	2003
Prestazioni professionali (cap. 4180)	113.620	102.876	56.145	4.536
Rapporti di lavoro a convenzione (cap. 10080)	253.063	206.582	131.092	113.120
Totale	366.683	309.458	187.237	117.656

¹¹ Con la sentenza n. 1/2004 della Sezione giurisdizionale per l’Abruzzo di questa Corte, il Direttore pro tempore è stato condannato a rifondere l’Ente per varie fattispecie di danno erariale, tra le quali anche le spese per missioni in Italia ed all’estero.

In particolare l'Ente ha comunicato di avvalersi da tempo di quattro figure esterne – trattasi di un veterinario, un tecnico forestale, un legale ed un ragioniere – che, seppure caratterizzate da elevata professionalità, non rientrano nella tipologia delle consulenze, quanto piuttosto in quella delle collaborazioni coordinate e continuative.

In merito agli incarichi professionali la Corte richiama l'attenzione dell'ente e dell'organo di controllo interno – nonché dell'Amministrazione di vigilanza – perché l'affidamento di incarichi a soggetti esterni all'Amministrazione sia subordinato all'osservanza delle precise condizioni di legge e circoscritta entro rigorosi limiti temporali, come prescritto dall'art. 7, c. 6, del D.Lgs 30.3.2001, n. 165.

7.5 Nella precedente relazione erano state segnalate particolari anomalie nella gestione del personale, alcune delle quali hanno continuato a manifestarsi, quanto meno nei primi due esercizi riferiti.

Mansioni superiori

Il conferimento ad alcuni dipendenti di mansioni superiori a quelle della qualifica rivestita, con il relativo trattamento economico, era stato disposto da tempo, per "comprovate e inderogabili necessità dell'Ente, al fine di garantire il regolare funzionamento dei servizi e delle attività", secondo quanto dichiarato dai vertici dell'Ente stesso. L'attribuzione aveva riguardato 6 dipendenti, tra i quali un quadro del livello VIII, cui erano state conferite mansioni superiori di livello dirigenziale¹² dal 1997 e che aveva poi esplicitato le funzioni di Vice Direttore.

I provvedimenti di conferimento non sono stati sospesi dall'Ente, né tantomeno annullati, nonostante i rilievi sulla loro legittimità mossi sin dal 1997 dal Collegio dei revisori dei conti e da questa stessa Corte, la mancata approvazione degli stessi da parte del Ministero dell'Ambiente ed i pressanti inviti da questo rivolti, affinché ne fossero rimossi per il futuro gli effetti pregiudizievoli e si procedesse al recupero delle somme indebitamente erogate. Gli stessi sono stati anzi pervicacemente sostenuti e portati avanti dal Direttore e dal Presidente dell'epoca, sulla base della loro asserita regolarità ed in nome dello stato di necessità ed emergenza determinatosi in seno all'Ente da quando due dei funzionari

¹² Con la citata sentenza n. 1/2004 della Sezione giurisdizionale per l'Abruzzo il Direttore ed il Presidente del Parco pro-tempore sono stati condannati al risarcimento del danno ingiusto derivante dall'illegittima attribuzione ad una dipendente delle funzioni superiori di livello dirigenziale.

di grado più elevato erano stati dapprima collocati, su espressa richiesta, in posizione di comando presso il Ministero dell'Ambiente e successivamente chiamati a ricoprire posti di rilievo in parchi di nuova istituzione.

Nella precedente relazione di questa Corte è stato effettuato un "excursus" della legislazione degli ultimi anni sul conferimento delle mansioni superiori e della giurisprudenza, amministrativa e costituzionale, formatasi sulla materia. Alla stessa si fa pertanto rinvio, per l'ampiezza delle considerazioni ivi svolte in ordine alla illegittimità dei provvedimenti. I comportamenti dell'Ente si sono rivelati contrari ai canoni di buon andamento dell'azione amministrativa, che avrebbero richiesto in questo caso una sollecita attivazione delle procedure di concorso per ricoprire i posti vacanti, ed ingenerativi oltretutto nei dipendenti destinatari di aspettative di progressione di carriera assolutamente ingiustificate.

Soltanto alla fine del 2001, a conclusione di un estenuante confronto dialettico di posizioni tra l'Ente, da un lato, e le autorità di controllo, dall'altro, in particolar modo il Ministero dell'Ambiente nella sua veste di autorità cui compete la vigilanza, con la delibera consiliare n. 25/2001 è stata sospesa "l'indennità di mansioni dirigenziali" alla dipendente che ne era stata beneficiaria.

Non risulta se siano state avviate le procedure di recupero delle somme in precedenza indebitamente erogate.

Indennità pensionabile

Si premette che l'indennità pensionabile di cui al D.P.R. 27 marzo 1984, n. 69 è corrisposta, anche sulla base di specifici orientamenti giurisprudenziali, alle guardie del Parco che, essendo equiparate, ai sensi dell'art. 118 del vigente regolamento organico dell'Ente, al Corpo Forestale dello Stato, sono considerate forze di polizia, secondo la specifica definizione di cui all'art. 16 della L. 1° aprile 1981, n. 121.

Con deliberazione n. 129 in data 14 aprile 1992, il Consiglio di amministrazione dell'Ente aveva disposto la corresponsione di detta indennità al restante personale, compreso quello dirigenziale, e ciò nel presupposto che l'attività tecnico-scientifica amministrativa è svolta dal personale civile di detto ente a coordinamento e supporto dell'attività di polizia esercitata dalle Guardie del Parco.

Con la successiva deliberazione del Consiglio direttivo n. 10 del 28 luglio 1995 è stato ribadito di estendere a decorrere dal 1° gennaio 1995 l'indennità mensile pensionabile a tutto il personale di ruolo avente diritto e di definire

transattivamente la vertenza iniziata davanti al TAR Lazio da alcuni dipendenti per il riconoscimento della detta indennità.

Nonostante l'assenza di un valido titolo legittimante, l'Ente, disattendendo ogni contrario invito del Ministero dell'Ambiente, ha continuato nell'erogazione dell'emolumento "de quo" a tutto il personale, compreso lo stesso Direttore del Parco¹³.

Soltanto alla fine del 2001, con la delibera consiliare n. 22 del 12.10.2001, di ratifica di una precedente Decisione presidenziale, l'erogazione dell'indennità in questione è stata sospesa. Sono invece rimaste parzialmente inevase le prescrizioni dell'Amministrazione vigilante che oltre alla rimozione degli atti invitava l'Ente alla ripetizione delle somme erogate dalla data di pubblicazione della determinazione della Corte sino a quella della decisione presidenziale ratificata. Essendo stato il recupero dell'indebitato rinviato a data da definire, limitatamente a questo aspetto la delibera consiliare di sospensione degli emolumenti non ha riportato l'approvazione ministeriale (nota Ministero Ambiente n. 22341 del 23.11.2001).

Non risulta dagli atti se l'Ente, in adesione al parere reso sull'argomento dall'Avvocatura Distrettuale dello Stato di L'Aquila, abbia finora proceduto al recupero delle somme illegittimamente erogate.

Attribuzione al Direttore del Parco della qualifica di Dirigente Generale e del correlativo trattamento economico

Con decreto del Presidente del Consiglio dei Ministri in data 12 settembre 1975 (pubblicato sulla G.U. n. 251 del 19 settembre 1975), facendo applicazione dei parametri indicati dall'art. 20 della L. 20 marzo 1975 n. 70, l'Ente Parco nazionale d'Abruzzo è stato classificato "di normale rilievo", ed è stato conseguentemente attribuito al Direttore il livello retributivo corrispondente al trattamento economico omnicomprendivo di Dirigente superiore delle amministrazioni dello Stato.

Con le delibere del Commissario straordinario n. 54 del 16.9.1994 e n. 91 del 20 dicembre 1994, erano stati conferiti al Direttore dell'epoca la qualifica di

¹³ Con la sentenza n. 232 del 5.5.2003 della Sezione giurisdizionale per l'Abruzzo della Corte dei conti, i componenti del Consiglio direttivo che votarono la delibera n. 10/95 del 28.7.1995, estensiva dell'indennità pensionabile a tutti i dipendenti, sono stati riconosciuti responsabili del danno patrimoniale arrecato all'Ente e condannati al risarcimento dello stesso.

Con la sentenza n. 668 del 15.12.2004 la terza Sezione giurisdizionale centrale di appello della Corte ha mandato assolti i predetti convenuti, che avevano proposto appello, per difetto dell'elemento psicologico della colpa grave.

dirigente generale ed il correlato trattamento economico di Dirigente generale di livello B, di cui all'art. 16 del D.Lgs 3 febbraio n. 29.

Siffatta commisurazione della erogazione stipendiale era stata contestata dal Collegio dei revisori, la cui valutazione di illegittimità era stata condivisa dalla Ragioneria generale dello Stato

I sopradetti provvedimenti inoltre non avevano riportato l'approvazione del Ministero vigilante, che ne era peraltro venuto a conoscenza indirettamente soltanto nel 1999 e che aveva partecipato all'Ente le ragioni giuridiche della loro illegittimità e l'impossibilità per gli stessi di ricevere applicazione (nota Ministero Ambiente n. 12157 del 24.7.2000). I provvedimenti in questione hanno tuttavia continuato ad esplicare i loro effetti sino alla cessazione dal servizio del Direttore, avvenuta nel 2002.

Non risulta se l'Ente abbia disposto il recupero delle somme illegittimamente erogate, in adesione all'invito in tal senso formulato dal Ministero vigilante.

Atti di inquadramento in applicazione del C.C.N.L. vigente

Il Ministro dell'Ambiente aveva contestato per vari ordini di motivi la legittimità della decisione presidenziale n. 152 del 27.5.1999, con cui erano stati disposti gli inquadramenti, ai sensi del Contratto Collettivo Nazionale di Lavoro 1998-2001 per il comparto degli enti pubblici non economici, stipulato in data 16.2.1999. Alcuni dipendenti infatti risultavano inquadrati nelle relative aree professionali, sulla base delle funzioni effettivamente svolte, in una posizione economica più elevata rispetto a quella prevista come corrispondente alla qualifica rivestita nel precedente ordinamento. Inoltre, non poteva considerarsi legittima la progressione economica all'interno di ciascuna area, ex comma 4 dell'art. 15 del Contratto, senza la preventiva determinazione in sede di contrattazione integrativa di cui al successivo art. 19, c. 1, lettera A), delle procedure per le selezioni ivi previste e senza la previa costituzione del fondo di cui all'art. 31 del medesimo contratto collettivo; fondo le cui risorse, ai sensi dell'art. 32 c. 2°, sono utilizzate anche "per finanziare i passaggi economici nell'ambito di ciascuna delle aree professionali destinando a tale scopo quote di risorse aventi carattere di certezza e stabilità". Il passaggio poi dall'area di appartenenza alla posizione iniziale di quella immediatamente superiore poteva avvenire solo in esito ad una procedura connotata dal superamento di un corso-concorso, da informare ad appositi criteri fissati in concertazione con le rappresentanze sindacali.

Alla luce delle su esposte circostanze – secondo il Ministero vigilante – gli inquadramenti erano stati effettuati in carenza delle condizioni essenziali previste, con conseguente illegittimità degli stessi ed obbligo dell'Ente di procedere al recupero degli emolumenti superiori eventualmente erogati.

Con decisione presidenziale n. 23 del 2001 la precedente delibera concernente gli inquadramenti è stata revocata dall'Ente in sede di autotutela.

Non risulta che l'Ente abbia dato corso alle procedure per la ripetizione delle maggiori somme percepite dai dipendenti per effetto degli inquadramenti revocati.

8. L'attività istituzionale

Nel riferire sulle attività istituzionali poste in essere negli anni oggetto di referto, i vertici dell'Ente hanno premesso che nel corso del 2000 il Parco ha vissuto una fase di transizione, in quanto gli organi di amministrazione hanno concluso il loro mandato il 19 febbraio e sono stati rinnovati, il Presidente, il 18 aprile successivo, ed il Consiglio Direttivo, il 26.1.2001.

Insediatosi il 21.4.2001, da questa data fino al marzo 2002 il nuovo Consiglio Direttivo ha concentrato quasi tutta l'attività su accertamenti, verifiche e indagini amministrative, al fine di ricostruire la disastrosa situazione gestionale dell'Ente.

Conclusosi nel marzo 2002 il rapporto con il precedente Direttore, il Consiglio ha proceduto all'esecuzione di molti adempimenti, tra i quali l'elezione del Vice Presidente e della Giunta Esecutiva, le nomine della Commissione tecnico-urbanistica, della Commissione scientifica, di una Commissione di esperti per la verifica della massa passiva, con l'obiettivo prioritario di riordinare i bilanci relativi agli anni 1999, 2000, 2001.

La grave situazione di dissesto finanziario e gestionale ha comunque pesantemente condizionato l'attività ordinaria dell'Ente anche nel 2002 e 2003, anni in cui la Direzione ed il Commissario ad acta hanno dovuto affrontare le innumerevoli pressioni dei creditori, che hanno sottoposto l'Ente a decreti ingiuntivi, minacce di pignoramenti e contraddittori instauratisi sulla base dei mancati pagamenti.

Inoltre nel corso degli ultimi anni sono stati adottati o elaborati una serie di atti amministrativi e regolamentari fondamentali per la vita dell'Ente, quali lo Statuto, il Regolamento di organizzazione, il Regolamento per l'indennizzo dei danni della fauna, il Regolamento di amministrazione e contabilità, il Regolamento per la gestione del parco macchine, il Regolamento per le spese di rappresentanza, il Regolamento per i concorsi.

Nella esposizione che segue sono descritte le principali attività propriamente istituzionali dell'Ente, svolte negli anni 2000-2004.

Ricerca scientifica

Nel corso degli ultimi anni l'Ente in collaborazione con il Dipartimento di Biologia Animale e dell'Uomo dell'Università "La Sapienza" di Roma e con il Corpo forestale dello Stato ha ripreso la ricerca scientifica sull'Orso bruno marsicano, una

specie unica al mondo, con una popolazione residuale, in pericolo di estinzione, che ha il suo nucleo vitale nel cuore dell'area protetta, con un numero di individui stimato tra le 40 e le 60 unità.

L'Orso bruno marsicano è legato alla storia del Parco e alle sue stesse sorti, in quanto il Parco fu istituito nel 1921 proprio per salvaguardare dall'estinzione la pregiata specie e il Camoscio d'Abruzzo, altrimenti destinati allo sterminio. La ricerca scientifica in corso, dunque, ha l'obiettivo di monitorare la popolazione di orsi e la sua distribuzione nell'area protetta e nelle zone limitrofe, rivelare i fattori di criticità, le risorse trofiche, i pericoli e le minacce per la sopravvivenza della specie. Vengono utilizzati speciali collari satellitari per poter effettuare la localizzazione e il monitoraggio a distanza dei diversi individui catturati e subito liberati; inoltre viene effettuato il monitoraggio genetico dei singoli attraverso il campionamento del DNA.

Il PNALM ha ripreso anche la ricerca scientifica sul Lupo, che consente di localizzare ad oggi almeno sei differenti unità produttive, nel solo territorio del Parco, esclusa la Zona di protezione esterna (ZPE). Questo importante risultato dimostra non solo la piena vitalità della specie, ma anche l'elevata idoneità ambientale e ricchezza di risorse trofiche del Parco, che permettono alla specie di vivere con densità tra le più elevate ad oggi rilevate nelle aree protette del territorio italiano.

Un altro dato molto interessante, che collima con il monitoraggio della popolazione, riguarda la dieta del Lupo che oggi è caratterizzata per circa l'80% da prede selvatiche tra cui cinghiali, caprioli, cervi, mentre circa trent'anni fa era ridotta ad avanzi nelle discariche. Questi dati testimoniano un forte incremento delle popolazioni di ungulati, con una crescita esponenziale di cervi e caprioli, un sensibile incremento del Camoscio d'Abruzzo, notevoli presenze di cinghiali che frequentemente emigrano all'interno dell'area protetta dall'area contigua, per sfuggire ai cacciatori.

Attività di sorveglianza

Le attività di sorveglianza hanno subito una radicale trasformazione focalizzando i seguenti obiettivi: riorganizzazione dei reparti per settori territoriali, integrazione con le altre forze dell'ordine, in particolare con il C.T.A.; ristabilimento dei doverosi collegamenti con l'autorità giudiziaria; incremento dell'attività di investigazione, individuazione delle figure chiamate a rivestire la qualifica di U.P.G.; riconoscimento della qualifica di P.S., predisposizione di prontuari operativi,

attivazione di task force congiunte, anche con l'intervento dei Prefetti dell'area, per contrastare il bracconaggio e per il controllo degli orsi all'interno dei centri abitati.

Attività di servizio e di accoglienza per i visitatori

Il Parco Nazionale d'Abruzzo, Lazio e Molise, nonostante il grave dissesto economico e finanziario attraversato negli ultimi anni, è riuscito nell'obiettivo di conservare le attività, ad introito diretto, collegate ai servizi offerti ai visitatori.

Queste le attività in sintesi:

- Programmi di interpretazione ed educazione: programmi di interpretazione nei centri di visita, programmi di interpretazione per turisti, programmi speciali di educazione ambientale con le scuole, interni ed esterni al Parco.

Nel settore laziale è stata attivata la collaborazione con ARP (Agenzia Regionale per i Parchi del Lazio) e le cooperative locali, per il programma "Gens, i parchi della gente, progetto piccole guide" per le scuole locali.

Sono stati attivati programmi di educazione all'interno dei centri (es. "l'angolo dei bambini", "le giornate dei centri" il cui parco apre i centri di visita a tutti), progetti di potenziamento per la fruizione dei rifugi dell'Ente (es. trekking di più giorni con pernottamento, rifugio di forca d'acero come centro di interpretazione della natura d'inverno).

- Progetto volontariato per la natura: sono state rilanciate la promozione e le attività in tutto il territorio del parco ed attivati un progetto di volontariato per famiglie, progetti di collaborazione con scuole, un progetto di volontariato europeo in collaborazione con il Ministero del lavoro (progetto SVE, servizio di volontariato europeo), un settore di volontariato nel versante molisano e in quello laziale.
- Ricerca finanziamenti: è stato attivato un ufficio interno per la ricerca di fondi, finanziamenti e progettazione. Sono stati realizzati contatti con sponsor, tour operator, dopolavoro di grosse aziende, scuole e università per progetti di collaborazione; sono stati implementati alcuni programmi con il supporto da parte di privati ed associazioni.
- Marketing territoriale: è stato attivato un osservatorio territoriale di base tra l'Ente Parco e le cooperative e associazioni del territorio che offrono servizi ai visitatori, per definire degli standard operativi e di qualità e attuare azioni di marketing. Tale osservatorio ha prodotto gli incontri per le campagne "S.O.S. fauna", e sta lavorando sulla realizzazione di offerte integrate, quali "pacchetti completi per i visitatori e scuole", sulla progettazione e formazione professionale

partecipata e sulla definizione e riconoscimento della figura delle guide esclusive dei parchi.

- **Formazione e progettazione:** sono state stipulate convenzioni con università, scuole professionali e Enti di formazione, per la realizzazione di tirocini formativi, tesi di laurea, stage di formazione post diploma e post laurea. Attivata collaborazione con ARP Lazio, per la realizzazione di corsi di formazione per interpreti ed educatori ambientali.
- **Collaborazioni internazionali:** sono stati attivati progetti di collaborazione nel campo della formazione, educazione e volontariato per le aree protette, con Grecia, Albania e Croazia; tali progetti prevedono scambi di volontari, professionalità e formazione e progettazione incrociata.

9. Mezzi finanziari

9.1 A norma dell'art.16 della L. 394/1991 le entrate degli enti parco da destinare al conseguimento dei fini istitutivi sono:

- a) i contributi ordinari e straordinari dello Stato;
- b) i contributi delle regioni e degli enti pubblici;
- c) i contributi ed i finanziamenti a specifici progetti;
- d) i lasciti, le donazioni e le erogazioni liberali in denaro di cui all'art. 3 della L. 2 agosto 1982, n. 512, e successive modificazioni e integrazioni;
- e) gli eventuali redditi patrimoniali;
- f) i canoni delle concessioni previste dalla legge, i proventi dei diritti d'ingresso e di privativa e le altre entrate derivanti dai servizi resi;
- g) i proventi delle attività commerciali e promozionali;
- h) i proventi delle sanzioni derivanti da inosservanza delle norme regolamentari;
- i) ogni altro provento acquisito in relazione all'attività dell'Ente parco.

Nei seguenti prospetti sono indicati i dati finanziari dei trasferimenti, correnti ed in conto capitale, in favore del PNALM, riferiti al periodo 2000-2003.

Trasferimenti correnti

(euro)

	2000	2001	var. %	2002	var. %	2003	var. %
Trasferimenti dallo Stato:							
- Ministero dell'Ambiente (contributo funzionamento)	4.949.789	5.791.188	17,00	4.875.791	-15,81	3.365.297	-30,98
- Ministero dell'Ambiente (contributo personale temporaneo)				415.000			-100,00
- Legge 289/2002, art. 94 c. 12, (contributo per crisi occupazionale)						2.000.000	
Trasferimenti dalle Regioni:							
- Regione Lazio	51.646	206.583	300,00		-100,00		
Trasferimenti da Comuni e Province							
Contributi da altri Enti:							
- contributi di terzi per la ricerca scientifica				36.152	100,00		
Totale	5.001.435	5.997.771	19,92	5.326.943	-11,18	5.365.297	0,72

Trasferimenti in conto capitale

	(euro)			
	2000	2001	2002	2003
Trasferimenti dallo Stato:				
- Partecipaz. Agenda 21 - Parco d'Abruzzo			118.269	
- Fondo per favorire gli investimenti nel Parco - L. 388/2000		1.144.529		
Trasferimenti dalle Regioni:				
- Regione Abruzzo (Progetto portatori di handicap)	225.020			
- L. 146/80 - Interventi per la valorizzazione turistico ambientale del P.N.A.. Utilizzo interessi maturati		438.531		
- Operazione "Valle del Giovenco"		391.991		
- Contributo Piano del Parco		258.228		
- Finanziamento Regione Lazio - Realizzazione area faunistica dell'orso		413.166		
Trasferimenti da Comuni e Province			46.983	
Totale	225.020	2.646.445	165.252	0

Per quanto riguarda i trasferimenti correnti, i dati finanziari esposti consentono di evidenziare che, al di là della previsione legislativa, di cui al citato art. 16, sulla molteplicità delle fonti di contribuzione corrente, sul piano concreto la quota assolutamente prevalente, quasi esclusiva, di entrate trasferite è costituita dai contributi statali, in particolare quello ordinario, cd. di funzionamento, sul quale finisce per gravare buona parte della spesa corrente.

I contributi correnti degli enti territoriali, se si eccettua una sovvenzione della regione Lazio nel 2000 e nel 2001, sono totalmente insussistenti.

Se la scarsa incidenza del sostegno finanziario degli enti locali, anche di quelli che insistono nel territorio dell'area protetta e che fanno parte della Comunità del parco, è un fenomeno che riguarda in generale tutti i parchi, a maggior ragione esso si è manifestato nel Parco Nazionale d'Abruzzo in questi anni presi in considerazione, caratterizzati da una condizione di estremo disordine amministrativo e da una situazione di conflittualità tra i diversi soggetti istituzionali coinvolti, o che avrebbero dovuto esserlo, nella gestione del territorio.

Sul fronte delle entrate in conto capitale una quota significativa di sostegno alle spese di investimento dell'Ente è detenuta dalle Regioni, che hanno conferito un apporto finanziario nel 2001 pari circa a 1.501 mila euro. Trattasi comunque per

la maggior parte di cespiti provenienti dai Fondi Strutturali comunitari (QCS, DOCUP, POR) cofinanziati dallo Stato e dalle Regioni.

Una consistente contribuzione alle spese d'investimento si è avuta, sempre nell'anno 2001, anche da parte dello Stato, a valere sui fondi stanziati con la L. 23.12.2000, n. 388.

Negli altri esercizi finanziari invece i contributi in conto capitale sono pressoché inesistenti.

Per quanto concerne il settore delle entrate in conto capitale, va segnalato che con l'art. 145, c. 51, della L. 23.12.2000, n. 388 (legge finanziaria per il 2001), al fine di favorire gli investimenti nei parchi nazionali, è stato istituito un fondo dell'ammontare di 20 miliardi di lire per ciascun anno del triennio 2001-2003.

In attuazione della disposizione di legge, con decreto del Ministro dell'Ambiente in data 9.5.2001 sono stati fissati i criteri di ripartizione, stabilendosi che il fondo deve essere distribuito secondo una percentuale computata sulla media delle risorse destinate da ciascun ente parco alla realizzazione di interventi straordinari, ferma restando la verifica della effettiva capacità di spesa di ciascun ente. Le modalità di presentazione delle domande, i criteri di ammissibilità e di priorità degli interventi, le modalità per il monitoraggio ed il controllo sull'attuazione degli interventi stessi e per l'eventuale revoca del finanziamento vengono definite con note e provvedimenti della Direzione ministeriale per la conservazione della natura.

Detto sistema di finanziamento, a differenza di quello precedente fondato sul Programma triennale, si basa dunque sulla selezione dei progetti da ammettere a contribuzione e sul controllo della effettiva utilizzazione delle risorse, erogate in base allo stato di avanzamento dei lavori.

A questo proposito mette conto di evidenziare che il principale strumento di individuazione e trasferimento di finanziamenti statali, quello cioè che si realizzava, in modo quasi automatico e prescindendo dall'avanzamento dei lavori, attraverso il Programma Triennale per le aree naturali protette, previsto e disciplinato dall'art. 4 della legge-quadro, è venuto meno con la soppressione del Programma stesso, operata dall'art. 76 del D.Lgs. 31.3.1998, n.112.

Dal momento che il contributo ordinario dello Stato, a valere sui fondi definiti annualmente dalla legge finanziaria, si rivela appena sufficiente per coprire le spese di personale, le altre spese insopprimibili e le attività istituzionali degli enti, le risorse economiche da destinare agli investimenti ed al perseguimento delle finalità di tutela e valorizzazione dell'area devono essere attualmente reperite mediante

l'accesso ai programmi, nazionali e comunitari, che finanziano specifici progetti in materia ambientale, previa richiesta degli enti parco, o attraverso lo sviluppo delle forme di autofinanziamento.

Al riguardo, nei prospetti che seguono sono evidenziate le entrate proprie complessive dell'ente.

Entrate derivanti dalla vendita di beni e dalle prestazioni di servizi

(euro)

	2000	2001	var. %	2002	var. %	2003	var. %
Vendita di prodotti	46.611	47.478	1,86	31.674	-33,29	48.714	53,80
Vendita di pubblicazioni	5.472	15.317	179,92	2.052	-86,60		-100,00
Prestazioni di servizi	435.609	424.648	-2,52	328.164	-22,72	368.448	12,28
Altri proventi				17.599	-100,00	18.534	5,31
Vendita conto terzi						35.567	100,00
Attiv. di volontariato						28.755	100,00
Operazione Camosciara		7.058					
Totale	487.692	494.501	1,40	379.489	-23,26	500.018	31,76

Altre entrate proprie

(euro)

	2000	2001	var. %	2002	var. %	2003	var. %
Affitto immobili	3.716	1.786	-51,92	1.585	-11,28	11.867	648,77

Nonostante la discontinuità dei finanziamenti per il rinnovamento e l'ammodernamento delle strutture, dal cui sfruttamento derivano per la massima parte le entrate proprie dell'Ente, le attività di accoglienza e di servizio ai visitatori e agli utenti in genere, hanno dato risultati soddisfacenti sotto il profilo economico. In particolare nel 2003 si è registrato un incremento dei proventi da vendita di beni e prestazioni di servizi pari al 31,76%.

Da segnalare positivamente è la circostanza che il flusso delle entrate proprie non ha subito diminuzioni significative rispetto ai precedenti esercizi – nel triennio 1997-1999 si erano realizzati introiti per 1 miliardo di lire circa - e ciò malgrado la situazione di instabilità e di incertezza che ha caratterizzato il governo del Parco negli anni oggetto di referto, situazione dovuta, tra le altre cause, al rinnovo temporaneamente sfalsato degli organi di amministrazione, all'allontanamento del Direttore in carica, all'azione concorrente e parallela dell'organo straordinario, deputato ad assolvere i compiti di risanamento specificatamente assegnatigli, con gli organi di amministrazione.

In ogni caso la quota percentuale dell'autofinanziamento, rapportata al quadro complessivo dei trasferimenti correnti, è di dimensioni ancora ridotte (8,6% in media) e consente la copertura di una parte minima della spesa corrente.

Ne deriva l'esigenza di realizzare prodotti e servizi che siano in grado di contribuire all'ottimale perseguimento delle finalità istituzionali e, nel contempo, di assicurare ritorni economici, non trascurando, almeno tendenzialmente, il bilanciamento tra costi e ricavi delle diverse linee di attività. Ciò al fine di coinvolgere quanto più possibile la partecipazione finanziaria dell'utenza privata, soprattutto di quella che più direttamente beneficia di beni, di attività e prestazioni da parte dell'ente parco.

Nell'ambito delle entrate proprie una posizione preminente assumono, come già indicato, quelle connesse alle attività di accoglienza e di servizio per i visitatori.

9.2 In ordine alle procedure di finanziamento ordinario da parte dello Stato, si segnala che a norma dell'art 1, c. 40, 41 e 43, della L. 28 dicembre 1995, n. 549 (misure di razionalizzazione della finanza pubblica), gli importi dei contributi dello Stato in favore di enti istituiti ed altri organismi, di cui alla tab. A annessa alla legge medesima (nella quale sono compresi i parchi nazionali), vengono iscritti in un unico capitolo nello stato di previsione del Ministero competente, che lo ripartisce annualmente con proprio decreto, di concerto con il Ministero del tesoro, previo parere delle competenti Commissioni parlamentari.

I Ministri effettuano il riparto secondo criteri diretti ad assicurare prioritariamente il buon funzionamento delle istituzioni culturali e sociali di particolare rilievo nazionale ed internazionale, nonché degli enti nazionali per la gestione dei parchi. La dotazione dei capitoli viene definita annualmente in sede di approvazione della legge finanziaria.

Nessun altro elemento o criterio viene indicato dalla legge, per disciplinare i contenuti, modi e i tempi dell'esercizio del forte potere discrezionale attribuito all'autorità ministeriale.

A maggiore garanzia della continuità dell'azione amministrativa, con l'art. 47, c. 5, della L. 27.12.1997, n. 449 (misure di stabilizzazione della finanza pubblica) è stato comunque stabilito che anche per gli enti parco le contribuzioni statali devono essere impegnate con cadenza trimestrale, per quote di pari importo, e che, in attesa del decreto di riparto, le rate stesse sono computate con riferimento all'80% dell'assegnazione dell'anno precedente.

Per il quadriennio oggetto del referto, i decreti ministeriali di ripartizione dei contributi ordinari destinati ai parchi nazionali, oltre che alle riserve naturali statali e

agli altri organismi, nazionali ed internazionali, di tutela dell'ambiente, sono stati adottati tutti ad esercizio finanziario ampiamente iniziato¹⁴.

Oltre alla previsione di una quota fissa, uguale per tutti i parchi, che varia di anno in anno (343.843 euro nel 2001, 200.000 euro nel 2002 e 150.000 nel 2003) il riparto è stato improntato all'osservanza di parametri oggettivi predeterminati, riferibili a componenti automatiche di contribuzione (costi di funzionamento). Essi sono: i costi per il personale, quelli di funzionamento degli organi, la superficie ed il numero degli abitanti dei comuni che ricadono nell'area protetta. Soltanto per l'esercizio 2002, in aggiunta ai criteri automatici di distribuzione, il decreto di riparto ne ha previsti altri, legati ad una componente variabile (capacità di spesa per gli investimenti).

Per effetto dei sopra indicati decreti annuali, al Parco Nazionale d'Abruzzo sono stati assegnati contributi ordinari per circa 5.791 mila euro nel 2001, 4.175 mila nel 2002, e 2.865 mila nel 2003. Nel 2004 il contributo è stato di 2.569 mila euro e nel 2005 di 2.596 mila.

L'importo dei contributi statali ordinari ottenuti dal PNALM nel periodo 2001-2005, distinti in base ai criteri di quantificazione, è indicato nel seguente prospetto.

Quadro di ripartizione dei contributi statali ordinari 2002-2005 *

(euro)

Anno	Assegnazioni	Costo del personale	CTA	Organi	Quota fissa funzionamento corrente	Quota relativa alla complessità territoriale e amministrativa	Investimenti	Ulteriore importo destinato al rinnovo contratti d'affitto già stipulati
2000	4.949.789							
2001	5.791.188							
2002	4.175.791	2.227.803	69.313	140.000	200.000	518.000	320.675	700.000
2003	2.865.297	1.339.497 **	57.800	100.000	150.000	518.000		700.000
2004	2.569.212	1.389.497 **	56.644	100.000	300.000	723.071		
2005	2.596.978	1.508.000 **	56.644	100.000	200.000	732.334		

* Fonte: elaborazione Corte dei conti dai modelli allegati ai decreti di riparto.

** Le assegnazioni per il personale sono state computate in relazione alla consistenza effettiva del personale di ruolo in servizio. Con la L. 289/2002 è stato autorizzato un contributo di € 2.000.000 negli anni 2003-2005, finalizzato alle spese per il personale straordinario.

¹⁴ Si tratta dei decreti del Ministro dell'Ambiente e della Tutela del Territorio, di concerto con il Ministro dell'Economia e delle Finanze, emessi nelle date del 12.5.2000, 14.11.2001, 12.9.2002, 16.7.2003.

Per il 2002 il contributo di funzionamento è stato successivamente incrementato di € 700.000 e per il 2003 di altri € 500.000.

In ogni caso, in aggiunta ai contributi ordinari di funzionamento, per ciascuno degli anni 2003-2005 il PNALM ha ottenuto un'erogazione di 2 milioni di euro, concessi con l'art. 94, c. 12, della L. 289/2002, per garantire la copertura finanziaria dei contratti con il personale fuori ruolo.

Inoltre, per far fronte alla pesante situazione dei debiti fuori bilancio, ereditata dalla gestione pregressa, l'Ente ha ottenuto un primo finanziamento straordinario di 4 milioni di euro (decreto MEF del 10.10.2003) ed un ulteriore contributo di 1 milione di euro (decreto MEF del 4.10.2004).

Infine, con l'art. 1, c. 537, della L. 30.12.2004, n. 311, per l'anno 2005 è stato autorizzato a favore dell'Ente un contributo straordinario di 4,5 milioni di euro, per "assicurare la continuità nel processo di risanamento e riorganizzazione e il conseguente rilancio del Parco Nazionale d'Abruzzo, Lazio e Molise".

Per finire sulla tematica delle contribuzioni, negli anni tra il 2003 e il 2005 sono state adottate dallo Stato misure eccezionali a favore del Parco, per 9,5 milioni di euro nel complesso, in un primo momento per riportarne in equilibrio la gestione finanziaria ed evitarne la paralisi dell'attività, successivamente anche per favorirne il rilancio.

A regime, si auspica che quali fonti di sostegno economico vengano sempre più potenziati il ricorso all'auto finanziamento ed una più ampia partecipazione soprattutto da parte degli enti territoriali, presenti nell'area del parco, rappresentati nella Comunità del parco, che quasi sempre non concedono alcun apporto o lo conferiscono in misura eccessivamente modesta. E ciò soprattutto nella prevalente considerazione che l'affermarsi di una politica di sviluppo dell'area del parco, compatibile con i valori sottesi alle finalità istituzionali dell'ente, non può non avere dei benefici riflessi sulle comunità locali interessate.

10. La gestione commissariale

Come sommariamente accennato nella premessa, nel periodo in considerazione all'attività ordinaria degli organi dell'Ente si è affiancata la gestione del Commissario ad acta, nominato con decreto n. 279 in data 19.3.2003 del Ministro dell'Ambiente e della Tutela del territorio, di concerto con il Ministro dell'Economia e delle Finanze, nella persona di un ex dirigente dell'Ispettorato Generale di Vigilanza.

Tra le principali ragioni che hanno indotto le autorità ministeriali alla nomina dell'organo straordinario v'è stato l'accertamento, grazie anche alla vigile attività di controllo del Collegio dei Revisori dei Conti, di gravi anomalie amministrative e contabili verificatesi nella gestione dell'Ente nel corso degli anni, quali l'assunzione con contratti atipici di personale in violazione delle disposizioni di legge, lo stato di consistente indisponibilità finanziaria aggravato da una condizione debitoria di notevole rilevanza, irregolarità varie rilevate nella gestione delle risorse, l'evasione contributiva di oneri previdenziali in relazione alle assunzioni effettuate *contra legem*, il mancato riconoscimento della esecutività a numerose delibere emesse dal Consiglio Direttivo, ritenute a vario titolo contrarie alla legge.

Inoltre, per quanto riguarda la documentazione contabile, non risultavano approvati a quella data, marzo 2003, i conti consuntivi per il 1999, il 2000 ed il 2001 – gli ultimi due non erano neanche pervenuti al Ministero vigilante – e dei bilanci di previsione era stato approvato solo quello relativo al 1999.

Il Commissario ad acta è stato nominato per il tempo necessario ad espletare il proprio incarico, che consiste nella:

- riorganizzazione dei servizi amministrativo-contabili dell'Ente;
- ricostruzione della situazione contabile, con particolare riferimento alla esposizione debitoria dell'Ente verso Istituti bancari e verso terzi;
- conseguente riallineamento dei dati consuntivi alla situazione reale che sarebbe emersa;
- rilevazione dei rapporti di collaborazione e individuazione dei casi in cui la stessa potesse essere ricondotta ad un rapporto di lavoro dipendente;
- quantificazione dell'evasione fiscale e retributiva;
- azioni amministrative e giudiziarie previste dall'ordinamento a carico dei responsabili dei danni patiti dall'Ente.

Accertamento della reale situazione finanziaria e regolarizzazione della contabilità

La prima operazione compiuta dal Commissario, comunicata all'Amministrazione di vigilanza con nota del 30.4.2003, al fine di ricostruire la situazione contabile dell'Ente, è stata la ricognizione definitiva dei debiti fuori bilancio contratti dall'Ente - sulla base anche di accertamenti già effettuati da una Commissione appositamente istituita nel 2002 - ammontanti a 8.284.927 euro.

Ad essa è conseguita la proposta, condivisa dalle autorità ministeriali, di procedere ad una contabilizzazione separata tra la gestione ordinaria dell'Ente ed il procedimento di risanamento dei debiti e delle obbligazioni pregresse, da condurre attraverso una "contabilità speciale" in senso atecnico, alimentata dalle risorse finanziarie straordinarie assegnate dallo Stato in via diretta ed esclusiva al Commissario stesso ed iscritte in bilancio quali partite di giro nell'esercizio 2003 e, all'occorrenza, nei successivi.

Inoltre alla data del 31.12.2001 il Commissario ha accertato un disavanzo di amministrazione pari a 1.765.665 euro, dovuto essenzialmente al deficit di cassa "per operazioni compiute dal tesoriere su anticipazioni e ripianate automaticamente dallo stesso con le entrate, sia correnti che in conto capitale, man mano che pervenivano nei conti di tesoreria dell'Ente".

Per quanto riguarda poi il riallineamento dei dati dei conti consuntivi fino ad allora non approvati (1999-2001), con la situazione reale emersa, connotata come già esposto dalla sussistenza di una ingente esposizione debitoria fuori bilancio e da un forte disavanzo di amministrazione, il Commissario ha operato la scelta, anche questa condivisa dal Ministero, di chiudere i bilanci progressi fino al 2001, prendendone in considerazione solo la gestione finanziaria, le cui risultanze, pur non meritevoli di approvazione per le note irregolarità riscontrate, hanno trovato tuttavia corrispondenza nelle scritture elementari tenute dall'Ente.

Si è invece deciso di procedere alla confluenza dei dati finanziari reali nei documenti contabili, cioè al cd. riallineamento, a partire dall'esercizio 2002, pervenendo ad una parifica con l'Istituto tesoriere che tenesse conto delle partite pregresse sospese. Ciò avrebbe consentito la normalizzazione della gestione finanziaria del Parco con il bilancio 2003 (anno zero), costruendo la relativa previsione sulla base delle esigenze minimali dell'Ente e sulla scorta

delle risorse effettivamente disponibili, fermo restando il ripianamento a stralcio dei debiti pregressi.

A tal fine, con provvedimento del 12.5.2003, il Commissario ha provveduto a ristabilire, alla data del 1°.1.2002, la concordanza del saldo di cassa dell'Ente con quello dell'Istituto tesoriere, la B.N.L., che si discostavano notevolmente. Dall'anno 1995 in poi, infatti, non si era provveduto a verificare la corrispondenza fra le operazioni contabili; in particolare, non erano stati annullati i titoli emessi e non riscossi ovvero non pagati e non erano state regolarizzate le partite sospese di tesoreria, dovute principalmente a pagamenti eseguiti in assenza di mandato, ad esempio per pignoramenti, interessi passivi per anticipazioni di tesoreria, pagamenti disposti "con lettera", e quindi privi di copertura finanziaria.

Alla predetta data del 1°.1.2002, dunque, il fondo di cassa iscritto in bilancio, effettuati i necessari aggiustamenti, è stato rettificato dall'importo di -1.102.022,19 euro in quello di -3.624.753,69 euro, corrispondente alle risultanze del tesoriere.

Inoltre, per pervenire alla sistemazione contabile delle partite sospese con il tesoriere, non potendo emettere reversali e mandati sulla competenza, su suggerimento dei Revisori dei conti i sospesi stessi sono stati iscritti nel bilancio 2002 sul conto residui in due capitoli appositamente istituiti nell'Entrata e nella Spesa, denominati rispettivamente "Sospesi di cassa non riscossi al 31.12.2001" (10020) e "Sospesi di cassa non pagati al 31.12.2001" (10160).

L'imputazione delle partite sospese a due capitoli specificamente dedicati è stata mossa dall'intento di lasciare nel bilancio una traccia chiara delle operazioni di regolarizzazione che si andavano compiendo.

Successivamente, con provvedimento del 15.9.2003, il Commissario ha adottato il conto consuntivo 2002, di cui il consiglio Direttivo ha preso atto con delibera in pari data. Il conto in argomento è stato approvato dal Collegio dei revisori dei conti con verbale dell'11.11.2003 e dal Ministero dell'Ambiente con nota del 1°.3.2004.

Ripianamento dei debiti pregressi

Una volta rilevata la massa passiva, come sopra indicato di 8.284.922 euro, il Commissario ha emesso gli atti di riconoscimento di debito, successivamente avvalorati dal Consiglio Direttivo, secondo una scala di priorità

che ha privilegiato quelli vantati dai creditori privati, in quanto avevano generato numerosi decreti ingiuntivi, precetti e pignoramenti a carico dell'Ente.

Per onorare questi debiti, utilizzando i contributi straordinari concessi dallo Stato di 4 milioni, di 1 milione (Decreti del Ministro dell'Economia e delle Finanze del 10.10.2003 e del 4.10.2004) e di 4,5 milioni di euro (L. 311/2004, finanziaria 2005) ed affluiti sulle partite di giro, sono stati emessi i relativi mandati di pagamento.

Alla data dell'8.11.2004, in cui è stato presentato un rendiconto intermedio dell'attività svolta, risultavano effettuati pagamenti di debiti fuori bilancio a carico della gestione commissariale per 2.511.545 euro (1.123.634 nel 2003 e 1.387.910 nel 2004), con una disponibilità residua quindi di 1.488.454 euro. I debiti ancora da pagare, oppure da rifondere in quanto pagati a carico del bilancio dell'Ente, ammontavano, secondo una ricostruzione del luglio 2004, a 5.870.000 euro, somma comprensiva del disavanzo di amministrazione accertato per il 2001 in 1.765.665 euro.

Per la parte più consistente detti debiti residui si riferiscono alla esecuzione di sentenze passate in giudicato (vertenze del personale e dei comuni per mancato pagamento dei canoni) e ad oneri previdenziali ed assistenziali da corrispondere all'INPS ed all'INAIL.

La esposizione debitoria del Parco nei confronti dell'INPS è stata oggetto di una capillare ricostruzione da parte del Commissario, frutto di revisioni e aggiornamenti tuttora in corso. Alla data del 10.1.2006, in cui è stata presentata l'ultima relazione sull'argomento, risultavano debiti residui pari a 1.815.954 euro, per la maggior parte ascrivibili a decreti ingiuntivi, comprensivi del debito principale, delle sanzioni e degli interessi.

Allo scopo di ricercare una soluzione extragiudiziale delle numerose vertenze in corso, il PNALM ha avviato una serie di trattative con gli organi dell'ente previdenziale. In attesa della definizione di una ipotesi transattiva, peraltro già formalizzata dal Consiglio Direttivo con delibera del 21.12.2005, sono state sospese dall'INPS le procedure esecutive.

Dal seguente prospetto risulta il quadro completo delle risorse destinate al ripiano delle passività pregresse e della loro gestione, alla predetta data del 10.1.2006, in cui possono considerarsi quasi ultimati gli adempimenti della gestione commissariale.

(euro)	
Finanziamenti:	
2003	4.000.000,00
2004	1.000.000,00
2005	4.500.000,00
Totale finanziamenti	9.500.000,00
Utilizzazioni:	
Ripiano disavanzo al 31.12.2001	1.765.665,66
Debiti ex del. n. 12 del 14.4.2005	2.570.629,38
Debiti ex del. n. 13 del 14.4.2005	190.215,82
Debiti ex del. n. 22 dell'8.8.2005	18.076,00
Debiti ex del. n. 23 dell'8.8.2005	4.084,89
Debiti ex del. n. 36 del 14.10.2005	438.249,90
Debiti ex del. 21.12.2005	211.800,39
Debiti anteriori al 2001 pagati direttamente dall'Ente	450.573,53
Somma vincolata al pagamento dei debiti fuori bilancio da riconoscere (del. n. 25 dell'8.8.2005)	2.201.456,92
Totale utilizzazioni	7.850.752,49
TOTALE DESTINATO AL PIANO DI RILANCIO DELL'ENTE	1.649.247,51

Secondo le valutazioni conclusive del Commissario ad acta, la riduzione del debito che verosimilmente si dovrebbe ottenere dall'esito positivo della transazione con l'INPS e gli eventuali risarcimenti per i danni erariali subiti potrebbero fornire copertura ad altri debiti pregressi emersi di recente o a quelli ulteriori, che potrebbero in futuro venire ancora alla luce.

11. Il conto finanziario

Per il periodo oggetto del referto l'ente – sottoposto, come già precisato, alla legge n. 70/1975 – è ancora tenuto, quanto alla redazione e deliberazione del bilancio di previsione e del conto consuntivo, ad osservare termini, forme e procedimenti previsti dalla legge stessa e dalla normativa di attuazione (D.P.R. 18 dicembre 1979, n. 696, attualmente abrogato dall'art. 95 del D.P.R. 27.2.2003, n.97).

Nella seguente tabella sono riassunti i dati dei movimenti finanziari del quadriennio 2000-2003, tratti dai conti consuntivi.

Come già indicato nella premessa e nei precedenti paragrafi, i conti consuntivi per il 2000 e il 2001 non hanno riportato l'approvazione degli organi istituzionali preposti al controllo ed alla vigilanza, in quanto inficiati da gravi irregolarità, e inoltre non rispecchiano la reale situazione finanziaria dell'Ente, perché non tengono conto della gestione occulta e parallela, compiuta in contrasto con le procedure contabili di accertamento delle entrate e di impegno delle spese, dalla quale è scaturita una mole ingente di debiti fuori bilancio.

Pur nella loro scarsa rappresentatività, i dati dei conti suddetti, sotto il profilo esclusivamente finanziario, vengono tuttavia ugualmente riprodotti, dal momento che trovano comunque corrispondenza nelle scritture elementari tenute dall'Ente, come attestato dal Collegio dei revisori e dal Commissario ad acta.

Il conto consuntivo per il 2002, adottato dal commissario ad acta ed approvato sia dal Collegio dei revisori che dal Ministero vigilante, è quello in cui è stato effettuato il riallineamento dei dati contabili con la situazione finanziaria reale, emersa a seguito degli accertamenti sulla esposizione debitoria dell'Ente.¹⁵

Il conto consuntivo dell'esercizio 2003, anno in cui è stata attuata la "normalizzazione" della gestione dell'Ente, è stato adottato dagli organi dell'Ente ed ha riportato l'approvazione del Collegio dei Revisori, ma non ancora quella del Ministero vigilante.

I bilanci di previsione dei quattro esercizi in riferimento sono stati sottoposti a varie osservazioni dal Ministero dell'Ambiente.

¹⁵ Il Commissario ad acta ha reso noto nella relazione illustrativa che nel secondo semestre 2002 l'Ente ha avviato la fase di regolarizzazione della gestione, iniziando a registrare ogni impegno prima di effettuare la spesa.

Rendiconto finanziario

(euro)

	2000	2001	2002	2003
ENTRATE				
Trasferimenti correnti:				
- Stato	4.949.789	5.791.188	5.290.791	5.365.297
- Regioni	51.646	206.583		
- Altri Enti			36.152	
Vendita beni/prestazioni servizi	487.692	494.501	379.489	500.018
Redditi e proventi patrimoniali	3.716	1.786	1.585	11.867
Entrate non classificabili	4.624			11.200
Totale entrate correnti	5.497.467	6.494.058	5.708.017	5.888.382
Trasferimenti c/ capitale:				
- Stato		1.144.529	118.269	
- Regioni	225.020	1.501.916		
- Comuni e province			46.983	
Alienazione immobilizzazioni tecniche				14.900
Totale entrate c/ capitale	225.020	2.646.445	165.252	14.900
Partite di giro	1.875.901	558.001	13.627.030	5.899.941
TOTALE ENTRATE	7.598.388	9.698.504	19.500.299	11.803.223
SPESE				
Organi	44.112	53.803	66.561	74.122
Personale	3.014.822	3.576.440	3.289.147	3.906.002
Acquisto di beni e servizi	1.467.689	1.320.241	884.712	693.518
Prestazioni istituzionali	270.607	561.935	661.426	522.857
Oneri finanziari	24.256	44.091	143.990	17.170
Oneri tributari	20.543	56.810	14.706	45.275
Spese non classificabili	376.911	542.799	629.378	280.980
Totale Spese correnti	5.218.940	6.156.119	5.689.920	5.539.924
Acq. beni ed opere immobiliari	293.674	2.808.907	307.566	165.245
Acq. immobilizzazioni tecniche	71.496	163.308	35.456	19.054
Indennità di anzianità	50.538	126.532	107.393	71.532
Totale spese in c/ capitale	415.708	3.098.747	450.415	255.831
Rimborsi di mutui	103.292			
Partite di giro	1.875.901	558.001	13.627.030	5.899.941
TOTALE SPESE	7.613.841	9.812.867	19.767.365	11.695.696
Avanzo/Disavanzo (-)	-15.453	-114.363	-267.066	107.527

Dai dati esposti emerge che la parte prevalente delle entrate correnti è costituita dai trasferimenti statali (90%), che costituiscono la principale fonte di finanziamento dell'Ente, e all'interno di questi, in particolare, dal contributo ordinario di funzionamento.

Come già sottolineato nel paragrafo concernente le fonti di finanziamento, è invece scarsamente significativa la partecipazione contributiva degli enti locali, che pur beneficiano delle attività del parco nel loro territorio, mentre danno buoni risultati le entrate da autofinanziamento (vendita di beni e prestazioni di servizi), in sensibile aumento nel 2003.

Fatta eccezione per il 2001, le entrate e le correlative spese per gli investimenti si rivelano inadeguate a garantire il mantenimento della funzionalità delle strutture, né tantomeno il loro potenziamento. Va comunque tenuto in conto che nel periodo preso in osservazione l'Ente è stato caratterizzato da una profonda crisi istituzionale, che ne ha messo addirittura a repentaglio le attività di ordinaria prestazione dei servizi.

L'analisi delle spese correnti pone in evidenza che nel rapporto di composizione l'incidenza maggiore è esercitata dalle spese per il personale in attività di servizio (intorno al 60% negli esercizi 2000, 2001 e 2002; 70% nel 2003), per l'acquisizione di beni di consumo e servizi (2000: 28%, 2001: 21%, 2002: 15%, 2003: 12%) e per le prestazioni istituzionali (2000: 5%, 2001: 9%, 2002: 12%, 2003: 9%).

La spesa per il personale registra negli anni in riferimento, con eccezione del 2002, una crescita continua, attestandosi nell'esercizio 2003 al valore di 3.906 mila euro, pari al 70,5% dell'intera spesa corrente. Gli importi indicati si riferiscono al personale di ruolo e precario e comprendono oltre che gli stipendi ed altri assegni e compensi fissi, l'indennità pensionabile prevista dal D.P.R. 27 marzo 1984, n. 69 – dovrebbe essere erogata soltanto al personale addetto alla vigilanza - le indennità per missioni e per trasferimenti, i costi per la partecipazione dei dipendenti ai corsi di formazione, nonché, infine, gli oneri previdenziali e assistenziali.

Gli oneri per il personale assorbono inoltre una quota molto consistente delle entrate correnti (dal 50,6% nel 2000 al 66,3% nel 2003) e del contributo ordinario dello Stato (60% nel 2000 e 66% nel 2003), limitando fortemente la possibilità per l'Ente di destinare le disponibilità correnti del bilancio alle prestazioni istituzionali o agli investimenti.

La parte prevalente delle spese per acquisto di beni e servizi è costituita dai costi per il mantenimento e il funzionamento delle circa 50 strutture esistenti nel

territorio del Parco (Centri Visita, Uffici di Zona, Laboratori Ecologici, Centro Internazionale, Compendio Immobiliare dell'Ente).

Le spese di acquisto di beni di consumo e servizi sono analiticamente riportate nella tabella che segue.

Spese per l'acquisto di beni e di servizi

	(euro)						
	2000	2001	Var. %	2002	Var. %	2003	Var. %
Fitti passivi ed oneri locativi	154.923	113.621	-26,66	135.554	19,30	102.586	-24,32
Acqua, gas, energia elettrica	56.810	61.862	8,89	54.360	-12,13	37.744	-30,57
Riscaldamento	77.406	87.343	12,84	79.506	-8,97	54.027	-32,05
Pulizia, vigilanza ecc	37.136	30.906	-16,78	37.349	20,85	10.753	-71,21
Premi assicurazione	38.430	43.899	14,23	26.944	-38,62	21.180	-21,39
Spese postali	18.590	18.541	-0,26	4.717	-74,56	6.883	45,92
Acq. pubblicazioni	7.737	7.708	-0,37	4.309	-44,10	2.817	-34,63
Stampa annuali, monografie	36.145	46.380	28,32	33.495	-27,78	13.200	-60,59
Materiale consumo, economato	43.898	36.084	-17,80	17.342	-51,94	18.012	3,86
Manutenz., noleggio automezzi	126.015	139.311	10,55	99.524	-28,56	72.057	-27,60
Manutenz., riparaz. macchine ufficio	15.494	15.407	-0,56	16.408	6,50	34.736	111,70
Man., riparaz. locali	36.152	20.611	-42,99	10.080	-51,09	7.451	-26,08
Ricerche di terzi (laboratorio e campagna)	87.797	108.456	23,53	62.316	-42,54	66.739	7,10
Attività divulgativa	173.009	113.471	-34,41	36.431	-67,89	20.994	-42,37
Prestazioni professionali	113.620	102.876	-9,46	56.146	-45,42	4.536	-91,92
Vestiario, attrezz..	25.725	9.338	-63,70	3.367	-63,94	36.612	987,38
Rappresentanza	33.568	32.524	-3,11	6.494	-80,03	1.382	-78,72
Funz. impianti turistici	214.833	149.660	-30,34	74.891	-49,96	11.894	-84,12
Spese telefoniche	77.469	77.139	-0,43	75.585	-2,01	74.569	-1,34
Mater. fotografico consumo	10.329	5.053	-51,08	391	-92,26		-
Custodia aree faunistiche	10.298	20.638	100,41	14.245	-30,98	12.139	-14,78
Manut. Impianti	30.987	49.722	60,46	16.091	-67,64	26.847	66,84
Oneri previdenziali, assistenziali co.co.co	41.317	29.691	-28,14	19.167	-35,45	5.561	-70,99
Pagamento fatture c/terzi						34.835	
Attività volontariato						15.964	
Totale	1.467.688	1.320.241	-10,05	884.712	-32,99	693.518	-21,61

Per effetto della politica adottata dall'Ente di massimo restringimento delle spese comprimibili, conseguente all'accertamento della situazione di dissesto, esse subiscono negli ultimi due anni una consistente diminuzione.

Le spese per acquisti sono prevalentemente correlate al godimento ed all'uso di beni e servizi strumentali, quali ad esempio fitti passivi, pagamenti di utenze, manutenzione e quant'altro. Non mancano tuttavia nella categoria le spese compiute nell'esercizio di attività istituzionali, quali l'acquisto di pubblicazioni, la stampa di annali e monografie, le ricerche di terzi, l'attività divulgativa, la custodia delle aree faunistiche.

Per quanto riguarda le spese istituzionali, si ritiene opportuno evidenziare le singole voci, nonché gli importi e le variazioni percentuali nel seguente prospetto.

Spese istituzionali

(euro)							
	2000	2001	var. %	2002	var. %	2003	var. %
Indennizzo mancati tagli/pascoli	40.438		-100,00				
Indennizzi danni fauna	129.016	139.025	7,76	122.710	-11,74	145.920	18,91
Affitto boschi pascoli	38.347	413.166	977,44	535.399	29,58	372.777	-30,37
Campagna alimentare fauna	52.506		-100,00				
Servizio pulizia e manutenzione	5.158	4.900	-5,00	2.075	-57,65	4.160	100,48
Altre prestazioni	5.142	4.844	-5,80	1.242	-74,36		-
							100,00
Totale	270.607	561.935	107,66	661.426	17,71	522.857	-20,95

Come può evincersi dai dati riportati, nelle prestazioni istituzionali è stata impiegata una quota marginale delle risorse dell'Ente, corrispondente circa all'11% della spesa corrente nel 2002 ed al 9% nel 2003.

Alcune voci di spesa presenti nel 2000, quali gli indennizzi ai privati per i mancati tagli dei boschi o il mancato utilizzo dei pascoli e la campagna alimentare per la fauna, sono state addirittura azzerate negli anni successivi, con evidente diminuzione del livello di tutela delle aree protette.

Il fronte su cui l'Ente è risultato più impegnato è stato quello del pagamento dei canoni per l'affitto di boschi e pascoli, notevolmente aumentato nel 2001.

Anche a voler comprendere alcune partite per acquisto di beni e servizi nel novero delle spese istituzionali, resta comunque preoccupante la sproporzione tra le risorse destinate al perseguimento delle finalità istitutive dell'Ente e quelle assorbite dagli oneri per il personale e per il funzionamento dell'Ente stesso.

Nell'ultimo anno considerato risultano drasticamente ridotti gli oneri finanziari per interessi passivi, che sono passati dall'importo di 143.990 euro nel 2002 a quello di 17.110 nel 2003.

Nella voce "Spese non classificabili", che registra in ogni esercizio cospicui livelli di impegni, transitano le spese per arbitraggi, liti e transazioni, nonché per consulenze giuridiche e assistenza legale. Trattasi degli oneri impropri che l'Ente ha dovuto sostenere in questi anni per far fronte alle numerose vertenze intentate soprattutto dal personale, di ruolo e non, e dai creditori per i debiti fuori bilancio. Nella tabella che segue si riportano i movimenti finanziari delle spese in conto capitale.

Spese in conto capitale

	(euro)			
	2000	2001	2002	2003
Spese c/ capitale:				
L. 146/80 Valorizz. turistico-ambientale		438.531		
Operazione "Valle del giovenco 2001"		391.991		
Piano del Parco		258.228		
Finan. Regione Lazio (area faunistica)		413.166		
Fondo investimenti per il Parco		1.144.529		
Acquisizione beni uso durevole ed opere immobiliari:				
- realizzazione impianti vari	68.653	67.606	12.934	76.000
- realizzazione Centri di visita		35.825	29.291	24.445
- Comune di Avezzano (gest. Parco Salviano)			46.983	
- Min. Ambiente (partecip.Agenda 21)			118.269	
- agenda 21 (interv. PNALM)			63.937	
- partecip. PNALM L. 388/2000				64.800
- finanziamento Regione Abruzzo				
progetto portatori handicap	225.020	59.031		
- contributo terzi per ricerca scientifica			36.152	
Acquisizione immobilizzazioni tecniche:				
- mobili, arredi, macchine d'ufficio	24.273	34.430	19.719	17.554
- libri e pubblicazioni	20.521	25.749	1.899	
- macchine, attrezzi scientifici	10.320	23.209	13.838	1.500
- automezzi		74.522		
- manutenzione straordinaria impianti	6.053			
- manutenzione automezzi	10.329	5.399		
Indennità anzianità	50.538	126.532	107.393	71.532
Totale	415.707	3.098.748	450.415	255.831

Dai dati rappresentati si rileva che il fronte su cui l'ente è maggiormente impegnato è quello dell'acquisto di beni di uso durevole e di opere immobiliari.

Nel 2001 si è registrato un notevolissimo aumento delle spese di investimento, correlato all'attribuzione di finanziamenti di pari misura, destinati a specifici progetti.

Nell'anno successivo ed ancora di più nel 2003 il volume delle spese per gli interventi strutturali si ridimensiona sugli scarsi livelli degli anni precedenti.

Come già indicato in precedenti paragrafi, le spese in conto capitale non vengono finanziate con risorse ordinarie dell'Ente, per le quali non sussistono margini di manovra in quanto sono totalmente assorbite dagli oneri per il personale e generali di funzionamento. Gli incrementi degli investimenti vengono pertanto sostenuti con i contributi finalizzati da parte dello Stato e dei Fondi Strutturali comunitari.

Quanto infine ai risultati differenziali della gestione di competenza, i primi tre esercizi si chiudono con un disavanzo, che viene pienamente recuperato nel 2003¹⁶, in particolare grazie all'afflusso della prima annualità del contributo statale per il personale non di ruolo e, sul fronte delle uscite, per effetto del contenimento delle spese.

Deve essere comunque sottolineato come dato negativo che oltre alle eliminazione o riduzione di iniziative di spesa di dubbia legittimità e opportunità (spese di rappresentanza, missioni, prestazioni professionali esterne, interessi passivi), per ristabilire le condizioni di equilibrio finanziario è stato fortemente ridotto o addirittura eliminato l'impegno dell'Ente anche su interventi significativi sul fronte della tutela del territorio, quali ad esempio gli indennizzi ai privati compensativi del mancato utilizzo di boschi e pascoli.

¹⁶ Nella relazione al conto consuntivo 2002 il Commissario mette in chiaro che il disavanzo finanziario dell'anno è imputabile al pagamento di fatture per debiti fuori bilancio, per un importo di 296.016,23 euro, a carico un capitolo che era stato invece istituito per spese indilazionabili. Depurata dal pagamento di dette passività pregresse, la gestione di competenza del 2002 si sarebbe chiusa dunque in sostanziale equilibrio.

12. I residui

Nei seguenti prospetti vengono evidenziati i dati finanziari relativi ai residui attivi e passivi negli anni in riferimento.

Residui attivi

	(euro)			
	2000	2001	2002	2003
Residui all'1.1.	10.486.594	5.809.014	6.259.636	5.958.119
Variazioni (-)		776.233		2.848.260
Variazioni (+)				110.832
Sospesi di cassa non riscossi al 31.12.2001			2.590.361	
Riscossi	4.833.250	1.333.416	3.426.690	1.007.333
Al 31.12.	5.653.344	3.699.365	5.423.307	2.213.358
Residui dell'esercizio	155.670	2.671.103	534.812	560.111
Totale	5.809.014	6.370.468	5.958.119	2.773.469

Residui passivi

	(euro)			
	2000	2001	2002	2003
Residui all'1.1.	10.315.494	5.409.251	6.526.649	8.474.095
Variazioni (-)				2.890.777
Sospesi di cassa non pagati al 31.12.2001			711.876	
Pagati	5.216.418	1.610.171	901.163	2.074.000
Al 31.12.	5.099.076	3.799.080	6.337.362	3.509.318
Residui dell'esercizio	310.175	2.727.569	2.136.733	4.127.911
Totale	5.409.251	6.526.649	8.474.095	7.637.229

L'importo iniziale dei residui attivi nel 2002 non corrisponde a quello finale del 2001, in quanto non stati erroneamente riportati residui pari a 110.832 euro.

Dalla situazione esposta emerge che nel 2003 si è verificata una notevole riduzione dei residui attivi, che risultano alla fine dell'esercizio più che dimezzati.

Ciò è stato il frutto di una approfondita operazione di verifica delle somme riportate a residui dai precedenti esercizi, su sollecitazione del Collegio dei Revisori, che ha condotto alla conseguente eliminazione di poste attive relative a finanziamenti assegnati, ma non più confermati. Ciò nonostante la mole dei residui attivi rimane ancora molto elevata.

Rimane ingente anche la massa dei residui passivi, pur essendone stata compiuta una cospicua eliminazione nel 2003, per la massima parte ascrivibili alle spese di investimento, che per la loro stessa natura non vengono quasi mai completamente realizzate nell'esercizio di competenza.

13. La situazione amministrativa

Nella tabella che segue viene rappresentata la situazione amministrativa relativa soltanto agli esercizi 2002 e 2003, in quanto quella all'epoca predisposta per il 2000 - nel 2001 non fu neanche allegata al conto - è stata totalmente smentita dalla ricostruzione della effettiva situazione finanziaria del PNALM effettuata dal Commissario ad acta.

Infatti, come più ampiamente riferito nel precedente paragrafo concernente la gestione commissariale, quale prima linea d'azione per la sistemazione della contabilità dell'Ente il Commissario ha adottato la scelta, condivisa dall'organo di revisione e dal Ministero vigilante, di chiudere i bilanci pregressi fino al 2001, prendendone in considerazione la sola gestione finanziaria, le cui risultanze risultavano comunque corrispondenti alle scritture elementari tenute dall'Ente, e di procedere alla regolarizzazione delle scritture a decorrere dall'esercizio 2002.

Situazione amministrativa

(euro)

	2001*	2002		2003	
Consistenza di cassa a inizio esercizio			-3.624.754		235.629
Riscossioni c/ competenza		18.965.487		11.243.112	
c/ residui		3.426.690		1.007.333	
			22.392.177		12.250.445
Pagamenti c/ competenza		17.630.632		7.567.785	
c/ residui		901.163		2.074.000	
			18.531.795		9.641.785
Consistenza di cassa a fine esercizio			235.628		2.844.289
Residui attivi degli esercizi precedenti dell'esercizio		5.423.307		2.213.358	
		534.812		560.111	
			5.958.119		2.773.469
Residui passivi degli esercizi precedenti dell'esercizio		6.337.362		3.509.318	
		2.136.733		4.127.911	
			8.474.095		7.637.229
Disavanzo di amministrazione	-1.765.666		-2.280.348		-2.019.471

* L'importo del disavanzo di amministrazione è stato accertato dal Commissario ad acta

A seguito della ricognizione eseguita dal Commissario sulla esposizione debitoria dell'Ente, la situazione finanziaria reale dello stesso ha evidenziato al 31.12.2001 un disavanzo di amministrazione pari a -1.765.666 euro, dovuto essenzialmente al deficit di cassa per operazioni compiute dal tesoriere su anticipazioni e ripianate automaticamente dallo stesso con le entrate, sia correnti che in conto capitale, man mano che pervenivano nei conti di tesoreria dell'Ente.

Per effettuare il riallineamento dei dati di cassa risultanti dalle scritture contabili dell'Ente con quelle dell'Istituto tesoriere, che si discostavano tra di loro notevolmente, il fondo di cassa al 1° 1. 2002 è stato rettificato dall'importo di -1.102.022,19 euro in quello di -3.624.753,69.

Alla fine dell'esercizio 2002 il deficit di cassa è confluito in buona parte nel risultato di amministrazione, che chiude con un preoccupante saldo negativo pari a -2.280.347 euro.

Il disavanzo di amministrazione si ripropone nell'esercizio 2003 nell'importo leggermente inferiore di -2.019.471 euro.

14. Il conto economico

Per la nota situazione di irregolarità nella tenuta dei documenti contabili, strettamente correlata ad una gestione amministrativa permeata di diffusa illegittimità, il conto economico dell'esercizio 2000, pur allegato al conto consuntivo, non è assolutamente rappresentativo della reale situazione economica del PNALM. Quello relativo al 2001 non è stato neanche predisposto.

Per quanto attiene al 2002, anno in cui si è avviata la regolarizzazione contabile, nella Relazione illustrativa in data 15.9.2003, il Commissario ad acta ha evidenziato che, poiché il conto consuntivo 2002 si propone alla stregua di un provvedimento di liquidazione della passata gestione deficitaria, è stata omessa la rilevazione del risultato economico dell'esercizio e che le condizioni per verificare l'effettivo risultato della gestione si sarebbero verificate a decorrere dal 2003.

Nel quadriennio preso in esame, dunque, l'unico documento attendibile sulla situazione economica del PNALM è quello relativo al 2003, che si riporta di seguito per meri fini informativi, non potendosi dallo stesso inferire alcuna valutazione sugli andamenti del risultato economico o sui punti di concordanza tra i dati di un esercizio con quello successivo.

Conto economico

	(euro)
	2003
Parte prima	
Entrate correnti	5.888.382
Spese correnti	5.539.924
Differenza entrate/spese	348.459
Parte seconda	
<i>Componenti che non danno luogo a movimenti finanziari:</i>	
Entrate	
Produzione e movimenti interni:	
- prodotti in natura impianti ed altre immobilizzazioni ottenute con mezzi propri da capitalizzare	657.754
Variazioni patrimoniali straordinarie:	
- sopravvenienze attive	110.832
- insussistenze passive	2.890.777
	3.659.362
Spese	
Spese di competenza impegnate in precedenti esercizi:	
- costi pluriennali	255.831
Ammortamenti e deperimenti:	
- immobili	161.595
- impianti, attrezzature e macchinari	319.991
Quota dell'esercizio adeguamento fondo indennità anzianità personale	67.758
Variazioni patrimoniali straordinarie:	
- insussistenze attive	2.848.260
	3.653.435
Differenza entrate/spese	5.927
Avanzo/disavanzo (-) economico	354.386

15. La situazione patrimoniale

Valgono anche per il conto patrimoniale, per i primi due anni riferiti, le circostanze evidenziate per il conto economico, in ordine alla carenza di documentazione attendibile.

Attesa la scarsa significatività della rappresentazione della situazione economico-patrimoniale per l'anno 2001 e precedenti, per la mancanza di elementi certi, il Commissario ha predisposto un conto patrimoniale completo e coerente a partire dall'esercizio 2002, mediante la ricognizione dei beni mobili ed immobili di proprietà dell'Ente, nonché dei crediti e debiti esistenti.

Si riportano nella seguente tabella i dati ricostruiti.

Situazione patrimoniale

	(euro)	
	2002	2003
ATTIVITA'		
Disponibilità liquide		
- cassa	235.629	2.844.289
Residui attivi		
- crediti v/Stato ed altri	5.958.119	2.773.469
Immobili		
- terreni ed edifici	5.614.932	6.246.331
Immobilizzazioni tecniche		
- strumenti tecnici, attrezzature, automezzi	1.039.288	1.050.742
- mobili, macchine d'ufficio	947.237	947.237
- materiale bibliografico	110.062	110.062
Altri costi pluriennali in attesa di registrazione		
- spese di costituzione, beni di terzi	2.802.004	2.802.004
TOTALE ATTIVITA'	16.707.271	16.774.134
PASSIVITA'		
Residui passivi		
- debiti diversi	8.474.095	7.637.230
Fondi di accantonamenti vari		
- indennità anzianità personale	1.359.211	1.453.831
Fondo ammortamento automezzi, mobili macchinari	799.827	1.281.413
TOTALE PASSIVITA'	10.633.133	10.372.474
PATRIMONIO NETTO	6.074.138	6.047.274
Avanzo economico dell'esercizio		354.386
		6.401.660

Nel periodo in esame le attività sono leggermente cresciute (dai 16.707 mila/ euro del 2002 ai 16.774 mila/euro del 2003), mentre le passività sono in lieve diminuzione, da 10.633 mila/euro a 10.372 mila/euro.

In ordine alle componenti dell'attivo, le voci patrimoniali più rilevanti e cioè i residui attivi, dovuti ai crediti che l'ente vanta nei confronti dello Stato e delle Regioni, sono in netta diminuzione, mentre aumenta il valore dei beni immobili.

Il patrimonio immobiliare dell'Ente è costituito principalmente da Centri Visita, Uffici di Zona, compendio immobiliare sede degli uffici centrali dello stesso. L'ufficio tecnico del PNALM in collaborazione con l'Ufficio di ragioneria ha predisposto gli elenchi dettagliati dei fabbricati e dei terreni di proprietà dell'Ente, allegati al conto consuntivo quali parti integranti dello stesso, con indicazione del loro valore alla data del 31.12.2002.

In esito a richiesta istruttoria di questa Sezione concernente tutti gli atti di straordinaria amministrazione del patrimonio immobiliare, è stata inviata la delibera n. 26 del 26.6.2004 con la quale il Consiglio Direttivo ha accettato la proposta di permutare un terreno facente parte del proprio patrimonio disponibile, ubicato nel comune di Pescasseroli lungo la SS 83 Marsicana, a fronte di lotti di terreno di proprietà di un soggetto privato, contigui al compendio immobiliare di proprietà dell'ente, adibito a sede del Centro Visita del Parco di Pescasseroli. Non risulta che prima della stipula del contratto sia stata acquisita la relazione di stima dei beni permutati da parte dell'UTE.

Le immobilizzazioni tecniche, i cui prospetti riepilogativi sono allegati al conto consuntivo, vengono inventariate attraverso scritture elementari costantemente aggiornate, gestite in modo informatizzato.

Quanto alle poste passive, è da segnalare nell'ultimo biennio una leggera diminuzione dei residui, che ne lascia tuttavia sostanzialmente immutata l'enorme mole accumulatasi.

Il carico dei residui passivi è per la maggior parte dovuto alla difficoltà di spendita reale dei finanziamenti in conto capitale, che vengono comunque impegnati nell'esercizio in cui vengono stanziati.

La variazione del netto patrimoniale verificatasi nel 2003 non corrisponde all'avanzo economico dell'esercizio stesso, per effetto di un errore verificatosi nella trascrizione del valore iniziale del fondo di accantonamento.

16. Conclusioni

Il dissesto finanziario del Parco

Gli anni dal 2000 al 2003, presi in considerazione nel presente referto, sono stati contrassegnati da una profonda crisi finanziaria e gestionale dell'Ente, che ha avuto ripercussioni fortemente negative anche sul piano istituzionale.

Già dagli esercizi immediatamente precedenti, grazie alle attività di vigilanza e controllo svolte dal Collegio dei Revisori, dal Ministero dell'Ambiente e da questa Corte dei conti, erano venute alla luce numerose irregolarità amministrative e contabili verificatesi nella gestione dell'Ente nel corso degli anni, quali, per citare le più gravi, l'assunzione con contratti atipici di personale in violazione delle disposizioni di legge, disfunzioni varie nell'amministrazione del personale, lo stato di persistente indisponibilità finanziaria aggravato da una condizione debitoria di notevole rilevanza, la gestione delle risorse senza rispetto delle norme contabili sui procedimenti dell'entrata e della spesa, l'evasione contributiva di oneri previdenziali in relazione alle assunzioni effettuate *contra legem*.

A causa anche delle su indicate anomalie i bilanci preventivi dell'Ente, dal 2000, ed i conti consuntivi, dal 1999, non avevano riportato l'approvazione dei competenti organi di controllo; i consuntivi relativi al 2000 e al 2001 non erano addirittura pervenuti al Ministero vigilante.

Per risanare lo squilibrio finanziario determinatosi a seguito della contrazione di un'ingente mole di debiti fuori bilancio, squilibrio acclarato in tutta la sua gravità soltanto alla fine del 2002, con decreto del 19.3.2003 il Ministro dell'Ambiente, di concerto con il Ministro dell'Economia e delle Finanze, ha nominato un "Commissario ad acta", il cui compito è consistito principalmente nella ricostruzione della situazione finanziaria dell'Ente, con particolare riferimento alla esposizione debitoria verso Istituti bancari e verso terzi, e nel conseguente riallineamento dei dati dei consuntivi alla situazione reale emersa a seguito delle verifiche eseguite.

Il Commissario ad acta è stato nominato per il tempo necessario ad espletare il proprio incarico, che è in procinto attualmente di concludersi. In detto periodo, dunque, la sua gestione si è affiancata all'attività ordinaria degli organi dell'Ente.

La prima operazione compiuta dall'organo straordinario, comunicata all'autorità di vigilanza, al fine di far luce sulla situazione finanziaria dell'Ente, è stata la ricognizione definitiva - sulla base anche di indagini già effettuate da una

Commissione consiliare appositamente istituita nel 2002 - dei debiti fuori bilancio contratti nel passato, il cui importo è stato quantificato in 8.284.927 euro. Inoltre, alla data del 31.12.2001 il Commissario ha accertato un disavanzo di amministrazione pari a 1.765.665 euro, dovuto essenzialmente al deficit di cassa per operazioni compiute dal tesoriere su anticipazioni e ripianate automaticamente dallo stesso con le entrate, sia correnti che in conto capitale, man mano che pervenivano nei conti di tesoreria dell'Ente.

Il Commissario ha poi affrontato il compito di ristabilire la concordanza del saldo di cassa dell'Ente con quello dell'Istituto tesoriere dell'epoca, la B.N.L., che si discostavano tra di loro notevolmente, da -1.102.022 a -3.624.753 euro. Dall'anno 1995 in poi, infatti, non si era provveduto a verificare la corrispondenza fra le operazioni contabili; in particolare, non erano stati annullati i titoli emessi e non riscossi ovvero non pagati e non erano state regolarizzate partite sospese di tesoreria, sia nell'attivo, per riscossioni effettuate e non contabilizzate, sia per il passivo, a causa di pagamenti eseguiti in assenza di impegno, ad esempio per interessi passivi per anticipazioni di tesoreria, pagamenti disposti " con lettera", e quindi privi di copertura finanziaria.

Le linee strategiche seguite dal Commissario ad acta e le soluzioni tecniche adottate, anche con la collaborazione dell'organo di revisione, per procedere alla sistemazione della contabilità dell'Ente, sono state ampiamente riferite nei precedenti paragrafi, cui si fa rinvio.

Basterà in questa sede nuovamente rappresentare che la regolarizzazione della contabilità, in particolare il cd. riallineamento dei dati contabili con la situazione finanziaria reale, emersa a seguito degli accertamenti sulla esposizione debitoria dell'Ente, è stato effettuato a partire dall'esercizio 2002. Il conto consuntivo di detto anno è stato adottato con provvedimento commissariale del 15.9.2003, di cui il consiglio Direttivo ha preso atto con delibera in pari data, ed è stato approvato dal Collegio dei revisori dei conti, con verbale dell'11.11.2003, e dal Ministero dell'Ambiente, con nota del 1°3.2004.

Attesa l'elevata visibilità del sistema delle aree protette in generale e del Parco nazionale d'Abruzzo in particolare, che è uno dei parchi nazionali più antichi in Italia e in Europa, per evitarne il collasso istituzionale e garantire l'inizio di una nuova gestione, improntata a criteri di regolarità, trasparenza ed efficacia, è stato avviato un percorso di stabilizzazione finanziaria, imperniato sulla erogazione di contributi straordinari da parte dello Stato pari a 9,5 milioni di euro, comprensivi

delle somme necessarie per ripianare i debiti fuori bilancio e per coprire il disavanzo di amministrazione.

In particolare, per far fronte alla pesante situazione ereditata dalla gestione pregressa, l'Ente ha ottenuto un primo finanziamento straordinario di 4 milioni di euro (decreto MEF del 10.10.2003) ed un ulteriore contributo di 1 milione di euro (decreto MEF del 4.10.2004).

Successivamente, con l'art. 1, c. 537, della L. 30.12.2004, n. 311, per l'anno 2005 è stato autorizzato a favore dell'Ente un contributo straordinario di 4,5 milioni di euro, per "assicurare la continuità nel processo di risanamento e riorganizzazione e il conseguente rilancio del Parco Nazionale d'Abruzzo, Lazio e Molise".

Oltre alle contribuzioni straordinarie, non va sottaciuto che un altro consistente sostegno finanziario, oltre che normativo, è stato concesso all'Ente per le complesse problematiche nascenti dalla formazione di personale precario, che sono state definitivamente risolte con la previsione legislativa della stabilizzazione di ben 77 unità di personale non di ruolo, anche in soprannumero.

La grave situazione di dissesto finanziario e gestionale, se è stata quasi completamente risanata con le predette misure di carattere eccezionale, ha comunque pesantemente condizionato l'attività ordinaria dell'Ente anche negli anni 2002 e 2003, in cui si sono dovute affrontare le innumerevoli pressioni dei creditori, che hanno sottoposto l'Ente stesso a decreti ingiuntivi, pignoramenti e contraddittori instaurati a seguito dei mancati pagamenti, con conseguenti rallentamento e contrazione delle attività istituzionali.

Stato di attuazione della legge-quadro

Uno dei punti più significativi della L. 394 del 1991, la cd. legge-quadro sulle aree protette, è stata l'introduzione degli strumenti di programmazione e di disciplina dell'attività dei parchi: il Piano per il parco, il Regolamento ed il Piano pluriennale economico-sociale (PPES). Ciascuno di detti atti di programmazione è destinato al perseguimento e alla tutela di specifici interessi, ma nell'insieme essi sono preordinati ad una gestione unitaria dell'area protetta. I Piani, in quanto coordinati, devono essere adottati quasi contestualmente l'uno all'altro e attraverso un procedimento di formazione basato sulla concertazione tra i vari soggetti interessati, in particolare l'ente, la Comunità del parco e la Regione.

Nel caso del PNALM, trattandosi di ente preesistente, il Piano del Parco avrebbe dovuto essere adottato entro 24 mesi dall'entrata in vigore della legge, quindi entro il 1993.

Invece, dopo una lunga gestazione, soltanto in data 8.3.2006, con la delibera n. 12, il Consiglio Direttivo ha approvato gli elaborati del Piano del parco.

Il Piano approvato dall'Ente è stato trasmesso alla Comunità del parco, per il prescritto parere ed al Ministero vigilante. Acquisita l'approvazione di quest'ultimo esso sarà inviato alle Regioni Abruzzo, Lazio e Molise per la prosecuzione del complesso procedimento nelle successive fasi della adozione da parte delle regioni stesse, del deposito presso le sedi dei comuni, del riscontro alle eventuali osservazioni presentate dagli abitanti, dell'approvazione definitiva.

Gli adempimenti per l'attuazione della legge-quadro, sotto il profilo della adozione del Piano del parco, si trovano dunque ancora nella prima fase procedimentale.

Nella stessa data dell'8.3.2006, con la delibera n. 13, il Consiglio Direttivo, ritenendo ormai soddisfatta la condizione della contestualità nell'approvazione dei due strumenti di pianificazione, ha approvato il Regolamento del parco, che è stato trasmesso al Ministero vigilante ed agli enti locali interessati, per il prescritto parere. Successivamente sarà trasmesso alle Regioni, per il raggiungimento delle intese, ai fini della definitiva approvazione da parte del Ministro dell'Ambiente.

Anche il Piano economico-sociale non risulta ancora adottato dal PNALM essendo collegata la sua predisposizione a quella propedeutica del Piano del parco.

Allo stato attuale, secondo quanto comunicato dall'Ente, esiste un preliminare del Piano stesso, elaborato da un professionista esterno, nell'ambito di un progetto cofinanziato nel 2001 dal Ministero dell'Ambiente.

Va indubbiamente tenuto in conto il forte grado di complessità che caratterizza, in particolare, il Piano del parco, in riferimento ai suoi molteplici contenuti, al procedimento di formazione adottato, alla difficoltà di delimitazione dei confini dell'area protetta. Inoltre la individuazione delle quattro tipologie di zone, ciascuna caratterizzata da un diverso grado di protezione, deve necessariamente misurarsi con la preesistente pianificazione territoriale.

Le predette considerazioni tuttavia, se aiutano a comprendere le ragioni del notevolissimo ritardo che si sta verificando nell'adozione dei Piani - detto ritardo riguarda la quasi generalità dei parchi nazionali -, non giustificano pienamente il fatto che ancora oggi, a distanza di quasi quindici anni dall'emanazione della legge-quadro, il Parco nazionale d'Abruzzo, pur essendo preesistente alla legge stessa, non si sia dotato degli strumenti di pianificazione essenziali per la realizzazione piena e lo sviluppo delle proprie attività, secondo la normativa vigente.

Da segnalare è inoltre che, in riferimento in particolare al Piano del parco, rispetto al quale gli altri atti di programmazione si presentano con carattere di contestuale consequenzialità, il Ministro vigilante non ha ritenuto finora di esercitare i poteri sostitutivi che gli sono conferiti dalla legge.

Aspetti ordinamentali e strutturali.

Per quanto concerne gli aspetti ordinamentali e strutturali dell'ente, va segnalato che anche per l'adozione dello Statuto si sono registrati notevoli rallentamenti del procedimento, in quanto esso è stato deliberato dal Consiglio Direttivo soltanto l'8 agosto 2005, con la delibera n. 30, e modificato con la delibera n. 27 del 21.12.2005.

Non risulta allo stato attuale che, previo esame delle controdeduzioni formulate dal Consiglio direttivo, il Ministro dell' Ambiente abbia emanato il decreto, con cui lo Statuto deve essere adottato secondo le procedure di legge.

Quanto ai contenuti del documento, le disposizioni statutarie adottate si rivelano in linea di massima conformi ai principi fondamentali dettati dalla legge 394/91 ed alle norme di adeguamento di cui al D.P.C.M. del 26 novembre 1993.

Fermo restando che lo Statuto non è stato ancora formalmente adottato con decreto ministeriale e che il testo esaminato non è dunque quello definitivo, si segnalano comunque sinteticamente alcuni punti di scostamento rinvenuti rispetto alle disposizioni di legge in generale ed a quelle che disciplinano nello specifico l'organizzazione e il funzionamento degli enti parco.

Essi sono: la deroga introdotta per la nomina del Presidente al criterio generale della possibilità di una sola conferma, sancito per gli organi degli enti pubblici dall'art. 32, c. 1, della L. 70/975; la possibilità da parte del Consiglio Direttivo di conferire l'esame delle domande di nulla-osta ad un Comitato appositamente costituito, in contrasto con il principio di separazione tra l'attività di direzione e quella di gestione amministrativa; la disciplina del controllo interno di gestione, tale da non garantire una sostanziale diversificazione tra il soggetto o la struttura titolare della funzione ed i soggetti destinatari del controllo stesso; la attribuzione dell'indennità di carica e dei gettoni di presenza al Presidente ed ai componenti degli altri organi dell'Ente, in violazione alle norme sulla gratuità delle cariche.

Gli organi

Negli anni oggetto di referto l'assetto istituzionale degli organi dell'Ente non è stato caratterizzato dalle necessarie condizioni di stabilità, certezza e continuità nell'esercizio delle funzioni.

In disparte la decorrenza temporalmente sfalsata tra la nomina del Presidente, dal 18.4.2000, e quella del Consiglio Direttivo, dal 26.1.2001, di per sé causativa di potenziali disfunzioni, non sono state rispettate le disposizioni degli artt. 2 e 4, c.1, del D.L. 16.5.1994, n. 293, convertito con la L. 15.7.1994, n. 444, a norma delle quali gli organi amministrativi degli enti devono essere ricostituiti entro il termine della loro durata, o al massimo entro il periodo della proroga legale.

In contrasto con il disposto legislativo, il Consiglio Direttivo del PNALM, che era venuto a scadere il 19.2.2000, è stato rinnovato soltanto con D.M in data 26.1.2001, per un quinquennio a decorrere da questa data, realizzandosi in tal modo uno iato di circa un anno nell'esercizio delle funzioni.

Durante detto mandato, a seguito della decadenza di diritto di due componenti, avvenuta dal 26.6.2004 a norma dell'art. 9, comma 5, della legge-quadro, non si è dato corso alle nuove nomine. Da questa data pertanto il Consiglio Direttivo, tenuto anche conto delle precedenti dimissioni dalla carica di un altro dei consiglieri, nominato dirigente dell'Ente, ha operato con nove componenti in luogo di dodici.

Attualmente, considerato anche il periodo di proroga consentito dalla legge, il Consiglio Direttivo del PNALM è interamente decaduto dall'11.3.2006 e non è stato ancora ricostituito.

Il Presidente, nominato una prima volta con decreto del 10.2.1995, era venuto a scadere nel febbraio 2000. Dopo un breve periodo di "prorogatio", con D.M. del 18.4.2000 l'incarico gli è stato rinnovato per altri cinque anni. Il secondo mandato, calcolato il periodo di proroga, è venuto definitivamente a scadere il 2.6.2005 e da questa data le funzioni presidenziali sono state svolte dal Vice Presidente, nominato dal Consiglio Direttivo.

In violazione della su riferita normativa della L. 444/1994, per diversi mesi dunque, fino alla nomina del Commissario Straordinario, l'Ente è rimasto privo dell'organo rappresentativo di vertice, le cui delicate funzioni sono state svolte in via di supplenza.

A decorrere dal 12.3.2006, per sopperire agli organi amministrativi mancanti e per il tempo necessario al raggiungimento delle intese prescritte, con decreto del

Ministro dell'Ambiente del 15.3.2006 è stato nominato per la durata di trenta giorni un Commissario Straordinario, incarico poi confermato fino all'11.6.2006.

Con decreto ministeriale del 12 .6. 2006, è stato infine nominato un nuovo Commissario Straordinario a far tempo da questa data sino al 31.7. 2006.

Per assicurare al Parco condizioni di stabilità e certezza nella gestione, considerata anche la delicata fase di transizione in cui viene attualmente a trovarsi dopo il superamento del dissesto, la Corte auspica che venga correttamente esercitato il potere-dovere dell'Amministrazione vigilante, nell'esercizio delle proprie attribuzioni, di provvedere con la necessaria tempestività alla ricostituzione degli organi di amministrazione dell'Ente.

Considerazioni particolari merita la posizione del Direttore, che non è un organo dell'ente, ma la struttura di vertice dell'organizzazione amministrativa. A seguito dell'interruzione del rapporto con il Direttore pro-tempore, avvenuta nel marzo 2002, si sono succedute nel tempo una serie di deliberazioni, presidenziali e consiliari, concernenti l'incarico appunto di Direttore, di cui si è ampiamente riferito in precedente parte della relazione.

Tenuto conto delle statuizioni in esse contenute, si rileva che allo stato attuale il posto del Direttore del PNALM non risulta coperto e le funzioni che gli competono vengono svolte in via di sostituzione da un Dirigente esterno, nominato a norma dell'art. 19, c. 6, del D.Lgs. 165/2001, titolare di un contratto quinquennale decorrente dal 1°9.2004.

Attesa la delicatezza delle attività svolte dal Direttore e l'importante ruolo di "cerniera" che nell'ordinamento gli viene attribuito tra le funzioni di programmazione e direzione svolte dagli organi dell'Ente stesso e le attività di gestione poste in essere dall'apparato amministrativo, che a dette direttive deve dare concreta esecuzione, si richiama l'attenzione dell'Ente e dello stesso Ministero vigilante sulla necessità che venga al più presto avviata la procedura per il conferimento dell'incarico di Direttore, secondo la normativa di cui all' art. 9, c. 11, della L. 394/1991, come modificato ed integrato dall'art. 2, c. 25 e 26, della L. 426/1998.

Nessun impedimento, oltretutto, alla nomina del Direttore secondo le procedure di legge può più derivare dalla mancata operatività dell'Albo dei Direttori di parco, le cui procedure attuative erano ancora in fase di espletamento al momento in cui l'incarico fu conferito.

Infatti, dopo un lungo e complesso periodo di gestazione, con D.M. del 9.2.2004, pubblicato nella G.U. n. 74 del 29.3.2004, è stato reso pubblico l'elenco

dei soggetti inseriti nell' "Albo" degli idonei all'esercizio dell'attività di direttore di parco, previsto dall'art. 2, comma 25, della legge n. 426/98 ed istituito dall'art. 1 del D.M. in data 10.8.1999 presso il Ministero dell'Ambiente – Servizio conservazione della natura.

Personale

Nonostante che già dal lontano 1995 fosse stato avviato dall'Ente e dai Ministeri competenti il procedimento per la rideterminazione della dotazione organica, a norma degli artt. 30 e 31 del DLgs 29/93, nel quadriennio in considerazione la pianta organica di diritto del PNALM è rimasta quella stabilita con il D.P.C.M. del 29 novembre 1982, concernente il "Regolamento organico del personale e ordinamento dei servizi", pari a 73 dipendenti.

Infatti, per la mancata accettazione da parte dell'Ente del ridimensionamento suggerito dal Ministero dell'Economia rispetto alla dotazione organica proposta (75 unità), non riconosciuta con tali limiti aderente alle proprie esigenze, si è venuta di fatto a creare una situazione di stallo protrattasi per molti anni, scandita dallo scambio di pareri e proposte interlocutorie tra le diverse Amministrazioni interessate.

Nelle parti che precedono sono state ripercorse le fasi più salienti del procedimento, conclusosi con la delibera n. 28 dell'8.8.2005, in cui il Consiglio Direttivo, dopo dieci anni dalla prima delibera, ha finalmente provveduto alla rideterminazione della pianta organica, che risulta attualmente di 75 unità, distribuite nelle varie aree professionali e posizioni funzionali. La diminuzione dei posti d'organico rispetto alla originaria proposta di 80 unità, escluso il Direttore, è dipesa dalla necessità di dare attuazione all'art. 1, c. 93, della L. 30.12.2004, n. 311, che ha imposto che le dotazioni organiche degli enti pubblici non economici siano rideterminate apportando una riduzione della spesa complessiva non inferiore al 5% dei posti in organico. Detta delibera ha riportato l'approvazione del Ministero cui compete la vigilanza e del Ministero dell'Economia.

La consistenza effettiva del personale di ruolo è sempre stata sensibilmente inferiore alla dotazione, di circa 1/3 dell'organigramma. Tale situazione è dipesa, da un lato, dalla circostanza che l'Ente ha ommesso nel passato di bandire concorsi pubblici, con il pretesto della mancata approvazione della pianta organica, e, dall'altro, dal blocco delle assunzioni posto dalle leggi finanziarie negli ultimi anni; blocco, peraltro, che è venuto meno a seguito della legge finanziaria del 24 dicembre 1996, n. 662, per il periodo di vigenza della stessa.

Le carenze di personale così determinatesi hanno finito per favorire il comportamento dell'Ente il quale ha continuato, come nel passato, la pratica delle assunzioni a tempo determinato e del ricorso a professionalità esterne acquisite mediante incarichi e convenzioni.

Si è trattato di soggetti assunti negli anni con contratti atipici a tempo determinato (contratti agricolo-forestali, contratti di collaborazione, borse di studio) ma reiteratamente rinnovati, anche a diverso titolo, e quindi di fatto trasformati in rapporti con prestazione lavorativa continuativa.

Il fenomeno dell'utilizzazione di personale precario ha assunto dimensioni preoccupanti, considerato che a partire dal 2000 si è raggiunta una compagine media di 123 unità di personale stabilmente in servizio a vario titolo.

Tutto ciò in violazione delle disposizioni legislative che disciplinano la materia delle assunzioni temporanee nelle pubbliche amministrazioni, nonché disattendendo i numerosi rilievi formulati al riguardo dall'organo interno di controllo e dallo stesso Ministero vigilante.

Per fronteggiare la crisi finanziaria del PNALM, determinata anche, tra le varie componenti, dagli oneri che l'Ente doveva sostenere a carico del proprio bilancio per la gestione del personale straordinario, con la L. 27.12.2002, n. 289, art. 94, c. 12, è stato autorizzato a favore del Parco un contributo di 2 milioni di euro per ciascuno degli anni dal 2003 al 2005, compensativo comunque delle riduzioni del contributo ordinario.

La annosa vicenda del personale precario del Parco Nazionale d'Abruzzo, assunto in carenza di qualsivoglia procedura concorsuale, prescindendo dalle prescritte autorizzazioni ministeriali e superando ampiamente il limite della dotazione organica, ha trovato una prima soluzione, transitoria, nell'art. 19 del D.L. 24.12.2003, convertito in legge dall'art. 1, L. 27.2.2004, n. 47, che ha prorogato di ventiquattro mesi i contratti individuali in essere alla data del 31.12.2003.

La disciplina a regime dei rapporti di lavoro straordinario instaurati presso l'Ente è stata infine dettata con l'art. 11-quaterdecies, c. 7, del D.L. 30.9.2005, n. 203, convertito nella L. 2.12.2005, n. 248.

Allo scopo di garantire i livelli occupazionali nel PNALM, con detta disposizione è stata assentita in suo favore l'erogazione di 2.500.000 euro annui, a decorrere dal 2006, per consentire la *stabilizzazione* del personale fuori ruolo operante presso l'Ente. Le stabilizzazioni dovranno essere effettuate, nei limiti di

detti stanziamenti e nel rispetto della normativa vigente in materia di assunzioni, anche in soprannumero.

Gli oneri per il personale assorbono inoltre una quota molto consistente delle entrate correnti (dal 50,6% nel 2000 al 66,3% nel 2003) e del contributo ordinario dello Stato (60% nel 2000 e 66% nel 2003), limitando fortemente la possibilità per l'Ente di destinare le disponibilità correnti del bilancio alle prestazioni istituzionali o agli investimenti.

I documenti contabili

I conti consuntivi per il 2000 e il 2001 non hanno riportato l'approvazione degli organi istituzionali preposti al controllo ed alla vigilanza, in quanto inficiati da gravi irregolarità, e inoltre non rispecchiano la reale situazione finanziaria dell'Ente, perché non tengono conto della gestione occulta e parallela, compiuta in contrasto con le procedure contabili di accertamento delle entrate e di impegno delle spese, dalla quale è scaturita una mole ingente di debiti fuori bilancio.

Pur nella loro scarsa rappresentatività, i dati dei conti suddetti, sotto il profilo esclusivamente finanziario, vengono tuttavia ugualmente riprodotti, dal momento che trovano comunque corrispondenza nelle scritture elementari tenute dall'Ente, come attestato dal Commissario ad acta e dal Collegio dei revisori.

Il conto consuntivo per il 2002, adottato dal Commissario ad acta ed approvato sia dal Collegio dei revisori che dal Ministero vigilante, è quello in cui è stato effettuato il riallineamento dei dati contabili con la situazione finanziaria reale, emersa a seguito degli accertamenti sulla esposizione debitoria dell'Ente.

Il conto consuntivo dell'esercizio 2003, anno in cui è stata attuata la "normalizzazione" della gestione dell'Ente, è stato adottato dagli organi dell'Ente ed ha riportato l'approvazione del Collegio dei Revisori, ma non ancora quella del Ministero vigilante.

I bilanci di previsione dei quattro esercizi in riferimento sono stati sottoposti ad osservazioni dal Ministero dell'Ambiente e della Tutela del Territorio.

Per quanto attiene al conto economico 2002, nella Relazione illustrativa in data 15.9.2003, il Commissario ad acta ha evidenziato che, poiché il conto consuntivo 2002 si propone alla stregua di un provvedimento di liquidazione della passata gestione deficitaria, è stata omessa la rilevazione del risultato economico dell'esercizio e che le condizioni per verificare l'effettivo risultato della gestione si sarebbero verificate a decorrere dal 2003.

Nel quadriennio preso in esame, dunque, l'unico documento attendibile sulla situazione economica del PNALM è quello relativo al 2003.

Riguardo alla situazione patrimoniale, attesa la scarsa significatività della rappresentazione della situazione economico-patrimoniale per l'anno 2001 e precedenti, per la mancanza di elementi certi, il Commissario ha predisposto un conto patrimoniale completo e coerente a partire dall'esercizio 2002, mediante la ricognizione dei beni mobili ed immobili di proprietà dell'Ente, nonché dei crediti e debiti esistenti.

La gestione finanziaria

Negli ultimi due anni presi in considerazione, il 2002 e il 2003, la gestione finanziaria del Parco d'Abruzzo è stata contraddistinta, per quanto riguarda le attività del Commissario ad acta, dalle complesse operazioni di ripianamento dei debiti pregressi con l'utilizzo delle contribuzioni straordinarie, e per l'azione ordinaria degli organi amministrativi dal tentativo di mantenere inalterati il livello e la quantità dei servizi e delle prestazioni rese, pur nel necessario, massimo contenimento delle spese comprimibili.

In riferimento alla gestione ordinaria, la principale fonte di finanziamento corrente dell'Ente è costituita dai trasferimenti statali (90%), e all'interno di questi, in particolare, dal contributo ordinario di funzionamento.

Scarsamente significativa è invece la partecipazione contributiva degli enti locali, che pur beneficiano delle attività del parco nel loro territorio, mentre danno buoni risultati le entrate dirette da autofinanziamento (vendita di beni e prestazioni di servizi), in sensibile aumento nel 2003.

La parte prevalente delle spese per acquisto di beni e servizi è costituita dai costi per il mantenimento e il funzionamento delle circa 50 strutture esistenti nel territorio del Parco (Centri Visita, Uffici di Zona Laboratori Ecologici, Centro Internazionale, Compendio Immobiliare dell'Ente). Per effetto della politica adottata dall'Ente di contenimento delle spese, conseguente all'accertamento del dissesto, esse subiscono negli ultimi due anni una consistente diminuzione.

Per quanto riguarda i risultati della gestione di competenza, i primi tre esercizi considerati chiudono con un disavanzo, che viene pienamente recuperato nel 2003, per effetto delle contribuzioni straordinarie erogate e del contenimento delle spese.

Deve essere comunque sottolineato come dato negativo che oltre alla eliminazione o riduzione di iniziative di spesa di dubbia legittimità e opportunità

(spese di rappresentanza, missioni, prestazioni professionali esterne, interessi passivi), per ristabilire le condizioni di equilibrio finanziario è stato fortemente ridotto o addirittura eliminato l'impegno dell'Ente anche su interventi per spese istituzionali, altamente significativi sul fronte della tutela del territorio, quali ad esempio gli indennizzi ai privati compensativi del mancato utilizzo di boschi e pascoli.

Fatta eccezione per il 2001, in cui è affluita al bilancio dell'Ente la quota annuale degli stanziamenti previsti dalla L. 388/2000 per il rilancio degli investimenti nei parchi, le entrate e le correlative spese in conto capitale si rivelano inadeguate a garantire il mantenimento della funzionalità delle strutture, né tantomeno il loro potenziamento. Va comunque tenuto in conto che nel periodo preso in osservazione l'Ente è stato caratterizzato da una profonda crisi istituzionale, che ne ha messo addirittura a repentaglio le attività di ordinaria prestazione dei servizi.

Nella relazione sugli esercizi successivi la Corte si riserva di verificare se il PNALM abbia superato la fase critica della transizione, grazie alle misure eccezionali, sia in termini di contribuzioni economiche che di assorbimento del personale precario, varate dallo Stato per garantirne la sopravvivenza, e indicative della fiducia riposta dalle istituzioni nelle intrinseche capacità di ripresa e di rilancio delle strutture dell'Ente stesso.

Giuseppe Pini

**ENTE AUTONOMO DEL PARCO NAZIONALE D'ABRUZZO,
LAZIO E MOLISE, PER GLI ESERCIZI DAL 2000 AL 2003**

ESERCIZIO 2000

BILANCIO CONSUNTIVO

SITUAZIONE PATRIMONIALE

Numero conti	ATTIVITA'	Consistenze		Differenze	
		al 1/1/2000	al 31/12/2000	in più	in meno
	Disponibilità liquide				
	Casse	-	11.370.000	11.370.000	-
	Banche				
	Conti correnti po- stali	91.306.230	98.444.535	-	2.861.695
	Altri conti correnti				
		91.306.230	99.814.535	11.370.000	2.861.695
	Residui attivi				
	Crediti verso lo Sta- to ed altri enti	20.304.878.039	11.247.820.426	-	9.057.057.613
	Crediti verso iscrit- ti, soci e terzi contribuenti				
	Crediti verso acqui- renti, utenti ecc.				
	Crediti diversi				
		20.304.878.039	11.247.820.426	-	9.057.057.613
	Crediti bancari e finanziari				
	Depositi vincolati				
	Mutui ed anticipazio- ni attive				
	Crediti per annua- lità, semestralità, ecc. scontate a terzi				
	Prestiti al perso- nale				
	Crediti verso ge- stioni autonome				
	Depositi cauzionali				
	Crediti diversi ban- cari e finanziari				

PATRIMONIALE AL 31 DICEMBRE 2000

Numero conti	PASSIVITA'	Consistenze		Differenze	
		al 1/1/2000	al 31/12/2000	in più	in meno
	Debiti di tesoreria				
	Anticipazioni del tesoriere	636.014.364	-	-	636.014.364
	Scoperti di conto corrente				
		636.014.364	-	-	636.014.364
	Residui passivi				
	Debiti verso lo Stato ed altri Enti				
	Debiti verso iscritti, soci e terzi per presentazioni dovute				
	Debiti verso fornitori				
	Debiti verso terzi per prestazioni ricevute				
	Debiti diversi	19.973.580.799	10.473.770.828	-	9.500.409.971
		19.973.580.799	10.473.770.828	-	9.500.409.971
	Debiti bancari e finanziari				
	Mutui e anticipazioni passive				
	Obbligazioni in circolazione				
	Debiti verso il personale per depositi				
	Debiti verso gestioni autonome				
	Debiti diversi bancari e finanziari				

XV LEGISLATURA - DISEGNI DI LEGGE E RELAZIONI - DOCUMENTI

Numero conti	ATTIVITA'	Consistenze		Differenze	
		al 1/1/2000	al 31/12/2000	in più	in meno
	Rimanenze attive d'Esercizio				
	Rimanenze di pro- dotti				
	Rimanenze di mate- rie prime e mate- riali di consumo				
	Rimanenze di viveri				
	Rimanenze diverse				
	Risconti attivi				
	Investimenti mobiliari				
	Partecipazioni azio- narie				
	Conferimenti e quo- te in altri enti				
	Titoli emessi o ga- rantiti dallo Stato ed assimilati				
	Obbligazioni e car- telle fondiarie				
	Buoni postali				
	Altri titoli di cre- dito				
	Immobili				
	Edifici, terreni,	20.392.433.309	29.555.634.018	9.163.200.709	—
	Aree turistiche	---	---	---	---
	Costruzioni in corso	---	---	---	---
	Diritti reali	---	---	---	---
		20.392.433.309	29.555.634.018	9.163.200.709	—

XV LEGISLATURA - DISEGNI DI LEGGE E RELAZIONI - DOCUMENTI

Numero conti	PASSIVITA'	Consistenze		Differenze	
		al 1/1/2000	al 31/12/2000	in più	in meno
	Rimanenze passive di Esercizio Riserve Tecniche Risconti passivi				
	Fondo di accantonamenti vari Fondo liquidazione Indennità anzianità personale Fondo Imposte e tasse Fondi rischi Fondi per accantona- menti diversi	3.457.893.000	3.694.806.000	236.913.000	—
		3.457.893.000	3.694.806.000	236.913.000	—
	Poste rettificative dell'attivo Fondo svalutazione crediti Fondo svalutazione titoli e partecipa- zioni Fondo ammortamento immobili Fondo ammortamento impianti attrezzatu- re e macchinari Fondo ammortamento automezzi mobili e macchinari d'Ufficio	611.772.999	886.669.021	274.896.022	—
		569.035.408	567.077.808	—	1.957.600
		1.180.808.407	1.453.746.829	274.896.022	1.957.600

XV LEGISLATURA - DISEGNI DI LEGGE E RELAZIONI - DOCUMENTI

Numero conti	ATTIVITA'	Consistenze		Differenze	
		al 1/1/2000	Al. 31/12/2000	in più	in meno
	Immobilizzazioni tecniche Impianti attrezzature e macchinari Automezzi Mobili e macchine d'ufficio	3.096.895.819	3.772.950.659	676.054.840	—
		3.096.895.819	3.772.950.659	676.054.840	—
	Altri costi pluriennali in attesa di registrazione	20.850.556.020	11.905.915.207	—	8.944.640.813
	Spese di costituzione, ampliamento e riorganizzazione				
	Costi e perdite emissione prestiti				
		20.850.556.020	11.905.915.207	—	8.944.640.813
	Totale attività	64.736.069.417	56.582.134.845	9.850.625.549	18.004.560.121
	Deficit patrimoniale				
	Disavanzo economico esercizi precedenti				
	Disavanzo economico dell'esercizio				
		64.736.069.417	56.582.134.845	9.850.625.549	18.004.560.121
	Totale a pareggio	64.736.069.417	56.582.134.845		
	Conti d'ordine				
	Valori di terzi depositati a cauzione a garanzia ecc.				
	Conti diversi				

Numero conti	PASSIVITA'	Consistenze		Differenze	
		al 1/1/ 2000	al 31/12/ 2000	in più	in meno
	Totale passività	25.248.286.570	15.621.723.657	511.809.022	10.138.2
	Patrimonio netto				
	Fondo di dotazione	38.024.227.980	39.809.053.855	1.784.825.875	-
	Riserve obbligatorie				
	Riserve facoltative				
	Fondo rivalutazione				
	conguaglio monetario				
	Avanzo economico esercizi precedenti	1.463.544.867	1.151.357.333	-	312.
	Avanzo economico dell'esercizio				
	Totale a pareggio	39.487.772.847	40.960.411.188	1.784.825.875	312.
	Conti d'ordine				
	Terzi per valori de- positati a cauzione a garanzia ecc.	64.736.069.417	56.582.134.845	2.296.634.897	10.450
	Conti diversi				

ENTE AUTONOMO PARCO NAZIONALE D'ABRUZZO
 RENDICONTO FINANZIARIO - ENTRATE - Esercizio 2000
 (Importi espressi in lire)
 TRASFERIMENTI CORRENTI

TITOLO 2 - ENTRATE DERIVANTI DA

Codice	Numero	Denominazione	GESTIONE DI COMPETENZA											
			Previsioni						Somme accertate			Differenze rispetto le previsioni		
			Iniziali (7-4)	Variazioni + (4-7)	Definitive (4+5-6)	Riscosse	Da riscuotere (10-8)	Tot. accertati (8+9)	In + (10-7)	In - (7-10)				
1	2	3	4	5	6	7	8	9	10	11	12			
2 06 40		Contributo S.I.M.												
2 06 50		Contributo Internazionale a favore dell'Ambiente Associazione Millennium Park Foundation.												
		Tot. CTB. 6 TRASFERIMENTI DA PARTE DI ALTRI ENTI DEL SETTORE PUBBLICO E PRIVATO												
		Riep. TIT. 2 ENTRATE DERIVANTI DA TRASFERIMENTI CORRENTI												
		Tot. CTB. 3 TRASFERIMENTI DA PARTE DELLO STATO	9.254.387.351	329.740.649		9.584.128.000	9.584.128.000		9.584.128.000					
		Tot. CTB. 4 TRASFERIMENTI DA PARTE DELLE REGIONI					100.000.000		100.000.000			100.000.000		
		Tot. CTB. 5 TRASFERIMENTI DA PARTE DEI COMUNI E DELLE PROVINCE												
		Tot. CTB. 6 TRASFERIMENTI DA PARTE DI ALTRI ENTI DEL SETTORE PUBBLICO E PRIVATO												
		Tot. TIT. 2 ENTRATE DERIVANTI DA TRASFERIMENTI CORRENTI	9.254.387.351	329.740.649		9.584.128.000	9.684.128.000		9.684.128.000			100.000.000		

XV LEGISLATURA - DISEGNI DI LEGGE E RELAZIONI - DOCUMENTI

ENTE AUTONOMO PARCO NAZIONALE D'ABRUZZO
 RENDICONTO FINANZIARIO - ENTRATE - Esercizio 2000
 (Importi espressi in lire)
 TRASFERIMENTI CORRENTI

TITOLO 2 - ENTRATE DERIVANTI DA

Codice	Numero	B E S T I O N E D E I R E S I D U I A T T I V I						B E S T I O N E D I C A S S A				Totale residui attivi al termine dell'esercizio (9+15)
		Residui iniziali	Riscossioni	Da riscuotere (16-14)	Totali (14+15)	V a r i a z i o n i		Previsioni	Riscossioni	Differenza rispetto le previsioni		
						In + (16-13)	In - (13-16)			In + (20-19)	In - (19-20)	
1	2	13	14	15	16	17	18	19	20	21	22	23
2 06 40	6040											
2 06 50	6050	40.000.000		40.000.000	40.000.000			40.000.000			40.000.000	40.000.000
		1.352.989.700		1.352.989.700	1.352.989.700			1.352.989.700			1.352.989.700	1.352.989.700
		214.600.000		214.600.000	214.600.000			9.798.728.000	9.584.128.000		214.600.000	214.600.000
		150.000.000		150.000.000	150.000.000			300.000.000	100.000.000		200.000.000	150.000.000
		1.352.989.700		1.352.989.700	1.352.989.700			1.352.989.700			1.352.989.700	1.352.989.700
		1.717.589.700		1.717.589.700	1.717.589.700			11.451.717.700	9.684.128.000		1.767.589.700	1.717.589.700

XV LEGISLATURA - DISEGNI DI LEGGE E RELAZIONI - DOCUMENTI

ENTE AUTONOMO PARCO NAZIONALE D'ABRUZZO
 RENDICONTO FINANZIARIO - ENTRATE - Esercizio 2000
 (Rapporti espressi in lire)

TITOLO 3 - ALTRE ENTRATE

Codice	Numero	GESTIONE DEI RESIDUI ATTIVI						GESTIONE DI CASSA				Totale residui attivi al termine dell'esercizio (9+15)		
		Residui iniziali	Riscossioni	Da riscuotere (16-14)	Totali (14+15)	Variazioni		Previsioni	Riscossioni	Differenza rispetto le previsioni				
1	2	13	14	15	16	17	18	19	20	In + (20-19)	In - (19-20)	21	22	23
3 07 10	7010							140.000.000	90.251.495			49.748.505		
3 07 20	7020							110.000.000	10.595.977			99.404.023		
3 07 30	7030							940.000.000	843.455.848			96.544.152		
3 07 40	7040							1.000.000				1.000.000		
3 07 50	7050							40.000.000				40.000.000		
3 07 60	7060							40.000.000				40.000.000		
								1.271.000.000	944.303.320			326.696.680		
3 08 10	8010							2.500.000	7.194.416			4.694.416		
3 08 20	8020													
3 08 30	8030							2.500.000	7.194.416			4.694.416		

XV LEGISLATURA - DISEGNI DI LEGGE E RELAZIONI - DOCUMENTI

ENTE AUTONOMO PARCO NAZIONALE D'ABRUZZO
 RENDICONTO FINANZIARIO - ENTRATE - Esercizio 2000
 (I valori espressi in lire)

TITOLO 3 - ALTRE ENTRATE

Codice	Numero	GESTIONE DEI RESIDUI ATTIVI						GESTIONE DI CASSA			Totale residui attivi al termine dell'esercizio dell'esercizio (9+15)		
		Residui iniziali	Riscossioni	Da riscuotere (16-14)	Totali (14+15)	Variazioni		Previsioni	Riscossioni	Differenza rispetto le previsioni			
						In + (16-13)	In - (13-16)			In + (20-19)		In - (19-20)	
1	2	13	14	15	16	17	18	19	20	21	22	23	
3 09 10	9010												
3 09 20	9020												
3 09 30	9030												
3 09 40	9040												
3 10 10	10010							40.000.000	8.953.817			31.046.183	
								40.000.000	8.953.817			31.046.183	
								40.000.000	8.953.817			31.046.183	
								1.271.000.000	944.303.320			326.696.680	
								2.500.000	7.194.416	4.694.416			

ENTE AUTONOMO PARCO NAZIONALE D'ABRUZZO
 RENDICONTO FINANZIARIO - ENTRATE - Esercizio 2000
 (Importi espressi in lire)

TITOLO 3 - ALTRE ENTRATE

Codice	Numero	Denominazione	GESTIONI DI COMPETENZA											
			Previsioni						Somme accertate			Differenze rispetto le previsioni		
			Iniziali	Variazioni + (7-4)	Variazioni - (4-7)	Definitive (4+5-6)	Riscosse	Da riscuotere (10-8)	Tot. accertati (8+9)	In + (10-7)	In - (7-10)			
1	2	3	4	5	6	7	8	9	10	11	12			
		Tot. CTG. 10 ENTRATE NON CLASSIFICABILI IN ALTRE VOCI	40.000.000			40.000.000	8.953.817		8.953.817					31.046.183
		Tot. TIT. 3 ALTRE ENTRATE	1.313.500.000			1.313.500.000	960.451.553		960.451.553			4.694.416		357.742.863

ENTE AUTONOMO PARCO NAZIONALE D'ABRUZZO
 RENDICONTO FINANZIARIO - ENTRATE - Esercizio 2000
 (Importi espressi in lire)

TITOLO 3 - ALTRE ENTRATE

Codice	Numero	GESTIONE DEI RESIDUI ATTIVI						GESTIONE DI CASSA			Totale residui attivi al termine dell'esercizio (9+15)		
		Residui iniziali	Riscossioni	Da riscuotere (16-14)	Totalli (14+15)	Variazioni		Previsioni	Riscossioni	Differenza rispetto le previsioni			
						In + (16-13)	In - (13-16)			In + (20-19)	In - (19-20)		
1	2	13	14	15	16	17	18	19	20	21	22	23	
								40.000.000	8.953.817		31.046.183		
								1.313.500.000	960.451.553	4.694.416	357.742.863		

ENTE AUTONOMO PARCO NAZIONALE D'ABRUZZO
RENDICONTO FINANZIARIO - ENTRATE - Esercizio 2000
 (Importi espressi in lire)
TITOLO 4 - ENTRATE PER ALIENAZIONE DI BENI PATRIMONIALI E RISCOSSIONE DI CREDITI

Codice	Numero	GESTIONE DEI RESIDUI ATTIVI						GESTIONE DI CASSA				Totale residui attivi al termine dell'esercizio (9+15)		
		Restoi iniziali	Riscossioni	Da riscuotere (16-14)	Totali (14+15)	Variazioni		Previsioni	Riscossioni	Differenza rispetto le previsioni				
1	2	13	14	15	16	In + (16-13)	In - (13-16)	19	20	In + (20-19)	In - (19-20)	21	22	23
4 13 20	13020													
4 13 30	13030													
4 14 10	14010													
4 14 20	14020													
4 14 30	14030													
4 14 40	14040													
4 14 50	14050													

XV LEGISLATURA - DISEGNI DI LEGGE E RELAZIONI - DOCUMENTI

TITOLO 5 - ENTRATE DERIVANTI DA		CAPITALE										Totale residui attivi al termine dell'esercizio (9+15)					
		GESTIONE DEI RESIDUI ATTIVI					GESTIONE DI CASSA										
		Residui iniziali	Riscossioni	Da riscuotere	Totali	Variazioni	Previsioni	Riscossioni	Differenza rispetto le previsioni	In +	In -						
Codice	Numero	13	14	15	16	In + (16-13)	In - (13-16)	17	18	19	20	In + (20-19)	In - (19-20)	21	22	23	
	1	2															
5 15 10	15010																
5 15 20	15020																
5 15 30	15030	180.000.000	180.000.000	6.000	180.006.000					180.006.000	180.000.000		6.000				6.000
5 15 40	15040	50.000.000		50.000.000	50.000.000					50.000.000			50.000.000				50.000.000
5 15 50	15050	50.000.000		50.000.000	50.000.000					50.000.000			50.000.000				50.000.000
5 15 60	15060	50.000.000		50.000.000	50.000.000					50.000.000			50.000.000				50.000.000
5 15 70	15070	25.000.000		25.000.000	25.000.000					25.000.000			25.000.000				25.000.000
5 15 80	15080	25.000.000		25.000.000	25.000.000					25.000.000			25.000.000				25.000.000
5 15 90	15090																
5 15 100	15100																
5 15 110	15110	6.159.828.306	2.801.194.130	3.358.634.176	6.159.828.306					6.159.828.306	2.801.194.130		3.358.634.176				3.358.634.176
5 15 120	15120	3.597.762.000	3.594.723.157	3.038.848	3.597.762.000					3.597.762.000	3.594.723.157		3.038.848				3.038.848

XV LEGISLATURA - DISEGNI DI LEGGE E RELAZIONI - DOCUMENTI

ENTE AUTONOMO PARCO NAZIONALE D'ABRUZZO
 RENDICONTO FINANZIARIO - ENTRATE - ESERCIZIO 2000
 (Rapporti espressi in lire)
 CAPITALE
 TRASFERIMENTI IN CONTO

Codice	Numero	B E S T I O N E D E I R E S I D U I A T T I V I						B E S T I O N E D I C A S S A				Totale residui attivi al termine dell'esercizio (9+15)		
		Residui iniziali	Riscossioni	Da riscuotere (16-14)	Totali (14+15)	Variazioni		Previsioni	Riscossioni	Differenza rispetto le previsioni				
1	2	13	14	15	16	17	18	19	20	In + (20-19)	In - (19-20)	21	22	23
5 15 130	15130	1.700.000.000	1.700.000.000		1.700.000.000			1.700.000.000	1.700.000.000					
5 15 140	15140	5.015.000.000		5.015.000.000	5.015.000.000			5.015.000.000					5.015.000.000	5.015.000.000
		16.852.596.306	8.275.917.282	8.576.679.024	16.852.596.306			16.852.596.306	8.275.917.282				8.576.679.024	8.576.679.024
5 16 10	16010	8.491.677	8.491.677		8.491.677			8.491.677	8.491.677					
5 16 20	16020	473.583.108	473.583.108		473.583.108			473.583.108	473.583.108					
5 16 30	16030	55.061.158	55.061.158		55.061.158			55.061.158	55.061.158					
5 16 40	16040	1.121.767		1.121.767	1.121.767			1.121.767					1.121.767	1.121.767
5 16 50	16050													
5 16 60	16060													
5 16 70	16070	176.434.323	175.424.388	1.009.935	176.434.323			176.434.323	175.424.388				1.009.935	1.009.935
5 16 80	16080													
5 16 90	16090													
5 16 100	16100	140.000.000		140.000.000	140.000.000			140.000.000					140.000.000	140.000.000
5 16 110	16110	140.000.000		140.000.000	140.000.000			140.000.000					140.000.000	140.000.000

ENTE AUTONOMO PARCO NAZIONALE D'ABRUZZO
 RENDICONTO FINANZIARIO - ENTRATE - ESERCIZIO 2000
 (Rapporti espressi in lire)
 TITOLO 5 - ENTRATE DERIVANTI DA TRASFERIMENTI IN CONTO CAPITALE

Codice	Numero	Denominazione	GESTIONE DI COMPETENZA												
			Previsioni						Somme accertate			Differenze rispetto le previsioni			
			Iniziali	Variazioni + (7-4)	Variazioni - (4-7)	Definitive (4+5-6)	Riscosse	Da riscuotere (10-8)	Tot. accertati (8+9)	In + (10-7)	In - (7-10)				
1	2	3	4	5	6	7	8	9	10	11	12				
CT6.	18	TRASFERIMENTI DA ALTRI ENTI DEL SETTORE PUBBLICO E PRIVATO													
5 18 10	18010	Convenzione SNAM													
		Tot. CT6. 18 TRASFERIMENTI DA ALTRI ENTI DEL SETTORE PUBBLICO E PRIVATO													
		Prep. TIT. 5 ENTRATE DERIVANTI DA TRASFERIMENTI IN CONTO CAPITALE													
		Tot. CT6. 15 TRASFERIMENTI DALLO STATO Tot. CT6. 16 TRASFERIMENTI DALLE REGIONI Tot. CT6. 17 TRASFERIMENTI DA COMUNI E PROVINCE		435.700.000		435.700.000	174.280.000	261.420.000	435.700.000	435.700.000					
		Tot. CT6. 18 TRASFERIMENTI DA ALTRI ENTI DEL SETTORE PUBBLICO E PRIVATO													
		Tot. TIT. 5 ENTRATE DERIVANTI DA TRASFERIMENTI IN CONTO CAPITALE		435.700.000		435.700.000	174.280.000	261.420.000	435.700.000	435.700.000					

ENTE AUTONOMO PARCO NAZIONALE D'ABRUZZO
 RENDICONTO FINANZIARIO - ENTRATE - Esercizio 2000
 (Importi espressi in lire)
 TITOLLO 5 - ENTRATE DERIVANTI DA TRASFERIMENTI IN CONTO CAPITALE

Codice	Numero	GESTIONE DEI RESIDUI ATTIVI						GESTIONE DI CASSA				Totale residui attivi al termine dell'esercizio (9+15)		
		Residui iniziali	Riscossioni	Da riscuotere (16-14)	Totali (14+15)	Variazioni		Previsioni	Riscossioni	Differenza rispetto le previsioni				
1	2	13	14	15	16	In + (16-13)	In - (13-16)	19	20	In + (20-19)	In - (19-20)	21	22	23
5 18 10	18010													
		16.852.596.306	8.275.917.282	8.576.679.024	16.852.596.306			16.852.596.306	8.275.917.282				8.576.679.024	
		1.694.692.033	1.042.560.331	652.131.702	1.694.692.033			2.130.392.033	1.216.840.331				913.551.702	
		18.547.288.339	9.318.477.613	9.228.810.726	18.547.288.339			18.982.988.339	9.492.757.613				9.490.230.726	

XV LEGISLATURA - DISEGNI DI LEGGE E RELAZIONI - DOCUMENTI

ENTE AUTONOMO PARCO NAZIONALE D'ABRUZZO
 RENDICONTO FINANZIARIO - ENTRATE - Esercizio 2000
 (Importi espressi in lire)

TITOLO 7 - PARTITE DI GIRO

Codice	Numero	Denominazione	GESTIONE DI COMPETENZA										
			Previsioni				Somme accertate			Differenze rispetto le previsioni			
			4	5	6	7	8	9	10	11	12		
			4	5	6	7	8	9	10	11	12		
CT6.	22	ENTRATE AVENTI NATURA DI PARTITE DI GIRO											
7 22 10	22010	Ritenute erariali	800.000.000			800.000.000	673.490.000		673.490.000		126.510.000		
7 22 20	22020	Ritenute previdenziali e assistenziali	450.000.000			450.000.000	302.969.189		302.969.189		147.030.811		
7 22 30	22030	Ritenute diverse (Sindacali ed altre)	20.000.000			20.000.000	3.331.148		3.331.148		16.668.852		
7 22 40	22040	Trattenute per conto terzi	50.000.000			50.000.000	12.645.500		12.645.500		37.354.500		
7 22 60	22060	Recupero anticipazioni fondo economato	40.000.000			40.000.000		40.000.000	40.000.000				
7 22 70	22070	Recupero anticipazioni Sezioni operative per feriche											
7 22 80	22080	Recupero anticipazioni varie											
7 22 90	22090	Partite in conto sospesi											
7 22 100	22100	Ritenute d'acconto per prestazioni professioni ali.											
7 22 110	22110	Regolarizzazione Reversali di Incasso relativi e al Conto Anticipazione del Cassiere.	2.500.000.000	1.000.000.000		3.500.000.000	2.599.814.885		2.599.814.885		900.185.115		
		Tot. CT6. 22 ENTRATE AVENTI NATURA DI PARTITE DI GIRO	3.860.000.000	1.000.000.000		4.860.000.000	3.592.250.772	40.000.000	3.632.250.772		1.227.749.278		
		Riep. TIT. 7 PARTITE DI GIRO											
		Tot. CT6. 22 ENTRATE AVENTI NATURA DI PARTITE DI GIRO	3.860.000.000	1.000.000.000		4.860.000.000	3.592.250.772	40.000.000	3.632.250.772		1.227.749.278		
		Tot. TIT. 7 PARTITE DI GIRO	3.860.000.000	1.000.000.000		4.860.000.000	3.592.250.772	40.000.000	3.632.250.772		1.227.749.278		

XV LEGISLATURA - DISEGNI DI LEGGE E RELAZIONI - DOCUMENTI

ENTE AUTONOMO PARCO NAZIONALE D'ABRUZZO
 RENDICONTO FINANZIARIO - ENTRATE - Esercizio 2000
 (Importi espressi in lire)

TITOLO 7 - PARTITE DI GIRO

Codice	Numero	GESTIONE DEI RESIDUI ATTIVI						GESTIONE DI CASSA			Totale residui attivi al termine dell'esercizio (9+15)	
		Residui iniziali	Riscossioni	Da riscuotere (16-14)	Totali (14+15)	Variazioni		Previsioni	Riscossioni	Differenza rispetto le previsioni		
1	2	13	14	15	16	17	18	19	20	21	22	23
						In + (16-13)	In - (15-16)			In + (20-19)	In - (19-20)	
7 22 10	22010							800.000.000	673.490.000		126.510.000	
7 22 20	22020							450.000.000	302.969.189		147.030.811	
7 22 30	22030							20.000.000	3.331.148		16.668.852	
7 22 40	22040							50.000.000	12.645.500		37.354.500	
7 22 60	22060	40.000.000	40.000.000		40.000.000			80.000.000	40.000.000		40.000.000	40.000.000
7 22 70	22070											
7 22 80	22080											
7 22 90	22090											
7 22 100	22100											
7 22 110	22110							3.500.000.000	2.599.814.885		900.185.115	
		40.000.000	40.000.000		40.000.000			4.900.000.000	3.632.250.772		1.267.749.278	40.000.000
		40.000.000	40.000.000		40.000.000			4.900.000.000	3.632.250.772		1.267.749.278	40.000.000
		40.000.000	40.000.000		40.000.000			4.900.000.000	3.632.250.772		1.267.749.278	40.000.000

XV LEGISLATURA - DISEGNI DI LEGGE E RELAZIONI - DOCUMENTI

ENTE AUTONOMO PARCO NAZIONALE D'ABRUZZO
 RENDICONTO FINANZIARIO - ENTRATE - Esercizio 2000
 (Importi espressi in lire)

Codice	Numero	Denominazione	B E S T I O N E D I C O M P E T E N Z A											
			P r e v i s i o n i					S o m m e a c c e r t a t e					D i f f e r e n z e r i s p e t t o l e p r e v i s i o n i	
			Iniziali (4)	Variazioni + (7-4)	Variazioni - (4-7)	Definitive (4+5-6)	Riscosse (8)	Da riscuotere (10-8)	Tot. accertati (8+9)	In + (10-7)	In - (7-10)			
1	2	3	4	5	6	7	8	9	10	11	12			
		Riepilogo delle ENTRATE												
		Tot. TIT. 1 ENTRATE CONTRIBUTIVE												
		Tot. TIT. 2 ENTRATE DERIVANTI DA TRASFERIMENTI CORRENTI	9.254.387.351	329.740.649		9.584.128.000	9.684.128.000		9.684.128.000	100.000.000				
		Tot. TIT. 3 ALTRE ENTRATE	1.313.500.000			1.313.500.000	960.451.553		960.451.553	4.694.416	357.742.863			
		Tot. TIT. 4 ENTRATE PER ALIENAZIONE DI BENI PATRIMONIALI E RISCOSSIONE DI CREDITI		435.700.000		435.700.000	174.280.000	261.420.000	435.700.000					
		Tot. TIT. 5 ENTRATE DERIVANTI DA TRASFERIMENTI IN CONTO CAPITALE												
		Tot. TIT. 6 ACCENSIONE DI PRESTITI												
		Tot. TIT. 7 PARTITE DI GIRO	3.860.000.000	1.000.000.000		4.860.000.000	3.592.250.772	40.000.000	3.632.250.772		1.227.749.278			
		Totale delle ENTRATE	14.427.887.351	1.765.440.649		16.193.328.000	14.411.110.275	301.420.000	14.712.530.275	104.694.416	1.585.492.141			
		AVANZO DI CASSA PRESUNTO	51.714.390			51.714.390					51.714.390			
		AVANZO DI CASSA PRESUNTO												
		Totale GENERALE DELLE ENTRATE	14.479.601.741	1.765.440.649		16.245.042.390	14.411.110.275	301.420.000	14.712.530.275	104.694.416	1.637.206.531			

XV LEGISLATURA - DISEGNI DI LEGGE E RELAZIONI - DOCUMENTI

ENTE AUTONOMO PARCO NAZIONALE D'ABRUZZO
RENDICONTO FINANZIARIO - ENTRATE - Esercizio 2000
 (Importi espressi in lire)

Codice	Numero	G E S T I O N E D E I R E S I D U I A T T I V I						G E S T I O N E D I C A S S A				Totale residui attivi al termine dell'esercizio (9+15)		
		Residui iniziali	Riscossioni	Da riscuotere (16-14)	Totali (14+15)	Variazioni		Previsioni	Riscossioni	Differenza rispetto le previsioni				
		13	14	15	16	In + (16-13)	In - (13-16)	19	20	In + (20-19)	In - (19-20)	21	22	23
	2													
		1.717.589.700		1.717.589.700	1.717.589.700			11.451.717.700	9.484.128.000		1.767.589.700		1.767.589.700	1.717.589.700
								1.313.500.000	960.451.553	4.694.416	357.742.863			
		18.547.288.339	9.318.477.613	9.228.810.726	18.547.288.339			18.982.988.339	9.492.757.613		9.490.230.726		9.490.230.726	9.490.230.726
		40.000.000	40.000.000		40.000.000			4.900.000.000	3.632.250.722		1.267.749.278		1.267.749.278	40.000.000
		20.304.878.039	9.358.477.613	10.946.400.426	20.304.878.039			36.648.206.039	23.769.587.888	4.694.416	12.883.312.567		12.883.312.567	11.247.820.426
		20.304.878.039	9.358.477.613	10.946.400.426	20.304.878.039			36.648.206.039	23.769.587.888	4.694.416	12.883.312.567		12.883.312.567	11.247.820.426

XV LEGISLATURA - DISEGNI DI LEGGE E RELAZIONI - DOCUMENTI

ENTE AUTONOMO PARCO NAZIONALE D'ABRUZZO
 RENDICONTO FINANZIARIO - USCITE - Esercizio 2000
 (Importi espressi in lire)

TITOLO I - SPESE CORRENTI

Codice	Numero	Denominazione	P R E V I S I O N I							S o m m e i m p e g n a t e			Differenze rispetto le previsioni	
			Iniziali	Variazioni + (7-4)	Variazioni - (4-7)	Definitive (4+5-6)	Pagate	Da pagare (10-8)	Tot. impegnati (8+9)	In + (10-7)	In - (7-10)	Differenze rispetto le previsioni		
												In + (10-7)	In - (7-10)	
1	2	3	4	5	6	7	8	9	10	11	12			
CT6.	J	SPESE PER BLI ORGANI DELL'ENTE												
J 01 10	1010	Compensi al Presidente e Vice Presidente	90.000.000		20.000.000	70.000.000	65.684.300		65.684.300			4.315.700		
J 01 20	1020	Compensi ai componenti il Consiglio Direttivo, Commissioni varie e Giunta Esecutiva.	50.000.000		45.000.000	5.000.000	2.891.900		2.891.900			2.108.100		
J 01 30	1030	Compensi ai componenti il Col- legio dei Revisori dei Conti	10.000.000			10.000.000	9.192.000		9.192.000			808.000		
J 01 40	1040	Compensi ai componenti il Comitato Scientifico e Commissioni di cui alla L.394/91.	4.000.000		4.000.000									
J 01 50	1050	Indennita' e rimborso spese di trasporto per missioni agli organi istituzionali	10.000.000			10.000.000	7.645.100		7.645.100			2.354.900		
J 01 60	1060	Funzionamento Comunita' del Parco.												
		Tot. CT6. I SPESE PER BLI ORGANI DELL'ENTE	164.000.000		69.000.000	95.000.000	85.413.300		85.413.300			9.586.700		
CT6.	2	ONERI PER IL PERSONALE IN ATTIVITA' DI SERVIZIO												
J 02 10	2010	Stipendi e altri assegni al personale dipendente	3.500.000.000	500.000.000		4.000.000.000	3.922.792.502	77.297.498	4.000.000.000					
J 02 20	2020	Stipendi e assegni vari al personale di cui a l'art.9 della legge n.394/91.												
J 02 30	2030													
J 02 40	2040													
J 02 50	2050	Indennita' e rimborso spese di trasporto per missioni in ter- ritorio nazionale	110.000.000	20.000.000		130.000.000	129.194.151		129.194.151			805.849		

XV LEGISLATURA - DISEGNI DI LEGGE E RELAZIONI - DOCUMENTI

ENTE AUTONOMO PARCO NAZIONALE D'ABRUZZO
 RENDICONTO FINANZIARIO - USCITE - Esercizio 2000
 (I rapporti espressi in lire)

TITOLO I - SPESE CORRENTI

Codice	Numero	6 E S T I O N E D E I R E S I D U I P A S S I V I						6 E S T I O N E D I C A S S A			Totale residui passivi al termine dell'esercizio (9+15)			
		Residui iniziali	Pagamenti	Da pagare (16-14)	Totali (14+15)	V a r i a z i o n i		Previsioni	Pagamenti	Differenza rispetto le previsioni				
1	2	13	14	15	16	17	18	19	20	In + (20-19)	In - (19-20)	21	22	23
1 01 10	1010							70.000.000	65.684.300		4.315.700			
1 01 20	1020							5.000.000	2.891.900		2.108.100			
1 01 30	1030							10.000.000	9.192.000		808.000			
1 01 40	1040													
1 01 50	1050							10.000.000	7.645.100		2.354.900			
1 01 60	1060	309.500		309.500	309.500			309.500			309.500			309.500
		309.500		309.500	309.500			95.309.500	85.413.300		9.896.200			309.500
1 02 10	2010							4.000.000.000	3.972.702.502		27.297.498			77.297.498
1 02 20	2020	23.368.893		23.368.893	23.368.893			23.368.893						23.368.893
1 02 30	2030													
1 02 40	2040													
1 02 50	2050							130.000.000	129.194.151		805.849			

XV LEGISLATURA - DISEGNI DI LEGGE E RELAZIONI - DOCUMENTI

ENTE AUTONOMO PARCO NAZIONALE D'ABRUZZO
 RENDICONTO FINANZIARIO - USCITE - Esercizio 2000
 (Importi espressi in lire)

TITOLO 1 - SPESE CORRENTI

Codice	Numero	GESTIONE DEI RESIDUI PASSIVI					GESTIONE DI CASSA				Totale residui passivi al termine dell'esercizio (9+15)			
		Residui iniziali	Pagamenti	Da pagare (16-14)	Totali (14+15)	Variazioni	Previsioni	Pagamenti	Differenza rispetto le previsioni					
		13	14	15	16	In + (16-13)	In - (13-16)	19	20	In + (20-19)	In - (19-20)	21	22	23
1 02 60	2060							110.000.000	109.899.274		100.726			
1 02 70	2070													
1 02 80	2080							1.150.000.000	1.150.000.000					
1 02 90	2090							50.000.000	50.000.000					
1 02 100	2100							10.000.000	9.624.000		376.000			
1 02 110	2110	165.000	165.000		165.000			10.165.000	8.956.155		1.208.845			
1 02 120	2120													
1 02 130	2130							60.000.000	60.000.000					
1 02 140	2140													
1 02 150	2150													
1 02 160	2160													
1 02 170	2170							320.000.000	279.967.642		40.032.358			40.032.358
		23.533.893	165.000	23.368.893	23.533.893			5.863.533.893	5.770.343.724		143.190.169			140.688.749

XV LEGISLATURA - DISEGNI DI LEGGE E RELAZIONI - DOCUMENTI

ENTE AUTONOMO PARCO NAZIONALE D'ABRUZZO
 RENDICONTO FINANZIARIO - USCITE - Esercizio 2000
 (Importi espressi in lire)

TITOLO I - SPESE CORRENTI

Codice	Numero	Denominazione	P R E V I S I O N I						S o m m e i m p e g n a t e			Differenze rispetto le previsioni	
			V a r i a z i o n i +		V a r i a z i o n i -		Definitive (4+5-6)	Pagate (10-8)	Tot. impegnati (8+9)	In + (10-7)	In - (7-10)		
			(7-4)	(4-7)	(4-7)	(7-10)							
J	2	3	4	5	6	7	8	9	10	11	12		
J 03 10	3010	Pensioni a carico dell'Ente											
		Tot. CTG. 3 ONERI PER IL PERSONALE IN QUIESCENZA											
CTG.	4	SPESE PER L'ACQUISTO DI BENI DI CONSUMO E DI SERVIZI											
J 04 10	4010	Fitti passivi ed oneri locativi	300.000.000			300.000.000	295.273.493	4.700.000	299.973.493		26.507		
J 04 20	4020	Spese per acqua, gas, energia elettrica	110.000.000			110.000.000	110.000.000		110.000.000				
J 04 30	4030	Spese per il riscaldamento	150.000.000			150.000.000	149.879.768		149.879.768		120.232		
J 04 40	4040	Canoni vari (pulizia locali, vigilanza notturna ecc.)	40.000.000	32.000.000		72.000.000	71.904.407		71.904.407		95.593		
J 04 50	4050	Premi di assicurazione contro rischi, incendi, furti ed altri	70.000.000	5.000.000		75.000.000	74.410.550		74.410.550		589.450		
J 04 60	4060	Spese postali corriere, telegrafiche, spedizioni, svincoli ecc.	36.000.000			36.000.000	35.996.046		35.996.046		3.954		
J 04 70	4070	Spese per acquisto di pubblicazioni di frequente consultazione e per uso ufficio	15.000.000			15.000.000	14.981.800		14.981.800		18.200		
J 04 80	4080	Spese per stampa annali, mono-grafie, bollettini, estratti, ecc.	70.000.000			70.000.000	69.985.995		69.985.995		14.005		
J 04 90	4090	Spese per l'acquisto di materiale di consumo economico	70.000.000	15.000.000		85.000.000	84.999.273		84.999.273		727		
J 04 100	4100	Spese per l'acquisto di materiale di consumo di carattere tecnico											
J 04 110	4110	Spese di esercizio, manut., riparaz. e noleggio di auto-veicoli, macchine agricole ecc.	150.000.000	94.000.000		244.000.000	244.000.000		244.000.000				

XV LEGISLATURA - DISEGNI DI LEGGE E RELAZIONI - DOCUMENTI

ENTE AUTONOMO PARCO NAZIONALE D'ABRUZZO
 RENDICONTO FINANZIARIO - USCITE - Esercizio 2000
 (I portati espressi in lire)

TITOLO 1 - SPESE CORRENTI

Codice	Numero	6 E S T I O N E D E I R E S I D U I P A S S I V I						6 E S T I O N E D I C A S S A				Totale residui passivi al termine dell'esercizio (9+15)	
		Residui iniziali	Pagamenti	Da pagare (16-14)	Totali (14+15)	Variazioni		Previsioni	Pagamenti	Differenza rispetto le previsioni			
						In + (16-13)	In - (13-16)			In + (20-19)	In - (19-20)		
1	2	13	14	15	16	17	18	19	20	21	22	23	
1 03 10	3010												
1 04 10	4010	30.137.100	30.137.100		30.137.100			330.137.100	325.410.593		4.726.507	4.700.000	
1 04 20	4020	1.527.181	1.527.181		1.527.181			111.527.181	111.527.181				
1 04 30	4030	3.986.000	3.986.000		3.986.000			153.986.000	153.865.768		120.232		
1 04 40	4040	392.320		392.320	392.320			72.392.320	71.904.407		487.913	392.320	
1 04 50	4050							75.000.000	74.410.550		589.450		
1 04 60	4060	1.370.007	1.370.007		1.370.007			37.370.007	37.346.053		3.954		
1 04 70	4070							15.000.000	14.981.800		18.200		
1 04 80	4080							70.000.000	69.995.995		14.005		
1 04 90	4090	1.491.700		1.491.700	1.491.700			86.491.700	84.999.273		1.492.427	1.491.700	
1 04 100	4100												
1 04 110	4110							244.000.000	244.000.000				

XV LEGISLATURA - DISEGNI DI LEGGE E RELAZIONI - DOCUMENTI

ENTE AUTONOMO PARCO NAZIONALE D'ABRUZZO
 RENDICONTO FINANZIARIO - USCITE - Esercizio 2000
 (I rapporti espressi in lire)

TITOLO I - SPESE CORRENTI

G E S T I O N E D I C O M P E T E N Z A												
Codice	Numero	Denominazione	P r e v i s i o n i				S o m m e i m p e g n a t e				Differenze rispetto le previsioni	
			Iniziali	Variazioni + (7-4)	Variazioni - (4-7)	Definitive (4+5-6)	Pagate	Da pagare (10-8)	Tot. impegnati (8+9)	In + (10-7)	In - (7-10)	
	1	2	3	4	5	6	7	8	9	10	11	12
I 04 120	4120	Manut. e riparaz. mobili mac- chine d'ufficio , attrezzatura tecnica, calcolatori elettr.		30.000.000			30.000.000	30.000.000		30.000.000		
I 04 130	4130	Manutenzione, riparazione e adattamenti locali i e relativi impianti		40.000.000	30.000.000		70.000.000	70.000.000		70.000.000		
I 04 140	4140	Spese per elaborazione dati										
I 04 150	4150	Spese cartografiche, classificazione terreni										
I 04 160	4160	Spese e indennizzi a terzi per ricerche di la boratorio e di campagna - C.S.E.A.		170.000.000			170.000.000	130.679.914	39.319.172	169.999.086		914
I 04 170	4170	Spese per l'attivita' divulg. scambi cultur., iscriz. soc. scient., mater. ill. e propag.		240.000.000	95.000.000		335.000.000	334.991.350		334.991.350		8.650
I 04 180	4180	Corrispettivi per prestazioni professionali e per incarichi speciali		150.000.000	70.000.000		220.000.000	210.855.113	9.143.920	219.999.033		967
I 04 190	4190	Spese per concorsi, funzionamento, commissio i Comitati ecc.										
I 04 200	4200	Spese per accertamenti sanitari cure, protesi ricoveri ecc.										
I 04 210	4210	Spese per acquisto vestiario, attrezzature, d iverse ecc.		50.000.000			50.000.000	47.570.748	2.240.080	49.810.828		189.172
I 04 220	4220	Spese di rappresentanza		40.000.000	25.000.000		65.000.000	64.996.284		64.996.284		3.716
I 04 230	4230	Funzionamento impianti turistici		300.000.000	116.000.000		416.000.000	415.974.281		415.974.281		25.719
I 04 240	4240											
I 04 250	4250	Telecom - Spese telefoniche.		150.000.000			150.000.000	150.000.000		150.000.000		
I 04 260	4260	Fornitura di materiale fotografico di consumo		20.000.000			20.000.000	20.000.000		20.000.000		
I 04 270	4270	Custodia e funzionamento aree faunistiche.		20.000.000			20.000.000	19.940.468		19.940.468		59.532

XV LEGISLATURA - DISEGNI DI LEGGE E RELAZIONI - DOCUMENTI

ALLEGATO FINANZIARIO - USCITE - ESERCIZIO 2000
(Importi espressi in lire)

TITOLO 1 - SPESE CORRENTI

Codice	Numero	GESTIONE DEI RESIDUI PASSIVI						GESTIONE DI CASSA				Totale residui passivi al termine dell'esercizio (9+15)		
		Residui iniziali	Pagamenti	Da pagare (16-14)	Totali (14+15)	Variazioni		Previsioni	Pagamenti	Differenza rispetto le previsioni				
1	2	13	14	15	16	17	18	19	20	In + (20-19)	In - (19-20)	21	22	23
1 04 120	4120							30.000.000	30.000.000					
1 04 130	4130							70.000.000	70.000.000					
1 04 140	4140													
1 04 150	4150													
1 04 160	4160	48.224.880	26.945.450	21.279.430	48.224.880			218.224.880	157.625.364		60.599.516			60.598.602
1 04 170	4170							335.000.000	334.991.350		8.650			
1 04 180	4180							220.000.000	210.855.113		9.144.887			9.143.920
1 04 190	4190													
1 04 200	4200													
1 04 210	4210	11.471.145	6.280.980	5.190.165	11.471.145			61.471.145	53.851.728		7.619.417			7.430.245
1 04 220	4220							65.000.000	64.996.284		3.716			
1 04 230	4230	3.741.000		3.741.000	3.741.000			419.741.000	415.974.281		3.766.719			3.741.000
1 04 240	4240													
1 04 250	4250	1.281.000	1.281.000		1.281.000			151.281.000	151.281.000					
1 04 260	4260	1.518.805	1.518.805		1.518.805			21.518.805	21.518.805					
1 04 270	4270							20.000.000	19.940.468		59.532			

XV LEGISLATURA - DISEGNI DI LEGGE E RELAZIONI - DOCUMENTI

ENTE AUTONOMO PARCO NAZIONALE D'ABRUZZO
 RENDICONTO FINANZIARIO - USCITE - Esercizio 2000
 (I reporti espressi in lire)

TITOLO 1 - SPESE CORRENTI

G E S T I O N E D I C O M P E T E N Z A												
Codice	Numero	Denominazione	P r e v i s i o n i				S o m m e i m p e g n a t e			D i f f e r e n z e r i s p e t t o l e p r e v i s i o n i		
			Iniziali (4)	Variazioni + (7-4)	Variazioni - (4-7)	Definitive (4+5-6)	Pagate (8)	Da pagare (10-8)	Tot. impegnati (8+9)	In + (10-7)	In - (7-10)	
1	2	3	4	5	6	7	8	9	10	11	12	
1 04 280	4280	Mantenzione impianti.	60.000.000			60.000.000	59.905.733	94.267	60.000.000			
1 04 290	4290	Debiti diversi arretrati pagati dall'Istituto Cas-siere.										
1 04 300	4300	Spese per le manifestazioni del 75° anniversario dell'istituzione del Parco.										
1 04 310	4310	Spese per oneri previdenziali ed assistenziali a carico dell'Ente, per prestazioni coordinate e continuative a collaboratori.	80.000.000			80.000.000	70.017.000	9.983.000	80.000.000			
		Tot. CTB. 4 SPESE PER L'ACQUISTO DI BENI DI CONSUMO E DI SERVIZI	2.361.000.000	482.000.000		2.843.000.000	2.776.362.223	65.480.439	2.841.842.662		1.157.338	
CTB.	5	SPESE PER PRESTAZIONI ISTITUZIONALI										
1 05 10	5010	Borse di studio per esterni.										
1 05 20	5020	Indennizzo cancati tagli e pascoli.	150.000.000		71.000.000	79.000.000	78.298.000		78.298.000		702.000	
1 05 30	5030	Indennizzi danni fauna	250.000.000			250.000.000	249.810.000		249.810.000		190.000	
1 05 40	5040	Affitto boschi pascoli e territori comunali e privati	775.000.000		700.000.000	75.000.000	74.249.495		74.249.495		750.505	
1 05 50	5050	Campagna alimentare in favore della fauna	465.000.000		363.000.000	102.000.000	101.666.000		101.666.000		334.000	
1 05 60	5060	Ripopolamenti faunistici ed ittici										
1 05 70	5070	Interventi di riqualificazione ambientale										
1 05 80	5080	Servizio di pulizia e manutenzione del Parco	10.000.000			10.000.000	9.986.890		9.986.890		13.110	
1 05 90	5090	Altre prestazioni	10.000.000			10.000.000	9.956.879		9.956.879		43.121	
		Tot. CTB. 5 SPESE PER PRESTAZIONI ISTITUZIONALI	1.660.000.000		1.134.000.000	526.000.000	523.987.264		523.987.264		2.032.756	

XV LEGISLATURA - DISEGNI DI LEGGE E RELAZIONI - DOCUMENTI

ENTE AUTONOMO PARCO NAZIONALE D'ABRUZZO
 RENDICONTO FINANZIARIO - USCITE - Esercizio 2000
 (Importi espressi in lire)

T I T O L O 1 - SPESE CORRENTI

Codice	Numero	G E S T I O N E D E I R E S I D U I P A S S I V I						G E S T I O N E D I C A S S A			Totale residui passivi al termine dell'esercizio (9+15)	
		Residui iniziali	Pagamenti	Da pagare (16-14)	Totali (14+15)	V a r i a z i o n i		Previsioni	Pagamenti	Differenza rispetto le previsioni		
1	2	13	14	15	16	In + (16-13)	In - (13-16)			19	20	In + (20-19)
1 06 10	6010											
1 06 20	6020											
1 06 30	6030											
1 06 40	6040											
1 07 10	7010	60.000.000	29.422.804	30.577.196	60.000.000			80.000.000	29.422.804		50.577.196	50.577.196
1 07 20	7020							20.000.000	16.986.232		3.033.768	
1 07 30	7030	10.000.000	10.000.000		10.000.000			20.000.000	10.000.000		10.000.000	10.000.000
		70.000.000	39.422.804	30.577.196	70.000.000			120.000.000	56.389.036		63.610.964	60.577.196
1 08 10	8010							40.000.000	39.776.986		223.014	
								40.000.000	39.776.986		223.014	

XV LEGISLATURA - DISEGNI DI LEGGE E RELAZIONI - DOCUMENTI

ENTE AUTONOMO PARCO NAZIONALE D'ABRUZZO
 RENDICONTO FINANZIARIO - USCITE - Esercizio 2000
 (I rapporti espressi in lire)

TITOLO I - SPESE CORRENTI

Codice	Numero	Denominazione	G E S T I O N E D I C O M P E T E N Z A									
			P r e v i s i o n i					S o m m e i m p e g n a t e			D i f f e r e n z e r i s p e t t o l e p r e v i s i o n i	
			Iniziali	Variazioni + (7-4)	Variazioni - (4-7)	Definitive (4+5-6)	Pagate	Da pagare (10-8)	Tot. impegnati (8+9)	In + (10-7)	In - (7-10)	
1	2	3	4	5	6	7	8	9	10	11	12	
1 09 10	9010	Restituzioni e rimborsi diversi										
		Tot. CTG. 9 SPESE CORRETTIVE E COMPENSATIVE DI ENTRATE CORRENTI										
CTG.	10	SPESE NON CLASSIFICABILI IN ALTRE VOCI										
1 10 10	10010	Spese per arbitrati, liti, transazioni, pignoramenti, arbitraggi, risarcimenti ed accessori ecc.	140.000.000	20.000.000		160.000.000	159.802.803		159.802.803		197.197	
1 10 20	10020	Fondo di Riserva	40.000.000			40.000.000					40.000.000	
1 10 30	10030	Oneri vari straordinari										
1 10 40	10040	Spese di realizzo entrate										
1 10 50	10050	Altre spese non classificabili										
1 10 60	10060	Piano di assetto territoriale del Parco										
1 10 70	10070	Corsi per Guide Ecologiche										
1 10 80	10080	Rapporti di lavoro a convenzione	440.000.000	50.000.000		490.000.000	452.298.106	37.701.124	489.999.230		770	
1 10 90	10090	Min. Ambiente rapporto sullo stato ambiente, prot. terr. Parchi Naz., Nat., Ris. Anal.										
1 10 100	10100	Ministero Ambiente - Manuale didattico "La vita e l'ecologia"										
1 10 110	10110	Consulenze giuridiche-istituzionali e spese legali ordinarie	80.000.000			80.000.000	80.000.000		80.000.000			
		Tot. CTG. 10 SPESE NON CLASSIFICABILI IN ALTRE VOCI	700.000.000	70.000.000		770.000.000	692.100.909	37.701.124	729.802.033		40.197.967	

XV LEGISLATURA - DISEGNI DI LEGGE E RELAZIONI - DOCUMENTI

ENTE AUTONOMO PARCO NAZIONALE D'ABRUZZO
 RENDICONTO FINANZIARIO - USCITE - Esercizio 2000
 (Importi espressi in lire)

TITOLO I - SPESE CORRENTI

Codice	Numero	6 E S T I O N E D E I R E S I D U I P A S S I V I						6 E S T I O N E D I C A S S A			Totale residui passivi al termine dell'esercizio (9+15)			
		Residui iniziali	Pagamenti	Da pagare (16-14)	Totali (14+15)	V a r i a z i o n i		Previsioni	Pagamenti	Differenza rispetto le previsioni				
		13	14	15	16	In + (16-13)	In - (13-16)	19	20	In + (20-19)	In - (19-20)	21	22	23
1 09 10	9010													
1 10 10	10010	49.824.443	49.824.443		49.824.443			209.824.443	209.627.246		197.197			
1 10 20	10020							40.000.000		40.000.000				
1 10 30	10030													
1 10 40	10040													
1 10 50	10050													
1 10 60	10060													
1 10 70	10070													
1 10 80	10080	16.544.000		16.544.000	16.544.000			506.544.000	452.298.106		54.245.894			54.245.124
1 10 90	10090	214.187.000		214.187.000	214.187.000			214.187.000			214.187.000			214.187.000
1 10 100	10100	50.497.500		50.497.500	50.497.500			50.497.500			50.497.500			50.497.500
1 10 110	10110							80.000.000	80.000.000					
		331.052.943	49.824.443	281.228.500	331.052.943			1.101.052.943	741.925.352		359.127.591			318.929.624

XV LEGISLATURA - DISEGNI DI LEGGE E RELAZIONI - DOCUMENTI

ENTE AUTONOMO PARCO NAZIONALE D'ABRUZZO
 RENDICONTO FINANZIARIO - USCITE - Esercizio 2000
 (Importi espressi in lire)

TITOLO 1 - SPESE CORRENTI

Codice	Numero	Denominazione	G E S T I O N E D I C O M P E T E N Z A											
			P r e v i s i o n i				S o m m e i m p e g n a t e				D i f f e r e n z e r i s p e t t o l e p r e v i s i o n i			
			Iniziali	Variazioni + (7-4)	Variazioni - (4-7)	Definitive (4+5-6)	Pagate	Da pagare (10-8)	Tot. impegnati (8+9)	In + (10-7)	In - (7-10)			
J	2	3	4	5	6	7	8	9	10	11	12			
		Riep. TIT. 1 SPESE CORRENTI												
		Tot. CTG. 1 SPESE PER GLI ORGANI DELL'ENTE	164.000.000		69.000.000	95.000.000	85.413.300		85.413.300			9.586.700		
		Tot. CTG. 2 ONERI PER IL PERSONALE IN ATTIVITA' DI SERVIZIO	5.170.000.000	670.000.000		5.840.000.000	5.720.178.724	117.329.856	5.837.508.580			2.491.420		
		Tot. CTG. 3 ONERI PER IL PERSONALE IN QUIESCENZA												
		Tot. CTG. 4 SPESE PER L'ACQUISTO DI BENI DI CONSUMO E DI SERVIZI	2.361.000.000	482.000.000		2.843.000.000	2.776.362.223	65.480.439	2.841.842.662			1.157.338		
		Tot. CTG. 5 SPESE PER PRESTAZIONI ISTITUZIONALI	1.640.000.000		1.134.000.000	526.000.000	523.967.264		523.967.264			2.032.736		
		Tot. CTG. 6 TRASFERIMENTI PASSIVI	110.000.000		60.000.000	50.000.000	16.966.232	30.000.000	46.966.232			3.033.768		
		Tot. CTG. 7 ONERI FINANZIARI	40.000.000			40.000.000	39.776.986		39.776.986			223.014		
		Tot. CTG. 8 ONERI TRIBUTARI												
		Tot. CTG. 9 SPESE CORRETTIVE E COMPENSATIVE DI ENTRATE CORRENTI	700.000.000	70.000.000		770.000.000	692.100.909	37.701.124	729.802.033			40.197.967		
		Tot. CTG. 10 SPESE NON CLASSIFICABILI IN ALTRE VOCI												
		Tot. TIT. 1 SPESE CORRENTI	10.205.000.000	1.222.000.000	1.263.000.000	10.164.000.000	9.854.765.638	250.511.419	10.105.277.057			58.722.943		

XV LEGISLATURA - DISEGNI DI LEGGE E RELAZIONI - DOCUMENTI

ENTE AUTONOMO PARCO NAZIONALE D'ABRUZZO
 RENDICONTO FINANZIARIO - USCITE - Esercizio 2000
 (I rapporti espressi in lire)

TITOLO I - SPESE CORRENTI

Codice	Numero	G E S T I O N E D E I R E S I D U I P A S S I V I						G E S T I O N E D I C A S S A				Totale residui passivi al termine dell'esercizio (9+15)
		Residui iniziali	Pagamenti	Da pagare (16-14)	Totali (14+15)	Variazioni		Previsioni	Pagamenti	Differenza rispetto le previsioni		
						In + (16-13)	In - (13-16)			In + (20-19)	In - (19-20)	
1	2	13	14	15	16	17	18	19	20	21	22	23
		309.500		309.500	309.500			95.309.500	85.413.300		9.896.200	309.500
		23.533.893	165.000	23.368.893	23.533.893			5.863.533.893	5.720.343.724		143.190.169	140.698.749
		180.595.417	138.225.295	42.370.122	180.595.417			3.023.595.417	2.914.587.518		109.007.899	107.850.561
		867.644.002	863.859.459	3.784.543	867.644.002			1.393.644.002	1.387.826.723		5.817.279	3.784.543
		70.000.000	39.422.804	30.577.196	70.000.000			120.000.000	56.389.036		63.610.964	60.577.196
		331.052.943	49.824.443	281.228.500	331.052.943			40.000.000	39.776.986		223.014	
		1.473.135.755	1.091.497.001	381.638.754	1.473.135.755			11.637.135.755	10.946.262.639		690.873.116	632.150.173

XV LEGISLATURA - DISEGNI DI LEGGE E RELAZIONI - DOCUMENTI

ENTE AUTONOMO PARCO NAZIONALE D'ABRUZZO
 RENDICONTO FINANZIARIO - USCITE - Esercizio 2000
 (Importi espressi in lire)

TITOLO 2 - SPESE IN CONTO CAPITALE

Codice	Numero	SESTIONE DEI RESIDUI PASSIVI						SESTIONE DI CASSA				Totale residui passivi al termine dell'esercizio (9+15)		
		Residui iniziali	Pagamenti	Da pagare (16-14)	Totali (14+15)	Variazioni		Differenza rispetto le previsioni		Pagamenti	Previsioni		In + (20-19)	In - (19-20)
1	2	13	14	15	16	In + (16-13)	In - (13-16)	17	18	19	20	21	22	23
2 11 10	11010													
2 11 20	11020													
2 11 30	11030													
2 11 40	11040													
2 11 50	11050													
2 11 60	11060													
2 11 70	11070													
2 11 80	11080													
2 11 90	11090													
2 11 100	11100	4.915.829	4.915.829		4.915.829					4.915.829	4.915.829			
2 11 110	11110													
2 11 120	11120													
2 11 130	11130													
2 11 140	11140	2.793.852	2.793.852		2.793.852					135.725.348	135.725.348			
2 11 150	11150	8.491.677	8.491.677		8.491.677					8.491.677	8.491.677			
2 11 160	11160	473.583.108	473.583.108		473.583.108					473.583.108	473.583.108			
2 11 170	11170	55.061.158	55.061.158		55.061.158					55.061.158	55.061.158			

XV LEGISLATURA - DISEGNI DI LEGGE E RELAZIONI - DOCUMENTI

ENTE AUTONOMO PARCO NAZIONALE D'ABRUZZO
RENDICONTO FINANZIARIO - USCITE - Esercizio 2000
(Importi espressi in lire)

TITOLO 2 - SPESE IN CONTO CAPITALE

Codice	Numero	G E S T I O N E D E I R E S I D U I P A S S I V I						G E S T I O N E D I C A S S A				Totale residui passivi al termine dell'esercizio (9+15)	
		Residui iniziali	Pagamenti	Da pagare (16-14)	Totali (14+15)	V a r i a z i o n i		Previsioni	Pagamenti	Differenza rispetto le previsioni			
						In + (16-13)	In - (13-16)			In + (20-19)	In - (19-20)		
1	2	13	14	15	16	17	18	19	20	21	22	23	
2 11 180	11180	1.121.767		1.121.767	1.121.767			1.121.767			1.121.767	1.121.767	
2 11 190	11190												
2 11 200	11200												
2 11 210	11210	176.434.323	175.424.388	1.009.935	176.434.323			176.434.323	175.424.388		1.009.935	1.009.935	
2 11 220	11220	29.179.938		29.179.938	29.179.938			29.179.938			29.179.938	29.179.938	
2 11 230	11230												
2 11 240	11240	145.000		145.000	145.000			145.000			145.000	145.000	
2 11 250	11250												
2 11 260	11260	149.116.258	89.081.172	60.035.086	149.116.258			149.116.258	89.081.172		60.035.086	60.035.086	
2 11 270	11270												
2 11 280	11280	401.370.508	401.370.508		401.370.508			401.370.508	401.370.508				
2 11 290	11290	587.348.030	425.580.511	161.767.519	587.348.030			587.348.030	425.580.511		161.767.519	161.767.519	
		277.250.948	58.188.568	219.062.380	277.250.948			277.250.948	58.188.568		219.062.380	219.062.380	

XV LEGISLATURA - DISEGNI DI LEGGE E RELAZIONI - DOCUMENTI

ENTE AUTONOMO PARCO NAZIONALE D'ABRUZZO
 RENDICONTO FINANZIARIO - USCITE - Esercizio 2000
 (Importi espressi in lire)

TITOLO 2 - SPESE IN CONTO CAPITALE

Codice	Numero	GESTIONE DEI RESIDUI PASSIVI						GESTIONE DI CASSA				Totale residui passivi al termine dell'esercizio (9+15)
		Residui iniziali	Pagamenti	Da pagare (16-14)	Totali (14+15)	Variazioni		Previsioni	Pagamenti	Differenza rispetto le previsioni		
						In + (16-13)	In - (13-16)			In + (20-19)	In - (19-20)	
1	2	13	14	15	16	17	18	19	20	21	22	23
2 11 300	11300	183.264,532	127.877,680	55.386,852	183.264,532			183.264,532	127.877,680		55.386,852	
2 11 310	11310											
2 11 320	11320	322.353,278	276.503,462	45.849,816	322.353,278			322.353,278	276.503,462		45.849,816	
2 11 330	11330	30.456,526	30.456,526		30.456,526			30.456,526	30.456,526			
2 11 340	11340	23.186,984	23.186,984		23.186,984			23.186,984	23.186,984			
2 11 350	11350	273.651,055	273.651,055		273.651,055			273.651,055	273.651,055			
2 11 360	11360	5.401,267	5.401,267		5.401,267			5.401,267	5.401,267			
2 11 370	11370	23.822,590	22.494,480	1.328,110	23.822,590			23.822,590	22.494,480		1.328,110	
2 11 380	11380	31.527,253	30.129,128	1.398,125	31.527,253			31.527,253	30.129,128		1.398,125	
2 11 390	11390	40.139,307	40.139,307		40.139,307			40.139,307	40.139,307			
2 11 400	11400	5.012,587,338	3.062,204,863	1.950,382,475	5.012,587,338			5.012,587,338	3.062,204,863		1.950,382,475	
2 11 410	11410	3.376,474,358	2.455,263,765	921,210,593	3.376,474,358			3.376,474,358	2.455,263,765		921,210,593	
2 11 420	11420				134.979,072			134.979,072	134.979,072		134.979,072	

XV LEGISLATURA - DISEGNI DI LEGGE E RELAZIONI - DOCUMENTI

ENTE AUTONOMO PARCO NAZIONALE D'ABRUZZO
 RENDICONTO FINANZIARIO - USCITE - Esercizio 2000
 (I rapporti espressi in lire)

TITOLO 2 - SPESE IN CONTO CAPITALE

		G E S T I O N E D I C O M P E T E N Z A									
Codice	Numero	Denominazione	P r e v i s i o n i				S o m m e i m p e g n a t e			D i f f e r e n z e r i s p e t t o l e p r e v i s i o n i	
			Iniziali (7-4)	Variazioni + (4-7)	Definitive (4+5-6)	Pagate (10-8)	Da pagare (10-8)	Tot. impegnati (8+9)	In + (10-7)	In - (7-10)	
1	2	3	4	5	6	7	8	9	10	11	12
2 11 430	11430	Contributo della Regione Abruzzo per interventi progettuali 75° anniversario della Fondazione del Parco, Centro di Visita Pescasseroli - Colli dell'Orso									
2 11 440	11440	P.T.A.P. Sponda Nazionale 1991/93.									
2 11 450	11450	R.C.S. - C.I.P.E. Sponda Nazionale 1996.									
2 11 460	11460	Finanziamento Regione Abruzzo Progetto Speranza - Ie per Portatori di Handicap	435.700.000			435.700.000	85.628.400	350.071.600	435.700.000		
2 11 470	11470	Progetto sperimentale per portatori di handicap interventi del P.M.A.									
CT6.	12	Tot. CT6. 11 ACQUISIZIONE BENI DI USO DUREVOLE ED OPERE IMMOBILIARI	12.401.741	556.029.755		568.631.496	218.559.896	350.071.600	568.631.496		
2 12 10	12010	ACQUISIZIONE DI IMMOBILIZZAZIONI TECNICHE									
2 12 20	12020	Acquisto mobili, arredi e macchine d'ufficio	30.000.000	17.000.000		47.000.000	47.000.000	47.000.000	47.000.000		
2 12 30	12030	Acquisto libri e pubblicazioni per la biblioteca	20.000.000	20.000.000		40.000.000	39.734.700	39.734.700	39.734.700		265.300
2 12 40	12040	Acquisto macchine e attrezzature agricole e turistiche	20.000.000			20.000.000	19.981.948	19.981.948	19.981.948		18.052
2 12 50	12050	Acquisto automezzi									
2 12 60	12060	Acquisto bestiame									
2 12 70	12070	Ripristino, trasformazione e manutenzione straordinaria, impianti, attrezzi e macchinari	12.000.000			12.000.000	11.719.570	11.719.570	11.719.570		280.430

XV LEGISLATURA - DISEGNI DI LEGGE E RELAZIONI - DOCUMENTI

ENTE AUTONOMO PARCO NAZIONALE D'ABRUZZO
RENDICONTO FINANZIARIO - USCITE - Esercizio 2000
(I importi espressi in lire)

TITOLO 2 - SPESE IN CONTO CAPITALE

Codice	Numero	GESTIONE DEI RESIDUI PASSIVI						GESTIONE DI CASSA				Totale residui passivi al termine dell'esercizio (9+15)	
		Residui iniziali	Pagamenti	Da pagare (16-14)	Totali (14+15)	Variazioni		Previsioni	Pagamenti	Differenza rispetto le previsioni			
						In + (16-13)	In - (15-16)			In + (20-19)	In - (19-20)		
1	2	13	14	15	16	17	18	19	20	21	22	23	
2 11 430	11430												
		96.533.912	14.748.650	81.785.262	96.533.912			96.533.912	14.748.650		81.785.262	81.785.262	81.785.262
2 11 440	11440	1.700.000.000	888.092.875	811.907.125	1.700.000.000			1.700.000.000	888.092.875		811.907.125	811.907.125	811.907.125
2 11 450	11450	5.015.000.000		5.015.000.000	5.015.000.000			5.015.000.000			5.015.000.000	5.015.000.000	5.015.000.000
2 11 460	11460							435.700.000	85.628.400		350.071.600	350.071.600	350.071.600
2 11 470	11470												
		18.436.189.868	8.944.640.813	9.491.549.055	18.436.189.868			19.004.821.364	9.163.200.709		9.841.620.655	9.841.620.655	9.841.620.655
2 12 10	12010							47.000.000	47.000.000				
2 12 20	12020							40.000.000	39.734.700		265.300	265.300	265.300
2 12 30	12030							20.000.000	19.981.948		18.052	18.052	18.052
2 12 40	12040												
2 12 50	12050							57.150.001	57.150.001				
2 12 60	12060												
2 12 70	12070							12.000.000	11.719.570		280.430	280.430	280.430

XV LEGISLATURA - DISEGNI DI LEGGE E RELAZIONI - DOCUMENTI

ENTE AUTONOMO PARCO NAZIONALE D'ABRUZZO
 RENDICONTO FINANZIARIO - USCITE - Esercizio 2000
 (Importi espressi in lire)

TITOLO 2 - SPESE IN CONTO CAPITALE

Codice	Numero	Denominazione	GESTIONE DI COMPETENZA											
			Previsioni				Somme impegnate				Differenze rispetto le previsioni			
			Iniziali	Variazioni + (7-4)	Variazioni - (4-7)	Definitive (4+5-6)	Pagate	Da pagare (10-8)	Tot. impegnati (8+9)	In + (10-7)	In - (7-10)			
1	2	3	4	5	6	7	8	9	10	11	12			
2 15 10	15010	Indennità di anzianità e similari al personale cessato dal servizio	100.000.000			100.000.000	97.856.000		97.856.000			2.144.000		
		Tot. CTG. 15 INDENNITA' DI ANZIANITA' E SIMILARI AL PERSONALE CESSATO DAL SERVIZIO	100.000.000			100.000.000	97.856.000		97.856.000			2.144.000		
		Riep. TIT. 2 SPESE IN CONTO CAPITALE												
		Tot. CTG. 11 ACQUISIZIONE RENT DI USO DUREVOLE ED OPERE IMMOBILIARI	12.601.741	556.029.755		568.631.496	218.559.896	350.071.600	568.631.496					
		Tot. CTG. 12 ACQUISIZIONE DI IMMOBILIZZAZIONI TECNICHE	102.000.000	37.000.000		139.000.000	138.436.218		138.436.218			563.782		
		Tot. CTG. 13 PARTECIPAZIONE ED ACQUISTO DI VALORI MOBILIARI												
		Tot. CTG. 14 CONCESSIONE DI CREDITI ED ANTICIPAZIONI												
		Tot. CTG. 15 INDENNITA' DI ANZIANITA' E SIMILARI AL PERSONALE CESSATO DAL SERVIZIO	100.000.000			100.000.000	97.856.000		97.856.000			2.144.000		
		Tot. TIT. 2 SPESE IN CONTO CAPITALE	214.601.741	593.029.755		807.631.496	454.852.114	350.071.600	804.923.714			2.707.782		

ENTE AUTONOMO PARCO NAZIONALE D'ABRUZZO
RENDICONTO FINANZIARIO - USCITE - Esercizio 2000
(Importi espressi in lire)

TITOLO 2 - SPESE IN CONTO CAPITALE

Codice	Numero	G E S T I O N E D E I R E S I D U I P A S S I V I						G E S T I O N E D I C A S S A				Totale residui passivi al termine dell'esercizio (9+15)
		Residui iniziali	Pagamenti	Da pagare (16-14)	Totali (14+15)	Variazioni		Previsioni	Pagamenti	Differenza rispetto le previsioni		
						In + (16-13)	In - (13-16)			In + (20-19)	In - (19-20)	
1	2	13	14	15	16	17	18	19	20	21	22	23
2 15 30	15010							100.000.000	97.856.000		2.144.000	
								100.000.000	97.856.000		2.144.000	
		18.436.189.868	6.944.640.813	9.491.549.055	18.436.189.868			19.004.821.364	9.163.200.709		9.841.620.655	9.841.620.655
		64.255.176	64.255.176		64.255.176			203.255.176	202.691.394		563.782	
		18.500.445.044	9.008.895.989	9.491.549.055	18.500.445.044			100.000.000	97.856.000		2.144.000	
								19.308.076.540	9.463.748.103		9.844.328.437	9.841.620.655

ENTE AUTONOMO PARCO NAZIONALE D'ABRUZZO
 RENDICONTO FINANZIARIO - USCITE - Esercizio 2000
 (Importi espressi in lire)
 TITOLO 3 - ESTINZIONE DI MUTUI E ANTICIPAZIONI

G E S T I O N E D I C O M P E T E N Z A												
Codice	Numero	Denominazione	P r e v i s i o n i				S o m m e i m p e g n a t e				Differenze rispetto le previsioni	
			Iniziali (7-4)	Variazioni + (4-7)	Definitive (4+5-6)	Pagate	Da pagare (10-8)	Tot. impegnati (8+9)	In + (10-7)	In - (7-10)		
1	2	3	4	5	6	7	8	9	10	11	12	
CT6.	16	RIMBORSI DI MUTUI										
3 16 10	16010	Riborso mutui	200.000.000			200.000.000	200.000.000		200.000.000			
		Tot. CT6. 16 RIMBORSI DI MUTUI	200.000.000			200.000.000	200.000.000		200.000.000			
CT6.	17	RIMBORSI DI ANTICIPAZIONI PASSIVE										
3 17 10	17010	Restituzioni anticipazioni di cassa all'Istituto Cassiere Tesoriere										
3 17 20	17020	Altri rimborsi e anticipazioni passive										
		Tot. CT6. 17 RIMBORSI DI ANTICIPAZIONI PASSIVE										
CT6.	19	RESTITUZIONI ALLE GESTIONI AUTONOME DI ANTICIPAZIONI										
3 19 10	19010	Restituzione alle gestioni autonome di anticipazioni										
		Tot. CT6. 19 RESTITUZIONI ALLE GESTIONI AUTONOME DI ANTICIPAZIONI										
CT6.	20	ESTINZIONE DEBITI DIVERSI										
3 20 10	20010	Estinzione debiti diversi										
		Tot. CT6. 20 ESTINZIONE DEBITI DIVERSI										
		Riep. TIT. 3 ESTINZIONE DI MUTUI E ANTICIPAZIONI	200.000.000			200.000.000	200.000.000		200.000.000			
		Tot. CT6. 16 RIMBORSI DI MUTUI	200.000.000			200.000.000	200.000.000		200.000.000			

XV LEGISLATURA - DISEGNI DI LEGGE E RELAZIONI - DOCUMENTI

ENTE AUTONOMO PARCO NAZIONALE D'ABRUZZO
 RENDICONTO FINANZIARIO - USCITE - Esercizio 2000
 (Importi espressi in lire)
 TITOL 3 - ESTINZIONE DI MUTUI E ANTICIPAZIONI

Codice	Numero	G E S T I O N E D E I R E S I D U I P A S S I V I						G E S T I O N E D E I C A S S A			Totale residui passivi al termine dell'esercizio (9+15)						
		Residui iniziali	Pagamenti	Da pagare (16-14)	Totali (14+15)	V a r i a z i o n i		Previsioni	Pagamenti	Differenza rispetto le previsioni							
		13	14	15	16	In + (16-13)	In - (13-16)			17	18	19	20	In + (20-19)	In - (19-20)	21	22
3 16 10	16010									200.000.000	200.000.000						
										200.000.000	200.000.000						
3 17 10	17010																
3 17 20	17020																
3 19 10	19010																
3 20 10	20010																
										200.000.000	200.000.000						

ENTE AUTONOMO PARCO NAZIONALE D'ABRUZZO
 RENDICONTO FINANZIARIO - USCITE - Esercizio 2000
 (i portati espressi in lire)
 TITOLO 3 - ESTINZIONE DI MUTUI E ANTICIPAZIONI

Codice	Numero	Denominazione	S E S T I O N E D I C O M P E T E N Z A											
			P r e v i s i o n i			S o m m e i m p e g n a t e			D i f f e r e n z e r i s p e t t o l e p r e v i s i o n i					
			Iniziali	Variazioni + (7-4)	Variazioni - (4-7)	Definitive (4+5-6)	Pagate	Da pagare (10-8)	Tot. impegnati (8+9)	In + (10-7)	In - (7-10)			
1	2	3	4	5	6	7	8	9	10	11	12			
		Tot. CTB. 17 RIMBORSI DI ANTICIPAZIONI PASSIVE												
		Tot. CTB. 18 RIMBORSI DI OBBLIGAZIONI												
		Tot. CTB. 19 RESTITUZIONI ALLE GESTIONI AUTONOME DI ANTICIPAZIONI												
		Tot. CTB. 20 ESTINZIONE DEBITI DIVERSI												
		Tot. TIT. 3 ESTINZIONE DI MUTUI E ANTICIPAZIONI	200.000.000			200.000.000	200.000.000		200.000.000					

ENTE AUTONOMO PARCO NAZIONALE D'ABRUZZO
 RENDICONTO FINANZIARIO - USCITE - Esercizio 2000
 (Importi espressi in lire)
 TITOLO 3 - ESTINZIONE DI MUTUI E ANTICIPAZIONI

Codice	Numero	GESTIONE DEI RESIDUI PASSIVI					GESTIONE DI CASSA				Totale residui passivi al termine dell'esercizio (9+15)		
		Residui iniziali	Pagamenti	Da pagare (16-14)	Totali (14+15)	Variazioni		Previsioni	Pagamenti	Differenza rispetto le previsioni			
						In + (16-13)	In - (13-16)			In + (20-19)	In - (19-20)		
1	2	13	14	15	16	17	18	19	20	21	22	23	
								200.000.000	200.000.000				

XV LEGISLATURA - DISEGNI DI LEGGE E RELAZIONI - DOCUMENTI

ENTE AUTONOMO PARCO NAZIONALE D'ABRUZZO
 RENDICONTO FINANZIARIO - USCITE - Esercizio 2000
 (Importi espressi in lire)

TITOLO 4 - PARTITE DI GIRO

Codice	Numero	Denominazione	GESTIONE DI COMPETENZA									
			Previsioni					Somme impegnate			Differenze rispetto le previsioni	
			Iniziali	Variazioni + (7-4)	Variazioni - (4-7)	Definitive (4+5-6)	Pagate	Da pagare (10-8)	Tot. impegnati (8+9)	In + (10-7)	In - (7-10)	
1	2	3	4	5	6	7	8	9	10	11	12	
CT6.	21	SPESE AVVENTI NATURA DI PARTITE DI GIRO										
4 21 20	21010	Ritenute erariali	800.000.000			800.000.000	673.490.000		673.490.000		126.510.000	
4 21 20	21020	Ritenute previdenziali e assistenziali	450.000.000			450.000.000	302.969.189		302.969.189		147.030.811	
4 21 30	21030	Ritenute diverse	20.000.000			20.000.000	3.331.148		3.331.148		16.668.852	
4 21 40	21040	Restituzione trattemnte conto terzi	50.000.000			50.000.000	12.645.500		12.645.500		37.354.500	
4 21 50	21050	Restituzione depositi cauzionali da terzi										
4 21 60	21060	Anticipazioni fondo economato	40.000.000			40.000.000	40.000.000		40.000.000			
4 21 70	21070	Anticipazioni sezioni operative periferiche										
4 21 80	21080	Anticipazioni varie										
4 21 90	21090	Partite in conto sospesi										
4 21 100	21100	Ritenute d'acconto su prestazioni professionali.										
4 21 110	21110	Regolarizzazione Mandati di pagamenti relativi i al Conto Anticipazione del Cassiere.	2.500.000.000	1.000.000.000		3.500.000.000	2.599.814.885		2.599.814.885		900.185.115	
		Tot. CT6. 21 SPESE AVVENTI NATURA DI PARTITE DI GIRO	3.860.000.000	1.000.000.000		4.860.000.000	3.632.250.722		3.632.250.722		1.227.749.278	
		RIEP. TIT. 4 PARTITE DI BIRO										
		Tot. CT6. 21 SPESE AVVENTI NATURA DI PARTITE DI GIRO	3.860.000.000	1.000.000.000		4.860.000.000	3.632.250.722		3.632.250.722		1.227.749.278	
		Tot. TIT. 4 PARTITE DI GIRO	3.860.000.000	1.000.000.000		4.860.000.000	3.632.250.722		3.632.250.722		1.227.749.278	

ENTE AUTONOMO PARCO NAZIONALE D'ABRUZZO
 RENDICONTO FINANZIARIO - USCITE - Esercizio 2000
 (Importi espressi in lire)

TITOLO 4 - PARTITE DI GIRO

Codice	Numero	GESTIONE DEI RESIDUI PASSIVI						GESTIONE DI CASSA				Totale residui passivi al termine dell'esercizio (9+15)
		Residui iniziali	Pagamenti	Da pagare (16-14)	Totali (14+15)	Variazioni		Previsioni	Pagamenti	Differenza rispetto le previsioni		
1	2	13	14	15	16	17	18	19	20	21	22	23
						In + (16-13)	In - (13-16)				In + (19-20)	
4 21 20	21010							800.000.000	673.490.000		126.510.000	
4 21 20	21020							450.000.000	302.969.189		147.030.811	
4 21 30	21030							20.000.000	3.331.148		16.668.852	
4 21 40	21040							50.000.000	12.645.500		37.354.500	
4 21 50	21050							40.000.000	40.000.000			
4 21 60	21060											
4 21 70	21070											
4 21 80	21080											
4 21 90	21090											
4 21 100	21100											
4 21 110	21110							3.500.000.000	2.599.814.885		900.185.115	
								4.860.000.000	3.632.250.722		1.227.749.278	
								4.860.000.000	3.632.250.722		1.227.749.278	
								4.860.000.000	3.632.250.722		1.227.749.278	

XV LEGISLATURA - DISEGNI DI LEGGE E RELAZIONI - DOCUMENTI

ENTE AUTONOMO PARCO NAZIONALE D'ABRUZZO
 RENDICONTO FINANZIARIO - USCITE - Esercizio 2000
 (Importi espressi in lire)

Codice	Numero	Denominazione	G E S T I O N E D I C O M P E T E N Z I A											
			P r e v i s i o n i			S o m m e i m p e g n a t e			D i f f e r e n z e r i s p e t t o l e p r e v i s i o n i					
			Iniziali (4)	Variazioni + (7-4)	Variazioni - (4-7)	Definitive (4+5-6)	Pagate (8)	Da pagare (10-8)	Tot. impegnati (8+9)	In + (10-7)	In - (7-10)			
1	2	3	4	5	6	7	8	9	10	11	12			
		Riepilogo delle U S C I T E												
		Tot. TIT. 1 SPESE CORRENTI	10.205.000.000	1.222.000.000	1.263.000.000	10.184.000.000	9.854.765.638	250.511.419	10.105.277.057		58.722.943			
		Tot. TIT. 2 SPESE IN CONTO CAPITALE	214.601.741	593.029.755		807.631.496	454.852.114	350.071.600	804.923.714		2.707.782			
		Tot. TIT. 3 ESTINZIONE DI MUTUI E ANTICIPAZIONI	200.000.000			200.000.000	200.000.000		200.000.000					
		Tot. TIT. 4 PARTITE DI GIRO	3.860.000.000	1.000.000.000		4.860.000.000	3.632.250.722		3.632.250.722		1.227.749.278			
		Totale delle U S C I T E	14.479.601.741	2.815.029.755	1.263.000.000	16.031.631.496	14.141.868.474	600.583.019	14.742.451.493		1.285.180.003			
		DISAVANZO DI AMMINISTRAZIONE ESERCIZIO 1999.		213.410.894		213.410.894					213.410.894			
		Totale GENERALE DELLE USCITE	14.479.601.741	3.028.440.649	1.263.000.000	16.245.042.390	14.141.868.474	600.583.019	14.742.451.493		1.502.590.897			

XV LEGISLATURA - DISEGNI DI LEGGE E RELAZIONI - DOCUMENTI

ENTE AUTONOMO PARCO NAZIONALE D'ABRUZZO
 RENDICONTO FINANZIARIO - USCITE - Esercizio 2000
 (Importi espressi in lire)

Codice	Numero	6 E S T I O N E D E I R E S I D U I P A S S I V I						6 E S T I O N E D I C A S S A				Totale residui passivi al termine dell'esercizio (9+15)		
		Residui iniziali	Pagamenti	Da pagare (16-14)	Totali (14+15)	V a r i a z i o n i		Previsioni	Pagamenti	Differenza rispetto le previsioni				
1	2	13	14	15	16	17	18	19	20	In + (20-19)	In - (19-20)	21	22	23
		1.473.135.755	1.091.497.001	381.638.754	1.473.135.755			11.637.135.755	10.946.262.639		690.873.116		632.150.173	
		18.500.445.044	9.008.895.989	9.491.549.055	18.500.445.044			19.308.076.540	9.465.748.103		9.844.328.437		9.841.620.655	
								200.000.000	200.000.000					
								4.860.000.000	3.632.250.722		1.227.749.278			
		19.973.580.799	10.100.392.990	9.873.187.809	19.973.580.799			36.005.212.295	24.242.261.464		11.762.950.831		10.473.770.828	
		19.973.580.799	10.100.392.990	9.873.187.809	19.973.580.799			36.005.212.295	24.242.261.464		11.762.950.831		10.473.770.828	

XV LEGISLATURA - DISEGNI DI LEGGE E RELAZIONI - DOCUMENTI

CONTO ECONOMICO DELL'ESERCIZIO 2000

Parte prima
ENTRATE E SPESE FINANZIARIE CORRENTI

ENTRATE CONTRIBUTIVE		Importo	TITOLO I		Importo
Cat. 1a	- Aliquote contributive, ecc. L.		Cat. 1a	- Spese per gli organi dell'Ente L.	85.413.304
Cat. 2a	- Quote partecipazione iscritti, ecc.		Cat. 2a	- Oneri per il personale in attività di servizio	5.837.508.584
TITOLO I			Cat. 3a	- Oneri per il personale in quiescenza	
ENTRATE DERIVANTI DA TRASFERIMENTI CORRENTI			Cat. 4a	- Spese per l'acquisto di beni di consumo e servizi	2.841.842.664
Cat. 3a	- Trasferimenti dallo Stato L.	9.584.128.000	Cat. 5a	- Spese per prestazioni istituzionali	523.967.264
Cat. 4a	- Trasferimenti dalle regioni ...	100.000.000	Cat. 6a	- Trasferimenti passivi	
Cat. 5a	- Trasferimenti da comuni e provincie		Cat. 7a	- Oneri finanziari	46.966.234
Cat. 6a	- Trasferimenti da altri enti ...		Cat. 8a	- Oneri tributari	39.776.984
TITOLO I I I			Cat. 9a	- Poste correttive e compensative di entrate correnti	
ALTRE ENTRATE			Cat. 10a	- Spese non classificabili in altre voci	729.802.034
Cat. 7a	- Entrate derivanti dalla vendita, ecc. L.	944.303.320	Totale parte prima (1)		
Cat. 8a	- Redditi e proventi patrimoniali	7.194.416	10.105.277.044		
Cat. 9a	- Poste correttive e compensative, ecc.	8.953.817			
Cat. 10a	- Entrate non classificabili				
Totale parte prima (1)		10.644.579.553			

XV LEGISLATURA - DISEGNI DI LEGGE E RELAZIONI - DOCUMENTI

CONTO ECONOMICO DELL'ESERCIZIO 2000

Parte seconda
COMPONENTI CHE NON DANNO LUOGO A MOVIMENTI FINANZIARI

Importo	Importo
<p>A) Entrate accertate in precedenti esercizi di pertinenza dell'esercizio:</p> <ul style="list-style-type: none"> - Contributi o premi per le prestazioni istituzionali - Trasferimenti (contributi, obiazioni, ecc.) - Redditi e proventi patrimoniali - Vendite di prodotti e di materiali diversi - Vendite di pubblicazioni - Prestazioni di particolari servizi - Ricavi pluriennali <p>L. =====</p>	<p>A) Spese di competenza, impegnate in precedenti esercizi:</p> <ul style="list-style-type: none"> - Rimanenze iniziali di prodotti - Materie prime e materiali di consumo viveri - Risconti iniziali di spese per locazioni ed utenze - Spese per servizi esterni - Spese diverse di amministrazione - Spese per trasferimenti - Oneri finanziari - Spese diverse - Costi pluriennali <p>L. =====</p>
<p>B) Produzioni e movimenti interni:</p> <ul style="list-style-type: none"> - Prodotti in natura impianti ed altre immobilizzazioni ottenuti con mezzi propri da capitalizzare <p>L. =====</p>	<p>B) Produzioni e movimenti interni:</p> <ul style="list-style-type: none"> - Oneri in natura <p>L. =====</p>
<p>C) Trasferimenti attivi in natura (obiazioni, lasciti, donazioni in natura)</p> <p>L. =====</p>	<p>C) Trasferimenti passivi in natura (contributi, concorsi, soccorsi e obiazioni in natura)</p> <p>L. =====</p>
<p>D) Variazioni patrimoniali straordinarie:</p> <ul style="list-style-type: none"> - Sopravvenienze attive - Inasussistenze passive <p>L. =====</p>	<p>D) Ammortamenti e deperimenti:</p> <ul style="list-style-type: none"> - Immobili - Impianti, attrezzature e macchinari - Automezzi, mobili e macchine - Diversi <p>L. =====</p> <p style="text-align: right;">886.669.021 567.077.808</p>
<p>E) Spese impegnate di competenza di successivi esercizi</p> <p>L. =====</p>	<p>E) Svalutazioni e deprezzamenti:</p> <ul style="list-style-type: none"> - Svalutazione crediti - Svalutazione titoli - Deprezzamento immobili, impianti, macchine - Eliminazione impianti ed altre immobilizzazioni non ammortizzati <p>L. =====</p> <p style="text-align: right;">1.453.746.829</p>
<p>L. =====</p>	<p>L. =====</p> <p style="text-align: right;">1.453.746.829</p>

XV LEGISLATURA - DISEGNI DI LEGGE E RELAZIONI - DOCUMENTI

Parte seconda
COMPONENTI CHE NON DANNO LUOGO A MOVIMENTI FINANZIARI

	Importo
F) Accantonamenti per oneri presunti di competenza:	
- Imposte e tasse da regolare	L. 1.453.746.829
- Altri oneri da definire	L. 236.913.000
- Accantonamenti diversi	L. 1.690.659.829
- Accantonamenti a fondo rischi	L. 1.453.746.829
G) Quota dell'esercizio per l'adeguamento del fondo indennita' anzianita' personale	L. 236.913.000
H) Variazioni patrimoniali straordinarie:	
- Sopravvenienze passive	L. 1.690.659.829
- Insussistenze attive	L. 1.690.659.829
I) Entrate accertate nell'esercizio di pertinenza di successivi esercizi	L. 1.690.659.829
Totale parte seconda (2)	L. 1.690.659.829
Totale generale (1 + 2)	L. 11.795.936.886
Avanzo economico	L. 11.795.936.886
Totale a pareggio	L. 11.795.936.886

XV LEGISLATURA - DISEGNI DI LEGGE E RELAZIONI - DOCUMENTI

AVANZO DI CASSA ALL'INIZIO DELL'ESERCIZIO 2000		L.	- 636.014.364
RISCOSSIONI			
IN C/COMPETENZA.....	L.	14.411.110.275	
IN C/RESIDUI.....	L.	<u>9.358.477.613</u>	+ 23.769.587.888
PAGAMENTI			
IN C/COMPETENZA.....	L.	14.141.868.474	
IN C/RESIDUI.....	L.	<u>10.100.392.990</u>	- 24.242.261.464
		DIFFERENZA	- 1.108.687.940
(*) RETTIFICHE DA APPORTARE AI FINI DELLA CONCORDANZA CON LE SCRITTURE DELL'ISTITUTO TESORIERE			
AVANZO DI CASSA ALLA FINE DELL'ESERCIZIO 2000			
SALDO SUL CONTO CORRENTE POSTALE DELL'ENTE			+ 1.120.057.940
AVANZO DI CASSA			L. + 11.370.000
			L. + 88.444.535
			L. + 99.814.535
RESIDUI ATTIVI			
DEGLI ESERCIZI PRECEDENTI.....	L.	10.946.400.426	
DELL'ESERCIZIO.....	L.	<u>301.420.000</u>	L. 11.247.820.426
RESIDUI PASSIVI			
DEGLI ESERCIZI PRECEDENTI.....	L.	9.873.187.809	
DELL'ESERCIZIO.....	L.	<u>600.383.019</u>	L. 10.473.770.828
AVANZO DI AMMINISTRAZIONE ALLA FINE DELL'ESERCIZIO 2000			
			L. + 873.864.133

(*) Rettifiche da apportare ai fini della concordanza con le scritture dell'istituto Tesoriere

- Pagamenti effettuati dall'Istituto Cassiere sul conto Anticipazione	L.	+ 1.644.305.616
- Pagamenti effettuati dal Cassiere nel 2000 e contabilizzati nel 2001	L.	+ 50.687.000
- Incassi effettuati dal Cassiere nel 1999 e registrati nel 2000.	L.	- 1.069.494.560
- Pagamenti effettuati dal Cassiere nel 2000 in attesa di registrazione	L.	- 5.791.903
- Incassi effettuati dal Cassiere nel 2000 in attesa di registrazione	L.	+ 2.116.451.777
- Pagamenti del 2000 contabilizzati dal Cassiere il 04/01/2001	L.	<u>- 1.616.099.990</u>
		+ 1.120.057.940

Daniele FAZI
RESPONSABILE
UFFICIO CONTABILITA'

IL DIRETTORE
SPRINTENDENTE
(Prof. Franco Tibilli)

IL PRESIDENTE
(Dott. Arch. Fulco PROFESI)

**ENTE AUTONOMO DEL PARCO NAZIONALE D'ABRUZZO,
LAZIO E MOLISE, PER GLI ESERCIZI DAL 2000 AL 2003**

ESERCIZIO 2001

BILANCIO CONSUNTIVO

Pag.: 1/8

C.M. FONDO NAZIONALE PER IL RINNOVO DEL PATRIMONIO E DELL'AMBITO URBANO
 RENDICONTO FINANZIARIO - ENTRATE - Esercizio 2001
 i) aspetti espressi in lire:

TITOLO 1 - ENTRATE CONTRIBUTIVE

Codice	Numero	GESTIONE DEI RESIDUI ATTIVI				GESTIONE DI CASSA				Totale residui attivi al termine dell'esercizio (9+15)
		Residui iniziali	Riscossioni	Da riscuotere (16-14)	Totali (14+15)	Variazioni		Differenza rispetto le previsioni		
						In + (16-13)	In - (13-16)	In + (20-19)	In - (19-20)	
1	2	13	14	15	16	17	18	21	22	23
1 01 10	1010									
1 01 20	1020									
1 02 10	2010									
1 02 20	2020									



XV LEGISLATURA - DISEGNI DI LEGGE E RELAZIONI - DOCUMENTI

RENDICONTO FINANZIARIO - ENTRATE - ESERCIZIO 2001
(Importi espressi in lire)
TRASFERIMENTI CORRENTI

TITOLO 2 - ENTRATE DERIVANTI DA

Codice	Numero	Denominazione	GESTIONE DI COMPETENZA										
			Previsioni				Somme accertate			Differenze rispetto le previsioni			
			Initiali (7-4)	Variazioni + (4-7)	Definitive (4+5-6)	Riscosse	Da riscuotere (10-8)	Tot. accertati (8+9)	In + (10-7)	In - (7-10)			
1	2	3	4	5	6	7	8	9	10	11	12		
	4000	Spese Lazio contributo per la valorizzazione della Val Corchis			400.000.000		400.000.000	400.000.000		400.000.000			
		Tot. CT6. ENTRATE DERIVANTI DA TRASFERIMENTI CORRENTI		400.000.000	400.000.000		400.000.000	400.000.000		400.000.000			
		TRASFERIMENTI DA PARTE DELLO STATO											
	2000	Contributi del Ministero dell'Ambiente per il riordinamento	9.584.128.000	2.915.872.000	1.286.696.000	11.213.304.000	11.213.294.000						
	2001	Contributo del Ministero Agricoltura e Foreste											
	2002	Ministero dell'Ambiente. Rapporto sullo stato dell'ambiente.											
	2003	Ministero dell'Ambiente. Azione le didattico "La Via Ecologia"											
		Tot. CT6. 3 TRASFERIMENTI DA PARTE DELLO STATO	9.584.128.000	2.915.872.000	1.286.696.000	11.213.304.000	11.213.304.000	11.213.304.000		11.213.304.000			
		TRASFERIMENTI DA PARTE DELLE REGIONI											
	2000	Spese Lazio contributo per iniziative produttive											
		Tot. CT6. 4 TRASFERIMENTI DA PARTE DELLE REGIONI											
		TRASFERIMENTI DA PARTE DI ALTRI ENTI DEL SETTORE PUBBLICO E PRIVATO											



XV LEGISLATURA - DISEGNI DI LEGGE E RELAZIONI - DOCUMENTI

RENDICONTO FINANZIARIO - ENTRATE - ESERCIZIO 2001
 (I rapporti espressi in lire)

TITOLO 2 - ENTRATE DERIVANTI DA TRASFERIMENTI CORRENTI

Codice	Numero	GESTIONE DEI RESIDUI ATTIVI						GESTIONE DI CASSA				Totale residui attivi al termine dell'esercizio (9+15)	
		Residui iniziali	Riscossioni	Da riscuotere (18-14)	Totali (14+15)	Variazioni		Previsioni	Riscossioni	Differenza rispetto le previsioni			
						In + (16-13)	In - (13-16)			In + (20-19)	In - (19-20)		
1	2	13	14	15	16	17	18	19	20	21	22	23	
2-04-20	4020							400.000,000			400.000,000		400.000,000
2-05-10	3810												
2-05-20	3820							11.213.304,000					
2-05-30	3830	214.600,000		214.600,000	214.600,000			214.600,000				214.600,000	214.600,000
2-05-40	3840												
		214.600,000		214.600,000	214.600,000			11.427.304,000	11.213.304,000			214.600,000	214.600,000
2-04-10	4010	150.000,000					150.000,000	150.000,000				150.000,000	
		150.000,000					150.000,000	150.000,000				150.000,000	



XV LEGISLATURA - DISEGNI DI LEGGE E RELAZIONI - DOCUMENTI

RENDICONTO FINANZIARIO - ENTRATE - ESERCIZIO 2001
(i rapporti espressi in lire)
TRASFERIMENTI CORRENTI

TITOLO 2 - ENTRATE DERIVANTI DA

Codice	Numero	Denominazione	GESTIONE DI COMPETENZA									
			Previsioni					Somme accertate			Differenze rispetto le previsioni	
			Iniziali (1-4)	Variazioni + (4-7)	Definitive (4+5-6)	Riscosse	Da riscuotere (10-8)	Tot. accertati (8+9)	In + (10-7)	In - (7-10)		
1	2	3	4	5	6	7	8	9	10	11	12	
20	4010	Contributo CEE (Progetto ACNAT, 1992/1993)										
20	4020	Progetto LIFE 1994/95										
20	4070	Contributo Sponsoriato Laboratori Verdi SIO SIS										
20	4040	Contributo S.I.P.A.										
20	4050	Contributo Internazionale a favore dell'Ambiente Inte. Associazione Millennium Park Foundation										
		Tot. C16. 6 TRASFERIMENTI DA PARTE DI ALTRI ENTI DEL SETTORE PUBBLICO E PRIVATO	9.584.128.000	2.915.872.000	1.286.696.000	11.213.304.000	11.213.304.000		11.213.304.000			
		Riep. TIT. 2 ENTRATE DERIVANTI DA TRASFERIMENTI CORRENTI										
		Tot. C16. 3 TRASFERIMENTI DA PARTE DELLO STATO	9.584.128.000	2.915.872.000	1.286.696.000	11.213.304.000	11.213.304.000		11.213.304.000			
		Tot. C16. 4 TRASFERIMENTI DA PARTE DELLE REGIONI										
		Tot. C16. 5 TRASFERIMENTI DA PARTE DEI COMUNI E DELLE PROVINCE										
		Tot. C16. 6 TRASFERIMENTI DA PARTE DI ALTRI ENTI DEL SETTORE PUBBLICO E PRIVATO										
		Tot. TIT. 2 ENTRATE DERIVANTI DA TRASFERIMENTI CORRENTI	9.584.128.000	3.315.872.000	1.286.696.000	11.213.304.000	11.213.304.000	400.000.000	11.613.304.000			

XV LEGISLATURA - DISEGNI DI LEGGE E RELAZIONI - DOCUMENTI

**E.A. PARCO NAZIONALE ABRUZZO LAZIO E MOLISE
RENDICONTO FINANZIARIO - ENTRATE - Esercizio 2001
(Rapporti espressi in lire)**

TITOLO 2 - ENTRATE DERIVANTI DA TRASFERIMENTI CORRENTI

Codice	Numero	GESTIONE DEI RESIDUI ATTIVI					GESTIONE DI CASSA					Totale residui attivi all'esercizio dell'esercizio (9+15)	
		Residui iniziali	Riscossioni	Da riscuotere (16-14)	Totali (14+15)	Variazioni		Previsioni	Riscossioni	Differenza rispetto le previsioni			
						In + (16-13)	In - (13-16)			In + (20-19)	In - (19-20)		
1	2	13	14	15	16	17	18	19	20	21	22	23	
		262.989.700					262.989.700	262.989.700				262.989.700	
		1.050.000.000					1.050.000.000	1.050.000.000				1.050.000.000	
		40.000.000					40.000.000	40.000.000				40.000.000	
		1.352.989.700					1.352.989.700	1.352.989.700				1.352.989.700	
		214.600.000		214.600.000	214.600.000			11.427.994.000	11.213.304.000			214.600.000	214.600.000
		150.000.000					150.000.000	150.000.000				150.000.000	
		1.352.989.700					1.352.989.700	1.352.989.700				1.352.989.700	
		1.717.589.700		214.600.000	214.600.000		1.502.989.700	13.330.983.700	11.213.304.000			2.117.589.700	614.600.000

XV LEGISLATURA - DISEGNI DI LEGGE E RELAZIONI - DOCUMENTI

F.A. PAKU NAZIONALE ABRUZZO LAZIO E MOLISE
RENDICONTO FINANZIARIO - ENTRATE - ESERCIZIO 2001
 (Importi espressi in lire)

TITOLO 3 - ALTRE ENTRATE

Codice	Numero	Denominazione	6 ESTIOMEDI COMPETENZA									
			Previsioni				Somme accertate			Differenze rispetto le previsioni		
			4	5	6	7	8	9	10	11	12	
			Variazioni + (7-4)	Variazioni - (4-7)	Definitive (4+5-6)	Riscosse	Da riscuotere (10-8)	Tot. accertati (8+9)	In + (10-7)	In - (7-10)		
1	2	3										
CT6.	7	ENTRATE DERIVANTI DALLA VENDITA DI BENI E DALLA PRESTAZIONE DI SERVIZI										
7010		Incassi dalla vendita di prodotti		20.000.000	120.000.000	31.824.024	10.172.293	91.171.728			28.688.684	
7020		Ricavi dalla vendita di pubblicazioni edite dall'Ente	110.000.000	10.000.000	100.000.000	28.762.724	1.255.172	29.657.894			20.242.136	
7030		Proventi derivanti dalla prestazione di servizi	940.000.000		940.000.000	812.150.710	10.081.654	822.232.364			117.787.636	
7040		Realizzi per cessione di materiale fuori uso	1.000.000		1.000.000						1.000.000	
7050		Altri proventi	40.000.000	30.000.000	10.000.000						10.000.000	
7060		Introiti derivanti dall'operazione Canosciera 2000	40.000.000	20.000.000	20.000.000	17.458.367		17.458.367			6.333.333	
		Tot. CT6. 7 ENTRATE DERIVANTI DALLA VENDITA DI BENI E DALLA PRESTAZIONE DI SERVIZI	1.271.000.000	80.000.000	1.191.000.000	934.404.137	23.084.074	957.488.211			233.511.789	
CT6.	8	REDITTI E PROVENTI PATRIMONIALI										
8010		Affitto Jacobelli	2.500.000		2.500.000	3.459.122		3.459.122			959.122	
8020		Interessi e proventi su titoli a reddito fisso										
8030		Interessi attivi su mutui, e conti correnti										
		Tot. CT6. 8 REDDITI E PROVENTI PATRIMONIALI	2.500.000		2.500.000	3.459.122		3.459.122			959.122	
CT6.	9	POSTE CORRETTIVE E COMPENSATIVE DI SPESE CORRENTI										



XV LEGISLATURA - DISEGNI DI LEGGE E RELAZIONI - DOCUMENTI

E.A. PARCO NAZIONALE ABRUZZO LAZIO E MOLISE
 RENDICONTO FINANZIARIO - ENTRATE - Esercizio 2001
 (I rapporti espressi in lire)

TITOLO 3 - ALTRE ENTRATE

Codice	Numero	6 E S T I O N E D E I R E S I D U I A T T I V I						6 E S T I O N E D I C A S S A				Totale residui attivi al termine dell'esercizio (9+15)		
		Residui iniziali	Riscossioni	Da riscuotere (16-14)	Totali (14+15)	Variazioni		Previsioni	Riscossioni	Differenza rispetto le previsioni				
		13	14	15	16	In + (16-13)	In - (13-16)	19	20	In + (20-19)	In - (19-20)	21	22	23
1	2													
1 05 10	7056							120.000.000	81.824.023		38.175.977			16.107.290
1 05 20	7020							100.000.000	33.760.234		37.237.235			2.895.120
1 05 20	7020							940.000.000	810.150.710		127.849.290			16.081.654
1 07 40	7040							1.000.000			1.000.000			
1 07 50	7050							10.000.000			10.000.000			
1 07 60	7060							20.000.000	13.666.667		6.333.333			
								1.191.000.000	934.404.137		256.595.863			23.084.074
1 09 10	8010							2.500.000	3.459.122	959.122				
1 09 20	8020													
1 09 20	8020							2.500.000	3.459.122	959.122				



XV LEGISLATURA - DISEGNI DI LEGGE E RELAZIONI - DOCUMENTI

S.M. PABLO MAZZALE ARKULLU LAZIO E MULISE
 RENDICONTO FINANZIARIO - ENTRATE - Esercizio 2001
 (I valori espressi in lire.)

TITOLO 3 - ALTRE ENTRATE

Codice	Numero	Denominazione	GESTIONE DI COMPETENZA									
			Previsioni			Somme accertate			Differenze rispetto le previsioni			
			Iniziali	Variazioni + (7-4)	Variazioni - (4-7)	Definitive (4+5-6)	Riscosse	Da riscuotere (10-8)	Tot. accertati (8+9)	In + (10-7)	In - (7-10)	
1	2	3	4	5	6	7	8	9	10	11	12	
	3100	Registri e rimborsi diversi										
	3100	Indennizzi di assicurazioni										
	3100	Concorsi nelle spese										
	3100	Spese di oneri stipendiali del personale comandato presso il Ministero dell'Abbie inte.										
		Tot. CT6. 9 POSTE CORRETTIVE E COMPENSATIVE DI SPESE CORRENTI										
CT6.	10	ENTRATE NON CLASSIFICABILI IN ALTRE VOCE										
	10000	Entrate non classificabili	40.000.000		30.000.000	10.000.000						10.000.000
		Tot. CT6. 10 ENTRATE NON CLASSIFICABILI IN ALTRE VOCE	40.000.000	30.000.000	10.000.000							10.000.000
		Riep. III. 3 ALTRE ENTRATE										
		Tot. CT6. 7 ENTRATE DERIVANTI DALLA VENDITA DI BENI E DALLA PRESTAZIONE DI SERVIZI	1.271.000.000	80.000.000	1.191.000.000	1.191.000.000	934.404.137	23.081.074	957.488.211			233.511.789
		Tot. CT6. 8 REDDITI E PROVENTI PATRIMONIALI	2.500.000		2.500.000	2.500.000	3.459.122		3.459.122	959.122		
		Tot. CT6. 9 POSTE CORRETTIVE E COMPENSATIVE DI SPESE CORRENTI	40.000.000	30.000.000	10.000.000	10.000.000						10.000.000
		Tot. CT6. 10 ENTRATE NON CLASSIFICABILI IN ALTRE VOCE	1.313.500.000	110.000.000	1.203.500.000	1.203.500.000	937.883.239	23.081.074	960.947.333	959.122		243.511.789

XV LEGISLATURA - DISEGNI DI LEGGE E RELAZIONI - DOCUMENTI

E.A. PARCO NAZIONALE ABRUZZO LAZIO E MOLISE
 RENDICONTO FINANZIARIO - ENTRATE - Esercizio 2001
 (Importi espressi in lire)
 TITOLO 3 - ALTRE ENTRATE

Codice	Numero	GESTIONE DEI RESIDUI ATTIVI						GESTIONE DI CASSA				Totale residui attivi al termine dell'esercizio (9+15)	
		Residui iniziali	Riscossioni	Da riscuotere (16-14)	Totali (14+15)	Variazioni		Previsioni	Riscossioni	Differenza rispetto le previsioni			
						In + (16-13)	In - (13-16)			In + (20-19)	In - (19-20)		
1	2	13	14	15	16	17	18	19	20	21	22	23	
01.05.10	9010												
01.05.20	9020												
01.05.30	9030												
01.05.40	9040												
01.10.10	10010							10.000.000			10.000.000	10.000.000	
								10.000.000			10.000.000	10.000.000	
								1.191.000.000	934.404.137		256.595.863	23.084.074	
								2.500.000	3.459.122	959.122			
								10.000.000				10.000.000	
								1.203.500.000	937.863.259	959.122	266.595.863	23.084.074	

XV LEGISLATURA - DISEGNI DI LEGGE E RELAZIONI - DOCUMENTI

RENDICONTO FINANZIARIO - ENTRATE - Esercizio 2001
 (Importi espressi in lire)
 DI BENI PATRIMONIALI E RISCOSSIONE DI CREDITI
 GESTIONE DI COMPETENZA

Codice	Numero	Denominazione	Previsioni			Somme accertate			Differenze rispetto le previsioni		
			Iniziali (7-4)	Variazioni + (4-7)	Definitive (4+5-6)	Riscosse (10-8)	Tot. accertati (8+9)	In + (10-7)	In - (7-10)		
1	2	3	4	5	6	7	8	9	10	11	12
CIF.	11	ALIENAZIONE DI IMMOBILI E DIRITTI REALI									
4 11	11000	Alienazione terreni									
4 11	20	Alienazione edifici									
4 11	30	Concessione di diritti reali									
4 11	40	Realizzi diversi									
		Tot. CIF. 11 ALIENAZIONE DI IMMOBILI E DIRITTI REALI									
CIF.	12	ALIENAZIONE DI IMMOBILIZZAZIONI TECNICHE									
4 12	10	Alienazione beni mobili, arredi e macchine d'ufficio									
4 12	20	Alienazione strumenti scientifici e attrezzature tecniche									
4 12	30	Alienazione macchine e attrezzature agricole									
4 12	40	Alienazione automobili									
4 12	50	Alienazione bestiame									
		Tot. CIF. 12 ALIENAZIONE DI IMMOBILIZZAZIONI TECNICHE									
CIF.	13	REALIZZO DI VALORI MOBILIARI									
4 13	10	Realizzi di titoli emessi garantiti dallo Stato									



XV LEGISLATURA - DISEGNI DI LEGGE E RELAZIONI - DOCUMENTI

E.A. PARCO NAZIONALE ARMUZZU LALIU E MULISE
 RENDICONTO FINANZIARIO - ENTRATE - Esercizio 2001
 (Importi espressi in lire)
 TITOLO 4 - ENTRATE PER ALIENAZIONE DI BENI PATRIMONIALI E RISCOSSIONE DI CREDITI

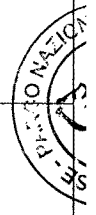
Codice	Numero	GESTIONE DEI RESIDUI ATTIVI						GESTIONE DI CASSA				Totale residui attivi al termine dell'esercizio (9+15)	
		Residui iniziali	Riscossioni	Da riscuotere (16-14)	Totali (14+15)	Variazioni		Previsioni	Riscossioni	Differenza rispetto le previsioni			
						In + (16-13)	In - (13-16)			In + (20-19)	In - (19-20)		
1	2	13	14	15	16	17	18	19	20	21	22	23	
4 12 10	12010												
4 12 20	12020												
4 12 30	12030												
4 12 40	12040												
4 12 50	12050												
4 12 10	12010												



XV LEGISLATURA - DISEGNI DI LEGGE E RELAZIONI - DOCUMENTI

C.M. FANLU NALLÈ ARRUZZU LAZIO E MULISE
 RENDICONTO FINANZIARIO - ENTRATE - Esercizio 2001
 (Importi espressi in lire)
 TITOLO 4 - ENTRATE PER ALIENAZIONE DI BENI PATRIMONIALI E RISCOSSIONE DI CREDITI
 GESTIONE DI COMPETENZA

Codice	Numero	Denominazione	Previsioni			Somme accertate			Differenze rispetto le previsioni		
			Iniziali	Variazioni + (7-4)	Variazioni - (4-7)	Definitive (4+5-6)	Riscosse	Da riscuotere (10-8)	Tot. accertati (8+9)	In + (10-7)	In - (7-10)
1	2	3	4	5	6	7	8	9	10	11	12
4 17 20	13020	Realizzati di obbligazioni e cartelle prezzari e									
4 17 20	13030	Riscossione buoni postali									
		Tot. CT6. 13 REALIZZO DI VALORI MOBILIARI									
CT6.	14	RISCOSSIONI DI CREDITO									
4 14 10	14010	Prelevamenti di depositi bancari									
4 14 20	14020	Prelevamenti da depositi vin- colati per liquidazione inden- nita di anzianita'									
4 14 30	14030	Ritiro di depositi e cauzioni presso terzi									
4 14 40	14040	Riscossione crediti diversi									
4 14 50	14050	Riborsati di anticipazioni alle gestioni autonome									
		Tot. CT6. 14 RISCOSSIONI DI CREDITO									
		Riep. TIT. 4 ENTRATE PER ALIENAZIONE DI BENI PATRIMONIALI E RISCOSSIONE DI CREDITI									
		Tot. CT6. 11 ALIENAZIONE DI IMMOBILI E DIRITTI REALI									
		Tot. CT6. 12 ALIENAZIONE DI IMMOBILIZZAZIONI TECNICHE									
		Tot. CT6. 13 REALIZZO DI VALORI MOBILIARI									
		Tot. CT6. 14 RISCOSSIONI DI CREDITO									
		Tot. TIT. 4 ENTRATE PER ALIENAZIONE DI BENI PATRIMONIALI E RISCOSSIONE DI CREDITI									



E.A. PARCO NAZIONALE ABRUZZO LAZIO E MOLISE
 RENDICONTO FINANZIARIO - ENTRATE - Esercizio 2001
 (I valori espressi in lire /
 TITOLO 4 - ENTRATE PER ALIENAZIONE DI BENI PATRIMONIALI E RISCOSSIONE DI CREDITI

Codice	Numero	GESTIONE DEI RESIDUI ATTIVI				GESTIONE DI CASSA				Totale residui attivi al termine dell'esercizio (9+15)
		Residui iniziali	Riscossioni	Da riscuotere (16-14)	Totali (14+15)	Variazioni		Differenza rispetto le previsioni		
						In + (16-13)	In - (13-16)	In + (20-19)	In - (19-20)	
1	2	13	14	15	16	17	18	21	22	23
4 13 20	13020									
4 13 20	13030									
4 14 19	14010									
4 14 20	14020									
4 14 30	14030									
4 14 40	14040									
4 14 50	14050									



XV LEGISLATURA - DISEGNI DI LEGGE E RELAZIONI - DOCUMENTI

E.A. PARCO NAZIONALE ABRUZZO LAZIO E MOLISE
RENDICONTO FINANZIARIO - ENTRATE - ESERCIZIO 2001
(Importi espressi in lire)
TITOLLO 5 - ENTRATE DERIVANTI DA TRASFERIMENTI IN CONTO CAPITALE

Codice	Numero	Denominazione	GESTIONE DI COMPETENZA									
			Previsioni			Somme accertate			Differenze rispetto le previsioni			
			Iniziali	Variazioni + (7-4)	Variazioni - (4-7)	Definitive (4+5-6)	Riscosse	Da riscuotere (10-8)	Tot. accertati (8+9)	In + (10-7)	In - (7-10)	
1	2	3	4	5	6	7	8	9	10	11	12	
15 15 10	15010	Operazione " Valle del Giovenco 2001 "		759.000.000		759.000.000		759.000.000	759.000.000			
15 15 20	15020	Contributo Fiano del Parco		500.000.000		500.000.000		500.000.000	500.000.000			
15 15 30	15030	Finanziamento della Regione Lazio realizzato per l'area turistica dell'Orso Cascoli Appennini		800.000.000		800.000.000		800.000.000	800.000.000			
15 15 40	15040	Fondo per favorire gli investimenti nel Parco - Legge Finanziaria 2001.		2.216.118.000		2.216.118.000		2.216.118.000	2.216.118.000			
		Tot. C16. ENTRATE DERIVANTI DA TRASFERIMENTI IN CONTO CAPITALE		4.275.118.000		4.275.118.000		4.275.118.000	4.275.118.000			
15 15 10	15010	Finanziamenti MAF per spese in conto capitale										
15 15 20	15020	Finanziamenti Ministero Ambiente per spese in conto capitale										
15 15 30	15030	Ministero dell' Ambiente, Centro Recupero Repsici, Arredamento Museo Orso Pizzone										
15 15 40	15040	Piano triennale - 1° programma Ministero Ambiente - Redazione del Piano del Parco.										
15 15 50	15050	Piano triennale - 1° programma Ministero Ambiente - acquisto terreni e fabbricati Casone Antonucci, lavori di ristrutturazione e risanamento.										
15 15 60	15060	Piano triennale - 1° programma Ministero Ambiente - Interventi settore Mairade PMA realizzati - centro visita area attrezz. e sentieri naturalistici.										

P. 10/01/01

XV LEGISLATURA - DISEGNI DI LEGGE E RELAZIONI - DOCUMENTI

**PARCO NAZIONALE ABRUZZO MOLISE
RENDICONTO FINANZIARIO - ENTRATE - Esercizio 2001
(i valori espressi in lire)**

TITOLO 5 - ENTRATE DERIVANTI DA TRASFERIMENTI IN CONTO CAPITALE

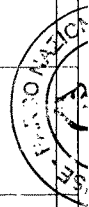
Codice	Numero	GESTIONE DEI RESIDUI ATTIVI						GESTIONE DI CASSA				Totale residui attivi al termine dell'esercizio (14+15+19+20)
		Residui iniziali	Riscossioni	Da riscuotere (16-14)	Variazioni		Totali (14+15)	Riscossioni	Differenza rispetto le previsioni			
					In + (16-13)	In - (13-16)			In + (20-19)	In - (19-20)		
5 15 200	18210					17	18	19	20	21	22	
5 15 220	18220							755.000.000				755.000.000
5 15 230	18230							500.000.000				500.000.000
5 15 240	18240							800.000.000				800.000.000
5 15 250	18250							2.275.118.000				2.275.118.000
5 15 300	18300							4.275.118.000				4.275.118.000
5 15 400	18400	6.000					6.000					6.000
5 15 500	18500	50.000.000	50.000.000				50.000.000		50.000.000			50.000.000
5 15 600	18600	50.000.000	50.000.000				50.000.000		50.000.000			50.000.000
5 15 800	18800	50.000.000	50.000.000				50.000.000		50.000.000			50.000.000

Handwritten signature

XV LEGISLATURA - DISEGNI DI LEGGE E RELAZIONI - DOCUMENTI

E.A. PARCO NAZIONALE ABRUZZO LAZIO E MOLISE
 RENDICONTO FINANZIARIO - ENTRATE - Esercizio 2001
 (I rapporti espressi in lire)
 TITOLLO 5 - ENTRATE DERIVANTI DA TRASFERIMENTI IN CONTO CAPITALE

Codice	Numero	Denominazione	PREVISIONI					SOMME ACCERTATE			DIFFERENZE RISPETTO LE PREVISIONI	
			4	5	6	7	8	9	10	11	12	
			iniziali	Variazioni + (7-4)	Variazioni - (4-7)	Definitive (4+5-6)	Riscosse	Da riscuotere (10-8)	Tot. accertati (8+9)	In + (10-7)	In - (7-10)	
5.15.20	15070	Piano triennale - 1° programma Ministero Ambientale - Interventi di riqualificazione ambientale della Ciccrasa.	4	5	6	7	8	9	10	11	12	
5.15.20	15080	Piano triennale - 1° programma Ministero Ambientale - Acquisto di terreni nel Parco Nazionale d'Abruzzo.										
5.15.20	15090	Piano triennale - 2° programma per le Aree Naturali Protette 1994/1996.										
5.15.100	15100	Fondi FIAP 1994/96 (Aggiornamento)										
5.15.110	15110	C.I.F.E. Delibera del 18/12/1996										
5.15.120	15120	D.C.S. 1994/96										
5.15.130	15130	P.L.F.F. Sponda Nazionale 1991/93.										
5.15.140	15140	D.C.S. - C.I.F.E. Sponda Nazionale 1996.										
		Tot. C16. 15 TRASFERIMENTI DALLO STATO										
C16.	15	TRASFERIMENTI DALLE REGIONI										
5.16.10	16070	Assetto turistico naturalistico Val Fondilli										
5.16.20	16080	Assetto turistico naturalistico Caosciara										
5.16.20	16090	Assetto turistico naturalistico Follo Lago E Larra										
5.16.40	16060	Centro di Visite Museo naturalistico Peccasceroli										
5.16.50	16050	Assetto turistico naturalistico Gioia Vecchio - Rifugio Passo del Diavolo										



XV LEGISLATURA - DISEGNI DI LEGGE E RELAZIONI - DOCUMENTI

S.M. PARCO NAZIONALE ABRUZZO LAZIO E MOLISE
 RENDICONTO FINANZIARIO - ENTRATE - ESERCIZIO 2001
 (Importi espressi in lire)
 TITOL 5 - ENTRATE DERIVANTI DA TRASFERIMENTI IN CONTO CAPITALE

Codice	Numero	Denominazione	GESTIONE DI COMPETENZA									
			Previsioni			Somme accertate			Differenze rispetto le previsioni			
			Iniziali	Variazioni + (7-4)	Variazioni - (4-7)	Definitive (4+5-6)	Riscosse	Da riscuotere (10-8)	tot. accertati (8+9)	In + (10-7)	In - (7-10)	
1	2	3	4	5	6	7	8	9	10	11	12	
5 15 100	16100	Restauri architettonici e bonifica ecologica										
5 15 100	16100	Regione Abruzzo: Acquisizione immobili e realizzazione di strutture turistiche										
5 15 100	16100	Contributo della Regione Abruzzo per la realizzazione dell'area faunistica di Lecce del Molise										
5 15 100	16100	Contributi della Regione Abruzzo per la realizzazione dell'area faunistica di Bisegna.										
5 15 100	16100	Programma FESR - " Centro Visita della Foresta in località Val Fondillo Opi."										
5 15 100	16110	Programma FESR - " Centri Visita con annesso aree faunistiche - Scanno e Lecce dei Marsi."										
5 15 100	16120	Programma FESR - " Centro Didattico Scientifico con annesso aree faunistiche Barrea - Villotta Barrea."										
5 15 100	16130	Programma FESR - " Itinerari e percorsi naturalistici Villavallelonga e percorsi naturalistici Bisegna."										
5 15 100	16150	Programma FESR - " Itinerari e percorsi naturalistici Villavallelonga."										
5 15 100	16160	Programma FESR - " Itinerari e percorsi naturalistici Gioia dei Marsi."										
5 15 100	16170	Contributo della Regione Abruzzo per interventi progettuali 75° anniversario della fondazione del Parco, Centro Multilingue della Casciara.										
5 15 100	16180	Contributo della Regione Abruzzo per interventi progettuali 75° anniversario della fondazione del Parco, Centro Visita Pescasseroli-Collina dell'Oro.										



XV LEGISLATURA - DISEGNI DI LEGGE E RELAZIONI - DOCUMENTI

E.A. PARCO NAZIONALE ABRUZZO LAZIO E MOLISE
RENDICONTO FINANZIARIO - ENTRATE - ESERCIZIO 2001
 (Rapporti espressi in Lire)
TITOLO 5 - ENTRATE DERIVANTI DA TRASFERIMENTI IN CONTO CAPITALE

Codice	Numero	6 E S T I O N E D E I R E S I D U I A T T I V I						6 E S T I O N E D I C A S S A				Totale residui attivi al termine dell'esercizio (9+15)	
		Residui iniziali	Riscossioni	Da riscuotere (16-14)	Totali (11+15)	Variazioni		Previsioni	Riscossioni	Differenza rispetto le previsioni			
						In + (16-13)	In - (13-16)			In + (20-19)	In - (19-20)		
1	2	13	14	15	16	17	18	19	20	21	22	23	
5 16 80	16060												
5 15 70	15070	1.009.975		1.009.975	1.009.975			1.009.975				1.009.975	1.009.975
5 16 80	16060												
5 16 90	16090												
5 16 100	16100	140.000.000	140.000.000		140.000.000			140.000.000	140.000.000			140.000.000	
5 16 110	16110	140.000.000	140.000.000		140.000.000			140.000.000	140.000.000			140.000.000	
5 15 120	15120	100.000.000	100.000.000		100.000.000			100.000.000	100.000.000			100.000.000	
5 15 130	15130	60.000.000	60.000.000		60.000.000			60.000.000	60.000.000			60.000.000	
5 16 140	16140	20.000.000	20.000.000		20.000.000			20.000.000	20.000.000			20.000.000	
5 16 150	16150	20.000.000	20.000.000		20.000.000			20.000.000	20.000.000			20.000.000	
5 16 160	16160	20.000.000	20.000.000		20.000.000			20.000.000	20.000.000			20.000.000	
5 15 170	15170												
5 16 180	16180	45.000.000		45.000.000	45.000.000			45.000.000	45.000.000			45.000.000	45.000.000
		105.000.000		105.000.000	105.000.000			105.000.000	105.000.000			105.000.000	105.000.000



XV LEGISLATURA - DISEGNI DI LEGGE E RELAZIONI - DOCUMENTI

**E.A. PARCO NAZIONALE ABRUZZO LAZIO E MOLISE
RENDICONTO FINANZIARIO - ENTRATE - Esercizio 2001
(Importi espressi in lire)
TRASFERIMENTI IN CONTO CAPITALE**

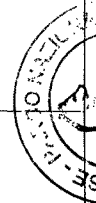
Codice	Numero	Denominazione	G E S T I O N E D I C O M P E T E N Z I A										
			P r e v i s i o n i			S o m m e a c c e r t a t e			D i f f e r e n z e r i s p e t t o l e p r e v i s i o n i				
			Iniziali	Variazioni + (7-4)	Variazioni - (4-7)	Definitive (4+5-6)	Riscosse	Da riscuotere (10-8)	Tot. accertati (8+9)	In + (10-7)	In - (7-10)		
1	2	3	4	5	6	7	8	9	10	11	12		
511	100	Finanziamento Regione Abruzzo Progetto Speria entale per Fortificatori di Handicap											
511	100	Legge 146/99 - Interventi per la valorizzazione turistico ambientale del P.N.A. Utilizzo interessaturati.	849.114,706	849.114,706		849.114,706	415.341,000	433.773,706	849.114,706				
		Tot. C16. 16 TRASFERIMENTI DALLE REGIONI	849.114,706	849.114,706		849.114,706	415.341,000	433.773,706	849.114,706				
511	100	TRASFERIMENTI DA COMUNI E PROVINCE											
511	100	Tot. C16. 17 TRASFERIMENTI DA COMUNI E PROVINCE											
C16.	16	TRASFERIMENTI DA ALTRI ENTI DEL SETTORE PUBBLICO E PRIVATO											
511	100	Convenzione Snaeh											
		Tot. C16. 18 TRASFERIMENTI DA ALTRI ENTI DEL SETTORE PUBBLICO E PRIVATO											
		Attep. 717. 5 ENTRATE DERIVANTI DA TRASFERIMENTI IN CONTO CAPITALE											
		Tot. C16. 15 TRASFERIMENTI DALLLO STATO											
		Tot. C16. 16 TRASFERIMENTI DALLE REGIONI		849.114,706		849.114,706	415.341,000	433.773,706	849.114,706				
		Tot. C16. 17 TRASFERIMENTI DA COMUNI E PROVINCE											
		Tot. C16. 18 TRASFERIMENTI DA ALTRI ENTI DEL SETTORE PUBBLICO E PRIVATO											



XV LEGISLATURA - DISEGNI DI LEGGE E RELAZIONI - DOCUMENTI

E.A. PARCO NAZIONALE ABRUZZO LAZIO E MOLISE
 RENDICONTO FINANZIARIO - ENTRATE - Esercizio 2001
 (i rapporti espressi in lire)
 TITOLO 5 - ENTRATE DERIVANTI DA TRASFERIMENTI IN CONTO CAPITALE

Codice	Numero	GESTIONE DEI RESIDUI ATTIVI						GESTIONE DI CASSA				Totale residui attivi al termine dell'esercizio (14+15)	
		Residui iniziali	Riscossioni	Da riscuotere (16-14)	Totali (14+15)	Variazioni		Previsioni	Riscossioni	Differenza rispetto le previsioni			
		13	14	15	16	In + (16-13)	In - (13-16)	19	20	In + (20-19)	In - (19-20)	22	
5 16 190	16190	261.420.000		261.420.000	261.420.000			261.420.000					
5 16 200	16200												
		913.551.702	500.000.000	413.551.702	913.551.702			1.782.666.408	915.341.000	845.114.788	415.341.000	847.325.408	847.325.408
5 17 10	17010												
5 18 300	18030	8.576.679.024	2.041.853.580	6.534.819.444	8.576.673.024		6.000	8.576.679.024	2.041.853.580	6.534.819.444	6.534.819.444	6.534.819.444	6.534.819.444
		913.551.702	500.000.000	413.551.702	913.551.702			1.782.666.408	915.341.000	845.114.788	415.341.000	847.325.408	847.325.408



E.A. PARCO NAZIONALE ABRUZZO LAZIO E MOLISE
 RENDICONTO FINANZIARIO - ENTRATE - Esercizio 2001
 (Rapporti espressi in lire)
 TITOLO 5 - ENTRATE DERIVANTI DA TRASFERIMENTI IN CONTO CAPITALE

Codice	Numero	Denominazione	P r e v i s i o n i				S o m m e a c c e r t a t e			Differenze rispetto le previsioni	
			Iniziali	Variazioni + (7-4)	Variazioni - (4-7)	Definitive (4+5-6)	Riscosse	Da riscuotere (10-8)	Tot. accertati (8+9)	In + (10-7)	In - (7-10)
1	2	3	4	5	6	7	8	9	10	11	12
		Tot. tit. 5 ENTRATE DERIVANTI DA TRASFERIMENTI IN CONTO CAPITALE		5.124.232.706		5.124.232.706	415.341.000	4.708.891.706	5.124.232.706	5.124.232.706	

XV LEGISLATURA - DISEGNI DI LEGGE E RELAZIONI - DOCUMENTI

E.A. PARCO NAZIONALE ABRUZZO LAZIO E MOLISE
 RENDICONTO FINANZIARIO - ENTRATE - Esercizio 2001
 (Importi espressi in lire)
 TITOLO 5 - ENTRATE DERIVANTI DA TRASFERIMENTI IN CONTO CAPITALE

Codice numero	GESTIONE DEI RESIDUI ATTIVI				GESTIONE DI CASSA				Totale residui attivi al termine dell'esercizio (9+15)	
	Residui iniziali	Riscossioni	Da riscuotere (16-14)	Totali (14+15)	Variazioni		Differenza rispetto le previsioni			
				In + (16-13)	In - (13-16)	Previsioni	Riscossioni	In + (20-19)	In - (19-20)	
1	13	14	15	17	18	19	20	21	22	23
	9.490.230.726	2.541.853.380	6.948.371.146	9.490.224.726	6.000	14.614.463.432	2.957.194.580		11.657.268.852	11.657.282.852

XV LEGISLATURA - DISEGNI DI LEGGE E RELAZIONI - DOCUMENTI

E.A. PARCO NAZIONALE ABRUZZO LAZIO E MOLISE
 RENDICONTO FINANZIARIO - ENTRATE - Esercizio 2001
 i rapporti espressi in Lire

Codice	Numero	Denominazione	GESTIONE DI COMPETENZA										Differenze rispetto le previsioni	
			Previsioni					Somme accertate					In + (10-7)	In - (7-10)
			Iniziali	Variations + (7-4)	Variations - (4-7)	Definitive (4+5-6)	Riscosse	Da riscuotere (10-8)	Tot. accertati (8+9)					
1	2	3	4	5	6	7	8	9	10	11	12			
		Riepilogo delle ENTRATE												
		Tot. TIT. 1 ENTRATE CONTRIBUTIVE												
		Tot. TIT. 2 ENTRATE DERIVANTI DA TRASFERIMENTI CORRENTI	9.584.128.000	3.315.872.000	1.286.696.000	11.613.304.000	11.213.304.000	400.000.000	11.613.304.000					
		Tot. TIT. 3 ALTRE ENTRATE	1.313.500.000		110.000.000	1.203.500.000	937.863.259	23.084.074	960.947.333		959.122	243.511.789		
		Tot. TIT. 4 ENTRATE PER ALIENAZIONE DI BENI PATRIMONIALI E RISCOSSIONE DI CREDITI		5.124.232.706		5.124.232.706	415.341.000	4.706.891.706	5.124.232.706					
		Tot. TIT. 5 ENTRATE DERIVANTI DA TRASFERIMENTI IN CONTO CAPITALE												
		Tot. TIT. 6 ACCENSIONE DI PRESTITI												
		Tot. TIT. 7 PARTITE DI GIRO	4.860.000.000	6.500.000.000		11.360.000.000	1.040.439.921	40.000.000	1.080.439.921			10.279.560.079		
		Totale delle ENTRATE	15.757.628.000	14.940.104.706	1.396.696.000	29.301.036.706	13.606.948.180	5.171.975.780	18.778.923.960		959.122	10.523.071.868		
		AVANZO DI CASSA PRESUNTO	83.702.920			83.702.920						67.782.920		
		AVANZO DI CASSA PRESUNTO												
		Totale GENERALE DELLE ENTRATE	15.841.330.920	14.940.104.706	1.396.696.000	29.384.739.626	13.606.948.180	5.171.975.780	18.778.923.960		959.122	10.606.774.798		

XV LEGISLATURA - DISEGNI DI LEGGE E RELAZIONI - DOCUMENTI

E.A. PARCO NAZIONALE ABRUZZO LAZIO E MOLISE
 RENDICONTO FINANZIARIO - ENTRATE - Esercizio 2001
 (Importi espressi in lire)

Cedite Numero	G E S T I O N E D E I R E S I D U I A T T I V I						G E S T I O N E D I C A S S A				Totale residui attivi al termine dell'esercizio (9+15)	
	Residui iniziali (13)	Riscossioni (14)	Da riscuotere (16-14) (15)	Totali (14+15) (16)	Variazioni		Previsioni (19)	Riscossioni (20)	Differenza rispetto le previsioni:			
					In + (16-13) (17)	In - (15-16) (18)			In + (20-19) (21)	In - (19-20) (22)		
1	1.717.389.700		214.600.000	214.600.000	1.502.989.700		13.330.893.700	11.213.304.000			2.117.589.700	614.660.000
2	9.490.230.726	2.541.853.580	6.948.371.146	9.490.224.726	6.000		14.614.463.432	2.957.194.580		959.122	11.657.268.852	11.657.262.832
3	40.000.000	40.000.000		40.000.000			11.400.000.000	1.080.439.921			10.319.560.079	40.000.000
4	11.247.820.426	2.581.853.580	7.162.971.146	9.744.824.726	1.502.993.700		40.548.857.132	16.188.801.760		959.122	24.361.014.494	12.334.946.926
5	11.247.820.426	2.581.853.580	7.162.971.146	9.744.824.726	1.502.993.700		40.548.857.132	16.188.801.760		959.122	24.361.014.494	12.334.946.926

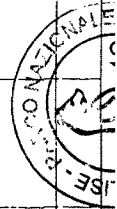
16/02/2002

XV LEGISLATURA - DISEGNI DI LEGGE E RELAZIONI - DOCUMENTI

E.A. PARCO NAZIONALE ARRUZZO LAZIO E MULISE
 RENDICONTO FINANZIARIO - USCITE - Esercizio 2001
 (Importi espressi in lire)

TITOLLO 1 - SPESE CORRENTI

Codice	Numero	GESTIONE DEI RESIDUI PASSIVI						GESTIONE DI CASSA				Totale residui passivi al termine dell'esercizio (9+15)	
		Residui iniziali	Pagamenti	Da pagare (16-14)	Totali (14+15)	Variazioni		Previsioni	Pagamenti	Differenza rispetto le previsioni			
						In + (16-13)	In - (13-16)			In + (20-19)	In - (19-20)		
1	2	13	14	15	16	17	18	19	20	21	22	23	
	10120							400.000.000	371.574.606			28.425.394	28.425.394
								400.000.000	371.394.606			28.605.394	28.605.394
	1010							70.000.000	55.641.250			14.358.750	
	1020							30.000.000	29.950.000			50.000	
	1030							10.000.000				10.000.000	
	1040							309.500	309.500				
	1050							120.309.500	87.564.450			32.745.050	16.922.300
	1060							4.647.397.498	4.450.556.822			196.840.676	196.840.676
	1070							77.397.498	23.368.893			54.028.605	54.028.605
	1080							77.397.498	23.368.893			54.028.605	54.028.605
	1090							309.500	309.500				
	2010							309.500	309.500				
	2020							309.500	309.500				
	2030							309.500	309.500				
	2040							309.500	309.500				
	2050							309.500	309.500				
	2060							309.500	309.500				
	2070							309.500	309.500				
	2080							309.500	309.500				
	2090							309.500	309.500				
	2100							309.500	309.500				




XV LEGISLATURA - DISEGNI DI LEGGE E RELAZIONI - DOCUMENTI

E.A. PARCO NAZIONALE ABRUZZO LAZIO E MOLISE
 RENDICONTO FINANZIARIO - USCITE - Esercizio 2001
 (i rapporti espressi in lire)

TITOLO I - SPESE CORRENTI

Codice	Numero	Denominazione	GESTIONE DI COMPETENZA									
			Previsioni				Somme impegnate			Differenze rispetto le previsioni		
			Iniziali (4)	Variazioni + (7-4)	Variazioni - (4-7)	Definitive (4+5-6)	Pagate (10-8)	Da pagare (10-8)	Tot. impegnati (8+9)	In + (10-7)	In - (7-10)	
1	2	3	4	5	6	7	8	9	10	11	12	
1 02 40	2049											
1 02 50	2050	Indennità e rimborso spese di trasporto per missioni in territorio nazionale	110.000.000	25.000.000	25.000.000	110.000.000	110.000.000		110.000.000		265.547	
1 02 60	2060	Indennità e rimborso spese di trasporto per missioni all'estero	110.000.000	50.000.000	60.000.000	190.000.000	99.435.017		99.435.017		564.983	
1 02 70	2070	Indennità e rimborso spese di trasporto per trasferimenti										
1 02 80	2080	Oneri previdenziali e assistenziali a carico dell'Ente	1.400.000.000	200.000.000		1.600.000.000	1.599.837.554		1.599.837.554		166.446	
1 02 90	2090	Altri oneri sociali a carico dell'Ente, IMAIL	50.000.000		33.000.000	17.000.000	16.888.000		16.888.000		112.000	
1 02 100	2100	Corsi per personale e partecipazione alle spese per corsi indetti da Enti, Istituti e Amministrazioni	10.000.000			10.000.000	9.240.000		9.240.000		760.000	
1 02 110	2110	Spese diverse per il personale di sorveglianza	10.000.000			10.000.000	10.000.000		10.000.000			
1 02 120	2120											
1 02 130	2130	Servizi sociali - mensa aziendale, ecc.										
1 02 140	2140	Interventi assistenziali in favore del personale	80.000.000	40.000.000		120.000.000	119.919.912		119.919.912		80.087	
1 02 150	2150	Stipendi e assegni vari al Personale art.9 L.39/91 Ottemperanza decisione magistratura amministrativa per 4 dipendenti temporanei. Contratti ad esaurimento										
1 02 160	2160											
1 02 170	2170	Fondo per il miglioramento della efficienza degli Enti. (art. 12 D.P.R. 43/90.)	320.000.000	70.000.000		390.000.000	282.005.110	107.994.890	390.000.000			




XV LEGISLATURA - DISEGNI DI LEGGE E RELAZIONI - DOCUMENTI

E.A. PARCO NAZIONALE ABRUZZO LAZIO E MOLISE
 RENDICONTO FINANZIARIO - USCITE - Esercizio 2001
 (Importi espressi in lire)

TITOLO 1 - SPESE CORRENTI

Codice	Numero	GESTIONE DEI RESIDUI PASSIVI						GESTIONE DI CASSA				Totale residui passivi al termine dell'esercizio (9+15)		
		Residui iniziali	Pagamenti	Da pagare (16-14)	Totali (14+15)	Variazioni		Previsioni	Pagamenti	Differenza rispetto le previsioni				
		13	14	15	16	17	18	19	20	In + (20-19)	In - (19-20)	21	22	23
						In + (16-13)	In - (13-16)							
102 46	2046													
102 56	2056							110.000.000	109.634.453		265.547			
102 66	2066							100.000.000	99.435.017		564.983			
102 76	2076													
102 86	2086							1.600.000.000	1.599.833.554		166.446			
102 96	2096							17.000.000	15.888.000		112.000			
102 106	2106													
102 116	2116							10.000.000	9.240.000		760.000			
102 126	2126							10.000.000	10.000.000					
102 136	2136							120.000.000	119.816.917		183.083			
102 146	2146													
102 156	2156													
102 166	2166													
102 176	2176	40.032.358	40.032.358		40.032.358			430.032.358	372.037.468		107.994.890	107.994.890		107.994.890

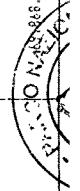


XV LEGISLATURA - DISEGNI DI LEGGE E RELAZIONI - DOCUMENTI

C.A. PARLU NAZIONALE BRUZZO LILIU E' MULISE
RENDICONTO FINANZIARIO - USCITE - Esercizio 2001
 (Importi espressi in lire)

TITOLO I - SPESE CORRENTI

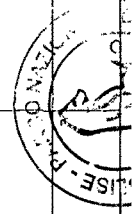
Codice	Numero	Denominazione	G E S T I O N E D I C O M P E T E N Z A									
			P r e v i s i o n i					S o m m e i m p e g n a t e			D i f f e r e n z e r i s p e t t o l e p r e v i s i o n i	
			Iniziali (7-4)	Variazioni + (4-7)	Variazioni - (4-7)	Definitive (4+5-6)	Pagate (10-8)	Da pagare (10-8)	Tot. impegnati (8+9)	In + (10-7)	In - (7-10)	
1	2	3	4	5	6	7	8	9	10	11	12	
		Tot. C16. 2 ONERI PER IL PERSONALE IN ATTIVITA' DI SERVIZIO	6.590.000,000	690.000,000	353.000,000	6.927.000,000	6.620.247,221	304.705,716	6.924.952,937		2.047,063	
	2	ONERI PER IL PERSONALE IN QUIESCENZA										
	2019	Pensioni a carico dell'Ente										
		Tot. C16. 3 ONERI PER IL PERSONALE IN QUIESCENZA										
C16.	4	SPESE PER L'ACQUISTO DI BENI DI CONSUMO E DI SERVIZI										
104	10	Fitti passivi ed oneri locativi	270.000,000		50.000,000	220.000,000	213.501,635	6.498,365	226.000,000			
104	20	Spese per acqua, gas, energia elettrica	100.000,000	20.000,000		120.000,000	119.781,023		119.781,023		218,977	
104	30	Spese per il riscaldamento	150.000,000	50.000,000	30.000,000	170.000,000	169.120,090		169.120,090		879,910	
104	40	Canoni vari (pulizia locali, vigilanza notturna ecc.)	60.000,000			60.000,000	59.841,515		59.841,515		159,485	
104	50	Premi di assicurazione contro rischi, incendi, furti ed altri	85.000,000			85.000,000	85.000,000		85.000,000			
104	60	Spese postali, corriere, telegrafiche, spedizioni, svincoli ecc.	36.000,000			36.000,000	35.900,987		35.900,987		99,018	
104	70	Spese per acquisto di pubblicazioni di frequente consultazione e per uso ufficio	15.000,000			15.000,000	14.925,212		14.925,212		74,788	
104	80	Spese per stampa annuali, mono-grafie, bollettini, estratti, ecc.	60.000,000	40.000,000	10.000,000	90.000,000	89.803,046		89.803,046		194,954	
104	90	Spese per l'acquisto di materiale di consumo economico	50.000,000	20.000,000		70.000,000	69.668,878		69.668,878		131,122	



XV LEGISLATURA - DISEGNI DI LEGGE E RELAZIONI - DOCUMENTI

E.A. PARCO NAZIONALE ABRUZZO LAZIO E MOLISE
 RENDICONTO FINANZIARIO - USCITE - Esercizio 2001
 (Importi espressi in lire)
 TITOLO 1 - SPESE CORRENTI

Codice	Numero	SESTIONE DEI RESIDUI PASSIVI					SESTIONE DI CASSA					Totale residui passivi di termine dell'esercizio (9+15)		
		Residui iniziali	Pagamenti	Da pagare (16-14)	Totali (14+15)	Variazioni	Previsioni	Pagamenti	Differenza rispetto le previsioni	In + (20-19)	In - (19-20)			
1	2	13	14	15	16	In + (16-13)	In - (13-16)	17	18	19	20	21	22	23
		140.698.749	117.329.856	23.368.893	140.698.749					7.067.698.749	6.737.577.077		330.121.672	328.074.609
1 64 10	4010	4.700.000	4.700.000		4.700.000					224.700.000	218.291.625		6.498.365	6.498.365
1 64 20	4020									120.000.000	119.781.022		218.977	
1 64 30	4030									170.000.000	168.120.899		579.910	
1 64 40	4040	392.320		392.320	392.320					60.392.320	59.841.515		550.805	392.320
1 64 50	4050									85.000.000	85.000.000			
1 64 60	4060									26.000.000	25.890.882		99.118	
1 64 70	4070									15.000.000	14.825.212		74.788	
1 64 80	4080									90.000.000	89.805.045		194.954	
1 64 90	4090	1.491.700		1.491.700	1.491.700					71.491.700	59.868.878		1.622.822	1.491.700



XV LEGISLATURA - DISEGNI DI LEGGE E RELAZIONI - DOCUMENTI

S.A. PARCO NAZIONALE ABRUZZO LAZIO E MOLISE
RENDICONTO FINANZIARIO - USCITE - Esercizio 2001
 (I valori espressi in lire)

TITOLO 1 - SPESE CORRENTI

Codice	Numero	GESTIONE DEI RESIDUI PASSIVI						GESTIONE DI CASSA				Totale residui passivi al termine dell'esercizio (9+15)	
		Residui iniziali	Pagamenti	Da pagare (16-14)	Totali (14+15)	Variazioni		Previsioni	Pagamenti	Differenza rispetto le previsioni			
						In + (16-13)	In - (13-16)			In + (20-19)	In - (19-20)		
1	2	13	14	15	16	17	18	19	20	21	22	23	
1 04 100	4160												
1 04 101	4170												
1 04 120	4120							270.000,000	259.743,939			259.743,939	
1 04 121	4120							39.000,000	29.822,575			11.177,425	
1 04 140	4140							40.000,000	39.909,194			90,806	
1 04 150	4150												
1 04 160	4160	60.598,602	50.280,440	10.318,162	60.598,602			270.598,602	167.260,000			107.338,602	113.728,602
1 04 170	4170							220.000,000	219.702,665			297,335	
1 04 180	4180	9.143,920	9.143,920		9.143,920			209.142,920	207.027,534			2.115,386	1.138,030
1 04 200	4200												
1 04 210	4210	7.430,245	1.240,080	6.190,165	7.430,245			27.430,245	19.221,317			8.208,928	5.190,155
1 04 220	4220							63.000,000	62.975,416			24,584	
1 04 230	4230	3.741,000	3.741,000		3.741,000			293.741,000	289.781,567			3.959,433	3.741,000
1 04 240	4240												

XV LEGISLATURA - DISEGNI DI LEGGE E RELAZIONI - DOCUMENTI

F.M. PARLU MALALE ARRUZZO LAIU E MULISE
RENDICONTO FINANZIARIO - USCITE - Esercizio 2001
 (Importi espressi in lire)

TITOLO I - SPESE CORRENTI

Codice	Numero	G E S T I O N E D E I R E S I D U I P A S S I V I						G E S T I O N E D I C A S S A				Totale residui passivi al termine dell'esercizio (9+15)
		Residui iniziali	Pagamenti	Da pagare (16-14)	Totali (14+15)	V a r i a z i o n i		Previsioni	Pagamenti	Differenza rispetto le previsioni		
						In + (16-13)	In - (13-16)			In + (20-19)	In - (19-20)	
1	2	13	14	15	16	17	18	19	20	21	22	23
1 04 250	4250							150.000.000	149.362.100		637.900	
1 04 260	4260							10.000.000	9.782.904		214.094	
1 04 270	4270							40.000.000	39.811.179		18.821	
1 04 280	4280	94.267		94.267	94.267			96.398.267	96.274.558		123.709	94.267
1 04 290	4290	10.275.507		10.275.507	10.275.507			10.275.507			10.275.507	10.275.507
1 04 300	4300											
1 04 310	4310	9.982.000		1.892.824	9.982.000			89.982.000	85.684.176		24.298.824	1.888.824
		107.850.561	73.458.616	34.371.945	107.850.561			2.493.154.561	2.529.015.343		164.139.218	135.179.250
1 05 10	5010											
1 05 20	5020							270.000.000	269.190.000		810.000	
1 05 30	5030							803.784.543	800.000.000		3.784.543	3.784.543
1 05 40	5040											
1 05 50	5050											
1 05 60	5060											



XV LEGISLATURA - DISEGNI DI LEGGE E RELAZIONI - DOCUMENTI

**E.A. PARCO NAZIONALE ABRUZZO LAZIO E MOLISE
RENDICONTO FINANZIARIO - USCITE - Esercizio 2001**
(Importi espressi in lire)

TITOLO 1 - SPESE CORRENTI

		GESTIONE DI COMPETENZA										
Codice	Numero	Denominazione	Previsioni			Somme impegnate			Differenze rispetto le previsioni			
			Iniziali (7-4)	Variazioni + (4-7)	Definitive (4+5-6)	Pagate (10-8)	Tot. impegnati (8+9)	In + (10-7)	In - (7-10)			
1	2	3	4	5	6	7	8	9	10	11	12	
1 05 00	5000	Interventi di riqualificazione ambientale										
1 05 00	5005	Servizio di pulizia e manutenzione del Parco	10.000.000		10.000.000	10.000.000	9.487.600	9.487.600	512.400			
1 05 00	5006	Altre prestazioni	10.000.000		10.000.000	10.000.000	9.376.799	9.376.799	620.201			
		Tot. CT6. 5 SPESE PER PRESTAZIONI ISTITUZIONALI	770.000.000	700.000.000	1.090.000.000	1.090.000.000	1.088.057.199	1.088.057.199	1.942.801			
CT6.	6	TRASFERIMENTI PASSIVI										
1 06 00	6000	Interventi assiti a favore del personale in servizio di quello cessato dal serv. e loro fab.										
1 06 00	6005	Esco indennizzo al personale per la perdita dell'integrità fisica per infortuni ecc.										
1 06 00	6020	Fondo speciale di Ecosviluppo per Contributi a favore di Associazioni, Privati, Enti e Istituzioni varie.										
1 06 00	6040	Altri trasferimenti passivi										
		Tot. CT6. 6 TRASFERIMENTI PASSIVI										
CT6.	7	ONERI FINANZIARI										
1 07 00	7010	Interessi su mutui	60.000.000		60.000.000	60.000.000	60.000.000	60.000.000	60.000.000			
1 07 00	7020	Interessi passivi su conti correnti bancari	40.000.000	20.000.000	20.000.000	20.000.000	15.372.824	15.372.824	15.372.824		4.627.176	
1 07 00	7030	Spese e Commissioni bancarie	10.000.000		10.000.000	10.000.000	10.000.000	10.000.000	10.000.000			
		Tot. CT6. 7 ONERI FINANZIARI	110.000.000	20.000.000	90.000.000	90.000.000	75.372.824	10.000.000	85.372.824		4.627.176	
CT6.	8	ONERI TRIBUTARI										



XV LEGISLATURA - DISEGNI DI LEGGE E RELAZIONI - DOCUMENTI

E.A. PARCO NAZIONALE ARKULLU LHAJU E MULIDE
 RENDICONTO FINANZIARIO - USCITE - Esercizio 2001
 (i rapporti espressi in lire)

TITOLO I - SPESE CORRENTI

Codice	Numero	GESTIONE DEI RESIDUI PASSIVI						GESTIONE DI CASSA				Totale residui passivi al termine dell'esercizio (9+15)		
		Residui iniziali	Pagamenti	Da pagare (16-14)	Totali (14+15)	Variazioni		Previsioni	Pagamenti	Differenza rispetto le previsioni				
		13	14	15	16	In + (16-13)	In - (13-16)	19	20	In + (20-19)	In - (19-20)	21	22	23
1	2							17	18			21	22	23
1 05 70	5070													
1 05 80	5080										517.600			
1 05 90	5090										620.201			
		3.784.543		3.784.543	3.784.543			1.093.784.543	1.088.057.199		5.727.344			3.784.543
1 06 10	6010													
1 06 20	6020													
1 06 30	6030													
1 06 40	6040													
1 07 10	7010	50.577.196	50.577.196	50.577.196	50.577.196			110.577.196	110.577.196					
1 07 20	7020							20.000.000	15.272.824		4.627.176			
1 07 30	7030	10.000.000	10.000.000	10.000.000	10.000.000			20.000.000	10.000.000					10.000.000
		60.577.196	60.577.196	60.577.196	60.577.196			150.577.196	135.850.020		14.627.176			10.000.000



XV LEGISLATURA - DISEGNI DI LEGGE E RELAZIONI - DOCUMENTI

E.A. PARCO NAZIONALE ARKULLU LAZIU E MULIRE
 RENDICONTO FINANZIARIO - USCITE - Esercizio 2001
 (I importi espressi in lire)

TITOLO 1 - SPESE CORRENTI

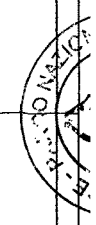
Codice	Numero	Denominazione	6 E S T I O N E D I C O M P E T E N Z I A											
			P r e v i s i o n i				S o m m e i m p e g n a t e				D i f f e r e n z e r i s p e t t o l e p r e v i s i o n i			
			Iniziali	Variazioni + (7-4)	Variazioni - (4-7)	Definitive (4+5-6)	Pagate	Da pagare (10-8)	Tot. impegnati (8+9)	In + (10-7)	In - (7-10)			
1	2	3	4	5	6	7	8	9	10	11	12			
1000	8000	Imposte, tasse e tributi var:	110.000.000			110.000.000	110.000.000		110.000.000					
		Tot. C16. 8 ONERI TRIBUTARI	110.000.000			110.000.000	110.000.000		110.000.000					
1000	9000	SPESE CORRETTIVE E COMPENSATIVE DI ENTRATE CORRENTI												
1000	9000	Restituzioni e rimborsi diversi:												
		Tot. C16. 9 SPESE CORRETTIVE E COMPENSATIVE DI ENTRATE CORRENTI												
1000	10000	SPESE NON CLASSIFICABILI IN ALTE VOCI												
1000	10010	Spese per arbitrati, liti, transazioni, pignorati ventilatori, faggi, risarcimenti ed accessori ecc	80.000.000	50.000.000	50.000.000	80.000.000	79.153.886		79.153.886			846.114		
1000	10020	Fondo di riserva	40.000.000			40.000.000						40.000.000		
1000	10030	Oneri vari straordinari												
1000	10040	Spese di realizzo entrate												
1000	10050	Altre spese non classificabili												
1000	10060	Piano di assetto territoriale del Parco												
1000	10070	Corsi per Scuole Ecologiche												
1000	10080	Rapporti di lavoro a convenzione	400.000.000			400.000.000	396.816.930		3.183.070			400.000.000		
1000	10090	Min. Ambiente rapporto sullo stato ambiente, pro t. terr. Parchi Nat., Nat., Ris. Nat.												



XV LEGISLATURA - DISEGNI DI LEGGE E RELAZIONI - DOCUMENTI

E.A. PARCO NAZIONALE ABRUZZO LAZIO E MOLISE
RENDICONTO FINANZIARIO - USCITE - Esercizio 2001
 (Importi espressi in lire)
TITOLO 1 - SPESE CORRENTI

Codice	Numero	GESTIONE DEI RESIDUI PASSIVI						GESTIONE DI CASSA				Totale residui passivi al termine dell'esercizio (9+15)				
		Residui iniziali		Pagamenti		Da pagare (16-14)		Totali (14+15)		Variazioni			Previsioni	Pagamenti	Differenza rispetto le previsioni	
		13	14	15	16	In + (16-13)	In - (13-16)	In + (20-19)	In - (19-20)							
1	2							17	18	19	20	21	22	23		
1 10	8010									110.000.000	110.000.000					
										110.000.000	110.000.000					
1 15	9010															
1 15 10	9010															
1 15 20	10020									80.000.000	79.153.895		846.114			
1 15 30	10030									40.000.000			40.000.000			
1 15 40	10040															
1 15 50	10050															
1 15 60	10060															
1 15 70	10070															
1 15 80	10080	54.245.124	37.701.124	16.544.000	54.245.124					454.245.124	434.519.054		19.722.070	19.722.070		
1 15 90	10090	214.187.000		214.187.000	214.187.000					214.187.000			214.187.000	214.187.000		



XV LEGISLATURA - DISEGNI DI LEGGE E RELAZIONI - DOCUMENTI

E.A. PARCO NAZIONALE ABRUZZO LAZIO E MOLISE
RENDICONTO FINANZIARIO - USCITE - Esercizio 2001
 (Importi espressi in lire)

TITOLO I - SPESE CORRENTI

Codice	Denominazione	G E S T I O N E D I C O M P E T E N Z A										Differenze rispetto le previsioni						
		P r e v i s i o n i					S o m m e i m p e g n a t e					In +		In -				
		4	5	6	7	8	9	10	11	12	(10-7)	(7-10)						
10100	3																	
10100	Ministero Ambiente - Manuale didattico "La mia ecologia"																	
10110	Consulente giuridico-istituzionali e spese legali ordinarie	80.000.000	200.000.000	100.000.000	180.000.000	171.850.000						171.850.000					81.149.379	
	Tot. C16. 10 SPESE NON CLASSIFICABILI IN ALTRE VOCI	600.000.000	250.000.000	150.000.000	700.000.000	647.821.437	3.183.070					651.004.507					48.995.493	
	Riep. III. 1 SPESE CORRENTI																	
	Tot. C16. 1 SPESE PER GLI ORGANI DELL'ENTE	164.000.000		44.000.000	120.000.000	87.564.450	16.612.800					104.177.250					15.822.750	
	Tot. C16. 2 ONERI PER IL PERSONALE IN ATTIVITA' DI SERVIZIO	6.590.000.000	690.000.000	353.000.000	6.927.000.000	6.620.247.221	304.705.716					6.924.952.937					2.047.063	
	Tot. C16. 3 ONERI PER IL PERSONALE IN QUIESCENZA																	
	Tot. C16. 4 SPESE PER L'ACQUISTO DI BENI DI CONSUMO E DI SERVIZI	2.129.000.000	750.000.000	293.696.000	2.585.304.000	2.455.556.727	100.787.305					2.556.344.032					28.959.948	
	Tot. C16. 5 SPESE PER PRESTAZIONI ISTITUZIONALI	770.000.000	700.000.000	380.000.000	1.090.000.000	1.088.037.199						1.088.037.199					1.942.801	
	Tot. C16. 6 TRASFERIMENTI PASSIVI																	
	Tot. C16. 7 ONERI FINANZIARI	110.000.000		20.000.000	90.000.000	75.372.824	10.000.000					85.372.824					4.627.176	
	Tot. C16. 8 ONERI TRIBUTARI	110.000.000			110.000.000	110.000.000						110.000.000						
	Tot. C16. 9 SPESE CORRETTIVE E COMPENSATIVE DI ENTRATE CORRENTI																	
	Tot. C16. 10 SPESE NON CLASSIFICABILI IN ALTRE VOCI	600.000.000	250.000.000	150.000.000	700.000.000	647.821.437	3.183.070					651.004.507					48.995.493	
	Tot. III. 1 SPESE CORRENTI	10.473.000.000	2.790.000.000	1.240.696.000	12.022.304.000	11.456.014.464	463.894.285					11.919.908.749					102.395.251	

XV LEGISLATURA - DISEGNI DI LEGGE E RELAZIONI - DOCUMENTI

E.A. PARCO NAZIONALE ABRUZZO LAZIO E MOLISE
 RENDICONTO FINANZIARIO - USCITE - Esercizio 2001
 (importi espressi in lire)

TITOLO 1 - SPESE CORRENTI

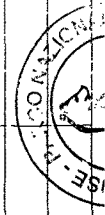
Codice	Numero	SESTIONE DEI RESIDUI PASSIVI						SESTIONE DI CASSA				Totale residui passivi al termine dell'esercizio (9+15)	
		Residui iniziali	Pagamenti	Da pagare (16-14)	Totali (14+15)	Variazioni		Previsioni	Pagamenti	Differenza rispetto le previsioni			
						In + (16-13)	In - (13-16)			In + (20-19)	In - (19-20)		
1	2	13	14	15	16	17	18	19	20	21	22	23	
		50.497.500		50.497.500	50.497.500			50.497.500				50.497.500	50.497.500
								160.000.000	171.856.821			8.148.279	
		318.929.624	37.701.124	281.228.500	318.929.624			1.018.929.624	685.522.561			333.407.063	281.411.570
		309.500		309.500	309.500			120.309.500	87.564.150			32.745.050	16.922.300
		140.698.749	117.329.856	23.368.893	140.698.749			7.067.698.749	6.737.577.077			330.121.672	328.074.609
		107.850.561	73.458.616	34.391.945	107.850.561			2.693.154.561	2.529.015.343			164.139.218	135.179.250
		3.784.543	3.784.543	3.784.543	3.784.543			1.093.784.543	1.088.057.199			5.727.344	3.784.543
		60.577.196	60.577.196	60.577.196	60.577.196			150.577.196	135.950.020			14.627.176	10.000.000
		318.929.624	37.701.124	281.228.500	318.929.624			1.018.929.624	685.522.561			333.407.063	281.411.570
		632.150.173	289.066.792	343.083.381	632.150.173			12.654.454.173	11.745.081.256			909.372.917	806.977.666

XV LEGISLATURA - DISEGNI DI LEGGE E RELAZIONI - DOCUMENTI

S.M. PARCO NAZIONALE ABRUZZO LAZIO E MOLISE
 RENDICONTO FINANZIARIO - USCITE - Esercizio 2001
 (i rapporti espressi in lire)

TITOLO 2 - SPESE IN CONTO CAPITALE

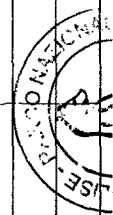
Codice	Numero	Denominazione	GESTIONE DI COMPETENZA											
			Previsioni				Somme impegnate				Differenze rispetto le previsioni			
			Iniziali	Variazioni + (7-4)	Variazioni - (4-7)	Definitive (4+5-6)	Pagate	Da pagare (10-8)	Tot. impegnati (8+9)	In + (10-7)	In - (7-10)			
1	2	3	4	5	6	7	8	9	10	11	12			
	11490	Legge 146/90 - Interventi per la valorizzazione turistico ambientale del P.N.A. Utilizzo interessaturati.		849.114,706		849.114,706	412.310,736	433.803,970	849.114,706					
	11496	Operazione " Valle del Giovenco 2001 "		759.000,000		759.000,000	759.000,000	759.000,000	759.000,000					
	11500	Spese per la realizzazione del Piano del Parco.		500.000,000		500.000,000		500.000,000	500.000,000					
	11510	Finanziamento della Regione Lazio - Realizzazione area faunistica dell'orso Campoli Appennino.		800.000,000		800.000,000	20.196,000	779.804,000	800.000,000					
	11520	Fondo per favorire gli investimenti nel Parco - Legge finanziaria 2001.		2.216.118,000		2.216.118,000		2.216.118,000	2.216.118,000					
		Tot. C16. SPESE IN CONTO CAPITALE		5.124.232,706		5.124.232,706	432.509,736	4.691.722,970	5.124.232,706					
	11	ACQUISIZIONE BENI DI USO DURAVOLE ED OPERE IMMOBILIARI												
	11010	Acquisito terreni												
	11020	Acquisito edifici												
	11030	Acquisizione diritti reali												
	11040	Spese per progettazione e costruzione immobili												
	11050	Ricost., ripristino, trasfor. di immobili e relative progettazioni												
	11060	Spese per miglioramenti fondiari												
	11070	Ristrutturazione rifugi												
	11080	Realizzazione Aree Turistiche												



XV LEGISLATURA - DISEGNI DI LEGGE E RELAZIONI - DOCUMENTI

E.M. PARCO NAZIONALE ABRUZZO LAZIO E MOLISE
RENDICONTO FINANZIARIO - USCITE - Esercizio 2001
 (Importi espressi in lire)
TITOLO 2 - SPESE IN CONTO CAPITALE

Codice	Numero	G E S T I O N E D E I R E S I D U I P A S S I V I						G E S T I O N E D I C A S S A				Totale residui passivi al termine dell'esercizio (9+15)	
		Residui iniziali	Pagamenti	Da pagare (16-14)	Totali (14+15)	V a r i a z i o n i		Previsioni	Pagamenti	Differenza rispetto le previsioni			
						In + (16-13)	In - (13-16)			In + (20-19)	In - (19-20)		
1	2	13	14	15	16	17	18	19	20	21	22	23	
	1149							849.114.706	412.317.728			426.809.970	426.809.970
	1149							759.000.000				759.000.000	759.000.000
	1150							500.000.000				500.000.000	500.000.000
	1151												
	1152							800.000.000	20.192.000			779.808.000	779.808.000
	1153							2.216.118.000				2.216.118.000	2.216.118.000
	1154							5.124.232.706	432.509.738			4.691.722.970	4.691.722.970
	11010												
	11020												
	11030												
	11040												
	11650												
	11660												
	11070												
	11080												



XV LEGISLATURA - DISEGNI DI LEGGE E RELAZIONI - DOCUMENTI

E.A. PARCO NAZIONALE ABRUZZO LAZIO E MOLISE
 RENDICONTO FINANZIARIO - USCITE - Esercizio 2001
 (Importi espressi in lire)

TITOLO 2 - SPESE IN CONTO CAPITALE

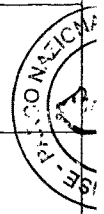
Codice	Numero	Denominazione	GESTIONE DI COMPETENZA									
			Previsioni				Somme impegnate			Differenze rispetto le previsioni		
			Iniziali	Variazioni + (7-4)	Variazioni - (4-7)	Definitive (4+5-6)	Pagate	Da pagare (10-8)	Tot. impegnati (8+9)	In + (10-7)	In - (7-10)	
1	2	3	4	5	6	7	8	9	10	11	12	
2	11090	Realizzazione Cappoggi Natura										
2	11109	Realizzazione Centri di Visita										
2	11110	Realizzazione Aree faunistiche										
2	11120	Realizzazione itinerari turistico-naturalistici										
2	11120	Realizzazione segnaletica										
2	11140	Realizzazione impianti vari	55.020.930	75.872.000		130.892.930	130.892.930		130.892.930			
2	11150	Assetto turistico-naturalistici co Val Fondillo										
2	11160	Assetto turistico-naturalistici co Caosciara										
2	11170	Assetto turistico-naturalistici co polo Lago di Barrea										
2	11180	Centro di Visita Museo Naturalistico Pescasse										
2	11190	Assetto turistico naturalistico Gioia Vecchio										
2	11200	Restauro ambientale e bonifica ecologica del										
2	11210	Regione Abruzzo: acquisizione immobili e strutture turistiche										
2	11220	Ministero Ambiente Centro recupero rapaci. Ar										
2	11230	Convenzione SHAK.										
2	11240	Contributo della Regione Abruzzo per la realizzazione dell'area faunistica di Lecce dei M										



XV LEGISLATURA - DISEGNI DI LEGGE E RELAZIONI - DOCUMENTI

E.A. PARCO NAZIONALE ABRUZZO LAZIO E MOLISE
 RENDICONTO FINANZIARIO - USCITE - Esercizio 2001
 I rapporti espressi in lire:

Codice	Numero	SESTIONE DEI RESIDUI PASSIVI							SESTIONE DI CASSA				Totale residui passivi al termine dell'esercizio (9+15)
		Residui iniziali	Pagamenti	Da pagare (16-14)	Totali (14+15)	Variazioni		Previsioni	Pagamenti	Differenza rispetto le previsioni			
						In + (16-13)	In - (13-16)			In + (20-19)	In - (19-20)		
1	2	13	14	15	16	17	18	19	20	21	22	23	
2 11 90	11090												
2 11 100	11100							20.000,000	58.157,814		1.842,186		1.208,520
2 11 110	11110												
2 11 120	11120												
2 11 130	11130												
2 11 140	11140							120.892,935	170.982,820				
2 11 150	11150												
2 11 160	11160												
2 11 170	11170												
2 11 180	11180	1.121,767		1.121,767	1.121,767			1.121,767			1.121,767		1.121,767
2 11 190	11190												
2 11 200	11200												
2 11 210	11210	1.009,935		1.009,935	1.009,935			1.009,935			1.009,935		1.009,935
2 11 220	11220	29.179,938		29.179,938	29.179,938			29.179,938			29.179,938		29.179,938
2 11 230	11230												
2 11 240	11240	145.000		145.000	145.000			145.000			145.000		145.000



XV LEGISLATURA - DISEGNI DI LEGGE E RELAZIONI - DOCUMENTI

C.A. EMILIA ABILILE MORUZZO LAZIO E NULISE		Esercizio: 2001 Pag.: 1					
Stipendio residui		Data: 1/1/1999					
Data: 1/1/1999		Data: 30/07/2002					
Data: 1/1/1999		Data: 13.21.43					
Data: 1/1/1999		Data: 999999/99					
Capitolo Cod. rec.	Descrizione capitolo	Leggno	Organo Delibera/Determinazione Organo Deliberante/Dirigente	Descrizione	Codice Creditore	Data Riferimento	Importo
0000	0000 Centro di Visita Museo Naturalistico Pescase	117		ASSETTO CENTRO VISITA MUSEO	9999999 DIVERSI	1/1/1999	11.000,00
Totale capitolo							+1.121,767
Totale capitolo							+1.000,000
Totale anno 1986							+2.131,702
0000	0000 Min. Ambiente rapporto sullo stato ambiente, pro	781		MIN. AMB. TE RAPF. STATO AMB. TE	9999999 DIVERSI	1/1/1999	214.187,000
Totale capitolo							+214.187,000
0000	0000 Ministero Ambiente Centro recupero rapaci.	782		MINISTERO AMBIENTE - MANUALE	9999999 DIVERSI	1/1/1999	50.497,500
Totale capitolo							+50.497,500
Totale anno 1988							+293.864,438
0000	0000 Spese per acquisto vestiario, attrezzature, d	635		SPESE VESTIARIO ATTREZ. DIV.	9999999 DIVERSI	1/1/1999	44.261,535
0000	0000 Spese per acquisto vestiario, attrezzature, d	640		SPESE VESTIARIO ATTREZ. DIV.	9999999 DIVERSI	1/1/1999	566,400
Totale capitolo							+44.830,935
Totale anno 1994							+41.830,935
0000	0000 Stipendi e assegni vari al personale di cui a	3090		STIPENDI ED ALTRI ASSEGNATI AL	9999999 DIVERSI	1/1/1999	23.368,893
Totale capitolo							+23.368,893
0000	0000 Contributo della Regione Abruzzo per la reali	2594		CONTRIB. REG. ABRUZZO	9999999 DIVERSI	1/1/1999	145,000
Totale capitolo							+145,000
Totale anno 1995							+23.513,893



XV LEGISLATURA - DISEGNI DI LEGGE E RELAZIONI - DOCUMENTI

Esercizio: 2001 Pag.: 2
 Ora: 13.21.44 Data: 30/07/2002
 Da: / / a: 999999/99

Capitolo Cod.nec.	Descrizione capitolo	Leggno	Delibera/Determinazione Organo Deliberante/Dirigente	Descrizione	Codice Creditore	Data Riferimento	Importo
11200	1994 Funzionamento Comunità del Parco.	991		FUNZ. COM. DEL PARCO.	99999999		
11200	1995			PER ESPANSIONE PIANO RISTRUTTURAZIONE			
11200	1996			CONTRIBUTO MINISTERO AMBIENTE	99999999		
11200	1997			MATERIALE DI CONSUMO DI CARATTERE TECNICO	99999999		
11200	1998			CONTRIBUTO MINISTERO AMBIENTE	99999999		
11200	1999			1° STAMPA DEL PIANO PARETI, INTESE, STAMPA			
Totale capitolo							109.300
11200	1976			CONTRIBUTO MINISTERO AMBIENTE	99999999		
11200	1977			PREPARATO E MESSA IN FUNZIONE	99999999		
11200	1978			CONTRIBUTO MINISTERO AMBIENTE	99999999		
11200	1979			CONTRIBUTO MINISTERO AMBIENTE	99999999		
11200	1980			ACQUISTO LOCALI RISTRUTTURAZIONE E ARREDO	99999999		
11200	1981			POTENZIAMENTO E ALLESTIMENTO INTERNO CENT	99999999		
11200	1982			CONTRIBUTO MINISTERO AMBIENTE	99999999		
11200	1983			REALIZZAZIONE AREE ATTREZZATE E SENTIERI	99999999		
Totale capitolo							115.460.000
11200	1984			CONTRIBUTO MINISTERO AMBIENTE	99999999		
11200	1985			PRODOTTORE MINISTERO AMBIENTE	99999999		
11200	1986			PRODOTTORE MINISTERO AMBIENTE	99999999		
11200	1987			CONTRIBUTO MINISTERO AMBIENTE	99999999		
11200	1988			ACQUISTO TERRENI ESTI NEL PARCO NAZIONALE	99999999		
11200	1989			CONTRIBUTO MINISTERO AMBIENTE	99999999		
11200	1990			PROGRAMMA PER AREE PROTETTE. MALE	99999999		
Totale capitolo							121.791.623
4000	1993			CARDINI VARI			
40000	1994			PER PAGAMENTO FATTURE NR. 11/16 DEL 1993			
Totale capitolo							131.968
Totale anno 1998							127.247.662
4000	1997			SPESA PER MATERIALE DI CONSUMO			
40000	1998			PER PAGAMENTO FATTURA N° 101 DEL 27/10/19			
Totale capitolo							1.491.700

XV LEGISLATURA - DISEGNI DI LEGGE E RELAZIONI - DOCUMENTI

Esercizio: 2001 Pag.: 3
 Ora: 13.21.44 Data: 30/07/2002
 Da: 1/ al: 999999/99

Capitolo Cod. nec.	Descrizione capitolo	Legge Organo Deliberante/Dirigente	Descrizione	Codice Creditore	Data Riferimento	Importo
1120	1120 Rappresentanza di lavoro e di categoria	1120	RAPPORTI LAVORO A CONVENZIONE COMPENSAZIONE ANALISI VALUTAZIONE DEL RISCHIO SOCIETA' INIZIATIVA ASSIEMME	9999999 DIVERSI	28/ 8/1997	+16.544.000
Totale capitolo						+16.544.000
1120	1120 Rappresentanza di lavoro e di categoria	1120	FONDI C.I.P.E.	9999999 DIVERSI	8/ 8/1997	+1.053.879.669
Totale capitolo						+1.053.879.669
1120	1120 Rappresentanza di lavoro e di categoria	1120	FONDI O.C.S.	9999999 DIVERSI	8/ 8/1997	+123.569.986
Totale capitolo						+123.569.986
1120	1120 Contributo della Regione Abruzzo per interventi di Progettuali 75° anniversario della fondazione	1120	CONTRIB. REG. ABRUZZO	9999999 DIVERSI	8/ 8/1997	+174.979.072
Totale capitolo						+174.979.072
1120	1120 Contributo della Regione Abruzzo per interventi di Progettuali 75° anniversario della fondazione	1120	CONTRIB. REG. ABRUZZO	9999999 DIVERSI	8/ 8/1997	+41.244.167
Totale capitolo						+41.244.167
Totale anno 1997						+1.362.100.896
1120	1120 Spese e indennità a terzi per ricerche di lavoro e di Progettuali - C.I.P.E.	1120	SPESE E INDENN. A TERZI PER RI- PER CARICO RICERCA "PROGETTO ARMA BIANCA	9999999 DIVERSI	27/ 2/1998	+256.550
Totale capitolo						+256.550
1120	1120 Spese diverse arretrate pagate dall'Istituto C.I.P.E.	1120	DEBITI DIVERSI PAGATI DALL'IST REGOLARIZZAZIONE SOSPESTI. ANCA	9999999 DIVERSI	29/12/1998	+10.275.507
Totale capitolo						+10.275.507
1120	1120 Spese diverse arretrate pagate dall'Istituto C.I.P.E.	1120	AFFITTO ROSCHI E PASCOLI PAGAMENTO FITTI TERRENI.	9999999 DIVERSI	28/12/1998	+3.784.542
Totale capitolo						+3.784.542
1120	1120 Spese diverse arretrate pagate dall'Istituto C.I.P.E.	1120	P. T. A. P. SPONDA NAZIONALE 1991	9999999 DIVERSI	27/ 8/1998	+9.574.455
Totale capitolo						+9.574.455
1120	1120 Spese diverse arretrate pagate dall'Istituto C.I.P.E.	1120	O.C.S. - C.I.P.E. SPONDA NALIO	9999999 DIVERSI	27/ 9/1998	+5.015.000.000
Totale capitolo						+5.015.000.000
Totale anno 1998						+5.108.881.055



XV LEGISLATURA - DISEGNI DI LEGGE E RELAZIONI - DOCUMENTI

Elenco impegni residui		Data: 13.21.45 Data: 30/07/2002		L/ 4: 999999/99	
Capitolo Cod. BECC.	Descrizione capitolo	Impegno Delibera/Determinazione Organo Deliberante/Dirigente	Descrizione	Codice Creditore	Importo
413	Spese e indennità a terzi per ricerche di lavoro e di campagna - C.S.E.A.	425	SPSE E INDEMI. A TERZI PER RI-SALDO FATTURA.	000000000000	
413	Spese e indennità a terzi per ricerche di lavoro e di campagna - C.S.E.A.	1007	SPSE E INDEMI. A TERZI PER RI-INCASSO DI CONSCENZA PROFESSIONALE CO.	000000000000	
413	Spese per acquisti assistiti, attrezzature, o servizi ecc.	1024	SPSE VESTIARIO ATTEZZ. DIV. ACQUISTO DIVISE PER OPERAI. CON	000000000000	9.572.000
413	Funzionamento impianti turistici	1426		000000000000	
413	Funzionamento impianti turistici	1425		000000000000	359.210
413	Spese e indennità a terzi per ricerche di lavoro e di campagna - C.S.E.A.	522	SPSE E INDEMI. A TERZI PER RI-INCASSO DI RICEVERE AGE IL COMPLETAMENTO	000000000000	24.000
413	Spese e indennità a terzi per ricerche di lavoro e di campagna - C.S.E.A.	522	SPSE E INDEMI. A TERZI PER RI-INCASSO DI RICEVERE BOTT. MINERALI. NUC	000000000000	12.000.000
413	Spese per acquisto vestiario, attrezzature, o servizi ecc.	1298	SPSE VESTIARIO ATTEZZ. DIV. per acquisto trapunta per coronamenti 1984	000000000000	1.181.812
413	Manutenzione impianti.	574	MANUTENZIONE IMPIANTI ACQUISTO ATTREZZATURE PER OFFICINE P.M.A.	000000000000	1.000.000
413	Spese per oneri previdenziali ed assistenziali	1534	SPSE PER ONERI PREVIDENZIALI ONERI RIFLESSI SU COLLABORAZIONE. S.A.	000000000000	94.267
21159	Finanziamento Regione Abruzzo Progetto Spemiale per Portatori di Handicap	938	CONTR. REG. ABRUZZO PROGETTO SPERIMENTALE PER PORTATORI DI H	000000000000	1.898.824
Totale capitolo					266.319.769
Totale anno 2000					270.464.472

STAMPATO IN ITALIA

XV LEGISLATURA - DISEGNI DI LEGGE E RELAZIONI - DOCUMENTI

Data: 17/07/2002
 Ora: 13:21:45 Data: 30/07/2002
 n. 999999/99

Capitolo Cod. acc.	Descrizione capitolo	Impegno	Delibera/Determinazione Organo Deliberante/Dirigente	Descrizione	Codice Creditif	Data Riferimento	Importo
2000	Confermi al personale di C.C. degli enti locali del C.C.	1200		CONFERMI AL PERSONALE DEI COM.	999999 DIVERSI		1.373.000
2000	Confermi al personale di C.C. degli enti locali del C.C.	1200		CONFERMI AL PERSONALE DEI COM.	999999 DIVERSI		1.373.000
Totale capitolo							+1.373.000
2000	Indennità e rimborso spese di trasposto per missioni agli organi istituzionali	1200		INDENNITA' MISSIONI ORGANI	999999 DIVERSI		9.036.800
Totale capitolo							+9.036.800
2000	Stipendi e altri assegni al personale dipendente	1318		STIPENDI ED ALTRI ASSEgni AL PERSONALE DIVERSI	999999 DIVERSI		11.453.572
2000	Stipendi e altri assegni al personale dipendente	1318		STIPENDI ED ALTRI ASSEgni AL PERSONALE DIVERSI	999999 DIVERSI		11.453.572
Totale capitolo							+11.453.572
2000	Fondo per il miglioramento del la efficienza degli enti. (art. 12 D.P.R. 43/90.)	1318		FONDO PER IL MIGLIORAMENTO DEGLI ENTI	999999 DIVERSI		107.994.890
Totale capitolo							+107.994.890
2000	Fitti passivi ed oneri locativi	1324		FITTI PASSIVI	1324 BIANCHELLI ROSA		45.489.255
Totale capitolo							+45.489.255
2000	Spese e indennità a terzi per ricerche di lavoro e di campagna - C.S.E.A.	200		PER PAGAMENTO HOLOHIL SYSTEM LTD. ENSR	999999 DIVERSI		53.741.000
2000	Spese e indennità a terzi per ricerche di lavoro e di campagna - C.S.E.A.	200		PER PAGAMENTO INCARICO DI RICERCA DOTT. C	999999 DIVERSI		112.465.745
2000	Spese e indennità a terzi per ricerche di lavoro e di campagna - C.S.E.A.	200		PER PAGAMENTO INCARICO DI RICERCA DOTT. GENTI	999999 DIVERSI		110.392.000
2000	Spese e indennità a terzi per ricerche di lavoro e di campagna - C.S.E.A.	200		PER PAGAMENTO INCARICO DI RICERCA ANNO 2001 DOTT. RUSSO	999999 DIVERSI		176.655
2000	Spese e indennità a terzi per ricerche di lavoro e di campagna - C.S.E.A.	200		PER PAGAMENTO INCARICO DI RICERCA ANNO 2001 DOTT. NICCO	999999 DIVERSI		111.987.440
2000	Spese e indennità a terzi per ricerche di lavoro e di campagna - C.S.E.A.	200		PER PAGAMENTO INCARICO DI RICERCA ANNO 2001 DOTT. BARBIERI	999999 DIVERSI		14.000.000
2000	Spese e indennità a terzi per ricerche di lavoro e di campagna - C.S.E.A.	200		PER PAGAMENTO INCARICO DI RICERCA ANNO 2001 DOTT. BERNONI	999999 DIVERSI		115.527.000
2000	Spese e indennità a terzi per ricerche di lavoro e di campagna - C.S.E.A.	200		PER PAGAMENTO INCARICO DI RICERCA ANNO 2001 DOTT. DE CU	999999 DIVERSI		114.255.000
Totale capitolo							+93.020.440
2000	Corrispettivi per prestazioni professionali e per incarichi speciali	300		CORRISPETTIVI PREST. PROFESS. CONVENZIONE PROFESSIONALE SID. ASSOCIATI	999999 DIVERSI		1.288.000
Totale capitolo							+1.288.000
Totale capitolo							+1.288.000



XV LEGISLATURA - DISEGNI DI LEGGE E RELAZIONI - DOCUMENTI

E.A. PARCO MAZILE ABRUZZO LAZIO E MOLISE
 Elenco impegni residui
 Caratteristiche dell'impegno: Data: 13.21.46 Data: 30/07/2002
 Ora: 1/ a: 999999/99

Capitolo Cod. accc.	Descrizione capitolo	Impegno	Delibera/Determinazione Organo Deliberante/Dirigente	Descrizione	Codice Creditore	Data Riferimento	Importo
0100	Spese e Commissioni Bancarie	1700		SPESSE E COMMISSIONI BANCARIE	9999999 DIVERSI		+16.000.000
0100	Rapporti lavoro a convenzione	805		RAPPORTI LAVORO A CONVENZIONE	9999999 DIVERSI		
0100	Rapporti lavoro a convenzione	822		PER PAGAMENTO COMPETENZE E RIMBORSI SPESE RAPPORTI LAVORO A CONVENZIONE CONVENZIONE ANNO 2001 SIO.PA.FELICCI PESE	9999999 DIVERSI		
0100	Contributo Regione Lazio - Spese per la valorizzazione della valle del Circeo	735	5/7/2001	CONTRIBUTO REGIONE LAZIO CONSIGLIO DI AMMINISTRAZIONE	0600000 DIVERSI		+2.183.000
0100	Realizzazione Centro di Visita	1059		CONTRIBUTO PER LA VALORIZZAZIONE DELLA VALLE DEL CIRCEO	9999999 DIVERSI		+25.805.334
0100	Progetto sperimentale per portatori di handicap	1176		CONTRIB. REG. ABRUZZO	9999999 DIVERSI		+114.300.000
0100	Legge 146/98 - Interventi per la valorizzazione del territorio ambientale del P.N.A. Molise	700	5/7/2001	Interessi maturati legge 146/98 Utilizzo interessi maturati legge 146/98.	9999999 DIVERSI		+1.208.520
0100	Operazione Mazile nel Biennio 2001	770	2	OPERAZIONE MAZILE NEL BIENNIO 2001 CONSIGLIO DI AMMINISTRAZIONE	0600000 DIVERSI		+726.800.970
0100	Spese per la realizzazione del Piano del Parco	771	2	SPESSE PER LA REALIZZAZIONE DEL PIANO DEL PARCO CONSIGLIO DI AMMINISTRAZIONE	9999999 DIVERSI		+759.000.000
0100	Finanziamento della Regione Lazio - Realizzazione area amministrativa dell'area Caeselli Appenn	776	2	CONTRIBUTO REGIONE LAZIO CONTRIBUTO REGIONE LAZIO PER LA REALIZZAZIONE DELL'AREA AMMINISTRATIVA DELL'AREA CAESELLI APPENNINI	9999999 DIVERSI		+500.000.000
0100	Spese per favorire gli investimenti nel Parco Legge Finanziaria 2001.	1167		CONTRIBUTO MINISTERO AMBIENTE FONDO PER INVESTIMENTI NEL PARCO MAZILE	9999999 DIVERSI		+779.804.000
							+2.216.118.000

500/04

XV LEGISLATURA - DISEGNI DI LEGGE E RELAZIONI - DOCUMENTI

L.R. PIANU MARILE ARRUZZU LARJU E MULISE
 Elenco impegni residui
 Data: 1/ 1/ 9999999/99
 Ora: 13.21.46 Data: 30/07/2002
 n: 9999999/99


Capitolo Cod.vecc.	Descrizione capitolo	Impegno Organo Deliberante/Dirigente	Descrizione	Codice Creditore	Data Riferimento	Importo
1590	2001 Indennita' di anzianita' e similari al person alle cessazio del servizio	120	INDENNITA' DI ANZIANITA' E SI-	8888888888888888	30/07/2002	10.184.195
Totale capitolo						10.184.195
Totale anno 2001						5.281.309.470
Totale GENERALE						12.637.354.733

XV LEGISLATURA - DISEGNI DI LEGGE E RELAZIONI - DOCUMENTI

E.A. PARCO NAZIONALE ABRUZZO MOLISE
 RENDICONTO FINANZIARIO - USCITE - Esercizio 2001
 (Importi espressi in lire)

TITOLO 2 - SPESE IN CONTO CAPITALE


Codice	Numero	Denominazione	GESTIONE DI COMPETENZA									
			Previsioni					Somme impegnate			Differenze rispetto le previsioni	
			Iniziali	Variazioni + (7-4)	Variazioni - (4-7)	Definitive (4+5-6)	Pagate	Da pagare (10-8)	Tot. impegnati (8+9)	In + (10-7)	In - (7-10)	
1	2	3	4	5	6	7	8	9	10	11	12	
2 11 250	11250	Contributo della Regione Abruzzo per la realizzazione dell'area faunistica di Risegna.										
2 11 260	11260	Piano triennale - 1° programma Ministero Ambiente - Redazione del Piano del Parco.										
2 11 270	11270	Piano triennale - 1° programma Ministero Ambiente - Acquisto terreni e fabbricati Casone A. Inconuoci lavori di ristrutturazione e risanamento.										
2 11 280	11280	Piano triennale - 1° programma Ministero Ambiente - Intervento nel Settore Mainarde PNA retili: centro visita, aree attrezzate e sentieri naturali.										
2 11 290	11290	Piano triennale - 1° programma Ministero Ambiente - Interventi di riqualificazione e di pianificazione del territorio.										
2 11 300	11300	Piano triennale - 1° programma Ministero Ambiente - Acquisto di terreni nel Parco Nazionale d'Abruzzo.										
2 11 310	11310	Piano triennale - 2° programma Ministero Ambiente - Secondo programma per le aree naturali protette - 1994/1996.										
2 11 320	11320	Programma FESR - * Centro visita della Foresta in località Val Fondillo Gpi.*										
2 11 330	11330	Programma FESR - * Ristrutturazione centro visita di Pescasseroli * Delibera G.R. n. 1824/98.										
2 11 340	11340	Programma FESR - * Centro Didattico Scientifico con annesso aree faunistiche - Barrea - Villetta Barrea.*										



XV LEGISLATURA - DISEGNI DI LEGGE E RELAZIONI - DOCUMENTI

E.A. PARCO NAZIONALE ARKUZU LAZIO E MOLISE
 RENDICONTO FINANZIARIO - USCITE - Esercizio 2001
 (Importi espressi in lire)
 TITOLO 2 - SPESE IN CONTO CAPITALE

Codice	Numero	6 E S T I O N E D E I R E S I D U I P A S S I V I						6 E S T I O N E D I C A S S A				Totale residui passivi al termine dell'esercizio (9+15)	
		Residui iniziali	Pagamenti	Da pagare (16-14)	Totali (14+15)	V a r i a z i o n i		Previsioni	Pagamenti	Differenza rispetto le previsioni			
						In + (16-13)	In - (13-16)			In + (20-19)	In - (19-20)		
1	2	13	14	15	16	17	18	19	20	21	22	23	
2 11 250	11250												
2 11 260	11260	60.025.086	44.575.086	15.460.000	60.025.086			60.025.086	44.575.086		15.460.000		
2 11 270	11270												
2 11 280	11280	161.767.519	104.483.008	57.284.511	161.767.519			161.767.519	104.483.008		57.284.511		
2 11 290	11290												
2 11 300	11300	219.062.390	47.684.320	171.378.060	219.062.390			219.062.390	47.684.320		171.378.060		
2 11 310	11310												
2 11 320	11320	55.386.852	22.605.229	32.781.623	55.386.852			55.386.852	22.605.229		32.781.623		
2 11 330	11330												
2 11 340	11340	45.849.816	45.815.848	33.968	45.849.816			45.849.816	45.815.848		33.968		




XV LEGISLATURA - DISEGNI DI LEGGE E RELAZIONI - DOCUMENTI

E.A. PARCO NAZIONALE ABRUZZO LAZIO E MOLISE
 RENDICONTO FINANZIARIO - USCITE - Esercizio 2001
 (I rapporti espressi in lire)

TITOLO 2 - SPESE IN CONTO CAPITALE

Codice	Numero	Denominazione	GESTIONE DI COMPETENZA									
			Previsioni					Somme impegnate			Differenze rispetto le previsioni	
			Iniziali	Variazioni + (7-4)	Variazioni - (4-7)	Definitive (4+5-6)	Pagate	Da pagare (10-8)	Tot. impegnati (8+9)	In + (10-7)	In - (7-10)	
1	2	3	4	5	6	7	8	9	10	11	12	
2 11 350	11350	Programma FESR - " Itinerari e percorsi naturalistici Camosciara Civitella Alfedena."										
2 11 360	11360	Programma FESR - " Itinerari e percorsi naturalistici Bisegna."										
2 11 370	11370	Programma FESR - " Itinerari e percorsi naturalistici Villavallelonga."										
2 11 380	11380	Programma FESR - " Itinerari e percorsi naturalistici Gioia dei Marsi."										
2 11 390	11390	Fondi FIAS 1994/96.										
2 11 400	11400	C.I.P.E. Delibera del 18/12/1998.										
2 11 410	11410	Q.C.S. 1991/96.										
2 11 420	11420	Contributo della Regione Abruzzo per interventi progettuali 75° anniversario della fondazione del Parco, Centro di Visita Pescasseroli - Colli dell'Oro										
2 11 430	11430	Contributo della Regione Abruzzo per interventi progettuali 75° anniversario della fondazione del Parco, Centro di Visita Pescasseroli - Colli dell'Oro										
2 11 440	11440	F.T.A.P. Sponda Nazionale 1991/93.										
2 11 450	11450	Q.C.S. - C.I.F.E. Sponda Nazionale 1998.										
2 11 460	11460	Finanziamento Regione Abruzzo Progetto Speria - Interventi per Portatori di Handicap										
2 11 470	11470	Progetto sperimentale per portatori di handicap - Interventi del P.N.A.	114.300.000			114.300.000		114.300.000	114.300.000			
		Tot. CT6. 11 ACQUISIZIONE BENI DI USO DUREVOLE ED OPERE IMMOBILIARI	169.330.930	145.872.000		315.202.930	199.060.744	115.508.520	314.569.264		633.666	



XV LEGISLATURA - DISEGNI DI LEGGE E RELAZIONI - DOCUMENTI

E.M. PARLU NAZIONALE ARRUZZO LAZZO E MULISE
 RENDICONTO FINANZIARIO - USCITE - ESERCIZIO 2001
 (Importi espressi in lire)
 TITOLO 2 - SPESE IN CONTO CAPITALE


Codice	Numero	GESTIONE DEI RESIDUI PASSIVI						GESTIONE DI CASSA				Totale residui passivi al termine dell'esercizio (9+15)	
		Residui iniziali	Pagamenti	Da pagare (16-14)	Totali (14+15)	Variazioni		Previsioni	Pagamenti	Differenza rispetto le previsioni			
						In + (16-13)	In - (13-16)			In + (20-19)	In - (19-20)		
1	2	13	14	15	16	17	18	19	20	21	22	23	
2 11 350	11250												
2 11 360	11260	1.328.110	1.328.110		1.328.110			1.328.110	1.328.110				
2 11 370	11270	1.398.125	1.398.125		1.398.125			1.398.125	1.398.125				
2 11 380	11280												
2 11 390	11290												
2 11 400	11400	1.950.382.475	896.502.875	1.053.879.600	1.950.382.475			1.950.382.475	896.502.875		1.053.879.600	1.053.879.600	
2 11 410	11410	821.210.593	807.640.625	133.569.968	921.210.593			921.210.593	807.640.625		113.569.968	113.569.968	
2 11 420	11420												
2 11 430	11430	134.979.072		134.979.072	134.979.072			134.979.072			134.979.072	134.979.072	
2 11 440	11440	81.785.262	40.541.095	41.244.167	81.785.262			81.785.262	40.541.095		41.244.167	41.244.167	
2 11 450	11450	811.907.125	732.332.670	79.574.455	811.907.125			811.907.125	732.332.670		79.574.455	79.574.455	
2 11 460	11460	5.015.000.000		5.015.000.000	5.015.000.000			5.015.000.000			5.015.000.000	5.015.000.000	
2 11 470	11470	350.071.600	83.751.831	266.319.769	350.071.600			350.071.600	83.751.831		266.319.769	266.319.769	
								114.300.000			114.300.000	114.300.000	
								10.156.823.585	3.027.719.497		7.129.104.088	7.129.104.088	

XV LEGISLATURA - DISEGNI DI LEGGE E RELAZIONI - DOCUMENTI

RENDICONTO FINANZIARIO - USCITE - Esercizio 2001
(I valori espressi in lire)

TITOLO 2 - SPESE IN CONTO CAPITALE

Codice	Numero	Denominazione	GESTIONE DI COMPETENZA									
			Previsioni					Somme impegnate			Differenze rispetto le previsioni	
			Iniziali (7-4)	Variazioni + (4-7)	Definitive (4+5-6)	Pagite	Da pagare (10-9)	Tot. impegnati (8+9)	In + (10-7)	In - (8-10)		
1	2	3	4	5	6	7	8	9	10	11	12	
CTE	12	ACQUISIZIONE DI IMMOBILIZZAZIONI TECNICHE										
12 10 100	12010	Acquisto mobili, arredi e macchine d'ufficio	47.000.000	20.000.000		67.000.000	66.665.000		33.335.000			
12 10 200	12020	Acquisto libri e pubblicazioni per la biblioteca	40.000.000	10.000.000		50.000.000	49.857.400		45.857.400			44.350.000
12 10 300	12030	Acquisto macchine attrezzi scientifici e attrezzi tecnici, nuovi documentari del Parco	20.000.000	40.000.000	15.000.000	45.000.000	44.929.167		44.929.167			50.823.000
12 10 400	12040	Acquisto macchine e attrezzature agricole e turistiche										
12 10 500	12050	Acquisto automezzi		200.000.000	55.000.000	145.000.000	144.291.000		144.291.000			793.000.000
12 10 600	12060	Acquisto destinate										
12 10 700	12070	Ripristino, trasformazione e manutenzione straordinaria, impianti, attrezzi e macchinari	12.000.000		12.000.000							
12 10 800	12080	Grandi manutenzione automezzi	20.000.000		9.000.000	11.000.000	10.452.440		10.452.440			543.560.000
		Tot. CTE. 12 ACQUISIZIONE DI IMMOBILIZZAZIONI TECNICHE	139.000.000	270.000.000	91.000.000	318.000.000	316.209.007		316.209.007			1.790.993.000
CTE	13	PARTECIPAZIONE ED ACQUISTO DI VALORI MOBILIARI										
13 10 100	13010	Acquisto titoli emessi o garantiti dallo Stato ed assimilati										
13 10 200	13020	Depositi in buoni postali										
13 10 300	13030	Acquisto di altri titoli di credito										
		Tot. CTE. 13 PARTECIPAZIONE ED ACQUISTO DI VALORI MOBILIARI										




XV LEGISLATURA - DISEGNI DI LEGGE E RELAZIONI - DOCUMENTI

S.A. PAKU NAZIONALE ARRUZZO LAZIO E MOLISE
RENDICONTO FINANZIARIO - USCITE - Esercizio 2001
 (Importi espressi in lire)

TITOLO 2 - SPESE IN CONTO CAPITALE

Codice	Numero	GESTIONE DEI RESIDUI PASSIVI						GESTIONE DI CASSA				Totale residui passivi al termine dell'esercizio (9+15)	
		Residui iniziali	Pagamenti	Da pagare (16-14)	Totali (14+15)	Variazioni		Previsioni	Pagamenti	Differenza rispetto le previsioni			
						In + (16-13)	In - (13-16)			In + (20-19)	In - (19-20)		
1	2	13	14	15	16	17	18	19	20	21	22	23	
2 12 10	12010							67.000.000	67.000.000				
2 12 20	12020											355.000	
2 12 30	12030							50.000.000	49.857.400			142.800	
2 12 40	12040							45.000.000	44.522.187			477.813	
2 12 50	12050												
2 12 60	12060							145.000.000	144.294.000			706.000	
2 12 70	12070												
2 12 80	12080							11.000.000	10.452.440			547.560	
								318.000.000	316.209.007			1.790.993	
2 13 10	13010												
2 13 20	13020												
2 13 30	13030												




XV LEGISLATURA - DISEGNI DI LEGGE E RELAZIONI - DOCUMENTI

E.A. PARCO NAZIONALE ABRUZZO LAZIO E MOLISE
 RENDICONTO FINANZIARIO - USCITE - Esercizio 2001
 (I valori espressi in lire)

TITOLO 2 - SPESE IN CONTO CAPITALE

Codice	Numero	Denominazione	GESTIONE DI COMPETENZA										Differenze rispetto le previsioni	
			Previsioni			Somme impegnate							In +	In -
			Iniziali	Variazioni + (7-4)	Variazioni - (4-7)	Definitive (4+5-6)	Pagate	Da pagare (10-8)	Tot. impegnati (8+9)			(10-7)	(7-10)	
1	2	3	4	5	6	7	8	9	10	11	12			
15	15	CONCESSIONE DI CREDITI ED ANTICIPAZIONI												
15 10	15010	Versamenti in depositi												
15 20	15020	Versamenti in depositi bancari per il fondo di indennita' di licenziamento												
15 20	15030	Depositi e cauzioni												
15 40	15040	Anticipazioni alle gestioni autonome												
		Tot. 15 CONCESSIONE DI CREDITI ED ANTICIPAZIONI												
15	15	INDENNITA' DI ANZIANITA' E SIMILARI AL PERSONALE CESSATO DAL SERVIZIO												
15 10	15010	Indennita' di anzianita' e similari al personale cessato dal servizio	200.000.000	150.000.000	105.000.000	245.000.000	234.815.805	10.184.195	245.000.000					
		Tot. 15 INDENNITA' DI ANZIANITA' E SIMILARI AL PERSONALE CESSATO DAL SERVIZIO	200.000.000	150.000.000	105.000.000	245.000.000	234.815.805	10.184.195	245.000.000					
		Riep. 11. 2 SPESE IN CONTO CAPITALE												
		Tot. 11 ACQUISIZIONE BENI DI USO DURALE ED OPERE IMMOBILIARI	169.330.930	145.872.000		315.202.930	199.060.744	115.508.520	314.569.284				633.666	
		Tot. 12 ACQUISIZIONE DI IMMOBILIZZAZIONI TECNICHE	139.000.000	270.000.000	91.000.000	318.000.000	316.209.007		316.209.007				1.790.993	
		Tot. 13 PARTECIPAZIONE ED ACQUISTO DI VALORI MOBILIARI												
		Tot. 14 CONCESSIONE DI CREDITI ED ANTICIPAZIONI												
		Tot. 15 INDENNITA' DI ANZIANITA' E SIMILARI AL PERSONALE CESSATO DAL SERVIZIO	200.000.000	150.000.000	105.000.000	245.000.000	234.815.805	10.184.195	245.000.000					



MINISTERO DELL'INTERNO
RENDICONTO FINANZIARIO - USCITE - Esercizio 2001
 (I valori espressi in lire)

TITOLO 2 - SPESE IN CONTO CAPITALE

Codice	Numero	Denominazione	G E S T I O N E D I C O M P E T E N Z A												
			P r e v i s i o n i			S o m m e i a p e g n a t e			D i f f e r e n z e r i s p e t t o l e p r e v i s i o n i						
			Iniziali (7-4)	Variazioni + (4-7)	Definitive (4+5-6)	Pagate (10-8)	Tot. impegnati (8+9)	In + (10-7)	In - (7-10)						
1	2	3	4	5	6	7	8	9	10	11	12				
		tot. tit. 2 SPESE IN CONTO CAPITALE	508.330.930	5.690.104.706	196.000.000	6.002.435.636	1.182.595.292	4.817.415.685	6.000.010.977			2.424.659			

a.c.p. Italia

MINISTERO DELL'INTERNO
RENDICONTO FINANZIARIO - USCITE - Esercizio 2001
 (I valori espressi in lire)


TITOLO 2 - SPESE IN CONTO CAPITALE

Codice	Numero	G E S T I O N E D E I R E S I D U I P A S S I V I										Totale residui passivi al termine dell'esercizio (9+15)		
		R e s i d u i i n i z i a l i			P a g a m e n t i		P r e v i s i o n i		D i f f e r e n z a r i s p e t t o l e p r e v i s i o n i					
		Residui iniziali	Pagamenti (16-14)	Totali (14+15)	In + (16-13)	In - (13-16)	Previsioni	Pagamenti	In + (20-19)	In - (19-20)				
1	2	13	14	15	16	17	18	19	20	21	22	23		
		9.841.620.655	2.828.658.753	7.012.961.902	9.841.620.655			15.844.056.291	4.011.254.045		11.832.802.246	11.830.377.587		

XV LEGISLATURA - DISEGNI DI LEGGE E RELAZIONI - DOCUMENTI

RENDICONTO FINANZIARIO - USCITE - Esercizio 2001
(Importi espressi in lire)
E ANTICIPAZIONI


Codice	Numero	Denominazione	G E S T I O N E D I C O M P E T E N Z I A										Differenze rispetto le previsioni	
			P r e v i s i o n i			S o m m e i m p e g n a t e							In +	In -
			Initiali (7-4)	Variazioni + (4-7)	Definitive (4+5-6)	Da pagare (10-8)	Tot. impegnati (8+9)	10	11	12	(10-7)	(7-10)		
1	2	3	4	5	6	7	8	9	10	11	12			
CT6.	15	RIMBORSI DI MUTUI												
	16010	Riborsio mutui												
		Tot. CT6. 16 RIMBORSI DI MUTUI												
CT6.	17	RIMBORSI DI ANTICIPAZIONI PASSIVE												
	17010	Restituzioni anticipazioni di cassa all'Istituto Cassiere Tesoriere												
	17020	Altri rimborsi e anticipazioni passive												
		Tot. CT6. 17 RIMBORSI DI ANTICIPAZIONI PASSIVE												
CT6.	19	RESTITUZIONI ALLE GESTIONI AUTONOME DI ANTICIPAZIONI												
	19010	Restituzione alle gestioni autonome di anticipazioni												
		Tot. CT6. 19 RESTITUZIONI ALLE GESTIONI AUTONOME DI ANTICIPAZIONI												
CT6.	20	ESTINZIONE DEBITI DIVERSI												
	20010	Estinzione debiti diversi												
		Tot. CT6. 20 ESTINZIONE DEBITI DIVERSI												
		Riep. TIT. 3 ESTINZIONE DI MUTUI E ANTICIPAZIONI												
		Tot. CT6. 16 RIMBORSI DI MUTUI												



XV LEGISLATURA - DISEGNI DI LEGGE E RELAZIONI - DOCUMENTI

U.M. FANCU MARILE MBRUZZU LAMU E MULISE
 RENDICONTO FINANZIARIO - USCITE - Esercizio 2001
 (Importi espressi in lire)
 TITOLLO 3 - ESTINZIONE DI MUTUI E ANTICIPAZIONI

Codice	Numero	6 E S T I O N E D E I R E S I D U I P A S S I V I						6 E S T I O N E D I C A S S A				Totale residui passivi al termine dell'esercizio (9+15)
		Residui iniziali	Pagamenti	Da pagare (16-14)	Totali (14+15)	Variazioni		Previsioni	Pagamenti	Differenza rispetto le previsioni		
						In + (16-13)	In - (13-16)			In + (20-19)	In - (19-20)	
1	2	13	14	15	16	17	18	19	20	21	22	23
13 15 16	15010											
13 17 18	17010											
13 17 20	17020											
13 19 18	19010											
13 20 18	20010											



RENDICONTO FINANZIARIO - USCITE - ESERCIZIO 2001
 (valori espressi in lire)
 TITOLO 3 - ESTINZIONE DI MUTUI E ANTICIPAZIONI

Codice	Numero	GESTIONE DEI RESIDUI PASSIVI						GESTIONE DI C.F.I.S.A.			Totale residui passivi al termine dell'esercizio (9+13)	
		Residui iniziali	Pagamenti	Da pagare (16-14)	Totali (14+15)	Variazioni		Differenza rispetto le previsioni				
						In + (16-13)	In - (13-16)	In + (20-19)	In - (19-20)	In - (19-20)		
1	2	13	14	15	16	17	18	19	20	21	22	23


XV LEGISLATURA - DISEGNI DI LEGGE E RELAZIONI - DOCUMENTI

RENDICONTO FINANZIARIO - USCITE - Esercizio 2001

I dati espressi in lire

TITOLO 4 - PARTITE DI GIRO

Codice	Numero	Denominazione	GESTIONE DI COMPETENZA											
			Previsioni				Somme impegnate				Differenze rispetto le previsioni			
			Iniziali (4-4)	Variazioni + (7-4)	Variazioni - (4-7)	Definitive (4+5-6)	Pagate (8)	Da pagare (10-8)	Tot. impegnati (8+9)	In + (10-7)	In - (7-10)			
1	2	3	4	5	6	7	8	9	10	11	12			
C16	21	SPESA AVENTI NATURA DI PARTITE DI GIRO												
4	20	21000	800.000.000			800.000.000	885.077.206		885.077.206		84.922.256			
4	20	21020	450.000.000			450.000.000	379.728.022		379.728.022		70.271.978			
4	20	21030	20.000.000			20.000.000	3.672.600		3.672.600		16.327.400			
4	20	21040	50.000.000			50.000.000	11.890.224		11.890.224		18.311.276			
4	20	21050												
4	20	21060	40.000.000			40.000.000	4.000.000		4.000.000		36.000.000			
4	20	21070												
4	20	21080												
4	20	21090												
4	20	21100												
4	20	21110	3.500.000.000	5.500.000.000		19.000.000.000					10.000.000.000			
		Tot. C16. 21 SPESE AVENTI NATURA DI PARTITE DI GIRO	4.860.000.000	6.500.000.000		11.360.000.000	1.080.439.921		1.080.439.921		10.279.560.079			
		Rep. III. 4 PARTITE DI GIRO												
		Tot. C16. 21 SPESE AVENTI NATURA DI PARTITE DI GIRO	4.860.000.000	6.500.000.000		11.360.000.000	1.080.439.921		1.080.439.921		10.279.560.079			
		Tot. TIT. 4 PARTITE DI GIRO	4.860.000.000	6.500.000.000		11.360.000.000	1.080.439.921		1.080.439.921		10.279.560.079			

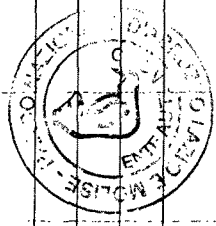


XV LEGISLATURA - DISEGNI DI LEGGE E RELAZIONI - DOCUMENTI

RENDICONTO FINANZIARIO - USCITE - Esercizio 2001
I Importi espressi in lire I

TITOLO 4 - PARTITE DI GIRO

Codice	Numero	6 ESTIIONE DEI RESIDUI PASSIVI						6 ESTIIONE DI CASSA				Totale residui passivi al termine dell'esercizio (9+15)
		Residui iniziali	Pagamenti	Da pagare (16-14)	Totali (14+15)	Variazioni		Previsioni	Pagamenti	Differenza rispetto le previsioni		
						In + (16-13)	In - (13-16)			In + (20-19)	In - (19-20)	
1	2	13	14	15	16	17	18	19	20	21	22	23
4 21 20	21018							800.000.000	685.677.705		14.322.295	
4 21 20	21020							450.000.000	339.738.022		110.261.978	
4 21 20	21030							20.000.000	3.633.870		16.366.130	
4 21 40	21040							50.000.000	11.990.324		38.009.676	
4 21 50	21050											
4 21 60	21060							40.000.000	40.000.000			
4 21 70	21070											
4 21 80	21080											
4 21 90	21090											
4 21 100	21100											
4 21 110	21110							10.000.000.000			10.000.000.000	
								11.350.000.000	1.080.439.921		10.279.560.079	
								11.350.000.000	1.080.439.921		10.279.560.079	
								11.350.000.000	1.080.439.921		10.279.560.079	



XV LEGISLATURA - DISEGNI DI LEGGE E RELAZIONI - DOCUMENTI

E.A. PARCO NAZIONALE ABRUZZO LAZIO E MOLISE
 RENDICONTO FINANZIARIO - USCITE - ESERCIZIO 2001
 (Importi espressi in Lire)

Codice	Numero	G E S T I O N E D E I R E S I D U I P A S S I V I				G E S T I O N E D E I C A S S A				Totale residui passivi al termine dell'esercizio (9+15)			
		Residuo iniziale (14+15)	Da pagare (16-14)	Totali (14+15)	Variazioni	Previsioni	Pagamenti	Differenza rispetto le previsioni	Totale				
1	2	13	15	16	In + (16-13)	In - (13-16)	In + (20-19)	In - (19-20)	19	20	21	22	23
		632.150.173	289.066.792	343.083.381					12.654.454.173	11.745.081.256		908.372.917	808.977.186
		9.841.620.655	2.828.658.753	7.012.961.902					15.844.056.291	4.011.254.045		11.832.802.246	11.820.377.587
									11.360.000.000	1.080.459.921		10.279.560.079	
		10.473.770.828	3.117.725.545	7.356.045.283					39.858.510.464	16.836.775.222		23.021.735.242	12.637.354.753
		10.473.770.828	3.117.725.545	7.356.045.283					39.858.510.464	16.836.775.222		23.021.735.242	12.637.354.753

XV LEGISLATURA - DISEGNI DI LEGGE E RELAZIONI - DOCUMENTI

Stampato in data 30/07/2002
 Ora: 13:27:43
 Da: 1/7
 a: 9999997

Capitolo Cod. acc.	Descrizione capitolo	Accert. Organo Deliberante/Dirigente	Descrizione	Codice Debitore	Data Referimento	Importo
1500	150: Centro di Visita Museo natura- Istiatico Pesca	25	CENTRO VISITA PESCASEROLI	332	CASSA RURALE ED ARTIGIANE CIVITELLA ALFEDENO	41.121.767
1500	150: Regione Abruzzo: Acqueduzione idrocarburi e reat	30	REGIONE ABRUZZO ACQUISIZIONE	999999	DIVERSI	41.121.767
1500	150: Regione Abruzzo: Acqueduzione idrocarburi e reat	30	REGIONE ABRUZZO ACQUISIZIONE	999999	DIVERSI	41.009.935
Totale capitolo						41.009.935
Totale anno 1986						41.009.935
1500	150: Ministero dell' Ambiente. Rap- portio sullo sta	4	MIN. DELL' AMBIENTE. RAPPORTO	1248	MINISTERO AMBIENTE	214.600.000
1500	150: Ministero dell' Ambiente. Rap- portio sullo sta	4	MIN. DELL' AMBIENTE. RAPPORTO	1248	MINISTERO AMBIENTE	214.600.000
Totale capitolo						214.600.000
Totale anno 1988						214.600.000
1510	151: C.I.F.P.E. delibera del 12/10/1989	54	FONDI C.I.F.P.E.	999999	DIVERSI	41.516.780.596
1510	151: C.I.F.P.E. delibera del 12/10/1989	54	FONDI C.I.F.P.E.	999999	DIVERSI	41.516.780.596
Totale capitolo						41.516.780.596
1520	152: O.C.S. - C.I.F.E. - SPONDA NAZIO	55	FONDI O.C.S. - FONDI MINISTERO AMBIENTE.	999999	DIVERSI	41.038.818
1520	152: O.C.S. - C.I.F.E. - SPONDA NAZIO	55	FONDI O.C.S. - FONDI MINISTERO AMBIENTE.	999999	DIVERSI	41.038.818
Totale capitolo						41.038.818
Totale anno 1988						41.038.818
1530	153: Contributo della Regione Abruzzo per interven	56	CONTRIBUTO REGIONE ABRUZZO	999999	DIVERSI	45.000.000
1530	153: Contributo della Regione Abruzzo per interven	56	CONTRIBUTO REGIONE ABRUZZO	999999	DIVERSI	45.000.000
Totale capitolo						45.000.000
Totale anno 1987						45.000.000
1530	153: Contributo della Regione Abruzzo per interven	57	CONTRIBUTO REGIONE ABRUZZO	999999	DIVERSI	105.000.000
1530	153: Contributo della Regione Abruzzo per interven	57	CONTRIBUTO REGIONE ABRUZZO	999999	DIVERSI	105.000.000
Totale capitolo						105.000.000
Totale anno 1987						105.000.000
1530	153: Contributo della Regione Abruzzo per interven	58	O.C.S. - C.I.F.E. SPONDA NAZIO	999999	DIVERSI	41.669.819.444
1530	153: Contributo della Regione Abruzzo per interven	58	O.C.S. - C.I.F.E. SPONDA NAZIO	999999	DIVERSI	41.669.819.444
Totale capitolo						41.669.819.444
Totale anno 1987						41.669.819.444
Totale anno 1988						41.669.819.444
Totale capitolo						41.669.819.444
Totale anno 1988						41.669.819.444
Totale anno 1998						45.015.000.000
Totale anno 1998						45.015.000.000
Totale capitolo						45.015.000.000
Totale anno 1998						45.015.000.000
1540	154: Finanziamento Regione Abruzzo Progetto Spier	40	CONTRIBUTO REGIONE ABRUZZO	999999	DIVERSI	261.420.000
1540	154: Finanziamento Regione Abruzzo Progetto Spier	40	CONTRIBUTO REGIONE ABRUZZO	999999	DIVERSI	261.420.000
Totale capitolo						261.420.000
Totale anno 2000						261.420.000

COPIA CONFORME ALL'ORIGINALE



IL DIRETTORE
 (Dot. Aldo Di Benedetto)

**ENTE AUTONOMO DEL PARCO NAZIONALE D'ABRUZZO,
LAZIO E MOLISE, PER GLI ESERCIZI DAL 2000 AL 2003**

ESERCIZIO 2002

RELAZIONE DEL COMMISSARIO AD ACTA

RELAZIONE DEL COMMISSARIO AD ACTA A CORREDO DEL CONTO CONSUNTIVO ESERCIZIO 2002

Premesse

Con Decreto del Ministero dell'Ambiente e della Tutela del Territorio DEC/DNC/279 del 19.03.2003 il sottoscritto è stato nominato Commissario ad Acta con l'incarico fra l'altro di provvedere alla ricostruzione della situazione contabile dell'Ente Parco.

In questa sede non intende fornire un referto sulle procedure seguite per le assunzioni degli impegni né tantomeno dare giudizi sulla opportunità ed utilità di ogni singola spesa, in quanto le numerose irregolarità perpetrate nel passato sono state in dettaglio rilevate e segnalate, a più riprese, alle Autorità competenti dai Revisori dei Conti, e da ultimo, in modo sintetico, dallo scrivente con propria nota del 30 aprile c.a. n. 3240.

La presente relazione ha perciò lo scopo di illustrare le linee di azione adottate per pervenire alla sistemazione contabile dell'Ente che si compendia nel documento contabile in commento, senza omettere di segnalare che quest'ultimo nasce in un contesto documentale e gestionale connotato da serie difficoltà di coordinamento e connessione con le gestioni svolte negli esercizi finanziari precedenti.

Gestione della competenza

Il bilancio si chiude con un disavanzo di competenza di Euro 267.065,91.

Per quanto riguarda le operazioni di cassa, sempre limitate alla gestione in oggetto, si rileva che sono state riscosse entrate per € 18.965.486,92 a fronte di accertamenti per € 19.500.299,01 e pagate spese per € 17.630.631,88 a fronte di impegni per € 19.767.364,92, con un saldo di cassa positivo di € 1.334.855,04.

Gestione dei residui

I residui attivi dell'esercizio ammontano a € 534.812,09; quelli provenienti dagli esercizi precedenti ammontano a € 5.423.306,94.

I residui passivi dell'esercizio ammontano a € 2.136.733,04; quelli provenienti dagli esercizi precedenti ammontano a € 6.337.361,74.

Linee di azione

Con nota n. 3240 del 30 aprile u.s., diretta al Ministero vigilante, il sottoscritto, dopo aver rappresentato il quadro della situazione debitoria dell'Ente, ha, fra l'altro, proposto di chiudere le gestioni passate con il bilancio consuntivo 2002, pervenendo ad una parifica con l'Istituto tesoriere che tenesse conto dei sospesi relativi agli anni pregressi. Ciò al fine di consentire la normalizzazione della gestione del Parco con il bilancio 2003 (anno zero), costruendo la relativa previsione sulla base delle esigenze minimali dell'Ente, sulla scorta delle risorse effettivamente disponibili, in attesa della riorganizzazione dei servizi, del personale, ecc., fatte salve le future esigenze scaturenti dai programmi che saranno approvati dagli Organi di vertice in coerenza con le risorse finanziarie su cui l'Ente stesso può contare una volta raggiunta la piena funzionalità.

In relazione a quanto precede, lo scrivente ha maturato il convincimento circa la necessità di chiudere i bilanci pregressi fino al 2001 prendendo in considerazione la sola gestione finanziaria, le cui risultanze, pur non meritevoli di approvazione per le note irregolarità riscontrate, risultano tuttavia trovare corrispondenza nelle scritture elementari tenute dall'Ente stesso, come peraltro attestato dal Collegio dei revisori nei propri verbali (le somme accertate o impegnate e riscosse o pagate in ciascun capitolo corrispondono alle scritture risultanti dai partitari).

In considerazione della scarsa significatività della rappresentazione della situazione economico – patrimoniale per il 2001, attesa la carenza di elementi certi, si è ritenuto che un quadro completo e coerente potesse essere meglio predisposto a tali fini con il bilancio consuntivo 2002, mediante la puntuale ricognizione dei beni immobili e mobili nonché dei debiti e crediti esistenti.

Con Decreto n. 1 del 12.05.2003 lo scrivente ha impartito direttive per definire le partite contabili sospese segnalate dalla Tesoreria dell'Ente nonché per la revisione del fondo di cassa iscritto in Bilancio alla data del 01.01.2002. Come previsto dal citato Decreto, sono stati emessi a sanatoria i necessari i titoli contabili a carico di un apposito capitolo in modo da lasciare una traccia chiara, in ogni momento verificabile, di tutti i movimenti finanziari che l'Ente ha effettuato nel corso degli anni al di fuori nelle normali procedure contabili.

Una volta apportate le rettifiche sopra richiamate, le risultanze contabili dell'ufficio ragioneria di questo Ente hanno trovato coincidenza con quelle dell'Istituto cassiere ed evidenziato, alla data del 31.12.2002, un saldo contabile attivo di Euro 235.628,75.

La situazione amministrativa consolidata, presenta, al 31 dicembre 2002, un risultato finanziario molto preoccupante in quanto evidenzia un disavanzo di Euro 2.280.347,00 del quale Euro 267.065,91 derivano dalla gestione dell'esercizio finanziario 2002.

Tale disavanzo tuttavia non riflette una situazione perfettamente corrispondente alla gestione della competenza, in quanto nel Bilancio di previsione dell'esercizio 2002 è stato inserito un capitolo, il n. 10130, su cui hanno trovato allocazione “ *Spese per pagamenti di passività pregresse*” e sono stati emessi mandati di pagamento pari a Euro 296.016,23 relativi a quota parte dei debiti fuori Bilancio accertati dalla apposita Commissione nominata con atto della Giunta Esecutiva n. 5 del 09.05.2002.

Dello Capitolo, concepito per consentire il pagamento di debiti indilazionabili, privi del relativo contabile, quali ritenute erariali e contributi obbligatori sulla 13^a mensilità 2001, IRAP alla è stato utilizzato (su indicazione dell'Ex Direttore) anche per pagare fatture relative a debiti fuori Bilancio, per cui, volendo depurare dal Bilancio dell'esercizio 2002 le spese sostenute per il pagamento delle citate passività, si rileva che la gestione di competenza si chiude con una situazione di sostanziale equilibrio.

Nel secondo semestre l'Ente ha avviato una fase di normalizzazione della gestione e, seguendo le indicazioni del Collegio dei Revisori, ha iniziato a registrare ogni singolo impegno prima di effettuare qualsiasi spesa.

Di difficile controllo resta la spesa per la gestione del contenzioso; al notevole carico ereditato dal passato se n'è aggiunto di nuovo per vertenze con il personale precario che in massa ha chiesto al Tribunale del Lavoro il riconoscimento del proprio status di dipendente pubblico e per resistere a decreti ingiuntivi, pignoramenti ecc.

Queste vicende condizionano non poco la normalizzazione della gestione dell'Ente in un periodo di contrazione dei trasferimenti pubblici tali da far ritenere veramente arduo il sostegno di una spesa per vertenze legali che registra un andamento stimato intorno ai 250.000,00 Euro annui.

Discorso a parte va fatto per la massa passiva non iscritta in Bilancio.

Dall'esame minuzioso in corso da parte del sottoscritto, si può affermare che il debito accertato dalla Commissione nominata con atto della Giunta Esecutiva n. 5 del 09.05.2002 è attendibile e se oggi è modificato nella sua struttura in quanto sono state eliminate le partite relative ai sospesi di Tesoreria non è in pratica modificato nella sua entità e si attesta su un importo complessivo di circa 8.000.000,00 di Euro.

Analisi sulla composizione dell'Inventario Patrimoniale

Le scritture patrimoniali agli atti dell'Ente non evidenziavano correttamente la consistenza dei vari cespiti, si è pertanto provveduto a riesaminare tutte le voci che lo compongono come di seguito.

Disponibilità liquide.

Viene riportato il saldo del conto di Tesoreria pari a Euro 235.628,75; il saldo coincide con le risultanze del Tesoriere e rappresenta pertanto un dato certo.

Non viene riportato il saldo del Conto Corrente Postale in quanto i fondi depositati sono di transito ed afferiscono a residui attivi accertati nell'esercizio 2002. Tali fondi sono stati completamente incassati nei primi mesi dell'esercizio 2003.

L'inserimento tra i fondi di cassa avrebbe comportato la duplicazione di una voce dell'attivo.

Residui attivi

Vengono rilevati dalle risultanze del Conto Consuntivo per un importo pari a Euro 5.958.119,03. La loro consistenza è stata attentamente verificata; ogni residuo è stato analizzato per controllarne l'attendibilità e l'esigibilità.

Residui passivi

I residui passivi rilevati dalle scritture contabili dell'Ente ammontano a Euro 8.474.094,78. E' stata effettuata una puntuale ricognizione di ogni singola voce per cui si può confermare la veridicità dell'entità dei residui stessi.

Crediti Bancari e Finanziari

Non si rilevano crediti o altre voci della categoria.

Rimanenze attive dell'esercizio

Non si rilevano rimanenze di merci o altre voci della categoria.

Investimenti mobiliari

Non si rilevano investimenti azionari o similari.

Immobili

Fabbricati -- L'ufficio tecnico in collaborazione con l'ufficio di Ragioneria ha predisposto un elenco dettagliato di tutti i fabbricati di proprietà dell'Ente.

Il prospetto tiene conto sia del valore storico degli immobili sia degli interventi di manutenzione che sono stati eseguiti nel tempo. La valutazione è stata effettuata determinando un valore attendibile alla data del 31.12.2002 per ogni singolo fabbricato, complessivamente il valore dei fabbricati viene determinato in Euro 5.386.485,36. Nell'inventario patrimoniale viene pertanto iscritto il solo valore dei fabbricati e non viene indicato il valore degli ammortamenti.

Il prospetto dei fabbricati viene allegato al Conto Consuntivo esercizio 2002 quale parte integrante e sostanziale.

Terreni - L'ufficio tecnico in collaborazione con l'ufficio di Ragioneria ha predisposto un elenco dettagliato di tutti i terreni di proprietà dell'Ente. Il valore complessivo dei terreni è stato determinato rivalutando la rendita catastale per la maggior parte di essi ed eseguendo una stima per alcuni che hanno caratteristiche particolari. Il valore dei terreni che viene iscritto nel prospetto riepilogativo del Conto del Patrimonio è pari a Euro 228.446,25.

Il prospetto dei terreni viene allegato al Conto Consuntivo esercizio 2002 quale parte integrante e sostanziale.

Immobilizzazioni tecniche

Questa parte dell'inventario è correttamente tenuta dall'Ente e trova origine da scritture elementari gestite in modo informatizzato dalle quali è possibile rilevare ogni bene acquistato e ogni variazione intervenuta nel tempo.

I dati riportati su queste voci vengono pertanto desunti dai prospetti riepilogativi che il programma informatico fornisce completi dell'importo degli ammortamenti.

L'elenco completo delle immobilizzazioni tecniche viene allegato al Conto Consuntivo solo con i prospetti riepilogativi in quanto l'intero documento si compone di alcune centinaia di pagine.

Altri costi pluriennali in attesa di registrazione.

Investimenti effettuati su beni di terzi – L'Ufficio tecnico in collaborazione con l'ufficio di Ragioneria ha predisposto un elenco dettagliato degli investimenti che l'Ente ha effettuato su beni di terzi. Gli investimenti sono stati effettuati nella maggior parte dei casi su beni di proprietà degli Enti locali ricadenti nel territorio del Parco Nazionale d'Abruzzo, Lazio e Molise.

Il valore complessivo degli investimenti su beni di terzi è stato valutato in Euro 2.802.003,94 ed è evidenziato nel prospetto che viene allegato al Conto Consuntivo quale parte integrante e sostanziale.

Deficit patrimoniale

Confrontate con i dati registrati sul prospetto riepilogativo degli ultimi esercizi le voci del patrimonio evidenzerebbero un deficit patrimoniale di diversi milioni di Euro, considerando che questa analisi è stata fatta rielaborando un conto del patrimonio ex novo non viene rilevato alcun deficit.

Debiti di tesoreria

Al 31.12.2002 tutte le esposizioni finanziarie verso il tesoriere sono rientrate. La situazione finanziaria dell'Ente presenta un saldo contabile attivo.

L'Ente è titolare di quattro conti correnti bancari tre dei quali presentano un saldo debitore; nel conto patrimoniale non vengono riportati in quanto risultano contabilizzati fuori delle normali procedure contabili. E' necessario accertare a che titolo sono stati accesi e se afferiscano o meno a gestioni fuori bilancio. In ogni caso, presentando saldo negativo determinano debiti fuori bilancio da riconoscere con provvedimento formale.

Debiti bancari e finanziari

Non si rilevano voci da iscrivere in questa categoria.

Fondi accantonamenti.

Si rileva in questa voce il fondo quiescenza del personale debitamente ricalcolato escludendo le voci stipendiali contestate e recuperate.

Poste rettificative dell'attivo

Viene iscritto solo il fondo ammortamento beni mobili correttamente ricavato dalle scritture elementari del conto del patrimonio. Gli altri fondi ammortamento non sono presi in considerazione in quanto gli immobili sono stati valutati dall'ufficio tecnico al netto di ogni svalutazione.

Patrimonio netto

Il patrimonio netto viene ricavato quale differenza fra le voci dell'attivo e del passivo senza operare confronti con gli esercizi precedenti.

Questa voce pertanto assorbe ogni passata variazione di avanzo o disavanzo economico.

Conto Economico

Il Conto Consuntivo dell'esercizio 2002 si propone alla stessa stregua di un provvedimento di liquidazione dando valenza esclusiva alla situazione patrimoniale, per cui si omette la rilevazione del risultato economico dell'esercizio.

Le condizioni per verificare l'effettivo risultato di gestione si realizzeranno pertanto a decorrere dall'esercizio finanziario 2003.

Elenco dei Documenti predisposti che si allegano alla presente relazione:

Prospetto riepilogativo del Conto del patrimonio;
Prospetto riassuntivo relativo a macchinari mobili e attrezzature;
Elenco del personale in servizio al 31.12.2002.
Conto del Bilancio esercizio finanziario 2002;
Elenco dei residui attivi
Elenco dei residui passivi
Elenco dei fabbricati di proprietà dell'Ente;
Elenco dei terreni di proprietà dell'Ente;
Elenco degli investimenti su beni di terzi;
Prospetto riepilogativo del fondo quiescenza del personale;

Pescasseroli, 15-9-2003

Il Commissario
(Dott. Domenico Lupoi)



SITUAZIONE PATIMONIALE AL 31.12.2002

Numero conti	ATTIVITA'	Consistenze		Differenze	
			al 31.12.2002	in più	in meno
	Disponibilità liquide				
	Cassa		235.628,75		
	Banche				
	Conti correnti postali				
	Altri conti correnti				
		-	235.628,75	-	-
	Residui attivi				
	Crediti verso lo Stato ed alti Enti		5.958.119,03		
	Crediti verso iscritti, soci e terzi contribuenti				
	Crediti verso acquirenti, utenti ecc.				
	Crediti diversi				
		-	5.958.119,03	-	-
	Crediti bancari e finanziari				
	Depositi vincolati				
	Mutui ed anticipazioni attive				
	Crediti per annualità, semestralità ecc. scontate a terzi				
	Prestiti al personale				
	Crediti verso gestioni autonome				
	Depositi cauzionali				
	Crediti diversi bancari e finanziari				
		-	-	-	-
	Rimanenze attive d'esercizio				
	Rimanenze di prodotti				
	Rimanenze di materiale prime e materiali di consumo				
	Rimanenze di viveri				
	Rimanenze diverse				
	Risconti attivi				
		-	-	-	-

SITUAZIONE PATIMONIALE AL 31.12.2002

Numero conti	ATTIVITA'	Consistenze		Differenze	
			al 31.12.2002	in più	in meno
	Investimenti Immobiliari Partecipazioni azionarie Conferimenti e quote in altri Enti Titoli emessi a garantiti dallo Stato ed assimilati Obbligazioni e cartelle fondiarie Buoni Postali Altri titoli di credito				
		-	-	-	-
	Immobili Edifici, Terreni Costruzioni in corso Diritti reali		5.386.485,36 228.446,25		
		-	5.614.931,61	-	-
	Immobilizzazioni tecniche Impianti attrezzature e macchinari Strum. Tecnici attrezz. Automezzi Mobili e macchine d'ufficio Materiale bibliografico		1.039.287,75 947.237,47 110.061,89		
		-	2.096.587,11	-	-
	Altri costi pluriennali in attesa di registrazione Spese di costituzione, beni di terzi ampliamento e riorganizzazione Costi e perdite emissione prestiti		2.802.003,94		
		-	2.802.003,94	-	-
	Totale attività		16.707.270,44		
	Deficit patrimoniale Disavanzo economico esercizi precedenti Disavanzo economico dell'esercizio				
	Totale a pareggio	-	16.707.270,44	-	-
	Conti d'ordine Valori di terzi depositati a cauzione a garanzia ecc. Conti diversi				
	Totale conti d'ordine				

SITUAZIONE PATIMONIALE AL 31.12.2002

Numero conti	PASSIVITA'	Consistenze		Differenze	
		al 01.01.2002	al 31.12.2002	in più	in meno
	Debiti di tesoreria Anticipazione del tesoriere Scoperti di conto corrente				-
		-	-	-	-
	Residui passivi Debiti verso lo Stato ed alti Enti Debiti verso iscritti, soci e terzi per presentazioni dovute Debiti verso fornitori Debiti verso terzi per prestazioni ricevute Debiti diversi		8.474.094,78		
		-	8.474.094,78	-	-
	Debiti bancari e finanziari Depositi vincolati Mutui ed anticipazioni passive Obbligazioni in circolazione Debiti verso il personale per depositi Debiti verso gestioni autonome Debiti diversi bancari e finanziari				
		-	-	-	-
	Rimanenze passive d'esercizio Riserve tecniche Risconti passivi				
		-	-	-	-
	Fondi di accantonamenti vari Fondo di liquidazione Indennità anzianità pers. Fondo imposte e tasse Fondi rischi Fondi per accantonamenti diversi		1.359.211,22		
		-	1.359.211,22	-	-

SITUAZIONE PATIMONIALE AL 31.12.2002

Numero conti	PASSIVITA'	Consistenze		Differenze	
			al 31.12.2002	in più	in meno
	Poste rettificative dell'attivo				
	Fondo svalutazione crediti				
	Fondo svalutazione titoli e partecipazioni				
	Fondo ammortamento immobili		-		-
	Fondo ammortamento impianti attrezzature e macchinari				
	Fondo ammortamento automezzi mobili e macchinari d'Ufficio		799.827,00		
		-	799.827,00	-	-
	Totale passività	-	10.633.133,00	-	-
	Patrimonio netto		6.074.137,44		
	Fondo di dotazione				
	Riserve obbligatorie				
	Riserve facoltative				
	Fondo rivalutazione conguaglio monetario				
	Avanzo economico dell'esercizio				
		-	6.074.137	-	-
	Totale a pareggio	-	16.707.270	-	-
	Conti d'ordine				
	Terzi per valori depositati a cauzione a garanzia ecc.				
	Conti diversi				
	Totale conti d'ordine				

Il Cammino
 Amc h'
 h'

RELAZIONE DEL COLLEGIO DEI REVISORI

**Collegio dei Revisori dell'Ente Parco Nazionale d'Abruzzo
Verbale n. 49/03**

Il giorno 11 settembre alle ore 9,30 presso la sede legale dell'Ente di Pescasseroli, si è riunito il Collegio dei Revisori dei conti.

Sono presenti il dott. Renato Antonelli ed il dott. Enzo Frisciotti. Il Collegio si riunisce in assenza del terzo componente, in attesa della sua nomina.

A) CONTO CONSUNTIVO E.F. 2002

Lo schema del bilancio consuntivo dell'Ente dell'esercizio finanziario 2002, redatto secondo le direttive impartite dal Commissario ad acta dott. Domenico Lupoi, è stato trasmesso al Collegio con nota n. 6386 del 7 agosto 2003.

Il conto consuntivo è pervenuto completo dei seguenti documenti:

- Rendiconto finanziario e situazione amministrativa;
- Elenco dei residui attivi;
- Elenco dei residui passivi;
- Situazione patrimoniale;
- Inventario dei beni immobili ed elenco dei fabbricati;
- Inventario patrimoniale – elenco dei terreni di proprietà;
- Inventario patrimoniale – elenco dei lavori eseguiti sui beni di terzi;
- Fondo anzianità e previdenza del personale;
- Anagrafica ammortamenti dei beni mobili;
- Relazione tecnica.

Si riportano, di seguito, i fatti di particolare rilevanza, verificatisi durante l'esercizio:

- Nomina del nuovo Direttore dell'Ente - Con la deliberazione n. 69 del 2 marzo 2002 del Consiglio direttivo dell'Ente al prof. Franco Tassi non è stato confermato l'incarico di Direttore Soprintendente dell'Ente PNA, LM. Con successiva deliberazione n. 80 del 26 aprile 2002 è stata ratificata la deliberazione della Giunta Esecutiva n. 1/2002 del 29 marzo 2002, con la quale il dott. Aldo Di Benedetto è stato nominato Coordinatore Amministrativo dell'Ente, con funzioni di Direttore pro-tempore, per la durata di mesi sei. Con lo stesso provvedimento il Consiglio ha conferito allo stesso l'incarico di dirigente con la qualifica di responsabile dei Settori Amministrativo-Istituzionali dell'Ente. Ha conferito inoltre le funzioni di Direttore Generale dell'Ente per un periodo di mesi 6 dando mandato al Presidente di procedere alla stipula del relativo contratto. Sulla posizione giuridica del nuovo Direttore il Collegio è tuttora in attesa di chiarimenti da parte del Ministero vigilante;
- La sede di Roma è stata chiusa con deliberazione di Giunta n. 10 del 20.05.02;
- Debiti fuori bilancio – determinazione delle passività dell'Ente.
Con deliberazione n. 5 del 9 maggio 2002 la Giunta Esecutiva ha conferito ai signori rag. Carlo Colantoni e rag. Cesidio Spacone formale incarico di consulenza, a supporto del servizio Contabilità e Patrimonio, per la determinazione della massa passiva dell'Ente al 31 dicembre 2001.

Il lavoro svolto dalla commissione è stato approvato dal Consiglio Direttivo con deliberazione n. 88/02.

La massa passiva dell'Ente al 31.12.2001 è risultata, in sintesi, così composta:

disavanzo di gestione al 31.12.2001	3.418.805.452
debiti accertati dalla Commissione	5.685.300.628
Totale parziale	9.104.106.080
interessi su anticipazione Tes. 4° trim. 2001	183.050.260
Totale della massa passiva al 31.12.2001	9.287.156.340

Detti dati hanno poi subito modifiche per effetto di ulteriori accertamenti.

Per la gestione dei debiti fuori bilancio (oltre che per la ricostruzione della situazione contabile e la riorganizzazione dei servizi dell'Ente) con decreto del Ministero dell'Ambiente e per la Tutela del territorio n. DEC/DCN/279 del 19 marzo 2003 è stato nominato Commissario Straordinario ad acta il dott. Domenico Lupoi.

Il conto consuntivo presentato comprende soltanto le spese transitate sul bilancio dell'Ente. La sistemazione delle partite relative ai debiti fuori bilancio è oggetto di apposito incarico conferito al citato Commissario.

Il Consiglio Direttivo dell'Ente nel corso dell'esercizio in esame ha iniziato una serie di interventi miranti a risanare le finanze e ricondurre la gestione nell'ambito della legalità.

Tra questi si evidenziano:

- sospensione dell'erogazione dell'indennità mensile pensionabile al personale non avente diritto;
- azioni di recupero dei beni dell'Ente in possesso dell'ex direttore;
- recupero nella disponibilità dell'Ente di un appartamento, nella sede del Parco, indebitamente occupato;
- revisione dell'applicazione al personale del CCNL del comparto;
- adozione della pianta organica;
- adozione dello Statuto e di vari regolamenti di organizzazione dell'attività dell'Ente;
- riconduzione nell'ambito della regolarità di spese di supporto all'attività istituzionale dell'Ente;
- iniziative di recupero di somme irregolarmente erogate a vario titolo dall'Ente.

Il Collegio dei revisori nel corso del 2002 ha segnalato alla Procura della Corte dei Conti numerose irregolarità nella gestione, riguardanti soprattutto anni precedenti, dalle quali possono essere scaturiti danni per l'Ente,:

- Sede di rappresentanza di Roma – eccesso di spesa in relazione ai fini della rappresentanza. Illegittimo utilizzo della stessa quale sede operativa con improprio impiego di personale e risorse;
- Finanziamento illegittimo di Enti privati (Comitato Parchi e Centro Parchi);
- Irregolare utilizzo di appartamenti di proprietà dell'Ente;
- Irregolare utilizzo di automezzi dell'Ente da parte dell'ex Direttore e dipendenti ed irregolare gestione dei buoni benzina;
- Ingiustificato acquisto di automezzi con fondi di parte straordinaria;
- Spese per missioni in Italia ed all'estero eccessive in relazione alla natura dell'Ente e non sufficientemente motivate in relazione all'utilità per l'Ente medesimo;
- Spese di rappresentanza non giustificate, nell'entità e nella natura, in relazione ai fini istituzionali dell'Ente;

- Impossibilità di riscontro, attraverso la documentazione reperibile presso l'ufficio, delle spese effettuate con Carte di Credito intestate all'Ente e dell'utilità delle stesse spese in relazione ai fini istituzionali. Mancanza agli atti dell'Ufficio degli estratti conto della Carta di credito American Express, peraltro neanche richiesti dall'Ente;
- Illegittimo anticipo delle indennità di fine rapporto a favore di dipendenti, avvenuto negli anni precedenti ma con ricadute finanziarie negative (interessi passivi) anche sull'esercizio in esame;
- Illegittima corresponsione di emolumenti aggiuntivi ad alcune unità di personale per effetto di irregolare attribuzione di funzioni superiori;
- Illegittima corresponsione all'ex Direttore Soprintendente dello stipendio equiparato a quello del Dirigente Generale dello Stato in luogo di quello del Dirigente Superiore. Mancata contrattualizzazione del rapporto di lavoro dirigenziale;
- Irregolare corresponsione di emolumenti ad alcune unità di personale per effetto di impropria applicazione del CCNL del comparto;
- Irregolare assunzione di personale con contratti a tempo determinato, con contratti di consulenza ed attribuzione di borse di studio;
- Evasione contributiva di oneri previdenziali in relazione alle assunzioni di cui al punto precedente;
- Irregolare corresponsione dell'indennità di carica al Presidente dell'Ente;
- Irregolare pagamento di spese di pasti, di rilevante entità, la cui utilità ai fini istituzionale dell'Ente non è dimostrata, a carico di capitoli non pertinenti;
- Spese correnti per £. 412.313.736, irregolarmente effettuate con le disponibilità derivanti da interessi maturati sul conto aperto presso La Banca di Credito Cooperativo di Roma per a £. 847.969.258, a seguito del deposito sul medesimo conto dei fondi straordinari derivanti dai finanziamenti della Regione Abruzzo in applicazione della L. 146/80;
- Irregolare corresponsione dell'indennità mensile pensionabile;
- Debiti fuori bilancio;
- Rapporti con il "Centro Parchi" ed il "Comitato Parchi";
- Irregolare ricorso all'anticipazione con l'Istituto Cassiere BNL.

Il bilancio di previsione dell'esercizio finanziario 2002 non è stato approvato dai Ministeri vigilanti. La relativa gestione deve ritenersi, pertanto, "di fatto".

Per i fatti della gestione dell'anno 2002 il Collegio ha formulato numerose osservazioni, per alcune delle quali (ad es. assunzione personale a tempo determinato, posizione direttore, servizio mensa) è tuttora in attesa di risposta da parte dell'Ente e/o del Ministero vigilante.

Di seguito si riassumono quelle di maggior rilievo:

- Irregolare erogazione, fino al mese di ottobre 2002 dell'indennità mensile pensionabile;
- Irregolarità nella gestione del bilancio e nei pagamenti (v. verbale del Collegio dei Revisori n. 40/02). Le stesso sono state oggetto di segnalazione alla Corte dei Conti.
- Recupero beni dell'Ente in possesso dell'ex Direttore;
- Utilizzo delle carte di credito (fino al mese di febbraio);
- Improprio utilizzo di appartamenti di proprietà dell'Ente, uno dei quali fino al mese di aprile ed un altro tuttora occupato;
- Irregolare proroga di contratti riguardanti personale a tempo determinato;

- Gestione degli autoveicoli dell'Ente;
- Mancato recupero delle somme erogate al personale a titolo d'indennità di fine rapporto;
- Mancato recupero delle somme irregolarmente erogate a vario titolo a personale;
- Irregolare gestione del servizio di mensa;
- Mancata adozione di regolamenti previsti dalla normativa vigente indispensabili per la corretta gestione dell'Ente;
- Ricorso all'anticipazione di cassa con l'Istituto cassiere oltre quanto consentito dalla convenzione (il presunto danno è stato segnalato alla Procura Regionale della Corte dei Conti);
- L'Ente, nel corso dell'esercizio, ha continuato ad usufruire di personale con rapporto di lavoro a tempo determinato, in violazione di disposizione di legge e di CCNL.

Quanto sopra sinteticamente riportato è stato oggetto di specifiche trattazioni nei verbali cui si rinvia per ulteriori approfondimenti.

Il Commissario ad acta, incaricato tra l'altro della "ricostruzione della situazione contabile con particolare riferimento alla esposizione debitoria dell'Ente verso istituti bancari e verso terzi" ed "al conseguente riallineamento dei dati dei consuntivi alla situazione reale che emergerà dal lavoro di ricostruzione", ha provveduto alla rielaborazione della situazione finanziaria e patrimoniale.

La concordanza della cassa dell'Ente con le disponibilità esistenti presso la Tesoreria Provinciale dello Stato è stata ricostruita mediante parificazione delle scritture contabili dell'Ente con quelle dell'Istituto Cassiere BNL.

I criteri adottati e la procedura seguita per la compilazione del conto consuntivo sono chiaramente e dettagliatamente illustrati nella relazione prodotta dal Commissario ad acta dott. Lupoi.

Il Collegio ne condivide l'impostazione ed i contenuti.

Le risultanze del conto consuntivo sono riassunte nelle tabelle che seguono.

Rendiconto finanziario

ENTRATE es. 2002

descrizione	Gestione di competenza				
	previsioni		Somme accertate		
	Iniziali	definitive	riscosse	Rimaste da riscuotere	Totali accertati
Titolo 1 Entr. Contr.	0	0	0	0	0
Titolo 2 Trasf. corr.	4.650.241,97	5.532.860,61	4.899.932,38	427.010,23	5.326.942,61
Titolo 3 Altre entrate	621.555,89	621.555,89	364.679,40	16.395,13	381.074,53
Titolo 4 Alien. Beni patr. ...	0	0	0	0	0

Titolo 5 Trasf. in c/ cap.	0	165.251,75	82.463,71	82.788,04	165.251,75
Titolo 6 Acc. prestiti	0	0	0	0	0
Titolo 7 Partite di giro	5.866.950,37	15.881.950,37	13.618.411,43	8.618,69	13.627.030,12
Totali	11.138.748,23	22.201.618,62	18.965.486,92	534.812,09	19.500.299,01

SPESE es. 2002

descrizione	Gestione di competenza				
	Previsioni		Somme impegnate		
	Iniziali	Definitive	pagate	Rimaste da pagare	Tototale impegnate
Titolo 1 Sp. correnti	4.979.961,76	5.837.463,46	3.885.203,78	1.804.716,96	5.689.920,74
Titolo 2 Sp. In c/ cap.	194.137,71	482.204,79	118.562,56	331.851,51	450.414,07
Titolo 3 Estinz. Mutui e ant.	0	0	0	0	0
Titolo 4 Part. di giro	5.866.950,37	15.881.950,37	13.626.865,54	164,57	13.627.030,11
Totali	11.041.049,84	22.201.618,62	17.630.631,88	2.136.733,04	19.767.364,92

Risultato d'amministrazione (avanzo o disavanzo)

Fondo di cassa al 01.01.02		-3.624.753,69
Riscossioni in conto residui	3.426.690,46	
Riscossioni in conto competenza	18.965.486,92	
Totale		22.392.177,38
Pagamenti in conto residui	901.163,06	
Pagamenti in conto competenza	17.630.631,88	
Totale		-18.531.794,94
Fondo di cassa al 31.12.02		235.628,75
Residui attivi al 31.12.02		5.958.119,03

Residui passivi al 31.12.02	8.474.094,78
Disavanzo d'amministrazione	-2.280.347,00

Nel disavanzo d'amministrazione sono compresi mandati di pagamento pari a Euro 296.016,23 relativi a quota parte dei debiti fuori Bilancio accertatati dalla apposita Commissione nominata con atto della Giunta Esecutiva n. 5 del 09.05.2002.

Situazione patrimoniale al 31.12.02

	Consist. al 31.12.02
Attività	
Disponibilità liquide	235.628,75
Residui attivi	5.958.119,03
immobili	5.614.931,61
Immobilizzazioni tecniche	2.096.587,11
Altri costi pluriennali in attesa di registrazione	2.802.003,94
Totale attività	16.707.270,44
Passività	
Residui passivi	8.474.094,78
Indennità anzianità personale	1.386.072,81
Fondo ammortamento automezzi , mobili e macchinari d'ufficio	799.827,00
Totale passività	10.659.994,59
Patrimonio netto	6.047.275,85
Totale a pareggio	16.707.270,44

Il Collegio è del parere che il conto consuntivo dell'esercizio finanziario 2002, come illustrato nella relazione tecnica di accompagnamento, sotto il profilo contabile rappresenta correttamente la situazione finanziaria e patrimoniale dell'Ente al 31.12.02.

La seduta termina alle ore 14,30 del 12 settembre 2003.

dott. Renato Antonelli

dott. Enzo Frisciotti

BILANCIO CONSUNTIVO

XV LEGISLATURA - DISEGNI DI LEGGE E RELAZIONI - DOCUMENTI

E.A. PARCO NAZ.LE ABRUZZO LAZIO E MOLISE

Situazione contabile al 31/12/2002

ENTRATA			USCITA			
* Saldo iniziale di cassa : -			3.624.753,69			
RESIDUI						
N.ACCERTAMENTI:	19	TOT.ACCERTAM. :	8.849.997,40	N.IMPEGNI ...:	72 TOT.IMPEGNI ..:	7.238.524,80
N.VARIAZ.ACCE.:	0	TOT.VARI.ACCE.:	0,00	N.VARIAZ.IMP.:	0 TOT.VARI.IMPE.:	0,00
Totale relativo agli accertamenti:			8.849.997,40	Totale relativo agli impegni:		7.238.524,80
N.ORDINI RISC.:	10	TOT.ORD.RISC. :	3.426.690,46	N.ORDINI.PAG.:	20 TOT.ORD.PAG. ..:	901.163,06
N.REVERSALI ...:	10	TOT.REVERSALI :	3.426.690,46	N.MANDATI ...:	20 TOT.MANDATI ..:	901.163,06
COMPETENZA						
N.ACCERTAMENTI:	87	TOT.ACCERTAM. :	19.500.299,01	N.IMPEGNI ...:	909 TOT.IMPEGNI ..:	19.762.194,12
N.VARIAZ.ACCE.:	0	TOT.VAR.ACCE. :	0,00	N.VARIAZ.IMP.:	0 TOT.VAR.IMPE. :	0,00
Totale relativo agli accertamenti:			19.500.299,01	Totale relativo agli impegni:		19.762.194,12
N.ORDINI RISC.:	74	TOT.ORD.RISC. :	18.965.486,92	N.ORDINI PAG.:	443 TOT.ORD.PAGA...:	17.630.631,88
N.REVERSALI ...:	74	TOT.REVERSALI :	18.965.486,92	N.MANDATI ...:	443 TOT.MANDATI ..:	17.630.631,88
Totale Ordini di riscossione:			22.392.177,38	Totale Ordini di pagamento:		18.531.794,94
TOTALE Reversali:			22.392.177,38	TOTALE Mandati:		18.531.794,94
TOTALE Reversali:			22.392.177,38	TOTALE Riscosso:		22.392.177,38
TOTALE mandati:			18.531.794,94	TOTALE Pagato:		18.531.794,94
SALDO REGISTRATO			235.628,75	SALDO RISCONTRATO		235.628,75
m.c.p. italia				fine stampa		

XV LEGISLATURA - DISEGNI DI LEGGE E RELAZIONI - DOCUMENTI

E.A. PARCO NAZ.LE ABRUZZO LAZIO E MOLISE

Tabella IV - SITUAZIONE AMMINISTRATIVA

		AVANZO DI CASSA ALL'INIZIO DELL'ESERCIZIO 2002	E.	-3.624.753,69
RISCOSSIONI	in c/ competenza	E.	18.965.486,92	
	in c/ residui	E.	3.426.690,46	22.392.177,38
PAGAMENTI	in c/ competenza	E.	17.630.631,88	
	in c/ residui	E.	901.163,06	18.531.794,94
		AVANZO DI CASSA ALLA FINE DELL'ESERCIZIO 2002	E.	235.628,75
RESIDUI ATTIVI	degli esercizi precedenti	E.	5.423.306,94	
	dell'esercizio	E.	534.812,09	5.958.119,03
RESIDUI PASSIVI	degli esercizi precedenti	E.	6.337.361,74	
	dell'esercizio	E.	2.136.733,04	8.474.094,78
		AVANZO DI AMMINISTRAZIONE ALLA FINE DELL'ESERCIZIO 2002	E.	-2.280.347,00

BANCA NAZIONALE DEL LAVORO S.P.A.
SERVIZIO DI TESORERIA ENTE AUT. PARCO NAZ. LE D'ABRUZZO
ESERCIZIO 2002

RICONTAZIONE DELLE RISCOSSIONI E PAGAMENTI EFFETUATE NEL PERIODO
02/01/2003 AT. 02/07/2003

CO 218030	DIPENDENZA	6382	INCASSI E PAGAMENTI GIORNALIERI		
CO 218031	DIPENDENZA	6382	F.A.P.N.ABR.FONDI VERS.TES.PRO		
CO 218032	DIPENDENZA	6382	F.A.P.N.ABR.FONDI RICH.TES.PRO		
CO 218033	DIPENDENZA	6382	CONTAB.FRUTTIFERA C/O TES.PROV		
CO 218034	DIPENDENZA	6382	CONT.INFRUTTIFERO C/O TES.PROV		
CO 218035	DIPENDENZA	6382	INCASSI GIORN.DA ALTRE DIP.ZE		
CO 280013	DIPENDENZA	6382	C/ANTICIPAZIONE		
ERSALTI	INCASSATE DAT.	02/01/2003 AT. 02/07/2003	EUR.		3.715.425,45
	A RESTDUT	EUR.		0,00	
	A COMPETENZA	EUR.		3.715.425,45	
ERSALTI	INCASSATE AT.	31/12/2002	EUR.		18.676.751,93
	A RESTDUT	EUR.		0,00	
	A COMPETENZA	EUR.		18.676.751,93	
ALTE REVERSALI	INCASSATE AT.	02/07/2003	EUR.		22.392.177,38
DATT	PAGATI DAT.	02/01/2003 AT. 02/07/2003	EUR.		2.608.970,90
	A RESTDUT	EUR.		0,00	
	A COMPETENZA	EUR.		2.608.970,90	
DATT	PAGATI AT.	31/12/2002	EUR.		15.922.824,04
	A RESTDUT	EUR.		0,00	
	A COMPETENZA	EUR.		15.922.824,04	
ALTE MANDATI	PAGATI AT.	02/07/2003	EUR.		18.531.794,94
.ACCRED.PAGATI	DAT.	02/01/2003 AT. 02/07/2003	EUR.		0,00
	A RESTDUT	EUR.		0,00	
	A COMPETENZA	EUR.		0,00	
.ACCRED.PAGATI	AT.	31/12/2002	EUR.		0,00
	A RESTDUT	EUR.		0,00	
	A COMPETENZA	EUR.		0,00	
ALTE ORD. ACCRED. PAGATI	AT.	02/07/2003	EUR.		0,00
.PAGAMENTI	DAT.	02/01/2003 AT. 02/07/2003	EUR.		2.608.970,90
.PAGAMENTI	AT.	02/07/2003	EUR.		18.531.794,94
DO ESERCIZIO PRECEDENTE			EUR.		-3.624.753,69
DO ESERCIZIO ANNO 2002			EUR.		235.628,75

LUGLIO 2003

BANCA NAZIONALE DEL LAVORO S.P.A.
FILIALE DI ROMA CENTRO TESOR.

XV LEGISLATURA - DISEGNI DI LEGGE E RELAZIONI - DOCUMENTI

E.A. PARCO NAZIONALE ABRUZZO LAZIO E MOLISE
RENDICONTO FINANZIARIO - ENTRATE - ESERCIZIO 2002
 (Importi espressi in euro)
TITOLO 2 - ENTRATE DERIVANTI DA TRASFERIMENTI CORRENTI

Codice	Numero	Denominazione	GESTIONE DI COMPETENZA											
			Previsioni					Somme accertate					Differenze rispetto le previsioni	
			Iniziali (4)	Variazioni + (7-4)	Variazioni - (4-7)	Definitive (4+5-6)	Riscosse (10-8)	Tot. accertati (8+9)	In + (10-7)	In - (7-10)				
1	2	3	4	5	6	7	8	9	10	11	12			
CT6.	3	TRASFERIMENTI DA PARTE DELLO STATO												
2 03 10	3010	Contributi del Ministero dell'Ambiente per il finanziamento	4.650.241,97	225.548,64		4.875.790,61	4.875.790,61		4.875.790,61					
2 03 20	3020	Contributo del Ministero Agricoltura e Foreste												
2 03 30	3030	Ministero dell'Ambiente. Rapporto sullo stato dell'Ambiente.												
2 03 40	3040	Ministero dell'Ambiente. Manuale didattico "La Via Ecologia"												
2 03 50	3050	Contributo straordinario Ministero Ambiente a compensazione di tagli e interessi.		1.084.560,00	1.084.560,00									
2 03 60	3060	Contributo Ministero Ambiente per CTA Foresta I.R.		258.229,00	258.229,00									
2 03 70	3070	Contributo Ministero Ambiente Personale Tempo Ranepex Art. 9 L. 394/91 delibera PNALM n° 10 1/2002		414.335,00		414.335,00		415.000,00	415.000,00	665,00				
		Tot. CT6. 3 TRASFERIMENTI DA PARTE DELLO STATO	4.650.241,97	1.982.672,64	1.342.789,00	5.290.125,61	4.875.790,61	415.000,00	5.290.790,61	665,00				
CT6.	4	TRASFERIMENTI DA PARTE DELLE REGIONI												
2 04 10	4010	Regione Lazio contributo per iniziative promozionali		206.583,00		206.583,00					206.583,00			
2 04 20	4020	Regione Lazio contributo per la valorizzazione e della Val Comino												
		Tot. CT6. 4 TRASFERIMENTI DA PARTE DELLE REGIONI		206.583,00		206.583,00						206.583,00		

XV LEGISLATURA - DISEGNI DI LEGGE E RELAZIONI - DOCUMENTI

E.A. PARCO NAZIONALE ABRUZZO LAZIO E MOLISE
 RENDICONTO FINANZIARIO - ENTRATE - Esercizio 2002
 (Importi espressi in euro)
 TRASFERIMENTI CORRENTI

Codice	Numero	GESTIONE DEI RESIDUI ATTIVI						GESTIONE DI CASSA				Totale residui attivi al termine dell'esercizio (9915)	
		Residui iniziali	Riscossioni	Da riscuotere (16-14)	Totali (14+15)	Variazioni		Previsioni	Riscossioni	Differenza rispetto le previsioni			
						In + (16-13)	In - (13-16)			In + (20-19)	In - (19-20)		
1	2	13	14	15	16	17	18	19	20	21	22	23	
2 06 10	6010												
2 06 20	6020												
2 06 30	6030												
2 06 40	6040												
2 06 50	6050												
2 06 60	6060							36.152,00	24.141,77			12.010,23	12.010,23
								36.152,00	24.141,77			12.010,23	12.010,23
		206.582,76		206.582,76	206.582,76			5.290.125,61	4.875.790,61			414.335,00	415.000,00
					206.582,76			413.165,76				413.165,76	206.582,76
								36.152,00	24.141,77			12.010,23	12.010,23
		206.582,76		206.582,76	206.582,76			5.739.443,37	4.899.932,38			839.510,99	633.552,99

XV LEGISLATURA - DISEGNI DI LEGGE E RELAZIONI - DOCUMENTI

E.A. PARCO NAZIONALE ABRUZZO LAZIO E MOLISE
 RENDICONTO FINANZIARIO - ENTRATE - ESERCIZIO 2002
 (Ispetti espressi in euro)

TITOLO 3 - ALTRE ENTRATE

Codice	Numero	GESTIONE DEI RESIDUI ATTIVI						GESTIONE DI CASSA				Totale Residui attivi al termine dell'esercizio (9+15)	
		Residui iniziali	Riscossioni	Da riscuotere (16-14)	Totali (14+15)	Variazioni		Previsioni	Riscossioni	Differenza rispetto le previsioni			
						In + (16-13)	In - (15-16)			In + (20-19)	In - (19-20)		
1	2	13	14	15	16	17	18	19	20	21	22	23	
3 07 10	7010	5.219,98	5.219,98		5.219,98			67.194,81	36.507,38			20.637,43	387,04
3 07 20	7020	1.495,21	1.495,21		1.495,21			57.140,90	3.546,94			48.592,96	
3 07 30	7030	5.206,74	5.206,74		5.206,74			490.676,23	322.407,18			166.269,05	10.963,98
3 07 40	7040							516,46				516,46	
3 07 50	7050							5.164,57	12.863,38	7.798,81			4.635,64
3 07 60	7060							10.329,14				10.329,14	
		11.921,93	11.921,93		11.921,93			627.022,11	375.424,88	7.798,81		259.396,04	15.986,66
3 08 10	8010							1.291,14	1.176,45			114,69	408,47
3 08 20	8020												
3 08 30	8030												
								1.291,14	1.176,45			114,69	408,47

XV LEGISLATURA - DISEGNI DI LEGGE E RELAZIONI - DOCUMENTI

E.A. PARCO NAZIONALE ABRUZZO LAZIO E MOLISE
 RENDICONTO FINANZIARIO - ENTRATE - ESERCIZIO 2002
 (Importi espressi in euro)

TITOLO 3 - ALTRE ENTRATE

Codice	Numero	Denominazione	GESTIONE DI COMPETENZA									
			Previsioni					Somme accertate			Differenze rispetto le previsioni	
			Iniziali	Variazioni + (7-4)	Variazioni - (4-7)	Definitive (4+5-6)	Riscosse	Da riscuotere (10-8)	Tot. accertati (8+9)	In + (10-7)	In - (7-10)	
1	2	3	4	5	6	7	8	9	10	11	12	
3 09 10	9010	Recupera e rimborsi diversi										
3 09 20	9020	Indennizzi di assicurazioni										
3 09 30	9030	Concorsi nelle spese										
3 09 40	9040	Rimborsi di oneri stipendiali del personale comandato presso il Ministero dell'Abbie nte.										
		Tot. CT6. 9 POSTE CORRETTIVE E COMPENSATIVE DI SPESE CORRENTI										
CT6.	10	ENTRATE NON CLASSIFICABILI IN ALTRE VOCI										
3 10 10	10010	Entrate non classificabili	5.164,57			5.164,57					5.164,57	
3 10 20	10020	Sospesi di casse non riscossibili data del 31 dicembre 2001										
		Tot. CT6. 10 ENTRATE NON CLASSIFICABILI IN ALTRE VOCI	5.164,57			5.164,57					5.164,57	
		Riep. TIT. 3 ALTRE ENTRATE										
		Tot. CT6. 7 ENTRATE DERIVANTI DALLA VENDITA DI BENI E DALLA PRESTAZIONE DI SERVIZI PATRIMONIALI	615.100,18			615.100,18	363.502,95	15.986,66	379.489,61	12.434,45	248.045,92	
		Tot. CT6. 8 REDDITI E PROVENTI PATRIMONIALI	1.291,14			1.291,14	1.176,45	408,47	1.584,92	293,78		
		Tot. CT6. 9 POSTE CORRETTIVE E COMPENSATIVE DI SPESE CORRENTI										
		Tot. CT6. 10 ENTRATE NON CLASSIFICABILI IN ALTRE VOCI	5.164,57			5.164,57					5.164,57	

XV LEGISLATURA - DISEGNI DI LEGGE E RELAZIONI - DOCUMENTI

E.A. PARCO NAZIONALE ABRUZZO LAZIO E MOLISE
 RENDICONTO FINANZIARIO - ENTRATE - ESERCIZIO 2002
 (Rapporti espressi in euro)

TITOLO 3 - ALTRE ENTRATE

Codice	Numero	GESTIONE DEI RESIDUI ATTIVI				GESTIONE DI CASSA				Totale residui attivi al termine dell'esercizio (9+15)
		Residui iniziali	Riscossioni	Da riscuotere (16-14)	Totali (14+15)	Variazioni		Differenza rispetto le previsioni		
						In + (16-13)	In - (13-16)	In + (20-19)	In - (19-20)	
1	2	13	14	15	16	17	18	21	22	23
3 09 10	9010									
3 09 20	9020									
3 09 30	9030									
3 09 40	9040									
3 10 10	10010								5.184,57	
3 10 20	10020		2.590.360,62		2.590.360,62			2.590.360,62		
			2.590.360,62		2.590.360,62			2.590.360,62	5.184,57	
		11.921,93	11.921,93		11.921,93			7.798,81	259.396,04	15.986,66
									114,69	408,47
			2.590.360,62		2.590.360,62			2.590.360,62	5.184,57	

E.A. PARCO NAZIONALE ABRUZZO LAZIO E MOLISE
 RENDICONTO FINANZIARIO - ENTRATE - Esercizio 2002
 (Importi espressi in euro)

TITOLO 3 - ALTRE ENTRATE

Codice	Numero	Denominazione	G E S T I O N E D I C O M P E T E N Z A						Differenze rispetto le previsioni		
			P r e v i s i o n i			S o m m e a c c e r t a t e			In +	In -	
			Iniziali	Variazioni + (7-4)	Variazioni - (4-7)	Definitive (4+3-6)	Riscosse	Da riscuotere (10-8)	Tot. accertati (8+9)	(10-7)	(7-10)
1	2	3	4	5	6	7	8	9	10	11	12
		Tot. TIT. 3 ALTRE ENTRATE	621.555,89			621.555,89	344.679,40	16.395,13	381.074,53	12.728,23	253.209,59

E.A. PARCO NAZIONALE ABRUZZO LAZIO E MOLISE
 RENDICONTO FINANZIARIO - ENTRATE - ESERCIZIO 2002
 (Importi espressi in euro)

TITOLO 3 - ALTRE ENTRATE

Codice	Numero	GESTIONE DEI RESIDUI ATTIVI						GESTIONE DI CASSA				Totale residui attivi al termine dell'esercizio (9+15)
		Residui iniziali	Riscossioni	Da riscuotere (16-14)	Totali (14+15)	Variazioni		Previsioni	Riscossioni	Differenza rispetto le previsioni		
						In + (16-13)	In - (13-16)			In + (20-19)	In - (19-20)	
1	2	13	14	15	16	17	18	19	20	21	22	23
		11.971,93	2.602.282,55		2.602.282,55			3.223.838,44	2.966.961,95	7.798,81	264.675,30	16.395,13

XV LEGISLATURA - DISEGNI DI LEGGE E RELAZIONI - DOCUMENTI

E.A. PARCO NAZIONALE ABRUZZO LAZIO E MOLISE
 RENDICONTO FINANZIARIO - ENTRATE - ESERCIZIO 2002
 (Importi espressi in euro)
 TITOLO 4 - ENTRATE PER ALIENAZIONE DI BENI PATRIMONIALI E RISCOSSIONE DI CREDITI

Codice	Numero	Denominazione	GESTIONE DI COMPETENZA						Differenze rispetto le previsioni			
			Previsioni			Somme accertate			In +	In -		
			Iniziali	Variazioni + (7-4)	Variazioni - (4-7)	Definitive (4+5-6)	Riscosse	Da riscuotere (10-8)	Tot. accertati (8+9)	(10-7)	(7-10)	
1	2	3	4	5	6	7	8	9	10	11	12	
4 13 20	13020	Realizzi di obbligazioni e cartelle prezzari e										
4 13 30	13030	Riscossione buoni postali										
		Tot. CT6. 13 REALIZZO DI VALORI MOBILIARI										
CT6.	14	RISCOSSIONI DI CREDITO										
4 14 10	14010	Prelevamenti di depositi bancari										
4 14 20	14020	Prelevamenti da depositi vincolati per liquidazione "adempita" di anzianita'										
4 14 30	14030	Ritiro di depositi e cauzioni presso terzi										
4 14 40	14040	Riscossione crediti diversi		154.938,00	154.938,00							
4 14 50	14050	Rimborsi di anticipazioni alle gestioni autonome										
		Tot. CT6. 14 RISCOSSIONI DI CREDITO		154.938,00	154.938,00							
		Riep. TIT. 4 ENTRATE PER ALIENAZIONE DI BENI PATRIMONIALI E RISCOSSIONE DI CREDITI										
		Tot. CT6. 11 ALIENAZIONE DI IMMOBILI E DIRITTI REALI		258.229,00	258.229,00							
		Tot. CT6. 12 ALIENAZIONE DI IMMOBILIZZAZIONI TECNICHE										
		Tot. CT6. 13 REALIZZO DI VALORI MOBILIARI										
		Tot. CT6. 14 RISCOSSIONI DI CREDITO		154.938,00	154.938,00							
		Tot. TIT. 4 ENTRATE PER ALIENAZIONE DI BENI PATRIMONIALI E RISCOSSIONE DI CREDITI		413.167,00	413.167,00							

XV LEGISLATURA - DISEGNI DI LEGGE E RELAZIONI - DOCUMENTI

E.A. PARCO NAZIONALE ABRUZZO LAZIO E MOLISE
 RENDICONTO FINANZIARIO - ENTRATE - Esercizio 2002
 (Importi espressi in euro)

TITOLO 4 - ENTRATE PER ALIENAZIONE DI BENI PATRIMONIALI E RISCOSSIONE DI CREDITI

Codice	Numero	GESTIONE DEI RESIDUI ATTIVI						GESTIONE DI CASSA			Totale residui attivi al termine dell'esercizio (9915)	
		Residui iniziali	Riscossioni	Da riscuotere (16-14)	Totali (14+15)	Variazioni		Previsioni	Riscossioni	Differenza rispetto le previsioni		
						In + (16-13)	In - (13-16)			In + (20-19)	In - (19-20)	
1	2	13	14	15	16	17	18	19	20	21	22	23
4 12 20	13020											
4 12 20	13025											
4 14 10	14010											
4 14 20	14020											
4 14 30	14030											
4 14 40	14040											
4 14 50	14050											

XV LEGISLATURA - DISEGNI DI LEGGE E RELAZIONI - DOCUMENTI

E.A. PARCO NAZIONALE ABRUZZO LAZIO E MOLISE
 RENDICONTO FINANZIARIO - ENTRATE - ESERCIZIO 2002
 (Importi espressi in euro)
 TITOLO 5 - ENTRATE DERIVANTI DA TRASFERIMENTI IN CONTO CAPITALE

Codice	Numero	GESTIONE DEI RESIDUI ATTIVI						GESTIONE DI CASSA			Totale residui attivi al termine dell'esercizio (9+15)			
		Residui iniziali	Riscossioni	Da riscuotere (16-14)	Totali (14+15)	Variazioni		Previsioni	Riscossioni	Differenza rispetto le previsioni				
		13	14	15	16	In + (16-13)	In - (15-16)	19	20	In + (20-19)	In - (19-20)	21	22	23
	2													
5 15 10	15010													
5 15 20	15020													
5 15 30	15030													
5 15 40	15040													
5 15 50	15050													
5 15 60	15060													
5 15 70	15070													
5 15 80	15080													
5 15 90	15090													
5 15 100	15100													
5 15 110	15110	783.351,80	233.997,40	549.354,40	783.351,80			783.351,80	233.997,40			549.354,40		549.354,40
5 15 120	15120	1.569,43		1.569,43	1.569,43			1.569,43				1.569,43		1.569,43

XV LEGISLATURA - DISEGNI DI LEGGE E RELAZIONI - DOCUMENTI

E.A. PARCO NAZIONALE ABRUZZO LAZIO E MOLISE
 RENDICONTO FINANZIARIO - ENTRATE - Esercizio 2002
 (Importi espressi in euro)
 TITOLoS - ENTRATE DERIVANTI DA TRASFERIMENTI IN CONTO CAPITALE

Codice	Numero	GESTIONE DEI RESIDUI ATTIVI						GESTIONE DI CASSA				Totale residui attivi al termine dell'esercizio (9+15)	
		Residui iniziali	Riscossioni	Da riscuotere (16-14)	Totali (14+15)	Variazioni		Previsioni	Riscossioni	Differenza rispetto le previsioni			
						In + (16-13)	In - (13-16)			In + (20-19)	In - (19-20)		
1	2	13	14	15	16	17	18	19	20	21	22	23	
5 16 110	16110												
5 16 120	16120												
5 16 130	16130												
5 16 140	16140												
5 16 150	16150												
5 16 160	16160												
5 16 170	16170												
5 16 180	16180	23.240,56		23.240,56	23.240,56			23.240,56				23.240,56	23.240,56
		54.227,97	54.227,97		54.227,97			54.227,97	54.227,97				
5 16 190	16190	135.012,16		135.012,16	135.012,16			135.012,16				135.012,16	135.012,16
5 16 200	16200	224.025,42		224.025,42	224.025,42			224.025,42				224.025,42	224.025,42
5 16 210	16210	391.990,79	73.643,74	318.347,05	391.990,79			391.990,79	73.643,74			318.347,05	318.347,05
5 16 220	16220	258.228,45		258.228,45	258.228,45			258.228,45				258.228,45	258.228,45

E.A. PARCO NAZIONALE ABRUZZO LAZIO E MOLISE
 RENDICONTO FINANZIARIO - ENTRATE - ESERCIZIO 2002
 (Importi espressi in euro)
 TITOLO 5 - ENTRATE DERIVANTI DA TRASFERIMENTI IN CONTO CAPITALE

Codice	Numero	Denominazione	GESTIONE DI COMPETENZA										
			Previsioni			Somme accertate			Differenze rispetto le previsioni				
			Iniziali (7-4)	Variazioni + (4-7)	Definitive (4+5-6)	Riscosse (10-8)	Tot. accertati (8+9)	In + (10-7)	In - (7-10)				
1	2	3	4	5	6	7	8	9	10	11	12		
		Tot. tit. 5 ENTRATE DERIVANTI DA TRASFERIMENTI IN CONTO CAPITALE		165.251,75		165.251,75	82.465,71	82.788,04	165.251,75				

XV LEGISLATURA - DISEGNI DI LEGGE E RELAZIONI - DOCUMENTI

E.A. PARCO NAZIONALE ABRUZZO LAZIO E MOLISE
 RENDICONTO FINANZIARIO - ENTRATE - ESERCIZIO 2002
 (I valori espressi in euro)

CAPITALE

TITOLO 5 - ENTRATE DERIVANTI DA TRASFERIMENTI IN CONTO

Codice	Numero	GESTIONE DEI RESIDUI ATTIVI					GESTIONE DI CASSA			Totale residui attivi al termine dell'esercizio (9+15)		
		Residui iniziali	Riscossioni	Da riscuotere (16-14)	Totali (14+15)	Variazioni		Differenza rispetto le previsioni				
						In + (16-13)	In - (13-16)	In + (20-19)	In - (19-20)			
1	2	13	14	15	16	17	18	19	20	21	22	23
		6.020.473,81	803.749,63	5.216.724,18	6.020.473,81			6.185.725,56	886.215,34		5.299.512,22	5.299.512,22

XV LEGISLATURA - DISEGNI DI LEGGE E RELAZIONI - DOCUMENTI

E.A. PARCO NAZIONALE ABRUZZO LAZIO E MOLISE
 RENDICONTO FINANZIARIO - ENTRATE - Esercizio 2002
 (Importi espressi in euro)

TITOLO 7 - PARTITE DI GIRO

Codice	Numero	Denominazione	GESTIONE DI COMPETENZA											
			Previsioni						Somme accertate			Differenze rispetto le previsioni		
			4	5	6	7	8	9	10	11	12			
			Iniziali	Variazioni + (7-4)	Variazioni - (4-7)	Definitive (4+5-6)	Riscosse	Da riscuotere (10-8)	Tot. accertati (8+9)	In + (10-7)	In - (7-10)			
1	2	3	4	5	6	7	8	9	10	11	12			
CTB.	22	ENTRATE AVVENTI NATURA DI PARTITE DI GIRO												
7 22 10	22010	Ritenute erariali:	413.165,52			413.165,52	256.074,62		256.074,62		157.170,80			
7 22 20	22020	Ritenute previdenziali e assistenziali:	232.405,60			232.405,60	151.670,22		151.670,22		30.775,78			
7 22 30	22030	Ritenute diverse (Sindacali ed altre):	10.329,14			10.329,14	5.783,77		5.783,77		4.545,37			
7 22 40	22040	Trattenute per conto terzi:	25.822,84			25.822,84	5.172,40		5.172,40		20.650,44			
7 22 60	22060	Recupero anticipazioni fondo economato	20.658,28	15.000,00		35.658,28	17.204,16	8.618,69	25.822,85		9.835,43			
7 22 70	22070	Recupero anticipazioni Sezioni operative per ferie												
7 22 80	22080	Recupero anticipazioni varie												
7 22 90	22090	Partite in conto sospesi												
7 22 100	22100	Ritenute d'acconto per prestazioni professioni all.												
7 22 110	22110	Regolarizzazione Reversali di incasso relativi e al Conto Anticipazione del Cassiere.	5.164.568,99	10.000.000,00		15.164.568,99	13.182.546,26		13.182.546,26		1.982.022,73			
		Tot. CTB. 22 ENTRATE AVVENTI NATURA DI PARTITE DI GIRO	5.866.950,37	10.015.000,00		15.881.950,37	13.618.411,43	8.618,69	13.627.030,12		2.254.920,25			
		Riep. III. 7 PARTITE DI GIRO												
		Tot. CTB. 22 ENTRATE AVVENTI NATURA DI PARTITE DI GIRO	5.866.950,37	10.015.000,00		15.881.950,37	13.618.411,43	8.618,69	13.627.030,12		2.254.920,25			
		Tot. III. 7 PARTITE DI GIRO	5.866.950,37	10.015.000,00		15.881.950,37	13.618.411,43	8.618,69	13.627.030,12		2.254.920,25			

XV LEGISLATURA - DISEGNI DI LEGGE E RELAZIONI - DOCUMENTI

E.A. PARCO NAZIONALE ABRUZZO LAZIO E MOLISE
 RENDICONTO FINANZIARIO - ENTRATE - ESERCIZIO 2002
 (Importi espressi in euro)

TITOLO 7 - FATTI DI GIRO

Codice	Numero	GESTIONE DEI RESIDUI ATTIVI					GESTIONE DI CASSA				Totale residui attivi al termine dell'esercizio (9+15)			
		Residui iniziali	Riscossioni	Da riscuotere (16-14)	Totali (14+15)	Variazioni		Previsioni	Riscossioni	Differenza rispetto le previsioni				
		13	14	15	16	In + (16-13)	In - (13-16)	19	20	In + (20-19)	In - (19-20)	21	22	23
7 22 10	22010							413.165,52	256.034,62		157.130,90			
7 22 20	22020							232.405,60	151.670,22		80.735,38			
7 22 30	22030							10.329,14	5.785,77		4.543,37			
7 22 40	22040							25.022,94	5.172,40		20.850,54			
7 22 60	22060	20.658,28	20.658,28		20.658,28			56.316,56	37.662,44		18.654,12			8.618,69
7 22 70	22070													
7 22 80	22080													
7 22 90	22090													
7 22 100	22100													
7 22 110	22110							15.164.568,99	13.182.546,26		1.982.022,73			
								15.902.608,65	13.639.069,71		2.263.538,94			8.618,69
		20.658,28	20.658,28		20.658,28			15.902.608,65	13.639.069,71		2.263.538,94			8.618,69
		20.658,28	20.658,28		20.658,28			15.902.608,65	13.639.069,71		2.263.538,94			8.618,69

XV LEGISLATURA - DISEGNI DI LEGGE E RELAZIONI - DOCUMENTI

E.A. PARCO NAZIONALE ABRUZZO LAZIO E MOLISE
RENDICONTO FINANZIARIO - ENTRATE - ESERCIZIO 2002
 (i rapporti espressi in euro)

Codice	Numero	Denominazione	G E S T I O N E D I C O M P E T E N Z A											
			P r e v i s i o n i				S o m m e a c c e r t a t e				D i f f e r e n z e r i s p e t t o l e p r e v i s i o n i			
			Iniziali	Variazioni + (7-4)	Variazioni - (4-7)	Definitive (4+5-6)	Riscosse	Da riscuotere (10-8)	Tot. accertati (8+9)	In + (10-7)	In - (7-10)			
1	2	3	4	5	6	7	8	9	10	11	12			
		Riepilogo delle E N T R A T E												
		Tot. TIT. 1 ENTRATE CONTRIBUTIVE												
		Tot. TIT. 2 ENTRATE DERIVANTI DA TRASFERIMENTI CORRENTI	4.650.241,97	2.225.407,64	1.342.789,00	5.532.860,61	4.899.932,38	427.010,23	5.326.942,61	665,00	206.583,00			
		Tot. TIT. 3 ALTRE ENTRATE	621.555,89			621.555,89	364.679,40	16.395,13	381.074,53	12.726,23	253.209,89			
		Tot. TIT. 4 ENTRATE PER ALIENAZIONE DI BENI PATRIMONIALI E RISCOSSIONE DI CREDITI		413.167,00	413.167,00									
		Tot. TIT. 5 ENTRATE DERIVANTI DA TRASFERIMENTI IN CONTO CAPITALE		165.251,75	165.251,75	165.251,75	82.463,71	82.788,04	165.251,75					
		Tot. TIT. 6 ACCENSIONE DI PRESTITI												
		Tot. TIT. 7 PARTITE DI SIRO	5.866.950,37	10.015.000,00		15.881.950,37	13.618.411,43	8.618,69	13.627.030,12		2.254.920,25			
		Totale delle E N T R A T E	11.138.748,23	12.818.826,39	1.755.956,00	22.201.618,62	18.965.486,92	534.812,09	19.500.299,01	13.393,23	2.714.712,84			
		FONDO INIZIALE DI CASSA.					3.624.753,69		3.624.753,69					
		Totale GENERALE DELLE ENTRATE	11.138.748,23	12.818.826,39	1.755.956,00	22.201.618,62	13.340.233,23	534.812,09	15.875.545,32	3.611.360,46	2.714.712,84			

XV LEGISLATURA - DISEGNI DI LEGGE E RELAZIONI - DOCUMENTI

E.A. PARCO NAZIONALE ABRUZZO LAZIO E MOLISE
 RENDICONTO FINANZIARIO - ENTRATE - Esercizio 2002
 (Importi espressi in euro)

Codice	Numero	GESTIONE DEI RESIDUI ATTIVI						GESTIONE DI CASSA				Totale residui attivi al termine dell'esercizio (9+15)		
		Residui iniziali	Riscossioni	Da riscuotere (16-14)	Totali (14+15)	Variazioni		Previsioni	Riscossioni	Differenza rispetto le previsioni:				
1	2	13	14	15	16	In + (16-13)	In - (13-16)	19	20	In + (20-19)	In - (19-20)	21	22	23
		206.582,76		206.582,76	206.582,76			5.739.443,37	4.899.832,38		839.510,99		633.592,99	
		11.921,93	2.602.282,55		2.602.282,55			3.223.838,44	2.966.861,95	7.798,81	264.675,30		16.395,13	
		6.020.473,81	803.749,63	5.216.724,18	6.020.473,81			6.185.725,56	886.213,34		5.299.512,22		5.299.512,22	
		20.658,28	20.658,28		20.658,28			15.902.608,65	13.639.069,71		2.263.538,94		8.618,69	
		6.259.636,78	3.426.690,46	5.423.306,94	8.849.997,40			31.051.616,02	22.392.177,38	7.798,81	8.667.237,45		5.958.119,03	
								3.624.753,69	3.624.753,69					
		6.259.636,78	3.426.690,46	5.423.306,94	8.849.997,40			27.426.862,33	18.767.423,69	7.798,81	8.667.237,45		5.958.119,03	

XV LEGISLATURA - DISEGNI DI LEGGE E RELAZIONI - DOCUMENTI

E.A. PARCO NAZIONALE ABRUZZO LAZIO E MOLISE
 RENDICONTO FINANZIARIO - USCITE - Esercizio 2002
 (I rapporti espressi in Euro)

TITOLO I - SPESE CORRENTI

Codice	Numero	GESTIONE DEI RESIDUI PASSIVI						GESTIONE DI CASSA				Totale residui passivi al termine dell'esercizio (9+15)	
		Residui iniziali	Pagamenti	Da pagare (16-14)	Totali (14+15)	Variazioni		Previsioni	Pagamenti	Differenza rispetto le previsioni			
						In + (16-13)	In - (13-16)			In + (20-19)	In - (19-20)		
1	2	13	14	15	16	17	18	19	20	21	22	23	
1 01 10	1010							41.822,85		41.822,85			
1 01 20	1020							18.164,57		18.164,57			
1 01 30	1030	3.912,68	3.912,68	3.912,68	3.912,68			9.077,25	3.912,68	5.164,57		3.396,23	
1 01 40	1040												
1 01 50	1050	4.667,12		4.667,12	4.667,12			17.331,69	2.916,29	14.415,40		13.775,45	
1 01 60	1060	159,84		159,84	159,84			159,84		159,84		159,84	
		8.739,64	3.912,68	4.826,96	8.739,64			86.336,20	6.828,97	79.727,23		68.471,60	
1 02 10	2010	101.592,66	101.592,66		101.592,66			2.007.420,26	1.894.136,29	113.283,97		113.283,97	
1 02 20	2020	12.069,03		12.069,03	12.069,03			12.069,03		12.069,03		12.069,03	
1 02 30	2030							345.212,00	129.018,48	216.193,52		216.193,52	
1 02 40	2040							69.123,00	34.749,23	34.373,77		34.373,77	
1 02 50	2050							27.787,42	22.125,78	5.661,64		4.886,30	

XV LEGISLATURA - DISEGNI DI LEGGE E RELAZIONI - DOCUMENTI

E.A. PARCO NAZIONALE ABRUZZO LAZIO E MOLISE
 RENDICONTO FINANZIARIO - USCITE - Esercizio 2002
 (Importi espressi in euro)

TITOLO I - SPESE CORRENTI

Codice	Numero	GESTIONE DEI RESIDUI PASSIVI						GESTIONE DI CASSA				Totale residui passivi al termine dell'esercizio (9+15)		
		Residui iniziali	Pagamenti	Da pagare (16-14)	Totali (14+15)	Variazioni		Previsioni	Pagamenti	Differenza rispetto le previsioni				
		13	14	15	16	17	18	19	20	In + (20-19)	In - (19-20)	21	22	23
1 02 60	2060							3.822,85	2.719,14		1.103,71			
1 02 70	2070													
1 02 80	2080							648.748,28	609.655,41		39.092,87			37.865,67
1 02 90	2090							6.197,49	6.197,49					
1 02 100	2100							6.542,40			6.542,40			6.542,40
1 02 110	2110							5.164,57	961,46		4.203,11			3.097,95
1 02 120	2120													
1 02 130	2130							50.645,68	38.537,20		12.108,48			6.305,92
1 02 140	2140													
1 02 150	2150													
1 02 160	2160													
1 02 170	2170	55.774,71	51.544,56	4.230,15	55.774,71			290.170,75	140.595,67		149.575,08			145.269,71
		169.436,40	153.137,22	16.299,18	169.436,40			3.472.903,74	2.878.696,15		594.207,59			579.886,24

XV LEGISLATURA - DISEGNI DI LEGGE E RELAZIONI - DOCUMENTI

E.A. PARCO NAZIONALE ABRUZZO LAZIO E MOLISE
 RENDICONTO FINANZIARIO - USCITE - ESERCIZIO 2002
 (Importi espressi in euro)

TITOLO I - SPESE CORRENTI

Codice	Numero	Denominazione	GESTIONE DI COMPETENZA										Differenze rispetto le previsioni	
			Previsioni					Somme impegnate					In % (10-7)	# In - (7-10)
			Iniziali (7-4)	Variazioni + (7-4)	Variazioni - (4-7)	Definitive (4+5-6)	Pagate	Da pagare (10-8)	Tot. impegnati (8+9)	In % (10-7)	# In - (7-10)			
1	2	3	4	5	6	7	8	9	10	11	12			
1 04 10	3010	Pensionati a carico dell'Ente												
		Tot. CTG, 3 ONERI PER IL PERSONALE IN QUIESCENZA												
CTG.	4	SPESE PER L'ACQUISTO DI BENI DI CONSUMO E DI SERVIZI												
1 04 10	4010	Fitti bassi ed oneri locativi	103.291,38	45.000,00	12.000,00	136.291,38	44.460,53	91.093,69	135.554,02			777,16		
1 04 20	4020	Spese per acqua, gas, energia elettrica	56.810,26			56.810,26	50.377,46	3.982,37	54.359,83			2.450,43		
1 04 30	4030	Spese per il riscaldamento	72.303,97	15.000,00		87.303,97	55.744,35	23.761,18	79.505,73			7.798,34		
1 04 40	4040	Canoni vari (pulizia locali, vigilanza notturna ecc.)	25.822,65	12.000,00		37.822,65	34.506,56	2.892,90	37.349,06			477,79		
1 04 50	4050	Premi di assicurazione contro rischi, incendi o, furti ed altri	38.734,27	77.468,00	83.000,00	33.202,27	26.944,23		26.944,23			6.258,04		
1 04 60	4060	Spese postali, corriere, telegrafiche, spedizioni, svincoli ecc.	18.592,45		12.000,00	6.592,45	3.863,27	853,30	4.716,77			1.873,68		
1 04 70	4070	Spese per acquisto di pubblicazioni di frequente consultazione e per uso ufficio	7.746,85	1.000,00	2.500,00	6.246,85	2.750,74	1.558,48	4.309,22			1.937,63		
1 04 80	4080	Spese per stampa annuali, mono-grafie, bollettini, estratti, ecc.	30.987,42	11.000,00	7.000,00	34.987,42	20.410,23	13.084,64	33.494,87			1.492,55		
1 04 90	4090	Spese per l'acquisto di materiale di consumo economato	20.658,28	5.500,00	7.000,00	19.158,28	15.316,49	2.025,36	17.341,85			1.816,43		
1 04 100	4100	Spese per l'acquisto di materiale di consumo di carattere tecnico												
1 04 110	4110	Spese di esercizio, manutenzione, riparazione e noleggio di auto-mezzi, macchine agricole ecc.	113.620,32	1.000,00	15.000,00	99.620,32	84.342,45	15.182,03	99.524,48			76,04		

XV LEGISLATURA - DISEGNI DI LEGGE E RELAZIONI - DOCUMENTI

E.A. PARCO NAZIONALE ABRUZZO LAZIO E MOLISE
 RENDICONTO FINANZIARIO - USCITE - ESERCIZIO 2002
 (Importi espressi in Euro)

TITOLO I - SPESE CORRENTI

Codice	Numero	Denominazione	GESTIONE DI COMPETENZA											
			Previsioni				Somme impegnate				Differenze rispetto le previsioni			
			4	5	6	7	8	9	10	11	12	In + (10-7)	In - (7-10)	
			4	5	6	7	8	9	10	11	12			
1 04 120	4120	Mant. e riparaz. mobili mac- chine d'ufficio , attrezzatura tecnica, calcolatori elettr.	15.493,71	1.000,00		16.493,71	11.235,92	5.175,44	16.408,30			35,35		
1 04 130	4130	Mantenzione, riparazione e adattamenti locali e relativi impianti	15.493,71		5.000,00	10.493,71	3.278,27	6.705,22	10.080,45			41,26		
1 04 140	4140	Spese per elaborazione dati												
1 04 150	4150	Spese cartografiche, classificazione terreni												
1 04 160	4160	Spese e indennizza a terzi per ricerche di laboratorio e di campagna - C.S.E.A.	87.797,68		15.000,00	72.797,68	32.190,04	30.125,77	62.315,81			10.481,87		
1 04 170	4170	Spese per l'attivita' divulg. scambi cultur., iscriz. soc. scient., mater. ill. e propag.	51.645,69		15.000,00	36.645,69	21.562,66	14.868,00	36.430,66			215,03		
1 04 180	4180	Corrispettivi per prestazioni professionali e per incarichi speciali	51.645,69	19.500,00	15.000,00	56.145,69	38.124,98	18.020,71	56.145,69					
1 04 190	4190	Spese per concorsi, funzionamento, commissioni e comitati ecc.												
1 04 200	4200	Spese per accertamenti sanitari cure, protesi ricoveri ecc.												
1 04 210	4210	Spese per acquisto vestiario, attrezzature, diverse ecc.	10.329,14		4.000,00	6.329,14	3.367,46		3.367,46			2.961,68		
1 04 220	4220	Spese di rappresentanza	22.207,65		15.000,00	7.207,65	4.626,09	1.867,95	6.494,04			713,61		
1 04 230	4230	Funzionamento impianti turistici	72.303,97	7.082,00		79.385,97	52.625,83	22.265,21	74.891,04			4.494,93		
1 04 240	4240	Telecom. - Spese telefoniche.	67.139,40	10.000,00		77.139,40	72.810,21	2.774,77	75.584,98			1.554,42		
1 04 250	4250	Fornitura di materiale fotografico di consumo	5.164,57		3.000,00	2.164,57	390,83		390,83			1.773,74		
1 04 260	4260	Custodia e funzionamento aree faunistiche.	15.493,71	1.000,00		16.493,71	11.464,79	2.780,29	14.245,08			2.248,63		

XV LEGISLATURA - DISEGNI DI LEGGE E RELAZIONI - DOCUMENTI

E.A. PARCO NAZIONALE ABRUZZO LAZIO E MOLISE
RENDICONTO FINANZIARIO - USCITE - ESERCIZIO 2002
(I rapporti espressi in euro)

TITOLO I - SPESE CORRENTI

Codice	Numero	SESTIONE DEI RESIDUI PASSIVI						SESTIONE DI CASSA				Totale residui passivi al termine dell'esercizio (9x15)		
		Residui iniziali	Pagamenti	Da pagare (16-14)	Totali (14+15)	Variazioni		Previsioni	Pagamenti	Differenza rispetto le previsioni				
		13	14	15	16	17	18	19	20	In + (20-19)	In - (19-20)	21	22	23
1 04 120	4120							16.493,71	11.232,92		5.260,79			5.175,44
1 04 130	4130							10.493,71	3.378,23		7.115,48			6.702,22
1 04 140	4140													
1 04 150	4150													
1 04 160	4160	53.369,94	12.021,74	41.348,70	53.369,94			126.167,62	44.211,78		81.955,84			71.473,97
1 04 170	4170							36.645,69	21.562,66		15.083,03			14.848,00
1 04 180	4180	654,87	654,87		654,87			56.800,56	38.779,85		18.020,71			18.020,71
1 04 190	4190													
1 04 200	4200													
1 04 210	4210	3.186,96		3.196,96	3.186,96			9.326,10	3.367,46		6.158,64			3.196,96
1 04 220	4220							7.207,65	4.626,09		2.581,56			1.857,95
1 04 230	4230	1.932,06		1.932,06	1.932,06			81.318,03	52.635,83		28.682,20			34.197,07
1 04 240	4240													
1 04 250	4250							77.132,40	72.810,21		4.322,19			2.774,77
1 04 260	4260							2.164,57	390,83		1.773,74			
1 04 270	4270							16.493,71	11.464,79		5.028,92			2.780,29

XV LEGISLATURA - DISEGNI DI LEGGE E RELAZIONI - DOCUMENTI

E.A. PARCO NAZIONALE ABRUZZO LAZIO E MOLISE
 RENDICONTO FINANZIARIO - USCITE - Esercizio 2002
 (Importi espressi in euro)

TITOLO 1 - SPESE CORRENTI

Codice	Numero	Denominazione	GESTIONE DI COMPETENZA										
			Previsioni				Somme impegnate			Differenze rispetto le previsioni			
			Iniziali	Variazioni + (7-4)	Variazioni - (4-7)	Definitive (4+5-6)	Pagate	Da pagare (10-8)	Tot. impegnati (8+9)	In + (10-7)	In - (7-10)		
1	2	3	4	5	6	7	8	9	10	11	12		
1 04 280	4280	Manutenzione impianti.	23.914,03		2.000,00	21.914,03	9.410,75	6.679,75	16.090,50		5.823,53		
1 04 290	4290	Debiti diversi arretrati pagati dall'Istituto Cas-siere.											
1 04 300	4300	Spese per le manifestazioni del 75° anniversario dell'istituzione del Parco.											
1 04 310	4310	Spese per oneri previdenziali ed assistenziali a carico dell'Ente, per prestazioni coordinate e continuative a collaboratori.	41.316,55		22.000,00	19.316,55	19.166,83		19.166,83		146,72		
		Tot. CTG. 4 SPESE PER L'ACQUISTO DI BENI DI CONSUMO E DI SERVIZI	988.513,75	206.550,00	234.500,00	940.563,75	619.068,13	265.643,86	884.711,99		55.851,76		
CTG.	5	SPESE PER PRESTAZIONI ISTITUZIONALI											
1 05 10	5010	Borse di studio per esterni.											
1 05 20	5020	Indennizzo mancato tagli e pascoli.		174.232,00	174.232,00								
1 05 30	5030	Indennizzi danni fauna	103.152,36	20.000,00		123.152,36			122.710,26		442,10		
1 05 40	5040	Affitto boschi pascoli e territori comunali e privati	335.696,99	280.760,00	75.000,00	541.456,99		535.398,70	535.398,70		6.058,29		
1 05 50	5050	Campagna alimentare in favore della fauna	172.711,85		172.711,85								
1 05 60	5060	Ripopolamenti faunistici ed ittici											
1 05 70	5070	Interventi di riqualificazione ambientale											
1 05 80	5080	Servizio di pulizia e manutenzione del Parco	5.184,57		2.800,00	3.184,57	1.396,05	679,09	2.075,14		1.069,43		
1 05 90	5090	Altre prestazioni	5.184,57		3.500,00	1.684,57	1.241,57		1.241,57		427,00		
		Tot. CTG. 5 SPESE PER PRESTAZIONI ISTITUZIONALI	621.890,34	474.992,00	427.443,85	669.438,49	2.637,62	658.786,05	661.425,67		8.012,82		

XV LEGISLATURA - DISEGNI DI LEGGE E RELAZIONI - DOCUMENTI

E.A. PARCO NAZIONALE ABRUZZO LAZIO E MOLISE
 RENDICONTO FINANZIARIO - USCITE - ESERCIZIO 2002
 (Importi espressi in euro)

TITOLO 1 - SPESE CORRENTI

Codice	Numero	GESTIONE DEI RESIDUI PASSIVI						GESTIONE DI CASSA				Totale residui passivi al termine dell'esercizio (9+15)	
		Residui iniziali	Pagamenti	Da pagare (16-14)	Totali (14+15)	Variazioni		Previsioni	Pagamenti	Differenza rispetto le previsioni			
						In + (16-13)	In - (15-16)			In + (20-19)	In - (19-20)		
1	2	13	14	15	16	17	18	19	20	21	22	23	
1 04 280	4280	48,88		48,88	48,88			21.922,71	9.410,75			12.551,96	6.728,43
1 04 290	4290	5.306,86		5.306,86	5.306,86			5.306,86				5.306,86	5.306,86
1 04 300	4300												
1 04 310	4310	975,50	975,50		975,50			20.292,05	20.142,33			149,72	
		69.814,02	13.652,11	56.161,91	69.814,02			1.010.377,77	632.720,24			377.657,53	321.805,77
1 05 10	5010												
1 05 20	5020												
1 05 30	5030							123.152,36				123.152,36	122.710,26
1 05 40	5040	1.954,55		1.954,55	1.954,55			543.411,54				542.411,54	537.353,25
1 05 50	5050												
1 05 60	5060												
1 05 70	5070												
1 05 80	5080							3.164,57	1.396,05			1.768,52	679,09
1 05 90	5090							1.664,57	1.241,57			422,90	
		1.954,55		1.954,55	1.954,55			671.393,04	2.637,62			668.755,42	660.742,60

XV LEGISLATURA - DISEGNI DI LEGGE E RELAZIONI - DOCUMENTI

E.A. PARCO NAZIONALE ABRUZZO LAZIO E MOLISE
 RENDICONTO FINANZIARIO - USCITE - Esercizio 2002
 (importi espressi in euro)

TITOLO I - SPESE CORRENTI

Codice	Numero	GESTIONE DEI RESIDUI PASSIVI						GESTIONE DI CASSA			Totale residui passivi al termine dell'esercizio (9+15)			
		Residui iniziali	Pagamenti	Da pagare (16-14)	Totali (14+15)	Variazioni		Previsioni	Pagamenti	Differenza rispetto le previsioni				
		13	14	15	16	In + (16-13)	In - (13-16)	19	20	In + (20-19)	In - (19-20)	21	22	23
1	2							17	18					
1 06 10	6010													
1 06 20	6020													
1 06 30	6030													
1 06 40	6040													
1 07 10	7010									987,41			987,41	
1 07 20	7020									163.621,14			24.095,18	9.287,35
1 07 30	7030	5.164,57	5.164,57	5.164,57	5.164,57	5.164,57		10.329,14	5.164,57	5.164,57			5.164,57	5.164,57
		5.164,57	5.164,57	5.164,57	5.164,57	5.164,57		174.937,69	134.700,53	40.237,16			14.454,12	
1 08 10	8010									30.987,42			20.655,01	4.371,50
										30.987,42			20.655,01	4.371,50

XV LEGISLATURA - DISEGNI DI LEGGE E RELAZIONI - DOCUMENTI

E.A. PARCO NAZIONALE ABRUZZO LAZIO E MOLISE
 RENDICONTO FINANZIARIO - USCITE - Esercizio 2002
 (Importi espressi in euro)

TITOLO I - SPESE CORRENTI

Codice	Numero	GESTIONE DEI RESIDUI PASSIVI					GESTIONE DI CASSA				Totale residui passivi al termine dell'esercizio (9+15)			
		Residui iniziali	Pagamenti	Da pagare (16-14)	Totali (14+15)	Variazioni		Previsioni	Pagamenti	Differenza rispetto le previsioni				
		13	14	15	16	In + (16-13)	In - (13-16)	19	20	In + (20-19)	In - (19-20)	21	22	23
1 09 10	9010													
1 10 10	10010													
1 10 20	10020							161.476,05	4.896,00		156.580,05			156.053,47
1 10 30	10030							15.493,71			15.493,71			
1 10 40	10040													
1 10 50	10050													
1 10 60	10060													
1 10 70	10070													
1 10 90	10090	10.188,18		10.188,18	10.188,18			141.302,41	94.246,21		47.056,20			47.040,92
1 10 90	10090	110.618,35		110.618,35	110.618,35			110.618,35			110.618,35			110.618,35
1 10 100	10100	26.079,78		26.079,78	26.079,78			26.079,78			26.079,78			26.079,78
1 10 110	10110							41.316,56			41.316,56			41.316,56
1 10 120	10120	14.773,45	1.135,83	13.637,62	14.773,45			14.773,45	1.175,93		13.597,52			13.577,52

XV LEGISLATURA - DISEGNI DI LEGGE E RELAZIONI - DOCUMENTI

E.A. PARCO NAZIONALE ABRUZZO LAZIO E MOLISE
 RENDICONTO FINANZIARIO - USCITE - Esercizio 2002
 (Importi espressi in euro)

TITOLO I - SPESE CORRENTI

Codice	Numero	Denominazione	GESTIONE DI COMPETENZA										Differenze rispetto le previsioni			
			Previsioni			Somme impegnate							In +	In -		
			Iniziali	Variazioni + (7-4)	Variazioni - (4-7)	Definitive (4+5-6)	Pagate	Da pagare (10-8)	Tot. Impegnati (8+9)	In + (10-7)	In - (7-10)					
4	5	6	7	8	9	10	11	12								
110130	10130	Spese per pagamenti passività pregresse.		782.129,64	486.112,41	296.016,23	296.016,23		296.016,23							
110160	10160	Spese di cassa non pagati alla data del 31 dicembre 2001														
		Tot. CTG. 10 SPESE NON CLASSIFICABILI IN ALTRE VOCI	258.795,91	949.618,27	562.997,40	645.416,78	395.152,44	234.225,73	629.378,17						16.038,61	
		Riep. TIT. 1 SPESE CORRENTI														
		Tot. CTG. 1 SPESE PER GLI ORGANI DELL'ENTE	41.316,56	36.500,00		77.816,56	2.916,29	63.644,64	66.560,93						11.255,63	
		Tot. CTG. 2 ONERI PER IL PERSONALE IN ATTIVITA' DI SERVIZIO	3.011.976,66	490.190,68	198.700,00	3.303.467,34	2.725.558,93	563.589,06	3.289.147,99						14.319,35	
		Tot. CTG. 3 ONERI PER IL PERSONALE IN RIUESSA														
		Tot. CTG. 4 SPESE PER L'ACQUISTO DI BENI DI CONSUMO E DI SERVIZI	968.513,75	206.550,00	234.500,00	940.563,75	619.088,13	265.645,86	884.711,99						55.851,76	
		Tot. CTG. 5 SPESE PER PRESTAZIONI ISTITUZIONALI	621.890,34	474.992,00	427.443,85	669.438,49	2.637,62	658.788,05	661.425,67						8.012,82	
		Tot. CTG. 6 TRASFERIMENTI PASSIVI														
		Tot. CTG. 7 ONERI FINANZIARI	46.481,12	153.292,00	30.000,00	169.773,12	129.535,96	14.454,12	143.990,08						25.783,04	
		Tot. CTG. 8 ONERI TRIBUTARI	30.987,42			30.987,42	10.334,41	4.371,50	14.705,91						16.281,51	
		Tot. CTG. 9 SPESE CORRETTIVE E COMPENSATIVE DI ENTRATE CORRENTI														
		Tot. CTG. 10 SPESE NON CLASSIFICABILI IN ALTRE VOCI	258.795,91	949.618,27	562.997,40	645.416,78	395.152,44	234.225,73	629.378,17						16.038,61	
		Tot. TIT. 1 SPESE CORRENTI	4.979.961,76	2.311.142,95	1.453.441,25	5.837.463,46	3.885.203,78	1.804.716,96	5.689.920,74						147.542,72	

XV LEGISLATURA - DISEGNI DI LEGGE E RELAZIONI - DOCUMENTI

E.A. PARCO NAZIONALE ABRUZZO LAZIO E MOLISE
 RENDICONTO FINANZIARIO - USCITE - Esercizio 2002
 (Importi espressi in euro)

TITOLO I - SPESE CORRENTI

Codice	Numero	GESTIONE DEI RESIDUI PASSIVI				GESTIONE DI CASSA				Totale residui passivi al termine dell'esercizio (9+15)
		Residui iniziali	Pagamenti	Da pagare (16-14)	Totali (14+15)	Variazioni		Differenza rispetto le previsioni		
						In + (16-13)	In - (15-16)	In + (20-19)	In - (19-20)	
1	2	13	14	15	16	17	18	20	22	23
1 0 130	10130							298.016,23		
1 10 160	10160		711.875,73		711.875,73					
		161.659,76	715.011,56	160.523,93	873.535,49			1.108.164,00	410.788,27	394.749,66
		8.739,64	3.912,68	4.826,96	8.739,64			6.828,97	79.727,23	68.471,60
		169.436,40	153.137,22	16.299,18	169.436,40			2.878.656,15	594.207,59	579.888,24
		69.814,02	13.652,11	56.161,91	69.814,02			632.720,24	377.657,53	321.805,77
		1.954,55		1.954,55	1.954,55			2.637,62	668.735,42	660.742,60
		5.164,57	5.164,57		5.164,57			134.700,53	40.237,16	14.454,12
		161.659,76	713.011,56	160.523,93	873.535,49			1.108.164,00	410.788,27	394.749,66
		416.768,94	888.878,14	239.766,53	1.128.644,67			4.774.081,92	2.192.026,21	2.044.483,49

XV LEGISLATURA - DISEGNI DI LEGGE E RELAZIONI - DOCUMENTI

E.A. PARCO NAZIONALE ABRUZZO LAZIO E MOLISE
 RENDICONTO FINANZIARIO - USCITE - ESERCIZIO 2002
 (Importi espressi in euro)

TITOLO 2 - SPESE IN CONTO CAPITALE

Codice	Numero	GESTIONE DEI RESIDUI PASSIVI						GESTIONE DI CASSA				Totale residui passivi al termine dell'esercizio (19+20)		
		Residui iniziali	Pagamenti	Da pagare (16-14)	Totali (14+15)	Variazioni		Previsioni	Pagamenti	Differenza rispetto le previsioni				
1	2	13	14	15	16	17	18	19	20	In + (20-19)	In - (19-20)	21	22	23
2 11 180	11180	579,34		579,34	579,34			579,34			579,34			579,34
2 11 190	11190													
2 11 200	11200													
2 11 210	11210	521,59		521,59	521,59			521,59			521,59			521,59
2 11 220	11220	15.070,18		15.070,18	15.070,18			15.070,18			15.070,18			15.070,18
2 11 230	11230													
2 11 240	11240	74,89		74,89	74,89			74,89			74,89			74,89
2 11 250	11250													
2 11 260	11260	7.984,42		7.984,42	7.984,42			7.984,42			7.984,42			7.984,42
2 11 270	11270													
2 11 280	11280	29.584,99	7.265,32	22.319,67	29.584,99			29.584,99	7.265,32		22.319,67			22.319,67
2 11 290	11290	88.509,38		88.509,38	88.509,38			88.509,38			88.509,38			88.509,38

XV LEGISLATURA - DISEGNI DI LEGGE E RELAZIONI - DOCUMENTI

E.A. PARCO NAZIONALE ABRUZZO LAZIO E MOLISE
 RENDICONTO FINANZIARIO - USCITE - Esercizio 2002
 (I valori espressi in euro)

TITOLO 2 - SPESE IN CONTO CAPITALE

Codice	Numero	GESTIONE DEI RESIDUI PASSIVI						GESTIONE DI CASSA				Totale residui passivi al termine dell'esercizio (9+15)
		Residui iniziali	Pagamenti	Da pagare (16-14)	Totali (14+15)	Variazioni		Differenza rispetto le previsioni		Previsioni	Pagamenti	
1	2	13	14	15	16	17	18	19	20	21	22	23
2 11 300	11300											
2 11 310	11310	16.930,30		16.930,30	16.930,30			16.930,30			16.930,30	16.930,30
2 11 320	11320	17,54		17,54	17,54			17,54			17,54	17,54
2 11 330	11330											
2 11 340	11340											
2 11 350	11350											
2 11 360	11360											
2 11 370	11370											
2 11 380	11380											
2 11 390	11390											
2 11 400	11400	544.283,43	2.208,43	542.075,00	544.283,43			544.283,43	2.208,43		542.075,00	542.075,00
2 11 410	11410	58.653,99		58.653,99	58.653,99			58.653,99			58.653,99	58.653,99
2 11 420	11420											
		69.710,87		69.710,87	69.710,87			69.710,87			69.710,87	69.710,87

XV LEGISLATURA - DISEGNI DI LEGGE E RELAZIONI - DOCUMENTI

E.A. PARCO NAZIONALE ABRUZZO LAZIO E MOLISE
 RENDICONTO FINANZIARIO - USCITE - Esercizio 2002
 (Importi espressi in euro)

TITOLO 2 - SPESE IN CONTO CAPITALE

Codice	Numero	GESTIONE DEI RESIDUI PASSIVI						GESTIONE DI CASSA				Totale residui passivi al termine dell'esercizio (9+15)	
		Residui iniziali	Pagamenti	Da pagare (16-14)	Totali (14+15)	Variazioni		Previsioni	Pagamenti	Differenza rispetto le previsioni			
						In + (16-13)	In - (13-16)			In + (20-19)	In - (19-20)		
1	2	13	14	15	16	17	18	19	20	21	22	23	
2 11 430	11430												
		21.309,83	3.811,17	18.488,66	21.309,83			21.309,83	2.811,17			18.488,66	
2 11 440	11440	41.096,72		41.096,78	41.096,78			41.096,78				41.096,78	
2 11 450	11450	2.590.031,35		2.590.031,35	2.590.031,35			2.590.031,35				2.590.031,35	
2 11 460	11460	137.542,68		137.542,68	137.542,68			137.542,68				137.542,68	
2 11 470	11470	59.031,02		59.031,02	59.031,02			59.031,02				59.031,02	
2 11 480	11480	225.588,87		225.588,87	225.588,87			225.588,87				225.588,87	
2 11 490	11490	391.990,79		391.990,79	391.990,79			391.990,79				391.990,79	
2 11 500	11500	238.228,45		238.228,45	238.228,45			238.228,45				238.228,45	
2 11 510	11510	402.735,16		402.735,16	402.735,16			402.735,16				402.735,16	
2 11 520	11520	1.144.529,43		1.144.529,43	1.144.529,43			1.144.529,43				1.144.529,43	
2 11 530	11530							46.983,12				46.983,12	
2 11 540	11540							118.288,63				118.288,63	
2 11 550	11550							63.937,36				63.937,36	

XV LEGISLATURA - DISEGNI DI LEGGE E RELAZIONI - DOCUMENTI

E.A. PARCO NAZIONALE ABRUZZO LAZIO E MOLISE
 RENDICONTO FINANZIARIO - USCITE - ESERCIZIO 2002
 (importi espressi in euro)

TITOLO 2 - SPESE IN CONTO CAPITALE

Codice	Numero	Denominazione	GESTIONE DI COMPETENZA									
			Previsioni					Somme impegnate			Differenze rispetto le previsioni	
			Iniziali	Variazioni + (7-4)	Variazioni - (4-7)	Definitive (4+5-6)	Pagate	Da pagare (10-8)	Tot. impegnate (8+9)	In + (10-7)	In - (7-10)	
1	2	3	4	5	6	7	8	9	10	11	12	
2 13 20	13020	Depositi in buoni postali										
2 13 30	13030	Acquisto di altri titoli di credito										
		Tot. CTG. 13 PARTECIPAZIONE ED ACQUISTO DI VALORI MOBILIARI										
CTG.	14	CONCESSIONE DI CREDITI ED ANTICIPAZIONI										
2 14 10	14010	Versamenti in depositi										
2 14 20	14020	Versamenti in depositi bancari per il fondo indennità di licenziamento										
2 14 30	14030	Depositi e cauzioni										
2 14 40	14040	Anticipazioni alle gestioni autonome										
		Tot. CTG. 14 CONCESSIONE DI CREDITI ED ANTICIPAZIONI										
CTG.	15	IMBENNITA' DI ANZIANITA' E SIMILARI AL PERSONALE CESSATO DAL SERVIZIO										
2 15 10	15010	Indennità di anzianità e similari al personale cessato dal servizio	74.886,26	51.646,00		126.532,26	71.469,78	35.923,14	107.392,92		19.139,34	
		Tot. CTG. 15 IMBENNITA' DI ANZIANITA' E SIMILARI AL PERSONALE CESSATO DAL SERVIZIO	74.886,26	51.646,00		126.532,26	71.469,78	35.923,14	107.392,92		19.139,34	
		Riep. TIT. 2 SPESE IN CONTO CAPITALE										
		Tot. CTG. 11 ACQUISIZIONE BENI DI USO DUREVOLE ED OPERE IMMOBILIARI	52.112,03	859.267,11	597.165,00	314.214,14	20.522,82	287.042,68	307.565,50		6.648,64	
		Tot. CTG. 12 ACQUISIZIONE DI IMMOBILIZZAZIONI TECNICHE	67.139,42		25.681,03	41.458,39	26.569,96	8.885,69	35.455,65		6.002,74	

XV LEGISLATURA - DISEGNI DI LEGGE E RELAZIONI - DOCUMENTI

E.A. PARCO NAZIONALE ABRUZZO LAZIO E MOLISE
 RENDICONTO FINANZIARIO - USCITE - Esercizio 2002
 (Importi espressi in euro)

TITOLO 2 - SPESE IN CONTO CAPITALE

Codice	Numero	GESTIONE DEI RESIDUI PASSIVI						GESTIONE DI CASSA				Totale residui passivi al termine dell'esercizio (9+15)		
		Residui iniziali	Pagamenti	Da pagare (16-14)	Totali (14+15)	Variazioni		Previsioni	Pagamenti	Differenza rispetto le previsioni				
		13	14	15	16	In + (16-13)	In - (13-16)	19	20	In + (20-19)	In - (19-20)	21	22	23
2 13 20	13020													
2 13 30	13030													
2 14 10	14010													
2 14 20	14020													
2 14 30	14030													
2 14 40	14040													
2 15 10	15010	5.259,70		5.259,70	5.259,70			131.791,96	71.469,78		60.322,18		60.322,18	41.182,84
		5.259,70		5.259,70	5.259,70			131.791,96	71.469,78		60.322,18		60.322,18	41.182,84
		6.104.620,43	12.284,92	6.092.335,51	6.104.620,43			6.418.824,57	32.807,74		6.386.026,83		6.386.026,83	6.379.378,19
								41.458,39	26.569,96		14.888,43		14.888,43	8.885,69

E.A. PARCO NAZIONALE ABRUZZO LAZIO E MOLISE
 RENDICONTO FINANZIARIO - USCITE - Esercizio 2002
 (Importi espressi in euro)

TITOLO 2 - SPESE IN CONTO CAPITALE

Codice	Numero	Denominazione	P r e v i s i o n i					S o m m e i m p e g n a t e			Differenze rispetto le previsioni	
			Iniziali	Variazioni + (7-4)	Variazioni - (4-7)	Definitive (4+5-6)	Pagate	Da pagare (10-8)	Tot. impegnati (8+9)	In + (10-7)	In - (7-10)	
1	2	3	4	5	6	7	8	9	10	11	12	
		Tot. CT6. 13 PARTECIPAZIONE ED ACQUISTO DI VALORI MOBILIARI										
		Tot. CT6. 14 CONCESSIONE DI CREDITI ED ANTICIPAZIONI	74.886,26	51.646,00		126.532,26	71.469,78	35.923,14	107.392,92			19.139,34
		Tot. CT6. 15 INDEMNITA' DI ANZIANITA' E SIMILARI AL PERSONALE CESSATO DAL SERVIZIO										
		Tot. TIT. 2 SPESE IN CONTO CAPITALE	194.137,71	910.913,11	622.846,03	487.204,79	118.562,56	331.851,51	450.414,07			31.790,72

E.A. PARCO NAZIONALE ABRUZZO LAZIO E MOLISE
 RENDICONTO FINANZIARIO - USCITE - Esercizio 2002
 (Importi espressi in euro)

TITOLO 2 - SPESE IN CONTO CAPITALE

Codice	Numero	GESTIONE DEI RESIDUI PASSIVI				GESTIONE DI CASSA				Totale residui passivi al termine dell'esercizio (9+15)		
		Residui iniziali	Pagamenti	Da pagare (16-14)	Totali (14+15)	Variazioni		Differenza rispetto le previsioni				
						In + (16-13)	In - (15-16)	In + (20-19)	In - (19-20)			
1	2	13	14	15	16	17	18	19	20	21	22	23
		5.259,70		5.259,70	5.259,70			131.791,96	71.469,78		60.322,16	41.182,84
		6.109.880,13	12.284,92	6.097.595,21	6.109.880,13			6.592.084,92	130.847,48		6.461.237,44	6.429.446,72

XV LEGISLATURA - DISEGNI DI LEGGE E RELAZIONI - DOCUMENTI

E-A. PARCO NAZIONALE ABRUZZO LAZIO E MOLISE
 RENDICONTO FINANZIARIO - USCITE - Esercizio 2002
 (Importi espressi in euro)
 TITOLO 3 - ESTINZIONE DI MUTUI E ANTICIPAZIONI

Codice	Numero	GESTIONE DEI RESIDUI PASSIVI						GESTIONE DI CASSA				Totale residui passivi al termine dell'esercizio (9+15)	
		Residui iniziali	Pagaenti	Da pagare (16-14)	Totali (14+15)	Variazioni		Previsioni	Pagaenti	Differenza rispetto le previsioni			
						In + (16-13)	In - (13-16)		In + (20-19)	In - (19-20)			
1	2	13	14	15	16	17	18	19	20	21	22	23	
3 16 10	18010												
3 17 10	17010												
3 17 20	17020												
3 19 10	19010												
3 20 10	20010												

XV LEGISLATURA - DISEGNI DI LEGGE E RELAZIONI - DOCUMENTI

E.A. PARCO NAZIONALE ABRUZZO LAZIO E MOLISE
 RENDICONTO FINANZIARIO - USCITE - ESERCIZIO 2002
 (Rapporti espressi in euro)

TITOLO 4 - PARTITE DI GIRO

Codice	Numero	Denominazione	GESTIONE DI COMPETENZA									
			Previsioni				Somme impegnate				Differenze rispetto le previsioni	
			Iniziali (7-4)	Variazioni + (7-4)	Variazioni - (4-7)	Definitive (4+5-6)	Pagate (10-8)	Da pagare (10-8)	Tot. impegnati (8+9)	In + (10-7)	In - (7-10)	
1	2	3	4	5	6	7	8	9	10	11	12	
CT6.	21	SPESE AVVENTI NATURA DI PARTITE DI GIRO										
4 21 20	21010	Ritenute erariali	413.165,52			413.165,52	256.034,62		256.034,62		157.130,90	
4 21 20	21020	Ritenute previdenziali e assistenziali	232.405,60			232.405,60	151.670,22		151.670,22		80.735,38	
4 21 30	21039	Ritenute diverse	10.329,14			10.329,14	5.783,77		5.783,77		4.545,37	
4 21 40	21040	Restituzione trattemute conto terzi	25.822,84			25.822,84	5.172,40		5.172,40		20.650,44	
4 21 50	21050	Restituzione depositi cauzionali da terzi										
4 21 60	21060	Anticipazioni fondo economato	20.658,28	15.000,00		35.658,28	25.658,28	164,37	25.822,85		9.835,43	
4 21 70	21070	Anticipazioni sezioni operative periferiche										
4 21 80	21080	Anticipazioni varie										
4 21 90	21090	Partite in conto sospesi										
4 21 100	21100	Ritenute d'acconto su prestazioni professionali.										
4 21 110	21110	Regolarizzazione Mandati di pagamenti relativi al Conto Anticipazione del Cassiere.	5.164.568,99	10.000.000,00		15.164.568,99	13.182.346,25		13.182.346,25		1.982.022,74	
		Tot. CT6. 21 SPESE AVVENTI NATURA DI PARTITE DI GIRO	5.866.950,37	10.015.000,00		15.881.950,37	13.626.865,54	164,37	13.627.030,11		2.254.920,26	
		Riep. TIT. 4 PARTITE DI GIRO										
		Tot. CT6. 21 SPESE AVVENTI NATURA DI PARTITE DI GIRO	5.866.950,37	10.015.000,00		15.881.950,37	13.626.865,54	164,37	13.627.030,11		2.254.920,26	
		Tot. TIT. 4 PARTITE DI GIRO	5.866.950,37	10.015.000,00		15.881.950,37	13.626.865,54	164,37	13.627.030,11		2.254.920,26	

XV LEGISLATURA - DISEGNI DI LEGGE E RELAZIONI - DOCUMENTI

E.A. PARCO NAZIONALE ABRUZZO LAZIO E MOLISE
 RENDICONTO FINANZIARIO - USCITE - ESERCIZIO 2002
 (Importi espressi in euro)

TITOLO 4 - FATTI DI GIRO

Codice	Numero	GESTIONE DEI RESIDUI PASSIVI						GESTIONE DI CASSA				Totale residui passivi /i termine dell'esercizio (9+15)		
		Residui iniziali	Pagamenti	Da pagare (16-14)	Totali (14+15)	Variazioni		Previsioni	Pagamenti	Differenza rispetto le previsioni				
		13	14	15	16	In + (16-13)	In - (15-16)	19	20	In + (20-19)	In - (19-20)	21	22	23
	1													
	2													
4 21 20	21010							417.165,52	256.034,62		157.120,90			
4 21 20	21020							222.405,66	151.670,22		80.735,38			
4 21 30	21030							10.329,14	5.783,77		4.545,37			
4 21 40	21040							25.822,84	5.172,40		20.650,44			
4 21 50	21050													
4 21 60	21060							35.658,28	25.658,28		10.000,00			164,57
4 21 70	21070													
4 21 80	21080													
4 21 90	21090													
4 21 100	21100													
4 21 110	21110							15.164.568,99	13.182.546,25		1.982.022,74			
								15.881.950,37	13.626.865,54		2.255.084,83			164,57
								15.881.950,37	13.626.865,54		2.255.084,83			164,57
								15.881.950,37	13.626.865,54		2.255.084,83			164,57

XV LEGISLATURA - DISEGNI DI LEGGE E RELAZIONI - DOCUMENTI

E.A. PARCO NAZIONALE ABRUZZO LAZIO E MOLISE
 RENDICONTO FINANZIARIO - USCITE - ESERCIZIO 2002
 (I rapporti espressi in euro)

Codice	Numero	Denominazione	GESTIONE DI COMPETENZA						Differenze rispetto le previsioni		
			Previsioni			Somme impegnate			In + (10-7)	In - (7-10)	
1	2	3	4	5	6	7	8	9	10	11	12
			Iniziali	Variazioni + (7-4)	Variazioni - (4-7)	Definitive (4+5-6)	Pagate	Da pagare (10-8)	Tot. impegnati (8+9)		
		Riepilogo delle USCITE									
		Tot. TIT. 1 SPESE CORRENTI	4.979.961,76	2.311.142,95	1.453.641,25	5.837.465,46	3.885.203,78	1.804.716,96	5.689.920,74		147.542,72
		Tot. TIT. 2 SPESE IN CONTO CAPITALE	194.137,71	910.913,11	622.846,03	482.204,79	118.562,56	331.851,51	450.414,07		31.790,72
		Tot. TIT. 3 ESTINZIONE DI MUTUI E ANTICIPAZIONI									
		Tot. TIT. 4 PARTITE DI GIRO	5.866.950,37	10.015.000,00		15.881.950,37	13.626.865,54	164,37	13.627.030,11		2.254.920,26
		Totale delle USCITE	11.041.049,84	13.237.056,06	2.076.487,28	22.201.618,62	17.630.631,88	2.136.735,04	19.767.364,92		2.434.253,70
		DISAVANZO DI AMMINISTRAZIONE ESERCIZIO 2001.	97.698,39		97.698,39						
		Totale GENERALE DELLE USCITE	11.138.748,23	13.237.056,06	2.174.185,67	22.201.618,62	17.630.631,88	2.136.735,04	19.767.364,92		2.434.253,70

XV LEGISLATURA - DISEGNI DI LEGGE E RELAZIONI - DOCUMENTI

E.A. PARCO NAZIONALE ABRUZZO LAZIO E MOLISE
 RENDICONTO FINANZIARIO - USCITE - Esercizio 2002
 (Rapporti espressi in euro)

Codice	Numero	GESTIONE DEI RESIDUI PASSIVI						GESTIONE DI CASSA				Totale residui passivi al termine dell'esercizio (9+13)
		Residui iniziali	Pagamenti	Da pagare (16-14)	Totali (14+15)	Variazioni		Previsioni	Pagamenti	Differenza rispetto le previsioni		
1	2	13	14	15	16	17	18	19	20	21	22	23
						In + (16-13)	In - (13-16)			In + (20-19)	In - (19-20)	
		416.768,94	888.878,14	239.766,53	1.128.644,67			6.966.108,13	4.774.081,92		2.192.026,21	2.044.483,49
		6.109.880,13	12.284,92	6.097.595,21	6.109.880,13			6.592.084,92	130.847,48		6.461.237,44	6.429.446,72
		6.526.649,07	901.163,06	6.337.361,74	7.238.524,80			15.881.950,37	13.626.865,54		2.255.084,83	164,57
								29.440.143,42	18.531.794,94		10.908.348,48	8.474.094,78
		6.526.649,07	901.163,06	6.337.361,74	7.238.524,80			29.440.143,42	18.531.794,94		10.908.348,48	8.474.094,78

XV LEGISLATURA - DISEGNI DI LEGGE E RELAZIONI - DOCUMENTI

Prestazione di servizi	615.100,18	627.022,11	30.987,42	30.987,42
	379.489,61	375.424,88	30.987,42	10.334,41
Cat. 8* - Redditi e proventi patrimoniali	1.291,14	1.291,14		
	1.291,14	1.291,14		
	1.584,92	1.176,45		
Cat. 9* - Poste correttive e compensative di spese correnti				
Cat. 10* - Spese non classificabili in altre voci	5.164,57	5.164,57	258.795,91	420.455,67
	5.164,57	2.595.525,19	645.416,78	1.518.952,27
		2.590.360,62	629.313,17	1.108.164,00
Totale titolo I	621.555,89	633.477,82	4.979.961,76	5.396.730,70
	621.555,89	3.223.838,44	5.837.463,46	6.966.108,13
	381.074,53	2.966.961,95	5.689.920,74	4.774.081,92
Totale entrate correnti	5.271.797,86	5.490.302,55	4.979.961,76	5.396.730,70
	6.154.416,50	6.963.281,81	5.837.463,46	6.966.108,13
	5.708.017,14	7.866.894,33	5.689.920,74	4.774.081,92

XV LEGISLATURA - DISEGNI DI LEGGE E RELAZIONI - DOCUMENTI

ENTRATE		Competenza	Cassa	SPESA		Competenza	Cassa
		Previsione iniziale	Previsione finale			Previsione iniziale	Previsione finale
		Accertamenti	Riscossioni			Impegni	Pagamenti
TITOLO IV							
ENTRATE PER ALIENAZIONE BENI PATRIMONIALI E RISCOSSIONE CREDITI							
Cat. 11° - Alienazione di immobili e diritti reali				Cat. 11° - Acquisizione di beni di uso durevole ed opere immobiliari		52.112,03	6.156.732,46
						34.254,14	6.418.834,57
						307.565,50	32.807,74
Cat. 12° - Alienazione di immobilizzazioni tecniche				Cat. 12° - Acquisizione di immobilizzazioni tecniche		67.139,42	67.139,42
						41.458,39	41.458,39
Cat. 13° - Realizzo di valori mobiliari						35.455,65	26.569,96
Cat. 14° - Riscossione di crediti ed anticipazioni				Cat. 13° - Partecipazioni e acquisto di valori mobiliari			
Totale titolo IV							
				Cat. 14° - Concessione di crediti ed anticipazioni			
TITOLO V							
ENTRATE DERIVANTI DA TRASFERIMENTI IN CONTO CAPITALE							
Cat. 15° - Trasferimenti dallo Stato		118.268,63	3.374.952,58	Cat. 15° - Indennita' di anzianita' e similari al personale cessato dal servizio		74.886,26	80.145,96
			3.493.221,21			126.532,26	131.791,96
		118.268,63	269.477,99			107.192,92	71.469,78
Cat. 16° - Trasferimenti dalle regioni			2.645.521,23				
			2.645.521,23				
			569.752,23	Totale titolo II		194.137,71	6.304.017,84
Cat. 17° - Trasferimenti da comuni e province						482.264,79	6.592.084,92
		46.983,12	46.983,12			450.414,07	130.847,48
		46.983,12	46.983,12				
Cat. 18° - Trasferimenti da altri enti				TITOLO III			
				ESTINZIONI DI MUTUI E ANTICIPAZIONI			
				Cat. 16° - Rimborso di mutui			
			6.020.473,81				
		165.251,75	6.185.725,56				
Totale titolo V							

XV LEGISLATURA - DISEGNI DI LEGGE E RELAZIONI - DOCUMENTI

	165.251,75	886.213,34	Cat. 17 - Rimborso di anticipazioni passive
T I T O L O V I			
ACCENSIONE DI PRESTITI			
Cat. 19 - Assunzione di mutui			Cat. 18 - Rimborso di obbligazioni
Cat. 20 - Assunzione di altri debiti finanziari			Cat. 19 - Restituzioni alle gestioni autonome di anticipazioni
Cat. 21 - Emissione di obbligazioni			Cat. 20 - Estinzione debiti diversi
Totale titolo VI			Totale titolo III

XV LEGISLATURA - DISEGNI DI LEGGE E RELAZIONI - DOCUMENTI

Risultati differenziali :					
Disavanzo di competenza	-----				-----
	267.065,91				-----
Disavanzo di cassa	-----	3.794.067,59			-----
	-----	2.013.281,09			-----
	-----				235.628,75
Totali a pareggio	11.138.748,23	17.567.698,91			11.138.748,23
	22.201.618,62	29.440.143,42			22.201.618,62
	19.767.364,92	18.767.423,69			19.767.364,92
					18.767.423,69

**ENTE AUTONOMO DEL PARCO NAZIONALE D'ABRUZZO,
LAZIO E MOLISE, PER GLI ESERCIZI DAL 2000 AL 2003**

ESERCIZIO 2003

BILANCIO CONSUNTIVO

XV LEGISLATURA - DISEGNI DI LEGGE E RELAZIONI - DOCUMENTI

E.A. PARCO NAZIONALE ABRUZZO LAZIO E MOLISE
 RENDICONTO FINANZIARIO - ENTRATE - ESERCIZIO 2003
 (I valori espressi in euro)
 TITOLO 2 - ENTRATE DERIVANTI DA TRASFERIMENTI CORRENTI

Codice	Numero	GESTIONE DEI RESIDUI ATTIVI						GESTIONE DI CASSA				Totale residui attivi al termine dell'esercizio dell'esercizio (9+15)	
		Residui iniziali (1)	Riscossioni (14)	Da riscuotere (16-14)	Variazioni		Totali (14+15)	Previsioni (19)	Riscossioni (20)	Differenza rispetto le previsioni			
					In + (16-13)	In - (13-16)				In + (20-19)	In - (19-20)		
1	2	13	14	15	16	17	18	19	20	21	22	23	
2.03.10	3010												
2.03.20	3020							3.365.296,56	2.985.296,56			500.000,00	
2.03.30	3030			110.831,65	110.831,65	110.831,65							110.831,65
2.03.40	3040												
2.03.50	3050												
2.03.60	3060												
2.03.70	3070	415.000,00	415.000,00		415.000,00			2.415.000,00	2.415.000,00				
2.03.80	3080							2.280.347,00				2.280.347,00	
		415.000,00	415.000,00	110.831,65	525.831,65	110.831,65		8.060.645,56	5.280.296,56			2.780.347,00	610.831,65
2.04.10	4010												
2.04.20	4020	206.582,76	206.582,76		206.582,76			206.582,76	206.582,76				
		206.582,76	206.582,76		206.582,76			206.582,76	206.582,76				

XV LEGISLATURA - DISEGNI DI LEGGE E RELAZIONI - DOCUMENTI

C.M. FERRU MARILE ARRUZZO LAZIO E MOLISE
 RENDICONTO FINANZIARIO - ENTRATE - Esercizio 2003
 (i Importi espressi in euro)
 TITOL. 2 - ENTRATE DERIVANTI DA TRASFERIMENTI CORRENTI

Codice	Numero	Denominazione	GESTIONE DI COMPETENZA										Differenze rispetto le previsioni	
			Previsioni			Somme accertate				Differenze			In - (7-10)	
			Iniziali (7-4)	Variations + (4-7)	Definitive (4+5-6)	Riscosse	Da riscuotere (10-8)	Tot. accertati (8+9)	In + (10-7)	In - (7-10)				
1	2	3	4	5	6	7	8	9	10	11	12			
CT6.	6	TRASFERIMENTI DA PARTE DI ALTRI ENTI DEL SETTORE PUBBLICO E PRIVATO												
2 06 10	6010	Contributo CEE (Progetto ADMAT, 1992/1993)												
2 06 20	6020	Progetto LIFE 1994/95												
2 06 30	6030	Contributo Sponsorizzato Laboratori Verdi SIDI IIS												
2 06 40	6040	Contributo S.I.A.												
2 06 50	6050	Contributo Internazionale a favore dell'Ambiente ente Associazione Millennium Park Foundation.												
2 06 60	6060	Contributi di terzi per la ricerca scientifica.												
		Tot. CT6. 6 TRASFERIMENTI DA PARTE DI ALTRI ENTI DEL SETTORE PUBBLICO E PRIVATO												
		Riep. TIT. 2 ENTRATE DERIVANTI DA TRASFERIMENTI CORRENTI												
		Tot. CT6. 3 TRASFERIMENTI DA PARTE DELLO STATO	7.645.643,56											2.280.347,00
		Tot. CT6. 4 TRASFERIMENTI DA PARTE DELLE REGIONI												
		Tot. CT6. 5 TRASFERIMENTI DA PARTE DEI COMUNI E DELLE PROVINCE												
		Tot. CT6. 6 TRASFERIMENTI DA PARTE DI ALTRI ENTI DEL SETTORE PUBBLICO E PRIVATO												
		Tot. TIT. 2 ENTRATE DERIVANTI DA TRASFERIMENTI CORRENTI	7.645.643,56			7.645.643,56	4.865.296,56	500.000,00	5.365.296,56			2.280.347,00		

XV LEGISLATURA - DISEGNI DI LEGGE E RELAZIONI - DOCUMENTI

5-A. PARCO NAZIONALE ABRUZZO LAZIO E MOLISE
 RENDICONTO FINANZIARIO - ENTRATE - Esercizio 2003
 (i rapporti espressi in euro)
 TITOLO 2 - ENTRATE DERIVANTI DA TRASFERIMENTI CORRENTI

Codice	Numero	G E S T I O N E D E I R E S I D U I A T T I V I										G E S T I O N E D I C A S S A				Totale residui attivi al termine dell'esercizio (9+15)
		Residui iniziali (13)	Riscossioni (14)	Da riscuotere (16-14)	Totali (14+15)	V a r i a z i o n i		Previsioni (19)	Riscossioni (20)	Differenza rispetto le previsioni al termine dell'esercizio (19-20)		Totale residui attivi al termine dell'esercizio (9+15)				
						In + (16-13)	In - (15-16)			In + (20-19)	In - (19-20)					
1	2	13	14	15	16	17	18	19	20	21	22	23				
2 06 10	6010															
2 06 20	6020															
2 06 30	6030															
2 06 40	6040															
2 06 50	6050															
2 06 60	6060	12.010,23		12.010,23	12.010,23			12.010,23			12.010,23	12.010,23				
		12.010,23		12.010,23	12.010,23			12.010,23			12.010,23	12.010,23				
		415.000,00	415.000,00	110.831,65	525.831,65	110.831,65		8.060.645,56	5.280.296,56		2.780.347,00	610.831,65				
		206.582,76	206.582,76		206.582,76			206.582,76	206.582,76							
		12.010,23		12.010,23	12.010,23			12.010,23			12.010,23	12.010,23				
		633.592,99	621.582,76	122.841,88	744.424,64	110.831,65		8.279.236,33	5.488.879,32		2.792.357,23	622.841,88				

XV LEGISLATURA - DISEGNI DI LEGGE E RELAZIONI - DOCUMENTI

L.A. PARCO NAZIONALE ABRUZZO LAZIO E MOLISE
RENDICONTO FINANZIARIO - ENTRATE - Esercizio 2003
 (i rapporti espressi in euro)

TITOLO 3 - ALTRE ENTRATE

Codice	Numero	Denominazione	GESTIONE DI COMPETENZA											
			Previsioni				Somme accertate				Differenze rispetto le previsioni			
			Iniziali (7-4)	Variations + (7-4)	Variations - (4-7)	Definitive (4+5-6)	Riscosse	Da riscuotere (10-8)	Tot. accertati (8+9)	In + (10-7)	In - (7-10)			
1	2	3	4	5	6	7	8	9	10	11	12			
CTS.	7	ENTRATE DERIVANTI DALLA VENDITA DI BENI E DALLA PRESTAZIONE DI SERVIZI												
3 07 10	7010	Ricavi dalla vendita di prodotti	61.974,83			61.974,83	48.713,66		48.713,66					13.261,17
3 07 20	7020	Ricavi dalla vendita di pubblicazioni edite dall'Ente												
3 07 30	7030	Proventi derivanti dalla prestazione di servizi	367.115,18			367.115,18	336.748,18	31.679,65	368.447,83	1.332,65				
3 07 40	7040	Realizzi per cessione di materiale fuori uso	516,46			516,46								516,46
3 07 50	7050	Altri proventi	5.164,57			5.164,57	9.390,29	9.144,17	18.534,46	13.369,89				
3 07 60	7060	Interessi derivanti dall'operazione Caosciara 2000	10.379,14			10.379,14								10.379,14
3 07 70	7070	Proventi derivanti dalla vendita in conto terzi	50.000,00			50.000,00	35.566,74		35.566,74					14.433,26
3 07 80	7080	Proventi derivanti da attivit� volontariato	28.000,00			28.000,00	28.755,45		28.755,45	755,45				
		Tot. CTS. 7 ENTRATE DERIVANTI DALLA VENDITA DI BENI E DALLA PRESTAZIONE DI SERVIZI	523.100,18			523.100,18	459.194,32	40.823,82	500.018,14	15.457,99				38.540,03
CTS.	8	REDDITI E PROVENTI PATRIMONIALI												
3 08 10	8010	Affitto immobili	1.291,14			1.291,14	4.244,35	7.623,00	11.867,35	10.376,21				
3 08 20	8020	Interessi e premi su titoli a reddito fisso												
3 08 30	8030	Interessi attivi su conto, e conti correnti												
		Tot. CTS. 8 REDDITI E PROVENTI PATRIMONIALI	1.291,14			1.291,14	4.244,35	7.623,00	11.867,35	10.376,21				10.376,21

XV LEGISLATURA - DISEGNI DI LEGGE E RELAZIONI - DOCUMENTI

E.A. PARCO NAZIONALE ABRUZZO LAZIO E MOLISE
 RENDICONTO FINANZIARIO - ENTRATE - ESERCIZIO 2003
 (I rapporti espressi in euro)

TITOLI 03 - ALTRE ENTRATE

Codice	Numero	GESTIONE DEI RESIDUI ATTIVI						GESTIONE DI CASSA				Totale residui attivi al termine dell'esercizio (9+15)
		Residui iniziali	Riscossioni	Da riscuotere (16-14)	Totali (14+15)	Variazioni		Previsioni	Riscossioni	Differenza rispetto le previsioni		
						In + (16-13)	In - (13-16)			In + (20-19)	In - (19-20)	
1	2	13	14	15	16	17	18	19	20	21	22	23
3 07 10	7010	387,04	387,04		387,04			62.361,87	49.100,70		13.261,17	
3 07 20	7020											
3 07 30	7030	10.963,98	10.963,98		10.963,98			378.079,16	347.732,16		30.347,00	31.679,65
3 07 40	7040							516,46			516,46	
3 07 50	7050	4.635,64	4.635,64		4.635,64			9.800,21	14.025,93	4.225,72		9.144,17
3 07 60	7060							10.328,14			10.329,14	
3 07 70	7070							50.000,00	35.566,74		14.433,26	
3 07 80	7080							28.000,00	28.755,45	755,45		
		15.986,66	15.986,66		15.986,66			539.086,84	475.180,98	4.981,17	68.887,03	40.823,82
3 08 10	8010	408,47	408,47		408,47			1.699,61	4.632,82	2.953,21		7.623,00
3 08 20	8020											
3 08 30	8030											
		408,47	408,47		408,47			1.699,61	4.632,82	2.953,21		7.623,00

XV LEGISLATURA - DISEGNI DI LEGGE E RELAZIONI - DOCUMENTI

E.A. PARCO NAZIONALE ABRUZZO LAZIO E MOLISE
 RENDICONTO FINANZIARIO - ENTRATE - Esercizio 2003
 (Importi espressi in euro)
 TITOLO 3 - ALTRE ENTRATE.

Codice	Numero	GESTIONE DEI RESIDUI ATTIVI					GESTIONE DI CASSA				Totale residui attivi al termine dell'esercizio dell'esercizio (9+15)	
		Residui iniziali	Riscossioni	Da riscuotere (16-14)	Totali (14+15)	Variazioni		Riscossioni	Differenza rispetto le previsioni			
						In + (16-13)	In - (13-16)		In + (20-19)	In - (19-20)		
1	2	13	14	15	16	17	18	19	20	21	22	23
3 09 10	9010											
3 09 20	9020											
3 09 30	9030											
3 09 40	9040											
3 10 10	10010							5.164,57	11.200,24	6.035,67		
3 10 20	10020							5.164,57	11.200,24	6.035,67		
		15.986,66	15.986,66		15.986,66			539.086,64	475.180,98	4.981,17	66.887,03	40.873,82
		408,47	408,47		408,47			1.699,61	4.632,82	2.935,21		7.623,00

E.A. PARCO NAZIONALE ABRUZZO LAZIO E MOLISE
 RENDICONTO FINANZIARIO - ENTRATE - ESERCIZIO 2003
 (Importi espressi in euro)
 TITOLO 3 - ALTRE ENTRATE

Codice	Numero	Denominazione	P R E V I S I O N I					S o m m e a c c e r t a t e			Differenze rispetto le previsioni	
			Iniziali	Variazioni + (7-4)	Variazioni - (4-7)	Definitive (4+5-6)	Riscosse	Da riscuotere (10-8)	Tot. accertati (8+9)	In + (10-7)	In - (7-10)	
1	2	3	4	5	6	7	8	9	10	11	12	
		Tot. CTG. 10 ENTRATE NON CLASSIFICABILI IN ALTRE VOCI	5.164,57			5.164,57	11.200,24		11.200,24	6.035,67		
		Tot. TIT. 3 ALTRE ENTRATE	529.555,89			529.555,89	474.638,71	48.446,82	523.085,73	32.069,87		38.540,03

E.A. PARCO NAZIONALE ABRUZZO LAZIO E MOLISE
 RENDICONTO FINANZIARIO - ENTRATE - ESERCIZIO 2003
 (Importi espressi in euro)
 TITOLO 3 - ALTRE ENTRATE.

Codice	Numero	GESTIONE DEI RESIDUI ATTIVI						GESTIONE DI CASSA				Totale residui attivi al termine dell'esercizio (9+13)
		Residui iniziali (14+15)	Riscossioni (16-14)	Da riscuotere (16-14)	Variazioni		Totali (14+15)	Previsioni	Riscossioni	Differenza rispetto le previsioni		
					In + (16-13)	In - (13-16)				In + (20-19)	In - (19-20)	
1	2	13	14	15	16	17	18	19	20	21	22	23
		16.395,13	16.395,13		16.395,13			5.164,57	11.200,24	6.035,67		
								543.951,02	491.034,04	13.970,05	69.887,03	48.446,87

XV LEGISLATURA - DISEGNI DI LEGGE E RELAZIONI - DOCUMENTI

E.A. PARCO NAZIONALE ABRUZZO LAZIO E MOLISE
 RENDICONTO FINANZIARIO - ENTRATE - ESERCIZIO 2003
 (I rapporti espressi in euro)
 TITOLO 4 - ENTRATE PER ALIENAZIONE DI BENI PATRIMONIALI E RISCOSSIONE DI CREDITI

Codice	Numero	GESTIONE DEI RESIDUI ATTIVI						GESTIONE DI CASSA				Totale residui attivi al termine dell'esercizio (9+15)
		Residui iniziali	Riscossioni (16-14)	Totali (14+15)	Variazioni		Previsioni	Riscossioni	Differenza rispetto le previsioni			
					In + (16-13)	In - (13-16)			In + (20-19)	In - (19-20)		
1	2	13	14	16	17	18	19	20	21	22	23	
4 11 10	11010											
4 11 20	11020											
4 11 30	11030											
4 11 40	11040											
4 12 10	12010											
4 12 20	12020											
4 12 30	12030											
4 12 40	12040						35.000,00	8.400,00		26.600,00	6.500,00	
4 12 50	12050											
4 13 10	13010						35.000,00	8.400,00		26.600,00	6.500,00	

XV LEGISLATURA - DISEGNI DI LEGGE E RELAZIONI - DOCUMENTI

E.A. PARCO NAZIONALE ABRUZZO LAZIO E MOLISE
 RENDICONTO FINANZIARIO - ENTRATE - ESERCIZIO 2003
 (Importi espressi in euro)
 TITOLO 4 - ENTRATE PER ALIENAZIONE DI BENI PATRIMONIALI E RISCOSSIONE DI CREDITI
 GESTIONE DI COMPETENZA

Codice	Numero	Denominazione	P r e v i s i o n i				S o m m e a c c e r t a t e			Differenze rispetto le previsioni	
			Iniziali	Variazioni + (7-4)	Variazioni - (4-7)	Definitive (4+5-6)	Riscosse	Da riscuotere (10-8)	Tot. accertati (8+9)	In + (10-7)	In - (7-10)
1	2	3	4	5	6	7	8	9	10	11	12
4 13 20	13020	Realizzi di obbligazioni e cartelle prezzari e									
4 13 30	13030	Riscossione buoni postali									
		Tot. CT6. 13 REALIZZO DI VALORI MOBILIARI									
CT6.	14	RISCOSSIONI DI CREDITO									
4 14 10	14010	Prelevamenti di depositi bancari									
4 14 20	14020	Prelevamenti da depositi vincolati per liquidazione indennità di anzianità									
4 14 30	14030	Ritiro di depositi e cauzioni presso terzi									
4 14 40	14040	Riscossione crediti diversi									
4 14 50	14050	Rilasci di anticipazioni alle gestioni autonome									
		Tot. CT6. 14 RISCOSSIONI DI CREDITO									
		Rep. TIT. 4 ENTRATE PER ALIENAZIONE DI BENI PATRIMONIALI E RISCOSSIONE DI CREDITI									
		Tot. CT6. 11 ALIENAZIONE DI IMMOBILI E DIRITTI REALI									
		Tot. CT6. 12 ALIENAZIONE DI IMMOBILIZZAZIONI TECNICHE	35.000,00				8.400,00	6.500,00	14.900,00		70.100,00
		Tot. CT6. 13 REALIZZO DI VALORI MOBILIARI									
		Tot. CT6. 14 RISCOSSIONI DI CREDITO									
		Tot. TIT. 4 ENTRATE PER ALIENAZIONE DI BENI PATRIMONIALI E RISCOSSIONE DI CREDITI	35.000,00				8.400,00	6.500,00	14.900,00		70.100,00

XV LEGISLATURA - DISEGNI DI LEGGE E RELAZIONI - DOCUMENTI

E.A. PARCO NAZIONALE ABRUZZO LAZIO E MOLISE
 RENDICONTO FINANZIARIO - ENTRATE - Esercizio 2003
 (Ispetti espressi in euro)
 TITOLI 4 - ENTRATE PER ALIENAZIONE DI BENI PATRIMONIALI E RISCOSSIONE DI CREDITI

Codice	Numero	GESTIONE DEI RESIDUI ATTIVI						GESTIONE DI CASSA				Totale residui attivi al termine dell'esercizio (9+15)
		Residui iniziali	Riscossioni	Da riscuotere (16-14)	Variazioni		Totali (14+15)	Previsioni	Riscossioni	Differenza rispetto le previsioni		
					In + (16-13)	In - (13-16)				In + (20-19)	In - (19-20)	
1	2	13	14	15	17	18	16	19	20	21	22	23
4 13 20	13020											
4 13 30	13030											
4 14 10	14010											
4 14 20	14020											
4 14 30	14030											
4 14 40	14040											
4 14 50	14050											
								35.000,00	8.400,00		26.600,00	6.500,00
								35.000,00	8.400,00		26.600,00	6.500,00

XV LEGISLATURA - DISEGNI DI LEGGE E RELAZIONI - DOCUMENTI

C-4. PARCO NAZIONALE ABRUZZO LAZIO E MOLISE
 RENDICONTO FINANZIARIO - ENTRATE - ESERCIZIO 2003
 (I importi espressi in Euro)

TITOLO 5 - ENTRATE PERTINENTI DA TRASFERIMENTI IN CONTO CAPITALE

Codice	Numero	GESTIONE DEI RESIDUI ATTIVI						GESTIONE DI CASSA				Totale residui attivi al termine dell'esercizio (9+15)
		Residui iniziali	Riscossioni	Da riscuotere (16-14)	Totali (14+15)	Variazioni		Previsioni	Riscossioni	Differenza rispetto le previsioni		
						In + (16-13)	In - (13-16)			In + (20-19)	In - (19-20)	
1	2	13	14	15	16	17	18	19	20	21	22	23
5 15 10	15010											
5 15 20	15020											
5 15 30	15030											
5 15 40	15040											
5 15 50	15050											
5 15 60	15060											
5 15 70	15070											
5 15 80	15080											
5 15 90	15090											
5 15 100	15100											
5 15 110	15110	549.354,40	13.713,71	535.640,69	549.354,40			549.354,40	13.713,71	535.640,69		535.640,69
5 15 120	15120	1.569,43		1.569,43	1.569,43			1.569,43		1.569,43		1.569,43

XV LEGISLATURA - DISEGNI DI LEGGE E RELAZIONI - DOCUMENTI

E.A. PARCO NAZIONALE ABRUZZO LAZIO E MOLISE
 RENDICONTO FINANZIARIO - ENTRATE - Esercizio 2003
 (Importi espressi in euro)

TITOLO 5 - ENTRATE PERTINENTI DA TRASFERIMENTI IN CONTO CAPITALE

Codice	Numero	GESTIONE DEI RESIDUI ATTIVI						GESTIONE DI CASSA				Totale residui attivi al termine dell'esercizio (9+15)	
		Residui iniziali	Riscossioni	Da riscuotere (16-14)	Variazioni		Totali (14+15)	Previsioni	Riscossioni	Differenza rispetto le previsioni			
					In + (16-13)	In - (15-16)				In + (20-19)	In - (19-20)		
1	2	13	14	15	16	17	18	19	20	21	22	23	
5 16 100	16100												
5 16 110	16110												
5 16 120	16120												
5 16 130	16130												
5 16 140	16140												
5 16 150	16150												
5 16 160	16160												
5 16 170	16170												
5 16 180	16180	23.240,56		23.240,56	23.240,56			23.240,56			23.240,56	23.240,56	
5 16 190	16190	135.012,16	67.506,08	67.506,08	135.012,16			135.012,16	67.506,08		67.506,08	67.506,08	
5 16 200	16200	224.025,42	223.836,47	188,95	224.025,42			224.025,42	223.836,47		188,95	188,95	

E.A. PARCO NAZIONALE ABRUZZO LAZIO E MOLISE
RENDICONTO FINANZIARIO - ENTRATE - Esercizio 2003
(i reporti espressi in euro)

TITOLO 5 - ENTRATE DERIVANTI DA TRASFERIMENTI IN CONTO CAPITALE

Codice	Numero	6 E S T I O N E D E I R E S I D U I A T T I V I										Totale residui attivi al termine dell'esercizio (9+15)				
		R E S T I O N E D A					G E S T I O N E D I									
		Residui iniziali	Riscossioni	Da riscuotere (16-14)	Totali (14+15)	V a r i a z i o n i		Previsioni		Riscossioni	Differenza rispetto le previsioni					
13	14	15	16	In + (16-13)	In - (15-16)	17	18	19	20	In + (20-19)	In - (19-20)	21	22	23		
	2															
		5.299.512,22	364.190,57	2.087.061,85	2.451.232,42		2.848.259,80	5.299.512,22	364.190,57	4.835.321,65					2.087.061,85	

XV LEGISLATURA - DISEGNI DI LEGGE E RELAZIONI - DOCUMENTI

E.A. PARCO NAZIONALE ABRUZZO LAZIO E MOLISE
RENDICONTO FINANZIARIO - ENTRATE - ESERCIZIO 2003
 (Importi espressi in euro)

TITOLO 7 - PARTITE DI GIRO

Codice	Numero	Denominazione	G E S T I O N E D I C O M P E T E N Z A											
			P r e v i s i o n i					S o m m e a c c e r t a t e					D i f f e r e n z e r i s p e t t o l e p r e v i s i o n i	
			Iniziali	Variazioni + (7-4)	Variazioni - (4-7)	Definitive (4+5-4)	Riscosse	Da riscuotere (10-8)	Tot. accertati (8+9)	In + (10-7)	In - (7-10)			
1	2	3	4	5	6	7	8	9	10	11	12			
CT6.	22	ENTRATE AVANTI MATURA DI PARTITE DI GIRO												
7 22 10	22010	Ritenute erariali	473.000,00			473.000,00	457.317,79		457.317,79			15.682,21		
7 22 20	22020	Ritenute previdenziali e assistenziali	300.000,00			300.000,00	225.163,99		225.163,99			74.836,01		
7 22 30	22030	Ritenute diverse (Sindacati ed altre)	15.000,00			15.000,00	12.155,00		12.155,00			2.845,00		
7 22 40	22040	Frattentute per conto terzi	25.822,84			25.822,84	5.780,91		5.780,91			20.041,93		
7 22 60	22060	Recupero anticipazioni fondo economico	35.638,28			35.638,28	5.164,57		5.164,57			30.473,71		
7 22 70	22070	Recupero anticipazioni Sezioni operative periferiche												
7 22 80	22080	Recupero anticipazioni varie												
7 22 90	22090	Partite in conto sospesi												
7 22 100	22100	Ritenute d'acconto per prestazioni professionali.												
7 22 110	22110	Regolarizzazione Reversali di Incasso relativi al Conto Anticipazione del Cassiere.	15.164.568,99			15.164.568,99	1.194.359,19		1.194.359,19			13.970.209,80		
7 22 120	22120	Contabilità Speciale del Commissario ad ACTA ripieno passività pregresse	4.000.000,00			4.000.000,00	4.000.000,00		4.000.000,00					
		Tot. CT6. 22 ENTRATE AVANTI MATURA DI PARTITE DI GIRO	20.014.050,11			20.014.050,11	5.894.776,88		5.899.941,45			14.114.108,66		
		Prep. Tit. 7 PARTITE DI GIRO												
		Tot. CT6. 22 ENTRATE AVANTI MATURA DI PARTITE DI GIRO	20.014.050,11			20.014.050,11	5.894.776,88		5.899.941,45			14.114.108,66		
		Tot. Tit. 7 PARTITE DI GIRO	20.014.050,11			20.014.050,11	5.894.776,88		5.899.941,45			14.114.108,66		

XV LEGISLATURA - DISEGNI DI LEGGE E RELAZIONI - DOCUMENTI

Pag.: 15/8

C.O. C.M.U. N.47. LE ABRUZZO LAZIO E MOLISE
 RENDICONTO FINANZIARIO - ENTRATE - Esercizio 2003
 (Importi espressi in euro)
 T I T O L O 7 - PARTITE DI GIRO

Codice	Numero	G E S T I O N E D E I R E S I D U I A T T I V I						G E S T I O N E D I C A S S A						Totale residui attivi al termine dell'esercizio (9+13)
		Residui iniziali	Riscossioni	Da riscuotere (16-14)	Totali (14+15)	V a r i a z i o n i		Previsioni	Riscossioni	Differenza rispetto le previsioni		Totale		
						In + (16-13)	In - (15-16)			In + (20-19)	In - (19-20)			
1	2	13	14	15	16	17	18	19	20	21	22	23		
7 22 10	22010							473.000,00	457.317,79		15.682,21			
7 22 20	22020							300.000,00	225.163,99		74.836,01			
7 22 30	22030							15.000,00	12.155,00		2.845,00			
7 22 40	22040							25.822,84	5.780,91		20.041,93			
7 22 60	22060	8.618,69	5.164,57	3.454,12	8.618,69			44.276,97	5.164,57		39.112,40	8.618,69		
7 22 70	22070													
7 22 80	22080													
7 22 90	22090													
7 22 100	22100							15.164.568,99	1.194.359,19		13.970.209,80			
7 22 110	22110							4.000.000,00	4.000.000,00					
7 22 120	22120							20.022.668,80	5.899.941,45		14.122.727,35	8.618,69		
		8.618,69	5.164,57	3.454,12	8.618,69							8.618,69		
		8.618,69	5.164,57	3.454,12	8.618,69			20.022.668,80	5.899.941,45		14.122.727,35	8.618,69		
		8.618,69	5.164,57	3.454,12	8.618,69			20.022.668,80	5.899.941,45		14.122.727,35	8.618,69		

segue

XV LEGISLATURA - DISEGNI DI LEGGE E RELAZIONI - DOCUMENTI

E.A. PARCO NAZIONALE ABRUZZO LAZIO E MOLISE
 RENDICONTO FINANZIARIO - ENTRATE - ESERCIZIO 2003
 (I rapporti espressi in euro)

Codice	Numero	Denominazione	G E S T I O N E D I C O M P E T E N Z A							Differenze rispetto le previsioni		
			P r e v i s i o n i			S o r s e a c c e r t a t e				In +	In -	
			Iniziali	Variazioni + (7-4)	Variazioni - (4-7)	Definitive (4+5-6)	Riscosse	Da riscuotere (10-8)	Tot. accertati (8+9)	(10-7)	(7-10)	
1	2	3	4	5	6	7	8	9	10	11	12	
		Riepilogo delle ENTRATE										
		Tot. TIT. 1 ENTRATE CONTRIBUTIVE										
		Tot. TIT. 2 ENTRATE DERIVANTI DA TRASFERIMENTI CORRENTI	7.645.643,56			7.645.643,56	4.865.296,56	500.000,00	5.365.296,56		2.280.347,00	
		Tot. TIT. 3 ALTRE ENTRATE	529.555,89			529.555,89	474.638,91	48.446,82	523.085,73		38.540,03	
		Tot. TIT. 4 ENTRATE PER ALIENAZIONE DI BENI PATRIMONIALI E RISCOSSIONE DI CREDITI	35.000,00			35.000,00	8.400,00	6.500,00	14.900,00		20.100,00	
		Tot. TIT. 5 ENTRATE DERIVANTI DA TRASFERIMENTI IN CONTO CAPITALE										
		Tot. TIT. 6 ACCENSIONE DI PRESTITI										
		Tot. TIT. 7 PARTITE DI GIRO	20.014.050,11			20.014.050,11	5.894.776,88	5.164,57	5.899.941,45		14.114.108,66	
		Totale delle ENTRATE	28.224.249,56			28.224.249,56	11.243.112,35	560.111,39	11.803.223,74		32.069,87	16.433.095,69
		AVANZO AMMINISTRAZIONE PRESUNTO										
		AVANZO DI CASSA PRESUNTO					235.628,75		235.628,75			
		Totale GENERALE DELLE ENTRATE	28.224.249,56			28.224.249,56	11.478.741,10	560.111,39	12.038.852,49		267.698,62	16.433.095,69

XV LEGISLATURA - DISEGNI DI LEGGE E RELAZIONI - DOCUMENTI

C.M. PACU NAZ.LE ABRUZZO LAZIO E MOLISE
RENDICONTO FINANZIARIO - ENTRATE - Esercizio 2003
(i reporti espressi in euro)

Codice	Numero	G E S T I O N E D E I R E S I D U I A T T I V I					G E S T I O N E D I C A S S A					Totale residui attivi al termine dell'esercizio (9915)
		Residui iniziali (14+15)	Riscossioni (16-14)	Da riscuotere (16-14)	Totali (14+15)	V a r i a z i o n i		Previsioni	Riscossioni	Differenza rispetto le previsioni		
						In + (16-13)	In - (13-16)			In + (20-19)	In - (19-20)	
1	2	13	14	15	16	17	18	19	20	21	22	23
		633.597,99	621.582,76	122.841,88	744.424,64	110.831,65		8.279.236,53	5.486.879,32		2.792.357,23	622.841,88
		16.395,13	16.395,13		16.395,13			545.851,02	491.034,04	53.817,05	68.887,03	48.446,82
								35.000,00	8.400,00		26.600,00	6.500,00
		5.299.312,22	364.190,57	2.067.061,85	2.451.252,42		2.848.259,80	5.299.512,22	364.190,57		4.935.321,65	2.087.061,85
		8.618,69	5.164,57	3.454,12	8.618,69			20.072.668,80	5.899.941,45		14.172.727,35	8.618,69
		5.998.119,03	1.007.333,03	2.213.357,85	3.220.690,88	110.831,65	2.848.259,80	34.182.368,59	12.250.445,38	13.970,05	21.945.893,26	2.773.469,24
								235.628,75	235.628,75			
		5.998.119,03	1.007.333,03	2.213.357,85	3.220.690,88	110.831,65	2.848.259,80	34.417.997,34	12.486.074,13	13.970,05	21.945.893,26	2.773.469,24

XV LEGISLATURA - DISEGNI DI LEGGE E RELAZIONI - DOCUMENTI

S.A. PARCO NAZIONALE ABRUZZO LAZIO E MOLISE
 RENDICONTO FINANZIARIO - USCITE - ESERCIZIO 2003
 (Importi espressi in euro)

TITOLO I - SPESE CORRENTI

Codice	Numero	Denominazione	G E S T I O N E D I C O M P E T E N T I A						Differenze rispetto le previsioni			
			P r e v i s i o n i			S o m m e i m p e g n a t e			In +	In -		
			Intiziali	Variazioni + (7-6)	Variazioni - (4-7)	Definitive (4+5-6)	Pagate	Da pagare (10-8)	Tot. impegnati (8+9)	(10-7)	(7-10)	
1	2	3	4	5	6	7	8	9	10	11	12	
CTB.	1	SPESA PER GLI ORGANI DELL'ENTE										
1 01 10	1010	Compensi al Presidente e Vice Presidente	50.827,85			50.827,85	8.325,27	37.524,50	45.849,77		4.973,08	
1 01 20	1020	Compensi ai componenti il Consiglio Direttivo, Commissioni varie e Giunta Esecutiva.	15.164,57			15.164,57	7.953,96	5.235,13	13.689,09		1.475,48	
1 01 30	1030	Compensi ai componenti il Col- legio dei Revisori dei Conti	5.184,57			5.184,57		4.418,83	4.418,83		765,74	
1 01 40	1040	Compensi ai componenti il Comitato Scientifico e Commissioni di cui alla L.394/91.										
1 01 50	1050	Indennità e rimborso spese di trasporto per Missioni agli organi istituzionali	10.144,57			10.144,57	380,00	9.784,57	10.144,57			
1 01 60	1060	Funzionamento Comunità del Parco.										
		Tot. CTB. 1 SPESE PER GLI ORGANI DELL'ENTE	81.316,56			81.316,56	16.659,23	57.463,03	74.122,26		7.194,30	
CTB.	2	ONERI PER IL PERSONALE IN ATTIVITA' DI SERVIZIO										
1 02 10	2010	Stipendi e altri assegni al personale dipendente	1.436.619,24			1.436.619,24	1.408.538,17	25.495,01	1.434.033,18		2.586,06	
1 02 20	2020	Stipendi e assegni vari al personale di cui al l'art.9 della legge n.394/91.										
1 02 30	2030	Contributo Ministero dell'Economia per il Personale Straordinario	1.255.000,00			1.255.000,00	1.208.387,32	28.623,51	1.237.010,83		17.989,17	
1 02 40	2040	Oneri riflessi su Personale Straordinario	615.000,00			615.000,00	400.504,37	202,55	400.706,92		14.293,08	
1 02 50	2050	Indennità e rimborso spese di trasporto per Missioni in territorio nazionale	15.787,42			15.787,42	14.526,97	124,00	14.650,97		1.136,45	

XV LEGISLATURA - DISEGNI DI LEGGE E RELAZIONI - DOCUMENTI

RENDICONTO FINANZIARIO - USCITE - Esercizio 2003
 I dati sono espressi in euro

Codice	Numero	G E S T I O N E D E I R E S I D U I P A S S I V I										G E S T I O N E D I C A S S A				Totale residui passivi al termine dell'esercizio dell'esercizio (9+15)
		Residui iniziali (14)		Pagamenti (16-14)	Totali (14+15)	V a r i a z i o n i		Previsioni (19)	Pagamenti (20)	Differenza rispetto le previsioni		Totale residui passivi al termine dell'esercizio dell'esercizio (9+15)				
		In + (14-13)	In - (13-14)			In + (16-15)	In - (15-16)			In + (20-19)	In - (19-20)					
1	2	13	14	15	16	17	18	19	20	21	22	23				
1 01 10	1010	41.822,85	35.163,03	6.659,82	41.822,85			97.645,70	43.488,30		49.157,40	44.184,32				
1 01 20	1020	9.317,23	9.317,23		9.317,23			24.481,80	17.271,19		7.210,61	5.735,13				
1 01 30	1030	3.396,23	3.396,23		3.396,23			8.560,80	3.396,23		5.164,57	4.418,83				
1 01 40	1040															
1 01 50	1050	13.775,45	9.106,33		9.106,33		4.667,12	23.872,56	9.488,33		14.384,23	9.784,57				
1 01 60	1060	159,84			159,84		159,84	159,84			159,84					
		68.471,60	56.984,82	6.659,82	63.644,64		4.826,96	149.720,70	73.644,05		76.076,65	64.122,85				
1 02 10	2010	113.283,97	113.283,97		113.283,97			1.549.903,21	1.521.822,14		28.081,07	25.495,01				
1 02 20	2020	12.069,03					12.069,03	12.069,03			12.069,03					
1 02 30	2030	216.193,52	216.193,52		216.193,52			1.471.193,52	1.424.580,84		46.612,68	28.623,51				
1 02 40	2040	34.373,77	34.373,77		34.373,77			449.373,77	434.878,14		14.495,63	207,35				
1 02 50	2050	4.886,30	4.886,30		4.886,30			20.673,72	19.413,27		1.260,45	124,00				

XV LEGISLATURA - DISEGNI DI LEGGE E RELAZIONI - DOCUMENTI

E.A. PARCO NAZIONALE ABRUZZO LAZIO E MOLISE
 RENDICONTO FINANZIARIO - USCITE - Esercizio 2003
 (I valori espressi in euro)

X T T O L O 3 - SPESE CORRENTI

Codice	Numero	Denominazione	G E S T I O N E D I C O M P E T E N Z A											
			P r e v i s i o n i					S o m m e i m p e g n a t e					D i f f e r e n z e r i s p e t t o l e p r e v i s i o n i	
			Initiali	Variazioni + (7-4)	Variazioni - (4-7)	Definitive (4+5-6)	Pagate	Da pagare (10-8)	Tot. impegnati (8+9)	In + (10-7)	In - (7-10)			
1	2	3	4	5	6	7	8	9	10	11	12			
1 02 60	2060	Indennità e rimborso spese di trasporto per missioni all'estero	133,68			133,68			133,68					
1 02 70	2070	Indennità e rimborso spese di trasporto per trasferimenti												
1 02 80	2080	Oneri previdenziali e assistenziali a carico dell'Ente	514.800,00			514.800,00	475.060,60	24.081,00	499.141,60		15.658,40			
1 02 90	2090	Altri oneri sociali a carico dell'Ente, INAIL	6.197,49			6.197,49	6.197,49		6.197,49					
1 02 100	2100	Corsi per personale e partecipazione alle spese per corsi in- de- ti- ti da Enti, Istituti e Associazioni	142,40			142,40	61,00		61,00		81,40			
1 02 110	2110	Spese diverse per il personale di sorveglianza	3.064,57			3.064,57	481,00	792,00	1.273,00		1.791,57			
1 02 120	2120													
1 02 130	2130	Servizi sociali - senza aziendale, ecc.	28.645,69			28.645,69	27.643,13		27.643,13		1.002,56			
1 02 140	2140	Interventi assistenziali in favore del personale												
1 02 150	2150	Stipendi e assegni vari al Personale art. 139/4/91 D.legge n. 474/91 Decisione Amministrativa annuali per dipendenti temporanei-Contratti ad esaurimento	284.380,76			284.380,76	123.990,03	160.400,73	284.380,76					
1 02 160	2160													
1 02 170	2170	Fondo per il miglioramento dell'efficienza degli Enti. (art. 12 D.P.R. 43/90.)	8.500,00			8.500,00		769,30	769,30		7.730,70			
1 02 180	2180	Spese per il C.T.A.												
		Tot. CTG - 2 ONERI PER IL PERSONALE IN ATTIVITA' DI SERVIZIO	3.968.271,25			3.968.271,25	3.665.513,76	740.488,10	3.906.001,86		62.269,39			

XV LEGISLATURA - DISEGNI DI LEGGE E RELAZIONI - DOCUMENTI

C.M. FUKLU NAZ.LE ABRUZZO LAZIO E MOLISE
 RENDICONTO FINANZIARIO - USCITE - Esercizio 2003
 (Importi espressi in euro)

T I T O L O I - SPESE CORRENTI

Codice	Numero	G E S T I O N E D E I R E S I D U I P A S S I V I						G E S T I O N E D I C A S S A				Totale residui passivi al termine dell'esercizio (9+15)	
		Residui iniziali	Pagamenti	Da pagare (16-14)	Totali (14+15)	V a r i a z i o n i		Previsioni	Pagamenti	Differenza rispetto le previsioni			
						In + (16-13)	In - (13-16)			In + (20-19)	In - (19-20)		
1	2	13	14	15	16	17	18	19	20	21	22	23	
1 02 60	2060								133,68				
1 02 70	2070												
1 02 80	2080	37.865,67	37.207,98		37.207,98		657,69	552.665,67	512.268,58		40.397,09	24.081,00	
1 02 90	2090							6.197,49	6.197,49				
1 02 100	2100	6.542,40	6.542,40		6.542,40			6.684,80	6.605,40		81,40		
1 02 110	2110	3.097,95	2.400,00	697,95	3.097,95			6.182,52	2.881,00		3.281,52	1.499,93	
1 02 120	2120												
1 02 130	2130	6.305,92	6.305,92		6.305,92			34.951,61	33.949,05		1.002,56		
1 02 140	2140												
1 02 150	2150												
1 02 160	2160												
1 02 170	2170	146.289,71	139.597,19		139.597,19		5.672,52	429.650,47	263.577,22		166.073,25	160.400,73	
1 02 180	2180	579.888,24	580.791,05	697,95	581.489,00		18.399,24	8.500,00	4.226.304,81		8.500,00	769,30	
											321.854,68	741.186,05	

XV LEGISLATURA - DISEGNI DI LEGGE E RELAZIONI - DOCUMENTI

E.A. PARCO NAZIONALE ABRUZZO LAZIO E MOLISE
 RENDICONTO FINANZIARIO - USCITE - Esercizio 2003
 (i valori espressi in euro)

TITOLO 1 - SPESE CORRENTI

Codice	Numero	Denominazione	G E S T I O N E D I C O M P E T E N Z A										
			P r e v i s i o n i				S o m m e i m p e g n a t e				D i f f e r e n z e r i s p e t t o l e p r e v i s i o n i		
			iniziali	Variazioni + (7-4)	Variazioni - (4-7)	Definitive (4+5-6)	Pagate	Da pagare (10-8)	Tot. impegnati (8+9)	In + (10-7)	In - (7-10)		
1	2	3	4	5	6	7	8	9	10	11	12		
I 04 110	4110	Spese di esercizio, mant., riparaz. e molleggio di auto-veicoli, macchine agricole ecc.	76.731,04			76.731,04	56.874,91	15.182,24	72.057,15			4.673,89	
I 04 120	4120	Mant. e riparaz. mobili mac-chine d'ufficio e attrezzatura tecnica, calcolatori elettr.	37.193,71			37.193,71	10.449,30	24.286,52	34.735,82			2.457,89	
I 04 130	4130	Mantenzione, riparazione e adattamenti locali e relativi impianti	7.493,71			7.493,71	5.527,63	1.923,70	7.451,33			42,38	
I 04 140	4140	Spese per elaborazione dati											
I 04 150	4150	Spese cartografiche, classificazione terreni											
I 04 160	4160	Spese e indennizzi a terzi per ricerche di laboratorio e di campagna - C.S.E.P.	76.800,00			76.800,00	24.164,35	42.574,24	66.738,59			10.061,41	
I 04 170	4170	Spese per l'attivita' divulg. scambi cultur., iscriz. soc. scient., mater. ill. e propag.	21.005,60			21.005,60	16.908,81	4.084,78	20.993,59			12,01	
I 04 180	4180	Corrispettivi per prestazioni professionali e per incarichi speciali	4.545,69			4.545,69		4.536,00	4.536,00			9,69	
I 04 190	4190	Spese per concorsi, funzionamento, commissioni e Comitati ecc.											
I 04 200	4200	Spese per accertamenti sanitari cure, protesi e ricoveri ecc.											
I 04 210	4210	Spese per acquisto vestiario, attrezzature, diverse ecc.	36.979,14			36.979,14	884,39	35.727,74	36.612,13			317,01	
I 04 220	4220	Spese di rappresentanza	2.207,65			2.207,65	1.280,51	102,00	1.382,51			825,14	
I 04 230	4230	Funzionamento impianti turistici	13.385,97			13.385,97	3.918,73	7.975,33	11.894,06			1.491,91	
I 04 240	4240												
I 04 250	4250	Telecom - Spese telefoniche.	75.139,40			75.139,40	74.568,97		74.568,97			570,43	

XV LEGISLATURA - DISEGNI DI LEGGE E RELAZIONI - DOCUMENTI

E.A. PARCO NAZIONALE ABRUZZO LAZIO E MOLISE
 RENDICONTO FINANZIARIO - USCITE - Esercizio 2003
 (i valori espressi in euro)
 T I T O L O 1 - SPESE CORRENTI

Codice	Numero	G E S T I O N E D E I R E S I D U I P A S S I V I						G E S T I O N E D I C A S S A				Totale residui passivi al termine dell'esercizio (9+15)
		Residui iniziali		Pagamenti (16-14)	Totali (14+15)	V a r i a z i o n i		Previsioni	Pagamenti	Differenza rispetto le previsioni		
		13	14			In + (16-13)	In - (13-16)			In + (20-19)	In - (19-20)	
1	2					17	18	19	20	21	22	23
1 04 110	4110				12.076,05		3.105,98	91.913,07	68.956,96		72.962,11	15.182,24
1 04 120	4120	5.175,44	4.239,44		4.239,44		936,00	42.369,15	14.699,74		27.669,41	24.286,57
1 04 130	4130	6.702,72	4.202,22		6.702,22			14.195,93	9.229,85		4.466,08	4.423,70
1 04 140	4140											
1 04 150	4150											
1 04 160	4160	71.473,97	36.301,27		71.264,93		209,04	148.273,97	60.463,62		87.808,35	77.537,90
1 04 170	4170	14.868,00	14.868,00		14.868,00			35.873,60	31.776,81		4.096,79	4.084,78
1 04 180	4180	18.020,71	18.000,02		18.020,71			22.566,40	18.000,02		4.566,38	4.556,99
1 04 190	4190											
1 04 200	4200											
1 04 210	4210	3.196,96					3.196,96	40.126,10	884,59		39.241,71	35.727,74
1 04 220	4220	1.867,95	1.439,28		1.867,95			4.073,60	2.718,79		1.354,81	531,67
1 04 230	4230	24.197,27	13.459,96		20.528,96		3.568,31	37.583,24	17.357,69		20.225,55	15.165,33
1 04 240	4240											
1 04 250	4250	2.774,77	2.774,77		2.774,77			77.914,17	77.343,74		570,43	

XV LEGISLATURA - DISEGNI DI LEGGE E RELAZIONI - DOCUMENTI

E.A. PARCO NAZIONALE ABRUZZO LAZIO E MOLISE
 RENDICONTO FINANZIARIO - USCITE - Esercizio 2003
 (I rapporti espressi in euro)

TITOLO I - SPESE CORRENTI

Codice	Numero	GESTIONE DEI RESIDUI PASSIVI						GESTIONE DI CASSA				Totale residui passivi al termine dell'esercizio (9+13)	
		Residui iniziali	Pagamenti	Da pagare (16-14)	Totali (14+15)	Variazioni		Previsioni	Pagamenti	Differenza rispetto le previsioni			
						In + (16-13)	In - (13-16)			In + (20-19)	In - (19-20)		
1	2	13	14	15	16	17	18	19	20	21	22	23	
1 04 260	4260							184,57				184,57	
1 04 270	4270	2.780,29	2.237,69		2.237,69		842,60	19.274,00	10.886,70			8.387,30	3.490,54
1 04 280	4280	6.728,43	2.756,83	3.922,92	6.679,75		48,68	33.642,46	19.803,56			14.838,90	13.922,97
1 04 290	4290							5.306,86				5.306,86	
1 04 300	4300												
1 04 310	4310												
1 04 320	4320							5.916,55	5.723,01			691,54	336,00
1 04 330	4330							36.000,00	20.638,94			15.361,06	14.195,89
								16.000,00	15.963,89			36,11	
		321.805,77	251.252,20	53.190,67	304.442,87		17.362,90	1.053.050,89	749.057,41			303.993,48	248.903,20
1 05 10	5010												
1 05 20	5020												
1 05 30	5030												
1 05 40	5040												
1 05 50	5050												
		122.710,26	122.710,26		122.710,26			268.630,12	134.559,76			134.070,36	134.071,36
		507.355,25	182.227,93	355.125,32	587.353,25			911.353,25	182.227,93			729.125,32	727.902,02

XV LEGISLATURA - DISEGNI DI LEGGE E RELAZIONI - DOCUMENTI

E.A. PARCO NAZIONALE ABRUZZO LAZIO E MOLISE
 RENDICONTO FINANZIARIO - USCITE - Esercizio 2003
 (Importi espressi in euro)
 T I T O L O 1 - SPESE CORRENTI

Codice	Numero	G E S T I O N E D E I R E S I D U I P A S S I V I						G E S T I O N E D I C A S S A				Totale residui passivi al termine dell'esercizio (9+15)
		Residui iniziali	Pagamenti	Da pagare (13-14)	Totali (14+15)	V a r i a z i o n i		Previsioni	Pagamenti	Differenza rispetto le previsioni		
						In + (16-13)	In - (13-16)			In + (20-19)	In - (19-20)	
1	2	13	14	15	16	17	18	19	20	21	22	23
1 05 60	5060											
1 05 70	5070											
1 05 80	5080	679,09	582,99	96,10	679,09			4.843,66	4.442,57		201,09	197,09
1 05 90	5090							664,57			664,57	
		660.742,60	305.521,18	355.221,42	660.742,60			1.185.491,60	321.429,26		864.062,34	862.170,47
1 06 10	6010											
1 06 20	6020											
1 06 30	6030											
1 06 40	6040											
1 07 10	7010							17.000,05	12.003,29		4.996,71	
1 07 20	7020	9.289,55	9.289,55		9.289,55			9.289,55	9.289,55			
1 07 30	7030	5.164,57	5.164,57		5.164,57			10.329,14	5.164,57		5.164,57	5.164,57
		14.454,12	14.454,12		14.454,12			36.618,66	26.459,41		10.159,28	5.164,57

XV LEGISLATURA - DISEGNI DI LEGGE E RELAZIONI - DOCUMENTI

E.A. PARCO NAZIONALE ABRUZZO LAZIO E MOLISE
 RENDICONTO FINANZIARIO - USCITE - Esercizio 2003
 (i rapporti espressi in euro)
 T I T O L O 1 - SPESE CORRENTI

Codice	Numero	Denominazione	G E S T I O N E D I C O M P E T E N Z A										
			P r e v i s i o n i				S o m m e i m p e g n a t e			D i f f e r e n z e r i s p e t t o l e p r e v i s i o n i			
			Iniziali	Variazioni + (7-4)	Variazioni - (4-7)	Definitive (4+5-6)	Pagate	Da pagare (10-8)	Tot. impegnati (8+9)	In + (10-7)	In - (7-10)		
1	2	3	4	5	6	7	8	9	10	11	12		
1 08 10	8010	Imposte, tasse e tributi veri	40.987,42			40.987,42	39.633,50	286,44	39.939,94			1.047,48	
1 08 20	8020	Esercizio Conto IVA	5.400,00			5.400,00	5.334,72		5.334,72			65,28	
		Tot. CT6. 8 ONERI TRIBUTARI	46.387,42			46.387,42	44.968,22	286,44	45.274,66			1.112,76	
CT6.	9	SPESE CORRETTIVE E COMPENSATIVE DI ENTRATE CORRENTI											
1 09 10	9010	Restituzioni e rimborsi diversi											
		Tot. CT6. 9 SPESE CORRETTIVE E COMPENSATIVE DI ENTRATE CORRENTI											
CT6.	10	SPESE NON CLASSIFICABILI IN ALTRE VOCI											
1 10 10	10010	Spese per arbitrati, liti, transazioni, pignoramenti, arbitraggi, risarcimenti ed accessori ecc.	90.135,19			90.135,19	57.828,88	30.342,99	88.171,87			1.983,37	
1 10 20	10020	Fondo di Riserva	15.493,71			15.493,71						15.493,71	
1 10 30	10030	Oneri vari straordinari											
1 10 40	10040	Spese di realizzo entrate											
1 10 50	10050	Altre spese non classificabili											
1 10 60	10060	Piano di assetto territoriale del Parco											
1 10 70	10070	Corsi per Guide Ecologiche											
1 10 80	10080	Rapporti di lavoro a convenzione	113.194,23			113.194,23	99.583,90	14.556,51	113.120,41			73,82	

XV LEGISLATURA - DISEGNI DI LEGGE E RELAZIONI - DOCUMENTI

E.A. PARCO NAZIONALE ABRUZZO LAZIO E MOLISE
 RENDICONTO FINANZIARIO - USCITE - Esercizio 2003
 (Importi espressi in euro)
 T. I. T. O. L. O. 1 - SPESE CORRENTI

Codice	Numero	G E S T I O N E D E I R E S I D U I P A S S I V I						G E S T I O N E D E I C A S S A				Totale residui passivi al termine dell'esercizio (9+15)
		Residui iniziali	Pagamenti	Da pagare (16-14)	Totali (14+15)	V a r i a z i o n i		Previsioni	Pagamenti	Differenza rispetto le previsioni		
						In + (16-13)	In - (13-16)			In + (20-19)	In - (19-20)	
1	2	13	14	15	16	17	18	19	20	21	22	23
1 08 10	9010	4.371,50	3.903,26	568,24	4.371,50			45.358,92	43.451,76		1.907,16	854,68
1 08 20	9020							5.400,00	5.334,72		65,28	
		4.371,50	3.903,26	568,24	4.371,50			50.758,92	48.791,08		1.967,44	854,68
1 09 10	9010											
1 10 10	10010	156.056,43	140.470,07	15.586,36	156.056,43			246.211,62	196.298,95		47.912,67	45.929,35
1 10 20	10020							15.493,71			15.493,71	
1 10 30	10030											
1 10 40	10040											
1 10 50	10050											
1 10 60	10060											
1 10 70	10070											
1 10 80	10080	47.040,97	32.716,27	14.324,70	46.838,26		202,66	160.235,15	131.306,17		28.534,98	28.658,50

XV LEGISLATURA - DISEGNI DI LEGGE E RELAZIONI - DOCUMENTI

E.A. PARCO NAZIONALE ABRUZZO LAZIO E MOLISE
 RENDICONTO FINANZIARIO - USCITE - Esercizio 2003
 (I valori espressi in euro)

TITOLI 01 - SPESE CORRENTI

Codice	Numero	GESTIONE DEI RESIDUI PASSIVI										GESTIONE DI CASSA			Totale residui passivi al termine dell'esercizio (9+13)
		Residui iniziali	Pagamenti	Da pagare (16-14)	Totali (14+15)	Variazioni		Previsioni	Pagamenti	Differenza rispetto le previsioni		Totale			
						In + (16-13)	In - (13-16)			In + (20-19)	In - (19-20)				
1	2	13	14	15	16	17	18	19	20	21	22	23			
110 901	10090	110.618,35		110.618,35	110.618,35			110.618,35			110.618,35		110.618,35		
110 100	10100	26.079,78		26.079,78	26.079,78			26.079,78			26.079,78		26.079,78		
110 110	10110	41.316,56	41.316,56		41.316,56			122.338,84	99.474,13		22.914,71		21.580,24		
110 120	10120	13.637,62	5.190,39	8.447,23	13.637,62			13.637,62	5.190,39		8.447,23		8.447,23		
110 130	10130														
110 140	10140														
110 150	10150														
110 160	10160	394.749,46	219.693,29	174.633,71	394.347,00		202,66	694.615,07	434.213,64		260.401,43		241.313,45		
		68.471,60	56.984,82	6.659,82	63.844,64		4.826,96	149.720,70	73.644,05		76.076,65		64.172,83		
		579.888,24	560.791,05	697,95	561.489,00		18.399,24	4.548.159,49	4.226.304,81		321.854,68		241.186,05		
		321.805,77	251.252,20	53.150,67	304.442,87		17.362,90	1.053.050,89	749.057,41		303.993,48		248.903,20		
		660.742,60	305.321,18	355.221,42	660.742,60			1.185.491,60	321.429,26		864.062,34		862.170,47		
		14.454,12	14.454,12		14.454,12			36.618,69	26.459,41		10.159,28		5.164,57		

E.A. PARCO NAZIONALE ABRUZZO LAZIO E MOLISE
 RENDICONTO FINANZIARIO - USCITE - Esercizio 2003
 (Importi espressi in euro)
 T J T O L O 1 - SPESE CORRENTI

Codice	Numero	Denominazione	G E S T I O N E 0 1 C O M P E T E N Z I A									
			P r e v i s i o n i					S o m m e i m p e g n a t e			D i f f e r e n z e r i s p e t t o l e p r e v i s i o n i	
			Iniziali	Variazioni + (7-4)	Variazioni - (4-7)	Definitive (4+5-6)	Pagate	Da pagare (10-8)	Tot. impegnati (8+9)	In + (10-7)	In - (7-10)	
1	2	3	4	5	6	7	8	9	10	11	12	
		Tot. CT6. 8 ONERI TRIBUTARI Tot. CT6. 9 SPESE CORRETTIVE E COMPENSATIVE DI ENTRATE CORRENTI	46.387,42			46.387,42	44.988,22	286,44	45.274,66		1.112,76	
		Tot. CT6. 10 SPESE NON CLASSIFICABILI IN ALTRE VOCI	299.865,41			299.865,41	214.520,35	66.459,74	280.980,09		18.885,32	
		Tot. III. 1 SPESE CORRENTI	5.673.999,33			5.673.999,33	4.467.400,14	1.072.523,46	5.539.923,60		134.075,73	

XV LEGISLATURA - DISEGNI DI LEGGE E RELAZIONI - DOCUMENTI

E.A. PARCO NAZIONALE ABRUZZO LAZIO E MOLISE
 RENDICONTO FINANZIARIO - USCITE - Esercizio 2003
 (Importi espressi in euro)
 TITOLO 1 - SPESE CORRENTI

Codice	Numero	GESTIONE DEI RESIDUI PASSIVI										GESTIONE DI CASSA				Totale residui passivi al termine dell'esercizio (9+13)
		Residui iniziali		Pagamenti (10-14)	Da pagare (10-14)	Totali (14+15)	Variazioni		Previsioni	Pagamenti	Differenza rispetto le previsioni		In + (20-19)	In - (19-20)		
		13	14				15	16			17	18			19	
1	2	4.371,50	3.803,26	568,24	4.371,50				50.738,92	48.791,48			1.967,44		854,68	
		394.749,66	219.693,29	174.853,71	394.547,00		202,66		694.615,07	434.213,64			260.401,43		241.313,45	
		2.044.483,49	1.412.499,92	591.191,81	2.003.691,73		40.791,76		7.718.415,36	5.879.900,06			1.838.515,30		1.663.715,27	

XV LEGISLATURA - DISEGNI DI LEGGE E RELAZIONI - DOCUMENTI

E.A. PARCO NAZIONALE ABRUZZO LAZIO E MOLISE
 RENDICONTO FINANZIARIO - USCITE - Esercizio 2003
 (I rapporti espressi in euro)

TITOLO 2 - SPESE IN CONTO CAPITALE

Codice	Numero	GESTIONE DEI RESIDUI PASSIVI						GESTIONE DI CASSA				Totale residui passivi al termine dell'esercizio (9+15)	
		Residui iniziali	Pagamenti	Da pagare (16-14)	Totali (14+15)	Variazioni		Previsioni	Pagamenti	Differenza rispetto le previsioni			
						In + (16-13)	In - (13-16)			In + (20-19)	In - (19-20)		
1	2	13	14	15	16	17	18	19	20	21	22	23	
2 11 180	11180	579,34					579,34	579,34				579,34	
2 11 190	11190												
2 11 200	11200												
2 11 210	11210	521,59					521,59	521,59				521,59	
2 11 220	11220	15.070,18		15.070,18	15.070,18			15.070,18				15.070,18	
2 11 230	11230												
2 11 240	11240	74,89		74,89	74,89			74,89				74,89	
2 11 250	11250												
2 11 260	11260	7.984,42	2.555,56	5.424,86	7.984,42			7.984,42	2.555,56			5.424,86	
2 11 270	11270												
2 11 280	11280	22.319,67	5.255,25	17.064,42	22.319,67			22.319,67	5.255,25			17.064,42	
2 11 290	11290	88.509,38	39.239,40	49.269,98	88.509,38			88.509,38	39.239,40			49.269,98	

XV LEGISLATURA - DISEGNI DI LEGGE E RELAZIONI - DOCUMENTI

E.A. PARCO NAZIONALE ABRUZZO LAZIO E MOLISE
 RENDICONTO FINANZIARIO - USCITE - Esercizio 2003
 (Importi espressi in euro)
 T I T O L O 2 - SPESE IN CONTO CAPITALE

Codice	Numero	G E S T I O N E D E I R E S I D U I P A S S I V I						G E S T I O N E D I C A S S A					Totale residui passivi al termine dell'esercizio (v+15)
		Residui iniziali	Pagamenti	Da pagare (16-14)	Totali (14+15)	V a r i a z i o n i		Previsioni	Pagamenti	Differenza rispetto le previsioni			
						In + (16-13)	In - (13-16)			In + (20-19)	In - (19-20)		
1	2	13	14	15	16	17	18	19	20	21	22	23	
2 11 430	11430												
		18.489,66	11.517,96	6.971,70	18.489,66			18.489,66	11.517,96		6.971,70	6.971,70	
2 11 440	11440	41.096,78	19.772,73	21.374,05	41.096,78			41.096,78	19.772,73		21.374,05	21.374,05	
2 11 450	11450	2.590.031,35					2.590.031,35	2.590.031,35			2.590.031,35	2.590.031,35	
2 11 460	11460	137.542,68	41.702,04	95.840,64	137.542,68			137.542,68	41.702,04		95.840,64	95.840,64	
2 11 470	11470	59.031,02		59.031,02	59.031,02			59.031,02			59.031,02	59.031,02	
2 11 480	11480	225.588,87	134.976,01	90.612,86	225.588,87			225.588,87	134.976,01		90.612,86	90.612,86	
2 11 490	11490	391.990,79	118.867,84	273.122,95	391.990,79			391.990,79	118.867,84		273.122,95	273.122,95	
2 11 500	11500	258.278,45					258.278,45	258.278,45			258.278,45	258.278,45	
2 11 510	11510	402.775,16	17.609,53	385.125,63	402.775,16			402.775,16	17.609,53		385.125,63	385.125,63	
2 11 520	11520	1.144.529,43	39.823,13	1.104.706,30	1.144.529,43			1.144.529,43	39.823,13		1.104.706,30	1.104.706,30	
2 11 530	11530	46.983,12	21.914,36	25.068,76	46.983,12			46.983,12	21.914,36		25.068,76	25.068,76	
2 11 540	11540	118.248,63	62.352,46	55.896,17	118.248,63			118.248,63	62.352,46		55.896,17	55.896,17	
2 11 550	11550	63.937,36	516,00	63.421,36	63.937,36			63.937,36	516,00		63.421,36	63.421,36	

XV LEGISLATURA - DISEGNI DI LEGGE E RELAZIONI - DOCUMENTI

E.A. PARCO NAZIONALE ABRUZZO LAZIO E MOLISE
 RENDICONTO FINANZIARIO - USCITE - Esercizio 2003
 (I valori espressi in euro)

TITOLO 2 - SPESE IN CONTO CAPITALE.

Codice	Numero	GESTIONE DEI RESIDUI PASSIVI						GESTIONE DI CASSA				Totale residui passivi al termine dell'esercizio (99)5	
		Residui iniziali	Pagamenti	Da pagare (16-14)	Totali (14+15)	Variazioni		Previsioni	Pagamenti	Differenza rispetto le previsioni			
						In + (16-13)	In - (13-16)			In + (20-19)	In - (19-20)		
1	2	13	14	15	16	17	18	19	20	21	22	23	
2 13 10	13010												
2 13 20	13020												
2 13 30	13030												
2 14 10	14010												
2 14 20	14020												
2 14 30	14030												
2 14 40	14040												
2 15 10	15010	41.182,84	35.923,14	5.259,70	41.182,84			112.715,10	80.390,43		32.324,67	32.324,67	
		41.182,84	35.923,14	5.259,70	41.182,84			112.715,10	80.390,43		32.324,67	32.324,67	

E.A. PARCO NAZIONALE ABRUZZO LAZIO E MOLISE
 RENDICONTO FINANZIARIO - USCITE - ESERCIZIO 2003
 (Importi espressi in euro)
 TITOL. 2 - SPESE IN CONTO CAPITALE

Codice	Numero	Denominazione	GESTIONE DI COMPETENZA										
			Previsioni			Somme impegnate			Differenze rispetto le previsioni				
			iniziali	Variazioni + (7-4)	Variazioni - (4-7)	Definitive (4+5-6)	Pagate	Da pagare (10-8)	Tot. impegnati (8+9)	In + (10-7)	In - (7-10)		
1	2	3	4	5	6	7	8	9	10	11	12		
		Tot. C16. 11 ACQUISIZIONE BENI DI USO BREVILE ED OPERE IMMOBILIARI	165.256,92			165.256,92	14.872,92	150.372,40	165.245,32			11,60	
		Tot. C16. 12 ACQUISIZIONE DI IMMOBILIZZAZIONI TECNICHE	19.065,94			19.065,94	17.468,82	1.595,00	19.053,82			10,12	
		Tot. C16. 13 PARTECIPAZIONE ED ACQUISTO DI VALORI MOBILIARI											
		Tot. C16. 14 CONCESSIONE DI CREDITI ED ANTICIPAZIONI											
		Tot. C16. 15 INDEBITTA' DI ANZIANITA' E SIMILARI AL PERSONALE CESSATO DAL SERVIZIO	71.532,26			71.532,26	44.467,29	27.064,97	71.532,26				
		Tot. TIT. 2 SPESE IN CONTO CAPITALE	255.855,12			255.855,12	76.809,03	179.022,37	255.831,40			21,77	

XV LEGISLATURA - DISEGNI DI LEGGE E RELAZIONI - DOCUMENTI

E.A. PARCO NAZIONALE ABRUZZO LAZIO E MOLISE
 RENDICONTO FINANZIARIO - USCITE - Esercizio 2003
 (i rapporti espressi in euro)
 TITOLO 2 - SPESE IN CONTO CAPITALE

Codice	Numero	GESTIONE DEI RESIDUI PASSIVI					GESTIONE DI CASSA				Totale residui passivi al termine dell'esercizio (9+13)	
		Residui iniziali	Pagamenti	Da pagare	Totali	Variazioni	Previsioni	Pagamenti	Differenza rispetto le previsioni	Totale		
		13	14	15	16	17	18	19	20	21	22	23
						In + (16-13)	In - (13-16)			In + (20-19)	In - (19-20)	
	2	6.379.378,19	616.526,45	2.912.866,86	3.329.395,31		2.849.984,88	6.544.635,11	631.399,37		5.913.235,74	3.063.239,26
		8.885,69	8.885,69		8.885,69			27.949,63	26.354,51		1.595,12	1.585,00
		41.182,84	35.923,14	5.259,70	41.182,84			112.715,10	80.399,43		32.324,67	32.324,67
		6.429.446,72	661.335,28	2.918.126,56	3.579.461,84		2.849.984,88	6.685.299,84	738.144,31		5.947.155,53	3.097.149,83

XV LEGISLATURA - DISEGNI DI LEGGE E RELAZIONI - DOCUMENTI

E.A. PARCO NAZIONALE ABRUZZO LAZIO E MOLISE
 RENDICONTO FINANZIARIO - USCITE - Esercizio 2003
 (I valori espressi in euro)

Codice	Numero	Denominazione	G E S T I O N E D I C O M P E T E M Z A											
			P r e v i s i o n i				S o m m e i m p e g n a t e				D i f f e r e n z e r i s p e t t o l e p r e v i s i o n i			
			4	5	6	7	8	9	10	11	12	13	14	
1	2	3	4	5	6	7	8	9	10	11	12	13	14	
			4	5	6	7	8	9	10	11	12	13	14	15
			4	5	6	7	8	9	10	11	12	13	14	15
CT6.	21	SPESE AVVENTI NATURA DI PARTITE DI GIRO												
4 21 20	21010	Ritenute erariali	473.000,00			473.000,00	457.317,79		457.317,79			15.682,21		
4 21 20	21020	Ritenute previdenziali e assistenziali	300.000,00			300.000,00	225.163,99		225.163,99			74.836,01		
4 21 30	21030	Ritenute diverse	15.000,00			15.000,00	12.155,00		12.155,00			2.845,00		
4 21 40	21040	Restituzione trattenute conto terzi	25.822,84			25.822,84	5.780,91		5.780,91			20.041,93		
4 21 50	21050	Restituzione depositi cauzionali da terzi												
4 21 60	21060	Anticipazioni fondo economato	35.638,28			35.638,28	5.164,57		5.164,57			30.473,71		
4 21 70	21070	Anticipazioni serioni operative periferiche												
4 21 80	21080	Anticipazioni varie												
4 21 90	21090	Partite in conto sospesi												
4 21 100	21100	Ritenute d'acconto su prestazioni professionali.												
4 21 110	21110	Regolarizzazione Mandati di pagamenti relativi al Conto Anticipazione del Cassiere.	15.164.568,89			15.164.568,89	1.194.359,19		1.194.359,19			13.970.209,80		
4 21 120	21120	Contabilità Speciale del Commissario ad ACTA ripiano passività pregresse.	4.000.000,00			4.000.000,00	1.123.634,60		1.123.634,60			2.876.365,40		
		Tot. CT6. 21 SPESE AVVENTI NATURA DI PARTITE DI GIRO	20.014.050,11			20.014.050,11	3.023.576,05		3.023.576,05			14.114.108,66		
		Riep. VII. 4 PARTITE DI GIRO												
		Tot. CT6. 21 SPESE AVVENTI NATURA DI PARTITE DI GIRO	20.014.050,11			20.014.050,11	3.023.576,05		3.023.576,05			14.114.108,66		

XV LEGISLATURA - DISEGNI DI LEGGE E RELAZIONI - DOCUMENTI

E.A. PARCO NAZIONALE ABRUZZO LAZIO E MOLISE
RENDICONTO FINANZIARIO - USCITE - Esercizio 2003
 (i rapporti espressi in euro)

TITOLO 4 - PARTE DI GIRO

Codice	Numero	G E S T I O N E D E I R E S I D U I P A S S I V I						G E S T I O N E D I C A S S A				Totale residui passivi al termine dell'esercizio (9915)
		Residui iniziali	Pagamenti	Da pagare (16-14)	Totali (14+15)	V a r i a z i o n i		Previsioni	Pagamenti	Differenza rispetto le previsioni		
						In + (16-13)	In - (13-16)			In + (20-19)	In - (19-20)	
1	2	13	14	15	16	17	18	19	20	21	22	23
4 21 201	21010							473.000,00	457.317,79		15.682,21	
4 21 201	21020							390.000,00	225.163,99		164.836,01	
4 21 301	21030							15.000,00	12.165,00		2.845,00	
4 21 401	21040							25.822,84	5.780,91		20.041,93	
4 21 501	21050											
4 21 601	21060	164,57	164,57		164,57			35.822,85	5.329,14		30.493,71	
4 21 701	21070											
4 21 801	21080											
4 21 901	21090											
4 21 1001	21100											
4 21 1101	21110							15.164.568,99	1.194.359,19		13.970.209,80	
4 21 1201	21120	164,57	164,57		164,57			4.000.000,00	1.123.634,60		2.876.365,40	
								20.014.214,68	3.023.740,62		16.990.474,06	
		164,57	164,57		164,57			20.014.214,68	3.023.740,62		16.990.474,06	2.876.365,40

5-4. PARLU NAZIONALE ABRUZZO LAZIO E MOLISE
 RENDICONTO FINANZIARIO - USCITE - Esercizio 2003
 (i reporti espressi in euro)
 TITOLI 4 - PARTIE DI GIRO

Codice	Numero	Denominazione	GESTIONE DI COMPETENZA											
			Previsioni			Somme impegnate			Differenze rispetto le previsioni					
			Iniziali	Variations + (7-4)	Variations - (4-7)	Definitive (4+5-6)	Pagate	Da pagare (10-8)	Tot. impegnati (8+9)	In + (10-7)	In - (7-10)			
1	2	3	4	5	6	7	8	9	10	11	12			
		Tot. TIT. 4 PARTIE DI GIRO	20.014.050,11			20.014.050,11	3.023.576,05	2.876.365,40	5.899.941,45			14.114.108,66		

E.A. PARCO NAZIONALE ABRUZZO LAZIO E MOLISE
 RENDICONTO FINANZIARIO - USCITE - Esercizio 2003
 (Importi espressi in euro)
 TITOLO 4 - PARTITE DI GIRO

Codice	Numero	GESTIONE DEI RESIDUI PASSIVI						SESTIONE DI CASSA				Totale residui passivi al termine dell'esercizio dell'esercizio (9+5)
		Residui iniziali	Pagamenti	Da pagare (16-14)	Totali (14+15)	Variazioni		Previsioni	Pagamenti	Differenza rispetto le previsioni		
						In + (16-13)	In - (13-16)			In + (20-19)	In - (19-20)	
1	2	13	14	15	16	17	18	19	20	21	22	23
		164,57	164,57		164,57			20.014.214,68	3.023.740,62		16.990.474,06	2.876.365,40

XV LEGISLATURA - DISEGNI DI LEGGE E RELAZIONI - DOCUMENTI

C.M. PARCU NAZIONALE ABRUZZO LAZIO E MOLISE
 RENDICONTO FINANZIARIO - USCITE - Esercizio 2003
 (I rapporti espressi in euro)

Codice	Denominazione	G E S T I O N E D I C O M P E T E N Z A											
		P r e v i s i o n i					S o m m e i m p e g n a t e					D i f f e r e n z e r i s p e t t o l e p r e v i s i o n i	
		Iniziali (7-4)	Variazioni + (7-4)	Variazioni - (4-7)	Definitive (4+5-6)	Pagate (8)	Da pagare (10-8)	Tot. impegnati (8+9)	In + (10-7)	In - (7-10)			
1	2	3	4	5	6	7	8	9	10	11	12		
	Riepilogo delle U S C I T E												
	Tot. TIT. 1 SPESE CORRENTI	5.673.999,33				5.673.999,33	4.467.400,14	1.072.523,46	5.539.923,40		134.075,73		
	Tot. TIT. 2 SPESE IN CONTO CAPITALE	255.853,12				255.853,12	76.609,03	179.022,37	255.853,40		21,77		
	Tot. TIT. 3 ESTINZIONE DI MUTUI E ANTICIPAZIONI												
	Tot. TIT. 4 PARTIE DI CIRCO	20.014.050,11				20.014.050,11	3.023.576,05	2.876.365,40	5.899.941,45		14.114.108,66		
	Totale delle U S C I T E	25.943.902,56				25.943.902,56	7.567.785,22	4.127.911,23	11.695.696,45		14.248.206,11		
	DISAVANZO DI AMMINISTRAZIONE ESERCIZIO 2002.	2.280.347,00				2.280.347,00					2.280.347,00		
	Totale GENERALE DELLE USCITE	28.224.249,56				28.224.249,56	7.567.785,22	4.127.911,23	11.695.696,45		16.528.553,11		

XV LEGISLATURA - DISEGNI DI LEGGE E RELAZIONI - DOCUMENTI

E.A. PARCO NAZIONALE ABRUZZO LAZIO E MOLISE
 RENDICONTO FINANZIARIO - USCITE - Esercizio 2003
 (i valori espressi in euro)

Codice	Numero	G E S T I O N E D E I R E S I D U I P A S S I V I				V a r i a z i o n i				G E S T I O N E D I C A S S A				Totale residui passivi al termine dell'esercizio (9415)
		Residui iniziali	Pagamenti	Da pagare (16-14)	Totale (14+15)	In + (16-13)	In - (13-16)	Previsioni	Pagamenti	Differenza rispetto le previsioni In + (20-19)	In - (19-20)	Totali	Totale	
1	2	13	14	15	16	17	18	19	20	21	22	23	23	
		2.044.483,49	1.412.499,92	591.191,81	2.003.691,73		40.791,76	7.718.415,36	5.879.900,06		1.838.513,30	1.663.715,27		
		6.429.446,72	661.335,28	2.918.126,56	3.579.461,84		2.849.984,88	6.685.299,84	738.144,31		5.947.155,53	3.087.148,93		
		164,57	164,57		164,57			20.014.214,68	3.023.740,62		16.990.474,06	2.876.365,40		
		8.474.094,78	2.073.999,77	3.509.318,37	5.863.318,14		2.890.776,64	34.417.929,88	9.641.784,99		24.776.144,89	7.637.229,60		
		8.474.094,78	2.073.999,77	3.509.318,37	5.863.318,14		2.890.776,64	34.417.929,88	9.641.784,99		24.776.144,89	7.637.229,60		

XV LEGISLATURA - DISEGNI DI LEGGE E RELAZIONI - DOCUMENTI

prestazione di servizi	523.100,18	539.086,84	46.387,42	50.758,92
	500.018,14	475.180,98	46.387,42	48.791,48
Cat. 8 - Redditi e proventi patrimoniali	1.291,14	1.699,61	/	/
	1.291,14	1.699,61	/	/
Cat. 9 - Poste correttive e compensative di entrate correnti	11.867,35	4.652,82	/	/
	/	/	/	/
	/	/	/	/
	/	/	/	/
Cat. 10 - Spese non classificabili in altre voci	5.164,57	5.164,57	299.865,41	694.615,07
	5.164,57	5.164,57	299.865,41	694.615,07
	11.200,24	11.200,24	280.980,09	434.213,64
Totale titolo III	529.555,89	545.951,02	5.673.999,33	7.718.415,36
	529.555,89	545.951,02	5.673.999,33	7.718.415,36
	523.085,73	491.034,04	5.539.923,60	5.879.900,06
Totale entrate correnti	8.175.199,45	8.936.019,22	5.673.999,33	7.718.415,36
	8.175.199,45	8.936.019,22	5.673.999,33	7.718.415,36
	5.888.382,29	5.977.913,36	5.539.923,60	5.879.900,06

XV LEGISLATURA - DISEGNI DI LEGGE E RELAZIONI - DOCUMENTI

		Competenza	Cassa	Competenza	Cassa
ENTRATE		Previsione iniziale	Previsione iniziale	Previsione iniziale	Previsione iniziale
		Previsione finale	Previsione finale	Previsione finale	Previsione finale
		Accertamenti	Riscossioni	Impegni	Pagamenti
TITOLO IV					
ENTRATE PER ALIENAZIONE BENI PATRIMONIALI E RISCOSSIONE CREDITI					
Cat. 11	- Alienazione di immobili e diritti reali			165.256,92	6.544.635,11
Cat. 12	- Alienazione di immobilizzazioni tecniche	35.000,00	35.000,00	165.256,92	6.544.635,11
		35.000,00	35.000,00	165.245,32	6.511.399,37
Cat. 13	- Realizzo di valori mobiliari	14.900,00	8.400,00	19.063,94	27.949,63
				19.063,94	27.949,63
				19.053,82	26.354,51
Cat. 14	- Riscossione di crediti ed anticipazioni				
Totale titolo IV					
		35.000,00	35.000,00		
		35.000,00	35.000,00		
		14.900,00	8.400,00		
TITOLO V					
ENTRATE DERIVANTI DA TRASFERIMENTI IN CONTO CAPITALE					
Cat. 15	- Trasferimenti dallo Stato		3.223.743,22	71.532,26	112.715,10
			72.848,02	71.532,26	112.715,10
Cat. 16	- Trasferimenti dalle regioni		2.075.769,00	71.532,26	80.390,43
			2.075.769,00		
			291.342,55		
Cat. 17	- Trasferimenti da comuni e province			255.853,12	6.685.299,84
				255.853,12	6.685.299,84
Cat. 18	- Trasferimenti da altri enti			255.831,40	730.144,31
Totale titolo V					
			5.299.512,22		
			5.299.512,22		

