

SENATO DELLA REPUBBLICA

— XV LEGISLATURA —

Doc. XV
n. 65

RELAZIONE DELLA CORTE DEI CONTI

AL PARLAMENTO

sulla gestione finanziaria degli Enti sottoposti a controllo
in applicazione della legge 21 marzo 1958, n. 259

ISTITUTO NAZIONALE DI ASTROFISICA
(INAF)

(Esercizio 2005)

—————
Comunicata alla Presidenza il 30 novembre 2006
—————

Doc. XV
n. 65

RELAZIONE DELLA CORTE DEI CONTI

AL PARLAMENTO

**sulla gestione finanziaria degli Enti sottoposti a controllo
in applicazione della legge 21 marzo 1958, n. 259**

**ISTITUTO NAZIONALE DI ASTROFISICA
(INAF)**

(Esercizio 2005)

INDICE

Determinazione della Corte dei Conti n. 85/2006 del 14 novembre 2006.	Pag.	5
Relazione sul risultato del controllo eseguito sulla gestione finanziaria dell'Istituto nazionale di astrofisica, (I.N.A.F.) per l'esercizio 2005	»	7
DOCUMENTI ALLEGATI:		
<i>Esercizio 2005:</i>		
Relazione del Presidente	»	39
Relazione del Direttore amministrativo (nota integrativa).	»	43
Relazione del Collegio dei revisori.	»	63
Bilancio consuntivo	»	85

Determinazione n. 85/2006**LA CORTE DEI CONTI****IN SEZIONE DEL CONTROLLO SUGLI ENTI**

nell'adunanza del 24 novembre 2006;

visto il testo unico delle leggi sulla Corte dei conti approvato con regio decreto 12 luglio 1934, n. 1214;

vista la legge 21 marzo 1958, n. 259;

visto il decreto del Presidente della Repubblica 27 luglio 1999, n. 296, istitutivo dell'Ente e il decreto del Presidente della Repubblica 4 giugno 2003, n. 138, che detta disposizioni di riordino del medesimo e la conseguente determinazione n.77/03 di questa sezione;

visto il conto consuntivo dell'Ente suddetto, relativo all'esercizio finanziario 2005, nonché le annesse relazioni del Presidente e del Collegio dei revisori dei conti, trasmessi alla Corte dei conti in adempimento dell'articolo 4 della citata legge n. 259 del 1958;

esaminati gli atti;

udito il relatore Consigliere dott. Vittorio Lomazzi e, sulla sua proposta, discussa e deliberata la relazione con la quale la Corte, in base agli atti ed agli elementi acquisiti, riferisce alle Presidenze delle due Camere del Parlamento il risultato del controllo eseguito sulla gestione finanziaria dell'Istituto Nazionale di Astrofisica (I.N.A.F.), per l'esercizio 2005;

ritenuto che, assolto così ogni prescritto incombente, possa, a norma dell'articolo 7 della citata legge n. 259 del 1958, darsi corso alla comunicazione alle dette Presidenze, oltre che del conto consuntivo – corredato delle relazioni degli organi amministrativi e di revisione – della relazione come innanzi deliberata, che alla presente si unisce perché ne faccia parte integrante;

P. Q. M.

comunica, a norma dell'articolo 7 della legge n. 259 del 1958, alle Presidenze delle due Camere del Parlamento, insieme con il conto consuntivo per l'esercizio 2005 – corredato delle relazioni degli organi amministrativi e di revisione – dell'Istituto Nazionale di Astrofisica (I.N.A.F.), l'unita relazione con la quale la Corte riferisce il risultato del controllo eseguito sulla gestione finanziaria dell'Istituto stesso.

L'ESTENSORE

f.to Vittorio Lomazzi

IL PRESIDENTE

f.to Mario Alemanno

RELAZIONE SUL RISULTATO DEL CONTROLLO ESEGUITO SULLA GESTIONE FINANZIARIA DELL'ESERCIZIO 2005 DELL'ISTITUTO NAZIONALE DI ASTROFISICA

SOMMARIO

1. – Premessa. – 2. Le funzioni, la struttura e l'apparato organizzativo. – 3. L'attività istituzionale. – 4. L'attività di ricerca e la sua programmazione. – 5. L'attività in materia di formazione. – 6. Il personale e il costo del lavoro. – 7. I bilanci preventivi e consuntivi. – 8. I risultati della gestione finanziaria. – 9. La gestione dei residui e la situazione amministrativa. – 10. Considerazioni conclusive.

1. Premessa.

Con la presente relazione la Corte dei conti riferisce sul risultato del controllo eseguito sulla gestione finanziaria dell'Istituto Nazionale di Astrofisica (INAF), relativa all'esercizio 2005, ai sensi dell'art. 21, secondo comma, del decreto legislativo 4 giugno 2003, n. 138, secondo il quale l'Istituto è soggetto al controllo previsto dall'art. 3, comma 7, della legge 14 gennaio 1994, n. 20 e, quindi, con il ripristino della normativa della legge 21 marzo 1958, n. 259, secondo le modalità di cui all'art. 12 della medesima legge. Sono anche riportati accenni agli accadimenti salienti nel periodo successivo fino all'attualità.

La Corte ha riferito, da ultimo, sul controllo effettuato relativamente agli esercizi 2003 e 2004 con referto pubblicato in Atti Parlamentari, XIV Legislatura, Camera dei deputati, Doc. XV n. 356.

2. Le funzioni, la struttura e l'apparato organizzativo.

L'Istituto nazionale di astrofisica, istituito con il decreto legislativo 23 luglio 1999, n. 296, è oggi regolato dalle disposizioni contenute nel decreto legislativo 4 giugno 2003, n. 138, pubblicato nella Gazzetta ufficiale n. 140 del 19 giugno 2003, che ha dettato la disciplina di riordino dell'I.N.A.F. e ne ha definito le finalità, le attività, gli organi, i principi e i criteri di organizzazione e di funzionamento, al fine di promuovere e di collegare realtà operative di eccellenza, di evitare duplicazioni per i medesimi obiettivi, di assicurare il massimo livello di flessibilità, di autonomia e di efficienza, nonché una più agevole stipula di intese, accordi di programma e partecipazione o costituzione di consorzi. Infatti, l'art. 22, ultimo comma di tale decreto abroga per intero il decreto n. 296/1999, ad eccezione del quarto comma dell'art. 11 relativo all'inquadramento e al reclutamento del personale di ricerca. La nuova normativa determina le condizioni organizzative per:

- ottimizzare l'allocazione delle risorse e determinare economie di risultato e di scopo;
- semplificare i meccanismi di programmazione delle attività di ricerca ed amministrative;
- promuovere le attività e le collaborazioni di ricerca internazionali;
- promuovere la valorizzazione dell'attività di ricerca;
- potenziare l'integrazione con le reti della ricerca universitaria e imprenditoriale;

- delineare un equilibrato rapporto tra funzioni di indirizzo programmatico e di valutazione e funzioni di pianificazione e di conduzione operativa delle attività di ricerca;
- valutare i risultati della ricerca.

Pertanto, l'Istituto, ente pubblico nazionale, ha il compito di svolgere, promuovere, diffondere, trasferire e valorizzare attività di ricerca scientifica e tecnologica nei campi dell'astronomia, della radioastronomia, dell'astrofisica spaziale e della fisica cosmica perseguendo obiettivi di eccellenza a livello internazionale. A tale scopo, a decorrere dal 1° gennaio 2005 sono confluiti nell'I.N.A.F. i seguenti istituti del Consiglio nazionale delle ricerche: l'Istituto di radioastronomia, l'Istituto di astrofisica spaziale e fisica cosmica e l'Istituto di fisica dello spazio interplanetario.

L'I.N.A.F., ai sensi dell'art. 2, secondo comma, del richiamato decreto legislativo n. 138/2003 "ha personalità giuridica di diritto pubblico, autonomia scientifica, finanziaria, patrimoniale e contabile, e si dota di un ordinamento autonomo in conformità al presente decreto, alla legge n. 168 del 1989, al decreto legislativo 5 giugno 1998, n. 204, nonché per quanto non previsto dalle predette disposizioni, al codice civile".

L'Istituto è soggetto alla vigilanza del Ministero dell'università e della ricerca; è soggetto al controllo previsto dall'art. 3, comma 7, della legge 14 gennaio 1994, n. 20, e, quindi, dalla legge n. 259/1958 da parte della Corte dei conti e si avvale del patrocinio dell'Avvocatura generale dello Stato. Sono sottoposte all'approvazione dell'Autorità di vigilanza le delibere relative: a) al piano triennale di attività e ai suoi aggiornamenti annuali; b) alla partecipazione o costituzione di consorzi, fondazioni o società con soggetti pubblici e privati, italiani e stranieri; c) ai regolamenti di organizzazione e funzionamento, di contabilità e finanza e del personale.

Per le delibere di cui alle lettere a) e b), queste ultime se con apporto al capitale sociale superiore a € 500.000 o con quota pari o superiore al 50%, sono richiesti anche i pareri del Ministro dell'economia e delle finanze. Analogamente è previsto il parere del Ministro per la funzione pubblica, per quanto di competenza, sul piano triennale e sul regolamento del personale. Qualora dette approvazioni non intervenissero entro sessanta giorni dalla data di ricevimento delle delibere da parte dell'Autorità vigilante, le medesime diverranno esecutive.

In proposito, si rileva la mancata previsione, in relazione al regolamento di contabilità e finanza, di apposito parere da parte del Ministro dell'economia e delle finanze, titolare di una specifica competenza in materia di contabilità pubblica al fine di armonizzare le normative secondarie del settore.

Sono organi dell'I.N.A.F. il Presidente, il Consiglio di amministrazione, il Consiglio scientifico e il Collegio dei revisori dei conti.

Il Presidente, che ha la rappresentanza legale dell'Ente ed è responsabile delle relazioni istituzionali, è titolare delle seguenti funzioni: convoca e presiede il Consiglio di amministrazione ed il Consiglio scientifico stabilendone l'ordine del giorno; vigila, sovrintende e controlla il corretto svolgimento delle attività dell'Ente; attribuisce gli incarichi al Direttore amministrativo e ai Direttori di Dipartimento, degli Osservatori e degli Istituti, previamente deliberati dal Consiglio di amministrazione; adotta provvedimenti di urgenza di competenza del Consiglio di amministrazione da sottoporre a ratifica nella prima riunione successiva del Consiglio stesso.

Il Presidente è nominato con decreto del Presidente del Consiglio dei Ministri, previa deliberazione del Consiglio stesso, su proposta del Ministro vigilante, sentite le Commissioni parlamentari competenti, e scelto tra persone di alta qualificazione scientifica e manageriale con una profonda conoscenza del sistema della ricerca in Italia e all'estero e con pluriennale esperienza nella gestione di enti e organismi sia pubblici sia privati. Dura in carica quattro anni e può essere confermato una sola volta. In caso di assenza o impedimento è sostituito da un Vice presidente nominato dal Consiglio di amministrazione tra i suoi componenti.

Il Consiglio di amministrazione è composto dal Presidente e da quattro componenti in possesso di elevata professionalità e qualificazione scientifica ed è nominato con decreto del Ministro vigilante; dura in carica quattro anni e i suoi componenti possono essere confermati una sola volta.

Il Consiglio, su proposta del Presidente, delibera tra l'altro sui seguenti principali argomenti: il Piano triennale di attività e i relativi aggiornamenti; il bilancio preventivo e consuntivo e le relative relazioni di accompagnamento; le linee guida per l'elaborazione del Piano triennale; i regolamenti dell'Ente; le nomine del Vice presidente, dei componenti del Consiglio scientifico, dei Direttori di Dipartimento, di Osservatorio, di Istituto, dei componenti del Comitato di valutazione e del Direttore amministrativo.

Il Consiglio scientifico è composto, oltre che dal Presidente che lo presiede, da dodici componenti scienziati italiani e stranieri di fama internazionale nei settori di competenza dell'Ente, di cui quattro designati dal Presidente, quattro designati dal Consiglio di amministrazione sulla base di terne proposte dai Direttori di Osservatorio e di Istituto e quattro eletti dagli astronomi, dai ricercatori e dai tecnologi dell'Ente secondo modalità definite dal regolamento di organizzazione e funzionamento. I

componenti durano in carica quattro anni e possono essere confermati una sola volta. Il Consiglio ha compiti consultivi nei confronti dell'Organo di amministrazione con riguardo all'attività complessiva di ricerca e quindi: si pronuncia sulle proposte di Piano triennale e sui relativi aggiornamenti annuali; realizza, su richiesta del Presidente, analisi, studi e confronti sullo stato della ricerca di competenza a livello nazionale e internazionale; individua, su richiesta del Presidente, le possibili linee evolutive della ricerca di competenza.

Il Collegio dei revisori dei conti è composto da tre membri effettivi e tre supplenti, iscritti al registro dei revisori contabili, nominati, con decreto, dal Ministro dell'università e della ricerca. Di essi, due effettivi e due supplenti sono designati dal Ministro vigilante, il terzo membro, effettivo e supplente, dal Ministro dell'economia e delle finanze; il membro effettivo designato da detto Ministro assume la presidenza del Collegio. I componenti durano in carica quattro anni e possono essere confermati una sola volta.

In caso di gravi irregolarità, di difficoltà finanziarie perduranti, di esigenze di adeguamento della missione dell'Ente alle politiche della ricerca scientifica e tecnologica definite dal Governo, ovvero in caso di contemporanea cessazione del Presidente e di un numero di componenti del Consiglio di amministrazione non inferiore ad un terzo prima della scadenza del mandato, con decreto del Presidente del Consiglio dei Ministri, su proposta del Ministro vigilante, è disposta la decadenza degli organi in carica ad eccezione del Collegio dei revisori ed è nominato un Commissario straordinario, per la durata massima di dodici mesi e, comunque, per il periodo necessario ad assicurare la funzionalità dell'Ente fino all'insediamento dei nuovi organi. Il Commissario può nominare uno o più sub-commissari cui delegare le funzioni per specifici settori di attività.

Le indennità di carica del Presidente dell'Ente, dei componenti del Consiglio di amministrazione, del Presidente e dei membri del Collegio dei revisori dei conti e il gettone di presenza dei componenti del Consiglio scientifico sono determinati con decreto del Ministro vigilante di concerto con il Ministro dell'economia e delle finanze.

Con decreto del Presidente del Consiglio dei Ministri del 3 agosto 2004, il Commissario straordinario è stato nominato, per un quadriennio, Presidente dell'Istituto. Nella nota di trasmissione all'INAF del cennato decreto, il Ministero vigilante ha precisato

che la gestione commissariale sarebbe durata fino alla data del suo insediamento quale Presidente dell'Ente stesso¹

Con decreto del Ministro dell'istruzione, dell'università e della ricerca del 13 ottobre 2004, è stato costituito, per un quadriennio, il nuovo Consiglio di amministrazione a decorrere dalla predetta data.

Con successivo decreto del medesimo Ministro del 17 novembre 2004, è stato costituito, per un quadriennio, il nuovo Collegio dei revisori dei conti.

Nella seduta del 18-19 novembre 2004, il Consiglio di amministrazione ha eletto tra i propri componenti, ai sensi dell'art. 7 del decreto legislativo n. 138/2003, il Vice Presidente.

Nella more dell'emanazione del decreto interministeriale di fissazione dell'indennità di carica spettante agli Organi, previa richiesta dell'Istituto, il Ministero vigilante ha autorizzato, con nota del 1° dicembre 2004, a corrispondere in via di anticipazione e salvo conguaglio (positivo o negativo) al Presidente, il medesimo trattamento economico attribuitogli quale Commissario straordinario, e ai componenti del Consiglio di amministrazione e del Collegio dei revisori dei conti, i compensi determinati, per i precedenti Organi, dalla nota del medesimo Ministero n. 570 del 26 maggio 2003. I compensi autorizzati sono pertanto i seguenti:

- Presidente	€ 207.000
- Componenti del Consiglio di amministrazione	€ 28.973
- Presidente del Collegio dei revisori	€ 23.178
- Revisori effettivi	€ 19.315
- Revisori supplenti	€ 3.863

Ai componenti del Consiglio scientifico è stato attribuito un gettone di presenza di € 77,47 per ciascuna riunione.

3. L'attività istituzionale.

L'attività di approvazione dei regolamenti previsti dall'art. 18 del D. L.vo n. 138/2003, si è conclusa con la pubblicazione dei medesimi nel Supplemento ordinario n. 185 alla Gazzetta ufficiale n. 300 del 23 dicembre 2004. Il Regolamento di organizzazione e funzionamento e quello sull'amministrazione, sulla contabilità e sull'attività contrattuale sono entrati in vigore il giorno successivo a quello della loro pubblicazione sulla Gazzetta ufficiale. Il Regolamento del personale è entrato in vigore il

¹ L'insediamento del nuovo Consiglio di amministrazione è avvenuto, presso la sede del Ministero vigilante, il giorno 3 novembre 2004.

primo giorno del mese successivo a quello della sua pubblicazione sulla Gazzetta ufficiale (1° gennaio 2005).

Il primo regolamento disciplina, dopo aver definito le finalità, i compiti e le attività dell'INAF, le norme che regolano il funzionamento e i compiti degli Organi, le incompatibilità e l'istituzione del Comitato di valutazione. Si occupa poi delle strutture dell'Istituto definendo i Dipartimenti scientifici nazionali, le Strutture di ricerca e la Direzione amministrativa. Definisce e disciplina gli strumenti operativi (piano di indirizzo di lungo periodo, Piano triennale di attività) e regola i rapporti con Università, Enti di ricerca e altri organismi pubblici e privati.

Il Regolamento sull'amministrazione, sulla contabilità e sull'attività contrattuale si ispira ai principi contenuti nel Regolamento concernente l'amministrazione e la contabilità degli enti pubblici approvato con decreto del Presidente della Repubblica del 27 febbraio 2003, n. 97.

Il Regolamento del personale detta norme in materia di ordinamento, tipologie di personale e procedure di assunzione, gestione e amministrazione di personale, formazione e igiene e sicurezza sul lavoro e trattamento dei dati personali.

Nella seduta del 9 marzo 2005, il Consiglio di amministrazione ha designato i Direttori di dipartimento e nominato i componenti del Consiglio scientifico. Il Presidente ha formalizzato i predetti incarichi con le delibere n. 15 e 16 assunte in pari data.

Il Consiglio di amministrazione, con delibera n. 47 del 7 giugno 2005, ha nominato i membri della Commissione per la valutazione ed il controllo strategico ed ha stabilito, con delibera n. 91 del 18 ottobre 2005 i relativi compensi pari al 70% della indennità corrisposta ai componenti del Collegio dei revisori dei conti.

L'esercizio oggetto della presente relazione è stato il primo condotto nella configurazione voluta dal decreto legislativo n. 138/2003, alla luce dei nuovi regolamenti pubblicati nella Gazzetta Ufficiale del 30 dicembre 2004. La confluenza nella precedente struttura scientifica dell'Ente dei tre Istituti provenienti dal Consiglio Nazionale delle Ricerche, con il conseguente trasferimento di risorse umane e materiali, è stata affrontata nei seguenti termini.

Per quanto concerne l'amministrazione del personale transitato, dopo aver individuato, in accordo con l'Ente cedente, l'effettiva consistenza e individuazione dei dipendenti interessati, si è convenuto che quest'ultimo, per il 2005, continuasse a calcolare e corrispondere gli emolumenti dovuti, dietro rimborso dell'INAF, per permettere la predisposizione delle procedure e del supporto informatico per la gestione unica del personale che, a partire dal 1° gennaio 2006, è stata assunta totalmente dall'INAF medesimo. Nella presente materia, rimane ancora irrisolto il problema

dell'approvazione delle tabelle di equiparazione tra i livelli del personale proveniente dagli Osservatori astronomici e quelli degli Istituti ex CNR. Infatti, mentre il primo è ancora regolato dalle normative del Comparto Università, il secondo appartiene al Comparto Ricerca. Tale ritardo, dovuto alla vacanza contrattuale di quest'ultimo Comparto, ha creato notevoli disagi al personale stante il maggior trattamento economico che spetterebbe, con effetto retroattivo, a seguito del dovuto nuovo inquadramento. La Corte dei conti, in considerazione della recente approvazione del nuovo contratto del comparto Ricerca per il personale non dirigente, invita l'Ente a procedere, con la necessaria sollecitudine, all'approvazione delle suddette tabelle e ai conseguenti inquadramenti. Naturalmente si dovrà adottare anche una tabella organica unificata.

E' stato poi siglato un accordo con il CNR per la definizione dei costi effettivi gravanti sul Fondo ordinario di funzionamento dei tre Istituti trasferiti e completata la ricognizione degli immobili utilizzati dai medesimi, di cui rimane ancora da perfezionare il passaggio di proprietà.

La riforma dell'Ente ha determinato una situazione per la quale, in alcuni casi nella stessa città (Milano, Torino, Bologna, Roma e Palermo) convivono Osservatori astronomici e Sezioni degli Istituti ex CNR. Il Consiglio di amministrazione, al fine di razionalizzare la rete scientifica e amministrativa, ha attualmente deciso di definire come temporanee le strutture di ricerca che si trovano nella stessa sede geografica, con l'obiettivo di riunirne alcune in un'unica struttura a partire dal 1° gennaio 2007. Ha pertanto dato mandato ai rispettivi Direttori di preparare una ipotesi di riunione e di razionalizzazione da presentare al Consiglio medesimo.

Infine, sono stati espletati due concorsi, rispettivamente per 14 posti di Ricercatore astronomo e 3 posti di Astronomo associato. I relativi vincitori sono stati assunti entro il dicembre 2005.

Con delibere del Consiglio di amministrazione sono stati adottati i seguenti atti:

1. Piano triennale dei lavori pubblici;
2. Regolamento per il trattamento dei dati sensibili e giudiziari;
3. Disciplinare sulle acquisizioni in economia di forniture e di servizi;
4. Regolamento sui diritti di proprietà industriale acquisibili mediante brevettazione e sui diritti derivanti dalle opere dell'ingegno, pubblicato sulla Gazzetta Ufficiale del 16 agosto 2006, n. 189;

5. Regolamento recante norme per la ripartizione dell'incentivo di cui al comma 1 dell'art. 18 della legge n. 109/1994 e successive modifiche e integrazioni², pubblicato sulla Gazzetta Ufficiale del 16 agosto 2006, n. 189;
6. Regolamento per la creazione di "Spin Off"³;
7. Disciplinare sull'esecuzione dei lavori in economia;
8. Regolamento istitutivo del Comitato per le pari opportunità.

4. L'attività di ricerca e la sua programmazione.

L'art. 15 del decreto n. 138/2003 dispone che l'Istituto operi sulla base di un proprio Piano triennale di attività, aggiornato annualmente, che stabilisca gli indirizzi generali, determini obiettivi, priorità e risorse per l'intero periodo in coerenza con il Programma nazionale per la ricerca di cui all'art. 1, comma 2, del decreto legislativo 5 giugno 1998, n. 204, nonché con i programmi di ricerca dell'Unione europea. Il Piano comprende altresì la programmazione triennale del fabbisogno di personale con l'indicazione delle assunzioni da compiere, della cadenza temporale delle relative procedure selettive e di una previsione circa la distribuzione del personale per grandi aree territoriali. Il Piano e gli aggiornamenti annuali sono approvati dal Ministro dell'università e della ricerca. Su detti documenti sono acquisiti, per gli ambiti di rispettiva competenza, i pareri dei Ministri dell'economia e delle finanze e per la funzione pubblica nel termine perentorio di trenta giorni. Decorsi sessanta giorni dalla ricezione degli atti senza osservazioni del Ministro vigilante i medesimi diventano esecutivi.

Il Piano triennale 2005-2007 è stato adottato con delibera del Consiglio direttivo n. 18 del 22 marzo 2005. Nel paragrafo introduttivo si chiarisce che, con l'entrata in vigore dei nuovi Regolamenti, si completa la prima fase di riforma dell'Ente con la formale confluenza nell'INAF, a decorrere dal 1° gennaio 2005, dei tre Istituti IRA, IASF e IFSI precedentemente appartenenti al CNR.

La riforma dell'Ente comporta un radicale cambiamento della sua gestione in quanto si passa da una situazione di bilancio di trasferimento ai singoli centri di spesa ad un bilancio unico di Istituto. Precedentemente, infatti, all'inizio di ogni esercizio

² La normativa richiamata prevede che una somma non superiore all'1,5 per cento dell'importo posto a base di gara di un'opera o di un lavoro è ripartita, per ogni singola opera o lavoro, con le modalità ed i criteri previsti in sede di contrattazione decentrata ed assunti in un regolamento adottato dall'amministrazione, tra il responsabile unico del procedimento e gli incaricati della redazione del progetto, del piano della sicurezza, della direzione dei lavori, del collaudo, nonché tra i loro collaboratori. La percentuale effettiva, nel limite massimo dell'1,5 per cento, è stabilita dal regolamento in rapporto all'entità e alla complessità dell'opera da realizzare. La ripartizione tiene conto delle responsabilità professionali connesse alle specifiche prestazioni da svolgere. Le quote parti della predetta somma corrispondenti a prestazioni che non sono svolte dai predetti dipendenti, in quanto affidate a personale esterno all'organico dell'amministrazione medesima, costituiscono economie.

³ Il regolamento in questione disciplina la costituzione di società e consorzi aventi come scopo l'utilizzazione imprenditoriale, in contesti innovativi, dei risultati della ricerca dell'Ente e lo sviluppo di nuovi prodotti e servizi.

finanziario, ad ogni struttura di ricerca veniva assegnato un "budget" di funzionamento gestito autonomamente con bilancio proprio comprese le spese per il personale. Dall'esercizio 2005, le spese del personale sono gestite centralmente, mentre ai Direttori delle strutture è stato chiesto di indicare, ai fini della formazione del bilancio preventivo, le spese di puro funzionamento, quelle relative ai progetti di ricerca locali o multisede e quelle per la ricerca locale non strutturata in progetti. A tali poste sono state aggiunte le previsioni di spesa per le attività a carattere nazionale del Dipartimento Strutture di Ricerca (borse di dottorato, borse post-doc, contributi a congressi e scuole) e per i progetti a carattere nazionale afferenti al Dipartimento Progetti di Ricerca.

Gli obiettivi strategici indicati nel Piano triennale 2005-2007 risultano essere i seguenti:

- ~~– potenziamento della ricerca di base (osservativa, teorica e sperimentale);~~
- completamento della costruzione del telescopio LBT (Large Binocular Telescope);
- progettazione e realizzazione di strumentazione per i grandi progetti nazionali: uno strumento di seconda generazione per TNG (Telescopio Nazionale Galileo) è stato selezionato (GIANO) ed è attualmente nella fase iniziale di costruzione;
- progettazione e realizzazione di strumentazione per osservatori da terra e missioni spaziali, nell'ambito di collaborazioni e progetti internazionali: due strumenti recentemente entrati in funzione al VLT dell'ESO (European Southern Observatory) e vari strumenti per missioni spaziali internazionali (ESA-Rosetta) sono stati costruiti sotto la responsabilità e/o con notevole contributo italiano;
- sviluppo di tecnologie astronomiche innovative (in particolare l'ottica adattiva) con ricadute anche applicative ed interazioni con l'industria nazionale;
- realizzazione di esperimenti di laboratorio e sviluppo di modelli teorici in vari settori dell'astrofisica;
- creazione di archivi astronomici e loro utilizzo, sia per specifici progetti (in primo luogo il TNG) che per lo studio di sorgenti celesti su tutto lo spettro elettromagnetico.

L'Istituto suddivide la propria attività di ricerca nelle seguenti cinque Macroaree:

Macroarea I: Galassie e Cosmologia

Macroarea II: Stelle, Popolazioni stellari e Mezzo interstellare

Macroarea III: Sole e Sistema solare

Macroarea IV: Astrofisica relativistica e particellare

Macroarea V: Tecnologie avanzate e Strumentazione

Il Piano triennale 2006-2008, approvato nella seduta del Consiglio di amministrazione dell'11 aprile 2006, illustra l'attività svolta nel 2005 che si può così riassumere:

- Grandi progetti e sviluppi tecnologici

1. Il Telescopio Nazionale Galileo (TNG) situato nell'isola di La Palma (Canarie) è il più grande telescopio ottico (3,6 metri di diametro) interamente a disposizione della comunità scientifica italiana. Nel corso dell'anno 2005, è proseguito il miglioramento, presso le strutture dell'INAF, di varie componenti del TNG che attualmente risultano le seguenti: a) SARG – Spettrografo ad Alta Risoluzione per Galileo; b) NICS – Near Infrared Camera and Spectrometer; c) DOLORES – Device Optimized for the LOW RESolution; d) ADOPT – Sistema di ottica adattiva; e) OIG – Optical Imager per Galileo. Nell'ottica di una graduale sostituzione della strumentazione di prima generazione, l'INAF ha finanziato la fase di preprogettazione conseguente agli esiti positivi del bando per studi di fattibilità, in relazione al quale sono pervenute quattro proposte. Nel 2004 la procedura di selezione è stata completata e lo strumento scelto (GIANO) è ora in fase di costruzione; la sua entrata in funzione è prevista per il 2008.
2. il Large Binocular Telescope (LBT), in fase di costruzione a Mount Graham in Arizona, sarà con i suoi due specchi primari di m. 8,4 di diametro il più grande telescopio ottico ed infrarosso al mondo su singola montatura. La natura binoculare permetterà l'interferenza della luce raccolta dai due specchi così da ottenere immagini di altissima definizione che permetteranno di investigare la struttura spaziale di sorgenti celesti, sia galattiche che extragalattiche. L'INAF partecipa a LBT con una quota del 25%, unitamente alla Germania (25%) e a vari Istituti statunitensi (50%). Nel corso del 2005, il telescopio è entrato nella fase finale di realizzazione: il 12 ottobre è stata acquisita la "prima luce" col primo specchio del telescopio, ottenuta con l'uso dello strumento italiano LBC (camera blu operante dall'ultravioletto al visibile). L'implementazione dei restanti strumenti dovrebbe avvenire entro il 2008.
3. Il VLT Survey Telescope (VST) è un telescopio di m. 2,6 di diametro in fase di realizzazione da parte di strutture dell'INAF per essere installato a Cerro Paranal in Cile, nel quadro di una collaborazione con European Southern Observatory (ESO). Avrà il compito di fare una mappa profonda dell'emisfero Sud permettendo l'identificazione di oggetti interessanti da osservare, poi, più dettagliatamente, con i vari strumenti del VLT. La struttura meccanica del telescopio, progettata e realizzata interamente in Italia, è stata integrata con successo a Napoli. Lo

specchio primario, i cui costi vengono sostenuti da ESO, è stato completato e sarà spedito entro ottobre 2006.

4. Il Very Large Telescope (VLT) costituito da quattro telescopi di m. 8,2 di diametro, collocati al Cerro Paranal, tutti attualmente operativi, costituiscono la più grande risorsa strumentale ottica e IR di cui la comunità italiana dispone attualmente. Nel corso del 2003, sono stati commissionati al VLT due nuovi strumenti alla cui realizzazione partecipa l'INAF. Si tratta di due spettrografi multi-oggetto a bassa e medio-alta risoluzione che dovrebbero entrare in funzione nel 2008 e 2011.
5. Con il passaggio dell'Istituto di Radioastronomia dal CNR ad INAF ed il conseguente trasferimento dei radiotelescopi in funzione, la responsabilità della costruzione del SRT (Sardinia Radio Telescope) è ormai di totale competenza dell'Istituto. Esso appare come l'impresa tecnologica più rilevante al momento e richiede un attento monitoraggio, sia per l'entità del finanziamento complessivo coinvolto per la costruzione proveniente da diverse fonti esterne al bilancio di funzionamento INAF, sia per le sue implicazioni future in termini di bilancio di funzionamento ordinario. Il suo completamento ed entrata in funzione sono previsti per il 2008.
6. Le strutture dell'INAF fanno ampio uso di dati ottenuti da strumentazione a bordo di veicoli spaziali, la cui realizzazione vede la partecipazione anche di strutture dell'INAF con sede in Milano, Palermo e Napoli. I programmi spaziali realizzati da INAF con finanziamenti ASI (Planck, Swift, ecc.) hanno seguito la programmazione prevista. L'Istituto ha supportato, in collaborazione con l'ASI, le attività di progettazione e realizzazione di strumentazione spaziale e di sfruttamento scientifico delle missioni spaziali fornendo personale e strutture.
7. Lo sviluppo di tecnologie innovative per strumentazione da terra (in particolare l'ottica adattiva) e spaziale (in particolare l'ottica X, ottiche coronografiche e polarimetriche e rivelatori criogenici) è fondamentale per la realizzazione di nuovi e più potenti strumenti per affrontare i grandi problemi scientifici posti dall'astrofisica moderna. In questo settore l'INAF è *leader* a livello internazionale.

- Progetti di astrofisica dello spazio e esplorazione del sistema solare

I progetti di astrofisica dello spazio e di esplorazione del sistema solare sono, per la quasi totalità, finanziati dall'Agenzia Spaziale Italiana (ASI) e in parte da altre Agenzie. L'INAF per sua parte cofinanzia questi progetti attraverso l'uso delle sue infrastrutture e del personale addetto. E' stato pertanto costituito un tavolo di raccordo INAF/ASI con l'obiettivo di raccordare i rispettivi piani di attività. I progetti in corso e quelli futuri suddivisi sulla base delle tre principali aree di ricerca sono i seguenti:

1. **Astrofisica delle Alte Energie** – a) XMM-NEWTON: trattasi di un satellite per l'astrofisica delle Alte Energie dotato di due strumenti principali, le camere EPIC per immagini dirette ed i Grating Spectrographs per spettroscopia X di alta risoluzione. b) INTEGRAL: satellite dotato di due rivelatori principali di raggi gamma, un monitor in raggi X ed una camera ottica. c) SWIFT: satellite che indaga tutti quei fenomeni nel campo GRB (*Gamma-Ray Burst*) che, a causa della mancanza di osservazioni nei primi momenti dell'evento, sono ancora oscuri. d) AGILE: satellite per missione scientifica realizzata interamente in Italia sotto l'egida dell'ASI il cui lancio è previsto per il 2006. Il programma di competenza svolto da IASF riguarda la definizione dei requisiti scientifici, la costruzione dei rivelatori fondamentali dello strumento, l'analisi dei dati, la calibrazione e lo sfruttamento scientifico della missione. e) EUSO: ha come principale obiettivo la rivelazione e lo studio dei raggi cosmici e neutrini d'energia estrema indicativi dei meccanismi di produzione e accelerazione di particelle nell'Universo. La sezione IASF di Palermo ha nelle figure del *Principal Investigator* e *Instrument Manager* la direzione e responsabilità a livello internazionale del progetto. f) LOBSTER: missione internazionale per astronomia X per ottenere la mappatura del cielo X; l'INAF partecipa al progetto con la responsabilità del *Gamma-Ray Burst Monitor* con l'obiettivo di identificare i GRB rivelati dal telescopio X.
2. **Cosmologia** – a) HERSCHEL: missione per osservazioni astronomiche tra 60 e 670 micron con telescopio da 3,5 metri. Il finanziamento è a carico dell'ASI, mentre CNR, INAF e Università contribuiscono con la maggior parte dei costi di personale; L'INAF contribuisce alla missione con le strutture IFSI, IRA, e gli Osservatori di Arcetri, Padova e Trieste. b) GAIA: missione di astronomia globale per determinare posizioni, distanze, moti propri, velocità radiale e fotometria di circa 2 miliardi di oggetti su tutto il cielo. La data di lancio del satellite è prevista per il 2011. c) SPORT: ha l'obiettivo scientifico di misurare l'emissione polarizzata del cielo a microonde. Permetterà di risalire alla profondità ottica dell'Universo dovuta alla re-ionizzazione del mezzo all'epoca della formazione delle prime strutture galattiche, verificando così i modelli cosmologici correnti.
3. **Sole e sistema solare** – a) BEPI-COLOMBO: l'IFSI è impegnato nella realizzazione di una stereo camera per la missione che dovrà esplorare Mercurio. La stereo camera fornirà le immagini stereoscopiche dell'intera superficie del pianeta. b) CASSINI: la missione, realizzata in collaborazione tra NASA, ESA e ASI, ha come scopo lo studio di Saturno e del suo sistema di satelliti ed anelli con particolare riguardo al satellite Titano. La missione, che ha raggiunto il

sistema di Saturno dopo un viaggio di sette anni, con i suoi strumenti scientifici consentirà di approfondire la conoscenza della composizione, della struttura e delle proprietà fisiche e dinamiche dei corpi che costituiscono il sistema. c) VENUS EXPRESS: il lancio è avvenuto il 9 novembre 2005 e ha lo scopo di investigare in dettaglio e globalmente l'atmosfera di Venere. La partecipazione dell'INAF si è riassunta nella fornitura di due spettrometri (VIRTIS e PFS), nella collaborazione allo strumento di misura di atomi neutri, nella raccolta e analisi di dati scientifici e nella pubblicazione e divulgazione dei risultati ottenuti. d) SMART1: il satellite, lanciato nel 2003, ha come obiettivo la dimostrazione definitiva della propulsione elettrica solare come metodo propulsivo primario di un satellite; fornirà notizie sull'origine della Luna e del suo vulcanismo. e) SCORE: il *Team* italiano, coordinato dall'Osservatorio di Torino, ha disegnato un prototipo di coronografo per l'osservazione della corona solare in grado di misurare sia la luce visibile che quella ultravioletta nell'ambito di un progetto NASA. f) DAWN: nell'ambito del programma *Discovery* della NASA con un lancio previsto nel 2006, per raggiungere nel 2011 gli asteroidi Vesta e Cerere; gli obiettivi scientifici della missione sono la raccolta di informazioni sulle fasi iniziali del sistema solare. g) Progetto GIADA per ROSETTA: l'esperimento GIADA a bordo della missione ESA ROSETTA (satellite lanciato a marzo 2004) consentirà di eseguire misure dirette riguardanti il flusso di particelle solide provenienti da varie direzioni e durante le diverse fasi evolutive della cometa 67P/Churyumov-Gerasimenko oltre alla velocità, quantità di moto e massa di singoli grani provenienti dal nucleo; sarà anche in grado di porre in allerta la sonda nel caso in cui il flusso di polvere dovesse superare i limiti di sicurezza per altri esperimenti e parti vitali della sonda medesima.

Le tabelle seguenti riportano la programmazione del fabbisogno di personale del "Vecchio INAF" e degli Istituti ex CNR.

"Vecchio INAF"	Nuovo organico	Posti disponibili da programmare	Incrementi		
			2006	2007	2008
Astronomi ordinari	44	1	1		
Astronomi associati	95	4	4		
Ricercatori astronomi	238	21	14	4	3
Dirigenti	4	2	2		
Categoria E.P.	42	3	2	1	
Categoria D	147	13	4	5	4
Categoria C	196	6	4	2	
Categoria B	85	4	2	2	
Totale	851	54	33	14	7

"Istituti ex CNR"	Nuovo organico	Posti disponibili da programmare	Incrementi		
			2006	2007	2008
Dirigenti di ricerca	40	21	15	3	3
Primi Ricercatori	75	29	20	4	5
Ricercatori	114	33	13	10	10
Dirigenti tecnologi	4	1	-	1	-
Primi Tecnologi	12	4	2	1	1
Tecnologi	19	8	3	5	-
Direttori di divisione	1	-	-	-	-
Funzionari di amm.ne	20	13	8	3	2
CTER	92	21	9	8	4
Collaboratori di amm.ne	22	14	14	-	-
Operatori tecnici	20	-	-	-	-
Operatori di amm.ne	7	-	-	-	-
Ausiliari di amm.ne	1	-	-	-	-
Ausiliari tecnici	1	-	-	-	-
Totale	428	144	84	35	25

5. L'attività in materia di formazione.

L'INAF, attraverso le sue strutture scientifiche e la Sede Centrale, opera nel campo della formazione e del trasferimento delle conoscenze svolgendo e promuovendo azioni connesse all'Alta Formazione, all'aggiornamento professionale, alla diffusione e alla divulgazione della cultura scientifica anche con tecnologie multimediali in rete e all'attività museale. Tale attività è svolta sia in modo autonomo sia in cooperazione con le Università, con enti locali, con la Società Astronomica Italiana e con Organismi internazionali del settore.

Ogni anno il personale scientifico dell'INAF tiene per incarico corsi universitari, cicli di lezioni e seminari specialistici; vengono inoltre seguite numerose tesi di laurea in Astronomia o Fisica (indirizzo astrofisico) e circa 110 studenti frequentano i corsi triennali di dottorato di ricerca. In collaborazione con le Università l'Ente finanzia borse di dottorato e borse di studio post-dottorato (rispettivamente 21 e 15 nel 2005).

Corsi di aggiornamento professionale in astronomia sono tenuti per i propri quadri tecnico-scientifici e per gli insegnanti della scuola media e dell'obbligo, in collaborazione con l'Associazione Insegnanti di Scienze Naturali e con le Sezioni didattiche della Società italiana di Fisica e della Società Astronomica Italiana.

La diffusione della cultura scientifica si svolge con attività web e multimediali, con i Laboratori didattici ("AstroLab" presso l'Osservatorio di Roma, la "Sala multimediale"

presso l'Osservatorio di Padova, il "Sistema solare in miniatura" presso l'Osservatorio di Bologna e il Planetario di Firenze), e con le visite ai Musei astronomici.

6. Il personale e il costo del lavoro.

Il decreto legislativo di riordino (D.P.R. n. 138/2003) recava la nuova pianta organica dell'Istituto, oltre ad individuare la dotazione di personale proveniente dagli Istituti del C.N.R. di radioastronomia, di astrofisica spaziale e fisica cosmica e di fisica dello spazio interplanetario, trasferiti ai sensi dell'art. 2 del cennato decreto, come modificata dall'allegato 2 al decreto legislativo 21 gennaio 2004, n. 38.

La legge 30 dicembre 2004, n. 311 (legge finanziaria 2005), al comma 93 dell'art. 1, conteneva previsioni relative alla riduzione dei costi derivanti dalle dotazioni organiche delle amministrazioni pubbliche, finalizzate a rendere gli organici coerenti con l'insieme delle altre misure contenute nella legge stessa ed, in particolare, con il contingentamento pluriennale delle assunzioni e la conseguente necessaria corrispondenza tra analisi dei fabbisogni, piano occupazionale e dimensioni organizzative delle amministrazioni stesse. Erano direttamente destinatari delle predette previsioni, tra gli altri, gli enti di ricerca, settore questo a cui appartiene l'INAF. Detto comma prevedeva quindi che la rideterminazione della dotazione organica fosse operata, entro il 30 aprile 2005, sulla base dei principi e dei criteri contenuti nell'art. 1, comma 1, del decreto legislativo n. 165 del 2001 e dell'art. 34 della legge n. 289 del 2002, tenendo conto del processo tecnologico che consentiva di adottare misure di razionalizzazione e riorganizzazione degli uffici finalizzate ad una riallocazione del personale con significativa riduzione del numero dei dipendenti.

La Presidenza del Consiglio dei Ministri – Dipartimento della funzione pubblica – con circolare dell'11 aprile 2005, ha fornito alle amministrazioni interessate indicazioni al fine di orientare le medesime in questo processo di rivisitazione degli organici e di riduzione dei costi. Ha pertanto chiarito come addivenire alla richiesta riduzione del 5% della spesa complessiva: individuare preliminarmente la spesa riferita alla dotazione organica del personale, comprensiva anche dei dirigenti, pari alla retribuzione complessiva iniziale più oneri riflessi riferita alle singole posizioni, da moltiplicare per il relativo numero previsto nell'organico; la sommatoria di detti costi avrebbe determinato l'importo su cui calcolare il valore del 5%; conseguentemente si sarebbero rideterminati gli organici sulla base del nuovo ridotto importo complessivo.

L'INAF, con delibera del Consiglio di amministrazione, adottata in data 28 aprile 2005, ha stabilito la nuova pianta organica prevedendo inoltre che i posti residui relativi alle categorie tecnico-amministrative del comparto università saranno convertiti, in sede

di definizione delle tabelle di equiparazione, preferibilmente in posti di tecnico o tecnologo. Da tale rideterminazione è conseguita una diminuzione della spesa globale per il personale pari ad € 2.161.816. Le nuove tabelle organiche sono pertanto le seguenti.

Istituto Nazionale di astrofisica

Personale di ricerca	Organico precedente	Nuovo organico
Astronomi ordinari	44	44
Astronomi associati	95	95
Ricercatori astronomi	249	238
Totale	388	377
Personale tecnico amministrativo		
Dirigenti	4	4
Categoria E.P.	45	42
Categoria D	160	147
Categoria C	221	196
Categoria B	96	85
Totale	526	474
Totale generale	914	851

Istituti ex CNR

Profilo	Livello	Organico precedente	Nuovo organico
Dirigenti di ricerca	I	40	40
Primi ricercatori	II	75	75
Ricercatori	III	114	114
Totale Ricercatori		229	229
Dirigenti tecnologi	I	4	4
Primi tecnologi	II	12	12
Tecnologi	III	19	19
Totale Tecnologi		35	35
Direttori di divisione r.e.		1	1
Totale Direttori di divisione r.e.		1	1
Funzionari di amministrazione	IV	8	8
	V	12	12
Totale Funzionari di amministrazione		20	20
CTER	IV	16	16
	V	43	42
	VI	36	34
Totale CTER		95	92
Collaboratori di amministrazione	V	9	9
	VI	7	7
	VII	6	6
Totale collaboratori di amministrazione		22	22
Operatori tecnici	VI	14	12
	VII	5	5
	VIII	18	3
Totale operatori tecnici		37	20
Operatori di amministrazione	VIII	6	6
	IX	1	1
Totale Operatori di amministrazione		7	7
Ausiliari tecnici	VIII	1	1
	IX	2	-
Totale Ausiliari tecnici		3	1
Ausiliari di amministrazione	VIII	1	1
Totale ausiliari di amministrazione		1	1
Totale generale Istituti ex CNR		450	428

La situazione del personale con contratto a tempo indeterminato presso le strutture scientifiche dell'INAF, in ruolo al 31 dicembre 2005, è quella indicata nella tabella seguente.

Istituto nazionale di Astrofisica

Qualifiche	Organico	2004	2005	Differenza	Vacanze
Astronomi ordinari e straordinari	44	43	42	- 1	2
Astronomi associati	95	91	93	2	2
Ricercatori astronomi	238	205	211	6	27
Totale Area ricerca	377	339	346	7	31
Dirigenti amministrativi	4	-	1	1	3
Categoria E.P.	42	30	32	2	10
Categoria D	147	124	132	8	15
Categoria C	196	164	190	26	6
Categoria B	85	76	80	4	5
Totale Area tecnica-amministrativa	474	394	435	41	39
Totale generale	851	733	781	48	70

La situazione del personale con contratto a tempo indeterminato in servizio al 31 dicembre 2005 presso gli Istituti ex CNR, è quella indicata nella tabella seguente.

Istituti ex CNR

Qualifiche	Livelli	Organico	2005	Vacanze
Dirigenti di ricerca	I	40	18	22
Primi ricercatori	II	75	57	18
Ricercatori	III	114	98	16
Dirigenti tecnologi	I	4	3	1
Primi tecnologi	II	12	8	4
Tecnologi	III	19	11	8
Totale personale di ricerca		264	195	69
Direttori di divisione	IV	1	1	-
Funzionari di amministrazione	IV	8	5	3
	V	12	1	11
CTER	IV	16	21	- 5
	V	42	30	12
	VI	34	17	17
Collaboratori di amministrazione	V	9	4	5
	VI	7	4	3
	VII	6	1	5
Operatori tecnici	VI	12	8	4
	VII	5	7	- 2
	VIII	3	3	0
Operatori di amministrazione	VII	-	4	- 4
	VIII	6	3	3
	IX	1	-	1
Ausiliari tecnici	VIII	1	1	-
	IX	-	-	-
Ausiliari di amministrazione	VIII	-	-	-
	IX	1	1	-
Totale personale tecnico-amministrativo		164	111	53
Totale generale		428	306	122

Il personale con contratto a tempo determinato in servizio presso l'INAF, nell'esercizio oggetto della presente relazione, è quello che risulta dalla seguente tabella. Si tratta di contratti a carico del fondo di finanziamento ordinario e dei progetti di ricerca finanziati da altri Enti (EU, ASI, Cofin, ecc.) sotto forma di assegni, borse di studio, contratti post dottorato e personale tecnico-amministrativo, quest'ultimo in servizio presso la Sede centrale.

Personale a tempo determinato	Unità
Personale di ricerca	35
Personale tecnico-amministrativo	34
Totale	69

Gli impegni assunti per tutto il personale, riportati nel rendiconto finanziario gestionale e ripartiti tra le Unità previsionali di base di primo livello (UPB)⁴, sono quelli risultanti dalla seguente tabella. Non risulta possibile effettuare un confronto con i dati dell'esercizio precedente, in quanto dal 1° gennaio 2005 risultano considerati negli importi impegnati anche gli oneri relativi al personale proveniente dal C.N.R.

Oneri	UPB 0	UPB 1	UPB 2	Totale
Stipendi personale dirigenziale	320.680			320.680
Stipendi personale di ricerca	22.391.762		927.034	23.318.796
Stipendi personale tecnico-amministrativo	17.229.823		385.410	17.615.233
Fondo trattamento accessorio	3.079.069		30.238	3.109.307
Fondo progressioni di carriera	357.020			357.020
Indennità di posizione e risultato	429.212			429.212
Equo indennizzo	1.923			1.923
Sussidi al personale	80.494			80.494
Aggiornamento e formazione del personale	2.400	133.507	17.446	153.353
Mensa e buoni pasto	201.903	499.156	19.106	720.165
Imposte e oneri previdenziali e assistenziali	16.383.697	3.919	2.945	16.390.561
Indennità di carica ai Direttori di Dipartimento	180.154			180.154
Indennità ai Direttori di strutture e centri ricerca	40.000	221.685		261.685
Missione d'ufficio del personale	101.662	166.141	71.852	339.655
Missioni per la ricerca scientifica	38.784	1.682.974	1.904.337	3.626.095
Spese per personale esterno		177.231	648.160	825.391
Totale generale	60.838.583	2.884.613	4.006.528	67.729.724

⁴ Le UPB di 1° livello sono le seguenti: UPB 0, Direzione Amministrativa; UPB 1, Dipartimento Strutture di ricerca; UPB 2, Dipartimento Progetti di ricerca.

7. I bilanci preventivi e consuntivi.

La normativa concernente la redazione dei documenti contabili è contenuta nel regolamento sull'amministrazione, la contabilità e l'attività contrattuale pubblicato nel Supplemento ordinario n. 185 alla G.U. del 23 dicembre 2004, n. 300, entrato in vigore dal giorno successivo a quello della pubblicazione.

Detto regolamento disciplina la formazione del bilancio preventivo pluriennale dell'Istituto. Redatto in termini di sola competenza, presenta una articolazione coincidente con quella del bilancio di previsione annuale ed è aggiornato annualmente in occasione della presentazione del bilancio di previsione annuale decisionale e non forma oggetto di autorizzazione alla spesa.

Il bilancio di previsione annuale è composto dal:

1. preventivo finanziario, che si distingue in decisionale e gestionale;
2. quadro generale riassuntivo della gestione finanziaria.

Costituiscono allegati al bilancio di previsione:

1. la tabella dimostrativa del presunto risultato di amministrazione;
2. la relazione del Collegio dei revisori dei conti;
3. la relazione programmatica;
4. il bilancio triennale;
5. i piani triennali di gestione.

Il preventivo finanziario decisionale risponde alle finalità di indirizzo politico dell'Istituto ed è deliberato dal Consiglio di amministrazione, mentre il preventivo finanziario gestionale è funzionale alla realizzazione di programmi, progetti ed attività e non ha carattere autorizzativo.

Il preventivo finanziario decisionale, articolato in titoli e categorie, ripartisce le entrate e le uscite tra le Unità previsionali di base di 1° livello (UPB), mentre quello gestionale è articolato in titoli, categorie e capitoli con riferimento anche alle UPB di 2° livello.

Particolare regolamentazione è dettata per il titolo III delle uscite relativo alle "Somme non attribuite" previsto solo per l'UPB 0, il cui titolare è il Direttore amministrativo, che comprende un Fondo speciale e un Fondo di riserva. Nel primo è stanziato il presunto avanzo di amministrazione senza vincolo di destinazione, che il Consiglio di amministrazione può utilizzare nel corso dell'anno per programmi e attività ulteriori rispetto a quelli previsti nei piani triennali di gestione. Le somme stanziato nel Fondo di riserva, nel limite massimo del 5% delle spese correnti, sono utilizzabili dal Direttore amministrativo per provvedere a maggiori spese di carattere obbligatorio o per

specifiche finalità con delibera del Consiglio di amministrazione. Naturalmente su tali Fondi non possono essere emessi mandati di pagamento.

Per quanto concerne la procedura di approvazione, l'art. 13 del regolamento stabilisce che, entro il 30 ottobre di ciascun anno, il Presidente sottopone il progetto di bilancio, con allegata la propria relazione programmatica, al Collegio dei revisori dei conti e al Consiglio di amministrazione. Il Consiglio, entro il 15 novembre approva il Bilancio di previsione e lo trasmette, con allegata la relazione del Collegio dei revisori, al Ministero dell'economia e delle finanze e al Ministero dell'università e della ricerca.

Il bilancio di previsione per l'esercizio 2005 e quello pluriennale relativo al triennio 2005-2007 sono stati approvati dal Consiglio di amministrazione nella seduta del 30 dicembre 2004 e trasmessi alle suddette Amministrazioni.

Gli articoli da 24 a 30 del regolamento riguardano il conto consuntivo dell'Ente. Esso si compone del rendiconto finanziario, del conto economico, dello stato patrimoniale e della nota integrativa. Al predetto conto sono allegati la situazione amministrativa, la relazione sulla gestione e la relazione del Collegio dei revisori dei conti. La delibera di riaccertamento dei residui costituisce parte integrante del rendiconto finanziario.

Il Direttore amministrativo, entro il 31 marzo di ciascun esercizio, predispone il progetto di conto consuntivo e lo trasmette al Presidente, corredato della relazione sulla gestione. Il Presidente, entro il 15 aprile, sottopone il predetto progetto al Collegio dei revisori dei conti e al Consiglio di amministrazione allegando una propria relazione che illustri i risultati più significativi della gestione, anche con riguardo alla realizzazione degli obiettivi programmati. Il Consiglio, entro il 30 aprile, approva il rendiconto e lo trasmette con allegata la relazione del Collegio dei revisori al Ministero vigilante e a quello dell'economia e delle finanze.

Il conto consuntivo per l'esercizio 2005 è stato approvato dal Consiglio di amministrazione nella seduta del 28 giugno 2006 e trasmesso ai Ministeri vigilanti con nota del successivo 20 luglio.

L'Istituto non ha predisposto il conto economico e lo stato patrimoniale, così come consente l'art. 64 del vigente Regolamento di contabilità, in considerazione della fase di riordino ancora in atto e del perfezionamento del passaggio di proprietà dei beni mobili, immobili e attrezzature utilizzati dai tre Istituti ex C.N.R., già individuati di comune intesa. Al riguardo la Corte dei conti segnala l'esigenza di un pronto completamento di tali adempimenti al fine di assicurare la piena leggibilità e conoscibilità della gestione amministrativa ed economico-patrimoniale.

Il Collegio dei revisori dei conti, nella relazione al conto consuntivo, dopo aver dato atto che sono stati rispettati i limiti di spesa fissati dalla legge finanziaria per

l'esercizio 2005, verificata la rispondenza dei dati esposti in bilancio con le scritture contabili dell'Ente, riscontrata la regolarità delle spese e il contenimento dei limiti assegnati alle strutture, ha espresso parere favorevole all'approvazione del conto consuntivo.

8. I risultati della gestione finanziaria.

I dati contabili dell'esercizio in esame non possono essere confrontati con quelli dell'esercizio precedente. Infatti, tale incomparabilità si giustifica con i seguenti motivi:

1. l'introduzione di un unico bilancio per competenza e cassa in luogo del precedente bilancio di trasferimento con allegati i bilanci per cassa dei singoli Osservatori astronomici trasfusi in un bilancio di cassa consolidato;
2. l'adozione di un diverso e più articolato piano dei conti contestuale alla contabilizzazione della gestione per obiettivi;
3. l'acquisizione dei dati finanziari relativi ai tre Istituti ex C.N.R. incorporati nell'INAF.

I dati degli accertamenti e degli impegni risultanti dal rendiconto finanziario decisionale sono quelli che emergono dalla seguente tabella.

RENDICONTO FINANZIARIO DECISIONALE

Entrate	UPB 0	UPB 1	UPB 2	Totale
Trasferimenti correnti	64.842.345	16.978.342	15.970.144	97.790.831
Prestazione servizi e vendita prodotti	32.718	384.363	5.569.115	5.986.196
Altre entrate e poste correttive	12.063	69.735	26.262	108.060
Redditi e proventi patrimoniali	7.667	-	-	7.667
Totale entrate correnti	64.894.793	17.432.440	21.565.521	103.892.754
Trasferimenti in conto capitale	-	369.357	-	369.357
Alien. beni patrimoniali e riscoss. crediti	-	269	-	269
Totale entrate in conto capitale	-	369.626	-	369.626
Partite di giro	13.378.456	281.122	-	13.659.578
Totale generale entrate	78.273.249	18.083.188	21.565.521	117.921.958
Saldo finanziario	+ 621.588	- 4.594.724	- 3.651.664	- 7.624.800
Uscite	UPB 0	UPB 1	UPB 2	Totale
Organi dell'Ente	598.280	-	-	598.280
Commissioni e Organismi	314.448	223.479	2.983	540.910
Personale in servizio	60.477.984	636.582	1.382.179	62.496.745
Acquisto beni di consumo e servizi	2.219.460	6.753.794	2.125.496	11.098.750
Spese per la ricerca	194.144	8.213.755	7.556.005	15.963.904
Trasferimenti passivi	275.878	231.687	4.973.680	5.481.245
Oneri tributari	38.425	83.365	7.381	129.171
Oneri finanziari	871	193	-	1.064
Totale uscite correnti	64.119.490	16.142.855	16.047.724	96.310.069
Acquisto beni di uso durevole	119.794	680.269	399.076	1.199.139
Spese per la ricerca scientifica	15.944	2.632.873	6.801.378	9.450.195
Spese per beni immobili	-	2.901.725	1.948.592	4.850.317
Immobilizzazioni immateriali	-	8.010	4.187	12.197
Cauzioni e anticipazioni	-	8.500	-	8.500
Immobilizzazioni finanziarie	17.977	-	12.000	29.977
Oneri per personale in quiescenza	-	-	4.228	4.228
Rimborso mutui e prestiti	-	22.558	-	22.558
Totale uscite in conto capitale	153.715	6.253.935	9.169.461	15.577.111
Partite di giro	13.378.456	281.122	-	13.659.578
Totale generale uscite	77.651.661	22.677.912	25.217.185	125.546.758

Da quanto risulta dai dati del rendiconto, si evince che il saldo tra le entrate e le spese correnti presenta un avanzo di € 7.582.685, mentre il disavanzo di competenza di € 7.624.800 è dovuto al prevalere delle spese in conto capitale in confronto alle corrispondenti entrate pari a € 15.207.485. Il disavanzo finanziario ha trovato copertura nell'utilizzo dell'avanzo di amministrazione che al 31 dicembre 2004 assommava a € 53.964.534.

Per quanto concerne l'esame della gestione dei singoli capitoli di entrata e di spesa, il cui dettaglio è esposto solo nel rendiconto gestionale al livello delle numerose UPB di secondo livello, sarebbe opportuno che l'Ente allegasse al rendiconto un riepilogo per capitoli, diviso per UPB di primo livello, al fine di rendere più comprensibile il rendiconto decisionale.

Per quanto riguarda infine la percentuale di composizione delle spese, al netto di quelle per partite di giro, la situazione è la seguente:

1. la spesa complessiva per gli Organi istituzionali è pari allo 0,53%;
2. la spesa per indennità di carica e rimborsi ai direttori dei Dipartimenti è pari allo 0,45%;
3. la spesa per il personale, ivi compresi gli oneri riflessi, ha assorbito il 55,86%. In tale contesto non è considerata la spesa per consulenze, rapporti di collaborazione e prestazioni professionali, oneri questi ricompresi nei costi della ricerca e dei progetti;
4. le spese di funzionamento sono state pari al 9,92%;
5. per la ricerca e i progetti le spese rappresentano rispettivamente il 14,27% e il 4,90%;
6. le spese in conto capitale assommano al 13,92%.

9. La gestione dei residui e la situazione amministrativa.

Nelle tabelle che seguono sono riportati i risultati della gestione dei residui attivi e passivi e i dati della situazione amministrativa.

Residui attivi	UPB 0	UPB 1	UPB 2	Totale
Residui al 1° gennaio	336.337	6.289.344	14.219.363	20.845.044
Variazione residui	- 15.783	- 129.907	- 184.494	- 330.184
Residui riscossi	- 289.429	- 1.713.533	- 5.046.880	- 7.049.842
Risultato della gestione residui	31.125	4.445.904	8.987.989	13.465.018
Residui dell'esercizio	2.151.219	1.542.378	7.739.200	11.432.797
Residui al 31 dicembre	2.182.344	5.988.282	16.727.189	24.897.815
Residui passivi	UPB 0	UPB 1	UPB 2	Totale
Residui al 1° gennaio	1.937.444	8.155.899	5.428.450	15.521.793
Variazione residui	- 453.984	- 393.780	- 255.200	- 1.102.964
Residui pagati	- 1.021.559	- 5.266.738	- 4.705.463	- 10.993.760
Risultato della gestione residui	461.901	2.495.381	467.787	3.425.069
Residui dell'esercizio	25.962.322	8.396.831	8.581.833	42.940.986
Residui al 31 dicembre	26.424.223	10.892.212	9.049.620	46.366.055

Il forte incremento dei residui passivi registratosi a carico della UPB 0 – Direzione amministrativa rappresenta, per la parte preponderante, il debito nei confronti del CNR relativo al pagamento del trattamento economico e degli oneri riflessi per il personale degli Istituti, che il suddetto Ente ha continuato a corrispondere nell'esercizio 2005. Dal 1° gennaio 2006, i pagamenti in questione sono stati operati direttamente dall'INAF.

Le variazioni che si registrano, di diverso segno, tra la consistenza iniziale e finale nei residui attivi e passivi a carico della UPB 1 – Dipartimento Strutture di ricerca e UPB 2 – Dipartimento Progetti di ricerca sono causate dall'andamento delle varie attività scientifiche che si caratterizzano, com'è noto, per la loro durata pluriennale.

Situazione amministrativa		
Cassa all'inizio dell'esercizio		48.641.283
Riscossioni: in conto competenza	106.489.161	
in conto residui	7.049.842	+ 113.539.003
Pagamenti: in conto competenza	82.605.772	
In conto residui	10.993.760	- 93.599.532
Cassa alla fine dell'esercizio		68.580.754
Residui attivi: degli esercizi precedenti	13.465.018	
dell'esercizio	11.432.797	+ 24.897.815
Residui passivi: degli esercizi precedenti	3.425.069	
dell'esercizio	42.940.986	- 46.366.055
Avanzo di amministrazione alla fine dell'esercizio		47.112.514

L'Istituto ha provveduto ad accantonare in specifici capitoli le somme derivanti dalle disposizioni "taglia spese" del 2002 per € 606.680 e del 2005 per € 729.421, versate nell'esercizio 2006 presso la Tesoreria dello Stato.

L'avanzo di amministrazione è costituito per la gran parte da fondi a destinazione vincolata come risulta dalla seguente tabella.

Avanzo vincolato per progetti scientifici	31.752.557
Avanzo vincolato per l'edilizia	11.804.891
Avanzo vincolato per il personale	985.600
Avanzo libero	2.569.466
Totale avanzo di amministrazione	47.112.514

Nella relazione di accompagnamento è specificato che la quasi totalità dell'avanzo libero, pari a € 2.530.000, dovrà essere destinato a sostenere le spese obbligatorie relative a costi per il personale tecnico-amministrativo, attualmente ancora inquadrato nel Comparto Università, da transitare in quello della Ricerca.

10. Considerazioni conclusive.

L'Istituto nazionale di astrofisica, istituito con il decreto legislativo 23 luglio 1999, n. 296, è stato riordinato con il decreto legislativo 4 giugno 2003, n. 138, che ha più compiutamente definito le finalità, le attività, gli organi, i principi e i criteri di organizzazione e di funzionamento, al fine di promuovere e di collegare realtà operative di eccellenza, di evitare duplicazioni per i medesimi obiettivi, di assicurare il massimo livello di flessibilità, di autonomia e di efficienza, nonché una più agevole stipula di intese, accordi di programma e partecipazione o costituzione di consorzi.

L'attività di approvazione dei regolamenti previsti dall'art. 18 del D. L.vo n. 138/2003, si è conclusa con la pubblicazione dei medesimi nel Supplemento ordinario n. 185 alla Gazzetta ufficiale n. 300 del 23 dicembre 2004. Il Regolamento di organizzazione e funzionamento e quello sull'amministrazione, sulla contabilità e sull'attività contrattuale sono entrati in vigore il giorno successivo a quello della loro pubblicazione sulla Gazzetta ufficiale. Il Regolamento del personale è entrato in vigore il 1° gennaio 2005.

I nuovi Organi sono stati ricostituiti con decreti delle Autorità competenti e l'insediamento del Consiglio di amministrazione è avvenuto, presso la sede del Ministero vigilante, il giorno 3 novembre 2004.

Con l'adozione del Piano triennale 2005-2007 si è completata, anche in sede di programmazione dell'attività di ricerca, la riforma dell'Ente con la formale confluenza nell'INAF, a decorrere dal 1° gennaio 2005, degli Istituti di Radioastronomia, di Astrofisica spaziale e di Fisica dello spazio interplanetario, precedentemente appartenenti al CNR. La riforma dell'Ente ha comportato, inoltre, un radicale cambiamento della sua gestione in quanto si è passati da una situazione di bilancio di trasferimento ai singoli centri di spesa ad un bilancio unico di Istituto. In proposito si segnala l'esigenza di un pronto completamento delle procedure contabili al fine della redazione del conto economico e della situazione patrimoniale per assicurare la piena leggibilità e conoscibilità dei risultati gestionali. Questi ultimi hanno presentato un avanzo tra entrate e spese correnti pari ad € 7.582.685, mentre il disavanzo di competenza di € 7.624.800 è dovuto al prevalere delle spese in conto capitale rispetto alle corrispondenti entrate.

Si sollecita infine l'approvazione delle tabelle di equiparazione del personale proveniente dagli Osservatori astronomici con i livelli previsti per il personale appartenente al Comparto Ricerca, con il suo conseguente inquadramento in una tabella organica unificata.

Vittorio Emanuele

**ISTITUTO NAZIONALE DI ASTROFISICA
(INAF)**

ESERCIZIO 2005

RELAZIONE DEL PRESIDENTE

Il Presidente

RELAZIONE DEL PRESIDENTE ALLEGATA AL BILANCIO CONSUNTIVO 2005

Come evidenziato nella relazione tecnica, il Bilancio consuntivo dell'INAF per l'esercizio finanziario 2005 si può considerare il primo consuntivo relativo al nuovo Istituto nella sua configurazione finale, comprendente i dodici Osservatori Astronomici e Astrofisica e i tre Istituti ex-CNR. Ciononostante, il bilancio per l'esercizio 2005, pur rappresentando caratteristiche profondamente innovative rispetto agli esercizi precedenti (bilancio unico servito da un supporto informatico centralizzato, aggiornato in tempo reale ed accessibile in rete), era stato costruito come giustapposizione dei bilanci dell'INAF precedente e dei tre Istituti ex-CNR. Per questo motivo, il consuntivo 2005 non può essere direttamente confrontato con consuntivi precedenti, relativi ad una diversa configurazione dell'Istituto. Dall'analisi del consuntivo è possibile comunque trarre alcune considerazioni.

Gli aspetti più rilevanti riguardano l'avanzo attivo e l'avanzo libero. Quello attivo, ammontante a 47.11 M€, riguarda attività e progetti in corso ed è dato dalla sommatoria degli avanzi delle singole Strutture. Esso è inferiore di circa 4 M€ all'avanzo relativo all'esercizio 2004, effetto questo di un graduale riequilibrio delle risorse tra le Strutture iniziato nel 2004 e proseguito nel 2005. L'avanzo libero ammonta a circa 2.5 M. Pur essendo ancora consistente, esso è nettamente inferiore all'avanzo dell'esercizio precedente di circa 4 M€ proveniente quasi interamente dagli Osservatori dell'INAF precedente. Anche questo è un segnale di un progressivo miglioramento della capacità di previsione di spesa delle Strutture e dei Dipartimenti. Gli avanzi più consistenti derivano dalla parziale o ritardata attuazione di attività di servizio a livello nazionale (come ad esempio il Servizio Informativo) che, rappresentando una innovazione per l'Istituto comportano anche maggiori incertezze nella loro programmazione.


L'approvazione del Bilancio consuntivo 2005 permetterà di formulare un'ipotesi di riparto dell'avanzo libero e di utilizzo del fondo di riserva per coprire esigenze rimaste sospese nel bilancio di previsione 2006. Dall'analisi di quest'ultime, in particolare le spese relative all'adeguamento

salariale del personale, il reintegro del 20% delle spese di funzionamento delle Strutture (rimasto sospeso nel bilancio di previsione) e la quota prevista per il servizio di rete (GARR), è evidente che l'avanzo libero e il fondo di riserva non sono sufficienti a coprirle (vedi relazione tecnica).

Come già dichiarato nella relazione al Bilancio di previsione 2006 e più puntualmente argomentato nel Sommario Esecutivo del Piano Triennale di Attività 2006-2008, qualora l'assegnazione del Fondo di Funzionamento Ordinario per il 2006 rimanesse a livello del 98% di quello assegnato nel 2005, si renderebbe necessario sospendere o cancellare importanti attività istituzionale dell'Ente.

In questo quadro di estrema sofferenza per l'Istituto è quanto mai urgente ottenere il conguaglio da parte del CNR delle quote di cofinanziamento dei contratti Cluster e PON relativi al progetto SRT, per i quali il CNR, quale soggetto attuatore del progetto all'epoca della loro stipula, si era impegnato a inserire nel proprio bilancio. Analogamente, tenuto conto della scarsa competitività scientifica del progetto THEMIS, le cui quote di partecipazione sono tuttora in possesso del CNR e non erano assegnate ad alcuno degli Istituti ex-CNR transitati all'INAF, l'INAF dichiarerà al CNR di non essere interessato a rilevare le suddette quote che altrimenti graverebbero sul bilancio dell'INAF.

Piero Benvenuti



RELAZIONE DEL DIRETTORE AMMINISTRATIVO
(nota integrativa)

Relazione del Direttore Amministrativo sulla Gestione

Il Conto Consuntivo dell'esercizio finanziario 2005 per l'Istituto Nazionale di Astrofisica è formulato in conformità alle norme ed ai criteri fissati dal Regolamento sull'amministrazione, sulla contabilità e sull'attività contrattuale dell'INAF, pubblicato sul S.O. n. 185 alla G.U. Serie Generale n. 300 del 23 dicembre 2004;

In premessa giova ricordare che il Bilancio preventivo INAF dell'esercizio finanziario 2005 è stato redatto ai sensi del Regolamento innanzi citato ed è stato approvato con delibera del Consiglio di Amministrazione n. 10 del 30 dicembre 2004;

Il Bilancio preventivo dell'INAF per l'esercizio finanziario 2005 è stato il primo Bilancio relativo all'Istituto nella sua configurazione finale, comprendente i dodici Osservatori Astronomici e i tre Istituti ex-CNR. È un Bilancio quindi completamente nuovo rispetto al precedente, non solo per l'allargamento agli Istituti suddetti, ma anche perché si ispira alle nuove direttive del DPR 97/2003.

La preparazione del bilancio di previsione 2005 è avvenuta a conclusione di un anno di intensa attività riorganizzativa dell'Ente che ha visto, tra l'altro, l'introduzione di notevoli cambiamenti nelle procedure per la predisposizione del bilancio e per la sua gestione informatica. In effetti, un ulteriore elemento di novità, in questo caso puramente tecnico, ma altrettanto rilevante in termini di costruzione ed adattamento del Bilancio precedente, è rappresentato dall'adozione di un nuovo supporto informatico, operante in rete ed accessibile in tempo reale da tutte le strutture amministrative dell'Istituto.

Questa serie di innovazioni rilevanti, intervenute tutte contemporaneamente, hanno reso la costruzione del Bilancio 2005 particolarmente complessa, sia dal punto di vista operativo che da quello politico-gestionale.

A differenza dei Bilanci precedenti, che prevedevano l'assegnazione di risorse a monte di Bilanci individuali relativi ai dodici Osservatori Astronomici, successivamente gestite in autonomia dagli stessi, il Bilancio 2005 è unico per tutto l'Istituto. Un secondo importante elemento di novità (per gli Osservatori, ma non per gli Istituti ex-CNR) è stato la gestione centralizzata delle spese relative al personale. Questa (logica) innovazione permette una maggiore visibilità delle spese di gestione delle strutture e dell'effettivo impiego delle risorse in attività di ricerca. Inoltre permette una

gestione dell'organico più rispondente alle necessità di sviluppo dell'Istituto lungo le linee strategiche di interesse nazionale.

Il Bilancio è stato costruito in modalità bottom-up, chiedendo, per il Dipartimento 1 – “Strutture di ricerca”, ai Direttori delle singole strutture di ricerca di presentare richieste di finanziamento relative alle seguenti categorie: funzionamento, progetti di ricerca locali e multisede (e.g. Cofin), ricerca locale di base. Per evitare di dover operare tagli di entità eccessiva si è stabilito come tetto indicativo di spesa l'assegnazione dell'esercizio precedente al netto delle spese per il personale. Analogamente per il Dipartimento 2 – “Progetti di ricerca” si è chiesto ai responsabili dei maggiori progetti di interesse nazionale di presentare le richieste di finanziamento relative.

Nel corso dell'esercizio ci si è dovuti confrontare con un problema resosi immediatamente evidente: la notevole entità, per l'anno 2004, dell'avanzo non finalizzato degli Osservatori Astronomici che, in alcuni casi, aveva raggiunto livelli paragonabili alla dotazione annuale di funzionamento. Ancorché l'anomalia fosse riconducibile alla gestione storica di dodici bilanci separati ed indipendenti, essa è stata prontamente sanata nel corso del 2005 con l'acquisizione a livello centrale di parte degli avanzi più corposi, rassegnati successivamente alle Strutture con deliberazione del Consiglio di Amministrazione.

Grazie al bilancio unico è stato, inoltre, più facile provvedere all'eliminazione di duplicazioni delle destinazioni di spesa proposte localmente (borse di studio, assegni di ricerca, etc.), quindi in maniera non coordinata, di iniziative proprie del Dipartimento “Strutture di ricerca”.

Nel corso del 2005 l'INAF si è trovato nel pieno della fase operativa di utilizzazione del nuovo software con tutte le notevoli complicazioni che derivano dalla migrazione dei dati concernenti l'avanzo e i residui attivi e passivi; tale quadro è stato ulteriormente complicato dal passaggio da 13 bilanci separati ad un bilancio unico, per cui i vari crediti/debiti tra diversi centri di spesa si sono al 1° gennaio 2005 trasformati in semplici trasferimenti di disponibilità a mezzo di variazioni di bilancio (a tal uopo si è reso necessario predisporre una serie di tabelle di raccordo tra la gestione 2004 e quella 2005).

Ulteriori difficoltà sono derivate dal passaggio all'INAF di tre Istituti del CNR (IRA, IASF e IFSI) ai quali si è consentito di operare mediante la predisposizione di schede di budget nel mese di dicembre 2004; per quanto riguarda il trasferimento delle somme relative all'avanzo e ai residui di tali Istituti ad oggi, grazie ad un complesso lavoro di raccordo tra le risultanze degli Istituti e le scritture contabili del CNR, si è provveduto a trasferire sia i residui che l'avanzo a destinazione

vincolata e non, consentendo ai predetti istituti una piena operatività sulle disponibilità finanziarie possedute.

Il nuovo supporto informatico, citato in precedenza, grazie alle migliori capacità informative e alla maggiore chiarezza dei dati forniti ha permesso nel corso dell'esercizio 2005 di iniziare le attività per l'attivazione del controllo di gestione con l'obiettivo di massimizzare i risultati propri del bilancio unico e della gestione unitaria. Nel corso del 2005 si è comunque già riusciti, come in precedenza accennato, a recuperare parte delle risorse finora accantonate nelle singole sedi in un unico fondo centrale, aumentando la flessibilità gestionale e la capacità di intervenire rapidamente ed efficacemente. Durante l'esercizio 2006 si prevede di impostare anche il bilancio economico-patrimoniale che entrerà a regime nel 2007. Ciò comporterà l'aggiornamento ed adeguamento del supporto informatico.

In definitiva le novità introdotte con il nuovo regolamento sull'amministrazione, sulla contabilità e sull'attività contrattuale dell'INAF possono essere così riassunte:

- bilancio unico e centralizzato;
- acquisizione delle risorse finanziarie degli ex-Istituti del CNR e gestione delle relative spese;
- Uniformità ai principi contabili del D.P.R. 23 febbraio 2003, n. 97;
- Applicazione al bilancio del principio della redazione dei budget connessi ad una gestione per obiettivi;

Dal quadro innanzi presentato e dalla considerazione evidente che risulta dall'esame del nuovo quadro normativo-regolamentare che dal 1° gennaio 2005 costituisce per l'INAF la data di inizio delle attività del nuovo ente così come riordinato con decreto legislativo n. 138/2003, può evidenziarsi l'incompatibilità del confronto tra la gestione passata (esercizi 2002-2004) e la gestione presente e futura (esercizio 2005 e futuri); tale incompatibilità deriva da molteplici motivazioni; le principali sono di seguito elencate:

- diverso piano dei conti e introduzione della gestione per obiettivi (progetti);
- bilancio di trasferimento dell'INAF e bilanci di cassa degli Osservatori in contrapposizione al bilancio unico di competenza e cassa dell'ente;
- acquisizione dei tre Istituti ex-CNR i cui dati finanziari relativi fino al 2004 sono riportati nel bilancio del CNR;

STRUTTURA TECNICA DEL BILANCIO

Il bilancio decisionale, redatto in termini di competenza, risponde ai requisiti stabiliti dal DPR 97/2003, risulta infatti strutturato, ai sensi del D. Lvo 138/2003 e del nuovo Regolamento di amministrazione e contabilità in tre Centri di responsabilità di 1° Livello

0. Direzione Amministrativa*
1. Dipartimento 1 “Strutture di ricerca”
2. Dipartimento 2 “Progetti di ricerca”

Le entrate sono ripartite in 3 titoli:

- I) entrate correnti
- II) entrate in conto capitale
- III) partite di giro

Le uscite sono ripartite in 4 titoli

- I) Uscite correnti
- II) Uscite in conto capitale
- III) Somme non attribuite
- IV) Partite di giro

Il codice del bilancio decisionale è composto da 3 cifre così strutturato:

- a) la prima cifra è riferita al CdR di 1° livello
- b) la seconda cifra al titolo
- c) la terza alla categoria

- Nel centro di responsabilità di primo livello Direzione Amministrativa sono compresi anche gli Uffici di Presidenza.

Il conto consuntivo, ai sensi dell'articolo 24 del Regolamento di amministrazione, contabilità e attività contrattuale dell'INAF, si compone dei seguenti documenti:

- 1) rendiconto finanziario;

- 2) stato patrimoniale;
- 3) nota integrativa.

Al consuntivo sono, inoltre, allegati:

- a) la situazione amministrativa;
- b) la relazione sulla gestione;
- c) la relazione del Collegio dei Revisori dei conti.

Anche per questo esercizio l'amministrazione, ai sensi dell'art. 64 del Regolamento di amministrazione e contabilità dell'INAF in considerazione della peculiare fase di riordino dell'ente (d.lgs. 4 giugno 2003, n. 138) che lascia due anni di tempo per adeguarsi alle disposizioni del Regolamento stesso, non ha redatto il conto economico che, peraltro, in assenza di uno specifico lavoro di studio per la determinazione dei criteri di costruzione del conto economico stesso avrebbe scarso significato.

La dimostrazione e l'esposizione dei flussi finanziari e patrimoniali è esaminata nel dettaglio nella nota integrativa al conto consuntivo.

IL DIRETTORE AMMINISTRATIVO

Dr. Alberto Santangeli

CONTO CONSUNTIVO DELL'INAF

ESERCIZIO 2005

Nota integrativa

Il presente documento, da considerare in relazione all'attuale fase di riordino, ai sensi del Regolamento di Contabilità, si articola nelle seguenti parti:

- a) criteri di valutazione utilizzati nella redazione del conto consuntivo;
- b) analisi delle voci del rendiconto finanziario;
- c) stato patrimoniale;
- d) altre notizie integrative.

A) CRITERI DI VALUTAZIONE UTILIZZATI NELLA REDAZIONE DEL CONTO CONSUNTIVO

Il Conto Consuntivo 2005 è redatto nel rispetto, dei principi contabili civilistici e pubblici; detti principi consentono di integrare e completare le norme del codice civile, di cui costituiscono lo strumento interpretativo.

I principali principi contabili rispettati sono quelli della veridicità, della certezza, della prudenza, della chiarezza e della comparabilità.

Relativamente a quest'ultimo principio la sua applicazione è avvenuta per quanto possibile in quanto la fase di riordino ha comportato il cambiamento degli schemi di bilancio.

B) ANALISI DELLE VOCI DEL RENDICONTO FINANZIARIO

BI) RENDICONTO FINANZIARIO DELL'INAF (Allegati 1a 1b 2a 2b)

Come da Regolamento di Contabilità il bilancio dell'INAF è distinto in decisionale e gestionale e comprende i dati finanziari consolidati di competenza e di cassa.

Per quanto riguarda le entrate le somme riscosse dall'INAF (pari a € 106.489.161,07 in c/competenza ed € 7.049.841,70 in c/residui) sono così suddivise:

	competenza *	Residui *	Cassa
Direz. Amm.va	76.122.030,23	289.428,73	76.411.458,96
Dipartim. 1	16.540.809,67	1.713.533,19	18.254.342,86
Dipartim. 2	13.826.321,17	5.046.879,78	18.873.200,95
Totale	106.489.161,07	7.049.841,70	113.539.002,77

* Dati comprensivi delle partite di giro.

Con riferimento alle uscite, le somme pagate dall'INAF in relazione ai Centri di Spesa (pari a € 82.605.771,94 in competenza ed € 10.993.759,49 in conto residui) risultano così suddivise:

	competenza *	Residui *	Cassa
Direz. Amm.va	51.689.339,34	1.021.558,67	52.710.898,01
Dipartim. 1	14.281.081,36	5.266.737,96	19.547.819,32
Dipartim. 2	16.635.351,24	4.705.462,86	21.340.814,10
Totale	82.605.771,94	10.993.759,49	93.599.531,43

* Dati comprensivi delle partite di giro.

Per maggiori approfondimenti è disponibile il rendiconto finanziario di competenza gestionale con il dettaglio dei singoli capitoli e dei centri di responsabilità di secondo livello. Ad ogni buon fine comunque si allegano alcuni grafici dimostrativi dei flussi finanziari di alcuni tra i più significativi capitoli di spesa.

Nell'esercizio finanziario 2005 la programmazione finanziaria è stata rivolta al finanziamento di grandi progetti di ricerca (LBT, SRT, VST e TNG) e altri progetti, nonché alle necessarie integrazioni del Fondo di funzionamento ordinario degli Osservatori; rispetto al 2004 è stato possibile effettuare interventi di programmazione più articolati e mirati nonostante la fase di riordino dell'istituto (decreto legislativo n. 138 del 4 giugno) fosse ancora nel suo pieno svolgimento.

Le Entrate sono suddivise nei seguenti titoli principali:

RIEPILOGO ENTRATE

Titolo	Previsioni	Totale Entrate	Annotazioni
--------	------------	----------------	-------------

	definitive	Riscosse	
Fondo iniziale di Cassa	37.626.292,63	-	-
I - Entrate correnti	103.892.752,82	93.124.802,38	
II - Entrate in conto capitale	369.626,34	48.626,34	
III - Partite di giro	37.799.123,91	13.315.732,35	
Totale delle entrate	142.061.503,07	106.489.161,07	

Il totale delle entrate, pari a Euro 142.061.503,07 evidenzia le risorse finanziarie complessive che, oltre all'avanzo di amministrazione, sono state rese disponibili nel corso dell'esercizio finanziario 2005.

Esse si possono così riassumere nelle loro principali componenti:

	Importo in €	
- Nota MIUR n° 963 del 2 dicembre 2005	81.990.000,00	
- Deroga speciale per assunzioni di personale scientifico	333.750,00	
- MIUR (Cofin Firb)	4.759.661,34	5000
- ASI	2.984.468,81	3000
- CNR	815.310,03	
- U.E.	1.573.662,65	3.500
- Enti Pubblici	1.935.797,54	
- Enti Privati	255.928,38	1.200
- Enti Territoriali	1.266.388,73	4500
- Ricerche e servizi commissionati da altri enti pubblici	4.353.634,55	
- Prestazioni di servizi e vendita di pubblicazioni e altri beni	977.561,17	1000

Le entrate programmatiche relative alla deroga delle assunzioni di personale comunicate con le note della Presidenza del Consiglio dei Ministri – Dipartimento Funzione Pubblica non sono state riscosse in quanto nell'anno 2005 non si è proceduto ad assunzioni di personale tecnico-amministrativo.

Per un maggiore dettaglio e analisi delle entrate si può osservare gli allegati 3a 3b.

SPESE:

Le Spese sostenute nell'anno 2005 possono essere così riassunte, divise per ciascuno dei tre centri di responsabilità di primo livello.

Per la Direzione Amministrativa l'assegnazione di funzionamento ordinario prevede, , la copertura di tutte le spese per il funzionamento del Centro di Responsabilità stesso e degli organi dell'Istituto, nonché la copertura di tutte le spese per il personale dell'ente come segue:

	Previsione definitiva	Totale Spese Pagate	% pagato sul totale escluse p. giro	Annotazioni
<u>Uscite Correnti</u>				
Spese per gli organi dell'ente	665.200,94	543.404,69		
Spese per le commissioni e organismi dell'ente	357.437,16	215.190,42		
Spese per il personale in servizio	60.579.770,15	36.845.111,09		
Spese per acquisizione di beni e servizi	2.219.460,40	502.801,12		
Spese per la ricerca	1.569.802,25	33.453,70		
Trasferimenti passivi	283.500,00	97.555,83		
Oneri tributari	39.000,00	38.424,47		
Oneri finanziari	1.226,83	871,38		
<u>Uscite in conto capitale</u>				
Acquisizione di beni ad uso durevole	139.930,35	60.678,60		
Spese per la ricerca scientifica	15.944,00	0		
Immobilizzazioni finanziarie	17.977,00	17.977,00		
<u>Somme non attribuite</u>				
Fondi ed accantonamenti	4.533.800,16	0		
<u>Partite di giro</u>				
Uscite aventi natura di partite di giro	37.050.000,00	13.333.871,04		

La ripartizione nelle principali categorie di spesa per il Dipartimento 1 è la seguente:

	Previsione definitiva	Totale Spese Pagate	% pagato sul totale	Annotazioni
--	-----------------------	---------------------	---------------------	-------------

			escluse p. giro	
<u>Uscite Correnti</u>				
Spese per le commissioni e organismi dell'ente	230.505,58	202.596,49		
Spese per il personale in servizio	840.906,15	501.607,52		
Spese per acquisizione di beni e servizi	6.854.490,55	5.110.819,79		
Spese per la ricerca	12.793.522,70	4.689.911,81		
Trasferimenti passivi	1.964.209,27	185.213,76		
Oneri tributari	104.455,35	69.258,99		
Oneri finanziari	193,22	193,22		
<u>Uscite in conto capitale</u>				
Acquisizione di beni ad uso durevole	965.151,99	423.895,85		
Spese per la ricerca scientifica	3.882.802,59	1.204.441,86		
Spese per beni immobili	13.383.574,04	1.580.385,60		
Immobilizzazioni immateriali	28.891,04	576,00		
Cauzioni ed anticipazioni	8.500,00	8.500,00		
Rimborso mutui e prestiti (quote capitale)	22.558,86	22.558,00		
<u>Partite di giro</u>				
Uscite aventi natura di partite di giro	749.123,91	281.122,47		

La ripartizione nelle principali categorie di spesa per il Dipartimento 2 è la seguente:

	Previsione definitiva	Totale Spese Pagate	% pagato sul totale escluse p. giro	Annotazioni
<u>Uscite Correnti</u>				
Spese per le commissioni e organismi dell'ente	2.982,76	1.330,12		
Spese per il personale in servizio	2.604.801,33	46.439,92		
Spese per acquisizione di beni e servizi	2.855.011,53	1.924.868,74		
Spese per la ricerca	16.867.807,27	4.653.126,07		
Trasferimenti passivi	6.719.631,67	3.967.537,70		
Oneri tributari	19.228,76	7.025,92		

Uscite in conto capitale				
Acquisizione di beni ad uso durevole	1.055.808,36	291.016,26		
Spese per la ricerca scientifica	13.988.693,07	5.447.513,41		
Spese per beni immobili	2.375.418,16	288.592,64		
Immobilizzazioni immateriali	11.991,58	3.672,24		
Immobilizzazioni finanziarie	218.500,00	0		
Oneri per il personale in quiescenza	4.228,22	4.228,22		

Nel fondo di riserva è stata iscritta la somma di € 1.842.714,69; il fondo ha subito variazioni nel corso del 2005 per un totale negativo di € 1.571.675,86 per cui la sua disponibilità finale è pari ad € 271.038,83 confluita interamente nel fondo speciale del bilancio 2006;

Va, infine, considerato che la somma vincolata in seguito alle disposizioni del Decreto del Ministero dell'Economia e delle Finanze del 29 novembre 2002 e precisamente l'importo di € 606.680,00 è stata prelevata dal fondo di riserva ed accantonata in un apposito capitolo in ottemperanza alle disposizioni normative ed in attesa di procedere al versamento sui pertinenti capitoli del bilancio dello Stato.

Riepilogando i flussi finanziari relativi al 2005 possono essere così riassunti:

Fondo iniziale di Cassa	€ 37.626.292,63
Riscossioni	€ 113.539.002,77
Pagamenti	€ 93.599.531,43
Fondo finale di Cassa	€ 57.565.763,97

B2) RESIDUI

Ai sensi dell'articolo 25 del Regolamento di Contabilità la delibera di riaccertamento dei residui costituisce parte integrante del rendiconto finanziario.

RESIDUI ATTIVI

Ammontare iniziale al 1/1/2005	Somme riscosse	Variazioni	Somme da riscuotere

20.845.043,85	7.049.841,70	- 330.184,43	13.465.017,72
---------------	--------------	--------------	---------------

RESIDUI PASSIVI

Ammontare iniziale al 1/1/2005	Somme pagate	Variazioni	Somme da pagare
15.521.792,42	10.993.759,49	- 1.102.963,92	3.425.069,01

Ai sensi del manuale interno di contabilità le strutture di ricerca e l'Amministrazione centrale hanno provveduto alla compilazione della situazione dei residui attivi e passivi revisionando le ragioni del loro mantenimento in bilancio totalmente o parzialmente motivandole opportunamente.

Si allega la delibera di riaccertamento dei residui (Allegati 4a 4b).

B3) AVANZO DI AMMINISTRAZIONE:

L'Avanzo riportato nella prima posta delle entrate del preventivo approvato in dicembre 2005 è pari a € 35.792.559,51; l'avanzo di amministrazione definitivo al 31 dicembre 2005 è pari a € 47.112.513,57(Allegato 5).

	<u>31/12/2004</u> <u>(da consuntivo)</u>	<u>Presunto al</u> <u>31/12/2005</u>	<u>31/12/2005</u> <u>(da consuntivo)</u>
Avanzo di amministrazione	53.964.534,13	35.792.559,51	47.112.513,07

La diminuzione dell'avanzo di amministrazione a fine esercizio 2005 rispetto al 2004 conferma che già nel corso del 2005 l'Istituto ha avviato il processo di riallocazione delle risorse finanziarie laddove vi erano maggiori ed urgenti necessità in modo da ottimizzare i flussi finanziari in entrata e in uscita; tale operazione porterà a diminuire l'avanzo di amministrazione a fine esercizio, con un importo risultante dalla sommatoria degli avanzi delle singole strutture in quanto quelle con avanzo maggiore si troveranno a finanziare le altre con minori disponibilità finanziarie in una logica di ente unico.

L'Avanzo di Cassa registrato nel conto di Tesoreria unica n. 58901 intestato a "Istituto Nazionale di Astrofisica" che comprende anche le somme relative alla gestione del bilancio dell'INAF, nell'esercizio finanziario 2005 risultante dai prospetti della Banca di Roma e della Banca d'Italia è

pari a € 57.565.763,47; al predetto avanzo di cassa deve essere aggiunto l'avanzo di cassa che dovrà pervenire dal CNR relativo ai tre Istituti di ricerca passati all'INAF con decorrenza 1° gennaio 2005 pari a € 11.014.990,07.

Aggiungendo a questo totale (pari a € 68.580.753,54) i residui attivi per un ammontare di € 24.897.814,64 e sottraendo i residui passivi pari a € 46.366.055,11, si ottiene l'Avanzo di Amministrazione dell'INAF per l'esercizio finanziario 2004 pari a € 47.112.513,07 che, in gran parte, è composto da fondi finalizzati o da fondi per i quali è già stabilita una destinazione (programmazione di spesa) e nella restante parte costituisce avanzo libero da destinare.

Gran parte dell'avanzo dell'INAF è costituito da fondi già destinati alla ricerca, per progetti finanziati con fondi a destinazione vincolata (circa il 67,39 %) e all'edilizia (circa il 25,06 %) come, peraltro, già evidenziato, nei precedenti consuntivi relativi agli esercizi finanziari 2002, 2003 e 2004.

Risulta, comunque, in diminuzione la quota relativa all'edilizia in quanto dal 2002 non vengono più assegnati all'INAF i fondi per l'edilizia universitaria in quanto ente di ricerca.

Un'ulteriore quota dell'avanzo è vincolata alla copertura delle spese del personale: € 985.599,50.

Nel dettaglio, le somme relative all'avanzo sono così suddivise:

- Tabella A: Distribuzione dell'avanzo vincolato per progetti scientifici: € 31.752.557,46;
- Tabella B: Distribuzione dell'avanzo vincolato per edilizia: € 11.804.890,52;
- Tabella C: Distribuzione dell'avanzo vincolato per personale: € 985.599,50;
- Tabella D: Avanzo libero da destinare alla copertura di spese di personale: € 2.569.465,59.

A) Distribuzione dell'avanzo vincolato per progetti scientifici (solo CRA più significativi):

C.R.A.		Importo in €
Innovazione Tecnologica	Direz. Amm.va	1.099.800,00
Progetti Nazionali	Dip. 1	2.139.834,51
Progetti Finanziati U.E.	Dip. 1	1.239.288,66
Progetti Nazionali	Dip. 2	10.210.747,50
Progetti Finanziati U.E.	Dip. 2	797.341,56
Gestione Strutture Osservative Nazionali	Dip. 2	547.764,16
Attività Spaziali	Dip. 2	7.986.146,17
Sistemi Informativi	Dip. 2	1.149.546,23
Infrastrutture e Laboratori Nazionali	Dip. 2	586.410,22

B) Distribuzione dell'avanzo vincolato per edilizia:

Casa del Monizionario e Casa dell'Astronomo (2002) – OA Padova	€ 120.131,87
Navile Bologna – OA Bologna	€ 4.200.000,00
Restauro casa dell'Astronomo (2001) – OA Padova	€ 173.743,73
Planetario – OA Torino	€ 1.334.382,19
Commissariato Governo Friuli Venezia Giulia – OA Trieste	€ 143.109,79
Regione Campania – OA Capodimonte	€ 227.583,91
C.R.A. Edilizia – vari OOAA	€ 5.605.939,03
TOTALE	€ 11.804.890,52

C) Distribuzione dell'avanzo vincolato per personale :

<i>C.C.RI.</i>	<i>Importo in €</i>
Ufficio Bilancio	697.311,96
OA Brera	45.306,61
IASF Roma	138.050,00
IASF Bologna	9.662,00
IASF Milano	6.386,31
IASF Palermo	18.095,49
IFSI Roma	1.903,83
IRA	68.883,30
TOTALE	985.599,50

D) Per cui si può affermare che l'avanzo libero la cui destinazione deve essere ancora determinata è pari a € 2.569.465,59; tale ultima somma viene destinata al fondo speciale 2006.

Pertanto, con le seguenti risorse:

Fondo di riserva	1.149.572,65
Avanzo libero	2.569.465,59
Totale risorse disponibili	3.719.038,24

si ritiene di far fronte, almeno parzialmente, alle spese di seguito elencate:

Descrizione	Importo	Note
Costi del personale (stipendi)	2.530.000,00	Spese obbligatorie
SRT	265.000,00	
Dipartimento 1 - progetti nazionali	985.000,00	
20 % funzionam. Strutture	1.590.000,00	
GARR	704.000,00	
Totale spese programmate	6.074.000,00	

Le spese sopra menzionate sono in parte spese obbligatorie relative a costi del personale riguardanti la transizione al comparto Ricerca del personale tecnico-amministrativo inquadrato nel comparto Università. Di non minore importanza, anche se non obbligatorie, risultano essere le altre spese citate nella tabella D). Le risorse disponibili sopra individuate, pertanto, risultano da equilibrare in relazione alla copertura delle spese programmate per un totale di € 6.074.000,00.

Il Dipartimento Strutture di Ricerca presenta un avanzo consistente, composto però in larga parte da fondi vincolati e già destinati all'Alta Formazione mediante il conferimento di n. 21 borse di dottorato, di n. 15 borse post-dottorato (di cui una non assegnata), al finanziamento di progetti di ricerca di interesse nazionale (PRIN MIUR 2005, PRIN INAF 2005) e al cofinanziamento di scuole e convegni scientifici.

L'avanzo del Dipartimento Progetti di Ricerca è costituito prevalentemente da fondi per progetti di grande rilevanza nazionale finanziati con fondi a destinazione vincolata, quali il Telescopio LBT, il Telescopio VST e il Telescopio Nazionale Galileo (il cui funzionamento è però finanziato con fondi di funzionamento ordinario).

Analizzando l'avanzo per ciascuna delle strutture dell'INAF si presenta la situazione esposta nei grafici allegati alla presente (Allegato 6).

L'Osservatorio di Trieste presenta l'avanzo libero maggiore rispetto alle altre strutture perché dovuto in gran parte all'avanzo derivante dai fondi del C.R.A. Centro di calcolo; proprio per questa sua disomogeneità in alcuni grafici che rappresentano la distribuzione dell'avanzo libero delle strutture l'Osservatorio di Trieste è stato escluso perché avrebbe fatto perdere di significatività i dati delle altre strutture.

C) STATO PATRIMONIALE

Il bilancio consuntivo 2005 non comprende lo stato patrimoniale e l'Amministrazione si sta attrezzando affinché una specifica contabilità permetta in un futuro prossimo di addivenire alla formulazione di un bilancio consuntivo comprendente oltre al rendiconto finanziario, anche lo stato patrimoniale.

È in fase di realizzazione un progetto per il monitoraggio dei beni di proprietà dell'Ente, nell'ambito dei termini concessi dalla normativa in vigore per l'adeguamento dell'impianto contabile, tale da concretizzare un punto di partenza indispensabile per l'attuazione della contabilità economico patrimoniale.

D) ANALISI DELLE VOCI DEL CONTO ECONOMICO

Anche quest'anno l'amministrazione, ai sensi dell'art. 64 del Regolamento di amministrazione e contabilità dell'INAF in considerazione della peculiare fase di riordino dell'ente (d.lgs. 4 giugno 2003, n. 138) che lascia due anni di tempo per adeguarsi alle disposizioni del Regolamento stesso, non ha redatto il conto economico che, peraltro, in assenza di uno specifico lavoro di studio per la determinazione dei criteri di costruzione del conto economico stesso avrebbe scarso significato.

E) ALTRE NOTIZIE INTEGRATIVE

Anno 2006

Come stabilito dal Regolamento di Contabilità dell'INAF nel presente documento sono esposti i fatti di rilievo verificatisi dopo la chiusura dell'esercizio 2005.

Per l'esercizio 2006 dal punto di vista programmatico, vanno tenute in considerazione l'entrata di € 524.662,00 relativa all'autorizzazione alle assunzioni con nota della Presidenza del Consiglio dei Ministri – Dipartimento della Funzione Pubblica prot. n. DFP/33071/05/1234 del 20 settembre 2005 (deroga 2005) nonché l'entrata di € 333.750,00 relativa alla conferma della copertura finanziaria per le assunzioni di personale scientifico avvenute con decorrenza 15 ottobre 2004 (deroga speciale).

IL DIRETTORE AMMINISTRATIVO

Dr. Alberto Santangeli

Situazione Amministrativa

Consistenza della cassa all'inizio dell'esercizio		37.626.292,63+	
Cassa da Istituti ex-CNR		11.014.990,07+	
TOTALE Consistenza di cassa all'inizio dell'esercizio			48.641.282,70+
Riscossioni	in c/competenza	106.489.161,07+	
	in c/residui	7.049.841,70+	
	Totale		113.539.002,77+
Pagamenti	in c/competenza	82.605.771,94+	
	in c/residui	10.993.759,49+	
	Totale		93.599.531,43+
Consistenza della cassa alla fine dell'esercizio		57.565.763,97+	
Cassa da Istituti ex-CNR		11.014.990,07+	
TOTALE Consistenza della cassa alla fine dell'esercizio			68.580.754,04+
Residui Attivi	degli esercizi precedenti dell'esercizio	13.465.017,72+	
	Totale	11.432.796,92+	24.897.814,64+
Residui Passivi	degli esercizi precedenti dell'esercizio	3.425.069,01+	
	Totale	42.940.986,10+	46.366.055,11+
Avanzo Partite di giro da escludere all'Avanzo di Amministrazione			0,50+
TOTALE Avanzo di Amministrazione alla fine dell'esercizio			47.112.513,07+

L'utilizzazione dell'avanzo di amministrazione per l'esercizio 2006 risulta così prevista:

Parte Vincolata	44.543.047,48+
Parte Disponibile	2.569.465,59+
Totale Risultato di amministrazione	47.112.513,07+

RELAZIONE DEL COLLEGIO DEI REVISORI

La relazione del Collegio dei Revisori dell'INAF al conto consuntivo 2005, si sviluppa attraverso i seguenti percorsi:

- A. Analisi dei risultati contabili complessivi
- B. Analisi dei residui
- C. Analisi dei risultati gestionali

Va preliminarmente evidenziato che il presente documento contabile è stato elaborato sulla base della disciplina contenuta nel Regolamento di Amministrazione, contabilità e finanza, adottato dall'Istituto con Delibera del 2/12/2004 e pubblicato nella G.U. n. 300 del 23/12/2004.

Il conto consuntivo per il 2005 consta dei seguenti documenti:

- Relazione del Presidente
- Relazione del Direttore Amministrativo sulla gestione
- Rendiconto finanziario decisionale e gestionale, in termini di competenza e di cassa
- Nota integrativa
- Situazione amministrativa
- Bilancio di verifica per capitoli
- Elenco dei residui attivi anni pregressi
- Elenco dei residui passivi anni pregressi
- Elenco dei residui attivi di competenza
- Elenco dei residui passivi di competenza

Non sono stati invece predisposti lo Stato patrimoniale e il Conto economico, in considerazione della fase di riordino ancora in atto ed alla previsione contenuta nel predetto Regolamento di contabilità, che lascia due anni di tempo per adeguare l'impianto contabile dell'Ente alle disposizioni del Regolamento stesso.

Il Collegio raccomanda a riguardo il completamento delle predette procedure entro i termini stabiliti, segnalando, tra l'altro, l'importanza dell'adozione dei predetti documenti contabili ai fini della piena funzionalità e conoscibilità della gestione amministrativa.

Il Collegio sollecita, inoltre, la definizione degli accordi con il CNR per procedere alla ricognizione patrimoniale dei beni degli Istituti ex CNR (**IRA-IASF-IFSI**) transitati nel nuovo assetto organizzativo dell'INAF.

Il Collegio ritiene, altresì, necessario precisare che non è in grado di confrontare i risultati contabili e di gestione dell'esercizio in esame con quelli dell'anno precedente, ciò in quanto l'Istituto solo dall'esercizio 2005 ha accorpato la gestione dei tre citati istituti ex CNR, mediante acquisizione del personale, delle risorse finanziarie e strumentali.

Peraltro, così come emerge, anche dalla relazione del Direttore Amministrativo l'anzidetta incomparabilità si giustifica: a) con il diverso piano dei conti introdotto nell'esercizio in esame e contestuale introduzione della gestione per obiettivi (progetti); b) l'introduzione di un bilancio unico di competenza e cassa, invece di un bilancio di trasferimento per l'INAF e di bilanci per cassa per gli Osservatori; c) acquisizione degli istituti **IRA-IASF-IFSI dell'ex CNR** i cui dati finanziari relativi agli anni 2004 e pregressi sono stati incorporati nella contabilità dell'INAF.

Pertanto, in relazione alla definitiva configurazione l'Istituto alla data del 31.12.2005 presenta la seguente situazione del personale:

COMPARTO RICERCA ANNO 2005									
Qualifica/posiz. economica/profilo	A tempo pieno		In part-time fino al 50%		In part-time oltre il 50%		Presenti al 31/12/2005		
	Uomini	Donne	Uomini	Donne	Uomini	Donne	Uomini	Donne	Totale
I livello - Dirigente di Ricerca	16	2					16	2	18
II livello - I Ricercatore	43	13	1				44	13	57
III livello - Ricercatore	71	27					71	27	98
I livello - Dirigente Tecnologo	3						3		3
II livello - I Tecnologo	8						8		8
III livello - Tecnologo	10	1					10	1	11
IV livello - Direttore di Divisione r.e.	1						1		1
IV livello - Collaboratore Tecnico E.R.	15	3	1		2		18	3	21
IV livello - Funzionario di Amministrazione	1	3		1			1	4	5
V livello - Collaboratore Tecnico E.R.	23	6				1	23	7	30
V livello - Funzionario di Amministrazione						1		1	1
V livello - Collaboratore di Amministrazione		3		1				4	4
VI livello - Collaboratore Tecnico E.R.	15	2					15	2	17
VI livello - Operatore Tecnico	8						8		8
VI livello - Collaboratore di Amministrazione		3				1		4	4
VII livello - Operatore Tecnico	4	3					4	3	7
VII livello - Operatore di Amministrazione	1	3					1	3	4
VII livello - Collaboratore di Amministrazione	1						1		1
VIII livello - Ausiliario Tecnico	1						1		1
VIII livello - Operatore Tecnico	2	1					2	1	3
VIII livello - Operatore di Amministrazione		3						3	3
IX livello - Ausiliario di Amministrazione	1						1		1
TOTALE	224	73	2	2	2	3	228	78	306

COMPARTO UNIVERSITA'

Anno 2005

qualifica / posiz.economica/profilo	ISTITU										
	NUMERO DI DIPENDENTI										
	Presenti al 31/12/2004 (*)		Dotazioni organiche	A tempo pieno		In part-time fino al 50%		In part-time oltre il 50%		Presenti al 31/12/2005 (**)	
Uomini	Donne		Uomini	Donne	Uomini	Donne	Uomini	Donne	Uomini	Donne	
Professore Ordinario tempo pieno	0	0		35	5					35	5
Professore Ordinario tempo def.	0	0		0	0					0	0
Professore Straordinario tempo pieno	0	0		2	0					2	0
Professore Straordinario tempo def.	0	0		0	0					0	0
Professore Associato conf. tempo pieno	0	0		43	11					43	11
Professore Associato conf. tempo def.	0	0		0	0					0	0
Professore Assoc. non conf. tempo pieno	0	0		34	5					34	5
Professore Assoc. non conf. tempo def.	0	0		0	0					0	0
Ricercatore confermato tempo pieno	0	0		117	51		1			117	52
Ricercatore confermato tempo def.	0	0		0	0					0	0
Ricercatore non confermato	0	0		9	5					9	5
Ricercatore non confermato dopo 1 anno	0	0		14	9					14	9
Assistente Ruolo Esaurimento Tempo Pieno	0	0		4	1					4	1
Assistente Ruolo Esaurimento Tempo definito	0	0		0	0					0	0
Direttore amministrativo	1	0		1	0					1	0
Dirigente II fascia	1	0		1	0					1	0
Dirigente II fascia a tempo determinato	0	0		0	0					0	0
Ex Ispettore generale RE	0	0		0	0					0	0
Ex Direttore Divisione RE	0	0		0	0					0	0
Professore Incaricato Esterno	0	0		0	0					0	0
Professore Incaricato Interno	0	0		0	0					0	0
Collaboratore ed esperto linguistico (CEL)	0	0		0	0					0	0
Posizione economica EP7	0	0		0	0					0	0
Posizione economica EP6	0	0		0	0					0	0
Posizione economica EP5	0	0		1	0					1	0
Posizione economica EP4	0	0		1	4					1	4
Posizione economica EP3	0	0		7	0					7	0
Posizione economica EP2	0	0		10	3					10	3
Posizione economica EP1	1	4		4	2					4	2
Posizione economica D7	0	0		0	0					0	0
Posizione economica D6	0	0		0	0					0	0
Posizione economica D5	0	0		0	0					0	0
Posizione economica D4	0	0		26	8			2		26	10
Posizione economica D3	0	2		20	6			3		20	9
Posizione economica D2	0	0		31	19			1	3	32	22
Posizione economica D1	1	6		5	7			1		5	8
Posizione economica C7	0	0		0	0					0	0
Posizione economica C6	0	0		0	0					0	0
Posizione economica C5	0	0		23	9			1		23	10
Posizione economica C4	0	0		35	15		3	1	2	36	20
Posizione economica C3	1	1		16	11		1	1	1	16	13
Posizione economica C2	0	2		30	13	1		1	3	32	16
Posizione economica C1	1	3		13	11					13	11
Posizione economica B6	0	0		0	0					0	0
Posizione economica B5	0	0		0	0					0	0
Posizione economica B4	2	0		24	26		1		1	24	28
Posizione economica B3	2	2		16	6	2		2	2	20	8
Posizione economica B2	0	0		0	0					0	0
Posizione economica B1	0	0		0	0					0	0
Pers. contrattista a tempo indeterminato (a)	0	0		0	0					0	0
TOTALE	10	20	0	522	227	3	6	5	19	530	252

(a) personale a tempo indeterminato al quale viene applicato un contratto di lavoro di tipo privatistico (es.: tipografico, chimico, edile, metalmeccanici)

(*) inserire i dati comunicati nella tab.1 (colonna presenti al 31/12/2004) della rilevazione dell'anno precedente

(**) dato pari alla somma del personale a tempo pieno + in part-time fino al 50% + in part-time oltre il 50%

ANALISI DEI RISULTATI CONTABILI COMPLESSIVI

Si evidenzia che nel corso dell'esercizio sono state accertate maggiori entrate per complessivi € 10.785.479,20, rispetto ad una previsione iniziale di € 112.436.899,96 con un incremento pari al 9,59%.

I capitoli interessati sono stati i seguenti:

- cap. 1.01.01 contributo di funzionamento MIUR	€ 4.445.523,00
- cap. 1.01.02 MIUR (Cofin Firb)	- € 654.301,66
- cap. 1.01.03 altri ministeri	€ 98.709,79
- cap. 1.01.04 ASI	€ 1.131.526,23
- cap. 1.01.05 CNR	- € 543.069,35
- cap. 1.01.06 UE	€ 1.292.577,65
- cap. 1.01.07 organismi internazionali	€ 237.424,45
- cap. 1.01.08 enti pubblici	€ 1.761.570,54
- cap. 1.01.09 enti privati	€ 7.928,38
- cap. 1.01.10 enti territoriali	€ 1.226.388,73
- cap. 1.02.01 ricerche e serv. comm. amm/ni. statali	€ 36.000,00
- cap. 1.02.02 ricerche e serv. comm.org.internaz.	€ 419.000,00
- cap. 1.02.04 ricerche e serv.comm. altri enti pubblici	€ 1.007.287,55
- cap. 1.02.05 prest. serv. e vendita pubblic.	- € 166.438,83
- cap. 1.03.01 inden. a fronte di sensori	€ 671,00
- cap. 1.03.02 altre entrate	€ 107.388,89
- cap. 1.04.01 int. attivi su depositi e c/c	€ 7.046,65
- cap. 1.04.02 affitto immobili	€ 619,84
- cap. 2.05.01 MIUR (Cofin Firb)	€ 14.110,00
- cap. 2.05.08 enti privati	€ 300.000,00
- cap. 2.05.09 enti territoriali	€ 55.247,34
- cap. 2.06.02 entrate per alienazione imp. e attrez.	€ <u>269,00</u>
TOTALE	€ 10.785.479,20

In proposito il Collegio evidenzia che la previsione definitiva, pari al € 117.921.957,99, concorda con i valori accertati.

Relativamente alle uscite, invece, si evidenzia la seguente situazione:

XV LEGISLATURA - DISEGNI DI LEGGE E RELAZIONI - DOCUMENTI

capitolo	descrizione	prev.iniziale	variazione	prev.definitiva	impegni	differenza	%imp	%variaz.
1.01.01	ind., rimb. Presid. e CdiA	550.000,00	- 24.799,06	525.200,94	494.617,29	30.583,65	94,18	- 4,51
1.01.02	ind.e rimb. Coll.Revisori	110.000,00	-	110.000,00	76.740,55	33.259,45	69,76	
1.01.03	rimb.e gett.pres.Cons. Scientifico	30.000,00	-	30.000,00	26.921,88	3.078,12	89,74	
	Totale	690.000,00	24.799,06	665.200,94	598.279,72	66.921,22	89,94	- 3,59
1.02.01	ind.di carica e rimb.dir.dipartimento	200.000,00	-	200.000,00	180.153,82	19.846,18	90,08	
1.02.02	ind.carica e rimb.dir.strutt. e centri ricerca comp.e rimb.comm.valutaz.e contr.strateg.	175.010,00	93.174,07	268.184,07	261.685,02	6.499,05	97,58	53,24
1.02.04		68.000,00	3.543,20	71.543,20	63.065,81	8.477,39	88,15	5,21
	Totale	443.010,00	96.717,27	539.727,27	504.904,65	34.822,62	93,55	21,83
1.02.05	comp.e rimb.comm.concorso	7.479,88	16.718,35	24.198,23	20.382,54	3.815,69	84,23	223,51
1.02.06	comp. e rimb. Comm.diverse	40.000,00	- 13.000,00	27.000,00	15.621,60	11.378,40	57,86	-32,50
	Totale	47.479,88	3.718,35	51.198,23	36.004,14	15.194,09	70,32	7,83
1.03.01	stipendi e ass.fissi pers.dirigente	231.847,00	137.207,19	369.054,19	320.679,53	48.374,66	86,89	59,18
1.03.02	stipendi e ass.fissi pers.ricerca	16.176.873,95	7.581.908,71	23.758.782,66	23.318.796,07	439.986,59	98,15	46,87
1.03.03	stipendi e ass.fissi pers.tecnico e ammin.	26.721.735,16	-8.338.420,67	18.383.314,49	17.615.232,30	768.082,19	95,82	-31,20
1.03.04	fondo finanz.trattamento accessorio	1.024.529,00	2.096.778,44	3.121.307,44	3.109.307,44	12.000,00	99,62	204,66
1.03.05	ind.posiz. e risultato	372.370,00	56.842,27	429.212,27	429.212,27	-	100,00	15,26
1.03.06	comp.incent.attività comm.le	-	1.162,23	1.162,23	-	1.162,23	0,00	100,00
1.03.10	equo indennizzo	-	1.923,48	1.923,48	1.923,48	-	100,00	100,00
1.03.11	premio inail per infortuni	2.000,00	- 2.000,00	-	-	-	-	-100,00
1.03.12	corsi formaz.e aggiorn.	371.188,84	- 172.666,23	198.522,61	153.352,72	45.169,89	77,25	-46,52
1.03.13	fondo progres.carriera	228.500,86	177.753,77	406.254,63	357.020,40	49.234,23	87,88	77,79
1.03.14	mensa e buoni pasto	768.256,17	116.632,14	884.888,31	720.165,12	164.723,19	81,38	15,18
1.03.15	sussidi	-	80.494,00	80.494,00	80.494,00	-	100,00	100,00
1.03.16	imp. e oneri prev. carico ente	15.630.000,00	760.561,32	16.390.561,32	16.390.561,32	-	100,00	4,87

XV LEGISLATURA - DISEGNI DI LEGGE E RELAZIONI - DOCUMENTI

	Totale	61.527.300,98	2.498.176,65	64.025.477,63	62.496.744,65	1.528.732,98	97,61	4,06
1.04.01	acquisto riviste, period. e manuali	149.281,94	- 66.776,52	82.505,42	80.759,22	1.746,20	97,88	-44,73
1.04.02	materiale da consumo	965.287,04	1.035.956,57	2.001.243,61	1.991.232,58	10.011,03	99,50	107,32
1.04.03	spese postali e teleg.	181.950,47	- 29.438,72	152.511,75	149.120,80	3.390,95	97,78	-16,18
1.04.04	spese telefoniche e canone trasmis.dati	607.094,60	- 54.408,12	552.686,48	539.350,23	13.336,25	97,59	-8,96
1.04.05	energia elettrica, acqua,gas e riscald.	1.669.651,60	185.351,63	1.855.003,23	1.834.033,99	20.969,24	98,87	11,10
1.04.06	canoni software	426.377,64	93.997,27	520.374,91	434.813,35	85.561,56	83,56	22,05
1.04.07	mezzi trasp.-manut.,eserciz. e noleggio	240.988,92	- 55.116,13	185.872,79	175.080,72	10.792,07	94,19	-22,87
1.04.08	noleggio apparecchiature	65.010,00	10.418,21	75.428,21	75.428,21	-	100,00	16,03
1.04.09	canoni leasing e locaz.immobili	87.784,00	394.068,31	481.852,31	481.852,31	-	100,00	448,91
1.04.10	assicurazioni	159.200,00	110.619,69	269.819,69	264.526,61	5.293,08	98,04	69,48
1.04.11	spese di rappresentanza	33.450,57	- 12.379,23	21.071,34	21.056,57	14,77	99,93	-37,01
1.04.12	spese legali	8.500,00	- 5.526,26	2.973,74	2.973,74	-	100,00	-65,01
1.04.13	spese per pubblicità art.5 L.n.67/87	46.584,41	- 1.455,46	45.128,95	17.321,42	27.807,53	38,38	-3,12
1.04.14	onorari e comp. Incar. consulenza e collab	485.817,38	- 16.032,24	469.785,14	437.170,97	32.614,17	93,06	-3,30
1.04.15	manut.ord.immobili	375.423,29	176.078,58	551.501,87	509.908,64	41.593,23	92,46	46,90
1.04.16	manut.ord.mobili e arredi	78.000,00	- 67.545,93	10.454,07	7.454,07	3.000,00	71,30	-86,60
1.04.17	manut.ord.attrez.tecniche, macch. e imp.	433.177,36	107.168,98	540.346,34	537.090,13	3.256,21	99,40	24,74
1.04.18	giardinaggio	161.853,96	6.800,12	168.654,08	168.074,08	580,00	99,66	4,20
1.04.19	trasporti, traslochi e facchinaggi	57.294,68	149.900,30	207.194,98	191.767,20	15.427,78	92,55	261,63
1.04.20	vigilanza	608.915,39	- 77.756,78	531.158,61	531.158,61	-	100,00	-12,77
1.04.21	pulizia	1.043.244,37	- 90.134,45	953.109,92	947.057,89	6.052,03	99,37	-8,64
1.04.22	spese serv.prevenz.e sicurezza	221.810,00	- 89.318,93	132.491,07	132.491,07	-	100,00	-40,27

XV LEGISLATURA - DISEGNI DI LEGGE E RELAZIONI - DOCUMENTI

1.04.23	altri servizi di terzi	1.324.693,40	447.254,24	1.771.947,64	1.229.373,37	542.574,27	69,38	33,76
1.04.24	missioni d'ufficio del personale	295.115,28	50.731,05	345.846,33	339.654,70	6.191,63	98,21	17,19
	Totale	9.726.506,30	2.202.456,18	11.928.962,48	11.098.750,48	830.212,00	93,04	22,64
1.05.01	missioni per la ricerca scientif.	5.950.946,74	1.324.713,44	7.275.660,18	3.626.094,82	3.649.565,36	49,84	22,26
1.05.02	materiale da consumo	6.047.536,23	1.545.055,90	7.592.592,13	2.228.552,94	5.364.039,19	29,35	25,55
1.05.03	manut.ord.attrez.scientifiche	418.444,80	13.677,69	432.122,49	322.709,93	109.412,56	74,68	3,27
1.05.04	realizz.stampa. diffus.e sped.pubblicaz.	220.845,14	83.952,68	304.797,82	182.115,60	122.682,22	59,75	38,01
1.05.05	organiz.convegni e stampa atti	346.153,62	466.229,30	812.382,92	586.994,99	225.387,93	72,26	134,69
1.05.06	attività divulgativa	280.798,49	65.116,76	345.915,25	265.371,20	80.544,05	76,72	23,19
1.05.07	deposito,manutenz. e tutela brevetti	3.000,00	420,00	3.420,00	3.420,00	-	100,00	14,00
1.05.08	borse studio, ass.ricerca e finanz.dottorati	3.937.853,11	3.757.811,59	7.695.664,70	4.677.131,94	3.018.532,76	60,78	95,43
1.05.09	contratti opera ed altri rapp. Coord.e cont.	2.465.959,19	2.843.719,48	5.309.678,67	3.246.122,55	2.063.556,12	61,14	115,32
1.05.10	spese per ers.esterno e prestaz. Profess.	1.000.885,31	458.012,75	1.458.898,06	825.390,88	633.507,18	56,58	45,76
	Totale	20.672.422,63	10.558.709,59	31.231.132,22	15.963.904,85	15.267.227,37	51,12	51,08
1.06.01	finanz.progetti ricerca	3.702.276,19	-	341.304,38	721.052,77	2.639.919,04	21,45	-9,22
1.06.02	accordi e conv.istituz.scient.naz.e internaz.	4.498.661,45	1.107.707,68	5.606.369,13	4.760.191,72	846.177,41	84,91	24,62
	Totale	8.200.937,64	766.403,30	8.967.340,94	5.481.244,49	3.486.096,45	61,12	9,35
1.07.01	imposte sul reddito	33.000,00	-	26.013,17	6.413,00	573,83	91,79	-78,83
1.07.02	tasse e tributi vari	107.776,06	47.921,22	155.697,28	122.757,73	32.939,55	78,84	44,46
	Totale	140.776,06	21.908,05	162.684,11	129.170,73	33.513,38	79,40	15,56
1.08.01	Inters. Pass. Su mutui e prest.antic.cassa	300,00	1.120,05	1.420,05	1.064,60	355,45	74,97	373,35
	Totale	300,00	1.120,05	1.420,05	1.064,60	355,45	74,97	373,35
2.09.01	acquisto impianti e attrezz.	2.443.344,52	-	693.120,37	1.750.224,15	848.955,10	901.269,05	48,51

XV LEGISLATURA - DISEGNI DI LEGGE E RELAZIONI - DOCUMENTI

2.09.02	manutenz.straord.impianti e attrezzature	84.848,00	29.756,62	114.604,62	86.538,82	28.065,80	75,51	35,07
2.09.03	acquisto mobili e arredi	274.122,76	4.975,17	279.097,93	247.680,66	31.417,27	88,74	1,81
2.09.04	manutenz.straord.mobili e arredi	23.000,00	- 20.536,00	2.464,00	1.464,00	1.000,00	59,42	-89,29
2.09.05	acquisto automezzi	19.768,89	- 5.268,89	14.500,00	14.500,00	-	100,00	-26,65
	Totale	2.845.084,17	- 684.193,47	2.160.890,70	1.199.138,58	961.752,12	55,49	-24,05
2.10.01	acquisto attrezzature scient.	18.526.339,76	-2.226.732,28	16.299.607,48	8.551.157,24	7.748.450,24	52,46	-12,02
2.10.02	acquisto materiale bibliografico	850.700,18	- 150.956,15	699.744,03	671.417,84	28.326,19	95,95	-17,74
2.10.03	manutenz. Straord. Attrez. Scientifiche	63.070,53	- 2.693,63	60.376,90	51.192,60	9.184,30	84,79	-4,27
2.10.04	spese attività museale	700.358,86	127.352,39	827.711,25	176.427,00	651.284,25	21,32	18,18
	Totale	20.140.469,33	-2.253.029,67	17.887.439,66	9.450.194,68	8.437.244,98	52,83	-11,19
2.11.01	acquisto beni immobili	10.383.128,89	- 719.434,26	9.663.694,63	2.255.800,50	7.407.894,13	23,34	-6,93
2.11.02	manutenz. straord. Beni immob	4.848.993,00	1.246.304,57	6.095.297,57	2.594.517,04	3.500.780,53	42,57	25,70
	Totale	15.232.121,89	526.870,31	15.758.992,20	4.850.317,54	10.908.674,66	30,78	3,46
2.12.01	acquisto software	42.500,00	- 1.617,38	40.882,62	12.196,88	28.685,74	29,83	-3,81
2.12.02	brevetti e opere dell'ingegno	98.000,00	- 98.000,00	-	-	-	-	-100,00
	Totale	140.500,00	- 99.617,38	40.882,62	12.196,88	28.685,74	29,83	-70,90
2.13.01	quote partecipaz.iniz.comuni altri soggetti	200.000,00	36.477,00	236.477,00	29.977,00	206.500,00	12,68	18,24
	Totale	200.000,00	36.477,00	236.477,00	29.977,00	206.500,00	12,68	18,24
2.14.01	Trattamento fine rapporto		4.228,22	4.228,22	4.228,22	-	100,00	100,00
	Totale		4.228,22	4.228,22	4.228,22	-	100,00	100,00
2.15.01	versamenti depositi a cauzione		8.500,00	8.500,00	8.500,00	-	100,00	100,00
	Totale		8.500,00	8.500,00	8.500,00	-	100,00	100,00
2.16.01	rimborso mutui e prestiti	25.546,00	- 2.987,14	22.558,86	22.558,00	0,86	100,00	-11,69
	Totale	25.546,00	- 2.987,14	22.558,86	22.558,00	0,86	100,00	-11,69
3.17.01	fondo speciale	1.302.520,52	2.960.240,81	4.262.761,33		4.262.761,33	0,00	227,27
3.17.02	fondo riserva	1.842.714,69	-1.571.675,86	271.038,83		271.038,83	0,00	-85,29
	Totale	3.145.235,21	1.388.564,95	4.533.800,16		4.533.800,16	0,00	44,15
4.18.01	ritenute erariali	9.000.000,00	2.200.000,00	11.200.000,00	7.388.967,87	3.811.032,13	65,97	24,44

4.18.02	rifernute previdenz. e assistenziali	8.500.000,00	100.000,00	8.600.000,00	3.771.702,72	4.828.297,28	43,86	1,18
4.18.03	trattenute extra erariali	600.000,00	630.000,00	1.230.000,00	307.945,20	922.054,80	25,04	105,00
4.18.04	trattenute su retrib. per sentenze	250.000,00		250.000,00		250.000,00	0,00	0,00
4.18.05	gestione fondo economale	460.000,00	329.123,91	789.123,91	303.603,34	485.520,57	38,47	71,55
4.18.06	erario c /iva	150.000,00	5.130.000,00	5.280.000,00	338.296,57	4.941.703,43	6,41	3420,00
4.18.07	anticipazione diverse		10.200.000,00	10.200.000,00	1.544.055,19	8.655.944,81	15,14	100,00
4.18.08	partite c/sospeso		250.000,00	250.000,00	5.007,94	244.992,06	2,00	100,00
	Totale	18.960.000,00	18.839.123,91	37.799.123,91	13.659.578,83	24.139.545,08	36,14	99,36
	TOTALE GENERALE	162.137.690,09	33.888.347,11	196.026.037,20	125.546.758,04	70.479.279,16	64,05	20,90

Dall'anzidetta tabella emerge che nel corso dell'esercizio gli stanziamenti iniziali sono stati integrati per complessivi euro 33.888.347,11, pari al 20,90 %, portando gli stanziamenti complessivi a euro 196.026.037,20. A fronte di tale disponibilità sono stati assunti impegni per complessivi 125.546.758,04 pari al 64,05% dello stanziamento definitivo. Pertanto sono state realizzate economie per complessive 70.479.279,16.

Nell'esercizio in esame la spesa complessiva per gli organi istituzionali è stata pari allo 0,53% della spesa totale, con esclusione delle partite di giro; quella per indennità di carica e rimborsi spese a direttori dei dipartimenti è stata pari allo 0,45% sempre al netto delle partite di giro.

La spesa per il personale, ivi compresi gli oneri riflessi, ha assorbito il 55,86% della spesa complessiva. In tale contesto non è considerata la spesa per consulenze, rapporti di collaborazione, prestazioni professionali, tutti oneri fatti rientrare nei costi della ricerca e dei progetti.

Le spese di funzionamento hanno, poi, assorbito il 9,92% della spesa complessiva, al netto delle partite di giro, mentre la ricerca ed i progetti hanno assorbito, rispettivamente, il 14,27% ed il 4,90%.

Le spese in conto capitale incidono sulla spesa, al netto delle partite di giro, per il 13,92%.

Infine, le partite di giro rappresentano il 10,88% della spesa complessiva.

SITUAZIONE FINANZIARIA

GESTIONE FINANZIARIA DELL'ESERCIZIO 2005			
	ENTRATE		USCITE
Correnti	103.892.752,82	7.582.684,51	96.310.068,31
Avanzo di parte corrente			
Alienazione di beni	0		
Conto Capitale	369626,34		15577110,9
Accensione mutui	-		0
Partite di giro	13.659.578,83		13.659.578,83
Totale	117.921.957,99		125.546.758,04
Disavanzo finanziario di competenza	7.624.800,05		
TOTALE GENERALE	125.546.758,04		

Dalle evidenziate risultanze emerge che nell'anno 2005 si è realizzato un avanzo di parte corrente pari a euro 7.582.684,51 ed un disavanzo di competenza di € 7.624.800,05. Tale disavanzo ha trovato copertura nell'avanzo di amministrazione dell'esercizio 2004, ch'era pari a € 53.964.534,13.

Le considerazioni anzidette sono sintetizzate nella seguente tabella

	ENTRATE		USCITE	
	2005	%	2005	%
Correnti	103.892.752,82	88,1	96.310.068,31	76,71
Alienazione beni	0		0	0
Conto Capitale	369.626,34	0,31	15.577.110,90	12,4
Acc.mutui	0		0	0
Partite giro	13.659.578,83	11,58	13.659.578,83	10,88
Totale	117.921.957,99		125.546.758,04	
Disavanzo finanziario	7.624.800,05			
Totale generale	125.546.758,04		125.546.758,04	

L'avanzo di amministrazione alla fine dell'esercizio, pari a 47.112.513,57 migliaia di euro, ha subito un decremento del 3,14 rispetto al risultato del 2004, anno in cui si è avuto un avanzo di € **53.964.534,13**

Tale risultato si evidenzia nel seguente prospetto.

Consistenza cassa inizio esercizio	48.641.282,70
Residui attivi all'inizio dell'esercizio	20.845.043,85
Residui passivi all'inizio dell'esercizio	<u>-15.521.792,42</u>
AVANZO DI AMMINISTRAZIONE ALL'INIZIO DELL'ESERCIZIO	53.964.534,13
Variazione residui attivi	- 330.184,43
Variazione residui passivi	1.102.963,92
DISAVANZO DI COMPETENZA	<u>- 7.624.800,05</u>
AVANZO DI AMMINISTRAZIONE FINALE	47.112.513,57

L'avanzo risultante differisce da quello esposto nei documenti contabili per 0,50.

Va precisato che detto avanzo di € 47.112.513,07 per € 44.543.047,48 costituisce la parte vincolata e per € 2.569.465,59 la parte disponibile.

Il Collegio prende atto che si è provveduto ad accantonare in specifici capitoli le somme derivanti dalle disposizioni “taglia spese” del 2002 per € 606.680,00 e del 2005 per € 729.421,44 e che tali importi sono disponibili in attesa del versamento nella Tesoreria dello Stato, da effettuarsi entro il prossimo 30 giugno.

GESTIONE DI CASSA

Per la gestione di cassa il differenziale in conto competenza tra riscossioni (€106.489.161,07) e pagamenti (€82.605.771,94) determina un avanzo di € 23.883.389,13 . Per contro la gestione dei residui ha comportato riscossioni per € 7.049.841,70 e pagamenti per €10.993.759,49, con un conseguente disavanzo di € 3.943.917,79.

Pertanto tale gestione si è chiusa con un saldo positivo, come di seguito evidenziato:

Fondo cassa complessivo al 31.12.2004

- Istituto Tesoriere INAF	€ 37.626.292,63	
- Cassa istituti ex CNR	€ <u>11.014.990,07</u>	48.641.282,70
<i>Somme riscosse:</i>		
C/ competenza	€ 106.489.161,07	
C/ residui	€ <u>7.049.841,70</u>	113.539.002,77
<i>Pagamenti eseguiti:</i>		
C/ competenza	€ 82.605.771,94	
C/residui	€ <u>10.993.759,49</u>	<u>93.599.531,43</u>
Disponibilità al 31.12.2005		68.580.754,04

La somma di € 68.580.754,04 è distribuita come segue:

- consistenza presso Istituto cassiere	€ 57.565.763,97
- di cui deposito c/o Tesoreria Centrale	€ 57.615.834,93
- Cassa istituto ex CNR	€ 11.014.990,07

Si rileva, pertanto, una incremento nelle risorse disponibili pari a circa il 40,99%. Tale andamento delle entrate è da ritenersi connesso alla nuova configurazione dell'INAF assunta nel corso dell'esercizio, la cui gestione ha compreso, oltre ai dodici Osservatori, anche i tre Istituti ex CNR.

ANALISI DEI RESIDUI

Premessa

L'Istituto ha provveduto alla fine dell'esercizio alla rivisitazione dei residui attivi e passivi degli anni precedenti, provvedendo a radiare residui attivi per € 330.184,43 e residui passivi per €1.102.963,92.

In particolare la radiazione dei residui attivi concerne prevalentemente le somme non esigibili in quanto:

- collegate alla perenzione di residui passivi (partite di giro);
- alla eliminazione o compensazione di crediti tra osservatori e tra questi e l'amministrazione centrale;
- ad erroneo accertamento di crediti;
- a riduzioni di spesa conseguenti a ribassi d'asta.

Mentre quelli passivi sono in prevalenza collegati:

- ad errata valutazione della spesa ovvero inesatto impegno;
- a somme non più dovute;
- a perenzione amministrativa;
- ad annullamento dell'ordine di acquisto ovvero parziale o mancata fornitura ovvero mancato espletamento del servizio;
- a sconti intervenuti su acquisti;
- ad erroneo impegno di spesa;
- a compensazione con la sede centrali ovvero tra osservatori.

Per il riaccertamento dei residui non è stata seguita la procedura prevista dall'art.25, comma 4, del Regolamento di amministrazione e contabilità, di cui alla Deliberazione 2.12.2004.

Dal conto consuntivo 2005 si evidenzia la seguente situazione afferente ai residui provenienti dagli esercizi precedenti.

XV LEGISLATURA - DISEGNI DI LEGGE E RELAZIONI - DOCUMENTI

RESIDUI ANNI PREGRESSI

		RESIDUI ANNI PREGRESSI		RESIDUI ATTIVI									
		Centro Resp.Direz.Amm.va		Centro Resp.Strutt.Ricerca		Centro Resp.Dip.Progetti ric.							
	Consist.1.1.05	Riscossioni	Riacc/eliminaz.	Consist.1.1.05	Riscossioni	Riacc/eliminaz.	Consist.1.1.05	Riscossioni	Riacc/eliminaz.	Consist.31.12.05	Tot.1.1.05	Tot.riscossioni	%
Tit.I		1.757.978,50		129.905,26	595.941,82		13.742.976,89	4.839.663,94	184.494,44	10.379.749,33	15.500.955,39	5.435.605,76	35,79
Tit.II		4.531.365,84		1,29	1.117.591,37		476.385,94	207.215,84		3.682.945,86	5.007.751,78	1.324.807,21	26,46
Tit.III			15.783,44							62.691,39	336.336,68	289.428,73	86,05
Totale		6.289.344,34	15.783,44	129.906,55	1.713.533,19	184.494,44	14.219.362,63	5.046.679,78	184.494,44	14.125.386,58	20.845.043,85	7.049.841,70	34,36
RESIDUI PASSIVI													
Centro Resp.Direz.Amm.va													
	Consist.1.1.05	Pagamenti	Riacc/eliminaz.										
Tit.I	1.564.281,14	753.426,70	434.808,72										
Tit.II	262.309,58	225.633,58											
Tit.III													
Tit.IV	90.853,11	42.498,39	19.175,01										
Totale	1.937.443,83	1.021.568,67	453.983,73										
Centro Resp.Strutt.Ricerca													
	Consist.1.1.05	Pagamenti	Riacc/eliminaz.										
Tit.I	2.889.268,80	2.111.257,16	71.233,77										
Tit.II	5.245.390,06	3.134.964,07	322.546,16										
Tit.III													
Tit.IV	21.239,67	20.516,73											
Totale	8.155.898,53	5.266.737,96	393.779,93										
Centro Resp.Dip.Progetti ric.													
	Consist.1.1.05	Pagamenti	Riacc/eliminaz.										
Tit.I	3.471.405,72	3.056.939,57	214.730,03										
Tit.II	1.957.044,34	1.648.523,29	40.470,23										
Tit.III													
Tit.IV													
Totale	5.428.450,06	4.705.462,86	255.200,26										
				722,94	5.630.996,85	15.521.792,42	10.993.759,49	63.015,12	112.092,78	5.921.623,43	5.009.120,94	76,25	67,82

Come è dato osservare la percentuale di smaltimento nell'ambito dei diversi titoli varia dall'86,05% per il Titolo III (partite di giro) al 35,79% Titolo I (entrate correnti) al 26,46% Titolo II (entrate in conto capitale).

Relativamente al ritmo di smaltimento dei residui passivi va rilevato che esiste una sensibile propensione al loro smaltimento che varia dall'81,97% per le spese correnti, al 70,53% per quelle in conto capitale, al 67,82% per le partite di giro. Pertanto il Collegio ritiene apprezzabile la percentuale dei pagamenti eseguiti nel corso del 2005, che influisce positivamente sulla gestione. In proposito il Collegio ravvisa opportuno rammentare che l'effettiva erogazione delle spese in conto capitale consente un arricchimento del patrimonio dell'INAF.

La gestione dell'esercizio 2005 ha dato luogo a residui attivi per complessivi € 11.432.796,92 e passivi per € 42.940.986,10.

I prospetti che seguono consentono di verificare per singolo titolo la formazione dei suddetti residui nonché la percentuale degli stessi rispetto all'accertamento o all'impegno.

In particolare va rilevato che su un ammontare complessivo di € 11.432.796,92 di residui attivi, € 10.767.950,44 attengono alle entrate correnti, di cui € 7.739.199,90 concentrati nel Centro di responsabilità Dipartimento progetti.

I residui passivi sono accentrati presso il Centro di responsabilità Direzione amministrativa, laddove risultano non pagati impegni per € 25.842.676,85 di spese correnti, che rappresentano il 60,18% del totale dei residui passivi, costituiti essenzialmente dagli oneri correlati al rinnovo del CCNL ed al passaggio del personale ex INAF dal comparto Università a quello della Ricerca.

Il Collegio raccomanda di effettuare una ricognizione generale dei residui al fine di pervenire alla cancellazione di quelli non più esigibili o non pagabili applicando, nella specie, i principi della perenzione amministrativa; ciò anche per non alterare il risultato della gestione.

XV LEGISLATURA - DISEGNI DI LEGGE E RELAZIONI - DOCUMENTI

RESIDUI ATTIVI	Centro Resp. Direz. Amm. va		Centro Resp. Strutt. Ricerca		Centro Resp. Dip. Progetti ric.		Tot. Accer	Tot. Risc.	Tot. residui	%			
	accertamento	riscossioni	accertamento	riscossione	accertamento	riscossione							
	residui		residui		residui								
Tit. I	64.894.792,78	63.084.049,29	1.810.743,49	17.432.438,97	16.214.431,92	1.218.007,05	21.565.521,07	13.826.321,17	7.739.199,90	103.892.752,82	93.124.802,38	10.767.950,44	10,36
Tit. II				389.626,34	48.626,34	321.000,00		369.626,34			48.626,34	321.000,00	86,84
Tit. III	13.378.456,36	13.037.980,94	340.475,42	281.122,47	277.751,41	3.371,06		13.659.578,83			13.315.732,35	343.846,48	2,52
Totale	78.273.249,14	76.122.030,23	2.151.218,91	18.083.187,78	16.540.809,67	1.542.378,11	21.565.521,07	13.826.321,17	7.739.199,90	117.921.957,99	106.489.161,07	11.432.796,92	9,70
RESIDUI PASSIVI													
	Impegni	pagamenti	residui	Impegni	pagamenti	residui	impegni	pagamenti	residui	Tot. Impegni	Tot. pagamenti	Tot. Residui	
Tit. I	64.119.489,55	38.276.812,70	25.842.676,85	16.142.854,65	10.759.601,58	5.383.253,07	16.047.724,11	10.600.328,47	5.447.395,64	96.310.068,31	59.636.742,75	36.673.325,56	38,08
Tit. II	153.714,95	78.655,60	75.059,35	6.253.935,43	3.240.357,31	3.013.578,12	9.169.460,52	6.035.022,77	3.134.437,75	15.577.110,90	9.354.035,68	6.223.075,22	39,95
Tit. III						-			-				
Tit. IV	13.378.456,36	13.333.871,04	44.585,32	281.122,47	281.122,47	-				13.659.578,83	13.614.993,51	44.585,32	0,33
Totale	77.651.660,86	51.689.339,34	25.962.321,52	22.677.912,55	14.281.081,36	8.396.831,19	25.217.184,63	16.635.351,24	8.581.833,39	125.546.758,04	82.605.771,94	42.940.986,10	34,20

CONCLUSIONI

Il Collegio dà atto che sono stati rispettati i limiti di spesa fissati dai comma 12 e successivi della legge finanziaria 2005, relativi a spese per autovetture, di cui alla circolare del MEF – Dipartimento della Ragioneria Generale dello Stato, n. 11 del 21/3/2005.

Tuttavia, si ritiene opportuno formulare talune considerazioni sull'esigenza di migliorare il raccordo tra bilanci preventivi e conti consuntivi.

Più precisamente occorre migliorare logiche e finalità che presiedono l'elaborazione del bilancio di previsione.

Infatti, al fine di evitare la patologica divaricazione tra previsioni e gestione, appare necessario, a parere del Collegio, ricercare le cause che alimentano la incompatibilità tra decisioni strategiche trasfuse nella previsione e la concreta gestione effettuata nell'esercizio.

In proposito, il Collegio, come già fatto presente in sede di relazione al bilancio di previsione annuale, ritiene che vada espletata una più puntuale analisi delle previsioni, le quali devono essere ispirate ai principi generali, posti a fondamento della contabilità pubblica, e, tra l'altro, ai canoni di rigorosità nella determinazione delle poste finanziarie e di prudenza nella stima.

Ciò in quanto un corretto dimensionamento delle dotazioni consente di evitare o quanto meno limitare una non razionale distribuzione delle risorse disponibili, in una logica di coerente e ottimale utilizzo delle stesse.

In sintesi, appare opportuno valutare in quali termini le previsioni di bilancio possono trovare adeguata attuazione, avuto riguardo agli obiettivi che si intendono perseguire con le risorse disponibili, strumentali e umane.

Tale percorso, peraltro, è in linea con il vigente ordinamento, caratterizzato dalla separazione degli Organi di indirizzo politico da quelli cui è affidata la gestione.

Il Collegio, poi, sotto il profilo gestionale ritiene opportuno richiamare l'attenzione in ordine alle disposizioni recate dal Regolamento sull'amministrazione, sulla contabilità e sull'attività contrattuale, specie in materia di impegni, al fine di evitare duplicazioni ovvero registrazioni sfornite di sottostanti obbligazioni.

Particolare rilevanza assume, altresì, la problematica relativa alle variazioni di bilancio ed all'utilizzo dell'avanzo di amministrazione.

Con tali manovre si incide, infatti, sull'originaria decisione di indirizzo di bilancio, rettificandola in corso di esercizio.

Orbene se dette modifiche intervengono in dipendenza di eventi eccezionali e non prevedibili, alle stesse va ricondotta una funzione di riequilibrio per conseguire gli obiettivi prefissati. Ove, invece, si proceda a variare il bilancio preventivo in assenza dei necessari presupposti, deve intendersi che le modifiche apportate non solo si appalesano inutili, ma anche dannose sotto i profili della sostanziale correttezza della contabilità e della trasparenza degli obiettivi da perseguire.

In ordine assolutamente prioritario preme ribadire l'assoluta esigenza di pervenire alla eliminazione dei residui degli anni 2002 ed antecedenti, che appesantiscono notevolmente la gestione.

I dati desumibili dal conto consuntivo espongono, poi, sensibili squilibri fra previsione iniziale e definitiva e tra questa ultima e gli impegni.

In particolare le variazioni hanno inciso sulla previsione iniziale del 20,90%, portando la previsione definitiva a complessivi euro 196.026.037,11. Di tale massa di risorse ne sono state impegnate soltanto euro 125.546.758, importo notevolmente inferiore alla previsione iniziale complessiva pari ad euro 162.137.690.

La divaricazione, inoltre, tra impegnato (€ 125.546.758) e il pagato (€ 106.489.161,07) evidenzia una velocità di gestione pari all'84,82%, sulla quale influisce l'importo limite ai prelevamenti in Tesoreria, correlato all'obiettivo programmato di fabbisogno.

Per quanto riguarda la gestione dei residui passivi di competenza dell'esercizio 2005 va rilevato, in termini assoluti, un aumento di circa € 31.947.226,61 (€ **42.940.986,10- 10.993.759,49**) rispetto alla consistenza relativa all'esercizio 2004 e pregressi. Mentre la formazione dei residui attivi trova, almeno per parte di essi, giustificazione nei limiti imposti dalla normativa vigente in materia di giacenza di tesoreria, altrettanto non può dirsi per le somme rimaste da pagare.

Nel delineato contesto, il Collegio non può non richiamare l'attenzione delle competenti strutture affinché assumano idonee iniziative volte a contenere il volume dei residui passivi nonché a smaltire quelli afferenti agli esercizi precedenti. E' ben noto, infatti, che la consistente formazione dei residui passivi è indice di una non ottimale capacità di spendere e, quindi, di adempiere le obbligazioni contratte. Pertanto si richiama l'attenzione delle competenti strutture a voler assumere impegni nel rigoroso rispetto delle norme recate dal citato Regolamento, al fine di evitare l'incremento dei residui passivi.

Ulteriori considerazioni concernono le economie di spesa.

Queste ultime nell'esercizio 2005 hanno segnato un ammontare complessivo pari ad € 70.479.279, che rappresenta il 56,13% degli impegni ed il 35,95% della previsione definitiva.

Tale dato è indicativo di una non corretta e rigorosa previsione di spesa. Anche su questo dato è necessario assumere misure correttive in sede di redazione del bilancio preventivo per l'esercizio 2007.

In conclusione il Collegio, richiamando le raccomandazioni tutte espresse nella presente relazione, verificata la rispondenza dei dati esposti in bilancio con le scritture contabili dell'ente, riscontrata la regolarità delle spese e il contenimento dei limiti di budget assegnati alle strutture, esprime parere favorevole all'approvazione del conto consuntivo 2005 dell'INAF.

Licia Sinibaldi
Licia Sinibaldi

BILANCIO CONSUNTIVO

XV LEGISLATURA - DISEGNI DI LEGGE E RELAZIONI - DOCUMENTI

ENTRATA												
Gestione della Competenza 2005												
Codice	Capitolo	Denominazione	Previsioni			Somme Accertate			Diff. rispetto alle Previsioni			
			Iniziali	Variazioni	Definitive	Riscosse	Rimaste da Riscuotere	Totale Accertamenti	Più	In	In Meno	
1	2	3	4	5	6	7	8	9	10	11		
		<u>Totale 3.09. - Partite di Giro</u>	435.000,00	315.000,00	749.123,91	277.751,41	3.371,06	281.122,47	0,00	468.001,44		
		Totale generate 3. - Partite Di Giro	435.000,00	315.000,00	749.123,91	277.751,41	3.371,06	281.122,47	0,00	468.001,44		
		Totale Entrate Correnti	112.436.899,96	54.123.152,72	24.498.549,61	106.489.161,07	11.432.796,92	117.921.957,99		24.139.545,08		
		Totale 1. - Dipartimento	15.248.798,59	5.950.347,42	2.647.956,79	16.540.809,67	1.542.378,11	18.083.187,78	0,00	468.001,44		
		1- "Strutture di ricerca"										
		2. - Dipartimento 2 "Progetti di ricerca"										
		1. - Entrate Correnti										
		1.01. - Trasferimenti Correnti										
		<u>Totale 1.01. - Trasferimenti Correnti</u>	14.176.424,14	12.568.201,99	10.774.482,35	11.579.964,50	4.390.179,28	15.970.143,78	0,00	0,00		
		1.02. - Proventi derivanti da prestazioni di servizi e vendita di prodotti										
		<u>Totale 1.02. - Proventi derivanti da prestazioni di servizi e vendita di prodotti</u>	4.340.347,00	2.909.383,00	1.680.614,43	2.244.682,95	3.324.432,62	5.569.115,57	0,00	0,00		
		1.03. - Altre Entrate e poste correttive di uscite correnti										
		<u>Totale 1.03. - Altre Entrate e poste correttive di uscite correnti</u>	0,00	26.261,72	0,00	1.673,72	24.588,00	26.261,72	0,00	0,00		

XV LEGISLATURA - DISEGNI DI LEGGE E RELAZIONI - DOCUMENTI

ENTRATA											
Gestione della Competenza 2005											
Codice	Capitolo	Denominazione	Previsioni		Somme Accertate			Diff. rispetto alle Previsioni			
			Iniziali	Variazioni	Definitive	Riscosse	Rimaste da Riscuotere	Totale Accertamenti	Più	In	In Meno
1	2	3	4	5	6	7	8	9	10	11	
				In +	In -	(3+4-5)					
			18.516.771,14	15.503.846,71	12.455.096,78	21.565.521,07	13.826.321,17	7.739.199,90	21.565.521,07	0,00	0,00
		Totale generale 1. - Entrate Correnti									
		2. - Entrate In Conto Capitale									
		<i>2.05. - Trasferimenti in conto capitale</i>									
		<i>Totale 2.05. - Trasferimenti in conto capitale</i>	0,00	0,00	0,00	0,00	0,00	0,00	0,00	0,00	0,00
		Totale generale 2. - Entrate In Conto Capitale	0,00	0,00	0,00	0,00	0,00	0,00	0,00	0,00	0,00
		Totale 2. - Dipartimento 2. "Progetti di ricerca"	18.516.771,14	15.503.846,71	12.455.096,78	21.565.521,07	13.826.321,17	7.739.199,90	21.565.521,07	0,00	0,00

XV LEGISLATURA - DISEGNI DI LEGGE E RELAZIONI - DOCUMENTI

ENTRATA												
Gestione della Competenza 2005												
Codice	Capitolo	Denominazione	Previsioni			Somme Accertate			Diff. rispetto alle Previsioni			
			Iniziali	In +	In -	Definitive (3+4-5)	Riscosse	Rimaste da Riscuotere	Totale Accertamenti (7 + 8)	In Più (6)	In (9 - 6)	In Meno (6 - 9)
1	2		3	4	5	6	7	8	9	10	11	
		Riepilogo dei Titoli										
		Riepilogo dei titoli Centro Resp. Amm.va										
		Titolo I	60.146.330,23	10.143.958,59	5.385.496,04	64.894.792,78	63.084.049,29	1.810.743,49	64.894.792,78	0,00	0,00	0,00
		Titolo III	18.525.000,00	22.525.000,00	4.000.000,00	37.050.000,00	13.037.980,94	340.475,42	13.378.456,36	0,00	23.671.543,64	0,00
		Totale delle entrate Centro Resp. Amm.va Direzione Amministrativa	78.671.330,23	32.668.958,59	9.395.496,04	101.944.792,78	76.122.030,23	2.151.218,91	78.273.249,14	0,00	23.671.543,64	0,00
		Riepilogo dei titoli Centro Resp. Amm.va										
		Titolo I	14.813.788,59	5.265.721,08	2.647.080,70	17.432.438,97	16.214.431,92	1.218.007,05	17.432.438,97	0,00	0,00	0,00
		Titolo II	0,00	369.626,34	0,00	369.626,34	48.626,34	321.000,00	369.626,34	0,00	0,00	0,00
		Titolo III	435.000,00	315.000,00	876,09	749.123,91	277.751,41	3.371,06	281.122,47	0,00	468.001,44	0,00
		Totale delle entrate Centro Resp. Amm.va Dipartimento 1.-"Strutture di ricerca"	15.248.788,59	5.950.347,42	2.647.956,79	18.551.189,22	16.540.809,67	1.542.378,11	18.083.187,78	0,00	468.001,44	0,00
		Riepilogo dei titoli Centro Resp. Amm.va										
		Titolo I	18.516.771,14	15.503.846,71	12.455.096,78	21.565.521,07	13.826.321,17	7.739.199,90	21.565.521,07	0,00	0,00	0,00
		Titolo II	0,00	0,00	0,00	0,00	0,00	0,00	0,00	0,00	0,00	0,00
		Totale delle entrate Centro Resp. Amm.va Dipartimento 2-"Progetti di ricerca"	18.516.771,14	15.503.846,71	12.455.096,78	21.565.521,07	13.826.321,17	7.739.199,90	21.565.521,07	0,00	0,00	0,00
		Totale delle Entrate	112.436.899,96	54.123.152,72	24.498.549,61	142.061.503,07	106.489.161,07	11.432.796,92	117.921.957,99	0,00	24.139.545,08	0,00
		Avanzo Ammin. Applicato	49.700.790,13	4.263.744,00		53.964.534,13					53.964.534,13	0,00
		Disavanzo Finanziario					7.624.800,05		7.624.800,05	7.624.800,05		0,00

ENTRATA											
Gestione della Competenza 2005											
Codice	Capitolo	Denominazione	Previsioni		Somme Accertate			Diff. rispetto alle Previsioni			
			Iniziali	Variations	Definitive	Riscosse	Rimaste da Riscuotere	Totale Accertamenti	Più	In	In Meno
			In +	In -	(3+4-5)			(7+8)	6	(9 -	(6 - 9)
1	2		3	4	5	6	7	8	9	10	11
		Disavanzo di Cassa									
		Totale a Pareggio	162.137.690,09	58.386.896,72	24.498.549,61	196.026.037,20	114.113.961,12	11.432.796,92	125.546.758,04		70.479.279,16

XV LEGISLATURA - DISEGNI DI LEGGE E RELAZIONI - DOCUMENTI

SPESA												
Gestione della Competenza 2005												
Codice	Capitolo	Denominazione	Previsioni		Somme impegnate			Diff. rispetto alle Previsioni				
			Iniziali	Variazioni	Definitive	Pagate	Rimaste da Pagare	Totale Impegni	Più	In	In Meno	
1	2	3	4	5	6	7	8	9	10	11	11	
		Totale 2.10. - Spese per la ricerca scientifica	0,00	15.944,00	0,00	15.944,00	0,00	15.944,00	0,00	0,00	0,00	0,00
		<u>2.12. - Immobilizzazioni immateriali</u>										
		Totale 2.12. - Immobilizzazioni immateriali	34.500,00	20.000,00	0,00	0,00	0,00	0,00	0,00	0,00	0,00	0,00
		<u>2.13. - Immobilizzazioni finanziarie</u>										
		Totale 2.13. - Immobilizzazioni finanziarie	0,00	17.977,00	0,00	17.977,00	0,00	17.977,00	0,00	0,00	0,00	0,00
		Totale generale 2. - Uscite in conto capitale	310.500,00	58.721,00	173.851,35	78.655,60	75.059,35	153.714,95	0,00	0,00	20.136,40	0,00
		3. - Somme non attribuite										
		<u>3.17. - Fondi ed accantonamenti</u>										
		Totale 3.17. - Fondi ed accantonamenti	3.145.235,21	8.692.324,27	7.303.759,32	4.533.800,16	0,00	0,00	0,00	0,00	4.533.800,16	0,00
		Totale generale 3. - Somme non attribuite	3.145.235,21	8.692.324,27	7.303.759,32	4.533.800,16	0,00	0,00	0,00	0,00	4.533.800,16	0,00
		4. - Partite di giro										
		<u>4.18. - Uscite aventi natura di partite di giro</u>										
		Totale 4.18. - Uscite aventi natura di partite di giro	18.525.000,00	22.525.000,00	4.000.000,00	37.050.000,00	13.333.871,04	44.585,32	13.378.456,36	0,00	23.671.543,64	0,00

XV LEGISLATURA - DISEGNI DI LEGGE E RELAZIONI - DOCUMENTI

SPESA Gestione della Competenza 2005												
Capitolo	Denominazione	Iniziali	Previsioni		Definitive (3+4-5)	Somme Impegnate		Somme Impegnate		Diff. rispetto alle Previsioni		
			In +	In -		Pagate	Rimaste da Pagare	Totale Impegni (7 + 8)	Più	In (9 - 6)	In Meno (6 - 9)	
1	2	3	4	5	6	7	8	9	10	11		
	Totale generale 4. - Partite di giro	18.525.000,00	22.525.000,00	4.000.000,00	37.050.000,00	13.333.871,04	44.585,32	13.378.456,36		0,00	23.671.543,64	
	Totale 0. - Direzione Amministrativa	82.846.185,23	48.637.648,78	24.010.784,77	107.473.049,24	51.689.339,34	25.962.321,52	77.651.660,86		0,00	29.821.388,38	
	1. - Dipartimento 1. - "Strutture di ricerca"											
	1. - Uscite correnti											
	1.01. - Spese per gli organi dell'ente	0,00	0,00	0,00	0,00	0,00	0,00	0,00		0,00	0,00	
	Totale 1.01. - Spese per gli organi dell'ente											
	1.02. - Spese per le commissioni e organismi dell'ente	182.489,88	107.113,94	59.098,24	230.505,58	202.596,49	20.881,96	223.478,45		0,00	7.027,13	
	Totale 1.02. - Spese per le commissioni e organismi dell'ente											
	1.03. - Spese per il personale in servizio	427.639,01	580.463,59	167.196,45	840.906,15	501.607,52	134.974,33	636.581,85		0,00	204.324,30	
	Totale 1.03. - Spese per il personale in servizio											
	1.04. - Spese per acquisizione di beni di consumo e servizi	6.482.569,73	2.843.101,17	2.471.180,35	6.854.490,55	5.110.819,79	1.642.974,10	6.753.793,89		0,00	100.696,66	
	Totale 1.04. - Spese per acquisizione di beni di consumo e servizi											

XV LEGISLATURA - DISEGNI DI LEGGE E RELAZIONI - DOCUMENTI

SPESA												
Gestione della Competenza 2005												
Capitolo	Denominazione	Previsioni			Somme Impegnate			Diff. rispetto alle Previsioni				
		Iniziali	Variazioni		Definitive	Pagate	Rimaste da Pagare	Totale Impegni	Più	In	In Meno	
		3	In +	In -	(3+4-5)	7	8	9	6	(9 -	(6 - 9)	
1	2	3	4	5	6	7	8	9	10	11	11	
	<u>1.05. - Spese per la ricerca</u>											
	<u>Totale 1.05. - Spese per la ricerca</u>	7.609.777,78	9.291.168,06	4.107.423,14	12.793.522,70	4.689.911,81	3.523.843,33	8.213.755,14	0,00	0,00	4.579.767,56	
	<u>1.06. - Trasferimenti passivi</u>											
	<u>Totale 1.06. - Trasferimenti passivi</u>	2.582.709,60	1.216.863,19	1.835.363,52	1.964.209,27	185.213,76	46.473,58	231.687,34	0,00	0,00	1.732.521,93	
	<u>1.07. - Oneri tributari</u>											
	<u>Totale 1.07. - Oneri tributari</u>	103.612,12	41.693,08	40.849,85	104.455,35	69.258,99	14.105,77	83.364,76	0,00	0,00	21.090,59	
	<u>1.08. - Oneri finanziari</u>											
	<u>Totale 1.08. - Oneri finanziari</u>	300,00	193,22	300,00	193,22	193,22	0,00	193,22	0,00	0,00	0,00	
	<u>Totale generale 1. - Uscite correnti</u>	17.389.098,12	14.080.596,25	8.681.411,55	22.788.282,82	10.759.601,58	5.383.253,07	16.142.854,65	0,00	0,00	6.645.428,17	
	<u>Totale Uscite Correnti</u>	101.448.733,49	55.176.880,42	39.052.470,04	117.573.143,87	59.636.742,75	36.673.325,56	96.310.068,31			21.263.075,56	
	<u>2. - Uscite in conto capitale</u>											
	<u>2.09. - Acquisizione di beni di uso durevole</u>											
	<u>Totale 2.09. - Acquisizione di beni di uso durevole</u>	593.970,86	724.970,80	353.789,67	965.151,99	423.895,85	256.373,39	680.269,24	0,00	0,00	284.882,75	

XV LEGISLATURA - DISEGNI DI LEGGE E RELAZIONI - DOCUMENTI

SPESA												
Gestione della Competenza 2005												
Codice	Capitolo	Denominazione	Previsioni			Somme Impegnate			Diff. rispetto alle Previsioni			
			Iniziali	In +	In -	Definitive (3+4-5)	Pagate	Rimaste da Pagare	Totale Impegni (7+8)	Più	In (9 - 6)	In Meno (6 - 9)
1	2	Totale 2.11. - Spese per beni immobili	2.347.518,16	27.900,00	0,00	2.375.418,16	288.592,64	1.659.999,41	1.948.592,05	10	0,00	426.826,11
		2.12. - Immobilizzazioni immateriali	84.000,00	22.817,80	94.826,22	11.991,58	3.672,24	514,80	4.187,04		0,00	7.804,54
		Totale 2.12. - Immobilizzazioni immateriali	84.000,00	22.817,80	94.826,22	11.991,58	3.672,24	514,80	4.187,04		0,00	7.804,54
		2.13. - Immobilizzazioni finanziarie	200.000,00	18.500,00	0,00	218.500,00	0,00	12.000,00	12.000,00		0,00	206.500,00
		Totale 2.13. - Immobilizzazioni finanziarie	200.000,00	18.500,00	0,00	218.500,00	0,00	12.000,00	12.000,00		0,00	206.500,00
		2.14. - Oneri per il personale in quiescenza	0,00	4.250,00	21,78	4.228,22	4.228,22	0,00	4.228,22		0,00	0,00
		Totale 2.14. - Oneri per il personale in quiescenza	0,00	4.250,00	21,78	4.228,22	4.228,22	0,00	4.228,22		0,00	0,00
		Totale generale 2. - Uscite in conto capitale	22.168.322,58	5.390.666,14	9.904.349,33	17.654.639,39	6.035.022,77	3.134.437,75	9.169.460,52		0,00	8.485.178,87
		4. - Partite di giro										
		4.18. - Uscite aventi natura di partite di giro	0,00	19.800,00	19.800,00	0,00	0,00	0,00	0,00		0,00	0,00
		Totale 4.18. - Uscite aventi natura di partite di giro	0,00	19.800,00	19.800,00	0,00	0,00	0,00	0,00		0,00	0,00
		Totale generale 4. - Partite di giro	0,00	19.800,00	19.800,00	0,00	0,00	0,00	0,00		0,00	0,00
		Totale 2. - Dipartimento 2 "Progetti di ricerca"	45.362.507,93	29.145.146,80	27.783.552,02	46.724.102,71	16.635.351,24	8.581.833,39	25.217.184,63		0,00	21.506.918,08

		SPESA										
		Gestione della Competenza 2005										
Codice	Capitolo Denominazione	Iniziali	Previsioni		Definitive (3+4-5)	Somme Impegnate		Diff. rispetto alle Previsioni				
			In +	In -		Pagate	Rimaste da Pagare	Totale Impegni (7 + 8)	Più 6)	In (9 -	In Meno (6 - 9)	
1	2	3	4	5	6	7	8	9	10	11		
	Totale delle Uscite	162.137.690,09	96.866.509,95	62.978.162,84	196.026.037,20	82.605.771,94	42.940.986,10	125.546.758,04		0,00		70.479.279,16
	Disavanzo Amministrazione											
	Avanzo Finanziario											
	Avanzo di Cassa											
	Totale a Pareggio	162.137.690,09	96.866.509,95	62.978.162,84	196.026.037,20	82.605.771,94	42.940.986,10	125.546.758,04				70.479.279,16

XV LEGISLATURA - DISEGNI DI LEGGE E RELAZIONI - DOCUMENTI

Capitolo Codice	ENTRATA											Totale dei Residui Attivi al Termine dell'Esercizio 2005 (8 + 14) 22
	Gestione dei Residui 2005			Variazioni		Gestione di Cassa			Gestione di Cassa		Totale dei Residui Attivi al Termine dell'Esercizio 2005 (8 + 14) 22	
	Residui Attivi al 1° Gennaio 2005 12	Riscossi 13	Rimasti da Riscuotere 14	Totale (13 + 14) 15	In più (15 - 12) 16	In meno (12 - 15) 17	Previsioni 18	Riscossioni (7 + 13) 19	In Più (19 - 18) 20	In Meno (18 - 19) 21		
1	0,00	0,00	0,00	0,00	0,00	0,00	64.842.345,33	63.056.851,94	0,00	1.785.493,39	1.785.493,39	
	0,00	0,00	0,00	0,00	0,00	0,00	32.717,62	7.467,62	0,00	25.250,00	25.250,00	
	0,00	0,00	0,00	0,00	0,00	0,00	12.063,34	12.063,34	0,00	0,00	0,00	
	0,00	0,00	0,00	0,00	0,00	0,00	7.666,49	7.666,39	0,00	0,10	0,10	
	0,00	0,00	0,00	0,00	0,00	0,00	64.894.792,78	63.084.049,29	0,00	1.810.743,49	1.810.743,49	

XV LEGISLATURA - DISEGNI DI LEGGE E RELAZIONI - DOCUMENTI

Capitolo Codice	ENTRATA											Totale dei Residui Attivi al Termine dell'Esercizio 2005 (8 + 14) 22
	Gestione dei Residui 2005				Variazioni			Gestione di Cassa				
	Residui Attivi al 1° Gennaio 2005	Riscossi	Rimasti da Riscuotere	Totale (13 + 14)	In più (15 - 12)	In meno (12 - 15)	Previsioni	Riscossioni	Diff. rispetto alle Previsioni In Più (19 - 18)	In Meno (18 - 19)		
1	12	13	14	15	16	17	18	19	20	21	22	
	336.336,68	289.428,73	31.124,51	320.553,24	0,00	15.783,44	37.081.800,00	13.327.409,67	0,00	23.754.390,33	371.599,93	
	336.336,68	289.428,73	31.124,51	320.553,24	0,00	15.783,44	37.081.800,00	13.327.409,67	0,00	23.754.390,33	371.599,93	
	20.845.043,85	7.049.841,70	13.795.202,15	20.845.043,85	0,00	0,00	163.110.048,44	113.539.002,77	0,00	49.571.045,67	25.227.999,07	
	1.713.785,16	551.748,48	1.032.131,42	1.583.879,90	0,00	129.905,26	19.223.312,24	16.329.382,14	0,00	2.893.930,10	2.232.839,37	
	43.833,34	43.833,34	0,00	43.833,34	0,00	0,00	442.695,87	411.665,06	0,00	31.030,81	16.530,81	

XV LEGISLATURA - DISEGNI DI LEGGE E RELAZIONI - DOCUMENTI

Capitolo Codice	ENTRATA														Totale dei Residui Attivi al Termine dell'Esercizio 2005 (8 + 14)
	Gestione dei Residui 2005				Variazioni				Gestione di Cassa				Totale dei Residui Attivi al Termine dell'Esercizio 2005 (8 + 14)		
	Residui Attivi al 1° Gennaio 2005	Riscossi	Rimasti da Riscuotere	Totale (13 + 14)	In più (15 - 12)	In meno (12 - 15)	Previsioni	Riscossioni (7 + 13)	Diff. rispetto alle Previsioni In Più (19 - 18)	In Meno (18 - 19)	20	21		22	
1	360,00	360,00	0,00	360,00	0,00	0,00	159.596,40	69.326,54	0,00	0,00	90.369,86	768,29			
	0,00	0,00	0,00	0,00	0,00	0,00	0,00	0,00	0,00	0,00	0,00	0,00			
	1.757.978,50	595.941,82	1.032.131,42	1.628.073,24	0,00	129.905,26	19.825.704,51	16.810.373,74	0,00	3.015.330,77	2.250.138,47				
	4.531.365,84	1.117.591,37	3.413.773,18	4.531.364,55	0,00	1,29	4.694.211,22	1.165.948,71	0,00	3.528.262,51	3.734.773,18				
	0,00	0,00	0,00	0,00	0,00	0,00	269,00	269,00	0,00	0,00	0,00	0,00			
	4.531.365,84	1.117.591,37	3.413.773,18	4.531.364,55	0,00	1,29	4.694.480,22	1.166.217,71	0,00	3.528.262,51	3.734.773,18				

XV LEGISLATURA - DISEGNI DI LEGGE E RELAZIONI - DOCUMENTI

Capitolo Codice	ENTRATA														Totale dei Residui Attivi al Termine dell'Esercizio 2005 (8 + 14)																																																																																																																																																																																																																																																																																																																																																																																																																																																																																																																																																																																																																																																																																																																																																																																																																																																																																																																																																																																																																																																																																																																																																																																																																																																																																																																										
	Gestione dei Residui 2005				Gestione di Cassa				Gestione di Cassa																																																																																																																																																																																																																																																																																																																																																																																																																																																																																																																																																																																																																																																																																																																																																																																																																																																																																																																																																																																																																																																																																																																																																																																																																																																																																																																																
	Residui Attivi al 1° Gennaio 2005	Riscossi	Rimasti da Riscuotere	Totale (13 + 14)	In piu (15 - 12)	In meno (12 - 15)	Previsioni	Riscossioni (7 + 13)	In Più (19 - 18)	In Meno (18 - 19)	Diff. rispetto alle Previsioni	In Più (19 - 18)	In Meno (18 - 19)	Diff. rispetto alle Previsioni																																																																																																																																																																																																																																																																																																																																																																																																																																																																																																																																																																																																																																																																																																																																																																																																																																																																																																																																																																																																																																																																																																																																																																																																																																																																																																																											
1	12	13	14	15	16	17	18	19	20	21	22	23	24	25	26	27	28	29	30	31	32	33	34	35	36	37	38	39	40	41	42	43	44	45	46	47	48	49	50	51	52	53	54	55	56	57	58	59	60	61	62	63	64	65	66	67	68	69	70	71	72	73	74	75	76	77	78	79	80	81	82	83	84	85	86	87	88	89	90	91	92	93	94	95	96	97	98	99	100	101	102	103	104	105	106	107	108	109	110	111	112	113	114	115	116	117	118	119	120	121	122	123	124	125	126	127	128	129	130	131	132	133	134	135	136	137	138	139	140	141	142	143	144	145	146	147	148	149	150	151	152	153	154	155	156	157	158	159	160	161	162	163	164	165	166	167	168	169	170	171	172	173	174	175	176	177	178	179	180	181	182	183	184	185	186	187	188	189	190	191	192	193	194	195	196	197	198	199	200	201	202	203	204	205	206	207	208	209	210	211	212	213	214	215	216	217	218	219	220	221	222	223	224	225	226	227	228	229	230	231	232	233	234	235	236	237	238	239	240	241	242	243	244	245	246	247	248	249	250	251	252	253	254	255	256	257	258	259	260	261	262	263	264	265	266	267	268	269	270	271	272	273	274	275	276	277	278	279	280	281	282	283	284	285	286	287	288	289	290	291	292	293	294	295	296	297	298	299	300	301	302	303	304	305	306	307	308	309	310	311	312	313	314	315	316	317	318	319	320	321	322	323	324	325	326	327	328	329	330	331	332	333	334	335	336	337	338	339	340	341	342	343	344	345	346	347	348	349	350	351	352	353	354	355	356	357	358	359	360	361	362	363	364	365	366	367	368	369	370	371	372	373	374	375	376	377	378	379	380	381	382	383	384	385	386	387	388	389	390	391	392	393	394	395	396	397	398	399	400	401	402	403	404	405	406	407	408	409	410	411	412	413	414	415	416	417	418	419	420	421	422	423	424	425	426	427	428	429	430	431	432	433	434	435	436	437	438	439	440	441	442	443	444	445	446	447	448	449	450	451	452	453	454	455	456	457	458	459	460	461	462	463	464	465	466	467	468	469	470	471	472	473	474	475	476	477	478	479	480	481	482	483	484	485	486	487	488	489	490	491	492	493	494	495	496	497	498	499	500	501	502	503	504	505	506	507	508	509	510	511	512	513	514	515	516	517	518	519	520	521	522	523	524	525	526	527	528	529	530	531	532	533	534	535	536	537	538	539	540	541	542	543	544	545	546	547	548	549	550	551	552	553	554	555	556	557	558	559	560	561	562	563	564	565	566	567	568	569	570	571	572	573	574	575	576	577	578	579	580	581	582	583	584	585	586	587	588	589	590	591	592	593	594	595	596	597	598	599	600	601	602	603	604	605	606	607	608	609	610	611	612	613	614	615	616	617	618	619	620	621	622	623	624	625	626	627	628	629	630	631	632	633	634	635	636	637	638	639	640	641	642	643	644	645	646	647	648	649	650	651	652	653	654	655	656	657	658	659	660	661	662	663	664	665	666	667	668	669	670	671	672	673	674	675	676	677	678	679	680	681	682	683	684	685	686	687	688	689	690	691	692	693	694	695	696	697	698	699	700	701	702	703	704	705	706	707	708	709	710	711	712	713	714	715	716	717	718	719	720	721	722	723	724	725	726	727	728	729	730	731	732	733	734	735	736	737	738	739	740	741	742	743	744	745	746	747	748	749	750	751	752	753	754	755	756	757	758	759	760	761	762	763	764	765	766	767	768	769	770	771	772	773	774	775	776	777	778	779	780	781	782	783	784	785	786	787	788	789	790	791	792	793	794	795	796	797	798	799	800	801	802	803	804	805	806	807	808	809	810	811	812	813	814	815	816	817	818	819	820	821	822	823	824	825	826	827	828	829	830	831	832	833	834	835	836	837	838	839	840	841	842	843	844	845	846	847	848	849	850	851	852	853	854	855	856	857	858	859	860	861	862	863	864	865	866	867	868	869	870	871	872	873	874	875	876	877	878	879	880	881	882	883	884	885	886	887	888	889	890	891	892	893	894	895	896	897	898	899	900	901	902	903	904	905	906	907	908	909	910	911	912	913	914	915	916	917	918	919	920	921	922	923	924	925	926	927	928	929	930	931	932	933	934	935	936	937	938	939	940	941	942	943	944	945	946	947	948	949	950	951	952	953	954	955	956	957	958	959	960	961	962	963	964	965	966	967	968	969	970	971	972	973	974	975	976	977	978	979	980	981	982	983	984	985	986	987	988	989	990	991	992	993	994	995	996	997	998	999	1000	1001	1002	1003	1004	1005	1006	1007	1008	1009	1010	1011	1012	1013	1014	1015	1016	1017	1018	1019	1020	1021	1022	1023	1024	1025	1026	1027	1028	1029	1030	1031	1032	1033	1034	1035	1036	1037	1038	1039	1040	1041	1042	1043	1044	1045	1046	1047	1048	1049	1050	1051	1052	1053	1054	1055	1056	1057	1058	1059	1060	1061	1062	1063	1064	1065	1066	1067	1068	1069	1070	1071	1072	1073	1074	1075	1076	1077	1078	1079	1080	1081	1082	1083	1084	1085	1086	1087	1088	1089	1090	1091	1092	1093	1094	1095	1096	1097	1098	1099	1100	1101	1102	1103	1104	1105	1106	1107	1108	1109	1110	1111	1112	1113	1114	1115	1116	1117	1118	1119	1120	1121	1122	1123	1124	1125	1126	1127	1128	1129	1130	1131	1132	1133	1134	1135	1136	1137	1138	1139	1140	1141	1142	1143	1144	1145	1146	1147	1148	1149	1150	1151	1152	1153	1154	1155	1156	1157	1158	1159	1160	1161	1162	1163	1164	1165	1166	1167	1168	1169	1170	1171	1172	1173	1174	1175	1176	1177	1178	1179	1180	1181	1182	1183	1184	1185	1186	1187	1188	1189	1190	1191	1192	1193	1194	1195	1196	1197	1198	1199	1200	1201	1202	1203	1204	1205	1206	1207	1208	1209	1210	1211	1212	1213	1214	1215	1216	1217	1218	1219	1220	1221	1222	1223	1224	1225	1226	1227	1228	1229	1230	1231	1232	1233	1234	1235	1236	1237	1238	1239	1240	1241	1242	1243	1244	1245	1246	1247	1248	1249	1250	1251	1252	1253	1254	1255	1256	1257	1258	1259	1260	1261	1262	1263	1264	1265	1266	1267	1268	1269	1270	1271	1272	1273	1274	1275	1276	1277	1278	1279	1280	1281	1282	1283	1284	1285	1286	1287	1288	1289	1290	1291	1292	1293	1294	1295	1296	1297	1298	1299	1300

XV LEGISLATURA - DISEGNI DI LEGGE E RELAZIONI - DOCUMENTI

Capitolo Codice	ENTRATA														Totale dei Residui Attivi al Termine dell'Esercizio 2005 (8 + 14)
	Gestione dei Residui 2005				Gestione di Cassa				Gestione di Cassa						
	Residui Attivi al 1° Gennaio 2005	Riscossi	Rimasti da Riscuotere	Totale (13 + 14)	In più (15 - 12)	Variazioni In meno (12 - 15)	Previsioni	Riscossioni (7 + 13)	In Più (19 - 18)	In Meno (18 - 19)	Diff. rispetto alle Previsioni		Totale dei Residui Attivi al Termine dell'Esercizio 2005 (8 + 14)		
1	12 13.742.976,89	13 4.839.663,94	14 8.718.818,51	15 13.558.482,45	16 0,00	17 184.494,44	18 35.849.387,02	19 18.665.985,11	20 0,00	21 17.183.401,91	22 16.458.018,41				
	476.385,94	207.215,84	269.170,10	476.385,94	0,00	0,00	14.760,00	207.215,84	192.455,84	0,00	269.170,10				
	476.385,94	207.215,84	269.170,10	476.385,94	0,00	0,00	14.760,00	207.215,84	192.455,84	0,00	269.170,10				

XV LEGISLATURA - DISEGNI DI LEGGE E RELAZIONI - DOCUMENTI

Capitolo Codice	ENTRATA											Totale dei Residui Attivi al Termine dell'Esercizio 2005 (8 + 14)
	Gestione dei Residui 2005				Gestione di Cassa			Gestione di Cassa				
	Residui Attivi al 1° Gennaio 2005	Riscossi	Rimasti da Riscuotere	Totale (13 + 14)	In più (15 - 12)	In meno (12 - 15)	Previsioni	Riscossioni (7 + 13)	In Più (19 - 18)	In Meno (18 - 19)	22	
1	12	13	14	15	16	17	18	19	20	21	22	
	0,00	0,00	0,00	0,00	0,00	0,00	64.894.792,78	63.084.049,29	0,00	1.810.743,49	1.810.743,49	1.810.743,49
	336.336,68	289.428,73	31.124,51	320.553,24	0,00	15.783,44	37.081.800,00	13.327.409,67	0,00	23.754.390,33	371.599,93	371.599,93
	336.336,68	289.428,73	31.124,51	320.553,24	0,00	15.783,44	101.976.592,78	76.411.458,96	0,00	25.565.133,82	2.182.343,42	2.182.343,42
	1.757.978,50	595.941,82	1.032.131,42	1.628.073,24	0,00	129.905,26	19.825.704,51	16.810.373,74	0,00	3.015.330,77	2.250.138,47	2.250.138,47
	4.531.365,84	1.117.591,37	3.413.773,18	4.531.364,55	0,00	1,29	4.694.480,22	1.166.217,71	0,00	3.528.262,51	3.734.773,18	3.734.773,18
	0,00	0,00	0,00	0,00	0,00	0,00	749.123,91	277.751,41	0,00	471.372,50	3.371,06	3.371,06
	6.289.344,34	1.713.533,19	4.445.904,60	6.159.437,79	0,00	129.906,55	25.269.308,64	18.254.342,86	0,00	7.014.965,78	5.988.282,71	5.988.282,71
	13.742.976,89	4.839.663,94	8.718.818,51	13.558.482,45	0,00	184.494,44	35.849.387,02	18.665.985,11	0,00	17.183.401,91	16.458.018,41	16.458.018,41
	476.385,94	207.215,84	269.170,10	476.385,94	0,00	0,00	14.760,00	207.215,84	192.455,84	0,00	269.170,10	269.170,10
	14.219.362,83	5.046.879,78	8.987.988,61	14.034.868,39	0,00	184.494,44	35.864.147,02	18.873.200,95	0,00	16.990.946,07	16.727.188,51	16.727.188,51
	20.845.043,85	7.049.841,70	13.465.017,72	20.514.859,42	0,00	330.184,43	163.110.048,44	113.539.002,77	0,00	49.571.045,67	24.897.814,64	24.897.814,64

XV LEGISLATURA - DISEGNI DI LEGGE E RELAZIONI - DOCUMENTI

Capitolo Codice	ENTRATA											Totale dei Residui Attivi al Termine dell'Esercizio 2005 (8 + 14)
	Residui Attivi al 1° Gennaio 2005		Gestione dei Residui 2005			Gestione di Cassa			Gestione di Cassa			
	12	13	Rimasti da Riscuotere	Totale (13 + 14)	In più (15 - 12)	Variazioni In meno (12 - 15)	Previsioni	Riscossioni (7 + 13)	In Più (19 - 18)	In Meno (18 - 19)		
1	20.845.043,85	7.049.841,70	14	15	16	17	18	19	20	21	22	24.897.814,64
	20.845.043,85	7.049.841,70	13.465.017,72	20.514.859,42	0,00	330.184,43	213.478.140,75	113.539.002,77	0,00	99.939.137,98	24.897.814,64	
							50.368.092,31			50.368.092,31		

XV LEGISLATURA - DISEGNI DI LEGGE E RELAZIONI - DOCUMENTI

Capitolo Codice	ENTRATA											Totale dei Residui Attivi al Termine dell'Esercizio 2005 (8 + 14) 22
	Gestione dei Residui 2005			Gestione di Cassa			Gestione di Cassa					
	Residui Attivi al 1° Gennaio 2005 12	Riscossi 13	Rimasti da Riscuotere 14	Totale (13 + 14) 15	In piu (15 - 12) 16	Variazioni In meno (12 - 15) 17	Previsioni 18	Riscossioni (7 + 13) 19	In Più (19 - 18) 20	In Meno (18 - 19) 21		
1	0,00	0,00	0,00	0,00	0,00	0,00	64.842.345,33	63.056.851,94	0,00	1.785.493,39	1.785.493,39	
	0,00	0,00	0,00	0,00	0,00	0,00	32.717,62	7.467,62	0,00	25.250,00	25.250,00	
	0,00	0,00	0,00	0,00	0,00	0,00	12.063,34	12.063,34	0,00	0,00	0,00	
	0,00	0,00	0,00	0,00	0,00	0,00	7.666,49	7.666,39	0,00	0,10	0,10	
	0,00	0,00	0,00	0,00	0,00	0,00	64.894.792,78	63.084.049,29	0,00	1.810.743,49	1.810.743,49	

XV LEGISLATURA - DISEGNI DI LEGGE E RELAZIONI - DOCUMENTI

Capitolo Codice	ENTRATA											Totale dei Residui Attivi al Termine dell'Esercizio 2005 (8 + 14) 22
	Gestione dei Residui 2005				Gestione di Cassa			Gestione di Cassa				
	Residui Attivi al 1° Gennaio 2005 12	Riscossi 13	Rimasti da Riscuotere 14	Totale (13 + 14) 15	In più (15 - 12) 16	Variazioni In meno (12 - 15) 17	Previsioni 18	Riscossioni (7 + 13) 19	In Più (19 - 18) 20	In Meno (18 - 19) 21		
	336.336,68	289.428,73	31.124,51	320.553,24	0,00	15.783,44	37.081.800,00	13.327.409,67	0,00	23.754.390,33	371.599,93	
	336.336,68	289.428,73	31.124,51	320.553,24	0,00	15.783,44	37.081.800,00	13.327.409,67	0,00	23.754.390,33	371.599,93	
	20.845.043,85	7.049.841,70	13.795.202,15	20.845.043,85	0,00	0,00	163.110.048,44	113.539.002,77	0,00	49.571.045,67	25.227.999,07	
	1.713.785,16	551.748,48	1.032.131,42	1.583.879,90	0,00	129.905,26	19.223.312,24	16.329.382,14	0,00	2.893.930,10	2.232.839,37	
	43.833,34	43.833,34	0,00	43.833,34	0,00	0,00	442.695,87	411.665,06	0,00	31.030,81	16.530,81	

XV LEGISLATURA - DISEGNI DI LEGGE E RELAZIONI - DOCUMENTI

Capitolo Codice	ENTRATA														Totale dei Residui Attivi al Termine dell'Esercizio 2005 (8 + 14)	
	Gestione dei Residui 2005				Gestione di Cassa				Gestione di Cassa							
	Residui Attivi al 1° Gennaio 2005	Riscossi	Rimasti da Riscuotere	Totale (13 + 14)	In più (15 - 12)	In meno (12 - 15)	Previsioni	Riscossioni (7 + 13)	In Più (19 - 18)	In Meno (18 - 19)	Diff. rispetto alle Previsioni In Più (19 - 18)	Diff. rispetto alle Previsioni In Meno (18 - 19)				
1	360,00	360,00	0,00	360,00	0,00	0,00	159.696,40	69.326,54	0,00	0,00	0,00	90.369,86	20	21	22	768,29
	0,00	0,00	0,00	0,00	0,00	0,00	0,00	0,00	0,00	0,00	0,00	0,00				0,00
	1.757.978,50	595.941,82	1.032.131,42	1.628.073,24	0,00	129.905,26	19.825.704,51	16.810.373,74	0,00	0,00	0,00	3.015.330,77				2.250.138,47
	4.531.365,84	1.117.591,37	3.413.773,18	4.531.364,55	0,00	1,29	4.694.211,22	1.165.948,71	0,00	0,00	0,00	3.528.262,51				3.734.773,18
	0,00	0,00	0,00	0,00	0,00	0,00	269,00	269,00	0,00	0,00	0,00	0,00				0,00
	4.531.365,84	1.117.591,37	3.413.773,18	4.531.364,55	0,00	1,29	4.694.480,22	1.166.217,71	0,00	0,00	0,00	3.528.262,51				3.734.773,18

XV LEGISLATURA - DISEGNI DI LEGGE E RELAZIONI - DOCUMENTI

Capitolo Codice	ENTRATA													Totale dei Residui Attivi al Termine dell'Esercizio 2005 (8 + 14)
	Gestione dei Residui 2005				Gestione di Cassa			Gestione di Cassa			Totale dei Residui Attivi al Termine dell'Esercizio 2005 (8 + 14)			
	Residui Attivi al 1° Gennaio 2005	Riscossi	Rimasti da Riscuotere	Totale (13 + 14)	Variazioni	Previsioni	Riscossioni	Diff. rispetto alle Previsioni In Più (19 - 18)	In Meno (18 - 19)					
12	13	14	15	In più (15 - 12)	In meno (12 - 15)	18	19	20	21					
1	0,00	0,00	0,00	0,00	0,00	17	18	19	20	21	22	3.371,06		
	20.845.043,85	7.049.841,70	13.795.202,15	20.845.043,85	0,00	0,00	749.123,91	277.751,41	0,00	471.372,50	3.371,06			
	11.656.976,92	4.198.667,89	7.273.814,59	11.472.482,48	0,00	184.494,44	26.231.801,54	15.778.632,39	0,00	10.453.169,15	11.663.993,87			
	2.085.940,26	640.996,05	1.444.944,21	2.085.940,26	0,00	0,00	9.591.323,76	2.885.679,00	0,00	6.705.644,76	4.769.376,83			
	59,71	0,00	59,71	59,71	0,00	0,00	26.261,72	1.673,72	0,00	24.588,00	24.647,71			

XV LEGISLATURA - DISEGNI DI LEGGE E RELAZIONI - DOCUMENTI

Capitolo Codice	ENTRATA											Totale dei Residui Attivi al Termine dell'Esercizio 2005 (8 + 14)	
	Gestione dei Residui 2005				Gestione di Cassa			Gestione di Cassa					
	Residui Attivi al 1° Gennaio 2005	Riscossi	Rimasti da Riscuotere	Totale (13 + 14)	In più (15 - 12)	Variazioni In meno (12 - 15)	Previsioni	Riscossioni (7 + 13)	In Più (19 - 18)	In Meno (18 - 19)	20		21
1	12 13.742.976,89	13 4.839.663,94	14 8.718.818,51	15 13.558.482,45	16 0,00	17 184.494,44	18 35.849.387,02	19 18.665.985,11	20 0,00	21 17.183.401,91	22 16.458.018,41		
	476.385,94	207.215,84	269.170,10	476.385,94	0,00	0,00	14.760,00	207.215,84	192.455,84	0,00	269.170,10		
	476.385,94	207.215,84	269.170,10	476.385,94	0,00	0,00	14.760,00	207.215,84	192.455,84	0,00	269.170,10		

XV LEGISLATURA - DISEGNI DI LEGGE E RELAZIONI - DOCUMENTI

Capitolo	ENTRATA											Totale dei Residui Attivi al Termine dell'Esercizio 2005 (8 + 14)
	Gestione dei Residui 2005			Variazioni		Gestione di Cassa			Gestione di Cassa		Totale dei Residui Attivi al Termine dell'Esercizio 2005 (8 + 14)	
Codice	Residui Attivi al 1° Gennaio 2005	Riscossi	Rimasti da Riscuotere	Totale (13 + 14)	In più (15 - 12)	In meno (12 - 15)	Previsioni	Riscossioni (7 + 13)	Diff. rispetto alle Previsioni In Più (19 - 18)	In Meno (18 - 19)		
1	12	13	14	15	16	17	18	19	20	21	22	
	0,00	0,00	0,00	0,00	0,00	0,00	64.894.792,78	63.084.049,29	0,00	1.810.743,49	1.810.743,49	
	336.336,68	289.428,73	31.124,51	320.553,24	0,00	15.783,44	37.081.800,00	13.327.409,67	0,00	23.754.390,33	371.599,93	
	336.336,68	289.428,73	31.124,51	320.553,24	0,00	15.783,44	101.976.592,78	76.411.458,96	0,00	25.565.133,82	2.182.343,42	
	1.757.978,50	595.941,82	1.032.131,42	1.628.073,24	0,00	129.905,26	19.825.704,51	16.810.373,74	0,00	3.015.330,77	2.250.138,47	
	4.531.365,84	1.117.591,37	3.413.773,18	4.531.364,55	0,00	1,29	4.694.480,22	1.166.217,71	0,00	3.528.262,51	3.734.773,18	
	0,00	0,00	0,00	0,00	0,00	0,00	749.123,91	277.751,41	0,00	471.372,50	3.371,06	
	6.289.344,34	1.713.533,19	4.445.904,60	6.159.437,79	0,00	129.906,55	25.269.308,64	18.254.342,86	0,00	7.014.965,78	5.988.282,71	
	13.742.976,89	4.839.663,94	8.718.818,51	13.558.482,45	0,00	184.494,44	35.849.387,02	18.665.985,11	0,00	17.183.401,91	16.458.018,41	
	476.385,94	207.215,84	269.170,10	476.385,94	0,00	0,00	14.760,00	207.215,84	192.455,84	0,00	269.170,10	
	14.219.362,83	5.046.879,78	8.987.988,61	14.034.868,39	0,00	184.494,44	35.864.147,02	18.873.200,95	0,00	16.990.946,07	16.727.188,51	
	20.845.043,85	7.049.841,70	13.465.017,72	20.514.859,42	0,00	330.184,43	163.110.048,44	113.539.002,77	0,00	49.571.045,67	24.897.814,64	

XV LEGISLATURA - DISEGNI DI LEGGE E RELAZIONI - DOCUMENTI

Capitolo Codice	Residui Attivi al 1° Gennaio 2005	Gestione dei Residui 2005					ENTRATA			Gestione di Cassa		Totale dei Residui Attivi al Termine dell'Esercizio 2005 (8 + 14)
		Riscossi	Rimasti da Riscuotere	Totale (13 + 14)	In più (15 - 12)	Variazioni In meno (12 - 15)	Previsioni	Riscossioni (7 + 13)	In Più (19 - 18)	In Meno (18 - 19)		
1	20.845.043,85	13	14	15	16	17	18	19	20	21	22	24.897.814,64
		7.049.841,70	13.465.017,72	20.514.859,42	0,00	330.184,43	213.478.140,75	113.539.002,77	0,00	99.939.137,98	50.368.092,31	50.368.092,31

XV LEGISLATURA - DISEGNI DI LEGGE E RELAZIONI - DOCUMENTI

Capitolo Codice	SPESA											Totale dei Residui Passivi al Termine dell'Esercizio 2005 (8 + 14)
	Gestione dei Residui 2005			Variazioni			Gestione di Cassa			Diff. rispetto alle Previsioni		
	Residui Passivi al 1° Gennaio 2005	Pagati	Rimasti da Pagare	Totale (13 + 14)	In più (15 - 12)	In meno (12 - 15)	Previsioni	Pagamenti (7 + 13)	In Più (19 - 18)	In Meno (18 - 19)		
1	12	13	14	15	16	17	18	19	20	21	22	22
	79.245,76	69.691,22	0,00	69.691,22	0,00	9.554,54	712.200,94	613.095,91	0,00	99.105,03	54.875,03	
	315.311,22	14.260,38	300.000,00	314.260,38	0,00	1.050,84	381.437,16	229.450,80	0,00	151.986,36	399.257,16	
	708.306,94	229.049,60	55.054,00	284.103,60	0,00	424.203,34	60.973.770,15	37.074.160,69	0,00	23.899.609,46	23.687.926,97	
	455.252,12	428.099,40	27.152,72	455.252,12	0,00	0,00	2.463.260,40	930.900,52	0,00	1.532.359,88	1.743.812,00	

XV LEGISLATURA - DISEGNI DI LEGGE E RELAZIONI - DOCUMENTI

Capitolo Codice	SPESA														Totale dei Residui Passivi al Termine dell'Esercizio 2005 (8 + 14)
	Gestione dei Residui 2005				Gestione di Cassa				Gestione di Cassa						
	Residui Passivi al 1° Gennaio 2005	Pagati	Rimasti da Pagare	Totale (13 + 14)	In più (15 - 12)	In meno (12 - 15)	Previsioni	Pagamenti (7 + 13)	In Più (19 - 18)	In Meno (18 - 19)	Diff. rispetto alle Previsioni	In Più (19 - 18)	In Meno (18 - 19)	Diff. rispetto alle Previsioni	
1	12 1.409,28	13 1.409,28	14 0,00	15 1.409,28	16 0,00	17 0,00	18 1.569.802,25	19 34.862,98	20 0,00	21 1.534.939,27					22 160.690,60
	13.839,00	0,00	13.839,00	13.839,00	0,00	0,00	283.500,00	97.555,83	0,00	185.944,17					192.160,81
	10.916,82	10.916,82	0,00	10.916,82	0,00	0,00	39.000,00	49.341,29	10.341,29	0,00					0,00
	0,00	0,00	0,00	0,00	0,00	0,00	1.226,83	871,38	0,00	355,45					0,00
	1.584.281,14	753.426,70	396.045,72	1.149.472,42	0,00	434.808,72	66.424.197,73	39.030.239,40	0,00	27.393.958,33					26.238.722,57
	7.944.955,66	5.921.623,43	2.023.332,23	7.944.955,66	0,00	0,00	125.992.078,76	65.558.366,18	0,00	60.433.712,58					38.696.657,79
	64.309,58	61.633,58	2.676,00	64.309,58	0,00	0,00	239.732,35	122.312,18	0,00	117.420,17					61.791,35

XV LEGISLATURA - DISEGNI DI LEGGE E RELAZIONI - DOCUMENTI

Capitolo Codice	SPESA											Totale dei Residui Passivi al Termine dell'Esercizio 2005 (8 + 14)
	Gestione dei Residui 2005			Variazioni			Gestione di Cassa			Diff. rispetto alle Previsioni		
	Residui Passivi al 1° Gennaio 2005	Pagati	Rimasti da Pagare	Totale (13 + 14)	In più (15 - 12)	In meno (12 - 15)	Previsioni	Pagamenti (7 + 13)	In Più (19 - 18)	In Meno (18 - 19)		
1	12	13	14	15	16	17	18	19	20	21	22	
	0,00	0,00	0,00	0,00	0,00	0,00	15.944,00	0,00	0,00	15.944,00	15.944,00	
	198.000,00	164.000,00	34.000,00	198.000,00	0,00	0,00	355.033,76	164.000,00	0,00	191.033,76	34.000,00	
	0,00	0,00	0,00	0,00	0,00	0,00	17.977,00	17.977,00	0,00	0,00	0,00	
	262.309,58	225.633,58	36.676,00	262.309,58	0,00	0,00	628.687,11	304.289,18	0,00	324.397,93	111.735,35	
	0,00	0,00	0,00	0,00	0,00	0,00	4.533.800,16	0,00	0,00	4.533.800,16	0,00	
	0,00	0,00	0,00	0,00	0,00	0,00	4.533.800,16	0,00	0,00	4.533.800,16	0,00	
	90.853,11	42.498,39	29.179,71	71.678,10	0,00	19.175,01	37.087.678,40	13.376.369,43	0,00	23.711.308,97	73.765,03	

XV LEGISLATURA - DISEGNI DI LEGGE E RELAZIONI - DOCUMENTI

Capitolo Codice	SPESA														Totale dei Residui Passivi al Termine dell'Esercizio 2005 (8 + 14)
	Gestione dei Residui 2005				Variazioni				Gestione di Cassa				Totale dei Residui Passivi al Termine dell'Esercizio 2005 (8 + 14)		
	Residui Passivi al 1° Gennaio 2005	Pagati	Rimasti da Pagare	Totale (13 + 14)	In più (15 - 12)	In meno (12 - 15)	Previsioni	Pagamenti (7 + 13)	In Più (19 - 18)	In Meno (18 - 19)	Diff. rispetto alle Previsioni	Totale dei Residui Passivi al Termine dell'Esercizio 2005 (8 + 14)			
1	12 90.853,11	13 42.498,39	14 29.179,71	15 71.678,10	16 0,00	17 19.175,01	18 37.087.678,40	19 13.376.369,43	20 0,00	21 23.711.308,97	22 73.765,03				
	0,00	0,00	0,00	0,00	0,00	0,00	0,00	0,00	0,00	0,00	0,00	0,00	0,00	0,00	
	4.025,31	581,27	3.398,50	3.979,77	0,00	45,54	233.902,58	203.177,76	0,00	30.724,82	24.280,46				
	70.741,13	54.079,25	9.853,79	63.933,04	0,00	6.808,09	985.474,27	555.686,77	0,00	429.787,50	144.828,12				
	977.126,26	796.770,91	158.058,72	954.829,63	0,00	22.296,63	8.088.675,84	5.907.590,70	0,00	2.181.085,14	1.801.032,82				

XV LEGISLATURA - DISEGNI DI LEGGE E RELAZIONI - DOCUMENTI

Capitolo	Codice	SPESA										Totale dei Residui Passivi al Termine dell'Esercizio 2005 (8 + 14)
		Gestione dei Residui 2005					Gestione di Cassa					
		Residui Passivi al 1° Gennaio 2005	Pagati	Rimasti da Pagare	Totale (13 + 14)	In più (15 - 12)	In meno (12 - 15)	Previsioni	Pagamenti (7 + 13)	In Più (19 - 18)	In Meno (18 - 19)	
1		12	13	14	15	16	17	18	19	20	21	22
		1.768.828,45	1.226.278,08	500.466,86	1.726.744,94	0,00	42.083,51	15.254.040,46	5.916.189,89	0,00	9.337.850,57	4.024.310,19
		33.192,72	33.192,72	0,00	33.192,72	0,00	0,00	2.004.988,77	218.406,48	0,00	1.786.582,29	46.473,58
		35.354,93	354,93	35.000,00	35.354,93	0,00	0,00	144.980,35	69.613,92	0,00	75.366,43	49.105,77
		0,00	0,00	0,00	0,00	0,00	0,00	193,22	193,22	0,00	0,00	0,00
		2.889.268,80	2.111.257,16	706.777,87	2.818.035,03	0,00	71.233,77	26.712.255,49	12.870.858,74	0,00	13.841.396,75	6.090.030,94
		7.944.955,66	5.921.623,43	2.023.332,23	7.944.955,66	0,00	0,00	125.992.078,76	65.558.366,18	0,00	60.433.712,58	38.696.657,79
		325.315,27	303.493,74	21.752,14	325.245,88	0,00	69,39	1.168.687,97	727.389,59	0,00	441.298,38	278.125,53

XV LEGISLATURA - DISEGNI DI LEGGE E RELAZIONI - DOCUMENTI

Capitolo Codice	SPESA											Totale dei Residui Passivi al Termine dell'Esercizio 2005 (8 + 14)
	Gestione dei Residui 2005				Gestione di Cassa			Gestione di Cassa				
	Residui Passivi al 1° Gennaio 2005	Pagati	Rimasti da Pagare	Totale (13 + 14)	Variazioni		Previsioni	Pagamenti (7 + 13)	Diff. rispetto alle Previsioni In Più (19 - 18)	In Meno (18 - 19)		
1	12	13	14	15	In più (15 - 12)	In meno (12 - 15)	18	19	20	21	22	
	1.486.226,58	853.182,83	316.481,46	1.169.664,29	0,00	316.562,29	5.364.304,08	2.057.624,69	0,00	3.306.679,39	1.744.912,46	
	3.432.974,72	1.977.414,01	1.449.646,23	3.427.060,24	0,00	5.914,48	18.429.422,41	3.557.799,61	0,00	14.871.622,80	2.770.986,12	
	873,49	873,49	0,00	873,49	0,00	0,00	28.891,04	1.449,49	0,00	27.441,55	7.433,84	
	0,00	0,00	0,00	0,00	0,00	0,00	8.500,00	8.500,00	0,00	0,00	0,00	
	0,00	0,00	0,00	0,00	0,00	0,00	22.558,06	22.558,00	0,00	0,86	0,00	
	5.245.390,06	3.134.964,07	1.787.879,83	4.922.843,90	0,00	322.546,16	25.022.364,36	6.375.321,38	0,00	18.647.042,98	4.801.457,95	

XV LEGISLATURA - DISEGNI DI LEGGE E RELAZIONI - DOCUMENTI

Capitolo Codice	SPESA														Totale dei Residui Passivi al Termine dell'Esercizio 2005 (8 + 14)
	Gestione dei Residui 2005				Variazioni				Gestione di Cassa			Totale dei Residui Passivi al Termine dell'Esercizio 2005 (8 + 14)			
	Residui Passivi al 1° Gennaio 2005	Pagati	Rimasti da Pagare	Totale (13 + 14)	In più (15 - 12)	In meno (12 - 15)	Previsioni	Pagamenti (7 + 13)	In Più (19 - 18)	Diff. rispetto alle Previsioni In Meno (18 - 19)	In Più (19 - 18)		In Meno (18 - 19)		
12	13	14	15	16	17	18	19	20	21	22					
1	2.006.289,78	1.806.088,93	152.634,86	1.958.723,79	0,00	47.565,99	19.694.659,39	6.459.215,00	0,00	13.235.444,39	3.055.514,20				
	594.041,71	493.548,00	25.493,71	519.041,71	0,00	75.000,00	7.547.125,38	4.461.085,70	0,00	3.086.039,68	1.031.635,52				
	8.073,16	0,00	0,00	0,00	0,00	8.073,16	19.228,76	7.025,92	0,00	12.202,84	355,58				
	3.471.405,72	3.056.939,57	199.736,12	3.256.675,69	0,00	214.730,03	32.855.625,54	13.657.268,04	0,00	19.198.357,50	5.647.131,76				
	7.944.955,66	5.921.623,43	2.023.332,23	7.944.955,66	0,00	0,00	125.992.078,76	65.558.366,18	0,00	60.433.712,58	38.696.657,79				
	151.661,66	93.012,79	50.726,87	143.739,66	0,00	7.922,00	1.160.737,22	384.029,05	0,00	776.708,17	158.786,00				
	544.111,90	412.075,37	107.936,60	520.011,97	0,00	24.099,93	14.441.594,27	5.859.588,78	0,00	8.582.005,49	1.461.801,01				

XV LEGISLATURA - DISEGNI DI LEGGE E RELAZIONI - DOCUMENTI

Capitolo Codice	SPESA											Totale dei Residui Passivi al Termine dell'Esercizio 2005 (8 + 14)	
	Gestione dei Residui 2005				Variazioni			Gestione di Cassa					
	Residui Passivi al 1° Gennaio 2005	Pagati	Rimasti da Pagare	Totale (13 + 14)	In più (15 - 12)	In meno (12 - 15)	Previsioni	Pagamenti (7 + 13)	Diff. rispetto alle Previsioni In Più (19 - 18)	In Meno (18 - 19)	20		21
1	1.584.281,14	753.426,70	396.045,72	1.149.472,42	0,00	434.808,72	66.424.197,73	39.030.239,40	0,00	27.393.958,33	0,00	27.393.958,33	26.238.722,57
	262.309,58	225.633,58	36.676,00	262.309,58	0,00	0,00	628.687,11	304.289,18	0,00	324.397,93	0,00	324.397,93	111.735,35
	0,00	0,00	0,00	0,00	0,00	0,00	4.533.800,16	0,00	0,00	4.533.800,16	0,00	4.533.800,16	0,00
	90.853,11	42.498,39	28.179,71	71.678,10	0,00	19.175,01	37.087.678,40	13.376.369,43	0,00	23.711.308,97	0,00	23.711.308,97	73.765,03
	1.937.443,83	1.021.558,67	461.901,43	1.483.460,10	0,00	453.983,73	108.674.363,40	52.710.898,01	0,00	55.963.465,39	0,00	55.963.465,39	26.424.222,95
	2.889.268,80	2.111.257,16	706.777,87	2.818.035,03	0,00	71.233,77	26.712.255,49	12.870.858,74	0,00	13.841.396,75	0,00	13.841.396,75	6.090.030,94
	5.245.390,06	3.134.964,07	1.787.879,83	4.922.843,90	0,00	322.546,16	25.022.364,36	6.375.321,38	0,00	18.647.042,98	0,00	18.647.042,98	4.801.457,95
	21.239,67	20.516,73	722,94	21.239,67	0,00	0,00	749.123,91	301.639,20	0,00	447.484,71	0,00	447.484,71	722,94
	8.155.898,53	5.266.737,96	2.495.380,64	7.762.118,60	0,00	393.779,93	52.483.743,76	19.547.819,32	0,00	32.935.924,44	0,00	32.935.924,44	10.892.211,83
	3.471.405,72	3.056.939,57	199.736,12	3.256.675,69	0,00	214.730,03	32.855.625,54	13.657.268,04	0,00	19.198.357,50	0,00	19.198.357,50	5.647.131,76
	1.957.044,34	1.648.523,29	268.050,82	1.916.574,11	0,00	40.470,23	19.464.408,05	7.683.546,06	0,00	11.780.861,99	0,00	11.780.861,99	3.402.488,57
	0,00	0,00	0,00	0,00	0,00	0,00	0,00	0,00	0,00	0,00	0,00	0,00	0,00
	5.428.450,06	4.705.462,86	467.786,94	5.173.249,80	0,00	255.200,26	52.320.033,59	21.340.814,10	0,00	30.979.219,49	0,00	30.979.219,49	9.049.620,33

XV LEGISLATURA - DISEGNI DI LEGGE E RELAZIONI - DOCUMENTI

Capitolo Codice	SPESA											Totale dei Residui Passivi al Termine dell'Esercizio 2005 (8 + 14)
	Gestione dei Residui 2005			Variazioni		Gestione di Cassa			Diff. rispetto alle Previsioni			
	Residui Passivi al 1° Gennaio 2005	Pagati	Rimasti da Pagare	Totale (13 + 14)	In più (15 - 12)	In meno (12 - 15)	Previsioni	Pagamenti (7 + 13)	In Più (19 - 18)	In Meno (18 - 19)		
1	12 15.521.792,42	13 10.993.759,49	14 3.425.069,01	15 14.418.828,50	16 0,00	17 1.102.963,92	18 213.478.140,75	19 93.599.531,43	20 0,00	21 119.878.609,32	22 46.366.055,11	
	15.521.792,42	10.993.759,49	3.425.069,01	14.418.828,50	0,00	1.102.963,92	213.478.140,75	93.599.531,43	0,00	119.878.609,32	46.366.055,11	

XV LEGISLATURA - DISEGNI DI LEGGE E RELAZIONI - DOCUMENTI

ENTRATA											
Gestione della Competenza 2005											
Codice	Capitolo	Denominazione	Iniziali		Previsioni		Somme Accertate			Diff. rispetto alle Previsioni	
			3	4	5	6	7	8	9	10	11
1	2		In +	In -	Definitive (3+4-5)	Riscosse	Rimaste da Riscuotere	Totale Accertamenti (7+8)	Più	In (9 - In Meno (6 - 9))	
		0. - Direzione Amministrativa									
		0.01. - Ufficio Bilancio									
		1. - Entrate Correnti									
		1.01. - Trasferimenti Correnti									
1.01.01.		Contributo di funzionamento MIUR	59.298.330,23	5.313.067,00	3.204.552,39	61.406.844,84	61.406.844,84	61.406.844,84			
1.01.02.		MIUR (Cofin Fibr)		517.276,57	201.452,20	315.824,37	315.824,37	315.824,37			
1.01.03.		Altri Ministeri		98.709,79		98.709,79	98.709,79	98.709,79			
1.01.05.		CNR		225.247,88		225.247,88	5.361,51	219.886,37			
1.01.06.		U.E.		105.025,96		105.025,96	97.025,96	8.000,00			
1.01.07.		Organismi Internazionali		245.082,23		245.082,23	178.403,26	66.678,97			
1.01.08.		Enti Pubblici		260.285,76	91.675,50	168.610,26	57.682,21	110.928,05			
1.01.09.		Enti Privati		97.150,70	14.150,70	83.000,00	55.000,00	28.000,00			
1.01.10.		Enti Territoriali		1.372.484,17	1.372.484,17						
		Totale 1.01. - Trasferimenti Correnti	59.298.330,23	8.234.330,06	4.884.314,96	62.648.345,33	62.214.851,94	433.493,39	62.648.345,33	0,00	
		1.02. - Proventi derivanti da prestazioni di servizi e vendita di prodotti									
1.02.05.		Prestazioni di servizi e vendita di pubblicazioni e altri beni		50.713,62	17.996,00	32.717,62	7.467,62	25.250,00			

XV LEGISLATURA - DISEGNI DI LEGGE E RELAZIONI - DOCUMENTI

ENTRATA													
Gestione della Competenza 2005													
Codice	Capitolo	Denominazione	Iniziali		Variazioni		Definitive (3+4-5)	Somme Accertate			Diff. rispetto alle Previsioni		
			In +	In -	In +	In -		Riscosse	Rimaste da Riscuotere	Totale Accertamenti (7 + 8)	Più	In (9 - 6)	In Meno (6 - 9)
1	2	Totale 1.02. - Proventi derivanti da prestazioni di servizi e vendita di prodotti	0,00	17.998,00	32.717,62	0,00	32.717,62	7.467,62	25.250,00	32.717,62	10	11	0,00
1.03.02.		1.03. - Altre Entrate e poste correttive di uscite correnti						12.063,34		12.063,34			
		Altre entrate, restituzione, recuperi e rimborsi diversi		389,07	12.063,34			12.063,34		12.063,34			
		Totale 1.03. - Altre Entrate e poste correttive di uscite correnti	0,00	389,07	12.063,34	0,00	12.063,34	12.063,34	0,00	12.063,34	0,00		0,00
1.04.01.		1.04. - Redditi e proventi patrimoniali						7.046,65		7.046,65			
		Interessi attivi su depositi e conti correnti		7.046,65	7.046,65			7.046,65		7.046,65			
1.04.02.		Affitto di immobili e proventi per uso di locali		619,84	619,84			619,74	0,10	619,84			
		Totale 1.04. - Redditi e proventi patrimoniali	0,00	7.666,49	7.666,49	0,00	7.666,49	7.666,39	0,10	7.666,49	0,00		0,00
		Totale generale 1. - Entrate Correnti	59.298.330,23	4.902.700,03	62.700.792,78	62.700.792,78	62.242.049,29	458.743,49	62.700.792,78	62.700.792,78	0,00		0,00
3.09.01.		3. - Partite Di Giro											
		3.09. - Partite di Giro											
		Ritenute Erariali	9.000.000,00	2.000.000,00	11.200.000,00	11.200.000,00	7.383.652,41	5.315,46	7.388.967,87	7.388.967,87			3.811.032,13
3.09.02.		Ritenute Previdenziali e Assistenziali	8.500.000,00	2.100.000,00	8.600.000,00	8.600.000,00	3.767.459,03	4.243,69	3.771.702,72	3.771.702,72			4.828.297,28

XV LEGISLATURA - DISEGNI DI LEGGE E RELAZIONI - DOCUMENTI

Capitolo		ENTRATA Gestione della Competenza 2005									
Codice	Denominazione	Iniziali	Previsioni		Definitive (3+4-5)	Somme Accertate			Diff. rispetto alle Previsioni		
			In +	In -		Riscosse	Rimaste da Riscuotere	Totale Accertamenti (7+8)	Più	In (9 - In Meno (6 - 9))	
1	2	3	4	5	6	7	8	9	10	11	
3.09.03.	Trattenute extra erariali	600.000,00	630.000,00		1.230.000,00	307.862,20	83,00	307.945,20		922.054,80	
3.09.04.	Trattenute su retribuzioni per sentenze esec.	250.000,00			250.000,00					250.000,00	
3.09.05.	Gestione Fondo Economicale	25.000,00	15.000,00		40.000,00	22.480,87		22.480,87		17.519,13	
3.09.06.	Erario C/iva	150.000,00	5.130.000,00		5.280.000,00	160.970,02	177.326,55	338.296,57		4.941.703,43	
3.09.07.	Anticipazioni diverse		10.200.000,00		10.200.000,00	1.390.548,47	153.506,72	1.544.055,19		8.655.944,81	
3.09.08.	Partite in C/sospeso		250.000,00		250.000,00	5.007,94		5.007,94		244.992,06	
	Totale 3.09. - Partite di Giro	18.525.000,00	22.525.000,00	4.000.000,00	37.050.000,00	13.037.980,94	340.475,42	13.378.456,36	0,00	23.671.543,64	
	Totale generale 3. - Partite Di Giro	18.525.000,00	22.525.000,00	4.000.000,00	37.050.000,00	13.037.980,94	340.475,42	13.378.456,36	0,00	23.671.543,64	
	Totale Entrate Correnti	112.436.899,96	54.123.152,72	24.498.549,61	142.061.503,07	106.489.161,07	11.432.796,92	117.921.957,99		24.139.545,08	
	Totale 0.01. - Ufficio Bilancio	77.823.330,23	30.830.162,58	6.902.700,03	99.750.792,78	75.280.030,23	799.218,91	76.079.249,14	0,00	23.671.543,64	
	0.02. - Ufficio diretta collaborazione della Presidenza										
	1. - Entrate Correnti										
	1.01. - Trasferimenti Correnti										
1.01.01.	Contributo di funzionamento MIUR	848.000,00	486.796,01	492.796,01	842.000,00	842.000,00		842.000,00			
1.01.08.	Enti Pubblici		1.352.000,00		1.352.000,00		1.352.000,00	1.352.000,00			
	Totale 1.01. - Trasferimenti Correnti	848.000,00	1.838.796,01	492.796,01	2.194.000,00	842.000,00	1.352.000,00	2.194.000,00	0,00	0,00	

XV LEGISLATURA - DISEGNI DI LEGGE E RELAZIONI - DOCUMENTI

ENTRATA Gestione della Competenza 2005												
Codice	Capitolo	Denominazione	Previsioni			Somme Accertate			Diff. rispetto alle Previsioni			
			Iniziali	In +	In -	Definitive (3+4-5)	Riscosse	Rimaste da Riscuotere	Totale Accertamenti(7+8)	Più	In	In Meno (6-9)
1	2	Totale generale 1. - Entrate Correnti	3	4	5	6	7	8	9	10	11	
			848.000,00	1.838.796,01	492.796,01	2.194.000,00	842.000,00	1.352.000,00	2.194.000,00	0,00	0,00	0,00
		Totale 0.02. - Ufficio diretta collaborazione della Presidenza	848.000,00	1.838.796,01	492.796,01	2.194.000,00	842.000,00	1.352.000,00	2.194.000,00	0,00	0,00	0,00
		Totale 0. - Direzione Amministrativa	78.671.330,23	32.668.958,59	9.395.496,04	101.944.792,78	76.122.030,23	2.151.218,91	78.273.249,14	0,00	0,00	23.671.543,64
		1. - Dipartimento 1. - "Strutture di ricerca"										
		1.01. - Funzionamento Ordinario										
		1. - Entrate Correnti										
		1.01. - Trasferimenti Correnti										
1.01.01.		Contributo di funzionamento MIUR	12.116.823,57	1.053.705,15	504.643,15	12.665.885,57	12.665.885,57		12.665.885,57			
1.01.02.		MIUR (Cofin Firtb)										
1.01.05.		CNR		28.257,91		28.257,91		28.257,91	28.257,91			
1.01.07.		Organismi Internazionali		1.950,00		1.950,00	1.950,00		1.950,00			
1.01.08.		Enti Pubblici		53.970,34		53.970,34	6.600,34	47.370,00	53.970,34			
1.01.09.		Enti Privati		24.790,00	4,39	24.785,61	24.785,61		24.785,61			
1.01.10.		Enti Territoriali		7.582,28		7.582,28	7.582,28		7.582,28			
		Totale 1.01. - Trasferimenti Correnti	12.116.823,57	1.170.255,68	504.647,54	12.782.431,71	12.706.803,80	75.627,91	12.782.431,71	0,00	0,00	0,00

XV LEGISLATURA - DISEGNI DI LEGGE E RELAZIONI - DOCUMENTI

Codice	Capitolo	Denominazione	ENTRATA						Gestione della Competenza 2005		
			Previsioni		Somme Accertate		Diff. rispetto alle Previsioni				
			Iniziali	Variazioni	Definitive	Riscosse	Rimaste da Riscuotere	Totale Accertamenti(7 + 8)	Più	In	In Meno
	In +	In -	(3+4-5)	7	8	9	6	10	(6 - 9)	11	
1	2		3	4	5	6	7	8	9	10	11
1.01.01.		Contributo di funzionamento MIUR		394.198,39	51.000,00	343.198,39	343.198,39		343.198,39		
1.01.02.		MIUR (Cofin Fibr)									
1.01.05.		CNR	1.358.379,38		1.358.379,38						
1.01.09.		Enti Privati									
1.01.10.		Enti Territoriali									
		Totale 1.01. - Trasferimenti Correnti	1.358.379,38	394.198,39	1.409.379,38	343.198,39	343.198,39	0,00	343.198,39	0,00	0,00
1.03.02.		1.03. - Altre Entrate e poste correttive di uscite correnti									
		Altre entrate, restituzione, recuperi e rimborsi diversi		171,01		171,01	171,01		171,01		
		Totale 1.03. - Altre Entrate e poste correttive di uscite correnti	0,00	171,01	0,00	171,01	171,01	0,00	171,01	0,00	0,00
		Totale generale 1. - Entrate Correnti	1.358.379,38	394.369,40	1.409.379,38	343.369,40	343.369,40	0,00	343.369,40	0,00	0,00
2.05.07.		2. - Entrate In Conto Capitale									
2.05.08.		2.05. - Trasferimenti in conto capitale									
		Enti Pubblici		300.000,00		300.000,00		300.000,00	300.000,00		
		Enti Privati									
2.05.09.		Enti Territoriali									
		Totale 2.05. - Trasferimenti in conto capitale	0,00	300.000,00	0,00	300.000,00	0,00	300.000,00	300.000,00	0,00	0,00

XV LEGISLATURA - DISEGNI DI LEGGE E RELAZIONI - DOCUMENTI

ENTRATA												
Gestione della Competenza 2005												
Codice	Capitolo	Denominazione	Iniziali	Previsioni		Definitive (3+4-5)	Somme Accertate			Diff. rispetto alle Previsioni		
				In +	In -		Riscosse	Rimaste da Riscuotere	Totale Accertamenti (7 + 8)	Più	In	In Meno
			3	4	5	6	7	8	9	10	11	
1	2	Totale generale 2. - Entrate In Conto Capitale	0,00	300.000,00	0,00	300.000,00	0,00	300.000,00	300.000,00	0,00	0,00	0,00
		Totale 1.02. - Edilizia	1.358.379,38	694.369,40	1.409.379,38	643.369,40	343.369,40	300.000,00	643.369,40	0,00	0,00	0,00
		1.03. - Attività divulgativa e Outreach										
		1. - Entrate Correnti										
		1.01. - Trasferimenti Correnti										
1.01.01.		Contributo di funzionamento MIUR		61.000,00		61.000,00	61.000,00		61.000,00			
1.01.02.		MIUR (Cofin Fib)	40.000,00		40.000,00							
1.01.05.		CNR		29.089,86		29.089,86	29.089,86		29.089,86			
1.01.08.		Enti Pubblici		46.689,94		46.689,94	46.689,94		46.689,94			
1.01.09.		Enti Privati		67.142,77		67.142,77	27.140,19	40.002,58	67.142,77			
1.01.10.		Enti Territoriali		5.000,00	1,81	4.998,19	4.998,19		4.998,19			
		Totale 1.01. - Trasferimenti Correnti	40.000,00	208.922,57	40.001,81	208.920,76	139.828,32	69.092,44	208.920,76	0,00	0,00	0,00
		1.02. - Proventi derivanti da prestazioni di servizi e vendita di prodotti										
1.02.05.		Prestazioni di servizi e vendita di pubblicazioni e altri beni		40.702,99		40.702,99	24.732,99	15.970,00	40.702,99			
		Totale 1.02. - Proventi derivanti da prestazioni di servizi e vendita di prodotti	0,00	40.702,99	0,00	40.702,99	24.732,99	15.970,00	40.702,99	0,00	0,00	0,00

XV LEGISLATURA - DISEGNI DI LEGGE E RELAZIONI - DOCUMENTI

ENTRATA											
Gestione della Competenza 2005											
Codice	Capitolo	Denominazione	Previsioni			Somme Accertate			Diff. rispetto alle Previsioni		
			Iniziali	In + 4	In - 5	Definitive (3+4-5) 6	Riscosse 7	Rimaste da Riscuotere 8	Totale Accertamenti (7 + 8) 9	Più 6	In (9 - 10) In Meno (6 - 9) 11
1		2	3	4	5	6	7	8	9	10	11
		1. - Entrate Correnti									
		<u>1.01. - Trasferimenti Correnti</u>									
1.01.09.		Enti Privati	0,00	0,00	0,00	0,00	0,00	0,00	0,00	0,00	0,00
		<i>Totale 1.01. - Trasferimenti Correnti</i>									
1.02.04.		<u>1.02. - Proventi derivanti da prestazioni di servizi e vendita di prodotti</u>									
		Ricerche e servizi commissionati da altri enti pubblici		84.177,98		84.177,98	84.171,77	6,21	84.177,98		
		<i>Totale 1.02. - Proventi derivanti da prestazioni di servizi e vendita di prodotti</i>		84.177,98		84.177,98	84.171,77	6,21	84.177,98		0,00
		<i>Totale generale 1. - Entrate Correnti</i>		84.177,98		84.177,98	84.171,77	6,21	84.177,98		0,00
		<i>Totale 1.05. - Musei ed Archivi</i>		84.177,98		84.177,98	84.171,77	6,21	84.177,98		0,00
		<u>1.06. - Prin MIUR</u>									
		1. - Entrate Correnti									
		<u>1.01. - Trasferimenti Correnti</u>									
1.01.01.		Contributo di funzionamento MIUR	3.972,00		3.972,00						
1.01.02.		MIUR (Colin Firtb)		1.183.069,83		1.116.851,83	1.116.846,66	5,17	1.116.851,83		
1.01.08.		Enti Pubblici		140.000,00		140.000,00	139.993,80	6,20	140.000,00		

XV LEGISLATURA - DISEGNI DI LEGGE E RELAZIONI - DOCUMENTI

ENTRATA													
Gestione della Competenza 2005													
Codice	Capitolo	Denominazione	Previsioni			Somme Accertate			Diff. rispetto alle Previsioni				
			Iniziali	In +	In -	Definitive (3+4-5)	Riscosse	Rimaste da Riscuotere	Totale Accertamenti (7+8)	Più	In (9 - In Meno (6-9))	Meno	
1	2	<u>Totale 1.01. - Trasferimenti Correnti</u>	3	4	5	6	7	8	9	10	11		
			3.972,00	1.323.069,83	70.190,00	1.256.851,83	1.256.840,46	11,37	1.256.851,83		0,00		0,00
		Totale generale 1. - Entrate Correnti	3.972,00	1.323.069,83	70.190,00	1.256.851,83	1.256.840,46	11,37	1.256.851,83		0,00		0,00
		2. - Entrate In Conto Capitale											
		<u>2.05. - Trasferimenti in conto capitale</u>											
2.05.01.		MIUR (Cofin Fibr)		14.110,00		14.110,00	14.110,00		14.110,00		0,00		0,00
		Totale 2.05. - Trasferimenti in conto capitale	0,00	14.110,00	0,00	14.110,00	14.110,00	0,00	14.110,00		0,00		0,00
		Totale generale 2. - Entrate In Conto Capitale	0,00	14.110,00	0,00	14.110,00	14.110,00	0,00	14.110,00		0,00		0,00
		Totale 1.06. - Prin MIUR	3.972,00	1.337.179,83	70.190,00	1.270.961,83	1.270.950,46	11,37	1.270.961,83		0,00		0,00
		<u>1.07. - F.I.R.B. scientifici</u>											
		1. - Entrate Correnti											
		<u>1.01. - Trasferimenti Correnti</u>											
1.01.02.		MIUR (Cofin Fibr)		103.616,00		103.616,00		103.616,00	103.616,00		0,00		0,00
		Totale 1.01. - Trasferimenti Correnti	0,00	103.616,00	0,00	103.616,00	0,00	103.616,00	103.616,00		0,00		0,00
		Totale generale 1. - Entrate Correnti	0,00	103.616,00	0,00	103.616,00	0,00	103.616,00	103.616,00		0,00		0,00
		Totale 1.07. - F.I.R.B. scientifici	0,00	103.616,00	0,00	103.616,00	0,00	103.616,00	103.616,00		0,00		0,00

XV LEGISLATURA - DISEGNI DI LEGGE E RELAZIONI - DOCUMENTI

ENTRATA												
Gestione della Competenza 2005												
Codice	Capitolo	Denominazione	Previsioni			Somme Accertate			Diff. rispetto alle Previsioni			
			Iniziali	In +	In -	Definitive (3+4-5)	Riscosse	Rimaste da Riscuotere	Totale Accertamenti (7+8)	Più	In (9 - 6)	In Meno (6 - 9)
1	2	3	4	5	6	7	8	9	10	11	11	
	1.08. - Prin. INAF											
	1. - Entrate Correnti											
	1.01. - Trasferimenti Correnti											
1.01.02.	MIUR (Cofin Fibr)											
	Totale 1.01. - Trasferimenti Correnti	0,00	0,00	0,00	0,00	0,00	0,00	0,00	0,00	0,00	0,00	0,00
	Totale generale 1. - Entrate Correnti	0,00	0,00	0,00	0,00	0,00	0,00	0,00	0,00	0,00	0,00	0,00
	Totale 1.08. - Prin. INAF	0,00	0,00	0,00	0,00	0,00	0,00	0,00	0,00	0,00	0,00	0,00
	1.09. - Programmi Quadro U.E.											
	1. - Entrate Correnti											
	1.01. - Trasferimenti Correnti											
1.01.01.	Contributo di funzionamento MIUR	9.900,00	20.000,00		29.900,00	29.900,00		29.900,00				
1.01.05.	CNR		25.092,83		25.092,83		25.092,83	25.092,83				
1.01.06.	U.E.	152.000,00	907.860,43	2.000,00	1.057.860,43	269.577,48	788.282,95	1.057.860,43				
1.01.07.	Organismi Internazionali		101.140,26		101.140,26	37.302,00	63.838,26	101.140,26				
1.01.09.	Enti Privati		3.000,00		3.000,00	3.000,00		3.000,00				
	Totale 1.01. - Trasferimenti Correnti	161.900,00	1.057.093,52	2.000,00	1.216.993,52	339.779,48	877.214,04	1.216.993,52		0,00		0,00

XV LEGISLATURA - DISEGNI DI LEGGE E RELAZIONI - DOCUMENTI

ENTRATA												
Gestione della Competenza 2005												
Codice	Capitolo	Denominazione	Iniziali	Previsioni			Somme Accertate			Diff. rispetto alle Previsioni		
				In +	In -	Definitive (3+4-5)	Riscosse	Rimaste da Riscuotere	Totale Accertamenti (7 + 8)	Piu	In	In Meno
			3	4	5	6	7	8	9	6	10	11
1		<u>1.02. - Proventi derivanti da prestazioni di servizi e vendita di prodotti</u>										
		Ricerche e servizi commissionati da organismi internazionali										
		<u>Totale 1.02. - Proventi derivanti da prestazioni di servizi e vendita di prodotti</u>	0,00	0,00	0,00	0,00	0,00	0,00	0,00	0,00	0,00	0,00
1.02.02.		<u>1.03. - Altre Entrate e poste correttive di uscite correnti</u>										
		Altre entrate, restituzione, recuperi e rimborsi diversi		630,00		630,00	630,00		630,00		630,00	
		<u>Totale 1.03. - Altre Entrate e poste correttive di uscite correnti</u>	0,00	630,00	0,00	630,00	630,00	0,00	630,00		630,00	0,00
1.03.02.		<u>Totale generale 1. - Entrate Correnti</u>	161.900,00	1.057.723,52	2.000,00	1.217.623,52	340.409,48	877.214,04	1.217.623,52		1.217.623,52	0,00
2.05.05.		<u>2. - Entrate in Conto Capitale</u>										
		<u>2.05. - Trasferimenti in conto capitale</u>										
		<u>Totale 2.05. - Trasferimenti in conto capitale</u>	0,00	0,00	0,00	0,00	0,00	0,00	0,00		0,00	0,00
		<u>Totale generale 2. - Entrate in Conto Capitale</u>	0,00	0,00	0,00	0,00	0,00	0,00	0,00		0,00	0,00
		<u>Totale 1.09. - Programmi</u>	161.900,00	1.057.723,52	2.000,00	1.217.623,52	340.409,48	877.214,04	1.217.623,52		1.217.623,52	0,00

XV LEGISLATURA - DISEGNI DI LEGGE E RELAZIONI - DOCUMENTI

ENTRATA												
Gestione della Competenza 2005												
Capitolo	Denominazione	Iniziali	Previsioni		Definitive (3+4-5)	Somme Accertate			Diff. rispetto alle Previsioni			
			In +	In -		Riscosse	Rimaste da Riscuotere	Totale Accertamenti/ (7 + 8)	Più	In (9 - 6)	In Meno (6 - 9)	
1	2	3	4	5	6	7	8	9	10	11		
	Quadro U.E.											
	1.10. - Programmi ASI scientifici											
	1. - Entrate Correnti											
	1.01. - Trasferimenti Correnti											
1.01.04.	ASI	27.573,64		27.573,64								
	Totale 1.01. - Trasferimenti Correnti	27.573,64	0,00	27.573,64	0,00	0,00	0,00	0,00	0,00	0,00	0,00	0,00
	Totale generale 1. - Entrate Correnti	27.573,64	0,00	27.573,64	0,00	0,00	0,00	0,00	0,00	0,00	0,00	0,00
	Totale 1.10. - Programmi ASI scientifici	27.573,64	0,00	27.573,64	0,00	0,00	0,00	0,00	0,00	0,00	0,00	0,00
	1.11. - Progetti in scadenza											
	1. - Entrate Correnti											
	1.01. - Trasferimenti Correnti											
1.01.05.	CNR		14.931,83		14.931,83		14.931,83	14.931,83				
1.01.07.	Organismi Internazionali											
1.01.08.	Enti Pubblici		300,00		300,00		300,00	300,00				
1.01.10.	Enti Territoriali											
	Totale 1.01. - Trasferimenti Correnti	0,00	15.231,83	0,00	15.231,83	300,00	14.931,83	15.231,83	0,00	0,00	0,00	0,00

XV LEGISLATURA - DISEGNI DI LEGGE E RELAZIONI - DOCUMENTI

ENTRATA											
Gestione della Competenza 2005											
Codice	Capitolo	Denominazione	Iniziali	Previsioni		Definitive (3+4-5)	Somme Accertate		Diff. rispetto alle Previsioni		
				In +	In -		Riscosse	Rimaste da Riscuotere	Totale Accertamenti (7+8)	Più	In
			3	4	5	6	7	8	9	10	11
1.01.01.	2	Contributo di funzionamento MIUR	9.900,00			9.900,00	9.900,00		9.900,00		
1.01.02.		MIUR (Cofin Fibr)									
1.01.05.		CNR		214,36		214,36		214,36	214,36		
1.01.07.		Organismi Internazionali		1.517,16		1.517,16			1.517,16		
1.01.08.		Enti Pubblici	5.000,00		5.000,00						
1.01.09.		Enti Privati		15.000,00		15.000,00		15.000,00	15.000,00		
1.01.10.		Enti Territoriali		274.423,16	207,11	274.216,05	239.216,05	35.000,00	274.216,05		
		Totale 1.01. - Trasferimenti Correnti	14.900,00	291.154,68	5.207,11	300.847,57	250.633,21	50.214,36	300.847,57	0,00	0,00
		1.02. - Provenni derivanti da prestazioni di servizi e vendita di prodotti									
1.02.02.		Ricerche e servizi commissionati da organismi internazionali	200.000,00		200.000,00						
1.02.03.		Ricerche e servizi commissionati da enti territoriali									
1.02.04.		Ricerche e servizi commissionati da altri enti pubblici	150.000,00	189.577,00	106.216,00	233.361,00	233.361,00		233.361,00		
		Totale 1.02. - Provenni derivanti da prestazioni di servizi e vendita di prodotti	350.000,00	189.577,00	306.216,00	233.361,00	233.361,00	0,00	233.361,00	0,00	0,00
		1.03. - Altre Entrate e poste correttive di uscite correnti									
1.03.02.		Altre entrate, restituzione, recuperi e rimborsi diversi		2.400,00		2.400,00			2.400,00		

XV LEGISLATURA - DISEGNI DI LEGGE E RELAZIONI - DOCUMENTI

ENTRATA												
Gestione della Competenza 2005												
Codice	Capitolo	Denominazione	Previsioni				Somme Accertate				Diff. rispetto alle Previsioni	
			Iniziali	In +	In -	Definitive (3+4-5)	Riscosse	Rimaste da Riscuotere	Totale Accertamenti (7+8)	Più	In	In Meno
			3	4	5	6	7	8	9	10	11	
1		2										
1.01.01.		Contributo di funzionamento MIUR	4.923.102,00	810.000,00	4.253.102,00	1.480.000,00	1.480.000,00		1.480.000,00			
1.01.09.		Enti Privati		9.000,00		9.000,00	9.000,00		9.000,00			
		Totale 1.01. - Trasferimenti Correnti	4.923.102,00	819.000,00	4.253.102,00	1.489.000,00	1.489.000,00	0,00	1.489.000,00	0,00	0,00	0,00
		Totale generate 1. - Entrate Correnti	4.923.102,00	819.000,00	4.253.102,00	1.489.000,00	1.489.000,00	0,00	1.489.000,00	0,00	0,00	0,00
		Totale 2.01. - Funzionamento Ordinario	4.923.102,00	819.000,00	4.253.102,00	1.489.000,00	1.489.000,00	0,00	1.489.000,00	0,00	0,00	0,00
		2.05. - Programmi Quadro U.E.										
		1. - Entrate Correnti										
		1.01. - Trasferimenti Correnti										
1.01.01.		Contributo di funzionamento MIUR	39.383,00			39.383,00	39.383,00		39.383,00			
1.01.06.		U.E.	32.040,00	195.991,74	9.493,67	218.538,07	83.538,07	135.000,00	218.538,07			
1.01.07.		Organismi internazionali		16.000,00	15,00	15.985,00	15.985,00		15.985,00			
		Totale 1.01. - Trasferimenti Correnti	71.423,00	211.991,74	9.508,67	273.906,07	138.906,07	135.000,00	273.906,07	0,00	0,00	0,00
		1.03. - Altre Entrate e poste correttive di uscite correnti										
		Altre entrate, restituzione, recuperi e rimborsi diversi		273,48		273,48	273,48		273,48			
1.03.02.		Totale 1.03. - Altre Entrate e poste correttive di uscite correnti	0,00	273,48	0,00	273,48	273,48	0,00	273,48	0,00	0,00	0,00

XV LEGISLATURA - DISEGNI DI LEGGE E RELAZIONI - DOCUMENTI

ENTRATA												
Gestione della Competenza 2005												
Codice	Capitolo	Denominazione	Previsioni			Somme Accertate			Diff. rispetto alle Previsioni			
			Iniziali	In +	In -	Definitive (3+4-5)	Riscosse	Rimaste da Riscuotere	Totale Accertamenti (7 + 8)	Piu	In	In Meno
			3	4	5	6	7	8	9	6	10	11
1.03.02.	2	Altre entrate restituzione, recuperi e rimborsi diversi	0,00	17.850,00	17.850,00	17.850,00	0,00	17.850,00	17.850,00	0,00	0,00	0,00
		<i>Totale 1.03. - Altre Entrate e poste correttive di uscite correnti</i>										
		Totale generale 1. - Entrate Correnti	212.479,00	707.445,31	181.732,10	738.192,21	682.835,46	55.356,75	738.192,21	0,00	0,00	0,00
		Totale 2.09. - VSI e altri Telescopi	212.479,00	707.445,31	181.732,10	738.192,21	682.835,46	55.356,75	738.192,21	0,00	0,00	0,00
		2.10. - VLI										
		1. - Entrate Correnti										
		1.01. - Trasferimenti Correnti										
1.01.02.		MIUR (Cofin Fibt)		151.000,00		151.000,00			151.000,00			
1.01.07.		Organismi Internazionali		22.978,80		22.978,80			22.978,80			
		Totale 1.01. - Trasferimenti Correnti	0,00	173.978,80	0,00	173.978,80	173.978,80	0,00	173.978,80	0,00	0,00	0,00
		1.02. - Proventi derivanti da prestazioni di servizi e vendita di prodotti										
1.02.05.		Prestazioni di servizi e vendita di pubblicazioni e altri beni		0,00		0,00			0,00			
		Totale 1.02. - Proventi derivanti da prestazioni di servizi e vendita di prodotti	0,00	0,00	0,00	0,00	0,00	0,00	0,00	0,00	0,00	0,00
		Totale generale 1. - Entrate Correnti	0,00	173.978,80	0,00	173.978,80	173.978,80	0,00	173.978,80	0,00	0,00	0,00

XV LEGISLATURA - DISEGNI DI LEGGE E RELAZIONI - DOCUMENTI

ENTRATA												
Gestione della Competenza 2005												
Codice	Capitolo	Denominazione	Previsioni			Somme Accertate				Diff. rispetto alle Previsioni		
			Iniziali	In +	In -	Definitive (3+4-5)	Riscosse	Rimaste da Riscuotere	Totale Accertamenti (7+8)	Più	In	In Meno
			3	4	5	6	7	8	9	6	10	11
1	2	Totale generale 2. - Entrate In Conto Capitale	0,00	0,00	0,00	0,00	0,00	0,00	0,00	0,00	0,00	0,00
		Totale 2.17. - Laboratori di ricerca di base	248.000,00	455.200,00	248.000,00	455.200,00	70.200,00	385.000,00	455.200,00	0,00	0,00	0,00
		2.18. - Antartide										
		1. - Entrate Correnti										
		1.01. - Trasferimenti Correnti										
1.01.05.		CNR		35.960,73		35.960,73		35.960,73	35.960,73			
1.01.08.		Enti Pubblici										
		Totale 1.01. - Trasferimenti Correnti	0,00	35.960,73	0,00	35.960,73	0,00	35.960,73	35.960,73	0,00	0,00	0,00
		Totale generale 1. - Entrate Correnti	0,00	35.960,73	0,00	35.960,73	0,00	35.960,73	35.960,73	0,00	0,00	0,00
		Totale 2.18. - Antartide	0,00	35.960,73	0,00	35.960,73	0,00	35.960,73	35.960,73	0,00	0,00	0,00
		2.19. - Altri progetti finanziati con fondi specifici										
		1. - Entrate Correnti										
		1.01. - Trasferimenti Correnti										
1.01.07.		Organismi Internazionali		37.500,00	7.000,00	30.500,00		30.500,00	30.500,00			
		Totale 1.01. - Trasferimenti Correnti	0,00	37.500,00	7.000,00	30.500,00	0,00	30.500,00	30.500,00	0,00	0,00	0,00

XV LEGISLATURA - DISEGNI DI LEGGE E RELAZIONI - DOCUMENTI

ENTRATA												
Gestione della Competenza 2005												
Codice	Capitolo	Denominazione	Previsioni			Somme Accertate			Diff. rispetto alle Previsioni			
			Iniziali	In +	In -	Definitive (3+4-5)	Riscosse	Rimaste da Riscuotere	Totale Accertamenti (7+8)	Più	In (9 - 6)	In Meno (6 - 9)
1	2		3	4	5	6	7	8	9	10	11	
		Totale generale 1. - Entrate Correnti	0,00	37.500,00	7.000,00	30.500,00	0,00	30.500,00	30.500,00	0,00	0,00	0,00
		Totale 2.19. - Altri progetti finanziati con fondi specifici	0,00	37.500,00	7.000,00	30.500,00	0,00	30.500,00	30.500,00	0,00	0,00	0,00
		Totale 2. - Dipartimento 2 "Progetti di ricerca"	18.516.771,14	15.503.846,71	12.455.096,78	21.565.521,07	13.826.321,17	7.739.199,90	21.565.521,07	0,00	0,00	0,00

XV LEGISLATURA - DISEGNI DI LEGGE E RELAZIONI - DOCUMENTI

ENTRATA												
Gestione della Competenza 2005												
Codice	Capitolo	Denominazione	Iniziali	Previsioni		Definitive (3+4-5)	Somme Accertate		Diff. rispetto alle Previsioni		11	
				In +	In -		Riscosse	Rimaste da Riscuotere	Totale Accertamenti (7 + 8)	Piu		In Meno
1	2	3	4	5	6	7	8	9	10	11		
	Riepilogo dei Titoli											
	Riepilogo dei titoli Centro											
	Resp. Amm.va	60.146.330,23	10.143.958,59	5.395.496,04	64.894.792,78	63.084.049,29	1.810.743,49	64.894.792,78	0,00	0,00		
	Titolo I	18.525.000,00	22.525.000,00	4.000.000,00	37.050.000,00	13.037.980,94	340.475,42	13.378.456,36	0,00	23.671.543,64		
	Titolo III	78.671.330,23	32.668.958,59	9.395.496,04	101.944.792,78	76.122.030,23	2.151.218,91	78.273.249,14	0,00	23.671.543,64		
	Totale delle entrate Centro											
	Resp. Amm.va Direzione											
	Amministrativa											
	Riepilogo dei titoli Centro											
	Resp. Amm.va	14.813.798,59	5.265.721,08	2.647.080,70	17.432.438,97	16.214.431,92	1.218.007,05	17.432.438,97	0,00	0,00		
	Titolo I	0,00	369.626,34	0,00	369.626,34	48.626,34	321.000,00	369.626,34	0,00	0,00		
	Titolo II	435.000,00	315.000,00	876,09	749.123,91	277.751,41	3.371,06	281.122,47	0,00	468.001,44		
	Titolo III	15.248.798,59	5.950.347,42	2.647.956,79	18.551.189,22	16.540.809,67	1.542.378,11	18.063.187,78	0,00	468.001,44		
	Totale delle entrate Centro											
	Resp. Amm.va Dipartimento											
	1-"Strutture di ricerca"											
	Riepilogo dei titoli Centro											
	Resp. Amm.va	18.516.771,14	15.503.846,71	12.455.096,78	21.565.521,07	13.826.321,17	7.739.199,90	21.565.521,07	0,00	0,00		
	Titolo I	0,00	0,00	0,00	0,00	0,00	0,00	0,00	0,00	0,00		
	Titolo II	18.516.771,14	15.503.846,71	12.455.096,78	21.565.521,07	13.826.321,17	7.739.199,90	21.565.521,07	0,00	0,00		
	Totale delle entrate Centro											
	Resp. Amm.va Dipartimento											
	2 "Progetti di ricerca"	112.436.899,96	54.123.152,72	24.498.549,61	142.061.503,07	106.489.161,07	11.432.796,92	117.921.957,99	0,00	24.199.545,08		
	Totale delle Entrate	49.700.790,13	4.263.744,00		53.964.534,13					53.964.534,13		
	Avanzo Ammin. Applicato											
	Disavanzo Finanziario					7.624.800,05		7.624.800,05	7.624.800,05			

XV LEGISLATURA - DISEGNI DI LEGGE E RELAZIONI - DOCUMENTI

ENTRATA											
Gestione della Competenza 2005											
Codice	Capitolo	Denominazione	Previsioni			Somme Accertate			Diff. rispetto alle Previsioni		
			Iniziali	In +	In -	Definitive (3+4-5)	Riscosse	Rimaste da Riscuotere	Totale Accertamenti(7 + 8)	Più	In
1		2	3	4	5	6	7	8	9	10	11
		Disavanzo di Cassa									
		Totale a Pareggio	162.137.690,09	58.386.896,72	24.498.549,61	196.026.037,20	114.113.961,12	11.432.796,92	125.546.758,04		70.479.279,16

XV LEGISLATURA - DISEGNI DI LEGGE E RELAZIONI - DOCUMENTI

Capitolo		SPESA Gestione della Competenza 2005										
		Previsioni			Somme Impegnate				Diff. rispetto alle Previsioni			
		Iniziali	Variazioni		Definitive	Pagate	Rimaste da Pagare	Totale Impegni	Più	In	In Meno	
1	2	3	4	5	6	7	8	9	10	11		
Codice	Denominazione		In +	In -	(3+4-5)			(7+8)		(9 - 10)	(6 - 9)	
	0. - Direzione Amministrativa											
	0.01. - Ufficio Bilancio											
	1. - Uscite correnti											
	1.01. - Spese per gli organi dell'ente											
1.01.01.	Indennità, rimborsi e gettoni di presenza per il Presidente ed il Consiglio di amministrazione	550.000,00	20.200,94	45.000,00	525.200,94	446.104,23	48.513,06	494.617,29	30.583,65			
1.01.02.	Indennità e rimborsi per il Collegio dei Revisori	110.000,00			110.000,00	76.740,55		76.740,55	33.259,45			
1.01.03.	Rimborsi e gettoni di presenza per il Consiglio Scientifico	30.000,00			30.000,00	20.559,91	6.361,97	26.921,88	3.078,12			
	Totale 1.01. - Spese per gli organi dell'ente	690.000,00	20.200,94	45.000,00	665.200,94	543.404,69	54.875,03	598.279,72	66.921,22	0,00		
	1.02. - Spese per le commissioni e organismi dell'ente											
1.02.01.	Indennità di carica e rimborsi dei Direttori Dipartimento	200.000,00			200.000,00	180.153,82		180.153,82	19.846,18			
1.02.02.	Indennità di carica e rimborsi dei Direttori delle strutture e centri di ricerca		40.000,00		40.000,00		40.000,00	40.000,00				
1.02.04.	Compensi e rimborsi per il Commissione di valutazione e di controllo strategico	68.000,00	10.043,20	6.500,00	71.543,20	19.804,14	43.261,67	63.065,81	8.477,39			
1.02.05.	Compensi e rimborsi per le Commissioni di concorso		18.893,96		18.893,96	4.900,17	10.706,18	15.606,35	3.287,61			

XV LEGISLATURA - DISEGNI DI LEGGE E RELAZIONI - DOCUMENTI

SPESA												
Gestione della Competenza 2005												
Codice	Capitolo	Denominazione	Previsioni			Somme Impegnate			Diff. rispetto alle Previsioni			
			Iniziali	Variazioni	Definitive	Pagate	Rimaste da Pagare	Totale Impegni	Più	In	In Meno	
			In +	In -	(3+4-5)	7	8	9	6)	(6 - 9)	11	
1	2	Compensi e Rimborsi per Commissioni diverse	13.000,00	5	13.000,00	7.710,69	5.289,31	13.000,00	10			
1.02.06		<u>Totale 1.02. - Spese per le commissioni e organismi dell'ente</u>	81.937,16	6.500,00	343.437,16	212.568,82	99.257,16	311.825,98	0,00			31.611,18
1.03.01.		<u>1.03. - Spese per il personale in servizio</u>										
		Stipendi e assegni fissi per il personale dirigente	231.847,00	137.207,19	369.054,19	282.206,53	38.473,00	320.679,53				48.374,66
1.03.02.		Stipendi ed assegni fissi per il personale di ricerca	14.455.268,00	8.137.066,09	22.391.762,09	15.211.789,46	7.179.972,63	22.391.762,09				
1.03.03.		Stipendi ed assegni fissi per il personale tecnico e amministrativo	25.845.735,16	1.579.468,76	17.229.822,93	9.439.031,07	7.790.791,86	17.229.822,93				
1.03.04.		Fondo per il finanziamento del trattamento accessorio	1.024.529,00	2.104.540,44	3.079.069,44	1.205.289,66	1.873.779,78	3.079.069,44				
1.03.05.		Indennità di posizione e di risultato	372.370,00	56.842,27	429.212,27	278.278,19	150.934,08	429.212,27				
1.03.10.		Equo indennizzo	1.923,48		1.923,48			1.923,48				
1.03.12.		Corsi di formazione professionale ed aggiornamento del personale										
1.03.13.		Fondo per le progressioni di carriera	228.500,86	177.753,77	406.254,63	357.020,40		357.020,40				49.234,23
1.03.14.		Mensa e buoni pasto	539.700,00	3.500,00	203.480,00	192.265,22	9.637,58	201.902,80				1.577,20
1.03.15.		Sussidi	80.494,00		80.494,00	42.082,96	38.411,04	80.494,00				
1.03.16.		Imposte, oneri previdenziali e assistenziali a carico dell'ente	15.630.000,00	1.300.000,00	16.383.697,12	9.835.224,12	6.548.473,00	16.383.697,12				

XV LEGISLATURA - DISEGNI DI LEGGE E RELAZIONI - DOCUMENTI

Codice	Capitolo	Denominazione	SPESA Gestione della Competenza 2005						Somme impegnate			Diff. rispetto alle Previsioni	
			Previsioni		Definitive (3+4-5)	Pagate	Rimaste da Pagare	Totale Impegni (7+8)	Più	In (9 - 6)	In (9 - 6)	In (9 - 6)	In (9 - 6)
			Iniziali	Variazioni									
1	2	Totale 1.03 - Spese per il personale in servizio	58.327.950,02	13.578.796,00	11.331.975,97	60.574.770,15	36.845.111,09	23.630.472,97	60.475.584,06	10	11	99.186,09	
1.04.01.		1.04. - Spese per acquisizione di beni di consumo e servizi											
		Acquisto riviste, periodici e manuali	30.000,00		15.759,26	14.240,74	5.584,16	8.656,58	14.240,74				
1.04.02.		Materiale di consumo	40.000,00	1.046.062,83	2.589,07	1.083.473,76	38.183,69	1.045.290,07	1.083.473,76				
1.04.03.		Spese postali e telegrafiche	7.500,00	1.206,83	275,70	8.431,13	8.185,61	245,52	8.431,13				
1.04.04.		Spese telefoniche e canoni di trasmissione dati	80.000,00	4.051,52	1.403,16	82.648,36	79.313,80	3.334,56	82.648,36				
1.04.05.		Energia elettrica, acqua, gas e riscaldamento	34.000,00	2.800,00	735,31	36.064,69	31.269,65	4.795,04	36.064,69				
1.04.06.		Canoni software	120.000,00	142.056,71	2.894,69	259.162,02	144.610,68	114.551,34	259.162,02				
1.04.07.		Mezzi di trasporto: manutenzione, esercizio e noleggio	50.000,00		28.324,72	21.675,28	16.746,64	4.928,64	21.675,28				
1.04.08.		Noleggio apparecchiature	12.000,00		6.768,23	5.231,77	3.210,71	2.021,06	5.231,77				
1.04.09.		Canoni di leasing e locazione immobili	12.000,00	1.200,00	9.000,00	4.200,00	3.000,00	1.200,00	4.200,00				
1.04.10.		Assicurazioni	80.000,00	80.000,00	8.881,74	151.118,26		151.118,26	151.118,26				
1.04.11.		Spese di rappresentanza	5.000,00	2.300,00	1.487,58	5.812,42	5.012,31	800,11	5.812,42				
1.04.12.		Spese legali	5.000,00		5.000,00								
1.04.13.		Spese per la pubblicità di cui all'art. 5 della legge 25/2/1987, n° 67	5.000,00		5.000,00								

XV LEGISLATURA - DISEGNI DI LEGGE E RELAZIONI - DOCUMENTI

Capitolo		SPESA Gestione della Competenza 2005									
Codice	Denominazione	Previsioni			Somme Impegnate			Diff. rispetto alle Previsioni			
		Iniziali	In + 4	In - 5	Definitive (3+4-5)	Pagate	Rimaste da Pagare	Totale Impegni (7+8)	Più 6	In (9 - In Meno (6 - 9))	11
1	2	3	4	5	6	7	8	9	10	11	
1.04.14.	Oncari e compensi incarichi di consulenza e collaborazione	80.000,00	17.000,00	62.444,00	34.556,00	9.109,49	25.446,51	34.556,00			
1.04.15.	Manutenzione ordinaria immobili	10.000,00	25.200,00	13.962,28	21.237,72	9.420,00	11.817,72	21.237,72			
1.04.17.	Manutenzione ordinaria attrezzature tecniche, macchine e impianti	30.000,00	12.800,00	10.000,00	32.800,00	6.668,18	26.131,82	32.800,00			
1.04.18.	Giardinaggio	30.000,00	14.600,00		44.600,00	18.799,01	25.800,99	44.600,00			
1.04.19.	Trasporti, traslochi e facchinaggi	5.000,00	18.120,00	3.065,10	20.054,90	11.456,88	8.598,02	20.054,90			
1.04.21.	Pulizia	70.000,00	25.900,00	20.000,00	75.900,00	75.900,00	75.900,00	75.900,00			
1.04.22.	Spese per servizi di prevenzione e sicurezza	50.000,00		38.004,53	11.995,47	4.278,00	7.717,47	11.995,47			
1.04.23.	Altri servizi di terzi	6.000,00	2.380,00	75,28	8.304,72	7.734,38	570,34	8.304,72			
1.04.24.	Missioni d'ufficio del personale	45.000,00	40.205,66	12.229,25	72.976,41	57.073,33	15.903,08	72.976,41			
	Totale 1.04. - Spese per acquisizione di beni di consumo e servizi	806.500,00	1.435.883,55	247.899,90	1.994.483,65	459.656,52	1.534.827,13	1.994.483,65	0,00	0,00	0,00
	1.07. - Oneri tributari										
1.07.01.	Imposte sul reddito	15.000,00	2.000,00	10.013,17	6.986,83	6.413,00		6.413,00			573,83
1.07.02.	Tasse, tributi vari		34.013,17	2.000,00	32.013,17	32.011,47		32.011,47			1,70
	Totale 1.07. - Oneri tributari	15.000,00	36.013,17	12.013,17	39.000,00	38.424,47	0,00	38.424,47	0,00	0,00	575,53

XV LEGISLATURA - DISEGNI DI LEGGE E RELAZIONI - DOCUMENTI

SPESA Gestione della Competenza 2005												
Codice	Capitolo	Denominazione	Previsioni			Somme Impegnate			Diff. rispetto alle Previsioni			
			Iniziali	In + 4	In - 5	Definitive (3+4-5)	Pagate	Rimaste da Pagare	Totale Impegni (7 + 8)	Più 6	In (9 - 6 - 9)	In Meno (6 - 9)
1	2	3	4	5	6	7	8	9	10	11		
	<u>1.08. - Oneri finanziari</u>											
1.08.01.		Interessi passivi su mutui, prestiti, anticipazioni di cassa ed oneri accessori		1.226,83		1.226,83	871,38		871,38		355,45	
		Totale 1.08. - Oneri finanziari	0,00	1.226,83	0,00	1.226,83	871,38	0,00	871,38	0,00	355,45	
		Totale generale 1. - Uscite correnti	60.107.450,02	15.154.057,65	11.643.388,94	63.618.118,73	25.319.432,29	63.419.469,26	0,00	0,00	198.649,47	
		Totale Uscite Correnti	101.448.733,49	55.176.880,42	39.052.470,04	117.573.143,87	59.636.742,75	96.310.068,31			21.263.075,56	
	2. - Uscite in conto capitale											
	<u>2.09. - Acquisizione di beni di uso durevole</u>											
2.09.01.		Acquisto impianti e attrezzature	100.000,00		47.941,05	52.058,95	26.056,64	26.002,31	52.058,95			
2.09.02.		Manutenzione straordinaria impianti e attrezzature	25.000,00		23.754,40	1.245,60	1.245,60	1.245,60	1.245,60			
2.09.03.		Acquisto di mobili ed arredi	76.000,00		52.174,20	23.825,80	10.714,36	13.111,44	23.825,80			
2.09.04.		Manutenzione straordinaria mobili e arredi	5.000,00		5.000,00							
		Totale 2.09. - Acquisizione di beni di uso durevole	206.000,00	0,00	128.869,65	77.130,35	36.771,00	40.359,35	77.130,35	0,00	0,00	
	<u>2.12. - Immobilizzazioni immateriali</u>											
2.12.01.		Acquisto software	14.500,00		14.500,00							

XV LEGISLATURA - DISEGNI DI LEGGE E RELAZIONI - DOCUMENTI

SPESA												
Gestione della Competenza 2005												
Codice	Capitolo	Denominazione	Previsioni			Somme Impegnate			Diff. rispetto alle Previsioni			
			Iniziali	In +	In -	Definitive (3+4-5)	Pagate	Rimaste da Pagare	Totale Impegni (7+8)	Più	In (9 - In Meno (6-9))	
1	2	<u>Totale 2.12. - Immobilizzazioni immateriali</u>	3	4	5	6	7	8	9	10	11	
			14.500,00	0,00	14.500,00	0,00	0,00	0,00	0,00	0,00	0,00	0,00
		<u>Totale generale 2. - Uscite in conto capitale</u>	220.500,00	0,00	143.369,65	77.130,35	36.771,00	40.359,35	77.130,35	0,00	0,00	0,00
		3. - Somme non attribuite										
		3.17. - Fondi ed accantonamenti										
3.17.01.		Fondo speciale	1.302.520,52	8.323.295,65	5.363.054,84	4.262.761,33						4.262.761,33
3.17.02.		Fondo di riserva	1.842.714,69	369.028,62	1.940.704,48	271.038,83						271.038,83
		<u>Totale 3.17. - Fondi ed accantonamenti</u>	3.145.235,21	8.692.324,27	7.303.759,32	4.533.800,16	0,00	0,00	0,00	0,00	0,00	4.533.800,16
		<u>Totale generale 3. - Somme non attribuite</u>	3.145.235,21	8.692.324,27	7.303.759,32	4.533.800,16	0,00	0,00	0,00	0,00	0,00	4.533.800,16
		4. - Partite di giro										
		4.18. - Uscite aventi natura di partite di giro										
4.18.01.		Ritenute Erariali	9.000.000,00	4.200.000,00	2.000.000,00	11.200.000,00	7.387.926,02	1.041,85	7.388.967,87			3.811.032,13
4.18.02.		Ritenute Previdenziali e Assistenziali	8.500.000,00	2.100.000,00	2.000.000,00	8.600.000,00	3.753.839,76	17.862,96	3.771.702,72			4.828.297,28
4.18.03.		Trattenute extra erariali	600.000,00	630.000,00		1.230.000,00	307.945,20		307.945,20			922.054,80
4.18.04.		Trattenute su retribuzioni per sentenze esec.	250.000,00			250.000,00						250.000,00
4.18.05.		Gestione Fondo Economico	25.000,00	15.000,00		40.000,00	22.480,87		22.480,87			17.519,13

XV LEGISLATURA - DISEGNI DI LEGGE E RELAZIONI - DOCUMENTI

SPESA												
Gestione della Competenza 2005												
Codice	Capitolo	Denominazione	Previsioni			Somme Impegnate			Diff. rispetto alle Previsioni			
			Iniziali	In +	In -	Definitive (3+4-5)	Pagate	Rimaste da Pagare	Totale Impegni (7 + 8)	Più	In	In Meno (6 - 9)
			3	4	5	6	7	8	9	10	11	
4.18.06.	2	Erario C/iva	150.000,00	5.130.000,00		5.280.000,00	334.027,69	4.268,88	338.296,57		4.941.703,43	
4.18.07.		Anticipazioni diverse		10.200.000,00		10.200.000,00	1.527.651,50	16.403,69	1.544.055,19		8.655.944,81	
4.18.08.		Partite in Cisospeso		250.000,00		250.000,00		5.007,94	5.007,94		244.992,06	
		Totale 4.18. - Uscite aventi natura di partite di giro	18.525.000,00	22.525.000,00	4.000.000,00	37.050.000,00	13.333.871,04	44.585,32	13.378.456,36	0,00	23.671.543,64	
		Totale generale 4. - Partite di giro	18.525.000,00	22.525.000,00	4.000.000,00	37.050.000,00	13.333.871,04	44.585,32	13.378.456,36	0,00	23.671.543,64	
		Totale 0.01. - Ufficio Bilancio	81.998.185,23	46.371.381,92	23.090.517,91	105.279.049,24	51.470.679,01	25.404.376,96	76.875.055,97	0,00	28.403.993,27	
		0.02. - Ufficio diretta collaborazione della Presidenza										
		1. - Uscite correnti										
		1.02. - Spese per le commissioni e organismi dell'ente										
1.02.06		Compensi e Rimborsi per Commissioni diverse	40.000,00		26.000,00	14.000,00	2.621,60		2.621,60		11.378,40	
		Totale 1.02. - Spese per le commissioni e organismi dell'ente	40.000,00	0,00	26.000,00	14.000,00	2.621,60	0,00	2.621,60	0,00	11.378,40	
		1.03. - Spese per il personale in servizio										
1.03.12.		Corsi di formazione professionale ed aggiornamento del personale	105.000,00	80.000,00	180.000,00	5.000,00		2.400,00	2.400,00		2.600,00	
		Totale 1.03. - Spese per il personale in servizio	105.000,00	80.000,00	180.000,00	5.000,00	0,00	2.400,00	2.400,00	0,00	2.600,00	

XV LEGISLATURA - DISEGNI DI LEGGE E RELAZIONI - DOCUMENTI

Capitolo		SPESA Gestione della Competenza 2005									
Codice	Denominazione	Previsioni		Somme Impegnate			Diff. rispetto alle Previsioni				
		Iniziali	Variazioni	Definitive	Pagate	Rimaste da Pagare	Totale Impegni	Più	In	In Meno	
1	2	3	4	5	6	7	8	9	10	11	
	<u>1.04. - Spese per acquisizione di beni di consumo e servizi</u>										
1.04.02.	Materiale di consumo	5.500,00	117.376,07	10.002,63	112.873,44	579,60	112.293,84	112.873,44			
1.04.06.	Canoni software	20.000,00	2.000,00	14.747,80	7.252,20	4.773,00	2.479,20	7.252,20			
1.04.08.	Noleggio apparecchiature		360,00		360,00		360,00	360,00			
1.04.11.	Spese di rappresentanza	10.000,00		783,27	9.216,73	9.216,73		9.216,73			
1.04.14.	Oneri e compensi incarichi di consulenza e collaborazione	157.000,00	77.000,00	167.824,01	66.175,99	6.041,84	60.134,15	66.175,99			
1.04.23.	Altri servizi di terzi		13.500,00	13.087,50	412,50		412,50	412,50			
1.04.24.	Missioni d'ufficio del personale	24.000,00	50.704,25	46.018,36	28.685,89	22.533,43	6.152,46	28.685,89			
	Totale 1.04. - Spese per acquisizione di beni di consumo e servizi	216.500,00	260.940,32	252.463,57	224.976,75	43.144,60	181.832,15	224.976,75	0,00	0,00	
	<u>1.05. - Spese per la ricerca</u>										
1.05.01.	Missioni per la ricerca scientifica	48.000,00	57.023,20	20.742,40	84.280,80	15.079,05	23.704,79	38.783,84		45.496,96	
1.05.02.	Materiale di consumo	12.000,00	1.402.500,00	25.809,02	1.388.690,98		59.992,33	59.992,33		1.328.698,65	
1.05.05.	Organizzazione convegni e stampa di atti		26.469,53	12.939,06	13.530,47	12.737,67	192,00	12.929,67		600,80	
1.05.06.	Attività divulgativa	40.000,00			40.000,00	2.314,38	36.824,08	39.138,46		861,54	
1.05.07.	Deposito, mantenimento e tutela dei brevetti		3.420,00		3.420,00		3.420,00	3.420,00			

XV LEGISLATURA - DISEGNI DI LEGGE E RELAZIONI - DOCUMENTI

SPESA												
Gestione della Competenza 2005												
Codice	Capitolo	Denominazione	Previsioni				Somme Impegnate			Diff. rispetto alle Previsioni		
			Iniziali	In +	In -	Definitive (3+4-5)	Pagate	Rimaste da Pagare	Totale Impegni (7+8)	Più	In	In Meno
			3	4	5	6	7	8	9	10	11	
1												
1.05.08.		Borse di studio, assegni di ricerca e finanziamento di dottorati	23.000,00	41.192,81	24.312,81	39.880,00	3.322,60	36.557,40	39.880,00			
1.05.09.		Contratti d'opera ed altri rapporti di collaborazione coordinata e continuativa	10.000,00	10.000,00	20.000,00							
		<u>Totale 1.05. - Spese per la ricerca</u>	<u>133.000,00</u>	<u>1.540.605,54</u>	<u>103.803,29</u>	<u>1.569.802,25</u>	<u>33.453,70</u>	<u>160.690,60</u>	<u>194.144,30</u>		<u>0,00</u>	<u>1.375.657,95</u>
		<u>1.06. - Trasferimenti passivi</u>										
1.06.01.		Finanziamento di progetti di ricerca	140.000,00	306.000,00	306.000,00	140.000,00		140.000,00	140.000,00			
1.06.02.		Accordi e Convenzioni con istituzioni scientifiche nazionali ed internazionali	123.500,00	20.000,00		143.500,00	97.555,83	38.321,81	135.877,64			7.622,36
		<u>Totale 1.06. - Trasferimenti passivi</u>	<u>263.500,00</u>	<u>326.000,00</u>	<u>306.000,00</u>	<u>283.500,00</u>	<u>97.555,83</u>	<u>178.321,81</u>	<u>275.877,64</u>		<u>0,00</u>	<u>7.622,36</u>
		<u>Totale generale 1. - Uscite correnti</u>	<u>758.000,00</u>	<u>2.207.545,86</u>	<u>868.266,86</u>	<u>2.097.279,00</u>	<u>176.775,73</u>	<u>523.244,56</u>	<u>700.020,29</u>		<u>0,00</u>	<u>1.397.258,71</u>
		<u>Totale Uscite Correnti</u>	<u>101.448.733,49</u>	<u>55.176.880,42</u>	<u>39.052.470,04</u>	<u>117.573.143,87</u>	<u>59.636.742,75</u>	<u>36.673.325,56</u>	<u>96.310.068,31</u>			<u>21.263.075,56</u>
		<u>2. - Uscite in conto capitale</u>										
		<u>2.09. - Acquisizione di beni di uso durevole</u>										
2.09.01.		Acquisizione impianti e attrezzature	70.000,00		12.000,00	58.000,00	23.907,60	13.956,00	37.863,60			20.136,40
2.09.03.		Acquisito di mobili ed arredi		4.800,00		4.800,00	4.800,00	4.800,00	4.800,00			

XV LEGISLATURA - DISEGNI DI LEGGE E RELAZIONI - DOCUMENTI

SPESA												
Gestione della Competenza 2005												
Codice	Capitolo	Denominazione	Previsioni			Somme Impegnate			Diff. rispetto alle Previsioni			
			Iniziali	In +	In -	Definitive (3+4-5)	Pagate	Rimaste da Pagare	Totale Impegni (7+8)	Più	In	In Meno
			3	4	5	6	7	8	9	10	11	
1	2	<u>Totale 2.09. - Acquisizione di beni di uso durevole</u>	70.000,00	4.800,00	12.000,00	62.800,00	23.907,60	18.756,00	42.663,60	0,00	20.136,40	
2.10.01.		<u>2.10. - Spese per la ricerca scientifica</u>		15.944,00		15.944,00		15.944,00	15.944,00			
		Acquisto attrezzature scientifiche		15.944,00		15.944,00		15.944,00	15.944,00			
		<u>Totale 2.10. - Spese per la ricerca scientifica</u>	0,00	15.944,00	0,00	15.944,00	0,00	15.944,00	15.944,00	0,00	0,00	
2.12.02.		<u>2.12. - Immobilizzazioni immateriali</u>										
		Brevetti e opere dell'ingegno	20.000,00		40.000,00							
		<u>Totale 2.12. - Immobilizzazioni immateriali</u>	20.000,00	20.000,00	40.000,00	0,00	0,00	0,00	0,00	0,00	0,00	
2.13.01.		<u>2.13. - Immobilizzazioni finanziarie</u>										
		Quote di partecipazione ad iniziative comuni ad altri soggetti (consorzi)		17.977,00		17.977,00	17.977,00		17.977,00			
		<u>Totale 2.13. - Immobilizzazioni finanziarie</u>	0,00	17.977,00	0,00	17.977,00	17.977,00	0,00	17.977,00	0,00	0,00	
		<u>Totale generale 2. - Uscite in conto capitale</u>	90.000,00	58.721,00	52.000,00	96.721,00	41.884,60	34.700,00	76.584,60	0,00	20.136,40	
		<u>Totale 0.02. - Ufficio diretta collaborazione della Presidenza</u>	848.000,00	2.266.266,86	920.266,86	2.194.000,00	218.660,33	557.944,56	776.604,89	0,00	1.417.395,11	
		<u>Totale 0. - Direzione Amministrativa</u>	82.846.185,23	48.637.648,78	24.010.784,77	107.473.049,24	51.689.339,34	25.962.321,52	77.651.660,86	0,00	29.821.388,38	

XV LEGISLATURA - DISEGNI DI LEGGE E RELAZIONI - DOCUMENTI

SPESA												
Gestione della Competenza 2005												
Capitolo	Denominazione	Previsioni			Somme Impegnate			Diff. rispetto alle Previsioni				
		iniziali	Variazioni		Definitive	Pagate	Rimaste da Pagare	Totale Impegni	Più	In	In Meno	
1	2	3	4	5	6	7	8	9	10	11	12	
1.03.05.	Indennità di posizione e di risultato											
1.03.11.	Premio INAIL per infortuni	2.000,00		2.000,00								
1.03.12.	Corsi di formazione professionale ed aggiornamento del personale	206.188,84	97.201,87	129.868,10	173.522,61	72.627,81	60.878,72	133.506,53			40.016,08	
1.03.14.	Mensa e buoni pasto	209.450,17	478.180,49	25.328,35	662.302,31	425.060,71	74.095,61	499.156,32			163.145,99	
1.03.16.	Imposte, oneri previdenziali e assistenziali a carico dell'ente		3.919,00		3.919,00	3.919,00		3.919,00				
	Totale 1.03 - Spese per il personale in servizio	417.639,01	579.301,36	157.196,45	839.743,92	501.607,52	134.974,33	636.581,85		0,00	203.162,07	
	1.04. - Spese per acquisizione di beni di consumo e servizi											
1.04.01.	Acquisto riviste, periodici e manuali	109.281,94	1.452,35	54.414,53	56.319,76	48.921,21	7.398,55	56.319,76				
1.04.02.	Materiale di consumo	889.483,70	457.143,90	625.586,35	721.041,25	474.877,99	246.163,26	721.041,25				
1.04.03.	Spese postali e telegrafiche	155.930,14	6.001,41	31.314,67	130.616,88	128.384,98	2.231,90	130.616,88				
1.04.04.	Spese telefoniche e canoni di trasmissione dati	498.804,39	27.069,84	91.152,32	434.721,91	402.743,62	31.978,29	434.721,91				
1.04.05.	Energia elettrica, acqua, gas e riscaldamento	1.446.580,99	331.426,05	148.967,06	1.629.039,98	1.487.405,36	141.634,62	1.629.039,98				
1.04.06.	Canoni software	83.346,99	4.452,29	59.122,11	28.677,17	25.496,53	3.180,64	28.677,17				
1.04.07.	Mezzi di trasporto: manutenzione, esercizio e noleggio	167.788,92	21.775,02	72.712,49	116.851,45	87.167,93	29.683,52	116.851,45				
1.04.08.	Noleggio apparecchiature	51.010,00	44.297,82	25.471,38	69.836,44	35.271,14	34.565,30	69.836,44				

XV LEGISLATURA - DISEGNI DI LEGGE E RELAZIONI - DOCUMENTI

SPESA												
Gestione della Competenza 2005												
Codice	Capitolo	Denominazione	Previsioni			Somme Impegnate			Diff. rispetto alle Previsioni			
			Iniziali	In +	In -	Pagate	Rimaste da Pagare	Totale Impegni (7+8)	Più	In	In Meno	
			3	4	5	6	7	8	9	10	11	
1.04.09.	2	Canoni di leasing e locazione immobili	75.784,00	34.429,33	28.068,21	82.145,12	57.143,23	25.001,89	82.145,12			
1.04.10.		Assicurazioni	79.200,00	74.032,85	51.393,04	101.839,81	98.616,52	3.223,29	101.839,81			
1.04.11.		Spese di rappresentanza	14.450,57	1.217,40	10.851,56	4.816,41	4.788,32	28,09	4.816,41			
1.04.12.		Spese legali	3.500,00	572,33	3.500,00	572,33	572,33		572,33			
1.04.13.		Spese per la pubblicità di cui all'art. 5 della legge 25/2/1987, n° 67	13.500,00	5.215,46	12.927,46	5.788,00	5.080,00	708,00	5.788,00			
1.04.14.		Onorari e compensi incarichi di consulenza e collaborazione	201.918,07	233.127,74	163.231,46	271.814,35	168.261,85	103.552,50	271.814,35			
1.04.15.		Manutenzione ordinaria immobili	282.988,00	239.451,72	98.459,16	423.980,56	355.123,15	68.857,41	423.980,56			
1.04.16.		Manutenzione ordinaria mobili ed arredi	77.000,00		69.665,93	7.334,07	5.235,27	2.098,80	7.334,07			
1.04.17.		Manutenzione ordinaria attrezzature tecniche, macchine e impianti	346.630,74	189.363,93	97.892,29	438.102,38	303.265,79	134.836,59	438.102,38			
1.04.18.		Giardinaggio	131.804,00	29.965,00	47.714,92	114.054,08	54.311,48	59.742,60	114.054,08			
1.04.19.		Trasporti, traslochi e facchinaggi	41.200,00	102.109,40	35.824,17	107.485,23	35.501,17	71.984,06	107.485,23			
1.04.20.		Vigilanza	268.255,19	13.166,80	71.879,27	209.542,72	199.834,77	9.707,95	209.542,72			
1.04.21.		Pulizia	927.603,37	135.699,48	236.837,96	826.464,89	697.862,02	128.602,87	826.464,89			
1.04.22.		Spese per servizi di prevenzione e sicurezza	166.091,00	44.518,80	94.155,22	116.454,58	63.253,67	53.200,91	116.454,58			
1.04.23.		Altri servizi di terzi	217.649,92	69.771,64	153.961,08	133.460,48	100.112,82	33.347,66	133.460,48			
1.04.24.		Missioni d'ufficio del personale	201.115,28	68.164,20	103.604,70	165.674,78	128.356,02	37.318,76	165.674,78			

XV LEGISLATURA - DISEGNI DI LEGGE E RELAZIONI - DOCUMENTI

SPESA												
Gestione della Competenza 2005												
Codice	Capitolo	Denominazione	Previsioni			Somme impegnate			Diff. rispetto alle Previsioni			
			Iniziali	In +	In -	Definitive (3+4-5)	Pagate	Rimaste da Pagare	Totale Impegni (7+8)	Più	In (9 - In Meno (6-9))	11
1	2	3	4	5	6	7	8	9	10	11		
		Totale 1.04. - Spese per acquisizione di beni di consumo e servizi	6.450.917,21	2.134.424,76	2.388.707,34	6.196.634,63	4.967.587,17	1.229.047,46	6.196.634,63	0,00	0,00	0,00
		1.05. - Spese per la ricerca										
1.05.01.		Missioni per la ricerca scientifica	1.183.363,70	352.109,37	684.515,74	850.957,33	638.547,16	138.109,31	776.656,47			74.300,86
1.05.02.		Materiale di consumo	557.538,31	551.947,33	428.350,78	681.134,86	302.709,02	357.087,52	659.796,54			21.338,32
1.05.03.		Manutenz. ordinaria attrez. Scientifiche	228.000,00	76.512,17	117.451,62	187.060,55	102.687,78	78.814,48	181.502,26			5.558,29
1.05.04.		Realizzazione, stampa, diffusione e spedizione di pubblicazioni	72.621,28	32.824,52	32.040,63	73.405,17	32.368,33	29.914,15	62.282,48			11.122,69
1.05.05.		Organizzazione convegni e stampa di atti	259.682,14	522.048,66	312.330,96	469.399,84	234.309,09	186.450,48	420.759,57			48.640,27
1.05.06.		Attività divulgativa	223.178,49	78.840,60	180.693,43	121.325,66	49.704,36	70.472,62	120.176,98			1.148,68
1.05.07.		Deposito, mantenimento e tutela dei brevetti										
1.05.08.		Borse di studio, assegni di ricerca e finanziamento di dottorati	1.502.392,14	2.407.157,68	413.630,67	3.495.919,15	600.754,32	1.409.183,02	2.009.937,34			1.485.981,81
1.05.09.		Contratti d'opera ed altri rapporti di collaborazione coordinata e continuativa	179.698,90	233.771,24	170.977,00	242.493,14	64.126,32	177.350,81	241.477,13			1.016,01
1.05.10.		Spese per personale esterno e altre prestazioni professionali	99.427,13	75.112,30	71.727,51	102.811,92	58.708,49	36.259,83	94.968,32			7.843,60
		Totale 1.05. - Spese per la ricerca	4.305.902,09	4.330.323,87	2.411.718,34	6.224.507,62	2.083.914,87	2.483.642,22	4.567.557,09	0,00	0,00	1.656.950,53

XV LEGISLATURA - DISEGNI DI LEGGE E RELAZIONI - DOCUMENTI

SPESA												
Gestione della Competenza 2005												
Capitolo	Denominazione	Previsioni			Somme Impegnate			Diff. rispetto alle Previsioni				
		Iniziali	Variazioni		Definitive	Pagate	Rimaste da Pagare	Totale Impegni	Più	In	In Meno	
Codice		3	4	5	(3+4-5)	7	8	9	6	(9 - 6)	(6 - 9)	
1	2	27.514,16	51.821,60	0,00	79.335,76	23.014,16	56.301,60	79.315,76	10	0,00	11	
	Totale 2.11. - Spese per beni immobili											
	2.12. - Immobilizzazioni immateriali											
2.12.01.	Acquisto software	22.000,00	2.023,04	10.132,00	13.891,04	457,20	1.433,84	1.891,04			12.000,00	
	Totale 2.12. - Immobilizzazioni immateriali	22.000,00	2.023,04	10.132,00	13.891,04	457,20	1.433,84	1.891,04		0,00	12.000,00	
	2.16. - Rimborso mutui e prestiti (quote capitale)											
2.16.01.	Rimborso mutui e prestiti	25.546,00		2.987,14	22.558,86	22.558,00		22.558,00			0,86	
	Totale 2.16. - Rimborso mutui e prestiti (quote capitale)	25.546,00	0,00	2.987,14	22.558,86	22.558,00	0,00	22.558,00		0,00	0,86	
	Totale generale 2. - Uscite in conto capitale	1.593.126,07	1.109.981,38	597.066,82	2.106.040,63	1.038.715,99	1.015.224,13	2.053.940,12		0,00	52.100,51	
	4. - Partite di giro											
	4.18. - Uscite aventi natura di partite di giro											
4.18.02.	Ritenute Previdenziali e Assistenziali											
4.18.03.	Trattenute extra erariali											
4.18.04.	Trattenute su retribuzioni per sentenze esec.											
4.18.05.	Gestione Fondo Economicale	435.000,00	315.000,00	876,09	749.123,91	281.122,47		281.122,47			468.001,44	
4.18.08.	Partite in C/sospeso											

XV LEGISLATURA - DISEGNI DI LEGGE E RELAZIONI - DOCUMENTI

Capitolo		SPESA Gestione della Competenza 2005									
Codice	Denominazione	Previsioni		Somme impegnate				Diff. rispetto alle Previsioni			
		Iniziali	Variazioni	Definitive	Pagate	Rimaste da Pagare	Totale Impegni	Più	In		
		3	In + 4	In - 5	6	7	8	9	10	11	
1	2	435.000,00	315.000,00	876,09	749.123,91	281.122,47	0,00	281.122,47	0,00	468.001,44	
	<i>Totale 4.18. - Uscite aventi natura di partite di giro</i>										
	Totale generale 4. - Partite di giro	435.000,00	315.000,00	876,09	749.123,91	281.122,47	0,00	281.122,47	0,00	468.001,44	
	Totale 1.04. - Funzionamento Ordinario	15.965.533,86	9.601.242,25	7.331.756,79	18.235.019,32	9.218.343,14	4.907.879,45	14.126.222,59	0,00	4.108.796,73	
	1.02. - Edilizia										
	1. - Uscite correnti										
	1.04. - Spese per acquisizione di beni di consumo e servizi										
1.04.01.	Acquisto riviste, periodici e manuali		63,92		63,92	63,92		63,92			
1.04.02.	Materiale di consumo		500,00		500,00	351,58		351,58		148,42	
1.04.05.	Energia elettrica, acqua, gas e riscaldamento		141,77		141,77					141,77	
1.04.09.	Canoni di leasing e locazione immobili		445.198,39		385.698,39	34.000,00		385.698,39			
1.04.10.	Assicurazioni		3.000,00		3.000,00	1.900,00		1.900,00		1.100,00	
1.04.12.	Spese legali		1.096,47		1.096,47	1.096,47		1.096,47			
1.04.14.	Onorari e compensi incarichi di consulenza e collaborazione		7.534,57		7.534,57	2.534,57		2.534,57		5.000,00	
1.04.15.	Manutenzione ordinaria immobili	435,29	96.809,34	14.648,00	82.596,63	39.107,40	1.896,00	41.003,40		41.593,23	
1.04.16.	Manutenzione ordinaria mobili ed arredi		3.000,00		3.000,00					3.000,00	

XV LEGISLATURA - DISEGNI DI LEGGE E RELAZIONI - DOCUMENTI

Capitolo		SPESA Gestione della Competenza 2005									
Codice	Denominazione	Iniziali	Previsioni		Definitive (3+4-5)	Somme Impegnate		Diff. rispetto alle Previsioni			
			In + 4	In - 5		Pagate 7	Rimaste da Pagare 8	Totale Impegni (7 + 8) 9	Più 6	In (9 - 6) 10	In Meno (6 - 9) 11
1	2	3	4	5	6	7	8	9	10	11	
1.04.17.	Manutenzione ordinaria attrezzature tecniche, macchine e impianti		31.692,00	206,57	31.485,43	25.356,00	2.940,00	28.296,00		3.189,43	
1.04.18.	Giardinaggio		15.000,00	5.000,00	10.000,00	7.440,00	1.980,00	9.420,00		580,00	
1.04.19.	Trasporti, traslochi e facchinaggi		20.500,00		20.500,00	4.034,21	4.761,19	8.795,40		11.704,60	
1.04.21.	Pulizia		6.000,03		6.000,03					6.000,03	
	Totale 1.04. - Spese per acquisizione di beni di consumo e servizi	435,29	630.536,49	79.354,57	551.617,21	115.884,15	363.275,58	479.159,73	0,00	72.457,48	
	1.05. - Spese per la ricerca										
1.05.01.	Missioni per la ricerca scientifica	20.000,00	15.000,00	13.000,00	22.000,00	21.755,70	244,30	22.000,00			
1.05.02.	Materiale di consumo	10.000,00	29,24	6.000,00	4.029,24	1.582,86		1.582,86		2.446,38	
1.05.04.	Realizzazione, stampa, diffusione e spedizione di pubblicazioni		15.575,77	7.000,00	8.575,77					8.575,77	
1.05.05.	Organizzazione convegni e stampa di atti	10.000,00	10.000,00	6.000,00	14.000,00	1.428,14		1.428,14		12.571,86	
1.05.06.	Attività divulgativa		33.500,00		33.500,00	14.199,00	7.200,00	21.399,00		12.101,00	
1.05.09.	Contratti d'opera ed altri rapporti di collaborazione coordinata e continuativa	30.000,00	5.000,00	3.000,00	32.000,00	25.636,00	2.436,00	28.072,00		3.928,00	
1.05.10.	Spese per personale esterno e altre prestazioni professionali	30.000,00	20.650,00	22.563,92	28.086,08	4.318,60		4.318,60		23.767,48	
	Totale 1.05. - Spese per la ricerca	100.000,00	99.755,01	57.563,92	142.191,09	68.920,30	9.880,30	78.800,60	0,00	63.390,49	

XV LEGISLATURA - DISEGNI DI LEGGE E RELAZIONI - DOCUMENTI

SPESA												
Gestione della Competenza 2005												
Codice	Capitolo	Denominazione	Previsioni			Somme impegnate			Diff. rispetto alle Previsioni			
			Iniziali	In +	In -	Definitive (3+4-5)	Pagate	Rimaste da Pagare	Totale Impegni (7 + 8)	Più	In	In Meno (6 - 9)
1	2	3	4	5	6	7	8	9	10	11	11	
1.04.02.		Materiale di consumo	43,38			43,38	40,59		40,59		2,79	
1.04.06.		Canoni software		459,00		459,00	459,00		459,00			
1.04.13.		Spese per la pubblicità di cui all'art. 5 della legge 25/2/1987, n° 67		7.694,00	459,00	7.235,00	6.842,00		6.842,00		393,00	
1.04.14.		Onorari e compensi incarichi di consulenza e collaborazione	14.000,00	7.706,98	198,80	21.508,18	4.101,20		4.101,20		17.406,98	
1.04.24.		Missioni d'ufficio del personale		558,22	92,66	465,56	307,34	158,22	465,56			
		Totale 1.04. - Spese per acquisizione di beni di consumo e servizi	14.043,38	16.418,20	750,46	29.711,12	11.291,13	617,22	11.908,35	0,00	17.802,77	
		1.05. - Spese per la ricerca										
1.05.01.		Missioni per la ricerca scientifica	15.150,00	49.087,61	14.228,78	50.008,83	21.519,34	1.552,97	23.072,31		26.936,52	
1.05.02.		Materiale di consumo	35.566,48	64.949,90	42.120,25	58.396,13	7.567,03	154,40	7.721,43		50.674,70	
1.05.03.		Manutenz. ordinaria attrez. Scientifiche		1.000,00		1.000,00					1.000,00	
1.05.04.		Realizzazione, stampa, diffusione e spedizione di pubblicazioni	1.000,00	16.524,90	319,94	17.204,96	9.517,06	339,00	9.856,06		7.348,90	
1.05.05.		Organizzazione convegni e stampa di atti		2.440,00	10,00	2.430,00	2.430,00		2.430,00			
1.05.06.		Attività divulgativa	15.000,00	144.841,62	30.561,23	129.280,39	32.191,65	34.101,68	66.293,33		62.987,06	
1.05.08.		Borse di studio, assegni di ricerca e finanziamento di dottorati		68.782,96		68.782,96	9.799,74	52.500,26	62.300,00		6.482,96	

XV LEGISLATURA - DISEGNI DI LEGGE E RELAZIONI - DOCUMENTI

SPESA												
Gestione della Competenza 2005												
Codice	Capitolo	Denominazione	Previsioni			Somme Impegnate			Diff. rispetto alle Previsioni			
			Iniziali	Variazioni	Definitive	Pagate	Rimaste da Pagare	Totale Impegni	Più	In	In Meno	
			In +	In -	(3+4-5)	7	8	9	6)	(6 - 9)		
1												
1.05.09.	2	Contratti d'opera ed altri rapporti di collaborazione coordinata e continuativa	117.767,72	28.492,82	110.117,30	89.338,11	12.562,24	101.900,35	10	11	8.216,95	
1.05.10.		Spese per personale esterno e altre prestazioni professionali	13.953,31		13.953,31	6.858,75	339,06	7.197,81			6.755,50	
1.05.11.		Acquisto materiale bibliografico										
		Totale 1.05. - Spese per la ricerca	479.348,02	115.733,02	451.173,88	179.221,68	101.549,61	280.771,29			170.402,59	
		Totale generale 1. - Uscite correnti	496.928,45	116.483,48	482.047,23	190.512,81	102.166,83	292.679,64			189.367,59	
		Totale Uscite Correnti	55.176.880,42	39.052.470,04	117.573.143,87	59.636.742,75	36.673.325,56	96.310.068,31			21.263.075,56	
2.09.01.		2. - Uscite in conto capitale										
		2.09. - Acquisizione di beni di uso durevole										
		Acquisto impianti e attrezzature	35.407,60	8.499,86	26.907,74	22.448,40		22.448,40			4.459,34	
		Totale 2.09. - Acquisizione di beni di uso durevole	35.407,60	8.499,86	26.907,74	22.448,40	0,00	22.448,40			4.459,34	
2.10.01.		2.10. - Spese per la ricerca scientifica										
		Acquisto attrezzature scientifiche	95.733,73	27.000,00	110.339,30	12.026,42	63.500,40	75.526,82			34.812,48	
2.10.02.		Acquisto materiale bibliografico	65,02	951,50	113,52	113,52		113,52				
2.10.04.		Spese per attività museali	1.632,00		1.632,00	1.632,00		1.632,00				

XV LEGISLATURA - DISEGNI DI LEGGE E RELAZIONI - DOCUMENTI

SPESA												
Gestione della Competenza 2005												
Codice	Capitolo	Denominazione	Previsioni			Somme Impegnate			Diff. rispetto alle Previsioni			
			Iniziali	In +	In -	Definitive (3+4-5)	Pagate	Rimaste da Pagare	Totale Impegni (7 + 8)	Più (6)	In (9 - In Meno (6 - 9))	
1	2		3	4	5	6	7	8	9	10	11	
		<u>Totale 2.10. - Spese per la ricerca scientifica</u>	42.605,57	97.430,75	27.951,50	112.084,82	13.771,94	63.500,40	77.272,34			
		<u>2.12. - Immobilizzazioni immateriali</u>										
		Acquisto software		2.000,00		2.000,00						2.000,00
2.12.01.		<u>Totale 2.12. - Immobilizzazioni immateriali</u>	0,00	2.000,00	0,00	2.000,00	0,00	0,00	0,00	0,00	0,00	2.000,00
		<u>Totale generale 2. - Uscite in conto capitale</u>	42.605,57	134.838,35	36.451,36	140.952,56	36.220,34	63.500,40	99.720,74			41.271,82
		<u>Totale 1.03. - Attività divulgativa e Outreach</u>	144.207,83	631.766,80	152.934,84	623.039,79	226.733,15	165.667,23	392.400,38			230.639,41
		<u>1.04. - Servizi Bibliografici e Museali</u>										
		<u>1. - Uscite correnti</u>										
		<u>1.03. - Spese per il personale in servizio</u>										
		Corsi di formazione professionale ed aggiornamento del personale	10.000,00		10.000,00							
1.03.12.		<u>Totale 1.03. - Spese per il personale in servizio</u>	10.000,00	0,00	10.000,00	0,00	0,00	0,00	0,00	0,00	0,00	0,00
		<u>1.04. - Spese per acquisizione di beni di consumo e servizi</u>										
		Acquisto riviste, periodici e manuali	10.000,00			10.000,00		9.680,00	9.680,00			320,00
1.04.01.		<u>Totale 1.04. - Spese per acquisizione di beni di consumo</u>	10.000,00	0,00	0,00	10.000,00	0,00	9.680,00	9.680,00	0,00	0,00	320,00

XV LEGISLATURA - DISEGNI DI LEGGE E RELAZIONI - DOCUMENTI

SPESA												
Gestione della Competenza 2005												
Codice	Capitolo	Denominazione	Iniziali	Previsioni			Definitive (3+4+5)	Somme impegnate			Diff. rispetto alle Previsioni	
				In + 4	In - 5	In - 6		Pagate 7	Rimaste da Pagare 8	Totale Impegni (7 + 8) 9	Più 10	In (9 - In Meno (6 - 9)) 11
1	2	<u>2.09. - Acquisizione di beni di uso durevole</u>	0,00	16.507,84	0,00	16.507,84	0,00	6.507,84	6.507,84	6.507,84	0,00	10.000,00
2.09.01.		Acquisto impianti e attrezzature		6.507,84		6.507,84		6.507,84		6.507,84		10.000,00
2.09.02.		Manutenzione straordinaria impianti e attrezzature		10.000,00		10.000,00						
		Totale 2.09. - Acquisizione di beni di uso durevole	0,00	16.507,84	0,00	16.507,84	0,00	6.507,84	6.507,84	6.507,84	0,00	10.000,00
		<u>2.10. - Spese per la ricerca scientifica</u>										
2.10.01.		Acquisto attrezzature scientifiche	15.000,00	13.609,25	7.000,00	21.609,25	1.068,00	13.591,24	14.659,24	14.659,24		6.950,01
2.10.02.		Acquisto materiale bibliografico	520.000,00	133.530,00	133.050,88	520.479,12	11.486,92	490.389,45	501.876,37	501.876,37		18.602,75
		Totale 2.10. - Spese per la ricerca scientifica	535.000,00	147.139,25	140.050,88	542.088,37	12.554,92	503.980,69	516.535,61	516.535,61	0,00	25.552,76
		Totale generale 2. - Uscite in conto capitale	535.000,00	163.647,09	140.050,88	558.596,21	12.554,92	510.488,53	523.043,45	523.043,45	0,00	35.552,76
		Totale 1.04. - Servizi Bibliografici e Museali	740.250,00	357.633,30	347.633,30	750.250,00	36.442,58	670.479,11	706.921,69	706.921,69	0,00	43.328,31
		<u>1.05. - Musei ed Archivi</u>										
		1. - Uscite correnti										
		<u>1.05. - Spese per la ricerca</u>										
1.05.01.		Missioni per la ricerca scientifica	11.564,00		11.015,87	548,13	548,13		548,13	548,13		
1.05.02.		Materiale di consumo		71.700,78		71.700,78	1.404,21	41.286,26	42.690,47	42.690,47		29.010,31

XV LEGISLATURA - DISEGNI DI LEGGE E RELAZIONI - DOCUMENTI

Capitolo		SPESA Gestione della Competenza 2005									
Codice	Denominazione	Previsioni			Somme Impegnate			Diff. rispetto alle Previsioni			
		Iniziali	In + 4	In - 5	Definitive (3+4-5) 6	Pagate 7	Rimaste da Pagare 8	Totale Impegni (7+8) 9	Più 10	In (9 - In Meno (6 - 9) 11	
1	2	3	4	5	6	7	8	9	10	11	
	<u>Totale 1.01. - Spese per gli organi dell'ente</u>	0,00	0,00	0,00	0,00	0,00	0,00	0,00	0,00	0,00	
	<u>1.04. - Spese per acquisizione di beni di consumo e servizi</u>										
1.04.01.	Acquisto riviste, periodici e manuali		500,00		500,00					500,00	
1.04.04.	Spese telefoniche e canoni di trasmissione dati		600,00		600,00					600,00	
1.04.23.	Altri servizi di terzi		2.475,00		2.475,00					2.475,00	
	<u>Totale 1.04. - Spese per acquisizione di beni di consumo e servizi</u>	0,00	3.575,00	0,00	3.575,00	0,00	0,00	0,00	0,00	3.575,00	
	<u>1.05. - Spese per la ricerca</u>										
1.05.01.	Missioni per la ricerca scientifica	352.725,06	704.636,00	156.072,87	901.288,19	461.907,88	30.314,03	492.221,91		409.066,28	
1.05.02.	Materiale di consumo	88.217,55	110.190,07	57.505,53	140.902,09	57.313,21	7.256,24	64.569,45		76.332,64	
1.05.03.	Manutenz. ordinaria attrezz. Scientifiche		3.508,00	1.008,00	2.500,00	282,00		282,00		2.218,00	
1.05.04.	Realizzazione, stampa, diffusione e spedizione di pubblicazioni	23.699,00	43.609,68	10.199,62	57.109,06	17.339,85	8.814,10	26.153,95		30.955,11	
1.05.05.	Organizzazione convegni e stampa di atti	40.396,19	51.239,93	28.983,58	62.652,54	11.808,14	331,56	12.139,70		50.512,84	
1.05.06.	Attività divulgativa		1.000,00		1.000,00					1.000,00	
1.05.08.	Borse di studio, assegni di ricerca e finanziamento di dottorati	282.826,85	637.080,01	91.051,51	828.855,35	456.498,77	207.039,62	663.538,39		165.316,96	

XV LEGISLATURA - DISEGNI DI LEGGE E RELAZIONI - DOCUMENTI

Capitolo		SPESA Gestione della Competenza 2005									
Codice	Denominazione	Previsioni		Somme impegnate			Diff. rispetto alle Previsioni				
		Iniziali	Variazioni	Definitive	Pagate	Rimaste da Pagare	Totale Impegni	Più	In	In Meno	
1	2	3	4	5	6	7	8	9	10	11	
1.05.09.	Contratti d'opera ed altri rapporti di collaborazione coordinata e continuativa	63.602,45	265.092,97	15.179,71	313.515,71	198.899,30	51.859,00	250.758,30		62.757,41	
1.05.10.	Spese per personale esterno e altre prestazioni professionali	7.228,00	51.138,49	4.933,51	53.432,98	19.908,36		19.908,36		33.524,62	
	Totale 1.05. - Spese per la ricerca	858.695,10	1.867.495,15	364.934,33	2.361.255,92	1.223.957,51	305.614,55	1.529.572,06	0,00	831.683,86	
	1.06. - Trasferimenti passivi										
1.06.01.	Finanziamento di progetti di ricerca		26.800,00		26.800,00	26.800,00		26.800,00			
1.06.02.	Accordi e Convenzioni con istituzioni scientifiche nazionali ed internazionali										
	Totale 1.06. - Trasferimenti passivi	0,00	26.800,00	0,00	26.800,00	26.800,00	0,00	26.800,00	0,00	0,00	
	Totale generale 1. - Uscite correnti	858.695,10	1.897.870,15	364.934,33	2.391.630,92	1.250.757,51	305.614,55	1.556.372,06	0,00	835.258,86	
	Totale Uscite Correnti	101.448.733,49	55.176.880,42	39.052.470,04	117.573.143,87	59.636.742,75	36.673.325,56	96.310.068,31		21.263.075,56	
	2. - Uscite in conto capitale										
2.09.01.	Acquisto impianti e attrezzature	14.562,92	100.931,00	14.562,92	100.931,00	2.454,65	2.820,00	5.274,65		95.656,35	
2.09.03.	Acquisto di mobili ed arredi		1.079,00		1.079,00	1.079,00		1.079,00			

XV LEGISLATURA - DISEGNI DI LEGGE E RELAZIONI - DOCUMENTI

SPESA												
Gestione della Competenza 2005												
Codice	Capitolo	Denominazione	Previsioni			Somme Impegnate			Diff. rispetto alle Previsioni			
			Iniziali	Variazioni In +	In -	Definitive (3+4-5)	Pagate	Rimaste da Pagare	Totale Impegni (7+8)	Più	In (9 - In Meno 6)	In Meno (6 - 9)
1	2	Totale 2.09 - Acquisizione di beni di uso durevole	14.562,92	102.010,00	14.562,92	102.010,00	3.533,65	2.820,00	6.353,65	10	0,00	95.656,35
		2.10. - Spese per la ricerca scientifica										
2.10.01.		Acquisto attrezzature scientifiche	81.985,25	258.782,58	41.982,21	298.785,62	174.815,64	23.135,23	197.950,87			100.834,75
2.10.02.		Acquisto materiale bibliografico	7.769,13	1.000,00	7.769,13	1.000,00						1.000,00
		Totale 2.10. - Spese per la ricerca scientifica	89.754,38	259.782,58	49.751,34	299.785,62	174.815,64	23.135,23	197.950,87		0,00	101.834,75
		2.12. - Immobilizzazioni immateriali										
2.12.01.		Acquisto software	0,00	6.500,00		6.500,00						6.500,00
		Totale 2.12. - Immobilizzazioni immateriali	0,00	6.500,00	0,00	6.500,00	0,00	0,00	0,00		0,00	6.500,00
		Totale generale 2. - Uscite in conto capitale	104.317,30	368.292,58	64.314,26	408.295,62	178.349,29	25.955,23	204.304,52		0,00	203.991,10
		Totale 1.06. - Prin MIUR	963.012,40	2.266.162,73	429.248,59	2.799.926,54	1.429.106,80	331.569,78	1.760.676,58		0,00	1.039.249,96
		1.07. - F.I.R.B. scientifici										
		1. - Uscite correnti										
		1.04. - Spese per acquisizione di beni di consumo e servizi										
1.04.03.		Spese postali e telegrafiche		5,50		5,50	5,50		5,50			
1.04.23.		Altri servizi di terzi		7.733,72		7.733,72	7.733,72	7.733,72	7.733,72			

XV LEGISLATURA - DISEGNI DI LEGGE E RELAZIONI - DOCUMENTI

Capitolo		SPESA Gestione della Competenza 2005									
Codice	Denominazione	Previsioni				Somme Impegnate			Diff. rispetto alle Previsioni		
		Iniziali	In +	In -	Definitive (3+4-5)	Pagate	Rimaste da Pagare	Totale Impegni (7+8)	Più	In (9 - In Meno (6 - 9))	6)
1	2	3	4	5	6	7	8	9	10	11	
	<u>Totale 1.04. - Spese per acquisizione di beni di consumo e servizi</u>	513,83	0,00	513,83	0,00						
	<u>1.05. - Spese per la ricerca</u>										
1.05.01.	Missioni per la ricerca scientifica	123.967,03	31.308,35	48.253,85	107.021,53	100.053,99	4.896,71	104.950,70		2.070,83	
1.05.02.	Materiale di consumo	32.880,57	6.726,36	20.998,56	18.608,37	17.597,99	981,98	18.579,97		28,40	
1.05.03.	Manutenz. ordinaria attrezz. Scientifiche		420,00		420,00	420,00		420,00			
1.05.04.	Realizzazione, stampa, diffusione e spedizione di pubblicazioni	5.554,35	1.454,59	5.039,64	1.969,30	1.969,30		1.969,30			
1.05.05.	Organizzazione convegni e stampa di atti	7.458,78		4.142,72	3.316,06	3.316,06		3.316,06			
1.05.08.	Borse di studio, assegni di ricerca e finanziamento di dottorati	19.945,56	12.346,82	32,88	32.259,50	32.259,50		32.259,50			
1.05.09.	Contratti d'opera ed altri rapporti di collaborazione coordinata e continuativa	2.187,00	3.789,80	2.188,02	3.788,78	3.788,78		3.788,78			
1.05.10.	Spese per personale esterno e altre prestazioni professionali		11.014,00	3.404,63	7.609,37	7.609,37		7.609,37			
	<u>Totale 1.05. - Spese per la ricerca</u>	<u>191.993,29</u>	<u>67.059,92</u>	<u>84.060,30</u>	<u>174.992,91</u>	<u>167.014,99</u>	<u>5.878,69</u>	<u>172.893,68</u>	<u>0,00</u>	<u>2.099,23</u>	
	<u>1.06. - Trasferimenti passivi</u>										
1.06.01.	Finanziamento di progetti di ricerca		3.500,00		3.500,00	3.500,00		3.500,00			

XV LEGISLATURA - DISEGNI DI LEGGE E RELAZIONI - DOCUMENTI

SPESA												
Gestione della Competenza 2005												
Capitolo	Denominazione	Previsioni				Somme Impegnate			Diff. rispetto alle Previsioni			
		Iniziali	In +	In -	Definitive (3+4-5)	Pagate	Rimaste da Pagare	Totale Impegni (7+8)	Più	In (9 - 6)	In Meno (6 - 9)	
1	2	3	4	5	6	7	8	9	10	11		
1.06.02.	Accordi e Convenzioni con istituzioni scientifiche nazionali ed internazionali		9.410,36	4.000,76	5.409,60	5.409,60		5.409,60				
	<u>Totale 1.06. - Trasferimenti passivi</u>	0,00	12.910,36	4.000,76	8.909,60	8.909,60	0,00	8.909,60	0,00	0,00		
	<u>Totale generale 1. - Uscite correnti</u>	192.507,12	79.970,28	88.574,89	183.902,51	175.924,59	5.678,69	181.803,28	0,00	2.099,23		
	<u>Totale Uscite Correnti</u>	101.448.733,49	55.176.880,42	39.052.470,04	117.573.143,87	59.636.742,75	36.673.325,56	96.310.068,31		21.263.075,56		
	<u>2. - Uscite in conto capitale</u>											
	<u>2.09. - Acquisizione di beni di uso durevole</u>		285,77		285,77	281,08		281,08		4,69		
2.09.01.	Acquisto impianti e attrezzature	314,38		314,38								
2.09.03.	Acquisto di mobili ed arredi											
	<u>Totale 2.09. - Acquisizione di beni di uso durevole</u>	314,38	285,77	314,38	285,77	281,08	0,00	281,08	0,00	4,69		
	<u>2.10. - Spese per la ricerca scientifica</u>											
2.10.01.	Acquisto attrezzature scientifiche	11.099,16	23.502,96	1.555,64	33.046,48	27.345,29	5.037,33	32.382,62		663,86		
2.10.02.	Acquisto materiale bibliografico	2.842,73	60,07	2.842,73	60,07	60,07		60,07				
	<u>Totale 2.10. - Spese per la ricerca scientifica</u>	13.941,89	23.563,03	4.398,37	33.106,55	27.405,36	5.037,33	32.442,69	0,00	663,86		
	<u>Totale generale 2. - Uscite in conto capitale</u>	14.256,27	23.848,80	4.712,75	33.392,32	27.686,44	5.037,33	32.723,77	0,00	668,55		
	<u>Totale 1.08. - Prin INAF</u>	206.763,39	103.819,08	93.287,64	217.294,83	203.611,03	10.916,02	214.527,05	0,00	2.767,78		

XV LEGISLATURA - DISEGNI DI LEGGE E RELAZIONI - DOCUMENTI

Capitolo		SPESA Gestione della Competenza 2005									
Codice	Denominazione	Previsioni		Somme Impegnate				Diff. rispetto alle Previsioni			
		Iniziali	Variazioni	Pagate	Rimaste da Pagare	Totale Impegni	Più	In	In Meno		
		3	In + 4	In - 5	6 (3+4-5)	7	8	9 (7+8)	10	11 (6-9)	
1	2										
	1.09. - Programmi Quadro U.E.										
	1. - Uscite correnti										
	1.04. - Spese per acquisizione di beni di consumo e servizi										
1.04.01.	Acquisto riviste, periodici e manuali										
1.04.02.	Materiale di consumo										
1.04.03.	Spese postali e telegrafiche	17,63									
1.04.07.	Mezzi di trasporto: manutenzione, esercizio e noleggio	200,00	4.000,00	200,00	4.000,00		4.000,00	4.000,00			
1.04.14.	Onorari e compensi incarichi di consulenza e collaborazione										
1.04.17.	Manutenzione ordinaria attrezzature tecniche, macchine e impianti	246,62		246,62							
1.04.19.	Trasporti, traslochi e facchinaggi	24,68	70,53	32,81	62,40	62,40		62,40			
1.04.23.	Altri servizi di terzi	5.211,59		397,59	4.814,00	1.014,80		1.014,80		3.799,20	
	Totale 1.04. - Spese per acquisizione di beni di consumo e servizi	5.700,52	4.070,53	894,65	8.876,40	1.077,20	4.000,00	5.077,20	0,00	3.799,20	
	1.05. - Spese per la ricerca										
1.05.01.	Missioni per la ricerca scientifica	228.489,07	266.520,55	107.261,28	387.748,34	104.574,34	19.814,57	124.388,91		263.359,43	
1.05.02.	Materiale di consumo	84.618,00	47.477,60	52.392,47	79.703,13	6.793,89	8.061,03	14.854,92		64.848,21	

XV LEGISLATURA - DISEGNI DI LEGGE E RELAZIONI - DOCUMENTI

SPESA												
Gestione della Competenza 2005												
Capitolo	Denominazione	Previsioni			Somme impegnate			Diff. rispetto alle Previsioni				
		Iniziali	In +	In -	Definitive (3+4-5)	Pagate	Rimaste da Pagare	Totale Impegni (7 + 8)	Più	In	In Meno	
1	2	3	4	5	6	7	8	9	10	11	11	
1.05.03.	Manutenz. ordinaria attrezz. Scientifiche	10.000,00		2.000,00	8.000,00							8.000,00
1.05.04.	Realizzazione, stampa, diffusione e spedizione di pubblicazioni	5.750,00	15.925,00	2.750,00	18.925,00	1.319,91	280,00	1.599,91				17.325,09
1.05.05.	Organizzazione convegni e stampa di atti		45.500,00	4.000,00	41.500,00	2.177,74		2.177,74				39.322,26
1.05.08.	Borse di studio, assegni di ricerca e finanziamento di dottorati	66.929,80	441.410,06	38.053,28	470.286,58	121.394,11	76.913,51	198.307,62				271.978,96
1.05.09.	Contratti d'opera ed altri rapporti di collaborazione coordinata e continuativa	350.187,38	467.266,95	20.354,40	797.099,93	240.254,46	196.673,19	436.927,65				360.172,28
1.05.10.	Spese per personale esterno e altre prestazioni professionali		16.264,75	4.000,00	12.264,75	5.084,75		5.084,75				7.180,00
	Totale 1.05 - Spese per la ricerca	745.974,25	1.300.364,91	230.811,43	1.815.527,73	481.599,20	301.742,30	783.341,50	0,00	0,00	1.032.186,23	
	1.06 - Trasferimenti passivi											
1.06.01.	Finanziamento di progetti di ricerca	16.000,00	40.779,50	36.779,50	20.000,00							20.000,00
1.06.02.	Accordi e Convenzioni con istituzioni scientifiche nazionali ed internazionali	8.000,00		8.000,00								
	Totale 1.06 - Trasferimenti passivi	24.000,00	40.779,50	44.779,50	20.000,00	0,00	0,00	0,00	0,00	0,00	20.000,00	
	Totale generale 1 - Uscite correnti	775.674,77	1.345.214,94	276.485,58	1.844.404,13	482.676,40	305.742,30	788.418,70	0,00	0,00	1.055.985,43	
	Totale Uscite Correnti	101.448.733,49	55.176.880,42	39.052.470,04	117.573.143,87	59.636.742,75	36.673.325,56	96.310.068,31				21.263.075,56

XV LEGISLATURA - DISEGNI DI LEGGE E RELAZIONI - DOCUMENTI

Capitolo		SPESA Gestione della Competenza 2005									
Codice	Denominazione	Previsioni		Somme impegnate				Diff. rispetto alle Previsioni			
		Iniziali	Variazioni	Definitive	Pagate	Rimaste da Pagare	Totale impegni	Più	In	In Meno	
1	2	3	4	5	6	7	8	9	10	11	
	scientifici										
	1. - Uscite correnti										
	1.05. - Spese per la ricerca										
1.05.01.	Missioni per la ricerca scientifica	2.180,30	12.129,47	5.946,04	8.363,73	7.216,17		7.216,17		1.147,56	
1.05.02.	Materiale di consumo	22.434,64	2.000,00	24.421,21	13,43	13,43		13,43			
1.05.04.	Realizzazione, stampa, diffusione e spedizione di pubblicazioni										
1.05.05.	Organizzazione convegni e stampa di atti	5.350,00	12.000,00	17.350,00							
1.05.08.	Borse di studio, assegni di ricerca e finanziamento di dottorati	2.400,00	6.500,00	2.400,00	6.500,00	6.024,92		6.024,92		475,08	
1.05.10.	Spese per personale esterno e altre prestazioni professionali		1.000,00	733,13	266,87	266,87		266,87			
	Totale 1.05. - Spese per la ricerca	32.364,94	33.629,47	50.850,38	15.144,03	13.521,39	0,00	13.521,39	0,00	1.622,64	
	1.06. - Trasferimenti passivi										
1.06.01.	Finanziamento di progetti di ricerca		7.000,00	7.000,00							
1.06.02.	Accordi e Convenzioni con istituzioni scientifiche nazionali ed internazionali		5.439,74	5.439,74	5.439,74	5.439,74		5.439,74			
	Totale 1.06. - Trasferimenti passivi	0,00	12.439,74	7.000,00	5.439,74	5.439,74	0,00	5.439,74	0,00	0,00	

XV LEGISLATURA - DISEGNI DI LEGGE E RELAZIONI - DOCUMENTI

Capitolo		SPESA Gestione della Competenza 2005									
Codice	Denominazione	Previsioni			Somme Impegnate			Diff. rispetto alle Previsioni			
		Iniziali	Variazioni In +	In -	Definitive (3+4-5)	Pagate	Rimaste da Pagare	Totale Impegni (7 + 8)	Più	In (9 - In Meno (6 - 9))	
1	2	3	4	5	6	7	8	9	10	11	
	Totale generale 1. - Uscite correnti	32.364,94	46.069,21	57.850,38	20.583,77	18.961,13	0,00	18.961,13	0,00	1.622,64	
	Totale Uscite Correnti	101.448.733,49	55.176.880,42	39.052.470,04	117.573.143,87	59.636.742,75	36.673.325,56	96.310.068,31		21.263.075,56	
	2. - Uscite in conto capitale										
	<u>2.09. - Acquisizione di beni di uso durevole</u>										
	Acquisito impianti e attrezzature		2.538,00	2.538,00							
2.09.01.	Totale 2.09. - Acquisizione di beni di uso durevole	0,00	2.538,00	2.538,00	0,00	0,00	0,00	0,00	0,00	0,00	
	<u>2.10. - Spese per la ricerca scientifica</u>										
	Acquisito attrezzature scientifiche	2.500,00		2.500,00							
2.10.01.	Totale 2.10. - Spese per la ricerca scientifica	2.500,00	0,00	2.500,00	0,00	0,00	0,00	0,00	0,00	0,00	
	Totale generale 2. - Uscite in conto capitale	2.500,00	2.538,00	5.038,00	0,00	0,00	0,00	0,00	0,00	0,00	
	Totale 1.10. - Programmi ASL scientifici	34.864,94	48.607,21	62.888,38	20.583,77	18.961,13	0,00	18.961,13	0,00	1.622,64	
	1.11. - Progetti in scadenza										
	1. - Uscite correnti										
	<u>1.04. - Spese per acquisizione di beni di consumo e servizi</u>										
1.04.02.	Materiale di consumo		2.694,27		2.694,27		274,80	274,80		2.419,47	

XV LEGISLATURA - DISEGNI DI LEGGE E RELAZIONI - DOCUMENTI

Capitolo		SPESA Gestione della Competenza 2005									
Codice	Denominazione	Iniziali	Previsioni		Definitive (3+4-5)	Somme Impegnate			Diff. rispetto alle Previsioni		
			In +	In -		Pagate	Rimaste da Pagare	Totale Impegni (7 + 8)	Più 6)	In (9 - In Meno (6 - 9)	
1	2	3	4	5	6	7	8	9	10	11	
1.04.06.	Canoni software		802,33		802,33		802,33				
1.04.07.	Mezzi di trasporto: manutenzione, esercizio e noleggio		7.651,94		7.651,94	1.639,94	6.012,00				
1.04.15.	Manutenzione ordinaria immobili		1.621,87		1.621,87		1.621,87				
1.04.17.	Manutenzione ordinaria attrezzature tecniche, macchine e impianti										
1.04.23.	Altri servizi di terzi	959,50	32.966,56	959,50	32.966,56	13.057,44	19.909,12				
	Totale 1.04. - Spesa per acquisizione di beni di consumo e servizi	959,50	45.736,97	959,50	45.736,97	14.697,38	28.620,12		43.317,50	2.419,47	
	1.05. - Spese per la ricerca										
1.05.01.	Missioni per la ricerca scientifica	24.824,23	82.560,14	56.588,69	50.795,68	38.869,49	2.929,98		41.799,47	8.996,21	
1.05.02.	Materiale di consumo	9.824,62	145.543,33	31.667,36	123.700,59	59.848,43	8.135,57		67.984,00	55.716,59	
1.05.03.	Manutenz. ordinaria attrezz. Scientifiche										
1.05.04.	Realizzazione, stampa, diffusione e spedizione di pubblicazioni	3.500,00	853,57	3.500,00	853,57	853,57			853,57		
1.05.05.	Organizzazione convegni e stampa di atti	609,96	1.272,70	1.882,66							
1.05.08.	Borse di studio, assegni di ricerca e finanziamento di dottorati		50.009,83		50.009,83	41.574,87	7.066,85		48.641,72	1.388,11	
1.05.09.	Contratti d'opera ed altri rapporti di collaborazione coordinata e continuativa	36,57	944,70	36,57	944,70					944,70	

XV LEGISLATURA - DISEGNI DI LEGGE E RELAZIONI - DOCUMENTI

Capitolo		SPESA Gestione della Competenza 2005									
Codice	Denominazione	Previsioni			Somme Impegnate			Diff. rispetto alle Previsioni			
		Iniziali	In + 4	In - 5	Definitive (3+4-5) 6	Pagate 7	Rimaste da Pagare 8	Totale Impegni (7 + 8) 9	Più 10	In (9 - 6) 11	In Meno (6 - 9) 11
1	2	3	4	5	6	7	8	9	10	11	
1.04.19.	Trasporti, traslochi e facchinaggi		600,00		600,00	277,26		277,26			322,74
	Totale 1.04. - Spese per acquisizione di beni di consumo e servizi	0,00	600,00	0,00	600,00	277,26	0,00	277,26	0,00	0,00	322,74
	1.05. - Spese per la ricerca										
1.05.01.	Missioni per la ricerca scientifica	241.745,81	39.076,85	117.402,58	163.420,08	46.854,55	7.475,68	54.330,23			109.089,85
1.05.02.	Materiale di consumo	224.300,00	122.662,73	215.010,16	131.952,57	9.420,06	39.900,00	49.320,06			82.632,51
1.05.03.	Manutenz. ordinaria attrez. Scientifiche	4.000,00			4.000,00						4.000,00
1.05.04.	Realizzazione, stampa, diffusione e spedizione di pubblicazioni	6.200,00		6.200,00							
1.05.05.	Organizzazione convegni e stampa di atti	10.016,55	97.837,64	4.429,13	103.425,06	73.550,82	190,43	73.741,25			29.683,81
1.05.06.	Attività divulgativa	2.000,00	1.332,00		3.332,00	1.334,00		1.334,00			1.998,00
1.05.08.	Borse di studio, assegni di ricerca e finanziamenti di dottorati	383.474,00	177.054,52	81.647,64	478.860,88	53.550,18	52.781,03	106.331,21			372.549,67
1.05.09.	Contratti d'opera ed altri rapporti di collaborazione coordinata e continuativa	32.054,52	7.951,35	19.650,96	20.354,91	7.634,26	1.305,72	8.939,98			11.414,93
1.05.10.	Spese per personale esterno e altre prestazioni professionali	10.000,00			10.000,00	3.606,59		3.606,59			6.393,41
	Totale 1.05. - Spese per la ricerca	913.790,88	445.915,09	444.340,47	915.365,50	195.950,46	101.652,86	297.603,32	0,00	0,00	617.762,18

XV LEGISLATURA - DISEGNI DI LEGGE E RELAZIONI - DOCUMENTI

SPESA												
Gestione della Competenza 2005												
Codice	Capitolo	Denominazione	Previsioni			Somme Impegnate			Diff. rispetto alle Previsioni			
			Iniziali	Variazioni	In -	Definitive	Pagate	Rimaste da Pagare	Totale Impegni	Più	In	In Meno
			In +	In -	(3+4-5)	7	8	(7+8)	6)	(9 -	(6 - 9)	
1	2	Acquisto software	3	4	5	6	7	8	9	10	11	
2.12.01.			6.000,00		6.000,00	6.000,00	6.000,00	6.000,00	6.000,00			
		<u>Totale 2.12. - Immobilizzazioni immateriali</u>	0,00	6.000,00	0,00	6.000,00	6.000,00	6.000,00	6.000,00	0,00	0,00	0,00
		<u>Totale generale 2. - Uscite in conto capitale</u>	243.210,00	191.789,00	68.077,43	366.921,57	113.019,92	46.264,29	159.284,21	0,00	0,00	207.637,36
		<u>Totale 1.13. - Altri Progetti Locali con finanziamenti specifici</u>	1.157.000,88	708.542,09	512.417,90	1.353.125,07	379.485,64	147.917,15	527.402,79	0,00	0,00	825.722,28
		<u>Totale 1. - Dipartimento "1- Strutture di ricerca"</u>	33.928.996,93	19.083.714,37	11.183.826,05	41.828.885,25	14.281.081,36	8.396.831,19	22.677.912,55	0,00	0,00	19.150.972,70
		<u>2. - Dipartimento 2 "Progetti di ricerca"</u>										
		<u>2.01. - Funzionamento Ordinario</u>										
		<u>1. - Uscite correnti</u>										
		<u>1.03. - Spese per il personale in servizio</u>	30.000,00		30.000,00	0,00	0,00	0,00	0,00	0,00	0,00	0,00
1.03.12.		Corsi di formazione professionale ed aggiornamento del personale			30.000,00							
		<u>Totale 1.03. - Spese per il personale in servizio</u>	30.000,00	0,00	30.000,00	0,00	0,00	0,00	0,00	0,00	0,00	0,00
		<u>1.04. - Spese per acquisizione di beni di consumo e servizi</u>										
1.04.02.		Materiale di consumo	10.000,00	21.559,52	4.350,00	27.209,52	2.215,50	24.994,02	27.209,52			
1.04.14.		Onorari e compensi incarichi di consulenza e collaborazione		19.000,00	15.011,14	3.988,86	3.988,86	3.988,86	3.988,86			

XV LEGISLATURA - DISEGNI DI LEGGE E RELAZIONI - DOCUMENTI

Capitolo		SPESA Gestione della Competenza 2005									
Codice	Denominazione	Previsioni			Somme Impegnate			Diff. rispetto alle Previsioni			
		Iniziali	In + 4	In - 5	Definitive (3+4-5) 6	Pagate 7	Rimaste da Pagare 8	Totale Impegni (7+8) 9	Più 6)	In (9 - In Meno (6 - 9) 11	
1	2	3	4	5	6	7	8	9	10	11	
1.04.23.	Altri servizi di terzi		350,00	190,00	160,00	160,00		160,00			
1.04.24.	Missioni d'ufficio del personale		30.000,00	21.358,38	8.641,62	7.112,87	1.528,75	8.641,62			
	Totale 1.04. - Spese per acquisizione di beni di consumo e servizi	10.000,00	70.909,52	40.909,52	40.000,00	13.477,23	26.522,77	40.000,00	0,00	0,00	
	1.05. - Spese per la ricerca										
1.05.01.	Missioni per la ricerca scientifica	124.000,00	175.580,00	68.500,00	231.080,00	61.415,26	13.575,40	74.990,66		156.089,34	
1.05.02.	Materiale di consumo	16.000,00		10.030,00	5.970,00	1.826,03		1.826,03		4.143,97	
1.05.05.	Organizzazione convegni e stampa di atti		14.000,00		14.000,00	3.224,52		3.224,52		10.775,48	
1.05.08.	Borse di studio, assegni di ricerca e finanziamento di dottorati		5.450,00		5.450,00	1.807,58	3.615,42	5.423,00		27,00	
1.05.10.	Spese per personale esterno e altre prestazioni professionali	60.000,00	50.000,00	70.000,00	40.000,00	20.610,67	359,47	20.970,14		19.029,86	
	Totale 1.05. - Spese per la ricerca	200.000,00	245.030,00	148.530,00	296.500,00	88.884,06	17.550,29	106.434,35	0,00	190.065,65	
	1.06. - Trasferimenti passivi										
1.06.02.	Accordi e Convenzioni con istituzioni scientifiche nazionali ed internazionali		1.310.000,00		1.310.000,00	610.000,00	700.000,00	1.310.000,00			
	Totale 1.06. - Trasferimenti passivi	0,00	1.310.000,00	0,00	1.310.000,00	610.000,00	700.000,00	1.310.000,00	0,00	0,00	

XV LEGISLATURA - DISEGNI DI LEGGE E RELAZIONI - DOCUMENTI

SPESA												
Gestione della Competenza 2005												
Codice	Capitolo	Denominazione	Previsioni			Somme Impegnate			Diff. rispetto alle Previsioni			
			Iniziali	Variazioni in +	In -	Definitive (3+4-5)	Pagate	Rimaste da Pagare	Totale Impegni (7 + 8)	Più	In (9 - In Meno 6)	In Meno (6 - 9)
1	2	Uscite correnti	3	4	5	6	7	8	9	10	11	
		Totale generale 1. - Uscite correnti	240.000,00	1.625.939,52	219.439,52	1.646.500,00	712.361,29	744.073,06	1.456.434,35	0,00	190.065,65	
		Totale Uscite Correnti	101.448.733,49	55.176.880,42	39.052.470,04	117.573.143,87	59.636.742,75	36.673.325,56	96.310.068,31		21.263.075,56	
		2. - Uscite in conto capitale										
		<u>2.09. - Acquisizione di beni di uso durevole</u>										
2.09.01.		Acquisto impianti e attrezzature		300,00		300,00	285,00		285,00		15,00	
		Totale 2.09. - Acquisizione di beni di uso durevole	0,00	300,00	0,00	300,00	285,00	0,00	285,00	0,00	15,00	
		<u>2.10. - Spese per la ricerca scientifica</u>										
2.10.01.		Acquisto attrezzature scientifiche	1.650.000,00	114.078,46	1.697.300,00	66.778,46		6.501,60	6.501,60		90.276,86	
		Totale 2.10. - Spese per la ricerca scientifica	1.650.000,00	114.078,46	1.697.300,00	66.778,46	0,00	6.501,60	6.501,60	0,00	60.276,86	
		<u>2.13. - Immobilizzazioni finanziarie</u>										
2.13.01.		Quote di partecipazione ad iniziative comuni ad altri soggetti (consorzi)		18.500,00		18.500,00		12.000,00	12.000,00		6.500,00	
		Totale 2.13. - Immobilizzazioni finanziarie	0,00	18.500,00	0,00	18.500,00	0,00	12.000,00	12.000,00	0,00	6.500,00	
		Totale generale 2. - Uscite in conto capitale	1.650.000,00	132.878,46	1.697.300,00	85.578,46	285,00	18.501,60	18.786,60		66.791,86	
		Totale 2.01. - Funzionamento Ordinario	1.890.000,00	1.758.817,98	1.916.739,52	1.732.078,46	712.646,29	762.574,66	1.475.220,95	0,00	256.857,51	

XV LEGISLATURA - DISEGNI DI LEGGE E RELAZIONI - DOCUMENTI

Capitolo		SPESA Gestione della Competenza 2005										
Codice	Denominazione	Previsioni			Somme Impegnate			Diff. rispetto alle Previsioni				
		Iniziali	In + 4	In - 5	Definitive (3+4-5)	Pagate 7	Rimaste da Pagare 8	Totale Impegni (7+8) 9	Più 6	In (9 - In Meno (6 - 9)) 10	11	
1	2	3	4	5	6	7	8	9	10	11		
	2.03. - Themis											
	1. - Uscite correnti											
	<u>1.05. - Spese per la ricerca</u>											
1.05.01.	Missioni per la ricerca scientifica		10.000,00		10.000,00						10.000,00	
1.05.10.	Spese per personale esterno e altre prestazioni professionali											
	Totale 1.05. - Spese per la ricerca	0,00	10.000,00	0,00	10.000,00	0,00	0,00	0,00	0,00	0,00	10.000,00	
	<u>1.06. - Trasferimenti passivi</u>											
1.06.02.	Accordi e Convenzioni con istituzioni scientifiche nazionali ed internazionali	215.000,00			215.000,00						215.000,00	
	Totale 1.06. - Trasferimenti passivi	215.000,00	0,00	0,00	215.000,00	0,00	0,00	0,00	0,00	0,00	215.000,00	
	Totale generale 1. - Uscite correnti	215.000,00	10.000,00	0,00	225.000,00	0,00	0,00	0,00	0,00	0,00	225.000,00	
	Totale Uscite Correnti	101.448.733,49	55.176.880,42	39.052.470,04	117.573.143,87	59.636.742,75	36.673.325,56	96.310.068,31			21.263.075,56	
	2. - Uscite in conto capitale											
	<u>2.10. - Spese per la ricerca scientifica</u>											
2.10.01.	Acquisto attrezzature scientifiche	35.000,00		10.000,00	25.000,00						25.000,00	

XV LEGISLATURA - DISEGNI DI LEGGE E RELAZIONI - DOCUMENTI

SPESA Gestione della Competenza 2005														
Codice	Capitolo	Denominazione	Previsioni			Somme impegnate			Diff. rispetto alle Previsioni					
			Iniziali	Variazioni in +	In -	Definitive (3+4-5)	Pagate	Rimaste da Pagare	Totale Impegni (7+8)	Più	In (9 - In Meno (6-9))	Meno		
1	2	Totale 2.10. - Spese per la ricerca scientifica	35.000,00	0,00	10.000,00	25.000,00	0,00	0,00	0,00	0,00	0,00	0,00	0,00	25.000,00
		Totale generale 2. - Uscite in conto capitale	35.000,00	0,00	10.000,00	25.000,00	0,00	0,00	0,00	0,00	0,00	0,00	0,00	25.000,00
		Totale 2.03. - Themis	250.000,00	10.000,00	10.000,00	250.000,00	0,00	0,00	0,00	0,00	0,00	0,00	0,00	250.000,00
		2.05. - Programmi Quadro U.E.												
		1. - Uscite correnti												
		1.03. - Spese per il personale in servizio												
1.03.02.		Stipendi ed assegni fissi per il personale di ricerca		37.527,92		37.527,92		22.744,62		22.744,62				14.783,30
		Totale 1.03. - Spese per il personale in servizio	0,00	37.527,92	0,00	37.527,92	0,00	22.744,62		22.744,62			0,00	14.783,30
		1.04. - Spese per acquisizione di beni di consumo e servizi												
1.04.06.		Canoni software	1.000,00			1.000,00								1.000,00
1.04.23.		Altri servizi di terzi												
		Totale 1.04. - Spese per acquisizione di beni di consumo e servizi	1.000,00	0,00	0,00	1.000,00	0,00	0,00		0,00			0,00	1.000,00
		1.05. - Spese per la ricerca												
1.05.01.		Missioni per la ricerca scientifica	181.866,40	102.458,84	101.133,80	183.191,44	59.779,98	5.773,49		65.553,47				117.637,97
1.05.02.		Materiale di consumo	77.074,60	61.328,65	41.500,91	96.902,34	30.009,21	22.478,26		52.487,47				44.414,87

XV LEGISLATURA - DISEGNI DI LEGGE E RELAZIONI - DOCUMENTI

Capitolo		SPESA Gestione della Competenza 2005									
Codice	Denominazione	Previsioni		Somme impegnate			Diff. rispetto alle Previsioni				
		Iniziali	Variazioni	Definitive	Pagate	Rimaste da Pagare	Totale Impegni (7+8)	Più	In	In Meno	
1	2	3	4	5	6	7	8	9	10	11	
	<u>1.03. - Spese per il personale in servizio</u>										
1.03.12.	Corsi di formazione professionale ed aggiornamento del personale										
	<u>Totale 1.03. - Spese per il personale in servizio</u>	0,00	0,00	0,00	0,00	0,00	0,00	0,00	0,00	0,00	
	<u>1.04. - Spese per acquisizione di beni di consumo e servizi</u>										
1.04.10.	Assicurazioni		10.000,00		9.773,62	2.940,00	3.140,54	6.080,54		3.693,08	
1.04.17.	Manutenzione ordinaria attrezzature tecniche, macchine e impianti		350,00		350,00	283,22	283,22	283,22		66,78	
1.04.19.	Trasporti, traslochi e facchinaggi		41.251,00		40.092,06	20.683,69	16.571,84	37.255,53		2.836,53	
1.04.23.	Altri servizi di terzi		2.192,60		2.192,60	1.453,99	709,21	2.163,20		29,40	
	<u>Totale 1.04. - Spese per acquisizione di beni di consumo e servizi</u>	0,00	53.793,60	1.385,32	52.408,28	25.360,90	20.421,59	45.782,49	0,00	6.625,79	
	<u>1.05. - Spese per la ricerca</u>										
1.05.01.	Missioni per la ricerca scientifica	787.499,66	1.132.516,38	987.716,39	932.299,65	258.101,38	28.291,68	286.393,06		645.906,59	
1.05.02.	Materiale di consumo	28.095,26	121.066,69	6.701,86	142.460,09	75.748,13	6.684,06	82.432,19		60.027,90	
1.05.03.	Manutenz. ordinaria attrezz. Scientifiche		13.741,60	9.169,60	4.572,00	1.440,00	3.132,00	4.572,00			
1.05.04.	Realizzazione, stampa, diffusione e spedizione di pubblicazioni	2.000,00	2.039,26	1.000,00	3.039,26	1.039,26		1.039,26		2.000,00	

XV LEGISLATURA - DISEGNI DI LEGGE E RELAZIONI - DOCUMENTI

Capitolo		SPESA Gestione della Competenza 2005									
Codice	Denominazione	Previsioni		Somme Impegnate			Diff. rispetto alle Previsioni				
		Iniziali	Variazioni In + In -	Definitive (3+4-5)	Pagate	Rimaste da Pagare	Totale Impegni (7+8)	Più 6)	In (9 - In Meno (6 - 9)	11	
1	2	3	4	5	6	7	8	9	10	11	
2.10.01.	Acquisto attrezzature scientifiche	46.841,94	47.158,06	94.000,00	94.000,00					94.000,00	
	<u>Totale 2.10. - Spese per la ricerca scientifica</u>	<u>46.841,94</u>	<u>47.158,06</u>	<u>94.000,00</u>	<u>94.000,00</u>	<u>0,00</u>	<u>0,00</u>	<u>0,00</u>	<u>0,00</u>	<u>94.000,00</u>	
	Totale generale 2. - Uscite in conto capitale	46.841,94	47.158,06	94.000,00	94.000,00	0,00	0,00	0,00	0,00	94.000,00	
	Totale 2.07. - TT1	234.209,70	47.158,06	47.820,46	233.547,30	45.413,13	6.697,37	52.110,50	0,00	181.436,80	
	2.08. - GALILEO										
	1. - Uscite correnti										
1.04.14.	<u>1.04. - Spese per acquisizione di beni di consumo e servizi</u>										
1.04.23.	Onerari e compensi incarichi di consulenza e collaborazione Altri servizi di terzi		300,00		300,00	300,00		300,00			
	<u>Totale 1.04. - Spese per acquisizione di beni di consumo e servizi</u>	<u>0,00</u>	<u>300,00</u>	<u>0,00</u>	<u>300,00</u>	<u>300,00</u>	<u>0,00</u>	<u>300,00</u>	<u>0,00</u>	<u>0,00</u>	
	1.05. - Spese per la ricerca										
1.05.01.	Missioni per la ricerca scientifica	114.800,00	178.769,57	11.906,86	281.662,71	13.989,40	15.996,61	29.986,01		251.676,70	
1.05.02.	Materiale di consumo	15.892,85	45.418,89	18.677,58	42.634,16	15.598,61	9.098,66	24.697,27		17.936,89	
1.05.08.	Borse di studio, assegni di ricerca e finanziamento di dottorati	98.500,00	76.500,00	31.655,84	143.344,16	34.367,63	3.812,13	38.179,76		105.164,40	
1.05.09.	Contratti d'opera ed altri rapporti di collaborazione coordinata e continuativa		5.370,75		5.370,75	5.370,75		5.370,75			

XV LEGISLATURA - DISEGNI DI LEGGE E RELAZIONI - DOCUMENTI

SPESA												
Gestione della Competenza 2005												
Codice	Capitolo	Denominazione	Previsioni			Somme Impegnate			Diff. rispetto alle Previsioni			
			Iniziali	In +	In -	Definitive (3+4-5)	Pagate	Rimaste da Pagare	Totale Impegni (7+8)	Più	In (9 - In Meno (6-9))	Meno
			3	4	5	6	7	8	9	10	11	
1	2	<u>Totale 1.05 - Spese per la ricerca</u>	229.192,85	306.059,21	62.240,28	473.011,78	69.326,39	28.907,40	98.233,79	0,00	374.777,99	
		<u>1.06 - Trasferimenti passivi</u>										
1.06.02.		Accordi e Convenzioni con istituzioni scientifiche nazionali ed internazionali	2.700.000,00	1.500.000,00	1.000.000,00	3.200.000,00	2.582.509,40	100.000,00	2.682.509,40		517.490,60	
		<u>Totale 1.06 - Trasferimenti passivi</u>	<u>2.700.000,00</u>	<u>1.500.000,00</u>	<u>1.000.000,00</u>	<u>3.200.000,00</u>	<u>2.582.509,40</u>	<u>100.000,00</u>	<u>2.682.509,40</u>	<u>0,00</u>	<u>517.490,60</u>	
		<u>Totale generale 1. - Uscite correnti</u>	<u>2.929.192,85</u>	<u>1.806.359,21</u>	<u>1.062.240,28</u>	<u>3.673.311,78</u>	<u>2.652.135,79</u>	<u>128.907,40</u>	<u>2.781.043,19</u>	<u>0,00</u>	<u>892.268,59</u>	
		Totale Uscite Correnti	101.448.733,49	55.176.880,42	39.052.470,04	117.573.143,87	59.636.742,75	36.673.325,56	96.310.068,31		21.263.075,56	
		<u>2. - Uscite in conto capitale</u>										
2.09.01.		<u>2.09 - Acquisizione di beni di uso durevole</u>										
		Acquisto impianti e attrezzature		1.836,00		1.836,00		1.836,00			1.836,00	
2.09.03.		Acquisto di mobili ed arredi		1.070,20		1.070,20		1.070,20			1.070,20	
		<u>Totale 2.09 - Acquisizione di beni di uso durevole</u>	<u>0,00</u>	<u>2.906,20</u>	<u>0,00</u>	<u>2.906,20</u>	<u>1.070,20</u>	<u>1.836,00</u>	<u>2.906,20</u>	<u>0,00</u>	<u>0,00</u>	
		<u>2.10 - Spese per la ricerca scientifica</u>										
2.10.01.		Acquisto attrezzature scientifiche	13.000,00	16.482,89	13.000,00	16.482,89	5.330,42	453,47	5.783,89		10.699,00	
		<u>Totale 2.10 - Spese per la ricerca scientifica</u>	<u>13.000,00</u>	<u>16.482,89</u>	<u>13.000,00</u>	<u>16.482,89</u>	<u>5.330,42</u>	<u>453,47</u>	<u>5.783,89</u>	<u>0,00</u>	<u>10.699,00</u>	

XV LEGISLATURA - DISEGNI DI LEGGE E RELAZIONI - DOCUMENTI

SPESA												
Gestione della Competenza 2005												
Codice	Capitolo	Denominazione	Previsioni			Somme Impegnate			Diff. rispetto alle Previsioni			
			Iniziali	In + 4	In - 5	Definitive (3+4-5) 6	Pagate 7	Rimaste da Pagare 8	Totale Impegni (7 + 8) 9	Più 6	In (9 - 6) 10	In Meno (6 - 9) 11
1	2	<u>2.12. - Immobilizzazioni immateriali</u>	3	4	5	6	7	8	9	10	11	
		Acquisto software		375,00		375,00		372,00	372,00			3,00
2.12.01.		Totale 2.12. - Immobilizzazioni immateriali	0,00	375,00	0,00	375,00	0,00	372,00	372,00	0,00	0,00	3,00
		<u>2.13. - Immobilizzazioni finanziarie</u>										
2.13.01.		Quote di partecipazione ad iniziative comuni ad altri soggetti (consorzi)	200.000,00			200.000,00						200.000,00
		Totale 2.13. - Immobilizzazioni finanziarie	200.000,00	0,00	0,00	200.000,00	0,00	0,00	0,00	0,00	0,00	200.000,00
		Totale generale 2. - Uscite in conto capitale	213.000,00	19.764,09	13.000,00	219.764,09	6.400,62	2.661,47	9.062,09	0,00	0,00	210.702,00
		Totale 2.08. - GALILEO	3.142.192,85	1.826.123,30	1.075.240,28	3.893.075,87	2.658.536,41	131.568,87	2.790.105,28	0,00	0,00	1.102.970,59
		2.09. - VST e altri Telescopi										
		1. - Uscite correnti										
		<u>1.04. - Spese per acquisizione di beni di consumo e servizi</u>										
1.04.02.		Materiale di consumo		500,00		500,00	52,00		52,00			448,00
1.04.04.		Spese telefoniche e canoni di trasmissione dati	8.100,00	985,00	1.700,47	7.384,53	7.384,53		7.384,53			
1.04.05.		Energia elettrica, acqua, gas e riscaldamento	3.500,00	2.400,00	169,74	5.730,26	5.730,26		5.730,26			

XV LEGISLATURA - DISEGNI DI LEGGE E RELAZIONI - DOCUMENTI

Capitolo		SPESA Gestione della Competenza 2005									
Codice	Denominazione	Iniziali	Previsioni		Definitive (3+4-5)	Somme impegnate		Diff. rispetto alle Previsioni			
			In +	In -		Pagate	Rimaste da Pagare	Totale Impegni (7 + 8)	Più	In (9 - 6)	In Meno (6 - 9)
1	2	3	4	5	6	7	8	9	10	11	
1.04.09.	Canoni di leasing e locazione immobili		29.808,80	20.000,00	9.808,80	9.808,80		9.808,80			
1.04.10.	Assicurazioni		500,00		500,00					500,00	
1.04.11.	Spese di rappresentanza		15.000,00	13.917,40	1.082,60	1.067,83		1.067,83		14,77	
1.04.19.	Trasporti, traslochi e facchinaggi		2.160,00		2.160,00	2.160,00		2.160,00			
1.04.21.	Pulizia		1.480,00		1.480,00	948,00	480,00	1.428,00		52,00	
1.04.22.	Spese per servizi di prevenzione e sicurezza		1.334,30		1.334,30	1.334,30		1.334,30			
1.04.23.	Altri servizi di terzi		21.791,47	7.068,19	14.723,28	11.301,00		11.301,00		3.422,28	
	Totale 1.04. - Spese per acquisizione di beni di consumo e servizi	11.600,00	75.959,57	42.855,80	44.703,77	38.452,42	1.814,30	40.266,72	0,00	4.437,05	
	1.05. - Spesa per la ricerca										
1.05.01.	Missioni per la ricerca scientifica	150.017,06	114.081,27	125.877,58	138.220,75	93.275,32	10.133,69	103.409,01		34.811,74	
1.05.02.	Materiale di consumo	74.579,93	37.774,14	60.952,90	51.401,17	27.985,42	9.725,09	37.720,51		13.680,66	
1.05.03.	Manutenz. ordinaria attrez. Scientifiche		100.000,00		100.000,00	43.595,20		43.595,20		56.404,80	
1.05.08.	Borse di studio, assegni di ricerca e finanziamento di dottorati		25.000,00	25.000,00							
1.05.09.	Contratti d'opera ed altri rapporti di collaborazione coordinata e continuativa	194.340,30	402.001,41	192.785,30	403.556,41	206.493,30	143.402,02	349.895,32		53.661,09	
1.05.10.	Spese per personale esterno e altre prestazioni professionali		151.500,00	51,40	151.448,60	59.048,60	68.264,89	127.313,49		24.135,11	

XV LEGISLATURA - DISEGNI DI LEGGE E RELAZIONI - DOCUMENTI

Capitolo		SPESA Gestione della Competenza 2005									
Codice	Denominazione	Previsioni		Somme Impegnate			Diff. rispetto alle Previsioni				
		Iniziali	Variazioni	Definitive	Pagate	Rimaste da Pagare	Totale Impegni (7+8)	Più	In	In Meno	
1	2	3	4	5	6	7	8	9	10	11	
	<u>Totale 1.05. - Spese per la ricerca</u>	418.937,29	830.356,82	404.667,18	844.626,93	430.407,84	231.525,69	661.933,53	0,00	182.693,40	
	<u>1.06. - Trasferimenti passivi</u>										
1.06.01.	Finanziamento di progetti di ricerca	10.000,00			10.000,00	5.381,02		5.381,02		4.618,98	
	<u>Totale 1.06. - Trasferimenti passivi</u>	10.000,00	0,00	0,00	10.000,00	5.381,02	0,00	5.381,02	0,00	4.618,98	
	<u>Totale generale 1. - Uscite correnti</u>	440.537,29	906.316,39	447.522,98	899.330,70	474.241,28	233.339,99	707.581,27	0,00	191.749,43	
	<u>Totale Uscite Correnti</u>	101.448.733,49	55.176.880,42	39.052.470,04	117.573.143,87	59.636.742,75	36.673.325,56	96.310.068,31		21.283.075,56	
	<u>2. - Uscite in conto capitale</u>										
	<u>2.09. - Acquisizione di beni di uso durevole</u>										
2.09.01.	Acquisio impianti e attrezzature	29.165,75	706.657,82	109.625,71	626.197,86	91.551,06	46.512,63	138.063,69		488.134,17	
2.09.03.	Acquisito di mobili ed arredi		18.428,40		18.428,40		18.428,40				
	<u>Totale 2.09. - Acquisizione di beni di uso durevole</u>	29.165,75	725.086,22	109.625,71	644.626,26	91.551,06	64.941,03	156.492,09	0,00	488.134,17	
	<u>2.10. - Spese per la ricerca scientifica</u>										
2.10.01.	Acquisito attrezzature scientifiche	36.345,80	5.000,00	36.345,80	5.000,00					5.000,00	
	<u>Totale 2.10. - Spese per la ricerca scientifica</u>	36.345,80	5.000,00	36.345,80	5.000,00	0,00	0,00	0,00	0,00	5.000,00	

XV LEGISLATURA - DISEGNI DI LEGGE E RELAZIONI - DOCUMENTI

Capitolo		Gestione della Competenza 2005									
Codice	Denominazione	Previsioni				Somme Impegnate				Diff. rispetto alle Previsioni	
		Iniziali	In +	In -	Definitive (3+4-5)	Pagate	Rimaste da Pagare	Totale Impegni (7+8)	Più	In (9 - In Meno (6-9))	
		3	4	5	6	7	8	9	10	11	
2.10.01.	2	280.000,00	190.100,00		470.100,00	5.109,62	89.044,43	94.154,05		375.945,95	
2.10.02.		1.000,00			1.000,00	54,50		54,50		945,50	
	Totale 2.10. - Spese per la ricerca scientifica	281.000,00	190.100,00	0,00	471.100,00	5.164,12	89.044,43	94.208,55	0,00	376.891,45	
2.12.01.	2.12. - <u>Immobilizzazioni immateriali</u>	6.000,00		2.000,00	4.000,00					4.000,00	
	Acquisto software	6.000,00		2.000,00	4.000,00	0,00	0,00	0,00	0,00	4.000,00	
	Totale 2.12. - Immobilizzazioni immateriali	6.000,00	0,00	2.000,00	4.000,00	0,00	0,00	0,00	0,00	4.000,00	
	Totale generale 2. - Uscite in conto capitale	287.000,00	190.100,00	2.000,00	475.100,00	5.164,12	89.044,43	94.208,55	0,00	380.891,45	
	Totale 2.10. - VLI	557.224,20	574.447,92	161.241,61	970.430,51	127.057,48	190.239,51	317.296,99	0,00	653.133,52	
	2.11. - REM										
	1. - Uscite correnti										
	1.04. - Spese per acquisizione di beni di consumo e servizi										
1.04.02.	1.04. - Spese per acquisizione di beni di consumo e servizi		23.204,11		23.204,11	16.487,22	641,74	17.128,96		6.075,15	
1.04.03.	Spese postali e telegrafiche		760,06		760,06	261,68		261,68		498,38	
1.04.04.	Spese telefoniche e canoni di trasmissione dati		1.721,35		1.721,35	1.378,05		1.378,05		343,30	
1.04.06.	Canoni software		500,00		500,00	18,59		18,59			
1.04.24.	Missioni d'ufficio del personale		30.000,00		25.169,63	21.686,30		21.686,30		3.483,33	

XV LEGISLATURA - DISEGNI DI LEGGE E RELAZIONI - DOCUMENTI

SPESA												
Gestione della Competenza 2005												
Capitolo	Denominazione	Iniziali	Previsioni		Definitive (3+4-5)	Somme impegnate		Totale Impegni (7 + 8)		Diff. rispetto alle Previsioni		
			In +	In -		Pagate	Rimaste da Pagare	Più	In (9 - In Meno (6 - 9))	Più	In (9 - In Meno (6 - 9))	In (9 - In Meno (6 - 9))
1	2	3	4	5	6	7	8	9	10	11	12	13
	<u>Totale 1.04. - Spese per acquisizione di beni di consumo e servizi</u>	0,00	56.185,52	5.311,78	50.873,74	39.831,84	641,74	40.473,58	0,00	10	11	10.400,16
	<u>1.05. - Spese per la ricerca</u>											
1.05.01.	Missioni per la ricerca scientifica		3.382,01	884,43	2.497,58	2.497,58		2.497,58				
1.05.08.	Borse di studio, assegni di ricerca e finanziamento di dottorati		20.000,00	20.000,00								
1.05.09.	Contratti d'opera ed altri rapporti di collaborazione coordinata e continuativa		1.627,50	1.627,50	1.627,50	1.627,50		1.627,50				
	<u>Totale 1.05. - Spese per la ricerca</u>	0,00	25.009,51	20.884,43	4.125,08	4.125,08	0,00	4.125,08	0,00			0,00
	<u>Totale generale 1. - Uscite correnti</u>	0,00	81.195,03	26.196,21	54.998,82	43.956,92	641,74	44.598,66	0,00			10.400,16
	<u>Totale Uscite Correnti</u>	101.448.733,49	55.176.880,42	39.052.470,04	117.573.143,87	59.636.742,75	36.673.325,56	96.310.068,31				21.263.075,56
	<u>2. - Uscite in conto capitale</u>											
	<u>2.09. - Acquisizione di beni di uso durevole</u>											
2.09.01.	Acquisto impianti e attrezzature		20.177,65		20.177,65	16.451,76	3.715,20	20.166,96				10,69
2.09.02.	Manutenzione straordinaria impianti e attrezzature		60.000,00	6.794,46	53.205,54	40.204,41		40.204,41				13.001,13
	<u>Totale 2.09. - Acquisizione di beni di uso durevole</u>	0,00	80.177,65	6.794,46	73.383,19	56.656,17	3.715,20	60.371,37	0,00			13.011,82

XV LEGISLATURA - DISEGNI DI LEGGE E RELAZIONI - DOCUMENTI

Capitolo		SPESA Gestione della Competenza 2005									
Codice	Denominazione	Previsioni			Somme impegnate			Diff. rispetto alle Previsioni			
		Iniziali	Variazioni In + 4	In - 5	Definitive (3+4-5) 6	Pagate 7	Rimaste da Pagare 8	Totale Impegni (7 + 8) 9	Più 10	In (9 - In Meno (6 - 9) 11	
1	2	3	4	5	6	7	8	9	10	11	
	<u>2.10. - Spese per la ricerca scientifica</u>										
	Acquisto attrezzature scientifiche		125.000,00	125.000,00							
2.10.01.	Totale 2.10. - Spese per la ricerca scientifica	0,00	125.000,00	125.000,00	0,00	0,00	0,00	0,00	0,00	0,00	
	Totale generale 2. - Uscite in conto capitale	0,00	205.177,65	131.794,46	73.383,19	56.656,17	3.715,20	60.371,37	0,00	13.011,82	
	Totale 2.11. - REM	0,00	286.372,68	157.990,67	128.382,01	100.613,09	4.356,94	104.970,03	0,00	23.411,98	
	<u>2.12. - SRI</u>										
	<u>1. - Uscite correnti</u>										
	<u>1.02. - Spese per le commissioni e organismi dell'ente</u>										
1.02.05.	Compensi e rimborsi per le Commissioni di concorso		1.652,64		1.652,64	1.652,64	1.652,64	1.652,64			
	Totale 1.02. - Spese per le commissioni e organismi dell'ente	0,00	1.652,64	0,00	1.652,64	0,00	1.652,64	1.652,64	0,00	0,00	
	<u>1.03. - Spese per il personale in servizio</u>										
1.03.03.	Stipendi ed assegni fissi per il personale tecnico e amministrativo		70.000,00		70.000,00	1.917,81	1.917,81	1.917,81		68.082,19	
	Totale 1.03. - Spese per il personale in servizio	0,00	70.000,00	0,00	70.000,00	0,00	1.917,81	1.917,81	0,00	68.082,19	

XV LEGISLATURA - DISEGNI DI LEGGE E RELAZIONI - DOCUMENTI

Capitolo		SPESA Gestione della Competenza 2005									
Codice	Denominazione	Iniziali	Previsioni		Definitive (3+4-5)	Somme Impegnate		Diff. rispetto alle Previsioni			
			In + 4	In - 5		Pagate	Rimaste da Pagare	Totale Impegni (7 + 8)	Più 6	In (9 - In Meno (6 - 9) 11	
1	2	3	4	5	6	7	8	9	10	11	
	<u>1.04. - Spese per acquisizione di beni di consumo e servizi</u>										
1.04.05.	Energia elettrica, acqua, gas e riscaldamento		20.000,00		20.000,00	1.466,14		1.466,14		18.533,86	
1.04.12.	Spese legali		1.304,94		1.304,94	1.304,94		1.304,94			
1.04.13.	Spese per la pubblicità di cui all'art. 5 della legge 25/2/1987, n° 67	15.484,41			15.484,41	3.946,22		3.946,22		11.538,19	
1.04.14.	Onorari e compensi incarichi di consulenza e collaborazione	30.899,31	50.000,00	20.692,12	60.207,19	20.000,00	30.000,00	50.000,00		10.207,19	
1.04.23.	Altri servizi di terzi	224.444,20	22.957,00	40.957,00	206.444,20	8.308,81		8.308,81		198.135,39	
	Totale 1.04. - Spese per acquisizione di beni di consumo e servizi	270.827,92	94.261,94	61.649,12	303.440,74	35.026,11	30.000,00	65.026,11	0,00	238.414,63	
	<u>1.05. - Spese per la ricerca</u>										
1.05.01.	Missioni per la ricerca scientifica	98.471,17	281.754,05	305.760,02	74.465,20	31.458,35	3.983,45	35.441,80		39.023,40	
1.05.02.	Materiale di consumo	63.121,87	149.923,90	10.686,20	202.359,57	26.698,52	141.177,13	167.875,65		34.483,92	
1.05.04.	Realizzazione, stampa, diffusione e spedizione di pubblicazioni		7.677,58		7.677,58					7.677,58	
1.05.08.	Borse di studio, assegni di ricerca e finanziamento di dottorati	79.147,00		61.053,62	18.093,38	18.092,50		18.092,50		0,88	
1.05.09.	Contratti d'opera ed altri rapporti di collaborazione coordinata e continuativa	44.000,00	20.691,70	44.000,00	20.691,70					20.691,70	

XV LEGISLATURA - DISEGNI DI LEGGE E RELAZIONI - DOCUMENTI

Capitolo		SPESA Gestione della Competenza 2005									
Codice	Denominazione	Previsioni			Somme Impegnate			Diff. rispetto alle Previsioni			
		Iniziali	Variazioni In +	In -	Definitive (3+4-5)	Pagate	Rimaste da Pagare	Totale Impegni (7 + 8)	Più 6)	In (9 - In Meno (6 - 9)	
1	2	3	4	5	6	7	8	9	10	11	
1.05.10.	Spese per personale esterno e altre prestazioni professionali	670.259,68	320.436,16	219.846,90	770.848,94	93.067,35	306.191,85	399.259,20		371.589,74	
	Totale 1.05. - Spese per la ricerca	954.999,72	780.463,39	641.346,74	1.094.136,37	169.316,72	451.352,43	620.669,15	0,00	473.467,22	
	1.07. - Oneri tributari										
1.07.02.	Tasse, tributi vari	10.000,00			10.000,00					10.000,00	
	Totale 1.07. - Oneri tributari	10.000,00	0,00	0,00	10.000,00	0,00	0,00	0,00	0,00	10.000,00	
	Totale generale 1. - Uscite correnti	1.235.827,64	946.397,97	702.995,86	1.479.229,75	204.342,83	484.922,88	689.265,71	0,00	789.964,04	
	Totale Uscite Correnti	101.448.733,49	55.176.880,42	39.052.470,04	117.573.143,87	59.636.742,75	36.673.325,56	96.310.068,31	0,00	21.263.075,56	
	2. - Uscite in conto capitale										
2.09.01.	2.09. - <u>Acquisizione di beni di uso durevole</u>			1.645.917,00							
	Acquisto impianti e attrezzature	1.645.917,00									
	Totale 2.09. - Acquisizione di beni di uso durevole	1.645.917,00	0,00	1.645.917,00	0,00	0,00	0,00	0,00	0,00	0,00	
	2.10. - Spese per la ricerca scientifica										
2.10.01.	Acquisto attrezzature scientifiche	11.574.387,92	263.923,84	3.591.174,24	8.247.137,52	3.404.567,82	483.797,24	3.888.365,06		4.358.772,46	
	Totale 2.10. - Spese per la ricerca scientifica	11.574.387,92	263.923,84	3.591.174,24	8.247.137,52	3.404.567,82	483.797,24	3.888.365,06	0,00	4.358.772,46	

XV LEGISLATURA - DISEGNI DI LEGGE E RELAZIONI - DOCUMENTI

SPESA												
Gestione della Competenza 2005												
Capitolo	Denominazione	Codice	Previsioni			Somme impegnate			Diff. rispetto alle Previsioni			
			iniziali	Variazioni	Definitive	Pagate	Rimaste da Pagare	Totale Impegni	Più	In	In Meno	
			In +	In -	(3+4-5)	7	8	9	6)	(9 -	(6 - 9)	11
1	2		3	4	5	6	7	8	9	10	11	
	<u>2.10. - Spese per la ricerca scientifica</u>											
	Acquisto attrezzature scientifiche			5.750,00		5.750,00	4.619,94	972,00	5.591,94		158,06	
2.10.01.	<u>Totale 2.10. - Spese per la ricerca scientifica</u>		0,00	5.750,00	0,00	5.750,00	4.619,94	972,00	5.591,94	0,00	158,06	
	<u>Totale generale 2. - Uscite in conto capitale</u>		0,00	5.750,00	0,00	5.750,00	4.619,94	972,00	5.591,94	0,00	158,06	
	<u>Totale 2.13. - ALMA</u>		43.000,00	43.271,26	43.277,46	21.083,01	5.399,46	26.482,47	16.511,33	0,00		
	<u>2.14. - Antenne Radioastronomia</u>											
	<u>1. - Uscite correnti</u>											
	<u>1.03. - Spese per il personale in servizio</u>											
1.03.14.	Mensa e buoni pasto		19.106,00	4.800,00	19.106,00	19.106,00	19.106,00	19.106,00	19.106,00	0,00	0,00	
	<u>Totale 1.03. - Spese per il personale in servizio</u>		19.106,00	4.800,00	19.106,00	19.106,00	19.106,00	19.106,00	19.106,00	0,00	0,00	
	<u>1.04. - Spese per acquisizione di beni di consumo e servizi</u>											
1.04.02.	Materiale di consumo		16.000,00	12.500,00	5.990,31	22.509,69	21.629,33	880,36	22.509,69			
1.04.03.	Spese postali e telegrafiche		15.000,00	100,00	8.040,65	7.059,35	5.337,48	1.721,87	7.059,35			
1.04.04.	Spese telefoniche e canoni di trasmissione dati		9.000,00		1.537,64	7.462,36	7.462,36		7.462,36			
1.04.05.	Energia elettrica, acqua, gas e riscaldamento		183.277,00	96.184,95	117.729,03	161.732,92	123.015,19	38.717,73	161.732,92			

XV LEGISLATURA - DISEGNI DI LEGGE E RELAZIONI - DOCUMENTI

Capitolo		SPESA									
Gestione della Competenza 2005		Previsioni				Somme impegnate			Diff. rispetto alle Previsioni		
Codice	Denominazione	Iniziali	Variazioni		Definitive (3+4-5)	Pagate	Rimaste da Pagare	Totale Impegni (7+8)	In		11
			In +	In -					Più	In Meno (6-9)	
1	2	3	4	5	6	7	8	9	10		
1.04.06.	Canoni software	6.000,00	5.000,00	4.312,48	6.687,52	6.437,52	250,00	6.687,52			
1.04.07.	Mezzi di trasporto: manutenzione, esercizio e noleggio	23.000,00		10.000,00	13.000,00	3.380,73	9.619,27	13.000,00			
1.04.08.	Noleggio apparecchiature	2.000,00		2.000,00							
1.04.10.	Assicurazioni		2.754,00	2.754,00							
1.04.11.	Spese di rappresentanza	4.000,00		3.994,02	5,98	5,98		5,98			
1.04.13.	Spese per la pubblicità di cui all'art. 5 della legge 25/2/1987, n° 67		4.021,54		4.021,54					4.021,54	
1.04.14.	Onerari e compensi incarichi di consulenza e collaborazione	2.000,00		2.000,00							
1.04.15.	Manutenzione ordinaria immobili	82.000,00	8.454,00	75.990,11	14.473,89	2.591,59	11.882,30	14.473,89			
1.04.16.	Manutenzione ordinaria mobili ed arredi	1.000,00		880,00	120,00		120,00	120,00			
1.04.17.	Manutenzione ordinaria attrezzature tecniche, macchine e impianti	56.000,00	7.140,00	25.531,47	37.608,53	13.620,04	23.988,49	37.608,53			
1.04.19.	Trasporti, traslochi e facchinaggi	11.000,00	500,00	4.353,25	7.146,75	4.924,61	1.749,12	6.673,73		473,02	
1.04.20.	Vigilanza	340.660,20		19.044,31	321.615,89	309.120,81	12.495,08	321.615,89			
1.04.21.	Pulizia	45.641,00		2.376,00	43.265,00	43.265,00		43.265,00			
1.04.22.	Spese per servizi di prevenzione e sicurezza	5.719,00	1.140,00	4.152,28	2.706,72	1.566,72	1.140,00	2.706,72			
1.04.23.	Altri servizi di terzi										
1.04.24.	Missioni d'ufficio del personale	25.000,00	12.500,00	15,70	37.484,30	34.106,61	3.377,69	37.484,30			

XV LEGISLATURA - DISEGNI DI LEGGE E RELAZIONI - DOCUMENTI

SPESA												
Gestione della Competenza 2005												
Codice	Capitolo	Denominazione	Previsioni			Somme Impegnate			Diff. rispetto alle Previsioni			
			Iniziali	In +	In -	Definitive (3+4-5)	Pagate	Rimaste da Pagare	Totale Impegni (7+8)	Più	In (9 - In Meno (6-9))	Meno
1		2	3	4	5	6	7	8	9	10	11	
1.06.02.		Accordi e Convenzioni con istituzioni scientifiche nazionali ed internazionali	18.000,00	20.000,00	1.258,52	36.741,48	36.741,48		36.741,48			
		<u>Totale 1.06. - Trasferimenti passivi</u>	18.000,00	20.000,00	1.258,52	36.741,48	36.741,48	0,00	36.741,48	0,00	0,00	0,00
		<u>1.07. - Oneri tributari</u>										
1.07.02.		Tasse, tributi vari	7.000,00	875,26	516,35	7.358,91	7.003,33	355,58	7.358,91			
		<u>Totale 1.07. - Oneri tributari</u>	7.000,00	875,26	516,35	7.358,91	7.003,33	355,58	7.358,91	0,00	0,00	0,00
		<u>Totale generale 1. - Uscite correnti</u>	1.299.395,01	412.181,12	478.775,51	1.232.800,62	916.272,74	270.696,99	1.186.969,73	0,00	45.830,89	21.263.075,56
		<u>Totale Uscite Correnti</u>	101.448.733,49	55.176.880,42	39.052.470,04	117.573.143,87	59.636.742,75	36.673.325,56	96.310.068,31			
		<u>2. - Uscite in conto capitale</u>										
		<u>2.09. - Acquisizione di beni di uso durevole</u>										
2.09.01.		Acquisto impianti e attrezzature	10.000,00	21.546,60	13.484,20	18.062,40	3.704,40	14.358,00	18.062,40			
2.09.02.		Manutenzione straordinaria impianti e attrezzature	10.000,00		10.000,00							
		<u>Totale 2.09. - Acquisizione di beni di uso durevole</u>	20.000,00	21.546,60	23.484,20	18.062,40	3.704,40	14.358,00	18.062,40	0,00	0,00	0,00
		<u>2.10. - Spese per la ricerca scientifica</u>										
2.10.01.		Acquisto attrezzature scientifiche	65.000,00	2.902,40	48.839,01	19.063,39	11.160,99	2.902,00	14.062,99			5.000,40

XV LEGISLATURA - DISEGNI DI LEGGE E RELAZIONI - DOCUMENTI

Capitolo		SPESA Gestione della Competenza 2005									
Codice	Denominazione	Previsioni			Somme Impegnate			Diff. rispetto alle Previsioni			
		Iniziali	In + 4	In - 5	Definitive (3+4-5) 6	Pagate 7	Rimaste da Pagare 8	Totale Impegni (7+8) 9	Più 6)	In (9 - 6 - 9) 11	
1	2	3	4	5	6	7	8	9	10	11	
1.04.10.	Assicurazioni		2.664,00		2.664,00	2.664,00		2.664,00			
1.04.11.	Spese di rappresentanza		137,20		137,20	137,20		137,20			
1.04.15.	Manutenzione ordinaria immobili		7.591,20		7.591,20	3.397,20	4.194,00	7.591,20			
1.04.17.	Manutenzione ordinaria attrezzature tecniche, macchine e impianti	300,00									
1.04.19.	Trasporti, traslochi e facchinaggi	70,00	9.120,00	2.316,36	6.873,64	3.745,89	3.127,75	6.873,64			
1.04.22.	Spese per servizi di prevenzione e sicurezza										
1.04.23.	Altri servizi di terzi		536.576,36	137.136,41	399.439,95	393.611,49	711,00	394.322,49		5.117,46	
	Totale 1.04. - Spese per acquisizione di beni di consumo e servizi	13.909,45	608.364,34	154.025,40	468.248,39	431.330,21	11.100,14	442.430,35	0,00	25.818,04	
	1.05 - Spese per la ricerca										
1.05.01.	Missioni per la ricerca scientifica	1.576.522,87	1.734.701,64	1.187.536,20	2.123.668,31	795.238,06	223.951,74	1.019.189,80		1.104.488,51	
1.05.02.	Materiale di consumo	4.240.864,77	4.277.220,16	4.990.924,92	3.527.160,01	426.621,43	78.458,18	505.079,61		3.022.080,40	
1.05.03.	Manutenz. ordinaria attrezz. Scientifiche	23.687,80	25.496,00	25.053,60	24.130,20	7.170,05	3.120,00	10.290,05		13.840,15	
1.05.04.	Realizzazione, stampa, diffusione e spedizione di pubblicazioni	23.219,54	18.903,22	2.680,44	39.442,32	10.110,12	6.316,50	16.426,62		23.015,70	
1.05.05.	Organizzazione convegni e stampa di atti	640,00	30.233,88	2.326,13	28.547,75	20.826,28		20.826,28		7.721,47	
1.05.06.	Attività divulgativa	620,00		620,00							

XV LEGISLATURA - DISEGNI DI LEGGE E RELAZIONI - DOCUMENTI

SPESA												
Gestione della Competenza 2005												
Capitolo	Denominazione	Previsioni			Somme Impegnate			Diff. rispetto alle Previsioni				
		Iniziali	Variazioni		Definitive (3+4-5)	Pagate	Rimaste da Pagare	Totale Impegni (7+8)	Più	In	In Meno (6-9)	
1	2	3	4	5	6	7	8	9	10	11		
1.05.08.	Borse di studio, assegni di ricerca e finanziamento di dottorati	1.100.349,48	964.741,75	804.592,41	1.260.498,82	455.543,16	427.378,71	882.921,87			377.576,95	
1.05.09.	Contratti d'opera ed altri rapporti di collaborazione coordinata e continuativa	86.997,82	1.534.240,95	344.714,71	1.276.524,06	305.689,51	326.949,74	632.639,25			643.884,81	
1.05.10.	Spese per personale esterno e altre prestazioni professionali	39.300,00	835.897,45	767.936,11	107.261,34	74.048,88	5.387,31	79.436,19			27.825,15	
	Totale 1.05. - Spese per la ricerca	7.092.202,28	9.421.435,05	8.126.384,52	8.387.252,81	2.095.247,49	1.071.562,18	3.166.809,67	0,00	0,00	5.220.443,14	
	1.06. - Trasferimenti passivi											
1.06.01.	Finanziamento di progetti di ricerca	1.095.231,59	1.137.917,66	910.691,73	1.322.457,52	330.434,94	84.263,81	414.698,75			907.758,77	
1.06.02.	Accordi e Convenzioni con istituzioni scientifiche nazionali ed internazionali	1.009.096,45	318.878,00	862.999,45	464.975,00	387.000,00	1.878,00	388.878,00			76.097,00	
	Totale 1.06. - Trasferimenti passivi	2.104.328,04	1.456.795,66	1.773.691,18	1.787.432,52	717.434,94	86.141,81	803.576,75	0,00	0,00	983.855,77	
	1.07. - Oneri tributari											
1.07.02.	Tasse, tributi vari	5.163,94	12,25	3.406,34	1.769,85	12,25		12,25			1.757,60	
	Totale 1.07. - Oneri tributari	5.163,94	12,25	3.406,34	1.769,85	12,25	0,00	12,25	0,00	0,00	1.757,60	
	Totale generale 1. - Uscite correnti	11.813.209,66	12.376.328,02	11.095.374,31	13.094.163,37	3.245.355,01	2.479.730,52	5.725.085,53	0,00	0,00	7.369.077,84	
	Totale Uscite Correnti	101.448.733,49	55.176.880,42	39.052.470,04	117.573.143,87	59.636.742,75	36.673.325,56	96.310.068,31			21.263.075,56	

XV LEGISLATURA - DISEGNI DI LEGGE E RELAZIONI - DOCUMENTI

SPESA												
Gestione della Competenza 2005												
Codice	Capitolo	Denominazione	Previsioni			Somme Impegnate			Diff. rispetto alle Previsioni			
			Iniziali	Variazioni In +	In -	Definitive (3+4-5)	Pagate	Rimaste da Pagare	Totale Impegni (7+8)	Più	In (9 - 6)	In Meno (6 - 9)
1		2	3	4	5	6	7	8	9	10	11	
4.18.06.		Erario Civla		19.800,00	19.800,00							
		<u>Totale 4.18. - Uscite aventi natura di partite di giro</u>	0,00	19.800,00	19.800,00	0,00	0,00	0,00	0,00	0,00	0,00	0,00
		Totale generale 4. - Partite di giro	0,00	19.800,00	19.800,00	0,00	0,00	0,00	0,00	0,00	0,00	0,00
		Totale 2.15. - Programmi Spaziali (ASI e ESA ecc)	12.542.842,05	12.677.620,14	11.641.688,13	13.578.774,06	3.385.501,38	2.508.933,05	5.894.434,43	0,00	7.684.339,63	
		2.16. - Calcolo Rete Archivi										
		1. - Uscite correnti										
		1.03. - Spese per il personale in servizio										
1.03.03.		Stipendi ed assegni fissi per il personale tecnico e amministrativo		29.400,00	22.307,47	7.092,53	7.092,53		7.092,53			
1.03.12.		Corsi di formazione professionale ed aggiornamento del personale	20.000,00			20.000,00	17.296,19	150,00	17.446,19		2.553,81	
1.03.16.		Imposte, oneri previdenziali e assistenziali a carico dell'ente		10.800,00	7.854,80	2.945,20	2.945,20		2.945,20			
		Totale 1.03. - Spese per il personale in servizio	20.000,00	40.200,00	30.162,27	30.037,73	27.333,92	150,00	27.483,92	0,00	2.553,81	
		1.04. - Spese per acquisizione di beni di consumo e servizi										
1.04.02.		Materiale di consumo		5.039,00	4.817,60	221,40	221,40		221,40			
1.04.04.		Spese telefoniche e canoni di trasmissione dati	8.470,00	2.000,00	10.470,00		1.155,98		1.155,98			9.314,02

XV LEGISLATURA - DISEGNI DI LEGGE E RELAZIONI - DOCUMENTI

Capitolo		SPESA Gestione della Competenza 2005									
Codice	Denominazione	Previsioni		Somme impegnate			Diff. rispetto alle Previsioni				
		Iniziali	Variazioni	Definitive	Pagate	Rimaste da Pagare	Totale Impegni	Più	In	In Meno	
		3	In + 4	(3+4-5) 6	7	8	(7+8) 9	6	(9- 6) 10	(6-9) 11	
1	2										
1.04.06.	Canoni software	195.232,00	20.000,00	215.232,00	129.329,44	1.341,00	130.670,44			84.561,56	
1.04.13.	Spese per la pubblicità di cui all'art. 5 della legge 25/2/1987, n° 67	12.600,00		12.600,00	745,20		745,20			11.854,80	
1.04.23.	Altri servizi di terzi	870.000,00	94.520,63	958.520,63	628.925,09		628.925,09			329.595,54	
1.04.24.	Missioni d'ufficio del personale		7.500,00	6.748,14	4.039,84		4.039,84			2.708,30	
	Totale 1.04. - Spese per l'acquisizione di beni di consumo e servizi	1.086.302,00	129.059,63	1.203.792,17	764.416,95	1.341,00	765.757,95		0,00	438.034,22	
	1.05. - Spese per la ricerca										
1.05.01.	Missioni per la ricerca scientifica	164.648,62	132.316,33	260.403,16	84.228,55	27.406,38	111.634,93			148.768,23	
1.05.02.	Materiale di consumo	9.467,02	30.393,29	38.539,79	9.589,17	1.041,96	10.631,13			27.908,66	
1.05.03.	Manutenz. ordinaria attrezz. Scientifiche										
1.05.04.	Realizzazione, stampa, diffusione e spedizione di pubblicazioni	3.000,00	3.000,00	6.000,00		600,00	600,00			5.400,00	
1.05.05.	Organizzazione convegni e stampa di atti	12.000,00	13.176,00	10.176,00	2.708,00	200,00	2.908,00			7.268,00	
1.05.06.	Attività divulgativa										
1.05.08.	Borse di studio, assegni di ricerca e finanziamento di dottorati	123.391,28	44.014,62	53.722,70	25.496,00	26.480,85	51.976,85			1.745,85	
1.05.09.	Contratti d'opera ed altri rapporti di collaborazione coordinata e continuativa	212.911,00	326.251,67	448.444,18	134.320,08	107.419,52	241.739,60			206.704,58	

XV LEGISLATURA - DISEGNI DI LEGGE E RELAZIONI - DOCUMENTI

SPESA												
Gestione della Competenza 2005												
Codice	Capitolo	Denominazione	Previsioni			Somme Impegnate			Diff. rispetto alle Previsioni			
			Iniziali	In +	In -	Definitive (3+4-5)	Pagate	Rimaste da Pagare	Totale Impegni (7+8)	Più	In (9 - In Meno (6-9))	Meno
			3	4	5	6	7	8	9	10	11	
2.10.01.	2	Acquisto attrezzature scientifiche	732.558,21	185.757,17	12.547,52	905.767,86	68.823,57	168.254,03	237.077,60			668.690,26
		Totale 2.10. - Spese per la ricerca scientifica	732.558,21	185.757,17	12.547,52	905.767,86	68.823,57	168.254,03	237.077,60	0,00	0,00	668.690,26
2.14.01.		<u>2.14. - Oneri per il personale in quiescenza</u>										
		Trattamento di fine rapporto		4.250,00	21,78	4.228,22	4.228,22		4.228,22			
		Totale 2.14. - Oneri per il personale in quiescenza	0,00	4.250,00	21,78	4.228,22	4.228,22	0,00	4.228,22	0,00	0,00	0,00
		Totale generale 2. - Uscite in conto capitale	980.453,77	244.593,48	28.697,90	1.196.349,35	185.154,42	189.888,83	375.043,25	0,00	0,00	821.306,10
		Totale 2.16. - Calcolo Rete Archivi	2.932.420,19	1.018.913,49	522.242,88	3.429.090,80	1.241.617,84	474.528,54	1.716.146,38	0,00	0,00	1.712.944,42
		<u>2.17. - Laboratori di ricerca di base</u>										
		1. - Uscite correnti										
		<u>1.04. - Spese per acquisizione di beni di consumo e servizi</u>										
1.04.04.		Spese telefoniche e canoni di trasmissione dati		200,00		200,00						200,00
		Totale 1.04. - Spese per acquisizione di beni di consumo e servizi	0,00	200,00	0,00	200,00	0,00	0,00	0,00	0,00	0,00	200,00
		<u>1.05. - Spese per la ricerca</u>										
1.05.01.		Missioni per la ricerca scientifica	27.000,00	18.800,00	15.000,00	30.800,00	25.023,57	1.123,31	26.146,88			4.653,12

XV LEGISLATURA - DISEGNI DI LEGGE E RELAZIONI - DOCUMENTI

Capitolo		SPESA Gestione della Competenza 2005									
Codice	Denominazione	Iniziali		Variazioni		Definitive (3+4-5)	Somme Impegnate		Diff. rispetto alle Previsioni		
		In +	In -	In +	In -		Pagate	Rimaste da Pagare	Totale Impegni (7+8)	Più	In (9 - 6)
1	2	3	4	5	6	7	8	9	10	11	
2.10.01.	Acquisto attrezzature scientifiche	202.779,00	361.309,57	195.000,00	369.088,57	85.796,95	8.727,28	94.524,23		274.564,34	
	Totale 2.10. - Spese per la ricerca scientifica	202.779,00	361.309,57	195.000,00	369.088,57	85.796,95	8.727,28	94.524,23	0,00	274.564,34	
	<u>2.12. - Immobilizzazioni immateriali</u>										
2.12.02.	Brevetti e opere dell'ingegno	78.000,00		78.000,00							
	Totale 2.12. - Immobilizzazioni immateriali	78.000,00	0,00	78.000,00	0,00	0,00	0,00	0,00	0,00	0,00	
	Totale generale 2. - Uscite in conto capitale	280.779,00	361.309,57	273.000,00	369.088,57	85.796,95	8.727,28	94.524,23	0,00	274.564,34	
	Totale 2.17. - Laboratori di ricerca di base	390.279,00	928.246,12	489.695,86	828.829,26	200.680,62	35.386,74	236.067,36	0,00	592.761,90	
	2.18. - Antartide										
	1. - Uscite correnti										
	1.05. - Spese per la ricerca										
1.05.01.	Missioni per la ricerca scientifica	134.700,00	7.758,14	129.710,00	12.748,14	2.236,74	554,26	2.791,00		9.957,14	
1.05.02.	Materiale di consumo	145.849,60	36.970,73	102.163,27	80.657,06	23.788,30	1.285,69	25.073,99		55.583,07	
1.05.03.	Manutenz. ordinaria attrezz. Scientifiche	40.000,00	20.000,00	60.000,00							
1.05.08.	Borse di studio, assegni di ricerca e finanziamento di dottorati	49.000,00	68.424,00	49.000,00	68.424,00	43.073,79	25.350,21	68.424,00			
1.05.09.	Contratti d'opera ed altri rapporti di collaborazione coordinata e continuativa		4.000,00		4.000,00	1.600,38		1.600,38		2.399,62	

XV LEGISLATURA - DISEGNI DI LEGGE E RELAZIONI - DOCUMENTI

Capitolo		SPESA Gestione della Competenza 2005										
Codice	Denominazione	Previsioni			Somme Impegnate			Diff. rispetto alle Previsioni				
		Iniziali	In + 4	In - 5	Definitive (3+4-5) 6	Pagate 7	Rimaste da Pagare 8	Totale Impegni (7+8) 9	Più 6	In (9 - In Meno (6 - 9) 10	11	
1	2	3	4	5	6	7	8	9	10	11		
1.05.10.	Spese per personale esterno e altre prestazioni professionali	5.690,00		5.690,00								
	Totale 1.05. - Spese per la ricerca	375.239,60	137.152,87	346.563,27	165.829,20	70.699,21	27.190,16	97.889,37	0,00	67.939,83		
	Totale generale 1. - Uscite correnti	375.239,60	137.152,87	346.563,27	165.829,20	70.699,21	27.190,16	97.889,37	0,00	67.939,83		
	Totale Uscite Correnti	101.448.733,49	55.176.880,42	39.052.470,04	117.573.143,87	59.636.742,75	36.673.325,56	96.310.068,31		21.263.075,56		
2.10.01.	2. - Uscite in conto capitale											
	<u>2.10. - Spese per la ricerca scientifica</u>											
	Acquisto attrezzature scientifiche	378.579,72		60.115,75	318.463,97	38.814,11	148.195,34	187.009,45		131.454,52		
	Totale 2.10. - Spese per la ricerca scientifica	378.579,72	0,00	60.115,75	318.463,97	38.814,11	148.195,34	187.009,45	0,00	131.454,52		
	Totale generale 2. - Uscite in conto capitale	378.579,72	0,00	60.115,75	318.463,97	38.814,11	148.195,34	187.009,45	0,00	131.454,52		
	Totale 2.18. - Antartide	753.819,32	137.152,87	406.679,02	484.293,17	109.513,32	175.385,50	284.898,82	0,00	199.394,35		
	<u>2.19. - Altri progetti finanziati con fondi specifici</u>											
	1. - Uscite correnti											
	<u>1.04. - Spese per acquisizione di beni di consumo e servizi</u>											
1.04.10.	Assicurazioni		924,00		924,00		924,00	924,00				
1.04.19.	Trasporti, traslochi e facchinaggi		1.920,00		1.920,00		1.920,00	1.920,00				

XV LEGISLATURA - DISEGNI DI LEGGE E RELAZIONI - DOCUMENTI

SPESA												
Gestione della Competenza 2005												
Codice	Capitolo	Denominazione	Previsioni			Somme Impegnate			Diff. rispetto alle Previsioni			
			Iniziali	In +	In -	Definitive (3+4-5)	Pagate	Rimaste da Pagare	Totale Impegni (7+8)	Più	In (9 - In Meno (6-9))	Meno
1	2	3	4	5	6	7	8	9	10	11	12	13
		Totale 1.04. - Spese per acquisizione di beni di consumo e servizi	0,00	2.844,00	0,00	2.844,00	0,00	2.844,00	2.844,00	0,00	0,00	0,00
		1.05. - Spese per la ricerca										
1.05.01.		Missioni per la ricerca scientifica	1.700,00	19.440,00	5.000,00	16.140,00	2.974,35	10.539,63	13.513,98			2.626,02
1.05.02.		Materiale di consumo	1.800,00		840,00	960,00	284,84	103,20	388,04			571,96
1.05.08.		Borse di studio, assegni di ricerca e finanziamento di dottorati		22.500,00	13.444,00	9.056,00						9.056,00
1.05.09.		Contratti d'opera ed altri rapporti di collaborazione coordinata e continuativa		5.000,00	5.000,00	5.000,00			5.000,00			
		Totale 1.05. - Spese per la ricerca	3.500,00	46.940,00	19.284,00	31.156,00	8.259,19	10.642,83	18.902,02	0,00	0,00	12.253,98
		Totale generale 1. - Uscite correnti	3.500,00	49.784,00	19.284,00	34.000,00	8.259,19	13.486,83	21.746,02	0,00	0,00	12.253,98
		Totale Uscite Correnti	101.448.733,49	55.176.880,42	39.052.470,04	117.573.143,87	59.636.742,75	36.673.325,56	96.310.068,31	21.263.075,56	21.263.075,56	
		2. - Uscite in conto capitale										
		2.10. - Spese per la ricerca scientifica										
2.10.01.		Acquisto attrezzature scientifiche	14.286,14			14.286,14	1.043,04		1.043,04			13.243,10
		Totale 2.10. - Spese per la ricerca scientifica	14.286,14	0,00	0,00	14.286,14	1.043,04	0,00	1.043,04	0,00	0,00	13.243,10
		Totale generale 2. - Uscite in conto capitale	14.286,14	0,00	0,00	14.286,14	1.043,04	0,00	1.043,04	0,00	0,00	13.243,10

SPESA												
Gestione della Competenza 2005												
Codice	Capitolo	Denominazione	Iniziali	Previsioni		Definitive (3+4-5)	Somme impegnate			Diff. rispetto alle Previsioni		
				In +	In -		Pagate	Rimaste da Pagare	Totale Impegni (7 + 8)	Più	In (9 - 6)	In Meno (6 - 9)
1	2		3	4	5	6	7	8	9	10	11	
		Totale 2.19. - Altri progetti finanziati con fondi specifici	17.786,14	49.784,00	19.284,00	48.286,14	9.302,23	13.486,83	22.789,06		0,00	25.497,08
		Totale 2. - Dipartimento 2 "Progetti di ricerca"	45.362.507,93	29.145.146,80	27.783.552,02	46.724.102,71	16.635.351,24	8.581.833,39	25.217.184,63		0,00	21.506.918,08

SPESA												
Gestione della Competenza 2005												
Codice	Capitolo	Denominazione	Previsioni			Somme Impegnate			Diff. rispetto alle Previsioni			
			Iniziali	In +	In -	Definitive (3+4-5)	Pagate	Rimaste da Pagare	Totale Impegni (7 + 8)	Più	In	In Meno (6 - 9)
1	2	Totale delle Uscite	162.137.690,09	96.866.509,95	62.978.162,84	196.026.037,20	82.605.771,94	42.940.986,10	125.546.758,04	10	0,00	70.479.279,16
		Disavanzo Amministrazione										
		Avanzo Finanziario										
		Avanzo di Cassa										
		Totale a Pareggio	162.137.690,09	96.866.509,95	62.978.162,84	196.026.037,20	82.605.771,94	42.940.986,10	125.546.758,04			70.479.279,16

XV LEGISLATURA - DISEGNI DI LEGGE E RELAZIONI - DOCUMENTI

Capitolo Codice	ENTRATA											Totale dei Residui Attivi al Termine dell'Esercizio 2005 (8 + 14)
	Gestione dei Residui 2005			Variazioni		Gestione di Cassa			Gestione di Cassa			
	Residui Attivi al 1° Gennaio 2005	Riscossi	Rimasti da Riscuotere	Totale (13 + 14)	In più (15 - 12)	In meno (12 - 15)	Previsioni	Riscossioni (7 + 13)	Diff. rispetto alle Previsioni In Più (19 - 18)	In Meno (18 - 19)		
1	12	13	14	15	16	17	18	19	20	21	22	
	0,00	0,00	0,00	0,00	0,00	0,00	32.717,62	7.467,62	0,00	25.250,00	25.250,00	
1.03.02.							12.063,34	12.063,34				
	0,00	0,00	0,00	0,00	0,00	0,00	12.063,34	12.063,34	0,00	0,00	0,00	
1.04.01.							7.046,65	7.046,65				
1.04.02.							619,84	619,74		0,10	0,10	
	0,00	0,00	0,00	0,00	0,00	0,00	7.666,49	7.666,39	0,00	0,10	0,10	
	0,00	0,00	0,00	0,00	0,00	0,00	62.700,792,78	62.242,049,29	0,00	458.743,49	458.743,49	
3.09.01.	16.792,18	14.824,71	858,52	15.683,23		1.108,95	11.200.000,00	7.398.477,12		3.801.522,88	6.173,98	
3.09.02.	1.434,93	716,73	718,20	1.434,93			8.600.000,00	3.768.175,76		4.831.824,24	4.961,89	

XV LEGISLATURA - DISEGNI DI LEGGE E RELAZIONI - DOCUMENTI

Capitolo Codice	ENTRATA											Totale dei Residui Attivi al Termine dell'Esercizio 2005 (8 + 14)
	Gestione dei Residui 2005				Variazioni			Gestione di Cassa				
	Residui Attivi al 1° Gennaio 2005	Riscossi	Rimasti da Riscuotere	Totale (13 + 14)	In più (15 - 12)	In meno (12 - 15)	Previsioni	Riscossioni (7 + 13)	In Più (19 - 18)	In Meno (18 - 19)	21	
1	12	13	14	15	16	17	18	19	20	21	22	
3.09.03.	6.666,66	6.666,66		6.666,66			1.230.000,00	307.862,20		922.137,80	83,00	
3.09.04.	294.280,97	263.795,40	27.611,08	291.406,48		2.874,49	250.000,00		250.000,00			
3.09.05.	17.161,94	3.425,23	1.936,71	5.361,94		11.800,00	40.000,00	22.480,87		17.519,13		
3.09.06.	6.666,66	6.666,66		6.666,66			5.280.000,00	167.636,68		5.112.363,32	177.326,55	
3.09.07.	294.280,97	263.795,40	27.611,08	291.406,48		2.874,49	10.220.000,00	1.654.343,87		8.565.656,13	181.117,80	
3.09.08.	17.161,94	3.425,23	1.936,71	5.361,94		11.800,00	261.800,00	8.433,17		253.366,83	1.936,71	
	336.336,68	289.428,73	31.124,51	320.553,24	0,00	15.783,44	37.081.800,00	13.327.409,67	0,00	23.754.390,33	371.599,93	
	336.336,68	289.428,73	31.124,51	320.553,24	0,00	15.783,44	37.081.800,00	13.327.409,67	0,00	23.754.390,33	371.599,93	
	20.845.043,85	7.049.841,70	13.795.202,15	20.845.043,85	0,00	0,00	163.110.048,44	113.539.002,77	0,00	49.571.045,67	25.227.999,07	
1.01.01.							842.000,00	842.000,00				
1.01.08.	0,00	0,00	0,00	0,00	0,00	0,00	1.352.000,00	842.000,00	0,00	1.352.000,00	1.352.000,00	
	0,00	0,00	0,00	0,00	0,00	0,00	2.194.000,00	842.000,00	0,00	1.352.000,00	1.352.000,00	

XV LEGISLATURA - DISEGNI DI LEGGE E RELAZIONI - DOCUMENTI

Capitolo Codice	ENTRATA											Totale dei Residui Attivi al Termine dell'Esercizio 2005 (8 + 14)	
	Residui Attivi al 1° Gennaio 2005		Gestione dei Residui 2005			Variazioni		Gestione di Cassa		Gestione			Totale dei Residui Attivi al Termine dell'Esercizio 2005 (8 + 14)
	12	13	14	15	In più (15 - 12)	In meno (12 - 15)	16	17	18	19	20	21	
		Riscossi	Rimasti da Riscuotere	Totale (13 + 14)					Previsioni	Riscossioni (7 + 13)	Diff. rispetto alle Previsioni In Più (19 - 18)	In Meno (18 - 19)	
1	12	13	14	15	16	17	18	19	20	21	22		
	0,00	0,00	0,00	0,00	0,00	0,00	2.194.000,00	842.000,00	0,00	1.352.000,00			1.352.000,00
1.01.01.	28.422,52	422,52	28.000,00	28.422,52			12.753.672,57	12.666.308,09		87.364,48			28.000,00
1.01.02.													
1.01.05.							278.986,91	278.986,91		278.986,91			28.257,91
1.01.07.							1.950,00	1.950,00		1.950,00			
1.01.08.	12.196,05	3.498,71	8.696,05	12.194,76		1,29	63.728,90	10.099,05		53.629,85			56.066,05
1.01.09.							66.785,61	24.785,61		42.000,00			
1.01.10.	40.618,57	3.921,23	36.696,05	40.617,28	0,00	1,29	13.182.706,27	12.710.725,03		471.981,24	0,00		112.323,96

XV LEGISLATURA - DISEGNI DI LEGGE E RELAZIONI - DOCUMENTI

Capitolo Codice	ENTRATA											Totale dei Residui Attivi al Termine dell'Esercizio 2005 (8 + 14) 22			
	Gestione dei Residui 2005				Variazioni			Gestione di Cassa							
	Residui Attivi al 1° Gennaio 2005 12	Riscossi 13	Rimasti da Riscuotere 14	Totale (13 + 14) 15	In più (15 - 12) 16	In meno (12 - 15) 17	Previsioni 18	Riscossioni (7 + 13) 19	In Più (19 - 18) 20	In Meno (18 - 19) 21					
1															
1.02.02.															
1.02.04.															
1.02.05.															
	0,00	0,00	0,00	0,00	0,00	0,00	23.620,56	23.065,96	0,00	554,60	554,60			554,60	
1.03.01.															
1.03.02.	360,00	360,00		360,00			671,00	151,00		520,00	520,00			520,00	
	360,00	360,00	0,00	360,00	0,00	0,00	155.647,39	65.797,53		89.849,86	89.849,86			248,29	
	40.978,57	4.281,23	36.696,05	40.977,28	0,00	1,29	13.362.645,22	12.799.739,52	0,00	562.905,70	562.905,70			113.646,85	

XV LEGISLATURA - DISEGNI DI LEGGE E RELAZIONI - DOCUMENTI

Capitolo	ENTRATA											Totale dei Residui Attivi al Termine dell'Esercizio 2005 (8 + 14)	
	Gestione dei Residui 2005			Variazioni		Gestione di Cassa			Diff. rispetto alle Previsioni				
Codice	Residui Attivi al 1° Gennaio 2005	Riscossi	Rimasti da Riscuotere	Totale (13 + 14)	In più (15 - 12)	In meno (12 - 15)	Previsioni	Riscossioni (7 + 13)	In Più (19 - 18)	In Meno (18 - 19)	20	21	22
1	12	13	14	15	16	17	18	19	20	21	20	21	22
2.06.02.	0,00	0,00	0,00	0,00	0,00	0,00	269,00	269,00	0,00	0,00	0,00	0,00	0,00
3.09.05.	0,00	0,00	0,00	0,00	0,00	0,00	749.123,91	277.751,41	0,00	0,00	0,00	471.372,50	3.371,06
3.09.08.	0,00	0,00	0,00	0,00	0,00	0,00	749.123,91	277.751,41	0,00	0,00	0,00	471.372,50	3.371,06
	20.845.043,85	7.049.841,70	13.795.202,15	20.845.043,85	0,00	0,00	163.110.048,44	113.539.002,77	0,00	0,00	0,00	49.571.045,67	25.227.999,07

XV LEGISLATURA - DISEGNI DI LEGGE E RELAZIONI - DOCUMENTI

Capitolo Codice	ENTRATA											Totale dei Residui Attivi al Termine dell'Esercizio 2005 (8 + 14)
	Gestione dei Residui 2005			Variazioni		Gestione di Cassa			Diff. rispetto alle Previsioni		Totale dei Residui Attivi al Termine dell'Esercizio 2005 (8 + 14)	
	Residui Attivi al 1° Gennaio 2005	Riscossi	Rimasti da Riscuotere	Totale (13 + 14)	In più (15 - 12)	In meno (12 - 15)	Previsioni	Riscossioni (7 + 13)	In Più (19 - 18)	In Meno (18 - 19)		
1	12	13	14	15	16	17	18	19	20	21	22	
1.01.01.							343.198,39	343.198,39				
1.01.02.							25.000,00		25.000,00			
1.01.05.												
1.01.09.							168.272,96	168.272,96		168.272,96		
1.01.10.	460.000,00	51.257,49	290.459,14	341.716,63		118.283,37	460.000,00	51.257,49		408.742,51	290.459,14	
	460.000,00	51.257,49	290.459,14	341.716,63	0,00	118.283,37	996.471,35	394.455,88	0,00	602.015,47	290.459,14	
1.03.02.							171,01	171,01				
	0,00	0,00	0,00	0,00	0,00	0,00	171,01	171,01	0,00	0,00	0,00	
	460.000,00	51.257,49	290.459,14	341.716,63	0,00	118.283,37	996.642,36	394.626,89	0,00	602.015,47	290.459,14	
2.05.07.	542.279,75	25.821,56	516.456,90	542.278,46		1,29	542.279,76	25.821,56		516.458,20	516.456,90	
2.05.08.	2.742.473,88	300.907,67	2.441.566,21	2.742.473,88			2.841.711,91	300.907,67		2.540.804,24	2.741.566,21	
2.05.09.	1.240.862,21	790.862,14	450.000,07	1.240.862,21			1.240.862,21	790.862,14		450.000,07	450.000,07	
	4.525.615,84	1.117.591,37	3.408.023,18	4.525.614,55	0,00	1,29	4.624.853,88	1.117.591,37	0,00	3.507.262,51	3.708.023,18	

XV LEGISLATURA - DISEGNI DI LEGGE E RELAZIONI - DOCUMENTI

Capitolo Codice	ENTRATA											Totale dei Residui Attivi al Termine dell'Esercizio 2005 (8 + 14)
	Gestione dei Residui 2005			Variazioni		Gestione di Cassa			Diff. rispetto alle Previsioni		Totale dei Residui Attivi al Termine dell'Esercizio 2005 (8 + 14)	
	Residui Attivi al 1° Gennaio 2005	Riscossi	Rimasti da Riscuotere	Totale (13 + 14)	In più (15 - 12)	In meno (12 - 15)	Previsioni	Riscossioni (7 + 13)	In Più (19 - 18)	In Meno (18 - 19)		
1	12 4.525.615,84	13 1.117.591,37	14 3.408.023,18	15 4.525.614,55	16 0,00	17 1,29	18 4.624.853,88	19 1.117.591,37	20 0,00	21 3.507.262,51	22 3.708.023,18	
1.01.01.							61.000,00	61.000,00				
1.01.02.							50.000,00	50.000,00		50.000,00		
1.01.05.							29.089,86	29.089,86		29.089,86	29.089,86	
1.01.08.							46.689,94	46.689,94				
1.01.09.	52.000,00		52.000,00	52.000,00			67.142,77	27.140,19		40.002,58	92.002,58	
1.01.10.	3.500,00	3.495,50	4,50	3.500,00			4.998,19	8.493,69	3.495,50		4,50	
	55.500,00	3.495,50	52.004,50	55.500,00	0,00	0,00	258.920,76	143.323,82	0,00	115.596,94	121.096,94	
1.02.05.	0,00	0,00	0,00	0,00	0,00		40.702,99	24.732,99		15.970,00	15.970,00	
							40.702,99	24.732,99	0,00	15.970,00	15.970,00	

XV LEGISLATURA - DISEGNI DI LEGGE E RELAZIONI - DOCUMENTI

Capitolo Codice	ENTRATA											Totale dei Residui Attivi al Termine dell'Esercizio 2005 (8 + 14) 22
	Gestione dei Residui 2005			Variazioni		Gestione di Cassa			Gestione di Cassa			
	Residui Attivi al 1° Gennaio 2005 12	Riscossi 13	Rimasti da Riscuotere 14	Totale (13 + 14) 15	In più (15 - 12) 16	In meno (12 - 15) 17	Previsioni 18	Riscossioni (7 + 13) 19	Diff. rispetto alle Previsioni In Più (19 - 18) 20	In Meno (18 - 19) 21		
1												
1.03.02.	0,00	0,00	0,00	0,00	0,00	0,00	177,00	177,00	0,00	0,00	0,00	
	55.500,00	3.495,50	52.004,50	55.500,00	0,00	0,00	299.800,75	168.233,81	0,00	131.566,94	137.066,94	
1.01.01.							740.250,00	740.250,00			10.000,00	
1.01.10.	0,00	0,00	0,00	0,00	0,00	0,00	10.000,00	740.250,00	0,00	10.000,00	10.000,00	
	0,00	0,00	0,00	0,00	0,00	0,00	750.250,00	740.250,00	0,00	10.000,00	10.000,00	

XV LEGISLATURA - DISEGNI DI LEGGE E RELAZIONI - DOCUMENTI

Capitolo Codice	ENTRATA													Totale dei Residui Attivi al Termine dell'Esercizio 2005 (8 + 14)
	Gestione dei Residui 2005				Gestione di Cassa			Gestione di Cassa			Riscossioni (7 + 13)	Diff. rispetto alle Previsioni In Più (19 - 18)	In Meno (18 - 19)	
	Residui Attivi al 1° Gennaio 2005	Riscossi	Rimasti da Riscuotere	Totale (13 + 14)	In più (15 - 12)	In meno (12 - 15)	Previsioni	In Più (19 - 18)	In Meno (18 - 19)					
12	13	14	15	16	17	18	20	21	22					
1	0,00	0,00	0,00	0,00	0,00	0,00	1.285.091,52	0,00	28.251,06	28.251,06	0,00	0,00	11,37	
	0,00	0,00	0,00	0,00	0,00	0,00	1.256.840,46	0,00	0,00	28.251,06	0,00	0,00	11,37	
2.05.01.	0,00	0,00	0,00	0,00	0,00	14.110,00	14.110,00	0,00	0,00	0,00	0,00	0,00	0,00	
	0,00	0,00	0,00	0,00	0,00	14.110,00	14.110,00	0,00	0,00	0,00	0,00	0,00	0,00	
1.01.02.	93.300,00	39.886,00	53.414,00	93.300,00		286.916,00	39.886,00	247.030,00	157.030,00	247.030,00	0,00	0,00	157.030,00	
	93.300,00	39.886,00	53.414,00	93.300,00	0,00	286.916,00	39.886,00	247.030,00	157.030,00	247.030,00	0,00	0,00	157.030,00	
	93.300,00	39.886,00	53.414,00	93.300,00	0,00	286.916,00	39.886,00	247.030,00	157.030,00	247.030,00	0,00	0,00	157.030,00	

XV LEGISLATURA - DISEGNI DI LEGGE E RELAZIONI - DOCUMENTI

Capitolo Codice	ENTRATA											Totale dei Residui Attivi al Termine dell'Esercizio 2005 (8 + 14) 22
	Gestione dei Residui 2005			Gestione di Cassa			Gestione di Cassa					
	Residui Attivi al 1° Gennaio 2005 12	Riscossi 13	Rimasti da Riscuotere 14	Totale (13 + 14) 15	In piu (15 - 12) 16	In meno (12 - 15) 17	Previsioni 18	Riscossioni (7 + 13) 19	In Più (19 - 18) 20	In Meno (18 - 19) 21		
1												
1.01.01.	0,00	0,00	0,00	0,00	0,00	0,00	31.379,29	31.379,29	0,00	31.379,29	0,00	
1.01.05.	0,00	0,00	0,00	0,00	0,00	0,00	29.900,00	29.900,00	0,00	25.092,83	25.092,83	
1.01.06.	665.749,89	321.527,36	344.222,53	665.749,89			1.691.984,40	591.104,84	1.100.879,56	1.100.879,56	1.132.505,48	
1.01.07.	45.000,00		45.000,00	45.000,00			137.527,26	37.302,00	100.225,26	100.225,26	108.838,26	
1.01.09.	710.749,89	321.527,36	389.222,53	710.749,89	0,00	0,00	1.887.504,49	661.306,84	0,00	1.226.197,65	1.266.436,57	

XV LEGISLATURA - DISEGNI DI LEGGE E RELAZIONI - DOCUMENTI

Capitolo Codice	ENTRATA											Totale dei Residui Attivi al Termine dell'Esercizio 2005 (8 + 14) 22	
	Gestione dei Residui 2005				Variazioni			Gestione di Cassa					
	Residui Attivi al 1° Gennaio 2005 12	Riscossi 13	Rimasti da Riscuotere 14	Totale (13 + 14) 15	In più (15 - 12) 16	In meno (12 - 15) 17	Previsioni 18	Riscossioni (7 + 13) 19	In Più (19 - 18) 20	In Meno (18 - 19) 21	Diff. rispetto alle Previsioni 14.931,83		
1													
1.01.04.	7.811,00	0,00	0,00	0,00	0,00	7.811,00	0,00	0,00	0,00	0,00	0,00	0,00	0,00
	7.811,00	0,00	0,00	0,00	0,00	7.811,00	0,00	0,00	0,00	0,00	0,00	0,00	0,00
1.01.05.													
1.01.07.	29.261,06	25.757,72	563,82	26.321,54		2.939,52	14.931,83	25.757,72	25.757,72	14.931,83	14.931,83	14.931,83	563,82
1.01.08.	3.012,90	3.012,90		3.012,90			300,00	3.012,90	3.012,90				
1.01.10.	9.038,04	8.167,96		8.167,96		870,08		8.167,96	8.167,96				
	41.312,00	36.938,58	563,82	37.502,40	0,00	3.809,60	15.231,83	37.238,58	22.006,75	0,00	0,00	15.495,65	

XV LEGISLATURA - DISEGNI DI LEGGE E RELAZIONI - DOCUMENTI

Capitolo Codice	ENTRATA											Totale dei Residui Attivi al Termine dell'Esercizio 2005 (8 + 14)
	Gestione dei Residui 2005				Gestione di Cassa			Diff. rispetto alle Previsioni				
	Residui Attivi al 1° Gennaio 2005 12	Riscossi 13	Rimasti da Riscuotere 14	Totale (13 + 14) 15	In più (15 - 12) 16	In meno (12 - 15) 17	Previsioni 18	Riscossioni (7 + 13) 19	In Più (19 - 18) 20	In Meno (18 - 19) 21		
1												
1.01.01.							9.900,00	9.900,00				
1.01.02.	123.750,00		123.750,00	123.750,00			123.750,00		123.750,00		123.750,00	123.750,00
1.01.05.							214,36		214,36		214,36	214,36
1.01.07.							1.517,16	1.517,16				
1.01.08.												
1.01.09.	15.000,00	15.000,00		15.000,00			18.000,00	15.000,00		3.000,00	15.000,00	15.000,00
1.01.10.	105.743,70	79.722,32	26.021,38	105.743,70			375.459,21	318.938,37		56.520,84	61.021,38	61.021,38
	244.493,70	94.722,32	149.771,38	244.493,70	0,00		528.840,73	345.355,53	0,00	183.485,20	199.985,74	199.985,74
1.02.02.												
1.02.03.	33.333,34	33.333,34		33.333,34			33.333,34	33.333,34				
1.02.04.							233.361,00	233.361,00				
	33.333,34	33.333,34	0,00	33.333,34	0,00		266.694,34	266.694,34	0,00	0,00	0,00	0,00
1.03.02.							2.400,00	2.400,00				

XV LEGISLATURA - DISEGNI DI LEGGE E RELAZIONI - DOCUMENTI

Capitolo Codice	ENTRATA											Totale dei Residui Attivi al Termine dell'Esercizio 2005 (8 + 14)
	Gestione dei Residui 2005				Gestione di Cassa			Gestione di Cassa				
	Residui Attivi al 1° Gennaio 2005	Riscossi	Rimasti da Riscuotere	Totale (13 + 14)	In più (15 - 12)	In meno (12 - 15)	Previsioni	Riscossioni (7 + 13)	In Più (19 - 18)	In Meno (18 - 19)	Diff. rispetto alle Previsioni In Meno (18 - 19)	
1	12	13	14	15	16	17	18	19	20	21	22	
	0,00	0,00	0,00	0,00	0,00	0,00	2.400,00	2.400,00	0,00	0,00	0,00	
	277.827,04	128.055,66	149.771,38	277.827,04	0,00	0,00	797.935,07	614.449,87	0,00	183.485,20	199.985,74	
2.05.09.							55.247,34	34.247,34		21.000,00	21.000,00	
	0,00	0,00	0,00	0,00	0,00	0,00	55.247,34	34.247,34	0,00	21.000,00	21.000,00	
	0,00	0,00	0,00	0,00	0,00	0,00	55.247,34	34.247,34	0,00	21.000,00	21.000,00	

XV LEGISLATURA - DISEGNI DI LEGGE E RELAZIONI - DOCUMENTI

Capitolo Codice	ENTRATA											Totale dei Residui Attivi al Termine dell'Esercizio 2005 (8 + 14)
	Gestione dei Residui 2005				Gestione di Cassa			Gestione di Cassa				
	Residui Attivi al 1° Gennaio 2005	Riscossi	Rimasti da Riscuotere	Totale (13 + 14)	In più (15 - 12)	In meno (12 - 15)	Previsioni	Riscossioni (7 + 13)	In Più (19 - 18)	In Meno (18 - 19)	21	
1	12 217.452,81	13 112.253,78	14 94.047,19	15 206.300,97	16 0,00	17 11.151,84	18 557.980,38	19 251.433,33	20 0,00	21 306.547,05	22 229.047,19	
1.01.02.	5.000.000,00	1.499.880,00	3.500.120,00	5.000.000,00	0,00	0,00	833.359,12	2.149.880,00	1.316.520,88	0,00	3.500.120,00	
	5.000.000,00	1.499.880,00	3.500.120,00	5.000.000,00	0,00	0,00	833.359,12	2.149.880,00	1.316.520,88	0,00	3.500.120,00	
1.01.02.	0,00	0,00	0,00	0,00	0,00	0,00	200.000,00	0,00	0,00	200.000,00	0,00	
	0,00	0,00	0,00	0,00	0,00	0,00	200.000,00	0,00	0,00	200.000,00	0,00	

XV LEGISLATURA - DISEGNI DI LEGGE E RELAZIONI - DOCUMENTI

Capitolo Codice	ENTRATA											Totale dei Residui Attivi al Termine dell'Esercizio 2005 (8 + 14) 22
	Gestione dei Residui 2005			Variazioni		Gestione di Cassa			Diff. rispetto alle Previsioni		Totale	
12	13	14	15	In più (15 - 12)	In meno (12 - 15)	Previsioni	Riscossioni (7 + 13)	In Più (19 - 18)	In Meno (18 - 19)	21		20
1						18	19	20				
1.01.01.	0,00	0,00	0,00	0,00	0,00	3.150.000,00	3.150.000,00					
1.01.07.								0,00	0,00	0,00		0,00
1.01.09.	0,00	0,00	0,00	0,00	0,00	3.150.000,00	3.150.000,00	0,00	0,00	0,00		0,00
1.01.10.	402.784,74	402.778,54	6,20	402.784,74		138.290,00	130.750,00			7.540,00		37.512,95
	402.784,74	402.778,54	6,20	402.784,74	0,00	1.142.186,78	1.085.614,00	0,00	0,00	56.572,78	0,00	37.512,95
						11.519,83				11.519,83		37.512,95

XV LEGISLATURA - DISEGNI DI LEGGE E RELAZIONI - DOCUMENTI

Capitolo Codice	ENTRATA											Totale dei Residui Attivi al Termine dell'Esercizio 2005 (8 + 14)
	Gestione dei Residui 2005				Gestione di Cassa			Gestione di Cassa				
	Residui Attivi al 1° Gennaio 2005	Riscossi	Rimasti da Riscuotere	Totale (13 + 14)	In più (15 - 12)	Variazioni In meno (12 - 15)	Previsioni	Riscossioni (7 + 13)	In Più (19 - 18)	In Meno (18 - 19)		
	12	13	14	15	16	17	18	19	20	21	22	
1.03.02.	0,00	0,00	0,00	0,00	0,00	0,00	17.850,00	0,00	0,00	17.850,00	17.850,00	
	402.784,74	402.778,54	6,20	402.784,74	0,00	0,00	1.160.036,78	1.085.614,00	0,00	74.422,78	55.362,95	
1.01.02.	98.600,00	69.000,00	29.600,00	98.600,00			249.600,00	220.000,00		29.600,00	29.600,00	
1.01.07.	6.746,00	6.746,00		6.746,00			29.724,80	29.724,80				
	105.346,00	75.746,00	29.600,00	105.346,00	0,00	0,00	279.324,80	249.724,80	0,00	29.600,00	29.600,00	
1.02.05.	64.040,00		64.040,00	64.040,00			64.040,00			64.040,00	64.040,00	
	64.040,00	0,00	64.040,00	64.040,00	0,00	0,00	64.040,00	0,00	0,00	64.040,00	64.040,00	
	169.386,00	75.746,00	93.640,00	169.386,00	0,00	0,00	343.364,80	249.724,80	0,00	93.640,00	93.640,00	

XV LEGISLATURA - DISEGNI DI LEGGE E RELAZIONI - DOCUMENTI

Capitolo Codice	ENTRATA											Totale dei Residui Attivi al Termine dell'Esercizio 2005 (8 + 14) 22
	Gestione dei Residui 2005			Gestione di Cassa			Variazioni		Riscossioni		Diff. rispetto alle Previsioni	
	Residui Attivi al 1° Gennaio 2005 12	Riscossi 13	Rimasti da Riscuotere 14	Totale (13 + 14) 15	In più (15 - 12) 16	In meno (12 - 15) 17	Previsioni 18	Riscossioni (7 + 13) 19	In Più (19 - 18) 20	In Meno (18 - 19) 21		
1		13	14	15	16	17	18	19	20	21	22	
2.05.08.	14.760,00	0,00	14.760,00	14.760,00	0,00	0,00	14.760,00	0,00	0,00	14.760,00	14.760,00	14.760,00
1.01.01.	454.128,00		454.128,00	454.128,00			50.000,00	50.000,00				
1.01.02.	4.117.452,65	1.372.484,17	2.744.968,48	4.117.452,65			3.891.881,14	903.133,75		2.988.747,39	1.469.643,39	1.469.643,39
1.01.10.	4.571.580,65	1.372.484,17	3.199.096,48	4.571.580,65	0,00	0,00	4.117.452,51	1.372.484,17	0,00	2.744.968,34	2.744.968,48	2.744.968,48
	4.571.580,65	1.372.484,17	3.199.096,48	4.571.580,65	0,00	0,00	8.059.333,65	2.325.617,92	0,00	5.733.715,73	4.214.611,87	4.214.611,87
	4.571.580,65	1.372.484,17	3.199.096,48	4.571.580,65	0,00	0,00	8.059.333,65	2.325.617,92	0,00	5.733.715,73	4.214.611,87	4.214.611,87

XV LEGISLATURA - DISEGNI DI LEGGE E RELAZIONI - DOCUMENTI

Capitolo Codice	ENTRATA											Totale dei Residui Attivi al Termine dell'Esercizio 2005 (8 + 14) 22
	Gestione dei Residui 2005				Variazioni			Gestione di Cassa				
	Residui Attivi al 1° Gennaio 2005 12	Riscossi 13	Rimasti da Riscuotere 14	Totale (13 + 14) 15	In più (15 - 12) 16	In meno (12 - 15) 17	Previsioni 18	Riscossioni (7 + 13) 19	In Più (19 - 18) 20	In Meno (18 - 19) 21		
1												
1.01.01.	8.000,00						5.000,00	5.000,00				
1.01.07.	8.000,00	8.000,00		8.000,00			38.000,00	8.000,00		30.000,00		
	8.000,00	8.000,00	0,00	8.000,00	0,00	0,00	43.000,00	13.000,00	0,00	30.000,00	0,00	
	8.000,00	8.000,00	0,00	8.000,00	0,00	0,00	43.000,00	13.000,00	0,00	30.000,00	0,00	
1.01.01.							1.186.219,20	1.179.516,20		6.703,00		
1.01.05.							161.274,09			161.274,09	21.159,09	
1.01.08.	0,00	0,00	0,00	0,00	0,00	0,00	60.000,00	60.000,00				
	0,00	0,00	0,00	0,00	0,00	0,00	1.407.493,29	1.239.516,20	0,00	167.977,09	21.159,09	

XV LEGISLATURA – DISEGNI DI LEGGE E RELAZIONI - DOCUMENTI

Capitolo Codice	ENTRATA											Totale dei Residui Attivi al Termine dell'Esercizio 2005 (8 + 14) 22
	Gestione dei Residui 2005				Variazioni			Gestione di Cassa				
	Residui Attivi al 1° Gennaio 2005 12	Riscossi 13	Rimasti da Riscuotere 14	Totale (13 + 14) 15	In più (15 - 12) 16	In meno (12 - 15) 17	Previsioni 18	Riscossioni (7 + 13) 19	Diff. rispetto alle Previsioni In Più (19 - 18) 20	In Meno (18 - 19) 21	Totale dei Residui Attivi al Termine dell'Esercizio 2005 (8 + 14) 22	
1 1.03.02.							232,00					
	0,00	0,00	0,00	0,00	0,00	232,00	232,00	0,00	0,00	0,00	0,00	
	0,00	0,00	0,00	0,00	0,00	1.407.725,29	1.239.748,20	0,00	0,00	167.977,09	21.159,09	
1.01.01.	13.000,00		13.000,00	13.000,00		11.300,00	11.300,00				13.000,00	
1.01.04.	549.163,95	290.306,40	115.514,95	405.821,35		4.632.865,15	1.446.694,18		3.186.170,97		1.943.595,98	
1.01.05.						435.355,54			435.355,54		435.355,54	
1.01.07.	5.000,00		5.000,00	5.000,00		30.000,00	10.000,00		20.000,00		5.000,00	
1.01.08.	42.301,23	39.162,00	3.139,23	42.301,23		30.000,00	69.162,00	39.162,00			3.139,23	
1.01.09.	50.687,00	25.347,00	25.340,00	50.687,00			25.347,00	25.347,00			25.340,00	
	660.152,18	354.815,40	161.994,18	516.809,58	0,00	5.139.520,69	1.562.503,18	0,00	3.577.017,51	0,00	2.425.430,75	

XV LEGISLATURA - DISEGNI DI LEGGE E RELAZIONI - DOCUMENTI

Capitolo Codice	ENTRATA											Totale dei Residui Attivi al Termine dell'Esercizio 2005 (8 + 14) 22
	Gestione dei Residui 2005				Gestione di Cassa			Gestione di Cassa				
	Residui Attivi al 1° Gennaio 2005 12	Riscossi 13	Rimasti da Riscuotere 14	Totale (13 + 14) 15	In più (15 - 12) 16	In meno (12 - 15) 17	Previsioni 18	Riscossioni (7 + 13) 19	In Più (19 - 18) 20	In Meno (18 - 19) 21	Totale dei Residui Attivi al Termine dell'Esercizio 2005 (8 + 14) 22	
1												
1.02.01.												
1.02.02.	100.000,00		100.000,00	100.000,00		1.335.000,00	99.843,39	36.000,00	1.235.156,61	605.156,61		
1.02.04.	1.341.236,26	628.996,05	712.240,21	1.341.236,26		5.605.045,56	2.730.725,61	2.874.319,95	2.641.606,22	2.641.606,22		
1.02.05.	580.664,00	12.000,00	568.664,00	580.664,00		2.303.670,20	19.110,00	2.284.560,20	1.458.574,00	1.458.574,00		
	2.021.900,26	640.996,05	1.380.904,21	2.021.900,26	0,00	9.279.715,76	2.885.679,00	0,00	6.394.036,76	4.705.336,83		
1.03.02.	59,71		59,71	59,71		7.906,24	1.168,24	6.738,00	6.738,00	6.797,71		
	59,71	0,00	59,71	59,71	0,00	7.906,24	1.168,24	0,00	6.738,00	6.797,71		
	2.682.112,15	995.811,45	1.542.958,10	2.538.769,55	0,00	14.427.142,69	4.449.350,42	0,00	9.977.792,27	7.137.565,29		

XV LEGISLATURA - DISEGNI DI LEGGE E RELAZIONI - DOCUMENTI

Capitolo	ENTRATA											Totale dei Residui Attivi al Termine dell'Esercizio 2005 (8 + 14)
	Gestione dei Residui 2005				Variazioni			Gestione di Cassa				
	Residui Attivi al 1° Gennaio 2005	Riscossi	Rimasti da Riscuotere	Totale (13 + 14)	In più (15 - 12)	In meno (12 - 15)	Previsioni	Riscossioni (7 + 13)	Diff. rispetto alle Previsioni In Più (19 - 18)	In Meno (18 - 19)		
12	13	14	15	16	17	18	19	20	21	22		
1												
1.01.01.												
1.01.02.	405.287,00	184.137,00	191.160,00	375.297,00		30.000,00	941.284,55	1.566.822,00	1.566.822,00		655.501,30	523.033,75
1.01.06.	72.190,54		72.190,54	72.190,54			274.009,03		142.238,19		131.770,84	122.190,54
1.01.08.	128.773,00	128.773,00		128.773,00			255.000,00		128.773,00		126.227,00	84.227,00
1.01.09.							9.000,00		9.000,00			
	606.260,54	312.910,00	263.350,54	576.260,54	0,00	30.000,00	3.046.115,58	2.132.616,44	0,00	0,00	913.499,14	729.451,29
	606.260,54	312.910,00	263.350,54	576.260,54	0,00	30.000,00	3.046.115,58	2.132.616,44	0,00	0,00	913.499,14	729.451,29
2.05.01.	204.468,25	50.478,08	153.990,17	204.468,25				50.478,08	50.478,08			153.990,17
2.05.05.	9.589,69		9.589,69	9.589,69								9.589,69
	214.057,94	50.478,08	163.579,86	214.057,94	0,00	0,00	0,00	50.478,08	50.478,08	0,00	0,00	163.579,86
	214.057,94	50.478,08	163.579,86	214.057,94	0,00	0,00	0,00	50.478,08	50.478,08	0,00	0,00	163.579,86

XV LEGISLATURA - DISEGNI DI LEGGE E RELAZIONI - DOCUMENTI

Capitolo	Codice	ENTRATA										Totale dei Residui Attivi al Termine dell'Esercizio 2005 (8 + 14)
		Gestione dei Residui 2005				Variazioni		Gestione di Cassa				
		Residui Attivi al 1° Gennaio 2005	Riscossi	Rimasti da Riscuotere	Totale (13 + 14)	In più (15 - 12)	In meno (12 - 15)	Previsioni	Riscossioni (7 + 13)	In Più (19 - 18)	In Meno (18 - 19)	
		12	13	14	15	16	17	18	19	20	21	22
	1											
	1.01.01.											
	1.01.02.	85.400,00	59.800,00	25.600,00	85.400,00			155.600,00	130.000,00		25.600,00	25.600,00
	1.01.09.							45.000,00			45.000,00	45.000,00
	1.01.10.							340.000,00			340.000,00	340.000,00
		85.400,00	59.800,00	25.600,00	85.400,00	0,00	0,00	540.600,00	130.000,00	0,00	410.600,00	410.600,00
	1.02.02.											
		0,00	0,00	0,00	0,00	0,00	0,00	247.568,00	0,00	0,00	247.568,00	0,00
		85.400,00	59.800,00	25.600,00	85.400,00	0,00	0,00	788.168,00	130.000,00	0,00	658.168,00	410.600,00
	2.05.01.											
		247.568,00	156.737,76	90.830,24	247.568,00				156.737,76	156.737,76		90.830,24
		247.568,00	156.737,76	90.830,24	247.568,00	0,00	0,00	0,00	156.737,76	156.737,76	0,00	90.830,24

XV LEGISLATURA - DISEGNI DI LEGGE E RELAZIONI - DOCUMENTI

Capitolo Codice	ENTRATA														Totale dei Residui Attivi al Termine dell'Esercizio 2005 (8 + 14)
	Gestione dei Residui 2005				Gestione di Cassa				Gestione di Cassa						
	Residui Attivi al 1° Gennaio 2005	Riscossi	Rimasti da Riscuotere	Totale (13 + 14)	In più (15 - 12)	Variazioni In meno (12 - 15)	Previsioni	Riscossioni (7 + 13)	In Più (19 - 18)	In Meno (18 - 19)	20	21	22		
1	12 247.568,00	13 156.737,76	14 90.830,24	15 247.568,00	16 0,00	17 0,00	18 0,00	19 156.737,76	20 156.737,76	21 0,00	22 90.830,24				
1.01.05.							35.960,73					35.960,73			
1.01.08.							277.700,00					277.700,00			
	0,00	0,00	0,00	0,00	0,00	0,00	313.660,73	0,00	0,00	0,00	313.660,73	313.660,73	35.960,73	35.960,73	
	0,00	0,00	0,00	0,00	0,00	0,00	313.660,73	0,00	0,00	0,00	313.660,73	313.660,73	35.960,73	35.960,73	
1.01.07.							30.500,00					30.500,00			
	0,00	0,00	0,00	0,00	0,00	0,00	30.500,00	0,00	0,00	0,00	30.500,00	30.500,00	30.500,00	30.500,00	
	0,00	0,00	0,00	0,00	0,00	0,00	30.500,00	0,00	0,00	0,00	30.500,00	30.500,00	30.500,00	30.500,00	

XV LEGISLATURA - DISEGNI DI LEGGE E RELAZIONI - DOCUMENTI

Capitolo Codice	ENTRATA											Totale dei Residui Attivi al Termine dell'Esercizio 2005 (8 + 14)
	Residui Attivi al 1° Gennaio 2005		Gestione dei Residui 2005			Variazioni		Previsioni		Gestione di Cassa		
	12	13	Rimasti da Riscuotere	Totale (13 + 14)	In più (15 - 12)	In meno (12 - 15)	Previsioni	Riscossioni	In Più (19 - 18)	In Meno (18 - 19)	22	
1	0,00	0,00	14	15	16	17	18	19	20	21	30.500,00	
							30.500,00	0,00	0,00	30.500,00	30.500,00	

XV LEGISLATURA - DISEGNI DI LEGGE E RELAZIONI - DOCUMENTI

Capitolo Codice	ENTRATA											Totale dei Residui Attivi al Termine dell'Esercizio 2005 (8 + 14) 22
	Gestione dei Residui 2005				Gestione di Cassa			Gestione di Cassa				
	Residui Attivi al 1° Gennaio 2005 12	Riscossi 13	Rimasti da Riscuotere 14	Totale (13 + 14) 15	In più (15 - 12) 16	Variazioni In meno (12 - 15) 17	Previsioni 18	Riscossioni (7 + 13) 19	In Più (19 - 18) 20	In Meno (18 - 19) 21		
1	0,00	0,00	0,00	0,00	0,00	0,00	64.894.792,78	63.084.049,29	0,00	1.810.743,49	1.810.743,49	1.810.743,49
	336.336,68	289.428,73	31.124,51	320.553,24	0,00	15.783,44	37.081.800,00	13.327.409,67	0,00	23.754.390,33	371.599,93	371.599,93
	336.336,68	289.428,73	31.124,51	320.553,24	0,00	15.783,44	101.976.592,78	76.411.458,96	0,00	25.565.133,82	2.182.343,42	2.182.343,42
	1.757.978,50	595.941,82	1.032.131,42	1.628.073,24	0,00	129.905,26	19.825.704,51	16.810.373,74	0,00	3.015.330,77	2.250.138,47	2.250.138,47
	4.531.365,84	1.117.591,37	3.413.773,18	4.531.364,55	0,00	1,29	4.694.480,22	1.166.217,71	0,00	3.528.262,51	3.734.773,18	3.734.773,18
	0,00	0,00	0,00	0,00	0,00	0,00	749.123,91	277.751,41	0,00	471.372,50	3.371,06	3.371,06
	6.289.344,34	1.713.533,19	4.445.904,60	6.159.437,79	0,00	129.906,55	25.269.308,64	18.254.342,86	0,00	7.014.965,78	5.988.282,71	5.988.282,71
	13.742.976,89	4.839.663,94	8.718.818,51	13.558.482,45	0,00	184.494,44	35.849.387,02	18.665.985,11	0,00	17.183.401,91	16.458.018,41	16.458.018,41
	476.385,94	207.215,84	269.170,10	476.385,94	0,00	0,00	14.760,00	207.215,84	192.455,84	0,00	269.170,10	269.170,10
	14.219.362,83	5.046.879,78	8.987.988,61	14.034.868,39	0,00	184.494,44	35.864.147,02	18.873.200,95	0,00	16.990.946,07	16.727.188,51	16.727.188,51
	20.845.043,85	7.049.841,70	13.465.017,72	20.514.859,42	0,00	330.184,43	163.110.048,44	113.539.002,77	0,00	49.571.045,67	24.897.814,64	24.897.814,64

XV LEGISLATURA - DISEGNI DI LEGGE E RELAZIONI - DOCUMENTI

Capitolo Codice	Residui Attivi al 1° Gennaio 2005	Gestione dei Residui 2005				ENTRATA			Gestione di Cassa	Totale dei Residui Attivi al Termine dell'Esercizio 2005 (8 + 14)	
		Riscossi	Rimasti da Riscuotere	Totale (13 + 14)	In più (15 - 12)	Variazioni In meno (12 - 15)	Previsioni	Riscossioni (7 + 13)			In Più (19 - 18)
1	20.845.043,85	13	14	15	16	17	18	19	20	21	22
	20.845.043,85	7.049.841,70	13.465.017,72	20.514.859,42	0,00	330.184,43	213.478.140,75	113.539.002,77	0,00	50.368.092,31	24.897.814,64

XV LEGISLATURA - DISEGNI DI LEGGE E RELAZIONI - DOCUMENTI

Capitolo Codice	SPESA											Totale dei Residui Passivi al Termine dell'Esercizio 2005 (8 + 14)
	Gestione dei Residui 2005				Variazioni			Gestione di Cassa				
	Residui Passivi al 1° Gennaio 2005	Pagati	Rimasti da Pagare	Totale (13 + 14)	In più (15 - 12)	In meno (12 - 15)	Previsioni	Pagamenti (7 + 13)	In Più (19 - 18)	In Meno (18 - 19)		
12	13	14	15	16	17	18	19	20	21	22		
1												
1.01.01.	52.675,50	46.442,78		46.442,78		6.232,72	555.200,94	492.547,01		62.653,93	48.513,06	
1.01.02.	26.570,26	23.248,44		23.248,44		3.321,82	127.000,00	99.988,99		27.011,01		
1.01.03.							30.000,00	20.559,91		9.440,09	6.361,97	
	79.245,76	69.691,22	0,00	69.691,22	0,00	9.554,54	712.200,94	613.095,91	0,00	99.105,03	54.875,03	
1.02.01.	304.984,38	4.984,38	300.000,00	304.984,38			210.000,00	185.138,20		24.861,80	300.000,00	
1.02.02.							40.000,00			40.000,00	40.000,00	
1.02.04.							71.543,20	19.804,14		51.739,06	43.261,67	
1.02.05.	10.326,84	9.276,00		9.276,00		1.050,84	32.893,96	14.176,17		18.717,79	10.706,18	

XV LEGISLATURA - DISEGNI DI LEGGE E RELAZIONI - DOCUMENTI

Capitolo Codice	SPESA										Totale dei Residui Passivi al Termine dell'Esercizio 2005 (8 + 14)
	Gestione dei Residui 2005				Variazioni		Gestione di Cassa				
	Residui Passivi al 1° Gennaio 2005	Pagati	Rimasti da Pagare	Totale (13 + 14)	In più (15 - 12)	In meno (12 - 15)	Previsioni	Pagamenti (7 + 13)	In Più (19 - 18)	Diff. rispetto alle Previsioni In Meno (18 - 19)	
	12	13	14	15	16	17	18	19	20	21	22
1 1.02.06	315.311,22	14.260,38	300.000,00	314.260,38	0,00	1.050,84	367.437,16	226.829,20	0,00	140.607,96	399.257,16
1.03.01.	7.503,00					7.503,00	392.054,19	282.206,53		109.847,66	38.473,00
1.03.02.	27.768,05	10.528,58		10.528,58		17.239,47	22.391.762,09	15.222.318,04		7.169.444,05	7.179.972,63
1.03.03.	355.383,99	329,99	55.054,00	55.383,99		300.000,00	17.469.822,93	9.439.361,06		8.030.461,87	7.845.845,86
1.03.04.	138.612,71	136.166,20		136.166,20		2.446,51	3.109.069,44	1.341.455,86		1.767.613,58	1.873.779,78
1.03.05.	65.831,06	49.617,83		49.617,83		16.213,23	441.212,27	327.896,02		113.316,25	150.934,08
1.03.10.							1.923,48	1.923,48			
1.03.12.	21.746,45	21.746,45		21.746,45			25.000,00	21.746,45		3.253,55	
1.03.13.							406.254,63	357.020,40		49.234,23	
1.03.14.	34.442,56	8.051,60		8.051,60		26.390,96	215.480,00	200.316,82		15.163,18	9.637,58
1.03.15.	1.500,00	1.500,00		1.500,00			80.494,00	43.582,96		36.911,04	38.411,04
1.03.16.	55.519,12	1.109,95		1.109,95		54.410,17	16.435.697,12	9.836.333,07		6.599.364,05	6.548.473,00

XV LEGISLATURA - DISEGNI DI LEGGE E RELAZIONI - DOCUMENTI

Capitolo Codice	SPESA											Totale dei Residui Passivi al Termine dell'Esercizio 2005 (8 + 14)
	Gestione dei Residui 2005			Variazioni		Gestione di Cassa			Diff. rispetto alle Previsioni		In Meno (18 - 19)	
Residui Passivi al 1° Gennaio 2005	Pagati	Rimasti da Pagare	Totale (13 + 14)	In più (15 - 12)	In meno (12 - 15)	Previsioni	Pagamenti (7 + 13)	In Più (19 - 18)	In Più (19 - 18)	In Meno (18 - 19)		
12	13	14	15	16	17	18	19	20	21	22		
1.04.14.	249,60	249,60	249,60			39.556,00	9.359,09		30.196,91	25.446,51		
1.04.15.	15.005,08	15.005,08	15.005,08			21.237,72	24.425,08	3.187,36		11.817,72		
1.04.17.	27.865,45	26.059,41	1.806,04			44.800,00	32.727,59		12.072,41	27.937,86		
1.04.18.	12.925,87	12.925,87	12.925,87			57.600,00	31.724,88		25.875,12	25.800,99		
1.04.19.	1.307,68	1.307,68	1.307,68			20.054,90	12.764,56		7.290,34	8.598,02		
1.04.21.	38.762,53	38.762,53	38.762,53			109.900,00	38.762,53		71.137,47	75.900,00		
1.04.22.	5.544,00		5.544,00			11.995,47	4.278,00		7.717,47	13.261,47		
1.04.23.	14.556,80		14.556,80			12.304,72	7.734,38		4.570,34	570,34		
1.04.24.	454.382,12	427.229,40	27.152,72	0,00	0,00	81.976,41	71.630,13	0,00	10.346,28	15.903,08		
	454.382,12	427.229,40	27.152,72	0,00	0,00	2.238.283,65	886.885,92	0,00	1.351.397,73	1.561.979,85		
1.07.01.						6.986,83	6.413,00		573,83			
1.07.02.	10.916,82	10.916,82	10.916,82			32.013,17	42.928,29	10.915,12				
	10.916,82	10.916,82	0,00	0,00	0,00	39.000,00	49.341,29	10.341,29	0,00	0,00		

XV LEGISLATURA - DISEGNI DI LEGGE E RELAZIONI - DOCUMENTI

Capitolo Codice	SPESA											Totale dei Residui Passivi al Termine dell'Esercizio 2005 (8 + 14)
	Gestione dei Residui 2005				Variazioni			Gestione di Cassa				
	Residui Passivi al 1° Gennaio 2005	Pagati	Rimasti da Pagare	Totale (13 + 14)	In più (15 - 12)	In meno (12 - 15)	Previsioni	Pagamenti (7 + 13)	Diff. rispetto alle Previsioni In Più (19 - 18)	In Meno (18 - 19)	20	
1	12	13	14	15	16	17	18	19	20	21	22	
1.08.01.	0,00	0,00	0,00	0,00	0,00	0,00	1.226,83	871,38	0,00	355,45		
	1.568.162,86	751.147,42	382.206,72	1.133.354,14	0,00	434.808,72	64.326.918,73	38.851.184,39	0,00	25.475.734,34	25.701.639,01	
	7.944.955,66	5.921.623,43	2.023.332,23	7.944.955,66	0,00	0,00	125.992.078,76	65.558.366,18	0,00	60.433.712,58	38.696.657,79	
2.09.01.	56.729,84	54.063,84	2.676,00	56.729,84			112.058,95	80.110,48		31.948,47	28.678,31	
2.09.02.							1.245,60			1.245,60	1.245,60	
2.09.03.	7.579,74	7.579,74		7.579,74			63.627,80	18.294,10		45.333,70	13.111,44	
2.09.04.	64.309,58	61.633,58	2.676,00	64.309,58	0,00	0,00	176.932,35	98.404,58	0,00	78.527,77	43.035,35	
2.12.01.	198.000,00	164.000,00	34.000,00	198.000,00			355.033,76	164.000,00		191.033,76	34.000,00	

XV LEGISLATURA - DISEGNI DI LEGGE E RELAZIONI - DOCUMENTI

Capitolo Codice	SPESA											Totale dei Residui Passivi al Termine dell'Esercizio 2005 (8 + 14)	
	Gestione dei Residui 2005				Variazioni			Gestione di Cassa					
	Residui Passivi al 1° Gennaio 2005	Pagati	Rimasti da Pagare	Totale (13 + 14)	In più (15 - 12)	In meno (12 - 15)	Previsioni	Pagamenti (7 + 13)	In Più (19 - 18)	Diff. rispetto alle Previsioni In Meno (18 - 19)	20		21
1	12 198.000,00	13 164.000,00	14 34.000,00	15 198.000,00	16 0,00	17 0,00	18 355.033,76	19 164.000,00	20 0,00	21 191.033,76	22 34.000,00		
	262.309,58	225.633,58	36.676,00	262.309,58	0,00	0,00	531.966,11	262.404,58	0,00	269.561,53	77.035,35		
3.17.01.							4.262.761,33			4.262.761,33			
3.17.02.							271.038,83			271.038,83			
	0,00	0,00	0,00	0,00	0,00	0,00	4.533.800,16	0,00	0,00	4.533.800,16	0,00		0,00
	0,00	0,00	0,00	0,00	0,00	0,00	4.533.800,16	0,00	0,00	4.533.800,16	0,00		0,00
4.18.01.	2.427,34	1.318,39		1.318,39		1.108,95	11.200.000,00	7.389.244,41		3.810.755,59	1.041,85		
4.18.02.	4.241,90	4.087,13	154,27	4.241,40		0,50	8.600.000,00	3.757.926,89		4.842.073,11	18.017,23		
4.18.03.							1.230.000,00	307.945,20		922.054,80			
4.18.04.							250.000,00			250.000,00			
4.18.05.							40.000,00	22.480,87		17.519,13			

XV LEGISLATURA - DISEGNI DI LEGGE E RELAZIONI - DOCUMENTI

Capitolo	Codice	SPESA													Totale dei Residui Passivi al Termine dell'Esercizio 2005 (8 + 14)
		Gestione dei Residui 2005			Variazioni			Gestione di Cassa			Diff. rispetto alle Previsioni				
		Residui Passivi al 1° Gennaio 2005	Pagati	Rimasti da Pagare	Totale (13 + 14)	In più (15 - 12)	In meno (12 - 15)	Previsioni	Pagamenti (7 + 13)	In Più (19 - 18)	In Meno (18 - 19)				
		12	13	14	15	16	17	18	19	20	21	22			
	4.18.06.	14.318,69	653,22	10.274,40	10.927,62	3.391,07	5.280.000,00	334.680,91	4.945.319,09	14.543,28					
	4.18.07.	15.564,14	12.689,65		12.689,65	2.874,49	10.221.744,59	1.540.341,15	8.681.403,44	16.403,69					
	4.18.08.	54.301,04	23.750,00	18.751,04	42.501,04	11.800,00	265.933,81	23.750,00	242.183,81	23.758,98					
		90.853,11	42.498,39	29.179,71	71.678,10	0,00	19.175,01	37.087.678,40	13.376.369,43	0,00	23.711.308,97	73.765,03			
		90.853,11	42.498,39	29.179,71	71.678,10	0,00	19.175,01	37.087.678,40	13.376.369,43	0,00	23.711.308,97	73.765,03			
	1.02.06	0,00	0,00	0,00	0,00	0,00	14.000,00	2.621,60	11.378,40	0,00	11.378,40	0,00			
	1.03.12.	0,00	0,00	0,00	0,00	0,00	5.000,00	0,00	5.000,00	0,00	5.000,00	2.400,00			
		0,00	0,00	0,00	0,00	0,00	5.000,00	0,00	5.000,00	0,00	5.000,00	2.400,00			

XV LEGISLATURA - DISEGNI DI LEGGE E RELAZIONI - DOCUMENTI

Capitolo Codice	SPESA											Totale dei Residui Passivi al Termine dell'Esercizio 2005 (8 + 14)
	Gestione dei Residui 2005			Variazioni		Gestione di Cassa			Diff. rispetto alle Previsioni		22	
12	13	14	15	In più (15 - 12)	16	17	18	19	In Più (19 - 18)	20		21
Residui Passivi al 1° Gennaio 2005	Pagati	Rimasti da Pagare	Totale (13 + 14)	In più (15 - 12)	In meno (12 - 15)	Previsioni	Pagamenti (7 + 13)	In Più (19 - 18)	In Meno (18 - 19)			
1												
1.04.02.						112.873,44	579,60		112.293,84			112.293,84
1.04.06.						7.252,20	4.773,00		2.479,20			2.479,20
1.04.08.						360,00			360,00			360,00
1.04.11.	870,00		870,00			9.216,73	10.086,73	870,00				
1.04.14.						66.175,99	6.041,84		60.134,15			60.134,15
1.04.23.						412,50			412,50			412,50
1.04.24.						28.685,89	22.533,43		6.152,46			6.152,46
	870,00	870,00	0,00	0,00	0,00	224.976,75	44.014,60	0,00	180.962,15	0,00	180.962,15	181.832,15
1.05.01.	1.409,28		1.409,28			84.280,80	16.488,33		67.792,47			23.704,79
1.05.02.						1.388.690,98			1.388.690,98			59.992,33
1.05.05.						13.530,47	12.737,67		792,80			192,00
1.05.06.						40.000,00	2.314,38		37.685,62			36.824,08
1.05.07.						3.420,00			3.420,00			3.420,00

XV LEGISLATURA - DISEGNI DI LEGGE E RELAZIONI - DOCUMENTI

Capitolo	SPESA												Totale dei Residui Passivi al Termine dell'Esercizio 2005 (8 + 14)
	Gestione dei Residui 2005			Variazioni			Gestione di Cassa			Diff. rispetto alle Previsioni			
Codice	Residui Passivi al 1° Gennaio 2005	Pagati	Rimasti da Pagare	Totale (13 + 14)	In più (15 - 12)	In meno (12 - 15)	Previsioni	Pagamenti (7 + 13)	In Più (19 - 18)	In Meno (18 - 19)			
	12	13	14	15	16	17	18	19	20	21	22		
1.05.08.							39.880,00	3.322,60			36.557,40		
1.05.09.													
	1.409,28	1.409,28	0,00	1.409,28	0,00	0,00	1.569.802,25	34.862,98	0,00	1.534.939,27	160.690,60		
1.06.01.	13.839,00		13.839,00	13.839,00			140.000,00			140.000,00	153.839,00		
1.06.02.							143.500,00	97.555,83		45.944,17	38.321,81		
	13.839,00	0,00	13.839,00	13.839,00	0,00	0,00	283.500,00	97.555,83	0,00	185.944,17	192.160,81		
	16.118,28	2.279,28	13.839,00	16.118,28	0,00	0,00	2.097.279,00	179.055,01	0,00	1.918.223,99	537.083,56		
	7.944.955,66	5.921.623,43	2.023.332,23	7.944.955,66	0,00	0,00	125.992.078,76	65.558.366,18	0,00	60.433.712,58	38.696.657,79		
2.09.01.							58.000,00	23.907,60		34.092,40	13.956,00		
2.09.03.							4.800,00			4.800,00	4.800,00		

XV LEGISLATURA - DISEGNI DI LEGGE E RELAZIONI - DOCUMENTI

Capitolo Codice	SPESA											Totale dei Residui Passivi al Termine dell'Esercizio 2005 (8 + 14)
	Gestione dei Residui 2005				Variazioni			Gestione di Cassa				
	Residui Passivi al 1° Gennaio 2005	Pagati	Rimasti da Pagare	Totale (13 + 14)	In più (15 - 12)	In meno (12 - 15)	Previsioni	Pagamenti (7 + 13)	In Più (19 - 18)	Diff. rispetto alle Previsioni In Meno (18 - 19)		
	12	13	14	15	16	17	18	19	20	21	22	
1	0,00	0,00	0,00	0,00	0,00	0,00	62.800,00	23.907,60	0,00	38.892,40	18.756,00	
2.10.01.	0,00	0,00	0,00	0,00	0,00	0,00	15.944,00	0,00	0,00	15.944,00	15.944,00	
2.12.02.	0,00	0,00	0,00	0,00	0,00	0,00	0,00	0,00	0,00	0,00	0,00	
2.13.01.	0,00	0,00	0,00	0,00	0,00	0,00	17.977,00	17.977,00	0,00	0,00	0,00	
	0,00	0,00	0,00	0,00	0,00	0,00	96.721,00	41.884,60	0,00	54.836,40	34.700,00	

XV LEGISLATURA - DISEGNI DI LEGGE E RELAZIONI - DOCUMENTI

Capitolo Codice	SPESA											Totale dei Residui Passivi al Termine dell'Esercizio 2005 (8 + 14)
	Gestione dei Residui 2005				Gestione di Cassa			Gestione di Cassa				
	Residui Passivi al 1° Gennaio 2005	Pagati	Rimasti da Pagare	Totale (13 + 14)	In più (15 - 12)	In meno (12 - 15)	Previsioni	Pagamenti (7 + 13)	In Più (19 - 18)	In Meno (18 - 19)		
1	12	13	14	15	16	17	18	19	20	21	22	
1.01.01.	0,00	0,00	0,00	0,00	0,00	0,00	0,00	0,00	0,00	0,00	0,00	
1.02.02.	150,00	104,46		104,46		45,54	229.184,07	202.107,52		27.076,55	19.681,96	
1.02.05.	3.875,31	476,81	3.398,50	3.875,31			4.718,51	1.070,24		3.648,27	4.598,50	
	4.025,31	581,27	3.398,50	3.979,77	0,00	45,54	233.902,58	203.177,76	0,00	30.724,82	24.280,46	
1.03.04.							66.387,58			66.387,58		

XV LEGISLATURA - DISEGNI DI LEGGE E RELAZIONI - DOCUMENTI

Capitolo Codice	SPESA											Totale dei Residui Passivi al Termine dell'Esercizio 2005 (8 + 14)
	Gestione dei Residui 2005				Gestione di Cassa			Gestione di Cassa				
	Residui Passivi al 1° Gennaio 2005	Pagati	Rimasti da Pagare	Totale (13 + 14)	In più (15 - 12)	In meno (12 - 15)	Previsioni	Pagamenti (7 + 13)	In Più (19 - 18)	In Meno (18 - 19)	21	
1	12	13	14	15	16	17	18	19	20	21	22	
1.03.05.							4.719,00		4.719,00			
1.03.11.	1.736,14		1.736,14	1.736,14			835,00			835,00	1.736,14	
1.03.12.	35.716,88	25.523,48	3.385,31	28.908,79		6.808,09	218.104,97	98.151,29		119.953,68	64.264,03	
1.03.14.	33.288,11	28.555,77	4.732,34	33.288,11			682.346,49	453.616,48		228.730,01	78.827,95	
1.03.16.							11.919,00	3.919,00		8.000,00		
	70.741,13	54.079,25	9.853,79	63.933,04	0,00	6.808,09	984.312,04	555.686,77	0,00	428.625,27	144.828,12	
1.04.01.	3.893,55	3.718,77	12,08	3.730,85		162,70	62.142,42	52.639,98		9.502,44	7.410,63	
1.04.02.	73.849,72	61.042,11	10.213,91	71.256,02		2.593,70	1.071.705,23	535.920,10		535.785,13	256.377,17	
1.04.03.	42,00					42,00	138.056,48	128.384,98		9.671,50	2.231,90	
1.04.04.	5.342,50	1.701,77	3.530,58	5.232,35		110,15	484.275,27	404.445,39		79.829,88	35.508,87	
1.04.05.	151.359,36	144.202,80	2.001,20	146.204,00		5.155,36	1.720.863,97	1.631.608,16		89.255,81	143.635,82	
1.04.06.	26.623,47	5.772,60	20.850,87	26.623,47			40.217,60	31.269,13		8.948,47	24.031,51	
1.04.07.	23.302,07	19.846,25	3.357,52	23.203,77		98,30	156.394,59	107.014,18		49.380,41	33.041,04	
1.04.08.	26.187,86	24.744,86	1.438,82	26.183,68		4,18	78.253,48	60.016,00		18.237,48	36.004,12	

XV LEGISLATURA - DISEGNI DI LEGGE E RELAZIONI - DOCUMENTI

Capitolo Codice	SPESA										Totale dei Residui Passivi al Termine dell'Esercizio 2005 (8 + 14)
	Gestione dei Residui 2005			Variazioni		Gestione di Cassa			Diff. rispetto alle Previsioni		
	Residui Passivi al 1° Gennaio 2005	Pagati	Rimasti da Pagare	Totale (13 + 14)	In più (15 - 12)	In meno (12 - 15)	Previsioni	Pagamenti (7 + 13)	In Più (19 - 18)	In Meno (18 - 19)	
	12	13	14	15	16	17	18	19	20	21	22
1.04.09.	16.189,13	15.162,75	1.026,30	16.189,05		0,08	82.145,12	72.305,98		9.839,14	26.028,19
1.04.10.	15.742,35	11.190,00	4.425,20	15.615,20		127,15	121.451,01	109.806,52		11.644,49	7.648,49
1.04.11.	15,00	15,00		15,00			7.076,81	4.803,32		2.273,49	28,09
1.04.12.	2.000,00	2.000,00		2.000,00			572,33	2.572,33	2.000,00		
1.04.13.							5.788,00	5.080,00		708,00	708,00
1.04.14.	32.088,85	17.722,10	14.290,40	32.012,50		76,35	308.314,90	185.983,95		122.330,95	117.842,90
1.04.15.	23.004,94	15.278,64	6.505,50	21.784,14		1.220,80	543.888,82	370.401,79		173.487,03	75.362,91
1.04.16.	1.122,00	1.122,00		1.122,00			7.334,07	6.357,27		976,80	2.098,80
1.04.17.	149.453,57	123.795,38	24.160,53	147.955,91		1.497,66	530.523,64	427.061,17		103.462,47	158.997,12
1.04.18.	23.781,60	18.644,40	2.982,00	21.626,40		2.155,20	143.151,24	72.955,88		70.195,36	62.724,60
1.04.19.	17.896,69	17.896,69		17.896,69			132.785,23	53.397,86		79.387,37	71.984,06
1.04.20.	8.674,11	8.387,14	286,97	8.674,11			235.202,72	208.221,91		26.980,81	9.994,92
1.04.21.	106.194,90	97.860,27	7.700,82	105.560,89		634,01	954.282,04	795.722,29		158.559,75	136.303,49
1.04.22.	38.743,08	22.816,43	15.234,45	38.050,88		692,20	131.994,96	86.070,10		45.924,86	68.435,36
1.04.23.	32.658,36	32.003,75	405,25	32.409,00		249,36	236.603,85	132.116,57		104.487,28	33.752,91
1.04.24.	13.345,22	7.727,52	2.800,77	10.528,29		2.816,93	202.761,69	136.083,54		66.678,15	40.119,53

XV LEGISLATURA - DISEGNI DI LEGGE E RELAZIONI - DOCUMENTI

Capitolo Codice	SPESA												Totale dei Residui Passivi al Termine dell'Esercizio 2005 (8 + 14)
	Gestione dei Residui 2005				Gestione di Cassa				Gestione di Cassa				
	Residui Passivi al 1° Gennaio 2005	Pagati	Rimasti da Pagare	Totale (13 + 14)	In più (15 - 12)	In meno (12 - 15)	Previsioni	Pagamenti (7 + 13)	In Più (19 - 18)	In Meno (18 - 19)	Diff. rispetto alle Previsioni		
1	12 791.510,33	13 652.651,23	14 121.222,97	15 773.874,20	16 0,00	17 17.636,13	18 7.395.785,47	19 5.620.238,40	20 0,00	21 1.775.547,07		22 1.350.270,43	
1.05.01.	42.454,76	39.013,24	1.103,33	40.116,57		2.338,19	907.738,49	677.560,40		230.178,09		139.212,64	
1.05.02.	47.264,99	41.041,77	5.045,26	46.087,03		1.177,96	838.646,30	343.750,79		494.895,51		362.132,78	
1.05.03.	28.942,62	24.186,83	4.699,25	28.886,08		56,54	239.272,05	126.874,61		112.397,44		83.513,73	
1.05.04.	4.452,07	3.598,76	279,21	3.877,97		574,10	79.969,19	35.967,09		44.002,10		30.193,36	
1.05.05.	10.859,03	10.567,22	224,53	10.791,75		67,28	480.184,83	244.876,31		235.308,52		166.675,01	
1.05.06.	36.598,08	32.241,60	4.326,48	36.568,08		30,00	121.625,66	81.945,96		39.679,70		74.799,10	
1.05.07.	310,94	310,94		310,94				310,94					
1.05.08.	552.589,06	276.657,44	275.929,50	552.586,94		2,12	4.234.019,24	877.411,76		3.356.607,48		1.665.112,52	
1.05.09.	72.653,27	72.131,50	94,71	72.226,21		427,06	400.017,31	136.257,82		263.759,49		177.445,52	
1.05.10.	24.891,00	16.289,25	8.460,00	24.749,25		141,75	113.124,00	74.997,74		38.126,26		44.719,83	
	821.015,82	516.038,55	300.162,27	816.200,82	0,00	4.815,00	7.414.597,07	2.599.953,42	0,00	4.814.643,65		2.783.804,49	

XV LEGISLATURA - DISEGNI DI LEGGE E RELAZIONI - DOCUMENTI

Capitolo Codice	SPESA											Totale dei Residui Passivi al Termine dell'Esercizio 2005 (8 + 14)
	Gestione dei Residui 2005				Variazioni			Gestione di Cassa				
	Residui Passivi al 1° Gennaio 2005	Pagati	Rimasti da Pagare	Totale (13 + 14)	In più (15 - 12)	In meno (12 - 15)	Previsioni	Pagamenti (7 + 13)	In Più (19 - 18)	Diff. rispetto alle Previsioni In Meno (18 - 19)	In Meno (18 - 19)	
12	13	14	15	16	17	18	19	20	21	22		
1												
2.09.01.	125.745,61	117.398,17	8.278,07	125.676,24	69,37	416.246,30	361.727,08		54.519,22	126.066,97		
2.09.02.	46.087,03	32.612,96	13.474,07	46.087,03		50.153,48	51.406,07	1.252,59		39.769,77		
2.09.03.	12.180,16	12.180,16		12.180,16		203.215,82	87.548,55		115.667,27	86.850,23		
2.09.04.						2.841,00	1.464,00		1.377,00			
2.09.05.	11.280,00	11.280,00		11.280,00		27.000,00	11.280,00		15.720,00	14.500,00		
	195.292,80	173.471,29	21.752,14	195.223,43	0,00	699.456,60	513.425,70	0,00	186.030,90	267.188,97		
2.10.01.	185.287,35	87.397,85	97.889,49	185.287,34	0,01	1.314.508,49	604.674,85		709.833,64	729.233,55		
2.10.02.	215.510,03	192.076,44	21.684,88	213.761,32	1.748,71	385.113,58	310.566,36		74.547,22	68.840,68		
2.10.03.	900,00				900,00	47.563,60	14.571,30		32.992,30	19.920,00		
2.10.04.	3.993,56		3.993,56	3.993,56		30.322,97	2.394,00		27.928,97	17.625,56		
	405.690,94	279.474,29	123.567,93	403.042,22	0,00	1.777.508,64	932.206,51	0,00	845.302,13	835.619,79		
2.11.02.	98.732,85	98.732,85		98.732,85		177.808,71	121.747,01		56.061,70	56.301,60		

XV LEGISLATURA - DISEGNI DI LEGGE E RELAZIONI - DOCUMENTI

Capitolo Codice	SPESA											Totale dei Residui Passivi al Termine dell'Esercizio 2005 (8 + 14)
	Gestione dei Residui 2005				Variazioni			Gestione di Cassa			Totale dei Residui Passivi al Termine dell'Esercizio 2005 (8 + 14)	
	Residui Passivi al 1° Gennaio 2005	Pagati	Rimasti da Pagare	Totale (13 + 14)	In più (15 - 12)	In meno (12 - 15)	Previsioni	Pagamenti (7 + 13)	Diff. rispetto alle Previsioni In Più (19 - 18)	In Meno (18 - 19)		
1	12 98.732,85	13 98.732,85	14 0,00	15 98.732,85	16 0,00	17 0,00	18 177.808,71	19 121.747,01	20 0,00	21 56.061,70	22 56.301,60	
2.12.01.	0,00	0,00	0,00	0,00	0,00	0,00	13.891,04	457,20		13.433,84	1.433,84	
2.16.01.	0,00	0,00	0,00	0,00	0,00	0,00	22.558,86	22.558,00		0,86	0,00	
4.18.02.	699.716,59	551.678,43	145.320,07	696.998,50	0,00	2.718,09	2.691.223,85	1.590.394,42	0,00	1.100.829,43	1.160.544,20	
4.18.03.	722,94		722,94	722,94							722,94	
4.18.04.												
4.18.05.							749.123,91	281.122,47		468.001,44		
4.18.08.	20.516,73	20.516,73		20.516,73			20.516,73	20.516,73	20.516,73			

XV LEGISLATURA - DISEGNI DI LEGGE E RELAZIONI - DOCUMENTI

Capitolo Codice	SPESA													Totale dei Residui Passivi al Termine dell'Esercizio 2005 (8 + 14)
	Gestione dei Residui 2005				Variazioni			Gestione di Cassa			Gestione di Cassa			
	Residui Passivi al 1° Gennaio 2005	Pagati	Rimasti da Pagare	Totale (13 + 14)	In più (15 - 12)	In meno (12 - 15)	Previsioni	Pagamenti (7 + 13)	In Più (19 - 18)	Diff. rispetto alle Previsioni In Meno (18 - 19)	In Più (19 - 18)	In Meno (18 - 19)		
1	12 21.239,67	13 20.516,73	14 722,94	15 21.239,67	16 0,00	17 0,00	18 749.123,91	19 301.639,20	20 0,00	21 447.484,71	22 722,94	722,94		
1.04.01.							63,92	63,92						
1.04.02.							500,00	351,58			148,42	148,42		
1.04.05.							141,77				141,77	141,77		
1.04.09.							385.698,39	34.000,00			351.698,39	351.698,39		
1.04.10.							3.000,00	1.900,00			1.100,00	1.100,00		
1.04.12.							1.096,47	1.096,47						
1.04.14.	76.394,47	44.079,40	28.344,53	72.423,93		3.970,54	30.034,57	46.613,97	16.579,40			28.344,53		
1.04.15.	11.772,00	11.772,00		11.772,00			94.170,63	50.879,40			43.291,23	1.896,00		
1.04.16.							3.000,00				3.000,00	3.000,00		

XV LEGISLATURA - DISEGNI DI LEGGE E RELAZIONI - DOCUMENTI

Capitolo	SPESA												Totale dei Residui Passivi al Termine dell'Esercizio 2005 (8 + 14)
	Gestione dei Residui 2005				Gestione di Cassa				Variazioni				
	Residui Passivi al 1° Gennaio 2005	Pagati	Rimasti da Pagare	Totale (13 + 14)	In più (15 - 12)	In meno (12 - 15)	Previsioni	Pagamenti (7 + 13)	In Più (19 - 18)	In Meno (18 - 19)	Diff. rispetto alle Previsioni		
	12	13	14	15	16	17	18	19	20	21	22		
1.04.17.	9.580,80	9.580,80		9.580,80			31.485,43	34.936,80	3.451,37		2.940,00		
1.04.18.							10.000,00	7.440,00		2.560,00	1.980,00		
1.04.19.							20.500,00	4.034,21		16.465,79	4.761,19		
1.04.21.	1.008,00	1.008,00		1.008,00			6.000,03	1.008,00		4.992,03			
	98.755,27	66.440,20	28.344,53	94.784,73	0,00	3.970,54	585.691,21	182.324,35	0,00	403.366,86	391.620,11		
1.05.01.	213,04	213,04		213,04			22.000,00	21.968,74		31,26	244,30		
1.05.02.							4.029,24	1.582,86		2.446,38			
1.05.04.							8.575,77			8.575,77			
1.05.05.	15,50	15,50		15,50			14.000,00	1.443,64		12.556,36			
1.05.06.							33.500,00	14.199,00		19.301,00	7.200,00		
1.05.09.	2.474,15	2.474,15		2.474,15			34.417,54	28.110,15		6.307,39	2.436,00		
1.05.10.	28.972,09	19.549,72	9.422,37	28.972,09			93.941,50	23.868,32		70.073,18	9.422,37		
	31.674,78	22.252,41	9.422,37	31.674,78	0,00	0,00	210.464,05	91.172,71	0,00	119.291,34	19.302,67		

XV LEGISLATURA - DISEGNI DI LEGGE E RELAZIONI - DOCUMENTI

Capitolo Codice	SPESA													Totale dei Residui Passivi al Termine dell'Esercizio 2005 (8 + 14)
	Gestione dei Residui 2005				Gestione di Cassa				Gestione di Cassa					
	Residui Passivi al 1° Gennaio 2005	Pagati	Rimasti da Pagare	Totale (13 + 14)	In più (15 - 12)	In meno (12 - 15)	Previsioni	Pagamenti (7 + 13)	In Più (19 - 18)	In Meno (18 - 19)	Diff. rispetto alle Previsioni	Totale dei Residui Passivi al Termine dell'Esercizio 2005 (8 + 14)		
1	12 130.430,05	13 88.692,61	14 37.766,90	15 126.459,51	16 0,00	17 3.970,54	18 796.155,26	19 273.497,06	20 0,00	21 522.658,20	22 410.922,78			
	7.944.955,66	5.921.623,43	2.023.332,23	7.944.955,66	0,00	0,00	125.992.078,76	65.558.366,18	0,00	60.433.712,58	38.696.657,79			
2.09.01.	42.180,00	42.180,00		42.180,00			161.956,00	78.166,32		83.789,68				
2.09.02.	9.107,84	9.107,84		9.107,84				9.107,84	9.107,84					
2.09.03.	67.896,74	67.896,73		67.896,73		0,01	140.613,18	83.578,87		57.034,31				
2.09.04.	119.184,58	119.184,57	0,00	119.184,57	0,00	0,01	307.521,61	170.853,03	0,00	136.668,58	0,00			
2.10.01.	675.892,64	270.419,01	91.918,00	362.337,01		313.555,63	1.108.322,32	294.329,99		813.992,33	91.918,00			
2.10.03.							20.000,00	10.000,00		10.000,00				
2.10.04.	125.649,21	30.805,75	94.843,46	125.649,21			893.382,46	109.774,75		783.607,71	167.323,46			
	801.541,85	301.224,76	186.761,46	487.986,22	0,00	313.555,63	2.021.704,78	414.104,74	0,00	1.607.600,04	259.241,46			

XV LEGISLATURA - DISEGNI DI LEGGE E RELAZIONI - DOCUMENTI

Capitolo	SPESA											Totale dei Residui Passivi al Termine dell'Esercizio 2005 (8 + 14)
	Gestione dei Residui 2005			Variazioni		Gestione di Cassa			Diff. rispetto alle Previsioni			
Codice	Residui Passivi al 1° Gennaio 2005	Pagati	Rimasti da Pagare	Totale (13 + 14)	In più (15 - 12)	In meno (12 - 15)	Previsioni	Pagamenti (7 + 13)	In Più (19 - 18)	In Meno (18 - 19)		
	12	13	14	15	16	17	18	19	20	21	22	
2.11.01.	2.410.260,90	1.337.532,22	1.066.842,49	2.404.374,71		5.886,19	9.978.775,01	1.550.068,68		8.428.706,33	1.161.514,48	
2.11.02.	923.980,97	541.148,94	382.803,74	923.952,68		28,29	8.272.838,69	1.885.983,92		6.386.854,77	1.553.170,04	
	3.334.241,87	1.878.681,16	1.449.646,23	3.328.327,39	0,00	5.914,48	18.251.613,70	3.436.052,60	0,00	14.815.561,10	2.714.684,52	
2.15.01.	0,00	0,00	0,00	0,00	0,00	0,00	8.500,00	8.500,00	0,00	0,00	0,00	
	4.254.968,30	2.299.090,49	1.636.407,69	3.935.498,18	0,00	319.470,12	20.589.340,09	4.029.510,37	0,00	16.559.829,72	2.973.925,98	
1.03.06.	0,00	0,00	0,00	0,00	0,00	0,00	1.162,23	0,00	0,00	1.162,23	0,00	

XV LEGISLATURA - DISEGNI DI LEGGE E RELAZIONI - DOCUMENTI

Capitolo	SPESA											Totale dei Residui Passivi al Termine dell'Esercizio 2005 (8 + 14)
	Gestione dei Residui 2005				Variazioni			Gestione di Cassa				
Codice	Residui Passivi al 1° Gennaio 2005	Pagati	Rimasti da Pagare	Totale (13 + 14)	In più (15 - 12)	In meno (12 - 15)	Previsioni	Pagamenti (7 + 13)	In Più (19 - 18)	In Meno (18 - 19)		
	12	13	14	15	16	17	18	19	20	21	22	
1												
1.04.02.							43,38	40,59		2,79		
1.04.06.							459,00			459,00	459,00	
1.04.13.							7.235,00	6.842,00		393,00		
1.04.14.							21.508,18	4.101,20		17.406,98		
1.04.24.	0,00	0,00	0,00	0,00	0,00	0,00	465,56	307,34		158,22	158,22	
							29.711,12	11.291,13	0,00	18.419,99	617,22	
1.05.01.	75,00						50.008,83	21.519,34		28.489,49	1.552,97	
1.05.02.	601,66	600,06		600,06		1,60	64.818,40	8.167,09		56.651,31	154,40	
1.05.03.							1.000,00			1.000,00		
1.05.04.							17.204,96	9.517,06		7.687,90	339,00	
1.05.05.							2.430,00	2.430,00				
1.05.06.	1.719,60	1.719,60		1.719,60			129.280,39	33.911,25		95.369,14	34.101,68	
1.05.08.							68.782,96	9.799,74		58.983,22	52.500,26	

XV LEGISLATURA - DISEGNI DI LEGGE E RELAZIONI - DOCUMENTI

Capitolo Codice	SPESA														Totale dei Residui Passivi al Termine dell'Esercizio 2005 (8 + 14)
	Gestione dei Residui 2005				Gestione di Cassa				Gestione di Cassa						
	Residui Passivi al 1° Gennaio 2005	Pagati	Rimasti da Pagare	Totale (13 + 14)	In più (15 - 12)	In meno (12 - 15)	Previsioni	Pagamenti (7 + 13)	In Più (19 - 18)	Diff. rispetto alle Previsioni In Meno (18 - 19)	In Più (19 - 18)	In Meno (18 - 19)			
1	12	13	14	15	16	17	18	19	20	21	22				
1.05.09.	10.115,56	10.115,56		10.115,56			119.292,42	99.453,67		19.838,75	12.562,24				
1.05.10.							13.953,31	6.858,75		7.094,56	339,06				
1.05.11.															
	12.511,82	12.435,22	0,00	12.435,22	0,00	76,60	466.771,27	191.656,90	0,00	275.114,37	101.549,61				
	12.511,82	12.435,22	0,00	12.435,22	0,00	76,60	497.644,62	202.948,03	0,00	294.696,59	102.166,83				
	7.944.955,66	5.921.623,43	2.023.332,23	7.944.955,66	0,00	0,00	125.992.078,76	65.558.366,18	0,00	60.433.712,58	38.696.657,79				
2.09.01.	0,00	0,00	0,00	0,00	0,00		26.907,74	22.448,40		4.459,34	0,00				
							26.907,74	22.448,40	0,00	4.459,34	0,00				
2.10.01.	15.704,00	15.394,00		15.394,00		310,00	130.713,90	27.420,42		103.293,48	63.500,40				
2.10.02.							113,52	113,52							
2.10.04.							1.632,00	1.632,00							

XV LEGISLATURA - DISEGNI DI LEGGE E RELAZIONI - DOCUMENTI

Capitolo Codice	SPESA												Totale dei Residui Passivi al Termine dell'Esercizio 2005 (8 + 14)
	Gestione dei Residui 2005				Gestione di Cassa				Diff. rispetto alle Previsioni				
	Residui Passivi al 1° Gennaio 2005	Pagati	Rimasti da Pagare	Totale (13 + 14)	In più (15 - 12)	In meno (12 - 15)	Previsioni	Pagamenti (7 + 13)	In Più (19 - 18)	In Meno (18 - 19)	In Più (19 - 18)	In Meno (18 - 19)	
1	12 15.704,00	13 15.394,00	14 0,00	15 15.394,00	16 0,00	17 310,00	18 132.459,42	19 29.165,94	20 0,00	21 103.293,48	22 63.500,40		
2.12.01.	0,00	0,00	0,00	0,00	0,00	0,00	2.000,00	0,00	0,00	2.000,00	0,00	2.000,00	0,00
1.03.12.	15.704,00	15.394,00	0,00	15.394,00	0,00	310,00	161.367,16	51.614,34	0,00	109.752,82	63.500,40		
	0,00	0,00	0,00	0,00	0,00	0,00	0,00	0,00	0,00	0,00	0,00		
1.04.01.	0,00	0,00	0,00	0,00	0,00	0,00	10.000,00	0,00	0,00	10.000,00	9.680,00		
	0,00	0,00	0,00	0,00	0,00	0,00	10.000,00	0,00	0,00	10.000,00	9.680,00		

XV LEGISLATURA - DISEGNI DI LEGGE E RELAZIONI - DOCUMENTI

Capitolo Codice	SPESA											Totale dei Residui Passivi al Termine dell'Esercizio 2005 (8 + 14)
	Gestione dei Residui 2005			Gestione di Cassa				Gestione di Cassa				
	Residui Passivi al 1° Gennaio 2005	Pagati	Rimasti da Pagare	Totale (13 + 14)	In più (15 - 12)	In meno (12 - 15)	Previsioni	Pagamenti (7 + 13)	In Più (19 - 18)	In Meno (18 - 19)		
	12	13	14	15	16	17	18	19	20	21	22	
1												
1.05.01.							11.500,00	8.521,86		2.978,14	2.800,00	
1.05.02.							18.765,31			18.765,31	16.265,31	
1.05.04.							61.316,61			61.316,61	58.828,68	
1.05.09.							29.816,50			29.816,50	29.816,50	
1.05.10.	0,00	0,00	0,00	0,00	0,00		21.035,37	14.885,80		6.149,57	6.130,09	
							142.433,79	23.407,66	0,00	119.026,13	113.840,58	
1.06.02.							39.220,00	480,00		38.740,00	36.470,00	
	0,00	0,00	0,00	0,00	0,00		39.220,00	480,00	0,00	38.740,00	36.470,00	
	0,00	0,00	0,00	0,00	0,00		191.653,79	23.887,66	0,00	167.766,13	159.990,58	
	7.944.955,66	5.921.623,43	2.023.332,23	7.944.955,66	0,00		125.992.078,76	65.558.366,18	0,00	60.433.712,58	38.696.657,79	

XV LEGISLATURA - DISEGNI DI LEGGE E RELAZIONI - DOCUMENTI

Capitolo Codice	SPESA											Totale dei Residui Passivi al Termine dell'Esercizio 2005 (8 + 14)
	Gestione dei Residui 2005				Gestione di Cassa			Gestione di Cassa				
	Residui Passivi al 1° Gennaio 2005	Pagati	Rimasti da Pagare	Totale (13 + 14)	In più (15 - 12)	Variazioni In meno (12 - 15)	Previsioni	Pagamenti (7 + 13)	In Più (19 - 18)	In Meno (18 - 19)		
	12	13	14	15	16	17	18	19	20	21	22	
1												
2.09.01.							6.507,84			6.507,84	6.507,84	
2.09.02.							10.000,00			10.000,00		
	0,00	0,00	0,00	0,00	0,00	0,00	16.507,84	0,00	0,00	16.507,84	6.507,84	
2.10.01.							21.609,25	1.068,00			13.591,24	
2.10.02.							520.479,12	11.486,92			490.389,45	
	0,00	0,00	0,00	0,00	0,00	0,00	542.088,37	12.554,92	0,00	529.533,45	503.980,69	
	0,00	0,00	0,00	0,00	0,00	0,00	558.596,21	12.554,92	0,00	546.041,29	510.488,53	
1.05.01.							548,13	548,13				
1.05.02.							71.700,78	1.404,21		70.296,57	41.286,26	

XV LEGISLATURA - DISEGNI DI LEGGE E RELAZIONI - DOCUMENTI

Capitolo Codice	SPESA												Totale dei Residui Passivi al Termine dell'Esercizio 2005 (8 + 14)
	Gestione dei Residui 2005				Gestione di Cassa				Gestione di Cassa				
	Residui Passivi al 1° Gennaio 2005	Pagati	Rimasti da Pagare	Totale (13 + 14)	In più (15 - 12)	Variazioni In meno (12 - 15)	Previsioni	Pagamenti (7 + 13)	In Più (19 - 18)	Diff. rispetto alle Previsioni In Meno (18 - 19)			
1	12	13	14	15	16	17	18	19	20	21	22		
	0,00	0,00	0,00	0,00	0,00	0,00	0,00	0,00	0,00	0,00	0,00	0,00	
1.04.01.				500,00			500,00			500,00			
1.04.04.				600,00			600,00			600,00			
1.04.23.				2.475,00			2.475,00			2.475,00			
	0,00	0,00	0,00	0,00	0,00	0,00	3.575,00	0,00	0,00	3.575,00	0,00	0,00	
1.05.01.	16.982,57	15.760,64	1.009,93	16.770,57		212,00	916.494,28	477.668,52		438.825,76		31.323,96	
1.05.02.	5.500,84	5.500,84		5.500,84			145.818,81	62.814,05		83.004,76		7.256,24	
1.05.03.	4.992,00	4.992,00		4.992,00			2.500,00	5.274,00	2.774,00				
1.05.04.	2.564,88	1.797,72		1.797,72		767,16	58.114,40	19.137,57		38.976,83		8.814,10	
1.05.05.							62.652,54	11.808,14		50.844,40		331,56	
1.05.06.							1.000,00			1.000,00			
1.05.08.	111.090,63	110.806,66	283,97	111.090,63			922.489,12	567.305,43		355.183,69		207.323,59	

XV LEGISLATURA - DISEGNI DI LEGGE E RELAZIONI - DOCUMENTI

Capitolo Codice	SPESA														Totale dei Residui Passivi al Termine dell'Esercizio 2005 (8 + 14)
	Gestione dei Residui 2005				Variazioni				Gestione di Cassa			Totale dei Residui Passivi al Termine dell'Esercizio 2005 (8 + 14)			
	Residui Passivi al 1° Gennaio 2005	Pagati	Rimasti da Pagare	Totale (13 + 14)	In più (15 - 12)	In meno (12 - 15)	Previsioni	Pagamenti (7 + 13)	In Più (19 - 18)	Diff. rispetto alle Previsioni In Meno (18 - 19)					
1	12	13	14	15	16	17	18	19	20	21	22				
1.05.09.	37.766,40	37.725,75	40,65	37.766,40			355.037,52	236.625,05		118.412,47	51.899,65				
1.05.10.							53.432,98	19.908,36		33.524,62					
	178.897,32	176.583,61	1.334,55	177.918,16	0,00	979,16	2.517.539,65	1.400.541,12	0,00	1.116.998,53	306.949,10				
1.06.01.							26.800,00	26.800,00							
1.06.02.	23.797,26	23.797,26		23.797,26				23.797,26	23.797,26						
	23.797,26	23.797,26	0,00	23.797,26	0,00	0,00	26.800,00	50.597,26	23.797,26	0,00	0,00				
2.09.01.	202.694,58	200.380,87	1.334,55	201.715,42	0,00	979,16	2.547.914,65	1.451.138,38	0,00	1.096.776,27	306.949,10				
2.09.03.	7.944.955,66	5.921.623,43	2.023.332,23	7.944.955,66	0,00	0,00	125.992.078,76	65.558.366,18	0,00	60.433.712,58	38.696.657,79				
							100.931,00	2.454,65		98.476,35	2.820,00				
							1.079,00	1.079,00							

XV LEGISLATURA - DISEGNI DI LEGGE E RELAZIONI - DOCUMENTI

Capitolo Codice	SPESA														Totale dei Residui Passivi al Termine dell'Esercizio 2005 (8 + 14)
	Gestione dei Residui 2005				Gestione di Cassa				Gestione di Cassa						
	Residui Passivi al 1° Gennaio 2005	Pagati	Rimasti da Pagare	Totale (13 + 14)	In più (15 - 12)	In meno (12 - 15)	Previsioni	Pagamenti (7 + 13)	In Più (19 - 18)	In Meno (18 - 19)	Diff. rispetto alle Previsioni In Più (19 - 18)	Diff. rispetto alle Previsioni In Meno (18 - 19)	Totale dei Residui Passivi al Termine dell'Esercizio 2005 (8 + 14)		
1	12	13	14	15	16	17	18	19	20	21	22				
	0,00	0,00	0,00	0,00	0,00	0,00	7.739,22	5,50	0,00	7.733,72	7.733,72				
1.05.01.	1.243,19	1.243,19		1.243,19			53.658,87	25.712,10		27.946,77					
1.05.02.							125.563,45	96,00		125.467,45	1.364,80				
1.05.04.							3.641,20	24,00		3.617,20	430,00				
1.05.05.							500,00			500,00					
1.05.08.	466,18	466,18		466,18			67.780,63	36.072,00		31.708,63	28.622,21				
1.05.09.							4.882,50	4.882,50							
1.05.10.							6.514,86	6.014,86		500,00					
	1.709,37	1.709,37	0,00	1.709,37	0,00	0,00	262.541,51	72.801,46	0,00	189.740,05	30.417,01				
	1.709,37	1.709,37	0,00	1.709,37	0,00	0,00	270.280,73	72.806,96	0,00	197.473,77	38.150,73				
	7.944.955,66	5.921.623,43	2.023.332,23	7.944.955,66	0,00	0,00	125.992.078,76	65.558.366,18	0,00	60.433.712,58	38.696.657,79				

XV LEGISLATURA - DISEGNI DI LEGGE E RELAZIONI - DOCUMENTI

Capitolo Codice	SPESA											Totale dei Residui Passivi al Termine dell'Esercizio 2005 (8 + 14)	
	Gestione dei Residui 2005				Gestione di Cassa			Gestione di Cassa					
	Residui Passivi al 1° Gennaio 2005	Pagati	Rimasti da Pagare	Totale (13 + 14)	In più (15 - 12)	In meno (12 - 15)	Previsioni	Pagamenti (7 + 13)	In Più (19 - 18)	Diff. rispetto alle Previsioni In Meno (18 - 19)	In Più (19 - 18)	In Meno (18 - 19)	
	12	13	14	15	16	17	18	19	20	21	20	21	22
1													
2.09.01.							195,12					195,12	195,12
2.09.03.	0,00			0,00	0,00		1.413,60					1.413,60	1.413,60
		0,00		0,00	0,00		1.608,72	0,00	0,00		0,00	1.608,72	1.608,72
2.10.01.							77.313,36	75.188,76				2.124,60	238,80
		0,00		0,00	0,00		77.313,36	75.188,76			0,00	2.124,60	238,80
	0,00	0,00	0,00	0,00	0,00		78.922,08	75.188,76	0,00		0,00	3.733,32	1.847,52
1.04.03.							35,68					35,68	
1.04.04.													
1.04.18.							49,96					49,96	
1.04.23.							428,19					428,19	

XV LEGISLATURA - DISEGNI DI LEGGE E RELAZIONI - DOCUMENTI

Capitolo Codice	SPESA										Totale dei Residui Passivi al Termine dell'Esercizio 2005 (8 + 14)
	Gestione dei Residui 2005			Variazioni		Gestione di Cassa			Diff. rispetto alle Previsioni		
	Residui Passivi al 1° Gennaio 2005	Pagati	Rimasti da Pagare	Totale (13 + 14)	In più (15 - 12)	In meno (12 - 15)	Previsioni	Pagamenti (7 + 13)	In Più (19 - 18)	In Meno (18 - 19)	
1	12 0,00	13 0,00	14 0,00	15 0,00	16 0,00	17 0,00	18 513,83	19 0,00	20 0,00	21 513,83	22 0,00
1.05.01.	2.876,30	2.645,63	170,05	2.815,68		60,62	118.515,05	102.699,62		15.815,43	5.066,76
1.05.02.	2.633,72	2.609,72		2.609,72		24,00	21.203,43	20.207,71		995,72	981,98
1.05.03.							420,00	420,00			
1.05.04.							5.169,30	1.969,30		3.200,00	
1.05.05.							3.458,78	3.316,06		142,72	
1.05.08.	7.271,69	7.271,69		7.271,69			34.322,06	39.531,19	5.209,13		
1.05.09.	139,00	131,53	7,47	139,00			6.406,37	3.920,31		2.486,06	7,47
1.05.10.	211,86	211,86		211,86			7.609,37	7.821,23	211,86		
	13.132,57	12.870,43	177,52	13.047,95	0,00	84,62	197.104,36	179.885,42	0,00	17.218,94	6.056,21
1.06.01.							3.500,00	3.500,00			

XV LEGISLATURA - DISEGNI DI LEGGE E RELAZIONI - DOCUMENTI

Capitolo Codice	SPESA											Totale dei Residui Passivi al Termine dell'Esercizio 2005 (8 + 14)
	Gestione dei Residui 2005				Variazioni			Gestione di Cassa				
	Residui Passivi al 1° Gennaio 2005	Pagati	Rimasti da Pagare	Totale (13 + 14)	In più (15 - 12)	In meno (12 - 15)	Previsioni	Pagamenti (7 + 13)	In Più (19 - 18)	Diff. rispetto alle Previsioni in Meno (18 - 19)		
	12	13	14	15	16	17	18	19	20	21	22	
1												
1.04.01.												
1.04.02.	108,67	108,67		108,67				108,67	108,67			
1.04.03.												
1.04.07.							200,00			200,00		
1.04.14.							4.000,00			4.000,00	4.000,00	
1.04.17.							246,62			246,62		
1.04.19.							62,40	62,40				
1.04.23.	186,00	186,00		186,00			4.814,00	1.200,80		3.613,20		
	294,67	294,67	0,00	294,67	0,00	0,00	9.323,02	1.371,87	0,00	7.951,15	4.000,00	
1.05.01.	5.789,52	4.014,40	1.130,88	5.145,28		644,24	412.109,08	108.588,74		303.520,34	20.945,45	
1.05.02.	39,00	39,00		39,00			90.288,13	6.832,89		83.455,24	8.061,03	

XV LEGISLATURA - DISEGNI DI LEGGE E RELAZIONI - DOCUMENTI

Capitolo Codice	SPESA											Totale dei Residui Passivi al Termine dell'Esercizio 2005 (8 + 14)
	Gestione dei Residui 2005			Gestione di Cassa			Gestione di Cassa					
Residui Passivi al 1° Gennaio 2005	Pagati	Rimasti da Pagare	Totale (13 + 14)	In più (15 - 12)	Variazioni In meno (12 - 15)	Previsioni	Pagamenti (7 + 13)	In Più (19 - 18)	Diff. rispetto alle Previsioni In Meno (18 - 19)	20	21	22
1 1.05.03.	12	14	15	16	17	18	19	20	21	22		
						8.000,00			8.000,00			
1.05.04.						22.925,00	1.319,91		21.605,09	280,00		
1.05.05.						48.500,00	2.177,74		46.322,26			
1.05.08.	311.866,00	114.362,28	286.488,50		25.377,50	862.183,06	293.520,33		568.662,73	191.275,79		
1.05.09.	93.739,31	14.582,90	93.739,31			860.992,02	319.410,87		541.581,15	211.256,09		
1.05.10.						12.264,75	5.084,75		7.180,00			
	411.433,83	130.076,06	385.412,09	0,00	26.021,74	2.317.262,04	736.935,23	0,00	1.580.326,81	431.818,36		
1.06.01.						40.779,50			40.779,50			
1.06.02.												
	0,00	0,00	0,00	0,00	0,00	40.779,50	0,00	0,00	40.779,50	0,00		0,00
	411.728,50	130.076,06	385.706,76	0,00	26.021,74	2.367.364,56	738.307,10	0,00	1.629.057,46	435.818,36		
	7.944.955,66	2.023.332,23	7.944.955,66	0,00	0,00	125.992.078,76	65.558.366,18	0,00	60.433.712,58	38.696.657,79		

XV LEGISLATURA - DISEGNI DI LEGGE E RELAZIONI - DOCUMENTI

Capitolo Codice	SPESA											Totale dei Residui Passivi al Termine dell'Esercizio 2005 (8 + 14) 22
	Gestione dei Residui 2005				Gestione di Cassa			Gestione di Cassa				
	Residui Passivi al 1° Gennaio 2005	Pagati	Rimasti da Pagare	Totale (13 + 14)	In più (15 - 12)	In meno (12 - 15)	Previsioni	Pagamenti (7 + 13)	Diff. rispetto alle Previsioni In Più (19 - 18)	In Meno (18 - 19)		
1	12	13	14	15	16	17	18	19	20	21	22	
2.09.01.	2.104,29	2.104,28		2.104,28		0,01		2.104,28	2.104,28			
	2.104,29	2.104,28	0,00	2.104,28	0,00	0,01	0,00	2.104,28	2.104,28	0,00	0,00	
2.10.01.	1.399,50	1.399,50		1.399,50			37.848,83	15.899,57		21.949,26	3.863,00	
2.10.02.							2.500,00			2.500,00		
2.10.03.	1.399,50	1.399,50	0,00	1.399,50	0,00	0,00	40.348,83	15.899,57	0,00	24.449,26	3.863,00	
	0,00	0,00	0,00	0,00	0,00	0,00	500,00	118,80	0,00	381,20	0,00	
2.12.01.	3.503,79	3.503,78	0,00	3.503,78	0,00	0,01	40.848,83	18.122,65	0,00	22.726,18	3.863,00	
	3.503,79	3.503,78	0,00	3.503,78	0,00	0,01	40.848,83	18.122,65	0,00	22.726,18	3.863,00	

XV LEGISLATURA - DISEGNI DI LEGGE E RELAZIONI - DOCUMENTI

Capitolo Codice	SPESA											Totale dei Residui Passivi al Termine dell'Esercizio 2005 (8 + 14)
	Gestione dei Residui 2005				Variazioni			Gestione di Cassa				
	Residui Passivi al 1° Gennaio 2005	Pagati	Rimasti da Pagare	Totale (13 + 14)	In più (15 - 12)	In meno (12 - 15)	Previsioni	Pagamenti (7 + 13)	Diff. rispetto alle Previsioni In Più (19 - 18)	In Meno (18 - 19)		
1	12	13	14	15	16	17	18	19	20	21	22	
1.05.01.	1.300,00	1.229,93	50,78	1.280,71		19,29	8.363,73	8.446,10	82,37		50,78	
1.05.02.							513,43	13,43		500,00		
1.05.04.							500,00			500,00		
1.05.05.												
1.05.08.							6.500,00	6.024,92		475,08		
1.05.10.							266,87	266,87				
	1.300,00	1.229,93	50,78	1.280,71	0,00	19,29	16.144,03	14.751,32	0,00	1.392,71	50,78	
1.06.01.	9.395,46	9.395,46		9.395,46				9.395,46	9.395,46			
1.06.02.							5.439,74	5.439,74				
	9.395,46	9.395,46	0,00	9.395,46	0,00	0,00	5.439,74	14.835,20	9.395,46	0,00	0,00	

XV LEGISLATURA - DISEGNI DI LEGGE E RELAZIONI - DOCUMENTI

Capitolo Codice	SPESA											Totale dei Residui Passivi al Termine dell'Esercizio 2005 (8 + 14)
	Gestione dei Residui 2005				Gestione di Cassa			Gestione di Cassa				
	Residui Passivi al 1° Gennaio 2005	Pagati	Rimasti da Pagare	Totale (13 + 14)	In più (15 - 12)	Variazioni In meno (12 - 15)	Previsioni	Pagamenti (7 + 13)	In Più (19 - 18)	Diff. rispetto alle Previsioni In Meno (18 - 19)	20	
1	12 10.695,46	13 10.625,39	14 50,78	15 10.676,17	16 0,00	17 19,29	18 21.583,77	19 29.586,52	20 8.002,75	21 0,00	22 50,78	
	7.944.955,66	5.921.623,43	2.023.332,23	7.944.955,66	0,00	0,00	125.992.078,76	65.558.366,18	0,00	60.433.712,58	38.696.657,79	
2.09.01.	0,00	0,00	0,00	0,00	0,00	0,00	0,00	0,00	0,00	0,00	0,00	
2.10.01.	0,00	0,00	0,00	0,00	0,00	0,00	0,00	0,00	0,00	0,00	0,00	
1.04.02.	59.664,88	58.974,92		58.974,92		689,96	2.694,27	58.974,92	56.280,65		274,80	

XV LEGISLATURA - DISEGNI DI LEGGE E RELAZIONI - DOCUMENTI

Capitolo	SPESA											Totale dei Residui Passivi al Termine dell'Esercizio 2005 (8 + 14)
	Gestione dei Residui 2005			Variazioni		Gestione di Cassa			Diff. rispetto alle Previsioni			
Codice	Residui Passivi al 1° Gennaio 2005	Pagati	Rimasti da Pagare	Totale (13 + 14)	In più (15 - 12)	In meno (12 - 15)	Previsioni	Pagamenti (7 + 13)	In Più (19 - 18)	In Meno (18 - 19)		
	12	13	14	15	16	17	18	19	20	21	22	
1												
1.04.06.							802,33			802,33	802,33	
1.04.07.	9.555,28	3.753,86	5.801,42	9.555,28			7.651,94	5.393,80		2.258,14	11.813,42	
1.04.15.							1.621,87			1.621,87	1.621,87	
1.04.17.	750,00	750,00		750,00				750,00	750,00			
1.04.23.	16.595,83	13.906,03	2.689,80	16.595,83			32.966,56	26.963,47		6.003,09	22.598,92	
	86.565,99	77.384,81	8.491,22	85.876,03	0,00		45.736,97	92.082,19	46.345,22	0,00	37.111,34	
1.05.01.	28.319,34	25.498,76	812,05	26.310,81		2.008,53	100.670,83	64.368,25		36.302,58	3.742,03	
1.05.02.	99.073,07	40.198,35	55.729,08	95.927,43		3.145,64	376.726,23	100.046,78		276.679,45	63.864,65	
1.05.03.	1.016,40	1.016,40		1.016,40			11.000,00	1.016,40		9.983,60		
1.05.04.	9.417,60	5.589,53	555,02	6.144,55		3.273,05	2.264,68	6.443,10	4.178,42		555,02	
1.05.05.	88,36	88,36		88,36				88,36				
1.05.08.	74.569,98	73.069,62		73.069,62		1.500,36	65.127,39	114.644,49	49.517,10		7.066,85	
1.05.09.	10.447,68	10.300,67	147,01	10.447,68			16.679,65	10.300,67		6.378,98	147,01	

XV LEGISLATURA - DISEGNI DI LEGGE E RELAZIONI - DOCUMENTI

Capitolo	Codice	SPESA										Totale dei Residui Passivi al Termine dell'Esercizio 2005 (8 + 14)
		Gestione dei Residui 2005				Gestione di Cassa			Gestione di Cassa			
		Residui Passivi al 1° Gennaio 2005	Pagati	Rimasti da Pagare	Totale (13 + 14)	In più (15 - 12)	In meno (12 - 15)	Previsioni	Pagamenti (7 + 13)	In Più (19 - 18)	In Meno (18 - 19)	
		12	13	14	15	16	17	18	19	20	21	22
1.05.10.		1.440,00	1.440,00		1.440,00			17.250,00	1.578,61		15.671,39	7.100,00
1.05.11.		472,00	472,00		472,00			472,00	472,00	472,00		
		224.844,43	157.673,69	57.243,16	214.916,85	0,00	9.927,58	589.718,76	298.958,66	0,00	290.760,12	82.475,56
1.06.01		0,00	0,00	0,00	0,00	0,00	0,00	375,35	0,00	0,00	375,35	0,00
1.07.02.		0,00	0,00	0,00	0,00	0,00	0,00	9.412,12	0,00	0,00	9.412,12	0,00
		311.410,42	235.058,50	65.734,38	300.792,88	0,00	10.617,54	645.243,22	391.040,85	0,00	254.202,37	119.586,90
		7.944.955,66	5.921.623,43	2.023.332,23	7.944.955,66	0,00	0,00	125.992.078,76	65.558.366,18	0,00	60.433.712,58	38.696.657,79
2.09.01.		1.978,80	1.978,80		1.978,80				1.978,80	1.978,80		

XV LEGISLATURA - DISEGNI DI LEGGE E RELAZIONI - DOCUMENTI

Capitolo Codice	SPESA											Totale dei Residui Passivi al Termine dell'Esercizio 2005 (8 + 14)
	Gestione dei Residui 2005				Gestione di Cassa			Diff. rispetto alle Previsioni				
	Residui Passivi al 1° Gennaio 2005	Pagati	Rimasti da Pagare	Totale (13 + 14)	In più (15 - 12)	Variazioni In meno (12 - 15)	Previsioni	Pagamenti (7 + 13)	In Più (19 - 18)	In Meno (18 - 19)		
	12	13	14	15	16	17	18	19	20	21	22	
2.09.03.	1.558,80	1.558,80		1.558,80			1.558,80	1.558,80				
	3.537,60	3.537,60	0,00	3.537,60	0,00	0,00	3.537,60	3.537,60	0,00	0,00	0,00	
2.10.01.	89.337,27	86.481,22	2.808,11	89.289,33		47,94	64.666,47	92.768,12	28.101,65		6.663,51	
2.10.02.	89.337,27	86.481,22	2.808,11	89.289,33	0,00	47,94	64.666,47	92.768,12	28.101,65	0,00	6.663,51	
2.12.01.	873,49	873,49		873,49			873,49	873,49	873,49			
	873,49	873,49	0,00	873,49	0,00	0,00	873,49	873,49	873,49	0,00	0,00	
	93.748,36	90.892,31	2.808,11	93.700,42	0,00	47,94	64.666,47	97.179,21	32.512,74	0,00	6.663,51	
1.04.03.												

XV LEGISLATURA - DISEGNI DI LEGGE E RELAZIONI - DOCUMENTI

Capitolo Codice	SPESA											Totale dei Residui Passivi al Termine dell'Esercizio 2005 (8 + 14)
	Gestione dei Residui 2005			Gestione di Cassa				Variazioni				
	Residui Passivi al 1° Gennaio 2005	Pagati	Rimasti da Pagare	Totale (13 + 14)	In più (15 - 12)	In meno (12 - 15)	Previsioni	Pagamenti (7 + 13)	In Più (19 - 18)	In Meno (18 - 19)		
	12	13	14	15	16	17	18	19	20	21	22	
1.04.19.							600,00	277,26		322,74		
	0,00	0,00	0,00	0,00	0,00	0,00	600,00	277,26	0,00	322,74	0,00	
1.05.01.	2.400,11	2.287,35		2.287,35		112,76	183.420,08	49.141,90		114.278,18	7.475,68	
1.05.02.	242,67	242,67		242,67			154.500,57	9.662,73		144.837,84	39.900,00	
1.05.03.							4.000,00			4.000,00		
1.05.04.												
1.05.05.							111.425,06	73.550,82		37.874,24	190,43	
1.05.06.							3.332,00	1.334,00		1.998,00		
1.05.08.	39.085,12	39.085,12		39.085,12			508.327,20	92.635,30		415.691,90	52.781,03	
1.05.09.	30.580,61	28.533,70	2.000,15	30.533,85		46,76	38.324,65	36.167,96		2.156,69	3.305,87	
1.05.10.							10.000,00	3.606,59		6.393,41		
	72.308,51	70.148,84	2.000,15	72.148,99	0,00	159,52	993.329,56	266.099,30	0,00	727.230,26	103.653,01	

XV LEGISLATURA - DISEGNI DI LEGGE E RELAZIONI - DOCUMENTI

Capitolo Codice	SPESA										Totale dei Residui Passivi al Termine dell'Esercizio 2005 (8 + 14)
	Gestione dei Residui 2005				Gestione di Cassa			Diff. rispetto alle Previsioni			
	Residui Passivi al 1° Gennaio 2005	Pagati	Rimasti da Pagare	Totale (13 + 14)	In più (15 - 12)	In meno (12 - 15)	Previsioni	Pagamenti (7 + 13)	In Più (19 - 18)	In Meno (18 - 19)	
	12	13	14	15	16	17	18	19	20	21	22
1											
1.06.01.											
	0,00	0,00	0,00	0,00	0,00	0,00	70.238,00	70.238,00	0,00	0,00	0,00
	72.308,51	70.148,84	2.000,15	72.148,99	0,00	159,52	1.064.167,56	336.614,56	0,00	727.553,00	103.653,01
	7.944.955,66	5.921.623,43	2.023.332,23	7.944.955,66	0,00	0,00	125.992.078,76	65.558.366,18	0,00	60.433.712,58	38.696.657,79
2.09.01.	5.196,00	5.196,00		5.196,00			12.972,08	11.205,85		1.766,23	
2.09.03.							1.103,23			1.103,23	
	5.196,00	5.196,00	0,00	5.196,00	0,00	0,00	14.075,31	11.205,85	0,00	2.869,46	0,00
2.10.01.	158.107,68	156.853,42	1.254,26	158.107,68			358.025,39	263.792,99		94.232,40	41.518,55
2.10.02.	2.089,70		2.089,70	2.089,70			70,50	70,50			2.089,70
	160.197,38	156.853,42	3.343,96	160.197,38	0,00	0,00	358.095,89	263.863,49	0,00	94.232,40	43.608,25

XV LEGISLATURA - DISEGNI DI LEGGE E RELAZIONI - DOCUMENTI

Capitolo Codice	SPESA											Totale dei Residui Passivi al Termine dell'Esercizio 2005 (8 + 14)
	Gestione dei Residui 2005			Variazioni			Gestione di Cassa		Gestione di Cassa		Totale dei Residui Passivi al Termine dell'Esercizio 2005 (8 + 14)	
	Residui Passivi al 1° Gennaio 2005	Pagati	Rimasti da Pagare	Totale (13 + 14)	In più (15 - 12)	In meno (12 - 15)	Previsioni	Pagamenti (7 + 13)	In Più (19 - 18)	In Meno (18 - 19)		
1	12	13	14	15	16	17	18	19	20	21	22	
2.12.01.	0,00	0,00	0,00	0,00	0,00	0,00	6.000,00	0,00	0,00	6.000,00	6.000,00	6.000,00
	165.393,38	162.049,42	3.343,96	165.393,38	0,00	0,00	378.171,20	275.069,34	0,00	103.101,86	49.608,25	
1.03.12.	0,00	0,00	0,00	0,00	0,00	0,00	0,00	0,00	0,00	0,00	0,00	0,00
1.04.02.							27.209,52	2.215,50		24.994,02	24.994,02	24.994,02
1.04.14.							3.988,86	3.988,86				

XV LEGISLATURA - DISEGNI DI LEGGE E RELAZIONI - DOCUMENTI

Capitolo Codice	SPESA													Totale dei Residui Passivi al Termine dell'Esercizio 2005 (8 + 14)
	Gestione dei Residui 2005				Gestione di Cassa				Variazioni					
	Residui Passivi al 1° Gennaio 2005	Pagati	Rimasti da Pagare	Totale (13 + 14)	In più (15 - 12)	In meno (12 - 15)	Previsioni	Pagamenti (7 + 13)	In Più (19 - 18)	In Meno (18 - 19)	Diff. rispetto alle Previsioni	Totale		
1	12	13	14	15	16	17	18	19	20	21	22			
1.04.23.							160,00	160,00						
1.04.24.	0,00	0,00	0,00	0,00	0,00	8.641,62	7.112,87	13.477,23	0,00	1.528,75	26.522,77	1.528,75		
1.05.01.	20.564,47	20.564,47		20.564,47			231.080,00	81.979,73		149.100,27	13.575,40			
1.05.02.							5.970,00	1.826,03		4.143,97				
1.05.05.							14.000,00	3.224,52		10.775,48				
1.05.08.							5.450,00	1.807,58		3.642,42	3.615,42			
1.05.10.	20.564,47	20.564,47	0,00	20.564,47	0,00	0,00	40.000,00	20.610,67		19.389,33	359,47			
							296.500,00	109.448,53	0,00	187.051,47	17.550,29			
1.06.02.							1.310.000,00	610.000,00		700.000,00	700.000,00			
							1.310.000,00	610.000,00	0,00	700.000,00	700.000,00			

XV LEGISLATURA - DISEGNI DI LEGGE E RELAZIONI - DOCUMENTI

Capitolo Codice	SPESA													Totale dei Residui Passivi al Termine dell'Esercizio 2005 (8 + 14)
	Gestione dei Residui 2005				Gestione di Cassa			Gestione di Cassa			Gestione di Cassa			
	Residui Passivi al 1° Gennaio 2005	Pagati	Rimasti da Pagare	Totale (13 + 14)	In più (15 - 12)	Variazioni In meno (12 - 15)	Previsioni	Pagamenti (7 + 13)	In Più (19 - 18)	Diff. rispetto alle Previsioni In Meno (18 - 19)	In Più (19 - 18)	In Meno (18 - 19)		
1	12 20.564,47	13 20.564,47	14 0,00	15 20.564,47	16 0,00	17 0,00	18 1.646.500,00	19 732.925,76	20 0,00	21 913.574,24	22 744.073,06			
	7.944.955,66	5.921.623,43	2.023.332,23	7.944.955,66	0,00	0,00	125.992.078,76	65.558.366,18	0,00	60.433.712,58	38.696.657,79			
2.09.01.	0,00	0,00	0,00	0,00	0,00	0,00	300,00	285,00	0,00	15,00	0,00			
2.10.01.	0,00	0,00	0,00	0,00	0,00	0,00	66.778,46	66.778,46	0,00	66.778,46	6.501,60			
2.13.01.							18.500,00			18.500,00	12.000,00			
	0,00	0,00	0,00	0,00	0,00	0,00	18.500,00	0,00	0,00	18.500,00	12.000,00			
	0,00	0,00	0,00	0,00	0,00	0,00	85.578,46	285,00	0,00	85.293,46	18.501,60			

XV LEGISLATURA - DISEGNI DI LEGGE E RELAZIONI - DOCUMENTI

Capitolo Codice	SPESA											Totale dei Residui Passivi al Termine dell'Esercizio 2005 (8 + 14)
	Gestione dei Residui 2005			Gestione di Cassa				Gestione di Cassa				
	Residui Passivi al 1° Gennaio 2005	Pagati	Rimasti da Pagare	Totale (13 + 14)	In più (15 - 12)	In meno (12 - 15)	Previsioni	Pagamenti (7 + 13)	In Più (19 - 18)	In Meno (18 - 19)		
	12	13	14	15	16	17	18	19	20	21	22	
1												
1.05.01.							10.000,00			10.000,00		
1.05.10.	0,00	0,00	0,00	0,00	0,00	0,00	10.000,00	0,00	0,00	10.000,00	0,00	
1.06.02.	0,00	0,00	0,00	0,00	0,00	0,00	215.000,00			215.000,00	0,00	
	0,00	0,00	0,00	0,00	0,00	0,00	225.000,00	0,00	0,00	225.000,00	0,00	
	7.944.955,66	5.921.623,43	2.023.332,23	7.944.955,66	0,00	0,00	125.992.078,76	65.558.366,18	0,00	60.433.712,58	38.696.657,79	
2.10.01.							25.000,00			25.000,00		

XV LEGISLATURA - DISEGNI DI LEGGE E RELAZIONI - DOCUMENTI

Capitolo Codice	SPESA											Totale dei Residui Passivi al Termine dell'Esercizio 2005 (8 + 14)
	Gestione dei Residui 2005				Gestione di Cassa			Gestione di Cassa				
	Residui Passivi al 1° Gennaio 2005	Pagati	Rimasti da Pagare	Totale (13 + 14)	In più (15 - 12)	In meno (12 - 15)	Previsioni	Pagamenti (7 + 13)	In Più (19 - 18)	In Meno (18 - 19)		
	12	13	14	15	16	17	18	19	20	21	22	
1	0,00	0,00	0,00	0,00	0,00	0,00	25.000,00	0,00	0,00	25.000,00	0,00	
1.03.02.	0,00	0,00	0,00	0,00	0,00	0,00	37.527,92	0,00	0,00	37.527,92	0,00	22.744,62
1.04.06.	678,00	678,00		678,00			1.000,00	678,00		322,00		
1.04.23.	854,97	854,97		854,97				854,97	854,97			
	1.532,97	1.532,97	0,00	1.532,97	0,00	0,00	1.000,00	1.532,97	532,97	0,00	0,00	
1.05.01.	20.536,15	19.971,68	350,89	20.322,57		213,58	195.998,94	79.751,66		116.247,28		6.124,38
1.05.02.	39.667,62	37.787,62	1.880,00	39.667,62			96.902,34	67.796,83		29.105,51		24.358,26

XV LEGISLATURA - DISEGNI DI LEGGE E RELAZIONI - DOCUMENTI

Capitolo Codice	SPESA											Totale dei Residui Passivi al Termine dell'Esercizio 2005 (8 + 14)
	Gestione dei Residui 2005			Gestione di Cassa			Gestione di Cassa					
	Residui Passivi al 1° Gennaio 2005	Pagati	Rimasti da Pagare	Totale (13 + 14)	In più (15 - 12)	In meno (12 - 15)	Previsioni	Pagamenti (7 + 13)	In Più (19 - 18)	In Meno (18 - 19)		
	12	13	14	15	16	17	18	19	20	21	22	
1.05.03.							535,00			535,00		
1.05.04.												
1.05.05.							15.985,00	13.552,00		2.433,00	299,76	
1.05.08.	14.500,77	14.500,77		14.500,77			101.706,50	25.334,11		76.372,39		
1.05.09.	10.800,00		10.800,00	10.800,00			251.474,21	11.097,90		240.376,31	52.201,31	
1.05.10.	85.504,54	72.260,07	13.030,89	85.290,96	0,00	213,58	37.800,00	2.123,15		35.676,85		
							700.401,99	199.655,65	0,00	500.746,34	82.923,71	
1.06.02.							40.457,67	15.470,86		24.986,81		
	0,00	0,00	0,00	0,00	0,00	0,00	40.457,67	15.470,86	0,00	24.986,81	0,00	
	87.037,51	73.793,04	13.030,89	86.823,93	0,00	213,58	779.387,58	216.659,48	0,00	562.728,10	105.668,33	
	7.944.955,66	5.921.623,43	2.023.332,23	7.944.955,66	0,00	0,00	125.992.078,76	65.558.366,18	0,00	60.433.712,58	38.696.657,79	

XV LEGISLATURA - DISEGNI DI LEGGE E RELAZIONI - DOCUMENTI

Capitolo Codice	SPESA											Totale dei Residui Passivi al Termine dell'Esercizio 2005 (8 + 14)
	Gestione dei Residui 2005				Gestione di Cassa			Gestione di Cassa				
	Residui Passivi al 1° Gennaio 2005	Pagati	Rimasti da Pagare	Totale (13 + 14)	In più (15 - 12)	In meno (12 - 15)	Previsioni	Pagamenti (7 + 13)	In Più (19 - 18)	In Meno (18 - 19)		
	12	13	14	15	16	17	18	19	20	21	22	
1												
2.09.01.	180,00	180,00		180,00				180,00	180,00			
	180,00	180,00	0,00	180,00	0,00	0,00	0,00	180,00	180,00	0,00	0,00	
2.10.01.	3.381,00	3.356,13		3.356,13		24,87	178.504,29	38.891,88		139.612,41	37.489,00	
2.10.02.							500,00	131,34		368,66		
2.10.03.							6.701,30			6.701,30	6.701,30	
	3.381,00	3.356,13	0,00	3.356,13	0,00	24,87	185.705,59	39.023,22	0,00	146.682,37	44.190,30	
2.12.01.	0,00	0,00	0,00	0,00	0,00	0,00	2.000,00			2.000,00		
	0,00	0,00	0,00	0,00	0,00	0,00	2.000,00	0,00	0,00	2.000,00	0,00	
	3.561,00	3.536,13	0,00	3.536,13	0,00	24,87	187.705,59	39.203,22	0,00	148.502,37	44.190,30	

XV LEGISLATURA - DISEGNI DI LEGGE E RELAZIONI - DOCUMENTI

Capitolo Codice	SPESA											Totale dei Residui Passivi al Termine dell'Esercizio 2005 (8 + 14)
	Gestione dei Residui 2005			Variazioni		Gestione di Cassa			Diff. rispetto alle Previsioni		22	
	Residui Passivi al 1° Gennaio 2005	Pagati	Rimasti da Pagare	Totale (13 + 14)	In più (15 - 12)	In meno (12 - 15)	Previsioni	Pagamenti (7 + 13)	In Più (19 - 18)	In Meno (18 - 19)		21
1	12	13	14	15	16	17	18	19	20	21	22	
1.03.12.	88,62		88,62	88,62							88,62	88,62
1.04.10.	2.053,80	2.053,80		2.053,80			9.773,62	2.940,00		6.833,62	3.140,54	3.140,54
1.04.17.							350,00	2.337,02	1.987,02			
1.04.19.	254,70		254,70	254,70			40.092,06	20.683,69		19.408,37	16.826,54	16.826,54
1.04.23.	136,88	136,88		136,88			2.192,60	1.590,87		601,73	709,21	709,21
	2.445,38	2.190,68	254,70	2.445,38	0,00		52.408,28	27.551,58	0,00	24.856,70	20.676,29	20.676,29
1.05.01.	17.234,32	15.968,91	0,20	15.969,11		1.265,21	957.299,65	274.070,29		683.229,36	28.291,88	28.291,88
1.05.02.	6.053,97	5.300,88	685,80	5.986,68		67,29	160.874,36	81.049,01		79.825,35	7.369,86	7.369,86
1.05.03.	2.040,15	1.911,60		1.911,60		128,55	4.572,00	3.351,60		1.220,40	3.132,00	3.132,00
1.05.04.							3.039,26	1.039,26		2.000,00		

XV LEGISLATURA - DISEGNI DI LEGGE E RELAZIONI - DOCUMENTI

Capitolo Codice	SPESA														Totale dei Residui Passivi al Termine dell'Esercizio 2005 (8 + 14)		
	Gestione dei Residui 2005				Gestione di Cassa				Variazioni								
	Residui Passivi al 1° Gennaio 2005	Pagati	Rimasti da Pagare	Totale (13 + 14)	In più (15 - 12)	In meno (12 - 15)	Previsioni	Pagamenti (7 + 13)	In Più (19 - 18)	In Meno (18 - 19)	18	19	20	21			
1	12	13	14	15	16	17	18	19	20	21	22						
2.09.03.	3.184,48	0,00	3.184,48	3.184,48	0,00	0,00	1.574,10	3.600,00	0,00	3.974,10	1.574,10						4.758,58
2.10.01.	180.545,72	154.042,06	3.455,60	157.497,66	23.048,06		2.811.552,07	1.822.467,85		989.084,22	374.832,23						
2.10.02.							250,00			250,00	247,56						
2.10.03.	180.545,72	154.042,06	3.455,60	157.497,66	23.048,06		2.811.802,07	1.822.467,85	0,00	989.334,22	375.079,79						
2.12.01.	883,88	478,28	405,60	883,88			5.173,78	4.150,52		1.023,26	405,60						
	883,88	478,28	405,60	883,88	0,00	0,00	5.173,78	4.150,52	0,00	1.023,26	405,60						
	184.614,08	154.520,34	7.045,68	161.566,02	23.048,06		2.824.549,95	1.830.218,37	0,00	994.331,58	380.243,97						

XV LEGISLATURA - DISEGNI DI LEGGE E RELAZIONI - DOCUMENTI

Capitolo Codice	SPESA													Totale dei Residui Passivi al Termine dell'Esercizio 2005 (8 + 14)
	Gestione dei Residui 2005				Gestione di Cassa				Diff. rispetto alle Previsioni					
	Residui Passivi al 1° Gennaio 2005	Pagati	Rimasti da Pagare	Totale (13 + 14)	In più (15 - 12)	Variazioni In meno (12 - 15)	Previsioni	Pagamenti (7 + 13)	In Più (19 - 18)	In Meno (18 - 19)				
1	12	13	14	15	16	17	18	19	20	21	22			
2.10.01.							94.000,00			94.000,00				
	0,00	0,00	0,00	0,00	0,00	0,00	94.000,00	0,00	0,00	94.000,00	0,00			0,00
	0,00	0,00	0,00	0,00	0,00	0,00	95.707,84	0,00	0,00	95.707,84	0,00			0,00
1.04.14.	57,93	57,93		57,93				57,93	57,93					
1.04.23.	57,93	57,93	0,00	57,93	0,00		300,00	300,00						0,00
1.05.01.	115.084,78	114.472,91	129,12	114.602,03		482,75	281.662,71	128.462,31		153.200,40	16.125,73			
1.05.02.							42.634,16	15.598,61		27.035,55	9.098,66			
1.05.08.							143.344,16	34.367,63		108.976,53	3.812,13			
1.05.09.							5.370,75	5.370,75						

XV LEGISLATURA - DISEGNI DI LEGGE E RELAZIONI - DOCUMENTI

Capitolo Codice	SPESA													Totale dei Residui Passivi al Termine dell'Esercizio 2005 (8 + 14)
	Gestione dei Residui 2005				Variazioni			Gestione di Cassa			Diff. rispetto alle Previsioni			
	Residui Passivi al 1° Gennaio 2005	Pagati	Rimasti da Pagare	Totale (13 + 14)	In più (15 - 12)	In meno (12 - 15)	Previsioni	Pagamenti (7 + 13)	In Più (19 - 18)	In Meno (18 - 19)				
1	12 115.084,78	13 114.472,91	14 129,12	15 114.602,03	16 0,00	17 482,75	18 473.011,78	19 183.799,30	20 0,00	21 289.212,48	22 29.036,52			
1.06.02.	200.000,00	200.000,00		200.000,00			3.200.000,00	2.782.509,40		417.490,60	100.000,00			
	200.000,00	200.000,00	0,00	200.000,00	0,00	0,00	3.200.000,00	2.782.509,40	0,00	417.490,60	100.000,00			
	315.142,71	314.530,84	129,12	314.659,96	0,00	482,75	3.673.311,78	2.966.666,63	0,00	706.645,15	129.036,52			
	7.944.955,66	5.921.623,43	2.023.332,23	7.944.955,66	0,00	0,00	125.992.078,76	65.558.366,18	0,00	60.433.712,58	38.696.657,79			
2.09.01.							1.836,00			1.836,00	1.836,00			
2.09.03.	0,00	0,00	0,00	0,00	0,00	0,00	1.070,20	1.070,20	0,00	1.836,00	1.836,00			
2.10.01.	813,10	813,10		813,10			16.482,89	6.143,52		10.339,37	453,47			
	813,10	813,10	0,00	813,10	0,00	0,00	16.482,89	6.143,52	0,00	10.339,37	453,47			

XV LEGISLATURA - DISEGNI DI LEGGE E RELAZIONI - DOCUMENTI

Capitolo Codice	SPESA											Totale dei Residui Passivi al Termine dell'Esercizio 2005 (8 + 14)
	Gestione dei Residui 2005				Gestione di Cassa			Gestione di Cassa				
	Residui Passivi al 1° Gennaio 2005	Pagati	Rimasti da Pagare	Totale (13 + 14)	In più (15 - 12)	Variazioni In meno (12 - 15)	Previsioni	Pagamenti (7 + 13)	In Più (19 - 18)	In Meno (18 - 19)		
	12	13	14	15	16	17	18	19	20	21	22	
1												
2.12.01.							375,00			375,00	372,00	
	0,00	0,00	0,00	0,00	0,00	0,00	375,00	0,00	0,00	375,00	372,00	
2.13.01.							200.000,00			200.000,00		
	0,00	0,00	0,00	0,00	0,00	0,00	200.000,00	0,00	0,00	200.000,00	0,00	
	813,10	813,10	0,00	813,10	0,00	0,00	219.764,09	7.213,72	0,00	212.550,37	2.661,47	
1.04.02.							500,00					
							500,00	52,00		448,00		
1.04.04.							7.384,53	7.384,53				
							5.730,26	5.730,26				

XV LEGISLATURA - DISEGNI DI LEGGE E RELAZIONI - DOCUMENTI

Capitolo	SPESA											Totale dei Residui Passivi al Termine dell'Esercizio 2005 (8 + 14)
	Gestione dei Residui 2005				Gestione di Cassa			Gestione di Cassa				
Codice	Residui Passivi al 1° Gennaio 2005	Pagati	Rimasti da Pagare	Totale (13 + 14)	In più (15 - 12)	In meno (12 - 15)	Previsioni	Pagamenti (7 + 13)	In Più (19 - 18)	In Meno (18 - 19)		
	12	13	14	15	16	17	18	19	20	21	22	
1												
1.04.09.							9.808,80	9.808,80				
1.04.10.							500,00			500,00		
1.04.11.							1.082,60	1.067,83		14,77		
1.04.19.							6.921,00	2.160,00		4.761,00		
1.04.21.	1.368,00		1.368,00	1.368,00			2.848,00	948,00		1.900,00	1.848,00	
1.04.22.							1.334,30			1.334,30	1.334,30	
1.04.23.							14.723,28	11.301,00		3.422,28		
	1.368,00	0,00	1.368,00	1.368,00	0,00	0,00	50.832,77	38.452,42	0,00	12.380,35	3.182,30	
1.05.01.	282,00	282,00		282,00			138.220,75	93.557,32		44.663,43	10.133,69	
1.05.02.	8.377,23	8.369,12	8,11	8.377,23			60.508,90	36.364,54		24.144,36	9.733,20	
1.05.03.							100.000,00	43.595,20		56.404,80		
1.05.08.												
1.05.09.	151.777,40	149.929,42	1.847,98	151.777,40			573.843,95	356.422,72		217.421,23	145.250,00	
1.05.10.							151.448,60	59.048,60		92.400,00	68.264,89	

XV LEGISLATURA - DISEGNI DI LEGGE E RELAZIONI - DOCUMENTI

Capitolo	SPESA											Totale dei Residui Passivi al Termine dell'Esercizio 2005 (8 + 14)
	Gestione dei Residui 2005				Variazioni			Gestione di Cassa				
	Residui Passivi al 1° Gennaio 2005	Pagati	Rimasti da Pagare	Totale (13 + 14)	In più (15 - 12)	In meno (12 - 15)	Previsioni	Pagamenti (7 + 13)	In Più (19 - 18)	In Meno (18 - 19)		
1	12 160.436,63	13 158.580,54	14 1.856,09	15 160.436,63	16 0,00	17 0,00	18 1.024.022,20	19 588.988,38	20 0,00	21 435.033,82	22 233.381,78	
1.06.01.							10.000,00	5.381,02		4.618,98		
	0,00	0,00	0,00	0,00	0,00	0,00	10.000,00	5.381,02	0,00	4.618,98	0,00	
	161.804,63	158.580,54	3.224,09	161.804,63	0,00	0,00	1.084.854,97	632.821,82	0,00	452.033,15	236.564,08	
	7.944.955,66	5.921.623,43	2.023.332,23	7.944.955,66	0,00	0,00	125.992.078,76	65.558.366,18	0,00	60.433.712,58	38.696.657,79	
2.09.01.	81.101,18	33.558,79	47.542,39	81.101,18			728.841,75	125.109,85		603.731,90	94.055,02	
2.09.03.	81.101,18	33.558,79	47.542,39	81.101,18	0,00	0,00	18.428,40	125.109,85	0,00	18.428,40	18.428,40	
							747.270,15	747.270,15		622.160,30	112.483,42	
2.10.01.	0,00	0,00	0,00	0,00	0,00	0,00	5.000,00	0,00	0,00	5.000,00	0,00	
							5.000,00	0,00	0,00	5.000,00	0,00	

XV LEGISLATURA - DISEGNI DI LEGGE E RELAZIONI - DOCUMENTI

Capitolo Codice	SPESA											Totale dei Residui Passivi al Termine dell'Esercizio 2005 (8 + 14)
	Gestione dei Residui 2005			Variazioni			Gestione di Cassa			Diff. rispetto alle Previsioni		
	Residui Passivi al 1° Gennaio 2005	Pagati	Rimasti da Pagare	Totale (13 + 14)	In più (15 - 12)	In meno (12 - 15)	Previsioni	Pagamenti (7 + 13)	In Più (19 - 18)	In Meno (18 - 19)		
	12	13	14	15	16	17	18	19	20	21	22	
1												
2.12.01.	0,00	0,00	0,00	0,00	0,00	0,00	142,80	0,00	0,00	142,80	142,80	142,80
	81.101,18	33.558,79	47.542,39	81.101,18	0,00	0,00	752.412,95	125.109,85	0,00	627.303,10	112.626,22	
1.04.19.	0,00	0,00	0,00	0,00	0,00	0,00	300,00	209,11	0,00	90,89	0,00	0,00
	16.691,30	4.535,17	11.105,92	15.641,09	0,00	1.050,21	178.890,83	61.289,40	0,00	117.601,43	22.096,83	
1.05.02.	581,51	581,51		581,51			43.806,29	2.241,74		41.564,55	134,40	
1.05.03.							1.000,00			1.000,00		

XV LEGISLATURA - DISEGNI DI LEGGE E RELAZIONI - DOCUMENTI

Capitolo Codice	SPESA												Totale dei Residui Passivi al Termine dell'Esercizio 2005 (8 + 14)
	Gestione dei Residui 2005				Gestione di Cassa				Gestione di Cassa				
	Residui Passivi al 1° Gennaio 2005	Pagati	Rimasti da Pagare	Totale (13 + 14)	Variazioni In più (15 - 12)	In meno (12 - 15)	Previsioni	Pagamenti (7 + 13)	Diff. rispetto alle Previsioni In Più (19 - 18)	In Meno (18 - 19)			
1	12	13	14	15	16	17	18	19	20	21	22	263,75	
1.05.04.							3.200,00			3.200,00			
1.05.05.							15.094,68	94,68		15.000,00			
1.05.08.	23.277,83	23.277,83		23.277,83			171.894,52	52.560,58		119.333,94	68.281,09		
1.05.09.	74,14	74,14		74,14			132.997,85	33.966,50		99.031,35	21.524,93		
1.05.10.	400,00	400,00		400,00				400,00	400,00				
	41.024,78	28.868,65	11.105,92	39.974,57	0,00	1.050,21	546.884,17	150.552,90	0,00	396.331,27	112.301,00		
1.06.01.													
							0,00	0,00	0,00	0,00	0,00	0,00	
	41.024,78	28.868,65	11.105,92	39.974,57	0,00	1.050,21	547.184,17	150.762,01	0,00	396.422,16	112.301,00		
	7.944.955,66	5.921.623,43	2.023.332,23	7.944.955,66	0,00	0,00	125.992.078,76	65.558.366,18	0,00	60.433.712,58	38.696.657,79		

XV LEGISLATURA - DISEGNI DI LEGGE E RELAZIONI - DOCUMENTI

Capitolo Codice	SPESA											Totale dei Residui Passivi al Termine dell'Esercizio 2005 (8 + 14)
	Gestione dei Residui 2005				Gestione di Cassa			Diff. rispetto alle Previsioni				
	Residui Passivi al 1° Gennaio 2005	Pagati	Rimasti da Pagare	Totale (13 + 14)	In più (15 - 12)	In meno (12 - 15)	Previsioni	Pagamenti (7 + 13)	In Più (19 - 18)	In Meno (18 - 19)		
1	12	13	14	15	16	17	18	19	20	21	22	
2.10.01.	13.377,60	13.377,60		13.377,60			481.416,86	18.487,22		462.929,64	89.044,43	
2.10.02.							1.000,00	54,50		945,50		
	13.377,60	13.377,60	0,00	13.377,60	0,00	0,00	482.416,86	18.541,72	0,00	463.875,14	89.044,43	
2.12.01.	0,00	0,00	0,00	0,00	0,00	0,00	4.000,00	0,00	0,00	4.000,00	0,00	
	13.377,60	13.377,60	0,00	13.377,60	0,00	0,00	486.416,86	18.541,72	0,00	467.875,14	89.044,43	
1.04.02.							23.204,11	16.487,22		6.716,89	641,74	
1.04.03.							760,06	261,68		498,38		
1.04.04.							1.721,35	1.378,05		343,30		
1.04.06.							18,59	18,59				
1.04.24.							25.169,63	21.686,30		3.483,33		

XV LEGISLATURA - DISEGNI DI LEGGE E RELAZIONI - DOCUMENTI

Capitolo Codice	SPESA													Totale dei Residui Passivi al Termine dell'Esercizio 2005 (8 + 14)
	Gestione dei Residui 2005				Gestione di Cassa				Gestione di Cassa					
	Residui Passivi al 1° Gennaio 2005	Pagati	Rimasti da Pagare	Totale (13 + 14)	In più (15 - 12)	In meno (12 - 15)	Previsioni	Pagamenti (7 + 13)	In Più (19 - 18)	In Meno (18 - 19)	Diff. rispetto alle Previsioni			
1	12	13	14	15	16	17	18	19	20	21	22			
	0,00	0,00	0,00	0,00	0,00	0,00	50.873,74	39.831,84	0,00	11.041,90	641,74			
1.05.01.							7.981,58	2.497,58		5.484,00				
1.05.08.							1.627,50	1.627,50						
1.05.09.							9.609,08	4.125,08	0,00	5.484,00	0,00			
	0,00	0,00	0,00	0,00	0,00	0,00	60.482,82	43.956,92	0,00	16.525,90	641,74			
	7.944.955,66	5.921.623,43	2.023.332,23	7.944.955,66	0,00	0,00	125.992.078,76	65.558.366,18	0,00	60.433.712,58	38.696.657,79			
2.09.01.							20.177,65	16.451,76		3.725,89	3.715,20			
2.09.02.							53.205,54	40.204,41		13.001,13				
	0,00	0,00	0,00	0,00	0,00	0,00	73.383,19	56.656,17	0,00	16.727,02	3.715,20			

XV LEGISLATURA - DISEGNI DI LEGGE E RELAZIONI - DOCUMENTI

Capitolo Codice	SPESA											Totale dei Residui Passivi al Termine dell'Esercizio 2005 (8 + 14) 22
	Gestione dei Residui 2005			Gestione di Cassa			Gestione di Cassa					
	Residui Passivi al 1° Gennaio 2005 12	Pagati 13	Rimasti da Pagare 14	Totale (13 + 14) 15	In più (15 - 12) 16	In meno (12 - 15) 17	Previsioni 18	Pagamenti (7 + 13) 19	In Più (19 - 18) 20	In Meno (18 - 19) 21		
1												
2.10.01.	0,00	0,00	0,00	0,00	0,00	0,00	0,00	0,00	0,00	0,00	0,00	
	0,00	0,00	0,00	0,00	0,00	0,00	73.383,19	56.656,17	0,00	16.727,02	3.715,20	
1.02.05.												
	0,00	0,00	0,00	0,00	0,00	0,00	1.652,64	0,00	0,00	1.652,64	1.652,64	
	0,00	0,00	0,00	0,00	0,00	0,00	1.652,64	0,00	0,00	1.652,64	1.652,64	
1.03.03.												
							70.000,00			70.000,00	1.917,81	
	0,00	0,00	0,00	0,00	0,00	0,00	70.000,00	0,00	0,00	70.000,00	1.917,81	

XV LEGISLATURA - DISEGNI DI LEGGE E RELAZIONI - DOCUMENTI

Capitolo Codice	SPESA											Totale dei Residui Passivi al Termine dell'Esercizio 2005 (8 + 14)
	Gestione dei Residui 2005				Variazioni			Gestione di Cassa				
	Residui Passivi al 1° Gennaio 2005	Pagati	Rimasti da Pagare	Totale (13 + 14)	In più (15 - 12)	In meno (12 - 15)	Previsioni	Pagamenti (7 + 13)	In Più (19 - 18)	In Meno (18 - 19)	22	
1	12	13	14	15	16	17	18	19	20	21	22	
1.04.05.							20.000,00	1.466,14		18.533,86		
1.04.12.							1.304,94	1.304,94				
1.04.13.							15.484,41	3.946,22		11.538,19		
1.04.14.	16.341,15	6.500,00	9.841,15	16.341,15			83.048,34	26.500,00		56.548,34	39.841,15	
1.04.23.	16.341,15	6.500,00	9.841,15	16.341,15	0,00		329.101,89	41.526,11	0,00	287.575,78	39.841,15	
1.05.01.	3.171,35	3.048,95		3.048,95		122,40	74.465,20	34.507,30		39.957,90	3.983,45	
1.05.02.	110.220,07	110.001,18		110.001,18		218,89	252.359,57	136.699,70		115.659,87	141.177,13	
1.05.04.	121,50	121,50		121,50			7.677,58	121,50		7.556,08		
1.05.08.	15.044,40	15.044,40		15.044,40			18.093,38	33.136,90	15.043,52			
1.05.09.							20.691,70			20.691,70		

XV LEGISLATURA - DISEGNI DI LEGGE E RELAZIONI - DOCUMENTI

Capitolo Codice	SPESA													Totale dei Residui Passivi al Termine dell'Esercizio 2005 (8 + 14)
	Gestione dei Residui 2005			Variazioni			Gestione di Cassa			Diff. rispetto alle Previsioni				
	Residui Passivi al 1° Gennaio 2005	Pagati	Rimasti da Pagare	Totale (13 + 14)	In più (15 - 12)	In meno (12 - 15)	Previsioni	Pagamenti (7 + 13)	In Più (19 - 18)	In Meno (18 - 19)				
1	12	13	14	15	16	17	18	19	20	21	22			
1.05.10.	31.809,60	31.809,60		31.809,60			785.100,94	124.876,95		660.223,99	306.191,85			
	160.366,92	160.025,63	0,00	160.025,63	0,00	341,29	1.158.388,37	329.342,35	0,00	829.046,02	451.352,43			
1.07.02.	0,00	0,00	0,00	0,00	0,00		10.000,00	0,00		10.000,00	0,00			
	176.708,07	166.525,63	9.841,15	176.366,78	0,00	341,29	1.569.142,90	370.868,45	0,00	1.198.274,44	494.764,03			
	7.944.955,66	5.921.623,43	2.023.332,23	7.944.955,66	0,00	0,00	125.992.078,76	65.558.366,18	0,00	60.433.712,58	38.696.657,79			
2.09.01.	0,00	0,00	0,00	0,00	0,00		0,00	0,00		0,00	0,00			
	14.612,80	14.612,80	0,00	14.612,80	0,00	0,00	8.258.157,52	3.419.180,62	0,00	4.838.976,90	483.797,24			
2.10.01.	14.612,80	14.612,80	0,00	14.612,80	0,00	0,00	8.258.157,52	3.419.180,62	0,00	4.838.976,90	483.797,24			

XV LEGISLATURA - DISEGNI DI LEGGE E RELAZIONI - DOCUMENTI

Capitolo Codice	SPESA											Totale dei Residui Passivi al Termine dell'Esercizio 2005 (8 + 14)
	Gestione dei Residui 2005				Gestione di Cassa				Diff. rispetto alle Previsioni			
	Residui Passivi al 1° Gennaio 2005	Pagati	Rimasti da Pagare	Totale (13 + 14)	In più (15 - 12)	In meno (12 - 15)	Previsioni	Pagamenti (7 + 13)	In Più (19 - 18)	In Meno (18 - 19)		
1	12	13	14	15	16	17	18	19	20	21	22	
2.11.01.	1.251.938,60	1.142.956,85	108.981,75	1.251.938,60	0,00	0,00	3.627.356,76	1.431.549,49	0,00	2.195.807,27	1.768.981,16	
	1.251.938,60	1.142.956,85	108.981,75	1.251.938,60	0,00	0,00	3.627.356,76	1.431.549,49	0,00	2.195.807,27	1.768.981,16	
	1.266.551,40	1.157.569,65	108.981,75	1.266.551,40	0,00	0,00	11.885.514,28	4.850.730,11	0,00	7.034.784,17	2.252.778,40	
1.05.01.							10.816,34	1.917,16		8.899,18		
1.05.02.							8.327,46	970,58		7.356,88	4.427,46	
1.05.08.							18.100,00	13.575,33		4.524,67		
	0,00	0,00	0,00	0,00	0,00	0,00	37.243,80	16.463,07	0,00	20.780,73	4.427,46	
	0,00	0,00	0,00	0,00	0,00	0,00	37.243,80	16.463,07	0,00	20.780,73	4.427,46	
	7.944.955,66	5.921.623,43	2.023.332,23	7.944.955,66	0,00	0,00	125.992.078,76	65.558.366,18	0,00	60.433.712,58	38.696.657,79	

XV LEGISLATURA - DISEGNI DI LEGGE E RELAZIONI - DOCUMENTI

Capitolo Codice	SPESA											Totale dei Residui Passivi al Termine dell'Esercizio 2005 (8 + 14)
	Gestione dei Residui 2005			Gestione di Cassa				Gestione di Cassa				
	Residui Passivi al 1° Gennaio 2005	Pagati	Rimasti da Pagare	Totale (13 + 14)	In piu (15 - 12)	In meno (12 - 15)	Previsioni	Pagamenti (7 + 13)	In Più (19 - 18)	In Meno (18 - 19)		
	12	13	14	15	16	17	18	19	20	21	22	
1												
2.10.01.	0,00	0,00	0,00	0,00	0,00	0,00	5.750,00	4.619,94	0,00	1.130,06	972,00	
1.03.14.	0,00	0,00	0,00	0,00	0,00	0,00	19.106,00	19.106,00	0,00	0,00	0,00	
1.04.02.	1.415,73	449,22	834,11	1.283,33		132,40	42.509,69	22.078,55		20.431,14	1.714,47	
1.04.03.	1.255,27	1.255,27		1.255,27			7.059,35	6.592,75		466,60	1.721,87	
1.04.04.							7.462,36	7.462,36				
1.04.05.	15.718,64	15.718,64		15.718,64			161.732,92	138.733,83		22.999,09	38.717,73	

XV LEGISLATURA - DISEGNI DI LEGGE E RELAZIONI - DOCUMENTI

Capitolo Codice	SPESA										Totale dei Residui Passivi al Termine dell'Esercizio 2005 (8 + 14)
	Gestione dei Residui 2005			Variazioni		Gestione di Cassa			Diff. rispetto alle Previsioni		
	Residui Passivi al 1° Gennaio 2005	Pagati	Rimasti da Pagare	Totale (13 + 14)	In più (15 - 12)	In meno (12 - 15)	Previsioni	Pagamenti (7 + 13)	In Più (19 - 18)	In Meno (18 - 19)	
	12	13	14	15	16	17	18	19	20	21	22
1.04.06.	588,00	588,00		588,00			6.687,52	7.025,52	338,00		250,00
1.04.07.							13.000,00	3.380,73		9.619,27	9.619,27
1.04.08.											
1.04.10.							5,98	5,98			
1.04.11.							4.021,54			4.021,54	
1.04.13.											
1.04.14.	1.620,00	1.620,00		1.620,00				1.620,00	1.620,00		
1.04.15.	715,80	715,80		715,80			14.473,89	3.307,39		11.166,50	11.882,30
1.04.16.							120,00			120,00	120,00
1.04.17.	71.154,05	70.843,08	220,97	71.064,05		90,00	61.608,53	84.463,12	22.854,59		24.209,46
1.04.19.							7.146,75	4.924,61		2.222,14	1.749,12
1.04.20.							321.615,89	309.120,81		12.495,08	12.495,08
1.04.21.							43.265,00	43.265,00			
1.04.22.							2.706,72	1.566,72		1.140,00	1.140,00
1.04.23.							40.115,00			40.115,00	
1.04.24.	3.500,00	3.425,25		3.425,25		74,75	47.966,30	37.531,86		10.434,44	3.377,69

XV LEGISLATURA - DISEGNI DI LEGGE E RELAZIONI - DOCUMENTI

Capitolo Codice	SPESA											Totale dei Residui Passivi al Termine dell'Esercizio 2005 (8 + 14)
	Gestione dei Residui 2005			Gestione di Cassa			Gestione di Cassa					
	Residui Passivi al 1° Gennaio 2005	Pagati	Rimasti da Pagare	Totale (13 + 14)	In più (15 - 12)	Variazioni In meno (12 - 15)	Previsioni	Pagamenti (7 + 13)	In Più (19 - 18)	Diff. rispetto alle Previsioni In Meno (18 - 19)		
	12	13	14	15	16	17	18	19	20	21	22	
1	95.967,49	94.615,26	1.055,08	95.670,34	0,00	297,15	781.497,44	671.079,23	0,00	110.418,21	106.996,99	
1.05.01.	1.986,72	1.286,74		1.286,74		699,98	68.322,26	46.177,88		22.144,38	6.066,73	
1.05.02.	34.627,63	34.552,16		34.552,16		75,47	294.464,69	162.301,39		132.163,20	137.025,74	
1.05.03.	4.289,36	4.233,72		4.233,72		35,64	98.904,74	66.895,11		32.009,63	18.247,03	
1.05.05.							7.651,20	7.651,20				
1.05.07.												
1.05.08.	9.583,68	9.583,67	0,01	9.583,68			36.403,20	40.967,87	4.564,67		0,01	
1.05.09.												
1.05.10.	4.300,00	3.745,30		3.745,30		554,70	8.680,80	6.366,10		2.314,70	3.060,00	
	54.767,39	53.401,59	0,01	53.401,60	0,00	1.365,79	514.426,79	330.359,55	0,00	184.067,24	164.395,51	

XV LEGISLATURA - DISEGNI DI LEGGE E RELAZIONI - DOCUMENTI

Capitolo	SPESA											Totale dei Residui Passivi al Termine dell'Esercizio 2005 (8 + 14)
	Gestione dei Residui 2005				Gestione di Cassa			Diff. rispetto alle Previsioni				
	Residui Passivi al 1° Gennaio 2005	Pagati	Rimasti da Pagare	Totale (13 + 14)	In più (15 - 12)	In meno (12 - 15)	Previsioni	Pagamenti (7 + 13)	In Più (19 - 18)	In Meno (18 - 19)		
1	12	13	14	15	16	17	18	19	20	21	22	
1.06.02.	9.148,00	9.148,00		9.148,00			36.741,48	45.889,48	9.148,00			
	9.148,00	9.148,00	0,00	9.148,00	0,00	0,00	36.741,48	45.889,48	9.148,00	0,00	0,00	
1.07.02.	0,00	0,00	0,00	0,00	0,00		7.358,91	7.003,33		355,58	355,58	
	159.882,88	157.164,85	1.055,09	158.219,94	0,00	1.662,94	1.359.130,62	1.073.437,59	0,00	285.693,03	271.752,08	
	7.944.955,66	5.921.623,43	2.023.332,23	7.944.955,66	0,00	0,00	125.992.078,76	65.558.366,18	0,00	60.433.712,58	38.896.657,79	
2.09.01.							18.062,40	3.704,40		14.358,00	14.358,00	
2.09.02.	0,00	0,00	0,00	0,00	0,00		18.062,40	3.704,40	0,00	14.358,00	14.358,00	
2.10.01.	1.248,24	1.248,24		1.248,24			19.063,39	12.409,23		6.654,16	2.902,00	

XV LEGISLATURA - DISEGNI DI LEGGE E RELAZIONI - DOCUMENTI

Capitolo	SPESA											Totale dei Residui Passivi al Termine dell'Esercizio 2005 (8 + 14)
	Gestione dei Residui 2005				Gestione di Cassa			Diff. rispetto alle Previsioni				
Codice	Residui Passivi al 1° Gennaio 2005	Pagati	Rimasti da Pagare	Totale (13 + 14)	In più (15 - 12)	Variazioni In meno (12 - 15)	Previsioni	Pagamenti (7 + 13)	In Più (19 - 18)	In Meno (18 - 19)		
	12	13	14	15	16	17	18	19	20	21	22	
2.10.03.	1.248,24	1.248,24	0,00	1.248,24	0,00	0,00	19.063,39	12.409,23	0,00	6.654,16	2.902,00	
2.11.02.	8.448,30					8.448,30						
	8.448,30	0,00	0,00	0,00	0,00	8.448,30	0,00	0,00	0,00	0,00	0,00	
	9.696,54	1.248,24	0,00	1.248,24	0,00	8.448,30	37.125,79	16.113,63	0,00	21.012,16	17.260,00	
1.02.05.	0,00	0,00	0,00	0,00	0,00	0,00	1.330,12	1.330,12	0,00	0,00	0,00	
							1.330,12	1.330,12	0,00	0,00	0,00	

XV LEGISLATURA - DISEGNI DI LEGGE E RELAZIONI - DOCUMENTI

Capitolo Codice	SPESA											Totale dei Residui Passivi al Termine dell'Esercizio 2005 (8 + 14)
	Gestione dei Residui 2005			Variazioni		Gestione di Cassa			Diff. rispetto alle Previsioni		Totale dei Residui Passivi al Termine dell'Esercizio 2005 (8 + 14)	
	Residui Passivi al 1° Gennaio 2005	Pagati	Rimasti da Pagare	Totale (13 + 14)	In più (15 - 12)	In meno (12 - 15)	Previsioni	Pagamenti (7 + 13)	In Più (19 - 18)	In Meno (18 - 19)		
	12	13	14	15	16	17	18	19	20	21	22	
1.03.02.							1.329.492,65			1.329.492,65	904.289,36	
1.03.03.							1.076.399,03			1.076.399,03	376.399,03	
1.03.04.							42.238,00			42.238,00	30.238,00	
1.03.14.	136,22	100,60		100,60		35,62		100,60	100,60			
	136,22	100,60	0,00	100,60	0,00	35,62	2.448.129,68	100,60	0,00	2.448.029,08	1.310.926,39	
1.04.01.							1.381,00	454,80		926,20		
1.04.02.	64.177,61	59.032,02		59.032,02		5.145,59	10.010,07	64.488,05	54.477,98		599,56	
1.04.03.							5.638,83	2.733,04		2.905,79	13,22	
1.04.04.	120,00					120,00	7.885,28	4.595,04		3.290,24	4,00	
1.04.05.							2.293,61			2.293,61		
1.04.06.							1.422,73	724,08		698,65	360,00	
1.04.07.	179,22	179,22		179,22			26.694,12	13.990,66		12.703,46	2.090,61	
1.04.08.												

XV LEGISLATURA - DISEGNI DI LEGGE E RELAZIONI - DOCUMENTI

Capitolo Codice	SPESA											Totale dei Residui Passivi al Termine dell'Esercizio 2005 (8 + 14)
	Gestione dei Residui 2005				Gestione di Cassa			Gestione di Cassa				
	Residui Passivi al 1° Gennaio 2005	Pagati	Rimasti da Pagare	Totale (13 + 14)	In più (15 - 12)	Variazioni In meno (12 - 15)	Previsioni	Pagamenti (7 + 13)	In Più (19 - 18)	In Meno (18 - 19)		
1	12	13	14	15	16	17	18	19	20	21	22	
1.05.08.	542.624,88	519.551,90	19.274,39	538.826,29	3.798,59	3.798,59	1.699.914,68	975.095,06	724.819,62	446.653,10		
1.05.09.	56.233,48	53.787,46	2.439,18	56.226,64	6,84	6,84	1.345.147,16	359.476,97	985.670,19	329.388,92		
1.05.10.							183.396,49	74.048,88	109.347,61	5.387,31		
	975.064,97	873.519,58	74.852,80	948.372,38	0,00	26.692,59	10.482.689,09	2.968.767,07	0,00	7.513.922,02	1.146.414,98	
1.06.01.	45.000,00				45.000,00		2.094.457,52	330.434,94	1.764.022,58	84.263,81		
1.06.02.	10.000,00		10.000,00	10.000,00			504.975,00	387.000,00	117.975,00	11.878,00		
	55.000,00	0,00	10.000,00	10.000,00	0,00	45.000,00	2.599.432,52	717.434,94	0,00	1.881.997,58	96.141,81	
1.07.02.							1.769,85	12,25	1.757,60			
	0,00	0,00	0,00	0,00	0,00	0,00	1.769,85	12,25	0,00	1.757,60	0,00	
	1.289.471,13	1.040.132,01	93.852,80	1.133.984,81	0,00	155.486,32	16.007.028,89	4.285.487,02	0,00	11.721.541,87	2.573.583,32	
	7.944.955,66	5.921.623,43	2.023.332,23	7.944.955,66	0,00	0,00	125.992.078,76	65.558.366,18	0,00	60.433.712,58	38.696.657,79	

XV LEGISLATURA - DISEGNI DI LEGGE E RELAZIONI - DOCUMENTI

Capitolo Codice	SPESA											Totale dei Residui Passivi al Termine dell'Esercizio 2005 (8 + 14)
	Gestione dei Residui 2005				Gestione di Cassa			Gestione di Cassa				
	Residui Passivi al 1° Gennaio 2005	Pagati	Rimasti da Pagare	Totale (13 + 14)	In più (15 - 12)	Variazioni In meno (12 - 15)	Previsioni	Pagamenti (7 + 13)	In Più (19 - 18)	In Meno (18 - 19)		
	12	13	14	15	16	17	18	19	20	21	22	
1												
2.09.01.	60.795,20	52.873,20		52.873,20		7.922,00	4.458,00	57.331,20	52.873,20			
2.09.03.	6.400,80	6.400,80		6.400,80			18.722,07	23.989,60	5.267,53			
	67.196,00	59.274,00	0,00	59.274,00	0,00	7.922,00	23.180,07	81.320,80	58.140,73	0,00	0,00	
2.10.01.	54.401,60	53.374,60		53.374,60		1.027,00	585.920,15	168.255,91		417.664,24	29.202,53	
2.10.02.	54.401,60	53.374,60	0,00	53.374,60	0,00	1.027,00	3.873,40	3.218,26		655,14		
							589.793,55	171.474,17	0,00	418.319,38	29.202,53	
2.12.01.	0,00	0,00	0,00	0,00	0,00	0,00	300,00	0,00	0,00	300,00	0,00	
	121.597,60	112.648,60	0,00	112.648,60	0,00	8.949,00	613.273,62	252.794,97	0,00	360.478,65	29.202,53	

XV LEGISLATURA - DISEGNI DI LEGGE E RELAZIONI - DOCUMENTI

Capitolo Codice	SPESA											Totale dei Residui Passivi al Termine dell'Esercizio 2005 (8 + 14)
	Gestione dei Residui 2005			Variazioni		Gestione di Cassa			Gestione di Cassa			
	Residui Passivi al 1° Gennaio 2005	Pagati	Rimasti da Pagare	Totale (13 + 14)	In più (15 - 12)	In meno (12 - 15)	Previsioni	Pagamenti (7 + 13)	In Più (19 - 18)	In Meno (18 - 19)		
	12	13	14	15	16	17	18	19	20	21	22	
1												
4.18.06.	0,00	0,00	0,00	0,00	0,00	0,00	0,00	0,00	0,00	0,00	0,00	0,00
1.03.03.							7.092,53	7.092,53				
1.03.12.							20.000,00	17.296,19		2.703,81		150,00
1.03.16.							2.945,20	2.945,20				
	0,00	0,00	0,00	0,00	0,00	0,00	30.037,73	27.333,92	0,00	2.703,81		150,00
1.04.02.							221,40	221,40				
1.04.04.							10.470,00	1.155,98		9.314,02		

XV LEGISLATURA - DISEGNI DI LEGGE E RELAZIONI - DOCUMENTI

Capitolo Codice	SPESA												Totale dei Residui Passivi al Termine dell'Esercizio 2005 (8 + 14)
	Gestione dei Residui 2005				Gestione di Cassa				Gestione di Cassa				
	Residui Passivi al 1° Gennaio 2005	Pagati	Rimasti da Pagare	Totale (13 + 14)	In più (15 - 12)	In meno (12 - 15)	Previsioni	Pagamenti (7 + 13)	In Più (19 - 18)	In Meno (18 - 19)	Diff. rispetto alle Previsioni		
1	12	13	14	15	16	17	18	19	20	21	22		
1.04.06.	314,00	314,00		314,00			215.232,00	129.643,44		85.588,56	1.341,00		
1.04.13.							12.600,00	745,20		11.854,80			
1.04.23.	485.479,37	485.479,37		485.479,37			958.520,63	1.114.404,46	155.883,83				
1.04.24.							6.748,14	4.039,84		2.708,30			
	485.793,37	485.793,37	0,00	485.793,37	0,00		1.203.792,17	1.250.210,32	46.418,15	0,00	1.341,00		
1.05.01.	10.051,46	2.442,74	72,16	2.514,90		7.536,56	264.703,16	86.671,29		178.031,87	27.478,54		
1.05.02.							38.587,55	9.589,17		28.998,38	1.041,96		
1.05.03.	2.550,00	2.400,00		2.400,00		150,00	6.143,51	2.400,00		3.743,51			
1.05.04.							6.000,00			6.000,00	600,00		
1.05.05.							10.176,00	2.708,00		7.468,00	200,00		
1.05.06.													
1.05.08.	1.503,49	1.503,49		1.503,49			74.722,71	26.999,49		47.723,22	26.480,85		
1.05.09.	140.651,34	139.879,63	769,81	140.649,44		1,90	604.609,74	274.199,71		330.410,03	108.189,33		

XV LEGISLATURA - DISEGNI DI LEGGE E RELAZIONI - DOCUMENTI

Capitolo Codice	SPESA												Totale dei Residui Passivi al Termine dell'Esercizio 2005 (8 + 14)
	Gestione dei Residui 2005				Gestione di Cassa				Gestione di Cassa				
	Residui Passivi al 1° Gennaio 2005	Pagati	Rimasti da Pagare	Totale (13 + 14)	In più (15 - 12)	Variazioni In meno (12 - 15)	Previsioni	Pagamenti (7 + 13)	In Più (19 - 18)	Diff. rispetto alle Previsioni In Meno (18 - 19)	In Più (19 - 18)	In Meno (18 - 19)	
12	13	14	15	16	17	18	19	20	21	22	23	24	
1 1.05.10.	154.756,29	146.225,86	841,97	147.067,83	0,00	7.688,46	1.066.568,39	410.938,41	0,00	655.629,98	163.990,68		
	30.000,00				30.000,00								
1.06.01.	284.400,00	284.400,00		284.400,00			120.000,00	284.400,00	164.400,00		120.000,00		
1.06.02.	314.400,00	284.400,00	0,00	284.400,00	0,00	30.000,00	120.000,00	284.400,00	164.400,00	0,00	120.000,00		
	954.949,66	916.419,23	841,97	917.261,20	0,00	37.688,46	2.420.398,29	1.972.882,65	0,00	447.515,64	265.481,68		
	7.944.955,66	5.921.623,43	2.023.332,23	7.944.955,66	0,00	0,00	125.992.078,76	65.558.366,18	0,00	60.433.712,58	38.696.657,79		
2.09.01.	0,00	0,00	0,00	0,00	0,00		286.353,27	112.102,63		174.250,64	21.634,80		
							286.353,27	112.102,63	0,00	174.250,64	21.634,80		

XV LEGISLATURA - DISEGNI DI LEGGE E RELAZIONI - DOCUMENTI

Capitolo Codice	SPESA													Totale dei Residui Passivi al Termine dell'Esercizio 2005 (8 + 14)
	Gestione dei Residui 2005				Variazioni			Gestione di Cassa			Diff. rispetto alle Previsioni			
	Residui Passivi al 1° Gennaio 2005	Pagati	Rimasti da Pagare	Totale (13 + 14)	In più (15 - 12)	In meno (12 - 15)	Previsioni	Pagamenti (7 + 13)	In Più (19 - 18)	In Meno (18 - 19)	In Più (19 - 18)	In Meno (18 - 19)		
1	12	13	14	15	16	17	18	19	20	21	22			
2.10.01.	2.430,00	2.430,00		2.430,00			905.767,86	71.253,57		834.514,29	168.254,03			
	2.430,00	2.430,00	0,00	2.430,00	0,00	0,00	905.767,86	71.253,57	0,00	834.514,29	168.254,03			
2.14.01.	0,00	0,00	0,00	0,00	0,00		4.228,22	4.228,22		0,00	0,00			
	0,00	0,00	0,00	0,00	0,00		4.228,22	4.228,22	0,00	0,00	0,00			
1.04.04.	2.430,00	2.430,00	0,00	2.430,00	0,00		1.196.349,35	187.564,42	0,00	1.008.764,93	189.886,83			
	2.430,00	2.430,00	0,00	2.430,00	0,00		1.196.349,35	187.564,42	0,00	1.008.764,93	189.886,83			
1.05.01.	25,00	25,00		25,00			30.800,00	25.048,57		5.751,43	1.123,31			
	25,00	25,00		25,00			30.800,00	25.048,57		5.751,43	1.123,31			

XV LEGISLATURA - DISEGNI DI LEGGE E RELAZIONI - DOCUMENTI

Capitolo	Codice	SPESA										Totale dei Residui Passivi al Termine dell'Esercizio 2005 (8 + 14)
		Gestione dei Residui 2005				Gestione di Cassa			Gestione di Cassa			
		Residui Passivi al 1° Gennaio 2005	Pagati	Rimasti da Pagare	Totale (13 + 14)	In più (15 - 12)	Variazioni In meno (12 - 15)	Previsioni	Pagamenti (7 + 13)	In Più (19 - 18)	Diff. rispetto alle Previsioni In Meno (18 - 19)	
		12	13	14	15	16	17	18	19	20	21	22
1.05.02.	1							291.502,67	30.375,40	20	21	22
1.05.03.								10.000,00	1.140,00			7.919,78
1.05.04.								2.438,02	1.788,02			
1.05.08.								48.100,00	32.283,55			12.903,35
1.05.09.								73.592,85	21.255,66			4.713,02
1.05.10.		41.274,13	17.121,13	24.153,00	41.274,13			58.910,98	20.128,26			24.153,00
		41.299,13	17.146,13	24.153,00	41.299,13	0,00	0,00	515.344,52	132.019,46	0,00	383.325,06	50.812,46
1.07.02.								100,00	10,34			89,66
		0,00	0,00	0,00	0,00	0,00	0,00	100,00	10,34	0,00	89,66	0,00
		41.299,13	17.146,13	24.153,00	41.299,13	0,00	0,00	515.644,52	132.029,80	0,00	383.614,72	50.812,46
		7.944.955,66	5.921.623,43	2.023.332,23	7.944.955,66	0,00	0,00	125.992.078,76	65.558.366,18	0,00	60.433.712,58	38.696.657,79

XV LEGISLATURA - DISEGNI DI LEGGE E RELAZIONI - DOCUMENTI

Capitolo Codice	SPESA											Totale dei Residui Passivi al Termine dell'Esercizio 2005 (8 + 14)
	Gestione dei Residui 2005			Variazioni			Gestione di Cassa			Diff. rispetto alle Previsioni		
	Residui Passivi al 1° Gennaio 2005	Pagati	Rimasti da Pagare	Totale (13 + 14)	In più (15 - 12)	In meno (12 - 15)	Previsioni	Pagamenti (7 + 13)	In Più (19 - 18)	In Meno (18 - 19)		
1	12	13	14	15	16	17	18	19	20	21	22	
2.10.01.	273.301,84	168.820,84	104.481,00	273.301,84			643.125,97	254.617,79		388.508,18	113.208,28	
	273.301,84	168.820,84	104.481,00	273.301,84	0,00	0,00	643.125,97	254.617,79	0,00	388.508,18	113.208,28	
2.12.02.	0,00	0,00	0,00	0,00	0,00	0,00	0,00	0,00	0,00	0,00	0,00	
	273.301,84	168.820,84	104.481,00	273.301,84	0,00	0,00	643.125,97	254.617,79	0,00	388.508,18	113.208,28	
1.05.01.	549,96	549,96		549,96			22.748,14	2.786,70		19.961,44	554,26	
1.05.02.	971,03	971,03		971,03			94.091,06	24.759,33		69.331,73	1.285,69	
1.05.03.												
1.05.08.	21.062,12	21.062,12		21.062,12			68.424,00	64.135,91		4.288,09	25.350,21	
1.05.09.	9.052,50	8.723,25	329,25	9.052,50			4.000,00	10.323,63	6.323,63		329,25	

XV LEGISLATURA - DISEGNI DI LEGGE E RELAZIONI - DOCUMENTI

Capitolo Codice	SPESA														Totale dei Residui Passivi al Termine dell'Esercizio 2005 (8 + 14)
	Gestione dei Residui 2005				Gestione di Cassa				Gestione di Cassa						
	Residui Passivi al 1° Gennaio 2005	Pagati	Rimasti da Pagare	Totale (13 + 14)	In più (15 - 12)	In meno (12 - 15)	Previsioni	Pagamenti (7 + 13)	In Più (19 - 18)	Diff. rispetto alle Previsioni In Meno (18 - 19)	20	21	22		
1 1.05.10.	12 31.635,61	13 31.306,36	14 329,25	15 31.635,61	16 0,00	17 0,00	18 189.263,20	19 102.005,57	20 0,00	21 87.257,63	22 27.519,41				
	31.635,61	31.306,36	329,25	31.635,61	0,00	0,00	189.263,20	102.005,57	0,00	87.257,63	27.519,41				
	7.944.955,66	5.921.623,43	2.023.332,23	7.944.955,66	0,00	0,00	125.992.078,76	65.558.366,18	0,00	60.433.712,58	38.696.657,79				
2.10.01.															
	0,00	0,00	0,00	0,00	0,00	0,00	318.463,97	38.814,11	0,00	279.649,86	148.195,34				
	0,00	0,00	0,00	0,00	0,00	0,00	318.463,97	38.814,11	0,00	279.649,86	148.195,34				
	0,00	0,00	0,00	0,00	0,00	0,00	318.463,97	38.814,11	0,00	279.649,86	148.195,34				
1.04.10.							924,00			924,00					
1.04.19.							1.920,00			1.920,00					

XV LEGISLATURA - DISEGNI DI LEGGE E RELAZIONI - DOCUMENTI

Capitolo Codice	SPESA											Totale dei Residui Passivi al Termine dell'Esercizio 2005 (8 + 14)
	Gestione dei Residui 2005			Gestione di Cassa				Diff. rispetto alle Previsioni				
	Residui Passivi al 1° Gennaio 2005	Pagati	Rimasti da Pagare	Totale (13 + 14)	In più (15 - 12)	In meno (12 - 15)	Previsioni	Pagamenti (7 + 13)	In Più (19 - 18)	In Meno (18 - 19)		
	12	13	14	15	16	17	18	19	20	21	22	
1	0,00	0,00	0,00	0,00	0,00	0,00	2.844,00	0,00	0,00	2.844,00	2.844,00	
1.05.01.							16.140,00	2.974,35		13.165,65	10.539,63	
1.05.02.							960,00	284,84		675,16	103,20	
1.05.08.							9.056,00			9.056,00		
1.05.09.							5.000,00	5.000,00				
	0,00	0,00	0,00	0,00	0,00	0,00	31.156,00	8.259,19	0,00	22.896,81	10.642,83	
	0,00	0,00	0,00	0,00	0,00	0,00	34.000,00	8.259,19	0,00	25.740,81	13.486,83	
	7.944.955,66	5.921.623,43	2.023.332,23	7.944.955,66	0,00	0,00	125.992.078,76	65.558.366,18	0,00	60.433.712,58	38.696.657,79	
2.10.01.							14.286,14	1.043,04		13.243,10	0,00	
	0,00	0,00	0,00	0,00	0,00	0,00	14.286,14	1.043,04	0,00	13.243,10	0,00	
	0,00	0,00	0,00	0,00	0,00	0,00	14.286,14	1.043,04	0,00	13.243,10	0,00	

XV LEGISLATURA - DISEGNI DI LEGGE E RELAZIONI - DOCUMENTI

Capitolo Codice	SPESA										Totale dei Residui Passivi al Termine dell'Esercizio 2005 (8 + 14)
	Gestione dei Residui 2005		Variazioni		Previsioni		Gestione di Cassa		Diff. rispetto alle Previsioni		
	Residui Passivi al 1° Gennaio 2005	Pagati	Rimasti da Pagare	Totale (13 + 14)	In più (15 - 12)	In meno (12 - 15)	Previsioni	Pagamenti (7 + 13)	In Più (19 - 18)	In Meno (18 - 19)	
1	12	13	14	15	16	17	18	19	20	21	22

XV LEGISLATURA - DISEGNI DI LEGGE E RELAZIONI - DOCUMENTI

Capitolo Codice	SPESA											Totale dei Residui Passivi al Termine dell'Esercizio 2005 (8 + 14)
	Gestione dei Residui 2005			Variazioni				Gestione di Cassa				
	Residui Passivi al 1° Gennaio 2005	Pagati	Rimasti da Pagare	Totale (13 + 14)	In più (15 - 12)	In meno (12 - 15)	Previsioni	Pagamenti (7 + 13)	Diff. rispetto alle Previsioni In Più (19 - 18)	In Meno (18 - 19)	22	
1	12	13	14	15	16	17	18	19	20	21	22	
	1.584.281,14	753.426,70	396.045,72	1.149.472,42	0,00	434.808,72	66.424.197,73	39.030.239,40	0,00	27.393.958,33	26.238.722,57	
	262.309,58	225.633,58	36.676,00	262.309,58	0,00	0,00	628.687,11	304.289,18	0,00	324.397,93	111.735,35	
	0,00	0,00	0,00	0,00	0,00	0,00	4.533.800,16	0,00	0,00	4.533.800,16	0,00	
	90.853,11	42.498,39	29.179,71	71.678,10	0,00	19.175,01	37.087.678,40	13.376.369,43	0,00	23.711.308,97	73.765,03	
	1.937.443,83	1.021.558,67	461.901,43	1.483.460,10	0,00	453.983,73	108.674.363,40	52.710.898,01	0,00	55.963.465,39	26.424.222,95	
	2.889.268,80	2.111.257,16	706.777,87	2.818.035,03	0,00	71.233,77	26.712.255,49	12.870.858,74	0,00	13.841.396,75	6.090.030,94	
	5.245.390,06	3.134.984,07	1.787.879,83	4.922.863,90	0,00	322.546,16	25.022.364,36	6.375.321,38	0,00	18.647.042,98	4.801.457,95	
	21.239,67	20.516,73	722,94	21.239,67	0,00	0,00	749.123,91	301.639,20	0,00	447.484,71	722,94	
	8.155.898,53	5.266.737,96	2.495.380,64	7.762.118,60	0,00	393.779,93	52.483.743,76	19.547.819,32	0,00	32.935.924,44	10.892.211,83	
	3.471.405,72	3.056.939,57	199.736,12	3.256.675,69	0,00	214.730,03	32.855.625,54	13.657.268,04	0,00	19.198.357,50	5.647.131,76	
	1.957.044,34	1.648.523,29	268.050,82	1.916.574,11	0,00	40.470,23	19.464.408,05	7.683.546,06	0,00	11.780.861,99	3.402.488,57	
	0,00	0,00	0,00	0,00	0,00	0,00	0,00	0,00	0,00	0,00	0,00	
	5.428.450,06	4.705.462,86	467.786,94	5.173.249,80	0,00	255.200,26	52.320.033,59	21.340.814,10	0,00	30.979.219,49	9.049.620,33	

XV LEGISLATURA - DISEGNI DI LEGGE E RELAZIONI - DOCUMENTI

Capitolo Codice	SPESA											Totale dei Residui Passivi al Termine dell'Esercizio 2005 (8 + 14)
	Gestione dei Residui 2005			Variazioni		Gestione di Cassa		Gestione di Cassa		Gestione di Cassa		
	Residui Passivi al 1° Gennaio 2005	Pagati	Rimasti da Pagare	Totale (13 + 14)	In più (15 - 12)	In meno (12 - 15)	Previsioni	Pagamenti (7 + 13)	In Più (19 - 18)	In Meno (18 - 19)		
1	12 15.521.792,42	13 10.993.759,49	14 3.425.069,01	15 14.418.828,50	16 0,00	17 1.102.963,92	18 213.478.140,75	19 93.599.531,43	20 0,00	21 119.878.609,32	22 46.366.055,11	
	15.521.792,42	10.993.759,49	3.425.069,01	14.418.828,50	0,00	1.102.963,92	213.478.140,75	93.599.531,43	0,00	119.878.609,32	46.366.055,11	

Bilancio di verifica per Capitoli (da 1.01.01. a 2.08.02.) -> Struttura - Esercizio 2005

Centro di Responsabilità Amministrativa: %

Capitolo	Descrizione	Centro di Responsabilità Amministrativa: %										
		1	2	3	4	5	6	7	8			
	Preventivo	Variazioni	Stanziano	Var. su Acc.	Accertato	Da Accertare	Assegnato	Da Assegnare	Liquidato	Da Liquidare	Riscosso	Da Risc.
	1	2	3	4	5	3+4-5	6	5-6	7	6-7	8	7-8
ENTRATE												
1.01.01. - Contributo di funzionamento MIUR												
1.09	Osservatorio Capodimonte											
CP	453.562,00	211.430,00	864.992,00	0,00	864.992,00	0,00	664.992,00	0,00	664.992,00	0,00	664.992,00	0,00
1.10	Osservatorio Cagliari											
CP	430.000,00	75.000,00	505.000,00	0,00	505.000,00	0,00	505.000,00	0,00	505.000,00	0,00	505.000,00	0,00
1.11	Osservatorio Catania											
CP	403.152,00	121.112,00	524.264,00	0,00	524.264,00	0,00	524.264,00	0,00	524.264,00	0,00	524.264,00	0,00
1.12	Osservatorio Palermo											
CP	335.624,49	50.026,00	385.650,49	0,00	385.650,49	0,00	385.650,49	0,00	385.650,49	0,00	385.650,49	0,00
2.01.	JRA											
CP	2.105.606,27	104.500,00	2.210.106,27	0,00	2.210.106,27	0,00	2.210.106,27	0,00	2.210.106,27	0,00	2.210.106,27	0,00
2.02.	IASF											
CP	2.085.637,06	377.666,01	2.463.323,07	0,00	2.463.323,07	0,00	2.463.323,07	0,00	2.463.323,07	0,00	2.463.323,07	0,00
2.03.	IFSJ											
CP	1.051.803,00	40.000,00	1.091.803,00	0,00	1.091.803,00	0,00	1.091.803,00	0,00	1.091.803,00	0,00	1.091.803,00	0,00
Totali	CP	79.266.227,00	4.445.523,00	83.711.750,00	0,00	83.711.750,00	0,00	83.711.750,00	0,00	83.711.750,00	0,00	83.711.750,00

1.01.02. - MIUR (Cofin Fibr)

Bilancio di verifica per Capitoli (da 1.01.01. a 2.08.02.) -> Struttura - Esercizio 2005

Centro di Responsabilità Amministrativa: %

Capitolo	Descrizione	1	2	3	4	5	3+4-5	6	5-6	7	6-7	8	7-8
		Preventivo	Variazioni	Stanziano	Var. su Acc.	Accertato	Da Accertare	Assegnato	Da Assegnare	Liquidato	Da Liquidare	Riscosso	Da Risc.

ENTRATE

1.01.02. - MIUR (Cofin Fibr)

1.09 Osservatorio Capodimonte													
CP	149.400,00	472.721,00	622.121,00	0,00	622.121,00	0,00	0,00	622.121,00	0,00	446.621,00	175.500,00	446.621,00	0,00
1.10 Osservatorio Cagliari													
CP	0,00	36.119,00	36.119,00	0,00	36.119,00	0,00	0,00	36.119,00	0,00	36.119,00	0,00	36.119,00	0,00
1.11 Osservatorio Catania													
CP	239.520,00	59.000,00	298.520,00	0,00	298.520,00	0,00	0,00	298.520,00	0,00	142.146,25	156.373,75	142.146,25	0,00
1.12 Osservatorio Palermo													
CP	0,00	47.000,00	47.000,00	0,00	47.000,00	0,00	0,00	47.000,00	0,00	47.000,00	0,00	47.000,00	0,00
2.01 IRA													
CP	4.925.043,00	-3.006.393,86	1.918.649,14	0,00	1.918.649,14	0,00	0,00	1.918.649,14	0,00	1.918.649,14	0,00	903.133,75	1.015.515,39
2.02 IASF													
CP	100.000,00	-13.041,00	86.959,00	0,00	86.959,00	0,00	0,00	86.959,00	0,00	5.043,00	81.916,00	5.043,00	0,00
Totale													
CP	5.413.963,00	-654.301,66	4.759.661,34	0,00	4.759.661,34	0,00	0,00	4.759.661,34	0,00	4.324.166,42	435.494,92	3.308.651,03	1.015.515,39

1.01.03. - Altri Ministeri

0.01 Ufficio Bilancio													
CP	0,00	98.709,79	98.709,79	0,00	98.709,79	0,00	0,00	98.709,79	0,00	98.709,79	0,00	98.709,79	0,00

Bilancio di verifica per Capitoli (da 1.01.01. a 2.08.02.) -> Struttura - Esercizio 2005

Centro di Responsabilità Amministrativa: %

Capitolo	Descrizione	Preventivo	Variazioni	Stanziano	Var. su Acc.	Accertato	Da Accertare	Assegnato	Da Assegnare	Liquidato	Da Liquidare	Riscosso	Da Risc.
1	2	3	4	5	3+4-5	6	5-6	7	6-7	8	7-8		

ENTRATE

1.01.03. - Altri Ministeri

Ufficio Bilancio													
CP	0,00	98.709,79	98.709,79	0,00	98.709,79	0,00	98.709,79	0,00	98.709,79	0,00	98.709,79	0,00	98.709,79
Totali													

1.01.04. - ASI

Ufficio Bilancio													
CP	0,00	0,00	0,00	0,00	0,00	0,00	0,00	0,00	0,00	0,00	0,00	0,00	0,00
1.01 Osservatorio Torino													
CP	0,00	0,00	0,00	0,00	0,00	0,00	0,00	0,00	0,00	0,00	0,00	0,00	0,00
1.02 Osservatorio Brera													
CP	0,00	18.000,00	18.000,00	0,00	18.000,00	0,00	18.000,00	0,00	18.000,00	0,00	18.000,00	0,00	18.000,00
1.03 Osservatorio Padova													
CP	0,00	0,00	0,00	0,00	0,00	0,00	0,00	0,00	0,00	0,00	0,00	0,00	0,00
1.04 Osservatorio Trieste													
CP	0,00	2.000,00	2.000,00	0,00	2.000,00	0,00	2.000,00	0,00	2.000,00	0,00	2.000,00	0,00	2.000,00
1.05 Osservatorio Bologna													
CP	0,00	0,00	0,00	0,00	0,00	0,00	0,00	0,00	0,00	0,00	0,00	0,00	0,00
1.06 Osservatorio Monte Porzio													

Bilancio di verifica per Capitoli (da 1.01.01. a 2.08.02.) -> Struttura - Esercizio 2005

Capitolo	Descrizione	Centro di Responsabilità Amministrativa: %										
		1	2	3	4	5	3+4-5	6	5-6	7	6-7	8
	Preventivo	Variazioni	Stanziano	Var. su Acc.	Accertato	Da Accertare	Assegnato	Da Assegnare	Liquidato	Da Liquidare	Riscosso	Da Risc.
ENTRATE												
1.01.04. - ASI												
1.06	Osservatorio Monte Porzio											
CP	0,00	743.319,97	743.319,97	0,00	743.319,97	0,00	743.319,97	0,00	11.000,00	732.319,97	11.000,00	0,00
1.07	Osservatorio Arcetri											
CP	0,00	0,00	0,00	0,00	0,00	0,00	0,00	0,00	0,00	0,00	0,00	0,00
1.09	Osservatorio Capodimonte											
CP	27.573,64	-12.573,64	15.000,00	0,00	15.000,00	0,00	15.000,00	0,00	15.000,00	0,00	15.000,00	0,00
1.11	Osservatorio Catania											
CP	0,00	0,00	0,00	0,00	0,00	0,00	0,00	0,00	0,00	0,00	0,00	0,00
1.12	Osservatorio Palermo											
CP	0,00	0,00	0,00	0,00	0,00	0,00	0,00	0,00	0,00	0,00	0,00	0,00
2.01.	IRA											
CP	10.000,00	-10.000,00	0,00	0,00	0,00	0,00	0,00	0,00	0,00	0,00	0,00	0,00
2.02.	IASF											
CP	1.815.368,94	325.779,90	2.141.148,84	0,00	2.141.148,84	0,00	2.141.148,84	0,00	1.045.387,78	1.095.761,06	1.045.387,78	0,00
2.03.	IFSI											
CP	0,00	65.000,00	65.000,00	0,00	65.000,00	0,00	65.000,00	0,00	65.000,00	0,00	65.000,00	0,00

Bilancio di verifica per Capitoli (da 1.01.01. a 2.08.02.) -> Struttura - Esercizio 2005

Centro di Responsabilità Amministrativa: %

Capitolo	Descrizione	Preventivo	Variazioni	Stanziano	Var. su Acc.	Accertato	Da Accertare	Assegnato	Da Assegnare	Liquidato	Da Liquidare	Riscosso	Da Risc.
1	2	3	4	5	3 + 4 - 5	6	5 - 6	7	6 - 7	8	7 - 8		

ENTRATE

1.01.04. - ASI													
2.03. IFSI													
Totale													
CP	1.852.942,58	1.131.526,23	2.984.468,81	0,00	2.984.468,81	0,00	2.984.468,81	0,00	1.156.387,78	1.828.081,03	1.156.387,78	0,00	0,00

1.01.05. - CNR

0.01 Ufficio Bilancio													
CP	0,00	225.247,88	225.247,88	0,00	225.247,88	0,00	225.247,88	0,00	5.361,51	219.886,37	5.361,51	0,00	0,00
2.01. IRA													
CP	1.358.379,38	-1.318.605,38	39.774,00	0,00	39.774,00	0,00	39.774,00	0,00	0,00	39.774,00	0,00	0,00	0,00
2.02. IASF													
CP	0,00	0,00	0,00	0,00	0,00	0,00	0,00	0,00	0,00	0,00	0,00	0,00	0,00
2.03. IFSI													
CP	0,00	550.288,15	550.288,15	0,00	550.288,15	0,00	550.288,15	0,00	0,00	550.288,15	0,00	0,00	0,00
Totale													
CP	1.358.379,38	-543.069,35	815.310,03	0,00	815.310,03	0,00	815.310,03	0,00	5.361,51	809.948,52	5.361,51	0,00	0,00

1.01.06. - U.E.

Bilancio di verifica per Capitoli (da 1.01.01. a 2.08.02.) -> Struttura - Esercizio 2005

Centro di Responsabilità Amministrativa: %													
Capitolo	Descrizione	1	2	3	4	5	3+4-5	6	5-6	7	6-7	8	7-8
		Preventivo	Variazioni	Stanziano	Var. su Acc.	Accertato	Da Accertare	Assegnato	Da Assegnare	Liquidato	Da Liquidare	Riscosso	Da Risc.
ENTRATE													
1.01.06. - U.E.													
1.12	Osservatorio Palermo												
CP		150.000,00	220.610,05	370.610,05	0,00	370.610,05	0,00	370.610,05	0,00	0,00	370.610,05	0,00	0,00
2.01	IRA												
CP		32.040,00	51.498,07	83.538,07	0,00	83.538,07	0,00	83.538,07	0,00	83.538,07	0,00	83.538,07	0,00
2.02	IASF												
CP		49.045,00	-11.260,80	37.784,20	0,00	37.784,20	0,00	37.784,20	0,00	37.763,00	21,20	37.763,00	0,00
Totale													
CP		281.085,00	1.292.577,65	1.573.662,65	0,00	1.573.662,65	0,00	1.573.662,65	0,00	592.400,90	981.261,75	592.379,70	21,20
1.01.07. - Organismi Internazionali													
0.01	Ufficio Bilancio												
CP		0,00	245.082,23	245.082,23	0,00	245.082,23	0,00	245.082,23	0,00	178.403,26	66.678,97	178.403,26	0,00
1.03	Osservatorio Padova												
CP		0,00	0,00	0,00	0,00	0,00	0,00	0,00	0,00	0,00	0,00	0,00	0,00
1.04	Osservatorio Trieste												
CP		0,00	22.978,80	22.978,80	0,00	22.978,80	0,00	22.978,80	0,00	22.978,80	0,00	22.978,80	0,00
1.06	Osservatorio Monte Porzio												
CP		0,00	10.467,16	10.467,16	0,00	10.467,16	0,00	10.467,16	0,00	3.467,16	7.000,00	3.467,16	0,00

Bilancio di verifica per Capitoli (da 1.01.01. a 2.08.02.) -> Struttura - Esercizio 2005

Centro di Responsabilità Amministrativa: %

Capitolo	Descrizione	Preventivo 1	Variazioni 2	Stanziano 3	Var. su Acc. 4	Accertato 5	Da Accertare 3 + 4 - 5	Assegnato 6	Da Assegnare 5 - 6	Liquidato 7	Da Liquidare 6 - 7	Riscosso 8	Da Risc. 7 - 8
ENTRATE													
1.01.07. - Organismi Internazionali													
1.07	Osservatorio Arcetri												
CP	0,00	23.500,00	23.500,00	0,00	23.500,00	0,00	23.500,00	0,00	23.500,00	0,00	23.500,00	0,00	0,00
1.09	Osservatorio Capodimonte												
CP	181.729,00	-80.588,74	101.140,26	0,00	101.140,26	0,00	101.140,26	0,00	101.140,26	37.302,00	63.838,26	37.302,00	0,00
1.10	Osservatorio Cagliari												
CP	0,00	15.985,00	15.985,00	0,00	15.985,00	0,00	15.985,00	0,00	15.985,00	0,00	0,00	15.985,00	0,00
2.02	IASF												
CP	10.000,00	0,00	10.000,00	0,00	10.000,00	0,00	10.000,00	0,00	10.000,00	10.000,00	0,00	10.000,00	0,00
2.03	IFSI												
CP	0,00	0,00	0,00	0,00	0,00	0,00	0,00	0,00	0,00	0,00	0,00	0,00	0,00
Totali		191.729,00	237.424,45	429.153,45	0,00	429.153,45	0,00	429.153,45	0,00	268.136,22	161.017,23	268.136,22	0,00
1.01.08. - Enti Pubblici													
0.01	Ufficio Bilancio												
CP	0,00	188.610,26	188.610,26	0,00	188.610,26	0,00	188.610,26	0,00	188.610,26	57.682,21	110.928,05	57.682,21	0,00
1.02	Osservatorio Breera												
CP	0,00	12.000,00	12.000,00	0,00	12.000,00	0,00	12.000,00	0,00	12.000,00	12.000,00	0,00	12.000,00	0,00

Bilancio di verifica per Capitoli (da 1.01.01. a 2.08.02.) -> Struttura - Esercizio 2005

Centro di Responsabilità Amministrativa: %

Capitolo	Descrizione	1	2	3	4	5	6	7	8	7-8		
	Preventivo	Variazioni	Stanziano	Var. su Acc.	Accertato	Da Accertare	Assegnato	Da Assegnare	Liquidato	Da Liquidare	Riscosso	Da Risc.
						3+4-5	6	5-6	7	6-7	8	7-8
ENTRATE												
1.01.08. - Enti Pubblici												
1.03	Osservatorio Padova											
CP	84.227,00	11.900,34	96.127,34	0,00	96.127,34	0,00	96.127,34	0,00	11.900,34	84.227,00	11.900,34	0,00
1.04	Osservatorio Trieste											
CP	0,00	0,00	0,00	0,00	0,00	0,00	0,00	0,00	0,00	0,00	0,00	0,00
1.07	Osservatorio Arezfi											
CP	0,00	222.059,94	222.059,94	0,00	222.059,94	0,00	222.059,94	0,00	222.059,94	0,00	174.683,74	47.376,20
1.10	Osservatorio Cagliari											
CP	0,00	0,00	0,00	0,00	0,00	0,00	0,00	0,00	0,00	0,00	0,00	0,00
1.11	Osservatorio Catania											
CP	0,00	0,00	0,00	0,00	0,00	0,00	0,00	0,00	0,00	0,00	0,00	0,00
2.01.	IRA											
CP	60.000,00	0,00	60.000,00	0,00	60.000,00	0,00	60.000,00	0,00	60.000,00	0,00	60.000,00	0,00
2.02.	IASF											
CP	0,00	1.352.000,00	1.352.000,00	0,00	1.352.000,00	0,00	1.352.000,00	0,00	0,00	1.352.000,00	0,00	0,00
2.03.	IFSI											
CP	30.000,00	-5.000,00	25.000,00	0,00	25.000,00	0,00	25.000,00	0,00	25.000,00	0,00	25.000,00	0,00

Bilancio di verifica per Capitoli (da 1.01.01. a 2.08.02.) -> Struttura - Esercizio 2005

Centro di Responsabilità Amministrativa: %

Capitolo	Descrizione	Preventivo	Variazioni	Stanziano	Var. su Acc.	Accertato	Da Accertare	Assegnato	Da Assegnare	Liquidato	Da Liquidare	Riscosso	Da Risc.
		1	2	3	4	5	3 + 4 - 5	6	5 - 6	7	6 - 7	8	7 - 8
ENTRATE													
1.01.09. - Enti Privati													
1.09	Osservatorio Capodimonte	0,00	67.828,38	67.828,38	0,00	67.828,38	0,00	67.828,38	0,00	22.828,38	45.000,00	22.828,38	0,00
1.11	Osservatorio Catania	248.000,00	-245.500,00	2.500,00	0,00	2.500,00	0,00	2.500,00	0,00	2.500,00	0,00	2.500,00	0,00
Totale		248.000,00	7.928,38	255.928,38	0,00	255.928,38	0,00	255.928,38	0,00	127.925,80	128.002,58	127.925,80	0,00

1.01.10. - Enti Territoriali													
0.01	Ufficio Bilancio	0,00	0,00	0,00	0,00	0,00	0,00	0,00	0,00	0,00	0,00	0,00	0,00
1.01	Osservatorio Torino	0,00	344.968,71	344.968,71	0,00	344.968,71	0,00	344.968,71	0,00	4.968,71	340.000,00	4.968,71	0,00
1.03	Osservatorio Padova	0,00	0,00	0,00	0,00	0,00	0,00	0,00	0,00	0,00	0,00	0,00	0,00
1.06	Osservatorio Monte Porzio	0,00	200.000,00	200.000,00	0,00	200.000,00	0,00	200.000,00	0,00	200.000,00	0,00	200.000,00	0,00
1.09	Osservatorio Capodimonte	0,00	599.592,21	599.592,21	0,00	599.592,21	0,00	599.592,21	0,00	552.085,46	47.506,75	552.085,46	0,00

Bilancio di verifica per Capitoli (da 1.01.01. a 2.08.02.) -> Struttura - Esercizio 2005

Capitolo	Descrizione	Centro di Responsabilità Amministrativa: %											
		1	2	3	4	5	3+4-5	6	5-6	7	6-7	8	7-8
		Preventivo	Variazioni	Stanziano	Var. su Acc.	Accertato	Da Accertare	Assegnato	Da Assegnare	Liquidato	Da Liquidare	Riscosso	Da Risc.
ENTRATE													
1.01.10. - Enti Territoriali													
1.10	Osservatorio Cagliari	0,00	0,00	0,00	0,00	0,00	0,00	0,00	0,00	0,00	0,00	0,00	0,00
CP		0,00	0,00	0,00	0,00	0,00	0,00	0,00	0,00	0,00	0,00	0,00	0,00
1.11	Osservatorio Catania	0,00	5.000,00	5.000,00	0,00	5.000,00	0,00	5.000,00	0,00	5.000,00	0,00	5.000,00	0,00
CP		0,00	5.000,00	5.000,00	0,00	5.000,00	0,00	5.000,00	0,00	5.000,00	0,00	5.000,00	0,00
1.12	Osservatorio Palermo	0,00	76.827,81	76.827,81	0,00	76.827,81	0,00	76.827,81	0,00	41.827,81	35.000,00	41.827,81	0,00
CP		0,00	76.827,81	76.827,81	0,00	76.827,81	0,00	76.827,81	0,00	41.827,81	35.000,00	41.827,81	0,00
2.01.	IRA	0,00	0,00	0,00	0,00	0,00	0,00	0,00	0,00	0,00	0,00	0,00	0,00
CP		0,00	0,00	0,00	0,00	0,00	0,00	0,00	0,00	0,00	0,00	0,00	0,00
Totale		0,00	1.226.388,73	1.226.388,73	0,00	1.226.388,73	0,00	1.226.388,73	0,00	803.881,98	422.506,75	803.881,98	0,00
CP		0,00	1.226.388,73	1.226.388,73	0,00	1.226.388,73	0,00	1.226.388,73	0,00	803.881,98	422.506,75	803.881,98	0,00

1.02.01. - Ricerche e servizi commissionati da amministrazioni statali													
1.07	Osservatorio Arcetri	0,00	36.000,00	36.000,00	0,00	36.000,00	0,00	36.000,00	0,00	36.000,00	0,00	36.000,00	0,00
CP		0,00	36.000,00	36.000,00	0,00	36.000,00	0,00	36.000,00	0,00	36.000,00	0,00	36.000,00	0,00
Totale		0,00	36.000,00	36.000,00	0,00	36.000,00	0,00	36.000,00	0,00	36.000,00	0,00	36.000,00	0,00
CP		0,00	36.000,00	36.000,00	0,00	36.000,00	0,00	36.000,00	0,00	36.000,00	0,00	36.000,00	0,00

Bilancio di verifica per Capitoli (da 1.01.01. a 2.08.02.) -> Struttura - Esercizio 2005

Capitolo	Descrizione	Centro di Responsabilità Amministrativa: %									
1	2	3	4	5	6	7	8	7-8			
Preventivo	Variazioni	Stanziate	Var. su Acc.	Accertato	Da Accertare	Assegnato	Da Assegnare	Liquidato	Da Liquidare	Riscosso	Da Risc.
					3+4-5	6	5-6	7	6-7	8	7-8

ENTRATE

1.12 Osservatorio Palermo											
1.02.02. - Ricerche e servizi commissionati da organismi internazionali											
1.12 Osservatorio Palermo											
CP	0,00	0,00	0,00	0,00	0,00	0,00	0,00	0,00	0,00	0,00	0,00
2.02 IASF											
CP	0,00	14.000,00	14.000,00	0,00	14.000,00	0,00	0,00	14.000,00	0,00	14.000,00	0,00
2.03 IFSI											
CP	200.000,00	405.000,00	605.000,00	0,00	605.000,00	0,00	0,00	99.843,39	505.156,61	99.843,39	0,00
Totale	200.000,00	419.000,00	619.000,00	0,00	619.000,00	0,00	0,00	113.843,39	505.156,61	113.843,39	0,00

1.02.03. - Ricerche e servizi commissionati da enti territoriali

1.01 Osservatorio Torino											
CP	0,00	0,00	0,00	0,00	0,00	0,00	0,00	0,00	0,00	0,00	0,00
Totale	0,00	0,00	0,00	0,00	0,00	0,00	0,00	0,00	0,00	0,00	0,00

1.02.04. - Ricerche e servizi commissionati da altri enti pubblici

Bilancio di verifica per Capitoli (da 1.01.01. a 2.08.02.) -> Struttura - Esercizio 2005

Centro di Responsabilità Amministrativa: %

Capitolo	Descrizione	Preventivo	Variations	Stanziano	Var. su Acc.	Accertato	Da Accertare	Assegnato	Da Assegnare	Liquidato	Da Liquidare	Riscosso	Da Risc.
1	2	3	4	5	3+4-5	6	5-6	7	6-7	8	7-8		

ENTRATE**1.02.04. - Ricerche e servizi commissionati da altri enti pubblici**

1.12 Osservatorio Palermo													
CP	0,00	224.760,00	0,00	224.760,00	0,00	224.760,00	0,00	224.760,00	0,00	224.760,00	0,00	224.760,00	0,00
2.01. IRA													
CP	0,00	124.716,00	0,00	124.716,00	0,00	124.716,00	0,00	124.716,00	0,00	124.716,00	0,00	124.716,00	0,00
2.02. IASF													
CP	145.000,00	391.024,00	0,00	536.024,00	0,00	536.024,00	0,00	536.024,00	0,00	281.724,00	254.300,00	281.724,00	0,00
2.03. IFSI													
CP	3.201.347,00	-304.091,45	2.897.255,55	0,00	2.897.255,55	0,00	2.897.255,55	0,00	1.269.046,33	1.628.209,22	1.269.046,33	1.269.046,33	0,00
Totali	CP	3.346.347,00	1.007.287,55	4.353.634,55	0,00	4.353.634,55	0,00	4.353.634,55	0,00	2.424.262,33	1.929.372,22	2.424.262,33	0,00

1.02.05. - Prestazioni di servizi e vendita di pubblicazioni e altri beni

0.01 Ufficio Bilancio													
CP	0,00	32.717,62	0,00	32.717,62	0,00	32.717,62	0,00	32.717,62	0,00	7.467,62	25.250,00	7.467,62	0,00
1.01 Osservatorio Torino													
CP	0,00	0,00	0,00	0,00	0,00	0,00	0,00	0,00	0,00	0,00	0,00	0,00	0,00
1.02 Osservatorio Brera													
CP	0,00	19.745,90	0,00	19.745,90	0,00	19.745,90	0,00	19.745,90	0,00	3.775,90	15.970,00	3.775,90	0,00

XV LEGISLATURA - DISEGNI DI LEGGE E RELAZIONI - DOCUMENTI

Bilancio di verifica per Capitoli (da 1.01.01. a 2.08.02.) -> Struttura - Esercizio 2005

Centro di Responsabilità Amministrativa: %													
Capitolo	Descrizione	Preventivo	Variazioni	Stanziate	Var. su Acc.	Accertato	Da Accertare	Assegnato	Da Assegnare	Liquidato	Da Liquidare	Riscosso	Da Risc.
		1	2	3	4	5	3+4-5	6	5-6	7	6-7	8	7-8
ENTRATE													
1.02.05. - Prestazioni di servizi e vendita di pubblicazioni e altri beni													
1.03. Osservatorio Padova													
CP		0,00		33.808,82	0,00	33.808,82	0,00	33.808,82	0,00	13.808,82	20.000,00	13.808,82	0,00
1.04. Osservatorio Trieste													
CP		0,00		105.500,00	0,00	105.500,00	0,00	105.500,00	0,00	5.500,00	100.000,00	5.500,00	0,00
1.05. Osservatorio Bologna													
CP		0,00		1.565,96	0,00	1.565,96	0,00	1.565,96	0,00	1.565,96	0,00	1.065,96	500,00
1.09. Osservatorio Capodimonte													
CP		0,00		7.110,00	0,00	7.110,00	0,00	7.110,00	0,00	7.110,00	0,00	7.110,00	0,00
1.12. Osservatorio Palermo													
CP		0,00		7.202,87	0,00	7.202,87	0,00	7.202,87	0,00	7.148,27	54,60	7.148,27	0,00
2.01. IRA													
CP		0,00		0,00	0,00	0,00	0,00	0,00	0,00	0,00	0,00	0,00	0,00
2.02. IASF													
CP		1.144.000,00		530.000,00	0,00	530.000,00	0,00	530.000,00	0,00	0,00	530.000,00	0,00	0,00
2.03. IFSI													
CP		0,00		239.910,00	0,00	239.910,00	0,00	239.910,00	0,00	0,00	239.910,00	0,00	0,00

Bilancio di verifica per Capitoli (da 1.01.01. a 2.08.02.) -> Struttura - Esercizio 2005

Centro di Responsabilità Amministrativa: %

Capitolo	Descrizione	Preventivo	Variazioni	Stanziano	Var. su Acc.	Accertato	Da Accertare	Assegnato	Da Assegnare	Liquidato	Da Liquidare	Riscosso	Da Risc.
1	2	3	4	5	3+4-5	6	5-6	7	6-7	8	7-8		

ENTRATE

1.02.05. - Prestazioni di servizi e vendita di pubblicazioni e altri beni

2.03. IFSI													
Totale													
CP	1.144.000,00	-166.438,83	977.561,17	0,00	977.561,17	0,00	977.561,17	0,00	46.376,57	931.184,60	45.876,57	500,00	

1.03.01. - Indennizzi corrisposti a fronte di sinistri

1.01 Osservatorio Torino													
CP	0,00	520,00	520,00	0,00	520,00	0,00	520,00	0,00	0,00	520,00	0,00	0,00	0,00
1.05 Osservatorio Bologna													
CP	0,00	151,00	151,00	0,00	151,00	0,00	151,00	0,00	151,00	0,00	151,00	0,00	0,00
Totale													
CP	0,00	671,00	671,00	0,00	671,00	0,00	671,00	0,00	151,00	520,00	151,00	0,00	0,00

1.03.02. - Altre entrate, restituzione, recuperi e rimborsi diversi

0.01 Ufficio Bilancio													
CP	0,00	12.063,34	12.063,34	0,00	12.063,34	0,00	12.063,34	0,00	12.063,34	0,00	12.063,34	0,00	0,00
1.01 Osservatorio Torino													
CP	0,00	4.397,03	4.397,03	0,00	4.397,03	0,00	4.397,03	0,00	4.323,08	73,95	4.323,08	0,00	0,00

Bilancio di verifica per Capitoli (da 1.01.01. a 2.08.02.) -> Struttura - Esercizio 2005

Centro di Responsabilità Amministrativa: %

Capitolo	Descrizione	Preventivo	Variazioni	Stanziate	Var. su Acc.	Accertato	Da Accertare	Assegnato	Da Assegnare	Liquidato	Da Liquidare	Riscosso	Da Risc.
1	2	3	4	5	6	7	8	9	10	11	12	13	14
ENTRATE													
1.03.02. - Altre entrate, restituzione, recuperi e rimborsi diversi													
1.12 Osservatorio Palermo													
CP	0,00	197,53	197,53	0,00	197,53	0,00	197,53	0,00	0,00	197,53	0,00	197,53	0,00
2.01 IRA													
CP	0,00	2.686,26	2.686,26	0,00	2.686,26	0,00	2.686,26	0,00	0,00	2.686,26	0,00	2.686,26	0,00
2.02. IASF													
CP	0,00	6.738,00	6.738,00	0,00	6.738,00	0,00	6.738,00	0,00	0,00	6.738,00	0,00	6.738,00	0,00
2.03. IFSI													
CP	0,00	1.559,29	1.559,29	0,00	1.559,29	0,00	1.559,29	0,00	0,00	1.559,29	0,00	1.559,29	0,00
Totale	0,00	107.388,89	107.388,89	0,00	107.388,89	0,00	107.388,89	0,00	0,00	82.726,93	24.661,96	82.552,60	174,33

1.04.01. - Interessi attivi su depositi e conti correnti

0.01 Ufficio Bilancio													
CP	0,00	7.046,65	7.046,65	0,00	7.046,65	0,00	7.046,65	0,00	0,00	7.046,65	0,00	7.046,65	0,00
Totale	0,00	7.046,65	7.046,65	0,00	7.046,65	0,00	7.046,65	0,00	0,00	7.046,65	0,00	7.046,65	0,00

Bilancio di verifica per Capitoli (da 1.01.01. a 2.08.02.) -> Struttura - Esercizio 2005

Centro di Responsabilità Amministrativa: %

Capitolo	Descrizione	Preventivo	Variazioni	Stanziano	Var. su Acc.	Accertato	Da Accertare	Assegnato	Da Assegnare	Liquidato	Da Liquidare	Riscosso	Da Risc.
		1	2	3	4	5	3+4-5	6	5-6	7	6-7	8	7-8
ENTRATE													
0.01 Ufficio Bilancio													
1.04.02. - Affitto di immobili e proventi per uso di locali													
0.01 Ufficio Bilancio													
CP		0,00	619,84	619,84	0,00	619,84	0,00	619,84	0,00	619,74	0,10	619,74	0,00
2.03. IFSI													
CP		0,00	0,00	0,00	0,00	0,00	0,00	0,00	0,00	0,00	0,00	0,00	0,00
Totali		0,00	619,84	619,84	0,00	619,84	0,00	619,84	0,00	619,74	0,10	619,74	0,00
2.05.01. - MIUR (Cofin Firb)													
1.01 Osservatorio Torino													
CP		0,00	14.110,00	14.110,00	0,00	14.110,00	0,00	14.110,00	0,00	14.110,00	0,00	14.110,00	0,00
1.12 Osservatorio Palermo													
CP		0,00	0,00	0,00	0,00	0,00	0,00	0,00	0,00	0,00	0,00	0,00	0,00
Totali		0,00	14.110,00	14.110,00	0,00	14.110,00	0,00	14.110,00	0,00	14.110,00	0,00	14.110,00	0,00
2.05.05. - U.E.													

Bilancio di verifica per Capitoli (da 1.01.01. a 2.08.02.) -> Struttura - Esercizio 2005

Centro di Responsabilità Amministrativa: %

Capitolo	Descrizione	Preventivo	Variazioni	Stanziano	Var. su Acc.	Accertato	Da Accertare	Assegnato	Da Assegnare	Liquidato	Da Liquidare	Riscosso	Da Risc.
		1	2	3	4	5	3 + 4 - 5	6	5 - 6	7	6 - 7	8	7 - 8

ENTRATE

2.06.02. - Entrate derivanti dall'alienazione di impianti ed attrezzature

Totale		0,00	269,00	269,00	0,00	269,00	0,00	269,00	0,00	269,00	0,00	269,00	0,00
CP		0,00	269,00	269,00	0,00	269,00	0,00	269,00	0,00	269,00	0,00	269,00	0,00

TOTALI GENERALI

CP	93.476.899,96	10.785.479,20	104.262.379,16	0,00	104.262.379,16	0,00	104.262.379,16	0,00	94.237.015,84	10.025.363,32	93.173.428,72	1.063.587,12
----	---------------	---------------	----------------	------	----------------	------	----------------	------	---------------	---------------	---------------	--------------

Bilancio di verifica per Capitoli (da 1.01.01. a 2.08.02.) -> Sotto-struttura - Esercizio 2005

Centro di Responsabilità Amministrativa: %													
Capitolo	Descrizione	1	2	3	4	5	3+4-5	6	5-6	7	6-7	8	7-8
		Preventivo	Variazioni	Stanziate	Var. su Acc.	Accertato	Da Accertare	Assegnato	Da Assegnare	Liquidato	Da Liquidare	Riscosso	Da Risc.
ENTRATE													
1.01.01. - Contributo di funzionamento MIUR													
2.01.001 IRA Sezione Bologna													
CP		1.413.278,00	102.000,00	1.515.278,00	0,00	1.515.278,00	0,00	1.515.278,00	0,00	1.515.278,00	0,00	1.515.278,00	0,00
2.01.002 IRA Sezione di Firenze													
CP		200.919,46	0,00	200.919,46	0,00	200.919,46	0,00	200.919,46	0,00	200.919,46	0,00	200.919,46	0,00
2.01.003 IRA Sezione di Noto													
CP		491.408,81	2.500,00	493.908,81	0,00	493.908,81	0,00	493.908,81	0,00	493.908,81	0,00	493.908,81	0,00
2.02.001 IASF Sezione di Milano													
CP		490.212,97	22.000,00	512.212,97	0,00	512.212,97	0,00	512.212,97	0,00	512.212,97	0,00	512.212,97	0,00
2.02.002 IASF Sezione di Bologna													
CP		563.131,00	317.158,01	880.289,01	0,00	880.289,01	0,00	880.289,01	0,00	880.289,01	0,00	880.289,01	0,00
2.02.003 IASF Sede di Roma													
CP		751.513,61	40.500,00	792.013,61	0,00	792.013,61	0,00	792.013,61	0,00	792.013,61	0,00	792.013,61	0,00
2.02.004 IASF Sezione di Palermo													
CP		280.779,48	-1.972,00	278.807,48	0,00	278.807,48	0,00	278.807,48	0,00	278.807,48	0,00	278.807,48	0,00
2.03.001 IFSI Sede di Roma													
CP		704.439,00	38.000,00	742.439,00	0,00	742.439,00	0,00	742.439,00	0,00	742.439,00	0,00	742.439,00	0,00
2.03.002 IFSI Sezione di Torino													
CP		347.364,00	2.000,00	349.364,00	0,00	349.364,00	0,00	349.364,00	0,00	349.364,00	0,00	349.364,00	0,00

Bilancio di verifica per Capitoli (da 1.01.01. a 2.08.02.) -> Sotto-struttura - Esercizio 2005

Centro di Responsabilità Amministrativa: %													
Capitolo	Descrizione	1	2	3	4	5	6	7	8	9	10	11	
		Preventivo	Variazioni	Stanziate	Var. su Acc.	Accertato	Da Accertare	Assegnato	Da Assegnare	Liquidato	Da Liquidare	Riscosso	Da Risc.
ENTRATE													
1.01.04. - ASI													
2.02.001	<i>IASF Sezione di Milano</i>												
CP		0,00	114.792,48	114.792,48	0,00	114.792,48	0,00	114.792,48	0,00	114.792,48	0,00	114.792,48	0,00
2.02.002	<i>IASF Sezione di Bologna</i>												
CP		531.300,00	-314.944,98	216.355,02	0,00	216.355,02	0,00	216.355,02	0,00	167.637,52	48.717,50	167.637,52	0,00
2.02.003	<i>IASF Sede di Roma</i>												
CP		1.150.153,00	589.448,34	1.739.601,34	0,00	1.739.601,34	0,00	1.739.601,34	0,00	692.557,78	1.047.043,56	692.557,78	0,00
2.02.004	<i>IASF Sezione di Palermo</i>												
CP		133.915,94	-63.515,94	70.400,00	0,00	70.400,00	0,00	70.400,00	0,00	70.400,00	0,00	70.400,00	0,00
2.03.001	<i>IFSI Sede di Roma</i>												
CP		0,00	65.000,00	65.000,00	0,00	65.000,00	0,00	65.000,00	0,00	65.000,00	0,00	65.000,00	0,00
Totale		1.825.368,94	380.779,90	2.206.148,84	0,00	2.206.148,84	0,00	2.206.148,84	0,00	1.110.387,78	1.095.761,06	1.110.387,78	0,00
1.01.05. - CNR													
2.01.001	<i>IRA Sezione Bologna</i>												
CP		0,00	18.614,91	18.614,91	0,00	18.614,91	0,00	18.614,91	0,00	0,00	18.614,91	0,00	0,00
2.01.002	<i>IRA Sezione di Firenze</i>												
CP		0,00	21.159,09	21.159,09	0,00	21.159,09	0,00	21.159,09	0,00	0,00	21.159,09	0,00	0,00

Bilancio di verifica per Capitoli (da 1.01.01. a 2.08.02.) -> Sotto-struttura - Esercizio 2005

Centro di Responsabilità Amministrativa: %													
Capitolo	Descrizione	1	2	3	4	5	3+4-5	6	5-6	7	6-7	8	7-8
	Preventivo	Variazioni	Stanzionato	Var. su Acc.	Accertato	Da Accertare	Assegnato	Da Assegnare	Liquidato	Da Liquidare	Riscosso	Da Risc.	
ENTRATE													
1.02.02. - Ricerche e servizi commissionati da organismi internazionali													
2.03.001	IFSI Sede di Roma												
CP	200.000,00	405.000,00	605.000,00	0,00	605.000,00	0,00	605.000,00	0,00	99.843,39	505.156,61	99.843,39	0,00	
Totale													
CP	200.000,00	419.000,00	619.000,00	0,00	619.000,00	0,00	619.000,00	0,00	113.843,39	505.156,61	113.843,39	0,00	
1.02.04. - Ricerche e servizi commissionati da altri enti pubblici													
2.01.001	IRA Sezione Bologna												
CP	0,00	124.716,00	124.716,00	0,00	124.716,00	0,00	124.716,00	0,00	124.716,00	0,00	124.716,00	0,00	
2.02.001	IASF Sezione di Milano												
CP	0,00	128.724,00	128.724,00	0,00	128.724,00	0,00	128.724,00	0,00	123.224,00	5.500,00	123.224,00	0,00	
2.02.002	IASF Sezione di Bologna												
CP	145.000,00	44.300,00	189.300,00	0,00	189.300,00	0,00	189.300,00	0,00	99.700,00	89.600,00	99.700,00	0,00	
2.02.003	IASF Sede di Roma												
CP	0,00	197.400,00	197.400,00	0,00	197.400,00	0,00	197.400,00	0,00	38.200,00	159.200,00	38.200,00	0,00	
2.02.004	IASF Sezione di Palermo												
CP	0,00	20.600,00	20.600,00	0,00	20.600,00	0,00	20.600,00	0,00	20.600,00	0,00	20.600,00	0,00	
2.03.001	IFSI Sede di Roma												
CP	3.201.347,00	-304.091,45	2.897.255,55	0,00	2.897.255,55	0,00	2.897.255,55	0,00	1.269.046,33	1.628.209,22	1.269.046,33	0,00	

Bilancio di verifica per Capitoli (da 1.01.01. a 2.08.02.) -> Sotto-struttura - Esercizio 2005

Centro di Responsabilità Amministrativa: %												
Capitolo	Descriptione	1	2	3	4	5	6	7	8	7 - 8		
	Preventivo	Variazioni	Stanziano	Var. su Acc.	Accertato	Da Accertare	Assegnato	Da Assegnare	Liquidato	Da Liquidare	Riscosso	Da Risc.
ENTRATE												
1.02.04. - Ricerche e servizi commissionati da altri enti pubblici												
2.03.001	IFSI Sede di Roma											
Totali												
CP	3.346.347,00	211.648,55	3.557.995,55	0,00	3.557.995,55	0,00	3.557.995,55	0,00	1.675.486,33	1.882.509,22	1.675.486,33	0,00

1.02.05. - Prestazioni di servizi e vendita di pubblicazioni e altri beni												
2.01.002	IRA Sezione di Firenze											
CP	0,00	0,00	0,00	0,00	0,00	0,00	0,00	0,00	0,00	0,00	0,00	0,00
2.02.001	IASF Sezione di Milano											
CP	0,00	10.000,00	10.000,00	0,00	10.000,00	0,00	10.000,00	0,00	0,00	10.000,00	0,00	0,00
2.02.002	IASF Sezione di Bologna											
CP	1.127.000,00	-757.000,00	370.000,00	0,00	370.000,00	0,00	370.000,00	0,00	0,00	370.000,00	0,00	0,00
2.02.003	IASF Sede di Roma											
CP	0,00	150.000,00	150.000,00	0,00	150.000,00	0,00	150.000,00	0,00	0,00	150.000,00	0,00	0,00
2.02.004	IASF Sezione di Palermo											
CP	17.000,00	-17.000,00	0,00	0,00	0,00	0,00	0,00	0,00	0,00	0,00	0,00	0,00
2.03.001	IFSI Sede di Roma											
CP	0,00	239.910,00	239.910,00	0,00	239.910,00	0,00	239.910,00	0,00	0,00	239.910,00	0,00	0,00

Bilancio di verifica per Capitoli (da 1.01.01. a 2.08.02.) -> Sotto-struttura - Esercizio 2005

Centro di Responsabilità Amministrativa: %													
Capitolo	Descrizione	1	2	3	4	5	6	7	8	9	10	11	12
	Preventivo	Variazioni	Stanziano	Var. su Acc.	Accertato	Da Accertare	Assegnato	Da Assegnare	Liquidato	Da Liquidare	Riscosso	Da Risc.	
ENTRATE													
1.02.05. - Prestazioni di servizi e vendita di pubblicazioni e altri beni													
2.03.001 IFSI Sede di Roma													
	CP	1.144.000,00	-374.090,00	769.910,00	0,00	769.910,00	0,00	769.910,00	0,00	769.910,00	0,00	0,00	0,00
	Totali												
1.03.02. - Altre entrate, restituzione, recuperi e rimborsi diversi													
2.01.001 IRA Sezione Bologna													
	CP	0,00	2.686,26	2.686,26	0,00	2.686,26	0,00	2.686,26	0,00	2.686,26	0,00	2.686,26	0,00
2.02.001 IASF Sezione di Milano													
	CP	0,00	0,00	0,00	0,00	0,00	0,00	0,00	0,00	0,00	0,00	0,00	0,00
2.02.002 IASF Sezione di Bologna													
	CP	0,00	6.738,00	6.738,00	0,00	6.738,00	0,00	6.738,00	0,00	6.738,00	0,00	6.738,00	0,00
2.03.002 IFSI Sezione di Torino													
	CP	0,00	1.559,29	1.559,29	0,00	1.559,29	0,00	1.559,29	0,00	1.559,29	0,00	1.559,29	0,00
	Totali												
	CP	0,00	10.983,55	10.983,55	0,00	10.983,55	0,00	10.983,55	0,00	10.983,55	0,00	10.983,55	0,00
1.04.02. - Affitto di immobili e proventi per uso di locali													

Bilancio di verifica per Capitoli (da 1.01.01. a 2.08.02.) -> Sotto-struttura - Esercizio 2005

Centro di Responsabilità Amministrativa: %													
Capitolo	Descrizione	Preventivo	Variazioni	Stanziate	Var. su Acc.	Accertato	Da Accertare	Assegnato	Da Assegnare	Liquidato	Da Liquidare	Riscosso	Da Risc.
		1	2	3	4	5	3+4-5	6	5-6	7	6-7	8	7-8
ENTRATE													
1.04.02. - Affitto di immobili e proventi per uso di locali													
	IFSI Sede di Roma	2.033,00											
CP		0,00	0,00	0,00	0,00	0,00	0,00	0,00	0,00	0,00	0,00	0,00	0,00
Totale		0,00	0,00	0,00	0,00	0,00	0,00	0,00	0,00	0,00	0,00	0,00	0,00
TOTALI GENERALI													
CP		18.323.269,65	-1.230.006,81	17.093.262,84	0,00	17.093.262,84	0,00	17.093.262,84	0,00	10.809.188,60	6.284.074,24	9.793.673,21	1.015.515,39

XV LEGISLATURA - DISEGNI DI LEGGE E RELAZIONI - DOCUMENTI

E/U	CR	Anno	Num. Imp./Acc.	C.R.A.	Capitolo	C.C.R.I.	Imp.Deliberato	Imp.Variazione	Imp.Finale delib.	Imp_Emesso	Imp. Da Riscuotere	Descrizione VARIAZIONE
E	R	2004	145001	2.06.07.	1.01.02.	0.01	2.416.000,00+	0,00+	2.416.000,00+	1.499.880,00+	916.120,00+	
E	R	2004	14515	0.01.01.	3.09.01.	0.01	14.280,12+	0,00+	14.280,12+	13.421,60+	858,52+	
E	R	2004	145000	2.15.34	1.01.08.	0.01	23.486,50+	0,00+	23.486,50+	23.486,50+	0,00+	
E	R	2004	10141858	2.15.05.02	1.01.04.	1.01	31.342,60+	31.342,60-	0,00+	0,00+	0,00+	Accer.v/FSI cui non è seguito impegno v/OATO Nota del 2/12/05 (Prot.N.292/14B1)
E	R	2002	10124865	1.09.15	1.01.06.	1.01	123.458,50+	0,00+	123.458,50+	35.912,93+	87.545,57+	
E	R	2002	10124864	1.09.15	2.05.05.	1.01	5.750,00+	0,00+	5.750,00+	0,00+	5.750,00+	
E	R	2002	10124896	2.16.05.03	2.05.05.	1.01	9.589,69+	0,00+	9.589,69+	0,00+	9.589,69+	
E	R	2004	10144944	2.15.31	1.02.04.	1.01	952.107,80+	0,00+	952.107,80+	380.843,00+	571.264,80+	
E	R	2004	10143950	2.15.10	1.02.04.	1.01	10.000,00+	0,00+	10.000,00+	10.000,00+	0,00+	
E	R	2003	10132806	2.15.10	1.02.04.	1.01	7.505,00+	0,00+	7.505,00+	7.505,00+	0,00+	
E	R	2004	10142301	0.01.01.	3.09.06.	1.01	6.666,66+	0,00+	6.666,66+	6.666,66+	0,00+	
E	R	1999	10193409	1.02.06	2.05.09.	1.01	51.645,69+	0,00+	51.645,69+	51.645,69+	0,00+	
E	R	2003	10132880	2.15.02.03	1.02.05.	1.01	14.000,00+	0,00+	14.000,00+	0,00+	14.000,00+	
E	R	2002	10122967	1.02.06	2.05.09.	1.01	30.988,07+	0,00+	30.988,07+	0,00+	0,00+	
E	R	2004	10144983	1.02.06	2.05.08.	1.01	300.000,00+	0,00+	300.000,00+	0,00+	300.000,00+	
E	R	2002	10122968	1.02.06	2.05.08.	1.01	309.874,14+	0,00+	309.874,14+	0,00+	309.874,14+	
E	R	2003	10135144	1.02.06	2.05.08.	1.01	900.000,00+	0,00+	900.000,00+	0,00+	900.000,00+	
E	R	2001	10111401	1.02.06	2.05.08.	1.01	651.731,25+	0,00+	651.731,25+	102.822,59+	548.908,66+	
E	R	2001	10112446	1.02.06	2.05.08.	1.01	487.906,25+	0,00+	487.906,25+	198.085,08+	289.821,17+	
E	R	2001	10110270	1.02.06	2.05.09.	1.01	258.228,45+	0,00+	258.228,45+	258.228,45+	0,00+	
E	R	2004	10143437	0.01.01.	3.09.07.	1.01	546,16+	0,00+	546,16+	0,00+	546,16+	
E	R	2004	10144874	0.01.01.	3.09.07.	1.01	1.400,00+	0,00+	1.400,00+	1.400,00+	0,00+	
E	R	2004	10142300	1.13.12	1.02.03.	1.01	33.333,34+	0,00+	33.333,34+	33.333,34+	0,00+	
E	R	2004	10143888	0.01.01.	3.09.07.	1.01	506,18+	0,00+	506,18+	506,18+	0,00+	
E	R	2004	10141860	2.10.03	1.02.05.	1.01	8.000,00+	0,00+	8.000,00+	0,00+	8.000,00+	
E	R	2004	10142641	2.10.03	1.02.05.	1.01	34.800,00+	0,00+	34.800,00+	0,00+	34.800,00+	
E	R	2004	10141838	2.10.03	2.05.08.	1.01	9.000,00+	0,00+	9.000,00+	0,00+	9.000,00+	
E	R	2004	10144602	2.10.03	2.05.08.	1.01	5.760,00+	0,00+	5.760,00+	0,00+	5.760,00+	
E	R	2002	10124203	2.10.03	1.02.05.	1.01	21.240,00+	0,00+	21.240,00+	0,00+	21.240,00+	
E	R	2004	10144642	0.01.01.	3.09.07.	1.01	200,00+	0,00+	200,00+	200,00+	0,00+	
E	R	2004	10144346	0.01.01.	3.09.07.	1.01	400,00+	0,00+	400,00+	400,00+	0,00+	
E	R	2004	10144446	0.01.01.	3.09.07.	1.01	320,00+	0,00+	320,00+	320,00+	0,00+	
E	R	2004	10144340	0.01.01.	3.09.07.	1.01	450,00+	0,00+	450,00+	450,00+	0,00+	
E	R	2003	10134247	1.02.06	2.05.09.	1.01	900.000,00+	0,00+	900.000,00+	450.000,00+	450.000,00+	
E	R	2002	10124895	2.16.05.03	1.01.06.	1.01	72.190,54+	0,00+	72.190,54+	0,00+	72.190,54+	
E	R	2000	10104716	0.01.01.	3.09.01.	1.01	1.032,91+	341,12-	691,79+	691,79+	0,00+	Per conseguente Perenz.del Residuo Passivo n. 10104715
E	R	2000	10104720	0.01.01.	3.09.01.	1.01	103,29+	103,29-	0,00+	0,00+	0,00+	Per conseguente Perenz.del Residuo Passivo n. 10104719
E	R	2000	10104729	0.01.01.	3.09.01.	1.01	1.291,14+	664,54-	626,60+	626,60+	0,00+	Per conseguente Perenz.del Residuo Passivo n. 10104728
E	R	2004	10141686	0.01.01.	3.09.07.	1.01	223,49+	0,00+	223,49+	223,49+	0,00+	
E	R	2004	10142320	0.01.01.	3.09.07.	1.01	77,47+	0,00+	77,47+	77,47+	0,00+	
E	R	2004	10142395	0.01.01.	3.09.07.	1.01	691,03+	0,00+	691,03+	691,03+	0,00+	
E	R	2004	10142421	0.01.01.	3.09.07.	1.01	710,04+	0,00+	710,04+	710,04+	0,00+	
E	R	2004	10142647	0.01.01.	3.09.07.	1.01	217,10+	0,00+	217,10+	217,10+	0,00+	
E	R	2004	10143418	0.01.01.	3.09.07.	1.01	378,06+	0,00+	378,06+	378,06+	0,00+	
E	R	2004	10143574	0.01.01.	3.09.07.	1.01	284,45+	0,00+	284,45+	284,45+	0,00+	
E	R	2004	10143675	0.01.01.	3.09.07.	1.01	508,97+	0,00+	508,97+	508,97+	0,00+	

XV LEGISLATURA - DISEGNI DI LEGGE E RELAZIONI - DOCUMENTI

E	R	2004	10143702	0.01.01.	3.09.07.	1.01	321,45+	0,00+	321,45+	321,45+	0,00+	0,00+
E	R	2004	10143970	0.01.01.	3.09.07.	1.01	416,89+	0,00+	416,89+	416,89+	0,00+	0,00+
E	R	2004	10144571	0.01.01.	3.09.07.	1.01	343,94+	0,00+	343,94+	343,94+	0,00+	0,00+
E	R	2004	10144572	0.01.01.	3.09.07.	1.01	521,40+	0,00+	521,40+	521,40+	0,00+	0,00+
E	R	2003	10135203	1.09.15	1.01.06.	1.01	224,00+	0,00+	224,00+	0,00+	224,00+	0,00+
E	R	2004	1024007	1.13.18	1.01.09.	1.02	15.000,00+	0,00+	15.000,00+	15.000,00+	0,00+	0,00+
E	R	2004	1024008	1.03.02.10	1.01.09.	1.02	10.000,00+	0,00+	10.000,00+	10.000,00+	0,00+	0,00+
E	R	2004	1024009	2.15.34	1.01.01.	1.02	13.000,00+	0,00+	13.000,00+	13.000,00+	0,00+	0,00+
E	R	2004	1024004	2.05.01.	1.01.06.	1.02	25.192,00+	0,00+	25.192,00+	0,00+	25.192,00+	0,00+
E	R	2004	1024005	2.15.32	1.01.09.	1.02	50.687,00+	0,00+	50.687,00+	25.347,00+	25.340,00+	0,00+
E	R	2004	1024006	1.05.02	1.01.09.	1.02	60.000,00+	0,00+	60.000,00+	0,00+	60.000,00+	0,00+
E	R	2004	1024001	1.01.01.	1.01.01.	1.02	422,52+	0,00+	422,52+	422,52+	0,00+	0,00+
E	R	2004	1024002	2.15.03.01	1.01.04.	1.02	139.017,95+	0,00+	139.017,95+	124.973,00+	14.044,95+	0,00+
E	R	2004	1024003	1.09.15	1.01.06.	1.02	21.603,97+	0,00+	21.603,97+	0,00+	21.603,97+	0,00+
E	R	2004	10340181	1.13.07	1.01.10.	1.03	3.500,00+	0,00+	3.500,00+	3.498,50+	1,50+	0,00+
E	R	2004	10340182	1.13.07	1.01.10.	1.03	3.500,00+	0,00+	3.500,00+	3.497,42+	2,58+	0,00+
E	R	2004	10340190	0.01.01.	3.09.07.	1.03	6.274,54+	0,00+	6.274,54+	6.274,54+	0,00+	0,00+
E	R	2004	10340176	2.15.08.01	1.01.04.	1.03	45.000,00+	45.000,00-	0,00+	0,00+	0,00+	0,00+
E	R	2004	10340175	2.15.05.01	1.01.04.	1.03	18.404,00+	0,00+	18.404,00+	0,00+	18.404,00+	0,00+
E	R	2004	10340179	1.09.05	1.01.06.	1.03	54.024,00+	0,00+	54.024,00+	54.024,00+	0,00+	0,00+
E	R	2004	10340344	1.07.01	1.01.02.	1.03	84.000,00+	0,00+	84.000,00+	30.586,00+	53.414,00+	0,00+
E	R	2004	10340188	2.16.04.01	1.01.08.	1.03	128.773,00+	0,00+	128.773,00+	128.773,00+	0,00+	0,00+
E	R	2004	10340187	2.10.01.	1.01.07.	1.03	6.746,00+	0,00+	6.746,00+	6.746,00+	0,00+	0,00+
E	R	2004	10340180	1.13.07	1.01.10.	1.03	7.000,00+	0,00+	7.000,00+	7.000,00+	0,00+	0,00+
E	R	2004	10340193	2.15.05.01	1.01.04.	1.03	4.066,00+	0,00+	4.066,00+	0,00+	4.066,00+	0,00+
E	R	1995	10450033	1.02.09	2.05.07.	1.04	516.456,90+	0,00+	516.456,90+	0,00+	516.456,90+	0,00+
E	R	1996	10460193	0.01.01.	3.09.08.	1.04	258,23+	0,00+	258,23+	0,00+	258,23+	0,00+
E	R	1999	10490339	1.02.09	2.05.07.	1.04	25.821,56+	1,29-	25.821,56+	25.821,56+	0,00+	0,00+
E	R	1999	10490338	1.02.01.	2.05.08.	1.04	6.373,17+	0,00+	6.373,17+	0,00+	6.373,17+	0,00+
E	R	1999	10493381	1.02.08	2.05.08.	1.04	86.589,07+	0,00+	86.589,07+	0,00+	86.589,07+	0,00+
E	R	2002	10420250	1.01.01	1.01.08.	1.04	1.796,31+	0,00+	1.796,31+	1.796,31+	0,00+	0,00+
E	R	2002	10420501	1.01.01	1.01.08.	1.04	3.498,71+	1,29-	3.498,71+	3.498,71+	0,00+	0,00+
E	R	2003	10430341	0.01.01.	3.09.07.	1.04	40,80+	0,00+	40,80+	40,80+	0,00+	0,00+
E	R	2003	10430382	1.01.01.	1.01.08.	1.04	6.899,74+	0,00+	6.899,74+	0,00+	6.899,74+	0,00+
E	R	2003	10430338	1.09.01	1.01.06.	1.04	204.762,50+	0,00+	204.762,50+	61.162,67+	143.599,83+	0,00+
E	R	2003	10430097	0.01.01.	3.09.08.	1.04	1.678,48+	0,00+	1.678,48+	0,00+	1.678,48+	0,00+
E	R	2004	10440213	0.01.01.	3.09.07.	1.04	845,63+	0,00+	845,63+	0,00+	845,63+	0,00+
E	R	2004	10440230	0.01.01.	3.09.07.	1.04	619,02+	0,00+	619,02+	0,00+	619,02+	0,00+
E	R	2004	10440272	0.01.01.	3.09.07.	1.04	191,10+	0,00+	191,10+	0,00+	191,10+	0,00+
E	R	2004	10440273	0.01.01.	3.09.07.	1.04	197,11+	0,00+	197,11+	0,00+	197,11+	0,00+
E	R	2004	10440314	0.01.01.	3.09.07.	1.04	888,85+	0,00+	888,85+	888,85+	0,00+	0,00+
E	R	2004	10440333	0.01.01.	3.09.07.	1.04	548,74+	0,00+	548,74+	548,74+	0,00+	0,00+
E	R	2004	10440341	0.01.01.	3.09.07.	1.04	142,75+	0,00+	142,75+	142,75+	0,00+	0,00+
E	R	2004	10440342	0.01.01.	3.09.07.	1.04	424,10+	0,00+	424,10+	424,10+	0,00+	0,00+
E	R	2004	10440343	0.01.01.	3.09.07.	1.04	203,14+	0,00+	203,14+	203,14+	0,00+	0,00+
E	R	2004	10440345	0.01.01.	3.09.07.	1.04	544,83+	0,00+	544,83+	544,83+	0,00+	0,00+
E	R	2004	10440347	0.01.01.	3.09.07.	1.04	1.055,11+	0,00+	1.055,11+	1.055,11+	0,00+	0,00+
E	R	2004	10440377	0.01.01.	3.09.07.	1.04	543,62+	0,00+	543,62+	543,62+	0,00+	0,00+
E	R	2004	10440389	0.01.01.	3.09.07.	1.04	165,22+	0,00+	165,22+	0,00+	165,22+	0,00+
E	R	2004	10440430	0.01.01.	3.09.07.	1.04	500,00+	141,80-	500,00+	358,20+	Erroneo accertamento del credito	358,20+
E	R	2004	10440431	0.01.01.	3.09.07.	1.04	500,00+	131,79-	500,00+	368,21+	Erroneo accertamento del credito	368,21+

XV LEGISLATURA - DISEGNI DI LEGGE E RELAZIONI - DOCUMENTI

E	R	2004	10440433	0.01.01.	3.09.07.	1.04	300.00+	19.75-	280.25+	280.25+	280.25+	0.00+	Erroneo accertamento del credito
E	R	2004	10440434	0.01.01.	3.09.07.	1.04	500.00+	0.00+	500.00+	500.00+	500.00+	0.00+	
E	R	2004	10440437	0.01.01.	3.09.07.	1.04	600.00+	0.00+	600.00+	600.00+	600.00+	600.00+	
E	R	2004	10440438	0.01.01.	3.09.07.	1.04	600.00+	139.10-	460.84+	460.84+	460.84+	0.00+	Erroneo accertamento del credito
E	R	2004	10440439	0.01.01.	3.09.07.	1.04	600.00+	0.00+	600.00+	600.00+	600.00+	0.00+	
E	R	2004	10440440	0.01.01.	3.09.07.	1.04	600.00+	161.00-	439.00+	439.00+	439.00+	152.00+	Erroneo accertamento del credito
E	R	2004	10440447	0.01.01.	3.09.07.	1.04	21.132.42+	0.00+	21.132.42+	21.132.42+	21.132.42+	0.00+	
E	R	2004	10440439	0.01.01.	3.09.07.	1.04	3.370.34+	0.00+	3.370.34+	3.370.34+	3.370.34+	0.00+	
E	R	2004	10440340	0.01.01.	3.09.07.	1.04	4.797.36+	0.00+	4.797.36+	4.797.36+	4.797.36+	0.00+	
E	R	2004	10440125	0.01.01.	3.09.07.	1.04	777.21+	0.00+	777.21+	777.21+	777.21+	0.00+	
E	R	2004	10440299	0.01.01.	3.09.07.	1.04	82.57+	0.00+	82.57+	82.57+	82.57+	82.57+	
E	R	2004	10440307	0.01.01.	3.09.07.	1.04	81.89+	0.00+	81.89+	81.89+	81.89+	0.00+	
E	R	2004	10440294	0.01.01.	3.09.07.	1.04	78.45+	0.00+	78.45+	78.45+	78.45+	78.45+	
E	R	2004	10440348	0.01.01.	3.09.07.	1.04	2.877.00+	0.00+	2.877.00+	2.877.00+	2.877.00+	0.00+	
E	R	2004	10440331	0.01.01.	3.09.07.	1.04	883.39+	0.00+	883.39+	883.39+	883.39+	883.39+	
E	R	2004	10440332	0.01.01.	3.09.07.	1.04	1.429.36+	0.00+	1.429.36+	1.429.36+	1.429.36+	1.429.36+	
E	R	2004	10440349	0.01.01.	3.09.07.	1.04	77.02+	0.00+	77.02+	77.02+	77.02+	77.02+	
E	R	2004	10440350	0.01.01.	3.09.07.	1.04	418.77+	0.00+	418.77+	418.77+	418.77+	418.77+	
E	R	2004	10440356	0.01.01.	3.09.07.	1.04	86.70+	0.00+	86.70+	86.70+	86.70+	86.70+	
E	R	2004	10440387	0.01.01.	3.09.07.	1.04	31.86+	0.00+	31.86+	31.86+	31.86+	31.86+	
E	R	2004	10440395	0.01.01.	3.09.07.	1.04	25.83+	0.00+	25.83+	25.83+	25.83+	25.83+	
E	R	2004	10440408	0.01.01.	3.09.07.	1.04	1.664.13+	0.00+	1.664.13+	1.664.13+	1.664.13+	1.664.13+	
E	R	2004	10440237	0.01.01.	3.09.07.	1.04	1.720.05+	0.00+	1.720.05+	1.720.05+	1.720.05+	1.720.05+	
E	R	2004	10440392	0.01.01.	3.09.07.	1.04	1.000.00+	536.00-	464.00+	464.00+	464.00+	0.00+	Compensazione credito con altro Osservatorio
E	R	2004	10440393	0.01.01.	3.09.07.	1.04	1.000.00+	718.00-	432.00+	432.00+	432.00+	0.00+	Compensazione credito con altro Osservatorio
E	R	2004	10440264	0.01.01.	3.09.07.	1.04	982.71+	0.00+	982.71+	982.71+	982.71+	0.00+	
E	R	2004	10440382	0.01.01.	3.09.07.	1.04	737.13+	0.00+	737.13+	737.13+	737.13+	0.00+	
E	R	2004	10440390	0.01.01.	3.09.07.	1.04	350.00+	0.00+	350.00+	350.00+	350.00+	0.00+	
E	R	2004	10440409	0.01.01.	3.09.07.	1.04	1.293.00+	0.00+	1.293.00+	1.293.00+	1.293.00+	0.00+	
E	R	2004	10440435	0.01.01.	3.09.07.	1.04	180.00+	0.00+	180.00+	180.00+	180.00+	0.00+	
E	R	2004	10440436	0.01.01.	3.09.07.	1.04	180.00+	0.00+	180.00+	180.00+	180.00+	0.00+	
E	R	2004	10440445	2.06.07.	1.01.02.	1.04	130.000.00+	0.00+	130.000.00+	130.000.00+	130.000.00+	130.000.00+	
E	R	2004	10440357	2.15.05.04	1.01.04.	1.04	8.000.00+	8.000.00-	0.00+	0.00+	0.00+	0.00+	Compensazione credito con Amm. Centrale
E	R	2004	10440286	0.01.01.	3.09.08.	1.04	11.800.00+	11.800.00-	0.00+	0.00+	0.00+	0.00+	Compensazione credito con Amm. Centrale
E	R	2004	10440360	2.13.01.	1.01.07.	1.04	8.000.00+	0.00+	8.000.00+	8.000.00+	8.000.00+	0.00+	
E	R	2004	10440298	0.01.01.	3.09.07.	1.04	3.008.54+	0.00+	3.008.54+	3.008.54+	3.008.54+	0.00+	
E	R	2004	10440292	0.01.01.	3.09.07.	1.04	337.82+	0.00+	337.82+	337.82+	337.82+	0.00+	
E	R	2004	10440293	0.01.01.	3.09.07.	1.04	428.18+	0.00+	428.18+	428.18+	428.18+	0.00+	
E	R	2004	10440330	0.01.01.	3.09.07.	1.04	30.000.00+	0.00+	30.000.00+	30.000.00+	30.000.00+	0.00+	
E	R	2004	10440109	1.09.10	1.01.06.	1.04	2.000.00+	0.00+	2.000.00+	2.000.00+	2.000.00+	2.000.00+	
E	R	2004	10440358	1.10.03	1.01.04.	1.04	7.811.00+	7.811.00-	0.00+	0.00+	0.00+	0.00+	Compensazione credito con Amm. Centrale
E	R	2004	10440284	2.15.04.02	1.01.04.	1.04	59.000.00+	59.000.00-	0.00+	0.00+	0.00+	0.00+	Compensazione credito con Amm. Centrale
E	R	2004	10440282	2.15.08.01	1.01.04.	1.04	82.000.00+	0.00+	82.000.00+	82.000.00+	82.000.00+	0.00+	
E	R	2004	10540296	0.01.01.	3.09.07.	1.05	11.097.92+	0.00+	11.097.92+	11.097.92+	11.097.92+	0.00+	
E	R	2004	10540297	0.01.01.	3.09.07.	1.05	5.590.67+	0.00+	5.590.67+	5.590.67+	5.590.67+	0.00+	
E	R	2004	10540322	0.01.01.	3.09.07.	1.05	4.917.20+	0.00+	4.917.20+	4.917.20+	4.917.20+	0.00+	
E	R	2004	10540354	0.01.01.	3.09.07.	1.05	5.548.96+	0.00+	5.548.96+	5.548.96+	5.548.96+	0.00+	
E	R	2004	10540356	0.01.01.	3.09.07.	1.05	289.64+	0.00+	289.64+	289.64+	289.64+	0.20+	
E	R	2004	10540355	0.01.01.	3.09.07.	1.05	1.574.44+	0.00+	1.574.44+	1.574.44+	1.574.44+	0.00+	
E	R	2004	10540377	2.15.05.04	1.01.04.	1.05	12.500.00+	0.00+	12.500.00+	12.500.00+	12.500.00+	12.500.00+	
E	R	2004	10540372	1.01.02.01	1.03.02.	1.05	360.00+	0.00+	360.00+	360.00+	360.00+	0.00+	
E	R	2004	10540384	0.01.01.	3.09.02.	1.05	5.01+	0.00+	5.01+	5.01+	5.01+	0.00+	
E	R	2004	10540385	0.01.01.	3.09.02.	1.05	5.01+	0.00+	5.01+	5.01+	5.01+	0.00+	

XV LEGISLATURA - DISEGNI DI LEGGE E RELAZIONI - DOCUMENTI

E	R	2004	10640383	0.01.01.	3.09.02.	1.05	501+	0,00+	501+	501+	0,00+	0,00+
E	R	2004	10540364	0.01.01.	3.09.02.	1.05	34.92+	0,00+	34.92+	34.92+	0,00+	0,00+
E	R	2004	10540365	0.01.01.	3.09.02.	1.05	701.70+	0,00+	701.70+	701.70+	0,00+	0,00+
E	R	2004	10540369	0.01.01.	3.09.07.	1.05	114.55+	0,00+	114.55+	0,00+	114.55+	0,00+
E	R	2004	10640659	2.06.02.01	1.01.02.	1.06	160.000.00+	0,00+	160.000.00+	0,00+	160.000.00+	0,00+
E	R	2004	10064659	2.06.02.01	1.01.02.	1.06	160.000.00+	0,00+	160.000.00+	0,00+	160.000.00+	0,00+
E	R	2004	10640657	2.15.05.04	1.01.04.	1.06	30.500.00+	0,00+	30.500.00+	0,00+	30.500.00+	0,00+
E	R	2004	10640663	0.01.01.	3.09.01.	1.06	49.80+	0,00+	49.80+	49.80+	0,00+	0,00+
E	R	2004	10640654	0.01.01.	3.09.07.	1.06	6.253.94+	0,00+	6.253.94+	6.253.94+	0,00+	0,00+
E	R	2004	10641000	1.01.01	1.01.01.	1.06	28.000.00+	0,00+	28.000.00+	0,00+	28.000.00+	0,00+
E	R	2000	10701902	1.09.01	1.01.06.	1.07	19.943.03+	0,00+	19.943.03+	0,00+	19.943.03+	0,00+
E	R	2003	10731129	1.11.06	1.01.07.	1.07	22.261.06+	2.939.52-	19.321.54+	18.757.72+	0,00+	563.82+
E	R	2003	10730167	1.09.03	1.01.06.	1.07	101.902.03+	0,00+	101.902.03+	60.005.10+	41.896.93+	Riduzione per erroneo accertamento del credito
E	R	2003	10731204	1.03.01.03	1.01.09.	1.07	42.000.00+	0,00+	42.000.00+	0,00+	42.000.00+	0,00+
E	R	2003	10731757	1.11.06	1.01.07.	1.07	7.000.00+	0,00+	7.000.00+	7.000.00+	0,00+	0,00+
E	R	2004	10741323	2.06.07.	1.01.02.	1.07	1.724.000.00+	0,00+	1.724.000.00+	0,00+	1.724.000.00+	0,00+
E	R	2004	10741196	2.15.03.01	1.01.04.	1.07	0,00+	0,00+	0,00+	0,00+	0,00+	0,00+
E	R	2004	10740311	1.09.02	1.01.06.	1.07	8.054.86+	0,00+	8.054.86+	8.054.86+	0,00+	0,00+
E	R	2004	6	1.09.06.03	1.01.06.	1.07	54.777.00+	0,00+	54.777.00+	27.367.80+	27.409.20+	0,00+
E	R	2004	10741047	0.01.01.	3.09.07.	1.07	1.762.63+	0,00+	1.762.63+	1.762.63+	0,00+	0,00+
E	R	2004	10740699	2.05.07	1.01.06.	1.07	97.849.66+	11.151.84-	86.697.82+	17.842.63+	68.855.19+	diminuz. per porzione non spesa del contratto CEE cite
E	R	2004	10741901	2.05.07	1.01.06.	1.07	22.136.17+	0,00+	22.136.17+	22.136.17+	0,00+	0,00+
E	R	2004	10740543	2.15.05.04	1.01.04.	1.07	9.000.00+	0,00+	9.000.00+	0,00+	9.000.00+	0,00+
E	R	2004	10741148	2.15.05.04	1.01.04.	1.07	12.000.00+	0,00+	12.000.00+	0,00+	12.000.00+	0,00+
E	R	2004	10741324	2.06.07.	1.01.02.	1.07	410.000.00+	0,00+	410.000.00+	0,00+	410.000.00+	0,00+
E	R	2004	10740918	0.01.01.	3.09.07.	1.07	1.700.00+	0,00+	1.700.00+	1.700.00+	0,00+	0,00+
E	R	2004	10741149	0.01.01.	3.09.07.	1.07	750.00+	0,00+	750.00+	750.00+	0,00+	0,00+
E	R	2004	10741238	0.01.01.	3.09.07.	1.07	1.500.00+	0,00+	1.500.00+	1.500.00+	0,00+	0,00+
E	R	2004	10741239	0.01.01.	3.09.07.	1.07	600.00+	0,00+	600.00+	600.00+	0,00+	0,00+
E	R	2004	10741247	0.01.01.	3.09.07.	1.07	4.000.00+	0,00+	4.000.00+	4.000.00+	0,00+	0,00+
E	R	2004	10741313	0.01.01.	3.09.07.	1.07	300.00+	0,00+	300.00+	300.00+	0,00+	0,00+
E	R	2004	10741314	0.01.01.	3.09.07.	1.07	300.00+	0,00+	300.00+	300.00+	0,00+	0,00+
E	R	2004	10741315	0.01.01.	3.09.07.	1.07	400.00+	0,00+	400.00+	400.00+	0,00+	0,00+
E	R	2004	10741248	0.01.01.	3.09.07.	1.07	50.00+	26.99-	23.01+	0,00+	23.01+	diminuz. per liquid. missione
E	R	2004	10741249	0.01.01.	3.09.07.	1.07	39.64+	0,00+	39.64+	0,00+	39.64+	0,00+
E	R	2004	10741250	0.01.01.	3.09.07.	1.07	39.48+	0,00+	39.48+	0,00+	39.48+	0,00+
E	R	2004	10740824	0.01.01.	3.09.07.	1.07	1.319.76+	0,00+	1.319.76+	1.319.76+	0,00+	0,00+
E	R	2004	10740274	0.01.01.	3.09.07.	1.07	1.930.16+	0,00+	1.930.16+	1.930.16+	0,00+	0,00+
E	R	2004	10740248	0.01.01.	3.09.02.	1.07	718.20+	0,00+	718.20+	0,00+	718.20+	0,00+
E	R	2004	10740571	0.01.01.	3.09.07.	1.07	3.000.00+	0,00+	3.000.00+	3.000.00+	0,00+	0,00+
E	R	2004	10740735	0.01.01.	3.09.07.	1.07	850.00+	0,00+	850.00+	850.00+	0,00+	0,00+
E	R	2004	10740423	0.01.01.	3.09.07.	1.07	86.49+	0,00+	86.49+	86.49+	0,00+	0,00+
E	R	2004	10740429	0.01.01.	3.09.07.	1.07	85.23+	0,00+	85.23+	85.23+	0,00+	0,00+
E	R	2004	10740432	0.01.01.	3.09.07.	1.07	2.149.06+	0,00+	2.149.06+	2.149.06+	0,00+	0,00+
E	R	2004	10740445	0.01.01.	3.09.07.	1.07	1.935.82+	0,00+	1.935.82+	1.935.82+	0,00+	0,00+
E	R	2004	10740446	0.01.01.	3.09.07.	1.07	2.406.82+	0,00+	2.406.82+	2.406.82+	0,00+	0,00+
E	R	2004	10740447	0.01.01.	3.09.07.	1.07	2.416.37+	0,00+	2.416.37+	2.416.37+	0,00+	0,00+
E	R	2004	10740487	0.01.01.	3.09.07.	1.07	39.16+	0,00+	39.16+	39.16+	0,00+	0,00+
E	R	2004	10740534	0.01.01.	3.09.07.	1.07	78.40+	0,00+	78.40+	78.40+	0,00+	0,00+
E	R	2004	10740575	0.01.01.	3.09.07.	1.07	57.36+	0,00+	57.36+	57.36+	0,00+	0,00+
E	R	2004	10740825	0.01.01.	3.09.07.	1.07	3.079.38+	0,00+	3.079.38+	3.079.38+	0,00+	0,00+
E	R	2004	10740580	0.01.01.	3.09.07.	1.07	32.81+	0,00+	32.81+	32.81+	0,00+	0,00+

XV LEGISLATURA - DISEGNI DI LEGGE E RELAZIONI - DOCUMENTI

E	R	2004	10740685	0.01.01.	3.09.07.	1.07	34.94+	0,00+	34.94+	0,00+	0,00+	0,00+
E	R	2004	10740827	0.01.01.	3.09.07.	1.07	2.206,78+	0,00+	2.206,78+	0,00+	0,00+	0,00+
E	R	2004	10740849	0.01.01.	3.09.07.	1.07	103,72+	0,00+	103,72+	0,00+	0,00+	0,00+
E	R	2004	1074850	0.01.01.	3.09.07.	1.07	186,06+	0,00+	186,06+	0,00+	0,00+	0,00+
E	R	2004	10740851	0.01.01.	3.09.07.	1.07	186,59+	0,00+	186,59+	0,00+	0,00+	0,00+
E	R	2004	10741006	0.01.01.	3.09.07.	1.07	86,23+	0,00+	86,23+	0,00+	0,00+	0,00+
E	R	2004	10741276	0.01.01.	3.09.07.	1.07	73,69+	0,00+	73,69+	0,00+	0,00+	0,00+
E	R	2004	10741316	0.01.01.	3.09.07.	1.07	135,40+	0,00+	135,40+	0,00+	0,00+	0,00+
E	R	2004	10741320	0.01.01.	3.09.07.	1.07	3.000,00+	0,00+	3.000,00+	0,00+	0,00+	0,00+
E	R	2004	10740536	1.07.03	1.01.02.	1.07	9.300,00+	0,00+	9.300,00+	0,00+	0,00+	0,00+
E	R	2003	10930124	2.15.16	1.01.07.	1.09	5.000,00+	0,00+	5.000,00+	0,00+	5.000,00+	0,00+
E	R	2004	10940090	2.09.01.	1.01.10.	1.09	402.778,74+	0,00+	402.778,74+	0,00+	6,20+	6,20+
E	R	2004	10940095	2.16.04.01	1.01.02.	1.09	30.000,00+	30.000,00-	0,00+	0,00+	0,00+	0,00+
E	R	2004	10940089	1.09.12	1.01.06.	1.09	75.000,00+	0,00+	75.000,00+	0,00+	0,00+	0,00+
E	R	2004	10940086	1.02.10	1.01.10.	1.09	460.000,00+	118.283,37-	341.716,63+	51.257,49+	290.459,14+	0,00+
E	R	2004	10940087	2.15.07	1.01.04.	1.09	83.333,40+	0,00+	83.333,40+	0,00+	0,00+	0,00+
E	R	2004	10940091	1.13.09.01	1.01.10.	1.09	26.000,00+	0,00+	26.000,00+	0,00+	26.000,00+	0,00+
E	R	2004	10940092	1.13.09.02	1.01.10.	1.09	31.240,60+	0,00+	31.240,60+	0,00+	6,20+	6,20+
E	R	2004	10940093	1.13.09.03	1.01.10.	1.09	22.503,10+	0,00+	22.503,10+	0,00+	3,10+	3,10+
E	R	2004	10940094	1.03.01.13	1.01.10.	1.09	3.500,00+	0,00+	3.500,00+	0,00+	4,50+	4,50+
E	R	2004	11040386	0.01.01.	3.09.07.	1.10	6.777,19+	0,00+	6.777,19+	0,00+	0,00+	0,00+
E	R	2004	11040010	2.12.08	1.01.10.	1.10	4.117.452,65+	0,00+	4.117.452,65+	1.372.484,17+	2.744.968,48+	0,00+
E	R	2004	11040389	2.12.06	1.01.02.	1.10	454.128,00+	0,00+	454.128,00+	0,00+	454.128,00+	0,00+
E	R	2004	11040388	1.13.01	1.01.02.	1.10	63.000,00+	0,00+	63.000,00+	0,00+	63.000,00+	0,00+
E	R	2004	11040006	1.11.06	1.01.10.	1.10	9.038,04+	870,08-	8.167,96+	8.167,96+	0,00+	0,00+
E	R	2004	11040391	1.11.06	1.01.08.	1.10	3.012,90+	0,00+	3.012,90+	3.012,90+	0,00+	0,00+
E	R	2004	11040390	2.16.06.02	1.01.02.	1.10	254.880,00+	0,00+	254.880,00+	63.720,00+	191.160,00+	0,00+
E	R	2004	11141708	2.16.03.02	1.01.02.	1.11	102.000,00+	0,00+	102.000,00+	102.000,00+	0,00+	0,00+
E	R	2004	11141714	0.01.01.	3.09.07.	1.11	191,07+	0,00+	191,07+	0,00+	191,07+	0,00+
E	R	2004	11141711	0.01.01.	3.09.07.	1.11	1.405,84+	0,00+	1.405,84+	1.405,84+	0,00+	0,00+
E	R	2004	11141715	2.15.05.04	1.01.04.	1.11	5.000,00+	0,00+	5.000,00+	0,00+	5.000,00+	0,00+
E	R	2004	11141709	0.01.01.	3.09.07.	1.11	2.845,00+	0,00+	2.845,00+	2.845,00+	0,00+	0,00+
E	R	2004	11141712	0.01.01.	3.09.07.	1.11	104.029,65+	0,00+	104.029,65+	90.996,68+	13.032,97+	0,00+
E	R	2004	11141718	0.01.01.	3.09.07.	1.11	1.140,00+	0,00+	1.140,00+	1.140,00+	0,00+	0,00+
E	R	2004	11240006	2.17.01.01	2.05.01.	1.12	247.568,00+	0,00+	247.568,00+	156.737,76+	90.830,24+	0,00+
E	R	2004	11240007	1.13.04	1.01.10.	1.12	12.000,00+	0,00+	12.000,00+	11.992,00+	8,00+	8,00+
E	R	2004	11240008	2.17.02.	1.01.02.	1.12	85.400,00+	0,00+	85.400,00+	59.800,00+	25.600,00+	0,00+
E	R	2004	11240010	2.16.06.03	1.01.02.	1.12	18.417,00+	0,00+	18.417,00+	18.417,00+	0,00+	0,00+
E	R	2004	11240011	2.16.06.03	2.05.01.	1.12	204.468,25+	0,00+	204.468,25+	50.478,08+	153.990,17+	0,00+
E	R	2004	11240002	0.01.01.	3.09.08.	1.12	111,87+	0,00+	111,87+	111,87+	0,00+	0,00+
E	R	2004	11240005	2.10.02.01	1.01.02.	1.12	98.600,00+	0,00+	98.600,00+	69.000,00+	29.600,00+	0,00+
E	R	2004	11240003	2.15.05.04	1.01.04.	1.12	10.000,00+	0,00+	10.000,00+	0,00+	10.000,00+	0,00+
E	R	2004	11240001	0.01.01.	3.09.08.	1.12	3.313,36+	0,00+	3.313,36+	3.313,36+	0,00+	0,00+

Annullamento contestuale del residuo attivo di Capodimonte e del corrispondente residuo passivo di Padova, in quanto il regime di contabilità unica dell'Ente non ha più permesso il trasferimento materiale della somma dovuta.

Riduzione del residuo attivo dovuta a ribasso d'asta; l'assegnazione definitiva dei finanziamenti cod. CE-AK01 ammonta ad E. 341.716,63 (D.D. n. 51 del 10.02.05) invece di E. 460.000,00 come precedentemente comunicato (vedi D.D. n. 96 del 19.02.04).

Somma non ammessa in rendicontazione

XV LEGISLATURA - DISEGNI DI LEGGE E RELAZIONI - DOCUMENTI

E R 2004	11240004	1.13.03	1.01.02.	1.12	60.750,00+	0,00+	60.750,00+	0,00+	60.750,00+	0,00+
E R 2004	20144199	2.05.06	1.01.06.	2.01.001	72.274,98+	0,00+	72.274,98+	0,00+	72.274,98+	0,00+
E R 2004	20146219	2.15.08.02	1.02.05.	2.01.002	12.000,00+	0,00+	12.000,00+	0,00+	12.000,00+	0,00+
E R 2004	20240000	2.15.03.01	1.03.02.	2.02.001	59,71+	0,00+	59,71+	0,00+	59,71+	0,00+
E R 2004	20220008	2.15.28	1.02.04.	2.02.002	43.380,00+	0,00+	43.380,00+	41.211,00+	2.169,00+	0,00+
E R 2004	20240001	2.15.04.01	1.02.05.	2.02.002	200.000,00+	0,00+	200.000,00+	0,00+	200.000,00+	0,00+
E R 2004	20240002	2.15.04.01	1.02.05.	2.02.002	200.000,00+	0,00+	200.000,00+	0,00+	200.000,00+	0,00+
E R 2004	20240003	2.15.04.03	1.02.04.	2.02.002	34.796,40+	0,00+	34.796,40+	34.796,40+	0,00+	0,00+
E R 2004	20240004	2.15.15	1.02.04.	2.02.002	7.406,00+	0,00+	7.406,00+	0,00+	7.406,00+	0,00+
E R 2004	20200006	2.15.28	1.02.04.	2.02.002	34.086,16+	0,00+	34.086,16+	32.381,85+	1.704,31+	0,00+
E R 2004	20240005	2.15.29	1.02.04.	2.02.002	9.606,10+	0,00+	9.606,10+	0,00+	9.606,10+	0,00+
E R 2004	20210007	2.15.28	1.02.04.	2.02.002	2.169,12+	0,00+	2.169,12+	2.169,12+	0,00+	0,00+
E R 2004	20243850	1.11.06	1.02.02.	2.02.003	10.500,00+	0,00+	10.500,00+	10.500,00+	0,00+	0,00+
E R 2004	20240252	2.15.11.01	1.02.05.	2.02.003	154.664,00+	0,00+	154.664,00+	0,00+	154.664,00+	0,00+
E R 2004	14127	1.09.14	1.01.07.	2.03.001	45.000,00+	0,00+	45.000,00+	0,00+	45.000,00+	0,00+
E R 2004	6547	2.15.17	1.02.02.	2.03.001	100.000,00+	0,00+	100.000,00+	0,00+	100.000,00+	0,00+
E R 2004	6922	2.15.08.01	1.02.04.	2.03.001	240.179,68+	0,00+	240.179,68+	120.089,68+	120.090,00+	0,00+
E R 2004	13933	2.15.01	1.01.08.	2.03.001	18.814,73+	0,00+	18.814,73+	15.675,50+	3.139,23+	0,00+
					20.845.043,85+	330.184,43-	20.514.859,42+	7.049.841,70+	13.465.017,72+	

all. 4b RESIDUI PASSIVI.

XV LEGISLATURA - DISEGNI DI LEGGE E RELAZIONI - DOCUMENTI

E/U	CR	Anno	Num. Imp./Acc.	C.R.A.	Capitolo	C.C.R.I.	Imp.Deliberato	Imp.Variazione	Imp.Finale delib.	Imp.Emesso	Imp. Da Pagare	Descrizione	VARIAZIONE
U	R	2004	1052000	0.01.01.	1.03.02	0.01	13.151,64+	13.151,64+	0,00+	0,00+	0,00+	Eliminazione residuo arretrati stipendiali personale ricerca OA Bologna	
U	R	2004	10745000	0.01.01.	1.03.04	0.01	13.792,58+	0,00+	13.792,58+	13.792,58+	0,00+	Eliminazione residuo arretrati stipendiali personale ricerca OA Bologna	
U	R	2004	10745001	0.01.01.	1.03.16	0.01	3.337,80+	3.337,80+	0,00+	0,00+	0,00+	Eliminazione residuo oneri su accessorio Personale OA Arcetri per errata stima	
U	R	2004	10745002	0.01.01.	1.03.16	0.01	1.172,37+	1.172,37+	0,00+	0,00+	0,00+	Eliminazione residuo oneri su accessorio Personale OA Arcetri per errata stima	
U	R	2004	141276	0.01.01.	1.03.01	0.01	7.503,00+	7.503,00+	0,00+	0,00+	0,00+	Eliminazione residuo arretrati stipendiali personale dirigenziali per errata stima	
U	R	2004	141124	0.01.01.	1.04.22	0.01	5.544,00+	0,00+	5.544,00+	0,00+	5.544,00+	Eliminazione residuo arretrati stipendiali personale dirigenziali per errata stima	
U	R	2004	141221	0.01.01.	1.04.17	0.01	199,15+	0,00+	199,15+	0,00+	0,00+	Eliminazione residuo arretrati stipendiali personale dirigenziali per errata stima	
U	R	2004	141221	0.01.01.	2.09.01	0.01	2.676,00+	0,00+	2.676,00+	0,00+	2.676,00+	Eliminazione residuo arretrati stipendiali personale dirigenziali per errata stima	
U	R	####	141236	0.01.01.	4.18.06	0.01	3.391,07+	3.391,07+	0,00+	0,00+	0,00+	Eliminazione residuo per minore IVA versata	
U	R	2004	1411282	0.01.01.	1.04.18	0.01	3.163,21+	0,00+	3.163,21+	0,00+	0,00+	Eliminazione residuo per minore IVA versata	
U	R	2004	141181	0.01.01.	1.04.15	0.01	801,75+	0,00+	801,75+	0,00+	0,00+	Eliminazione residuo per minore IVA versata	
U	R	2004	1411812	0.01.01.	1.04.18	0.01	3.222,29+	0,00+	3.222,29+	0,00+	0,00+	Eliminazione residuo per minore IVA versata	
U	R	2004	141131	0.01.01.	1.04.15	0.01	781,08+	0,00+	781,08+	0,00+	0,00+	Eliminazione residuo per minore IVA versata	
U	R	2004	1411311	0.01.01.	1.04.18	0.01	3.234,53+	0,00+	3.234,53+	0,00+	0,00+	Eliminazione residuo per minore IVA versata	
U	R	2004	141252	2.08.04.	1.06.02	0.01	200.000,00+	0,00+	200.000,00+	0,00+	0,00+	Eliminazione residuo per minore IVA versata	
U	R	2004	1411341	0.01.01.	1.04.15	0.01	801,76+	0,00+	801,76+	0,00+	0,00+	Eliminazione residuo per minore IVA versata	
U	R	2004	1411342	0.01.01.	1.04.18	0.01	3.305,84+	0,00+	3.305,84+	0,00+	0,00+	Eliminazione residuo per minore IVA versata	
U	R	2004	141262	0.01.01.	1.04.06	0.01	19.773,69+	0,00+	19.773,69+	0,00+	19.773,69+	Eliminazione residuo per minore IVA versata	
U	R	2004	141233	0.01.01.	1.03.05	0.01	43.000,00+	14.689,32-	28.310,68+	28.310,68+	0,00+	Riduzione residuo per indennità risultato EP anno 2004 sovrastimata	
U	R	2004	141274	0.01.01.	1.03.14	0.01	8.000,00+	0,00+	8.000,00+	8.000,00+	0,00+	Riduzione residuo per indennità risultato EP anno 2004 sovrastimata	
U	R	2004	141275	0.01.01.	1.02.01	0.01	213.555,00+	0,00+	213.555,00+	0,00+	213.555,00+	Riduzione residuo per indennità risultato EP anno 2004 sovrastimata	
U	R	2004	141144	2.01.02	1.05.01	0.01	135,40+	0,00+	135,40+	0,00+	0,00+	Riduzione residuo per indennità risultato EP anno 2004 sovrastimata	
U	R	2004	141270	0.01.01.	1.04.24	0.01	73,69+	0,00+	73,69+	0,00+	0,00+	Riduzione residuo per indennità risultato EP anno 2004 sovrastimata	
U	R	2004	141238	2.05.01.	1.05.01	0.01	1.287,93+	0,00+	1.287,93+	0,00+	0,00+	Riduzione residuo per indennità risultato EP anno 2004 sovrastimata	
U	R	2004	141196	0.01.01.	1.03.04	0.01	1.936,56+	0,00+	1.936,56+	0,00+	0,00+	Riduzione residuo per indennità risultato EP anno 2004 sovrastimata	
U	R	2004	141268	0.01.01.	1.03.16	0.01	1.108,95+	0,00+	1.108,95+	0,00+	0,00+	Riduzione residuo per indennità risultato EP anno 2004 sovrastimata	
U	R	2004	10642000	0.01.01.	1.02.05	0.01	268,55+	268,55-	0,00+	0,00+	0,00+	Eliminazione residuo per arretrati compensi commissioni concorso OA Roma non dovuti	
U	R	2004	141214	0.01.01.	2.09.01	0.01	3.461,84+	0,00+	3.461,84+	0,00+	0,00+	Eliminazione residuo per arretrati compensi commissioni concorso OA Roma non dovuti	
U	R	2004	141174	0.01.01.	1.04.03	0.01	295,63+	0,00+	295,63+	0,00+	0,00+	Eliminazione residuo per arretrati compensi commissioni concorso OA Roma non dovuti	
U	R	2004	141146	0.01.01.	1.04.24	0.01	131,18+	0,00+	131,18+	0,00+	0,00+	Eliminazione residuo per arretrati compensi commissioni concorso OA Roma non dovuti	
U	R	2004	141150	0.01.01.	1.04.24	0.01	183,76+	0,00+	183,76+	0,00+	0,00+	Eliminazione residuo per arretrati compensi commissioni concorso OA Roma non dovuti	
U	R	2004	141153	0.01.01.	1.04.24	0.01	128,08+	0,00+	128,08+	0,00+	0,00+	Eliminazione residuo per arretrati compensi commissioni concorso OA Roma non dovuti	
U	R	2004	141159	0.01.01.	1.04.24	0.01	11,35+	0,00+	11,35+	0,00+	0,00+	Eliminazione residuo per arretrati compensi commissioni concorso OA Roma non dovuti	
U	R	2004	141271	0.01.01.	1.01.01	0.01	9.000,00+	0,00+	9.000,00+	0,00+	0,00+	Eliminazione residuo per arretrati compensi commissioni concorso OA Roma non dovuti	
U	R	2004	141145	0.01.01.	1.01.01	0.01	212,33+	0,00+	212,33+	0,00+	0,00+	Eliminazione residuo per arretrati compensi commissioni concorso OA Roma non dovuti	
U	R	2004	141148	0.01.01.	1.01.01	0.01	2.256,98+	0,00+	2.256,98+	0,00+	0,00+	Eliminazione residuo per arretrati compensi commissioni concorso OA Roma non dovuti	
U	R	2004	141152	0.01.01.	1.01.01	0.01	1.378,43+	0,00+	1.378,43+	0,00+	0,00+	Eliminazione residuo per arretrati compensi commissioni concorso OA Roma non dovuti	
U	R	2004	141155	0.01.01.	1.01.01	0.01	290,27+	0,00+	290,27+	0,00+	0,00+	Eliminazione residuo per arretrati compensi commissioni concorso OA Roma non dovuti	
U	R	2004	141160	0.01.01.	1.01.01	0.01	196,26+	0,00+	196,26+	0,00+	0,00+	Eliminazione residuo per arretrati compensi commissioni concorso OA Roma non dovuti	
U	R	2004	10641999	0.01.01.	1.03.02	0.01	0,00+	0,00+	0,00+	0,00+	0,00+	Eliminazione residuo per arretrati compensi commissioni concorso OA Roma non dovuti	
U	R	2004	1411281	0.01.01.	1.04.15	0.01	680,49+	0,00+	680,49+	0,00+	0,00+	Eliminazione residuo per arretrati compensi commissioni concorso OA Roma non dovuti	
U	R	2004	141109	0.01.01.	1.04.03	0.01	20,32+	0,00+	20,32+	0,00+	0,00+	Eliminazione residuo per arretrati compensi commissioni concorso OA Roma non dovuti	
U	R	2004	141237	0.01.01.	1.02.01	0.01	3.270,66+	0,00+	3.270,66+	0,00+	0,00+	Eliminazione residuo per arretrati compensi commissioni concorso OA Roma non dovuti	
U	R	2004	141247	0.01.01.	1.02.01	0.01	149,93+	0,00+	149,93+	0,00+	0,00+	Eliminazione residuo per arretrati compensi commissioni concorso OA Roma non dovuti	
U	R	2004	141248	0.01.01.	1.02.01	0.01	281,40+	0,00+	281,40+	0,00+	0,00+	Eliminazione residuo per arretrati compensi commissioni concorso OA Roma non dovuti	
U	R	2004	10741995	0.01.01.	1.03.02	0.01	0,00+	0,00+	0,00+	0,00+	0,00+	Eliminazione residuo per arretrati compensi commissioni concorso OA Roma non dovuti	

XV LEGISLATURA - DISEGNI DI LEGGE E RELAZIONI - DOCUMENTI

U R 2004	10241991 0.01.01	1.03.02	0.01	518,43+	518,43-	0,00+	0,00+	0,00+	Eliminazione residuo arretrati stipendiali personale di ricerca OA Brera per errata stima
U R 2004	10941990 0.01.01	1.03.02	0.01	0,00+	0,00+	0,00+	0,00+	0,00+	
U R 2004	10341991 0.01.01	1.03.02	0.01	0,00+	0,00+	0,00+	0,00+	0,00+	Eliminazione residuo arretrati stipendiali personale ricerca OA Tonno per errata stima
U R 2004	10141991 0.01.01	1.03.02	0.01	1.216,73+	1.216,73-	0,00+	0,00+	0,00+	Riduzione del residuo per arretrati compensi e rimborsi CDA ott. nov. dic. 2004 per sovrastima
U R 2004	141225 0.01.01	1.01.01	0.01	32.000,00+	5.405,72-	26.594,28+	26.594,28+	0,00+	
U R 2004	141242 0.01.01	1.01.01	0.01	166,85+	0,00+	166,85+	166,85+	0,00+	
U R 2004	141149 0.01.01	1.02.01	0.01	1.282,39+	0,00+	1.282,39+	1.282,39+	0,00+	
U R 2004	141199 0.01.01	1.02.01	0.01	86.445,00+	0,00+	86.445,00+	86.445,00+	0,00+	
U R 2004	11041990 0.01.01	1.03.04	0.01	15.225,58+	0,00+	15.225,58+	15.225,58+	0,00+	Riduzione del residuo per indennità risultato Schirru anno 2004
U R 2004	11041991 0.01.01	1.03.05	0.01	4.719,00+	140,00-	4.579,00+	4.579,00+	0,00+	Riduzione del residuo per indennità risultato Schirru anno 2004 sovrastimata
U R 2004	11041992 0.01.01	1.03.14	0.01	7.206,20+	7.206,20-	0,00+	0,00+	0,00+	Eliminazione residuo indennità mensa Personale OA Cagliari per errata stima
U R 2004	11041993 0.01.01	1.03.16	0.01	6.500,00+	6.500,00-	0,00+	0,00+	0,00+	Eliminazione residuo oneri su trattamento accessorio Personale OA Cagliari per errata stima
U R 2004	141212 0.01.01	1.04.02	0.01	28,99+	0,00+	28,99+	28,99+	0,00+	
U R 2004	141218 0.01.01	1.04.02	0.01	505,20+	0,00+	505,20+	505,20+	0,00+	
U R 2004	141187 0.01.01	1.04.02	0.01	5.856,00+	0,00+	5.856,00+	5.856,00+	0,00+	
U R 2004	141205 0.01.01	1.04.02	0.01	273,00+	0,00+	273,00+	273,00+	0,00+	
U R 2004	141210 0.01.01	1.04.02	0.01	39,60+	0,00+	39,60+	39,60+	0,00+	
U R 2004	11141990 0.01.01	1.03.02	0.01	0,00+	0,00+	0,00+	0,00+	0,00+	
U R 2004	10241990 0.01.01	1.03.02	0.01	0,00+	0,00+	0,00+	0,00+	0,00+	
U R 2004	10541996 0.01.01	1.03.02	0.01	0,00+	0,00+	0,00+	0,00+	0,00+	
U R 2004	11041994 0.01.01	1.03.02	0.01	0,00+	0,00+	0,00+	0,00+	0,00+	
U R 2004	10141990 0.01.01	1.03.02	0.01	12.881,25+	2.352,67-	10.528,58+	10.528,58+	0,00+	Riduzione del residuo trattamento accessorio Personale OA Cagliari sovrastimato
U R 2004	141232 0.01.01	1.03.04	0.01	29.500,00+	0,00+	29.500,00+	29.500,00+	0,00+	
U R 2004	10341990 0.01.01	1.03.02	0.01	0,00+	0,00+	0,00+	0,00+	0,00+	
U R 2004	141234 0.01.01	1.03.14	0.01	15.000,00+	15.000,00-	0,00+	0,00+	0,00+	Eliminazione residuo buoni pasto Personale sede centrale per ammontare sovrastimato
U R 2004	141272 0.01.01	1.03.04	0.01	3.644,63+	0,00+	3.644,63+	3.644,63+	0,00+	
U R 2004	141230 0.01.01	1.03.03	0.01	300.000,00+	300.000,00-	0,00+	0,00+	0,00+	Eliminazione residuo arretrati stipendiali personale tecnico-amm. per errata stima
U R 2004	141167 2.08.02	1.05.01	0.01	999,73+	438,99-	560,74+	560,74+	0,00+	Riduzione residuo per rimborso missione OA Roma sovrastimata
U R 2004	141209 2.08.02	1.05.01	0.01	2.209,99+	43,76-	2.166,23+	2.166,23+	0,00+	Riduzione residuo per rimborso missioni OA Bologna sovrastimate
U R 2004	141250 0.01.01	1.02.05	0.01	626,94+	0,00+	626,94+	626,94+	0,00+	
U R 2004	141231 0.01.01	1.03.03	0.01	55.054,00+	0,00+	55.054,00+	55.054,00+	0,00+	
U R 2004	141119 0.01.01	1.03.12	0.01	20.494,24+	0,00+	20.494,24+	20.494,24+	0,00+	
U R 2004	141156 0.01.01	1.04.06	0.01	1.800,00+	0,00+	1.800,00+	1.800,00+	0,00+	
U R 2004	141235 0.01.01	1.03.16	0.01	14.000,00+	14.000,00-	0,00+	0,00+	0,00+	Eliminazione residuo oneri su arretrati trattamento economico personale non dovuti
U R 2004	141215 0.01.01	1.04.01	0.01	1.184,94+	0,00+	1.184,94+	1.184,94+	0,00+	
U R 2004	141111 0.01.01	1.04.02	0.01	1.928,40+	0,00+	1.928,40+	1.928,40+	0,00+	
U R 2004	141112 0.01.01	1.04.02	0.01	75,34+	0,00+	75,34+	75,34+	0,00+	
U R 2004	141171 0.01.01	1.04.02	0.01	202,00+	0,00+	202,00+	202,00+	0,00+	
U R 2004	141172 0.01.01	1.04.02	0.01	240,00+	0,00+	240,00+	240,00+	0,00+	
U R 2004	141226 0.01.01	1.01.02	0.01	17.000,00+	3.321,82-	13.678,18+	13.678,18+	0,00+	Riduzione residuo su arretrati indennità e rimborsi CDR nov. dic. 2004 sovrastimati
U R 2004	141227 0.01.01	1.01.02	0.01	8.820,52+	0,00+	8.820,52+	8.820,52+	0,00+	
U R 2004	141228 0.01.01	1.01.02	0.01	749,74+	0,00+	749,74+	749,74+	0,00+	
U R 2004	141239 0.01.01	1.02.05	0.01	997,97+	0,00+	997,97+	997,97+	0,00+	

XV LEGISLATURA - DISEGNI DI LEGGE E RELAZIONI - DOCUMENTI

U R	2004	141241	0.01.01.	1.02.05.	0.01	35,79+	0,00+	35,79+	35,79+	0,00+	Riduzione del residuo per rimborsi compenso commissioni concorso INAF sovrastimati
U R	2004	141243	0.01.01.	1.02.05.	0.01	6.600,00+	782,29-	5.817,71+	5.817,71+	0,00+	
U R	2004	10841999	0.01.01.	1.03.04.	0.01	3.851,07+	0,00+	3.851,07+	3.851,07+	0,00+	
U R	2004	10841998	0.01.01.	1.03.05.	0.01	2.580,06+	496,85-	2.083,20+	2.083,20+	0,00+	Riduzione del residuo per indennità risultato EP OA Teramo sovrastimata
U R	2004	141147	0.01.01.	1.01.01.	0.01	1.974,20+	0,00+	1.974,20+	1.974,20+	0,00+	
U R	2004	141151	0.01.01.	1.01.01.	0.01	750,48+	0,00+	750,48+	750,48+	0,00+	
U R	2004	141161	0.01.01.	1.01.01.	0.01	535,47+	0,00+	535,47+	535,47+	0,00+	
U R	2004	141223	0.01.01.	1.01.01.	0.01	3.087,23+	0,00+	3.087,23+	3.087,23+	0,00+	
U R	2004	141224	0.01.01.	1.01.01.	0.01	827,00+	827,00-	0,00+	0,00+	0,00+	Eliminazione del residuo su arretrati indennità e rimborsi Presidente anno 2004 non dovuti
U R	2004	10641994	0.01.01.	1.03.05.	0.01	10.200,00+	887,05-	9.312,95+	9.312,95+	0,00+	Riduzione del residuo per indennità risultato EP OA Roma sovrastimata
U R	2004	10641993	0.01.01.	1.03.04.	0.01	24.949,05+	0,00+	24.949,05+	24.949,05+	0,00+	
U R	2004	10641995	0.01.01.	1.03.14.	0.01	4.236,36+	4.184,76-	51,60+	51,60+	0,00+	Riduzione del residuo per buoni pasto Personale OA Roma nov. dic. 2004 sovrastimato
U R	2004	10641996	0.01.01.	1.03.15.	0.01	1.000,00+	0,00+	1.000,00+	1.000,00+	0,00+	
U R	2004	10641997	0.01.01.	1.03.15.	0.01	500,00+	0,00+	500,00+	500,00+	0,00+	
U R	2004	10641998	0.01.01.	1.03.16.	0.01	13.000,00+	13.000,00-	0,00+	0,00+	0,00+	Eliminazione residuo oneri su arretrati trattamento economico personale OA Roma per erronea stima
U R	2004	10641990	0.01.01.	1.03.03.	0.01	329,99+	0,00+	329,99+	329,99+	0,00+	
U R	2004	10641991	0.01.01.	1.03.04.	0.01	603,89+	0,00+	603,89+	603,89+	0,00+	
U R	2004	10641992	0.01.01.	1.03.04.	0.01	211,22+	0,00+	211,22+	211,22+	0,00+	
U R	2004	11241990	0.01.01.	1.03.04.	0.01	16.779,38+	2.446,51-	14.332,87+	14.332,87+	0,00+	Riduzione del residuo arretrati trattamento accessorio Personale OA Palermo sovrastimato
U R	2004	141266	2.08.02.	1.05.01.	0.01	11.097,92+	0,00+	11.097,92+	11.097,92+	0,00+	
U R	2004	141265	2.08.02.	1.05.01.	0.01	5.548,96+	0,00+	5.548,96+	5.548,96+	0,00+	
U R	2004	141115	0.01.01.	1.04.06.	0.01	2.623,92+	0,00+	2.623,92+	2.623,92+	0,00+	
U R	2004	141185	0.01.01.	1.04.06.	0.01	71.578,01+	0,00+	71.578,01+	71.578,01+	0,00+	
U R	2004	141137	0.01.01.	1.04.07.	0.01	510,53+	0,00+	510,53+	510,53+	0,00+	
U R	2004	141255	2.08.02.	1.04.14.	0.01	57,93+	0,00+	57,93+	57,93+	0,00+	
U R	2004	141123	0.01.01.	1.04.14.	0.01	249,60+	0,00+	249,60+	249,60+	0,00+	
U R	2004	141193	2.01.02.	1.05.01.	0.01	217,10+	0,00+	217,10+	217,10+	0,00+	
U R	2004	141202	0.01.01.	1.04.24.	0.01	3.524,17+	0,00+	3.524,17+	3.524,17+	0,00+	
U R	2004	141206	0.01.01.	1.04.24.	0.01	1.975,12+	0,00+	1.975,12+	1.975,12+	0,00+	
U R	2004	141240	0.01.01.	1.04.24.	0.01	593,98+	0,00+	593,98+	593,98+	0,00+	
U R	2004	141157	1.01.02.01.	1.05.01.	0.01	398,95+	0,00+	398,95+	398,95+	0,00+	
U R	2004	141162	1.01.02.01.	1.05.01.	0.01	280,69+	0,00+	280,69+	280,69+	0,00+	
U R	2004	141188	2.16.06.01.	1.04.23.	0.01	485.479,37+	0,00+	485.479,37+	485.479,37+	0,00+	
U R	2004	141249	2.16.03.01.	1.06.02.	0.01	284.400,00+	0,00+	284.400,00+	284.400,00+	0,00+	
U R	2004	141198	0.02.05.	1.06.01.	0.01	13.839,00+	0,00+	13.839,00+	13.839,00+	0,00+	
U R	2004	141195	0.01.01.	1.02.05.	0.01	1.454,93+	0,00+	1.454,93+	1.454,93+	0,00+	
U R	2004	141207	0.01.01.	1.02.05.	0.01	342,66+	0,00+	342,66+	342,66+	0,00+	
U R	2004	141191	0.01.01.	1.03.12.	0.01	1.252,21+	0,00+	1.252,21+	1.252,21+	0,00+	
U R	2004	141143	2.08.02.	1.05.01.	0.01	732,13+	0,00+	732,13+	732,13+	0,00+	
U R	2004	141193	2.01.02.	1.05.01.	0.01	585,41+	0,00+	585,41+	585,41+	0,00+	
U R	2004	141164	2.08.02.	1.05.01.	0.01	81.669,02+	0,00+	81.669,02+	81.669,02+	0,00+	
U R	2004	141257	2.05.01.	1.05.01.	0.01	2.986,11+	0,00+	2.986,11+	2.986,11+	0,00+	
U R	2004	141178	0.01.01.	1.04.07.	0.01	4.400,38+	0,00+	4.400,38+	4.400,38+	0,00+	
U R	2004	141179	0.01.01.	1.04.07.	0.01	1.021,06+	0,00+	1.021,06+	1.021,06+	0,00+	
U R	2004	141108	0.01.01.	1.04.06.	0.01	270,00+	0,00+	270,00+	270,00+	0,00+	
U R	2004	141101	0.01.01.	1.04.06.	0.01	123.628,80+	0,00+	123.628,80+	123.628,80+	0,00+	
U R	2004	141186	0.01.01.	1.04.06.	0.01	94.188,00+	0,00+	94.188,00+	94.188,00+	0,00+	

XV LEGISLATURA - DISEGNI DI LEGGE E RELAZIONI - DOCUMENTI

U R 2004	141220 0.01.01.	1.04.06.	0.01	3.330,00+	0,00+	3.330,00+	0,00+	3.330,00+	0,00+	3.330,00+	0,00+
U R 2004	141170 0.01.01.	1.04.09.	0.01	2.640,00+	0,00+	2.640,00+	0,00+	2.640,00+	0,00+	2.640,00+	0,00+
U R 2004	141138 0.01.01.	1.04.24.	0.01	1.461,06+	0,00+	1.461,06+	0,00+	1.461,06+	0,00+	1.461,06+	0,00+
U R 2004	141142 0.01.01.	1.04.24.	0.01	218,74+	0,00+	218,74+	0,00+	218,74+	0,00+	218,74+	0,00+
U R 2004	141192 0.01.01.	1.04.24.	0.01	1.625,37+	0,00+	1.625,37+	0,00+	1.625,37+	0,00+	1.625,37+	0,00+
U R 2004	141194 0.01.01.	1.04.24.	0.01	343,94+	0,00+	343,94+	0,00+	343,94+	0,00+	343,94+	0,00+
U R 2004	141139 2.01.02.	1.05.01.	0.01	403,83+	0,00+	403,83+	0,00+	403,83+	0,00+	403,83+	0,00+
U R 2004	141139 2.02.02.	1.05.01.	0.01	283,44+	0,00+	283,44+	0,00+	283,44+	0,00+	283,44+	0,00+
U R 2004	141140 0.02.02.	1.05.01.	0.01	1.125,84+	0,00+	1.125,84+	0,00+	1.125,84+	0,00+	1.125,84+	0,00+
U R 2004	141169 2.08.02.	1.05.01.	0.01	915,94+	0,00+	915,94+	0,00+	915,94+	0,00+	915,94+	0,00+
U R 2004	141246 2.08.02.	1.05.01.	0.01	1.108,96+	0,00+	1.108,96+	0,00+	1.108,96+	0,00+	1.108,96+	0,00+
U R 2004	141141 2.08.02.	1.05.01.	0.01	975,47+	0,00+	975,47+	0,00+	975,47+	0,00+	975,47+	0,00+
U R 2004	141267 2.08.02.	1.05.01.	0.01	735,96+	0,00+	735,96+	0,00+	735,96+	0,00+	735,96+	0,00+
U R 2004	141166 2.08.02.	1.05.01.	0.01	521,40+	0,00+	521,40+	0,00+	521,40+	0,00+	521,40+	0,00+
U R 2004	141165 2.08.02.	1.05.01.	0.01	1.401,07+	0,00+	1.401,07+	0,00+	1.401,07+	0,00+	1.401,07+	0,00+
U R 2004	141197 0.01.01.	1.04.24.	0.01	598,78+	0,00+	598,78+	0,00+	598,78+	0,00+	598,78+	0,00+
U R 2004	141200 0.01.01.	1.04.24.	0.01	189,95+	0,00+	189,95+	0,00+	189,95+	0,00+	189,95+	0,00+
U R 2004	141143 2.01.01.	1.04.24.	0.01	1.626,53+	0,00+	1.626,53+	0,00+	1.626,53+	0,00+	1.626,53+	0,00+
U R 2004	141190 2.01.02.	1.05.01.	0.01	2.048,31+	0,00+	2.048,31+	0,00+	2.048,31+	0,00+	2.048,31+	0,00+
U R 2004	141260 2.01.02.	1.05.01.	0.01	3.041,03+	0,00+	3.041,03+	0,00+	3.041,03+	0,00+	3.041,03+	0,00+
U R 2004	141261 2.05.01.	1.05.01.	0.01	2.431,60+	0,00+	2.431,60+	0,00+	2.431,60+	0,00+	2.431,60+	0,00+
U R 2004	141203 1.01.01.	1.04.24.	0.01	1.498,45+	0,00+	1.498,45+	0,00+	1.498,45+	0,00+	1.498,45+	0,00+
U R 2004	141203 2.01.02.	1.05.01.	0.01	8.925,17+	0,00+	8.925,17+	0,00+	8.925,17+	0,00+	8.925,17+	0,00+
U R 2004	141203 2.01.02.	1.05.01.	0.01	4.793,83+	0,00+	4.793,83+	0,00+	4.793,83+	0,00+	4.793,83+	0,00+
U R 2004	141163 2.08.02.	1.05.01.	0.01	6.605,92+	0,00+	6.605,92+	0,00+	6.605,92+	0,00+	6.605,92+	0,00+
U R 2004	141189 2.05.01.	1.05.01.	0.01	2.149,06+	0,00+	2.149,06+	0,00+	2.149,06+	0,00+	2.149,06+	0,00+
U R 2004	141258 2.01.02.	1.05.01.	0.01	171,72+	0,00+	171,72+	0,00+	171,72+	0,00+	171,72+	0,00+
U R 2004	141259 2.01.02.	1.05.01.	0.01	78,40+	0,00+	78,40+	0,00+	78,40+	0,00+	78,40+	0,00+
U R 2004	141259 2.01.02.	1.05.01.	0.01	90,17+	0,00+	90,17+	0,00+	90,17+	0,00+	90,17+	0,00+
U R 2004	141254 2.01.02.	1.05.01.	0.01	39,16+	0,00+	39,16+	0,00+	39,16+	0,00+	39,16+	0,00+
U R 2004	141116 2.05.01.	1.05.01.	0.01	1.930,16+	0,00+	1.930,16+	0,00+	1.930,16+	0,00+	1.930,16+	0,00+
U R 2004	141253 2.01.02.	1.05.01.	0.01	34,94+	0,00+	34,94+	0,00+	34,94+	0,00+	34,94+	0,00+
U R 2004	141269 0.01.01.	1.04.24.	0.01	372,65+	0,00+	372,65+	0,00+	372,65+	0,00+	372,65+	0,00+
U R 2004	141201 2.05.01.	1.05.01.	0.01	6.759,01+	0,00+	6.759,01+	0,00+	6.759,01+	0,00+	6.759,01+	0,00+
U R 2004	141208 2.08.02.	1.05.01.	0.01	433,19+	0,00+	433,19+	0,00+	433,19+	0,00+	433,19+	0,00+
U R 2004	141127 0.01.01.	1.04.21.	0.01	9.304,62+	0,00+	9.304,62+	0,00+	9.304,62+	0,00+	9.304,62+	0,00+
U R 2004	141130 0.01.01.	1.04.21.	0.01	9.512,31+	0,00+	9.512,31+	0,00+	9.512,31+	0,00+	9.512,31+	0,00+
U R 2004	141133 0.01.01.	1.04.21.	0.01	9.720,00+	0,00+	9.720,00+	0,00+	9.720,00+	0,00+	9.720,00+	0,00+
U R 2004	141182 0.01.01.	1.04.21.	0.01	9.720,00+	0,00+	9.720,00+	0,00+	9.720,00+	0,00+	9.720,00+	0,00+
U R 2004	141129 0.01.01.	1.04.17.	0.01	2.759,33+	0,00+	2.759,33+	0,00+	2.759,33+	0,00+	2.759,33+	0,00+
U R 2004	141132 0.01.01.	1.04.17.	0.01	2.738,82+	0,00+	2.738,82+	0,00+	2.738,82+	0,00+	2.738,82+	0,00+
U R 2004	141135 0.01.01.	1.04.17.	0.01	2.798,24+	0,00+	2.798,24+	0,00+	2.798,24+	0,00+	2.798,24+	0,00+
U R 2004	141136 0.01.01.	1.04.17.	0.01	1.806,04+	0,00+	1.806,04+	0,00+	1.806,04+	0,00+	1.806,04+	0,00+
U R 2004	141180 0.01.01.	1.04.17.	0.01	2.881,80+	0,00+	2.881,80+	0,00+	2.881,80+	0,00+	2.881,80+	0,00+
U R 2004	141176 0.02.01.	1.04.11.	0.01	870,00+	0,00+	870,00+	0,00+	870,00+	0,00+	870,00+	0,00+
U R 2004	141117 0.01.01.	1.04.11.	0.01	427,30+	0,00+	427,30+	0,00+	427,30+	0,00+	427,30+	0,00+
U R 2004	141120 0.01.01.	1.04.11.	0.01	330,00+	0,00+	330,00+	0,00+	330,00+	0,00+	330,00+	0,00+
U R 2004	141217 0.01.01.	1.04.11.	0.01	955,00+	0,00+	955,00+	0,00+	955,00+	0,00+	955,00+	0,00+
U R 2004	141125 0.01.01.	1.04.17.	0.01	314,10+	0,00+	314,10+	0,00+	314,10+	0,00+	314,10+	0,00+
U R 2004	141113 0.01.01.	1.04.19.	0.01	816,21+	0,00+	816,21+	0,00+	816,21+	0,00+	816,21+	0,00+
U R 2004	141114 0.01.01.	1.04.19.	0.01	491,47+	0,00+	491,47+	0,00+	491,47+	0,00+	491,47+	0,00+
U R 2004	141126 0.01.01.	2.09.03.	0.01	7.579,74+	0,00+	7.579,74+	0,00+	7.579,74+	0,00+	7.579,74+	0,00+
U R 2004	141216 0.01.01.	1.04.15.	0.01	1.140,00+	0,00+	1.140,00+	0,00+	1.140,00+	0,00+	1.140,00+	0,00+
U R 2004	141219 0.01.01.	1.04.07.	0.01	39,00+	0,00+	39,00+	0,00+	39,00+	0,00+	39,00+	0,00+

XV LEGISLATURA - DISEGNI DI LEGGE E RELAZIONI - DOCUMENTI

U R 2004	141177	0.01.01	1.07.02	0.01	10.916,82+	0,00+	10.916,82+	10.916,82+	0,00+	0,00+	
U R 2004	10641990	0.01.01	1.03.04	0.01	19.250,00+	0,00+	19.250,00+	19.250,00+	0,00+	0,00+	
U R 2004	10541991	0.01.01	1.03.04	0.01	2.117,20+	0,00+	2.117,20+	2.117,20+	0,00+	0,00+	
U R 2004	10541992	0.01.01	1.03.04	0.01	4.350,00+	0,00+	4.350,00+	4.350,00+	0,00+	0,00+	
U R 2004	10541993	0.01.01	1.03.04	0.01	2.401,55+	0,00+	2.401,55+	2.401,55+	0,00+	0,00+	
U R 2004	10541994	0.01.01	1.03.05	0.01	5.332,00+	0,00+	5.332,00+	5.332,00+	0,00+	0,00+	
U R 2004	10541995	0.01.01	1.03.16	0.01	10.900,00+	10.900,00-	0,00+	0,00+	0,00+	0,00+	Eliminazione residuo oneri su arretrati trattamento economico personale OA Bologna per errata stima
U R 2004	141122	0.01.01	2.09.01	0.01	10.800,00+	0,00+	10.800,00+	10.800,00+	0,00+	0,00+	
U R 2004	141154	0.01.01	1.04.15	0.01	10.800,00+	0,00+	10.800,00+	10.800,00+	0,00+	0,00+	
U R 2004	141256	0.01.01	4.18.02	0.01	2.799,76+	0,00+	2.799,76+	2.799,76+	0,00+	0,00+	
U R 2004	141183	0.01.01	1.04.21	0.01	505,60+	0,00+	505,60+	505,60+	0,00+	0,00+	
U R 2004	141184	0.01.01	1.04.17	0.01	14.367,97+	0,00+	14.367,97+	14.367,97+	0,00+	0,00+	
U R 2004	141213	0.01.01	2.09.01	0.01	39.792,00+	0,00+	39.792,00+	39.792,00+	0,00+	0,00+	
U R 2004	141118	0.01.01	2.12.01	0.01	198.000,00+	0,00+	198.000,00+	164.000,00+	34.000,00+	0,00+	
U R 2004	10441990	0.01.01	1.03.02	0.01	0,00+	0,00+	0,00+	0,00+	0,00+	0,00+	Eliminazione residuo oneri su trattamento accessorio Personale OA Palermo per errata stima
U R 2004	11241991	0.01.01	1.03.16	0.01	5.500,00+	5.500,00-	0,00+	0,00+	0,00+	0,00+	
U R 2000	10104718	1.02.01	2.11.01	1.01	516,46+	516,46-	0,00+	0,00+	0,00+	0,00+	Perenzione del Residuo Passivo
U R 2000	10104719	1.02.01	2.11.01	1.01	103,29+	103,29-	0,00+	0,00+	0,00+	0,00+	
U R 2000	10104727	1.02.01	2.11.01	1.01	5.681,03+	2.397,65-	3.283,38+	3.283,38+	0,00+	0,00+	Perenzione del Residuo Passivo
U R 2000	10104728	1.02.01	2.11.01	1.01	1.291,14+	664,54-	626,60+	626,60+	0,00+	0,00+	Perenzione del Residuo Passivo
U R 2000	10104714	1.02.01	2.11.01	1.01	4.648,11+	1.023,13-	3.624,98+	3.624,98+	0,00+	0,00+	Perenzione del Residuo Passivo
U R 2000	10104715	1.02.01	2.11.01	1.01	1.032,91+	341,12-	691,79+	691,79+	0,00+	0,00+	Perenzione del Residuo Passivo
U R 2000	10104717	0.01.01	4.18.01	1.01	1.032,91+	1.032,91-	0,00+	0,00+	0,00+	0,00+	Perenzione Rit.Acc.su Residuo Passivo n. 10104715
U R 2000	10104721	0.01.01	4.18.01	1.01	103,29+	103,29-	0,00+	0,00+	0,00+	0,00+	Perenzione Rit.Acc.su Residuo Passivo n. 10104719
U R 2000	10104730	0.01.01	4.18.01	1.01	1.291,14+	661,54-	626,60+	626,60+	0,00+	0,00+	Perenzione Rit.Acc.su Residuo Passivo n. 10104728
U R 2001	10113256	1.01.02.01	2.10.01	1.01	84.905,51+	0,00+	84.905,51+	0,00+	84.905,51+	0,00+	
U R 2001	10114763	1.02.06	2.11.01	1.01	22.207,65+	0,00+	22.207,65+	0,00+	22.207,65+	0,00+	
U R 2002	10124496	1.01.02.01	1.05.02	1.01	30,00+	0,00+	30,00+	0,00+	30,00+	0,00+	
U R 2002	10124492	1.02.06	2.11.01	1.01	1.997,822,64+	0,00+	1.997,822,64+	1.041,981,11+	955,841,53+	0,00+	
U R 2002	10123472	1.02.06	2.11.01	1.01	61.568,30+	0,00+	61.568,30+	38.257,47+	23.310,83+	0,00+	
U R 2002	10123473	1.02.06	2.11.01	1.01	13.400,00+	0,00+	13.400,00+	8.397,98+	5.002,02+	0,00+	
U R 2002	10124926	1.02.01	2.11.01	1.01	6.719,79+	0,00+	6.719,79+	0,00+	6.719,79+	0,00+	
U R 2002	10124934	1.01.01	1.04.22	1.01	800,00+	0,00+	800,00+	0,00+	800,00+	0,00+	
U R 2002	10124935	1.01.01	1.04.22	1.01	1.494,05+	0,00+	1.494,05+	0,00+	1.494,05+	0,00+	
U R 2002	10121826	1.01.02.01	1.05.05	1.01	62,00-	62,00-	0,00+	0,00+	0,00+	0,00+	Annullamento Ordine d'acquisto
U R 2002	10124504	1.01.02.01	2.10.02	1.01	4.828,87+	0,00+	4.828,87+	3.105,55+	1.723,32+	0,00+	
U R 2003	10134101	1.01.02.01	2.10.02	1.01	2.201,26+	0,00+	2.201,26+	0,00+	2.201,26+	0,00+	
U R 2003	10135127	1.01.02.01	1.05.09	1.01	20,00+	0,00+	20,00+	20,00+	0,00+	0,00+	
U R 2003	10134227	1.01.02.01	1.05.09	1.01	27,25+	0,00+	27,25+	27,25+	0,00+	0,00+	
U R 2003	10135165	1.01.01	1.04.17	1.01	384,00+	0,00+	384,00+	384,00+	0,00+	0,00+	
U R 2003	10135139	1.01.01	1.04.17	1.01	470,40+	0,00+	470,40+	470,40+	0,00+	0,00+	
U R 2003	10130926	1.01.01	1.03.14	1.01	4.794,43+	0,00+	4.794,43+	62,09+	4.732,34+	0,00+	
U R 2003	10134658	1.02.06	1.05.09	1.01	12,79+	0,00+	12,79+	12,79+	0,00+	0,00+	
U R 2003	10132724	1.01.01	1.04.20	1.01	116,64+	0,00+	116,64+	116,64+	0,00+	0,00+	
U R 2003	10135162	1.01.02.01	1.05.09	1.01	10,42+	0,00+	10,42+	10,42+	0,00+	0,00+	
U R 2003	10135210	0.01.01	4.18.08	1.01	9.582,42+	0,00+	9.582,42+	0,00+	9.582,42+	0,00+	
U R 2003	10134498	2.10.03	1.05.09	1.01	33,70+	0,00+	33,70+	33,70+	0,00+	0,00+	
U R 2003	10133937	1.01.01	2.09.01	1.01	853,52+	46,80-	806,72+	806,72+	0,00+	0,00+	Mancata fornitura in parte della merce
U R 2003	10134172	2.16.05.03	1.05.09	1.01	37,00+	1,88-	35,12+	35,12+	0,00+	0,00+	Definizione importo INAIL successivo all'impegno
U R 2003	10134173	2.16.05.03	1.05.09	1.01	22,42+	0,00+	22,42+	22,42+	0,00+	0,00+	
U R 2003	10132439	1.02.06	2.10.04	1.01	91.329,21+	0,00+	91.329,21+	30.805,75+	60.523,46+	0,00+	

XV LEGISLATURA - DISEGNI DI LEGGE E RELAZIONI - DOCUMENTI

U R	2003	10133430	1.01.02.01	1.05.09	1.01	50,48+	0,00+	50,48+	50,48+	0,00+	0,00+
U R	2003	10135163	1.01.02.01	1.05.09	1.01	10,42+	0,00+	10,42+	10,42+	0,00+	0,00+
U R	2003	10135125	1.02.06	2.10.01	1.01	287,94073+	27,615,11-	260,325,62+	190,449,62+	69,876,00+	Per IVA non dovuta e variazione cambio
U R	2003	10130596	1.02.06	2.11.01	1.01	15,500,00+	0,00+	15,500,00+	3,840,00+	11,660,00+	
U R	2003	10133680	1.02.01	2.11.01	1.01	2,625,62+	0,00+	2,625,62+	103,51+	2,522,11+	
U R	2003	10134225	1.02.01	2.11.01	1.01	11,447,22+	0,00+	11,447,22+	0,00+	11,447,22+	
U R	2003	10132729	1.02.01	2.11.01	1.01	8,568,00+	0,00+	8,568,00+	0,00+	8,568,00+	
U R	2003	10135141	1.02.01	2.11.01	1.01	1,228,00+	0,00+	1,228,00+	0,00+	1,228,00+	
U R	2003	10134224	1.01.02.01	1.05.02	1.01	100,00+	0,00+	100,00+	0,00+	100,00+	
U R	2003	10132784	1.01.02.01	1.05.03	1.01	726,70+	0,00+	726,70+	726,70+	0,00+	
U R	2004	10141375	1.01.02.01	1.05.03	1.01	768,00+	0,00+	768,00+	768,00+	0,00+	
U R	2004	10143956	1.01.02.01	1.05.02	1.01	790,13+	14,43-	775,70+	775,70+	0,00+	Riduzione di prezzo
U R	2004	10144460	1.01.02.01	1.05.02	1.01	265,86+	0,00+	265,86+	265,86+	0,00+	
U R	2004	10143954	1.01.02.01	1.05.02	1.01	59,40+	0,00+	59,40+	59,40+	0,00+	
U R	2004	10144846	1.01.02.01	1.05.02	1.01	156,29+	0,00+	156,29+	156,29+	0,00+	
U R	2004	10143953	1.01.02.01	1.05.02	1.01	420,60+	0,00+	420,60+	420,60+	0,00+	
U R	2004	10143887	2.15.02.02	1.05.01	1.01	580,00+	0,00+	580,00+	580,00+	0,00+	
U R	2004	10144979	2.10.03	1.05.02	1.01	317,51+	0,00+	317,51+	317,51+	0,00+	
U R	2004	10144629	2.10.03	1.05.08	1.01	16,561,67+	0,00+	16,561,67+	16,561,67+	0,00+	
U R	2004	10144873	2.15.10	1.05.01	1.01	2,400,00+	0,00+	2,400,00+	2,400,00+	0,00+	
U R	2004	10144867	1.09.15	1.05.01	1.01	100,00+	48,60-	51,40+	51,40+	0,00+	Inesatto impegno di Spesa
U R	2004	10144868	1.09.15	1.05.01	1.01	350,00+	144,20-	205,80+	205,80+	0,00+	Inesatto impegno di Spesa
U R	2004	10142515	1.09.15	1.05.08	1.01	53,998,00+	0,00+	53,998,00+	29,400,00+	24,598,00+	
U R	2004	10143441	1.09.15	1.05.08	1.01	53,998,00+	0,00+	53,998,00+	29,400,00+	24,598,00+	
U R	2004	10144861	1.02.01	2.11.01	1.01	2,520,00+	840,00-	1,680,00+	1,680,00+	0,00+	Riduzione di prezzo
U R	2004	10144506	1.01.02.01	1.05.10	1.01	600,00+	111,75-	488,25+	488,25+	0,00+	Inesatto impegno di Spesa
U R	2004	10144364	1.01.02.01	1.05.10	1.01	2,200,00+	30,00-	2,170,00+	2,170,00+	0,00+	Per ritenute da definire successive all'impegno
U R	2004	10141362	0.01.01	4.18.08	1.01	1,445,70+	0,00+	1,445,70+	0,00+	1,445,70+	
U R	2004	10143513	1.01.02.01	1.05.10	1.01	3,255,00+	0,00+	3,255,00+	0,00+	3,255,00+	
U R	2004	10142516	2.16.05.03	1.05.09	1.01	41,40+	0,00+	41,40+	41,40+	0,00+	
U R	2004	10142517	2.16.05.03	1.05.09	1.01	41,40+	0,00+	41,40+	41,40+	0,00+	
U R	2004	10144748	2.16.05.03	1.05.09	1.01	8,28+	0,00+	8,28+	8,28+	0,00+	
U R	2004	10144747	2.16.05.03	1.05.09	1.01	8,28+	0,00+	8,28+	8,28+	0,00+	
U R	2004	10142603	2.16.05.03	1.05.09	1.01	54,18+	0,00+	54,18+	54,18+	0,00+	
U R	2004	10142613	2.16.05.03	1.05.09	1.01	43,62+	0,00+	43,62+	43,62+	0,00+	
U R	2004	10142614	2.16.05.03	1.05.09	1.01	57,72+	0,00+	57,72+	57,72+	0,00+	
U R	2004	10140391	1.02.06	1.05.10	1.01	3,000,00+	0,00+	3,000,00+	3,000,00+	0,00+	
U R	2004	10142127	2.10.03	1.05.09	1.01	40,44+	0,00+	40,44+	40,44+	0,00+	
U R	2004	10141749	1.02.01	2.11.01	1.01	220,111,13+	0,00+	220,111,13+	220,111,13+	0,00+	
U R	2004	10144969	1.02.06	1.05.01	1.01	213,04+	0,00+	213,04+	213,04+	0,00+	
U R	2004	10141697	1.02.01	2.11.01	1.01	6,840,00+	0,00+	6,840,00+	5,040,00+	1,800,00+	
U R	2004	10144990	1.02.01	2.11.01	1.01	16,521,26+	0,00+	16,521,26+	727,28+	15,793,98+	
U R	2004	10144188	1.13.12	1.05.01	1.01	404,38+	0,00+	404,38+	404,38+	0,00+	
U R	2004	10144704	1.01.02.01	1.05.08	1.01	3,000,00+	1,73-	2,998,27+	2,998,27+	0,00+	Per ritenute da definire successive all'impegno
U R	2004	10144395	1.13.12	1.05.01	1.01	500,00+	112,76-	387,24+	387,24+	0,00+	Inesatto impegno di Spesa
U R	2004	10144618	1.13.12	1.05.01	1.01	200,00+	0,00+	200,00+	200,00+	0,00+	
U R	2004	10144703	1.01.02.01	1.05.08	1.01	2,000,00+	0,00+	2,000,00+	2,000,00+	0,00+	
U R	2004	10143957	1.13.12	1.05.02	1.01	119,40+	0,00+	119,40+	119,40+	0,00+	
U R	2004	10144702	1.01.02.01	1.05.08	1.01	833,61+	0,00+	833,61+	833,61+	0,00+	
U R	2004	10144970	1.13.12	1.05.02	1.01	15,27+	0,00+	15,27+	15,27+	0,00+	
U R	2004	10143481	1.01.02.01	1.05.09	1.01	2,811,39+	0,00+	2,811,39+	2,811,39+	0,00+	
U R	2004	10144125	2.10.03	2.10.01	1.01	1,414,80+	0,00+	1,414,80+	1,414,80+	0,00+	
U R	2004	10144111	2.10.03	2.10.01	1.01	6,720,00+	0,00+	6,720,00+	6,720,00+	0,00+	
U R	2004	10144347	1.01.02.01	1.05.09	1.01	2,075,38+	0,00+	2,075,38+	2,075,38+	0,00+	

XV LEGISLATURA - DISEGNI DI LEGGE E RELAZIONI - DOCUMENTI

U	R	2004	10143436	0.01.01	4.18.07	1.01	546,16+	0,00+	546,16+	546,16+	0,00+	0,00+	
U	R	2004	10142302	0.01.01	4.18.06	1.01	6.666,66+	0,00+	6.666,66+	6.666,66+	0,00+	6.666,66+	
U	R	2004	10141096	1.02.01	2.11.01	1.01	198,86+	0,00+	198,86+	198,86+	0,00+	198,86+	
U	R	2004	10142683	1.02.06	2.10.01	1.01	187.704,03+	85.692,64+	102.011,39+	79.969,39+	22.042,00+	Per IVA non dovuta e variazione cambio	
U	R	2004	10140003	1.02.06	2.10.04	1.01	34.320,00+	0,00+	34.320,00+	34.320,00+	0,00+	34.320,00+	
U	R	2004	10144965	1.02.06	1.05.05	1.01	15,50+	0,00+	15,50+	15,50+	0,00+	0,00+	
U	R	2004	10141550	1.02.06	2.10.01	1.01	200.247,88+	200.247,88+	0,00+	0,00+	0,00+	Per IVA non dovuta e variazione cambio	
U	R	2004	10142635	1.02.06	1.05.10	1.01	25.972,09+	0,00+	25.972,09+	16.549,72+	9.422,37+	0,00+	
U	R	2004	10141973	2.15.05.02	1.05.09	1.01	33,96+	0,00+	33,96+	33,96+	0,00+	0,00+	
U	R	2004	10143947	2.15.05.02	1.05.09	1.01	2.298,28+	0,00+	2.298,28+	2.298,28+	0,00+	0,00+	
U	R	2004	10142689	0.01.01	4.18.08	1.01	996,00+	0,00+	996,00+	0,00+	996,00+	0,00+	
U	R	2004	10144862	1.02.01	2.11.01	1.01	1.680,00+	0,00+	1.680,00+	1.680,00+	0,00+	0,00+	
U	R	2004	10143958	1.02.01	2.11.01	1.01	542,50+	0,00+	542,50+	0,00+	542,50+	0,00+	
U	R	2004	10142236	1.08.01.15	1.05.08	1.01	7.271,69+	0,00+	7.271,69+	7.271,69+	0,00+	0,00+	
U	R	2004	10143913	1.06.01.09	1.05.09	1.01	7.052,17+	0,00+	7.052,17+	7.052,17+	0,00+	0,00+	
U	R	2004	10144865	0.01.01	4.18.02	1.01	26,53+	0,00+	26,53+	26,53+	0,00+	0,00+	
U	R	2004	10144469	2.10.03	1.05.10	1.01	400,00+	0,00+	400,00+	400,00+	0,00+	0,00+	
U	R	2004	10144880	1.08.01.14	1.05.10	1.01	211,86+	0,00+	211,86+	211,86+	0,00+	0,00+	
U	R	2004	10143914	1.06.01.09	1.05.09	1.01	7.052,17+	0,00+	7.052,17+	7.052,17+	0,00+	0,00+	
U	R	2004	10144343	1.06.01.09	1.05.09	1.01	7.979,42+	0,00+	7.979,42+	7.979,42+	0,00+	0,00+	
U	R	2004	10143900	2.16.05.03	1.05.01	1.01	1.809,42+	46,52+	1.762,90+	1.762,90+	0,00+	Inesatto impegno di Spesa	
U	R	2004	10143503	1.08.01.01	1.05.09	1.01	131,53+	0,00+	131,53+	131,53+	0,00+	0,00+	
U	R	2004	10143697	1.01.01	1.04.05	1.01	34.805,80+	5.145,12+	29.660,68+	29.660,68+	0,00+	Mancata fornitura (in parte) del gasolio	
U	R	2004	10144971	1.01.01	1.04.10	1.01	270,00+	0,00+	270,00+	270,00+	0,00+	0,00+	
U	R	2004	10144976	1.01.02.01	1.05.02	1.01	25,88+	0,00+	25,88+	25,88+	0,00+	0,00+	
U	R	2004	10144461	1.01.02.01	1.05.02	1.01	94,26+	0,00+	94,26+	94,26+	0,00+	0,00+	
U	R	2004	10143952	1.01.02.01	1.05.02	1.01	165,60+	0,00+	165,60+	165,60+	0,00+	0,00+	
U	R	2004	10144441	1.01.02.01	1.05.02	1.01	292,07+	0,00+	292,07+	292,07+	0,00+	0,00+	
U	R	2004	10144960	1.01.02.01	1.05.02	1.01	5.708,68+	0,00+	5.708,68+	3.439,31+	2.269,37+	0,00+	
U	R	2004	10143566	1.01.01	1.04.22	1.01	1.200,00+	0,00+	1.200,00+	1.200,00+	0,00+	0,00+	
U	R	2004	10140055	1.01.01	1.04.22	1.01	5.690,00+	0,72+	5.689,28+	5.689,28+	0,00+	Variazione imposte dovute	
U	R	2004	10144866	1.01.01	1.04.24	1.01	287,28+	0,00+	287,28+	287,28+	0,00+	0,00+	
U	R	2004	10144843	1.01.01	1.04.17	1.01	369,60+	0,00+	369,60+	369,60+	0,00+	0,00+	
U	R	2004	10144468	1.01.01	1.04.17	1.01	1.320,00+	0,00+	1.320,00+	1.320,00+	0,00+	0,00+	
U	R	2004	10144116	1.01.01	1.04.17	1.01	2.112,00+	0,00+	2.112,00+	1.584,00+	528,00+	0,00+	
U	R	2004	10143955	1.01.01	1.04.02	1.01	360,60+	0,00+	360,60+	360,60+	0,00+	0,00+	
U	R	2004	10144405	1.01.01	1.04.02	1.01	354,24+	0,00+	354,24+	354,24+	0,00+	0,00+	
U	R	2004	10144844	1.01.01	1.04.02	1.01	784,50+	0,00+	784,50+	784,50+	0,00+	0,00+	
U	R	2004	10144847	1.01.01	1.04.02	1.01	143,64+	0,00+	143,64+	143,64+	0,00+	0,00+	
U	R	2004	10141815	1.01.01	1.04.04	1.01	300,41+	110,15+	190,26+	190,26+	0,00+	Mancato servizio (in parte) della Connessione linea ADSL	
U	R	2004	10143784	1.01.01	1.04.17	1.01	3.079,30+	0,00+	3.079,30+	3.079,30+	0,00+	0,00+	
U	R	2004	10141955	1.01.01	1.04.17	1.01	517,49+	0,00+	517,49+	517,49+	0,00+	0,00+	
U	R	2004	10144466	1.01.01	1.04.04	1.01	1.440,00+	0,00+	1.440,00+	1.440,00+	0,00+	1.440,00+	
U	R	2004	10141382	1.01.01	1.04.17	1.01	360,00+	0,00+	360,00+	360,00+	0,00+	0,00+	
U	R	2004	10142173	1.01.01	1.04.07	1.01	446,05+	0,00+	446,05+	446,05+	0,00+	0,00+	
U	R	2004	10141381	1.01.01	1.04.17	1.01	276,00+	0,00+	276,00+	276,00+	0,00+	0,00+	
U	R	2004	10140862	1.01.01	1.04.05	1.01	2.194,20+	0,00+	2.194,20+	1.908,00+	286,20+	0,00+	
U	R	2004	10141378	1.01.01	1.04.17	1.01	2.280,00+	0,00+	2.280,00+	2.280,00+	0,00+	0,00+	
U	R	2004	10144745	1.01.01	1.04.17	1.01	576,00+	0,00+	576,00+	576,00+	0,00+	0,00+	
U	R	2004	10143786	1.01.01	1.04.16	1.01	1.122,00+	0,00+	1.122,00+	1.122,00+	0,00+	0,00+	
U	R	2004	10144339	1.01.02.01	1.05.01	1.01	800,00+	36,23+	763,77+	763,77+	0,00+	Inesatto impegno di Spesa	
U	R	2004	10144437	1.01.02.01	1.05.01	1.01	500,00+	0,00+	500,00+	500,00+	0,00+	0,00+	
U	R	2004	10144438	1.01.02.01	1.05.01	1.01	350,00+	0,00+	350,00+	350,00+	0,00+	0,00+	
U	R	2004	10144439	1.01.02.01	1.05.01	1.01	350,00+	0,00+	350,00+	350,00+	0,00+	0,00+	

XV LEGISLATURA - DISEGNI DI LEGGE E RELAZIONI - DOCUMENTI

U	R	2004	10144445	1.01.02.01	1.05.01	1.01	1.000,00+	0,00+	1.000,00+	1.000,00+	0,00+	0,00+	Inesatto impegno di Spesa
U	R	2004	10144448	1.01.02.01	1.05.01	1.01	350,00+	196,40-	153,60+	153,60+	0,00+	0,00+	Inesatto impegno di Spesa
U	R	2004	10144977	1.01.02.01	1.05.01	1.01	374,95+	0,00+	374,95+	374,95+	0,00+	0,00+	
U	R	2004	10144986	1.01.02.01	1.05.01	1.01	25,05+	0,00+	25,05+	25,05+	0,00+	0,00+	
U	R	2004	10144978	1.01.02.01	1.05.01	1.01	300,00+	184,69-	115,31+	115,31+	0,00+	0,00+	Inesatto impegno di Spesa
U	R	2004	10144190	1.01.02.01	1.05.01	1.01	450,00+	0,00+	450,00+	450,00+	0,00+	0,00+	
U	R	2004	10144641	1.01.02.01	1.05.01	1.01	90,62+	0,00+	90,62+	90,62+	0,00+	0,00+	
U	R	2004	10142328	1.01.01	1.04.20	1.01	77,76+	0,00+	77,76+	77,76+	0,00+	0,00+	
U	R	2004	10143642	1.01.01	1.02.05	1.01	2.000,00+	0,00+	2.000,00+	476,81+	1.523,19+	0,00+	
U	R	2004	10140395	1.02.06	1.05.09	1.01	2.461,36+	0,00+	2.461,36+	2.461,36+	0,00+	0,00+	
U	R	2004	10144408	1.01.01	1.04.01	1.01	1.206,36+	0,00+	1.206,36+	1.206,36+	0,00+	0,00+	
U	R	2004	10143938	1.01.01	1.04.20	1.01	4.294,75+	0,00+	4.294,75+	4.294,75+	0,00+	0,00+	
U	R	2004	10144744	1.01.01	1.04.20	1.01	3.104,47+	0,00+	3.104,47+	3.104,47+	0,00+	0,00+	
U	R	2004	10141685	1.01.01	1.04.21	1.01	11.952,00+	0,00+	11.952,00+	11.952,00+	0,00+	0,00+	
U	R	2004	10144114	1.01.01	1.03.12	1.01	200,00+	200,00-	0,00+	0,00+	0,00+	0,00+	Annullamento Ordine d'acquisto
U	R	2004	10144713	1.01.01	1.03.12	1.01	400,00+	0,00+	400,00+	0,00+	400,00+	0,00+	
U	R	2004	10144714	1.01.01	1.03.12	1.01	200,00+	0,00+	200,00+	0,00+	200,00+	0,00+	
U	R	2004	10144230	1.01.01	1.04.17	1.01	391,68+	0,00+	391,68+	391,68+	0,00+	0,00+	
U	R	2004	10144972	1.01.01	1.04.17	1.01	482,40+	0,00+	482,40+	482,40+	0,00+	0,00+	
U	R	2004	10143785	1.01.01	1.04.18	1.01	2.700,00+	0,00+	2.700,00+	2.700,00+	0,00+	0,00+	
U	R	2004	10143841	1.01.01	1.04.18	1.01	2.772,00+	1.944,00-	828,00+	828,00+	0,00+	0,00+	Mancato servizio (in parte) per sgombero neve
U	R	2004	10144988	1.01.01	1.03.12	1.01	6.765,00+	14,00-	6.751,00+	6.751,00+	0,00+	0,00+	Riduzione di prezzo
U	R	2004	10140394	1.01.01	1.04.20	1.01	286,97+	0,00+	286,97+	0,00+	286,97+	0,00+	
U	R	2004	10144743	1.01.02.01	1.05.02	1.01	6.799,20+	0,00+	6.799,20+	6.799,20+	0,00+	0,00+	
U	R	2004	10143565	1.01.02.01	1.05.03	1.01	1.189,20+	0,00+	1.189,20+	1.189,20+	0,00+	0,00+	
U	R	2004	10144123	1.01.02.01	2.10.01	1.01	5.364,00+	0,00+	5.364,00+	5.364,00+	0,00+	0,00+	
U	R	2004	10144961	1.01.02.01	2.10.01	1.01	12.000,00+	0,00+	12.000,00+	6.000,00+	6.000,00+	0,00+	
U	R	2004	10144380	1.01.02.01	2.10.01	1.01	2.868,00+	0,00+	2.868,00+	2.868,00+	0,00+	0,00+	
U	R	2004	10144742	1.01.02.01	2.10.01	1.01	3.870,72+	0,00+	3.870,72+	3.870,72+	0,00+	0,00+	
U	R	2004	10144630	1.01.02.01	1.05.03	1.01	1.578,90+	0,00+	1.578,90+	1.578,90+	0,00+	0,00+	
U	R	2004	10144845	1.01.02.01	1.05.02	1.01	156,29+	0,00+	156,29+	156,29+	0,00+	0,00+	
U	R	2004	10144786	1.01.02.01	1.05.01	1.01	34,22+	0,00+	34,22+	34,22+	0,00+	0,00+	
U	R	2004	10144987	1.01.02.01	1.05.01	1.01	200,00+	0,00+	200,00+	200,00+	0,00+	0,00+	
U	R	2004	10144643	1.01.02.01	2.10.02	1.01	48.097,89+	0,00+	48.097,89+	46.992,52+	1.105,37+	0,00+	
U	R	2004	10144407	1.01.02.01	2.10.02	1.01	541,10+	0,00+	541,10+	541,10+	0,00+	0,00+	
U	R	2004	10141377	1.01.02.01	1.05.03	1.01	504,00+	0,00+	504,00+	252,00+	252,00+	0,00+	Riduzione di prezzo
U	R	2004	10144467	1.01.02.01	1.05.03	1.01	1.316,54+	56,54-	1.260,00+	1.260,00+	0,00+	0,00+	
U	R	2004	10240023	1.11.17	2.10.01	1.02	529,00+	0,00+	529,00+	529,00+	0,00+	0,00+	
U	R	2004	10240024	1.11.17	2.10.01	1.02	4.162,81+	0,00+	4.162,81+	4.162,81+	0,00+	0,00+	
U	R	2004	10240032	1.11.19	1.05.02	1.02	574,09+	0,00+	574,09+	574,09+	0,00+	0,00+	
U	R	2004	10240017	1.02.01	2.09.03	1.02	3.182,40+	0,00+	3.182,40+	3.182,40+	0,00+	0,00+	
U	R	2004	10240016	1.02.01	2.09.03	1.02	2.251,93+	0,00+	2.251,93+	2.251,93+	0,00+	0,00+	
U	R	2004	10240015	1.02.01	2.09.03	1.02	822,00+	0,00+	822,00+	822,00+	0,00+	0,00+	
U	R	2004	10240027	2.15.03.01	2.09.03	1.02	822,00+	0,00+	822,00+	822,00+	0,00+	0,00+	
U	R	2004	10240028	2.15.03.01	1.06.01	1.02	0,00+	0,00+	0,00+	0,00+	0,00+	0,00+	
U	R	2004	10240018	1.02.01	2.09.02	1.02	905,84+	0,00+	905,84+	905,84+	0,00+	0,00+	
U	R	2004	10240001	1.01.01	1.04.02	1.02	133,75+	0,00+	133,75+	133,75+	0,00+	0,00+	
U	R	2004	10240013	1.01.02.01	1.05.02	1.02	543,13+	0,00+	543,13+	543,13+	0,00+	0,00+	
U	R	2004	10240009	1.01.01	1.04.18	1.02	3.090,00+	0,00+	3.090,00+	3.090,00+	0,00+	0,00+	
U	R	2004	10240010	1.01.01	1.04.19	1.02	129,33+	0,00+	129,33+	129,33+	0,00+	0,00+	
U	R	2004	10240011	1.01.01	1.04.21	1.02	211,68+	0,00+	211,68+	211,68+	0,00+	0,00+	
U	R	2004	10240012	1.01.01	1.04.21	1.02	1.524,00+	0,00+	1.524,00+	1.524,00+	0,00+	0,00+	
U	R	2004	10240034	1.03.01.02	1.05.06	1.02	1.719,60+	0,00+	1.719,60+	1.719,60+	0,00+	0,00+	

XV LEGISLATURA - DISEGNI DI LEGGE E RELAZIONI - DOCUMENTI

U	R	2004	10240003	1,01,01	1,04,02	1,02	120,00+	0,00+	120,00+	120,00+	0,00+	0,00+
U	R	2004	10240004	1,01,01	1,04,02	1,02	72,00+	0,00+	72,00+	72,00+	0,00+	0,00+
U	R	2004	10240005	1,01,01	1,04,17	1,02	123,95+	0,00+	123,95+	123,95+	0,00+	0,00+
U	R	2004	10240006	1,01,01	1,04,17	1,02	462,00+	0,00+	462,00+	462,00+	0,00+	0,00+
U	R	2004	10240007	1,01,01	1,04,17	1,02	323,38+	0,00+	323,38+	323,38+	0,00+	0,00+
U	R	2004	10240008	1,01,01	1,04,17	1,02	110,00+	0,00+	110,00+	110,00+	0,00+	0,00+
U	R	2004	10240014	1,01,01	1,05,07	1,02	310,94+	0,00+	310,94+	310,94+	0,00+	0,00+
U	R	2004	10240002	1,01,01	1,04,02	1,02	518,40+	0,00+	518,40+	518,40+	0,00+	0,00+
U	R	2004	10240019	1,11,12	1,05,01	1,02	522,10+	0,00+	522,10+	522,10+	0,00+	0,00+
U	R	2004	10240020	1,11,12	1,05,01	1,02	486,52+	0,00+	486,52+	486,52+	0,00+	0,00+
U	R	2004	10240021	1,11,12	1,05,01	1,02	960,78+	0,00+	960,78+	960,78+	0,00+	0,00+
U	R	2004	10240022	1,11,15	1,05,04	1,02	388,30+	0,00+	388,30+	388,30+	0,00+	0,00+
U	R	2004	10240025	2,15,03,01	1,05,01	1,02	1.528,94+	0,00+	1.528,94+	1.528,94+	0,00+	0,00+
U	R	2004	10240026	2,15,03,01	1,05,02	1,02	136,50+	0,00+	136,50+	136,50+	0,00+	0,00+
U	R	2004	10240029	2,15,15	2,10,01	1,02	27.500,00+	0,00+	27.500,00+	27.500,00+	0,00+	0,00+
U	R	2004	10240030	2,08,03	2,10,01	1,02	813,10+	0,00+	813,10+	813,10+	0,00+	0,00+
U	R	2004	10240031	2,15,27	1,05,02	1,02	515,00+	0,00+	515,00+	515,00+	0,00+	0,00+
U	R	2004	10240033	1,03,01,01	1,05,02	1,02	152,40+	0,00+	152,40+	152,40+	0,00+	0,00+
U	R	2000	10300716	1,01,01	1,04,14	1,03	5.603,55+	0,00+	5.603,55+	5.603,55+	0,00+	0,00+
U	R	2001	10311083	1,01,02,01	2,10,04	1,03	811,25+	0,00+	811,25+	811,25+	0,00+	0,00+
U	R	2001	10311085	1,01,02,01	2,10,04	1,03	542,31+	0,00+	542,31+	542,31+	0,00+	0,00+
U	R	2002	10320751	1,01,01	1,04,14	1,03	10.620,80+	0,00+	10.620,80+	2.430,40+	8.190,40+	0,00+
U	R	2003	10330792	1,01,01	1,04,18	1,03	211,20+	0,00+	211,20+	0,00+	0,00+	0,00+
U	R	2003	10330388	1,01,02,01	1,05,02	1,03	829,15+	0,00+	829,15+	829,15+	0,00+	0,00+
U	R	2004	10340938	1,01,02,01	1,05,02	1,03	210,48+	0,00+	210,48+	210,48+	0,00+	0,00+
U	R	2004	10340943	1,01,02,01	1,05,02	1,03	582,20+	0,00+	582,20+	582,20+	0,00+	0,00+
U	R	2004	10341028	1,01,02,01	1,05,02	1,03	497,59+	19,91	477,68+	477,68+	0,00+	0,00+
U	R	2004	10341050	1,03,01,14	1,05,02	1,03	171,60+	1,60	170,00+	170,00+	0,00+	0,00+
U	R	2004	10340035	1,01,01	1,04,18	1,03	1.344,00+	0,00+	1.344,00+	1.344,00+	0,00+	0,00+
U	R	2004	10341055	2,15,01	1,05,01	1,03	1.748,46+	1,748,46+	0,00+	0,00+	0,00+	0,00+
U	R	2004	10341054	2,16,04,01	1,05,01	1,03	7.490,04+	7.490,04+	0,00+	0,00+	0,00+	0,00+
U	R	2004	10340918	2,10,01	2,10,01	1,03	1.726,80+	0,00+	1.726,80+	1.726,80+	0,00+	0,00+
U	R	2004	10341097	1,02,04	2,11,02	1,03	55.815,88+	0,00+	55.815,88+	51.640,20+	4.175,68+	0,00+
U	R	2004	10330780	1,02,02	2,11,02	1,03	4.046,64+	0,00+	4.046,64+	4.046,64+	0,00+	0,00+
U	R	2004	10340884	1,02,02	2,11,02	1,03	1.128,00+	0,00+	1.128,00+	0,00+	1.128,00+	0,00+
U	R	2004	10340319	2,09,02	1,05,09	1,03	8.076,75+	0,00+	8.076,75+	8.076,75+	0,00+	0,00+
U	R	2004	10341031	1,13,07	2,09,01	1,03	1.416,00+	0,00+	1.416,00+	1.416,00+	0,00+	0,00+
U	R	2004	10341030	1,01,01	2,09,01	1,03	846,66+	0,00+	846,66+	846,66+	0,00+	0,00+
U	R	2004	10341003	1,01,01	1,04,02	1,03	302,15+	0,00+	302,15+	302,15+	0,00+	0,00+
U	R	2004	10341034	1,01,01	1,04,07	1,03	1.092,00+	0,00+	1.092,00+	1.092,00+	0,00+	0,00+
U	R	2004	10340002	1,01,01	1,04,05	1,03	14.790,73+	0,00+	14.790,73+	14.790,73+	0,00+	0,00+
U	R	2004	10340037	1,01,01	1,04,22	1,03	237,47+	8,11	229,36+	229,36+	0,00+	0,00+
U	R	2004	10340599	1,01,01	1,04,22	1,03	156,00+	0,00+	156,00+	156,00+	0,00+	0,00+
U	R	2004	10340724	1,01,01	1,04,22	1,03	2.640,00+	683,36	1.956,64+	1.956,64+	0,00+	0,00+
U	R	2004	10340611	2,16,04,01	1,05,09	1,03	25.311,10+	0,00+	25.311,10+	25.311,10+	0,00+	0,00+
U	R	2004	10341048	2,16,04,01	1,05,03	1,03	2.550,00+	150,00	2.400,00+	2.400,00+	0,00+	0,00+
U	R	2004	10341033	1,01,01	2,09,01	1,03	235,87+	0,00+	235,87+	235,87+	0,00+	0,00+
U	R	2004	10341035	1,01,01	2,09,01	1,03	1.828,80+	0,00+	1.828,80+	1.828,80+	0,00+	0,00+
U	R	2004	10341053	2,16,04,01	1,06,01	1,03	30.000,00+	30.000,00	0,00+	0,00+	0,00+	0,00+
U	R	2004	10341037	1,01,01	2,09,01	1,03	474,00+	0,00+	474,00+	474,00+	0,00+	0,00+

Insussistenza per parziale mancata fornitura

Sconti attivi

Sconti attivi

Eliminazione Debito/credito tra osservatori (Debito v/Osservatorio di Merate per missioni a ns. carico)

Eliminazione Debito/credito Tra osservatori (Debito v/Osservatorio di Trieste per missioni a ns. carico)

Insussistenza per parziale mancata fornitura

Sconti attivi

Insussistenza per parziale mancata fornitura

Eliminazione Debito/credito Tra osservatori (Debito v/Osservatorio di Trieste per contratto di co.co. Dr. Taffoni)

XV LEGISLATURA - DISEGNI DI LEGGE E RELAZIONI - DOCUMENTI

U R 2004	10341038	1.01.01	2.09.01	1.03	670,00+	0,00+	670,00+	584,33+	85,67+	
U R 2004	10340850	1.03.01.08	1.05.09	1.03	2.242,64+	0,00+	2.242,64+	2.242,64+	0,00+	
U R 2004	10341072	1.01.01	2.09.01	1.03	3.600,00+	0,00+	3.600,00+	3.600,00+	0,00+	
U R 2004	10341043	1.01.01	2.09.01	1.03	1.416,00+	0,00+	1.416,00+	1.416,00+	0,00+	
U R 2004	10341044	1.01.01	2.09.01	1.03	253,63+	10,14	243,49+	243,49+	0,00+	Sconti attivi
U R 2004	10341045	1.01.01	2.09.01	1.03	1.726,80+	0,00+	1.726,80+	1.726,80+	0,00+	
U R 2004	10341046	1.01.01	2.09.01	1.03	13.633,20+	0,00+	13.633,20+	13.633,20+	0,00+	
U R 2004	10340673	1.01.01	1.04.22	1.03	3.254,99+	0,01	3.254,99+	3.254,99+	0,00+	Scoti/arrofondamenti attivi
U R 2004	10340971	1.01.01	1.04.23	1.03	153,36+	0,00+	153,36+	153,36+	0,00+	
U R 2004	10340947	1.01.01	2.09.05	1.03	11.280,00+	0,00+	11.280,00+	11.280,00+	0,00+	
U R 2004	10341027	1.01.01	2.09.03	1.03	449,57+	0,00+	449,57+	449,57+	0,00+	
U R 2004	10330982	1.01.02.01	2.10.02	1.03	2.156,25+	0,00+	2.156,25+	711,09+	1.445,16+	
U R 2004	10340906	1.01.02.01	2.10.02	1.03	36.100,00+	0,00+	36.100,00+	36.100,00+	0,00+	
U R 2004	10340912	1.01.01	2.09.03	1.03	1.683,07+	0,00+	1.683,07+	1.683,07+	0,00+	
U R 2004	10340910	1.01.02.01	2.10.01	1.03	4.030,56+	0,00+	4.030,56+	4.030,56+	0,00+	
U R 2004	10341040	1.01.02.01	2.10.01	1.03	2.776,80+	0,00+	2.776,80+	2.776,80+	0,00+	
U R 2004	10340177	1.01.01	1.04.15	1.03	220,80+	220,80+	0,00+	0,00+	0,00+	Insussistenza per mancata fornitura
U R 2004	10341113	1.01.02.01	2.10.02	1.03	3.153,21+	0,00+	3.153,21+	0,00+	3.153,21+	
U R 2004	10340858	1.01.01	1.04.18	1.03	396,00+	0,00+	396,00+	396,00+	0,00+	
U R 2004	10341012	1.01.01	1.04.18	1.03	1.344,00+	0,00+	1.344,00+	1.344,00+	0,00+	
U R 2004	10340915	1.01.01	1.04.17	1.03	413,28+	0,00+	413,28+	413,28+	0,00+	
U R 2004	10340030	1.01.01	1.04.17	1.03	254,40+	0,00+	254,40+	254,40+	0,00+	
U R 2004	10340246	1.01.01	1.04.21	1.03	1.572,11+	184,01-	1.388,10+	1.388,10+	0,00+	Insussistenza per parziale mancata fornitura
U R 2004	10340377	1.01.01	1.04.21	1.03	1.039,37+	0,00+	1.039,37+	1.039,37+	0,00+	
U R 2004	10340378	1.01.01	1.04.21	1.03	3.117,57+	0,00+	3.117,57+	3.117,57+	0,00+	
U R 2004	10340617	1.01.01	1.04.21	1.03	450,00+	450,00-	0,00+	0,00+	0,00+	Insussistenza per mancata fornitura
U R 2004	10340877	1.01.01	1.04.21	1.03	6.235,59+	0,00+	6.235,59+	6.235,59+	0,00+	
U R 2004	10340011	1.01.02.01	2.10.04	1.03	2.640,00+	0,00+	2.640,00+	0,00+	2.640,00-	
U R 2004	10340950	1.01.01	1.03.14	1.03	5.989,36+	0,00+	5.989,36+	5.989,36+	0,00+	
U R 2004	10340908	1.01.01	1.04.01	1.03	217,00+	0,00+	217,00+	217,00+	0,00+	
U R 2004	10341047	1.01.02.01	1.05.02	1.03	2.438,40+	0,00+	2.438,40+	2.438,40+	0,00+	
U R 2004	10340846	1.06.01.05	2.10.01	1.03	102,00+	0,00+	102,00+	102,00+	0,00+	
U R 2004	10341025	1.01.02.01	1.05.08	1.03	13.869,21+	0,38-	13.868,83+	13.868,83+	0,00+	Scoti/arrofondamenti attivi
U R 2004	10341041	1.01.02.01	1.05.10	1.03	536,00+	0,00+	536,00+	536,00+	0,00+	
U R 2004	10341023	1.06.01.05	1.05.08	1.03	1.260,77+	0,00+	1.260,77+	1.260,77+	0,00+	
U R 2004	10341011	1.06.01.05	2.10.01	1.03	1.584,00+	0,00+	1.584,00+	1.584,00+	0,00+	
U R 2004	10340526	2.16.04.02	1.05.09	1.03	10.033,15+	0,00+	10.033,15+	10.033,15+	0,00+	
U R 2004	10340919	1.13.06	2.10.01	1.03	2.776,80+	0,00+	2.776,80+	2.776,80+	0,00+	
U R 2004	10340583	1.07.01	1.05.08	1.03	466,18+	0,00+	466,18+	466,18+	0,00+	
U R 2004	10340814	2.15.08.01	1.05.08	1.03	16.248,93+	0,00+	16.248,93+	16.248,93+	0,00+	
U R 2004	10341039	1.01.02.01	1.05.02	1.03	520,00+	0,00+	520,00+	520,00+	0,00+	
U R 2004	10341051	1.01.01	4.18.06	1.03	3.332,00+	0,00+	3.332,00+	0,00+	3.332,00-	
U R 2004	10340945	1.01.01	2.09.01	1.03	2.16,34+	0,00+	2.16,34+	2.16,34+	0,00+	
U R 2004	10340944	1.01.01	2.09.01	1.03	2.405,59+	0,00+	2.405,59+	2.405,59+	0,00+	
U R 2004	10340946	1.01.01	2.09.01	1.03	383,62+	0,00+	383,62+	383,62+	0,00+	
U R 2004	10341004	1.01.01	2.09.01	1.03	680,40+	0,00+	680,40+	680,40+	0,00+	
U R 2004	10341029	1.01.01	2.09.01	1.03	310,80+	12,43-	298,37+	298,37+	0,00+	Scoti attivi
U R 2004	10341032	1.01.01	2.09.01	1.03	1.328,40+	0,00+	1.328,40+	1.328,40+	0,00+	
U R 2004	10340259	1.01.01	1.04.17	1.03	3.127,06+	0,00+	3.127,06+	0,00+	3.127,06-	
U R 2004	10340907	1.01.01	1.04.01	1.03	325,00+	0,00+	325,00+	325,00+	0,00+	
U R 2004	10340948	1.01.01	1.04.17	1.03	888,00+	0,00+	888,00+	888,00+	0,00+	
U R 2004	10340031	1.01.01	1.04.17	1.03	156,00+	0,00+	156,00+	156,00+	0,00+	
U R 2004	10340032	1.01.01	1.04.17	1.03	995,90+	0,10-	995,90+	995,90+	0,00+	Scoti/arrofondamenti attivi
U R 2004	10340033	1.01.01	1.04.17	1.03	1.050,00+	0,00+	1.050,00+	1.050,00+	0,00+	

XV LEGISLATURA - DISEGNI DI LEGGE E RELAZIONI - DOCUMENTI

U R	2004	10340034	1.01.01	1.04.17	1.03	2.956,15+	0,00+	2.956,15+	2.956,15+	0,00+	0,00+	
U R	2004	10340036	1.01.01	1.04.17	1.03	348,00+	0,00+	348,00+	348,00+	0,00+	0,00+	
U R	2004	10340942	1.01.01	1.04.17	1.03	1.836,00+	0,00+	1.836,00+	1.836,00+	0,00+	0,00+	
U R	2004	10341036	1.01.01	1.04.17	1.03	1.344,00+	0,00+	1.344,00+	1.344,00+	0,00+	0,00+	
U R	2004	10340074	1.01.01	1.04.17	1.03	780,00+	180,00-	600,00+	600,00+	0,00+	0,00+	Insussistenza per parziale mancata fornitura
U R	2004	10340461	1.01.01	1.04.17	1.03	546,28+	0,00+	546,28+	546,28+	0,00+	546,28+	
U R	2004	10340524	1.01.01	1.04.17	1.03	240,00+	0,00+	240,00+	240,00+	0,00+	0,00+	
U R	1995	10450961	1.02.09	2.11.02	1.04	24.322,91+	0,00+	24.322,91+	24.322,91+	0,00+	0,00+	
U R	1995	10450094	1.02.09	1.04.14	1.04	1.223,61+	0,00+	1.223,61+	1.223,61+	0,00+	1.223,61+	
U R	1995	10450953	1.02.09	1.04.14	1.04	24.240,07+	0,00+	24.240,07+	6.804,12+	17.435,95+	0,00+	
U R	1999	10491552	2.10.02.01	1.05.02	1.04	264,00+	0,00+	264,00+	264,00+	0,00+	0,00+	
U R	1999	10491540	2.10.02.01	1.05.08	1.04	1.291,16+	0,00+	1.291,16+	1.291,16+	0,00+	0,00+	
U R	1999	10491553	1.02.08	1.04.15	1.04	900,00+	0,00+	900,00+	900,00+	0,00+	0,00+	
U R	1999	10491507	1.02.08	1.04.14	1.04	22.822,56+	0,00+	22.822,56+	13.737,59+	9.084,97+	0,00+	
U R	1999	10491538	1.02.08	2.09.02	1.04	8.202,00+	0,00+	8.202,00+	8.202,00+	0,00+	0,00+	
U R	1999	10491548	1.02.08	2.11.02	1.04	31.878,00+	0,00+	31.878,00+	31.878,00+	0,00+	0,00+	
U R	1999	10491536	1.02.01	1.04.14	1.04	3.362,13+	0,00+	3.362,13+	3.362,13+	0,00+	0,00+	
U R	2000	10401322	2.06.03	1.07.02	1.04	8.073,16+	8.073,16-	0,00+	0,00+	0,00+	0,00+	Mancata fornitura di parte della merce ordinata
U R	2002	10421327	1.03.01.06	2.10.01	1.04	310,00+	310,00-	0,00+	0,00+	0,00+	0,00+	Mancata fornitura di tutta la merce ordinata
U R	2002	10421475	1.02.01	2.09.01	1.04	42.180,00+	0,00+	42.180,00+	42.180,00+	0,00+	0,00+	
U R	2002	10420996	1.01.02.01	1.05.04	1.04	874,58+	480,54-	394,04+	394,04+	0,00+	0,00+	Sconto e altre riduzioni di prezzo
U R	2002	10421164	1.01.01	1.04.02	1.04	186,00+	0,00+	186,00+	186,00+	0,00+	0,00+	
U R	2002	10421480	1.01.01	1.04.02	1.04	600,00+	0,00+	600,00+	600,00+	0,00+	0,00+	
U R	2002	10421438	1.11.04	1.05.08	1.04	8.233,95+	0,00+	8.233,95+	8.233,95+	0,00+	0,00+	
U R	2002	10421387	1.02.01	1.04.14	1.04	3.870,54+	3.870,54-	0,00+	0,00+	0,00+	0,00+	Sconto e altre riduzioni di prezzo
U R	2002	10421442	1.02.01	2.09.03	1.04	35.279,23+	0,01-	35.279,22+	35.279,22+	0,00+	0,00+	Sconto e altre riduzioni di prezzo
U R	2002	10421468	1.02.01	1.04.21	1.04	1.008,00+	0,00+	1.008,00+	1.008,00+	0,00+	0,00+	
U R	2002	10421443	1.02.01	2.11.02	1.04	23.354,40+	0,00+	23.354,40+	23.354,40+	0,00+	0,00+	
U R	2002	10421444	1.02.01	1.04.15	1.04	10.872,00+	0,00+	10.872,00+	10.872,00+	0,00+	0,00+	
U R	2002	10421451	1.02.01	1.04.17	1.04	9.580,80+	0,00+	9.580,80+	9.580,80+	0,00+	0,00+	
U R	2002	10421466	1.11.07	1.05.01	1.04	1.200,00+	0,00+	1.200,00+	1.200,00+	0,00+	0,00+	
U R	2002	10421471	1.11.07	1.05.02	1.04	222,56+	0,00+	222,56+	222,56+	0,00+	0,00+	
U R	2002	10421472	1.11.07	1.05.02	1.04	44,48+	0,00+	44,48+	44,48+	0,00+	0,00+	
U R	2003	10430735	1.11.06	1.05.02	1.04	52,80+	52,80-	0,00+	0,00+	0,00+	0,00+	Sconto e altre riduzioni di prezzo
U R	2003	10430938	1.01.02.01	2.10.02	1.04	5.009,59+	0,00+	5.009,59+	1.858,21+	3.151,38+	0,00+	
U R	2003	10431202	1.01.02.01	2.10.02	1.04	237,16+	0,00+	237,16+	237,16+	0,00+	0,00+	
U R	2003	10431203	1.01.02.01	2.10.02	1.04	558,04+	3,26-	554,78+	554,78+	0,00+	0,00+	Sconto e altre riduzioni di prezzo
U R	2003	10431209	1.01.02.01	2.10.02	1.04	145,51+	132,60-	12,91+	12,91+	0,00+	0,00+	Mancata fornitura di parte della merce ordinata
U R	2003	10431212	1.01.02.01	2.10.02	1.04	3.538,00+	0,00+	3.538,00+	3.538,00+	0,00+	0,00+	
U R	2003	10430949	2.15.04.02	1.05.09	1.04	8.550,00+	0,00+	8.550,00+	8.550,00+	0,00+	0,00+	
U R	2003	10431071	1.09.01	1.05.08	1.04	73.200,00+	0,00+	73.200,00+	36.419,93+	36.780,07+	0,00+	
U R	2003	10431095	1.09.01	1.05.08	1.04	85.100,00+	25.377,50-	59.722,50+	31.336,29+	28.386,21+	0,00+	Mancata fornitura di parte della merce ordinata
U R	2003	10431210	1.09.01	1.05.01	1.04	250,00+	0,00+	250,00+	250,00+	0,00+	0,00+	
U R	2003	10431184	1.02.01	2.09.03	1.04	26.361,18+	0,00+	26.361,18+	26.361,18+	0,00+	0,00+	
U R	2003	10431194	1.01.01	1.04.01	1.04	374,40+	0,00+	374,40+	374,40+	0,00+	0,00+	
U R	2004	10440935	1.01.01	1.04.01	1.04	541,69+	0,00+	541,69+	541,69+	0,00+	0,00+	
U R	2004	10441086	1.01.01	1.04.01	1.04	199,00+	0,00+	199,00+	199,00+	0,00+	0,00+	
U R	2004	10440919	1.01.01	1.04.02	1.04	109,20+	0,00+	109,20+	109,20+	0,00+	0,00+	
U R	2004	10441084	1.01.01	1.04.02	1.04	114,91+	0,00+	114,91+	114,91+	0,00+	0,00+	
U R	2004	10441069	1.01.01	1.03.12	1.04	420,00+	0,00+	420,00+	420,00+	0,00+	0,00+	
U R	2004	10441070	1.01.01	1.03.12	1.04	32,28-	32,28-	7,72+	7,72+	0,00+	0,00+	Sconto e altre riduzioni di prezzo
U R	2004	10441144	1.01.01	1.03.12	1.04	400,00+	91,76-	208,24+	208,24+	0,00+	0,00+	Sconto e altre riduzioni di prezzo
U R	2004	10441146	1.01.01	1.03.12	1.04	300,00+	82,71-	217,29+	217,29+	0,00+	0,00+	Sconto e altre riduzioni di prezzo

XV LEGISLATURA - DISEGNI DI LEGGE E RELAZIONI - DOCUMENTI

U	R	2004	10441079	2.06.03.	1.04.17.	1.04	339.00+	0.00+	339.00+	339.00+	0.00+	0.00+		
U	R	2004	10441082	2.06.03	1.05.02	1.04	1.068.80+	0.00+	1.068.80+	1.068.80+	0.00+	0.00+		
U	R	2004	10441158	0.01.01.	4.18.08.	1.04	11.800.00+	11.800.00-	0.00+	0.00+	0.00+	0.00+	Compensazione debito Sede Centrale	
U	R	2004	10441103	0.01.01.	4.18.07.	1.04	500.00+	141.80-	358.20+	358.20+	0.00+	0.00+	Inesatto impegno di spesa	
U	R	2004	10441056	1.06.01.06	1.05.01.	1.04	100.00+	0.00+	100.00+	100.00+	0.00+	0.00+		
U	R	2004	10440996	1.10.03	1.05.01.	1.04	300.00+	19.29-	280.71+	280.71+	0.00+	0.00+	Inesatto impegno di spesa	
U	R	2004	10440636	1.06.01.06	1.06.02.	1.04	23.797.26+	0.00+	23.797.26+	23.797.26+	0.00+	0.00+		
U	R	2004	10441043	1.01.01.	1.04.02.	1.04	209.29+	0.00+	209.29+	209.29+	0.00+	0.00+		
U	R	2004	10441138	1.01.01	1.04.02.	1.04	875.25+	0.01-	875.24+	875.24+	0.00+	0.00+	Sconto e altre riduzioni di prezzo	
U	R	2004	10441148	1.01.01	1.04.02.	1.04	1.011.56+	0.00+	1.011.56+	1.011.56+	0.00+	0.00+		
U	R	2004	10440989	1.01.02.01	1.05.02.	1.04	1.727.64+	0.00+	1.727.64+	1.727.64+	0.00+	0.00+		
U	R	2004	10440970	1.01.02.01	1.05.08.	1.04	9.150.03+	0.00+	9.150.03+	9.150.03+	0.00+	0.00+		
U	R	2004	10441156	1.13.16	2.09.01.	1.04	1.620.00+	0.00+	1.620.00+	1.620.00+	0.00+	0.00+		
U	R	2004	10440793	1.03.01.06	1.05.02.	1.04	228.00+	0.00+	228.00+	228.00+	0.00+	0.00+		
U	R	2004	10441107	1.03.01.06	1.05.02.	1.04	49.66+	0.00+	49.66+	49.66+	0.00+	0.00+		
U	R	2004	10440608	2.15.04.02	1.05.09.	1.04	14.250.00+	0.00+	14.250.00+	11.950.87+	2.299.13+	0.00+		
U	R	2004	10441136	2.15.04.02	1.05.09.	1.04	8.700.00+	0.00+	8.700.00+	8.700.00+	0.00+	0.00+		
U	R	2004	10440844	2.15.04.02	1.05.08.	1.04	24.020.48+	0.00+	24.020.48+	24.020.48+	0.00+	0.00+		
U	R	2004	10441162	2.15.08.01	1.06.01.	1.04	45.000.00+	45.000.00-	0.00+	0.00+	0.00+	0.00+	Compensazione debito OAPadova	
U	R	2004	10440907	2.15.04.02	1.05.02.	1.04	230.00+	0.00+	230.00+	230.00+	0.00+	0.00+		
U	R	2004	10441081	2.15.04.02	1.05.02.	1.04	180.00+	0.00+	180.00+	180.00+	0.00+	0.00+		
U	R	2004	10441001	2.15.04.02	1.05.01.	1.04	200.00+	45.78-	154.22+	154.22+	0.00+	0.00+	Inesatto impegno di spesa	
U	R	2004	10441075	2.15.04.02	1.05.01.	1.04	400.00+	256.41-	143.59+	143.59+	0.00+	0.00+	Inesatto impegno di spesa	
U	R	2004	10441133	2.15.04.02	1.05.01.	1.04	1.000.00+	0.00+	1.000.00+	1.000.00+	0.00+	0.00+		
U	R	2004	10441106	2.15.04.02	2.10.01.	1.04	372.00+	0.00+	372.00+	372.00+	0.00+	0.00+		
U	R	2004	10440987	2.15.08.01	1.05.01.	1.04	500.00+	500.00-	0.00+	0.00+	0.00+	0.00+	Inesatto impegno di spesa	
U	R	2004	10441071	2.15.08.01	1.05.01.	1.04	500.00+	0.00+	500.00+	500.00+	0.00+	0.00+		
U	R	2004	10441150	2.10.02.01	2.10.01.	1.04	3.516.00+	0.00+	3.516.00+	3.516.00+	0.00+	0.00+		
U	R	2004	10440197	2.16.04.02	1.05.09.	1.04	18.000.00+	0.02-	17.999.98+	17.349.95+	650.03+	0.00+	0.00+	Sconto e altre riduzioni di prezzo
U	R	2004	10441105	0.01.01.	4.18.07.	1.04	229.00+	131.79-	97.21+	97.21+	0.00+	0.00+	Inesatto impegno di spesa	
U	R	2004	10441134	0.01.01.	4.18.07.	1.04	300.00+	19.75-	280.25+	280.25+	0.00+	0.00+	Inesatto impegno di spesa	
U	R	2004	10441135	0.01.01.	4.18.07.	1.04	500.00+	0.00+	500.00+	500.00+	0.00+	0.00+		
U	R	2004	10441140	0.01.01.	4.18.07.	1.04	161.00+	0.00+	161.00+	161.00+	0.00+	0.00+		
U	R	2004	10441142	0.01.01.	4.18.07.	1.04	161.00+	0.00+	161.00+	161.00+	0.00+	0.00+		
U	R	2004	10441143	0.01.01.	4.18.07.	1.04	161.00+	0.00+	161.00+	161.00+	0.00+	0.00+		
U	R	2004	10441035	0.01.01.	4.18.07.	1.04	768.00+	768.00-	0.00+	0.00+	0.00+	0.00+	Inesatto impegno di spesa	
U	R	2004	10441141	0.01.01.	4.18.07.	1.04	161.00+	139.16-	21.84+	21.84+	0.00+	0.00+	Compensazione debito con altro Osservatorio	
U	R	2004	10441036	0.01.01.	4.18.07.	1.04	718.00+	718.00-	0.00+	0.00+	0.00+	0.00+	Inesatto impegno di spesa	
U	R	2004	10441037	0.01.01.	4.18.07.	1.04	768.00+	768.00-	0.00+	0.00+	0.00+	0.00+	Compensazione debito con altro Osservatorio	
U	R	2004	10440840	0.01.01.	4.18.02.	1.04	236.91+	0.00+	236.91+	236.91+	0.00+	0.00+		
U	R	2004	10440842	0.01.01.	4.18.08.	1.04	23.750.00+	0.00+	23.750.00+	23.750.00+	0.00+	0.00+		
U	R	2004	10441155	1.01.01	1.04.10.	1.04	127.05+	127.05-	0.00+	0.00+	0.00+	0.00+	Sconto e altre riduzioni di prezzo	
U	R	2004	10441104	1.01.01	1.04.24.	1.04	400.00+	132.28-	267.72+	267.72+	0.00+	0.00+	Inesatto impegno di spesa	
U	R	2004	10441157	1.01.01	1.04.24.	1.04	548.74+	0.00+	548.74+	548.74+	0.00+	0.00+		
U	R	2004	10440005	1.01.01	1.04.17.	1.04	1.290.00+	0.00+	1.290.00+	1.290.00+	0.00+	0.00+		
U	R	2004	10440050	1.01.01	1.04.17.	1.04	1.128.00+	0.00+	1.128.00+	1.128.00+	0.00+	0.00+		
U	R	2004	10440276	1.01.01	1.04.17.	1.04	960.00+	0.00+	960.00+	960.00+	0.00+	0.00+		
U	R	2004	10441149	1.01.01	1.04.05.	1.04	6.453.47+	0.00+	6.453.47+	6.453.47+	0.00+	0.00+		
U	R	2004	10441111	1.01.01	1.04.22.	1.04	314.77+	0.00+	314.77+	314.77+	0.00+	0.00+		
U	R	2004	10441029	1.01.01	1.04.21.	1.04	4.282.54+	0.00+	4.282.54+	4.282.54+	0.00+	0.00+		
U	R	2004	10440325	1.01.01	1.04.15.	1.04	324.00+	0.00+	324.00+	324.00+	0.00+	0.00+		
U	R	2004	10440990	1.01.01	1.04.15.	1.04	1.236.00+	0.00+	1.236.00+	1.236.00+	0.00+	0.00+		
U	R	2004	10441028	1.01.01	1.04.20.	1.04	632.40+	0.00+	632.40+	632.40+	0.00+	0.00+		
U	R	2004	10441108	1.01.01	1.04.23.	1.04	480.00+	0.00+	480.00+	480.00+	0.00+	0.00+		

XV LEGISLATURA - DISEGNI DI LEGGE E RELAZIONI - DOCUMENTI

U	R	2004	10441112	1.01.02.01	2.10.02	1.04	94,00+	0,00+	94,00+	0,00+	94,00+	0,00+	
U	R	2004	10441113	1.01.02.01	2.10.02	1.04	53,00+	0,00+	53,00+	0,00+	53,00+	0,00+	
U	R	2004	10441114	1.01.02.01	2.10.02	1.04	863,00+	0,00+	863,00+	0,00+	863,00+	0,00+	
U	R	2004	10441115	1.01.02.01	2.10.02	1.04	1.743,75+	0,00+	1.743,75+	0,00+	1.743,75+	0,00+	
U	R	2004	10441151	1.01.02.01	2.10.02	1.04	41,00+	41,00+	0,00+	0,00+	0,00+	0,00+	Manca la fornitura di lotta la merce ordinata
U	R	2004	10441152	1.01.02.01	2.10.02	1.04	2.268,00+	0,00+	2.268,00+	0,00+	2.268,00+	0,00+	
U	R	2004	10441153	1.01.02.01	2.10.02	1.04	1.596,00+	0,00+	1.596,00+	0,00+	1.596,00+	0,00+	
U	R	2004	10441154	1.01.02.01	2.10.02	1.04	28.341,25+	0,00+	28.341,25+	0,00+	28.341,25+	0,00+	
U	R	2004	10441030	1.08.01.04	1.05.01	1.04	900,00+	0,00+	900,00+	0,00+	900,00+	0,00+	
U	R	2004	10441137	1.13.16	2.09.01	1.04	2.160,00+	0,00+	2.160,00+	0,00+	2.160,00+	0,00+	
U	R	2004	10441074	1.11.05	1.05.02	1.04	2.414,00+	0,00+	2.414,00+	0,00+	2.414,00+	0,00+	
U	R	2004	10441083	1.11.05	1.05.02	1.04	214,59+	0,00+	214,59+	0,00+	214,59+	0,00+	
U	R	2004	10441088	1.11.07	2.10.01	1.04	576,00+	0,00+	576,00+	0,00+	576,00+	0,00+	
U	R	2004	10441089	1.11.07	2.10.01	1.04	2.230,00+	0,00+	2.230,00+	0,00+	2.230,00+	0,00+	
U	R	2004	10440981	1.11.07	1.05.02	1.04	441,15+	31,22+	409,93+	0,00+	409,93+	0,00+	Sconto e altre riduzioni di prezzo
U	R	2004	10440982	1.11.07	1.05.02	1.04	1,53+	1,53+	0,00+	0,00+	0,00+	0,00+	Sconto e altre riduzioni di prezzo
U	R	2004	10440983	1.11.07	1.05.02	1.04	150,00+	0,00+	150,00+	0,00+	150,00+	0,00+	
U	R	2004	10440984	1.11.07	1.05.02	1.04	31,43+	0,00+	31,43+	0,00+	31,43+	0,00+	
U	R	2004	10441038	1.11.07	1.05.02	1.04	36,97+	7,80+	31,17+	0,00+	31,17+	0,00+	Sconto e altre riduzioni di prezzo
U	R	2004	10441090	1.11.07	1.05.02	1.04	125,52+	0,00+	125,52+	0,00+	125,52+	0,00+	
U	R	2004	10440236	1.11.08	1.05.02	1.04	414,17+	0,00+	414,17+	0,00+	414,17+	0,00+	
U	R	2004	10441100	1.11.08	2.10.01	1.04	205,10+	0,00+	205,10+	0,00+	205,10+	0,00+	
U	R	2004	10440905	1.11.07	1.05.01	1.04	3.500,00+	0,00+	3.500,00+	0,00+	3.500,00+	0,00+	
U	R	2004	10441064	1.11.07	1.05.01	1.04	800,00+	0,00+	800,00+	0,00+	800,00+	0,00+	
U	R	2004	10441885	1.11.07	1.05.01	1.04	1.524,10+	0,00+	1.524,10+	0,00+	1.524,10+	0,00+	
U	R	2004	10540525	1.01.02.01	1.05.09	1.05	11.353,72+	0,01-	11.353,71+	0,00+	11.353,71+	0,00+	inesatto impegno di spesa per arrotondamento
U	R	2004	10540157	1.01.02.01	1.05.08	1.05	15.285,02+	0,00+	15.285,02+	0,00+	15.285,02+	0,00+	
U	R	2004	10541272	1.11.05	1.05.01	1.05	21,97+	0,00+	21,97+	0,00+	21,97+	0,00+	
U	R	2004	10541271	1.11.05	1.05.01	1.05	298,87+	0,00+	298,87+	0,00+	298,87+	0,00+	
U	R	2004	10541326	2.08.01	1.05.01	1.05	129,12+	0,00+	129,12+	0,00+	129,12+	0,00+	
U	R	2004	10541296	0.01.01	4.18.02	1.05	830,00+	0,50-	829,50+	0,00+	829,50+	0,00+	inesatto impegno di spesa per arrotondamento
U	R	2004	10541338	0.01.01	4.18.08	1.05	5,90+	0,00+	5,90+	0,00+	5,90+	0,00+	
U	R	2004	10541337	0.01.01	4.18.08	1.05	4.693,35+	0,00+	4.693,35+	0,00+	4.693,35+	0,00+	
U	R	2004	10541325	1.01.02.01	1.05.08	1.05	18.118,22+	0,00+	18.118,22+	0,00+	18.118,22+	0,00+	
U	R	2004	10541329	1.01.02.01	1.05.08	1.05	2.618,22+	0,00+	2.618,22+	0,00+	2.618,22+	0,00+	
U	R	2004	10541328	1.01.02.01	1.05.08	1.05	5.118,22+	0,00+	5.118,22+	0,00+	5.118,22+	0,00+	
U	R	2004	10541330	1.06.01.05	1.05.08	1.05	15.500,00+	0,00+	15.500,00+	0,00+	15.500,00+	0,00+	
U	R	2004	10541327	1.06.01.07	1.05.08	1.05	13.000,00+	0,00+	13.000,00+	0,00+	13.000,00+	0,00+	
U	R	2004	10540387	1.01.02.01	2.10.01	1.05	1.200,00+	0,00+	1.200,00+	0,00+	1.200,00+	0,00+	
U	R	2004	10541324	1.01.01	2.09.03	1.05	1.990,80+	0,00+	1.990,80+	0,00+	1.990,80+	0,00+	
U	R	2004	10541323	1.01.01	1.04.19	1.05	456,00+	0,00+	456,00+	0,00+	456,00+	0,00+	
U	R	2004	10541120	0.01.01	4.18.07	1.05	9.542,78+	0,00+	9.542,78+	0,00+	9.542,78+	0,00+	
U	R	2004	10541321	1.01.02.01	1.05.06	1.05	864,00+	0,00+	864,00+	0,00+	864,00+	0,00+	
U	R	2004	10540971	1.02.01	2.11.02	1.05	1.410,00+	0,00+	1.410,00+	0,00+	1.410,00+	0,00+	
U	R	2004	10541205	1.01.02.01	1.05.03	1.05	1.171,80+	0,00+	1.171,80+	0,00+	1.171,80+	0,00+	
U	R	2004	10541192	1.01.02.01	1.05.02	1.05	410,40+	0,00+	410,40+	0,00+	410,40+	0,00+	
U	R	2004	10540962	1.11.01	1.05.01	1.05	1.117,64+	0,00+	1.117,64+	0,00+	1.117,64+	0,00+	
U	R	2004	10541081	1.01.02.01	1.05.03	1.05	1.242,00+	0,00+	1.242,00+	0,00+	1.242,00+	0,00+	
U	R	2004	10541112	1.01.02.01	1.05.03	1.05	777,60+	0,00+	777,60+	0,00+	777,60+	0,00+	
U	R	2004	10541019	1.01.02.01	1.05.04	1.05	1.039,89+	0,00+	1.039,89+	0,00+	1.039,89+	0,00+	
U	R	2004	10540840	1.11.03	1.05.04	1.05	384,25+	0,00+	384,25+	0,00+	384,25+	0,00+	
U	R	2004	10540844	1.11.02	1.05.04	1.05	734,86+	0,00+	734,86+	0,00+	734,86+	0,00+	
U	R	2004	10540972	1.01.02.01	1.05.08	1.05	12.079,94+	0,00+	12.079,94+	0,00+	12.079,94+	0,00+	

XV LEGISLATURA - DISEGNI DI LEGGE E RELAZIONI - DOCUMENTI

U	R	2004	10541117	1.01.02.01	1.05.08	1.05	1.509,85+	0,00+	1.509,85+	1.509,85+	0,00+	0,00+
U	R	2004	10541116	1.01.02.01	1.05.08	1.05	3.022,50+	0,00+	3.022,50+	3.022,50+	0,00+	0,00+
U	R	2004	10541111	1.01.02.01	1.05.03	1.05	446,40+	0,00+	446,40+	446,40+	0,00+	0,00+
U	R	2004	10540861	1.01.02.01	1.05.03	1.05	1.339,20+	0,00+	1.339,20+	1.339,20+	0,00+	0,00+
U	R	2004	10541273	1.11.05	1.05.05	1.05	88,36+	0,00+	88,36+	88,36+	0,00+	0,00+
U	R	2004	10541322	1.01.01	1.04.04	1.05	273,00+	0,00+	273,00+	273,00+	0,00+	0,00+
U	R	2004	10640889	2.06.01.02	1.05.03	1.06	403,20+	0,00+	403,20+	403,20+	0,00+	0,00+
U	R	2004	10641264	1.01.02.01	2.10.01	1.06	897,60+	0,00+	897,60+	897,60+	0,00+	0,00+
U	R	2004	10641265	1.01.01	2.11.02	1.06	7.500,00+	0,00+	7.500,00+	7.500,00+	0,00+	0,00+
U	R	2004	10641256	1.01.01	2.11.02	1.06	19.800,00+	0,00+	19.800,00+	19.800,00+	0,00+	0,00+
U	R	2004	10640123	1.01.01	2.11.02	1.06	71.432,85+	0,00+	71.432,85+	71.432,85+	0,00+	0,00+
U	R	2004	10641252	1.01.01	2.09.02	1.06	21.960,00+	0,00+	21.960,00+	21.960,00+	0,00+	0,00+
U	R	2004	10640817	2.06.02.01	1.05.08	1.06	6.013,96+	0,00+	6.013,96+	6.013,96+	0,00+	0,00+
U	R	2004	10640962	2.06.02.01	2.10.01	1.06	13.932,00+	0,00+	13.932,00+	13.932,00+	0,00+	0,00+
U	R	2004	10640454	2.06.02.01	1.05.03	1.06	956,55+	128,55-	828,00+	828,00+	0,00+	0,00+
U	R	2004	10640375	2.16.04.02	1.05.08	1.06	1.503,49+	0,00+	1.503,49+	1.503,49+	0,00+	0,00+
U	R	2004	10640432	1.06.01.07	1.05.08	1.06	1.503,39+	0,00+	1.503,39+	1.503,39+	0,00+	0,00+
U	R	2004	10640434	1.06.01.07	1.05.08	1.06	4.510,47+	0,00+	4.510,47+	4.510,47+	0,00+	0,00+
U	R	2004	10641216	1.11.06	1.05.01	1.06	1.168,00+	0,00+	1.168,00+	1.168,00+	0,00+	0,00+
U	R	2004	10641258	1.01.01	1.04.14	1.06	2.036,74+	0,00+	2.036,74+	2.036,74+	0,00+	0,00+
U	R	2004	10641271	1.01.02.01	1.05.05	1.06	140,91+	5,28-	135,63+	135,63+	0,00+	0,00+
U	R	2004	10641257	1.01.01	2.09.01	1.06	18.000,00+	0,00+	18.000,00+	18.000,00+	0,00+	0,00+
U	R	2004	10641255	1.01.01	2.09.01	1.06	1.284,00+	0,00+	1.284,00+	1.284,00+	0,00+	0,00+
U	R	2004	10641266	1.01.02.01	2.10.01	1.06	13.028,40+	0,00+	13.028,40+	13.028,40+	0,00+	0,00+
U	R	2004	10640202	2.15.03.02	1.05.08	1.06	4.980,00+	0,00+	4.980,00+	4.980,00+	0,00+	0,00+
U	R	2004	10641272	1.01.01	1.04.02	1.06	659,66+	0,00+	659,66+	659,66+	0,00+	0,00+
U	R	2004	10641249	1.06.01.06	1.05.04	1.06	1.904,44+	764,44-	1.140,44+	1.140,44+	0,00+	0,00+
U	R	2004	10640963	1.11.06	1.05.04	1.06	565,19+	21,83-	543,36+	543,36+	0,00+	0,00+
U	R	2004	10640359	2.06.02.01	2.10.01	1.06	15.056,78+	15.056,78-	0,00+	0,00+	0,00+	0,00+
U	R	2004	10640363	2.06.02.01	2.10.01	1.06	3.858,00+	0,00+	3.858,00+	3.858,00+	0,00+	0,00+
U	R	2004	10641034	2.06.02.01	2.10.01	1.06	7.788,00+	0,00+	7.788,00+	7.788,00+	0,00+	0,00+
U	R	2004	10641035	2.06.02.01	2.10.01	1.06	3.812,64+	0,00+	3.812,64+	3.812,64+	0,00+	0,00+
U	R	2004	10640097	2.15.03.02	1.05.08	1.06	1.717,91+	0,00+	1.717,91+	1.717,91+	0,00+	0,00+
U	R	2004	10640959	1.06.01.01	1.05.02	1.06	1.000,00+	0,00+	1.000,00+	1.000,00+	0,00+	0,00+
U	R	2004	10640433	1.06.01.05	1.05.08	1.06	1.503,49+	0,00+	1.503,49+	1.503,49+	0,00+	0,00+
U	R	2004	10641063	1.06.01.05	2.10.01	1.06	1.797,60+	0,00+	1.797,60+	1.797,60+	0,00+	0,00+
U	R	2004	10641013	1.08.01.07	1.05.02	1.06	657,80+	24,00-	633,80+	633,80+	0,00+	0,00+
U	R	2004	10640204	2.15.03.02	1.05.01	1.06	494,00+	0,00+	494,00+	494,00+	0,00+	0,00+
U	R	2004	10641154	1.11.06	2.10.01	1.06	4.080,00+	0,00+	4.080,00+	4.080,00+	0,00+	0,00+
U	R	2004	10641270	1.01.02.01	1.05.05	1.06	248,00+	0,00+	248,00+	248,00+	0,00+	0,00+
U	R	2004	10641260	1.01.02.01	1.05.09	1.06	18.800,00+	0,00+	18.800,00+	18.800,00+	0,00+	0,00+
U	R	2004	10641166	1.01.02.01	1.05.08	1.06	5.539,12+	0,00+	5.539,12+	5.539,12+	0,00+	0,00+
U	R	2004	10641267	1.01.02.01	1.05.06	1.06	15.600,00+	0,00+	15.600,00+	15.600,00+	0,00+	0,00+
U	R	2004	10640374	1.13.17	1.05.08	1.06	3.007,61+	0,00+	3.007,61+	3.007,61+	0,00+	0,00+
U	R	2004	10640535	1.13.17	1.05.08	1.06	6.013,96+	0,00+	6.013,96+	6.013,96+	0,00+	0,00+
U	R	2004	10640816	1.13.17	1.05.08	1.06	10.524,43+	0,00+	10.524,43+	10.524,43+	0,00+	0,00+
U	R	2004	10640376	1.06.01.06	1.05.08	1.06	3.006,98+	0,00+	3.006,98+	3.006,98+	0,00+	0,00+
U	R	2004	10640377	1.06.01.06	1.05.08	1.06	3.006,98+	0,00+	3.006,98+	3.006,98+	0,00+	0,00+
U	R	2004	10640912	1.06.01.06	2.10.01	1.06	681,60+	0,00+	681,60+	681,60+	0,00+	0,00+
U	R	2004	10640969	1.01.01	1.04.02	1.06	177,36+	0,00+	177,36+	177,36+	0,00+	0,00+
U	R	2004	10641032	1.01.01	1.04.02	1.06	2.460,48+	0,00+	2.460,48+	2.460,48+	0,00+	0,00+
U	R	2004	10641268	1.01.01	1.04.02	1.06	371,52+	0,00+	371,52+	371,52+	0,00+	0,00+
U	R	2004	10641273	1.01.01	1.04.05	1.06	3.035,00+	0,00+	3.035,00+	3.035,00+	0,00+	0,00+

manca fornitura parte merce

inesatto impegno di spesa

manca fornitura parte merce
riduzione di prezzo

Ordine acquisto annullato

riduzione di prezzo

XV LEGISLATURA - DISEGNI DI LEGGE E RELAZIONI - DOCUMENTI

U	R	2004	10641274	1.01.01	1.04.24	1.06	2.101,54+	0,00+	2.101,54+	2.101,54+	0,00+	0,00+
U	R	2004	10641031	1.01.01	1.04.21	1.06	5.066,43+	0,00+	5.066,43+	5.066,43+	0,00+	0,00+
U	R	2004	10641262	1.01.01	1.04.21	1.06	4.590,00+	0,00+	4.590,00+	4.590,00+	0,00+	0,00+
U	R	2004	10640822	1.01.01	1.04.17	1.06	374,40+	0,00+	374,40+	374,40+	0,00+	0,00+
U	R	2004	10641263	1.01.01	1.04.17	1.06	159,60+	0,00+	159,60+	159,60+	0,00+	0,00+
U	R	2004	10641251	1.01.01	1.04.17	1.06	810,00+	0,00+	810,00+	810,00+	0,00+	0,00+
U	R	2004	10640168	1.01.01	1.04.17	1.06	1.296,00+	0,00+	1.296,00+	1.296,00+	0,00+	0,00+
U	R	2004	10641153	1.01.01	1.04.17	1.06	360,00+	0,00+	360,00+	360,00+	0,00+	0,00+
U	R	2004	10640911	1.01.01	1.04.17	1.06	324,00+	0,00+	324,00+	324,00+	0,00+	0,00+
U	R	2004	10640652	1.01.01	1.04.17	1.06	576,00+	0,00+	576,00+	576,00+	0,00+	0,00+
U	R	2004	10640353	1.01.01	1.04.17	1.06	1.625,60+	0,00+	1.625,60+	1.624,80+	0,80+	0,80+
U	R	2004	10641250	1.01.01	1.04.17	1.06	1.296,00+	0,00+	1.296,00+	1.296,00+	0,00+	0,00+
U	R	2004	10640167	1.01.01	1.04.17	1.06	1.441,92+	0,00+	1.441,92+	1.441,92+	0,00+	0,00+
U	R	2004	10640166	1.01.01	1.04.17	1.06	1.664,11+	0,03-	1.664,08+	1.664,08+	0,00+	0,00+
U	R	2004	10641259	1.01.01	1.04.14	1.06	1.700,00+	76,35-	1.623,65+	1.623,65+	0,00+	0,00+
U	R	2004	10641261	1.01.01	1.04.02	1.06	703,44+	0,00+	703,44+	703,44+	0,00+	0,00+
U	R	2004	10640966	1.01.01	1.04.02	1.06	966,00+	0,00+	966,00+	966,00+	0,00+	0,00+
U	R	2004	10640692	1.01.01	1.04.02	1.06	1.320,00+	0,00+	1.320,00+	1.320,00+	0,00+	0,00+
U	R	1999	10792649	1.01.01	1.03.12	1.07	322,79+	0,00+	322,79+	0,00+	322,79+	0,00+
U	R	1999	10792650	1.01.01	1.03.12	1.07	92,96+	0,00+	92,96+	0,00+	92,96+	0,00+
U	R	2000	10702260	1.02.01	2.11.02	1.07	208.456,42+	0,00+	208.456,42+	0,00+	208.456,42+	0,00+
U	R	2001	10712659	1.01.01	2.09.02	1.07	19.987,03+	0,00+	19.987,03+	8.862,96+	11.104,07+	0,00+
U	R	2001	10712656	1.01.02.01	1.05.08	1.07	4.659,08+	0,00+	4.659,08+	4.659,08+	0,00+	0,00+
U	R	2001	10712579	1.01.01	1.04.08	1.07	4.599,89+	0,00+	4.599,89+	3.449,80+	1.150,09+	0,00+
U	R	2001	10712593	1.01.01	1.04.17	1.07	22.914,38+	0,00+	22.914,38+	10.948,80+	11.965,58+	0,00+
U	R	2002	10722242	2.06.02.01	2.10.01	1.07	37.055,14+	479,83-	36.575,31+	36.575,31+	0,00+	0,00+
U	R	2002	10722887	2.06.06	1.03.12	1.07	88,62+	0,00+	88,62+	0,00+	88,62+	0,00+
U	R	2002	10720876	1.01.02.01	1.05.08	1.07	24.674,78+	0,00+	24.674,78+	11.437,52+	13.237,26+	0,00+
U	R	2002	10722573	2.06.06	1.05.08	1.07	10.161,15+	0,00+	10.161,15+	7.799,97+	2.361,18+	0,00+
U	R	2003	10731609	1.09.03	1.05.08	1.07	26.040,00+	0,00+	26.040,00+	26.040,00+	0,00+	0,00+
U	R	2003	10731347	1.03.01.03	1.05.09	1.07	7.872,92+	0,00+	7.872,92+	7.872,92+	0,00+	0,00+
U	R	2003	10732495	1.01.02.01	2.10.02	1.07	1.410,00+	0,00+	1.410,00+	1.410,00+	0,00+	0,00+
U	R	2003	10731275	1.01.01	1.04.17	1.07	100,00+	0,00+	100,00+	100,00+	0,00+	0,00+
U	R	2003	10732231	2.06.06	2.09.01	1.07	3.184,48+	0,00+	3.184,48+	0,00+	3.184,48+	0,00+
U	R	2003	10732477	2.06.06	2.10.01	1.07	3.060,00+	0,00+	3.060,00+	3.060,00+	0,00+	0,00+
U	R	2003	10732213	1.01.01	1.03.11	1.07	100,00+	0,00+	100,00+	100,00+	0,00+	0,00+
U	R	2003	10731433	1.11.06	2.10.01	1.07	3.309,37+	0,00+	3.309,37+	3.309,37+	0,00+	0,00+
U	R	2003	10731434	1.11.06	2.10.01	1.07	1.330,00+	0,00+	1.330,00+	0,00+	1.330,00+	0,00+
U	R	2003	10730606	2.06.02.01	2.10.01	1.07	339,30+	339,30-	0,00+	0,00+	0,00+	0,00+
U	R	2003	10731763	2.06.02.01	1.05.09	1.07	17.880,00+	0,00+	17.880,00+	17.880,00+	0,00+	0,00+
U	R	2003	10732471	1.01.01	4.18.02	1.07	111,86+	0,00+	111,86+	0,00+	111,86+	0,00+
U	R	2003	10732048	1.01.02.01	1.05.02	1.07	86,14+	0,00+	86,14+	86,14+	0,00+	0,00+
U	R	2003	10731961	1.01.01	1.04.21	1.07	55.752,52+	0,00+	55.752,52+	48.051,90+	7.700,62+	0,00+
U	R	2004	10740479	1.01.01	1.04.15	1.07	198,00+	0,00+	198,00+	198,00+	0,00+	0,00+
U	R	2004	10742668	1.01.01	1.04.15	1.07	750,00+	0,00+	750,00+	750,00+	0,00+	0,00+
U	R	2004	10742540	1.01.01	1.04.15	1.07	1.000,00+	1.000,00-	0,00+	0,00+	0,00+	0,00+
U	R	2004	10741844	1.01.01	1.04.18	1.07	11.924,40+	0,00+	11.924,40+	8.942,40+	2.982,00+	0,00+
U	R	2004	10742384	1.01.01	2.09.03	1.07	1.428,00+	0,00+	1.428,00+	1.428,00+	0,00+	0,00+
U	R	2004	10740449	1.01.01	1.04.06	1.07	1.800,00+	0,00+	1.800,00+	900,00+	900,00+	0,00+
U	R	2004	10740452	1.01.01	1.04.06	1.07	601,25+	0,00+	601,25+	0,00+	601,25+	0,00+
U	R	2004	10740310	1.01.01	1.04.20	1.07	161,12+	0,00+	161,12+	161,12+	0,00+	0,00+
U	R	2004	10742607	1.01.02.01	1.05.01	1.07	100,00+	26,71-	73,29+	73,29+	0,00+	0,00+
U	R	2004	10742610	1.01.02.01	1.05.01	1.07	150,00+	110,80-	39,20+	39,20+	0,00+	0,00+

diminuz. Per saldo impegno con fluttuazione del cambio

diminuz. per fluttuazione del cambio

azzeramento perché impegno doppio

diminuz. per liquid. missione

diminuz. per liquid. Missione

XV LEGISLATURA - DISEGNI DI LEGGE E RELAZIONI - DOCUMENTI

U	R	2004	10742442	1.01.02.01	1.05.01	1.07	200,00+	0,00+	200,00+	200,00+	200,00+	0,00+	0,00+	diminuz. per liquid. missione
U	R	2004	10742692	1.01.02.01	1.05.01	1.07	300,00+	2.30-	297,70+	297,70+	297,70+	0,00+	0,00+	diminuz. per liquid. missione
U	R	2004	10740628	1.01.01	1.04.14	1.07	6.027,76+	0,00+	6.027,76+	6.027,76+	6.027,76+	0,00+	0,00+	diminuz. per annullamento missione
U	R	2004	10742344	1.01.02.01	1.05.01	1.07	300,00+	300,00-	0,00+	0,00+	0,00+	0,00+	0,00+	diminuz. per liquid. missione
U	R	2004	10742490	1.01.02.01	1.05.01	1.07	1.000,00+	356,92-	643,08+	643,08+	643,08+	0,00+	0,00+	diminuz. per liquid. missione
U	R	2004	10742721	1.01.02.01	1.05.01	1.07	90,00+	9.33-	80,67+	80,67+	80,67+	0,00+	0,00+	diminuz. per liquid. missione
U	R	2004	10742493	1.01.02.01	1.05.01	1.07	50,00+	50,00-	0,00+	0,00+	0,00+	0,00+	0,00+	diminuz. per annullamento missione
U	R	2004	10742549	1.01.02.01	1.05.01	1.07	250,00+	42,68-	207,42+	207,42+	207,42+	0,00+	0,00+	diminuz. per liquid. missione
U	R	2004	10742550	1.01.02.01	1.05.01	1.07	250,00+	9.37-	240,63+	240,63+	240,63+	0,00+	0,00+	diminuz. per liquid. missione
U	R	2004	10742703	2.06.01.02	1.05.03	1.07	680,40+	0,00+	680,40+	680,40+	680,40+	0,00+	0,00+	48.825,00+
U	R	2004	10741854	1.01.02.01	1.05.08	1.07	66,185,00+	0,00+	66,185,00+	17.360,00+	17.360,00+	0,00+	0,00+	48.825,00+
U	R	2004	10742343	2.06.01.02	2.10.01	1.07	286,23+	0,00+	286,23+	286,23+	286,23+	0,00+	0,00+	0,00+
U	R	2004	10742554	2.06.01.02	2.10.01	1.07	21,50+	0,00+	21,50+	21,50+	21,50+	0,00+	0,00+	0,00+
U	R	2004	10742392	1.01.02.01	1.05.02	1.07	42,34+	14.24-	28,10+	28,10+	28,10+	0,00+	0,00+	diminuz. per merce non fornita
U	R	2004	10741509	1.01.02.01	1.05.02	1.07	69,20+	0,00+	69,20+	69,20+	69,20+	0,00+	0,00+	0,00+
U	R	2004	10742677	1.08.01.09	2.10.01	1.07	108,00+	0,00+	108,00+	108,00+	108,00+	0,00+	0,00+	0,00+
U	R	2004	10742683	1.01.02.01	1.05.02	1.07	40,00+	0,00+	40,00+	40,00+	40,00+	0,00+	0,00+	40,00+
U	R	2004	10742576	1.01.02.01	1.05.02	1.07	508,84+	20.36-	488,48+	488,48+	488,48+	0,00+	0,00+	diminuz. per merce non fornita
U	R	2004	10742580	1.01.02.01	1.05.02	1.07	300,22+	0,00+	300,22+	300,22+	300,22+	0,00+	0,00+	0,00+
U	R	2004	10742389	1.01.02.01	2.10.01	1.07	1.277,47+	0,00+	1.277,47+	1.277,47+	1.277,47+	0,00+	0,00+	0,00+
U	R	2004	10742518	1.01.02.01	2.10.01	1.07	1.127,98+	0,00+	1.127,98+	1.127,98+	1.127,98+	0,00+	0,00+	0,00+
U	R	2004	10742688	1.01.02.01	2.10.01	1.07	376,32+	0,00+	376,32+	376,32+	376,32+	0,00+	0,00+	0,00+
U	R	2004	10742486	1.01.02.01	2.10.01	1.07	246,00+	0,00+	246,00+	246,00+	246,00+	0,00+	0,00+	0,00+
U	R	2004	10742496	1.01.02.01	2.10.01	1.07	600,00+	0,00+	600,00+	600,00+	600,00+	0,00+	0,00+	0,00+
U	R	2004	10742717	1.01.02.01	1.05.05	1.07	329,00+	0,00+	329,00+	329,00+	329,00+	0,00+	0,00+	0,00+
U	R	2004	10742730	1.01.02.01	1.05.10	1.07	1.000,00+	0,00+	1.000,00+	1.000,00+	1.000,00+	0,00+	0,00+	0,00+
U	R	2004	10742731	1.01.02.01	1.05.10	1.07	9.000,00+	0,00+	9.000,00+	4.340,00+	4.340,00+	0,00+	0,00+	4.660,00+
U	R	2004	10742533	1.01.02.01	1.05.05	1.07	234,00+	0,00+	234,00+	234,00+	234,00+	0,00+	0,00+	0,00+
U	R	2004	10742067	1.01.02.01	1.05.05	1.07	3.000,00+	0,00+	3.000,00+	3.000,00+	3.000,00+	0,00+	0,00+	0,00+
U	R	2004	10742686	1.01.01	1.04.02	1.07	197,62+	0,00+	197,62+	197,62+	197,62+	0,00+	0,00+	0,00+
U	R	2004	10742126	1.01.01	1.04.17	1.07	3.517,01+	0,00+	3.517,01+	3.517,01+	3.517,01+	0,00+	0,00+	0,00+
U	R	2004	10741853	1.01.02.01	1.05.08	1.07	66,185,00+	0,00+	66,185,00+	11.935,00+	11.935,00+	0,00+	0,00+	54.250,00+
U	R	2004	10742589	1.01.01	1.04.12	1.07	2.000,00+	0,00+	2.000,00+	2.000,00+	2.000,00+	0,00+	0,00+	0,00+
U	R	2004	10740263	2.06.02.01	2.10.01	1.07	13.200,00+	0,00+	13.200,00+	13.200,00+	13.200,00+	0,00+	0,00+	0,00+
U	R	2004	10740211	1.11.06	2.10.01	1.07	53,00+	0,00+	53,00+	53,00+	53,00+	0,00+	0,00+	0,00+
U	R	2004	10742732	2.06.07	1.05.08	1.07	2.500,00+	0,00+	2.500,00+	2.500,00+	2.500,00+	0,00+	0,00+	0,00+
U	R	2004	10742459	1.11.06	1.05.09	1.07	7.079,76+	0,00+	7.079,76+	6.983,34+	6.983,34+	96,42+	96,42+	96,42+
U	R	2004	10742737	1.01.02.01	1.05.02	1.07	15,12+	0,00+	15,12+	15,12+	15,12+	0,00+	0,00+	0,00+
U	R	2004	10742278	2.05.07	1.05.08	1.07	12.499,99+	0,00+	12.499,99+	12.499,99+	12.499,99+	0,00+	0,00+	0,00+
U	R	2004	10740623	2.05.07	1.05.08	1.07	2.000,78+	0,00+	2.000,78+	2.000,78+	2.000,78+	0,00+	0,00+	0,00+
U	R	2004	10740328	2.06.01.01	1.05.08	1.07	41.360,27+	0,00+	41.360,27+	18.074,81+	18.074,81+	23.285,46+	23.285,46+	23.285,46+
U	R	2004	10741497	2.06.01.02	2.10.01	1.07	988,00+	0,00+	988,00+	988,00+	988,00+	0,00+	0,00+	0,00+
U	R	2004	10740288	2.06.01.02	1.05.09	1.07	5.519,80+	0,00+	5.519,80+	5.519,80+	5.519,80+	0,00+	0,00+	0,00+
U	R	2004	10742520	2.06.01.02	1.05.09	1.07	3.264,00+	0,00+	3.264,00+	3.264,00+	3.264,00+	0,00+	0,00+	0,00+
U	R	2004	10742712	2.06.01.02	1.05.09	1.07	5.425,00+	0,00+	5.425,00+	5.425,00+	5.425,00+	0,00+	0,00+	0,00+
U	R	2004	10742709	2.06.01.02	1.04.23	1.07	136,88+	0,00+	136,88+	136,88+	136,88+	0,00+	0,00+	0,00+
U	R	2004	10742302	2.06.01.02	1.05.02	1.07	22,50+	4.12-	18,38+	18,38+	18,38+	0,00+	0,00+	diminuz. per merce non fornita
U	R	2004	10742575	2.06.01.02	1.05.02	1.07	874,27+	34.97-	839,30+	839,30+	839,30+	0,00+	0,00+	diminuz. per merce non fornita
U	R	2004	10742690	2.06.01.02	1.05.02	1.07	1.357,25+	0,00+	1.357,25+	1.357,25+	1.357,25+	0,00+	0,00+	0,00+
U	R	2004	10742718	2.06.01.02	1.05.02	1.07	235,20+	0,00+	235,20+	235,20+	235,20+	0,00+	0,00+	0,00+
U	R	2004	10742315	2.06.01.02	1.05.01	1.07	1.100,00+	539.25-	560,75+	560,75+	560,75+	0,00+	0,00+	diminuz. per liquid. missione
U	R	2004	10742435	2.06.01.02	1.05.01	1.07	800,00+	0,00+	800,00+	800,00+	800,00+	0,00+	0,00+	0,00+
U	R	2004	10742443	2.06.01.02	1.05.01	1.07	1.000,00+	0,00+	1.000,00+	1.000,00+	1.000,00+	0,00+	0,00+	0,00+
U	R	2004	10741994	1.01.02.01	1.05.02	1.07	108,00+	0,00+	108,00+	108,00+	108,00+	0,00+	0,00+	0,00+

XV LEGISLATURA - DISEGNI DI LEGGE E RELAZIONI - DOCUMENTI

U R	2004	10742707	1.08.01.09	1.05.01	1.07	53.93+	0.00+	53.93+	53.93+	0.00+	0.00+	
U R	2004	10742318	1.08.01.17	2.10.01	1.07	1.484,16+	0.00+	1.484,16+	1.484,16+	0.00+	0.00+	diminuz. per liquid. missione
U R	2004	10742606	1.08.01.20	1.05.01	1.07	100,00+	25,33	74,61+	74,61+	0.00+	0.00+	
U R	2004	10740325	1.01.01	1.03.11	1.07	874,00+	0.00+	874,00+	874,00+	0.00+	0.00+	
U R	2004	10741713	1.01.01	1.03.11	1.07	762,14+	0.00+	762,14+	762,14+	0.00+	0.00+	
U R	2004	10742617	1.01.01	1.03.14	1.07	5.989,36+	0.00+	5.989,36+	5.989,36+	0.00+	0.00+	azzeramento perché impegno doppio
U R	2004	10741212	1.01.01	1.04.02	1.07	40,00+	40,00+	0,00+	0,00+	0.00+	0.00+	
U R	2004	10742531	1.01.01	1.04.02	1.07	119,04+	0.00+	119,04+	119,04+	0.00+	0.00+	
U R	2004	10741178	1.01.01	1.04.08	1.07	78,00+	0.00+	78,00+	78,00+	0.00+	0.00+	
U R	2004	10742666	1.01.01	1.04.02	1.07	50,28+	0.00+	50,28+	50,28+	0.00+	0.00+	
U R	2004	10741938	1.01.01	1.04.02	1.07	576,56+	0.00+	576,56+	576,56+	0.00+	0.00+	
U R	2004	10742685	1.01.01	1.04.02	1.07	107,88+	0.00+	107,88+	107,88+	0.00+	0.00+	
U R	2004	10742538	1.01.01	1.04.02	1.07	69,76	0.00+	30,24+	30,24+	0.00+	0.00+	diminuz. per impegno di massima sovrastimato
U R	2004	10742569	2.06.06	1.05.01	1.07	150,00+	0.00+	150,00+	150,00+	0.00+	0.00+	
U R	2004	10742720	2.06.06	1.05.01	1.07	50,00+	3,37	46,63+	46,63+	0.00+	0.00+	diminuz. per liquid. missione
U R	2004	10742734	2.06.06	1.05.01	1.07	5.544,68+	0.00+	5.544,68+	5.544,68+	0.00+	0.00+	
U R	2004	10740481	2.06.06	2.10.01	1.07	38.600,00+	6.688,55	31.911,45+	31.551,45+	360,00+	360,00+	diminuz. per fluttuazione del cambio
U R	2004	10740782	2.06.06	2.10.01	1.07	3.000,00+	0.00+	3.000,00+	3.000,00+	0.00+	0.00+	
U R	2004	10741351	2.06.06	2.10.01	1.07	33.642,00+	0.00+	33.642,00+	33.642,00+	0.00+	0.00+	azzeramento perché impegno doppio
U R	2004	10742120	2.06.06	2.10.01	1.07	483,60+	483,60	0,00+	0,00+	0.00+	0.00+	
U R	2004	10742228	2.06.06	2.10.01	1.07	323,28+	0.00+	323,28+	323,28+	0.00+	0.00+	
U R	2004	10741192	2.06.06	2.10.01	1.07	95,60+	0.00+	95,60+	95,60+	0.00+	0.00+	
U R	2004	10741477	2.06.06	1.05.02	1.07	304,56+	0.00+	304,56+	304,56+	0.00+	0.00+	
U R	2004	10741911	2.06.06	1.05.02	1.07	48,12+	28,20	19,92+	19,92+	0.00+	0.00+	diminuz. per merce non fornita
U R	2004	10742515	2.06.06	1.05.02	1.07	96,72+	0.00+	96,72+	96,72+	0.00+	0.00+	
U R	2004	10742537	2.06.06	1.05.02	1.07	62,35+	0.00+	62,35+	62,35+	0.00+	0.00+	
U R	2004	10742543	2.06.06	1.05.02	1.07	33,24+	0.00+	33,24+	33,24+	0.00+	0.00+	
U R	2004	10742544	2.06.06	1.05.02	1.07	112,80+	0.00+	112,80+	112,80+	0.00+	0.00+	
U R	2004	10741488	2.06.06	1.05.02	1.07	72,84+	0.00+	72,84+	72,84+	0.00+	0.00+	
U R	2004	10742588	2.06.06	1.05.02	1.07	310,40+	0.00+	310,40+	230,40+	80,00+	80,00+	
U R	2004	10741532	2.06.06	1.05.02	1.07	411,00+	0.00+	411,00+	411,00+	0.00+	0.00+	
U R	2004	10741533	2.06.06	2.12.01	1.07	405,60+	0.00+	405,60+	405,60+	0.00+	0.00+	
U R	2004	10740440	2.06.06	1.05.02	1.07	194,80+	0.00+	194,80+	194,80+	0.00+	0.00+	
U R	2004	10742271	2.06.06	1.05.02	1.07	210,16+	0.00+	210,16+	210,16+	0.00+	0.00+	
U R	2004	10742512	2.06.06	2.12.01	1.07	478,28+	0.00+	478,28+	478,28+	0.00+	0.00+	
U R	2004	10740282	2.06.06	1.04.19	1.07	254,70+	0.00+	254,70+	254,70+	0.00+	0.00+	
U R	2004	10740850	2.06.02.01	1.05.02	1.07	638,96+	0.00+	638,96+	638,96+	0.00+	0.00+	
U R	2004	10742736	2.06.01.02	1.05.01	1.07	150,00+	20,32	129,68+	129,68+	0.00+	0.00+	diminuz. per liquid. missione
U R	2004	10742713	2.06.02.01	1.05.09	1.07	5.425,00+	0.00+	5.425,00+	5.425,00+	0.00+	0.00+	
U R	2004	10742595	2.06.02.01	1.05.01	1.07	100,00+	0.00+	100,00+	100,00+	0.00+	0.00+	
U R	2004	10740326	2.06.06	1.05.09	1.07	3.993,00+	358,82	3.634,18+	3.634,18+	0.00+	0.00+	diminuz. per impegno di massima sovrastimato
U R	2004	10741895	2.06.06	1.05.09	1.07	2.929,50+	0.00+	2.929,50+	2.929,50+	0.00+	0.00+	
U R	2004	10740511	2.06.06	1.05.09	1.07	4.380,00+	0.00+	4.380,00+	4.380,00+	0.00+	0.00+	
U R	2004	10742665	2.06.06	1.05.09	1.07	2.820,00+	0.00+	2.820,00+	2.820,00+	0.00+	0.00+	
U R	2004	10742376	2.06.06	1.05.09	1.07	5.796,00+	0.00+	5.796,00+	5.796,00+	0.00+	0.00+	
U R	2004	10740277	1.01.01	1.04.17	1.07	333,08+	0.01	333,07+	333,07+	0.00+	0.00+	diminuz. per arrotondamento
U R	2004	10742371	1.01.01	1.04.17	1.07	211,20+	0.00+	211,20+	211,20+	0.00+	0.00+	
U R	2004	10742577	1.01.01	1.04.17	1.07	360,00+	0.00+	360,00+	360,00+	0.00+	0.00+	
U R	2004	10742578	1.01.02.01	1.05.01	1.07	100,00+	28,03	71,97+	71,97+	0.00+	0.00+	diminuz. per liquid. missione
U R	2004	10742590	1.01.02.01	1.05.01	1.07	100,00+	25,01	74,99+	74,99+	0.00+	0.00+	diminuz. per liquid. missione
U R	2004	10742604	1.01.02.01	1.05.01	1.07	100,00+	19,81	80,19+	80,19+	0.00+	0.00+	diminuz. per liquid. missione
U R	2004	10742488	1.01.02.01	1.05.01	1.07	2.500,00+	0.00+	2.500,00+	2.500,00+	0.00+	0.00+	
U R	2004	10742521	1.01.02.01	1.05.01	1.07	1.900,00+	315,76	1.584,24+	1.584,24+	0.00+	0.00+	diminuz. per liquid. missione
U R	2004	10742526	1.01.02.01	1.05.01	1.07	160,00+	15,13	144,87+	144,87+	0.00+	0.00+	diminuz. per liquid. missione

XV LEGISLATURA - DISEGNI DI LEGGE E RELAZIONI - DOCUMENTI

U	R	2004	10742033	1.01.02.01	1.05.04.	1.07	900,00+	93,50-	806,44+	806,44+	806,44+	0,00+	diminuz. per impegno di massima sovrastimato
U	R	2004	10742701	1.01.02.01	1.05.05.	1.07	140,08+	0,00+	140,08+	140,08+	140,08+	0,00+	
U	R	2004	10742705	1.01.02.01	1.05.05.	1.07	140,08+	0,00+	140,08+	140,08+	140,08+	0,00+	
U	R	2004	10742706	1.01.02.01	1.05.01.	1.07	1.191,35+	0,00+	1.191,35+	1.191,35+	1.191,35+	0,00+	
U	R	2004	10742545	1.01.02.01	2.10.01.	1.07	768,00+	0,00+	768,00+	768,00+	768,00+	0,00+	
U	R	2004	10740212	1.01.02.01	1.05.03.	1.07	1.101,60+	0,00+	1.101,60+	1.101,60+	734,40+	367,20+	
U	R	2004	10740213	1.01.02.01	1.05.03.	1.07	6.840,00+	0,00+	6.840,00+	6.840,00+	4.560,00+	2.280,00+	
U	R	2004	10740214	1.01.02.01	1.05.03.	1.07	5.400,00+	0,00+	5.400,00+	5.400,00+	3.600,00+	1.800,00+	
U	R	2004	10742390	1.01.02.01	1.05.03.	1.07	50,00+	0,00+	50,00+	50,00+	50,00+	0,00+	
U	R	2004	10742303	1.01.02.01	1.05.02.	1.07	140,53+	0,00+	140,53+	140,53+	140,53+	0,00+	
U	R	2004	10742689	1.01.02.01	1.05.02.	1.07	87,11+	0,00+	87,11+	87,11+	87,11+	0,00+	
U	R	2004	10742131	1.01.02.01	2.10.02.	1.07	5.015,02+	0,00+	5.015,02+	741,73+	4.273,29+	0,00+	
U	R	2004	10742525	1.01.01.	4.18.07.	1.07	50,00+	26,99-	23,01+	23,01+	23,01+	0,00+	diminuz. per liquid. missione
U	R	2004	10742541	1.01.01.	4.18.07.	1.07	73,69+	0,00+	73,69+	73,69+	73,69+	0,00+	
U	R	2004	10742663	1.01.01.	4.18.07.	1.07	135,40+	0,00+	135,40+	135,40+	135,40+	0,00+	
U	R	2004	10742387	1.01.01.	4.18.06.	1.07	928,96+	0,00+	928,96+	653,22+	275,74+	0,00+	
U	R	2004	10743870	1.01.01.	4.18.07.	1.07	334,22+	0,00+	334,22+	334,22+	334,22+	0,00+	
U	R	2004	10741905	1.03.01.03	2.10.01.	1.07	2.000,00+	0,00+	2.000,00+	2.000,00+	2.000,00+	0,00+	
U	R	2004	10742485	1.01.01.	2.09.01.	1.07	600,00+	0,00+	600,00+	600,00+	600,00+	0,00+	
U	R	2004	10742687	1.01.01.	2.09.03.	1.07	840,84+	0,00+	840,84+	840,84+	840,84+	0,00+	
U	R	2004	10741573	1.06.01.06	1.05.01.	1.07	3.400,00+	0,00+	3.400,00+	3.400,00+	3.400,00+	0,00+	
U	R	2004	10742591	1.06.01.06	1.05.01.	1.07	100,00+	8,15-	91,85+	91,85+	91,85+	0,00+	diminuz. per liquid. missione
U	R	2004	10741861	1.06.01.06	1.05.04.	1.07	4.100,00+	2,72-	407,28+	407,28+	407,28+	0,00+	diminuz. per impegno di massima sovrastimato
U	R	2004	10740549	1.06.01.06	1.05.08.	1.07	7.031,34+	0,00+	7.031,34+	7.031,34+	7.031,34+	0,00+	
U	R	2004	10741413	1.06.01.07	1.05.01.	1.07	3.450,00+	0,00+	3.450,00+	3.450,00+	3.450,00+	0,00+	
U	R	2004	10742605	1.06.01.07	1.05.01.	1.07	150,00+	68,19-	81,81+	81,81+	81,81+	0,00+	diminuz. per liquid. missione
U	R	2004	10740553	1.06.01.07	1.05.08.	1.07	25.859,16+	0,00+	25.859,16+	25.859,16+	25.859,16+	0,00+	
U	R	2004	10742708	1.07.03	1.05.01.	1.07	1.243,19+	0,00+	1.243,19+	1.243,19+	1.243,19+	0,00+	
U	R	2004	10742570	1.08.01.07	1.05.01.	1.07	100,00+	35,23-	64,77+	64,77+	64,77+	0,00+	diminuz. per liquid. missione
U	R	2004	10741716	1.09.03	1.05.08.	1.07	19.530,00+	0,00+	19.530,00+	19.530,00+	19.530,00+	0,00+	
U	R	2004	10742534	1.09.03	1.05.01.	1.07	820,00+	0,00+	820,00+	820,00+	820,00+	0,00+	
U	R	2004	10742609	1.09.03	1.05.01.	1.07	100,00+	29,27-	70,73+	70,73+	70,73+	0,00+	diminuz. per liquid. missione
U	R	2004	10740762	1.09.08.03	1.05.09.	1.07	74.080,49+	0,00+	74.080,49+	59.556,70+	14.523,79+	0,00+	diminuz. per impegno di massima sovrastimato
U	R	2004	10742722	1.11.07	1.05.04.	1.07	2.000,00+	1.134,12-	865,88+	865,88+	865,88+	0,00+	diminuz. per liquid. missione
U	R	2004	10742723	1.11.07	1.05.01.	1.07	2.300,00+	198,20-	2.101,80+	2.101,80+	2.101,80+	0,00+	
U	R	2004	10742458	1.11.09	2.12.01.	1.07	260,40+	0,00+	260,40+	260,40+	260,40+	0,00+	
U	R	2004	10742494	1.11.09	2.10.01.	1.07	694,00+	0,00+	694,00+	694,00+	694,00+	0,00+	
U	R	2004	10742727	1.11.09	1.05.04.	1.07	1.245,00+	256,50-	988,50+	988,50+	988,50+	0,00+	diminuz. per impegno di massima sovrastimato
U	R	2004	10742331	1.11.09	2.10.01.	1.07	1.082,52+	0,00+	1.082,52+	1.082,52+	1.082,52+	0,00+	
U	R	2004	10742702	1.11.13	2.12.01.	1.07	613,09+	0,00+	613,09+	613,09+	613,09+	0,00+	
U	R	2004	10741836	1.11.13	2.10.01.	1.07	1.927,60+	47,94-	1.879,66+	1.879,66+	1.879,66+	0,00+	diminuz. per fluttuazione del cambio di riferimento
U	R	2004	10742681	2.05.01.	2.10.01.	1.07	3.381,00+	24,87-	3.356,13+	3.356,13+	3.356,13+	0,00+	diminuz. per fluttuazione del cambio
U	R	2004	10742587	2.05.01.	1.05.09.	1.07	10.800,00+	0,00+	10.800,00+	10.800,00+	10.800,00+	0,00+	
U	R	2004	10742254	2.05.04.01	1.05.01.	1.07	600,00+	213,58-	386,42+	386,42+	386,42+	0,00+	diminuz. per liquid. missione
U	R	2004	10742548	2.05.01.02	1.05.01.	1.07	289,64+	0,00+	289,64+	289,64+	289,64+	0,20+	
U	R	2004	10742594	2.06.01.02	1.05.01.	1.07	600,00+	0,00+	600,00+	600,00+	600,00+	0,00+	
U	R	2004	10742535	2.06.02.01	1.05.01.	1.07	150,00+	20,67-	129,33+	129,33+	129,33+	0,00+	diminuz. per liquid. missione
U	R	2004	10741496	2.06.01.02	2.10.01.	1.07	4.940,00+	0,00+	4.940,00+	4.940,00+	4.940,00+	0,00+	
U	R	2004	10742342	2.06.01.02	2.10.01.	1.07	63,65+	0,00+	63,65+	63,65+	63,65+	0,00+	
U	R	2004	10740051	1.01.02.01	1.05.08.	1.07	1.808,29+	0,01-	1.808,28+	1.808,28+	1.808,28+	0,00+	diminuz. per arrotondamento
U	R	2004	10740052	1.01.02.01	1.05.08.	1.07	7.233,30+	0,00+	7.233,30+	7.233,30+	7.233,30+	0,00+	
U	R	2004	10742716	1.01.02.01	1.05.08.	1.07	18.100,00+	0,00+	18.100,00+	15.938,41+	2.161,59+	0,00+	diminuzione per dimissioni
U	R	2004	10742704	2.06.06	1.05.08.	1.07	18.987,50+	7,91145-	11.076,05+	11.076,05+	11.076,05+	0,00+	
U	R	2004	10742529	2.06.06	1.05.01.	1.07	5.300,00+	0,00+	5.300,00+	5.300,00+	5.300,00+	0,00+	

XV LEGISLATURA - DISEGNI DI LEGGE E RELAZIONI - DOCUMENTI

U	R	2004	10742608	2.06.06.	1.05.01.	1.07	400,00+	0,00+	400,00+	400,00+	0,00+	0,00+	diminuz. per liquid. missione
U	R	2004	10742611	2.06.06.	1.05.01.	1.07	500,00+	202,71-	297,29+	297,29+	0,00+	0,00+	diminuz. per liquid. missione
U	R	2004	10742612	2.06.06.	1.05.01.	1.07	600,00+	212,28-	287,72+	287,72+	0,00+	0,00+	diminuz. per liquid. missione
U	R	2004	10742613	2.06.06.	1.05.01.	1.07	600,00+	266,61-	333,39+	333,39+	0,00+	0,00+	diminuz. per liquid. missione
U	R	2004	10742668	2.06.06.	1.04.17.	1.07	1.714,80+	0,00+	1.714,80+	1.714,80+	0,00+	0,00+	
U	R	2004	10742571	2.15.03.02	1.05.01.	1.07	700,00+	582,96-	117,04+	117,04+	0,00+	0,00+	diminuz. per richiesta finale inferiore alla richiesta iniziale
U	R	2004	10742262	1.03.01.03	1.05.01.	1.07	75,00+	75,00-	0,00+	0,00+	0,00+	0,00+	azzeramento per annullamento missione
U	R	2004	10741645	1.01.01	2.09.02	1.07	600,00+	0,00+	600,00+	600,00+	0,00+	0,00+	
U	R	2004	10740247	1.01.02.01	1.05.08	1.07	39.850,00+	0,00+	39.850,00+	961,55+	38.888,45+	38.888,45+	
U	R	2004	10740248	1.01.02.01	1.05.08	1.07	39.850,00+	0,00+	39.850,00+	0,00+	39.850,00+	39.850,00+	
U	R	2004	10741856	1.01.02.01	1.05.09	1.07	22.108,35+	0,00+	22.108,35+	22.108,35+	0,00+	0,00+	
U	R	2004	10742281	1.01.02.01	1.05.09	1.07	1.356,25+	0,00+	1.356,25+	1.356,25+	0,00+	0,00+	
U	R	2004	10742460	1.01.01	2.09.01	1.07	600,00+	0,00+	600,00+	600,00+	0,00+	0,00+	
U	R	2004	10742505	1.01.02.01	2.10.02	1.07	150,00+	0,00+	150,00+	150,00+	0,00+	0,00+	
U	R	2004	10742015	1.06.01.01	1.05.01.	1.07	3.800,00+	0,00+	3.800,00+	3.298,24+	501,76+	501,76+	
U	R	2004	10844043	1.01.02.01	1.05.02	1.08	3.033,22+	0,00+	3.033,22+	3.033,22+	0,00+	0,00+	
U	R	2004	10840004	1.01.01	1.04.04	1.08	173,00+	0,00+	173,00+	173,00+	0,00+	0,00+	
U	R	2004	10841814	1.01.01	1.04.05	1.08	2.307,36+	0,00+	2.307,36+	2.307,36+	0,00+	0,00+	
U	R	2004	10841549	1.01.01	1.04.17	1.08	898,99+	0,00+	898,99+	898,99+	0,00+	0,00+	
U	R	2004	10840001	1.01.02.01	1.05.01	1.08	144,90+	0,00+	144,90+	144,90+	0,00+	0,00+	
U	R	2004	10840002	1.01.02.01	1.05.01	1.08	65,60+	0,00+	65,60+	65,60+	0,00+	0,00+	
U	R	2001	10910408	2.09.01	2.09.01	1.09	10.845,59+	0,00+	10.845,59+	0,00+	10.845,59+	10.845,59+	
U	R	2001	10910943	1.01.01	1.04.09	1.09	5.131,50+	0,00+	5.131,50+	4.105,20+	1.026,30+	1.026,30+	
U	R	2002	10920259	2.09.01	2.09.01	1.09	12.750,00+	0,00+	12.750,00+	12.750,00+	0,00+	0,00+	
U	R	2002	10922166	2.07	1.06.02	1.09	15.493,71+	0,00+	15.493,71+	0,00+	15.493,71+	15.493,71+	
U	R	2002	10922321	1.02.01	2.11.02	1.09	1.056,83+	0,00+	1.056,83+	0,00+	1.056,83+	1.056,83+	
U	R	2002	10922333	1.02.01	2.11.02	1.09	680,53+	0,00+	680,53+	680,53+	0,00+	0,00+	
U	R	2002	10922234	1.02.01	2.11.02	1.09	20.000,00+	0,00+	20.000,00+	0,00+	20.000,00+	20.000,00+	
U	R	2002	10922235	1.02.01	2.11.02	1.09	5.000,00+	0,00+	5.000,00+	0,00+	5.000,00+	5.000,00+	
U	R	2002	10921627	1.11.06	1.04.23	1.09	4.176,60+	0,00+	4.176,60+	1.486,80+	2.689,80+	2.689,80+	
U	R	2003	10932096	1.01.01	1.05.06	1.09	334,80+	0,00+	334,80+	334,80+	0,00+	0,00+	
U	R	2003	10932347	1.01.01	4.18.08	1.09	17.868,02+	0,00+	17.868,02+	17.868,02+	0,00+	0,00+	
U	R	2003	10930491	1.01.01	1.04.22	1.09	585,00+	0,00+	585,00+	0,00+	585,00+	585,00+	
U	R	2003	10930878	2.09.01	1.05.09	1.09	88,98+	0,00+	88,98+	0,00+	88,98+	88,98+	
U	R	2003	10930879	2.09.01	1.05.09	1.09	88,82+	0,00+	88,82+	0,00+	88,82+	88,82+	
U	R	2003	10930880	2.09.01	1.05.09	1.09	27,35+	0,00+	27,35+	0,00+	27,35+	27,35+	
U	R	2003	10931836	2.09.01	2.09.01	1.09	2.200,00+	0,00+	2.200,00+	0,00+	2.200,00+	2.200,00+	
U	R	2003	10931858	1.01.01	1.04.17	1.09	6.847,06+	0,00+	6.847,06+	0,00+	6.847,06+	6.847,06+	
U	R	2003	10932008	1.01.02.01	1.05.09	1.09	45,03+	0,00+	45,03+	0,00+	45,03+	45,03+	
U	R	2003	10932014	2.15.16	1.05.09	1.09	50,18+	0,00+	50,18+	0,00+	50,18+	50,18+	
U	R	2003	10932016	2.15.16	1.05.09	1.09	50,19+	0,00+	50,19+	0,00+	50,19+	50,19+	
U	R	2003	10932097	2.09.01	1.05.09	1.09	53,25+	0,00+	53,25+	0,00+	53,25+	53,25+	
U	R	2003	10932264	2.09.01	2.09.01	1.09	1.300,00+	0,00+	1.300,00+	1.200,00+	100,00+	100,00+	
U	R	2003	10932283	1.02.01	2.11.02	1.09	492.252,76+	0,00+	492.252,76+	387.002,47+	105.250,29+	105.250,29+	
U	R	2003	10932299	2.09.01	2.09.01	1.09	5.000,00+	0,00+	5.000,00+	0,00+	5.000,00+	5.000,00+	
U	R	2003	10932301	2.09.01	1.05.09	1.09	33,61+	0,00+	33,61+	0,00+	33,61+	33,61+	
U	R	2003	10932305	2.09.01	1.05.09	1.09	3,79+	0,00+	3,79+	0,00+	3,79+	3,79+	
U	R	2003	10932309	1.11.06	1.05.09	1.09	11,74+	0,00+	11,74+	0,00+	11,74+	11,74+	
U	R	2003	10932313	2.07	1.05.09	1.09	3,17+	0,00+	3,17+	0,00+	3,17+	3,17+	
U	R	2003	10932316	1.01.02.01	1.05.09	1.09	24,01+	0,00+	24,01+	0,00+	24,01+	24,01+	
U	R	2003	10932315	2.09.01	1.05.09	1.09	19,39+	0,00+	19,39+	0,00+	19,39+	19,39+	
U	R	2003	10932328	1.01.02.01	1.05.09	1.09	4,31+	0,00+	4,31+	0,00+	4,31+	4,31+	

XV LEGISLATURA - DISEGNI DI LEGGE E RELAZIONI - DOCUMENTI

U	R	2003	10932329	1.01.01	1.02.05	1.09	1.875,31+	0,00+	1.875,31+	0,00+	1.875,31+	0,00+	1.875,31+
U	R	2003	10932330	2.09.01	1.05.09	1.09	6,83+	0,00+	6,83+	0,00+	6,83+	0,00+	6,83+
U	R	2003	10930364	2.16.08.01	1.05.09	1.09	87,97+	0,00+	87,97+	0,00+	87,97+	0,00+	87,97+
U	R	2004	10940396	1.01.01	4.18.02	1.09	51,06+	0,00+	51,06+	0,00+	51,06+	0,00+	51,06+
U	R	2004	10940510	1.09.12	1.05.09	1.09	8,70+	0,00+	8,70+	0,00+	8,70+	0,00+	8,70+
U	R	2004	10940513	1.13.09.02	1.05.09	1.09	369,54+	0,00+	369,54+	0,00+	369,54+	0,00+	369,54+
U	R	2004	10940650	1.01.01	1.04.23	1.09	1.032,30+	0,00+	1.032,30+	976,50+	55,80+	0,00+	55,80+
U	R	2004	10940512	1.13.09.02	1.05.09	1.09	3.115,08+	0,00+	3.115,08+	3.115,08+	0,00+	0,00+	0,00+
U	R	2004	10940515	1.08.01.05	1.05.09	1.09	7,47+	0,00+	7,47+	0,00+	7,47+	0,00+	7,47+
U	R	2004	10940550	1.11.06	1.05.09	1.09	25,75+	0,00+	25,75+	0,00+	25,75+	0,00+	25,75+
U	R	2004	10940659	1.06.01.02	1.05.09	1.09	5.048,27+	0,00+	5.048,27+	5.048,27+	0,00+	0,00+	0,00+
U	R	2004	10940660	1.06.01.02	1.05.09	1.09	1.097,93+	0,00+	1.097,93+	1.058,30+	39,63+	0,00+	39,63+
U	R	2004	10940661	1.01.01	4.18.02	1.09	54,93+	0,00+	54,93+	0,00+	54,93+	0,00+	54,93+
U	R	2004	10940757	2.16.04.02	1.05.09	1.09	15.106,64+	0,00+	15.106,64+	15.106,64+	0,00+	0,00+	0,00+
U	R	2004	10940758	2.16.04.02	1.05.09	1.09	3.199,63+	0,00+	3.199,63+	3.167,82+	31,81+	0,00+	31,81+
U	R	2004	10940112	2.09.01	2.10.02	1.09	21,85+	0,00+	21,85+	0,00+	21,85+	0,00+	21,85+
U	R	2004	10940034	2.09.01	1.05.09	1.09	36,92+	0,00+	36,92+	0,00+	36,92+	0,00+	36,92+
U	R	2004	10940035	2.09.01	1.05.09	1.09	1.260,29+	0,00+	1.260,29+	1.260,29+	0,00+	0,00+	0,00+
U	R	2004	10940036	2.09.01	1.05.09	1.09	107,13+	0,00+	107,13+	107,13+	0,00+	0,00+	0,00+
U	R	2004	10940053	1.02.01	2.11.02	1.09	577,75+	0,00+	577,75+	0,00+	577,75+	0,00+	577,75+
U	R	2004	10940112	2.09.01	1.05.09	1.09	1.836,00+	0,00+	1.836,00+	1.836,00+	0,00+	0,00+	0,00+
U	R	2004	10940113	2.09.01	1.05.09	1.09	725,22+	0,00+	725,22+	127,50+	597,72+	0,00+	597,72+
U	R	2004	10940148	1.13.09.02	1.05.09	1.09	2.299,19+	0,00+	2.299,19+	2.299,16+	0,03+	0,00+	0,03+
U	R	2004	10940149	1.13.09.02	1.05.09	1.09	272,31+	0,00+	272,31+	272,31+	0,00+	0,00+	0,00+
U	R	2004	10940249	2.09.01	1.05.09	1.09	3.563,47+	0,00+	3.563,47+	3.563,47+	0,00+	0,00+	0,00+
U	R	2004	10940250	2.09.01	1.05.09	1.09	788,14+	0,00+	788,14+	788,14+	0,00+	0,00+	0,00+
U	R	2004	10940256	1.13.09.03	1.05.09	1.09	2.076,38+	0,00+	2.076,38+	2.076,38+	0,00+	0,00+	0,00+
U	R	2004	10940257	1.13.09.03	1.05.09	1.09	246,62+	0,00+	246,62+	246,62+	0,00+	0,00+	0,00+
U	R	2004	10940258	1.13.09.02	1.05.09	1.09	2.076,72+	0,00+	2.076,72+	2.076,72+	0,00+	0,00+	0,00+
U	R	2004	10940259	1.13.09.02	1.05.09	1.09	246,36+	0,00+	246,36+	246,36+	0,00+	0,00+	0,00+
U	R	2004	10940072	1.01.01	4.18.02	1.09	51,20+	0,00+	51,20+	0,00+	51,20+	0,00+	51,20+
U	R	2004	10940181	1.01.01	4.18.02	1.09	50,11+	0,00+	50,11+	0,00+	50,11+	0,00+	50,11+
U	R	2004	10940361	1.11.09	1.05.09	1.09	3.317,33+	0,00+	3.317,33+	3.317,33+	0,00+	0,00+	0,00+
U	R	2004	10940363	1.09.03	1.05.09	1.09	741,60+	0,00+	741,60+	691,19+	50,41+	0,00+	50,41+
U	R	2004	10940938	2.09.01	1.05.09	1.09	10.070,87+	0,00+	10.070,87+	10.070,87+	0,00+	0,00+	0,00+
U	R	2004	10940939	2.09.01	1.05.09	1.09	2.159,38+	0,00+	2.159,38+	2.159,38+	0,00+	0,00+	0,00+
U	R	2004	10940954	1.11.09	1.05.09	1.09	2,34+	0,00+	2,34+	0,00+	2,34+	0,00+	2,34+
U	R	2004	10940955	2.09.01	1.05.09	1.09	25,85+	0,00+	25,85+	0,00+	25,85+	0,00+	25,85+
U	R	2004	10940972	1.01.01	1.04.21	1.09	2.478,99+	0,00+	2.478,99+	2.478,99+	0,00+	0,00+	0,00+
U	R	2004	10940982	2.09.01	2.09.01	1.09	8.398,05+	0,00+	8.398,05+	8.398,05+	0,00+	0,00+	0,00+
U	R	2004	10941033	2.09.01	1.05.09	1.09	1.875,26+	0,00+	1.875,26+	1.875,26+	0,00+	0,00+	0,00+
U	R	2004	10941043	1.01.01	4.18.02	1.09	59,82+	0,00+	59,82+	0,00+	59,82+	0,00+	59,82+
U	R	2004	10941087	1.06.01.01	1.05.02	1.09	96,84+	0,00+	96,84+	96,84+	0,00+	0,00+	0,00+
U	R	2004	10941098	1.01.01	1.04.17	1.09	8.943,16+	0,00+	8.943,16+	8.943,16+	0,00+	0,00+	0,00+
U	R	2004	10942052	1.01.01	1.04.02	1.09	993,60+	0,00+	993,60+	993,60+	0,00+	0,00+	0,00+
U	R	2004	10942053	1.01.01	1.04.02	1.09	1.128,52+	0,00+	1.128,52+	1.128,52+	0,00+	0,00+	0,00+
U	R	2004	10942069	1.01.01	1.04.02	1.09	102,04+	0,00+	102,04+	102,04+	0,00+	0,00+	0,00+
U	R	2004	10941921	1.01.01	1.04.02	1.09	174,72+	0,00+	174,72+	174,72+	0,00+	0,00+	0,00+
U	R	2004	10942072	1.01.01	1.04.05	1.09	2.189,72+	0,00+	2.189,72+	2.189,72+	0,00+	0,00+	0,00+
U	R	2004	10942073	1.01.01	1.04.05	1.09	849,45+	0,00+	849,45+	849,45+	0,00+	0,00+	0,00+
U	R	2004	10942040	1.01.01	1.04.10	1.09	13.500,00+	0,00+	13.500,00+	10.572,00+	2.928,00+	0,00+	2.928,00+
U	R	2004	10942041	1.01.01	1.04.10	1.09	1.247,20+	0,00+	1.247,20+	0,00+	1.247,20+	0,00+	1.247,20+
U	R	2004	10940767	2.15.07	1.05.09	1.09	10,92+	0,00+	10,92+	0,00+	10,92+	0,00+	10,92+
U	R	2004	10940770	1.11.10	1.05.09	1.09	10,33+	0,00+	10,33+	0,00+	10,33+	0,00+	10,33+

XV LEGISLATURA - DISEGNI DI LEGGE E RELAZIONI - DOCUMENTI

U R 2004	10940833	1.01.01	4.18.02	1.09	53,03+	0,00+	53,03+	0,00+	53,03+	0,00+	53,03+
U R 2004	10940880	1.01.01	1.04.02	1.09	225,60+	0,00+	225,60+	0,00+	225,60+	0,00+	225,60+
U R 2004	10940930	1.01.01	1.05.09	1.09	25,98+	0,00+	25,98+	0,00+	25,98+	0,00+	25,98+
U R 2004	10940933	2.09.01	1.05.09	1.09	10.070,87+	0,00+	10.070,87+	10.070,87+	10.070,87+	0,00+	0,00+
U R 2004	10940935	2.09.01	1.05.09	1.09	2.159,38+	0,00+	2.159,38+	2.159,38+	2.159,38+	0,00+	0,00+
U R 2004	10940936	2.09.01	1.05.09	1.09	10.070,87+	0,00+	10.070,87+	10.070,87+	10.070,87+	0,00+	0,00+
U R 2004	10940937	2.09.01	1.05.09	1.09	2.159,38+	0,00+	2.159,38+	2.159,38+	2.159,38+	0,00+	0,00+
U R 2004	10941102	2.09.01	1.05.09	1.09	9.502,76+	0,00+	9.502,76+	9.502,76+	9.502,76+	0,00+	0,00+
U R 2004	10941103	2.09.01	1.05.09	1.09	2.022,39+	0,00+	2.022,39+	2.019,50+	2.019,50+	2,89+	2,89+
U R 2004	10941212	2.09.01	1.05.09	1.09	15,80+	0,00+	15,80+	0,00+	15,80+	0,00+	15,80+
U R 2004	10941219	2.09.01	1.05.09	1.09	496,77+	0,00+	496,77+	496,77+	496,77+	0,00+	0,00+
U R 2004	10941220	2.09.01	1.05.09	1.09	1.000,00+	0,00+	1.000,00+	1.000,00+	1.000,00+	0,00+	0,00+
U R 2004	10941221	2.09.01	1.05.09	1.09	231,65+	0,00+	231,65+	209,67+	209,67+	21,98+	21,98+
U R 2004	10941284	2.09.01	1.05.09	1.09	2.593,07+	0,00+	2.593,07+	2.593,07+	2.593,07+	0,00+	0,00+
U R 2004	10941467	2.09.01	1.05.09	1.09	20.689,65+	0,00+	20.689,65+	20.689,65+	20.689,65+	0,00+	0,00+
U R 2004	10941468	2.09.01	1.05.09	1.09	2.088,43+	0,00+	2.088,43+	2.088,43+	2.088,43+	0,00+	0,00+
U R 2004	10941563	2.09.01	1.05.09	1.09	34,76+	0,00+	34,76+	0,00+	34,76+	0,00+	34,76+
U R 2004	10941673	2.09.01	1.05.09	1.09	16.113,45+	0,00+	16.113,45+	15.493,70+	15.493,70+	619,75+	619,75+
U R 2004	10941675	2.09.01	1.05.09	1.09	3.294,96+	0,00+	3.294,96+	3.248,07+	3.248,07+	46,89+	46,89+
U R 2004	10941881	2.09.01	1.05.09	1.09	17.552,21+	0,00+	17.552,21+	17.552,21+	17.552,21+	0,00+	0,00+
U R 2004	10941882	2.09.01	1.05.09	1.09	3.661,22+	0,00+	3.661,22+	3.661,22+	3.661,22+	0,00+	0,00+
U R 2004	10941883	2.09.01	1.05.09	1.09	6.841,98+	0,00+	6.841,98+	6.841,98+	6.841,98+	0,00+	0,00+
U R 2004	10942071	2.09.01	1.05.09	1.09	16,90+	0,00+	16,90+	0,00+	16,90+	0,00+	16,90+
U R 2004	10941884	2.09.01	1.05.09	1.09	1.429,85+	0,00+	1.429,85+	1.427,39+	1.427,39+	2,46+	2,46+
U R 2004	10942076	2.09.01	1.05.09	1.09	50,30+	0,00+	50,30+	0,00+	50,30+	0,00+	50,30+
U R 2004	10941099	2.09.01	2.09.01	1.09	29.396,80+	0,00+	29.396,80+	0,00+	29.396,80+	0,00+	29.396,80+
U R 2004	10941101	2.09.01	1.05.09	1.09	49,12+	0,00+	49,12+	0,00+	49,12+	0,00+	49,12+
U R 2004	10941735	2.09.01	2.09.01	1.09	340,00+	0,00+	340,00+	340,00+	340,00+	0,00+	0,00+
U R 2004	10941752	2.09.01	2.09.01	1.09	1.967,00+	0,00+	1.967,00+	1.967,00+	1.967,00+	0,00+	0,00+
U R 2004	10941755	2.09.01	2.09.01	1.09	818,00+	0,00+	818,00+	818,00+	818,00+	0,00+	0,00+
U R 2004	10941850	2.09.01	2.09.01	1.09	2.030,74+	0,00+	2.030,74+	2.030,74+	2.030,74+	0,00+	0,00+
U R 2004	10941851	2.09.01	2.09.01	1.09	1.055,00+	0,00+	1.055,00+	1.055,00+	1.055,00+	0,00+	0,00+
U R 2004	10942067	2.09.01	2.09.01	1.09	5.000,00+	0,00+	5.000,00+	5.000,00+	5.000,00+	0,00+	0,00+
U R 2004	10942058	2.09.01	1.05.02	1.09	480,00+	0,00+	480,00+	480,00+	480,00+	0,00+	0,00+
U R 2004	10942066	2.09.01	1.05.02	1.09	523,00+	0,00+	523,00+	523,00+	523,00+	0,00+	0,00+
U R 2004	10941940	1.01.01	1.05.09	1.09	346,32+	0,00+	346,32+	346,32+	346,32+	0,00+	0,00+
U R 2004	10942047	1.01.01	1.05.09	1.09	960,00+	0,00+	960,00+	960,00+	960,00+	0,00+	0,00+
U R 2004	10942006	1.01.01	2.09.01	1.09	3.189,99+	0,00+	3.189,99+	3.189,99+	3.189,99+	0,00+	0,00+
U R 2004	10941564	1.01.01	1.07.02	1.09	354,93+	0,00+	354,93+	354,93+	354,93+	0,00+	0,00+
U R 2004	10942051	1.01.01	2.09.01	1.09	1.692,00+	0,00+	1.692,00+	1.692,00+	1.692,00+	0,00+	0,00+
U R 2004	10941941	1.01.01	2.09.03	1.09	309,62+	0,00+	309,62+	309,62+	309,62+	0,00+	0,00+
U R 2004	10941175	1.01.01	4.18.02	1.09	62,28+	0,00+	62,28+	0,00+	62,28+	0,00+	62,28+
U R 2004	10941290	1.01.01	4.18.02	1.09	61,56+	0,00+	61,56+	0,00+	61,56+	0,00+	61,56+
U R 2004	10941424	1.01.01	4.18.02	1.09	62,55+	0,00+	62,55+	0,00+	62,55+	0,00+	62,55+
U R 2004	10941848	2.09.01	1.05.02	1.09	186,66+	0,00+	186,66+	186,66+	186,66+	0,00+	0,00+
U R 2004	10941849	2.09.01	1.05.02	1.09	1.502,00+	0,00+	1.502,00+	1.502,00+	1.502,00+	0,00+	0,00+
U R 2004	10941929	2.09.01	1.05.02	1.09	1.150,00+	0,00+	1.150,00+	1.150,00+	1.150,00+	0,00+	0,00+
U R 2004	10942042	2.09.01	1.05.02	1.09	384,14+	0,00+	384,14+	376,03+	376,03+	8,11+	8,11+
U R 2004	10941632	1.01.01	4.18.02	1.09	76,71+	0,00+	76,71+	0,00+	76,71+	0,00+	76,71+
U R 2004	10941832	1.01.01	4.18.02	1.09	72,30+	0,00+	72,30+	0,00+	72,30+	0,00+	72,30+
U R 2004	10941942	1.01.01	4.18.02	1.09	67,39+	0,00+	67,39+	0,00+	67,39+	0,00+	67,39+
U R 2004	10942055	1.01.01	4.18.08	1.09	2.648,71+	0,00+	2.648,71+	2.648,71+	2.648,71+	0,00+	0,00+
U R 2004	10941349	2.09.01	1.04.21	1.09	1.368,00+	0,00+	1.368,00+	0,00+	1.368,00+	0,00+	1.368,00+
U R 2004	10942074	2.09.01	1.05.01	1.09	282,00+	0,00+	282,00+	282,00+	282,00+	0,00+	0,00+

XV LEGISLATURA - DISEGNI DI LEGGE E RELAZIONI - DOCUMENTI

U R	2004	10941184	2.09.01	1.05.02	1.09	1.153,14+	0,00+	1.153,14+	1.153,14+	0,00+	0,00+
U R	2004	10941262	2.09.01	1.05.02	1.09	239,51+	0,00+	239,51+	239,51+	0,00+	0,00+
U R	2004	10941519	2.09.01	1.05.02	1.09	558,00+	0,00+	558,00+	558,00+	0,00+	0,00+
U R	2004	10941731	2.09.01	1.05.02	1.09	486,00+	0,00+	486,00+	486,00+	0,00+	0,00+
U R	2004	10941733	2.09.01	1.05.02	1.09	185,14+	0,00+	185,14+	185,14+	0,00+	0,00+
U R	2004	10941753	2.09.01	1.05.02	1.09	107,28+	0,00+	107,28+	107,28+	0,00+	0,00+
U R	2004	10941754	2.09.01	1.05.02	1.09	1.422,36+	0,00+	1.422,36+	1.422,36+	0,00+	0,00+
U R	2004	10941334	1.11.06	1.05.02	1.09	390,24+	0,00+	390,24+	0,00+	390,24+	0,04+
U R	2004	10941113	1.13.09.01	1.05.09	1.09	5.990,80+	0,00+	5.990,80+	5.990,76+	0,04+	0,02+
U R	2004	10941114	1.13.09.01	1.05.09	1.09	509,23+	0,00+	509,23+	509,21+	0,02+	0,04+
U R	2004	10941115	1.13.09.01	1.05.09	1.09	5.990,80+	0,00+	5.990,80+	5.990,76+	0,04+	0,02+
U R	2004	10941116	1.13.09.01	1.05.09	1.09	509,23+	0,00+	509,23+	509,21+	0,02+	0,04+
U R	2004	10941917	1.09.12	1.05.09	1.09	17.691,15+	0,00+	17.691,15+	17.691,15+	0,00+	0,00+
U R	2004	10941918	1.09.12	1.05.09	1.09	1.217,37+	0,00+	1.217,37+	1.217,37+	0,00+	0,00+
U R	2004	10941421	1.02.01	2.11.02	1.09	13.601,84+	0,00+	13.601,84+	13.601,84+	0,00+	0,00+
U R	2004	10941523	1.02.01	2.11.02	1.09	1.826,00+	0,00+	1.826,00+	0,00+	1.826,00+	0,00+
U R	2004	10941524	1.02.01	2.11.02	1.09	3.060,00+	0,00+	3.060,00+	0,00+	3.060,00+	0,00+
U R	2004	10941745	1.02.01	2.11.02	1.09	23.740,80+	0,00+	23.740,80+	23.740,80+	0,00+	0,00+
U R	2004	10941780	1.02.01	2.11.02	1.09	1.190,63+	0,00+	1.190,63+	1.190,63+	0,00+	0,00+
U R	2004	10941937	1.02.01	2.11.02	1.09	4.925,95+	0,00+	4.925,95+	4.925,95+	0,00+	0,00+
U R	2004	10942043	1.13.15	1.05.01	1.09	1.286,01+	0,00+	1.286,01+	1.286,01+	0,00+	0,00+
U R	2004	10942044	1.13.15	1.05.01	1.09	9,72+	0,00+	9,72+	9,72+	0,00+	0,00+
U R	2004	10941260	1.03.01.13	2.10.01	1.09	9.180,00+	0,00+	9.180,00+	9.180,00+	0,00+	0,00+
U R	2004	10941343	1.03.01.13	2.10.01	1.09	3.350,00+	0,00+	3.350,00+	3.350,00+	0,00+	0,00+
U R	2004	10941521	1.03.01.13	2.10.01	1.09	864,00+	0,00+	864,00+	864,00+	0,00+	0,00+
U R	2004	10941695	2.16.08.01	1.05.09	1.09	22.319,52+	0,00+	22.319,52+	22.319,52+	0,00+	0,00+
U R	2004	10941696	2.16.08.01	1.05.09	1.09	1.897,17+	0,00+	1.897,17+	1.897,17+	0,00+	0,00+
U R	2004	10941167	2.15.16	1.05.09	1.09	23,10+	0,00+	23,10+	0,00+	23,10+	0,00+
U R	2004	10941789	2.15.16	1.05.09	1.09	843,59+	0,00+	843,59+	843,59+	0,00+	0,00+
U R	2004	10941790	2.15.16	1.05.09	1.09	185,66+	0,00+	185,66+	180,00+	5,66+	0,00+
U R	2004	10942065	1.13.09.02	1.05.09	1.09	108,00+	0,00+	108,00+	108,00+	0,00+	0,00+
U R	2004	10941930	1.01.01	1.04.17	1.09	6.930,32+	0,00+	6.930,32+	6.930,28+	0,04+	0,04+
U R	2004	10942003	1.01.01	1.04.17	1.09	1.519,99+	0,00+	1.519,99+	1.519,97+	0,02+	0,02+
U R	2004	10942004	1.01.01	1.04.17	1.09	17.886,31+	0,00+	17.886,31+	17.886,31+	0,00+	0,00+
U R	2004	10942005	1.01.01	1.04.17	1.09	2.940,00+	0,00+	2.940,00+	2.940,00+	0,00+	0,00+
U R	2004	10942050	1.01.01	1.04.17	1.09	480,00+	0,00+	480,00+	480,00+	0,00+	0,00+
U R	2004	10941855	1.01.01	1.04.21	1.09	216,00+	0,00+	216,00+	216,00+	0,00+	0,00+
U R	2004	10941770	1.01.01	1.04.22	1.09	2.728,00+	0,00+	2.728,00+	2.491,29+	236,71+	0,00+
U R	2004	10941778	1.01.01	1.04.22	1.09	1.056,00+	0,00+	1.056,00+	1.056,00+	0,00+	0,00+
U R	2004	10941773	1.01.01	1.04.23	1.09	502,20+	0,00+	502,20+	502,20+	0,00+	0,00+
U R	2004	10941480	1.01.01	1.05.09	1.09	1.628,58+	0,00+	1.628,58+	1.628,58+	0,00+	0,00+
U R	2004	10941360	2.07	1.05.09	1.09	3.292,00+	0,00+	3.292,00+	3.292,00+	0,00+	0,00+
U R	2004	10941361	2.07	1.05.09	1.09	705,48+	0,00+	705,48+	705,48+	0,00+	0,00+
U R	2004	10941691	2.16.04.01	1.05.09	1.09	20.737,32+	0,00+	20.737,32+	20.737,32+	0,00+	0,00+
U R	2004	10941692	2.16.04.01	1.05.09	1.09	1.762,67+	0,00+	1.762,67+	1.762,67+	0,00+	0,00+
U R	2004	10942049	1.01.01	2.09.01	1.09	324,00+	0,00+	324,00+	324,00+	0,00+	0,00+
U R	2004	10941774	1.01.01	2.10.02	1.09	127,74+	0,00+	127,74+	127,74+	0,00+	0,00+
U R	2004	10941831	1.01.01	2.10.02	1.09	107,34+	0,00+	107,34+	107,34+	0,00+	0,00+
U R	2004	10941791	1.13.08	1.05.09	1.09	2.342,41+	0,00+	2.342,41+	2.342,41+	0,00+	0,00+
U R	2004	10941792	1.13.08	1.05.09	1.09	488,00+	0,00+	488,00+	488,00+	0,00+	0,00+
U R	2004	10941776	1.06.01.01	1.05.03	1.09	720,00+	0,00+	720,00+	720,00+	0,00+	0,00+
U R	2004	10941857	1.06.01.01	1.05.03	1.09	4.272,00+	0,00+	4.272,00+	4.272,00+	0,00+	0,00+
U R	2004	10941863	1.11.10	1.05.11	1.09	472,00+	0,00+	472,00+	472,00+	0,00+	0,00+
U R	2004	10942075	2.15.06	1.05.02	1.09	39,16+	0,00+	39,16+	39,16+	0,00+	0,00+

XV LEGISLATURA - DISEGNI DI LEGGE E RELAZIONI - DOCUMENTI

U R	2004	10941856	1,06,01,01	1,05,02	1,09	3.804,00+	0,00+	3.804,00+	3.804,00+	3.804,00+	0,00+	0,00+
U R	2004	10941690	1,01,01	1,04,17	1,09	3.763,20+	0,00+	3.763,20+	3.763,20+	3.763,20+	0,00+	0,00+
U R	2004	10941777	1,01,01	1,04,17	1,09	1.974,36+	0,00+	1.974,36+	1.974,36+	1.974,36+	0,00+	0,00+
U R	2004	10941852	1,01,01	1,04,17	1,09	108,00+	0,00+	108,00+	108,00+	108,00+	0,00+	0,00+
U R	2004	10941919	1,01,01	1,05,06	1,09	9.216,00+	0,00+	9.216,00+	9.216,00+	9.216,00+	0,00+	0,00+
U R	2004	10941864	1,01,01	2,10,01	1,09	55,20+	0,00+	55,20+	55,20+	55,20+	0,00+	0,00+
U R	2004	10942013	1,06,01,02	1,05,01	1,09	1.370,20+	0,00+	1.370,20+	1.370,20+	1.370,20+	0,00+	0,00+
U R	2004	10942020	1,06,01,02	1,05,01	1,09	169,77+	0,00+	169,77+	169,77+	169,77+	0,00+	0,00+
U R	2004	10941364	1,06,01,06	1,05,09	1,09	6.724,13+	0,00+	6.724,13+	6.724,13+	6.724,13+	0,00+	0,00+
U R	2004	10941365	1,06,01,06	1,05,09	1,09	1.331,03+	0,00+	1.331,03+	1.331,03+	1.331,03+	0,00+	0,00+
U R	2004	10941261	1,06,01,06	1,05,04	1,09	250,00+	0,00+	250,00+	250,00+	250,00+	0,00+	0,00+
U R	2004	10942064	1,06,01,06	1,05,02	1,09	108,00+	0,00+	108,00+	108,00+	108,00+	0,00+	0,00+
U R	2004	10942015	1,06,01,06	1,05,01	1,09	1.006,73+	0,00+	1.006,73+	1.006,73+	1.006,73+	0,00+	0,00+
U R	2004	10942021	1,06,01,06	1,05,01	1,09	97,90+	0,00+	97,90+	97,90+	97,90+	0,00+	0,00+
U R	2004	10942019	1,06,01,06	1,05,01	1,09	132,04+	0,00+	132,04+	132,04+	132,04+	0,00+	0,00+
U R	2004	10941865	1,01,01	1,05,02	1,09	222,36+	0,00+	222,36+	222,36+	222,36+	0,00+	0,00+
U R	2004	10942016	1,06,01,06	1,05,01	1,09	1.034,93+	0,00+	1.034,93+	1.034,93+	1.034,93+	0,00+	0,00+
U R	2004	10942077	1,11,09	1,05,09	1,09	0,43+	0,00+	0,43+	0,00+	0,00+	0,43+	0,00+
U R	2004	10941337	1,11,09	2,10,01	1,09	26.500,00+	0,00+	26.500,00+	26.500,00+	26.500,00+	0,00+	0,00+
U R	2004	10941936	1,11,09	2,10,01	1,09	3.480,00+	0,00+	3.480,00+	3.480,00+	3.480,00+	0,00+	0,00+
U R	2004	10941771	1,08,01,02	1,05,02	1,09	1.824,00+	0,00+	1.824,00+	1.824,00+	1.824,00+	0,00+	0,00+
U R	2004	10942014	1,08,01,06	1,05,01	1,09	972,93+	0,00+	972,93+	972,93+	972,93+	0,00+	0,00+
U R	2004	10942022	1,08,01,06	1,05,01	1,09	67,82+	0,00+	67,82+	67,82+	67,82+	0,00+	0,00+
U R	2004	10942068	2,16,04,02	2,10,01	1,09	816,00+	0,00+	816,00+	816,00+	816,00+	0,00+	0,00+
U R	2004	10941746	1,01,01	1,04,02	1,09	534,06+	0,00+	534,06+	534,06+	534,06+	0,00+	0,00+
U R	2004	10941775	1,01,01	1,04,02	1,09	230,10+	0,00+	230,10+	230,10+	230,10+	0,00+	0,00+
U R	2004	10941853	1,01,01	1,04,02	1,09	662,00+	0,00+	662,00+	662,00+	662,00+	0,00+	0,00+
U R	2004	10941854	1,01,01	1,04,02	1,09	133,08+	0,00+	133,08+	133,08+	133,08+	0,00+	0,00+
U R	2004	10941860	1,01,01	1,04,02	1,09	840,00+	0,00+	840,00+	840,00+	840,00+	0,00+	0,00+
U R	2004	10941939	1,01,01	1,04,02	1,09	477,40+	0,00+	477,40+	477,40+	477,40+	0,00+	0,00+
U R	2004	10942048	1,01,01	1,04,02	1,09	28,56+	0,00+	28,56+	28,56+	28,56+	0,00+	0,00+
U R	2004	10941032	2,09,01	1,05,09	1,09	8.779,71+	0,00+	8.779,71+	8.779,71+	8.779,71+	0,00+	0,00+
U R	2004	11040014	2,12,06	2,10,01	1,10	11.020,00+	0,00+	11.020,00+	11.020,00+	11.020,00+	0,00+	0,00+
U R	2004	11040950	1,01,02,01	1,05,08	1,10	36.120,00+	0,00+	36.120,00+	36.120,00+	36.120,00+	0,00+	0,00+
U R	2004	11040257	1,01,02,01	1,05,08	1,10	4.513,08+	0,00+	4.513,08+	4.513,08+	4.513,08+	0,00+	0,00+
U R	2004	11040703	1,01,02,01	1,05,08	1,10	16.555,56+	0,00+	16.555,56+	16.555,56+	16.555,56+	0,00+	0,00+
U R	2004	11040256	1,11,06	1,05,08	1,10	4.513,08+	0,00+	4.513,08+	4.513,08+	4.513,08+	0,00+	0,00+
U R	2004	11040934	1,11,06	1,05,01	1,10	233,14+	0,00+	233,14+	233,14+	233,14+	0,00+	0,00+
U R	2004	11040951	1,11,06	1,05,01	1,10	870,08+	870,08	0,00+	0,00+	0,00+	0,00+	0,00+
U R	2004	11040560	1,06,01,01	1,05,08	1,10	10.531,80+	0,00+	10.531,80+	10.531,80+	10.531,80+	0,00+	0,00+
U R	2004	11040341	1,06,01,01	1,05,08	1,10	6.017,52+	0,00+	6.017,52+	6.017,52+	6.017,52+	0,00+	0,00+
U R	2004	11040399	2,12,08	2,11,01	1,10	64.756,85+	0,00+	64.756,85+	64.756,85+	64.756,85+	0,00+	0,00+
U R	2004	11040266	2,12,08	2,11,01	1,10	1.187,181,75+	0,00+	1.187,181,75+	1.078,200,00+	108.981,75+	0,00+	0,00+
U R	2004	11040946	1,11,06	1,05,04	1,10	2.494,25+	1.354,85	1.139,40+	1.139,40+	1.139,40+	0,00+	0,00+
U R	2004	11040947	1,11,06	1,05,04	1,10	505,75+	505,75	0,00+	0,00+	0,00+	0,00+	0,00+
U R	2004	11040704	1,01,02,01	1,05,08	1,10	36.120,00+	0,00+	36.120,00+	12.049,84+	24.070,16+	0,00+	0,00+
U R	2004	11040796	1,01,02,01	1,05,08	1,10	15.045,12+	0,00+	15.045,12+	15.045,12+	15.045,12+	0,00+	0,00+
U R	2004	11040705	1,01,02,01	1,05,08	1,10	2.585,00+	0,00+	2.585,00+	2.583,54+	1,46+	0,00+	0,00+
U R	2004	11040706	1,01,02,01	1,05,08	1,10	2.840,00+	0,00+	2.840,00+	2.839,20+	0,80+	0,00+	0,00+
U R	2004	11040398	2,12,08	1,04,14	1,10	6.992,91+	0,00+	6.992,91+	0,00+	0,00+	6.992,91+	0,00+
U R	2004	11040400	2,12,08	1,04,14	1,10	1.000,00+	0,00+	1.000,00+	0,00+	0,00+	1.000,00+	0,00+
U R	2004	11040401	2,12,08	1,04,14	1,10	1.848,24+	0,00+	1.848,24+	0,00+	0,00+	1.848,24+	0,00+

insussistenze per inesatto impegno di spesa

insussistenze per parziale fornitura

insussistenze per mancata fornitura

XV LEGISLATURA - DISEGNI DI LEGGE E RELAZIONI - DOCUMENTI

U R	2004	11040943	2.12.08	1.04.14	1.10	6.500,00+	0,00+	6.500,00+	6.500,00+	0,00+	0,00+
U R	2004	11040944	0.01.01	4.18.08	1.10	283,08+	0,00+	283,08+	0,00+	283,08+	0,00+
U R	2004	11040802	0.01.01	4.18.08	1.10	1.744,59+	0,00+	1.744,59+	1.744,59+	1.744,59+	0,00+
U R	2004	11040089	0.01.01	4.18.02	1.10	236,84+	0,00+	236,84+	194,43+	42,41+	0,00+
U R	2004	11040920	1.01.01	1.04.24	1.10	138,00+	0,00+	138,00+	138,00+	0,00+	0,00+
U R	2004	11040921	1.01.01	1.04.24	1.10	23,00+	0,00+	23,00+	23,00+	0,00+	0,00+
U R	2004	11040918	1.01.01	1.04.24	1.10	34,50+	0,00+	34,50+	34,50+	0,00+	0,00+
U R	2004	11040919	1.01.01	1.04.24	1.10	13,80+	0,00+	13,80+	13,80+	0,00+	0,00+
U R	2004	11040917	1.01.01	1.04.24	1.10	621,00+	0,00+	621,00+	621,00+	0,00+	0,00+
U R	2004	11040924	0.01.01	4.18.07	1.10	454,89+	0,00+	454,89+	454,89+	0,00+	0,00+
U R	2004	11040938	1.01.01	1.04.14	1.10	6.100,00+	0,00+	6.100,00+	6.100,00+	0,00+	0,00+
U R	2004	11040930	2.12.08	1.05.01	1.10	175,36+	0,00+	175,36+	175,36+	0,00+	0,00+
U R	2004	11040927	2.12.06	1.05.01	1.10	219,15+	0,00+	219,15+	219,15+	0,00+	0,00+
U R	2004	11040925	2.12.06	1.05.01	1.10	293,31+	0,00+	293,31+	293,31+	0,00+	0,00+
U R	2004	11040926	2.12.06	1.05.01	1.10	348,82+	0,00+	348,82+	348,82+	0,00+	0,00+
U R	2004	11040932	2.12.08	1.05.01	1.10	12,62+	0,00+	12,62+	12,62+	0,00+	0,00+
U R	2004	11040928	2.12.08	1.05.01	1.10	352,35+	0,00+	352,35+	352,35+	0,00+	0,00+
U R	2004	11040929	2.12.08	1.05.01	1.10	221,64+	0,00+	221,64+	221,64+	0,00+	0,00+
U R	2004	11040937	1.01.02.01	1.05.01	1.10	38,07+	0,00+	38,07+	38,07+	0,00+	0,00+
U R	2004	11040936	1.01.02.01	1.05.01	1.10	74,74+	0,00+	74,74+	74,74+	0,00+	0,00+
U R	2004	11040935	1.01.02.01	1.05.01	1.10	279,44+	0,00+	279,44+	279,44+	0,00+	0,00+
U R	2004	11040923	1.01.02.01	1.05.01	1.10	552,63+	0,00+	552,63+	552,63+	0,00+	0,00+
U R	2004	11040922	1.01.02.01	1.05.01	1.10	636,77+	0,00+	636,77+	636,77+	0,00+	0,00+
U R	2004	11040781	1.01.02.01	2.10.02	1.10	83,16+	0,00+	83,16+	83,16+	0,00+	0,00+
U R	2004	11040952	1.01.02.01	1.05.05	1.10	422,52+	0,00+	422,52+	422,52+	0,00+	0,00+
U R	2004	11040933	1.02.01	2.11.02	1.10	1.916,94+	28,29+	1.888,65+	1.888,65+	0,00+	0,00+
U R	2004	11040955	1.01.02.01	2.10.02	1.10	124,00+	24,53-	99,47+	99,47+	0,00+	0,00+
U R	2004	11040604	1.02.01	2.11.02	1.10	3.222,69+	0,00+	3.222,69+	0,00+	3.222,69+	0,00+
U R	2004	11040931	1.01.02.01	1.05.03	1.10	290,68+	0,00+	290,68+	290,68+	0,00+	0,00+
U R	2004	11040685	1.01.01	1.04.17	1.10	3.732,51+	0,00+	3.732,51+	3.732,51+	0,00+	0,00+
U R	2004	11040012	1.01.01	2.09.01	1.10	1.815,60+	0,00+	1.815,60+	0,00+	1.815,60+	0,00+
U R	2004	11040292	1.01.01	2.09.01	1.10	1.576,80+	0,00+	1.576,80+	0,00+	1.576,80+	0,00+
U R	2004	11040780	1.01.02.01	2.10.02	1.10	697,21+	697,21-	0,00+	0,00+	0,00+	0,00+
U R	2004	11040605	1.02.01	2.11.02	1.10	516,00+	0,00+	516,00+	516,00+	0,00+	0,00+
U R	2004	11040662	2.12.08	1.05.04	1.10	121,50+	0,00+	121,50+	121,50+	0,00+	0,00+
U R	2004	11040945	1.01.02.01	1.05.04	1.10	270,40+	0,00+	270,40+	270,40+	0,00+	0,00+
U R	2004	11040953	1.01.01	1.04.21	1.10	1.488,00+	0,00+	1.488,00+	1.488,00+	0,00+	0,00+
U R	2004	11040954	1.01.01	1.04.19	1.10	57,66+	0,00+	57,66+	57,66+	0,00+	0,00+
U R	2004	11040949	1.01.01	1.04.22	1.10	2.500,00+	0,00+	2.500,00+	2.500,00+	0,00+	0,00+
U R	1999	11190363	1.01.02.01	2.10.01	1.11	6.983,98+	0,00+	6.983,98+	0,00+	6.983,98+	0,00+
U R	2001	11110155	1.13.02	2.10.01	1.11	23.400,00+	0,00+	23.400,00+	23.400,00+	0,00+	0,00+
U R	2003	11130753	2.15.05.04	1.05.02	1.11	211,20+	0,00+	211,20+	0,00+	211,20+	0,00+
U R	2003	11131649	2.15.05.04	1.05.02	1.11	121,01+	0,00+	121,01+	0,00+	121,01+	0,00+
U R	2004	11141589	1.06.01.02	1.05.01	1.11	76,00+	0,00+	76,00+	76,00+	0,00+	0,00+
U R	2004	11141617	1.01.02.01	1.05.02	1.11	593,83+	0,00+	593,83+	593,83+	0,00+	0,00+
U R	2004	11141616	1.01.01	1.04.02	1.11	390,80+	0,00+	390,80+	390,80+	0,00+	0,00+
U R	2004	11141485	1.01.01	1.04.01	1.11	300,00+	0,00+	300,00+	287,92+	12,08+	0,00+
U R	2004	11141651	1.01.01	1.04.02	1.11	270,72+	0,00+	270,72+	270,72+	0,00+	0,00+
U R	2004	11141613	1.01.01	1.04.02	1.11	460,40+	0,00+	460,40+	460,40+	0,00+	0,00+
U R	2004	11141614	1.01.01	1.04.02	1.11	174,84+	0,00+	174,84+	174,83+	0,01+	0,00+
U R	2004	11141615	1.01.01	1.04.02	1.11	386,21+	0,00+	386,21+	386,21+	0,00+	0,00+
U R	2004	11141471	1.01.01	1.04.02	1.11	615,60+	0,00+	615,60+	615,60+	0,00+	0,00+
U R	2004	11141434	1.01.01	1.04.05	1.11	309,60+	0,00+	309,60+	309,60+	0,00+	0,00+

XV LEGISLATURA - DISEGNI DI LEGGE E RELAZIONI - DOCUMENTI

U	R	2004	11140076	1.01.01	1.04.17	1.11	462,00+	0,00+	462,00+	0,00+	462,00+	0,00+
U	R	2004	11141702	1.01.01	1.04.17	1.11	105,35+	0,00+	105,35+	105,35+	0,00+	0,00+
U	R	2004	11140737	1.01.01	1.04.17	1.11	42,00+	0,00+	42,00+	0,00+	42,00+	0,00+
U	R	2004	11141704	1.01.01	1.04.17	1.11	36,00+	0,00+	36,00+	36,00+	0,00+	0,00+
U	R	2004	11141705	1.01.01	1.04.17	1.11	108,00+	0,00+	108,00+	108,00+	0,00+	0,00+
U	R	2004	11141700	1.01.01	1.04.21	1.11	3.402,00+	0,00+	3.402,00+	3.402,00+	0,00+	0,00+
U	R	2004	11140886	1.01.01	1.04.21	1.11	576,00+	0,00+	576,00+	576,00+	0,00+	0,00+
U	R	2004	11141699	1.01.01	1.04.21	1.11	920,10+	0,00+	920,10+	920,10+	0,00+	0,00+
U	R	2004	11141698	1.01.01	1.04.22	1.11	1.005,50+	0,00+	1.005,50+	0,00+	1.005,50+	0,00+
U	R	2004	11141566	1.13.02	2.10.01	1.11	5.004,00+	0,00+	5.004,00+	5.004,00+	0,00+	0,00+
U	R	2004	111441484	1.11.06	1.05.02	1.11	202,20+	0,00+	202,20+	202,20+	0,00+	0,00+
U	R	2004	11141586	1.11.06	2.10.01	1.11	82,80+	0,00+	82,80+	82,80+	0,00+	0,00+
U	R	2004	11141342	1.11.06	2.10.01	1.11	2.991,60+	0,00+	2.991,60+	2.991,60+	0,00+	0,00+
U	R	2004	11141709	1.09.08.02	1.04.23	1.11	186,00+	0,00+	186,00+	186,00+	0,00+	0,00+
U	R	2004	11141517	1.09.08.02	1.05.02	1.11	39,00+	0,00+	39,00+	39,00+	0,00+	0,00+
U	R	2004	11141569	1.09.08.02	2.10.01	1.11	1.399,50+	0,00+	1.399,50+	1.399,50+	0,00+	0,00+
U	R	2004	11141694	1.09.08.02	1.05.01	1.11	284,71+	0,00+	284,71+	284,71+	0,00+	0,00+
U	R	2004	11141708	1.09.08.02	1.05.01	1.11	706,00+	0,00+	706,00+	706,00+	0,00+	0,00+
U	R	2004	11141600	1.01.01	1.04.23	1.11	37,38+	0,00+	37,38+	37,38+	0,00+	0,00+
U	R	2004	11140948	1.13.02	2.10.01	1.11	25.769,53+	0,00+	25.769,53+	25.769,53+	0,00+	0,00+
U	R	2004	11141590	1.08.01.06	1.05.01	1.11	61,00+	0,00+	61,00+	61,00+	0,00+	0,00+
U	R	2004	11141603	1.08.01.06	1.05.01	1.11	76,00+	0,00+	76,00+	76,00+	0,00+	0,00+
U	R	2004	11141496	1.01.02.01	1.05.02	1.11	83,16+	0,00+	83,16+	83,16+	0,00+	0,00+
U	R	2004	11141695	1.01.01	1.04.02	1.11	472,80+	0,00+	472,80+	472,80+	0,00+	0,00+
U	R	2004	11141463	1.11.06	1.05.01	1.11	1.342,56+	0,00+	1.342,56+	1.339,69+	2,87+	2,87+
U	R	2004	11141511	1.01.02.01	2.10.02	1.11	3.041,27+	0,00+	3.041,27+	2.903,01+	138,26+	138,26+
U	R	2004	11141701	1.01.01	1.04.23	1.11	6.684,91+	0,00+	6.684,91+	6.684,91+	0,00+	0,00+
U	R	2004	11140844	1.01.02.01	1.05.02	1.11	302,60+	0,00+	302,60+	302,60+	0,00+	0,00+
U	R	2004	11141523	1.01.02.01	1.05.02	1.11	312,00+	0,00+	312,00+	222,00+	90,00+	90,00+
U	R	2004	11141347	1.01.02.01	1.05.02	1.11	150,00+	0,00+	150,00+	150,00+	0,00+	0,00+
U	R	2004	11141707	1.01.01	1.04.04	1.11	388,14+	0,00+	388,14+	388,14+	0,00+	0,00+
U	R	2004	11141696	1.01.01	1.04.05	1.11	1.530,00+	0,00+	1.530,00+	1.530,00+	0,00+	0,00+
U	R	2004	11141706	1.01.01	1.04.07	1.11	37,14+	0,00+	37,14+	37,14+	0,00+	0,00+
U	R	2004	11140285	1.01.01	1.04.06	1.11	456,62+	0,00+	456,62+	0,00+	456,62+	0,00+
U	R	2004	11140278	1.01.01	1.04.06	1.11	305,00+	0,00+	305,00+	0,00+	305,00+	0,00+
U	R	2004	11141205	1.01.02.01	1.05.02	1.11	90,00+	0,00+	90,00+	0,00+	90,00+	0,00+
U	R	2004	11141588	1.01.02.01	1.05.06	1.11	172,80+	0,00+	172,80+	172,80+	0,00+	0,00+
U	R	2004	11141000	1.01.02.01	1.05.06	1.11	4.800,00+	0,00+	4.800,00+	4.800,00+	0,00+	0,00+
U	R	2004	11141587	1.13.02	2.10.01	1.11	916,80+	0,00+	916,80+	916,80+	0,00+	0,00+
U	R	2004	11141487	1.13.02	2.10.01	1.11	1.322,93+	0,00+	1.322,93+	1.322,93+	0,00+	0,00+
U	R	2004	11141235	1.13.02	2.10.01	1.11	288,89+	0,00+	288,89+	288,89+	0,00+	0,00+
U	R	2004	11141432	1.06.01.02	1.05.01	1.11	1.800,00+	0,00+	1.800,00+	1.291,83+	508,17+	508,17+
U	R	2004	11141326	1.06.01.02	1.05.02	1.11	312,00+	0,00+	312,00+	312,00+	0,00+	0,00+
U	R	2004	11140975	1.06.01.02	1.05.02	1.11	90,00+	0,00+	90,00+	90,00+	0,00+	0,00+
U	R	2004	11141100	1.06.01.02	1.05.02	1.11	90,00+	0,00+	90,00+	90,00+	0,00+	0,00+
U	R	2004	11141294	1.06.01.02	1.05.09	1.11	1.481,28+	0,00+	1.481,28+	1.480,26+	1,02+	1,02+
U	R	2004	11141675	2.16.04.02	2.10.01	1.11	261,60+	0,00+	261,60+	261,60+	0,00+	0,00+
U	R	2004	11141154	2.16.04.02	1.04.06	1.11	314,00+	0,00+	314,00+	314,00+	0,00+	0,00+
U	R	2004	11141683	2.16.04.02	1.05.01	1.11	385,00+	0,00+	385,00+	335,35+	49,65+	49,65+
U	R	2004	11141684	2.16.04.02	1.05.01	1.11	367,00+	0,00+	367,00+	344,49+	22,51+	22,51+
U	R	2004	11141475	2.16.04.02	1.05.09	1.11	18.256,32+	0,00+	18.256,32+	18.256,32+	0,00+	0,00+
U	R	2004	11141950	1.06.01.02	2.10.01	1.11	5.031,08+	0,00+	5.031,08+	5.031,08+	0,00+	0,00+
U	R	2004	11141313	1.13.02	2.10.01	1.11	494,80+	0,00+	494,80+	0,00+	494,80+	0,00+
U	R	2004	11141691	1.13.02	2.10.01	1.11	2.680,00+	0,00+	2.680,00+	2.204,13+	475,87+	475,87+

XV LEGISLATURA - DISEGNI DI LEGGE E RELAZIONI - DOCUMENTI

U	R	2004	11141901	1.01.02.01	1.05.06	1.11	3.088,58+	0,00+	3.088,58+	0,00+	3.088,58+	0,00+	3.088,58+
U	R	2004	11141751	1.01.02.01	1.05.06	1.11	1.237,90+	0,00+	1.237,90+	0,00+	1.237,90+	0,00+	1.237,90+
U	R	2004	11141363	1.01.02.01	1.05.02	1.11	144,20+	0,00+	144,20+	0,00+	144,20+	0,00+	144,20+
U	R	2004	11141364	1.01.02.01	1.05.02	1.11	28,10+	0,00+	28,10+	0,00+	28,10+	0,00+	28,10+
U	R	2004	11141906	1.01.01	1.04.02	1.11	186,01+	0,00+	186,01+	0,00+	186,01+	0,00+	186,01+
U	R	2004	11141486	1.13.02	2.10.01	1.11	1.074,00+	0,00+	1.074,00+	0,00+	1.074,00+	0,00+	1.074,00+
U	R	2004	11141519	1.13.02	2.10.01	1.11	762,18+	0,00+	762,18+	0,00+	762,18+	0,00+	762,18+
U	R	2004	11141697	1.01.01	1.04.22	1.11	3.240,00+	0,00+	3.240,00+	0,00+	3.240,00+	0,00+	3.240,00+
U	R	2004	11141892	1.01.02.01	1.05.01	1.11	1.599,14+	0,00+	1.599,14+	0,00+	1.599,14+	0,00+	1.599,14+
U	R	2004	11141591	1.08.01.02	1.05.01	1.11	394,00+	0,00+	394,00+	0,00+	394,00+	0,00+	394,00+
U	R	2004	11141008	2.15.05.04	1.05.02	1.11	291,29+	0,00+	291,29+	0,00+	291,29+	0,00+	291,29+
U	R	2004	11141105	2.15.05.04	1.05.02	1.11	283,20+	0,00+	283,20+	0,00+	283,20+	0,00+	283,20+
U	R	2004	11141481	1.11.06	2.10.01	1.11	10.900,00+	0,00+	10.900,00+	0,00+	10.900,00+	0,00+	10.900,00+
U	R	2004	11140950	1.11.06	2.10.01	1.11	11.099,67+	0,00+	11.099,67+	0,00+	11.099,67+	0,00+	11.099,67+
U	R	2004	11141320	1.08.01.02	1.05.02	1.11	151,92+	0,00+	151,92+	0,00+	151,92+	0,00+	151,92+
U	R	2004	11141567	1.02.01	2.11.01	1.11	3.026,15+	0,00+	3.026,15+	0,00+	3.026,15+	0,00+	3.026,15+
U	R	2004	11141594	2.05.05	1.05.01	1.11	635,00+	0,00+	635,00+	0,00+	635,00+	0,00+	635,00+
U	R	2004	11141478	2.05.05	1.05.01	1.11	216,00+	0,00+	216,00+	0,00+	216,00+	0,00+	216,00+
U	R	2004	11141455	2.05.05	1.05.01	1.11	972,50+	0,00+	972,50+	0,00+	972,50+	0,00+	972,50+
U	R	2004	11141682	2.05.05	1.05.01	1.11	367,00+	0,00+	367,00+	0,00+	367,00+	0,00+	367,00+
U	R	2004	11141602	2.05.05	1.05.01	1.11	201,78+	0,00+	201,78+	0,00+	201,78+	0,00+	201,78+
U	R	2004	11141064	1.01.01	2.09.01	1.11	10.200,00+	0,00+	10.200,00+	0,00+	10.200,00+	0,00+	10.200,00+
U	R	2004	11141673	1.01.01	2.09.01	1.11	282,10+	0,00+	282,10+	0,00+	282,10+	0,00+	282,10+
U	R	2004	11141674	1.01.01	2.09.03	1.11	118,80+	0,00+	118,80+	0,00+	118,80+	0,00+	118,80+
U	R	2004	11141468	1.01.02.01	1.05.05	1.11	1.181,64+	0,00+	1.181,64+	0,00+	1.181,64+	0,00+	1.181,64+
U	R	2004	11141480	1.01.01	2.09.01	1.11	72,00+	0,00+	72,00+	0,00+	72,00+	0,00+	72,00+
U	R	2004	11141490	1.01.01	2.09.03	1.11	283,46+	0,00+	283,46+	0,00+	283,46+	0,00+	283,46+
U	R	2004	11141568	1.02.01	2.11.01	1.11	4.460,84+	0,00+	4.460,84+	0,00+	4.460,84+	0,00+	4.460,84+
U	R	2004	11141703	1.11.06	1.05.01	1.11	62,48+	0,00+	62,48+	0,00+	62,48+	0,00+	62,48+
U	R	2004	11141482	1.11.06	1.05.02	1.11	101,64+	0,00+	101,64+	0,00+	101,64+	0,00+	101,64+
U	R	2004	11141483	1.11.06	1.05.02	1.11	97,56+	0,00+	97,56+	0,00+	97,56+	0,00+	97,56+
U	R	2004	11141518	1.11.06	1.05.02	1.11	37,80+	0,00+	37,80+	0,00+	37,80+	0,00+	37,80+
U	R	2004	11141495	1.13.02	2.10.01	1.11	407,80+	0,00+	407,80+	0,00+	407,80+	0,00+	407,80+
U	R	2004	11141401	2.16.04.02	2.10.01	1.11	1.352,40+	0,00+	1.352,40+	0,00+	1.352,40+	0,00+	1.352,40+
U	R	2004	11141312	1.13.02	2.10.01	1.11	713,95+	0,00+	713,95+	0,00+	713,95+	0,00+	713,95+
U	R	2004	11141465	1.13.02	2.10.01	1.11	7.800,00+	0,00+	7.800,00+	0,00+	7.800,00+	0,00+	7.800,00+
U	R	2004	11141032	1.13.02	2.10.01	1.11	5.280,00+	0,00+	5.280,00+	0,00+	5.280,00+	0,00+	5.280,00+
U	R	2004	11141595	1.01.01	1.04.15	1.11	1.776,00+	0,00+	1.776,00+	0,00+	1.776,00+	0,00+	1.776,00+
U	R	2004	11240163	1.13.02	2.10.02	1.12	550,00+	0,00+	550,00+	0,00+	550,00+	0,00+	550,00+
U	R	2004	11241246	1.01.01	2.09.01	1.12	65,52+	0,00+	65,52+	0,00+	65,52+	0,00+	65,52+
U	R	2004	11241202	1.01.01	2.09.03	1.12	3.160,80+	0,00+	3.160,80+	0,00+	3.160,80+	0,00+	3.160,80+
U	R	2004	11241119	1.01.01	2.09.02	1.12	3.540,00+	0,00+	3.540,00+	0,00+	3.540,00+	0,00+	3.540,00+
U	R	2004	11241179	1.01.01	2.09.01	1.12	2.221,20+	0,00+	2.221,20+	0,00+	2.221,20+	0,00+	2.221,20+
U	R	2004	11241182	1.01.01	2.09.01	1.12	6.210,00+	0,00+	6.210,00+	0,00+	6.210,00+	0,00+	6.210,00+
U	R	2004	11241200	1.01.01	2.09.01	1.12	7.027,20+	0,00+	7.027,20+	0,00+	7.027,20+	0,00+	7.027,20+
U	R	2004	11241205	1.01.01	2.09.01	1.12	9.564,00+	0,00+	9.564,00+	0,00+	9.564,00+	0,00+	9.564,00+
U	R	2004	11240098	1.01.02.01	2.10.02	1.12	1.012,52+	0,00+	1.012,52+	0,00+	1.012,52+	0,00+	1.012,52+
U	R	2004	11240164	1.01.02.01	2.10.02	1.12	16,49+	16,49	0,00+	0,00+	0,00+	0,00+	0,00+
U	R	2004	11241026	1.01.02.01	2.10.02	1.12	16.500,00+	658,91-	15.841,09+	15.841,09+	0,00+	0,00+	0,00+
U	R	2004	11241055	1.01.02.01	2.10.02	1.12	20.500,00+	0,00+	20.500,00+	0,00+	20.500,00+	0,00+	20.500,00+
U	R	2004	11241325	1.01.02.01	2.10.02	1.12	50,00+	0,00+	50,00+	0,00+	50,00+	0,00+	50,00+
U	R	2004	11240017	1.02.01	1.04.14	1.12	600,00+	0,00+	600,00+	0,00+	600,00+	0,00+	600,00+
U	R	2004	11240018	1.02.01	1.04.14	1.12	4.000,00+	0,00+	4.000,00+	0,00+	4.000,00+	0,00+	4.000,00+

ANNULLAMENTO ORDINE
MANGATA FORNITURA IN PARTE

XV LEGISLATURA - DISEGNI DI LEGGE E RELAZIONI - DOCUMENTI

U R 2004	11240019	1.02.01	1.04.14	1.12	4.000,00+	0,00+	4.000,00+	4.000,00+	0,00+	0,00+	
U R 2004	11240020	1.02.01	1.04.14	1.12	4.000,00+	0,00+	4.000,00+	4.000,00+	0,00+	0,00+	
U R 2004	11240021	1.02.01	1.04.14	1.12	4.000,00+	0,00+	4.000,00+	4.000,00+	0,00+	0,00+	
U R 2004	11240022	1.02.01	1.04.14	1.12	4.000,00+	0,00+	4.000,00+	4.000,00+	0,00+	0,00+	
U R 2004	11240023	1.02.01	1.04.14	1.12	100,00+	100,00+	0,00+	0,00+	0,00+	0,00+	INESATTO IMPEGNO DI SPESA (MISSIONE)
U R 2004	11241323	1.02.01	1.04.14	1.12	175,56+	0,00+	175,56+	175,56+	0,00+	0,00+	INESATTO IMPEGNO DI SPESA (MISSIONE)
U R 2004	11240025	1.09.08.01	1.05.01	1.12	300,00+	174,50+	300,00+	125,50+	0,00+	0,00+	
U R 2004	11240847	2.17.01.01	2.10.01	1.12	61.936,93+	0,00+	61.936,93+	61.936,93+	0,00+	0,00+	
U R 2004	11241181	1.01.01	1.04.19	1.12	300,00+	0,00+	300,00+	300,00+	0,00+	0,00+	
U R 2004	11241299	1.01.01	1.04.19	1.12	125,00+	0,00+	125,00+	125,00+	0,00+	0,00+	
U R 2004	11241334	1.01.01	1.04.19	1.12	28,70+	0,00+	28,70+	28,70+	0,00+	0,00+	
U R 2004	11241284	1.01.02.01	1.05.01	1.12	158,63+	0,00+	158,63+	158,63+	0,00+	0,00+	
U R 2004	11241336	1.01.02.01	1.05.01	1.12	1.325,54+	0,00+	1.325,54+	1.325,54+	0,00+	0,00+	
U R 2004	11241115	1.01.02.01	1.05.02	1.12	1.486,97+	0,01-	1.486,96+	1.486,96+	0,00+	0,00+	RIDUZIONE PREZZO PER ARROT. DECIMALI
U R 2004	11241173	1.01.02.01	1.05.02	1.12	300,00+	0,00+	300,00+	300,00+	0,00+	0,00+	
U R 2004	11241174	1.01.02.01	1.05.02	1.12	456,00+	0,00+	456,00+	456,00+	0,00+	0,00+	
U R 2004	11241268	1.01.02.01	1.05.02	1.12	300,00+	0,00+	300,00+	300,00+	0,00+	0,00+	
U R 2004	11241292	1.01.02.01	1.05.02	1.12	783,34+	0,01-	783,33+	783,33+	0,00+	0,00+	RIDUZIONE PREZZO PER ARROT. DECIMALI
U R 2004	11241300	1.01.02.01	1.05.02	1.12	480,00+	0,00+	480,00+	480,00+	0,00+	0,00+	
U R 2004	11241301	1.01.02.01	1.05.02	1.12	195,80+	0,00+	195,80+	195,80+	0,00+	0,00+	
U R 2004	11241306	1.01.02.01	1.05.09	1.12	11.000,00+	427,05-	10.572,95+	10.572,95+	0,00+	0,00+	MAGGIORE PREV. DI SPESA SU CO.CO.CO
U R 2004	11241203	1.01.02.01	1.05.06	1.12	627,00+	0,00+	627,00+	627,00+	0,00+	0,00+	
U R 2004	11241204	1.01.02.01	1.05.06	1.12	627,00+	0,00+	627,00+	627,00+	0,00+	0,00+	
U R 2004	11240126	1.01.01	1.04.17	1.12	258,00+	0,00+	258,00+	258,00+	0,00+	0,00+	
U R 2004	11240122	1.01.01	1.04.17	1.12	532,20+	0,00+	532,20+	532,20+	0,00+	0,00+	
U R 2004	11240124	1.01.01	1.04.17	1.12	528,00+	0,00+	528,00+	528,00+	0,00+	0,00+	
U R 2004	11240125	1.01.01	1.04.17	1.12	810,00+	0,00+	810,00+	810,00+	0,00+	0,00+	
U R 2004	11241183	1.01.01	1.04.17	1.12	36,00+	0,00+	36,00+	36,00+	0,00+	0,00+	
U R 2004	11241250	1.01.01	1.04.17	1.12	135,60+	135,60-	0,00+	0,00+	0,00+	0,00+	ANNULLAMENTO ORDINE
U R 2004	11241314	1.01.01	1.04.09	1.12	1.007,09+	0,00+	1.007,09+	1.007,09+	0,00+	0,00+	
U R 2004	11241316	1.01.01	1.04.06	1.12	18.588,00+	0,00+	18.588,00+	18.588,00+	0,00+	0,00+	
U R 2004	11241315	1.01.01	1.04.09	1.12	10.050,54+	0,03-	10.050,46+	10.050,46+	0,00+	0,00+	RIDUZIONE PREZZO PER ARROT. DECIMALI
U R 2004	11241324	1.01.02.01	1.05.06	1.12	30,00+	30,00-	0,00+	0,00+	0,00+	0,00+	ANNULLAMENTO ORDINE
U R 2004	11241002	2.17.01.01	1.05.10	1.12	27.852,00+	0,00+	27.852,00+	27.852,00+	0,00+	0,00+	
U R 2004	11241329	2.17.01.01	1.05.10	1.12	6.420,13+	0,00+	6.420,13+	6.420,13+	0,00+	0,00+	
U R 2004	11240778	2.17.01.01	2.10.01	1.12	41.382,00+	0,00+	41.382,00+	41.382,00+	0,00+	0,00+	
U R 2004	11240846	2.17.01.01	2.10.01	1.12	42.298,24+	0,00+	42.298,24+	42.298,24+	0,00+	0,00+	
U R 2004	11240887	2.17.01.01	2.10.01	1.12	112.998,00+	0,00+	112.998,00+	56.499,00+	56.499,00+	0,00+	
U R 2004	11240889	2.17.01.01	2.10.01	1.12	1.486,67+	0,00+	1.486,67+	1.486,67+	0,00+	0,00+	
U R 2004	11241113	2.17.01.01	2.10.01	1.12	13.200,00+	0,00+	13.200,00+	6.600,00+	6.600,00+	0,00+	
U R 2004	11240028	1.13.03	1.05.08	1.12	7.595,00+	0,00+	7.595,00+	7.595,00+	0,00+	0,00+	
U R 2004	11241062	1.13.02	2.10.01	1.12	73.800,00+	0,00+	73.800,00+	73.800,00+	0,00+	0,00+	
U R 2004	11241106	1.13.02	2.10.01	1.12	5.616,00+	0,00+	5.616,00+	5.616,00+	0,00+	0,00+	
U R 2004	11240162	1.13.02	2.10.02	1.12	1.539,70+	0,00+	1.539,70+	0,00+	1.539,70+	0,00+	
U R 2004	11240029	1.13.04	1.05.09	1.12	2.047,94+	46,76-	2.001,18+	2.001,18+	0,00+	0,00+	MAGGIORE PREV. DI SPESA SU CO.CO.CO
U R 2004	11240030	1.13.04	1.05.09	1.12	2.000,00+	0,00+	2.000,00+	0,00+	2.000,00+	0,00+	
U R 2004	11240031	1.06.01.09	1.05.08	1.12	18.358,73+	0,00+	18.358,73+	18.074,76+	283,97+	0,00+	
U R 2004	11240940	1.06.01.09	2.10.01	1.12	1.567,20+	0,00+	1.567,20+	1.567,20+	0,00+	0,00+	
U R 2004	11241297	2.17.02	1.05.01	1.12	25,00+	0,00+	25,00+	25,00+	0,00+	0,00+	
U R 2004	11241058	1.01.01	1.04.01	1.12	500,00+	162,70-	337,30+	337,30+	0,00+	0,00+	MANCATA FORNITURA IN PARTE
U R 2004	11241304	2.15.05.04	1.05.01	1.12	50,00+	22,31-	27,69+	27,69+	0,00+	0,00+	INESATTO IMPEGNO DI SPESA (MISSIONE)
U R 2004	11240554	2.15.05.04	1.05.02	1.12	111,29+	0,00+	111,29+	111,29+	0,00+	0,00+	
U R 2004	11241201	2.15.05.04	1.05.02	1.12	139,00+	0,00+	139,00+	139,00+	0,00+	0,00+	
U R 2004	11240027	2.15.05.04	1.05.08	1.12	2.200,00+	0,00+	2.200,00+	2.008,27+	191,73+	0,00+	

XV LEGISLATURA - DISEGNI DI LEGGE E RELAZIONI - DOCUMENTI

U R	2004	11240399	2.15.05.04	2.10.01	1.12	474,00+	0,00+	474,00+	474,00+	474,00+	0,00+	0,00+	
U R	2004	11240399	2.15.05.04	2.10.01	1.12	7.002,00+	0,00+	7.002,00+	3.501,00+	3.501,00+	0,00+	3.501,00+	
U R	2004	11240399	2.15.05.04	2.10.01	1.12	980,32+	0,00+	980,32+	0,00+	980,32+	0,00+	980,32+	
U R	2004	11240399	2.15.05.04	2.10.01	1.12	900,00+	0,00+	900,00+	0,00+	900,00+	0,00+	900,00+	
U R	2004	11240399	2.15.05.04	2.10.01	1.12	11.860,62+	0,00+	11.860,62+	11.860,62+	11.860,62+	0,00+	0,00+	
U R	2004	11240399	2.15.05.04	2.10.01	1.12	270,00+	168,97+	101,03+	101,03+	101,03+	0,00+	0,00+	
U R	2004	11240399	2.15.05.04	2.10.01	1.12	2.104,29+	0,01+	2.104,28+	2.104,28+	2.104,28+	0,00+	0,00+	
U R	2004	11240399	2.15.05.04	2.10.01	1.12	500,27+	0,00+	500,27+	500,27+	500,27+	0,00+	0,00+	
U R	2004	11240399	2.15.05.04	2.10.01	1.12	1.500,00+	0,00+	1.500,00+	0,00+	1.500,00+	0,00+	0,00+	
U R	2004	11240399	2.15.05.04	2.10.01	1.12	208,90+	0,00+	208,90+	0,00+	208,90+	0,00+	0,00+	
U R	2004	11240399	2.15.05.04	2.10.01	1.12	1.500,00+	203,00+	1.297,00+	0,00+	1.297,00+	0,00+	0,00+	
U R	2004	11240399	2.15.05.04	2.10.01	1.12	1.000,00+	723,00+	277,00+	277,00+	277,00+	0,00+	0,00+	
U R	2004	11240399	2.15.05.04	2.10.01	1.12	1.202,38+	0,00+	1.202,38+	1.202,38+	1.202,38+	0,00+	0,00+	
U R	2004	11240399	2.15.05.04	2.10.01	1.12	1.000,00+	61,80+	938,20+	938,20+	938,20+	0,00+	0,00+	
U R	2004	11240399	2.15.05.04	2.10.01	1.12	1.000,00+	61,80+	938,20+	938,20+	938,20+	0,00+	0,00+	
U R	2004	11240399	2.15.05.04	2.10.01	1.12	1.180,00+	0,61+	1.179,39+	1.179,39+	1.179,39+	0,00+	0,00+	
U R	2004	11240399	2.15.05.04	2.10.01	1.12	500,00+	0,00+	500,00+	0,00+	500,00+	0,00+	0,00+	
U R	2004	11240399	2.15.05.04	2.10.01	1.12	800,00+	0,00+	800,00+	0,00+	800,00+	0,00+	0,00+	
U R	2004	11240399	2.15.05.04	2.10.01	1.12	802,45+	0,00+	802,45+	0,00+	802,45+	0,00+	0,00+	
U R	2004	11240399	2.15.05.04	2.10.01	1.12	927,85+	0,00+	927,85+	0,00+	927,85+	0,00+	0,00+	
U R	2004	11240399	2.15.05.04	2.10.01	1.12	1.162,03+	0,00+	1.162,03+	0,00+	1.162,03+	0,00+	0,00+	
U R	2004	11240399	2.15.05.04	2.10.01	1.12	707,05+	0,00+	707,05+	0,00+	707,05+	0,00+	0,00+	
U R	2004	11240399	2.15.05.04	2.10.01	1.12	1.720,05+	0,00+	1.720,05+	0,00+	1.720,05+	0,00+	0,00+	
U R	2004	11240399	2.15.05.04	2.10.01	1.12	5.425,00+	0,00+	5.425,00+	5.425,00+	5.425,00+	0,00+	0,00+	
U R	2004	11240399	2.15.05.04	2.10.01	1.12	400,00+	57,60+	342,40+	342,40+	342,40+	0,00+	0,00+	
U R	2004	11240399	2.15.05.04	2.10.01	1.12	150,00+	22,31+	27,69+	27,69+	27,69+	0,00+	0,00+	
U R	2004	11240399	2.15.05.04	2.10.01	1.12	50,00+	45,54+	104,46+	104,46+	104,46+	0,00+	0,00+	
U R	2004	11240399	2.15.05.04	2.10.01	1.12	348,10+	0,10+	348,00+	348,00+	348,00+	0,00+	0,00+	
U R	2004	11240399	2.15.05.04	2.10.01	1.12	42,00+	42,00+	0,00+	0,00+	0,00+	0,00+	0,00+	
U R	2004	11240399	2.15.05.04	2.10.01	1.12	2.232,00+	0,00+	2.232,00+	0,00+	2.232,00+	0,00+	0,00+	
U R	2004	11240399	2.15.05.04	2.10.01	1.12	2.335,00+	0,00+	2.335,00+	0,00+	2.335,00+	0,00+	0,00+	
U R	2004	11240399	2.15.05.04	2.10.01	1.12	5.888,00+	0,00+	5.888,00+	0,00+	5.888,00+	0,00+	0,00+	
U R	2004	11240399	2.15.05.04	2.10.01	1.12	540,00+	0,00+	540,00+	540,00+	540,00+	0,00+	0,00+	
U R	2004	11240399	2.15.05.04	2.10.01	1.12	1.320,00+	0,00+	1.320,00+	1.320,00+	1.320,00+	0,00+	0,00+	
U R	2004	11240399	2.15.05.04	2.10.01	1.12	258,00+	0,00+	258,00+	258,00+	258,00+	0,00+	0,00+	
U R	2004	11240399	2.15.05.04	2.10.01	1.12	1.080,00+	0,00+	1.080,00+	1.080,00+	1.080,00+	0,00+	0,00+	
U R	2004	11240399	2.15.05.04	2.10.01	1.12	41,00+	0,40+	40,60+	40,60+	40,60+	0,00+	0,00+	
U R	2004	11240399	2.15.05.04	2.10.01	1.12	263,22+	0,00+	263,22+	263,22+	263,22+	0,00+	0,00+	
U R	2004	11240399	2.15.05.04	2.10.01	1.12	1.620,00+	0,00+	1.620,00+	1.620,00+	1.620,00+	0,00+	0,00+	
U R	2004	11240399	2.15.05.04	2.10.01	1.12	129,60+	129,60+	0,00+	0,00+	0,00+	0,00+	0,00+	
U R	2004	11240399	2.15.05.04	2.10.01	1.12	447,20+	0,00+	447,20+	447,20+	447,20+	0,00+	0,00+	
U R	2004	11240399	2.15.05.04	2.10.01	1.12	4.818,51+	0,00+	4.818,51+	4.818,50+	4.818,50+	0,01+	0,01+	
U R	2004	11240399	2.15.05.04	2.10.01	1.12	4.200,00+	0,00+	4.200,00+	4.200,00+	4.200,00+	0,00+	0,00+	
U R	2004	11240399	2.15.05.04	2.10.01	1.12	461,76+	0,00+	461,76+	461,76+	461,76+	0,00+	0,00+	
U R	2004	11240399	2.15.05.04	2.10.01	1.12	36,52+	36,52+	0,00+	0,00+	0,00+	0,00+	0,00+	
U R	2004	11240399	2.15.05.04	2.10.01	1.12	9.148,00+	0,00+	9.148,00+	9.148,00+	9.148,00+	0,00+	0,00+	
U R	2004	11240399	2.15.05.04	2.10.01	1.12	3.577,30+	0,00+	3.577,30+	3.577,30+	3.577,30+	0,00+	0,00+	
U R	2004	11240399	2.15.05.04	2.10.01	1.12	1.624,50+	0,00+	1.624,50+	1.624,50+	1.624,50+	0,00+	0,00+	
U R	2004	11240399	2.15.05.04	2.10.01	1.12	541,27+	0,00+	541,27+	541,27+	541,27+	0,00+	0,00+	
U R	2004	11240399	2.15.05.04	2.10.01	1.12	2.808,00+	0,00+	2.808,00+	2.808,00+	2.808,00+	0,00+	0,00+	
U R	2004	11240399	2.15.05.04	2.10.01	1.12	1.041,92+	1.041,92+	0,00+	0,00+	0,00+	0,00+	0,00+	
U R	2004	11240399	2.15.05.04	2.10.01	1.12	4.960,80+	0,00+	4.960,80+	4.960,80+	4.960,80+	0,00+	0,00+	
U R	2004	11240399	2.15.05.04	2.10.01	1.12	3.260,73+	0,00+	3.260,73+	3.260,73+	3.260,73+	0,00+	0,00+	

XV LEGISLATURA - DISEGNI DI LEGGE E RELAZIONI - DOCUMENTI

U	R	2004	20140265	2.14.03.	1.05.08	2.01.001	1.504,44+	0,00+	1.504,44+	1.504,44+	0,00+	0,00+	
U	R	2004	20141080	2.12.03.	1.05.02	2.01.001	8.955,72+	0,00+	8.955,72+	8.955,72+	0,00+	0,00+	
U	R	2004	20141082	2.12.03.	1.05.02	2.01.001	16.549,20+	0,00+	16.549,20+	16.549,20+	0,00+	0,00+	
U	R	2004	20141083	2.12.03.	1.05.02	2.01.001	4.140,00+	0,00+	4.140,00+	4.140,00+	0,00+	0,00+	
U	R	2004	20141118	2.12.03.	1.05.02	2.01.001	2.425,20+	218,89+	2.206,31+	2.206,31+	0,00+	0,00+	Fornitura parziale
U	R	2004	20141477	2.12.03.	1.05.02	2.01.001	2.304,00+	0,00+	2.304,00+	2.304,00+	0,00+	0,00+	
U	R	2004	20141111	2.12.03.	2.10.01	2.01.001	3.592,80+	0,00+	3.592,80+	3.592,80+	0,00+	0,00+	
U	R	2004	20141452	2.12.03.	1.05.08	2.01.001	15.044,40+	0,00+	15.044,40+	15.044,40+	0,00+	0,00+	
U	R	2004	20141509	2.12.03.	1.05.10	2.01.001	30.000,00+	0,00+	30.000,00+	30.000,00+	0,00+	0,00+	
U	R	2004	20141523	2.12.03.	1.05.10	2.01.001	1.809,60+	0,00+	1.809,60+	1.809,60+	0,00+	0,00+	
U	R	2004	20141609	2.12.03.	1.05.02	2.01.001	667,00+	0,00+	667,00+	667,00+	0,00+	0,00+	
U	R	2004	20141610	2.12.03.	1.05.02	2.01.001	58.465,20+	0,00+	58.465,20+	58.465,20+	0,00+	0,00+	
U	R	2004	20141476	2.12.03.	1.05.02	2.01.001	11.709,60+	0,00+	11.709,60+	11.709,60+	0,00+	0,00+	
U	R	2004	20141475	2.12.03.	1.05.02	2.01.001	4.248,00+	0,00+	4.248,00+	4.248,00+	0,00+	0,00+	
U	R	2004	20141564	1.01.01	1.04.24	2.01.001	737,36+	737,36+	0,00+	0,00+	0,00+	0,00+	non effettuata missione
U	R	2004	20141378	2.05.06	1.05.02	2.01.001	1.860,24+	0,00+	1.860,24+	1.860,24+	0,00+	0,00+	
U	R	2004	20141447	2.05.06	1.04.23	2.01.001	854,97+	0,00+	854,97+	854,97+	0,00+	0,00+	
U	R	2004	20141522	1.01.02.01	1.05.04	2.01.001	470,00+	0,00+	470,00+	470,00+	0,00+	0,00+	
U	R	2004	20141436	1.01.02.01	1.05.08	2.01.001	42.362,64+	0,00+	42.362,64+	11.767,48+	30.595,16+	0,00+	
U	R	2004	20140836	1.01.02.01	1.05.02	2.01.001	37,56+	35,76+	1,80+	0,00+	1,80+	0,00+	Mancata fornitura
U	R	2004	20140702	1.01.02.01	1.05.02	2.01.001	117,40+	117,40+	0,00+	0,00+	0,00+	0,00+	Mancata fornitura
U	R	2004	20140766	1.01.02.01	1.05.02	2.01.001	89,74+	89,74+	0,00+	0,00+	0,00+	0,00+	Mancata fornitura
U	R	2004	20141474	2.12.03.	1.05.02	2.01.001	689,29+	0,00+	689,29+	689,29+	0,00+	0,00+	
U	R	2004	20141124	2.12.09	1.05.02	2.01.001	66,86+	0,00+	66,86+	66,86+	0,00+	0,00+	
U	R	2004	20141536	2.12.09	1.05.01	2.01.001	774,05+	61,20+	712,85+	712,85+	0,00+	0,00+	Spesa missione inferiore rispetto al previsto
U	R	2004	20141535	2.12.09	1.05.01	2.01.001	774,05+	61,20+	712,85+	712,85+	0,00+	0,00+	Spesa missione inferiore rispetto al previsto
U	R	2004	20141006	1.01.01	1.04.02	2.01.001	85,16+	0,00+	85,16+	85,16+	0,00+	0,00+	
U	R	2004	20141489	2.14.07	1.04.02	2.01.001	88,70+	0,00+	88,70+	88,70+	0,00+	0,00+	
U	R	2004	20141039	1.01.01	1.04.02	2.01.001	70,39+	70,39+	0,00+	0,00+	0,00+	0,00+	Mancata fornitura
U	R	2004	20141325	1.01.01	1.04.02	2.01.001	75,90+	75,90+	0,00+	0,00+	0,00+	0,00+	Mancata fornitura
U	R	2004	20141178	1.01.01	1.04.15	2.01.001	1.704,00+	0,00+	1.704,00+	1.704,00+	0,00+	0,00+	
U	R	2004	20140633	1.01.01	1.04.08	2.01.001	921,46+	0,00+	921,46+	921,46+	0,00+	0,00+	
U	R	2004	20141486	1.01.01	1.04.08	2.01.001	13.973,28+	0,00+	13.973,28+	13.895,75+	77,53+	0,00+	
U	R	2004	20140955	1.01.01	1.04.02	2.01.001	42,14+	0,00+	42,14+	42,14+	0,00+	0,00+	
U	R	2004	20141426	1.01.01	1.04.02	2.01.001	1.115,76+	22,67+	1.093,09+	1.093,09+	0,00+	0,00+	Fornitura parziale
U	R	2004	20141502	1.01.01	1.04.02	2.01.001	134,92+	134,92+	0,00+	0,00+	0,00+	0,00+	Mancata fornitura
U	R	2004	20141530	1.01.01	1.04.02	2.01.001	104,64+	8,72+	95,92+	95,92+	0,00+	0,00+	Mancata fornitura
U	R	2004	20149325	1.01.02.01	1.05.02	2.01.001	370,21+	370,21+	0,00+	0,00+	0,00+	0,00+	Mancata fornitura
U	R	2004	20141624	1.01.02.01	1.05.08	2.01.001	2.241,99+	0,00+	2.241,99+	2.241,99+	0,00+	0,00+	
U	R	2004	20140885	2.14.04	1.04.17	2.01.001	1.545,60+	0,00+	1.545,60+	1.545,60+	0,00+	0,00+	
U	R	2004	20141482	2.14.04	1.04.17	2.01.001	42.310,35+	0,00+	42.310,35+	42.310,35+	0,00+	0,00+	
U	R	2004	20141498	2.14.04	1.04.17	2.01.001	1.582,45+	0,00+	1.582,45+	1.582,45+	0,00+	0,00+	
U	R	2004	20141109	2.14.04	1.05.02	2.01.001	160,80+	0,00+	160,80+	160,80+	0,00+	0,00+	
U	R	2004	20141179	2.14.04	1.05.02	2.01.001	6.431,62+	0,00+	6.431,62+	6.431,62+	0,00+	0,00+	
U	R	2004	20140701	2.14.04	1.05.02	2.01.001	38,92+	38,92+	0,00+	0,00+	0,00+	0,00+	Mancata fornitura
U	R	2004	20141495	2.14.04	1.05.02	2.01.001	5.981,94+	0,00+	5.981,94+	5.981,94+	0,00+	0,00+	
U	R	2004	20141498	2.14.04	1.05.02	2.01.001	6.024,00+	0,00+	6.024,00+	6.024,00+	0,00+	0,00+	
U	R	2004	20141519	2.14.04	1.05.02	2.01.001	1.934,20+	0,00+	1.934,20+	1.934,20+	0,00+	0,00+	
U	R	2004	20141567	2.14.04	1.05.02	2.01.001	2.922,00+	0,00+	2.922,00+	2.922,00+	0,00+	0,00+	
U	R	2004	20141261	2.14.04	2.11.02	2.01.001	8.448,30+	8.448,30+	0,00+	0,00+	0,00+	0,00+	non effettuata manutenzione straordinaria
U	R	2004	20141346	2.14.04	2.10.01	2.01.001	1.248,24+	0,00+	1.248,24+	1.248,24+	0,00+	0,00+	
U	R	2004	20141533	2.14.04	1.05.01	2.01.001	1.600,00+	691,98+	908,02+	908,02+	0,00+	0,00+	Spesa missione inferiore rispetto al previsto
U	R	2004	20140516	2.14.07	1.04.15	2.01.001	715,80+	0,00+	715,80+	715,80+	0,00+	0,00+	
U	R	2004	20140233	2.14.07	1.04.02	2.01.001	721,07+	0,00+	721,07+	0,00+	721,07+	0,00+	

XV LEGISLATURA – DISEGNI DI LEGGE E RELAZIONI - DOCUMENTI

U R	2004	20140005	2.14.07	1.04.02	2.01.001	113,04+	0,00+	113,04+	0,00+	113,04+	0,00+	disdetta contratto
U R	2004	20141087	2.14.07	1.04.02	2.01.001	59,10+	2,40-	56,70+	56,70+	0,00+	0,00+	
U R	2004	20141120	2.14.07	1.04.17	2.01.001	420,00+	0,00+	420,00+	420,00+	0,00+	0,00+	
U R	2004	20140418	2.14.07	1.04.17	2.01.001	920,88+	0,00+	920,88+	920,88+	0,00+	0,00+	
U R	2004	20140420	2.14.07	1.04.17	2.01.001	433,82+	0,00+	433,82+	433,82+	0,00+	0,00+	
U R	2004	20141490	2.14.07	1.04.17	2.01.001	135,36+	0,00+	135,36+	135,36+	0,00+	0,00+	
U R	2004	20141491	2.14.07	1.04.17	2.01.001	225,00+	0,00+	225,00+	225,00+	0,00+	0,00+	
U R	2004	20141483	2.14.07	1.04.17	2.01.001	22.368,59+	90,00-	22.278,59+	22.057,62+	220,97+	220,97+	adeguamento a quote variabili contratti
U R	2004	2014	2.14.07	1.04.17	2.01.001	1,212,00+	0,00+	1,212,00+	1,212,00+	0,00+	0,00+	
U R	2004	20140589	2.14.07	1.04.05	2.01.001	15,718,64+	0,00+	15,718,64+	15,718,64+	0,00+	0,00+	
U R	2004	20141561	2.14.07	1.04.24	2.01.001	3,500,00+	74,75-	3,425,25+	3,425,25+	0,00+	0,00+	non effettuata missione
U R	2004	20140533	1.01.02.01	1.05.08	2.01.001	3,008,88+	0,00+	3,008,88+	3,008,88+	0,00+	0,00+	
U R	2004	20140389	1.01.01	1.04.07	2.01.002	7,729,40+	0,00+	7,729,40+	6,017,52+	1,711,88+	1,711,88+	
U R	2004	20140323	1.01.01	1.04.07	2.01.002	120,00+	0,00+	120,00+	0,00+	120,00+	0,00+	
U R	2004	20141467	1.01.01	1.04.07	2.01.002	200,00+	98,10-	101,90+	101,90+	0,00+	0,00+	riduz.spesa ESSO
U R	2004	20140247	1.01.01	1.04.08	2.01.002	2,417,04+	0,00+	2,417,04+	2,417,04+	0,00+	0,00+	
U R	2004	20141466	1.01.01	1.04.02	2.01.002	7,720,00+	0,00+	7,720,00+	0,00+	7,720,00+	0,00+	
U R	2004	20141583	1.01.02.07	1.05.01	2.01.002	31,66+	0,00+	31,66+	31,66+	0,00+	0,00+	
U R	2004	20141584	1.01.02.07	1.05.01	2.01.002	88,07+	0,43-	87,64+	87,64+	0,00+	0,00+	riduz.impegno miss.
U R	2004	20141591	1.01.02.07	1.05.01	2.01.002	16,81+	0,00+	16,81+	16,81+	0,00+	0,00+	
U R	2004	20141600	1.01.02.07	1.05.01	2.01.002	19,71+	0,00+	19,71+	19,71+	0,00+	0,00+	
U R	2004	20141621	1.01.02.07	1.05.01	2.01.002	86,61+	0,99-	85,62+	85,62+	0,00+	0,00+	riduz.impegno miss.
U R	2004	20141594	1.01.02.07	1.05.02	2.01.002	1,728,00+	0,00+	1,728,00+	1,728,00+	0,00+	0,00+	
U R	2004	20141005	2.14.01	1.05.02	2.01.002	672,40+	0,00+	672,40+	672,40+	0,00+	0,00+	
U R	2004	20141453	2.14.01	1.05.02	2.01.002	190,54+	0,00+	190,54+	190,54+	0,00+	0,00+	
U R	2004	20141518	2.14.01	1.05.02	2.01.002	296,00+	0,00+	296,00+	296,00+	0,00+	0,00+	
U R	2004	20141618	1.01.01	1.04.02	2.01.002	27,50+	0,00+	27,50+	27,50+	0,00+	0,00+	
U R	2004	20140320	1.01.01	1.04.02	2.01.002	939,36+	0,00+	939,36+	939,36+	0,00+	0,00+	
U R	2004	20141048	2.05.02	1.05.02	2.01.002	11,520,00+	0,00+	11,520,00+	11,520,00+	0,00+	0,00+	
U R	2004	20141469	2.05.02	1.05.02	2.01.002	23,480,00+	0,00+	23,480,00+	21,600,00+	1,880,00+	1,880,00+	
U R	2004	20141546	1.01.02.07	1.05.01	2.01.002	71,73+	0,00+	71,73+	71,73+	0,00+	0,00+	
U R	2004	20141443	1.01.02.07	1.05.01	2.01.002	1,200,00+	0,00+	1,200,00+	1,200,00+	0,00+	0,00+	
U R	2004	20141545	2.14.01	1.05.02	2.01.002	784,00+	0,00+	784,00+	784,00+	0,00+	0,00+	
U R	2004	20141380	2.14.01	1.05.02	2.01.002	2,524,35+	0,00+	2,524,35+	2,524,35+	0,00+	0,00+	
U R	2004	20141468	2.14.01	1.05.10	2.01.002	4,300,00+	554,70-	3,745,30+	3,745,30+	0,00+	0,00+	riduz.spesa Carbonato
U R	2004	20141585	2.14.01	1.05.01	2.01.002	70,45+	0,00+	70,45+	70,45+	0,00+	0,00+	
U R	2004	20141507	2.14.01	1.05.01	2.01.002	241,96+	8,00-	233,96+	233,96+	0,00+	0,00+	riduz.impegno miss.
U R	2004	20141615	2.14.01	1.05.01	2.01.002	74,31+	0,00+	74,31+	74,31+	0,00+	0,00+	
U R	2004	20141579	1.01.01	1.04.15	2.01.003	280,80+	0,00+	280,80+	280,80+	0,00+	0,00+	
U R	2004	20141573	1.01.01	1.04.02	2.01.003	265,02+	0,00+	265,02+	265,02+	0,00+	0,00+	
U R	2004	20141387	2.14.08	1.05.02	2.01.003	530,40+	0,00+	530,40+	530,40+	0,00+	0,00+	
U R	2004	20141581	2.14.08	1.05.02	2.01.003	1,438,18+	0,03-	1,438,15+	1,438,15+	0,00+	0,00+	importo inferiore in fattura
U R	2004	20141302	2.14.08	1.04.06	2.01.003	588,00+	0,00+	588,00+	588,00+	0,00+	0,00+	
U R	2004	20141574	2.14.08	1.05.03	2.01.003	612,00+	0,00+	612,00+	612,00+	0,00+	0,00+	
U R	2004	20141578	2.14.08	1.05.03	2.01.003	2,520,00+	0,00+	2,520,00+	2,520,00+	0,00+	0,00+	
U R	2004	20141576	2.14.08	1.05.03	2.01.003	793,20+	0,00+	793,20+	793,20+	0,00+	0,00+	
U R	2004	20140449	2.14.08	1.05.03	2.01.003	189,00+	0,00+	189,00+	189,00+	0,00+	0,00+	
U R	2004	20141577	2.14.08	1.05.03	2.01.003	155,16+	35,64-	119,52+	119,52+	0,00+	0,00+	importo inferiore in fattura
U R	2004	20141601	1.01.01	2.09.01	2.01.003	1,568,70+	0,00+	1,568,70+	1,568,70+	0,00+	0,00+	
U R	2004	20141572	1.01.01	1.03.14	2.01.003	1,105,94+	0,00+	1,105,94+	1,105,94+	0,00+	0,00+	
U R	2004	20141616	1.01.01	1.04.05	2.01.003	4,103,08+	0,00+	4,103,08+	4,103,08+	0,00+	0,00+	
U R	2004	20141557	2.05.02	1.05.02	2.01.003	817,38+	0,00+	817,38+	817,38+	0,00+	0,00+	
U R	2004	20141558	2.05.02	1.05.02	2.01.003	1,990,00+	0,00+	1,990,00+	1,990,00+	0,00+	0,00+	
U R	2004	20141606	2.05.02	1.04.06	2.01.003	678,00+	0,00+	678,00+	678,00+	0,00+	0,00+	

XV LEGISLATURA - DISEGNI DI LEGGE E RELAZIONI - DOCUMENTI

U R	2004	20141559	2.05.02.	2.09.01.	2.01.003	180,00+	0,00+	180,00+	180,00+	0,00+	0,00+	
U R	2004	20141617	2.14.08	1.04.03.	2.01.003	1.255,27+	0,00+	1.255,27+	1.255,27+	0,00+	0,00+	
U R	2004	20244311	2.15.11.03	1.05.01.	2.02.001	300,00+	26,33-	273,67+	273,67+	0,00+	0,00+	MISS- INESATTO IMPEGNO DI SPESA
U R	2004	20240279	1.01.02.01	1.05.02.	2.02.001	600,00+	0,00+	600,00+	600,00+	0,00+	0,00+	
U R	2004	20240273	1.01.02.01	1.05.02.	2.02.001	2.300,00+	0,00+	2.300,00+	2.300,00+	0,00+	2.028,42+	
U R	2004	20240240	1.01.02.01	2.10.01.	2.02.001	4.329,42+	0,00+	4.329,42+	4.329,42+	0,00+	0,00+	
U R	2004	20240269	1.01.02.01	2.10.01.	2.02.001	2.604,00+	0,00+	2.604,00+	2.604,00+	0,00+	0,00+	
U R	2004	20240246	1.01.02.01	2.10.01.	2.02.001	28.158,00+	0,00+	28.158,00+	28.158,00+	0,00+	0,00+	
U R	2004	20240278	1.01.01	1.04.23	2.02.001	186,00+	186,00-	0,00+	0,00+	0,00+	0,00+	MANCATA FORNITURA
U R	2004	20240276	1.01.01	1.04.04	2.02.001	700,00+	0,00+	700,00+	700,00+	0,00+	445,44+	
U R	2004	20240275	1.01.01	1.04.04	2.02.001	2.000,00+	0,00+	2.000,00+	2.000,00+	0,00+	1.257,00+	
U R	2004	20240018	1.01.01	1.04.04	2.02.001	67,95+	0,00+	67,95+	67,95+	0,00+	0,00+	
U R	2004	20240271	1.01.01	1.04.07	2.02.001	4.404,80+	0,20-	4.404,40+	4.404,40+	0,00+	0,00+	MISS- INESATTO IMPEGNO DI SPESA
U R	2004	20240309	2.15.04.01	1.05.02.	2.02.001	60,00+	4,56-	55,44+	55,44+	0,00+	0,00+	MISS- INESATTO IMPEGNO DI SPESA
U R	2004	20240260	2.15.11.03	1.05.02.	2.02.001	540,60+	0,00+	540,60+	540,60+	0,00+	0,00+	
U R	2004	20240319	2.15.08.01	1.05.02.	2.02.001	560,60+	0,00+	560,60+	560,60+	0,00+	0,00+	
U R	2004	20240170	2.15.04.01	1.05.08.	2.02.001	10.000,64+	0,00+	10.000,64+	10.000,64+	0,00+	0,00+	
U R	2004	20243080	1.01.02.01	1.05.02.	2.02.001	90,00+	90,00-	0,00+	0,00+	0,00+	0,00+	MANCATA FORNITURA
U R	2004	20240318	1.01.01	1.04.11.	2.02.001	15,00+	0,00+	15,00+	15,00+	0,00+	0,00+	
U R	2004	20244629	2.15.04.01	1.05.01.	2.02.001	350,00+	111,89-	238,11+	238,11+	0,00+	0,00+	MISS- INESATTO IMPEGNO DI SPESA
U R	2004	20244341	1.01.02.12	1.05.01.	2.02.001	500,00+	36,22-	463,78+	463,78+	0,00+	0,00+	MISS- INESATTO IMPEGNO DI SPESA
U R	2004	20244217	1.01.02.11	1.05.01.	2.02.001	1.050,00+	0,00+	1.050,00+	1.050,00+	0,00+	0,00+	
U R	2004	20244152	2.15.08.01	1.05.01.	2.02.001	40,00+	30,63-	9,37+	9,37+	0,00+	0,00+	MISS- INESATTO IMPEGNO DI SPESA
U R	2004	20240211	2.15.11.03	1.05.08.	2.02.001	13.010,80+	0,00+	13.010,80+	13.010,80+	0,00+	0,00+	
U R	2004	20240300	2.15.12	1.05.08.	2.02.001	19.860,55+	1.784,75-	18.075,80+	18.075,80+	0,00+	0,00+	ANNULLAMENTO ORDINE ASSEGNO
U R	2004	20240295	1.01.01	1.04.17	2.02.001	248,40+	0,00+	248,40+	248,40+	0,00+	0,00+	
U R	2004	20240274	1.01.01	1.04.17.	2.02.001	2.500,00+	0,00+	2.500,00+	2.365,51+	134,49-	0,00+	
U R	2004	20240265	1.01.01	1.04.17.	2.02.001	1.213,13+	0,00+	1.213,13+	1.213,13+	0,00+	0,00+	
U R	2004	20240045	1.01.02.01	2.10.02.	2.02.001	360,00+	2,70-	357,30+	357,30+	0,00+	0,00+	SCONTO /RIDUZIONI PREZZO
U R	2004	20240281	1.01.02.01	2.10.02.	2.02.001	19.000,00+	128,01-	18.871,99+	18.871,99+	0,00+	0,00+	SCONTO /RIDUZIONI PREZZO
U R	2004	20240025	1.01.01	1.04.17.	2.02.001	149,20+	0,00+	149,20+	0,00+	149,20+	0,00+	MANCATA FORNITURA
U R	2004	20240139	1.01.02.01	2.10.03.	2.02.001	900,00+	900,00-	0,00+	0,00+	0,00+	0,00+	SCONTO/RIDUZIONI PREZZO
U R	2004	20240291	1.01.01	1.04.02.	2.02.001	155,62+	0,70-	154,92+	154,92+	0,00+	0,00+	SCONTO/RIDUZIONI PREZZO
U R	2004	20240277	1.01.01	1.04.17.	2.02.001	350,00+	140,00-	210,00+	210,00+	0,00+	0,00+	SCONTO/RIDUZIONI PREZZO
U R	2004	20240287	2.15.04.01	1.05.02.	2.02.001	1.371,00+	86,50-	1.284,50+	1.284,50+	0,00+	0,00+	SCONTO/RIDUZIONI PREZZO
U R	2004	20240303	2.15.11.03	1.05.02.	2.02.001	5.218,61+	284,83-	4.933,78+	4.933,78+	0,00+	0,00+	SCONTO/RIDUZIONI PREZZO
U R	2004	20240313	1.01.02.01	1.05.02.	2.02.001	100,00+	0,00+	100,00+	100,00+	0,00+	100,00+	
U R	2004	20240012	1.01.02.01	1.05.02.	2.02.001	103,20+	0,00+	103,20+	103,20+	0,00+	103,20+	
U R	2004	20240019	1.01.02.01	1.05.02.	2.02.001	405,89+	405,89-	0,00+	0,00+	0,00+	0,00+	ANNULLAMENTO ORDINE
U R	2004	20240315	1.01.02.01	2.10.02.	2.02.001	150,00+	0,00+	150,00+	150,00+	0,00+	0,00+	
U R	2004	20240267	1.01.02.01	1.05.02.	2.02.001	4.284,00+	0,00+	4.284,00+	4.284,00+	0,00+	0,00+	
U R	2004	20240258	2.15.12	2.10.01.	2.02.001	8.400,00+	0,00+	8.400,00+	8.400,00+	0,00+	0,00+	
U R	2004	20240256	2.15.12	2.10.01.	2.02.001	3.360,00+	0,00+	3.360,00+	3.360,00+	0,00+	0,00+	
U R	2004	20240305	2.15.04.01	1.05.02.	2.02.001	335,92+	2,77-	333,15+	333,15+	0,00+	0,00+	SCONTO/RIDUZIONI PREZZO
U R	2004	20240262	1.01.02.01	2.10.01.	2.02.001	1.034,37+	0,01-	1.034,36+	1.034,36+	0,00+	0,00+	SCONTO/RIDUZIONI PREZZO
U R	2004	20240023	1.01.01	1.04.02.	2.02.001	274,80+	0,00+	274,80+	274,80+	0,00+	0,00+	
U R	2004	20240306	2.15.11.03	1.05.02.	2.02.001	404,52+	48,92-	355,60+	355,60+	0,00+	0,00+	SCONTO/RIDUZIONI PREZZO
U R	2004	20240289	2.15.11.03	1.05.02.	2.02.001	260,44+	76,86-	183,58+	183,58+	0,00+	0,00+	SCONTO/RIDUZIONI PREZZO
U R	2004	20240004	1.01.02.01	1.05.08.	2.02.001	9.022,83+	0,00+	9.022,83+	9.022,83+	0,00+	0,00+	
U R	2004	20240001	2.15.03.01	1.05.08.	2.02.001	21.666,00+	0,00+	21.666,00+	21.666,00+	0,00+	0,00+	
U R	2004	20240238	2.15.11.03	1.05.08.	2.02.001	14.741,10+	0,00+	14.741,10+	14.741,10+	0,00+	0,00+	
U R	2004	20240200	2.16.08.01	1.05.08.	2.02.001	3.625,55+	0,00+	3.625,55+	3.625,55+	0,00+	0,00+	
U R	2004	20240261	2.15.30	1.05.08.	2.02.001	9.026,94+	0,00+	9.026,94+	9.026,94+	0,00+	0,00+	

XV LEGISLATURA - DISEGNI DI LEGGE E RELAZIONI - DOCUMENTI

U	R	2004	20240210	2.15.08.01	1.05.08.	2.02.001	14.443,60+	0,00+	14.443,60+	0,00+	0,00+	
U	R	2004	20240239	2.15.05.04	1.05.08.	2.02.001	13.539,96+	0,00+	13.539,96+	0,00+	0,00+	
U	R	2004	20240250	2.15.05.04	1.05.08.	2.02.001	15.044,12+	0,00+	11.296,72+	3.747,40+	0,00+	
U	R	2004	20240253	1.01.02.01	1.05.02.	2.02.001	70,59+	0,00+	70,59+	0,00+	0,00+	
U	R	2004	20242530	2.15.05.04	1.05.02.	2.02.001	173,41+	0,40-	173,01+	0,00+	0,00+	SCONTO/RIIDUZIONI PREZZO
U	R	2004	20244643	1.01.02.01	1.05.01.	2.02.001	315,00+	2,13-	312,87+	0,00+	0,00+	MISS-INESATTO IMPEGNO DI SPESA
U	R	2004	20243827	1.01.02.01	1.05.01.	2.02.001	1.400,00+	119,33-	1.280,67+	0,00+	0,00+	MISS-INESATTO IMPEGNO DI SPESA
U	R	2004	20243649	1.01.02.01	1.05.01.	2.02.001	600,00+	150,82-	449,18+	0,00+	0,00+	MISS-INESATTO IMPEGNO DI SPESA
U	R	2004	20243758	1.01.02.01	1.05.01.	2.02.001	3.000,00+	63,18-	2.936,82+	0,00+	0,00+	MISS-INESATTO IMPEGNO DI SPESA
U	R	2004	20244644	1.01.02.01	1.05.01.	2.02.001	500,00+	0,00+	500,00+	0,00+	0,00+	
U	R	2004	20240272	1.01.01	1.04.02.	2.02.001	2.400,00+	0,00+	2.400,00+	1.129,20+	0,00+	
U	R	2004	20242569	2.15.05.04	1.05.01.	2.02.001	1.628,00+	136,35-	1.491,65+	0,00+	0,00+	MISS-INESATTO IMPEGNO DI SPESA
U	R	2004	20243868	1.01.02.01	1.05.01.	2.02.001	1.500,00+	176,36-	1.323,64+	0,00+	0,00+	MISS-INESATTO IMPEGNO DI SPESA
U	R	2004	20244310	1.01.02.01	1.05.01.	2.02.001	430,00+	19,50-	410,50+	0,00+	0,00+	MISS-INESATTO IMPEGNO DI SPESA
U	R	2004	20243928	2.15.30	1.05.01.	2.02.001	100,00+	0,85-	99,15+	0,00+	0,00+	MISS-INESATTO IMPEGNO DI SPESA
U	R	2004	20243826	2.15.13	1.05.01.	2.02.001	1.500,00+	0,00+	1.500,00+	0,00+	0,00+	
U	R	2004	20244645	2.15.04.01	1.05.01.	2.02.001	1.100,00+	169,94-	930,06+	0,00+	0,00+	MISS-INESATTO IMPEGNO DI SPESA
U	R	2004	20244342	1.01.02.01	1.05.01.	2.02.001	530,00+	28,44-	501,56+	0,00+	0,00+	MISS-INESATTO IMPEGNO DI SPESA
U	R	2004	20244646	1.01.02.01	1.05.01.	2.02.001	480,00+	1,67-	478,33+	0,00+	0,00+	MISS-INESATTO IMPEGNO DI SPESA
U	R	2004	20243145	1.11.06	1.05.02.	2.02.002	29.070,00+	0,00+	29.070,00+	0,00+	29.070,00+	
U	R	2004	20240066	1.11.06	1.05.02.	2.02.002	25.800,00+	0,00+	25.800,00+	0,00+	25.800,00+	
U	R	2004	20242019	2.15.04.01	1.05.01.	2.02.002	19.262,00+	0,00+	19.262,00+	0,00+	19.262,00+	
U	R	2004	20240959	2.15.25	1.05.02.	2.02.002	3.000,00+	0,00+	3.000,00+	0,00+	3.000,00+	
U	R	2004	20244099	1.01.01	1.04.24.	2.02.002	2.000,00+	0,00+	2.000,00+	778,10-	1.221,90+	
U	R	2004	20244449	1.09.10	1.05.01.	2.02.002	1.000,00+	38,70-	961,30+	0,00+	0,00+	Spesa missione inferiore rispetto al previsto
U	R	2004	20243871	2.15.11.03	1.05.08.	2.02.002	18.075,78+	0,00+	18.075,78+	664,52+	0,00+	
U	R	2004	20242972	1.11.06	1.05.04.	2.02.002	1.100,00+	0,00+	1.100,00+	544,98+	555,02+	
U	R	2004	20243870	2.15.11.03	1.05.08.	2.02.002	15.616,10+	0,00+	15.616,10+	563,82+	0,00+	
U	R	2004	20244100	1.01.01	1.04.24.	2.02.002	2.500,00+	1,947,29-	552,71+	0,00+	552,71+	Spesa missione inferiore rispetto al previsto
U	R	2004	20243866	2.15.04.01	1.05.02.	2.02.002	13.800,00+	0,00+	13.800,00+	13.285,90+	514,10+	
U	R	2004	20243864	2.15.04.01	1.05.02.	2.02.002	2.616,00+	0,00+	2.616,00+	422,92+	0,00+	
U	R	2004	20244194	2.15.04.01	1.05.01.	2.02.002	400,00+	0,00+	400,00+	2.183,08+	0,00+	
U	R	2004	20244189	1.11.06	1.05.01.	2.02.002	300,00+	0,00+	300,00+	0,00+	400,00+	
U	R	2004	20244190	1.11.06	1.05.01.	2.02.002	300,00+	0,00+	300,00+	0,00+	300,00+	
U	R	2004	20241082	1.01.01	1.04.10.	2.02.002	250,00+	0,00+	250,00+	0,00+	250,00+	
U	R	2004	20244493	1.01.01	1.04.08.	2.02.002	2.606,26+	0,00+	2.606,26+	2.395,06+	211,20+	
U	R	2004	20241078	1.01.01	1.04.02.	2.02.002	162,56+	0,00+	162,56+	0,00+	162,56+	
U	R	2004	20244407	2.15.04.01	1.05.01.	2.02.002	729,00+	0,00+	729,00+	115,53+	0,00+	
U	R	2004	20244434	1.01.01	1.04.24.	2.02.002	200,00+	0,00+	200,00+	613,47+	0,00+	
U	R	2004	20244572	1.01.01	1.04.24.	2.02.002	500,00+	0,00+	500,00+	120,11+	79,89+	
U	R	2004	20244167	1.01.01	1.04.24.	2.02.002	150,00+	0,00+	150,00+	438,10+	61,90+	
U	R	2004	20244396	1.01.01	1.04.24.	2.02.002	50,00+	0,00+	50,00+	131,71+	18,29+	
U	R	2004	20244649	1.11.06	1.04.02.	2.02.002	211,96+	0,16-	211,80+	34,00+	16,00+	Riduzione per spesa inferiore al previsto
U	R	2004	20240511	1.01.01	2.10.02.	2.02.002	44,00+	44,00-	0,00+	211,80+	0,00+	Materiale non disponibile
U	R	2004	20240818	1.11.06	1.05.08.	2.02.002	3.610,88+	0,00+	3.610,88+	0,00+	0,00+	
U	R	2004	20244648	1.01.01	1.04.02.	2.02.002	47,69+	47,69-	0,00+	0,00+	0,00+	Materiale non disponibile
U	R	2004	20243563	2.15.04.01	2.09.01.	2.02.002	2.880,00+	0,00+	2.880,00+	2.880,00+	0,00+	
U	R	2004	20243564	2.15.04.01	2.09.01.	2.02.002	1.759,20+	0,00+	1.759,20+	1.759,20+	0,00+	
U	R	2004	20243588	2.15.33	1.04.02.	2.02.002	840,00+	0,00+	840,00+	840,00+	0,00+	
U	R	2004	20241971	1.11.06	1.04.02.	2.02.002	144,53+	144,53-	0,00+	0,00+	0,00+	Materiale non disponibile
U	R	2004	20244650	1.01.01	1.04.05.	2.02.002	70.163,24+	10,24-	70.163,00+	70.163,00+	0,00+	Riduzione per spesa inferiore al previsto
U	R	2004	20243897	1.11.06	1.05.02.	2.02.002	133,44+	0,00+	133,44+	133,44+	0,00+	
U	R	2004	20244313	1.11.06	1.05.08.	2.02.002	1.504,45+	0,00+	1.504,45+	1.504,45+	0,00+	

XV LEGISLATURA - DISEGNI DI LEGGE E RELAZIONI - DOCUMENTI

U	R	2004	20244314	1.11.06	1.05.08	2.02.002	7.522,25+	0,00+	7.522,25+	7.522,25+	0,00+	0,00+	
U	R	2004	20244315	2.15.04.01	1.05.08	2.02.002	9.027,20+	0,00+	9.027,20+	9.027,20+	0,00+	0,00+	
U	R	2004	20244324	2.15.04.01	2.09.01	2.02.002	5.534,00+	922,00-	4.612,00+	4.612,00+	0,00+	0,00+	Materiale non completamente disponibile
U	R	2004	20244186	2.15.12	1.05.01	2.02.002	100,00+	18,29-	81,71+	81,71+	0,00+	0,00+	Spesa missione inferiore rispetto al previsto
U	R	2004	20244397	2.15.11.03	1.05.01	2.02.002	100,00+	23,04-	76,96+	76,96+	0,00+	0,00+	Spesa missione inferiore rispetto al previsto
U	R	2004	20244398	2.15.11.03	1.05.01	2.02.002	100,00+	0,00+	100,00+	100,00+	0,00+	0,00+	
U	R	2004	20244402	2.15.15	1.05.01	2.02.002	30,00+	9,44-	20,56+	20,56+	0,00+	0,00+	Spesa missione inferiore rispetto al previsto
U	R	2004	20244399	2.15.15	1.05.01	2.02.002	75,00+	53,16-	21,84+	21,84+	0,00+	0,00+	Spesa missione inferiore rispetto al previsto
U	R	2004	20244401	2.15.15	1.05.01	2.02.002	70,00+	48,16-	21,84+	21,84+	0,00+	0,00+	Spesa missione inferiore rispetto al previsto
U	R	2004	20244188	2.15.15	1.05.01	2.02.002	65,00+	5,21-	59,79+	59,79+	0,00+	0,00+	Spesa missione inferiore rispetto al previsto
U	R	2004	20244191	2.15.11.03	1.05.01	2.02.002	150,00+	32,77-	117,23+	117,23+	0,00+	0,00+	Spesa missione inferiore rispetto al previsto
U	R	2004	20244490	2.15.04.01	1.05.01	2.02.002	100,00+	17,51-	82,49+	82,49+	0,00+	0,00+	Spesa missione inferiore rispetto al previsto
U	R	2004	20244425	2.15.04.01	1.05.01	2.02.002	50,00+	0,00+	50,00+	50,00+	0,00+	0,00+	Spesa missione inferiore rispetto al previsto
U	R	2004	20244432	2.15.11.03	1.05.01	2.02.002	300,00+	30,00-	0,00+	0,00+	0,00+	0,00+	Missione non effettuata
U	R	2004	20244439	2.15.29	1.05.01	2.02.002	400,00+	134,57-	265,43+	265,43+	0,00+	0,00+	Spesa missione inferiore rispetto al previsto
U	R	2004	20244437	2.15.12	1.05.01	2.02.002	400,00+	137,20-	262,80+	262,80+	0,00+	0,00+	Spesa missione inferiore rispetto al previsto
U	R	2004	20244436	1.01.01	1.04.24	2.02.002	200,00+	0,00+	200,00+	200,00+	0,00+	0,00+	
U	R	2004	20244491	2.15.12	1.05.01	2.02.002	260,00+	5,25-	254,75+	254,75+	0,00+	0,00+	Spesa missione inferiore rispetto al previsto
U	R	2004	20244433	2.15.11.03	1.05.01	2.02.002	600,00+	190,97-	409,03+	409,03+	0,00+	0,00+	Spesa missione inferiore rispetto al previsto
U	R	2004	20244585	2.15.11.03	1.05.01	2.02.002	80,00+	0,00+	80,00+	80,00+	0,00+	0,00+	
U	R	2004	20244443	2.15.25	1.05.01	2.02.002	400,00+	314,60-	85,40+	85,40+	0,00+	0,00+	Spesa missione inferiore rispetto al previsto
U	R	2004	20244622	2.15.15	1.05.01	2.02.002	180,00+	30,84-	149,16+	149,16+	0,00+	0,00+	Spesa missione inferiore rispetto al previsto
U	R	2004	20244124	2.15.15	1.05.01	2.02.002	133,74+	0,00+	133,74+	133,74+	0,00+	0,00+	
U	R	2004	20244085	2.15.15	1.05.01	2.02.002	350,00+	13,85-	336,15+	336,15+	0,00+	0,00+	Spesa missione inferiore rispetto al previsto
U	R	2004	20243795	2.15.15	1.05.01	2.02.002	300,00+	146,96-	153,04+	153,04+	0,00+	0,00+	Spesa missione inferiore rispetto al previsto
U	R	2004	20243796	2.15.15	1.05.01	2.02.002	150,00+	74,97-	75,03+	75,03+	0,00+	0,00+	Spesa missione inferiore rispetto al previsto
U	R	2004	20243805	1.06.01.10	1.05.01	2.02.002	50,00+	39,36-	10,64+	10,64+	0,00+	0,00+	Spesa missione inferiore rispetto al previsto
U	R	2004	20243806	2.15.04.01	1.05.01	2.02.002	100,00+	0,00+	100,00+	100,00+	0,00+	0,00+	
U	R	2004	20244170	2.15.29	1.05.01	2.02.002	250,00+	13,82-	236,18+	236,18+	0,00+	0,00+	Spesa missione inferiore rispetto al previsto
U	R	2004	20244092	1.06.01.10	1.05.01	2.02.002	15,00+	4,49-	10,51+	10,51+	0,00+	0,00+	Spesa missione inferiore rispetto al previsto
U	R	2004	20244093	2.15.04.01	1.05.01	2.02.002	150,00+	30,10-	119,90+	119,90+	0,00+	0,00+	Spesa missione inferiore rispetto al previsto
U	R	2004	20244096	2.15.04.01	1.05.01	2.02.002	50,00+	7,28-	42,72+	42,72+	0,00+	0,00+	Spesa missione inferiore rispetto al previsto
U	R	2004	20244171	2.15.29	1.05.01	2.02.002	400,00+	9,46-	390,54+	390,54+	0,00+	0,00+	Spesa missione inferiore rispetto al previsto
U	R	2004	20244095	1.06.01.10	1.05.01	2.02.002	15,00+	4,69-	10,31+	10,31+	0,00+	0,00+	Spesa missione inferiore rispetto al previsto
U	R	2004	20244163	2.15.04.01	1.05.01	2.02.002	350,00+	350,00-	0,00+	0,00+	0,00+	0,00+	Spesa missione inferiore rispetto al previsto
U	R	2004	20244212	2.15.11.03	1.05.01	2.02.002	350,00+	350,00-	0,00+	0,00+	0,00+	0,00+	Spesa missione inferiore rispetto al previsto
U	R	2004	20244201	2.15.15	1.05.01	2.02.002	120,00+	120,00-	0,00+	0,00+	0,00+	0,00+	Spesa missione inferiore rispetto al previsto
U	R	2004	20244164	2.15.11.03	1.05.01	2.02.002	600,00+	200,81-	399,19+	399,19+	0,00+	0,00+	Spesa missione inferiore rispetto al previsto
U	R	2004	20244065	2.15.25	1.05.01	2.02.002	20,00+	20,00-	0,00+	0,00+	0,00+	0,00+	Spesa missione inferiore rispetto al previsto
U	R	2004	20244166	2.15.04.01	1.05.01	2.02.002	200,00+	2,90-	197,10+	197,10+	0,00+	0,00+	Spesa missione inferiore rispetto al previsto
U	R	2004	20244193	2.15.04.01	1.05.01	2.02.002	100,00+	100,00-	0,00+	0,00+	0,00+	0,00+	Spesa missione inferiore rispetto al previsto
U	R	2004	20244182	2.15.11.03	1.05.01	2.02.002	100,00+	3,77-	96,23+	96,23+	0,00+	0,00+	Spesa missione inferiore rispetto al previsto
U	R	2004	20244183	2.15.11.03	1.05.01	2.02.002	100,00+	0,00+	100,00+	100,00+	0,00+	0,00+	
U	R	2004	20244192	1.06.01.10	1.05.01	2.02.002	20,00+	8,42-	11,58+	11,58+	0,00+	0,00+	Spesa missione inferiore rispetto al previsto
U	R	2004	20244236	2.15.11.03	1.05.01	2.02.002	80,00+	80,00-	0,00+	0,00+	0,00+	0,00+	Spesa missione inferiore rispetto al previsto
U	R	2004	20244185	2.15.04.01	1.05.01	2.02.002	150,00+	150,00-	0,00+	0,00+	0,00+	0,00+	Spesa missione inferiore rispetto al previsto
U	R	2004	20244395	2.15.29	1.05.01	2.02.002	100,00+	27,48-	72,51+	72,51+	0,00+	0,00+	Spesa missione inferiore rispetto al previsto
U	R	2004	20244442	2.15.25	1.05.01	2.02.002	400,00+	153,06-	246,94+	246,94+	0,00+	0,00+	Spesa missione inferiore rispetto al previsto
U	R	2004	20244441	2.15.04.01	1.05.01	2.02.002	1.000,00+	0,00+	1.000,00+	1.000,00+	0,00+	0,00+	
U	R	2004	20244446	1.06.01.10	1.05.01	2.02.002	50,00+	38,51-	11,49+	11,49+	0,00+	0,00+	Spesa missione inferiore rispetto al previsto
U	R	2004	20244448	2.15.11.03	1.05.01	2.02.002	100,00+	39,53-	60,47+	60,47+	0,00+	0,00+	Spesa missione inferiore rispetto al previsto
U	R	2004	20244447	2.15.11.03	1.05.01	2.02.002	100,00+	40,33-	59,67+	59,67+	0,00+	0,00+	Spesa missione inferiore rispetto al previsto
U	R	2004	20244589	2.15.11.03	1.05.01	2.02.002	150,00+	55,80-	94,20+	94,20+	0,00+	0,00+	Spesa missione inferiore rispetto al previsto
U	R	2004	20244440	1.06.01.10	1.05.01	2.02.002	100,00+	31,81-	68,19+	68,19+	0,00+	0,00+	Spesa missione inferiore rispetto al previsto

XV LEGISLATURA - DISEGNI DI LEGGE E RELAZIONI - DOCUMENTI

U	R	2004	20244587	2.15.25	1.05.01.	2.02.002	200,00+	149,42-	50,58+	50,58+	0,00+	Spesa missione inferiore rispetto al previsto
U	R	2004	20244101	1.01.01	1.04.24.	2.02.002	900,00+	0,00+	900,00+	900,00+	0,00+	
U	R	2004	20244484	2.15.04.01	1.05.01.	2.02.002	200,00+	37,25-	162,75+	162,75+	0,00+	Spesa missione inferiore rispetto al previsto
U	R	2004	20244208	1.11.06	1.05.01.	2.02.002	1.600,00+	0,00+	1.600,00+	1.600,00+	0,00+	
U	R	2004	20243875	1.01.01	2.09.01.	2.02.002	8.280,00+	0,00+	8.280,00+	8.280,00+	0,00+	
U	R	2004	20243876	1.01.01	1.04.02.	2.02.002	4.320,00+	0,00+	4.320,00+	4.320,00+	0,00+	
U	R	2004	20243912	2.15.11.03	1.04.02.	2.02.002	202,75+	33,59-	169,16+	169,16+	0,00+	Riduzione per spesa inferiore al previsto
U	R	2004	20243913	2.15.11.03	1.04.02.	2.02.002	590,28+	0,00+	590,28+	590,28+	0,00+	
U	R	2004	20243922	2.15.04.01	1.04.23.	2.02.002	19.999,99+	0,00+	19.999,99+	19.999,99+	0,00+	
U	R	2004	20243877	1.01.01	2.09.01.	2.02.002	5.242,80+	0,00+	5.242,80+	5.242,80+	0,00+	
U	R	2004	20243914	2.15.11.03	1.04.02.	2.02.002	2.880,00+	465,60-	2.414,40+	2.414,40+	0,00+	Materiale non completamente disponibile
U	R	2004	20243948	1.01.01	2.09.01.	2.02.002	496,80+	0,00+	496,80+	496,80+	0,00+	
U	R	2004	20244012	2.15.04.01	1.04.02.	2.02.002	352,80+	0,00+	352,80+	352,80+	0,00+	
U	R	2004	20244013	1.01.01	1.03.12.	2.02.002	450,40+	0,00+	450,40+	450,40+	0,00+	
U	R	2004	20244014	2.15.15	1.04.02.	2.02.002	155,23+	0,47-	154,76+	154,76+	0,00+	Riduzione per spesa inferiore al previsto
U	R	2004	20244103	1.01.01	1.04.02.	2.02.002	497,02+	0,00+	497,02+	497,02+	0,00+	
U	R	2004	20244142	1.01.01	1.03.12.	2.02.002	3.603,10+	0,00+	3.603,10+	3.603,10+	0,00+	
U	R	2004	20244143	2.15.04.01	1.04.02.	2.02.002	729,00+	0,00+	729,00+	729,00+	0,00+	
U	R	2004	20244144	2.15.33	1.05.02.	2.02.002	718,58+	0,00+	718,58+	718,58+	0,00+	
U	R	2004	20244145	2.15.33	1.05.02.	2.02.002	489,36+	0,00+	489,36+	489,36+	0,00+	
U	R	2004	20244147	1.01.01	1.04.17.	2.02.002	6.000,00+	0,00+	6.000,00+	6.000,00+	0,00+	
U	R	2004	20244148	2.15.33	1.04.02.	2.02.002	290,40+	0,00+	290,40+	290,40+	0,00+	
U	R	2004	20244322	2.15.04.01	2.09.01.	2.02.002	42.000,00+	7.000,00-	35.000,00+	35.000,00+	0,00+	Materiale non completamente disponibile
U	R	2004	20244312	2.15.04.03	1.05.08.	2.02.002	3.008,90+	0,00+	3.008,90+	3.008,90+	0,00+	
U	R	2004	20243906	1.01.01	2.09.01.	2.02.002	1.263,60+	0,00+	1.263,60+	1.263,60+	0,00+	
U	R	2004	20243908	2.15.04.01	2.09.01.	2.02.002	772,80+	0,00+	772,80+	772,80+	0,00+	
U	R	2004	20243963	2.15.33	1.04.02.	2.02.002	387,00+	0,00+	387,00+	387,00+	0,00+	
U	R	2004	20243865	2.15.04.01	1.05.02.	2.02.002	18.204,00+	0,00+	18.204,00+	18.204,00+	0,00+	
U	R	2004	20243867	2.15.04.01	1.04.23.	2.02.002	5.000,00+	808,33-	4.191,67+	4.191,67+	0,00+	Riduzione per spesa inferiore al previsto
U	R	2004	20243921	1.01.01	1.04.17.	2.02.002	895,20+	0,00+	895,20+	895,20+	0,00+	
U	R	2004	20243916	2.15.11.03	1.04.02.	2.02.002	456,19+	0,00+	456,19+	456,19+	0,00+	
U	R	2004	20243872	2.15.04.01	1.05.08.	2.02.002	18.740,30+	0,00+	18.740,30+	18.740,30+	0,00+	
U	R	2004	20243873	2.15.04.01	1.05.08.	2.02.002	18.740,30+	0,00+	18.740,30+	18.740,30+	0,00+	
U	R	2004	20243891	2.15.15	1.05.02.	2.02.002	3.000,00+	0,00+	3.000,00+	3.000,00+	0,00+	
U	R	2004	20243893	1.01.01	1.04.23.	2.02.002	1.203,84+	63,36-	1.140,48+	1.140,48+	0,00+	Riduzione per spesa inferiore al previsto
U	R	2004	20243895	1.01.01	1.04.15.	2.02.002	3.960,00+	0,00+	3.960,00+	3.960,00+	0,00+	
U	R	2004	20243898	1.11.06	1.05.02.	2.02.002	60,41+	3,39-	57,02+	57,02+	0,00+	Riduzione per spesa inferiore al previsto
U	R	2004	20243900	2.15.04.01	1.05.02.	2.02.002	1.482,00+	0,00+	1.482,00+	1.482,00+	0,00+	
U	R	2004	20243903	2.15.33	1.04.02.	2.02.002	1.018,18+	0,00+	1.018,18+	1.018,18+	0,00+	
U	R	2004	20243966	2.15.04.01	1.05.01.	2.02.002	200,00+	20,00-	0,00+	0,00+	0,00+	Missione non effettuata
U	R	2004	20244174	2.15.04.01	1.05.01.	2.02.002	50,00+	0,00+	50,00+	50,00+	0,00+	
U	R	2004	20244176	2.15.04.01	1.05.01.	2.02.002	200,00+	0,00+	200,00+	200,00+	0,00+	
U	R	2004	20244175	2.15.04.01	1.05.01.	2.02.002	50,00+	0,57-	49,43+	49,43+	0,00+	Spesa missione inferiore rispetto al previsto
U	R	2004	20243333	1.11.06	1.05.01.	2.02.002	500,00+	0,00+	500,00+	500,00+	0,00+	
U	R	2004	20244178	2.15.04.01	1.05.01.	2.02.002	50,00+	0,00+	50,00+	50,00+	0,00+	
U	R	2004	20243793	2.15.04.01	1.05.01.	2.02.002	70,00+	0,63-	69,37+	69,37+	0,00+	Spesa missione inferiore rispetto al previsto
U	R	2004	20243794	2.15.11.03	1.05.01.	2.02.002	200,00+	129,10-	70,90+	70,90+	0,00+	Spesa missione inferiore rispetto al previsto
U	R	2004	20243797	2.15.11.03	1.05.01.	2.02.002	150,00+	150,00-	0,00+	0,00+	0,00+	Missione non effettuata
U	R	2004	20243798	2.15.11.03	1.05.01.	2.02.002	170,00+	0,00+	170,00+	170,00+	0,00+	
U	R	2004	20243799	2.15.11.03	1.05.01.	2.02.002	180,00+	0,00+	180,00+	180,00+	0,00+	
U	R	2004	20243800	2.15.04.01	1.05.01.	2.02.002	70,00+	3,70-	66,30+	66,30+	0,00+	
U	R	2004	20243801	2.15.04.01	1.05.01.	2.02.002	100,00+	50,00-	0,00+	0,00+	0,00+	Spesa missione inferiore rispetto al previsto
U	R	2004	20243802	2.15.04.01	1.05.01.	2.02.002	50,00+	25,42-	74,58+	74,58+	0,00+	Missione non effettuata
U	R	2004	20243803	2.15.11.03	1.05.01.	2.02.002	250,00+	51,19-	198,81+	198,81+	0,00+	Spesa missione inferiore rispetto al previsto

XV LEGISLATURA - DISEGNI DI LEGGE E RELAZIONI - DOCUMENTI

U R	2004	20243970	2.15.11.03	1.05.01	2.02.002	20.00+	20.00+	0.00+	0.00+	0.00+	0.00+	Missione non effettuata
U R	2004	20243971	2.15.11.03	1.05.01	2.02.002	50.00+	50.00+	50.00+	50.00+	50.00+	50.00+	Missione non effettuata
U R	2004	20243972	2.15.11.03	1.05.01	2.02.002	30.00+	30.00+	30.00+	30.00+	30.00+	30.00+	Spesa missione inferiore rispetto al previsto
U R	2004	20243973	2.15.11.03	1.05.01	2.02.002	120.00+	120.00+	120.00+	120.00+	120.00+	120.00+	Spesa missione inferiore rispetto al previsto
U R	2004	20243974	2.15.11.03	1.05.01	2.02.002	15.00+	15.00+	15.00+	15.00+	15.00+	15.00+	Spesa missione inferiore rispetto al previsto
U R	2004	20243975	2.15.11.03	1.05.01	2.02.002	150.00+	150.00+	150.00+	150.00+	150.00+	150.00+	Spesa missione inferiore rispetto al previsto
U R	2004	20243976	2.15.11.03	1.05.01	2.02.002	80.00+	80.00+	80.00+	80.00+	80.00+	80.00+	Spesa missione inferiore rispetto al previsto
U R	2004	20243977	2.15.11.03	1.05.01	2.02.002	50.00+	50.00+	50.00+	50.00+	50.00+	50.00+	Spesa missione inferiore rispetto al previsto
U R	2004	20243978	2.15.11.03	1.05.01	2.02.002	15.00+	15.00+	15.00+	15.00+	15.00+	15.00+	Missione non effettuata
U R	2004	20243979	2.15.11.03	1.05.01	2.02.002	20.00+	20.00+	20.00+	20.00+	20.00+	20.00+	Missione non effettuata
U R	2004	20243980	2.15.11.03	1.05.01	2.02.002	20.00+	20.00+	20.00+	20.00+	20.00+	20.00+	Missione non effettuata
U R	2004	20243981	2.15.11.03	1.05.01	2.02.002	20.00+	20.00+	20.00+	20.00+	20.00+	20.00+	Missione non effettuata
U R	2004	20243982	2.15.11.03	1.05.01	2.02.002	50.00+	50.00+	50.00+	50.00+	50.00+	50.00+	Missione non effettuata
U R	2004	20243983	2.15.11.03	1.05.01	2.02.002	70.00+	70.00+	70.00+	70.00+	70.00+	70.00+	Missione non effettuata
U R	2004	20243984	2.15.11.03	1.05.01	2.02.002	15.00+	15.00+	15.00+	15.00+	15.00+	15.00+	Missione non effettuata
U R	2004	20243985	2.15.11.03	1.05.01	2.02.002	120.00+	120.00+	120.00+	120.00+	120.00+	120.00+	Missione non effettuata
U R	2004	20243986	2.15.11.03	1.05.01	2.02.002	200.00+	200.00+	200.00+	200.00+	200.00+	200.00+	Missione non effettuata
U R	2004	20243987	2.15.11.03	1.05.01	2.02.002	1.698.00+	1.698.00+	1.698.00+	1.698.00+	1.698.00+	1.698.00+	Missione non effettuata
U R	2004	20243988	2.15.11.03	1.05.01	2.02.002	250.00+	250.00+	250.00+	250.00+	250.00+	250.00+	Missione non effettuata
U R	2004	20243989	2.15.11.03	1.05.01	2.02.002	108.67+	108.67+	108.67+	108.67+	108.67+	108.67+	Missione non effettuata
U R	2004	20243990	2.15.11.03	1.05.01	2.02.002	6.000.00+	6.000.00+	6.000.00+	6.000.00+	6.000.00+	6.000.00+	Missione non effettuata
U R	2004	20243991	2.15.11.03	1.05.01	2.02.002	4.200.00+	4.200.00+	4.200.00+	4.200.00+	4.200.00+	4.200.00+	Missione non effettuata
U R	2004	20243992	2.15.11.03	1.05.01	2.02.002	1.701.60+	1.701.60+	1.701.60+	1.701.60+	1.701.60+	1.701.60+	Missione non effettuata
U R	2004	20243993	2.15.11.03	1.05.01	2.02.002	60.00+	60.00+	60.00+	60.00+	60.00+	60.00+	Missione non effettuata
U R	2004	20243994	2.15.11.03	1.05.01	2.02.002	100.00+	100.00+	100.00+	100.00+	100.00+	100.00+	Missione non effettuata
U R	2004	20243995	2.15.11.03	1.05.01	2.02.002	100.00+	100.00+	100.00+	100.00+	100.00+	100.00+	Missione non effettuata
U R	2004	20243996	2.15.11.03	1.05.01	2.02.002	5.777.77+	5.777.77+	5.777.77+	5.777.77+	5.777.77+	5.777.77+	Missione non effettuata
U R	2004	20243997	2.15.11.03	1.05.01	2.02.002	658.20+	658.20+	658.20+	658.20+	658.20+	658.20+	Missione non effettuata
U R	2004	20243998	2.15.11.03	1.05.01	2.02.002	144.31+	144.31+	144.31+	144.31+	144.31+	144.31+	Missione non effettuata
U R	2004	20243999	2.15.11.03	1.05.01	2.02.002	2.364.00+	2.364.00+	2.364.00+	2.364.00+	2.364.00+	2.364.00+	Missione non effettuata
U R	2004	20244000	2.15.11.03	1.05.01	2.02.002	194.64+	194.64+	194.64+	194.64+	194.64+	194.64+	Missione non effettuata
U R	2004	20244001	2.15.11.03	1.05.01	2.02.002	3.008.90+	3.008.90+	3.008.90+	3.008.90+	3.008.90+	3.008.90+	Missione non effettuata
U R	2004	20244002	2.15.11.03	1.05.01	2.02.002	278.72+	278.72+	278.72+	278.72+	278.72+	278.72+	Missione non effettuata
U R	2004	20244003	2.15.11.03	1.05.01	2.02.002	141.56+	141.56+	141.56+	141.56+	141.56+	141.56+	Missione non effettuata
U R	2004	20244004	2.15.11.03	1.05.01	2.02.002	2.193.08+	2.193.08+	2.193.08+	2.193.08+	2.193.08+	2.193.08+	Missione non effettuata
U R	2004	20244005	2.15.11.03	1.05.01	2.02.002	108.00+	108.00+	108.00+	108.00+	108.00+	108.00+	Missione non effettuata
U R	2004	20244006	2.15.11.03	1.05.01	2.02.002	720.00+	720.00+	720.00+	720.00+	720.00+	720.00+	Missione non effettuata
U R	2004	20244007	2.15.11.03	1.05.01	2.02.002	5.760.00+	5.760.00+	5.760.00+	5.760.00+	5.760.00+	5.760.00+	Missione non effettuata
U R	2004	20244008	2.15.11.03	1.05.01	2.02.002	70.800.00+	70.800.00+	70.800.00+	70.800.00+	70.800.00+	70.800.00+	Missione non effettuata
U R	2004	20244009	2.15.11.03	1.05.01	2.02.002	8.640.00+	8.640.00+	8.640.00+	8.640.00+	8.640.00+	8.640.00+	Missione non effettuata
U R	2004	20244010	2.15.11.03	1.05.01	2.02.002	1.641.60+	1.641.60+	1.641.60+	1.641.60+	1.641.60+	1.641.60+	Missione non effettuata
U R	2004	20244011	2.15.11.03	1.05.01	2.02.002	866.40+	866.40+	866.40+	866.40+	866.40+	866.40+	Missione non effettuata
U R	2004	20244012	2.15.11.03	1.05.01	2.02.002	3.600.00+	3.600.00+	3.600.00+	3.600.00+	3.600.00+	3.600.00+	Missione non effettuata
U R	2004	20244013	2.15.11.03	1.05.01	2.02.002	624.00+	624.00+	624.00+	624.00+	624.00+	624.00+	Missione non effettuata
U R	2004	20244014	2.15.11.03	1.05.01	2.02.002	5.416.32+	5.416.32+	5.416.32+	5.416.32+	5.416.32+	5.416.32+	Missione non effettuata
U R	2004	20244015	2.15.11.03	1.05.01	2.02.002	4.664.64+	4.664.64+	4.664.64+	4.664.64+	4.664.64+	4.664.64+	Missione non effettuata
U R	2004	20244016	2.15.11.03	1.05.01	2.02.002	205.24+	205.24+	205.24+	205.24+	205.24+	205.24+	Missione non effettuata
U R	2004	20244017	2.15.11.03	1.05.01	2.02.002	461.04+	461.04+	461.04+	461.04+	461.04+	461.04+	Missione non effettuata
U R	2004	20244018	2.15.11.03	1.05.01	2.02.002	661.20+	661.20+	661.20+	661.20+	661.20+	661.20+	Missione non effettuata
U R	2004	20244019	2.15.11.03	1.05.01	2.02.002	191.61+	191.61+	191.61+	191.61+	191.61+	191.61+	Missione non effettuata
U R	2004	20244020	2.15.11.03	1.05.01	2.02.002	1.200.00+	1.200.00+	1.200.00+	1.200.00+	1.200.00+	1.200.00+	Missione non effettuata
U R	2004	20244021	2.15.11.03	1.05.01	2.02.002	250.00+	250.00+	250.00+	250.00+	250.00+	250.00+	Missione non effettuata

Impegno annullato trasferimento fondi Osservatorio INAF

XV LEGISLATURA - DISEGNI DI LEGGE E RELAZIONI - DOCUMENTI

U	R	2004	20243466	1.01.01	1.04.02	2.02.002	532,56+	0,00+	532,56+	0,00+	532,56+	0,00+	0,00+	
U	R	2004	20243467	1.11.06	1.04.02	2.02.002	99,56+	0,00+	99,56+	0,00+	99,56+	0,00+	0,00+	
U	R	2004	20243470	2.15.04.01	1.05.08	2.02.002	16.866,27+	0,00+	16.866,27+	0,00+	16.866,27+	0,00+	0,00+	
U	R	2004	20243587	1.01.01	2.09.01	2.02.002	1.548,00+	0,00+	1.548,00+	0,00+	1.548,00+	0,00+	0,00+	
U	R	2004	20243561	2.15.04.01	1.04.22	2.02.002	347,66+	0,00+	347,66+	0,00+	347,66+	0,00+	0,00+	
U	R	2004	20242114	2.15.11.03	1.04.23	2.02.002	498,00+	80,51-	417,49+	0,00+	417,49+	0,00+	0,00+	Riduzione per spesa inferiore al previsto
U	R	2004	20243787	2.15.04.01	1.04.02	2.02.002	470,64+	0,00+	470,64+	0,00+	470,64+	0,00+	0,00+	
U	R	2004	20243915	2.15.11.03	1.04.02	2.02.002	2.100,00+	0,00+	2.100,00+	0,00+	2.100,00+	0,00+	0,00+	
U	R	2004	20243924	2.15.11.03	1.04.02	2.02.002	6.310,10+	1.020,13-	5.289,97+	0,00+	5.289,97+	0,00+	0,00+	Materiale non completamente disponibile
U	R	2004	20244364	2.15.11.03	1.05.02	2.02.002	489,98+	0,00+	489,98+	0,00+	489,98+	0,00+	0,00+	
U	R	2004	20244113	2.15.04.01	1.04.02	2.02.002	522,36+	84,43-	437,91+	0,00+	437,91+	0,00+	0,00+	Riduzione per spesa inferiore al previsto
U	R	2004	20242047	1.11.06	1.04.02	2.02.002	44,46+	44,46-	0,00+	0,00+	0,00+	0,00+	0,00+	Materiale non disponibile
U	R	2004	20244359	2.15.04.01	1.04.23	2.02.002	270,00+	43,68-	226,35+	0,00+	226,35+	0,00+	0,00+	Riduzione per spesa inferiore al previsto
U	R	2004	20244088	2.15.04.01	1.05.01	2.02.002	250,00+	250,00-	0,00+	0,00+	0,00+	0,00+	0,00+	Missione non effettuata
U	R	2004	20244090	2.15.04.01	1.05.01	2.02.002	50,00+	0,00+	50,00+	0,00+	50,00+	0,00+	0,00+	
U	R	2004	20243736	1.01.01	1.04.02	2.02.002	1.935,00+	0,00+	1.935,00+	0,00+	1.935,00+	0,00+	0,00+	
U	R	2004	20243967	2.15.04.01	1.05.01	2.02.002	150,00+	150,00-	0,00+	0,00+	0,00+	0,00+	0,00+	Missione non effettuata
U	R	2004	20244451	2.15.11.03	1.05.01	2.02.002	100,00+	0,00+	100,00+	0,00+	100,00+	0,00+	0,00+	
U	R	2004	20243808	2.15.04.01	1.05.01	2.02.002	50,00+	1,86-	48,14+	0,00+	48,14+	0,00+	0,00+	Spesa missione inferiore rispetto al previsto
U	R	2004	20243809	2.15.11.03	1.05.01	2.02.002	100,00+	0,00+	100,00+	0,00+	100,00+	0,00+	0,00+	
U	R	2004	20241892	1.11.06	1.05.01	2.02.002	350,00+	127,46-	222,54+	0,00+	222,54+	0,00+	0,00+	Spesa missione inferiore rispetto al previsto
U	R	2004	20243723	2.15.11.03	1.05.01	2.02.002	110,98+	60,98-	50,00+	0,00+	50,00+	0,00+	0,00+	Spesa missione inferiore rispetto al previsto
U	R	2004	20243965	2.15.11.03	1.05.01	2.02.002	106,33+	64,30-	42,03+	0,00+	42,03+	0,00+	0,00+	Spesa missione inferiore rispetto al previsto
U	R	2004	20244366	2.15.11.03	1.04.02	2.02.002	21.330,00+	3.448,35-	17.881,65+	0,00+	17.881,65+	0,00+	0,00+	Materiale non completamente disponibile
U	R	2004	20244469	2.15.04.03	1.05.08	2.02.002	3.008,90+	0,00+	3.008,90+	0,00+	3.008,90+	0,00+	0,00+	
U	R	2004	20244418	1.11.06	1.04.02	2.02.002	62,64+	1,81-	60,83+	0,00+	60,83+	0,00+	0,00+	Riduzione per spesa inferiore al previsto
U	R	2004	20243909	2.15.04.01	2.09.01	2.02.002	528,00+	0,00+	528,00+	0,00+	528,00+	0,00+	0,00+	
U	R	2004	20243910	2.15.33	1.05.02	2.02.002	1.422,00+	0,00+	1.422,00+	0,00+	1.422,00+	0,00+	0,00+	
U	R	2004	20244476	2.15.04.01	1.04.02	2.02.002	2.041,08+	0,00+	2.041,08+	0,00+	2.041,08+	0,00+	0,00+	
U	R	2004	20244642	1.11.06	1.04.02	2.02.002	495,00+	499,00-	0,00+	0,00+	0,00+	0,00+	0,00+	Materiale non disponibile
U	R	2004	20244543	1.01.01	1.04.02	2.02.002	414,00+	0,00+	414,00+	0,00+	414,00+	0,00+	0,00+	
U	R	2004	20244510	1.01.01	2.09.01	2.02.002	1.878,00+	0,00+	1.878,00+	0,00+	1.878,00+	0,00+	0,00+	
U	R	2004	20244641	2.15.11.03	1.05.02	2.02.002	25.200,00+	4.074,00-	21.126,00+	0,00+	21.126,00+	0,00+	0,00+	Materiale non completamente disponibile
U	R	2004	20244548	2.15.12	1.04.02	2.02.002	48,00+	0,00+	48,00+	0,00+	48,00+	0,00+	0,00+	
U	R	2004	20244637	1.11.06	1.04.02	2.02.002	1.488,00+	0,00+	1.488,00+	0,00+	1.488,00+	0,00+	0,00+	
U	R	2004	20244628	2.15.04.01	1.04.02	2.02.002	179,22+	0,00+	179,22+	0,00+	179,22+	0,00+	0,00+	
U	R	2004	20244617	1.01.01	1.04.02	2.02.002	481,44+	0,00+	481,44+	0,00+	481,44+	0,00+	0,00+	
U	R	2004	20244627	1.01.01	1.04.02	2.02.002	535,69+	0,00+	535,69+	0,00+	535,69+	0,00+	0,00+	
U	R	2004	20244635	1.11.06	1.04.02	2.02.002	3.045,60+	0,00+	3.045,60+	0,00+	3.045,60+	0,00+	0,00+	
U	R	2004	20244638	2.15.11.03	1.04.02	2.02.002	93,00+	93,00-	0,00+	0,00+	0,00+	0,00+	0,00+	Materiale non disponibile
U	R	2004	20244636	1.11.06	1.04.17	2.02.002	750,00+	0,00+	750,00+	0,00+	750,00+	0,00+	0,00+	
U	R	2004	20240961	1.01.01	1.04.17	2.02.002	261,60+	0,00+	261,60+	0,00+	261,60+	0,00+	0,00+	
U	R	2004	20240978	2.15.29	1.05.08	2.02.002	3.610,88+	0,00+	3.610,88+	0,00+	3.610,88+	0,00+	0,00+	
U	R	2004	20240965	2.15.25	1.04.04	2.02.002	120,00+	120,00-	0,00+	0,00+	0,00+	0,00+	0,00+	Impegno annullato
U	R	2004	20242730	2.15.04.01	1.04.02	2.02.002	469,50+	0,00+	469,50+	0,00+	469,50+	0,00+	0,00+	
U	R	2004	20242731	2.15.04.01	1.05.02	2.02.002	6.000,00+	0,00+	6.000,00+	0,00+	6.000,00+	0,00+	0,00+	
U	R	2004	20242791	1.01.01	1.04.17	2.02.002	2.668,80+	0,00+	2.668,80+	0,00+	2.668,80+	0,00+	0,00+	
U	R	2004	20242925	2.15.29	1.05.08	2.02.002	12.638,08+	0,00+	12.638,08+	0,00+	12.638,08+	0,00+	0,00+	
U	R	2004	20242926	2.15.04.01	1.05.08	2.02.002	1.874,03+	0,00+	1.874,03+	0,00+	1.874,03+	0,00+	0,00+	
U	R	2004	20242928	2.15.04.01	1.05.08	2.02.002	13.118,21+	0,00+	13.118,21+	0,00+	13.118,21+	0,00+	0,00+	
U	R	2004	20242931	2.15.11.03	1.04.02	2.02.002	5.668,80+	0,00+	5.668,80+	0,00+	5.668,80+	0,00+	0,00+	
U	R	2004	20242932	1.11.06	1.04.02	2.02.002	1.404,00+	0,00+	1.404,00+	0,00+	1.404,00+	0,00+	0,00+	
U	R	2004	20242934	2.15.11.03	1.04.23	2.02.002	4.980,00+	805,10-	4.174,90+	0,00+	4.174,90+	0,00+	0,00+	Riduzione per spesa inferiore al previsto
U	R	2004	20242955	2.15.04.01	2.09.01	2.02.002	1.538,40+	0,00+	1.538,40+	0,00+	1.538,40+	0,00+	0,00+	

XV LEGISLATURA - DISEGNI DI LEGGE E RELAZIONI - DOCUMENTI

U	R	2004	20242962	1.11.06	1.05.08.	2.02.002	15.000,00+	1.500,00+	13.500,00+	13.500,00+	0,00+	Riduzione per spesa inferiore al previsto	0,00+
U	R	2004	20242963	1.11.06	1.04.02	2.02.002	165,60+	0,00+	165,60+	165,60+	0,00+		0,00+
U	R	2004	20242964	2.15.11.03	2.09.01.	2.02.002	636,00+	0,00+	636,00+	636,00+	0,00+		0,00+
U	R	2004	2024426	1.01.01	1.04.02	2.02.002	288,00+	0,00+	288,00+	288,00+	0,00+		0,00+
U	R	2004	20244478	1.01.01	1.04.02	2.02.002	548,10+	0,00+	548,10+	548,10+	0,00+		0,00+
U	R	2004	20244472	2.15.04.01	1.05.08.	2.02.002	22.488,36+	0,00+	22.488,36+	22.488,36+	0,00+		0,00+
U	R	2004	20244361	2.15.11.03	1.04.02	2.02.002	360,00+	0,00+	360,00+	360,00+	0,00+		0,00+
U	R	2004	20244431	1.01.01	1.04.02	2.02.002	161,18+	81,25+	79,93+	79,93+	0,00+	Materiale non completamente disponibile	0,00+
U	R	2004	20244477	1.01.01	1.04.08	2.02.002	518,40+	4,18+	514,22+	514,22+	0,00+	Riduzione per spesa inferiore al previsto	0,00+
U	R	2004	20244358	1.01.01	2.09.01.	2.02.002	2.472,00+	0,00+	2.472,00+	2.472,00+	0,00+		0,00+
U	R	2004	20244471	2.15.04.01	1.05.08.	2.02.002	22.488,36+	0,00+	22.488,36+	22.488,36+	0,00+		0,00+
U	R	2004	20242965	2.15.15	1.05.02	2.02.002	4.080,00+	0,00+	4.080,00+	4.080,00+	0,00+		0,00+
U	R	2004	20242959	2.15.04.01	1.04.19	2.02.002	8.573,29+	0,00+	8.573,29+	8.573,29+	0,00+		0,00+
U	R	2004	20242960	1.11.06	2.09.01.	2.02.002	1.317,60+	0,00+	1.317,60+	1.317,60+	0,00+		0,00+
U	R	2004	20242953	2.15.04.01	1.05.02.	2.02.002	5.649,60+	0,00+	5.649,60+	5.649,60+	0,00+		0,00+
U	R	2004	20230074	2.15.25	1.05.02	2.02.002	594,72+	594,72+	0,00+	0,00+	0,00+	Materiale non disponibile	0,00+
U	R	2004	20230108	1.01.01	1.04.22	2.02.002	436,80+	0,00+	436,80+	436,80+	0,00+		0,00+
U	R	2004	20242509	2.15.12	1.04.02	2.02.002	13.621,20+	0,00+	13.621,20+	13.621,20+	0,00+		0,00+
U	R	2004	20242511	2.15.11.03	1.04.02	2.02.002	980,41+	0,00+	980,41+	980,41+	0,00+		0,00+
U	R	2004	20242517	1.11.06	1.05.10.	2.02.002	1.440,00+	0,00+	1.440,00+	1.440,00+	0,00+		0,00+
U	R	2004	20244487	2.15.11.03	2.09.01.	2.02.002	1.726,80+	0,00+	1.726,80+	1.726,80+	0,00+		0,00+
U	R	2004	20244427	1.01.01	1.04.22	2.02.002	22,32+	0,00+	22,32+	22,32+	0,00+		0,00+
U	R	2004	20244370	2.15.29	1.04.02	2.02.002	154,73+	0,00+	154,73+	154,73+	0,00+		0,00+
U	R	2004	20244424	2.15.33	1.05.02	2.02.002	1.620,00+	0,00+	1.620,00+	1.620,00+	0,00+		0,00+
U	R	2004	20230178	1.01.01	1.04.22	2.02.002	387,17+	0,00+	387,17+	387,17+	0,00+		0,00+
U	R	2004	20240224	1.11.06	1.05.02	2.02.002	902,40+	0,00+	902,40+	902,40+	0,00+		0,00+
U	R	2004	20243807	2.15.04.01	1.05.01.	2.02.002	100,00+	31,28+	68,72+	68,72+	0,00+	Spesa missione inferiore rispetto al previsto	0,00+
U	R	2004	20244588	2.15.11.03	1.05.01.	2.02.003	650,00+	129,21+	520,79+	520,79+	0,00+	inesatto impegno di spesa	0,00+
U	R	2004	20240014	1.11.06	1.05.02	2.02.003	945,81+	0,00+	945,81+	945,81+	0,00+		0,00+
U	R	2004	20244560	1.11.06	1.04.23	2.02.003	564,00+	0,00+	564,00+	564,00+	0,00+		0,00+
U	R	2004	20244408	1.11.06	1.04.23	2.02.003	805,58+	0,00+	805,58+	805,58+	0,00+		0,00+
U	R	2004	20244290	1.11.06	1.04.23	2.02.003	45,60+	0,00+	45,60+	45,60+	0,00+		0,00+
U	R	2004	20244606	1.11.06	1.05.02	2.02.003	948,00+	0,00+	948,00+	948,00+	0,00+		0,00+
U	R	2004	20244372	1.11.06	1.05.02	2.02.003	132,00+	0,00+	132,00+	132,00+	0,00+		0,00+
U	R	2004	20244380	1.11.06	1.05.02	2.02.003	254,40+	0,00+	254,40+	254,40+	0,00+		0,00+
U	R	2004	20244614	1.11.06	1.05.02	2.02.003	54,00+	0,00+	54,00+	54,00+	0,00+		0,00+
U	R	2004	20244373	1.11.06	1.05.02	2.02.003	166,56+	0,00+	166,56+	166,56+	0,00+		0,00+
U	R	2004	20244611	1.11.06	1.05.02	2.02.003	216,96+	0,00+	216,96+	216,96+	0,00+		0,00+
U	R	2004	20244371	1.11.06	1.05.02	2.02.003	161,94+	0,00+	161,94+	161,94+	0,00+		0,00+
U	R	2004	20244376	1.11.06	1.05.02	2.02.003	252,61+	0,00+	252,61+	252,61+	0,00+		0,00+
U	R	2004	20244386	1.11.06	1.05.02	2.02.003	490,80+	0,00+	490,80+	490,80+	0,00+		0,00+
U	R	2004	20244344	1.11.06	1.05.02	2.02.003	3.961,20+	0,00+	3.961,20+	3.961,20+	0,00+		0,00+
U	R	2004	20244384	1.11.06	1.05.02	2.02.003	102,00+	0,00+	102,00+	102,00+	0,00+		0,00+
U	R	2004	20244382	1.11.06	1.05.02	2.02.003	91,80+	0,00+	91,80+	91,80+	0,00+		0,00+
U	R	2004	20244375	1.11.06	1.05.02	2.02.003	64,44+	0,00+	64,44+	64,44+	0,00+		0,00+
U	R	2004	20244376	1.11.06	1.05.02	2.02.003	24,00+	0,00+	24,00+	24,00+	0,00+		0,00+
U	R	2004	20243450	1.11.06	1.05.02	2.02.003	147,66+	61,73+	85,93+	85,93+	0,00+	riduzione prezzo	0,00+
U	R	2004	20244377	1.11.06	1.05.02	2.02.003	433,68+	72,28+	361,40+	361,40+	0,00+	riduzione prezzo	0,00+
U	R	2004	20244381	1.11.06	1.05.02	2.02.003	219,00+	0,00+	219,00+	219,00+	0,00+		0,00+
U	R	2004	20244383	1.11.06	1.05.02	2.02.003	496,80+	0,00+	496,80+	496,80+	0,00+		0,00+
U	R	2004	20244612	1.11.06	1.05.02	2.02.003	90,00+	0,00+	90,00+	90,00+	0,00+		0,00+
U	R	2004	20244379	1.11.06	2.09.03	2.02.003	1.158,00+	0,00+	1.158,00+	1.158,00+	0,00+		0,00+
U	R	2004	20244348	1.11.06	2.09.03	2.02.003	400,80+	0,00+	400,80+	400,80+	0,00+		0,00+

XV LEGISLATURA - DISEGNI DI LEGGE E RELAZIONI - DOCUMENTI

U R	20244286	1.11.06	2.10.01	2.02.003	2.502,00+	0,00+	2.502,00+	2.502,00+	0,00+		
U R	20244555	1.11.06	2.10.01	2.02.003	1.740,00+	0,00+	1.740,00+	1.740,00+	0,00+		
U R	20242812	1.11.06	1.04.23	2.02.003	9.840,00+	0,00+	9.840,00+	9.840,00+	0,00+		
U R	20244393	1.11.06	1.04.23	2.02.003	864,00+	0,00+	864,00+	864,00+	0,00+		
U R	20243955	1.11.06	1.04.23	2.02.003	300,05+	0,00+	300,05+	300,05+	0,00+		
U R	20244267	2.15.12	1.05.02	2.02.003	72,00+	0,00+	72,00+	72,00+	0,00+		
U R	20244520	2.15.12	1.05.02	2.02.003	225,60+	0,00+	225,60+	225,60+	0,00+		
U R	20244288	2.15.12	1.05.02	2.02.003	206,28+	2.83	203,45+	203,45+	0,00+		riduzione prezzo
U R	20244116	2.15.11.03	1.05.01	2.02.003	500,00+	0,00+	500,00+	500,00+	0,00+		
U R	20244534	1.01.01	1.04.02	2.02.003	127,80+	0,00+	127,80+	127,80+	0,00+		
U R	20244251	1.01.01	1.04.02	2.02.003	291,60+	0,00+	291,60+	291,60+	0,00+		
U R	20244252	1.01.01	1.04.02	2.02.003	403,20+	0,00+	403,20+	403,20+	0,00+		
U R	20244246	1.01.01	1.04.02	2.02.003	312,24+	0,00+	312,24+	312,24+	0,00+		
U R	20244247	1.01.01	1.04.02	2.02.003	192,36+	0,00+	192,36+	192,36+	0,00+		
U R	20244244	1.01.01	1.04.02	2.02.003	156,00+	0,00+	156,00+	156,00+	0,00+		
U R	20244250	1.01.01	1.04.02	2.02.003	387,01+	0,00+	387,01+	387,01+	0,00+		
U R	20244655	1.01.01	1.04.02	2.02.003	16,44+	0,00+	16,44+	16,44+	0,00+		
U R	20244654	1.01.01	1.04.02	2.02.003	15,65+	0,00+	15,65+	15,65+	0,00+		
U R	20244526	1.01.01	1.04.02	2.02.003	228,00+	0,00+	228,00+	228,00+	0,00+		
U R	20240917	1.01.01	1.04.02	2.02.003	1.378,53+	1.378,53	0,00+	0,00+	0,00+		annullamento dell'ordine di acquisto
U R	20244404	1.01.01	1.04.02	2.02.003	636,00+	0,00+	636,00+	636,00+	0,00+		
U R	20242161	1.01.01	1.04.02	2.02.003	452,40+	452,40	0,00+	0,00+	0,00+		annullamento dell'ordine di acquisto
U R	20244533	1.01.01	1.04.02	2.02.003	96,00+	0,00+	96,00+	96,00+	0,00+		
U R	20244532	1.01.01	1.04.02	2.02.003	78,00+	0,00+	78,00+	78,00+	0,00+		
U R	20244527	1.01.01	1.04.02	2.02.003	238,80+	0,00+	238,80+	238,80+	0,00+		
U R	20244628	1.01.01	1.04.02	2.02.003	699,36+	0,00+	699,36+	699,36+	0,00+		
U R	20244260	1.01.01	1.04.02	2.02.003	548,40+	0,00+	548,40+	548,40+	0,00+		
U R	20244594	2.15.11.03	1.05.01	2.02.003	30,00+	0,25	29,75+	29,75+	0,00+		inesatto impegno di spesa
U R	20244595	2.15.11.03	1.05.01	2.02.003	30,00+	0,25	29,75+	29,75+	0,00+		inesatto impegno di spesa
U R	20244596	2.15.11.03	1.05.01	2.02.003	450,00+	50,51	399,49+	399,49+	0,00+		inesatto impegno di spesa
U R	20244597	2.15.11.03	1.05.01	2.02.003	960,00+	301,22	648,78+	648,78+	0,00+		inesatto impegno di spesa
U R	20244599	2.15.11.03	1.05.01	2.02.003	30,00+	0,25	29,75+	29,75+	0,00+		inesatto impegno di spesa
U R	20244302	2.15.11.01	1.10.01	2.02.003	2.604,00+	0,00+	2.604,00+	2.604,00+	0,00+		
U R	20244094	2.15.11.01	1.05.01	2.02.003	1.000,00+	437,23	562,77+	562,77+	0,00+		inesatto impegno di spesa
U R	20244051	2.15.11.01	1.05.01	2.02.003	1.000,00+	0,00+	1.000,00+	1.000,00+	0,00+		
U R	20244117	2.15.11.01	1.05.01	2.02.003	800,00+	214,21	585,79+	585,79+	0,00+		inesatto impegno di spesa
U R	20244061	2.15.11.01	1.05.01	2.02.003	91,47+	0,00+	91,47+	91,47+	0,00+		
U R	20244518	2.15.11.03	1.05.02	2.02.003	126,00+	0,00+	126,00+	126,00+	0,00+		
U R	20244297	2.15.11.03	1.05.02	2.02.003	68,85+	68,85	0,00+	0,00+	0,00+		annullamento dell'ordine di acquisto
U R	20244295	2.15.11.03	1.05.02	2.02.003	36,00+	0,00+	36,00+	36,00+	0,00+		
U R	20244293	2.15.11.03	1.05.02	2.02.003	1.170,44+	25,50	1.144,94+	1.144,94+	0,00+		mancata fornitura
U R	20244289	2.15.11.03	1.05.02	2.02.003	329,28+	0,00+	329,28+	329,28+	0,00+		
U R	20244285	2.15.11.03	1.05.02	2.02.003	335,99+	0,00+	335,99+	335,99+	0,00+		
U R	20244284	2.15.11.03	1.05.02	2.02.003	117,60+	0,00+	117,60+	117,60+	0,00+		
U R	20244283	2.15.11.03	1.05.02	2.02.003	621,60+	0,00+	621,60+	621,60+	0,00+		
U R	20244457	2.15.11.03	1.05.01	2.02.003	700,00+	297,99	402,01+	402,01+	0,00+		inesatto impegno di spesa
U R	20244458	2.15.11.03	1.05.01	2.02.003	900,00+	196,35	703,65+	703,65+	0,00+		inesatto impegno di spesa
U R	20244461	2.15.11.03	1.05.01	2.02.003	578,83+	1,01	577,82+	577,82+	0,00+		inesatto impegno di spesa
U R	20244462	2.15.11.03	1.05.01	2.02.003	850,00+	182,97	667,03+	667,03+	0,00+		inesatto impegno di spesa
U R	20244575	2.15.11.03	1.05.01	2.02.003	450,00+	0,00+	450,00+	450,00+	0,00+		
U R	20244582	2.15.11.03	1.05.01	2.02.003	400,00+	82,31	317,69+	317,69+	0,00+		inesatto impegno di spesa
U R	20244583	2.15.11.03	1.05.01	2.02.003	450,00+	57,51	392,49+	392,49+	0,00+		inesatto impegno di spesa
U R	20244584	2.15.11.03	1.05.01	2.02.003	950,00+	552,86	397,14+	397,14+	0,00+		inesatto impegno di spesa
U R	20244586	2.15.11.03	1.05.01	2.02.003	500,00+	153,12	346,88+	346,88+	0,00+		inesatto impegno di spesa

XV LEGISLATURA - DISEGNI DI LEGGE E RELAZIONI - DOCUMENTI

U	R	20244590	2.15.11.03	1.05.01	2.02.003	800,00+	141,78-	658,22+	658,22+	0,00+	inesatto impegno di spesa
U	R	20244591	2.15.11.03	1.05.01	2.02.003	800,00+	151,60-	648,40+	648,40+	0,00+	inesatto impegno di spesa
U	R	20244592	2.15.11.03	1.05.01	2.02.003	800,00+	305,08-	494,92+	494,92+	0,00+	inesatto impegno di spesa
U	R	20244593	2.15.11.03	1.05.02	2.02.003	500,00+	0,00+	500,00+	500,00+	0,00+	
U	R	20244607	2.15.11.03	1.05.02	2.02.003	1.800,00+	0,00+	1.800,00+	1.800,00+	0,00+	
U	R	20244618	2.15.11.03	1.05.02	2.02.003	688,80+	0,00+	688,80+	688,80+	0,00+	
U	R	20244615	2.15.11.03	1.05.02	2.02.003	1.184,20+	0,00+	1.184,20+	1.184,20+	0,00+	
U	R	20244619	2.15.11.03	1.05.02	2.02.003	616,71+	24,68-	592,03+	592,03+	0,00+	mancata fornitura
U	R	20243621	2.15.11.03	1.05.02	2.02.003	3.360,00+	0,00+	3.360,00+	3.360,00+	0,00+	
U	R	20244616	2.15.11.03	1.04.23	2.02.003	5.100,24+	0,00+	5.100,24+	5.100,24+	0,00+	
U	R	20244298	2.15.11.03	1.04.23	2.02.003	3.221,43+	0,01-	3.221,42+	3.221,42+	0,00+	riduzione prezzo
U	R	20243619	2.15.11.03	1.04.23	2.02.003	13.680,00+	4.680,00-	9.000,00+	0,00+	9.000,00+	riduzione prezzo
U	R	20243620	2.15.11.03	1.04.23	2.02.003	10.956,00+	0,00+	10.956,00+	10.956,00+	0,00+	
U	R	20244541	2.15.11.03	1.04.23	2.02.003	230,00+	0,00+	230,00+	230,00+	0,00+	
U	R	20244542	2.15.11.03	1.04.23	2.02.003	1.108,80+	0,00+	1.108,80+	1.108,80+	0,00+	
U	R	20244411	2.15.11.03	2.10.01	2.02.003	594,00+	0,00+	594,00+	594,00+	0,00+	
U	R	2024	2.15.11.03	2.09.03	2.02.003	3.969,60+	0,00+	3.969,60+	3.969,60+	0,00+	
U	R	20244668	2.15.11.03	1.05.08	2.02.003	15.638,42+	0,00+	15.638,42+	10.538,24+	5.100,18-	
U	R	20244667	2.15.11.03	1.05.08	2.02.003	16.549,14+	0,00+	16.549,14+	16.549,14+	0,00+	
U	R	20244666	2.15.11.03	1.05.09	2.02.003	16.566,12+	0,00+	16.566,12+	16.566,12+	0,00+	
U	R	20243999	2.15.11.03	1.05.01	2.02.003	630,83+	0,00+	630,83+	630,83+	0,00+	
U	R	20244000	2.15.11.03	1.05.01	2.02.003	617,83+	0,00+	617,83+	617,83+	0,00+	
U	R	20244456	2.15.11.03	1.05.01	2.02.003	800,00+	285,95-	514,05+	514,05+	0,00+	inesatto impegno di spesa
U	R	20244576	1.11.06	1.05.01	2.02.003	250,00+	14,95-	235,05+	235,05+	0,00+	inesatto impegno di spesa
U	R	20244577	1.11.06	1.05.01	2.02.003	350,00+	118,06-	231,94+	231,94+	0,00+	inesatto impegno di spesa
U	R	20244578	1.11.06	1.05.01	2.02.003	1.800,00+	260,25-	1.539,75+	1.539,75+	0,00+	inesatto impegno di spesa
U	R	20244579	1.11.06	1.05.01	2.02.003	1.800,00+	419,53-	1.380,47+	1.380,47+	0,00+	inesatto impegno di spesa
U	R	20243878	1.11.06	1.05.01	2.02.003	1.100,00+	0,00+	1.100,00+	1.100,00+	0,00+	
U	R	20244540	1.11.06	1.05.02	2.02.003	175,68+	0,00+	175,68+	175,68+	0,00+	
U	R	20243485	1.11.06	1.05.02	2.02.003	13,77+	13,77-	0,00+	0,00+	0,00+	annullamento dell' ordine di acquisto
U	R	20244079	1.11.06	1.05.02	2.02.003	1.150,56+	0,00+	1.150,56+	1.150,56+	0,00+	
U	R	20244335	1.11.06	1.05.02	2.02.003	216,00+	0,00+	216,00+	216,00+	0,00+	
U	R	20243656	1.11.06	1.05.02	2.02.003	350,00+	19,30-	330,70+	330,70+	0,00+	inesatto impegno di spesa (att. estera)
U	R	20240039	1.11.06	1.05.02	2.02.003	450,98+	0,00+	450,98+	450,98+	0,00+	
U	R	20240602	1.11.06	1.05.02	2.02.003	1.850,00+	747,45-	1.102,55+	1.102,55+	0,00+	inesatto impegno di spesa (att. estera)
U	R	20244018	1.11.06	1.05.02	2.02.003	514,80+	0,00+	514,80+	514,80+	0,00+	
U	R	20243953	1.11.06	1.05.02	2.02.003	269,68+	0,00+	269,68+	269,68+	0,00+	
U	R	20240038	1.11.06	1.05.02	2.02.003	600,00+	0,00+	600,00+	600,00+	0,00+	
U	R	20240564	1.11.06	1.05.02	2.02.003	1.869,30+	1.869,30-	0,00+	0,00+	0,00+	annullamento dell' ordine di acquisto
U	R	20240615	1.11.06	1.05.02	2.02.003	160,70+	0,00+	160,70+	160,70+	0,00+	
U	R	20240652	1.11.06	1.05.02	2.02.003	1.278,00+	0,00+	1.278,00+	1.278,00+	0,00+	
U	R	20244345	1.11.06	1.05.02	2.02.003	972,84+	0,00+	972,84+	972,84+	0,00+	
U	R	20244346	1.11.06	1.05.02	2.02.003	1.993,20+	0,00+	1.993,20+	1.993,20+	0,00+	
U	R	20244347	1.11.06	1.05.02	2.02.003	1.901,64+	0,00+	1.901,64+	1.901,64+	0,00+	
U	R	20244053	2.15.12	1.05.01	2.02.003	1.500,00+	0,00+	1.500,00+	1.500,00+	0,00+	
U	R	20244054	2.15.12	1.05.01	2.02.003	1.500,00+	0,00+	1.500,00+	1.500,00+	0,00+	
U	R	20244055	2.15.12	1.05.01	2.02.003	800,00+	0,00+	800,00+	800,00+	0,00+	
U	R	20244669	2.15.12	1.05.08	2.02.003	16.549,14+	0,00+	16.549,14+	16.549,14+	0,00+	
U	R	20244670	2.15.12	1.05.08	2.02.003	16.549,14+	0,00+	16.549,14+	16.549,14+	0,00+	
U	R	20243268	2.15.05.04	1.06.02	2.02.003	10.000,00+	0,00+	10.000,00+	10.000,00+	0,00+	
U	R	20244125	1.11.06	1.05.01	2.02.003	1.000,00+	0,00+	1.000,00+	1.000,00+	0,00+	
U	R	20243989	1.11.06	1.05.02	2.02.003	1.162,14+	0,00+	1.162,14+	1.162,14+	0,00+	
U	R	20244264	2.15.12	1.04.23	2.02.003	8.640,00+	0,00+	8.640,00+	8.640,00+	0,00+	
U	R	20244273	2.15.12	1.04.23	2.02.003	900,00+	0,00+	900,00+	900,00+	0,00+	

XV LEGISLATURA - DISEGNI DI LEGGE E RELAZIONI - DOCUMENTI

U R	20244522	2.15.12	2.09.03	2.02.003	1.609,20+	0,00+	1.609,20+	1.609,20+	0,00+	0,00+	
U R	20244385	1.11.06	1.05.02	2.02.003	255,98+	0,00+	255,98+	255,98+	0,00+	0,00+	
U R	20244279	2.15.12	2.10.01	2.02.003	1.296,00+	0,00+	1.296,00+	1.296,00+	0,00+	0,00+	
U R	20244281	2.15.12	2.10.01	2.02.003	2.604,00+	0,00+	2.604,00+	2.604,00+	0,00+	0,00+	
U R	20244580	1.01.02.01	1.05.01	2.02.003	110,50+	0,00+	110,50+	110,50+	0,00+	0,00+	
U R	20244581	1.01.02.01	1.05.01	2.02.003	308,93+	6,92+	302,01+	302,01+	0,00+	0,00+	inesatto impegno di spesa
U R	20244531	1.01.01	2.09.03	2.02.003	1.252,80+	0,00+	1.252,80+	1.252,80+	0,00+	0,00+	
U R	20244272	2.15.12	2.10.01	2.02.003	2.649,60+	0,00+	2.649,60+	2.649,60+	0,00+	0,00+	
U R	20244118	2.15.12	1.05.01	2.02.003	1.500,00+	376,54+	1.123,46+	1.123,46+	0,00+	0,00+	inesatto impegno di spesa
U R	20244592	2.15.12	1.05.01	2.02.003	1.500,00+	838,72+	661,28+	661,28+	0,00+	0,00+	inesatto impegno di spesa
U R	20244052	2.15.12	1.05.01	2.02.003	1.800,00+	27,70+	1.772,30+	1.772,30+	0,00+	0,00+	inesatto impegno di spesa
U R	20244566	1.01.01	2.09.03	2.02.003	662,40+	0,00+	662,40+	662,40+	0,00+	0,00+	
U R	20244410	1.01.01	1.04.02	2.02.003	60,00+	0,00+	60,00+	60,00+	0,00+	0,00+	
U R	20243299	1.01.01	1.04.23	2.02.003	360,00+	0,00+	360,00+	360,00+	0,00+	0,00+	
U R	20244403	1.01.01	2.09.01	2.02.003	754,80+	0,00+	754,80+	754,80+	0,00+	0,00+	
U R	20244412	1.01.01	2.09.01	2.02.003	2.034,00+	0,00+	2.034,00+	2.034,00+	0,00+	0,00+	
U R	20244613	1.01.01	1.04.23	2.02.003	1.260,00+	0,00+	1.260,00+	1.260,00+	0,00+	0,00+	
U R	20244525	1.01.01	1.04.23	2.02.003	876,00+	0,00+	876,00+	876,00+	0,00+	0,00+	
U R	20244539	1.01.01	1.04.23	2.02.003	726,00+	0,00+	726,00+	726,00+	0,00+	0,00+	
U R	20244663	1.01.01	1.04.23	2.02.003	6.685,82+	0,00+	6.685,82+	6.685,82+	0,00+	0,00+	
U R	20244665	1.01.01	1.04.23	2.02.003	183,96+	0,00+	183,96+	183,96+	0,00+	0,00+	
U R	20244249	1.01.01	2.09.01	2.02.003	1.557,60+	0,00+	1.557,60+	1.557,60+	0,00+	0,00+	
U R	20244243	1.01.01	2.09.01	2.02.003	528,00+	0,00+	528,00+	528,00+	0,00+	0,00+	
U R	20244245	1.01.01	2.09.01	2.02.003	1.992,00+	0,00+	1.992,00+	1.992,00+	0,00+	0,00+	
U R	20243741	1.01.02.01	1.05.01	2.02.003	600,00+	0,00+	600,00+	600,00+	0,00+	0,00+	
U R	20243233	1.01.02.01	1.05.01	2.02.003	71,75+	2,53+	69,22+	69,22+	0,00+	0,00+	inesatto impegno di spesa
U R	20243718	1.01.02.01	1.05.01	2.02.003	74,64+	0,17+	74,47+	74,47+	0,00+	0,00+	inesatto impegno di spesa
U R	20243719	1.01.02.01	1.05.01	2.02.003	74,20+	0,13+	74,07+	74,07+	0,00+	0,00+	inesatto impegno di spesa
U R	20243721	1.01.02.01	1.05.01	2.02.003	71,95+	0,13+	71,82+	71,82+	0,00+	0,00+	inesatto impegno di spesa
U R	20243883	1.01.02.01	1.05.01	2.02.003	79,64+	0,17+	79,47+	79,47+	0,00+	0,00+	inesatto impegno di spesa
U R	20244557	1.01.01	1.04.23	2.02.003	200,00+	0,00+	200,00+	200,00+	0,00+	0,00+	
U R	20244536	2.15.12	1.05.02	2.02.003	109,20+	0,00+	109,20+	109,20+	0,00+	0,00+	
U R	20244519	2.15.12	1.05.02	2.02.003	135,00+	0,00+	135,00+	135,00+	0,00+	0,00+	
U R	20244280	2.15.12	1.05.02	2.02.003	4.027,20+	0,00+	4.027,20+	4.027,20+	0,00+	0,00+	
U R	20244263	2.15.12	1.05.03	2.02.003	6.720,00+	0,00+	6.720,00+	6.720,00+	0,00+	0,00+	
U R	20244537	2.15.12	1.04.23	2.02.003	73,70+	0,00+	73,70+	73,70+	0,00+	0,00+	
U R	20244276	2.15.12	1.04.23	2.02.003	780,00+	0,00+	780,00+	780,00+	0,00+	0,00+	
U R	20244265	2.15.12	1.04.23	2.02.003	14.760,00+	0,00+	14.760,00+	14.760,00+	0,00+	0,00+	
U R	20244269	2.15.12	1.04.23	2.02.003	216,00+	0,00+	216,00+	216,00+	0,00+	0,00+	
U R	20244277	2.15.12	1.04.23	2.02.003	540,00+	0,00+	540,00+	540,00+	0,00+	0,00+	
U R	20244299	2.15.11.01	1.05.02	2.02.003	796,88+	132,82+	664,06+	664,06+	0,00+	0,00+	mancata fornitura
U R	20244294	2.15.11.01	1.05.02	2.02.003	739,20+	0,00+	739,20+	739,20+	0,00+	0,00+	
U R	20244301	2.15.11.01	1.05.02	2.02.003	264,00+	0,00+	264,00+	264,00+	0,00+	0,00+	
U R	20244306	2.15.11.01	1.05.02	2.02.003	83,96+	0,00+	83,96+	83,96+	0,00+	0,00+	
U R	20244300	2.15.11.01	1.05.02	2.02.003	99,00+	0,00+	99,00+	99,00+	0,00+	0,00+	
U R	20244292	2.15.11.01	1.05.02	2.02.003	94,01+	0,00+	94,01+	94,01+	0,00+	0,00+	
U R	20244296	2.15.11.01	1.05.02	2.02.003	118,80+	0,00+	118,80+	118,80+	0,00+	0,00+	
U R	20244154	2.15.11.01	1.05.02	2.02.003	25.792,20+	621,06+	25.171,14+	25.171,14+	0,00+	0,00+	riduzione prezzo
U R	20244257	1.01.01	1.04.23	2.02.003	432,00+	0,00+	432,00+	432,00+	0,00+	0,00+	
U R	20244659	1.01.01	1.04.23	2.02.003	24,85+	0,00+	24,85+	24,85+	0,00+	0,00+	
U R	20244409	1.01.01	1.04.02	2.02.003	1.146,24+	0,00+	1.146,24+	1.146,24+	0,00+	0,00+	
U R	20244391	1.01.01	1.04.02	2.02.003	102,00+	0,00+	102,00+	102,00+	0,00+	0,00+	
U R	20244282	1.01.01	1.04.02	2.02.003	78,90+	0,00+	78,90+	78,90+	0,00+	0,00+	
U R	20244392	1.01.01	1.04.02	2.02.003	105,30+	0,00+	105,30+	105,30+	0,00+	0,00+	

XV LEGISLATURA - DISEGNI DI LEGGE E RELAZIONI - DOCUMENTI

U	R	2004	20244387	1.01.01	1.04.02	2.02.003	153,36+	0,00+	153,36+	153,36+	0,00+	0,00+	
U	R	2004	20244389	1.01.01	1.04.02	2.02.003	134,40+	0,00+	134,40+	134,40+	0,00+	0,00+	
U	R	2004	20244287	1.01.01	1.04.02	2.02.003	55,20+	0,00+	55,20+	55,20+	0,00+	0,00+	
U	R	2004	20244559	1.01.01	1.04.02	2.02.003	45,36+	7,56-	37,80+	37,80+	0,00+	0,00+	riduzione prezzo
U	R	2004	20244530	1.01.01	1.04.02	2.02.003	159,60+	0,00+	159,60+	159,60+	0,00+	0,00+	
U	R	2004	20244259	1.01.01	1.04.02	2.02.003	348,54+	0,00+	348,54+	348,54+	0,00+	0,00+	
U	R	2004	20244255	1.01.01	1.04.02	2.02.003	120,00+	0,00+	120,00+	120,00+	0,00+	0,00+	
U	R	2004	20243472	1.01.01	1.04.02	2.02.003	153,90+	25,65-	128,25+	128,25+	0,00+	0,00+	riduzione prezzo
U	R	2004	20244558	1.01.01	1.04.02	2.02.003	200,40+	0,00+	200,40+	200,40+	0,00+	0,00+	
U	R	2004	20244405	1.01.01	1.04.02	2.02.003	2.644,90+	0,00+	2.644,90+	2.644,90+	0,00+	0,00+	
U	R	2004	20244657	1.01.01	1.04.08	2.02.003	115,20+	0,00+	115,20+	115,20+	0,00+	0,00+	
U	R	2004	20243492	1.01.01	1.04.08	2.02.003	340,86+	0,00+	340,86+	340,86+	0,00+	0,00+	
U	R	2004	20244248	1.01.01	1.04.17	2.02.003	258,00+	0,00+	258,00+	258,00+	0,00+	0,00+	
U	R	2004	20244664	1.01.01	1.04.23	2.02.003	101,74+	0,00+	101,74+	101,74+	0,00+	0,00+	
U	R	2004	20243480	1.01.01	1.04.08	2.02.003	264,00+	0,00+	264,00+	264,00+	0,00+	0,00+	
U	R	2004	20244658	1.01.01	1.04.08	2.02.003	77,47+	0,00+	77,47+	77,47+	0,00+	0,00+	
U	R	2004	20243490	1.01.01	1.04.08	2.02.003	112,80+	0,00+	112,80+	112,80+	0,00+	0,00+	
U	R	2004	20244656	1.01.01	1.04.08	2.02.003	163,20+	0,00+	163,20+	163,20+	0,00+	0,00+	
U	R	2004	20244253	1.01.01	1.04.23	2.02.003	792,00+	0,00+	792,00+	792,00+	0,00+	0,00+	
U	R	2004	20243994	1.01.01	1.04.23	2.02.003	1.020,00+	0,00+	1.020,00+	1.020,00+	0,00+	0,00+	
U	R	2004	20244242	1.01.01	1.04.23	2.02.003	3.650,00+	0,00+	3.650,00+	3.300,55+	349,45+	0,00+	
U	R	2004	20244254	1.01.01	1.04.23	2.02.003	336,00+	0,00+	336,00+	336,00+	0,00+	0,00+	
U	R	2004	20244605	1.01.01	1.04.23	2.02.003	2.184,00+	0,00+	2.184,00+	2.184,00+	0,00+	0,00+	
U	R	2004	20244256	1.01.01	1.04.23	2.02.003	708,00+	0,00+	708,00+	708,00+	0,00+	0,00+	
U	R	2004	20244258	1.01.01	1.04.23	2.02.003	1.140,00+	0,00+	1.140,00+	1.140,00+	0,00+	0,00+	
U	R	2004	20244228	1.11.06	1.05.02	2.02.003	923,53+	0,00+	923,53+	923,53+	0,00+	0,00+	
U	R	2004	20240750	1.11.06	1.05.08	2.02.003	4.137,95+	0,36-	4.137,95+	4.137,95+	0,00+	0,00+	riduzione prezzo
U	R	2004	20244652	1.11.06	1.05.08	2.02.003	8.400,00+	0,00+	8.400,00+	8.400,00+	0,00+	0,00+	
U	R	2004	20244368	1.11.06	1.05.02	2.02.003	33,60+	0,00+	33,60+	33,60+	0,00+	0,00+	
U	R	2004	20244390	1.11.06	1.05.02	2.02.003	526,68+	0,00+	526,68+	526,68+	0,00+	0,00+	
U	R	2004	20242160	1.11.06	1.05.02	2.02.003	700,00+	102,08-	597,92+	597,92+	0,00+	0,00+	inesatto impegno di spesa (fattura estera)
U	R	2004	20244374	1.11.06	1.05.03	2.02.003	116,40+	0,00+	116,40+	116,40+	0,00+	0,00+	
U	R	2004	20244274	2.15.12	1.05.02	2.02.003	288,00+	0,00+	288,00+	288,00+	0,00+	0,00+	
U	R	2004	20244262	2.15.12	1.05.02	2.02.003	573,00+	0,00+	573,00+	573,00+	0,00+	0,00+	
U	R	2004	20244270	2.15.12	1.05.02	2.02.003	420,00+	0,00+	420,00+	420,00+	0,00+	0,00+	
U	R	2004	20244278	2.15.12	1.05.02	2.02.003	1.248,36+	0,00+	1.248,36+	1.248,36+	0,00+	0,00+	
U	R	2004	20244523	2.15.12	1.05.02	2.02.003	155,98+	0,00+	155,98+	155,98+	0,00+	0,00+	
U	R	2004	20244524	2.15.12	1.05.02	2.02.003	114,68+	0,01-	114,67+	114,67+	0,00+	0,00+	riduzione prezzo
U	R	2004	20244538	2.15.12	1.05.02	2.02.003	116,40+	0,00+	116,40+	116,40+	0,00+	0,00+	
U	R	2004	20244271	2.15.12	1.05.02	2.02.003	579,60+	0,00+	579,60+	579,60+	0,00+	0,00+	
U	R	2004	20244268	2.15.12	1.05.02	2.02.003	198,00+	0,00+	198,00+	198,00+	0,00+	0,00+	
U	R	2004	20244266	2.15.12	1.05.02	2.02.003	599,50+	0,00+	599,50+	599,50+	0,00+	0,00+	
U	R	2004	20244604	2.15.12	1.05.02	2.02.003	56,40+	0,00+	56,40+	56,40+	0,00+	0,00+	
U	R	2004	20244521	2.15.12	1.05.02	2.02.003	2.394,00+	0,00+	2.394,00+	2.394,00+	0,00+	0,00+	
U	R	2003	20230344	1.01.02.01	1.05.08	2.02.004	2.296,01+	0,00+	2.296,01+	2.296,01+	0,00+	0,00+	
U	R	2003	20239344	2.15.03.01	1.05.08	2.02.004	3.729,59+	0,00+	3.729,59+	3.729,59+	0,00+	0,00+	
U	R	2004	20240329	2.15.03.01	1.05.01	2.02.004	328,52+	0,00+	328,52+	328,52+	0,00+	0,00+	
U	R	2004	20249998	1.01.01	1.04.05	2.02.004	5.846,05+	0,00+	5.846,05+	5.846,05+	0,00+	0,00+	
U	R	2004	20240208	1.01.01	1.04.17	2.02.004	120,00+	0,00+	120,00+	120,00+	0,00+	0,00+	
U	R	2004	20240080	1.01.02.01	1.05.08	2.02.004	1.134,56+	0,00+	1.134,56+	1.134,56+	0,00+	0,00+	
U	R	2004	20240332	1.01.01	1.03.12	2.02.004	2.237,82+	0,01+	2.237,82+	1.491,88+	745,94+	0,00+	Adeguamento impegno per arrotondamenti dovuti al pagamento frazionato
U	R	2004	20240331	1.01.01	1.03.12	2.02.004	4.368,00+	0,00+	4.368,00+	4.368,00+	0,00+	0,00+	

XV LEGISLATURA - DISEGNI DI LEGGE E RELAZIONI - DOCUMENTI

U R 2004	20240330	1.01.01	1.04.06	2.02.004	1.054,80+	0,00+	0,00+	1.054,80+	1.054,80+	0,00+	0,00+
U R 2004	20240333	1.01.02.01	2.10.02	2.02.004	79,45+	0,00+	0,00+	79,45+	79,45+	0,00+	0,00+
U R 2004	20249999	1.01.01	1.07.02	2.02.004	35.000,00+	0,00+	0,00+	35.000,00+	0,00+	35.000,00+	0,00+
U R 2004	20240327	1.09.10	1.05.01	2.02.004	56,91+	0,00+	0,00+	56,91+	56,91+	0,00+	0,00+
U R 2004	20240324	1.08.01.18	1.05.01	2.02.004	150,62+	0,00+	0,00+	150,62+	150,62+	0,00+	0,00+
U R 2004	20240293	2.15.15	1.05.01	2.02.004	609,67+	0,00+	0,00+	609,67+	609,67+	0,00+	0,00+
U R 2004	20240317	2.15.15	1.05.02	2.02.004	199,68+	0,00+	0,00+	199,68+	199,68+	0,00+	0,00+
U R 2004	20240292	2.15.12	1.05.01	2.02.004	818,72+	0,00+	0,00+	818,72+	818,72+	0,00+	0,00+
U R 2004	20240320	1.01.01	1.03.12	2.02.004	2.560,00+	40,09-	0,00+	2.519,91+	1.708,10+	811,81+	Adeguamento dell'importo residuo dell'ordine n. 320/04 alla presunta spesa per il completamento del corso di lingua
U R 2004	20240308	2.15.12	1.05.08	2.02.004	7.458,14+	0,00+	0,00+	7.458,14+	7.458,14+	0,00+	0,00+
U R 2004	20220062	1.01.01	1.03.12	2.02.004	3.098,74+	3.098,74-	0,00+	0,00+	0,00+	0,00+	Annullamento ordine n. 62/2002 per mancato interesse a completare il corso d'informatica
U R 2004	20220389	1.01.01	1.04.02	2.02.004	4.537,33+	0,00+	0,00+	4.537,33+	4.537,33+	0,00+	0,00+
U R 2004	20240322	1.01.01	1.03.12	2.02.004	2.550,00+	30,09-	0,00+	2.519,91+	1.708,10+	811,81+	Adeguamento dell'importo residuo dell'ordine n. 322/04 alla presunta spesa per il completamento del corso di lingua
U R 2004	20248308	2.15.12	1.05.08	2.02.004	6.420,11+	0,00+	0,00+	6.420,11+	6.420,11+	0,00+	0,00+
U R 2004	20249308	2.15.12	1.05.01	2.02.004	1.702,07+	0,00+	0,00+	1.702,07+	1.702,07+	0,00+	0,00+
U R 2004	20249333	1.01.01	1.03.12	2.02.004	39,17+	0,00+	0,00+	39,17+	39,17+	0,00+	0,00+
U R 2004	20240092	1.01.01	1.04.02	2.02.004	480,00+	0,00+	0,00+	480,00+	0,00+	480,00+	Adeguamento importo dell'ordine n. 321/04 alla spesa complessiva sostenuta per il corso di lingua
U R 2004	20240321	1.01.01	1.03.12	2.02.004	2.550,00+	30,61-	0,00+	2.519,39+	2.519,39+	0,00+	0,00+
U R 2004	1750	1.11.06	1.05.02	2.03.001	139,78+	0,00+	0,00+	139,78+	139,78+	0,00+	0,00+
U R 2004	1624	2.15.17	1.05.08	2.03.001	14.929,82+	0,00+	0,00+	14.929,82+	14.929,82+	0,00+	0,00+
U R 2004	1112	2.15.17	1.05.08	2.03.001	7.085,44+	781,41-	0,00+	6.304,03+	6.304,03+	0,00+	impegno inesatto
U R 2004	1115	2.15.17	1.05.08	2.03.001	7.085,42+	781,39-	0,00+	6.304,03+	6.304,03+	0,00+	impegno inesatto
U R 2004	1398	2.15.17	1.05.08	2.03.001	15.239,86+	451,04-	0,00+	14.788,82+	14.788,82+	0,00+	impegno inesatto
U R 2004	1762	2.15.17	1.05.08	2.03.001	18.054,00+	0,00+	0,00+	18.054,00+	9.037,26+	9.016,74+	annullamento ordine
U R 2004	1732	2.15.17	2.10.01	2.03.001	348,00+	348,00-	0,00+	0,00+	0,00+	0,00+	riduzione di prezzo
U R 2004	1645	2.15.17	1.03.14	2.03.001	136,22+	35,62-	0,00+	100,60+	100,60+	0,00+	0,00+
U R 2004	1442	2.15.08.01	1.05.01	2.03.001	415,00+	0,00+	0,00+	415,00+	0,00+	0,00+	0,00+
U R 2004	1443	2.15.08.01	1.05.01	2.03.001	1.800,00+	0,00+	0,00+	1.800,00+	1.800,00+	0,00+	0,00+
U R 2004	1758	2.18.03.01	1.05.01	2.03.001	549,96+	0,00+	0,00+	549,96+	549,96+	0,00+	0,00+
U R 2004	1735	2.18.03.01	1.05.02	2.03.001	971,03+	0,00+	0,00+	971,03+	971,03+	0,00+	0,00+
U R 2004	1031	2.18.03.01	1.05.08	2.03.001	9.026,64+	0,00+	0,00+	9.026,64+	9.026,64+	0,00+	0,00+
U R 2004	1768	2.18.03.01	1.05.08	2.03.001	12.035,48+	0,00+	0,00+	12.035,48+	12.035,48+	0,00+	0,00+
U R 2004	1759	1.09.14	1.05.01	2.03.001	1.511,90+	0,00+	0,00+	1.511,90+	1.342,32+	169,58+	0,00+
U R 2004	1678	1.13.13	1.05.08	2.03.001	11.944,12+	0,00+	0,00+	11.944,12+	11.944,12+	0,00+	0,00+
U R 2004	1610	2.15.17	2.09.01	2.03.001	1.056,00+	0,00+	0,00+	1.056,00+	1.056,00+	0,00+	0,00+
U R 2004	1637	1.10.04	1.05.01	2.03.001	1.000,00+	0,00+	0,00+	1.000,00+	949,22+	50,78+	0,00+
U R 2004	1698	1.10.04	1.06.01	2.03.001	9.395,46+	0,00+	0,00+	9.395,46+	9.395,46+	0,00+	0,00+
U R 2004	1723	2.18.03.01	1.05.09	2.03.001	9.052,50+	0,00+	0,00+	9.052,50+	8.723,25+	329,25+	0,00+
U R 2004	1764	1.01.02.02	1.05.08	2.03.001	18.054,00+	0,00+	0,00+	18.054,00+	16.568,31+	1.485,69+	0,00+
U R 2004	63	1.11.06	1.04.07	2.03.001	9.555,28+	0,00+	0,00+	9.555,28+	3.753,86+	5.801,42+	0,00+
U R 2004	1452	1.11.06	1.05.01	2.03.001	1.315,00+	0,00+	0,00+	1.315,00+	1.315,00+	0,00+	0,00+
U R 2004	1455	1.11.06	1.05.01	2.03.001	1.246,10+	0,00+	0,00+	1.246,10+	1.036,92+	209,18+	0,00+
U R 2004	1593	2.15.17	1.05.02	2.03.001	756,00+	0,00+	0,00+	756,00+	756,00+	0,00+	0,00+
U R 2004	1760	1.01.01	1.04.02	2.03.001	2.668,85+	171,63-	0,00+	2.497,22+	2.256,41+	240,81+	impegno missione
U R 2004	1756	1.01.01	1.03.14	2.03.001	402,40+	0,00+	0,00+	402,40+	402,40+	0,00+	0,00+
U R 2004	1739	1.01.01	1.04.02	2.03.001	174,00+	0,00+	0,00+	174,00+	174,00+	0,00+	0,00+
U R 2004	1766	1.11.06	1.04.02	2.03.001	372,00+	0,00+	0,00+	372,00+	372,00+	0,00+	0,00+
U R 2004	1751	1.11.06	1.04.02	2.03.001	33,29+	0,00+	0,00+	33,29+	33,29+	0,00+	0,00+
U R 2004	1504	1.11.06	1.04.02	2.03.001	49.888,80+	0,00+	0,00+	49.888,80+	49.888,80+	0,00+	0,00+

XV LEGISLATURA - DISEGNI DI LEGGE E RELAZIONI - DOCUMENTI

U	R	2004	1744	1.11.06	1.05.02	2.03.001	300,00+	19,78-	280,22+	280,22+	0,00+	ordine estero impegno inesatto	0,00+
U	R	2004	837	1.11.06	1.05.08	2.03.001	9.027,25+	0,00+	9.027,25+	9.027,25+	0,00+		0,00+
U	R	2004	16780	1.11.06	1.05.08	2.03.001	4.605,44+	0,00+	4.605,44+	4.605,44+	0,00+		0,00+
U	R	2004	652	1.11.06	1.05.08	2.03.001	2.598,05+	0,00+	2.598,05+	2.598,05+	0,00+		0,00+
U	R	2004	1596	1.11.06	2.10.01	2.03.001	1.389,38+	0,00+	1.389,38+	1.389,38+	0,00+		0,00+
U	R	2004	1740	1.11.06	2.10.01	2.03.001	2.022,00+	0,00+	2.022,00+	2.022,00+	0,00+		0,00+
U	R	2004	1598	1.11.06	2.10.01	2.03.001	194,82+	0,00+	194,82+	194,82+	0,00+		0,00+
U	R	2004	1605	1.11.06	2.10.01	2.03.001	1.032,00+	0,00+	1.032,00+	1.032,00+	0,00+		0,00+
U	R	2004	1609	1.11.06	2.10.01	2.03.001	2.244,00+	0,00+	2.244,00+	2.244,00+	0,00+		0,00+
U	R	2004	1600	1.11.06	2.10.01	2.03.001	804,00+	0,00+	804,00+	804,00+	0,00+		0,00+
U	R	2004	1752	1.11.06	2.10.01	2.03.001	588,00+	0,00+	588,00+	588,00+	0,00+		0,00+
U	R	2004	1611	1.11.06	2.10.01	2.03.001	501,60+	0,00+	501,60+	501,60+	0,00+		0,00+
U	R	2004	1741	1.11.06	2.10.01	2.03.001	1.086,00+	0,00+	1.086,00+	1.086,00+	0,00+		0,00+
U	R	2004	1510	1.11.06	1.04.02	2.03.001	534,00+	0,00+	534,00+	534,00+	0,00+		0,00+
U	R	2004	17450	1.11.06	1.04.02	2.03.001	1.671,44+	0,00+	1.671,44+	1.671,44+	0,00+		0,00+
U	R	2004	1767	1.11.06	1.05.02	2.03.001	263,47+	0,00+	263,47+	208,80+	54,67+		ordine estero impegno inesatto
U	R	2004	1746	1.11.06	1.05.02	2.03.001	763,20+	127,20-	636,00+	636,00+	0,00+		ordine estero impegno inesatto
U	R	2004	1738	1.11.06	1.05.02	2.03.001	64,80+	0,00+	64,80+	64,80+	0,00+		0,00+
U	R	2004	1742	1.11.06	1.05.02	2.03.001	483,60+	0,00+	483,60+	483,60+	0,00+		0,00+
U	R	2004	1734	2.15.17	1.05.02	2.03.001	273,32+	0,00+	273,32+	273,32+	0,00+		0,00+
U	R	2004	1753	1.11.06	1.05.02	2.03.001	76,80+	0,00+	76,80+	76,80+	0,00+		0,00+
U	R	2004	1601	1.11.06	1.05.02	2.03.001	696,44+	0,00+	696,44+	696,44+	0,00+		0,00+
U	R	2004	1607	1.11.06	1.05.02	2.03.001	462,60+	0,00+	462,60+	462,60+	0,00+		0,00+
U	R	2004	1612	1.11.06	1.05.02	2.03.001	480,00+	0,00+	480,00+	480,00+	0,00+		0,00+
U	R	2004	1743	1.11.06	1.05.02	2.03.001	400,00+	16,01-	383,99+	383,99+	0,00+		ordine estero impegno inesatto
U	R	2004	1745	1.11.06	1.05.02	2.03.001	539,25+	0,00+	539,25+	539,25+	0,00+		riduzione di prezzo
U	R	2004	1736	1.01.01	1.04.02	2.03.001	264,78+	5,92-	258,86+	258,86+	0,00+		riduzione di prezzo
U	R	2004	1454	2.15.17	1.05.01	2.03.001	1.400,00+	0,00+	1.400,00+	1.400,00+	0,00+		0,00+
U	R	2004	1590	2.15.17	1.05.01	2.03.001	465,00+	0,00+	465,00+	465,00+	0,00+		0,00+
U	R	2004	1591	2.15.17	1.05.01	2.03.001	1.500,00+	0,00+	1.500,00+	1.500,00+	0,00+		0,00+
U	R	2004	1671	2.15.17	1.05.01	2.03.001	2.000,00+	0,00+	2.000,00+	1.765,21+	234,79+		impegno missione
U	R	2004	1592	2.15.17	1.05.01	2.03.001	3.500,00+	1.468,55-	2.031,45+	1.952,19+	79,26+		impegno missione
U	R	2004	1672	2.15.17	1.05.01	2.03.001	2.000,00+	455,33-	1.544,67+	1.449,19+	95,48+		impegno missione
U	R	2004	1673	2.15.17	1.05.01	2.03.001	2.000,00+	0,00+	2.000,00+	2.000,00+	0,00+		0,00+
U	R	2004	1589	2.15.17	1.05.01	2.03.001	1.500,00+	0,00+	1.500,00+	1.500,00+	0,00+		0,00+
U	R	2004	1495	2.15.17	1.05.02	2.03.001	25.200,00+	0,00+	25.200,00+	0,00+	25.200,00+		0,00+
U	R	2004	1496	2.15.17	1.05.02	2.03.001	88.750,00+	0,00+	88.750,00+	88.750,00+	0,00+		0,00+
U	R	2004	1733	2.15.17	1.05.02	2.03.001	2.000,00+	314,21-	1.685,79+	1.685,79+	0,00+		ordine estero impegno inesatto
U	R	2004	1737	2.15.17	1.05.02	2.03.001	208,80+	0,00+	208,80+	208,80+	0,00+		0,00+
U	R	2004	1498	2.15.17	1.05.02	2.03.001	82,56+	0,00+	82,56+	82,56+	0,00+		0,00+
U	R	2004	1731	2.15.17	1.05.04	2.03.001	4.964,00+	1.042,02-	3.921,98+	3.921,98+	0,00+		ordine estero impegno inesatto
U	R	2004	1763	2.15.17	1.05.08	2.03.001	16.492,40+	0,00+	16.492,40+	16.492,40+	0,00+		0,00+
U	R	2004	1391	2.15.17	1.05.08	2.03.001	13.369,22+	0,00+	13.369,22+	13.369,22+	0,00+		0,00+
U	R	2004	646	2.15.17	1.05.08	2.03.001	3.996,92+	0,00+	3.996,92+	3.996,92+	0,00+		0,00+
U	R	2004	1765	1.11.06	1.05.02	2.03.001	253,80+	0,00+	253,80+	253,80+	0,00+		0,00+
U	R	2004	1597	1.11.06	1.05.02	2.03.001	390,00+	0,00+	390,00+	390,00+	0,00+		0,00+
U	R	2004	20341666	1.01.02.01	1.05.03	2.03.002	4.200,00+	0,00+	4.200,00+	4.199,95+	0,05+		0,05+
U	R	2004	20341539	1.01.02.01	1.05.04	2.03.002	225,00+	0,00+	225,00+	170,79+	54,21+		54,21+
U	R	2004	20341538	1.01.02.01	1.05.04	2.03.002	2.25,00+	0,00+	2.25,00+	0,00+	225,00+		225,00+
U	R	2004	20340407	1.01.02.01	1.05.01	2.03.002	1.006,76+	0,00+	1.006,76+	865,04+	141,72-		141,72-
U	R	2004	20340512	1.01.02.01	1.05.01	2.03.002	2.185,51+	0,00+	2.185,51+	2.146,76+	38,75+		38,75+
U	R	2004	20341501	1.01.02.01	1.05.01	2.03.002	1.500,00+	0,00+	1.500,00+	1.468,89+	31,11+		31,11+
U	R	2004	20341509	1.01.02.01	1.05.01	2.03.002	350,00+	0,00+	350,00+	187,59+	162,41+		162,41+

XV LEGISLATURA - DISEGNI DI LEGGE E RELAZIONI - DOCUMENTI

U	R	2004	20341522	1.01.02.01	1.05.01	2.03.002	2.500,00+	0,00+	2.500,00+	2.500,00+	2.500,00+	0,00+	0,00+
U	R	2004	20341523	1.01.02.01	1.05.01	2.03.002	480,00+	0,00+	480,00+	480,00+	428,97+	51,03+	0,00+
U	R	2004	20341684	1.01.02.01	1.05.01	2.03.002	1.100,00+	0,00+	1.100,00+	1.100,00+	964,84+	135,16+	0,00+
U	R	2004	20340035	1.01.02.01	1.05.02	2.03.002	3.201,17+	0,00+	3.201,17+	3.201,17+	3.181,00+	20,17+	0,00+
U	R	2004	20341664	1.01.02.01	1.05.02	2.03.002	120,00+	0,00+	120,00+	120,00+	120,00+	0,00+	0,00+
U	R	2004	20341667	1.01.02.01	1.05.02	2.03.002	464,90+	0,00+	464,90+	464,90+	464,90+	0,00+	0,00+
U	R	2004	20341487	1.01.02.01	1.05.10	2.03.002	5.000,00+	0,00+	5.000,00+	4.500,00+	4.500,00+	500,00+	0,00+
U	R	2004	20341525	1.01.02.01	1.05.10	2.03.002	3.300,00+	0,00+	3.300,00+	3.255,00+	3.255,00+	45,00+	0,00+
U	R	2004	20341531	1.01.02.01	2.10.01	2.03.002	3.207,72+	0,00+	3.207,72+	3.207,72+	3.102,60+	0,00+	0,00+
U	R	2004	20341532	1.01.02.01	2.10.02	2.03.002	1.102,60+	0,00+	1.102,60+	1.102,60+	1.102,60+	0,00+	0,00+
U	R	2004	20341529	1.01.02.01	2.10.02	2.03.002	2.600,00+	0,00+	2.600,00+	2.600,00+	2.600,00+	0,00+	0,00+
U	R	2004	20341668	1.01.02.01	2.10.02	2.03.002	126,00+	0,00+	126,00+	126,00+	126,00+	0,00+	0,00+
U	R	2004	20341447	1.01.01	1.04.17	2.03.002	806,40+	0,00+	806,40+	806,40+	806,40+	0,00+	0,00+
U	R	2004	20341481	1.01.01	1.04.15	2.03.002	504,00+	0,00+	504,00+	504,00+	504,00+	0,00+	0,00+
U	R	2004	20341770	1.01.01	1.03.12	2.03.002	2.968,91+	2.968,91+	0,00+	0,00+	0,00+	0,00+	Mancato utilizzo "formazione generate"
U	R	2004	20341483	1.01.01	1.04.15	2.03.002	2.280,00+	0,00+	2.280,00+	2.280,00+	2.280,00+	0,00+	0,00+
U	R	2004	20341670	1.01.01	1.04.15	2.03.002	228,00+	0,00+	228,00+	228,00+	228,00+	0,00+	0,00+
U	R	2004	20341526	1.01.01	1.04.15	2.03.002	3.000,00+	0,00+	3.000,00+	3.000,00+	3.000,00+	0,00+	0,00+
U	R	2004	20341541	1.01.01	1.04.17	2.03.002	403,20+	0,00+	403,20+	403,20+	403,20+	0,00+	0,00+
U	R	2004	20341535	1.01.01	1.04.15	2.03.002	1.440,00+	0,00+	1.440,00+	1.440,00+	1.440,00+	0,00+	0,00+
U	R	2004	20341402	1.01.01	1.04.15	2.03.002	1.783,50+	0,00+	1.783,50+	1.783,50+	1.783,50+	0,00+	0,00+
U	R	2004	20341403	1.01.01	1.04.15	2.03.002	435,84+	0,00+	435,84+	435,84+	381,84+	54,00+	0,00+
U	R	2004	20341406	1.01.01	1.04.15	2.03.002	300,00+	0,00+	300,00+	300,00+	300,00+	0,00+	0,00+
U	R	2004	20341407	1.01.01	1.04.15	2.03.002	84,00+	0,00+	84,00+	84,00+	84,00+	0,00+	0,00+
U	R	2004	20341448	1.01.01	1.04.15	2.03.002	1.500,00+	0,00+	1.500,00+	1.500,00+	1.500,00+	0,00+	0,00+
U	R	2004	20341422	1.01.01	1.04.06	2.03.002	2.016,00+	0,00+	2.016,00+	2.016,00+	2.016,00+	0,00+	0,00+
U	R	2004	20341460	1.01.01	1.04.07	2.03.002	2.880,00+	0,00+	2.880,00+	2.880,00+	2.880,00+	0,00+	0,00+
U	R	2004	20341542	1.01.01	1.04.07	2.03.002	5.721,15+	0,00+	5.721,15+	4.195,51+	4.195,51+	1.525,64+	0,00+
U	R	2004	20341537	1.01.01	1.04.07	2.03.002	530,17+	0,00+	530,17+	530,17+	893,04+	106,96+	0,00+
U	R	2004	20341524	1.01.02.01	1.05.01	2.03.002	1.000,00+	0,00+	1.000,00+	1.000,00+	893,04+	106,96+	0,00+
U	R	2004	20341779	1.01.01	1.04.05	2.03.002	523,04+	0,00+	523,04+	523,04+	523,04+	0,00+	0,00+
U	R	2004	20341662	1.01.01	1.04.06	2.03.002	540,00+	0,00+	540,00+	540,00+	540,00+	0,00+	0,00+
U	R	2004	20341665	1.01.01	1.04.06	2.03.002	119,88+	0,00+	119,88+	119,88+	119,88+	0,00+	0,00+
U	R	2004	20341669	1.01.01	1.04.06	2.03.002	277,92+	0,00+	277,92+	277,92+	277,92+	0,00+	0,00+
U	R	2004	20341771	1.01.01	1.03.14	2.03.002	3.146,00+	0,00+	3.146,00+	3.146,00+	3.146,00+	0,00+	0,00+
U	R	2004	20341546	1.01.01	1.04.02	2.03.002	260,00+	0,00+	260,00+	260,00+	260,00+	0,00+	0,00+
U	R	2004	20341776	1.01.01	1.04.05	2.03.002	543,62+	0,00+	543,62+	543,62+	543,62+	0,00+	0,00+
U	R	2004	20341769	1.01.01	1.03.12	2.03.002	2.250,00+	2.18,91+	2.031,09+	2.031,09+	2.031,09+	0,00+	0,00+
U	R	2004	20341773	1.01.01	1.04.02	2.03.002	10,56+	0,00+	10,56+	10,56+	10,56+	0,00+	0,00+
U	R	2004	20341772	1.01.01	1.04.02	2.03.002	8,16+	0,00+	8,16+	8,16+	8,16+	0,00+	0,00+
U	R	2004	20341774	1.01.01	1.04.02	2.03.002	20,40+	0,00+	20,40+	20,40+	20,40+	0,00+	0,00+
U	R	2004	20341775	1.01.01	1.04.02	2.03.002	30,60+	0,00+	30,60+	30,60+	30,60+	0,00+	0,00+
U	R	2004	20341778	1.01.01	1.04.05	2.03.002	1.415,00+	0,00+	1.415,00+	1.415,00+	1.415,00+	0,00+	0,00+
U	R	2004	20341777	1.01.01	1.04.05	2.03.002	300,00+	0,00+	300,00+	300,00+	300,00+	0,00+	0,00+
U	R	2004	20341547	1.01.01	1.04.19	2.03.002	16.800,00+	0,00+	16.800,00+	16.800,00+	16.800,00+	0,00+	0,00+
U	R	2004	20341683	1.01.01	1.04.24	2.03.002	120,00+	0,00+	120,00+	120,00+	52,37+	67,63+	0,00+
U	R	2004	20341521	1.01.01	1.04.24	2.03.002	900,00+	0,00+	900,00+	900,00+	418,58+	481,42+	0,00+
U	R	2004	20341518	1.01.01	1.04.24	2.03.002	120,00+	0,00+	120,00+	120,00+	45,88+	74,12+	0,00+
U	R	2004	20341754	1.01.01	1.04.24	2.03.002	800,00+	0,00+	800,00+	800,00+	573,09+	226,91+	0,00+
U	R	2004	20341540	1.01.01	1.04.06	2.03.002	864,00+	0,00+	864,00+	864,00+	864,00+	0,00+	0,00+
							15.521.792,42+	1.102.963,92-	14.418.828,50+	10.993.759,49+	3.425.069,01+		

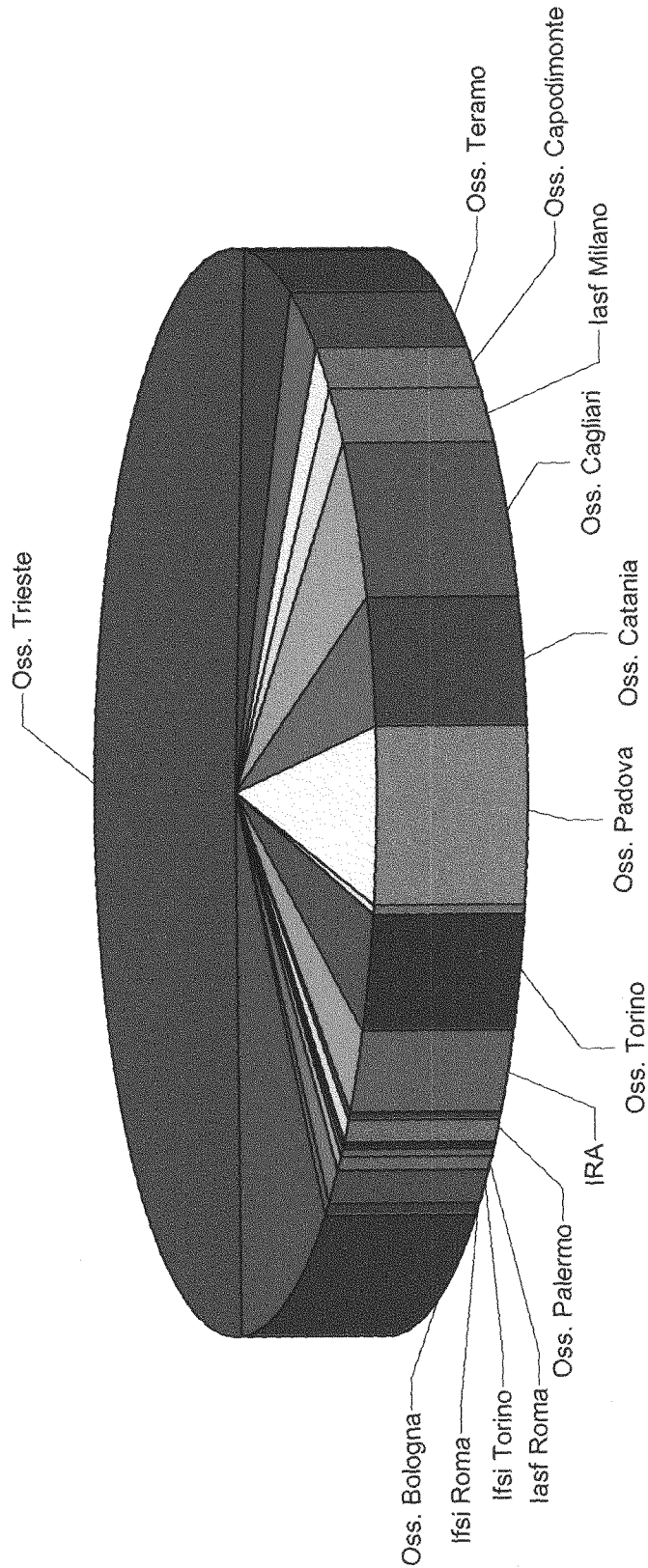
Situazione Amministrativa

Consistenza della cassa all'inizio dell'esercizio		37.626.292,63+	
Cassa da Istituti ex-CNR		11.014.990,07+	
TOTALE Consistenza di cassa all'inizio dell'esercizio			48.641.282,70+
Riscossioni	in c/competenza	106.489.161,07+	
	in c/residui	7.049.841,70+	
	Totale		113.539.002,77+
Pagamenti	in c/competenza	82.605.771,94+	
	in c/residui	10.993.759,49+	
	Totale		93.599.531,43+
Consistenza della cassa alla fine dell'esercizio		57.565.763,97+	
Cassa da Istituti ex-CNR		11.014.990,07+	
TOTALE Consistenza della cassa alla fine dell'esercizio			68.580.754,04+
Residui Attivi	degli esercizi precedenti	13.465.017,72+	
	dell'esercizio	11.432.796,92+	
	Totale		24.897.814,64+
Residui Passivi	degli esercizi precedenti	3.425.069,01+	
	dell'esercizio	42.940.986,10+	
	Totale		46.366.055,11+
Avanzo Partite di giro da escludere all'Avanzo di Amministrazione			0,50+
TOTALE Avanzo di Amministrazione alla fine dell'esercizio			47.112.543,07+

L'utilizzazione dell'avanzo di amministrazione per l'esercizio 2006 risulta così prevista:

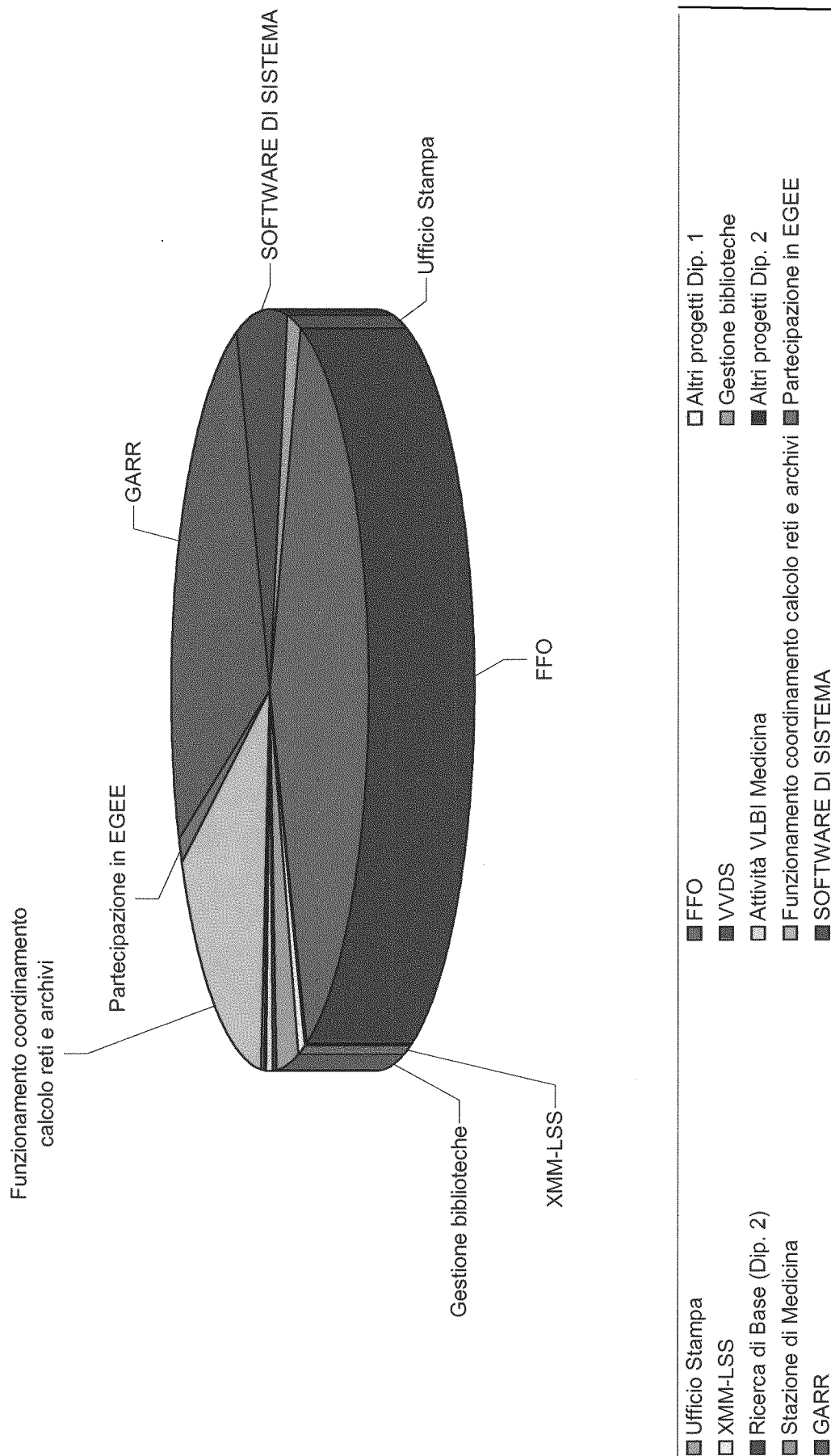
Parte Vincolata	44.543.047,48+
Parte Disponibile	2.569.465,59+
Totale Risultato di amministrazione	47.112.513,07+

Avanzo Libero: Strutture



■ Oss. Cagliari	■ Oss. Catania	□ Oss. Padova	■ Oss. Torino	■ IRA	■ lasf Palermo
■ Oss. Palermo	■ Monteporzio	■ lasf Bologna	■ lasf Roma	■ Ifsi Roma	■ Oss. Bologna
■ Oss. Trieste	■ Oss. Arcetri	■ Oss. Teramo	□ Oss. Capodimonte	□ lasf Milano	
		□ Oss. Brera	■ Oss. Torino		
		■ lasf Roma	■ Ifsi Torino		
		□ Oss. Capodimonte	□ lasf Milano		

Avanzo Libero: progetti



Avanzo Libero: Strutture e Progetti

