

RELAZIONE DELLA CORTE DEI CONTI
AL PARLAMENTO

sulla gestione finanziaria degli Enti sottoposti a controllo
in applicazione della legge 21 marzo 1958, n. 259

ISTITUTO DI STUDI E ANALISI ECONOMICA (ISAE)

(Esercizio 2005)

Comunicata alla Presidenza il 19 ottobre 2006

INDICE

Determinazione della Corte dei conti n. 73/2006 del 10 ottobre 2006	<i>Pag.</i>	5
Relazione sul risultato del controllo eseguito sulla gestione finanziaria dell'Istituto di studi e analisi economica (ISAE) per l'esercizio 2005	»	9

*DOCUMENTI ALLEGATI**Esercizio 2005:*

Relazione del Presidente	»	61
Bilancio consuntivo	»	97
Relazione del Collegio dei Revisori	»	241

DETERMINAZIONE DELLA CORTE DEI CONTI

Determinazione n. 73/2006.

LA CORTE DEI CONTI

IN SEZIONE DEL CONTROLLO SUGLI ENTI

nell'adunanza del 10 ottobre 2006;

visto il testo unico delle leggi sulla Corte dei conti approvato con regio decreto 12 luglio 1934, n. 1214;

vista la legge 21 marzo 1958, n. 259;

vista la legge 3 aprile 1997, n. 94 la quale all'articolo 7, sesto comma prevede l'istituzione dell'Istituto di Studi e analisi economica – Isae;

visto l'articolo 7, primo comma del Regolamento suddetto emanato con decreto del Presidente della Repubblica 28 settembre 1998, n. 374, il quale prevede che la gestione finanziaria dell'Istituto sia sottoposta al controllo della Corte dei conti;

visto il conto consuntivo dell'Istituto suddetto, relativo all'esercizio finanziario 2005, nonché le annesse relazioni del Presidente e del Consiglio dei revisori, trasmessi alla Corte in adempimento dell'articolo 4 della citata legge n. 259 del 1958;

esaminati gli atti;

udito il relatore Consigliere dott. Ernesto Basile e, sulla sua proposta, discussa e deliberata la relazione con la quale la Corte, in base agli atti ed agli elementi acquisiti, riferisce alle Presidenze delle due Camere del Parlamento il risultato del controllo eseguito sulla gestione finanziaria dell'ISAE (Istituto di Studi e Analisi Economica) ai sensi dell'articolo 7, primo comma del decreto del Presidente della Repubblica 28 settembre 1998 n. 374;

ritenuto che, assolto così ogni prescritto incumbente, possa, a norma dell'articolo 2 della citata legge n. 259 del 1958, darsi corso

alla comunicazione alle dette Presidenze, oltre che del conto consuntivo – corredato delle relazioni degli organi amministrativi e di revisione – della relazione come innanzi deliberata, che alla presente si unisce perché ne faccia parte integrante;

PER QUESTI MOTIVI

comunica, a norma dell'articolo 7 della legge 21 marzo 1958 n. 259, alle Presidenze delle due Camere del Parlamento, insieme con il conto consuntivo per l'esercizio 2005 dell'ISAE (Istituto di Studi e Analisi Economica) corredati delle relazioni degli organi amministrativi e di revisione, l'unita relazione con la quale la Corte riferisce il risultato del controllo eseguito sulla gestione finanziaria dell'Istituto.

ESTENSORE
Ernesto Basile

PRESIDENTE
Mario Alemanno

Depositata in Segreteria il 16 ottobre 2006.

DIRIGENTE
(Antonio Di Virgilio)

RELAZIONE DELLA CORTE DEI CONTI

RELAZIONE SUL RISULTATO DEL CONTROLLO ESEGUITO SULLA
GESTIONE FINANZIARIA DELL'ISTITUTO DI STUDI E ANALISI
ECONOMICA (ISAE) PER L'ESERCIZIO 2005

S O M M A R I O

1. Premessa	<i>Pag.</i> 13
2. Finalità e ordinamento	» 14
3. L'attività istituzionale	» 19
4. Il personale e la relativa spesa	» 29
5. I risultati della gestione	» 36
6. Conclusioni	» 53

1) Premessa

Con la presente relazione la Corte riferisce al Parlamento - ai sensi dell'art. 7 della legge n. 259 del 1958 - i risultati del controllo eseguito sulla gestione dell'Istituto di studi e analisi economica, relativamente all'esercizio 2005 e agli eventi più significativi sino a data corrente.

La precedente relazione, relativa all'esercizio 2004 è stata deliberata e comunicata alle due Camere del Parlamento con la determinazione n. 81/2005.

2) Finalità e ordinamento

La legge 3 aprile 1997, n. 94 - concernente modifiche alla legge 5 agosto 1978, n. 468 e successive modifiche e integrazioni e recante norme di contabilità generale dello Stato in materia di bilancio - all'art. 7, 6° comma ha previsto che, con regolamento da emanare entro sei mesi dalla data di entrata in vigore della legge (ai sensi dell'art. 17, comma 2, della legge 23 agosto 1988, n. 400, e successive modificazioni), venisse disposta la fusione dell'Istituto di studi per la programmazione economica (ISPE) e dell'Istituto nazionale per lo studio della congiuntura (ISCO) in un unico Istituto. Al nuovo Ente, sottoposto alla vigilanza e all'alta direzione dell'ex Ministro del tesoro, del bilancio e della programmazione economica (ora Ministro dell'economia e delle finanze) e denominato Istituto di studi e analisi economica (ISAE), è stata riconosciuta l'autonomia scientifica, organizzativa, finanziaria e contabile, e sono stati attribuiti il personale, le risorse finanziarie e le sedi dei precedenti Istituti, nonché i relativi rapporti attivi e passivi. Al conseguimento dei fini istituzionali l'ISAE provvede:

- a) con il contributo dello Stato, il cui importo annuo è determinato con la legge finanziaria;
- b) con i contributi di amministrazioni ed enti pubblici e privati, nonché di organizzazioni internazionali;
- c) con i redditi dei beni costituenti il proprio patrimonio;
- d) con i proventi derivanti dalle attività di promozione, consulenza e collaborazione.

Il regolamento, emanato con D.P.R. 28 settembre 1998 n. 374, è stato pubblicato nella Gazzetta Ufficiale n. 254 del 30 ottobre 1998.

L'unificazione dell'ISPE e dell'ISCO nel nuovo Istituto di Studi e Analisi Economica (ISAE), ha avuto altresì l'obiettivo di rafforzare le strutture di studio e di ricerca necessarie per lo svolgimento di attività di supporto alle scelte non solo governative ma anche parlamentari in materia di finanza pubblica e di politiche di sviluppo e di coesione.

A tale scopo nel regolamento è previsto (art.2) che l'ISAE svolga attività di previsione e di analisi di breve, medio e lungo periodo, di studio di macro e microeconomia della finanza pubblica, di politiche di sviluppo nonché della coesione economica, sociale e territoriale, effettuando, in particolare, ricerche relative alla congiuntura economica ed alle dinamiche tendenziali e programmatiche, di medio e lungo periodo, dell'economia, nel contesto nazionale e internazionale, con il fine precipuo del loro utilizzo nelle decisioni di politica economica e sociale del Governo, del Parlamento e delle Pubbliche Amministrazioni.

Nell'esercizio delle sue attribuzioni l'ISAE svolge, ai sensi del comma 2 dello stesso articolo 2, una funzione consultiva tecnico-scientifica per i dipartimenti del Ministero dell'Economia e delle Finanze, e per il Comitato interministeriale della programmazione economica. Nello stesso modo può collaborare con la Presidenza del Consiglio dei Ministri per l'analisi dei problemi economici e di finanza pubblica sottesi ai provvedimenti del Governo.

Le medesime attività di studio e di consulenza possono essere svolte, come prevede il comma 3 dell'articolo 2, anche per tutte le Pubbliche Amministrazioni che decidano di affidare all'ISAE, previa apposita convenzione, il compito di confortare le loro scelte di politica economica con approfondite indagini tecniche preliminari.

Nello svolgimento dei suoi compiti l'Istituto opera con piena autonomia scientifica cui corrisponde l'autonomia finanziaria, contabile e organizzativa.

Il funzionamento della struttura organizzativa dell'Istituto, articolata in una Presidenza, un Comitato Amministrativo e un Collegio dei Revisori dei conti, è disciplinato dagli articoli 4, 5 e 6 del regolamento.

L'organo di vertice della struttura, oltre alla rappresentanza dell'Istituto ed alla direzione della sua attività, ha il compito di garantire l'uniformità di indirizzo nell'esercizio dei compiti dell'ente. Nello svolgimento di questa attività il Presidente, coadiuvato dal Consiglio Scientifico di cui all'articolo 10, comma 1, cura la redazione del programma di ricerca dell'Istituto attenendosi alle direttive e agli indirizzi determinati preliminarmente dal Ministro dell'economia e delle finanze.

Il collegamento tra l'indirizzo politico fissato dal Ministro vigilante e l'attuazione dello stesso è assicurata e garantita dal Presidente che, secondo l'articolo 5 del regolamento, è scelto tra persone di alta qualificazione scientifica nelle materie di competenza dell'Istituto.

Il programma di ricerca, strumento che determina le strategie e gli indirizzi da seguire, viene adottato con deliberazione dell'organo collegiale previsto dall'articolo 6 del regolamento, il Comitato Amministrativo.

Mentre l'anello di congiunzione tra gli indirizzi del Ministro vigilante e la loro realizzazione è individuato nella figura del Presidente, il Direttore Generale, previsto dall'articolo 11 del regolamento quale più alta figura dirigenziale della struttura, è direttamente responsabile degli uffici e dei servizi, dovendo garantire e curare l'effettiva esecuzione delle deliberazioni e delle direttive nel rispetto del programma di ricerca.

Il controllo interno sullo svolgimento dell'attività dell'Istituto viene esercitato dal Collegio dei Revisori dei conti. Quello esterno è svolto dalla Corte dei conti ai sensi della L. 259/58.

Al Ministro vigilante viene riservata la facoltà di approvazione finale delle deliberazioni previste dall'articolo 7, comma 2, del regolamento (*"Le deliberazioni concernenti i regolamenti, il bilancio consuntivo e la determinazione degli organici sono sottoposte all'approvazione del Ministro vigilante. Allo stesso Ministro sono altresì comunicati, ai fini dell'attività di vigilanza, le deliberazioni e gli atti individuati con decreto del Ministro del tesoro, del bilancio e della programmazione economica. Le deliberazioni soggette ad approvazione divengono esecutive dopo trenta giorni dalla data di ricezione delle stesse da parte del Ministero vigilante. Per le deliberazioni riguardanti la determinazione degli organici il termine di approvazione è di sessanta giorni; le deliberazioni stesse sono approvate di concerto con il Ministro per la funzione pubblica. Gli eventuali rilievi sono comunicati, per conoscenza, anche al presidente del collegio dei revisori dei conti"*).

Il nuovo ente ISAE ha cominciato effettivamente a funzionare dal 4 gennaio 1999.

Con deliberazione del 21 giugno 1999 il Comitato amministrativo ha emanato lo Statuto dell'ISAE.

Con decreto interministeriale Tesoro – Funzione Pubblica dell'8 novembre 1999 lo Statuto stesso è stato approvato.

Con deliberazione del Comitato amministrativo del 22 giugno 1999 è stato approvato l'Ordinamento dei servizi dell'Ente.

Con D.P.C.M. del 23 dicembre 1998 è stato nominato, per la durata di quattro anni il Presidente dell'Ente. L'attuale Presidente, sempre con incarico quadriennale, è stato nominato con D.P.C.M. del 28 marzo 2003.

Con D.P.C.M. del 4 gennaio 1999 è stato nominato, per la durata di quattro anni, il Comitato amministrativo che è stato rinnovato con D.P.C.M. del 23 ottobre 2003.

Si segnala che per il Presidente è stata deliberata, con D.P.C.M. del 30 aprile 1999, una indennità di carica di € 92.962,24 annui mentre per i componenti del Comitato Amministrativo è stato fissato un compenso mensile lordo di € 361,52, più un gettone di presenza per le sedute collegiali di € 154,94.

Il Presidente del Collegio dei revisori, nominato con decreto del Ministro del Tesoro, del Bilancio e della Programmazione Economica (ora Ministro dell'Economia e delle Finanze), del 14 dicembre 1998, riceve un compenso fisso di € 516,46 mensile lordo, mentre per i componenti effettivi sono previste € 361,52 e per i componenti supplenti € 77,47.

A tutti i componenti del Collegio spetta il gettone di presenza di € 154,94, per ogni partecipazione alle sedute del Comitato amministrativo.

L'ISAE non ha ancora un proprio regolamento contabile, ma segue le prescrizioni del D.P.R. n. 696/1979 e ora del D.P.R. 27 febbraio 2003, n.97 che ha approvato il nuovo regolamento per l'amministrazione e la contabilità degli enti pubblici di cui alla legge 20 marzo 1975, n.70.

Gli organismi di valutazione, controllo, indirizzo e consulenza

Gli organismi di valutazione, controllo, indirizzo e consulenza dell'ISAE sono composti da membri di elevata professionalità, appartenenti alle istituzioni pubbliche, al mondo accademico, al settore privato e sono anche integrati da studiosi e personalità internazionali.

Il **Comitato degli Esperti per la Valutazione della Ricerca**, composto da 8 membri, assiste il Presidente nella predisposizione dei programmi di ricerca, formula in merito suggerimenti e proposte per il loro effettivo miglior svolgimento e valuta i singoli prodotti scientifici dell'Istituto.

Esso si articola in Sotto-Comitati tematici, particolarmente utili quando vengano intraprese nuove iniziative.

Il **Comitato Strategico**, composto da 3 esperti italiani ed europei, ha il compito di effettuare le valutazioni della ricerca dell'Ente, verificando l'effettiva realizzazione della sua missione istituzionale, particolarmente sotto il profilo della rilevanza nel dibattito di politica economica; analizza perciò l'impatto delle attività dell'Istituto sull'opinione pubblica e in tal senso valuta i dirigenti che rispondono ai vertici.

L'**Ufficio di Programmazione Strategica delle Attività di Ricerca** è un organismo interno con un massimo di otto consiglieri, scelti tra il personale in organico o fra i dirigenti assunti con contratto a tempo determinato di cui all'articolo 7, comma 3, dello Statuto, che coadiuva il Presidente nella predisposizione dei Programmi e nel raccordo con tutte le Strutture di Ricerca dell'Istituto.

3) L'attività istituzionale

Per quanto riguarda l'attività istituzionale, l'Istituto tiene a sottolineare:

- il livello qualitativo dal punto di vista scientifico (confermato da pubblicazioni e riviste qualificate);
- gli spunti e le proposte utili alle decisioni governative di politica economica;
- il rigore delle analisi della situazione congiunturale, confermata anche dal riscontro ex post della correttezza delle sue previsioni;
- la capacità di servire le più elevate istituzioni nazionali ed europee (Parlamento, Commissione europea); di rapportarsi con i più autorevoli organismi pubblici internazionali (OCSE, FMI) e di collegarsi con le più qualificate istituzioni e reti di ricerca europee e internazionali.
- il riconoscimento da parte degli ambienti scientifici nazionali e internazionali come punto di riferimento per gli analisti e la stampa specializzata, per la tendenza a combinare l'eccellenza e il rigore delle analisi con l'indipendenza e la neutralità della loro espressione nel dibattito politico.

I principali assi portanti dell'attività scientifica dell'Ente sono le Unità Operative in cui si articola il settore della ricerca. Ciascuna di esse ha realizzato nel corso dell'anno programmi e iniziative di ricerca sia operando negli ambiti istituzionali dell'Ente, sia su impulso di commesse esterne autonomamente acquisite dall'Istituto.

- Unità Operativa di Ricerca R1 "Macroeconomia e politica economica nazionale e internazionale"

Nel 2005, l'attività dell'Unità Operativa R1 ha continuato a indirizzarsi, in linea con i compiti istituzionali assegnati, all'analisi macroeconomica, di breve e di lungo periodo, dell'economia italiana e internazionale. Un'attenzione particolare è stata dedicata, da un lato, al processo di revisione/aggiornamento degli indicatori esistenti e all'approntamento di nuovi per la diagnosi e la previsione congiunturale italiana ed europea e, dall'altro, all'esame delle problematiche di lungo periodo concernenti la crescita, la specializzazione, la competitività e lo sviluppo territoriale dell'Italia. Nel quadro di questi indirizzi, L'Unità R1 ha approfondito alcuni filoni di ricerca. L'attività dell'Unità "Macroeconomia" si è articolata nel 2005 secondo le seguenti modalità.

Prodotti istituzionali

Elaborazione e presentazione di due Rapporti di previsione in febbraio e luglio su "Le previsioni per l'economia italiana"; nel Rapporto di febbraio è stato incluso un capitolo speciale monografico dedicato a "Crescita e struttura produttiva" della nostra economia in confronto con i principali paesi industriali.

- Redazione di un capitolo (con previsione macroeconomica) del Rapporto "Finanza pubblica e redistribuzione".
- Redazione di un capitolo del Rapporto sullo Stato dell'Unione.
- Redazione di cinque Note mensili.
- Redazione di quattro note "Eurozone Economic Outlook" elaborate in collaborazione con IFO e INSEE.
- Redazione di 12 commenti e previsioni sulla produzione industriale; 4 commenti sul PIL; 11 commenti sull'inflazione; 4 commenti sulle forze di lavoro.
- Coordinamento e redazione del World Trade Report presentato alla riunione dell' AIECE (Associazione degli Istituti Europei Congiuntura Economica) di Bruxelles nell'ottobre 2005.

Documenti ufficiali

- Coordinamento e partecipazione alla redazione dell' Audizione Parlamentare sul DPEF 2006-09 del 21 luglio 2005.
- Coordinamento e partecipazione alla redazione dell'Audizione sui Documenti di bilancio 2006-08 del 14 ottobre 2005.
- Supervisione e partecipazione alla redazione della Relazione Generale sulla Situazione Economica del Paese anno 2004.
- Partecipazione all' Audizione presso il CNEL sulle prospettive congiunturali dell'economia italiana, l'11 maggio 2005.

Coordinamento/partecipazioni a gruppi di lavoro/collaborazioni col MEF, Presidenza del Consiglio e altre istituzioni

- Coordinamento dei lavori del Panel congiunturale ISAE di gennaio, aprile, luglio e ottobre 2005.
- Partecipazione ai circoli di qualità dell'ISTAT e coordinamento dei rapporti

dell'Istituto con il SISTAN.

- Partecipazione alle riunioni generali dell' AIECE di ottobre e maggio 2005.
- Partecipazione alle riunioni del gruppo di lavoro sul commercio mondiale dell' AIECE di aprile e settembre 2005.
- Collaborazione alla redazione delle note di congiuntura a cura della Direzione internazionale del Dipartimento generale del Tesoro del Ministero dell' Economia e delle Finanze redatte in occasione delle riunioni del Comitato economico e finanziario.
- Collaborazione con la Direzione economico-finanziaria del Ministero dell'Economia e delle finanze con partecipazione alle riunioni in cui vengono presentate le previsioni del consenso, con fornitura di informazioni, dati ed elaborazioni sugli andamenti congiunturali.
- Collaborazioni con la Presidenza del Consiglio nella fornitura di dati e commenti congiunturali.
- Partecipazione al comitato editoriale per la redazione del Rapporto ICE "L'Italia nell'economia internazionale" 2004.
- Partecipazione, nell'ambito della delegazione italiana (composta da Ministero del Tesoro, Isae, Banca d'Italia), in aprile e ottobre al meeting dell'Experts Group on Economie Forecasts della Commissione Europea.

Attività di rappresentanza

- Ricevimento delle delegazioni ufficiali dell'OCSE, del FMI e della Commissione Europea per discutere le tematiche macroeconomiche italiane.
- Ricevimento di visitatori di istituzioni private internazionali.

Presentazioni/ discussioni

- Presentazione su performance commerciale e politiche di prezzo italiane all'incontro "Dollaro e scenari italiani ed europei" dell' Advisory Board di Unicredit-Banca d'impresa, a Milano il 15 marzo 2005.
- Presentazione su "Italy in the euro years" a delegazione olandese presso il Ministero dell'Economia, il 5 maggio 2005.
- Presentazione su "Made in Italy tra crisi e segnali di trasformazione", presso il gruppo congiuntura della Luiss, il 20 giugno 2005.

- Discussione di paper al convegno del gruppo CNR "Sviluppo economico ed economia internazionale", presso l'Università di Urbino, maggio 2005.
- Discussione dell'Economic Outlook dell'OCSE presso la sede dell'ISAE il 22 giugno 2005.
- Partecipazione con intereventi introduttivi sulla congiuntura italiana a due seminari dell'Osservatorio FARO della Kauffmann&Sons,

Convenzioni e progetti di ricerca

- Partecipazione al progetto di ricerca sul rischio e sistemi complessi guidato dall'Università di Trieste.
- Partecipazione al progetto Euk1ems.

Pubblicazione di working papers.

L'attività di ricerca - espletata nei campi dell'analisi e previsione congiunturale, dell'integrazione internazionale, della competitività, del mercato del lavoro e dell'economia territoriale - ha trovato sbocco, oltre che in pubblicazioni su riviste di singoli ricercatori e partecipazioni a seminari accademici, nei contributi alla collana dei Documenti di lavoro dell'ISAE.

- Unità Operativa di Ricerca R2 "Microeconomia e finanza pubblica"

Nell'anno 2005 sono state svolte le seguenti attività di ricerca:

Prodotti istituzionali

Preparazione di due Note mensili:

- La Nota mensile di gennaio, tradizionalmente dedicata all'analisi degli effetti della manovra di finanza pubblica nella versione definitivamente approvata, nel 2005 analizza l'impatto redistributivo e di gettito della riforma dell'imposta sul reddito delle persone fisiche, con riferimento a entrambi i "moduli" introdotti dal governo, il primo con la legge Finanziaria per il 2003 e il secondo con quella per il 2005.
- La Nota mensile di luglio riguarda la povertà soggettiva: nel 2005 è stata aggiornata l'analisi sull'Italia (che si avvale dei dati delle inchieste ISAE sui

consumatori), introducendo alcuni approfondimenti sulle condizioni delle grandi città.

- Elaborazione del Rapporto Trimestrale di ottobre su "Finanza pubblica e redistribuzione". La parte congiunturale contiene, come sempre, la previsione sull'economia italiana (a cura principalmente dell'Unità Macroeconomia), l'analisi della finanza pubblica e della manovra (a cura principalmente dell'Unità Economia e Diritto) e la valutazione degli effetti distributivi sulle famiglie e sulle imprese (a cura dell'Unità Microeconomia e Finanza Pubblica).
- Elaborazione dei due rapporti "Misure di sostenibilità nel settore privato: esperienze e indicazioni metodo" (gennaio 2005) e "Green Public Procurement: gli acquisti verdi della pubblica amministrazione" (luglio 2005).

- Unità Operativa di Ricerca R3 "Economia e diritto della Pubblica Amministrazione"

In merito alle attività svolte dalla Unità Operativa R3 nel corso del 2005 si fa presente che la stessa è stata responsabile della cura e di buona parte della redazione dei seguenti rapporti ISAE:

1. Primi tre rapporti sull'attuazione del federalismo

I temi hanno riguardato la ripartizione delle competenze legislative ed amministrative nel nuovo quadro costituzionale, i criteri di assegnazione dei tributi a livello locale, l'attuazione del decreto legislativo n.56/2000, i potenziali costi aggiuntivi per la finanza pubblica del federalismo, l'assetto delle procedure di bilancio, il contenzioso costituzionale. L'ISAE ha presentato in ogni rapporto stime aggiornate sulla dimensione finanziaria del federalismo.

2. Terzo, Quarto e Quinto Rapporto Annuale sullo stato dell'Unione Europea.

Le questioni affrontate dal Rapporto hanno riguardato il progetto di Trattato

costituzionale, la *governance* del bilancio comunitario, il *public procurement* nell'Unione Europea, l'andamento dell'euro sui mercati valutari internazionali, l'evoluzione delle finanze pubbliche europee nel quadro dei cambiamenti del Patto di Stabilità e Crescita, l'allargamento della UE verso il Centro-est Europa e i Balcani, i sistemi pensionistici in Europa, le riforme delle *public utilities* nella UE.

3. Quarto, Quinto e sesto Rapporto sulle Priorità Nazionali

I rapporti, in quattro volumi complessivi, si sono concentrati sulla questione dei vincoli alla crescita dimensionale delle imprese. I temi affrontati sono stati le regole sul mercato del lavoro, i rapporti banca-impresa, gli ostacoli burocratici alla crescita aziendale, il diritto fallimentare, la normativa societaria, i vincoli alla crescita della dotazione infrastrutturale del Paese. Alle analisi presentate sono seguiti specifici approfondimenti di *policy* nel tentativo di suggerire alcune modifiche delle regole capaci di agevolare l'espansione dimensionale delle aziende.

4. Primo Rapporto sulla finanza locale.

La presentazione del rapporto - frutto di un lavoro comune con l'IRES-Piemonte, l'Irpet di Firenze e il centro "Studi e Ricerche per il Mezzogiorno" di Napoli e nella veste editoriale della Franco Angeli - è stata effettuata il 14 dicembre 2005. Il Rapporto ha presentato, sulla base di una inedita documentazione statistica, analisi di breve e lungo periodo della finanza locale italiana, oltre a una serie di specifici approfondimenti quali, ad esempio, l'applicazione dell'indicatore di situazione economica equivalente a livello comunale (ISEE), le imposte locali sulla produzione in ambito europeo, l'evoluzione delle regole sul Patto di Stabilità Interno.

Unità Operativa di Ricerca R4 "Inchieste"

Nel 2005, l'Unità inchieste ha realizzato varie attività, distinte tra attività istituzionali, progetti di lavoro e di ricerca e partecipazione a convegni e seminari.

Attività Istituzionali

- A) Realizzazione delle varie inchieste congiunturali (consumatori; imprese manifatturiere; servizi; commercio; costruzioni investimenti):
- raccolta ed elaborazione dei dati;
 - redazione dei relativi comunicati stampa, per un totale di 64 comunicati stampa annui (12 numeri annui Inchiesta consumatori; 12 per Imprese manifatturiere; 12 per i confronti internazionali relativi alle imprese manifatturiere; 11 ciascuna per Imprese della distribuzione commerciale e Imprese dei servizi; 2 Inchiesta sugli Investimenti; 4 Aspetti Territoriali);
 - distribuzione dei dati - in collaborazione col CED e con le Relazioni Esterne - a Istituzioni ed abbonati. In particolare, i dati delle Inchieste vengono mensilmente inviati alla Commissione Europea, alla Presidenza del Consiglio dei Ministri, al Ministero dell'Economia (Direzione Generale Tesoro e Dipartimento per le Politiche di Sviluppo) e alla Banca d'Italia (servizio studi). Tra i principali abbonati figurano la Regione Veneto, la Regione Sardegna, l'Associazione Nazionale Banche Popolari e l'Unicredit.
- B) Redazione di un Rapporto Trimestrale, in collaborazione con Assolombarda, relativo all'andamento dell' economia milanese lombarda.
- C) Redazione dei numeri di Febbraio e Giugno della Nota Mensile ISAE.
- D) Collaborazione alla redazione dei Rapporti trimestrali ISAE di gennaio e di luglio.
- E) Collaborazione all'organizzazione del Convegno biennale ISAE-CEIS Monitoring Italy 2005 - Capital Accumulation, producti and growth

Progetti di lavoro e di ricerca

- A) Completamento del processo di aggiornamento del campione e delle tecniche di elaborazione relativo all'inchiesta ISAE s costruzioni.
- B) Studio delle caratteristiche stagionali delle serie qualitative derivate dalle inchieste congiunturali su imprese e consumatori. Studio della relazione tra clima di fiducia e consumi delle famiglie
- C) Ricostruzione storica dei dati dell'Inchiesta sulle imprese manifatturiere ed estrattive, 1962-2005.

Principali pubblicazioni

L'attività di ricerca si è espletata nei campi dell' analisi congiunturale, con particolare riguardo agli aspetti metodologici inerenti la realizzazione delle inchieste congiunturali e all'utilizzo dei dati delle inchieste per l'analisi economica. Essa ha trovato sbocco in pubblicazioni di singoli ricercatori su riviste nazionali ed internazionali e nella serie dei Documenti di lavoro ISAE.

- Funzione F.R1 "Documentazione statistica, economica, giuridica e Biblioteca"

Documentazione statistica: acquisizione della documentazione ISTAT e della documentazione statistica di altra fonte in funzione delle specifiche richieste; gestione dei rapporti con il SISTAN con i conseguenti oneri in termini di partecipazione al programma statistico nazionale; partecipazione ai lavori per la Relazione generale sulla situazione economica del Paese.

Documentazione economica: acquisizione della documentazione economica in funzione di specifiche richieste.

Documentazione giuridica: acquisizione della documentazione giuridica in funzione di specifiche richieste; gestione delle Gazzette Ufficiali; monitoraggio su Internet dei siti del Governo, del Parlamento e degli Enti di Ricerca; raccolta e classificazione dei principali provvedimenti di politica economica pubblicati sulla Gazzetta Ufficiale per facilitarne la ricerca in caso di necessità.

Biblioteca: gestione di acquisti e prestiti di libri e riviste; gara annuale per la scelta della Agenzia libraria che gestisce gli abbonamenti; bollettino mensile delle acquisizioni; gestione dei collegamenti on-line delle riviste; assistenza ai ricercatori in funzione di specifiche richieste; ricerche bibliografiche (anche via Internet); assistenza agli utenti esterni; riordino dei volumi (libri e riviste) rientrati da un magazzino di Via Santa Bernadette e dai ricercatori che lasciano l'istituto.

Aspetti gestionali

La strategia gestionale dell'ISAE, da alcuni anni, è pesantemente condizionata, secondo l'Ente, dalla situazione economico - finanziaria che risente del progressivo affievolimento del contributo di finanziamento pubblico.

(in migliaia di euro)

Contributo	1998	1999	2000	2001	2002	2003	2004	2005	2006
	12.653	12.394	13.944	12.394	11.071	10.200	9.763	9.576	9.800

La tabella, evidenzia una significativa riduzione negli anni più recenti, che solo dall'esercizio 2006 sembra aver trovato una seppur lieve inversione.

Nel corso dell'anno 2005, pertanto, l'azione dell'amministrazione è stata principalmente orientata all'attenuazione delle principali conseguenze negative di tale andamento.

In primo luogo, si è proceduto, secondo le indicazioni date dal Ministero dell'economia e delle finanze, ad adottare ogni iniziativa mirata ad accrescere le c.d. "risorse proprie", ovvero le entrate che l'ISAE accerta per la vendita delle proprie pubblicazioni, per i servizi prestati a favore di terzi ecc..

A tal fine, è stato appositamente creata una struttura, posta tra gli uffici di diretta collaborazione della Presidenza, con la specifica competenza di promuovere le attività dell'Istituto, in particolare verso il mercato delle convenzioni internazionali e verso soggetti istituzionali. Parallelamente, è stata intensificata l'attività di marketing per la promozione delle pubblicazioni edite dall'ISAE.

Con delibera del Consiglio di Amministrazione n. 3 del 20 luglio 2005 è stata modificata la struttura amministrativa dell'Ente con la istituzione di una Unità Operativa (Direzione amministrativa) articolata in due aree (Ragioneria e contratti e Personale).

4) Il personale e la relativa spesa

La gestione del personale del settore pubblico, risente oramai da anni degli effetti del blocco delle assunzioni e dalle conseguenti difficoltà per sopperire al fisiologico esodo dovuto ai collocamenti a riposo.

L'ISAE non fa eccezione a questa regola e pertanto iniziano ad essere visibili gli effetti negativi del blocco del turn over: innalzamento dell'età media dei dipendenti in servizio; difficoltà di trasferire il patrimonio di conoscenza del personale collocato a riposo; rallentamento dei processi di cambiamento; perdite di opportunità quale conseguenza del mancato inserimento di nuove professionalità, ecc.

Il blocco delle assunzioni, reiterato dalle ultime leggi "finanziarie" con formule analoghe, evidenzia i vincoli che hanno limitato, anche per il 2005, il reclutamento di nuove risorse.

Anche per sopperire a tali limitazioni, nel corso del 2005 è proseguita con profitto la politica di formazione del personale, che si è articolata in percorsi coerenti con i fabbisogni rappresentati dai responsabili delle strutture organizzative.

Tra le tematiche affrontate, la contrattualistica pubblica, con particolare riferimento alle gare per l'affidamento dei servizi di pulizie, e la gestione del personale, con specifico rilievo alla connotazione giuridica delle assenze dal servizio.

Sono stati inoltre sperimentati corsi di formazione organizzati da docenti interni.

Un primo corso ha avuto per oggetto la gestione dei pacchetti MS word, excel e access; una seconda iniziativa, dedicata al personale dell'Ufficio ragioneria, ha trattato la procedura di contabilità in uso.

Nel settore della ricerca, sono state autorizzate diverse partecipazioni a corsi di formazione specialistici, ed un certo rilievo è stato dedicato alla formazione nella lingua inglese.

L'Istituto, infatti, ha organizzato in sede, con la collaborazione dell'International Language School di Roma, un corso articolato su più livelli e destinato a tutto il personale su base volontaria, dimostrando la vocazione internazionale dell'ente e la necessità di una formazione di base che non trascuri le conoscenze linguistiche.

Per tale ragione, l'esperimento prosegue anche nel corso dell'anno 2006.

Le spese per investimenti, stante il loro carattere non obbligatorio, sono state le prime a soffrire della carenza di finanziamenti.

Proprio per tale ragione, si è scelto di avviare, tra le possibili opzioni, almeno le operazioni di rinnovamento tecnologico che esponessero l'ente a minimi impatti finanziari.'

Nel corso dell'anno 2005, sono stati avviati i lavori di sostituzione del vecchio sito internet. I lavori si sono da poco conclusi e il nuovo sito è oramai in uso.

Tale strumento, oltre ad essere graficamente più moderno e funzionale, ha la caratteristica di essere implementabile con successive fasi di sviluppo. Pertanto, l'introduzione di nuove funzioni potrà essere gestita senza la necessità di sostituire la piattaforma di base, con evidenti vantaggi in termini di costi e tempi.

Inoltre, la veste grafica rinnovata, costituisce il biglietto da visita più efficace: elemento da non sottovalutare visto il proposito dell'ente di incrementare le entrate proprie mediante la vendita di propri prodotti e servizi.

Per quanto concerne il personale impegnato nelle attività dell'Istituto si segnala che ai sensi dell'art. 1, comma 93 della legge 311/2004 (Legge finanziaria 2005) è stata stabilita, con la disposizione presidenziale n. 24/2005 del 27 aprile 2005 la nuova pianta organica dell'ISAE secondo le disposizioni recate dalla menzionata disposizione legislativa.

Con la nuova pianta organica dell'Istituto la dotazione complessiva del personale viene stabilita in 141 unità ripartita come da tabella che segue:

Personale dipendente a tempo indeterminato e personale dirigente											
Qualifica / posizione econ. / profilo	Dotazioni organiche	Presenti all'1.1.2005		A tempo pieno		In part-time fino al 50%		In part-time oltre il 50%		Presenti al 31.12.2005	
		Uomini	Donne	Uomini	Donne	Uomini	Donne	Uomini	Donne	Uomini	Donne
Direttore Generale	—	—	—	1	—	—	—	—	—	1	—
Dirigente di ricerca	12	5	4	5	5	—	—	—	—	5	5
Primo ricercatore	20	10	9	8	6	2	—	—	1	10	7
Ricercatore	15	5	7	4	4	—	1	1	1	5	6
Dirigente tecnologo	1	—	—	—	—	—	—	—	—	—	—
Primo tecnologo	6	2	2	3	2	—	—	—	—	3	2
Tecnologo (o ctp)	9	4	5	2	5	—	—	—	—	2	5
Dirigente I fascia	—	—	—	—	—	—	—	—	—	—	—
Dirigente I fascia t.det.	—	—	—	—	—	—	—	—	—	—	—
Dirigente II fascia	1	—	—	—	—	—	—	—	—	—	—
Dirigente II fascia t.det.	—	—	—	—	—	—	—	—	—	—	—
Ispettore generale r.e.	—	1	—	—	—	—	—	—	—	—	—
Direttore divisione r.e.	—	—	—	—	—	—	—	—	—	—	—
IV liv. - Coll. ter	17	15	7	13	7	—	—	—	—	13	7
IV liv. - Funz. amm.vo	1	—	1	—	—	—	1	—	—	—	1
V liv. - Coll. ter	1	—	1	—	1	—	—	—	—	—	1
V liv. - Funz. amm.vo	1	—	—	—	—	—	—	—	—	—	—
V liv. - Coll. amm.vo	17	3	12	3	11	—	—	—	—	3	11
VI liv. - Coll. ter	3	—	—	—	—	—	—	—	—	—	—
VI liv. - Op. tecnico	5	5	—	5	—	—	—	—	—	5	—
VI liv. - Coll. amm.vo	10	1	9	1	9	—	—	—	—	1	9
VII liv. - Op. tecnico	4	3	—	3	—	—	—	—	—	3	—
VII liv. - Op. amm.vo	6	1	5	1	5	—	—	—	—	1	5
VII liv. - Coll. amm.vo	1	—	1	—	1	—	—	—	—	—	1
VIII liv. - Aus. tecnico	5	5	—	5	—	—	—	—	—	5	—
VIII liv. - Op. tecnico	3	1	2	1	2	—	—	—	—	1	2
VIII liv. - Op. amm.vo	1	1	—	1	—	—	—	—	—	1	—
IX liv. - Aus. tecnico	2	2	—	2	—	—	—	—	—	2	—
IX liv. - Aus. amm.vo	—	—	—	—	—	—	—	—	—	—	—
IX liv. - Op. amm.vo	—	—	—	—	—	—	—	—	—	—	—
Pers. contr. t. indet.	—	—	—	—	—	—	—	—	—	—	—
TOTALE	141	64	65	58	58	2	2	1	2	61	62

All'1/1/2005 risultavano in servizio complessivamente 129 unità di personale di cui 53 unità di ricercatori e 76 unità di personale amministrativo.

Nel corso del 2005 sono cessate dal servizio n. 6 unità, a fronte delle quali non è stato possibile procedere a nuove assunzioni a causa del blocco del turn over.

Relativamente alla formazione del personale sia di ricerca che amministrativo, nel corso del 2005 sono stati impegnati per i corsi di formazione € 45.447,80.

Personale con rapporto di lavoro flessibile

Categoria	A tempo determinato		Formazione lavoro		Interinale		L.S.U.		Telelavoro	
	Uomini	Donne	Uomini	Donne	Uomini	Donne	Uomini	Donne	Uomini	Donne
Ricercatore	6	1	4	6						
Tecnologo										
Personale livelli		3								
Personale contrattista										
Totale	6	4	4	6						

SPESA DEL PERSONALE IN SERVIZIO

	2004	2005
Stipendi ed altri assegni fissi al personale	3.573.438,19	3.654.266,34
Competenze accessorie personale dirigente		
Fondo miglioramento efficienza	842.259,00	820.127,00
Indennità e rimborso missioni interne	8.400,12	5.387,38
Indennità e rimborso missioni esterne	33.109,76	38.365,35
Compensi personale a contratto, assegnisti, borsisti	972.936,54	616.283,99
Oneri previdenziali ed assistenziali a carico dell'Istituto	1.105.106,97	1.148.877,87
Oneri prev.li e ass.li a carico dell'Ist. per pers. a contratto	170.582,04	149.202,71
Corsi per il personale	90.242,92	45.447,80
Trattamento accessorio Liv. I-II-III	127.115,00	127.595,00
Assegni ricerca, tirocini formativi, borse di studio, comandi		335.109,18
Somme dovute a tit. di IRAP sulle retrib.corr. ai dipendenti	362.787,81	375.633,71
Somme dovute a tit. di IRAP sulle retrib.corr.al pers.a contratto	52.245,95	43.905,59
Buoni pasto	94.529,72	95.191,66
TOTALE	7.432.754,02	7.455.393,58

**INCIDENZA DELLA SPESA DEL
PERSONALE SUL TOTALE
DELLE SPESE CORRENTI**

	2004	2005
Totale Spese Correnti	11.179.158,34	11.076.652,39
Totale Cat. II	7.432.754,02	7.455.393,58
Incidenza %	66,5	67,3

5) I RISULTATI DELLA GESTIONE

Il rendiconto generale dell'Istituto di Studi e Analisi Economica relativo alla gestione dell'esercizio finanziario 2005, è stato redatto in aderenza alle disposizioni stabilite dal capo III del DPR 27 febbraio 2003, n. 97, di approvazione del regolamento concernente l'amministrazione e la contabilità degli enti pubblici di cui alla legge 20 marzo 1975, n. 70.

Il predetto documento contabile, che a norma dell'art. 38 del decreto è composto dal conto del bilancio, dal conto economico, dallo stato patrimoniale e dalla nota integrativa, rappresenta, secondo il collegio dei revisori, in modo veritiero e corretto la situazione finanziaria e patrimoniale dell'ente, nonché il risultato economico conseguito nell'esercizio, e corrisponde alle risultanze delle scritture contabili dell'Istituto.

Al rendiconto generale sono allegate, in ossequio al comma 2 del citato articolo 38, la situazione amministrativa, la relazione del collegio dei revisori dei conti e la relazione sulla gestione.

Al menzionato rendiconto generale viene altresì allegata la situazione dei residui attivi e passivi provenienti dagli esercizi anteriori a quello di competenza, distinti per capitolo ed esercizio di competenza, nonché la situazione dei residui attivi e passivi relativi alla gestione 2005.

Le variazioni alla consistenza dei residui attivi e passivi operate nel corso dell'esercizio, formano oggetto di apposita deliberazione, mentre nella relazione illustrativa vengono esposte le motivazioni a sostegno della eliminazione delle partite cancellate.

L'amministrazione ha adempiuto alle disposizioni di cui all'art. 11-ter del decreto legge 30 settembre 2005, n. 203, convertito in legge 2 dicembre 2005, n. 248. Tali disposizioni stabiliscono, rispettivamente, la riduzione degli stanziamenti relativi a spese per consumi intermedi nella misura del 10 per cento, e comunque nei limiti delle disponibilità non impegnate alla data di entrata in vigore della legge di conversione, ed il versamento di quanto risultante, entro il 30 giugno 2006, all'entrata del bilancio dello Stato con imputazione al capo X capitolo 2961.

In proposito si segnala che con la terza nota di variazione 2005 sono state operate riduzioni agli stanziamenti concernenti i consumi intermedi per l'importo complessivo di € 15.620. Tale importo, che è stato stanziato sul capitolo di spesa n. 112501 dell'anno 2005, risulta conservato in conto residui al 31 dicembre 2005 per essere versato entro il 30 giugno 2006 all'entrata del bilancio dello Stato.

Il conto del bilancio, in conformità al preventivo finanziario, mette in evidenza le risultanze della gestione delle entrate e delle uscite e si compone di due elaborati:

- Il rendiconto finanziario decisionale;
- il rendiconto finanziario gestionale.

Il primo, come il preventivo finanziario decisionale, si articola in unità previsionali di base, mentre il secondo si articola in capitoli analogamente al preventivo finanziario gestionale.

Il bilancio di previsione dell'Istituto di Studi e Analisi Economica per l'anno 2005, deliberato dal Comitato Amministrativo il 27 ottobre 2004 è stato approvato dal Ministero dell'Economia e delle Finanze con nota 3 febbraio 2005, n. 8619.

Il bilancio di previsione dell'anno finanziario 2005, presentava entrate complessive per € 14.933.113 ed uscite per € 15.791.927 per cui recava un disavanzo di € 858.814, finanziato mediante l'iscrizione in entrata di una quota dell'avanzo di amministrazione presunto al 31 dicembre 2004.

Nel corso della gestione sono state apportate variazioni sia alle entrate che alle uscite, per cui l'iniziale disavanzo di € 858.814 è venuto a determinarsi in complessivi € 1.470.210, a cui si fatto fronte con l'utilizzo di quota parte dell'avanzo di amministrazione definitivamente accertato in sede di consuntivo relativo all'esercizio 2004.

Al termine della gestione le entrate accertate sono risultate pari ad € 14.068.288,80 con una riduzione netta di € 805.629,20 rispetto alle previsioni definitive.

Le summenzionate entrate sono costituite prevalentemente dal conferimento da parte dello Stato del contributo di funzionamento pari ad € 9,576.000, che da solo rappresenta circa l'ottanta per cento delle entrate correnti e di quelle in conto capitale. La restante parte, costituita dalle entrate proprie, è acquisita sul mercato grazie alle attività di consulenza, promozione e collaborazione prestata a favore di organismi pubblici, privati e internazionali, nonché alla vendita di pubblicazioni e banche dati ad utilizzatori privati.

E' da sottolineare, come già rappresentato al Ministero vigilante, come il contributo annualmente conferito all'Istituto, sia progressivamente e sensibilmente diminuito nel corso degli anni, passando da € 12.394.000 dell'anno 2001, a € 9.763.000 dell'anno 2004. Per quanto concerne l'esercizio 2005, l'iniziale conferimento statale stabilito dalla legge 30 dicembre 2004, n. 311 (finanziaria 2005) in € 9.316.000, è stato integrato, in accoglimento di una specifica richiesta promossa dall'Istituto, dell'importo di € 400.000,

e successivamente ridotto dell'importo di € 140.000 per effetto del decreto legge 17 giugno 2005, n. 106, convertito in legge 31 luglio 2005, n. 156.

In conseguenza degli interventi in parola, l'importo complessivo del contributo di funzionamento è stato definitivamente accertato in € 9.576.000.

Per sopperire alla progressiva diminuzione del contributo statale, l'Istituto sta attivando ogni possibile iniziativa finalizzata ad incrementare le proprie entrate derivanti dalla vendita di pubblicazioni e dalla prestazione di servizi, consulenze e collaborazioni.

Relativamente alle uscite gli impegni hanno raggiunto l'importo di € 14.434.218,40, con una riduzione di € 1.709.909,60.

Pertanto il rendiconto in esame presenta un disavanzo finanziario di competenza pari ad € 565.929,60.

I menzionati impegni comprendono il costo per il personale che ammonta a € 7.455.393,58, al quale deve essere aggiunto l'accantonamento operato sull'avanzo di amministrazione di € 317.000 per il rinnovo del contratto di lavoro per il personale della ricerca.

Il costo per l'acquisto di beni e servizi è stato contenuto nei limiti strettamente necessari per assicurare la funzionalità dell'Istituto, tenuto conto che tra le predette spese sono da annoverare le spese di locazione della sede dell'Istituto, nonché le spese per l'affidamento, ad una società specializzata nel settore del servizio di indagini con tecnica CATI necessario per la realizzazione delle inchieste dell'ISAE.

Il contributo statale viene quasi interamente assorbito dagli oneri per il personale, mentre le ulteriori spese di funzionamento vengono finanziate mediante le entrate proprie e, soprattutto, dall'utilizzo dell'avanzo di amministrazione derivante dagli esercizi precedenti.

Premessa la mancanza delle immobilizzazioni immateriali, le immobilizzazioni materiali sono iscritte nell'attivo dello stato patrimoniale al costo storico di acquisto e rappresentano per l'Istituto un investimento duraturo e strategico.

Le predette immobilizzazioni materiali, costituite dagli impianti e macchinari, dalle attrezzature, dagli automezzi e dagli altri beni, sono esposte nello stato patrimoniale al netto dei fondi di ammortamento.

Le quote di ammortamento imputate al conto economico sono state calcolate avendo riguardo alla residua vita utile dei beni e utilizzando le seguenti aliquote:

impianti	30%
mobili e attrezzature	12%
autovetture	25%

Le disponibilità liquide sono state iscritte al loro valore nominale.

I crediti e i debiti sono stati esposti al loro valore nominale. Per i crediti non essendo prevedibile alcuna perdita non risultano accantonamenti nel fondo rischi.

Alle iniziali uscite previste in € 15.791.927,00 sono state disposte variazioni in aumento di € 859.874,00 e in diminuzione di € 307.673,00 per cui le uscite definitive hanno raggiunto l'importo di € 16.344.128,00.

A seguito delle variazioni apportate sia all'entrata che alle uscite l'iniziale disavanzo di € 858.814,00 è venuto a determinarsi in € 1.470.210,00 con un aumento di € 611.396,00 anche esso finanziato con l'utilizzo dell'avanzo di amministrazione al 31/12/2004.

Al termine della gestione in esame le risultanze della gestione di competenza possono così riassumersi:

CONTO FINANZIARIO GESTIONE DI COMPETENZA ENTRATE ACCERTATE

TITOLO 1- ENTRATE CORRENTI

Entrate contributive	€	
Trasferimenti correnti	€	9.786.348,00
Altre entrate	€	1.196.225,09
TOTALE ENTRATE CORRENTI	€	10.982.573,09

TITOLO II - ENTRATE IN CONTO CAPITALE

Alienazione di beni patrimoniali e riscossioni di credito	€	950.033,26
Trasferimenti in c/capitale	€	-----
Accensione di prestiti	€	-----
TOTALE ENTRATE IN C/CAPITALE	€	950.033,26

TITOLO IV - PARTITE DI GIRO

Entrate aventi natura di partite di giro	€	2.135.682,45
TOTALE ENTRATE PER PARTITE DI GIRO	€	2.135.682,45
TOTALE GEN. DELLE ENTRATE ACCERTATE	€	€14.068.288,80

A fronte di dette entrate accertate si sono verificate riscossioni per € 12.437.451,85 per cui le somme rimaste da riscuotere ammontano a € 1.630.836,95.

USCITE IMPEGNATE

TITOLO I - USCITE CORRENTI

Funzionamento	€	10.919.342,56
Interventi diversi	€	157.309,83
Oneri comuni	€	-----
TOTALE USCITE CORRENTI	€	11.076.652,39

TITOLO II USCITE IN CONTO CAPITALE

Investimenti	€	1.421.883,56
Oneri comuni	€	-----
TOTALE USCITE IN CONTO CAPITALE	€	1.421.883,56

TITOLO IV - PARTITE DI GIRO

Uscite aventi natura di partite di giro	€	2.135.682,45
TOTALE USCITE PER PARTITE DI GIRO	€	2.135.682,45
TOTALE GEN. DELLE USCITE IMPEGNATE	€	14.634.218,40

A fronte delle predette spese impegnate, si sono verificati pagamenti per € 11.165.140,67 per cui le somme rimaste da pagare ammontano a € 3.469.077,73.

Il risultato finale della gestione di competenza si concretizza pertanto con un disavanzo finanziario di competenza di € 565.929,60.

Tra le somme rimaste da pagare al 31/12/2005 risulta considerato la somma di € 15.620,00 in applicazione dell'articolo II Ter del Decreto Legge 30 settembre 2005 n. 203, convertito nella Legge 2 dicembre 2005 n. 248 e da versare al Tesoro dello Stato entro il 30 giugno 2006.

b) GESTIONE DEI RESIDUI

La gestione dei residui fa registrare le seguenti risultanze al termine dell'esercizio in questione:

RESIDUI ATTIVI

Somme rimaste da riscuotere al 31.12.2004	€	1.417.685,69
Variazioni in diminuzione	€	212.182,19
Riscossioni	€	869.814,09
Somme rimaste da riscuotere al 31.12.2005	€	335.689,41

2) RESIDUI PASSIVI

Somme rimaste da pagare al 31.12.2004	€	1.958.806,04
Variazioni in diminuzione	€	15.020,00
Pagamenti	€	1.820.163,36
Somme rimaste da pagare al 31.12.2005	€	123.622,68

RENDICONTO FINANZIARIO		
	2004	2005
Entrate Contributive:		
Categ.1 Aliquote contrib. a carico datore di lav. e/o degli iscritti		
Categ.2 Quote partec. iscritti all'onere di specif. gestioni		
Totale TITOLO 1		
Entrate derivanti da trasferimenti correnti:		
Categ.3 Trasferim. da parte dello Stato	9.763000,00	9.726.438,00
Categ.4 Trasferimenti da parte delle Regioni		
Categ.5 Trasferim. da parte dei Comuni e delle Province		
Categ.6 Trasf. da parte di altri Enti del settore pubblico		60.000,00
Totale TITOLO 2	9.763.000,00	9.786.438,00
Altre entrate:		
Categ.7 Entrate deriv. da vendita di beni e da prestaz. di servizi	1.128.786,72	895.007,24
Categ.8 Redditi e proventi patrimoniali	0	789,24
Categ.9 Poste corret. e compensat. per spese correnti	318.318,64	300.338,61
Categ.10 Entrate non classificabili in altre voci	0	0
Totale TITOLO 3	1.447.105,36	1.196.135,09
Tot. Entrate correnti	11.210.105,36	10.982.573,09
Entrate per alienaz. beni patrim. e riscoss. crediti:		
Categ.11 Alienazioni di immobili e diritti reali		
Categ.12 Alienazione di immobilizzazioni tecniche		
Categ.13 Realizzo di valori mobiliari		
Categ.14 Riscossioni di crediti	429.350,49	950.033,26
Totale TITOLO 4	429.350,49	950.033,26
Entrate derivanti da trasferimenti in conto capitale:		
Categ.15 Trasferimenti dallo Stato		
Categ.16 Trasferimenti dalle Regioni		
Categ.17 Trasferimenti da Comuni e Province		
Categ.18 Trasferimenti da altri Enti del settore pubblico e privato		
Totale TITOLO 5		
Accensioni prestiti:		
Categ.19 Assunzione di mutui		
Categ.20 Assunzioni di altri debiti finanziari		
Categ.21 Emissione di obbligazioni		
Totale TITOLO 6		
Totale Entrate	11.639.455,85	11.932.606,35
Partite di giro:		
Categ.22 Entrate aventi natura di partite di giro	2.165.520,85	2.135.682,45
Totale TITOLO 7	2.165.520,85	2.135.682,45
Totale gen. Entrate	13.804.976,70	14.068.288,80
Disavanzo	-270.077,09	-565.929,60
Totale a pareggio	14.075.053,79	14.634.218,40

Spese correnti:		
Categ.1 Spese per gli organi dell'Ente	182.938,80	169.660,97
Categ.2 Oneri per il personale in attività di servizio	7.432.754,02	7.455.393,58
Categ.3 Oneri per il personale in quiescenza		
Categ.4 Spese per acquisto di beni di consumo e prest. di servizio	3.411.105,24	3.294.288,01
Categ.5 Spese per prestazioni istituzionali		
Categ.6 Trasferimenti passivi	54.243,00	52.955,00
Categ.7 Oneri finanziari	6.945,97	5.694,55
Categ.8 Oneri tributari	62.187,92	49.979,27
Categ.9 Poste correttive, compens. di entrate correnti	10.604,01	24.142,28
Categ.10 Spese non classificabili in altre voci	18.379,38	24.538,73
Totale TITOLO 1	11.179.158,34	11.076.652,39
Spese in conto capitale:		
Categ.11 Acquisizione di beni di uso durevole ed opere immobiliari	2.356,00	1.286,50
Categ.12 Acquisizioni di immobilizzazioni tecniche	28.113,56	48.697,95
Categ.13 Acquisto di valori mobiliari		
Categ.14 Concessioni di credito di anticipazioni	321.901,18	488.862,32
Categ.15 Inden.anzianità/polizza INA/adeg. TFR	378.003,86	883.036,79
Totale TITOLO 2	730.374,60	1.421.883,56
Estinzioni di mutui ed anticipazioni:		
Categ.16 Rimborsi di mutui		
Categ.17 Rimborsi di anticipazioni passive		
Categ.18 Rimborsi di obbligazioni		
Categ.19 Restituzione alle gestioni autonome di anticipazioni		
Categ.20 Estinzione debiti diversi		
Totale TITOLO 3		
Totale Spese	11.909.532,94	12.498.535,95
Partite di giro:		
Categ.21 Spese aventi natura di partite di giro	2.165.520,85	2.135.682,45
Totale TITOLO 4	2.165.520,85	2.135.682,45
Totale gen. Spese	14.075.053,79	14.634.218,40
Totale a pareggio	14.075.053,79	14.634.218,40

GESTIONE DEI RESIDUI

La gestione dei residui attivi e passivi presenta le seguenti risultanze al termine dell'esercizio 2005.

RESIDUI ATTIVI

Somme rimaste da riscuotere al 31.12.2004	€	1.417.685,69
Variazioni in diminuzione	€	212.182,19
Riscossioni	€	869.814,09
Somme rimaste da riscuotere al 31.12.2005	€	335.689,41

2) RESIDUI PASSIVI

Somme rimaste da pagare al 31.12.2004	€	1.958.806,04
Variazioni in diminuzione	€	15.020,00
Pagamenti	€	1.820.163,36
Somme rimaste da pagare al 31.12.2005	€	123.622,68

Le variazioni in diminuzione alla consistenza dei residui attivi e passivi formeranno oggetto di apposita disposizione approvata contestualmente alla deliberazione concernente il conto consuntivo 2005.

La variazione in diminuzione dei residui attivi, che ammonta a € 212.182/19 è formata come segue:

DENOMINAZIONE	VARIAZIONE
Proventi per studi ricorrenti	196.300,00
Proventi per studi non ricorrenti	11.000,00
Proventi da associazioni o pubblicazioni	3,29
Recuperi e rimborsi diversi	970,67
Rimborsi personale comandato	0,10
Ritenute erariali	11,82
Ritenute previdenziali (INPDAP)	3.896,28
TOTALE RESIDUI DA CANCELLARE	212.182,19

mentre l'eliminazione dei residui passivi, per un ammontare di € 15.020,00 è così formata:

DENOMINAZIONE	VARIAZIONE
Compensi personale a contratto	7.780,48
Competenze accessorie personale dipendente	1.983,89
Trattamento accessorio livelli I° II°III°	0,19
Formazione del personale	980,00
Manutenzione e riparazione locali	0,02
Spese ENEL, riscaldamento ecc.	3.610,99
Acquisto libri, riviste, giornali ecc.	0,02
Spese per concorsi	9,30
Locazione e manutenzione fotocopiatrici	594,95
Trasporti e facchinaggio	60,00
Interventi assistenziali al personale	0,02
Versamento ritenute erariali	0,14
TOTALE RESIDUI PASSIVI DA CANCELLARE	15.020,00

Si evidenzia che la cancellazione dei residui attivi, per un ammontare complessivo di € 212.182,19 , i cui crediti non sono più realizzabili, afferisce a partite non più esigibili.

La cancellazione dei residui passivi, per un ammontare complessivo di € 15.020,00, scaturisce da una attenta considerazione delle partite da conservare al bilancio, eliminando quindi tutte le voci i cui debiti non sono più dovuti e/o sostenuti da idonea giustificazione contabile.

SITUAZIONE AMMINISTRATIVA

		2004	2005
Consistenza della cassa all'inizio dell'es.		2.819.994,54	2.993.934,02
Riscossioni	in c/competenza	12.749.136,83	12.437.451,85
	in c/residui	1.196.761,51	869.814,09
	Totale	13.945.898,34	13.307.265,94
Pagamenti	in c/competenza	12.184.514,36	11.165.140,67
	in c/residui	1.587.444,50	1.820.163,36
	Totale	13.771.959	12.985.304
Consistenza della cassa alla fine dell'es.		2.993.934,02	3.315.895,93
Residui attivi	degli esercizi precedenti	361.845,82	335.689,41
	dell'esercizio	1.055.839,87	1.630.836,95
	Totale	1.417.685,69	1.966.526,36
Residui passivi	degli esercizi precedenti	68.266,61	123.622,68
	dell'esercizio	1.890.539,43	3.469.077,73
	Totale	1.958.806,04	3.592.700,41
Avanzo		2.452.813,67	1.689.721,88
Disavanzo			

L'utilizzo dell'avanzo di Amm.ne per l'es. 2006 risulta così prevista:

Finanziamento della spesa di competenza 2006	393.000,00
Parte vincolata	
Decreto Ministro Ec. e Finanze 29/12/2002	183.772,00
Formazione del personale	106.887,22
Oneri per rinnovi contrattuali	1.017.431,00
	1.308.090,22
Parte da finanziare nell'anno 2006	-11.368,34
	1.689.703,88

Si segnala che tale disponibilità finanziaria per € 1.689.721,88 risulta insufficiente per € 11.368,34, essendo stata già utilizzata per € 393.000,00 per il finanziamento di parte della spesa dell'anno 2006, per € 183.772,00 è stata accantonata ai sensi del D.M. 29-11-2002 e messa a disposizione del Ministero dell'Economia e delle Finanze, per € 106.887,22 resta destinata alla copertura degli oneri per la formazione del personale dipendente e per € 1.017.431,00 è riservata al finanziamento delle spese per i rinnovi contrattuali.

L'Amministrazione si riserva di finanziare tale eccedenza con apposita variazione da adottarsi nel corso della gestione 2006.

CONTO ECONOMICO

	2005
(A) VALORE DELLA PRODUZIONE	
Proventi e corrispettivi per la produzione e/o servizi(*)	10.681.445,24
Variazione di prodotti in corso di lavorazione	
Variazione dei lavori in corso su ordinazione	
Altri ricavi e proventi	
TOTALE VALORE DELLA PRODUZIONE	10.681.445,24
(B) COSTI DELLA PRODUZIONE	
Costi per materie prime, sussidiarie, di consumo e di merci (**)	3.294.288,01
Costi per servizi (**)	
Costi per godimento di beni di terzi (**)	
TOTALE	3.294.288,01
Costi per il personale (**)	
Salari e stipendi	5.553.381,51
Oneri sociali	1.717.619,88
Trattamento di quiescenza e simili (adeguamento TFR)	
Trattamento di fine rapporto	
Altri costi per il personale	237.347,19
TOTALE	7.508.348,58
Ammortamenti e svalutazioni	
Ammortamenti delle immobilizzazioni immateriali	
Ammortamento delle immobilizzazioni materiali	73.729,80
Altre svalutazioni delle immobilizzazioni	
Svalutazione dei crediti compresi nell'attivo circolante e delle disponibilità liquide	
TOTALE	73.729,80
Oneri diversi di gestione	274.015,80
TOTALE COSTI DELLA PRODUZIONE	11.150.382,19
DIFF. TRA COSTI E VALORE DELLA PRODUZIONE (A-B)	-468.936,95
(C) PROVENTI E ONERI FINANZIARI	+301.127,85
(D) RETTIFICHE DI VALORE DI ATTIVITA' FINANZIARIE	-1.046.091,02
(E) PROVENTI E ONERI STRAORDINARI	
Proventi, con separata indicazione delle plusvalenze da alienazione	+624.225,17
Sopravven. pass.ed insussistenze dell' att.derivanti dalla gestione dei residui	-212.182,19
Sopravven. att. ed insussistenze del pass. derivanti dalla gestione dei residui	+15.020,00
TOTALE PROVENTI E ONERI STRAORDINARI	+427.062,98
Risultato prime delle imposte (A-B+C+D-E)	-786.837,14
Imposte sul reddito dell' esercizio	
Disavanzo economico	-786.837,14

(*) Entrate correnti depurate dei proventi finanziari:lett.c) e dei proventi straord.(di natura finanz.): lett.d)

(**) Uscite correnti depurate dagli oneri finanziari:lett.c) e degli oneri straord. (di natura finanz.): lett. d)

CONTO ECONOMICO

Il conto economico dell'esercizio 2005 presenta un disavanzo di € 786.837,14 che evidenzia una diminuzione patrimoniale avutasi per effetto del risultato di esercizio sia a causa della gestione finanziaria sia per le variazioni che hanno registrato i componenti del patrimonio per motivi indipendenti dalla gestione finanziaria

A) VALORE DELLA PRODUZIONE

Proventi e corrispettivi per la produzione delle prestazioni e dei servizi.

L'importo di € 10.681.445,24 è costituito per € 9.726.438,00 , del contributo statale, per € 895.007,24 dalle entrate derivanti dalla vendita e dalle prestazioni di servizi e per € 60.000,00 dai contributi erogati da altri enti pubblici.

B) COSTO DELLA PRODUZIONE

I costi della produzione che ammontano a € 11.150.382,19 sono così costituiti:

per materia prime sussidiarie, consumo e merci	€	3.294.288,01
per il personale	€	7.508.348,58
per ammortamento e svalutazione	€	73.729,80
per oneri diversi di gestione	€	274.015,80

C) PROVENTI E ONERI FINANZIARI

Per un importo di € 301.127,85 sono esclusivamente costituiti dai rimborsi per il personale comandato presso altre amministrazioni statali.

D) RETTIFICHE DI VALORE DI ATTIVITA' FINANZIARIE

Le rettifiche per svalutazioni di immobilizzazioni finanziarie ammontano a € 1.046.091,02 da riferirsi all'adeguamento del fondo INA relativo al TFR del personale dipendente.

E) PROVENTI E ONERI STRAORDINARI

Gli oneri straordinari che sono riportati per un importo di € 427.062,98 fanno riferimento:

agli oneri straordinari (titoli di credito INA)	+	€	624.225,17
alla eliminazione di residui attivi	-	€	212.182,19
alla eliminazione di residui passivi	+	€	15.020,00

SITUAZIONE PATRIMONIALE			
ATTIVITA'	2005	PASSIVITA'	2005
Crediti verso lo Stato ed altri enti pubblici per la partec. al patrimonio iniziale		PATRIMONIO NETTO	
<u>IMMOBILIZZAZIONI</u>		Fondo di dotazione	11.259
Immobilizzazioni immat.		Avanzi economici portati a nuovo	2.888.098,04
Immobilizzazioni materiali		Disavanzo economico d'esercizio	786.837
Terreni e fabbricati		TOTALE	2.112.519,66
Impianti e macchinari	62.581,87	CONTRIBUTI IN C/CAPITALE	0
Attrezzature industriali e comm.li	177.512,28	FONDI PER RISCHI ED ONERI	
Altri beni	179.036,80	Per trattam. quiesc. ed obblighi simili	6.912.420,69
TOTALE	419.130,95		(*)
Immobilizzazione finanziarie, con separata indicazione, per ciascuna voce dei crediti, degli impegni esigibili entro l'esercizio successivo			
Altri titoli	6.912.420,69	TRATT. FINE RAPP. LAV. SUB.	
Crediti finanziari diversi	3.615,19	Residui passivi, con separata indicazione, degli importi esigibili oltre l'esercizio successivo	3.592.700,00
	6.916.035,88		
TOTALE IMMOBLIZZAZIONI	7.335.166,83	RATEI E RISCONTI	0
<u>ATTIVO CIRCOLANTE</u>			
Rimanenze			
Residui attivi, con separata indicazione, degli importi esigibili oltre l'es. succ.	1.966.526,36		
Attività finanziarie che non costituiscono immob.ni	51,64		
Disponibilità liquide	3.315.895,93		
TOT. ATTIVO CIRCOLANTE	5.282.473,93		
RATEI E RISCONTI	0		
TOTALE ATTIVITA'	12.617.640,76	TOTALE PASSIVITA' E NETTO	12.617.640,76

(*)Rappresenta il fondo di liquidazione del pers. dipendente che è così composto:

Fondo all'1/1/05	6.749.366,46
Indennità pagate al pers. cessato dal servizio	673.202,50
Indennità impegnate al pers. cessato dal serv.	209.834,29
Accantonam. 2005 per adeguam. Fondo	1.046.091,02
Totale	6.912.420,69

STATO PATRIMONIALE**ATTIVITA'**

La situazione patrimoniale al termine dell'esercizio presenta un patrimonio netto di € 2.112.519,66 con una diminuzione di € 786.837,14 rispetto a quello risultante all'inizio dell'esercizio di € 2.899.356,80 come dimostrato dalle risultanze del conto economico.

Le singole voci dell'attivo e del passivo sono illustrate qui di seguito:

IMMOBILIZZAZIONI**IMMOBILIZZAZIONI MATERIALI.**

Le immobilizzazioni materiali sono costituite dagli impianti e macchinari (€ 62.581,87) dalle attrezzature (€ 177.512/28) e dagli altri beni (€ 179.036,80).

IMMOBILIZZAZIONI FINANZIARIE

Le immobilizzazioni finanziarie per € 6.916.035,88 sono costituite per € 6.912.420,69 dal deposito presso l'INA degli importi dovuti alla data del 31/12/2005 al personale dipendente a titolo di TFR e per € 3.615,19 da depositi cauzionali.

6) Conclusioni

L'ISAE ha sostanzialmente espletato le funzioni affidategli dalle norme, in coerenza con gli obiettivi prescelti, le scelte operative effettuate e con le risorse umane, finanziarie e materiali assegnate.

Sorto come fusione di ISCO e ISPE, l'ISAE ha, comunque, dovuto preliminarmente fronteggiare i preesistenti, molteplici vincoli costituiti da situazioni (in essere nei due enti disciolti) tra loro fortemente differenziate sotto molti aspetti e non facilmente e/o rapidamente superabili né tanto meno azzerabili.

L'unificazione delle procedure contabili (in specie, per il calcolo e la corresponsione delle spettanze retributive), il riassetto dell'architettura informatica hanno poi rivestito carattere prioritario ed urgente fra le numerose emergenze affrontate dall'ISAE nel suo primo e secondo anno di vita e che solo recentemente hanno trovato soluzione.

Va infine sottolineato come la costante riduzione del contributo ordinario ha certamente comportato riflessi negativi sullo sviluppo delle attività istituzionali, motivo per il quale è oggi assolutamente necessario che l'Ente incrementi al massimo le "risorse proprie" al fine di un migliore risultato della propria azione.



ISTITUTO DI STUDI E ANALISI ECONOMICA (ISAE)

BILANCIO D'ESERCIZIO 2005



ISTITUTO DI STUDI E ANALISI ECONOMICA

*Il Comitato Amministrativo***Deliberazione n. 3/2006 del 23 maggio 2006****(Deliberazione del Conto Consuntivo per l'anno 2005)**

- VISTO** il D.P.R. 28 settembre 1998, n. 374 istitutivo dell'ISAE;
- VISTO** il D.P.C.M. 23 ottobre 2003 di nomina del Comitato Amministrativo dell'ISAE;
- VISTA** la legge 20 marzo 1975, n. 70;
- VISTO** il D.P.R. 18 dicembre 1979, n. 696 di approvazione del regolamento di amministrazione e contabilità degli enti pubblici di cui alla legge 20 marzo 1975, n. 70;
- VISTO** il D.P.R. 27 febbraio 2003, n. 97, che ha approvato il nuovo regolamento concernente l'amministrazione e la contabilità degli enti pubblici di cui alla legge 20 marzo 1975, n. 70, disponendo nel contempo l'abrogazione del previgente DPR n. 696/79;
- VISTO** lo Statuto dell'ISAE approvato con deliberazione del Comitato Amministrativo n. 8/99 del 21 giugno 1999;
- VISTO** l'art. 7 del decreto istitutivo, che disciplina le modalità di controllo e vigilanza sugli atti adottati dall'Istituto;
- VISTA** la determinazione adottata dalla Corte dei Conti – Sezione Controllo sugli Enti, n. 77/99 del 28 dicembre 1999, che ha disciplinato le modalità di controllo da parte della Corte sull'attività dell'Istituto;
- VISTO** il verbale n. 64 del 22 maggio 2006, con il quale il Collegio dei revisori dei conti ha espresso parere favorevole all'approvazione del Conto consuntivo per l'esercizio 2005

DELIBERA

Il Conto consuntivo per l'anno 2005 e gli annessi allegati, che costituiscono parte integrante e sostanziale della presente deliberazione;

La presente deliberazione e gli atti ad essa allegati verranno inviati al Ministero vigilante e alla Corte dei Conti per i conseguenti adempimenti di controllo.

V. IL SEGRETARIO**V. IL PRESIDENTE**

**RENDICONTO GENERALE DELL'ESERCIZIO 2005****Indice****1) Relazione del Presidente**

- 1.1 - Relazione tecnica
- 1.2 - Relazione sulla gestione

2) Andamento Finanziario ed Economico dell'Ente

- 2.1 - Rendiconto Finanziario Decisionale
- 2.2 - Rendiconto Finanziario Gestionale
- 2.3 - Conto Economico
- 2.4 - Quadro di riclassificazione dei risultati economici
- 2.5 - Stato Patrimoniale
- 2.6 - Situazione Amministrativa
- 2.7 - Nota Integrativa

3) Allegati

- 3.1 - Riconciliazione della situazione di Cassa al 31 dicembre 2005
- 3.2 - Dettaglio dei Residui Attivi
 - 3.2.1 - per capitoli di bilancio
 - 3.2.2 - analitico per debitore
 - 3.2.3 - eliminati al 31 dicembre 2005 per capitolo
 - 3.2.4 - eliminati al 31 dicembre 2005 per debitore
- 3.3 - Dettaglio dei Residui Passivi
 - 3.3.1 - per capitoli di bilancio
 - 3.3.2 - analitico per creditore
 - 3.3.3 - eliminati al 31 dicembre 2005 per capitolo
 - 3.3.4 - eliminati al 31 dicembre 2005 per creditore
- 3.4 - Investimenti Mobiliari
- 3.5 - Prospetto del TFR maturato al 31/12/2005
 - 3.5.1 - Prospetto analitico del TFR maturato, al 31/12/2005, dal personale iscritto in polizza INA
- 3.6 - Prospetto Piano di Ammortamento

4) Verbale del Collegio dei Revisori

RELAZIONE DEL PRESIDENTE



ISTITUTO DI STUDI E ANALISI ECONOMICA

1.1 Relazione tecnica

Anno 2005

1.1 - RELAZIONE TECNICA

Il rendiconto generale dell'Istituto di Studi e Analisi Economica relativo alla gestione dell'esercizio finanziario 2005, è stato redatto in aderenza alle disposizioni stabilite dal capo III° del DPR 27 febbraio 2003, n. 97, di approvazione del regolamento concernente l'amministrazione e la contabilità degli enti pubblici di cui alla legge 20 marzo 1975, n. 70.

Il predetto documento contabile, che a norma dell'art. 38 del decreto è composto dal conto del bilancio, dal conto economico, dallo stato patrimoniale e dalla nota integrativa, rappresenta in modo veritiero e corretto la situazione finanziaria e patrimoniale dell'ente, nonché il risultato economico conseguito nell'esercizio, e corrisponde alle risultanze delle scritture contabili dell'Istituto.

Al rendiconto generale sono allegate, in ossequio al comma 2 del citato articolo 38, la situazione amministrativa, la relazione del collegio dei revisori dei conti e la relazione sulla gestione.

Al menzionato rendiconto generale viene altresì allegata la situazione dei residui attivi e passivi provenienti dagli esercizi anteriori a quello di competenza, distinti per capitolo ed esercizio di competenza, nonché la situazione dei residui attivi e passivi relativi alla gestione 2005.

Le variazioni alla consistenza dei residui attivi e passivi operate nel corso dell'esercizio, formano oggetto di apposita deliberazione, mentre nella relazione illustrativa vengono espone le motivazioni a sostegno della eliminazione delle partite cancellate.

Con l'occasione si dichiara che l'amministrazione ha adempiuto alle disposizioni di cui all'art. 11-ter del decreto legge 30 settembre 2005, n. 203, convertito in legge 2 dicembre 2005, n. 248. Tali disposizioni stabiliscono, rispettivamente, la riduzione degli stanziamenti relativi a spese per consumi intermedi nella misura del 10 per cento, e comunque nei limiti delle disponibilità non impegnate alla data di entrata in vigore della legge di conversione, ed il versamento di quanto risultante, entro il 30 giugno 2006, all'entrata del bilancio dello Stato con computazione al capo X capitolo 2961.

In proposito si segnala che con la terza nota di variazione 2005 sono state operate riduzioni agli stanziamenti concernenti i consumi intermedi per l'importo complessivo di € 15.620. Tale importo, che è stato stanziato sul capitolo di spesa n. 112501 dell'anno 2005, risulta conservato in conto residui al 31 dicembre 2005 per essere versato entro il 30 giugno 2006 all'entrata del bilancio dello Stato.

Il conto del bilancio, in conformità al preventivo finanziario, mette in evidenza le risultanze della gestione delle entrate e delle uscite e si compone di due elaborati:

- Il rendiconto finanziario decisionale;
- il rendiconto finanziario gestionale.

Il primo, come il preventivo finanziario decisionale, si articola in unità previsionali di base, mentre il secondo si articola in capitoli analogamente al preventivo finanziario gestionale.

Il bilancio di previsione dell'anno finanziario 2005, presentava entrate complessive per € 14.933.113 ed uscite per € 15.791.927 per cui recava un disavanzo di € 858.814, finanziato mediante l'iscrizione in entrata di una quota dell'avanzo di amministrazione presunto al 31 dicembre 2004.

Nel corso della gestione sono state apportate variazioni sia alle entrate che alle uscite, per cui l'iniziale disavanzo di € 858.814 è venuto a determinarsi in complessivi € 1.470.210, a cui si è fatto fronte con l'utilizzo di quota parte dell'avanzo di amministrazione definitivamente accertato in sede di consuntivo relativo all'esercizio 2004.

Al termine della gestione le entrate accertate sono risultate pari ad € 14.068.288,80 con una riduzione netta di € 805.629,20 rispetto alle previsioni definitive.

Le summenzionate entrate sono costituite prevalentemente dal conferimento da parte dello Stato del contributo di funzionamento pari ad € 9.576.000, che da solo rappresenta circa l'ottanta per cento delle entrate correnti e di quelle in conto capitale. La restante parte, costituita dalle entrate proprie, è acquisita sul mercato grazie alle attività di consulenza, promozione e collaborazione prestata a favore di organismi pubblici, privati e internazionali, nonché alla vendita di pubblicazioni e banche dati ad utilizzatori privati.

E' da sottolineare, come già rappresentato al Ministero vigilante, come il contributo annualmente conferito all'Istituto, sia progressivamente e sensibilmente diminuito nel corso degli anni, passando da € 12.394.000 dell'anno 2001, a € 9.763.000 dell'anno 2004. Per quanto concerne l'esercizio 2005, l'iniziale conferimento statale stabilito dalla legge 30 dicembre 2004, n. 311 (finanziaria 2005) in € 9.316.000, è stato integrato, in accoglimento di una specifica richiesta promossa dall'Istituto, dell'importo di € 400.000, e successivamente ridotto dell'importo di € 140.000 per effetto del decreto legge 17 giugno 2005, n. 106, convertito in legge 31 luglio 2005, n. 156.

In conseguenza degli interventi in parola, l'importo complessivo del contributo di funzionamento è stato definitivamente accertato in € 9.576.000.

Per sopperire alla progressiva diminuzione del contributo statale, l'Istituto sta attivando ogni possibile iniziativa finalizzata ad incrementare le proprie entrate derivanti dalla vendita di pubblicazioni e dalla prestazione di servizi, consulenze e collaborazioni.

Relativamente alle uscite gli impegni hanno raggiunto l'importo di € 14.434.218,40, con una riduzione di € 1.709.909,60.

Pertanto il rendiconto in esame presenta un disavanzo finanziario di competenza pari ad € 565.929,60.

I menzionati impegni comprendono il costo per il personale che ammonta a € 7.455.393,58, al quale deve essere aggiunto l'accantonamento operato sull'avanzo di amministrazione di € 317.000 per il rinnovo del contratto di lavoro per il personale della ricerca.


Il costo per l'acquisto di beni e servizi è stato contenuto nei limiti strettamente necessari per assicurare la funzionalità dell'Istituto, tenuto conto che tra le predette spese sono da annoverare le spese di locazione della sede dell'Istituto, nonché le spese per l'affidamento, ad una società specializzata nel settore, del servizio di indagini con tecnica CATI necessario per la realizzazione delle inchieste dell'ISAE.

Come si evince dalla lettura degli allegati tecnici, il contributo statale viene quasi interamente assorbito dagli oneri per il personale, mentre le ulteriori spese di funzionamento vengono finanziate mediante le entrate proprie e, soprattutto, dall'utilizzo dell'avanzo di amministrazione derivante dagli esercizi precedenti.

Le risultanze del conto economico e della situazione patrimoniale sono illustrate nella nota integrativa allegata al rendiconto in parola.

Il Presidente

Alberto Majocchi





ISTITUTO DI STUDI E ANALISI ECONOMICA

1.2 Relazione sulla gestione

Anno 2005


SEZIONE I° - ATTIVITA' GESTIONALI*Generalità*

La deliberazione del rendiconto generale 2005, e la conseguente stesura della relazione sulla gestione, costituisce l'occasione per tracciare un utile bilancio delle attività poste in essere dall'Istituto nel corso del predetto esercizio.

Per una esigenza di chiarezza espositiva, si ritiene utile far precedere, all'esposizione degli aspetti più strettamente gestionali, alcune considerazioni di ordine economico - finanziario.

La tabella che segue rappresenta l'andamento del contributo pubblico di funzionamento assegnato all'ISAE dal 1998 ad oggi.

	1998	1999	2000	2001	2002	2003	2004	2005	2006
Contributo*	12.653	12.394	13.944	12.394	11.071	10.200	9.763	9.576°	9.800



* In migliaia di euro;

° Compreso contributo straordinario di € 400.000.

Il trend, come già evidenziato in occasione della relazione sulla gestione relativa all'anno 2004, mette in luce una significativa riduzione negli anni più recenti, che solo dall'esercizio 2006 sembra aver trovato una seppur lieve inversione.

Il fenomeno, ovviamente, ha influenzato in misura significativa le attività dell'ente, in particolar modo per quanto concerne le spese per investimento. Non è un caso, ad esempio, che l'adozione di tecnologie innovative proceda con estrema prudenza, visto il ridottissimo budget a disposizione.

Ma la contrazione dei finanziamenti è stata così rilevante da incidere anche sulle attività correnti.

Un rapido esame dei bilanci degli ultimi esercizi, consente di verificare, infatti, che l'ammontare complessivo delle spese correnti supera costantemente il totale delle entrate. Il pareggio, in sostanza, viene garantito solo grazie alla disponibilità di un discreto avanzo di amministrazione, che negli anni si è progressivamente assottigliato fino ad azzerarsi.

Per questa ragione, ed anche per l'intento dichiarato di perseguire un equilibrio gestionale caratterizzato dal pareggio tra le partite correnti, il complesso delle attività dell'ISAE si è sviluppato, anche nel corso dell'esercizio 2005, avendo a riferimento la necessità di contenere i costi di funzionamento.

Questa esigenza, ha con ogni evidenza influenzato largamente le scelte e le attività gestionali, e pertanto ogni valutazione si voglia esprimere in merito alla validità e all'efficacia delle stesse, deve tener conto di tale quadro economico – finanziario di riferimento.

Servizi e forniture

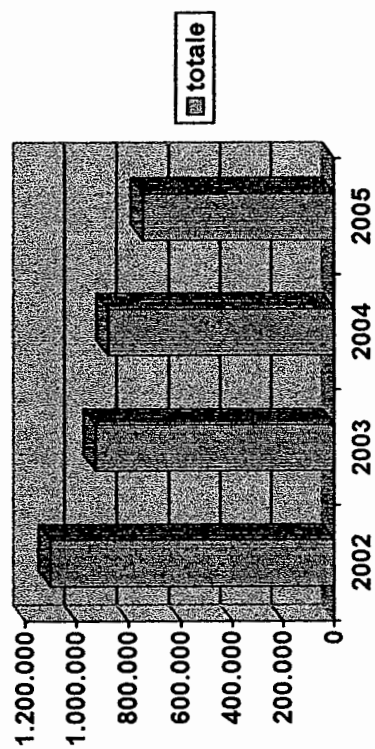
Anche per l'anno 2005, è proseguita l'azione di riaffidamento dei servizi e delle forniture già avviata con successo nel corso dell'anno 2004.

L'azione si prefigge il duplice obiettivo di razionalizzare i servizi e di contenere, ove possibile, le spese di funzionamento.

La chiusura dell'esercizio 2005 consente di trarre un primo bilancio di tale sforzo organizzativo e gestionale.


La tabella che segue mostra i totali delle somme impegnate sui capitoli 1.1.1.3.04 (spese per pulizia locali, vigilanza ecc), 1.1.1.3.02 (spese per manutenzione locali e impianti), 1.1.1.3.18 (locazione e manutenzione di attrezzature informatiche e software) e 1.1.1.3.19 (locazione manutenzione di fotocopiatrici e stampanti), ove confluiscono diversi contratti di servizi, relativi agli esercizi 2002, 2003, 2004 e 2005.

Capitolo	2002	2003	2004	2005
1.1.1.3.04	456.384	444.492	407.199	286.744
1.1.1.3.02	111.165	81.198	74.384	52.145
1.1.1.3.18	409.740	258.388	270.325	294.959
1.1.1.3.19	123.994	142.045	125.201	111.701
Totale	1.101.283	926.123	877.109	745.549



Ancora più significativo, appare il trend relativo alle somme complessivamente impegnate sui capitoli appartenenti alla c.d. categoria IV°, ove confluiscono le spese per acquisizioni di beni e servizi.

Anno	2002	2003	2004	2005
Importo impegnato	3.883.145	3.487.471	3.411.105	3.294.288



I risultati ottenuti in merito al contenimento dei costi sono ben visibili.

Va inoltre sottolineato che dal 1 gennaio 2006 è stato riaffidato, in esito a gara a licitazione privata sopra soglia, il servizio di indagini telefoniche sviluppate con la tecnica CATI.

Il servizio è necessario alle attività di ricerca dell'U.O. Inchieste, e costituisce il più gravoso dei servizi affidati dall'ISAE. Da solo, il nuovo affidamento consentirà un risparmio valutabile in circa 200.000 € annue.

E' inoltre stata avviata, sempre nel corso dell'anno 2005, una nuova gara sopra soglia per l'affidamento pluriennale del servizio di pulizie.

La gara, è ad oggi in fase di affidamento e pertanto i benefici economici non saranno apprezzabili che dall'esercizio 2006.

Personale

La gestione del personale del settore pubblico, risente oramai da anni degli effetti del blocco delle assunzioni e dalle conseguenti difficoltà di sopperire al fisiologico esodo dovuto ai collocamenti a riposo.

L'ISAE non fa eccezione a questa regola e pertanto iniziano ad essere visibili gli effetti negativi del blocco del turn over: innalzamento anomalo dell'età media dei dipendenti in servizio; difficoltà di trasferire il patrimonio di conoscenza del personale collocato a riposo; rallentamento dei processi di cambiamento; perdite di opportunità quale conseguenza del mancato inserimento di nuove professionalità, ecc.

Ovviamente, non si vuole qui mettere in discussione la validità delle strategie generali finalizzate al contenimento della spesa pubblica. Il blocco delle assunzioni, reiterato dalle ultime leggi "finanziarie" con formule analoghe, viene menzionato solo per evidenziare i vincoli che hanno limitato, anche per il 2005, il reclutamento di nuove risorse.

Anche per sopperire a tali limitazioni, nel corso del 2005 è proseguita con profitto la politica di formazione del personale, che si è articolata in percorsi coerenti con i fabbisogni rappresentati dai responsabili delle strutture organizzative.

Tra le tematiche affrontate, la contrattualistica pubblica, con particolare riferimento alle gare per l'affidamento dei servizi di pulizie, e la gestione del personale, con specifico rilievo alla connotazione giuridica delle assenze dal servizio.

Sono stati inoltre sperimentati corsi di formazione organizzati da docenti interni.

Un primo corso ha avuto per oggetto la gestione dei pacchetti MS word, excel e access; una seconda iniziativa, dedicata al personale dell'Ufficio ragioneria, ha trattato la procedura di contabilità in uso.

Nel settore della ricerca, sono state autorizzate diverse partecipazioni a corsi di formazione specialistici, ed un certo rilievo è stato dedicato alla formazione nella lingua inglese.

L'Istituto, infatti, ha organizzato in sede, con la collaborazione dell'International Language School di Roma, un corso articolato su più livelli e destinato a tutto il personale su base volontaria. La massiccia partecipazione e la bassa "mortalità" tra gli iscritti, oltre a suggerire il successo dell'iniziativa, dimostrano che la vocazione internazionale dell'ente necessita di una formazione di base che non trascuri le conoscenze linguistiche.

Per tale ragione, l'esperimento proseguirà anche nel corso dell'anno 2006.

Il nuovo sito

Come accennato in premessa, le spese per investimenti, stante il loro carattere non obbligatorio, sono state le prime a soffrire della carenza di finanziamenti.

Proprio per tale ragione, si è scelto di avviare, tra le possibili opzioni, almeno le operazioni di rinnovamento tecnologico che esponessero l'ente a minimi impatti finanziari.

Nel corso dell'anno 2005, sono stati avviati i lavori di sostituzione del vecchio sito internet.

I lavori si sono da poco conclusi e il nuovo sito è ormai in uso.

Tale strumento, oltre ad essere graficamente più moderno e funzionale, ha la caratteristica di essere implementabile con successive fasi di sviluppo. Pertanto, l'introduzione di nuove funzioni potrà essere gestita senza la necessità di sostituire la piattaforma di base, con evidenti vantaggi in termini di costi e tempi.

Inoltre, la veste grafica rinnovata e più accattivante, costituisce il biglietto da visita più efficace: elemento da non sottovalutare visto il proposito dell'ente di incrementare le entrate proprie mediante la vendita di propri prodotti e servizi.

SEZIONE II° - ATTIVITA' SCIENTIFICHE

I principali assi portanti dell'attività scientifica dell'ente sono le Unità Operative in cui si articola il settore della ricerca. Ciascuna di esse ha realizzato nel corso dell'anno programmi e iniziative di ricerca sia operando negli ambiti istituzionali dell'Ente, sia su impulso di commesse esterne autonomamente acquisite dall'Istituto. Per ciascuna Unità operativa si riporta di seguito una scheda sintetica dell'attività svolta.

1) Unità Operativa di Ricerca R1 "Macroeconomia e politica economica nazionale e internazionale"

Nel 2005, l'attività dell'Unità Operativa R1 ha continuato a indirizzarsi, in linea con i compiti istituzionali assegnati, all'analisi macroeconomica, di breve e di lungo periodo, dell'economia italiana e internazionale. Un'attenzione particolare è stata dedicata, da un lato, al processo di revisione/aggiornamento degli indicatori esistenti e all'approntamento di nuovi per la diagnosi e la previsione congiunturale italiana ed europea e, dall'altro, all'esame delle problematiche di lungo periodo concernenti la crescita, la specializzazione, la competitività e lo sviluppo territoriale dell'Italia. Nel quadro di questi indirizzi, L'Unità R1 ha approfondito alcuni filoni di ricerca descritti di seguito in questa nota.

L'attività dell'Unità "Macroeconomia" si è articolata nel 2005 secondo le seguenti modalità.

Prodotti istituzionali

- Elaborazione e presentazione di due Rapporti di previsione in febbraio e luglio su "Le previsioni per l'economia italiana"; nel Rapporto di febbraio è stato incluso un capitolo speciale monografico dedicato a "Crescita e struttura produttiva" della nostra economia in confronto con i principali paesi industriali.
- Redazione di un capitolo (con previsione macroeconomica) del Rapporto "Finanza pubblica e redistribuzione".
- Redazione di un capitolo del Rapporto sullo Stato dell'Unione.
- Redazione di cinque Note mensili.
- Redazione di quattro note "Eurozone Economic Outlook" elaborate in collaborazione con IFO e INSEE.
- Redazione di 12 commenti e previsioni sulla produzione industriale; 4 commenti sul PIL; 11 commenti sull'inflazione; 4 commenti sulle forze di lavoro.
- Coordinamento e redazione del World Trade Report presentato alla riunione dell'AIECE (Associazione degli Istituti Europei di Congiuntura Economica) di Bruxelles nell'ottobre 2005.

Documenti ufficiali

- Coordinamento e partecipazione alla redazione dell'Audizione Parlamentare sul DPEF 2006-09 del 21 luglio 2005.

- Coordinamento e partecipazione alla redazione dell'Audizione sui Documenti di bilancio 2006-08 del 14 ottobre 2005.
- Supervisione e partecipazione alla redazione della Relazione Generale sulla Situazione Economica del Paese anno 2004.
- Partecipazione all'Audizione presso il CNEL sulle prospettive congiunturali dell'economia italiana, l'11 maggio 2005.

Coordinamento/partecipazioni a gruppi di lavoro/collaborazioni col MEF, Presidenza del Consiglio e altre istituzioni

- Coordinamento dei lavori del Panel congiunturale ISAE di gennaio, aprile, luglio e ottobre 2005.
- Partecipazione ai circoli di qualità dell'ISTAT e coordinamento dei rapporti dell'Istituto con il SISTAN.
- Partecipazione alle riunioni generali dell'AIECE di ottobre e maggio 2005.
- Partecipazione alle riunioni del gruppo di lavoro sul commercio mondiale dell'AIECE di aprile e settembre 2005.
- Collaborazione alla redazione delle note di congiuntura a cura della Direzione internazionale del Dipartimento generale del Tesoro del Ministero di Economia e Finanza redatte in occasione delle riunioni del Comitato economico e finanziario.
- Collaborazione con la Direzione economico-finanziaria del Ministero dell'Economia e delle finanze con partecipazione alle riunioni in cui vengono presentate le previsioni del consenso, con fornitura di informazioni, dati ed elaborazioni sugli andamenti congiunturali.
- Collaborazioni con la Presidenza del Consiglio nella fornitura di dati e commenti congiunturali.
- Partecipazione al comitato editoriale per la redazione del Rapporto ICE "L'Italia nell'economia internazionale" 2004.
- Partecipazione al comitato scientifico della Fondazione Mario Masi, presso l'ICE.
- Partecipazione al comitato esecutivo del Forum Mario Arcelli.
- Partecipazione, nell'ambito della delegazione italiana (composta da Ministero del Tesoro, Isae, Banca d'Italia), in aprile e ottobre al meeting dell'Experts Group on Economic Forecasts della Commissione Europea.

Attività di rappresentanza

- Ricevimento delle delegazioni ufficiali dell'OCSE, del FMI e della Commissione Europea per discutere le tematiche macroeconomiche italiane.
- Ricevimento di visitatori di istituzioni private internazionali.

Presentazioni/discussioni

- Presentazione su performance commerciale e politiche di prezzo italiane all'incontro "Dollaro e scenari italiani ed europei" dell'Advisory Board di Unicredit-Banca d'impresa, a Milano il 15 marzo 2005.
- Presentazione su "Italy in the euro years" a delegazione olandese presso il Ministero dell'Economia, il 5 maggio 2005.
- Presentazione su "Made in Italy tra crisi e segnali di trasformazione", presso il gruppo congiuntura della Luiss, il 20 giugno 2005.

- Discussione su Innovation, Competitiveness and Medium sized firms al convegno Monitoring Italy, il 7 giugno 2005.
- Discussione di paper al convegno del gruppo CNR "Sviluppo economico ed economia internazionale", presso l'Università di Urbino, maggio 2005.
- Discussione dell'Economic Outlook dell'OCSE presso la sede dell'ISAE il 22 giugno 2005.
- Partecipazione (in collaborazione con l'Unità inchieste) con intervento sulla congiuntura italiana alle riunioni del Panel congiunturale degli economisti di impresa organizzato da Federchimica.
- Partecipazione con interventi introduttivi sulla congiuntura italiana a due seminari dell'Osservatorio FARO della Kauffmann&Sons.

Convenzioni e progetti di ricerca

- Partecipazione al progetto di ricerca sul rischio e sistemi complessi guidato dall'Università di Trieste.
- Partecipazione al progetto Euklems.

Presentazione di Paper dei ricercatori dell'Unità RI a Convegni/Seminari accademici

- Partecipazione con presentazione di 1 *paper* (da parte di Claudio Vicarelli) al First Italian Congress of Econometrics and Empirical Economics, Venezia, 24-25 gennaio 2005.
- Partecipazione con presentazione di 1 *paper* (da parte di Roberta De Santis) al convegno internazionale "The New Frontiers of European Union", Marrakech 16-17 marzo 2005.
- Partecipazione con presentazione di 1 *paper* (da parte di Maurizio Bovi) al convegno internazionale annuale dell'"European Economic and Financial Society", Coimbra, 1 aprile 2005.
- Partecipazione con presentazione di 1 *paper* (da parte di Roberto Basile) al convegno internazionale "Monitoring Italy", ISAE, 5 giugno 2005.
- Partecipazione con presentazione di 1 *paper* (da parte di Roberto Basile) al convegno internazionale "Knowledge and Regional Economic Development" Barcellona, 9-11 giugno 2005.
- Partecipazione con presentazione di 1 *paper* (da parte di Marco Fioramanti) al seminario "Gestire il rischio e la vulnerabilità" – Cagliari, Osservatorio Industriale, 22 e 23 giugno 2005.
- Partecipazione con presentazione di 1 *paper* (da parte di Mauro Costantini) al "First Workshop on Dynamic Econometrics in memory of Carlo Giannini", Pavia, 10 giugno 2005.
- Partecipazione con presentazione di 2 *paper* (da parte di Roberto Basile) al convegno internazionale annuale dell'ERSA - European Regional Science Association, agosto 2005.
- Partecipazione con presentazione di 1 *paper* (da parte di Roberta De Santis) alla Summer School internazionale su "Trade, Innovation and Technology Diffusion: Implications for Developing Countries", Centro Luca D'Agliano-CEPR, 4-8 settembre 2005.

- Partecipazione con presentazione di 1 *paper* (a cura di Chiara Oldani) al convegno internazionale “Keynesian Legacy in Economics”, Facoltà di Economia, Università di Cassino, 16 settembre 2005.
- Partecipazione con presentazione di 1 *paper* (da parte di Mauro Costantini) alla XVII Riunione Scientifica Siep, Pavia 15 settembre 2005.
- Partecipazione con presentazione di 1 *paper* (da parte di Mauro Costantini) alla conferenza internazionale “Unit Root and Empirical Testing”, Faro 29 settembre-1 ottobre 2005.
- Partecipazione con presentazione di 1 *paper* (da parte di Roberto Basile) al seminario REAL (Regional Economics Applications Laboratory), University of Illinois at Urbana-Champaign, 1 novembre 2005.
- Partecipazione con presentazione di 1 *paper* (da parte di Roberto Basile) al seminario REAL (Regional Economics Applications Laboratory), University of Illinois at Urbana-Champaign, 25 novembre 2005.
- Partecipazione con presentazione di 1 *paper* (di parte di Alessandro Girardi) alla XIV International Conference on Banking and Finance “Debt, Money and Finance in Integrated Global Markets”, Dipartimento di Economia ed Istituzioni, Facoltà di Economia, Università di Roma “Tor Vergata”, 5-7 dicembre 2005.
- Partecipazione con presentazione di 1 *paper* (da parte di Roberta De Santis) al Workshop su “Relazioni tra pubblico e privato nell’UE”, gruppo MEP, La Sapienza Roma, dicembre 2005.
- Partecipazione con presentazione di 1 *paper* (da parte di Maurizio Bovi) al XXX Simposio de Analisis Economica”, Murcia dicembre 2005.
- Partecipazione con presentazione di 1 *paper* (da parte di Maurizio Bovi) all’”International Meeting on Behavioural and Experimental Economics”, Valencia dicembre 2005.

Pubblicazione di working papers.

L’attività di ricerca – espletata nei campi dell’analisi e previsione congiunturale, dell’integrazione internazionale, della competitività, del mercato del lavoro e dell’economia territoriale – ha trovato sbocco, oltre che in pubblicazioni su riviste di singoli ricercatori e partecipazioni a seminari accademici, nei contributi alla collana dei Documenti di lavoro dell’ISAE di seguito elencati.

Anno 2005

N.ro	Titolo	Autore
<u>48</u>	THINGS CHANGE. FOREIGN MARKET PENETRATION AND FIRMS' BEHAVIOUR IN INDUSTRIAL DISTRICTS: AN EMPIRICAL ANALYSIS	Roberto Basile, Anna Giunta
<u>49</u>	BUILDING SMOOTH INDICATORS NEARLY FREE OF END-OF-SAMPLE REVISIONS	Claudia Cicconi
<u>51</u>	CONVERGENCE IN PER-CAPITA GDP ACROSS EUROPEAN REGIONS USING PANEL DATA MODELS EXTENDED TO SPATIAL AUTOCORRELATION EFFECTS	Giuseppe Arbia, Gianfranco Piras
<u>52</u>	HUB-AND-SPOKE OR ELSE? FREE TRADE AGREEMENTS IN THE "ENLARGED" EUROPEAN UNION	Luca De Benedictis, Roberta De Santis, Claudio Vicarelli
<u>53</u>	UNIT ROOT AND COINTEGRATION TESTS FOR CROSS-SECTIONALLY CORRELATED PANELS. ESTIMATING REGIONAL PRODUCTION FUNCTIONS	Roberto Basile, Mauro Costantini, Sergio Destefanis
<u>54</u>	DOES JOB SECURITY MATTER FOR CONSUMPTION? AN ANALYSIS ON ITALIAN MICRODATA	Clemente De Lucia, Mara Meacci
<u>55</u>	USING SPATIAL PANEL DATA IN MODELLING REGIONAL GROWTH AND CONVERGENCE	Giuseppe Arbia, Roberto Basile, Gianfranco Piras
<u>56</u>	USING THE RESULTS OF QUALITATIVE SURVEYS IN QUANTITATIVE ANALYSIS	Enrico D'Elia
<u>57</u>	STRUCTURAL CHANGES AND DEVIATIONS FROM THE PPP WITHIN THE EURO AREA	Daniele Antonucci, Alessandro Girardi
<u>60</u>	EURO AREA INFLATION: LONG-RUN	Melisso Boschi,

DETERMINANTS AND SHORT-RUN DYNAMICS Alessandro Girardi
61 BOOK-TAX GAP. AN INCOME HORSE RACE Maurizio Bovi

2) Unità Operativa di Ricerca R2 “Microeconomia e finanza pubblica”

Nell’anno 2005 sono state svolte le seguenti attività di ricerca:

Prodotti istituzionali

Preparazione di due Note mensili. La Nota mensile di gennaio, tradizionalmente dedicata all’analisi degli effetti della manovra di finanza pubblica nella versione definitivamente approvata, nel 2005 analizza l’impatto redistributivo e di gettito della riforma dell’imposta sul reddito delle persone fisiche, con riferimento a entrambi i “moduli” introdotti dal governo, il primo con la legge Finanziaria per il 2003 e il secondo con quella per il 2005.

La Nota mensile di luglio riguarda la povertà soggettiva: nel 2005 è stata aggiornata l’analisi sull’Italia (che si avvale dei dati delle inchieste ISAE sui consumatori), introducendo alcuni approfondimenti sulle condizioni delle grandi città.

Elaborazione del Rapporto Trimestrale di ottobre su “Finanza pubblica e redistribuzione”. La parte congiunturale contiene, come sempre, la previsione sull’economia italiana (a cura principalmente dell’Unità Macroeconomia), l’analisi della finanza pubblica e della manovra (a cura principalmente dell’Unità Economia e Diritto) e la valutazione degli effetti distributivi sulle famiglie e sulle imprese (a cura dell’Unità Microeconomia e Finanza Pubblica). In quest’ultima sezione sono trattati la questione del trasferimento del TFR ai fondi pensione e alcuni aspetti di politica fiscale concernenti le imprese. In particolare, si esaminano le caratteristiche dell’IRAP, considerando i dati provenienti da un campione rappresentativo di dichiarazioni per l’anno 2002; si valuta l’impatto della riduzione dell’aliquota contributiva introdotta dalla legge Finanziaria per il 2006; si stimano le conseguenze del nuovo regime di consolidato nazionale. La parte strutturale del rapporto comprende un capitolo sulla distribuzione funzionale e personale del reddito in Italia a partire dagli anni ’80, un approfondimento sulla relazione tra fattori demografici e profili di spesa sanitaria in Italia e uno studio sul microcredito nei paesi sviluppati, con particolare riferimento all’Europa e all’Italia.

Elaborazione dei due rapporti “Misure di sostenibilità nel settore privato: esperienze e indicazioni metodo” (gennaio 2005) e “Green Public Procurement: gli acquisti verdi della pubblica amministrazione” (luglio 2005). Il primo Rapporto si focalizza sul settore delle imprese, dedicando particolare attenzione alle modalità con cui il mondo industriale si è progressivamente impegnato a sviluppare strumenti di analisi, programmazione, valutazione e informazione inerenti le tematiche ambientali e sociali collegate alle proprie attività economiche. Il secondo rapporto presenta la pratica del Green Public Procurement (i cosiddetti acquisti pubblici verdi), ovvero la scelta di beni e servizi a ridotto

impatto ambientale, come politica economica positiva per le Pubbliche Amministrazioni, con la possibilità di favorire l'orientamento del mercato verso la sostenibilità. Le parti più significative dei due Rapporti del 2005, opportunamente aggiornate ed ampliate, sono state riprese ed inserite, insieme ad altri contributi, nel volume "Strumenti per le politiche di sviluppo sostenibile", pubblicato per l'ISAE dalla Franco Angeli nel 2006.

Partecipazione all'elaborazione del Rapporto 2005 "La Finanza locale in Italia", con la redazione del capitolo sull'Indicatore di Situazione Economica Equivalente.

Partecipazione al rapporto "Priorità nazionali: dimensioni aziendali, competitività, regolamentazione", con la redazione del capitolo sulla fiscalità d'impresa e gli incentivi alla crescita dimensionale e la collaborazione alla redazione di quello sulle politiche di rafforzamento dei Distretti industriali.

Partecipazione alla preparazione dei Rapporti di previsione, con analisi sull'andamento delle voci di spesa sanitaria e pensionistica e con la stesura del riquadro "Spesa sanitaria: una previsione per gli anni 2004-2005".

Documenti ufficiali e per conto del MEF

Collaborazione ai lavori per la redazione della **Relazione Generale sulla situazione economica del Paese**, occupandosi in particolare della cura redazionale dei capitoli su protezione sociale e sanità, e della stesura della sezione "Le prestazioni sociali e gli investimenti in capitale umano".

Relazione non pubblicata e inviata al Ministro MEF "Il modulo di riforma Irpef 2006: osservazioni e proposte", a cura di Fernando Di Nicola.

Presentazioni/discussioni

Partecipazione agli incontri con delegazioni di organizzazioni internazionali per la discussione della situazione economica italiana e della finanza pubblica.

Presentazione e discussione del Rapporto ISEE 2004, di Paolo Sestito e Raffaele Tangorra, pubblicato dalla Presidenza del Consiglio e dal Ministero del Welfare.

Convenzioni e progetti di ricerca

Gestione dei rapporti con il *network* internazionale ENEPRI: partecipazione alle riunioni, collaborazione alla preparazione di progetti di ricerca, diffusione all'interno dell'ISAE delle informazioni sulle attività del *network*.

Partecipazione alla ricerca "AHEAD", il cui progetto, preparato da ENEPRI, è stato accolto al finanziamento nell'ambito del VI programma europeo. Si tratta di uno studio sulla spesa sanitaria nel lungo periodo, con particolare riguardo agli effetti dell'invecchiamento. L'ISAE ha elaborato due *paper*. Il primo contiene un'analisi dei costi degli ultimi mesi di vita in Italia. I risultati sono stati confrontati con quelli di altri studi su paesi OCSE e su singole regioni italiane. Il secondo *paper* contiene una rassegna della letteratura sull'argomento, che evidenzia i principali risultati degli studi esistenti. Le elaborazioni sono state richieste dalla Ragioneria Generale dello Stato e dalla Commissione Europea, per usarli nel rivedere le previsioni di lungo periodo della spesa sanitaria condotte dall'Ageing Working Group (Comitato di Politica Economica). I paper dell'ISAE saranno presentati tra i "delivery" del progetto AHEAD. E' prevista la pubblicazione in lingua inglese dei risultati più interessanti del progetto.

Partecipazione alla ricerca internazionale AIM, il cui progetto, presentato da ENEPRI, è stato accolto al finanziamento nell'ambito del VI programma europeo. Il sottoprogetto al quale partecipa l'ISAE ha come obiettivo la costruzione di un modello di microsimulazione dinamico dei sistemi pensionistici di tre paesi europei (Belgio, Germania e Italia) che consenta la valutazione, su basi omogenee, degli effetti delle regole pensionistiche sul grado di tutela offerto dal sistema pubblico agli individui. Il modello verrà utilizzato per individuare politiche pensionistiche che rispondano contemporaneamente agli obiettivi di adeguatezza e di sostenibilità dei sistemi pensionistici - obiettivi indicati più volte come prioritari in sede europea.

Ricerca sugli strumenti di sostenibilità nel settore privato, con lo IUSS-Gia di Pavia

Ricerca sugli acquisti pubblici sostenibili, con lo IUSS-GIA di Pavia

La pianificazione energetica in Italia e il Protocollo di Kyoto (con l'ISSI), prosecuzione.

Progetto di educazione alla sostenibilità, con la Società Geografica Italiana.

Ricerca sulle politiche della domanda energetica.

Ricerca sulle metodologie per l'attivazione dell'imprenditorialità locale e la generazione sul territorio delle esternalità positive connesse all'impatto dell'intervento pubblico nel settore culturale (Commissionata dal MEF/DPS).

Stesura della versione definitiva del lavoro "Imprese e Immigrazione, nell'ambito del progetto "Immigrazione e delocalizzazione: fabbisogno delle aziende e impatto della regolazione", avente l'obiettivo di analizzare le caratteristiche e la dimensione della domanda di lavoro di immigrati e di valutare l'impatto che la legislazione in materia può avere sulle scelte delle imprese.

La ricerca intorno agli effetti redistributivi di misure di politica economica sulle imprese è stata condotta anche attraverso la collaborazione con il Ministero dell'Economia e delle Finanze, Dipartimento per le politiche fiscali, Ufficio studi e politiche economico-fiscali, ai fini di un progetto di sviluppo di un modello dinamico di microsimulazione fiscale sulle società di capitali, e con la Direzione Generale Coordinamento Incentivi alle Imprese, Ministero delle Attività Produttive, sull'efficacia degli aiuti all'investimento in ricerca e sviluppo.

Partecipazioni a Commissioni

E' stata richiesta dall'ISTAT la partecipazione dell'ISAE alla Commissione di studio sulle metodologie di classificazione degli interventi di protezione sociale e alla Commissione di studio per la revisione della metodologia di stima della povertà assoluta. Due ricercatori dell'UO Microeconomia e finanza pubblica (oltre a un ricercatore dell'UO Economia e diritto) partecipano ai lavori di queste commissioni.

Pubblicazioni e partecipazioni a convegni e seminari

Altilli P., Anghinelli S., Bozzato S., Cicerchia A. e M. Tabusi (2005), *Dalla Terra alla Terra*. CD Rom di educazione ambientale, Società Geografia Italiana- Fondazione Cariplo, Roma.

Cicerchia A. e A. Leon (2005), Cultura e Fondi strutturali europei, *Economia della cultura*, n. 3.

Cozzolino M. (2005), "Imprese e Immigrazione" in (a cura di Massimo Livi Bacci) "L'incidenza economica dell'immigrazione", Quaderni Cesifin, G. Giappichelli, Torino.

Declich C. (2005), "European Indicators for Social Cohesion: A Step Forward Along the Lisbon Path", in J. P. Fitoussi e F. Kostoris Padoa Schioppa (eds.), *Report on the State of the European Union - vol. 1*, Basingstoke, Palgrave Macmillan.

Declich C. e V. Polin (2005), "Povertà assoluta e costo della vita: un'analisi empirica per le famiglie italiane", *Politica Economica*, vol. 2; lavoro presentato all'*International Workshop on Income distribution and Welfare*, organizzato dall'Università Bocconi, 30/5-1/6 2002, Milano.

- Di Biase R. (2005), "Indicatori di pressione fiscale sul fattore lavoro: un confronto internazionale", *Economia, Impresa e Mercati Finanziari*, N. 1, pp. 7-27.
- Di Biase R. (2005), "Il riordino dei sussidi di disoccupazione in Italia: effetti redistributivi di una riforma", presentato al 3° Simposio europeo dei docenti universitari su "Il lavoro in Europa", organizzato dal Vicariato di Roma, Sessione "Lavoro, povertà ed esclusione sociale", Roma, 30 giugno -1 luglio (in corso di pubblicazione).
- Di Biase R. e A. Gandiglio (2005), "Retirement schemes in Italy in 2005", *mimeo*, presentato al Seminario su "Reforms of European Retirement Schemes", organizzato dal Danish National Institute of Social Research, Copenhagen, 5-6 settembre.
- Di Nicola F. (2005), "Microsimulazione IRE e dichiarazioni dei contribuenti", relazione al convegno "La Microsimulazione delle Politiche Fiscali", Università di Parma, 15 aprile.
- Di Nicola F. (2005), "Le riforme Irpef 2003-2005: considerazioni e ipotesi di evoluzione", *wp Siep*, n. 474.
- Di Nicola F. (2005), *Relatore seminario rivista Contrappunti.info*, "Una riforma dei contributi e del sistema previdenziale (pubblico e integrativo) per una sostenibilità sociale della flessibilità e la salvaguardia dell'azione redistributiva", 20 dicembre.
- Gabriele S. e F. Tediosi (2005), "Health costs prior to death", presentazione dei risultati del VII *work package* della ricerca AHEAD (Ageing, Health Status and Determinants of Health Expenditure) al Workshop "Determinants of Health Expenditure", CEPS, Bruxelles, 11 marzo.
- Gabriele S., Cislaghi C., Costantini F., Innocenti F., Lepore V., Tediosi F., Valerio M. e C. Zocchetti (2005), "Demographic factors and health expenditure profiles by age: the case of Italy", *paper* elaborato nell'ambito di AHEAD e consegnato al CEPS per la revisione e l'inserimento sul sito ENEPRI, dicembre.
- Gabriele S. (2005), partecipazione al convegno "Povertà lavoro e politiche per l'inclusione sociale", organizzato dalla Commissione di Indagine sull'Esclusione Sociale, Università di Trento, Trento, 11-12 novembre.
- Gabriele S., Cislaghi C., Costantini F., Innocenti F., Lepore V., Tediosi F., Valerio M. e C. Zocchetti (2005), presentazione della relazione "I costi degli ultimi mesi di vita in Italia" tratta dalla ricerca AHEAD, alla Conferenza internazionale AIE (Associazione Italiana Epidemiologia), Pisa, 7-9 settembre.

Gabriele S., Cislighi C., Costantini F., Innocenti F., Lepore V., Raitano M., Tediosi F., Valerio M. e C. Zocchetti (2005), presentazione del lavoro “Demographic factors and health expenditure profiles by age: the case of Italy” tratto dalla ricerca AHEAD, alla Conferenza annuale SIEP (Società Italiana di Economia Pubblica, Italian Society for Public Economy), Pavia, 15-16 settembre.

Gabriele S. e M. Raitano (2005), Presentazione della relazione “Profili di spesa sanitaria: effetto dell’età e della prossimità al decesso”, tratta dalla ricerca AHEAD, alla Conferenza “Prevedere i consumi sanitari degli individui e dei gruppi: domande, esperienze e prospettive”, organizzata dal Dipartimento di Epidemiologia ASL Roma E con l’ANIA (Associazione Nazionale fra le Imprese Assicuratrici), Roma, 19 ottobre.

Kostoris Padoa Schioppa F e S. Gabriele (a cura di) (2005), Globalizzazione e disuguaglianza, LUISS University press, Roma.

Raitano M. (2005), Discussione dei risultati della versione finale dei due *paper* elaborati nell’ambito del VII work package della ricerca AHEAD alla conferenza su “Ageing, Health Status and Determinants of Health Expenditure”, svoltasi presso il CEPS, Bruxelles, ottobre.

Raitano M. (2005), “The impact of death related costs on health care expenditure: a survey”, *paper* elaborato nell’ambito di AHEAD e consegnato al CEPS per la revisione e l’inserimento sul sito ENEPRI, dicembre.

3) Unità Operativa di Ricerca R3 “Economia e diritto della pubblica amministrazione”

Anni 2003- 2005

In merito alle attività svolte dalla U.O. R3 nel corso del periodo 2003-2005 si fa presente quanto segue.

A. La U.O. R3 è stata responsabile della cura e di buona parte della redazione dei seguenti rapporti ISAE:

1. Primi tre rapporti sull’attuazione del federalismo. I temi trattati hanno riguardato la ripartizione delle competenze legislative e amministrative nel nuovo quadro costituzionale, i criteri di assegnazione dei tributi a livello locale, l’attuazione del decreto legislativo 56/2000, i potenziali costi aggiuntivi per la finanza pubblica del federalismo, l’assetto delle procedure di bilancio, il contenzioso costituzionale. L’ISAE ha presentato in ogni rapporto stime aggiornate sulla dimensione finanziaria del federalismo.
2. Terzo, quarto e quinto Rapporto Annuale sullo stato dell’Unione Europea. Le questioni affrontate dal Rapporto hanno riguardato il progetto di Trattato costituzionale, la *governance* del bilancio comunitario, il *public procurement* nell’Unione Europea, l’andamento dell’euro sui mercati valutari internazionali, l’evoluzione delle finanze pubbliche europee nel quadro dei cambiamenti del Patto di Stabilità e Crescita, l’allargamento della UE verso il Centro-est Europa e i Balcani, i sistemi pensionistici in Europa, le riforme delle *public utilities* nella UE.

3. **Quarto, quinto e sesto Rapporto sulle "Priorità Nazionali"**. I rapporti, in quattro volumi complessivi, si sono concentrati sulla questione dei vincoli alla crescita dimensionale delle imprese. I temi affrontati sono stati le regole sul mercato del lavoro, i rapporti banca-impresa, gli ostacoli burocratici alla crescita aziendale, il diritto fallimentare, la normativa societaria, i vincoli alla crescita della dotazione infrastrutturale del Paese. Alle analisi presentate sono seguiti specifici approfondimenti di *policy* nel tentativo di suggerire alcune modifiche delle regole capaci di agevolare l'espansione dimensionale delle aziende.
4. **Primo Rapporto sulla finanza locale**. La presentazione del rapporto — frutto di un lavoro comune con l'IREES-Piemonte, l'Irpet di Firenze e il centro "Studi e Ricerche per il Mezzogiorno" di Napoli e nella veste editoriale della Franco Angeli — è stata effettuata il 14 dicembre 2005. Il Rapporto ha presentato, sulla base di una inedita documentazione statistica, analisi di breve e lungo periodo della finanza locale italiana, oltre a una serie di specifici approfondimenti quali, ad esempio, l'applicazione dell'indicatore di situazione economica equivalente a livello comunale (ISEE), le imposte locali sulla produzione in ambito europeo, l'evoluzione delle regole sul Patto di Stabilità Interno.
- B.** La U.O. R3 ha inoltre curato nel periodo 2003-2005 tre Note Mensili ISAE dedicate all'evoluzione e alle previsioni sulla finanza regionale e locale. Tali note sono state in genere pubblicate nei mesi di novembre o dicembre di ciascun anno
- C.** In ognuno dei tre anni, sono state effettuate dalla U.O. analisi e previsioni di finanza pubblica presentate in vario modo (capitoli, paragrafi, riquadri) nei:
- a) Rapporti Trimestrali "Le previsioni per l'economia italiana" (gennaio e luglio di ciascun anno);
nel:
b) Rapporto Trimestrale "Finanza Pubblica e Redistribuzione" (ottobre di ciascun anno);
e nella:
c) Nota Mensile ISAE, nei mesi primaverili di ciascun anno.

D. Ancora, la U.O. R3:

- ha proseguito ne 2003-2005 il contributo, assai impegnativo in termini di risorse e di tempo del personale dell'unità, alla Relazione Generale sulla Situazione Economica del Paese, in particolare per l'intera parte relativa alla finanza pubblica.
- ha contribuito, come di consueto, alle Audizioni presso il Parlamento del Presidente dell'ISAE sui temi di finanza pubblica (in occasione della presentazione del Dpef, della Legge Finanziaria, di provvedimenti particolari), di attuazione del federalismo amministrativo e costituzionale, di riforma delle procedure di bilancio.

E. Produzione scientifica: pubblicazioni esterne ai contributi ISAE.

I ricercatori della U.O. R3 nel corso del periodo 2003-2005 hanno pubblicato numerosi contributi scientifici.

Preme qui ricordare innanzitutto le seguenti due monografie:

Litiganti, avvocati e magistrati. Diritto e economia del processo civile, Bologna, il Mulino, 2003, di Daniela Marchesi (primo ricercatore della U.O.).

e

Antitrust e software: il caso Microsoft, Roma, Carocci Editore, 2004, di Stefano Costa (ricercatore della U.O.)

Inoltre si segnalano le seguenti pubblicazioni, oltre a quelle presenti nei capitoli dei vari rapporti sopra menzionati:

di E. Espa:

“La ripartizione delle competenze legislative” (con M. Bellocci, Capo del Servizio Studi della Corte Costituzionale), in *Un federalismo fiscale solidale e responsabile* (a cura di Alberto Zanardi), Bologna, il Mulino, di imminente pubblicazione.

“Coordinamento della finanza pubblica e incentivi per gli Enti Locali: la proposta britannica del *Local Authority Business Growth Incentives Scheme (LABGI)*”, *paper* preparato per l' “Alta Commissione di Studio per la Definizione dei meccanismi strutturali del Federalismo Fiscale”, 2005.

“Democratic legitimacy and political representation in the EU institutions” (con L. Sciandra e M. Ventura), in *Report on the state of the European Union* (a cura di Jean-Paul Fitoussi e F. Kostoris Padoa Schioppa), New York, Palgrave Macmillan, 2005.

“L’attuazione del federalismo nel 2004”, *Comuni d’Italia*, maggio 2005.

“L’attuazione del federalismo tra vincoli di solidarietà finanziaria, stabilità e crescita”, in *L’impatto delle riforme amministrative. Relazioni e materiali per l’analisi dei processi innovativi nella Pubblica Amministrazione*, Roma, MPA-Formez, febbraio 2004.

“Verso il federalismo fiscale”, *Comuni d’Italia*, dicembre 2003.

“L’attuazione del federalismo fiscale”, in Galilei, F. (a cura di) *Atti del Convegno su “Il Federalismo Fiscale. Prospettive delle Autonomie Locali”*, Spoleto, Consiglio delle Autonomie Locali dell’Umbria, 9 maggio 2003, Firenze, Nocchioli, 2003.

di R. Malizia:

“Il settore delle istituzioni non profit nella contabilità nazionale” (con S. Cricchio), in *Le istituzioni nonprofit in Italia. Dimensioni organizzative, economiche e sociali*, (a cura di G.P. Barbetta, S. Cima, N. Zamaro), Bologna, il Mulino, 2003

“Aspetti concettuali e metodologici della Contabilità nazionale con particolare riguardo alla Finanza pubblica”, saggio pubblicato negli atti del convegno ISCONA “Finanza pubblica e Contabilità nazionale – Rilevanza, affidabilità e coerenza nel quadro del Sistema Europeo dei Conti”, Roma 22 Novembre 2002.

“L’informazione quantitativa come base per l’organizzazione dell’intervento pubblico sul territorio e l’analisi dei suoi effetti”, atti del convegno Ministero dell’Economia e delle Finanze – Dipartimento per le Politiche di Sviluppo e coesione “Federalismo e politica per il territorio: la svolta dei numeri”, Roma, novembre 2003.

“Alcune riflessioni sulle statistiche regionali dei tributi erariali elaborate dal DPF del Ministero dell’Economia e delle Finanze”, paper predisposto per la “Commissione di studio sul Federalismo amministrativo e fiscale del nuovo Titolo V della Costituzione” istituita presso la Scuola superiore dell’economia e delle finanze, Roma, 12 dicembre 2003. Il paper è disponibile all’indirizzo internet <http://www.palazzochoigi.it/Presidenza>.

“Il sistema di finanziamento delle funzioni e di perequazione delle risorse attribuite al livello locale di governo: analisi dell’impatto finanziario di alcuni modelli alternativi”, predisposto per la “Commissione di studio sul Federalismo amministrativo e fiscale del nuovo

Titolo V della Costituzione” istituita presso la Scuola superiore dell’economia e delle finanze, Roma, marzo 2004. Paper disponibile su internet all’indirizzo <http://www.palazzochoigi.it/Presidenza>.

“*Administrative decentralization versus fiscal federalism. Some remarks based on the Italian and European countries’ evidence*”, paper realizzato in collaborazione con E. Tassa e pubblicato negli atti del convegno “International Economic Seminar on Rules, International Economy and Growth”, CEIS – University of Rome Tor Vergata, Villa Mondragone 23-24 June 2004.

di C. Mercuri

“Vincoli finanziari, decisioni di bilancio e azione amministrativa”, in Fornez, *Note e Commenti sul sistema amministrativo italiano*, (con C. Goretti)

Relazione conclusiva del sottogruppo “Sistemi di perequazione (articolo 119 della Costituzione e Decreto Legislativo 56/2000)” della Commissione di studio sul Federalismo amministrativo e fiscale del nuovo Titolo V della Costituzione, Scuola superiore di Economia e Finanze, 2004

Le implicazioni finanziarie dell’articolo 119 della Costituzione: il federalismo fiscale (con E. Tassa), Atti della Commissione di studio sul Federalismo amministrativo e fiscale del nuovo Titolo V della Costituzione, Scuola superiore di Economia e Finanze, 2004.

di D. Marchesi

Law and Economics, collana “I Manuali” (con L. Franzoni), Bologna, il Mulino, in corso di pubblicazione.

“Employment Protection Legislation nel pubblico impiego ed efficienza della pubblica amministrazione”, *Rivista di Scienza delle Finanze e Diritto Finanziario*, in corso di pubblicazione.

“The Rule Incentives that Rule Civil Justice”, *Working Paper* discusso presso il Center for European Studies, Harvard University e attualmente sottoposto a referaggio per la pubblicazione su *International Review of Law and Economics*.

“Regole per l’insolvenza e incentivi alla crescita dimensionale delle PMI”, in *Finanza, legge e crescita delle imprese*, (a cura di G. de Capraris e L. Guiso), Milano, Edizioni Il Sole 24 ore, 2004.

“Insolvenza, *fresh start* ed economia della giustizia”, in *Analisi Giuridica dell’Economia*, n. 2, 2004.

“Disciplina della crisi d’impresa e scelte dimensionali” in *Economia pubblica ed analisi economica del diritto* (a cura di M. Bernasconi e M. Marrelli), Milano, Franco Angeli, 2003.

di A. Gandiglio

"Benefit dependency schemes in Italy" (con R. De Biase), in *Remain in or withdraw from the labour market? A comparative study on incentives*, in Ministry of Social Affairs and Employment (ed.), *Working Document*, n.286, The Hague, 2003, Ripreso e pubblicato in A. Salomaki (ed.), *European Commission (2003)*, in *European Economy, Economic Papers*, N.193, October, Brussels.

Partecipazione alla stesura di Cortei Conti, *Relazione al Parlamento sul costo del lavoro pubblico*, a partire dal 2001

di A. Fusari

"A model of the innovation-adaptation mechanism of driving economic dynamics. A micro representation", *Journal of Evolutionary Economics*, Vol. 15, No. 3, 2005

di S. Costa

"Finanza per le piccole e medie imprese: il ruolo dei Confidi" (con Simona Costagli), 2005, in G. Bracchi e D. Masciandaro (a cura di), *Le banche italiane e la finanza per lo sviluppo*, X Rapporto della Fondazione Rosselli sul sistema finanziario italiano, Milano, Edibank, pp. 287-320.

"I rapporti banca-PMI in Italia: considerazioni a margine del dibattito" (con Simona Costagli), 2005, *Credito Popolare*, n. 2/2005, pp. 225-60.

"La difficile eredità del caso *Microsoft*: questioni teoriche e rapporti tra economia e diritto della concorrenza", in M. Marrelli e M. Bernasconi (a cura di), *Diritti, Regole, Mercato*, Milano, Franco Angeli, 2004.

"I mercati contendibili tra concorrenza classica e neoclassica", *Working Paper del Dottorato in Economia Politica*, n. 7, Dipartimento di Economia Pubblica dell'Università di Roma "La Sapienza", 2003.

di A. Hermann

"The Role of Policy Co-ordination in Public Utility Regulation", *Studi Economici e Sociali*, n. 3, 2003.

"Economia, diritto e istituzioni nell'opera di John Rogers Commons", *Nuova Economia e Storia*, n. 4, 2003 ed *Il Pensiero Economico Moderno*, n. 3, 2004.

"Gli incentivi alle imprese nella nuova architettura istituzionale", *Studi Economici e Sociali*, nn. 3-4, 2004.

- "Evoluzione, istituzioni e tecnologia nell'opera di Thorstein Veblen", *Il Pensiero Economico Moderno*, n. 1, 2005.
- "Il dibattito su 'Capitalismo, Socialismo e Democrazia' di J. A. Schumpeter ed il contributo dell'economia istituzionale", *Nuova Economia e Storia*, n. 4, 2005.
- di M. Ventura
- "Bids for the UMTS system: an empirical evaluation of the Italian case" (con P.L. Scandizzo) *Telecommunication Policy*, 2/2006, di prossima pubblicazione.
- "Euro Changeover and Inflation in Italy: the Empirical Evidence" (con S. Zecchini), *Review of Economic Conditions in Italy*, 2-2005.
- "News e Inflazione: l'Italia all'avvento dell'euro", (con S. Zecchini), *Rivista di Politica Economica*, n. 4-5 Maggio-Giugno 2005.
- "La liberalizzazione del commercio al dettaglio nelle regioni italiane, un tentativo di analisi economica", *Le Istituzioni del Federalismo*, n. 02/2005
- "Teoria economica, rispetto delle regole ed etica", *RT*, n. 1/2004, 15, 189-197
- "Un approccio analitico al project financing con la teoria delle opzioni reali", (con P.L. Scandizzo) *Il Risparmio*, 1, gennaio-marzo 2004.
- di L. Sciandra
- "The role of law on firm size. An Economic Analyses of Italian Company law reform", Lavoro Selezionato per la *European Summer School in New Institutional Economics*, Esnie 2006.
- "Access to water as a public good or as a private business: some considerations", selezionato per la conferenza FAO (ICARRD), Sezione Key Technical Documents, Porto Alegre, Brasil, 10 marzo 2006.
- "I passaggi generazionali nelle società "chiuse": una nota a margine della riforma societaria", in corso di pubblicazione su *Mercato, Concorrenza, Regole*.

“Between Community Regulation and Local Requirements: Water Services in the European Union”, *Annals of Public and Cooperative Economics*, in corso di pubblicazione 2006.

“Le service universel dans les PVD: aspects critiques de la participation du secteur privé à la gestion de la ressource en eau », in G. Froger e J.P. Révéret (a cura di) *La mondialisation contre le développement durable?*, PIE Peter Lang, collection Ecopolis, Paris, in corso di pubblicazione (uscita maggio 2006).

“Gli appalti pubblici nell’Unione Europea: regole e realizzazioni”, in *Studi e Note di Economia* n. 2/2005, Firenze.

« Une évaluation des effets de la privatisation sur l’accès de la ressource en eau dans les économies en développement », in *Annals of Public and Cooperative Economics* 76, 2005 Cirtec

“La nuova società a responsabilità limitata: alcune considerazioni su diritto societario e crescita delle imprese”, in *Studi e Note di Economia* 2/2004

“Dimensione d’impresa, regole e vincoli: un’analisi economica della riforma del diritto societario”, in M. Bernasconi e M. Marrelli (a cura di) *Diritti, regole, mercato. Economia pubblica ed analisi economica del diritto*, Milano, Franco Angeli, 2004.

La U.O. R3 ha proseguito la partecipazione in prima persona a gruppi di lavoro esterni, e in particolare, al:

“Gruppo di lavoro Istat-Isae-Rgs-Dps sui conti pubblici territoriali”, nel quale la U.O. R3 è autorevolmente rappresentata dal dott. Malizia, nonché al

“Gruppo di lavoro Isae-Consip-Rgs”, dedicato a una valutazione dell’impatto delle procedure di acquisto centralizzate sul bilancio dello Stato e, più in generale, delle Amministrazioni Pubbliche.

nonché alla

“Commissione di studio sul Federalismo amministrativo e fiscale del nuovo Titolo V della Costituzione” istituita presso la Scuola superiore dell’economia e delle finanze, Roma, 2004.

“Alta Commissione di Studio per la Definizione dei meccanismi strutturali del Federalismo Fiscale”, nella persona della Dott.ssa Mercuri

4) Unità Operativa di Ricerca R4 “Inchieste”

Nel 2005, l'Unità Inchieste ha realizzato le seguenti attività, distinte tra attività istituzionali, progetti di lavoro e di ricerca e partecipazioni a convegni e seminari.

Attività Istituzionali

- 1) Realizzazione delle varie inchieste congiunturali (consumatori; imprese manifatturiere; servizi; commercio; costruzioni; investimenti);
 - a. raccolta ed elaborazione dei dati;
 - b. redazione dei relativi comunicati stampa, per un totale di 64 comunicati stampa annui (12 numeri annui Inchiesta consumatori; 12 per Imprese manifatturiere; 12 per i confronti internazionali relativi alle imprese manifatturiere; 11 ciascuna per Imprese della distribuzione commerciale e Imprese dei servizi; 2 Inchiesta sugli Investimenti; 4 Aspetti Territoriali);
 - c. distribuzione dei dati - in collaborazione col CED e con le Relazioni Esterne - a Istituzioni ed abbonati. In particolare, i dati delle Inchieste vengono mensilmente inviati alla Commissione Europea, alla Presidenza del Consiglio dei Ministri, al Ministero dell'Economia (Direzione Generale Tesoro e Dipartimento per le Politiche di Sviluppo) e alla Banca d'Italia (servizio studi). Tra i principali abbonati figurano la Regione Veneto, la Regione Sardegna, l'Associazione Nazionale Banche Popolari e l'Unicredit.
- 2) Redazione di un Rapporto Trimestrale, in collaborazione con Assolombarda, relativo all'andamento dell'economia milanese e lombarda.
- 3) Redazione dei numeri di Febbraio e Giugno della Nota Mensile ISAE.
- 4) Collaborazione alla redazione dei Rapporti trimestrali ISAE di gennaio e di luglio.
- 5) Collaborazione all'organizzazione del Convegno biennale ISAE-CEIS Monitoring Italy 2005 – Capital Accumulation, productivity and growth-

Progetti di lavoro e di ricerca

- 1) Completamento del processo di aggiornamento del campione e delle tecniche di elaborazione relativo all'inchiesta ISAE sulle costruzioni.
- 2) Studio delle caratteristiche stagionali delle serie qualitative derivate dalle inchieste congiunturali su imprese e consumatori.
- 3) Studio della relazione tra clima di fiducia e consumi delle famiglie
- 4) Ricostruzione storica dei dati dell'Inchiesta sulle imprese manifatturiere ed estrattive, 1962-2005.

Principali pubblicazioni

L'attività di ricerca si è espletata nei campi dell'analisi congiunturale, con particolare riguardo agli aspetti metodologici inerenti la realizzazione delle inchieste congiunturali e all'utilizzo dei dati delle inchieste per l'analisi economica. Essa ha trovato sbocco in pubblicazioni di singoli ricercatori su riviste nazionali e internazionali e nella serie dei Documenti di lavoro ISAE. In particolare, dal lato delle pubblicazioni su riviste nazionali e internazionali, i ricercatori della UOR4 hanno pubblicato i seguenti lavori:

Capital Accumulation, Productivity and Growth. Monitoring Italy 2005, M. Malgarini e G. Piga (editors), Palgrave Mac Millian, e Rivista di Politica Economica, Anno XCV, n. I-II, Gennaio-Febraio 2005

"Quality Control and Aggregation Methods in the ISAE Investment Surveys", T. Cesaroni, M. Malgarini e G. Rocchetti, *Statistics in Transition*, Vol. 7, n. 2, September 2005

"The New Design of the ISAE Manufacturing Survey", M. Malgarini, B. Martelli e P. Margani, *Journal of Business Cycle Measurement and Analysis*, Vol. 2, n. 1, OCSE-CIRET, 2005

Nella serie dei **Working paper** ISAE sono stati pubblicati i seguenti contributi:

Anno 2005

N.ro	Titolo	Autore
47	RE-ENGINEERING THE ISAE MANUFACTURING SURVEY	Marco Malgarini, Patrizia Margani, Bianca Maria Martelli
50	L'INCHIESTA ISAE SUGLI INVESTIMENTI DELLE IMPRESE MANIFATTURIERE ED ESTRATTIVE: ASPETTI METODOLOGICI E RISULTATI	Tatiana Cesaroni, Marco Malgarini, Gaia Rocchetti
57	PSYCHOLOGY, CONSUMER SENTIMENT AND HOUSEHOLD EXPENDITURES: A DISAGGREGATED ANALYSIS	Marco Malgarini, Patrizia Margani

59 EQUIVALENZA RICARDIANA IN ECONOMIA
APERTA: UN'ANALISI DINAMICA SU DATI
PANEL

Patrizia Margani,
Roberto Ricciuti

Partecipazioni istituzionali a convegni, meeting

I ricercatori della UO Inchieste hanno partecipato ai seguenti convegni e meeting nazionali e internazionali:

- 1) Partecipazione alla riunione degli esperti Inchieste Congiunturali, Commissione Europea, Bruxelles, novembre.
- 2) Partecipazione ad un seminario OCSE sulle metodologie di indagine, Bruxelles, Novembre
- 3) Direzione di Gruppo di Lavoro OCSE sulle metodologie di campionamento e aggregazione dei dati delle inchieste congiunturali.
- 4) Partecipazione ad una Task Force OCSE sulle metodologie di rilevazione delle inchieste congiunturali.
- 5) Partecipazione al CIRET Council Meeting, Zurigo, febbraio
- 6) Presentazione del Rapporto ISAE-Assolombarda relativo al terzo trimestre, Assolombarda, Milano, novembre
- 7) Partecipazione a vari Circoli di Qualità ISTAT.

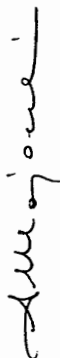
L'Unità Operativa Inchieste è stata impegnata nell'organizzazione della 28esima Conferenza Ciret, che si terrà a Roma nei giorni 20-23 settembre 2006. A questo proposito, sono stati sottoscritti accordi di collaborazione con la Banca d'Italia e l'Università degli Studi di Roma "La Sapienza", che co-organizzano l'evento assieme all'ISAE. Inoltre, l'Unità ha stretto un accordo di sponsorizzazione per la realizzazione del Convegno con l'Istituto Guglielmo Tagliacarne e l'Osservatorio Regionale Banca-Impresa.

5) F. S1 "Documentazione statistica, economica, giuridica e Biblioteca"

- a) **Documentazione statistica**: acquisizione della documentazione ISTAT e della documentazione statistica di altra fonte in funzione delle specifiche richieste; gestione dei rapporti con il SISTAN con i conseguenti oneri in termini di partecipazione al Programma Statistico Nazionale; partecipazione ai lavori per la Relazione generale sulla situazione economica del Paese.
- b) **Documentazione economica**: acquisizione della documentazione economica in funzione di specifiche richieste.
- c) **Documentazione giuridica**: acquisizione della documentazione giuridica in funzione di specifiche richieste; gestione delle Gazzette Ufficiali; monitoraggio su INTERNET dei siti del Governo, del Parlamento e degli Enti di Ricerca; raccolta e classificazione dei principali provvedimenti di politica economica pubblicati sulla Gazzetta Ufficiale per facilitarne la ricerca in caso di necessità.

- d) **Biblioteca:** gestione di acquisti e prestiti di libri e riviste; gara annuale per la scelta della Agenzia libraria che gestisce gli abbonamenti; bollettino mensile delle acquisizioni; gestione dei collegamenti on-line delle riviste; assistenza ai ricercatori in funzione di specifiche richieste; ricerche bibliografiche (anche via INTERNET); assistenza agli utenti esterni; riordino dei volumi (libri e riviste) rientrati dal magazzino di Via Santa Bernadette e dai ricercatori che lasciano l'Istituto

Il Presidente
Alberto Majocchi



BILANCIO CONSUNTIVO



ISTITUTO DI STUDI E ANALISI ECONOMICA

2.1 – Rendiconto Finanziario Decisionale

Anno 2005



RENDICONTO FINANZIARIO DECISIONALE

PARTE I - ENTRATE

Codice	Denominazione	ANNO FINANZIARIO 2004		ANNO FINANZIARIO 2005		
		Residui	Competenze (Accertamenti)	Residui	Competenze (Accertamenti)	Cassa (Riscossioni)
	Avanzo di amministrazione presunto Fondo iniziale di cassa presunto		1.470.210,00		1.720.492,00	2.819.994,64
	1- AMMINISTRAZIONE GENERALE					
	1.1- TITOLO I - ENTRATE CORRENTI					
	1.1.1- ENTRATE CONTRIBUTIVE					
1.1.1.1	ALIQUOTE CONTRIBUTIVE A CARICO DEI DATORI DI LAVORO E/O DEGLI ISCRITTI					
1.1.1.2	QUOTE DI PARTECIPAZIONE DEGLI ISCRITTI ALL'ONERE DI PARTICOLARI GESTIONI					
1.1.2	ENTRATE DERIVANTI DA TRASFERIMENTI CORRENTI	160.438,00	9.786.439,00		9.763.000,00	9.763.000,00
1.1.2.1	TRASFERIMENTI DA PARTE DELLO STATO	150.438,00	9.728.439,00		9.576.000,00	9.763.000,00
1.1.2.2	TRASFERIMENTI DA PARTE DELLE REGIONI					
1.1.2.3	TRASFERIMENTI DA PARTE DEI COMUNI E DELLE PROVINCE					
1.1.2.4	TRASFERIMENTI DA PARTE DI ALTRI ENTI DEL SETTORE PUBBLICO		60.000,00			
1.1.3	ALTRE ENTRATE	682.049,27	1.186.136,09	808.661,89	1.447.106,36	638.663,67
1.1.3.1	ENTRATE DERIVANTI DALLA VENDITA DI BENI E DALLA PRESTAZIONE DI SERVIZI	484.237,56	895.007,24	629.105,71	1.128.768,72	469.681,01
1.1.3.2	REDDITI PROVENTI PATRIMONIALI	687,41	789,24			
1.1.3.3	POSTE CORRETTIVE E COMPENSATIVE DI USCITE CORRENTI	197.144,27	300.339,61	179.445,88	318.318,84	138.872,86
1.1.3.4	ENTRATE NON CLASSIFICABILI IN ALTRE VOCI					
	TOTALE ENTRATE CORRENTI	832.487,27	10.982.673,09	808.661,89	11.210.106,36	10.401.663,67



RENDICONTO FINANZIARIO DECISIONALE

PARTE I - ENTRATE

Codice	Denominazione	ANNO FINANZIARIO 2005			ANNO FINANZIARIO 2004		
		Residui	Competenza (Accertamenti)	Cassa (Riscossioni)	Residui	Competenza (Accertamenti)	Cassa (Riscossioni)
	1.2- TITOLO II - ENTRATE IN CONTO CAPITALE						
	1.2.1- ENTRATE PER ALIENAZIONE DI BENI PATRIMONIALI E RISCOSSIONE DI CREDITI						
1.2.1.1	ALIENAZIONE DI IMMOBILI E DIRITTI REALI						
1.2.1.2	ALIENAZIONE DI IMMOBILIZZAZIONI TECNICHE						
1.2.1.3	REALIZZO DI VALORI MOBILIARI						
1.2.1.4	RISCOSSIONE DI CREDITI	36.890,17	960.033,26	914.143,09		429.360,49	429.360,49
	1.2.2- ENTRATE DERIVANTI DA TRASFERIMENTI IN CONTO CAPITALE						
1.2.2.1	TRASFERIMENTI DALLO STATO						
1.2.2.2	TRASFERIMENTI DALLE REGIONI						
1.2.2.3	TRASFERIMENTI DA COMUNI E PROVINCE						
1.2.2.4	TRASFERIMENTI DA ALTRI ENTI DEL SETTORE PUBBLICO						
	1.2.3- ACCENSIONE DI PRESTITI						
1.2.3.1	ASSUNZIONE DI MUTUI						
1.2.3.2	ASSUNZIONE DI ALTRI DEBITTI FINANZIARI						
1.2.3.3	EMISSIONE DI OBBLIGAZIONI						
	TOTALE ENTRATE IN CONTO CAPITALE	36.890,17	960.033,26	914.143,09		429.360,49	429.360,49



RENDICONTO FINANZIARIO DECISIONALE

PARTE I - ENTRATE

Codice	Denominazione	ANNO FINANZIARIO 2005			ANNO FINANZIARIO 2004		
		Residui	Competenza (Accertamenti)	Cassa (Riscossioni)	Residui	Competenza (Accertamenti)	Cassa (Riscossioni)
1.3-	TITOLO III - GESTIONI SPECIALI						
	TOTALE ENTRATE GESTIONI SPECIALI						
1.4-	TITOLO IV - PARTITE DI GIRO						
1.4.1-	ENTRATE AVENTI NATURA DI PARTITE DI GIRO	762.459,51	2.135.682,45	1.373.222,94	247.286,18	2.165.520,85	1.918.232,67
1.4.1.1	ENTRATE AVENTI NATURA DI PARTITE DI GIRO	762.459,51	2.135.682,45	1.373.222,94	247.286,18	2.165.520,85	1.918.232,67
	TOTALE ENTRATE PER PARTITE DI GIRO	762.459,51	2.135.682,45	1.373.222,94	247.286,18	2.165.520,85	1.918.232,67



RENDICONTO FINANZIARIO DECISIONALE

PARTE I - ENTRATE

Codice	Denominazione	ANNO FINANZIARIO 2005			ANNO FINANZIARIO 2004		
		Residui	Competenza (Accertamenti)	Cassa (Riscossioni)	Residui	Competenza (Accertamenti)	Cassa (Riscossioni)
	Riepilogo delle entrate per titoli						
	TITOLO I - ENTRATE CORRENTI	832.487,27	10.982.573,09	10.150.085,82	808.551,89	11.210.105,36	10.401.553,67
	TITOLO II - ENTRATE IN CONTO CAPITALE	35.890,17	950.033,28	914.143,09	-	429.350,49	429.350,49
	TITOLO III - GESTIONI SPECIALI	-	-	-	-	-	-
	TITOLO IV - PARTITE DI GIRO	762.459,51	2.135.882,45	1.373.222,94	247.288,18	2.165.520,85	1.918.232,67
	TOTALE	1.630.835,95	14.068.288,80	12.437.451,85	1.055.839,87	13.804.976,70	12.749.136,83
	AVANZO DI AMMINISTRAZIONE UTILIZZATO	-	585.929,50	-	-	270.077,09	-
	TOTALE GENERALE	1.630.835,95	14.654.218,40	12.437.451,85	1.055.839,87	14.075.053,79	12.749.136,83



RENDICONTO FINANZIARIO DECISIONALE

PARTE II - USCITE

Codice	Denominazione	ANNO FINANZIARIO 2003			ANNO FINANZIARIO 2004		
		Residui	Competenza (impegni)	Cassa (Pagamenti)	Residui	Competenza (impegni)	Cassa (Pagamenti)
	Disavanzo di amministrazione presunto						
1-	AMMINISTRAZIONE GENERALE						
1.1-	TITOLO I - USCITE CORRENTI						
1.1.1-	FUNZIONAMENTO	3.124.052,61	10.919.342,66	7.794.289,95	1.632.161,80	11.028.798,06	9.394.646,26
1.1.1.1	USCITE PER GLI ORGANI DELL'ENTE	67,60	169.690,97	169.690,37	3.274,04	182.638,80	179.664,76
1.1.1.2	ONERI PER IL PERSONALE IN ATTIVITA' DI SERVIZIO	2.600.466,46	7.455.393,66	4.854.927,12	1.282.204,71	7.432.754,02	6.150.469,31
1.1.1.3	USCITE PER L'ACQUISTO DI BENI DI CONSUMO E DI SERVIZI	523.628,55	3.284.286,01	2.770.769,46	346.613,05	3.411.105,24	3.064.482,19
1.1.2	INTERVENTI DIVERSI	83.270,36	167.309,83	74.039,47	10.678,98	162.360,28	141.781,30
1.1.2.1	USCITE PER PRESTAZIONI ISTITUZIONALI						
1.1.2.2	TRASFERIMENTI PASSIVI	52.695,00	52.695,00		1.564,33	54.243,00	52.678,67
1.1.2.3	ONERI FINANZIARI	5.346,64	5.694,55	345,91	6.626,02	6.945,87	1.319,95
1.1.2.4	ONERI TRIBUTARI	130,63	48.979,27	48.846,74	3,87	62.187,92	62.184,05
1.1.2.5	POSTE CORRETTIVE E COMPENSATIVE	18.887,91	24.142,28	6.264,37	2.914,76	10.604,01	7.669,25
1.1.2.6	USCITE NON CLASSIFICABILI IN ALTRE VOCI	5.948,28	24.598,73	18.690,45	470,00	18.379,38	17.909,38
1.1.3	ONERI COMUNI						
1.1.4	TRATTAMENTI IN QUIESCENZA, INTEGRATIVI E SOSTITUTIVI						
1.1.6	ACCANTONAMENTI A FONDI RISCHI ED ONERI						
	TOTALE USCITE CORRENTI	3.207.322,97	11.078.652,39	7.869.329,42	1.642.730,78	11.179.168,34	9.636.427,66

RENDICONTO FINANZIARIO DECISIONALE

PARTE II - USCITE

Codice	Denominazione	ANNO FINANZIARIO 2005			ANNO FINANZIARIO 2004		
		Residui	Competenza (Impegni)	Cassa (Pagamenti)	Residui	Competenza (Impegni)	Cassa (Pagamenti)
1.2.	TITOLO II USCITE IN CONTO CAPITALE						
1.2.1.	INVESTIMENTI	246.988,64	1.421.883,66	1.176.884,92	3.131,46	730.374,60	727.243,14
1.2.1.1	ACQUISIZIONE DI BENI DI USO DUREVOLE ED OPERE IMMOBILIARI	554,40	1.286,50	732,10	-	2.356,00	2.356,00
1.2.1.2	ACQUISIZIONI DI IMMOBILIZZAZIONI TECNICHE	35.599,95	48.987,95	13.096,00	2.891,78	28.113,56	25.221,80
1.2.1.3	PARTECIPAZIONI E ACQUISTO DI VALORI MOBILIARI	-	-	-	-	-	-
1.2.1.4	CONCESSIONI DI CREDITI ED ANTICIPAZIONI	-	488.882,32	488.882,32	-	321.801,18	321.801,18
1.2.1.5	INDENNITA' DI ANZIANITA' E SIMILARI AL PERSONALE CESSATO DAL SERVIZIO	209.834,29	863.036,79	673.202,50	239,70	378.003,86	377.764,16
1.2.2	ONERI COMUNI	-	-	-	-	-	-
1.2.2.1	RIMBORSI DI MUTUI	-	-	-	-	-	-
1.2.2.2	RIMBORSI DI ANTICIPAZIONI PASSIVE	-	-	-	-	-	-
1.2.2.3	RIMBORSI DI OBBLIGAZIONI	-	-	-	-	-	-
1.2.2.4	RESTITUZIONE ALLE GESTIONI AUTONOME DI ANTICIPAZIONI	-	-	-	-	-	-
1.2.2.5	ESTINZIONE DEBITI DIVERSI	-	-	-	-	-	-
1.2.3	ACCANTONAMENTI PER SPESE FUTURE	-	-	-	-	-	-
1.2.4	ACCANTONAMENTO PER RIPRISTINO INVESTIMENTI	-	-	-	-	-	-
	TOTALE USCITE IN CONTO CAPITALE	246.988,64	1.421.883,66	1.176.884,92	3.131,46	730.374,60	727.243,14



RENDICONTO FINANZIARIO DECISIONALE

PARTE II - USCITE

Codice	Denominazione	ANNO FINANZIARIO 2003		ANNO FINANZIARIO 2004			
		Residui	Competenza (impegni)	Cassa (Pagamenti)	Residui	Competenza (impegni)	Cassa (Pagamenti)
1.3-	TITOLO III - GESTIONI SPECIALI						
	TOTALE USCITE GESTIONI SPECIALI						
1.4-	TITOLO IV - PARTITE DI GIRO						
1.4.1-	USCITE AVENTI NATURA DI PARTITE DI GIRO	16.766,12	2.136.692,45	2.119.916,33	244.677,19	2.186.620,86	1.920.843,06
1.4.1.1	USCITE AVENTI NATURA DI PARTITE DI GIRO	16.766,12	2.136.692,45	2.119.916,33	244.677,19	2.186.620,85	1.920.843,06
	TOTALE USCITE PER PARTITE DI GIRO	16.766,12	2.136.692,45	2.119.916,33	244.677,19	2.186.620,86	1.920.843,06



RENDICONTO FINANZIARIO DECISIONALE

PARTE II - USCITE

Codice	Denominazione	ANNO FINANZIARIO 2005				ANNO FINANZIARIO 2004				
		Residui	Competenza (Impegni)	Cassa (Pagamenti)	Residui	Competenza (Impegni)	Cassa (Pagamenti)	Residui	Competenza (Impegni)	Cassa (Pagamenti)
	Riepilogo delle uscite per titoli									
	TITOLO I - USCITE CORRENTI	3.207.322,97	11.078.652,39	7.899.329,42	1.842.730,78	11.179.189,34	9.536.427,56			
	TITOLO II - USCITE IN CONTO CAPITALE	245.988,84	1.421.883,58	1.175.894,92	3.131,46	730.374,80	727.243,14			
	TITOLO III - GESTIONI SPECIALI	-	-	-	-	-	-			
	TITOLO IV - PARTITE DI GIRO	15.766,12	2.135.892,45	2.119.918,33	244.877,19	2.166.520,86	1.920.843,86			
	TOTALE	3.469.077,73	14.634.219,40	11.195.140,67	1.890.539,43	14.075.063,79	12.184.614,38			
	DISAVANZO DI AMMINISTRAZIONE	-	-	-	-	-	-			
	TOTALE GENERALE	3.469.077,73	14.634.219,40	11.195.140,67	1.890.539,43	14.075.063,79	12.184.614,38			



ISTITUTO DI STUDI E ANALISI ECONOMICA

2.2 – Rendiconto Finanziario Gestionale

Anno 2005

PARTE A

PARTE "A" - CONTO DELLE ENTRATE AL 31 Dicembre 2005

Rendiconto Finanziario Gestionale

		GESTIONE COMPETENZA DELL' ESERCIZIO 2005									
		CAPITOLI		Previsioni			Accertamenti			Diff. rispetto alle prev.	
		iniziali	Variazioni		Finali	Riscossi	Rimasti da riscuotere	Totale accertamenti	Dispon. in +	Diff. in -	
		4	in +	in -	(4 + 5 - 6)	8	(10 - 8)	10	(10 - 7)	(7 - 10)	
		3	5	6	7	9	10	11	12	12	
TIT. I - ENTRATE CORRENTI											
ENTRATE CONTRIBUITE											
1.1.1. ALI QUOTE CONTRIBUTIVE A CARICO DEI DATORI DI LAVORO E/O DEGLI ISCRITTI											
Totale		0,00	0,00	0,00	0,00	0,00	0,00	0,00	0,00	0,00	
1.1.1.2. QUOTE DI PARTECIPAZIONE DEGLI ISCRITTI ALL' ONERE DI PARTI COLARI GESTIONI											
Totale		0,00	0,00	0,00	0,00	0,00	0,00	0,00	0,00	0,00	
1.1.2. ENTRATE DERIVANTI DA TRASFERIMENTI CORRENTI											
1.1.2.1. TRASFERIMENTI DA PARTE DELLO STATO											
1.1.2.1.01. CONTRIBUTI A CARICO DELLO STATO		9.763.000,00	0,00	187.000,00	9.576.000,00	9.576.000,00	0,00	9.576.000,00	0,00	0,00	
1.1.2.1.02. CONTRIBUTO STRAORDINARIO A CARICO DELLO STATO		150.438,00	0,00	0,00	150.438,00	0,00	150.438,00	150.438,00	0,00	0,00	
Totale		9.913.438,00	0,00	187.000,00	9.726.438,00	9.576.000,00	150.438,00	9.726.438,00	0,00	0,00	
1.1.2.2. TRASFERIMENTI DA PARTE DELLE REGIONI											
1.1.2.2.01. CONTRIBUTI A CARICO DELLE REGIONI		0,00	0,00	0,00	0,00	0,00	0,00	0,00	0,00	0,00	
Totale		0,00	0,00	0,00	0,00	0,00	0,00	0,00	0,00	0,00	
1.1.2.3. TRASFERIMENTI DA PARTE DEI COMUNI E DELLE PROVINCE											
Totale		0,00	0,00	0,00	0,00	0,00	0,00	0,00	0,00	0,00	
1.1.2.4. TRASFERIMENTI DA PARTE DI ALTRI ENTI DEL SETTORE PUBBLICO											
1.1.2.4.01. CONTRIBUTI EROGATI DA ENTI PUBBLICI		0,00	0,00	0,00	0,00	60.000,00	0,00	60.000,00	60.000,00	0,00	

Gdf

PARTE C

PARTE "C" - SITUAZIONE DELLE ENTRATE AL 31 Dicembre 2005

Rendiconto Finanziario Gestionale

C D I C E	GESTIONE DEI RESIDUI ATTIVI DELL'ESERCIZIO 2004 E PRECEDENTI										GESTIONE DI CASSA			TOTALE RESIDUI ATTIVI al 31/12/2005 (9 + 18) -23
	Consistenza Iniziale 13	Variaz. durante l'esercizio		Consistenza Finale (13 + 14 - 15) 16	Somme riscosse 17	Somme rimaste da riscuotere (16 - 17) 18	Previsioni 19	Riscossioni 20	Diff. rispetto alle previs.		in + (20 - 19) 21	in - (19 - 20) 22		
		in + 14	in - 15						in + (20 - 19) 21	in - (19 - 20) 22				
1.1.1.	0,00	0,00	0,00	0,00	0,00	0,00	0,00	0,00	0,00	0,00	0,00	0,00	0,00	0,00
1.1.1.1														
1.1.1.2														
1.1.2.	0,00	0,00	0,00	0,00	0,00	0,00	0,00	0,00	0,00	0,00	0,00	0,00	0,00	0,00
1.1.2.1														
1.1.2.1.01	97.880,00	0,00	0,00	97.880,00	97.880,00	0,00	9.576.000,00	9.673.880,00	97.880,00	0,00	0,00	0,00	0,00	0,00
1.1.2.1.02	0,00	0,00	0,00	0,00	0,00	0,00	150.438,00	0,00	0,00	0,00	150.438,00	0,00	0,00	150.438,00
1.1.2.2	97.880,00	0,00	0,00	97.880,00	97.880,00	0,00	9.726.438,00	9.673.880,00	97.880,00	0,00	0,00	0,00	0,00	150.438,00
1.1.2.2.01	0,00	0,00	0,00	0,00	0,00	0,00	0,00	0,00	0,00	0,00	0,00	0,00	0,00	0,00
1.1.2.3	0,00	0,00	0,00	0,00	0,00	0,00	0,00	0,00	0,00	0,00	0,00	0,00	0,00	0,00
1.1.2.4	0,00	0,00	0,00	0,00	0,00	0,00	0,00	0,00	0,00	0,00	0,00	0,00	0,00	0,00
1.1.2.4.01	0,00	0,00	0,00	0,00	0,00	0,00	0,00	60.000,00	60.000,00	0,00	0,00	0,00	0,00	0,00

PARTE A

PARTE "A" - CONTO DELLE ENTRATE AL 31 Dicembre 2005

Rendiconto Finanziario Gestionale

C D I C E	GESTIONE COMPETENZA DELL'ESERCIZIO 2005											Diff. rispetto alle prev. Dispon. ad accertare (10 - 7) in - (7 - 10) in - 12
	CAPITOLI			Previsioni				Accertamenti		Totale accertamenti		
	DENOMINAZIONI -3-	Iniziali -4-	Variazioni in + -5-	in - -6-	Finali (4 + 5 - 6) -7-	Riscossi -8-	Rimasti da riscuotere (10 - 8) -9-	Totale ac- certamenti -10-				
	Totale	0,00	0,00	0,00	0,00	60.000,00	0,00	60.000,00	60.000,00	60.000,00	0,00	0,00
1.1.3.	ALTRE ENTRATE											
1.1.3.1	ENTRATE DERIVANTI DALLA VENDITA DI BENI E DALLA PRESTAZIONE DI SERVIZI	660.000,00	0,00	0,00	660.000,00	385.106,65	383.892,59	768.999,24	108.999,24	0,00	0,00	
1.1.3.1.01	PROVENTI STUDI RICORRENTI											
1.1.3.1.02	PROVENTI STUDI NON RICORRENTI	0,00	30.000,00	0,00	30.000,00	0,00	30.000,00	30.000,00	0,00	0,00	0,00	
1.1.3.1.03	PROVENTI DI ASSOCIAZIONI O PUBBLICAZIONI	80.000,00	0,00	0,00	80.000,00	25.663,00	70.345,00	96.008,00	16.008,00	0,00	0,00	
1.1.3.1.04	REALIZZI PER CESSIONE DI MATERIALE FUORI USO	0,00	0,00	0,00	0,00	0,00	0,00	0,00	0,00	0,00	0,00	
	Totale	740.000,00	30.000,00	0,00	770.000,00	410.769,65	484.237,59	895.007,24	125.007,24	0,00	0,00	
1.1.3.2	REDDITI E PROVENTI PARTIMONIALI											
1.1.3.2.01	INTERESSI SU TITOLI A REDDITO FISSO	0,00	0,00	0,00	0,00	30,98	0,00	30,98	30,98	0,00	0,00	
1.1.3.2.02	INTERESSI ATTIVI VARI	300,00	0,00	0,00	300,00	90,85	667,41	758,26	458,26	0,00	0,00	
1.1.3.2.03	INTERESSI SU DEPOSITI A CAUZIONE	0,00	0,00	0,00	0,00	0,00	0,00	0,00	0,00	0,00	0,00	
	Totale	300,00	0,00	0,00	300,00	121,83	667,41	789,24	489,24	0,00	0,00	
1.1.3.3	POSTE CORRETTIVE E COMPENSATIVE DI ENTRATE CORRENTI											
1.1.3.3.01	RECUPERI E RIMBORSI DI VERSI	20.000,00	0,00	0,00	20.000,00	6.511,60	5.574,97	12.086,57	0,00	7.913,43	0,00	
1.1.3.3.02	RIMBORSI PERSONALE COMANDATO	311.375,00	0,00	0,00	311.375,00	96.682,74	191.569,30	288.252,04	0,00	23.122,96	0,00	
	Totale	331.375,00	0,00	0,00	331.375,00	103.194,34	197.144,27	300.338,61	0,00	31.036,39	0,00	
1.1.3.4	ENTRATE NON CLASSIFICABILI IN ALTRE VOC											
1.1.3.4.01	ENTRATE EVENTUALI	0,00	0,00	0,00	0,00	0,00	0,00	0,00	0,00	0,00	0,00	
	Totale	0,00	0,00	0,00	0,00	0,00	0,00	0,00	0,00	0,00	0,00	

XV LEGISLATURA - DISEGNI DI LEGGE E RELAZIONI - DOCUMENTI

PARTE C

PARTE "C" - SITUAZIONE DELLE ENTRATE AL 31 Dicembre 2005

Rendiconto Finanziario Gestionale		GESTIONE DEI RESIDUI ATTI VI DELL' ESERCIZIO 2004 E PRECEDENTI										GESTIONE DI CASSA		TOTALE RESIDUI ATTI VI al 31/12/2005	
C	D	E	Consistenza Iniziale	Variaz. durante l'esercizio		Consistenza Finale	Somme riscosse	Somme rimesse da riscuotere	Diff. rispetto alle previs.		Riscossioni	Previsioni	in + (20 - 19)	in - (19 - 20)	in - (9 + 18) - 23
				in +	in -				in +	in -					
			13	14	15	16	17	18	19	20	21	22	23		
			0,00	0,00	0,00	0,00	0,00	0,00		60.000,00	0,00	60.000,00	0,00	0,00	0,00
1.1.3.															
1.1.3.1															
1.1.3.1.01			621.367,16	0,00	196.300,00	425.067,16	292.244,31	132.822,85		677.350,96	800.000,00	0,00	122.649,04		516.715,44
1.1.3.1.02			121.466,82	0,00	11.000,00	110.466,82	110.466,82	0,00		110.466,82	30.000,00	80.466,82	0,00		30.000,00
1.1.3.1.03			20.747,58	0,00	3,29	20.744,29	6.562,71	14.181,58		32.225,71	90.000,00	0,00	57.774,29		84.526,58
1.1.3.1.04			0,00	0,00	0,00	0,00	0,00	0,00		0,00	0,00	0,00	0,00		0,00
			763.581,56	0,00	207.303,29	556.278,27	409.273,84	147.004,43		820.043,49	920.000,00	80.466,82	180.423,33		631.242,02
1.1.3.2															
1.1.3.2.01			0,00	0,00	0,00	0,00	0,00	0,00		30,98	0,00	30,98	0,00		0,00
1.1.3.2.02			0,00	0,00	0,00	0,00	0,00	0,00		90,85	300,00	0,00	209,15		667,41
1.1.3.2.03			0,00	0,00	0,00	0,00	0,00	0,00		0,00	0,00	0,00	0,00		0,00
			0,00	0,00	0,00	0,00	0,00	0,00		121,83	300,00	30,98	209,15		667,41
1.1.3.3															
1.1.3.3.01			36.523,77	0,00	970,67	35.553,10	8.173,55	27.379,55		14.665,15	30.000,00	0,00	15.314,65		32.954,52
1.1.3.3.02			257.042,13	0,00	0,10	257.042,03	108.916,37	148.125,66		205.599,11	400.000,00	0,00	194.400,89		339.694,96
			293.565,90	0,00	970,77	292.595,13	117.089,92	175.505,21		220.264,26	430.000,00	0,00	209.715,74		372.649,48
1.1.3.4															
1.1.3.4.01			0,00	0,00	0,00	0,00	0,00	0,00		0,00	0,00	0,00	0,00		0,00
			0,00	0,00	0,00	0,00	0,00	0,00		0,00	0,00	0,00	0,00		0,00

PARTE A

PARTE "A" - CONTO DELLE ENTRATE AL 31 Dicembre 2005

Rendiconto Finanziario Gestionale		GESTIONE COMPETENZA DELL' ESERCIZIO 2005									
C A P I T O L I		Previsioni					Accertamenti			Diff. rispetto alle prev.	
DENOMINAZIONI		Variazioni		Finali	Riscossi	Rimasti da	Totale ac-	Dispon. ad accertare	Diff. rispetto alle prev.		
		in +	in -	(4 + 5 - 6)	--8	(10 - 8)	certamenti	in +	in -		
		5	6	7	8	9	10	(10 - 7)	(7 - 10)		
		in +	in -								
		4	5	6	7	8	9	10	11	12	
		in +	in -								
		3	4	5	6	7	8	9	10	11	
		in +	in -								
0	Totale ENTRATE CORRENTI	10.985.113,00	30.000,00	187.000,00	10.828.113,00	10.150.085,82	832.487,27	10.982.573,09	185.496,40	31.036,39	
1	TIT. II - ENTRATE IN CONTO CAPITALE										
1.2.1.	ENTRATE PER ALIENAZIONE DI BENI PATRIMONIALI E RISCOSSIONE DI CREDITI										
1.2.1.1	ALIENAZIONE DI IMMOBILI E DIRITTI REALI										
	Totale	0,00	0,00	0,00	0,00	0,00	0,00	0,00	0,00	0,00	
1.2.1.2	ALIENAZIONE DI IMMOBILIZZAZIONI TECNICHE										
1.2.1.2.01	ALIENAZIONE IMMOBILI, IMPIANTI, ATTREZZATURE E MACCHINARI	0,00	0,00	0,00	0,00	0,00	0,00	0,00	0,00	0,00	
	Totale	0,00	0,00	0,00	0,00	0,00	0,00	0,00	0,00	0,00	
1.2.1.3	REALIZZO DI VALORI MOBILIARI										
1.2.1.3.01	REALIZZI TITOLI EMESSI GARANTITI DALLO STATO	0,00	0,00	0,00	0,00	0,00	0,00	0,00	0,00	0,00	
1.2.1.3.02	REALIZZI DI OBBLICAZIONI	0,00	0,00	0,00	0,00	0,00	0,00	0,00	0,00	0,00	
	Totale	0,00	0,00	0,00	0,00	0,00	0,00	0,00	0,00	0,00	
1.2.1.4	RISCOSSIONE CREDITI										
1.2.1.4.01	PRELEVAMENTI DI DEPOSITI BANCARI	0,00	0,00	0,00	0,00	0,00	0,00	0,00	0,00	0,00	
1.2.1.4.02	RI TIRO DI DEPOSITI A CAUZIONE PRESSO TERZI	0,00	0,00	0,00	0,00	0,00	0,00	0,00	0,00	0,00	
1.2.1.4.03	RISCOSSIONE QUOTE POLIZZE INA PERSONALE CESSATO DAL SERVIZIO	750.000,00	90.438,00	0,00	840.438,00	806.776,18	33.661,69	840.437,87	0,00	0,13	
1.2.1.4.04	RISCOSSIONE QUOTE RISCATTO SPECIALE INA	100.000,00	7.367,00	0,00	107.367,00	107.366,91	2.228,46	109.595,39	2.228,39	0,00	
	Totale	850.000,00	97.805,00	0,00	947.805,00	914.143,09	35.890,17	950.033,26	2.228,39	0,13	

Graf

XV LEGISLATURA - DISEGNI DI LEGGE E RELAZIONI - DOCUMENTI

PARTE C

PARTE "C" - SITUAZIONE DELLE ENTRATE AL 31 Dicembre 2005

Rendiconto Finanziario Gestionale

C D I C E	GESTIONE DEI RESIDUI ATTIVI DELL'ESERCIZIO 2004 E PRECEDENTI										GESTIONE DI CASSA			TOTALE RESIDUI ATTIVI al 31/12/2005 (9 + 18) -23			
	Consistenza Iniziale		Variaz. durante l'esercizio		Consistenza Finale		Somme riscosse		Somme firmate da riscuotere		Diff. rispetto alle previs.		Riscossioni		Previsioni	in + (20 - 19) -21	in - (19 - 20) -22
	13	in + -14	in - -15	(13 + 14 - 15) -16	17	(16 - 17) -18	19	20	21	22							
1.2.1.	1.155.027,46	0,00	208.274,06	946.753,40	624.243,76	322.509,64	11.076.738,00	10.774.329,58	238.377,80	540.786,22	1.154.996,91						
1.2.1.1	0,00	0,00	0,00	0,00	0,00	0,00	0,00	0,00	0,00	0,00	0,00						0,00
1.2.1.2	0,00	0,00	0,00	0,00	0,00	0,00	0,00	0,00	0,00	0,00	0,00						0,00
1.2.1.2.01	0,00	0,00	0,00	0,00	0,00	0,00	0,00	0,00	0,00	0,00	0,00						0,00
1.2.1.3	0,00	0,00	0,00	0,00	0,00	0,00	0,00	0,00	0,00	0,00	0,00						0,00
1.2.1.3.01	0,00	0,00	0,00	0,00	0,00	0,00	0,00	0,00	0,00	0,00	0,00						0,00
1.2.1.3.02	0,00	0,00	0,00	0,00	0,00	0,00	0,00	0,00	0,00	0,00	0,00						0,00
1.2.1.4	0,00	0,00	0,00	0,00	0,00	0,00	0,00	0,00	0,00	0,00	0,00						0,00
1.2.1.4.01	0,00	0,00	0,00	0,00	0,00	0,00	0,00	0,00	0,00	0,00	0,00						0,00
1.2.1.4.02	0,00	0,00	0,00	0,00	0,00	0,00	0,00	0,00	0,00	0,00	0,00						0,00
1.2.1.4.03	3.832,59	0,00	0,00	3.832,59	0,00	3.832,59	840.438,00	806.776,18	33.661,82	37.494,28	37.494,28						37.494,28
1.2.1.4.04	0,00	0,00	0,00	0,00	0,00	0,00	107.367,00	107.366,91	0,09	2.228,48	2.228,48						2.228,48
	3.832,59	0,00	0,00	3.832,59	0,00	3.832,59	947.805,00	914.143,09	33.661,91	39.722,76	39.722,76						39.722,76

PARTE A

PARTE "A" - CONTO DELLE ENTRATE AL 31 Dicembre 2005

Rendiconto Finanziario Gestionale		GESTIONE COMPETENZA DELL'ESERCIZIO 2005									
C A P I T O L I		Previsioni				Accertamenti			Diff. rispetto alle prev.		
DENOMINAZIONI		in +	in -	Finali	Riscossi	Rimasti da riscuotere	Totale accertamenti	in +	in -		
3		5	6	7 (4+5-6)	8	9 (10-8)	10	(10-7)	(7-10)		
E		4									
1.2.2.	ENTRATE DERIVANTI DA TRASFERIMENTI IN CONTO CAPITALE										
1.2.2.1	TRASFERIMENTI DALLLO STATO										
	Totale	0.00	0.00	0.00	0.00	0.00	0.00	0.00	0.00	0.00	
1.2.2.2	TRASFERIMENTI DALLE REGIONI										
	Totale	0.00	0.00	0.00	0.00	0.00	0.00	0.00	0.00	0.00	
1.2.2.3	TRASFERIMENTI DALLE PROVINCE										
	Totale	0.00	0.00	0.00	0.00	0.00	0.00	0.00	0.00	0.00	
1.2.2.4	TRASFERIMENTI DA ALTRI ENTI DEL SETTORE PUBBLICO										
	Totale	0.00	0.00	0.00	0.00	0.00	0.00	0.00	0.00	0.00	
1.2.3.	ACCENSIONE DI PRESTITI										
1.2.3.1	ASSUNZIONE DI MUTUI										
	Totale	0.00	0.00	0.00	0.00	0.00	0.00	0.00	0.00	0.00	
1.2.3.2	ASSUNZIONE DI ALTRI DEBITI FINANZIARI										
1.2.3.2.01	ANTICIPAZIONI BANCARIE										
	Totale	0.00	0.00	0.00	0.00	0.00	0.00	0.00	0.00	0.00	
1.2.3.3	EMISSIONE DI OBBLIGAZIONI										
	Totale	0.00	0.00	0.00	0.00	0.00	0.00	0.00	0.00	0.00	
	Totale ENTRATE IN CONTO CAPITALE	850.000.00	97.805.00	0.00	947.805.00	914.143.09	35.890.17	950.033.26	2.228.39	0.13	

Cofe

XV LEGISLATURA — DISEGNI DI LEGGE E RELAZIONI — DOCUMENTI

PARTE C

PARTE "C" - SITUAZIONE DELLE ENTRATE AL 31 Dicembre 2005

Rendiconto Finanziario Gestionale

C O D I C E	GESTIONE DEI RESIDUI ATTIVI DELL'ESERCIZIO 2004 E PRECEDENTI																TOTALE RESIDUI ATTIVI al 31/12/2005 (9 + 18) --23
	Consistenza iniziale		Variaz. durante l'esercizio		Consistenza Finale (13 + 14 - 15) --16	Somme riscosse	Somme rimaste da riscuotere (16 - 17) --18	GESTIONE DI CASSA		Diff. rispetto alle previs.		TOTALI					
	in + --14	in - --15	in + --19	Riscossioni --20				in + (20 - 19) --21	in - (19 - 20) --22	in + --23							
1.2.2.																	0.00
1.2.2.1	0.00		0.00		0.00	0.00	0.00		0.00	0.00			0.00				0.00
1.2.2.2																	0.00
1.2.2.3	0.00		0.00		0.00	0.00	0.00		0.00	0.00			0.00				0.00
1.2.2.4	0.00		0.00		0.00	0.00	0.00		0.00	0.00			0.00				0.00
1.2.3.																	0.00
1.2.3.1	0.00		0.00		0.00	0.00	0.00		0.00	0.00			0.00				0.00
1.2.3.2																	0.00
1.2.3.2.01	0.00		0.00		0.00	0.00	0.00		0.00	0.00			0.00				0.00
1.2.3.3	0.00		0.00		0.00	0.00	0.00		0.00	0.00			0.00				0.00
	3.832.59		0.00		0.00	3.832.59	0.00		3.832.59	0.00			947.805.00	914.143.09	0.00	33.861.91	39.722.76

PARTE A

PARTE "A" - CONTO DELLE ENTRATE AL 31 Dicembre 2005

Rendiconto Finanziario Gestionale

C O D I C E	GESTIONE COMPETENZA DELL'ESERCIZIO 2005												
	C A P I T O L I			Previsioni			Accertamenti			Diff. rispetto alle prev.			
	iniziali 4	in + 5	in - 6	Finali (4 + 5 - 6) 7	Riscossi 8	Rimasti da rischiutare (10 - 8) 9	Totale ac- certamenti 10	Dispon. ad accertare (10 - 7) 11	Diff. rispetto alle prev. in - (7 - 10) 12				
	TIT. III - GESTIONI SPECIALI												
1.3.1.	GESTIONI SPECIALI												
		0,00	0,00	0,00	0,00	0,00	0,00	0,00	0,00	0,00	0,00	0,00	0,00
	Totale GESTIONI SPECIALI												
		0,00	0,00	0,00	0,00	0,00	0,00	0,00	0,00	0,00	0,00	0,00	0,00
	TIT. IV - PARTITE DI GIRO												
1.4.1.	ENTRATE AVENTI NATURA DI PARTE DI GIR												
1.4.1.1	ENTRATE AVENTI NATURA DI PARTE DI GIR												
1.4.1.1.01	2.065.000,00	0,00	0,00	2.065.000,00	1.004.009,53	518.780,70	1.522.790,23	0,00	542.209,77				
1.4.1.1.02	103.000,00	0,00	0,00	103.000,00	15.725,71	9.722,68	25.448,39	0,00	77.551,61				
1.4.1.1.03	723.000,00	0,00	0,00	723.000,00	277.730,18	200.887,62	478.617,80	0,00	244.382,20				
1.4.1.1.04	0,00	0,00	0,00	0,00	0,00	0,00	0,00	0,00	0,00				
1.4.1.1.05	200.000,00	0,00	0,00	200.000,00	70.757,52	33.068,51	103.826,03	0,00	96.173,97				
1.4.1.1.06	2.000,00	0,00	0,00	2.000,00	0,00	0,00	0,00	0,00	2.000,00				
1.4.1.1.07	5.000,00	0,00	0,00	5.000,00	5.000,00	0,00	5.000,00	0,00	0,00				
	3.098.000,00	0,00	0,00	3.098.000,00	1.373.222,94	782.459,51	2.135.882,45	0,00	962.317,55				
	Totale PARTITE DI GIRO												
	3.098.000,00	0,00	0,00	3.098.000,00	1.373.222,94	782.459,51	2.135.882,45	0,00	962.317,55				

Cofu

PARTE C

PARTE "C" - SITUAZIONE DELLE ENTRATE AL 31 Dicembre 2005

Rendiconto Finanziario Gestionale

C D I C E	GESTIONE DEI RESIDUI ATTIVI DELL'ESERCIZIO 2004 E PRECEDENTI										TOTALE RESIDUI ATTIVI al 31/12/2005 (9 + 18) -23				
	Consistenza		Variaz. durante l'esercizio		Consistenza		Somme riscaldate		Somme rimate da riscuotere			GESTIONE DI CASSA			
	Iniziale	13	in + 14	in - 15	Finale (13 + 14 - 15) 16	17	(16 - 17) 18	19	20	in + (20 - 19) 21		in - (19 - 20) 22	0.00		
1.3.1.	0.00	0.00	0.00	0.00	0.00	0.00	0.00	0.00	0.00	0.00	0.00	0.00	0.00	0.00	0.00
1.4.1.	167.896.55	0.00	0.00	0.03	167.896.52	167.896.52	0.00	2.065.000.00	1.171.906.05	0.00	893.093.95	0.00	518.780.70		
1.4.1.1	4.779.75	0.00	11.82	4.767.93	2.895.33	1.872.60	103.000.00	18.621.04	0.00	84.378.96	0.00	11.595.28			
1.4.1.1.01	67.141.83	0.00	3.898.28	63.245.55	63.245.55	0.00	723.000.00	340.975.73	0.00	382.024.27	0.00	200.887.62			
1.4.1.1.04	1.116.23	0.00	0.00	1.116.23	0.00	1.116.23	0.00	0.00	0.00	0.00	0.00	1.116.23			
1.4.1.1.05	17.891.28	0.00	0.00	17.891.28	11.532.93	6.358.35	200.000.00	82.290.45	0.00	117.709.55	0.00	39.426.86			
1.4.1.1.06	0.00	0.00	0.00	0.00	0.00	0.00	2.000.00	0.00	0.00	2.000.00	0.00	0.00			
1.4.1.1.07	0.00	0.00	0.00	0.00	0.00	0.00	5.000.00	5.000.00	0.00	0.00	0.00	0.00			
	258.825.64	0.00	3.908.13	254.917.51	245.570.33	9.347.18	3.098.000.00	1.618.793.27	0.00	1.479.206.73	0.00	771.806.69			
	258.825.64	0.00	3.908.13	254.917.51	245.570.33	9.347.18	3.098.000.00	1.618.793.27	0.00	1.479.206.73	0.00	771.806.69			

PARTE C

PARTE "C" - SITUAZIONE DELLE ENTRATE AL 31 Dicembre 2005

Rendiconto Finanziario Gestionale

C D I C E	GESTIONE DEI RESIDUI ATTIVI DELL'ESERCIZIO 2004 E PRECEDENTI													TOTALE RESIDUI ATTIVI al 31/12/2005 (9 + 16)		
	Consistenza				Variaz. durante l'esercizio				Somme riscosse		Somme rimate da riscuotere		GESTIONE DI CASSA			
	iniziale	in +	in -	Finale	iniziale	in +	in -	Finale	Fiscosse	rimate da riscuotere	Previsioni	Riscossioni	Diff. rispetto alle previs.			
	13	14	15	16	17	18	19	20	21	22	23					
	1.155.027,46	0,00	208.274,06	946.753,40	624.243,76	322.509,64	11.076.738,00	10.774.329,58	238.377,80	540.786,22	1.154.996,91					
	3.832,59	0,00	0,00	3.832,59	0,00	3.832,59	947.605,00	914.143,09	0,00	33.661,91	39.722,76					
	0,00	0,00	0,00	0,00	0,00	0,00	0,00	0,00	0,00	0,00	0,00					
	258.825,64	0,00	3.908,13	254.917,51	245.570,33	9.347,18	3.098.000,00	1.618.793,27	0,00	1.479.206,73	771.806,69					
	1.417.685,69	0,00	212.182,19	1.205.503,50	869.814,09	335.689,41	15.122.543,00	13.307.265,94	238.377,80	2.053.654,86	1.966.526,36					
	1.417.685,69	0,00	212.182,19	1.205.503,50	869.814,09	335.689,41	15.122.543,00	13.307.265,94	238.377,80	2.053.654,86	1.966.526,36					

XV LEGISLATURA - DISEGNI DI LEGGE E RELAZIONI - DOCUMENTI

PARTE B

PARTE "B" - CONTO DELLE SPESE AL 31 Dicembre 2005

Rendiconto Finanziario Gestionale

C D I C E	GESTIONE COMPETENZA DELL' ESERCIZIO 2005											Diff. rispetto alle prev.	
	C A P I T O L I				Previsioni				Impegni			Dispon. ad impegnare	
	3	4	5	6	7	8	9	10	11	12	(10-7)	(7-10)	
	Denominazioni	Iniziali	In +	in -	Finali (4+5-6)	Pagati	Rimasti da pagare (10-8)	Totale impegni					
	TIT. I - USCITE CORRENTI												
1.1.1.	FUNZIONAMENTO												
1.1.1.1	USCITE PER GLI ORGANI DELL' ENTE												
1.1.1.1.01	ASSEGNI E INDENNITÀ ALLA PRESSIONE	110.000,00	0,00	0,00	110.000,00	96.464,87	0,00	96.464,87	0,00	0,00	13.535,13		
1.1.1.1.02	COMPENSI ORGANI COLLETTIVI DI AMMINISTRAZIONE	45.000,00	0,00	0,00	45.000,00	37.757,62	0,00	37.757,62	0,00	0,00	7.242,38		
1.1.1.1.03	COMPENSI INDENNITÀ RIMBORSI COLLETTIVI REVISORI	18.000,00	4.200,00	0,00	22.200,00	18.987,20	0,00	18.987,20	0,00	0,00	3.212,80		
1.1.1.1.04	ONERI PREVIDENZIALI E ASSISTENZIALI A CARICO ISTITUTO	17.600,00	0,00	0,00	17.600,00	16.393,68	57,60	16.451,28	0,00	0,00	1.148,72		
	Totale	190.600,00	4.200,00	0,00	194.800,00	169.603,37	57,60	169.660,97	0,00	0,00	25.139,03		
1.1.1.2	ONERI PER IL PERSONALE IN ATTIVITÀ DI SERVIZIO												
1.1.1.2.01	STIPENDI E ALTRI ASSEGNI FISSI PERSONALI	3.713.830,00	0,00	57.738,00	3.656.092,00	2.030.897,31	1.623.369,03	3.654.266,34	0,00	0,00	1.825,66		
1.1.1.2.02	COMPENSI PERSONALE A CONTRATTO	634.581,00	2.000,00	0,00	636.581,00	329.634,65	286.649,34	616.283,99	0,00	0,00	20.297,01		
1.1.1.2.03	COMPET. ACCESSORIE PERSONALE DI RINGHIERA	0,00	0,00	0,00	0,00	0,00	0,00	0,00	0,00	0,00	0,00		
1.1.1.2.04	BUONI PASTO	100.000,00	10.000,00	0,00	110.000,00	81.041,88	14.149,78	95.191,66	0,00	0,00	14.808,34		
1.1.1.2.05	FONDO MIGLIORAMENTO EFFICIENZA	820.127,00	0,00	0,00	820.127,00	390.761,53	429.365,47	820.127,00	0,00	0,00	0,00		
1.1.1.2.06	TRATTAMENTO ACCESSORIO L.V. I-II-III	126.970,00	625,00	0,00	127.595,00	41.114,18	86.480,82	127.595,00	0,00	0,00	0,00		
1.1.1.2.07	FORMAZIONE DEL PERSONALE	37.895,00	15.060,00	0,00	52.955,00	16.144,70	29.303,10	45.447,80	0,00	0,00	7.507,20		
1.1.1.2.08	INDENNITÀ E RIMBORSO MISSIONI - INTERNO	8.000,00	5.000,00	0,00	13.000,00	4.218,91	1.168,47	5.387,38	0,00	0,00	7.612,62		
1.1.1.2.09	INDENNITÀ E RIMBORSO MISSIONI - ESTERO	27.541,00	26.000,00	0,00	53.541,00	31.139,27	7.226,08	38.365,35	0,00	0,00	15.175,65		
1.1.1.2.10	ASSEGNI RICERCA, TIROCINI FORMATIVI, BORSE DI STUDIO, COMANDI	345.043,00	2.468,00	0,00	347.511,00	213.198,83	121.910,35	335.109,18	0,00	0,00	12.401,82		
1.1.1.2.11	ONERI PREVIDENZIALI E ASSISTENZIALI A CARICO DELL' ISTITUTO PERSONALE DIPENDENTE	1.169.800,00	0,00	0,00	1.169.800,00	1.148.033,85	844,02	1.148.877,87	0,00	0,00	20.922,13		

PARTE B

PARTE B - CONTO DELLE SPESE AL 31 Dicembre 2005

Rendiconto Finanziario Gestionale

C O D I C E	C A P I T O L I	DENOMINAZIONI	Previsioni					Impegni			Diff. rispetto alle prev.	
			Iniziali 4	Variazioni		Finali (4 + 5 - 6)	Pagati 8	Rimasti da pagare (10 - 8)	Totale impegni 10	Dispon. ad impegnare (10 - 7)	Diff. rispetto alle prev. (7 - 10)	
				In + 5	In - 6							
1.1.1.2.12		ONERI PREVID. LI. E ASSI ST. LI. A CARICO DELL'ISTITUTO PERSONALE A CONTRATTO	154.825,00	500,00	0,00	155.325,00	149.202,71	0,00	149.202,71	0,00	6.122,29	
1.1.1.2.13		SOMME DOVUTE A TITOLO DI IRAP SULLE RETRI BUZIONI CORRI SPOSTE A DIPENDENTI	376.119,00	0,00	0,00	376.119,00	375.633,71	0,00	375.633,71	0,00	485,29	
1.1.1.2.14		SOMME DOVUTE A TITOLO DI IRAP SULLE RET CORRI SPOSTE AL PERSONALE A CONTRATTO	53.939,00	200,00	0,00	54.139,00	43.905,59	0,00	43.905,59	0,00	10.233,41	
		Totale	7.568.670,00	61.853,00	57.730,00	7.572.785,00	4.854.927,12	2.600.466,46	7.455.393,58	0,00	117.391,42	
1.1.1.3		USCITE PER L'ACQUISTO DI BENI DI CONSUMO E DI SERVIZI	1.008.000,00	15.000,00	0,00	1.023.000,00	1.011.943,72	0,00	1.011.943,72	0,00	11.056,28	
1.1.1.3.01		FITTO LOCALI	56.400,00	30.000,00	0,00	86.400,00	33.770,04	18.375,24	52.145,28	0,00	34.254,72	
1.1.1.3.02		MANUTENZIONE E RIPARAZIONE ADATTAMENTO LOCALI E IMPIANTI	28.000,00	0,00	2.800,00	25.200,00	24.966,15	0,00	24.966,15	0,00	233,85	
1.1.1.3.04		SPESE ENEL, RISCALDAMENTO, ACQUA, VIGILANZA, PULIZIA LOCALI	334.050,00	50.000,00	68.000,00	316.050,00	206.638,33	80.106,02	286.744,35	0,00	29.305,65	
1.1.1.3.05		SPESE POSTALI TELEFONI CHE E TELEGRAFICH	218.000,00	0,00	0,00	218.000,00	156.558,58	30.412,36	186.970,94	0,00	31.029,06	
1.1.1.3.06		MANUTENZIONI NOLEGGIO, ESERCIZIO MEZZI DI TRASPORTO	7.000,00	5.000,00	0,00	12.000,00	4.299,05	674,43	4.973,48	0,00	7.026,52	
1.1.1.3.07		SPESE PER L'ACQUISTO MATERIALE DI CONSUMO	20.000,00	50.000,00	0,00	70.000,00	56.926,49	7.710,94	64.637,43	0,00	5.362,57	
1.1.1.3.08		ACQUISTO LIBRI, RIVISTE, GIORNALI E ALTRE PUBBLICAZIONI	77.000,00	8.300,00	0,00	85.300,00	66.812,22	15.763,49	82.575,71	0,00	2.724,29	
1.1.1.3.09		ACQUISTO VESTIARIO E DIVISE	6.000,00	4.000,00	1.000,00	9.000,00	3.668,40	2.975,10	6.643,50	0,00	2.356,50	
1.1.1.3.10		SPESE DI RAPPRESENTANZA	500,00	1.000,00	0,00	1.500,00	1.163,65	0,00	1.163,65	0,00	336,35	
1.1.1.3.11		SPESE PER ACCERTAMENTI SANITARI	1.200,00	3.000,00	420,00	3.780,00	1.068,12	131,88	1.200,00	0,00	2.580,00	
1.1.1.3.12		SPESE MANUTENZIONE ATTREZZATURE TECNICHE DI PROPRIETA' DELL'ISTITUTO	8.000,00	5.000,00	0,00	13.000,00	7.023,71	4.638,20	11.661,91	0,00	1.338,09	
1.1.1.3.13		ONORARI, SPESE VARI E COMPENSI PER SPECIALI INCARICHI DI ESPERTI E CONSUL.	76.000,00	15.000,00	0,00	91.000,00	57.334,00	23.723,20	81.057,20	0,00	9.942,80	

Gp

XV LEGISLATURA - DISEGNI DI LEGGE E RELAZIONI - DOCUMENTI

PARTE D

PARTE "D" - SITUAZIONE DELLE SPESE AL 31 Dicembre 2005

Rendiconto Finanziario Gestionale

C D I C E	GESTIONE DEI RESIDUI PASSIVI DELL'ESERCIZIO 2004 E PRECEDENTI										GESTIONE DI CASSA				TOTALE RESIDUI PASSIVI al 31/12/2005 (9 + 18) -23
	Consistenza Iniziale		Variaz. durante l'esercizio		Consistenza Finale		Somme pagate		Somme rimaste da pagare		Diff. rispetto alle previs.		in + (20 - 19) -21	in - (19 - 20) -22	
	13	14	in + 14	in - 15	16	17	18	19	20	in + (20 - 19) -21	in - (19 - 20) -22				
1.1.1.2.12	18.957,79	0,00	0,00	18.957,79	0,00	18.957,79	0,00	0,00	155.325,00	168.160,50	12.835,50	0,00	0,00	0,00	
1.1.1.2.13	49.402,34	0,00	0,00	49.402,34	0,00	49.402,34	0,00	0,00	376.119,00	425.036,05	48.917,05	0,00	0,00	0,00	
1.1.1.2.14	2.818,10	0,00	0,00	2.818,10	0,00	2.818,10	0,00	0,00	54.139,00	46.723,69	0,00	7.415,31	0,00	0,00	
1.1.1.3	1.291.715,67	0,00	10.744,56	1.280.971,11	1.247.056,45	33.914,66	0,00	0,00	7.741.252,00	6.101.983,57	184.788,24	1.824.056,67	0,00	2.634.381,12	
1.1.1.3.01	25.396,73	0,00	0,00	25.396,73	25.396,73	0,00	0,00	0,00	1.023.000,00	1.037.340,45	14.340,45	0,00	0,00	0,00	
1.1.1.3.02	7.101,99	0,00	0,02	7.101,97	3.290,86	3.811,11	0,00	0,00	86.400,00	37.060,90	0,00	49.339,10	0,00	22.186,35	
1.1.1.3.03	0,00	0,00	0,00	0,00	0,00	0,00	0,00	0,00	25.200,00	24.966,15	0,00	233,85	0,00	0,00	
1.1.1.3.04	66.177,27	0,00	3.610,99	62.566,28	29.177,46	33.388,80	0,00	0,00	332.000,00	235.815,81	0,00	96.184,19	0,00	113.494,82	
1.1.1.3.05	31.842,48	0,00	0,00	31.842,48	31.842,48	0,00	0,00	0,00	218.000,00	188.401,06	0,00	29.598,94	0,00	30.412,36	
1.1.1.3.06	122,04	0,00	0,00	122,04	122,04	0,00	0,00	0,00	12.000,00	4.421,09	0,00	7.578,91	0,00	674,43	
1.1.1.3.07	1.386,48	0,00	0,00	1.386,48	1.386,48	0,00	0,00	0,00	70.000,00	58.312,97	0,00	11.687,03	0,00	7.710,94	
1.1.1.3.08	15.451,05	0,00	0,02	15.451,03	13.267,47	2.183,56	0,00	0,00	88.300,00	80.079,69	0,00	8.220,31	0,00	17.947,05	
1.1.1.3.09	0,00	0,00	0,00	0,00	0,00	0,00	0,00	0,00	9.000,00	3.688,40	0,00	5.331,60	0,00	2.975,10	
1.1.1.3.10	0,00	0,00	0,00	0,00	0,00	0,00	0,00	0,00	1.500,00	1.163,65	0,00	336,35	0,00	0,00	
1.1.1.3.11	340,16	0,00	0,00	340,16	340,16	0,00	0,00	0,00	3.780,00	1.408,28	0,00	2.371,72	0,00	131,88	
1.1.1.3.12	2.370,20	0,00	0,00	2.370,20	1.830,20	540,00	0,00	0,00	13.000,00	8.853,91	0,00	4.146,09	0,00	5.178,20	
1.1.1.3.13	21.987,00	0,00	0,00	21.987,00	5.967,00	16.020,00	0,00	0,00	91.000,00	63.301,00	0,00	27.699,00	0,00	39.743,20	

PARTE B

PARTE "B" - CONTO DELLE SPESE AL 31 Dicembre 2005

Rendiconto Finanziario Gestionale		GESTIONE COMPETENZA DELL' ESERCIZIO 2005									
C A P I T O L I		Previsioni					Impegni			Diff. rispetto alle prev.	
		Iniziali in+ 4	Variazioni in+ 5	in- 6	Finali (4+5-6) 7	Pagati 8	Rimasti da pagare (10-8) 9	Totale impegni 10	Dispon. ad impegnare (10-7) 11	Diff. rispetto alle prev. in+ (7-10) 12	
DENOMINAZIONI											
1.1.1.3.14	SPESE PER STUDI INDAGINI E RILEVAZIONI	1.043.000,00	55.000,00	0,00	1.098.000,00	804.215,08	210.697,00	1.014.912,08	0,00	83.087,92	
1.1.1.3.15	SPESE PER FUNZIONAMENTO DI COMITATI, GRUPPI DI LAVORO	4.000,00	10.000,00	6.800,00	7.200,00	2.500,00	212,50	2.712,50	0,00	4.487,50	
1.1.1.3.16	SPESE ORGANIZZATIVE, CONVEGNI, CONFERENZE, SEMINARI, MOSTRE E ALTRE PARTECIPAZIONI	10.000,00	32.600,00	0,00	42.600,00	19.976,39	22.542,81	42.519,20	0,00	80,80	
1.1.1.3.17	SPESE PER CONCORSO	6.000,00	5.000,00	1.100,00	9.900,00	1.506,17	76,85	1.583,02	0,00	8.316,98	
1.1.1.3.18	LOCAZIONE E MANUTENZIONE DI ATTREZZATURE INFORMATICHE E SOFTWARE	147.010,00	156.000,00	0,00	303.010,00	224.777,32	70.181,39	294.958,71	0,00	8.051,29	
1.1.1.3.19	LOCAZIONI E MANUTENZIONE DI FOTOCOPIATRICE E STAMPA DELLE PUBBLICAZIONI	104.413,00	30.400,00	4.300,00	130.513,00	76.352,70	33.348,74	111.701,44	0,00	18.811,56	
1.1.1.3.20	TRASPORTI FACCHI MAGGIORE E ALTRE SPESE	25.000,00	0,00	11.500,00	13.500,00	7.259,34	1.958,40	9.217,74	0,00	4.282,26	
1.1.1.3.21	SPESE PUBBLICITATIVE	0,00	0,00	0,00	0,00	0,00	0,00	0,00	0,00	0,00	
1.1.1.3.22	CONTRIBUTO A CARICO DELL'ENTE PER IL FUNZIONAMENTO DELL'ARAN	0,00	0,00	0,00	0,00	0,00	0,00	0,00	0,00	0,00	
	Totale	3.179.573,00	475.300,00	95.920,00	3.558.953,00	2.770.759,46	523.528,55	3.294.288,01	0,00	264.664,99	
1.1.2.	INTERVENTI DIVERSI										
1.1.2.1	USCITE PER PRESTAZIONI ISTITUZIONALI										
	Totale	0,00	0,00	0,00	0,00	0,00	0,00	0,00	0,00	0,00	
1.1.2.2	TRASFERIMENTI PASSIVI										
1.1.2.2.01	INTERVENTI ASSISTENZIALI PERSONALE IN SERVIZIO	52.955,00	0,00	0,00	52.955,00	0,00	52.955,00	52.955,00	0,00	0,00	
	Totale	52.955,00	0,00	0,00	52.955,00	0,00	52.955,00	52.955,00	0,00	0,00	
1.1.2.3	ONERI FINANZIARI										
1.1.2.3.01	INTERESSI PASSIVI	0,00	0,00	0,00	0,00	0,00	0,00	0,00	0,00	0,00	
1.1.2.3.02	SPESE E COMMSSIONI BANCARIE	7.747,00	0,00	0,00	7.747,00	345,91	5.948,64	5.694,55	0,00	2.052,45	

XV LEGISLATURA - DISEGNI DI LEGGE E RELAZIONI - DOCUMENTI

PARTE D

PARTE "D" - SITUAZIONE DELLE SPESE AL 31 Dicembre 2005

Rendiconto Finanziario Gestionale

C D I C E J	GESTIONE DEI RESIDUI PASSIVI DELL'ESERCIZIO 2004 E PRECEDENTI										GESTIONE DI CASSA			TOTALE RESIDUI PASSIVI al 31/12/2005 (9 + 18) -23			
	Consistenza iniziale		Variaz. durante l'esercizio		Consistenza finale		Somme pagate		Somme rimaste da pagare		Diff. rispetto alle previs.		Previsioni		Pagamenti	in + (20 - 19)	in - (19 - 20)
	13	14	15	16	17	18	19	20	21	22							
1.1.1.3.14	100.346,64	0,00	0,00	100.346,64	100.346,64	0,00	0,00	0,00	1.098.000,00	904.561,72	0,00	193.438,28	0,00	0,00	0,00	0,00	210.697,00
1.1.1.3.15	0,00	0,00	0,00	0,00	0,00	0,00	0,00	0,00	7.200,00	2.500,00	0,00	4.700,00	0,00	0,00	0,00	0,00	212,50
1.1.1.3.16	0,00	0,00	0,00	0,00	0,00	0,00	0,00	0,00	42.600,00	19.976,39	0,00	22.623,61	0,00	0,00	0,00	0,00	22.542,81
1.1.1.3.17	9.853,62	0,00	9,30	9.844,32	9.129,10	715,22	0,00	0,00	12.900,00	10.635,27	0,00	2.264,73	0,00	0,00	0,00	0,00	792,07
1.1.1.3.18	52.944,02	0,00	0,00	52.944,02	42.319,56	10.624,46	0,00	0,00	316.000,00	267.096,88	0,00	48.903,12	0,00	0,00	0,00	0,00	80.805,85
1.1.1.3.19	17.756,57	0,00	594,95	17.161,62	16.131,96	1.029,66	0,00	0,00	131.100,00	94.464,66	0,00	36.615,34	0,00	0,00	0,00	0,00	34.378,40
1.1.1.3.20	268,42	0,00	60,00	208,42	208,42	0,00	0,00	0,00	13.500,00	7.467,76	0,00	6.032,24	0,00	0,00	0,00	0,00	1.958,40
1.1.1.3.21	0,00	0,00	0,00	0,00	0,00	0,00	0,00	0,00	0,00	0,00	0,00	0,00	0,00	0,00	0,00	0,00	0,00
1.1.1.3.22	1.469,40	0,00	0,00	1.469,40	1.469,40	0,00	0,00	0,00	2.500,00	1.469,40	0,00	1.030,60	0,00	0,00	0,00	0,00	0,00
	354.814,07	0,00	4.275,28	350.538,79	282.225,98	68.312,81	0,00	0,00	3.596.980,00	3.052.985,44	14.340,45	588.335,01	0,00	0,00	0,00	0,00	591.841,36
1.1.2.																	
1.1.2.1																	
	0,00	0,00	0,00	0,00	0,00	0,00	0,00	0,00	0,00	0,00	0,00	0,00	0,00	0,00	0,00	0,00	0,00
1.1.2.2																	
1.1.2.2.01	1.564,33	0,00	0,02	1.564,31	996,19	568,12	0,00	0,00	52.955,00	996,19	0,00	51.958,81	0,00	0,00	0,00	0,00	53.523,12
	1.564,33	0,00	0,02	1.564,31	996,19	568,12	0,00	0,00	52.955,00	996,19	0,00	51.958,81	0,00	0,00	0,00	0,00	53.523,12
1.1.2.3																	
1.1.2.3.01	0,00	0,00	0,00	0,00	0,00	0,00	0,00	0,00	0,00	0,00	0,00	0,00	0,00	0,00	0,00	0,00	0,00
1.1.2.3.02	5.626,02	0,00	0,00	5.626,02	5.626,02	0,00	0,00	0,00	7.000,00	5.971,93	0,00	1.028,07	0,00	0,00	0,00	0,00	5.348,64

PARTE B

PARTE "B" - CONTO DELLE SPESE AL 31 Dicembre 2005

Rendiconto Finanziario Gestionale

		GESTIONE COMPETENZA DELL'ESERCIZIO 2005										Diff. rispetto alle prev.	
		CAPITOLI		Previsioni		Impegni		Impegni		Diff.			
C	D	4	5	6	7	8	9	10	11	12	13	14	
DENOMINAZIONI		Iniziali	in +	in -	Finali (4+5-6)	Pagati	Rimasti da pagare (10-8)	Totale impegni	Dispon. (10-7)	in +	in -		
1.2.1.1.01	ACQUISTO BENI USO DUREVOLE	6.367,00	0,00	0,00	6.367,00	732,10	554,40	1.286,50	0,00	0,00	5.080,50		
1.2.1.1.02	OPERE IMMOBILIARI	0,00	0,00	0,00	0,00	0,00	0,00	0,00	0,00	0,00	0,00		
	Totale	6.367,00	0,00	0,00	6.367,00	732,10	554,40	1.286,50	0,00	0,00	5.080,50		
1.2.1.2	ACQUISIZIONI DI IMMOBILIZZAZIONI TECNICHE												
1.2.1.2.01	ACQUISTI IMPIANTI E ATTREZZATURE VARIE	8.000,00	40.000,00	0,00	48.000,00	13.098,00	33.691,95	46.789,95	0,00	0,00	1.210,05		
1.2.1.2.02	PRESTITI TRASF. E MANUT. STRAORDINARI IMPIANTI ATTREZZ. ADEGUAMENTO L. 626/94	2.000,00	40.000,00	40.000,00	2.000,00	0,00	1.908,00	1.908,00	0,00	0,00	92,00		
1.2.1.2.03	ACQUISTO DI AUTOMEZZI	0,00	0,00	0,00	0,00	0,00	0,00	0,00	0,00	0,00	0,00		
1.2.1.2.04	GRANDI MANUTENZIONI AUTOMEZZI	2.000,00	0,00	0,00	2.000,00	0,00	0,00	0,00	0,00	0,00	2.000,00		
	Totale	12.000,00	80.000,00	40.000,00	52.000,00	13.098,00	35.599,95	48.697,95	0,00	0,00	3.302,05		
1.2.1.3	PARTECIPAZIONI E ACQUISTO DI VALORI MOBILIARI												
1.2.1.3.01	ACQUISTO TITOLI EMESSI STATO E ASSIMILABILI	0,00	0,00	0,00	0,00	0,00	0,00	0,00	0,00	0,00	0,00		
1.2.1.3.02	ACQUISTI DI OBBLIGAZIONI	0,00	0,00	0,00	0,00	0,00	0,00	0,00	0,00	0,00	0,00		
	Totale	0,00	0,00	0,00	0,00	0,00	0,00	0,00	0,00	0,00	0,00		
1.2.1.4	CONCESSIONI DI CREDITI E ANTICIPAZIONI												
1.2.1.4.01	VERSAMENTO IN DEPOSITO A CAUZIONALE	370.000,00	118.863,00	0,00	488.863,00	488.862,32	0,00	488.862,32	0,00	0,00	0,68		
1.2.1.4.02	ADEGUAMENTO FONDO INA DIPENDENTI	370.000,00	118.863,00	0,00	488.863,00	488.862,32	0,00	488.862,32	0,00	0,00	0,68		
	Totale	740.000,00	237.726,00	0,00	978.726,00	977.724,64	0,00	978.724,64	0,00	0,00	1.36,36		
1.2.1.5	INDENNITA' DI ANZIANITA' E SIMILARI AL PERSONALE CESSATO DAL SERVIZIO												
1.2.1.5.01	INDENNITA' DI ANZIANITA' AL PERSONALE NON ISCRITTO POLIZZA INA E ADEGUAMENTO TFR	40.000,00	4.000,00	0,00	44.000,00	33.922,11	8.701,66	42.623,77	0,00	0,00	1.376,23		

Graf

XV LEGISLATURA - DISEGNI DI LEGGE E RELAZIONI - DOCUMENTI

PARTE D

PARTE "D" - SITUAZIONE DELLE SPESE AL 31 Dicembre 2005

Rendiconto Finanziario Gestionale

C D I C E	GESTIONE DEI RESIDUI PASSIVI DELL'ESERCIZIO 2004 E PRECEDENTI											TOTALE RESIDUI PASSIVI al 31/12/2005 (9 + 18) -23	
	Consistenza Iniziale				Consistenza Finale				GESTIONE DI CASSA				Diff. rispetto alle previs. (19 - 20) -22
	13	in + 14	in - 15	16 (13 + 14 - 15)	Somme pagate 17	Somme rimaste da pagare 18 (16 - 17)	Previsioni 19	Pagamenti 20	in + (20 - 19) -21	in - (19 - 20) -22			
1.2.1.1.01	0,00	0,00	0,00	0,00	0,00	0,00	0,00	6.367,00	732,10	0,00	5.634,90	554,40	
1.2.1.1.02	0,00	0,00	0,00	0,00	0,00	0,00	0,00	0,00	0,00	0,00	0,00	0,00	
1.2.1.2	0,00	0,00	0,00	0,00	0,00	0,00	0,00	6.367,00	732,10	0,00	5.634,90	554,40	
1.2.1.2.01	2.891,76	0,00	0,00	2.891,76	2.891,76	0,00	0,00	51.000,00	15.989,76	0,00	35.010,24	33.691,95	
1.2.1.2.02	0,00	0,00	0,00	0,00	0,00	0,00	0,00	2.000,00	0,00	0,00	2.000,00	1.908,00	
1.2.1.2.03	0,00	0,00	0,00	0,00	0,00	0,00	0,00	0,00	0,00	0,00	0,00	0,00	
1.2.1.2.04	0,00	0,00	0,00	0,00	0,00	0,00	0,00	2.000,00	0,00	0,00	2.000,00	0,00	
1.2.1.3	2.891,76	0,00	0,00	2.891,76	2.891,76	0,00	0,00	55.000,00	15.989,76	0,00	39.010,24	35.599,95	
1.2.1.3.01	0,00	0,00	0,00	0,00	0,00	0,00	0,00	0,00	0,00	0,00	0,00	0,00	
1.2.1.3.02	0,00	0,00	0,00	0,00	0,00	0,00	0,00	0,00	0,00	0,00	0,00	0,00	
1.2.1.4	0,00	0,00	0,00	0,00	0,00	0,00	0,00	0,00	0,00	0,00	0,00	0,00	
1.2.1.4.01	0,00	0,00	0,00	0,00	0,00	0,00	0,00	0,00	0,00	0,00	0,00	0,00	
1.2.1.4.02	0,00	0,00	0,00	0,00	0,00	0,00	0,00	488.863,00	488.862,32	0,00	0,68	0,00	
1.2.1.5	0,00	0,00	0,00	0,00	0,00	0,00	0,00	488.863,00	488.862,32	0,00	0,68	0,00	
1.2.1.5.01	16.080,32	0,00	0,00	16.080,32	16.080,32	0,00	0,00	74.000,00	50.002,43	0,00	23.997,57	8.701,66	

PARTE B

PARTE "B" - CONTO DELLE SPESE AL 31 Dicembre 2005

		GESTIONE COMPETENZA DELL'ESERCIZIO 2005										Diff. rispetto alle prev.			
		Previsioni					Impegni								
C A P I T O L I		Iniziali		Variazioni		Finali		Pagati		Rimasti da pagare		Totale		Dispon. ad impegnare	
		4	5	6	7	8	9	10	11	12	13	14	15	16	17
DENOMINAZIONI		in +	in -	(4 + 5 - 6)	8	(10 - 8)	10	in + (10 - 7)	in - (7 - 10)						
1.2.1.5.02	INDENNITÀ DI ANZIANITÀ PERSONALE ISCRITTO POLIZZA INA	750.000,00	90.438,00	0,00	840.438,00	639.280,39	201.132,63	840.413,02	0,00	24,98					
	Totale	790.000,00	94.438,00	0,00	884.438,00	673.202,50	209.834,29	883.036,79	0,00	1.401,21					
1.2.2.	ONERI COMUNI														
1.2.2.1	RIMBORSI DI MUTUI														
	Totale	0,00	0,00	0,00	0,00	0,00	0,00	0,00	0,00	0,00					
1.2.2.2	RIMBORSI DI ANTICIPIAZIONI PASSIVE														
1.2.2.2.01	RIMBORSI DI ANTICIPIAZIONI BANCARIE	0,00	0,00	0,00	0,00	0,00	0,00	0,00	0,00	0,00					
	Totale	0,00	0,00	0,00	0,00	0,00	0,00	0,00	0,00	0,00					
1.2.2.3	RIMBORSI DI OBBLIGAZIONI														
	Totale	0,00	0,00	0,00	0,00	0,00	0,00	0,00	0,00	0,00					
1.2.2.4	RESTITUZIONE ALLE GESTIONI AUTONOME DI ANTICIPIAZIONI														
	Totale	0,00	0,00	0,00	0,00	0,00	0,00	0,00	0,00	0,00					
1.2.2.5	ESTINZIONE DEBITI DIVERSI														
	Totale	0,00	0,00	0,00	0,00	0,00	0,00	0,00	0,00	0,00					
1.2.3.	ACCANTONAMENTO PER USCITE FUTURE														
1.2.4.	ACCANTONAMENTO PER RIPRISTINO INVESTIMENTI														
	Totale USCITE IN CONTO CAPITALE	1.178.367,00	293.301,00	40.000,00	1.431.668,00	1.175.894,92	245.988,64	1.421.883,56	0,00	9.784,44					
	TIT. III - GESTIONI SPECIALI														

Gnk

PARTE D

PARTE "D" - SITUAZIONE DELLE SPESE AL 31 Dicembre 2005

Rendiconto Finanziario Gestionale

C O D I C E	GESTIONE DEI RESIDUI PASSIVI DELL'ESERCIZIO 2004 E PRECEDENTI										GESTIONE DI CASSA			TOTALE RESIDUI PASSIVI 31/12/2005 (9 + 18) -23			
	Consistenza iniziale		Variaz. durante l'esercizio		Consistenza finale		Somme pagate		Somme rimaste da pagare		Previsioni		Pagamenti		Diff. rispetto alle previs.		
	13	14	15	16	17	18	19	20	21	22	23	24	25		26	27	28
1.2.1.5.02	18.406,31	0,00	0,00	18.406,31	16.542,30	1.864,01	0,00	0,00	184.615,31	0,00	840.438,00	655.822,69	0,00	184.615,31	0,00	0,00	202.996,64
1.2.2.	34.486,63	0,00	0,00	34.486,63	32.622,62	1.864,01	0,00	0,00	208.612,88	0,00	914.438,00	705.825,12	0,00	208.612,88	0,00	0,00	211.698,30
1.2.2.1																	
1.2.2.2	0,00	0,00	0,00	0,00	0,00	0,00	0,00	0,00	0,00	0,00	0,00	0,00	0,00	0,00	0,00	0,00	0,00
1.2.2.2.01	0,00	0,00	0,00	0,00	0,00	0,00	0,00	0,00	0,00	0,00	0,00	0,00	0,00	0,00	0,00	0,00	0,00
1.2.2.3																	
1.2.2.4																	
1.2.2.5																	
1.2.3.																	
1.2.4.																	
	37.378,39	0,00	0,00	37.378,39	35.514,38	1.864,01	0,00	0,00	253.258,70	0,00	1.464.668,00	1.211.409,30	0,00	253.258,70	0,00	0,00	247.852,65

PARTE B

PARTE "B" - CONTO DELLE SPESE AL 31 Dicembre 2005

Rendiconto Finanziario Gestionale

C O D i C E	GESTIONE COMPETENZA DELL'ESERCIZIO 2005											Diff. rispetto alle prev. Dispon. ad impegnare in + (10 - 7) in - (7 - 10) -12
	CAPITOLI			Previsioni				Impegni				
	3	4	5	6	7	8	9	10	11	12		
	DENOMINAZIONI	Iniziali	in +	in -	Finali (4 + 5 - 6)	Pagati	Rimasti da pagare (10 - 8)	Totale impegni				
1.3.1.	GESTIONI SPECIALI	0.00	0.00	0.00	0.00	0.00	0.00	0.00	0.00	0.00	0.00	0.00
	Totale GESTIONI SPECIALI	0.00	0.00	0.00	0.00	0.00	0.00	0.00	0.00	0.00	0.00	0.00
	TIT. IV - PARTITE DI GIRO											
1.4.1.	USCITE AVENTI NATURA DI PARTITE DI GIRO	2.065.000,00	0,00	0,00	2.065.000,00	1.511.751,99	11.038,24	1.522.790,23			0,00	542.209,77
1.4.1.1	USCITE AVENTI NATURA DI PARTITE DI GIRO	103.000,00	0,00	0,00	103.000,00	25.212,39	236,00	25.448,39			0,00	77.551,61
1.4.1.1.01	VERSAMENTO DI RITENUTE ERARIALI	723.000,00	0,00	0,00	723.000,00	478.617,25	0,55	478.617,80			0,00	244.382,20
1.4.1.1.02	VERSAMENTO DI RITENUTE PREVIDENZIALI E ASSISTENZIALI (INPS-ENDEP-GESCAL)											
1.4.1.1.03	VERSAMENTO RITENUTE PREVIDENZIALI (IRPDAP)											
1.4.1.1.04	VERSAMENTO RITENUTE PREVIDENZIALI (INA)	0,00	0,00	0,00	0,00	0,00	0,00	0,00			0,00	0,00
1.4.1.1.05	VERSAMENTO TRATTENUTE PER CONTO TERZI	200.000,00	0,00	0,00	200.000,00	99.334,70	4.491,33	103.826,03			0,00	96.173,97
1.4.1.1.06	SOMME PAGATE PER CONTO TERZI	2.000,00	0,00	0,00	2.000,00	0,00	0,00	0,00			0,00	2.000,00
1.4.1.1.07	PARTITE IN CONTO SOSPESI-FONDO ECONOMAT	5.000,00	0,00	0,00	5.000,00	5.000,00	0,00	5.000,00			0,00	0,00
	Totale	3.098.000,00	0,00	0,00	3.098.000,00	2.119.916,33	15.766,12	2.135.682,45			0,00	962.317,55
	Totale PARTITE DI GIRO	3.098.000,00	0,00	0,00	3.098.000,00	2.119.916,33	15.766,12	2.135.682,45			0,00	962.317,55

Gefm

PARTE B

PARTE "B" - CONTO DELLE SPESE AL 31 Dicembre 2005

Rendiconto Finanziario Gestionale

GESTIONE COMPETENZA DELL'ESERCIZIO 2005												
C D I C E	C A P I T O L I			Previsioni				Impegni			Diff. rispetto alle prev.	
	3	4	5	in + 5	in - 6	Finali (4 + 5 - 6) 7	Pagati 8	Rimasti da pagare (10 - 8) 9	Totale impegni 10	Dispon. ad impegnare (10 - 7) 11	in - (7 - 10) 12	
	DENOMINAZIONI	Iniziali	in +	in -	Finali	Pagati	Rimasti da	Totale	Dispon. ad	in -		
	RIASSUNTO DELLE SPESE											
	T.I.I. Uscite Correnti	11.515.560,00	566.573,00	287.673,00	11.814.460,00	7.889.329,42	3.207.322,97	11.076.652,39	0,00	737.807,61		
	T.I.I.I Uscite Conto Capitale	1.178.367,00	293.301,00	40.000,00	1.431.668,00	1.175.894,92	245.988,64	1.421.883,56	0,00	9.784,44		
	T.I.I.III Gestioni Speciali	0,00	0,00	0,00	0,00	0,00	0,00	0,00	0,00	0,00		
	T.I.I.IV Uscite Part. Giro	3.098.000,00	0,00	0,00	3.098.000,00	2.119.916,33	15.766,12	2.135.682,45	0,00	962.317,55		
	* TOTALE SPESE	15.791.927,00	859.874,00	307.673,00	16.344.128,00	11.165.140,67	3.469.077,73	14.634.218,40	0,00	1.709.909,60		
	Disavanzo di Amministrazione a.p.	0,00	0,00	0,00	0,00	0,00	0,00	0,00	0,00	0,00		
	** TOTALE GENERALE	15.791.927,00	859.874,00	307.673,00	16.344.128,00	11.165.140,67	3.469.077,73	14.634.218,40	0,00	1.709.909,60		

Sof

PARTE D

PARTE "D" - SITUAZIONE DELLE SPESE AL 31 Dicembre 2005

Rendiconto Finanziario Gestionale

C D I C E	GESTIONE DEI RESIDUI PASSIVI DELL'ESERCIZIO 2004 E PRECEDENTI													TOTALE RESIDUI PASSIVI al 31/12/2005 (9 + 18) -23		
	Consistenza			Variaz. durante l'esercizio			Consistenza Finale		Somme pagate		Somme rimaste da pagare		GESTIONE DI CASSA			
	Iniziale			in +	in -	(13 + 14 - 15)	Finale			Previsioni	Pagamenti	Diff. rispetto alle previs.	in + (20 - 19)		in - (19 - 20)	
	13			14	15	16	17	18	19	20	21	22				
	1.668.381,32	0,00	0,00	0,00	15.019,86	1.653.361,46	1.544.198,31	109.163,15	12.040.207,00	9.413.527,73	199.128,69	2.025.807,96	3.316.486,12			
	37.378,39	0,00	0,00	0,00	0,00	37.378,39	35.514,38	1.864,01	1.464.668,00	1.211.409,30	0,00	253.258,70	247.852,65			
	0,00	0,00	0,00	0,00	0,00	0,00	0,00	0,00	0,00	0,00	0,00	0,00	0,00			
	253.046,33	0,00	0,00	0,14	253.046,19	253.046,19	240.450,67	12.595,52	3.098.000,00	2.360.367,00	0,00	737.633,00	28.361,64			
	1.958.806,04	0,00	0,00	0,00	15.020,00	1.943.786,04	1.820.163,36	123.622,68	16.602.875,00	12.985.304,03	199.128,69	3.816.699,66	3.592.700,41			
	0,00	0,00	0,00	0,00	0,00	0,00	0,00	0,00	0,00	0,00	0,00	0,00	0,00			
	1.958.806,04	0,00	0,00	0,00	15.020,00	1.943.786,04	1.820.163,36	123.622,68	16.602.875,00	12.985.304,03	199.128,69	3.816.699,66	3.592.700,41			



2.3 - CONTO ECONOMICO

	ANNO 2005		ANNO 2004	
	Parziali	Totali	Parziali	Totali
A) VALORE DELLA PRODUZIONE				
1) Proventi e corrispettivi per la produzione delle prestazioni e/o servizi*	10.681.445,24	10.681.445,24	10.891.786,72	10.891.786,72
2) Variazione delle rimanenze dei prodotti in corso di lavorazione, semilavorati e finiti				
3) Variazione dei lavori in corso su ordinazione				
4) Incrementi di immobilizzazioni per lavori interni				
5) Altri ricavi e proventi con separata indicazione dei contributi di competenza dell'esercizio				
Totale valore della produzione (A)	10.681.445,24	10.681.445,24	10.891.786,72	10.891.786,72
B) COSTI DELLA PRODUZIONE				
6) per materie prime, sussidiarie, consumo e merci**	3.294.288,01	3.294.288,01	3.411.105,24	3.411.105,24
7) per servizi**				
8) per godimento beni di terzi**				
9) per il personale**				7.486.997,02
a) salari e stipendi	5.553.381,51	7.508.348,58	5.515.748,73	
b) oneri sociali	1.717.619,88		1.690.722,77	
c) trattamento di fine rapporto				
d) trattamento di quiescenza e simili				
e) altri costi	237.347,19		280.525,52	
10) Ammortamenti e svalutazioni		73.729,80		91.712,74
a) Ammortamento delle immobilizzazioni immateriali				
b) Ammortamento delle immobilizzazioni materiali	73.729,80		91.712,74	
c) Altre svalutazioni delle immobilizzazioni				
d) Svalutazione dei crediti compresi nell'attivo circolante e delle disponibilità liquide				
11) Variazioni delle rimanenze di materie prime, sussidiarie, di consumo e merci				
12) Accantonamenti per rischi				
13) Accantonamenti ai fondi per oneri				
14) Oneri diversi di gestione	274.015,80	274.015,80	281.056,08	281.056,08
Totale Costi (B)	11.150.382,19	11.150.382,19	11.270.871,08	11.270.871,08
DIFF. TRA VALORE E COSTI DELLA PRODUZIONE (A-B)	- 468.936,95	- 468.936,95	- 379.084,36	- 379.084,36
C) PROVENTI E ONERI FINANZIARI				
15) Proventi da partecipazioni				
16) Altri proventi finanziari				
a) di crediti iscritti nelle immobilizzazioni				
b) di titoli iscritti nelle immobilizzazioni che non costituiscono partecipazioni				
c) di titoli iscritti nell'attivo circolante che non costituiscono partecipazioni				
d) proventi diversi dai precedenti	301.127,85	301.127,85	318.318,64	318.318,64
17) Interessi e altri oneri finanziari				
17-bis) Utili e perdite su cambi				
Totale proventi ed oneri finanziari (15+16-17)	301.127,85	301.127,85	318.318,64	318.318,64

2/25



	ANNO 2005		ANNO 2004	
	Parziali	Totali	Parziali	Totali
D) RETTIFICHE DI VALORE DI ATTIVITA' FINANZIARIE				
18) Rivalutazioni:				
a) di partecipazioni				
b) di immobilizzazioni finanziarie				
c) di titoli iscritti nell'attivo circolante				
19) Svalutazioni:		1.046.091,02		101.827,36
a) di partecipazioni				
b) di immobilizzazioni finanziarie	1.046.091,02		101.827,36	
c) di titoli iscritti nell'attivo circolante				
Totale rettifiche di valore	1.046.091,02	1.046.091,02	101.827,36	101.827,36
E) PROVENTI E ONERI STRAORDINARI				
20) Proventi, con separata indicazione delle plusvalenze da alienazioni i cui ricavi non sono iscrivibili al n. 5)	624.225,17	624.225,17		
21) Oneri straordinari, con separata indicazione delle minusvalenze da alienazioni i cui effetti contabili non sono iscrivibili al n. 14)			168.727,19	168.727,19
22) Sopravvenienze attive ed insussistenze del passivo derivanti dalla gestione dei residui	15.020,00	15.020,00	399.853,29	399.853,29
23) Sopravvenienze passive ed insussistenze dell'attivo derivanti dalla gestione dei residui	212.182,19	212.182,19	35.735,26	35.735,26
Totale delle partite straordinarie	427.062,98	427.062,98	195.390,84	195.390,84
Risultato prima delle imposte (A - B + C+ D - E)	- 786.837,14	- 786.837,14	32.797,76	32.797,76
Imposte dell'esercizio				
Disavanzo Economico	- 786.837,14	- 786.837,14	32.797,76	32.797,76

* Entrate correnti depurate dei proventi finanziari: lett.c) e dei proventi straordinari (di natura finanziaria): lett. d)

** Uscite correnti depurate degli oneri finanziari: lett. C) e degli oneri straordinari (di natura finanziaria): lett. d)

Ch



2.4 - QUADRO DI RICLASSIFICAZIONE DEI RISULTATI ECONOMICI

	ANNO 2005	ANNO 2004	+ o -
A. RICAVI	10.681.445,24	10.891.786,72	- 210.341,48
Variazione delle rimanenze di prodotti in corso di lavorazione, semilavorati e finiti lavorazioni in corso su ordinazione			
B. VALORE DELLA PRODUZIONE "TIPICA"	10.681.445,24	10.891.786,72	- 210.341,48
Consumi di materie prime e servizi esterni	3.568.303,81	3.692.161,32	- 123.857,51
C. VALORE AGGIUNTO	7.113.141,43	7.199.625,40	- 86.483,97
Costo del lavoro	7.508.348,58	7.486.997,02	21.351,56
D. MARGINE OPERATIVO LORDO	- 395.207,15	- 287.371,62	- 107.835,53
Ammortamenti	73.729,80	91.712,74	- 17.982,94
Stanziamenti a fondi rischi ed oneri Saldo proventi ed oneri diversi			
E. RISULTATO OPERATIVO	- 468.936,95	- 379.084,36	- 89.852,59
Proventi ed oneri finanziari	301.127,85	318.318,64	- 17.190,79
Rettifiche di valore di attività finanziarie	1.046.091,02	101.827,36	944.263,66
F. RISULTATO PRIMA DEI COMPONENTI STRAORDINARI E DELLE IMPOSTE	1.213.900,12	162.593,08	1.051.307,04
Proventi ed oneri straordinari	427.062,98	195.390,84	231.672,14
G. RISULTATO PRIMA DELLE IMPOSTE	- 786.837,14	32.797,76	- 819.634,90
Imposte di esercizio			
H. AVANZO/DISAVANZO ECONOMICO DEL PERIODO	- 786.837,14	32.797,76	- 819.634,90

97

2.5 - STATO PATRIMONIALE

ATTIVITA'	ANNO 2005	ANNO 2004	PASSIVITA'	ANNO 2005	ANNO 2004
A) CREDITI VERSO LO STATO ED ALTRI ENTI PUBBLICI PER LA PARTECIPAZIONE AL PATRIMONIO INIZIALE					
B) IMMOBILIZZAZIONI			A) PATRIMONIO NETTO	11.258,76	11.258,76
I. <i>Immobilitazioni Immateriali</i>			I. Fondo di dotazione		
1) Costi d'impianto e di ampliamento			II. Riserve obbligatorie e derivanti da leggi		
2) Costi di ricerca, di sviluppo e di pubblicità			III. Riserve di rivalutazione		
3) Diritti di brevetto industriale e diritti di utilizzazione delle opere di ingegno			IV. Contributi a fondo perduto		
4) Concessioni, licenze, marchi e diritti simili			V. Contributi per riporto disavanzi		
5) Avviamento			VI. Riserve statutarie		
6) Immobilizzazioni in corso e acconti			VII. Altre riserve distintamente indicate		
7) Manutenzioni straordinarie e migliorie su beni di terzi			VIII. Avanzi economici portati a nuovo	2.888.098,04	2.855.300,28
8) Altre			IX. Disavanzo economico d'esercizio	786.837,14	32.797,76
Totale			Totale Patrimonio netto (A)	2.112.519,66	2.899.356,80
II. <i>Immobilitazioni materiali</i>			B) CONTRIBUTI IN CONTO CAPITALE		
1) Terreni e fabbricati			1) per contributi a destinazione vincolata		
2) Impianti e macchinari	62.581,87	64.296,98	2) per contributi indistinti per la gestione		
3) Attrezzature industriali e commerciali	177.512,28	198.801,32	3) per contributi in natura		
4) Automezzi e motomezzi		741,20	Totale Contributi in conto capitale (B)		
5) Immobilizzazioni in corso e acconti			C) FONDI PER RISCHI ED ONERI		
6) Diritti reali di godimento	179.036,80	179.036,80	1) per trattamento di quiescenza e obblighi simili		
7) Altri beni	419.130,95	442.876,30	2) per imposte		
Totale			3) per altri rischi ed oneri futuri	6.912.420,69	6.749.366,46
III. <i>Immobilitazioni finanziarie, con separata indicazione, per ciascuna voce dei crediti, degli importi esigibili entro l'esercizio successivo</i>			4) per ripristino investimenti		
1) Partecipazioni in:			Totale Fondi rischi ed oneri futuri (C)	6.912.420,69	6.749.366,46
a) imprese controllate			D) TRATTAMENTO DI FINE RAPPORTO DI LAVORO SUBORDINATO		
b) imprese collegate					

ATTIVITA'		ANNO 2005	ANNO 2004	PASSIVITA'		ANNO 2005	ANNO 2004
c) imprese controllanti d) altre imprese e) altri enti				E) RESIDUI PASSIVI, con separata indicazione, per ciascuna voce, degli importi esigibili oltre l'esercizio successivo			
2) Crediti				1) obbligazioni			
a) verso imprese controllate				2) verso le banche			
b) verso imprese controllate				3) verso altri finanziatori		591.841,36	354.814,07
c) verso lo Stato e altri soggetti pubblici				4) accounti			
d) verso altri				5) debiti verso fornitori			
3) Altri titoli		6.912.420,69	6.749.366,46	6) rappresentati da titoli di credito			
4) Crediti finanziari diversi		3.615,19	3.615,19	7) verso imprese controllate, collegate e controllanti			
Totale		6.916.035,88	6.752.981,65	8) debiti tributari			
Totale Immobilizzazioni (B)		7.335.166,83	7.195.857,95	9) debiti verso istituti di previdenza e sicurezza sociale		2.634.387,12	1.291.715,67
C) ATTIVO CIRCOLARE				10) debiti verso iscritti, soci e terzi per prestazioni dovute		28.361,64	253.046,33
I. Rimanenze				11) debiti verso lo Stato ed altri soggetti pubblici		338.110,29	59.229,97
1) materie prime, sussidiarie e di consumo				12) debiti diversi			
2) prodotti in corso di lavorazione e semilavorati				Totale		3.592.700,41	1.958.806,04
3) lavori in corso				Totale Debiti (E)		3.592.700,41	1.958.806,04
4) prodotti finiti e merci				F) RATEI E RISCONTI			
5) accounti				1) ratei passivi			
Totale				2) risconti passivi			
II. Residui attivi, con separata indicazione, per ciascuna voce, degli importi esigibili oltre l'esercizio successivo				3) aggio su prestiti			
1) crediti verso utenti, clienti, ecc.				4) riserve tecniche			
2) crediti verso iscritti, soci e terzi		1.816.088,36	1.319.805,69	Totale ratei e risconti (D)			
3) crediti verso imprese controllate e collegate							
4) crediti verso lo Stato ed altri soggetti pubblici		150.438,00	97.880,00				
4-bis) crediti tributari							
4-ter) imposte anticipate							
5) crediti verso altri							
Totale		1.966.526,36	1.417.685,69				

ATTIVITA'	ANNO 2005	ANNO 2004	PASSIVITA'	ANNO 2005	ANNO 2004
III. <i>Attività finanziarie che non costituiscono immobilizzazioni</i>					
1) partecipazioni in imprese controllate					
2) partecipazioni in imprese					
3) altre partecipazioni	51,64	51,64			
4) altri titoli					
Totale	51,64	51,64			
IV. <i>Disciplinabilità liquide</i>					
1) depositi bancari e postali	3.315.895,93	2.993.934,02			
2) assegni					
3) denaro e valori in cassa					
Totale	3.315.895,93	2.993.934,02			
Totale attivo circolante (C)	5.282.473,93	4.411.671,35			
D) RATEI E RISCONTI					
1) ratei attivi					
2) risconti attivi					
Totale ratei e risconti (D)					
Totale attivo	12.617.640,76	11.607.529,30	Totale passivo e netto	12.617.640,76	11.607.529,30

2.6 - SITUAZIONE AMMINISTRATIVA AL 31 DICEMBRE 2005

-	Consistenza della cassa all'inizio dell'esercizio 2005		2.993.934,02
-	Riscossioni: in c/competenza in c/residui	12.437.451,85 <u>869.814,09</u>	13.307.265,94
-	Pagamenti: in c/competenza in c/residui	11.165.140,67 <u>1.820.163,36</u>	<u>12.985.304,03</u>
-	Consistenza della cassa alla fine dell'esercizio 2005		3.315.895,93
-	Residui attivi: dell'esercizio 2004 e precedenti dell'esercizio 2005	335.689,41 <u>1.630.836,95</u>	1.966.526,36
-	Residui passivi: dell'esercizio 2004 e precedenti dell'esercizio 2005	123.622,68 <u>3.469.077,73</u>	3.592.700,41
	AVANZO DI AMMINISTRAZIONE		1.689.721,88
	L'utilizzazione dell'avanzo di amministrazione per l'esercizio 2006 risulta così prevista:		
	- Finanziamento della spesa di competenza 2006		393.000,00
	- Parte vincolata Decreto Ministro Economia e Finanze 29/1/2002 Formazione del personale (2003 € 71.075,94) (2004 € 27.324,08) (2005 € 7507,20 + € 980,00) Oneri per i rinnovi contrattuali	183.772,00 106.887,22 <u>1.017.431,00</u>	1.308.090,22
	Parte da finanziare nell'anno 2006		11.368,34
			1.689.721,88

2.7 - NOTA INTEGRATIVA AL BILANCIO AL 31 DICEMBRE 2005

CRITERI DI VALUTAZIONE

Nella predisposizione del rendiconto dell'anno finanziario 2005 sono stati utilizzati gli schemi recati dal Decreto del Presidente della Repubblica 27 febbraio 2003, n. 97, concernente il regolamento relativo all'amministrazione e la contabilità degli enti pubblici di cui alla legge 20 marzo 1975, n. 70.

Tale rendiconto è stato redatto tenendo presente i principi di prudenza e di competenza temporale ed economica.

Il conto di bilancio, il conto economico e lo stato patrimoniale sono stati redatti in base ai principi contabili previsti dal Cap, III del menzionato decreto previdenziale, relativo alle risultanze della gestione economico finanziaria.

Premesso la mancanza delle immobilizzazioni immateriali, le immobilizzazioni materiali sono iscritte nell'attivo dello stato patrimoniale al costo storico di acquisto e rappresentano per l'Istituto un investimento duraturo e strategico.

Le predette immobilizzazioni materiali, costituite dagli impianti e macchinari, dalle attrezzature, dagli automezzi e dagli altri beni, sono esposte nello stato patrimoniale al netto dei fondi di ammortamento.

Le quote di ammortamento imputate al conto economico sono state calcolate avendo riguardo alla residua vita utile dei beni e utilizzando le seguenti aliquote:

- impianti	30%
- mobili e attrezzature	12%
- autovetture	25%

Le disponibilità liquide sono state iscritte al loro valore nominale.

I crediti e i debiti sono stati esposti al loro valore nominale. Per i crediti non essendo prevedibile alcuna perdita non risultano accantonamenti nel fondo rischi.

ILLUSTRAZIONE DELLE VOCI DI BILANCIO**1) CONTO DI BILANCIO**

Il bilancio di previsione iniziale dell'Istituto per l'anno 2005 totalizzava entrate di € 14.933,113,00 ed uscite di € 15.791.927,00 per cui chiudeva con un disavanzo finanziario di competenza di € 858.814,00 che veniva fronteggiato con quota parte del presunto avanzo di amministrazione, tenuto conto della parte vincolata per il finanziamento di specifici interventi.

Nel corso della gestione alle entrate e alle uscite inizialmente previste sono state apportate le variazioni in più e in meno specificate nei prospetti che seguono e distinte per titoli di bilancio.

ENTRATE	PREVISIONI INIZIALI	VARIAZIONI		PREVISIONI DEFINITIVE
		IN AUMENTO	IN DIMINUZIONE	
TITOLO I - ENTRATE CORRENTI	10.985.113,00	30.000,00	187.000,00	10.828.113,00
TITOLO II - ENTRATE IN CONTO CAPITALE	850.000,00	97.805,00	-	947.805,00
TITOLO IV - PARTITE DI GIRO	3.098.000,00	-	-	3.098.000,00
TOTALE ENTRATE	14.933.113,00	127.805,00	187.000,00	14.873.918,00
AVANZO DI AMMINISTRAZIONE utilizzato (1)	858.814,00	611.396,00	-	1.470.210,00
TOTALE GENERALE	15.791.927,00	739.201,00	187.000,00	16.344.128,00

(1) quota dell'avanzo di amministrazione iscritta nel bilancio di previsione.

USCITE	PREVISIONI INIZIALI	VARIAZIONI		PREVISIONI DEFINITIVE
		IN AUMENTO	IN DIMINUIZIONE	
TITOLO I - USCITE CORRENTI	11.515.560,00	566.573,00	267.673,00	11.814.460,00
TITOLO II - USCITE IN CONTO CAPITALE	1.178.367,00	293.301,00	40.000,00	1.431.668,00
TITOLO IV - PARTITE DI GIRO	3.098.000,00	-	-	3.098.000,00
TOTALE GENERALE	15.791.927,00	859.874,00	307.673,00	16.344.128,00

A seguito delle variazioni apportate sia all'entrata che all'uscita l'iniziale disavanzo di € 858.814,00 è venuto a determinarsi in € 1.470.210,00 con un aumento di € 611.396,00 anch'esso finanziato con l'utilizzo dell'avanzo di amministrazione al 31 dicembre 2004.

Al termine della gestione di competenza relativa all'anno 2005 i principali dati del conto del bilancio (previsioni definitive, accertamenti e impegni, riscossioni e pagamenti, residui attivi e passivi) sono riepilogati nelle tabelle seguenti, con l'evidenziazione delle differenze tra le previsioni definitive delle entrate e delle uscite rispetto agli accertamenti ed agli impegni.

ENTRATE	PREVISIONI DEFINITIVE (1)	RISCOSSIONI (2)	RESIDUI ATTIVI (3)	TOTALI ACCERTAMENTI (4= 2+3)	DIFFERENZE (5= 4-1)
TITOLO I - ENTRATE CORRENTI					
Entrate derivanti da trasferimenti correnti.					
Trasferimenti da parte dello Stato	9.726.438,00	9.576.000,00	150.438,00	9.726.000,00	-
Trasferimenti da parte di altri enti	-	60.000,00	-	60.000,00	+ 60.000,00
ALTRE ENTRATE					
Entrate derivanti dalla vendita di beni e dalle prestazioni di servizi	770.000,00	410.769,65	484.237,59	895.007,24	+125.007,24
Redditi e proventi patrimoniali	300,00	121,83	667,41	789,24	+489,24
Poste correttive e compensative di uscite correnti	331.375,00	103.194,34	197.144,27	300.338,61	-31.036,39
Entrate non classificabili in altre voci	-	-	-	-	-
TOTALE ENTRATE CORRENTI	10.828.113,00	10.150.085,82	832.487,27	10.982.573,09	+154.460,00
TITOLO II - ENTRATE IN CONTO CAPITALE	947.805,00	914.143,09	35.890,17	950.033,26	+2.228,26
TITOLO IV - PARTITE DI GIRO	3.098.000,00	1.373.222,94	762.459,51	2.135.682,45	-962.317,55
TOTALE ENTRATE	14.873.918,00	12.437.451,85	1.630.836,95	14.068.288,80	-805.629,20

USCITE	PREVISIONI DEFINITIVE (1)	PAGAMENTI (2)	RESIDUI PASSIVI (3)	TOTALI IMPEGNI (4= 2+3)	ECONOMIE (5= 4-1)
TITOLO I - USCITE CORRENTI					
FUNZIONAMENTO					
Uscite per gli organi dell'Ente	194.800,00	169.603,37	57,60	169.660,97	-25.139,03
Oneri per il personale in attività di servizio	7.572.785,00	4.854.927,12	2.600.466,46	7.455.393,58	-117.391,42
Uscite per l'acquisto di beni di consumo e di servizi	3.558.953,00	2.770.759,46	523.528,55	3.294.288,01	-264.664,99
INTERVENTI DIVERSI	487.922,00	74.039,47	83.270,36	157.309,83	-330.612,17
TOTALE USCITE CORRENTI	11.814.460,00	7.869.329,42	3.207.322,97	11.076.652,39	-737.807,61
TITOLO II - USCITE IN C/CAPITALE					
INVESTIMENTI					
Acquisizione di beni di uso durevole ed opere immobiliari	6.367,00	732,10	554,40	1.286,50	-5.080,50
Acquisizione di immobilizzazioni tecniche	52.000,00	13.098,00	35.599,95	48.697,95	-3.302,05
Concessione di crediti e anticipazioni	488.863,00	488.862,32	-	488.862,32	-0,68
Indennità di anzianità e similari al personale cessato dal servizio	884.438,00	673.202,50	209.834,29	883.036,79	-1.401,21
TOTALE USCITE IN C/CAPITALE	1.431.668,00	1.175.894,92	245.988,64	1.421.883,56	-9.784,44
TITOLO IV - PARTITE DI GIRO	3.098.000,00	2.119.916,33	15.766,12	2.135.682,45	-962.317,55
TOTALE USCITE	16.344.128,00	11.165.140,67	3.469.077,73	14.634.218,40	-1.709.909,60

Come si evince dai dati sopra riportati il disavanzo di competenza al termine della gestione, cioè la differenza tra il totale delle entrate accertate e delle uscite impegnate, ammonta a € 565.929,60.

Segue un prospetto comparativo delle entrate e delle uscite, riferite a tutti i consuntivi del quinquennio 2001-2005 ed ai preventivi 2006-2008, per una visione complessiva delle gestioni.

DESCRIZIONE	PROSPETTO COMPARATIVO ESERCIZI 2000-2007									
	2001	2002	2003	2004	2005	2006	2007	2008		
	(consuntivo)	(consuntivo)	(consuntivo)	(consuntivo)	(consuntivo)	(preventivo) (*)	(preventivo)	(preventivo)	(*)	
ENTRATE										
Entrate correnti	13.807.763,46	12.438.235,16	11.511.640,11	11.210.105,36	10.982.573,09	10.104.766,00	10.306.860,00	10.306.860,00	10.306.860,00	
Entrate in c/capitale	872.475,70	693.212,08	795.769,01	429.350,49	950.033,26	850.000,00	850.000,00	850.000,00	850.000,00	
Entrate in partite di giro	2.398.482,20	2.499.594,56	2.275.206,81	2.165.520,85	2.135.682,45	3.098.000,00	3.098.000,00	3.098.000,00	3.098.000,00	
TOTALE ENTRATE (A)	17.078.721,36	15.631.041,80	14.582.615,93	13.804.976,70	14.068.288,80	14.052.766,00	14.254.860,00	14.254.860,00	14.254.860,00	
SPESE										
Spese correnti	11.863.490,60	12.177.743,73	11.711.000,81	11.179.158,34	11.076.652,39	10.229.766,00	10.940.860,00	10.940.860,00	11.017.293,00	
Spese in c/capitale	2.411.074,34	1.197.500,08	1.702.034,84	730.374,60	1.421.883,56	1.118.000,00	1.173.900,00	1.173.900,00	1.232.595,00	
Spese per partite di giro	2.398.482,20	2.499.594,56	2.275.206,81	2.165.520,85	2.135.682,45	3.098.000,00	3.098.000,00	3.098.000,00	3.098.000,00	
TOTALE SPESE (B)	16.673.047,14	15.874.838,37	15.688.242,46	14.075.053,79	14.634.218,40	14.445.766,00	15.212.760,00	15.212.760,00	15.354.888,00	
AVANZO DI AMM.NE A INIZIO ESERCIZIO	1.516.908,28	3.030.753,03	2.993.079,42	2.358.772,73	2.452.813,67	- 393.000,00	- 957.900,00	- 1.100.028,00		
CANCELLAZIONE RESIDUI ATTIVI E PASSIVI	1.108.170,53	206.122,96	471.319,84	364.118,03	- 197.162,19					
AVANZO O DISAVANZO FINANZIARIO DI COMPETENZA (A-B)	405.674,22	-243.796,57	-1.105.626,53	- 270.077,09	- 565.929,60					
AVANZO DI AMM.NE A FINE ESERCIZIO	3.030.753,03	2.993.079,42	2.358.772,73	2.452.813,67	1.689.721,88					

Note: (*) Proiezione da bilancio di previsione del 2006 deliberato con delibera n. 11 del 27 ottobre 2004 ed approvato con nota 3 febbraio 2005, n. 8619.

(**) Di tale disponibilità è stata utilizzata la quota di € 393.000,00 per la copertura delle spese dell'anno 2006 mentre risulta vincolata la complessiva somma di € 1.308.090,22, di cui € 183.772,00 ai sensi del decreto del Ministro dell'Economia e delle Finanze del 29.11.2002, € 106.887,22 per la copertura degli oneri per la formazione del personale dipendente e € 1.017.431,00 per il finanziamento dei maggiori oneri relativi ai rinnovi contrattuali.

GESTIONE DEI RESIDUI

La gestione dei residui attivi e passivi presenta le seguenti risultanze al termine dell'esercizio 2005.

RESIDUI ATTIVI	
Somme rimaste da riscuotere al 31/12/2004	€ 1.417.685,69
Variazioni in diminuzione	€ 212.182,19
TOTALE	€ 1.205.503,50
Riscossioni	€ 869.814,09
Residui attivi rimasti da riscuotere al 31/12/2005	€ 335.689,41
RESIDUI PASSIVI	
Somme rimaste da pagare al 31/12/2004	€ 1.958.806,04
Variazioni in diminuzione	€ 15.020,00
TOTALE	€ 1.943.786,04
Pagamenti	€ 1.820.163,36
Residui passivi rimasti da pagare al 31/12/2005	€ 123.622,68

Le variazioni in diminuzione alla consistenza dei residui attivi e passivi formeranno oggetto di apposita disposizione da approvare contestualmente alla deliberazione concernente il conto consuntivo 2005.

La variazione in diminuzione dei residui attivi, che ammonta a € 212.182,19 è formata come segue:

CAPITOLO	DENOMINAZIONE	VARIAZIONE
1.1.3.1.01	Proventi per studi ricorrenti	196.300,00
1.1.3.1.02	Proventi per studi non ricorrenti	11.000,00
1.1.3.1.03	Proventi da associazioni o pubblicazioni	3,29
1.1.3.3.01	Recuperi e rimborsi diversi	970,67
1.1.3.3.02	Rimborsi personale comandato	0,10
1.4.1.1.01	Ritenute erariali	11,82
1.4.1.1.03	Ritenute previdenziali (INPDAP)	3.896,28
TOTALE RESIDUI DA CANCELLARE		212.182,19

mentre l'eliminazione dei residui passivi, per un ammontare di € 15.020,00 è così formata:

CAPITOLO	DENOMINAZIONE	VARIAZIONE
1.1.1.2.02	Compensi personale a contratto	7.780,48
1.1.1.2.03	Competenze accessorie personale dipendente	1.983,89
1.1.1.2.06	Trattamento accessorio livelli I° II° III°	0,19
1.1.1.2.07	Formazione del personale	980,00
1.1.1.3.02	Manutenzione e riparazione locali	0,02
1.1.1.3.04	Spese ENEL, riscaldamento ecc.	3.610,99
1.1.1.3.08	Acquisto libri, riviste, giornali ecc.	0,02
1.1.1.3.17	Spese per concorsi	9,30
1.1.1.3.19	Locazione e manutenzione fotocopiatrici	594,95
1.1.1.3.20	Trasporti e fachinaggio	60,00
1.1.2.2.01	Interventi assistenziali al personale	0,02
1.4.1.1.01	Versamento ritenute erariali	0,14
TOTALE RESIDUI PASSIVI DA CANCELLARE		15.020,00

Gli elenchi dei residui attivi e quelli dei residui passivi, distintamente per singole partite, per capitoli di bilancio, per creditori e per debitori, nonché il dettaglio di quelli eliminati, sono riportati negli allegati al presente conto consuntivo.

Si evidenzia che la cancellazione dei **residui attivi**, per un ammontare complessivo di € 212.182,19 , i cui crediti non sono più realizzabili, afferisce a partite non più esigibili.

La cancellazione dei **residui passivi**, per un ammontare complessivo di € 15.020,00, scaturisce da una attenta considerazione delle partite da conservare al bilancio, eliminando quindi tutte le voci i cui debiti non sono più dovuti e/o sostenuti da idonea giustificazione contabile.

SITUAZIONE AMMINISTRATIVA

La situazione amministrativa che rappresenta il complessivo ammontare delle disponibilità finanziarie dell'Ente, si determina al termine dell'esercizio in € 1.689.721,88, come specificato qui di seguito:

Considerazione della cassa allo 01/01/2005 + € **2.993.934,02**

Riscossioni - in c/competenza	€	12.437.451,85
in c/residui	€	869.814,09
Pagamenti - in c/competenza	€	11.165.140,67
in c/residui	€	1.820.163,36

Consistenza della cassa al 31/12/2005 + € **3.315.895,93**

Residui attivi - dell'esercizio 2004 e precedenti	€	335.689,41
dell'esercizio 2005	€	1.630.836,95
Residui passivi - dell'esercizio 2004 e precedenti	€	123.622,68
dell'esercizio 2005	€	3.469.077,73

Avanzo di amministrazione al 31/12/2005 + € **1.689.721,88**

Si segnala che tale disponibilità finanziaria per € 1.689.721,88 risulta insufficiente per € 11.368,34, essendo stata già utilizzata per € 393.000,00 per il finanziamento di parte della spesa dell'anno 2006, per € 183.772,00 è stata accantonata ai sensi del D.M. 29/11/2002 e messa a disposizione del Ministero dell'Economia e delle Finanze, per € 106.887,22 resta destinata alla copertura degli oneri per la formazione del personale dipendente e per € 1.017.431,00 è riservata al finanziamento delle spese per i rinnovi contrattuali.

L'Amministrazione si riserva di finanziare tale eccedenza con apposita variazione da adottarsi nel corso della gestione 2006.

**2) STATO PATRIMONIALE
ATTIVITA'**

La situazione patrimoniale al termine dell'esercizio presenta un patrimonio netto di € 2.112.519,66 con una diminuzione di € 786.837,14 rispetto a quello risultante all'inizio dell'esercizio di € 2.899.356,80 come dimostrato dalle risultanze del conto economico.

Le singole voci dell'attivo e del passivo sono illustrate qui di seguito:

B) - IMMOBILIZZAZIONI

IMMOBILIZZAZIONI MATERIALI.

Le immobilizzazioni materiali sono costituite dagli impianti e macchinari (€ 62.581,87) dalle attrezzature (€ 177.512,28) e dagli altri beni (€ 179.036,80).

Relativamente dagli impianti e macchinari il valore iscritto in bilancio risulta così determinato:		
valore iniziale storico	+	€ 1.922.413,33
acquisto nell'anno 2005	+	€ 48.697,95
valore lordo	+	€ 1.971.111,28
ammortamento	-	€ 1.908.529,41
valore netto	+	€ 62.581,87

Per quanto riguarda le attrezzature la voce considerata in bilancio è stata stabilita come segue:

valore iniziale storico	+	€	2.919.513,47
acquisto nell'anno 2005	+	€	1.286,50
valore lordo		€	2.920.799,97
ammortamento	-	€	2.743.287,69
valore netto	+	€	177.512,28

Relativamente agli automezzi il relativo valore residuale è determinato come appresso:

valore iniziale storico	+	€	65.652,98
acquisti nell'anno 2005		€	----
valore lordo	+	€	65.652,98
ammortamento	-	€	65.652,98
valore netto	+	€	-

Per quanto concerne gli altri beni il relativo valore iscritto in bilancio risulta determinato come segue:

valore iniziale storico	+	€	179.036,80
acquisti nell'anno 2005	+	€	-
VALORE LORDO	+	€	<u>179.036,80</u>
Ammortamento			-
valore netto	+	€	<u>179.036,80</u>

IMMOBILIZZAZIONI FINANZIARIE

Le immobilizzazioni finanziarie per € 6.916.035,88 sono costituite per € 6.912.420,69 dal deposito presso l'INA degli importi dovuti alla data del 31/12/2005 al personale dipendente a titolo di TFR e per € 3.615,19 da depositi cauzionali.

C) - ATTIVO CIRCOLANTE

RESIDUI ATTIVI

I residui attivi al 31 dicembre 2005 per un totale di € 1.966.526,36, che scadono tutti nel corso dell'esercizio successivo, sono rappresentati:

- da crediti verso utenti per	€	1.816.088,36
- da crediti verso lo Stato per	€	150.438,00

Le attività finanziarie per l'importo di € 51,64, sono esclusivamente costituite dal possesso da parte dell'Istituto di alcune cartelle fondiarie che l'ente a dato ordine al Tesoriere di provvedere alla vendita, ma che non risultano ancora vendute per il loro esiguo importo.

DISPONIBILITA' LIQUIDE

Le disponibilità liquide pari a € 3.315.895,93 sono costituite dai depositi in conto corrente presso la Banca d'Italia.

PASSIVITA'**A) PATRIMONIO NETTO**

Il patrimonio netto per € 2.112.519,66 risulta così costituito:

fondo di dotazione	€	11.258,76
avanzi economici portati a nuovo	€	2.888.098,04
disavanzo economico di esercizio	€	786.837,14
TOTALE	€	2.112.519,66

=====

C) FONDO PER RISCHI ED ONERI DIVERSI

Trattasi del fondo liquidazione all'indennità di anzianità considerato per l'importo di € 6.912.420,69 dovuto al 31/12/2005 al personale dipendente a titolo di TFR.

E) RESIDUI PASSIVI

I residui passivi per un totale di € 3.592.700,41 pagabili nel corso dell'anno 2006, si ripartiscono come segue:

- debiti verso i fornitori	€	591.841,36
- debiti verso iscritti	€	2.634.381,12
- debiti verso lo Stato	€	28.361,64
- debiti diversi	€	338.116,29
TOTALE	€	3.592.700,41
		=====

3) CONTO ECONOMICO

Il conto economico dell'esercizio 2005 presenta un disavanzo di € 786.837,14 che evidenzia una diminuzione patrimoniale avutosi per effetto del risultato di esercizio sia a causa della gestione finanziaria sia per le variazioni che hanno registrato i componenti del patrimonio per motivi indipendenti dalla gestione finanziaria. Le voci del predetto conto economico sono illustrate qui di seguito:

A) VALORE DELLA PRODUZIONE

Proventi e corrispettivi per la produzione delle prestazioni e dei servizi.

L'importo di € 10.681.445,24 è costituito per € 9.726.438,00 , del contributo statale, per € 895.007,24 dalle entrate derivanti dalla vendita e dalle prestazioni di servizi e per € 60.000,00 dai contributi erogati da altri enti pubblici.

B) COSTO DELLA PRODUZIONE

I costi della produzione che ammontano a € 11.150.382,19 sono così costituiti:

- per materia prime sussidiarie, consumo e merci	€	3.294.288,01
- per il personale	€	7.508.348,58
- per ammortamento e svalutazione	€	73.729,80
- per oneri diversi di gestione	€	274.015,80

C) PROVENTI E ONERI FINANZIARI

Per un importo di € 301.127,85 sono esclusivamente costituiti dai rimborsi per il personale comandato presso altre amministrazioni statali.

D) RETTIFICHE DI VALORE DI ATTIVITA' FINANZIARIE

Le rettifiche per svalutazioni di immobilizzazioni finanziarie ammontano a € 1.046.091,02 da riferirsi all'adeguamento del fondo INA relativo al TFR del personale dipendente.

E) PROVENTI E ONERI STRAORDINARI

Gli oneri straordinari che sono riportati per un importo di € 427.062,98 fanno riferimento:

- agli oneri straordinari (titoli di credito INA)	+	€	624.225,17
- alla eliminazione di residui attivi	-	€	212.182,19
- alla eliminazione di residui passivi	+	€	15.020,00

Per quanto concerne il personale impegnato nelle attività dell'Istituto si segnala che ai sensi dell'art. 1, comma 93 della legge 31.1/2004 (Legge finanziaria 2005) è stata stabilita, con la disposizione previdenziale n. 24/2005 del 27 aprile 2005 la nuova pianta organica dell'ISAE secondo le disposizioni recate dalla menzionata disposizione legislativa.

Con la nuova pianta organica dell'Istituto la dotazione complessiva del personale viene stabilita il 141 unità così ripartita:

- ricercatori	47
- tecnologi	16
PERSONALE AMMINISTRATIVO	
- dirigente amministrativo	1
Totale	64
- collaboratore	21
- funzionario amministrativo	2
- collaboratore amministrativo	28
- operatore tecnico	12
- operatore amministrativo	7
- ausiliario tecnico	7
TOTALE	141

Al 1/1/2005 risultavano in servizio complessivamente 132 unità di personale di cui 56 unità di ricercatori e tecnologi, e 76 unità di personale amministrativo.

Nel corso del 2005 sono cessate dal servizio n. 8 unità, a fronte delle quali non è stato possibile procedere a nuove assunzioni a causa del blocco del turn over.

Pertanto la politica del personale, e quindi di programmazione dei fabbisogni, è stata orientata al proseguimento dei seguenti obiettivi:

- blocco del turn over del personale in livelli
- avvio di un processo di riqualificazione del personale.

Relativamente alla formazione de personale sia di ricerca che amministrativo, nel corso del 2005 sono stati impegnati per i corsi di formazione € 46.252,70, di cui € 21.253,52 per i ricercatori e tecnologi, e € 24.999,18 per il personale di livelli.



ISTITUTO DI STUDI E ANALISI ECONOMICA

3 – Allegati

Anno 2005



ISTITUTO DI STUDI E ANALISI ECONOMICA

3.1 Riconciliazione della situazione di Cassa

Anno 2005

RICONCILIAZIONE DELLA SITUAZIONE DI CASSA AL 31 DICEMBRE 2005	
CONTABILITA'	ISAE
CONTABILITA' TESORERIA DELLO STATO	
Cassa al 31.12.2004	2.993.934,02
Reversali emesse (n.659) (Distinta n°136 - all.1)	13.307.265,94
Mandati emessi (n.1619) (Distinta n°136 - all.1)	-12.985.304,03
TOTALE SITUAZIONE CASSA	3.315.895,93
CONTABILITA' TESORIERE B.N.I. C/218970 c/c ordinario	
Risc. effettuati dal Tesoriere non contabilizzati nella Cont. Speciale	510,00
Pag. effettuati dal Tesoriere non contabilizzati nella Cont. Speciale	-7.636,57
Movimenti sistemati in B.I. il 16/01/2006	153.506,85
	<u>146.380,28</u>
TOTALE A SALDO	1.710.086,68
CONTABILITA' TESORIERE B.N.I. C/218970 c/c ordinario	
Risc. effettuati dal Tesoriere non contabilizzati nella Cont. Speciale	510,00
Pag. effettuati dal Tesoriere non contabilizzati nella Cont. Speciale	-7.636,57
Movimenti sistemati in B.I. il 16/01/2006	153.506,85
	<u>146.380,28</u>
TOTALE A SALDO	1.710.086,68



Istituto
di Studi e Analisi Economica
Piazza dell'Indipendenza, 4 - 00185 Roma
C.F./PIVA 05673581004
Tel. 06.444821 - Fax 06.44482619

DISTINTA N. 136

N. DEL C/C 218970 ESERCIZIO FINANZIARIO 2005

DISTINTA DEGLI ORDINATIVI FINANZIARI CHE SI TRASMETTONO AL TESORIERE :

BANCA NAZIONALE DEL LAVORO - VIA S. NICOLA DA TOLENTINO, 67 - ROMA -

M A N D A T I

R E V E R S A L I

Numero	Importo	Capitolo R	Numero	Importo	Capitolo R
1615	1.417,40	111210	649	323,00	141101
1616	2,58	112302	650	85,00	141102
1617	1.416,41	111210	651	2,40	141102
1618	2,58	112302	652	323,01	141101
1619	1.416,42	111210	653	85,00	141102
	0,00		654	2,40	141102
	0,00		655	323,02	141101
	0,00		656	85,00	141102
	0,00		657	2,40	141102
	0,00		658	15.905,65	113101
	0,00		659	14.985,10	113101 R

4.255,39 TOTALE

32.121,98 TOTALE


12.981.048,64 RIPORTO

13.275.143,96 RIPORTO

+ 12.985.304,03 TOT. PROGR.

+ 13.307.265,94 TOT. PROGR.

Roma, 23/12/2005

Firma dell'Economo
Cassiere

705

MOD. 3336/AUT. (TWBA090) B.N.L. - SERVIZI DI TESORERIA E CASSA DATA 02/01/2006 PAGINA 5

BANCA NAZIONALE DEL LAVORO
DIPENDENZA ROMA TESOR.
SERVIZIO DI TESORERIA

006382 QUADRO DI RACCORDO
ESERCIZIO FINANZIARIO 2005 ENTE 002466
IST. STUDI ANALISI ECONOMICA ISAE
PIAZZA INDIPENDENZA 4
ROMA RM (00185)

E N T R A T E

ELENCO SOSPESI IN ATTESA DI ORDINATIVO DI RISCOSSIONE

SOSPESO	IMPORTO SOSPE	DATA APERTURA	IMPORTO REGOLATO	GG.	DATA ULTIMO AVVISO	IMPORTO DA REGOLARE
315200400008785459 SPORT.MITT.030669/12798	130,65	01/03/2004	0,00	669	CAUSALE 7060088157 PAYMENT EC.MARTELLI BIANCA MA RIA GOUV BRU 1	130,65
315200400046308436 SPORT.MITT.05164/01405	1.100,00	28/12/2004	0,00	367	CAUSALE n.1 abbonamento 2005 codice 60	1.100,00
315200500003134273 SPORT.MITT.01005/03382	0,01	20/01/2005	0,00	344	CAUSALE PER DIFF. TRA MAND. N. 18 E 17 E DIST. N. 542348	0,01
315200500003726647 SPORT.MITT.01005/03382	0,05	20/01/2005	0,00	344	CAUSALE DIFF. TRA DIST. N. 542347 E MAND. N. 3/5/16/15	0,05
315200500004087969 SPORT.MITT.01030/03204	660,00	26/01/2005	0,00	338	CAUSALE CCC-ALTRI ACCREDITI PUBBLICAZIONI 2005 CNA SIG.CARLO CA	660,00
315200500004489164 SPORT.MITT.06385/02404	1.450,00	26/01/2005	0,00	338	CAUSALE ABBONAMENTI 2005 COME DA RICHIESTA	1.450,00
315200500009114031 SPORT.MITT.01005/03382	38.833,26	08/03/2005	0,00	297	CAUSALE COMPENSI ONERI PREVIDENZIALI	38.833,26
315200500012502549 SPORT.MITT.01000/03251	15.000,00	07/04/2005	0,00	267	CAUSALE DETTAGLIO DEI DOCUMENTI ANNO NUMERO DOC.FORN. IMPORTO 2	15.000,00
315200500017291951 SPORT.MITT.01005/03382	0,15	12/05/2005	0,00	232	CAUSALE DIFFERENZA FRA MAND. 389/391/401/417 E DISTINTA N. 1593	0,15
315200500021506053 SPORT.MITT.01005/03382	0,14	15/06/2005	0,00	198	CAUSALE DIFF. DISTINTA 193802 DEL 20/5/05 CPDEL MAGGIO 05 E MAN	0,14
315200500029651441 SPORT.MITT.02008/01051	10.000,00	19/08/2005	0,00	133	CAUSALE VERSAMENTO CONTRIBUTO CONVENZIONEISAE-IRES-IRPET -MAND.	10.000,00
315200500030178360 SPORT.MITT.01000/03246	902,21	24/08/2005	0,00	128	CAUSALE POS 396934 5.X.85/	902,21
107200500000376100 SPORT.MITT.009800	200,00	29/09/2005	0,00	92	CC CAUSALE B.MIF	200,00
315200500036451314 SPORT.MITT.01005/03382	0,03	17/10/2005	0,00	74	CAUSALE DIFFERENZA SU MAND.1144 PAG.TASSE	0,03
315200500036451316 SPORT.MITT.01005/03382	0,06	17/10/2005	0,00	74	CAUSALE DIFFERENZA SU MANDATI 1157PAG.TASSE	0,06
107200500000436574 SPORT.MITT.009800	150,00	11/11/2005	0,00	49	MA CAUSALE B.MIF	150,00

150,00 *SoK*

0V-3869809877061

49

B.MIF

MA CAUSALE /DE54500800000479921500

107200500000376100

SPORT.MITT.009800

MOD. 3336/AUT. (TWBA090)	B.N.L. - SERVIZI DI TESORERIA E CASSA	DATA 02/01/2006	PAGINA 6			
BANCA NAZIONALE DEL LAVORO DIPENDENZA ROMA TESOR. SERVIZIO DI TESORERIA	006382	QUADRO DI RACCORDO ESERCIZIO FINANZIARIO 2005	IST. STUDI ANALISI ECONOMICA ISAE PIAZZA INDIPENDENZA 4 ROMA RM (00185)			
E N T R A T E -----						
ELENCO SOSPEI IN ATTESA DI ORDINATIVO DI RISCOSSIONE						
SOSPESO	IMPORTO SOSPESO	DATA APERTURA	IMPORTO REGOLATO	GG.	DATA ULTIMO AVVISO	IMPORTO DA REGOLARE
10720050000436577 SPORT.MITT.009800	150,00	11/11/2005	X CAUSALE	49	OV-3869809877758	150,00
315200500040581259 SPORT.MITT.01005/03382	0,06	22/11/2005	CAUSALE	38	DIFFERENZA SU MAND.1213 1230 DEL 15 11 PAG.TASSE DEL 15	0,06
10720050000454067 SPORT.MITT.006300	50,00	24/11/2005	CAUSALE	36	GLOBAL	50,00
315200500041291876 SPORT.MITT.05584/01633	240,00	25/11/2005	VIOL CAUSALE	35	N. 4026 25.10.05	240,00
315200500041609864 SPORT.MITT.01005/03382	28.772,54	01/12/2005	CAUSALE	29	AMBIENTE-RIMB. COMPONENTI COMM.	28.772,54
315200500043115988 SPORT.MITT.03069/09706	586,85	09/12/2005	CAUSALE	21	7070372713MARGARINI MARCO 01005-03382-BNLIITR R GOUV BR	586,85
315200500043116012 SPORT.MITT.03069/09706	586,85	09/12/2005	CAUSALE	21	7070372695MARTELLI BIANCA MARIA X-01005-03382 -BNLIITR	586,85
107200500000474110 SPORT.MITT.009800	3.500,00	09/12/2005	AT CAUSALE	21	B.MIF	3.500,00
315200500043629168 SPORT.MITT.01005/03382	0,06	12/12/2005	CAUSALE	18	RISCONTRATA SUI MAND 1408 E 1407 PAGAMENTO TASSE	0,06
315200500043682388 SPORT.MITT.03069/09527	134,28	13/12/2005	CAUSALE	17	RIMB SPESE DR MARCO MARGARINI PER PARTECIP PRESENTIZIONE	134,28
315200500044311718 SPORT.MITT.01005/03382	15.952,91	19/12/2005	CAUSALE	11	RIMBORSO ONERI STIPENDIALI	15.952,91
315200500045037536 SPORT.MITT.03002/03260	200,00	21/12/2005	CAUSALE	9	VS.FATTURA 4046-2005	200,00
315200550024890752 SPORT.MITT.01005/03298	560,00	21/12/2005	CAUSALE	9	ORDINANTE BNLAAPPROVATO DA BALDUCCI CLAUDIA IL 12 12 200	560,00
42720050000053415 SPORT.MITT.006300	60,00	23/12/2005	CAUSALE	7	ASS.VERSAMENTO	60,00
315200500044890144 SPORT.MITT.01000/03220	14.400,00	23/12/2005	CAUSALE	7	*BENEF* N. 30 1285 CONVENZIONE- **ISAE- PAG. II CORRISP	14.400,00
315200500036638523 SPORT.MITT.02008/03244	150,00	29/12/2005	CAUSALE	1	M 1433 RIMB QUOTA ISCR XX CONV AIEL M 1433 RIMB QUOTA I	150,00

MOD. 3336/AUT. (TWBA090) B.N.L. - SERVIZI DI TESORERIA E CASSA DATA 02/01/2006 PAGINA 7

BANCA NAZIONALE DEL LAVORO
 DIPENDENZA ROMA TESOR.
 SERVIZIO DI TESORERIA
 006382 QUADRO DI RACCORDO ENTE 002466 IST STUDI ANALISI ECONOMICA ISAE
 ESERCIZIO FINANZIARIO 2005 ROMA PIAZZA INDIPENDENZA 4 RM (00185)

E N T R A T E

ELENCO SOSPESI IN ATTESA DI ORDINATIVO DI RISCOSSIONE

SOSPESO	IMPORTO SOSPESO	DATA APERTURA	IMPORTO REGOLATO	GG.	DATA ULTIMO AVVISO	IMPORTO DA REGOLARE
315200500045852180 SPORT.MITT.06055/02600 ORDINANTE CONFINDUSTRIA MARCHE	360,00	29/12/2005	0,00	1	CAUSALE S.DO FATT. N.4039 DEL 23.11.05	360,00
TOTALE :						X 134.130,11

MOD. 3336/AUT. (TWBA090)		B.N.L. - SERVIZI DI TESORERIA E CASSA		DATA 02/01/2006	PAGINA	8
BANCA NAZIONALE DEL LAVORO DIPENDENZA ROMA TESOR. SERVIZIO DI TESORERIA		006382	QUADRO DI RACCORDO ESERCIZIO FINANZIARIO 2005	ENTE 002466	IST. STUDI ANALISI ECONOMICA ISAE PIAZZA INDIPENDENZA 4 ROMA	RM (00185)
U S C I T E						

ELENCO SOSPESI IN ATTESA DI ORDINATIVO DI PAGAMENTO						
SOSPESO	IMPORTO SOSPESO	DATA APERTURA	IMPORTO REGOLATO	GG.	DATA ULTIMO AVVISO	IMPORTO DA REGOLARE
205200500000118067 SPORT.MITT.009800	5.352,92	29/03/2005	0,00	276	CAUSALE 063820000015209 A.C.E.A UT.506932106	5.352,92
205200500000118068 SPORT.MITT.009800	6.997,31	29/03/2005	0,00	276	CAUSALE 063820000015210 A.C.E.A UT.506932106	6.997,31
205200500000140073 SPORT.MITT.009800	3.557,79	13/04/2005	0,00	261	CAUSALE 063820000015304 A.C.E.A UT.506932106	3.557,79
205200500000140072 SPORT.MITT.009800	3.563,36	13/04/2005	0,00	261	CAUSALE 063820000015303 A.C.E.A UT.506932106	3.563,36
205200500000140071 SPORT.MITT.009800	3.857,03	13/04/2005	0,00	261	CAUSALE 063820000015302 A.C.E.A UT.506932106	3.857,03
205200500000140069 SPORT.MITT.009800	4.422,98	13/04/2005	0,00	261	CAUSALE 063820000015300 A.C.E.A UT.506932106	4.422,98
205200500000140070 SPORT.MITT.009800	5.392,66	13/04/2005	0,00	261	CAUSALE 063820000015301 A.C.E.A UT.506932106	5.392,66
315200500014002547 SPORT.MITT.01005/03382	0,01	18/04/2005	0,00	256	CAUSALE DIFFERENZA SU PAGAMENTO CPDEL MARZO 2005 TYRA MAND. 25	0,01
315200500021232079 SPORT.MITT.01005/03382	2.800,00	13/06/2005	0,00	200	CAUSALE VS.LETT.PROT.2301 DEL 13 06 05 BONESTERO	2.800,00
425200500000001054 SPORT.MITT.006382	21,00	14/06/2005	0,00	199	CAUSALE GIRO DA CONTO ANTICIPAZIONE PER SPESE RIFERIMENTO DISPO	21,00
315200500011931837 SPORT.MITT.01005/03382	1.395,00	21/06/2005	0,00	192	CAUSALE VS. DEL 17 06 05 PROT. 2362	1.395,00
315200500011931836 SPORT.MITT.01005/03382	13.942,00	21/06/2005	0,00	192	CAUSALE VS. DEL 17 06 05 PROT. 2362	13.942,00
205200500000268115 SPORT.MITT.009800	0,75	30/06/2005	0,00	183	CAUSALE COMM. NON APPLICATE AI RID ADDEB.DAL 9/05 AL 13/06	0,75
315200500026579319 SPORT.MITT.01005/03382	16.718,00	20/07/2005	0,00	163	CAUSALE VS. LETTERA DI PROTOCOLLO N.2715 DEL 18 LUGLIO 2005 A F	16.718,00
109200500000286049 SPORT.MITT.006300	13.632,57	26/07/2005	0,00	157	CAUSALE LETT.12072005	13.632,57
315200500028980383 SPORT.MITT.01005/03382	0,01	08/08/2005	0,00	144	CAUSALE DIFF. TRA DIST. 282957 E MAND.895/897/924/908	0,01

MOD. 3336/AUT. (TWBA090) B.N.L. - SERVIZI DI TESORERIA E CASSA DATA 02/01/2006 PAGINA 9

BANCA NAZIONALE DEL LAVORO QUADRO DI RACCORDO ENTE 002466 IST STUDI ANALISI ECONOMICA ISAE
 DIPENDENZA ROMA TESOR. ESERCIZIO FINANZIARIO 2005 PIAZZA INDIPENDENZA 4 RM (00185)
 SERVIZIO DI TESORERIA ROMA

U S C I T E

ELENCO SOSPESI IN ATTESA DI ORDINATIVO DI PAGAMENTO

SOSPESO	IMPORTO SOSPESO	DATA APERTURA	IMPORTO REGOLATO	GG.	DATA ULTIMO AVVISO	IMPORTO DA REGOLARE
315200550016237880 SPORT.MITT.01005/03382	1.394,00	18/08/2005	0,00	134	DEL 01 08 05 PROT. 2884	1.394,00
ORDINANTE GIAMBONI LUIGI, GRANATA VALERIA			CAUSALE VS.			
315200550016237879 SPORT.MITT.01005/03382	13.945,00	18/08/2005	0,00	134	DEL 01 08 05 PROT. 2884	13.945,00
ORDINANTE IST.STUDI ANALISI ECONOMICA ISAE			CAUSALE VS.			
315200550016237882 SPORT.MITT.01005/03382	91.226,00	18/08/2005	0,00	134	DEL 01 08 05 PROT. 2883	91.226,00
ORDINANTE IST.STUDI ANALISI ECONOMICA ISAE			CAUSALE VS.			
315200550016237881 SPORT.MITT.01005/03382	142.543,00	18/08/2005	0,00	134	DEL 01 08 05 PROT. 2883	142.543,00
ORDINANTE IST.STUDI ANALISI ECONOMICA ISAE			CAUSALE VS.			
315200500032442882 SPORT.MITT.01005/03382	0,55	15/09/2005	0,00	106	DIFF.SU MAND.1009 1024 PAG TASSE	0,55
ORDINANTE PRESSO LA TESORERIA PROVINCIALE			CAUSALE			
42620050000047784 SPORT.MITT.006382	5.299,97	19/09/2005	0,00	102	CAUSALE RIF.LET.16.9 PROT.N.3261	5.299,97
ORDINANTE GORDIANI FRANCO E CHIARA E CLAUDIA			CAUSALE			
109200500000360123 SPORT.MITT.006300	6.278,79	19/09/2005	0,00	102	CAUSALE RIF.LET.16.9 PROT.N.3261	6.278,79
ORDINANTE OXFORD ECONOMIC FORECASTING LTD			CAUSALE		0V-3864106381034	
315200550018017013 SPORT.MITT.01005/03382	1.395,00	20/09/2005	0,00	101	DEL 15 09 05 CPL 000001533800	1.395,00
ORDINANTE GIAMBONI LUIGI, GRANATA VALERIA			CAUSALE VS.			
315200550018017012 SPORT.MITT.01005/03382	13.943,00	20/09/2005	0,00	101	DEL 15 09 05 CPL 000001533800	13.943,00
ORDINANTE IST.STUDI ANALISI ECONOMICA ISAE			CAUSALE VS.			
315200550018017011 SPORT.MITT.01005/03382	97.947,00	20/09/2005	0,00	101	DEL 15 09 05 CPL 000024575200	97.947,00
ORDINANTE IST.STUDI ANALISI ECONOMICA ISAE			CAUSALE VS.			
315200550018017010 SPORT.MITT.01005/03382	147.805,00	20/09/2005	0,00	101	DEL 15 09 05 CPL 000024575200	147.805,00
ORDINANTE IST.STUDI ANALISI ECONOMICA ISAE			CAUSALE VS.			
315200550020184707 SPORT.MITT.01005/03382	1.394,00	20/10/2005	0,00	71	DEL 14 10 05 PROT. 3703	1.394,00
ORDINANTE GIAMBONI LUIGI, GRANATA VALERIA			CAUSALE VS.			
315200550020184706 SPORT.MITT.01005/03382	11.153,00	20/10/2005	0,00	71	DEL 14 10 05 PROT. 3703	11.153,00
ORDINANTE IST.STUDI ANALISI ECONOMICA ISAE			CAUSALE VS.			
315200550020184710 SPORT.MITT.01005/03382	93.641,00	20/10/2005	0,00	71	DEL 14 10 05 PROT. 3701	93.641,00
ORDINANTE IST.STUDI ANALISI ECONOMICA ISAE			CAUSALE VS.			
315200550020184709 SPORT.MITT.01005/03382	146.409,00	20/10/2005	0,00	71	DEL 14 10 05 PROT. 3701	146.409,00
ORDINANTE IST.STUDI ANALISI ECONOMICA ISAE			CAUSALE VS.			
205200500000420093 SPORT.MITT.009800	5.290,00	31/10/2005	0,00	60	CAUSALE 063820000016840 DINERS C D. 70248405673581004	5.290,00
ORDINANTE			CAUSALE			

MOD. 3336/AUT. (TWBA090) B.N.L. - SERVIZI DI TESORERIA E CASSA
 BANCA NAZIONALE DEL LAVORO QUADRO DI RACCORDO ENTE 002466 IST. STUDI ANALISI ECONOMICA ISAE
 DIPENDENZA ROMA TESOR. ESERCIZIO FINANZIARIO 2005 PIAZZA INDIPENDENZA 4 ROMA (00185)
 SERVIZIO DI TESORERIA

U S C I T E

ELENCO SOSPESE IN ATTESA DI ORDINATIVO DI PAGAMENTO

SOSPESO	IMPORTO SOSPESE	DATA APERTURA	IMPORTO REGOLATO	GG.	DATA ULTIMO AVVISO	IMPORTO DA REGOLARE
315200500040342659 SPORT.MITT.01005/03382	0,01	15/11/2005	CAUSALE ^{0,00}	45	1212/1218/1220/1229	PAG.CPDEL E DISTINTA N. 0,01
315200550022071064 SPORT.MITT.01005/03382	1.394,00	18/11/2005	CAUSALE ^{0,00}	42	DEL 16 11 05	PROT. 4068 1.394,00
315200550022071063 SPORT.MITT.01005/03382	11.156,00	18/11/2005	CAUSALE ^{0,00}	42	DEL 16 11 05	PROT. 4068 11.156,00
315200550022071067 SPORT.MITT.01005/03382	135.070,00	18/11/2005	CAUSALE ^{0,00}	42	DEL 16 11 05	PROT. 4066 135.070,00
315200550022071066 SPORT.MITT.01005/03382	219.936,00	18/11/2005	CAUSALE ^{0,00}	42	DEL 16 11 05	PROT. 4066 219.936,00
315200550024271000 SPORT.MITT.01005/03382	1.395,00	14/12/2005	CAUSALE ^{0,00}	16	DEL 12 12 05	PROT. 4400 1.395,00
315200550024270999 SPORT.MITT.01005/03382	11.155,00	14/12/2005	CAUSALE ^{0,00}	16	DEL 12 12 05	PROT. 4400 11.155,00
315200550024271002 SPORT.MITT.01005/03382	180.547,00	14/12/2005	CAUSALE ^{0,00}	16	DEL 12 12 05	PROT. 4399 180.547,00
315200550024271001 SPORT.MITT.01005/03382	285.944,00	14/12/2005	CAUSALE ^{0,00}	16	DEL 12 12 05	PROT. 4399 285.944,00
20520050000486067 SPORT.MITT.009800	3.995,05	19/12/2005	CAUSALE ^{0,00}	11	063820000017337	A.C.E.A UT.506932106 3.995,05
20520050000486064 SPORT.MITT.009800	3.995,99	19/12/2005	CAUSALE ^{0,00}	11	063820000017334	A.C.E.A UT.506932106 3.995,99
20520050000486068 SPORT.MITT.009800	4.840,01	19/12/2005	CAUSALE ^{0,00}	11	063820000017338	A.C.E.A UT.506932106 4.840,01
20520050000486065 SPORT.MITT.009800	5.412,34	19/12/2005	CAUSALE ^{0,00}	11	063820000017335	A.C.E.A UT.506932106 5.412,34
20520050000486066 SPORT.MITT.009800	6.144,69	19/12/2005	CAUSALE ^{0,00}	11	063820000017336	A.C.E.A UT.506932106 6.144,69
10920050000502197 SPORT.MITT.006300	2.563,57	30/12/2005	CAUSALE ^{0,00}	0	0V-3874506325014	2.563,57
20520050000502155 SPORT.MITT.009800	5.073,00	30/12/2005	CAUSALE ^{0,00}	0	063820000017424	DINERS C D. 70248405673581004 5.073,00
TOTALE :						1.739.939,36

MOD.56 T (T.U.)
Pag. 516

BANCA D'ITALIA
Tesoreria dello Stato
Sezione di Roma

MOVIMENTI DEL SC/FRUTTIFERO E SC/INFRUTTIFERO RELATIVI AL MESE DI DICEMBRE 2005

ENTE: 0158788 ISTIT. STUDI E ANAL. ECON. - ISAE

GG DATA	SEZ. CODICI	ENTRATE	USCITE	USCITE
CC TRASMISS.	INIZ. TRAN. CAUS.	SC/FRUTTIFERO	SC/FRUTTIFERO	SC/INFRUTTIFERO
				(1)

DISPONIBILITA' AL 30.12.2005 : 1.563.706,40

TOTALI SC/FRUTTIFERO 0,00

0,00

TOTALI SC/INFRUTTIFERO

182.872,89

1.838.786,01



Rif. Interni: 301205.A.63999488J.D1.6382.218970
01RP00.T0000.V0000.R6382.0055256.0041141.001.0301.001

Conto Corrente

c/corrente ordinario
Foglio n. 11

n. 218970

Lista Movimenti				
Data	Valuta	Descrizione Operazioni	Dare	Avere
28/12	28/12/05	Bonifico a Vostro favore del 28.12.05 rif. Sospeso 42720050000053415 da O/C ISAE		60,00
28/12	28/12/05	Reversali di incasso del 28.12.05 n. 00000000000656 da IST.STUDI ANALISI ECONOMICA ISAE		85,00
28/12	28/12/05	Reversali di incasso del 28.12.05 n. 00000000000655 da IST.STUDI ANALISI ECONOMICA ISAE		323,02
28/12	28/12/05	Storno scrittura		1.006,00
28/12	27/12/05	Giroconto		11.775,22
28/12	28/12/05	Mandati di pagamento del 28.12.05 n. 00000000001619 fav. A DIVERSI	1.416,42	
29/12	15/12/05	Storno scrittura		150,00
29/12	29/12/05	Bonifico a Vostro favore del 20.12.05 rif. Sospeso TESORERIA 315200500045852180 da CONFINDUS		360,00
29/12	28/12/05	Giroconto		2.419,00
30/12	30/12/05	Addebito preautorizzato a favore DINERS CLUB D'ITALIA S rif. n. 70248405673581004	5.073,00	
30/12	29/12/05	Giroconto	510,00	
30/12	28/12/05	Bonifico sull'estero fav. ECONOMETRIC MODELING & COMPUT per CTV DI USD 3000,00 A 1,18600	2.563,57	
31/12		Saldo finale	7.636,57	

S. E. & O.

BANCA NAZIONALE DEL LAVORO SpA

A.T.L. - Tesoreria
Via San Nicola da Tolentino, 67
00187 Roma

Roma, 28 dicembre 2005

Spett.le
BANCA D'ITALIA
Tesoreria Provinciale dello Stato
Sezione di Roma
00100 ROMA

Oggetto: Euro 153.506,85 erroneamente accreditate sulla contabilità speciale n. 99705 intestata al CONSORZIO CANALE MI.CR.PO Anzichè sulla contabilità speciale n. 158788 int. ISAE-ISTITUTO STUDI E ANALISI ECONOMICA

Dall'esame del Vostro mod. 3 Tesun al 21.12.2005 ci risulta una discordanza, con la nostra contabilità, di euro 153.506,85.

Da ricerche effettuate, ci risulta che l'importo sopra indicato, si riferisce al saldo positivo dell'I.S.A.E. regolarmente sbilanciato con mod. 62 s.c. in data 20/12/2005.

Il predetto importo risulterebbe accreditato sulla contabilità speciale del Consorzio Canale MI.CR.PO anziché all'esatto beneficiario I.S.A.E.

Vi preghiamo effettuare i dovuti controlli ed eventualmente procedere alla necessaria sistemazione.

Vi ringraziamo per la gentile collaborazione e con l'occasione porgiamo distinti saluti.

BANCA NAZIONALE DEL LAVORO S.P.A.
Area Territoriale Lazio Tesoreria

All. n. mod- 62 S.C.

S. P.



Rif. interni: 301205.A.63999488J.01.6382.218970
01RPO0.T0000.V0000.R6382.0055256.0041141.001.0301.001

Conto Corrente

c/corrente ordinario
Foglio n. 3

n. 218970

Lista Movimenti				
Data	Valuta	Descrizione Operazioni	Dare	Avere
12/12	12/12/05	Mandati di pagamento del 12.12.05 n. 0000000001418 fav. NEOS BANCA	435,00	
12/12	12/12/05	Mandati di pagamento del 12.12.05 n. DIVERSI fav. INPDAP GESTIONE EX ENPDEP	563,53	
12/12	12/12/05	Mandati di pagamento del 12.12.05 n. 0000000001412 fav. INA AGENZIA GENERALE	756,03	
12/12	12/12/05	Mandati di pagamento del 12.12.05 n. 0000000001393 fav. INPGI	803,58	
12/12	12/12/05	Mandati di pagamento del 12.12.05 n. 0000000001415 fav. INPDAP	891,82	
12/12	12/12/05	Mandati di pagamento del 12.12.05 n. 0000000001414 fav. INPDAP PRESTITI CARTOLARIZZATI	2.707,60	
12/12	12/12/05	Mandati di pagamento del 12.12.05 n. 0000000001426 fav. PER ESECUZIONE MANDATI COLLETTI	4.000,00	
12/12	09/12/05	Mandati di pagamento del 12.12.05 n. DIVERSI fav. A DIVERSI	7.814,84	
12/12	09/12/05	Mandati di pagamento del 09.12.05 n. DIVERSI fav. A DIVERSI	7.819,84	
12/12	09/12/05	Giroconto	62.047,79	
13/12	12/12/05	Bonifico a Vostro favore del 07.12.05 rif. Sospeso TESORERIA 315200500043682388 da ASSOCIAZI		134,28
13/12	13/12/05	Bonifico a Vostro favore del 13.12.05 rif. Sospeso 10720050000474110 da O/C THOMSON FINANCI		3.500,00
13/12	12/12/05	Giroconto		11.581,77
13/12	13/12/05	Mandati di pagamento del 13.12.05 n. 0000000001421 fav. PER ESECUZIONE MANDATI COLLETTI	96,32	
13/12	13/12/05	Mandati di pagamento del 13.12.05 n. 0000000001419 fav. PER ESECUZIONE MANDATI COLLETTI	214,33	
14/12	15/12/05	Disposizione di pagamento emolumenti per VS. DEL 12 12 05 PROT. 4400	1.395,00	
14/12	13/12/05	Giroconto	3.323,63	
14/12	14/12/05	Disposizione di pagamento emolumenti per VS. DEL 12 12 05 PROT. 4401	6.458,00	
14/12	14/12/05	Disposizione di pagamento emolumenti per VS. DEL 12 12 05 PROT. 4400	11.155,00	
14/12	15/12/05	Disposizione di pagamento emolumenti per VS. DEL 12 12 05 PROT. 4399	180.547,00	
14/12	14/12/05	Disposizione di pagamento emolumenti per VS. DEL 12 12 05 PROT. 4399	285.944,00	
15/12	15/12/05	Reversali di incasso YORD.:MED REVERS. N.00000000000552		167.399,44
15/12	15/12/05	Reversali di incasso YORD.:MED REVERS. N.00000000000553		1.314,00
15/12	14/12/05	Giroconto		485.499,00
15/12	15/12/05	Mandati di pagamento del 15.12.05 n. 0000000001435 fav. HOLIDAYS SRL	1,81	
15/12	15/12/05	Mandati di pagamento del 15.12.05 n. 0000000001433 fav. MANCINI MASSIMO	150,00	
15/12	15/12/05	Mandati di pagamento del 15.12.05 n. 0000000001428 fav. LA VENETA SERVIZI SPA	224,40	
15/12	15/12/05	Mandati di pagamento del 15.12.05 n. 0000000001404 fav. INPGI	323,42	
15/12	15/12/05	Mandati di pagamento del 15.12.05 n. 0000000001429 fav. HOLIDAYS SRL	336,55	
15/12	15/12/05	Mandati di pagamento del 15.12.05 n. 0000000001434 fav. COSTANTINI MAURO	542,01	
15/12	15/12/05	Mandati di pagamento del 15.12.05 n. 0000000001431 fav. HOLIDAYS SRL	554,85	
15/12	15/12/05	Mandati di pagamento del 15.12.05 n. 0000000001425 fav. MONDIALPOL ROMA SPA	668,16	
15/12	15/12/05	Mandati di pagamento del 15.12.05 n. 0000000001427 fav. TSTAT SRL	1.124,40	
15/12	15/12/05	Mandati di pagamento del 15.12.05 n. 0000000001424 fav. HOLIDAYS SRL	1.346,19	
15/12	15/12/05	Mandati di pagamento del 15.12.05 n. 0000000001432 fav. ATESIA SPA	9.934,80	
16/12	15/12/05	Giroconto	153.506,85	
19/12	19/12/05	Pagamento utenze a favore A.C.E.A S.p.A. rif. n. 800421506932106	3.995,05	

(Segue)

NSEC02 ed. 05/2005

Banca Nazionale del Lavoro SpA - Istituto d'Abito delle banche e esoproprio del gruppo bancario BNL iscritto all'Abito dei gruppi bancari presso la Banca d'Italia - Sede legale e Direzione Generale: Via V. Veneto, 119 - Roma
Capitale Euro 2.201.656.642,72 interamente versato - Codice fiscale e numero d'iscrizione del Registro Imprese di Roma 0061990581 - Partita IVA 00920451002 - Aderente al Fondo interbancario di tutela dei depositi

ESENTI DA BOLLO - DOCUMENTO AD USO INTERNO AMMINISTRATIVO CONTABILE



ISTITUTO DI STUDI E ANALISI ECONOMICA

3.2 Dettaglio dei Residui Attivi

Anno 2005

3.2.1 DETTAGLIO RESIDUI ATTIVI PER CAPITOLI DI BILANCIO AL 31 DICEMBRE 2005

	Esercizio 2005	Esercizio 2004 e precedenti	Totale in euro
CAPITOLO 1.1.2.1.02	150.438,00		150.438,00
CAPITOLO 1.1.3.1.01	383.892,59	132.822,85	516.715,44
CAPITOLO 1.1.3.1.02	30.000,00		30.000,00
CAPITOLO 1.1.3.1.03	70.345,00	14.181,58	84.526,58
CAPITOLO 1.1.3.2.02	667,41		667,41
CAPITOLO 1.1.3.3.01	5.574,97	27.379,55	32.954,52
CAPITOLO 1.1.3.3.02	191.569,30	148.125,66	339.694,96
CAPITOLO 1.2.1.4.03.	33.661,69	3.832,59	37.494,28
CAPITOLO 1.2.1.4.04	2.228,48		2.228,48
CAPITOLO 1.4.1.1.01	518.780,70		518.780,70
CAPITOLO 1.4.1.1.02	9.722,68	1.872,60	11.595,28

CAPITOLO 1.4.1.1.03	200.887,62		200.887,62	200.887,62
CAPITOLO 1.4.1.1.04		1.116,23	1.116,23	1.116,23
CAPITOLO 1.4.1.1.05		6.358,35	33.068,51	39.426,86
Totale dei Residui Attivi al 31/12/2005		335.689,41	1.630.836,95	1.966.526,36

3.2.2 ELENCO ANALITICO RESIDUI ATTIVI AL 31.12.2005 SUDDIVISI PER DEBITORE

CAPITOLO	1.1.2.1.02	ANNO DI PROVENIENZA	ESERCIZIO 2005	ESERCIZIO 2004 E PRECEDENTI	TOTALE RESIDUI ATTIVI	
					Euro	Euro
			150.438,00	-	150.438,00	
	TOTALE CAPITOLO		150.438,00		150.438,00	
CAPITOLO 1.1.3.1.01						
	ANNO DI PROVENIENZA	ESERCIZIO 2005	ESERCIZIO 2004 E PRECEDENTI	TOTALE RESIDUI ATTIVI		
				Euro	Euro	
MINISTERO DELL'ECONOMIA E FINANZE	1999		34.344,38	34.344,38		
RISORSE PER ROMA S.P.A.	2002		5.000,00	5.000,00		
BANCO POP. DI VERONA E NOV.	2003		3.098,74	3.098,74		
CREDITO VALTELLINESE	2002		3.098,74	3.098,74		
COMUNE DI ROMA XV DIP.	2003		31.200,00	31.200,00		
COMUNE DI ROMA XV DIP.	2004		31.200,00	31.200,00		
CONSORZIO PER L'AREA DI RICER.	2004		6.880,99	6.880,99		
UNICREDIT BANCA D'IMPRESA	2004		18.000,00	18.000,00		
ASSOCIAZIONE NAZ. BANCHE POPOLARI	2004	127.200,00	127.200,00	127.200,00		
BANCA POP. DI PUGLIA E BASILICATA		4.200,00	4.200,00	4.200,00		
BANCA POPOLARE DI VICENZA		4.200,00	4.200,00	4.200,00		
COMUNE DI ROMA XV - DIPARTIMENTO		34.200,00	34.200,00	34.200,00		
BANCA AGRICOLA POP. DI RAGUSA		4.200,00	4.200,00	4.200,00		
CONSORZIO PER L'AREA DI RICER.		16.625,59	16.625,59	16.625,59		
UNICREDIT BANCA D'IMPRESA		42.000,00	42.000,00	42.000,00		
SOCIETA' GEOGRAFICA ITALIANA		4.167,00	4.167,00	4.167,00		
MINISTERO DELL'ECONOMIA E FINANZE		100.400,00	100.400,00	100.400,00		
SAN PAOLO IMI S.P.A.		36.000,00	36.000,00	36.000,00		
BANCA INTESA		4.200,00	4.200,00	4.200,00		
THOMSON FINANCIAL LIMITED		3.500,00	3.500,00	3.500,00		
OSSERVATORIOIndustr. SARDEGNA		3.000,00	3.000,00	3.000,00		
		383.892,59	132.822,85	516.715,44		
	TOTALE CAPITOLO					
CAPITOLO 1.1.3.1.02						
	ANNO DI PROVENIENZA	ESERCIZIO 2005	ESERCIZIO 2004 E PRECEDENTI	TOTALE RESIDUI ATTIVI		
				Euro	Euro	
IRES PIEMONTE		10.000,00		10.000,00		
IRPET		10.000,00		10.000,00		
ISAE		10.000,00		10.000,00		
		30.000,00		30.000,00		
	TOTALE CAPITOLO					

CAPITOLO 1.1.3.1.03	ANNO DI PROVENIENZA	ESERCIZIO 2005	ESERCIZIO 2004 E PRECEDENTI	TOTALE RESIDUI ATTIVI Euro
LA RINASCENTE	2001		619,75	619,75
LA RINASCENTE	2003		550,00	550,00
LIDA - LIBRERIA D'APRILE	2000		557,77	557,77
FERROVIE DELLO STATO S.P.A.	2000		206,58	206,58
STUDIUM S.R.L.	2001		51,65	51,65
ENPALS-ENTE NAZIONALE DI PREV.	2001		15,00	15,00
UNIVERSITA' DI ROMA 'TOR VERG.	2003		619,75	619,75
UNIVERSITA' DI ROMA 'TOR VERG.	2001		-90,00	-90,00
A.C. NIELSEN CUSTOMIZED RESEAR.	2002		206,58	206,58
UNIVERSITA' DEGLI STUDI CALABRIA	2002		500,00	500,00
UNIVERSITA' DEGLI STUDI CALABRIA	2003		770,00	770,00
LEGA REGIONALE COOP. MUTUE LAZIO	2002		80,00	80,00
LEGA REGIONALE COOP. MUTUE LAZIO	2003		190,00	190,00
UNIVERSITA' DEGLI STUDI DI ROMA	2002		35,00	35,00
MAINO DR.A FRANCA	2002		5,00	5,00
J.P. MORGAN	2002		390,00	390,00
DEUTSCHE BANK	2002		150,00	150,00
DEUTSCHE BANK	2003		150,00	150,00
ISRI	2002		50,00	50,00
TP SERVIZI SRL	2002		90,00	90,00
INTERNATIONAL MONETARY FUND	2002		770,00	770,00
INTERNATIONAL MONETARY FUND	2003		770,00	770,00
LIBRERIA INTERNAZIONALE CROCE	2002		13,50	13,50
SWETS INFORMATION SERVICE	2003		2.322,00	2.322,00
BANCA LOMBARDA S.P.A.	2003		190,00	190,00
LIBRERIA A. RAGUZZI S.R.L.	2002		171,00	171,00
LIBRERIA A. RAGUZZI S.R.L.	2003		171,00	171,00
LIBRERIA QUATTRO FONTANE SAS	2003		2.079,00	2.079,00
ATHENA S.R.L.	2002		450,00	450,00
ATHENA S.R.L.	2003		693,00	693,00
ATHENA S.R.L.	2004		945,00	945,00
BANCO DI SICILIA S.P.A.	2004		190,00	190,00
LIBRERIA SCIENTIFICA	2004		270,00	270,00
CONFINDUSTRIA MARCHE		360,00		360,00
MINISTERO ATTIVITA' PRODUTTIVE		410,00		410,00
BANCA LOMBARDA S.P.A.		1.100,00		1.100,00
EUROPEAN CENTRAL BANK		850,00		850,00
GLOBAL INSIGHT		50,00		50,00
PROME DI S.R.L.		200,00		200,00
PROMOTOR INTERNATIONAL S.P.A.		1.510,00		1.510,00

CAPITOLO 1.1.3.1.03	ANNO DI PROVENIENZA	ESERCIZIO 2005	ESERCIZIO 2004 E PRECEDENTI	TOTALE RESIDUI ATTIVI Euro
CNA		610,00		610,00
SWETS INFORMATION SERVICES		1.179,00		1.179,00
BANCA NAZIONALE DEL LAVORO		560,00		560,00
PROMETEIA S.P.A.		200,00		200,00
BANCO DI SICILIA S.P.A.		240,00		240,00
BRACCO S.P.A.		240,00		240,00
ISTITUTO NAZIONALE PER IL COMMERCIO		1.320,00		1.320,00
FONDAZIONE CENTRO RICERCHE ECONOM.		200,00		200,00
LIGURIA RICERCHE S.R.L.		1.100,00		1.100,00
C.C.I.A.A. DI ROMA BIBLIOTECA		1.360,00		1.360,00
INTERSCIENTIA S.A.S.		1.314,00		1.314,00
CAPITALIA		300,00		300,00
DIAFRAMMA S.R.L.		2.394,00		2.394,00
BANCA DI ROMA		1.100,00		1.100,00
UNIVERSITA' POLITECNICA MARCHE		1.460,00		1.460,00
UNIVERSITA' DEGLI STUDI PADOVA		240,00		240,00
C.C.I.A.A. BERGAMO		1.460,00		1.460,00
UNIVERSITA' DI TRIESTE		1.100,00		1.100,00
UNIVERSITA' DI SIENA		1.460,00		1.460,00
UNIVERSITA' DI BOLOGNA		240,00		240,00
UNIVERSITA' DI VERONA BIBLIOTECA		1.200,00		1.200,00
UNIVERSITA' DI BERGAMO		1.460,00		1.460,00
UNIVERSITA' DI VERONA SEZ. STATISTICA		500,00		500,00
BANCO DI SARDEGNA S.P.A.		360,00		360,00
UNRAE		350,00		350,00
PIRELLI E C. S.P.A.		360,00		360,00
FONDAZIONE CREF		410,00		410,00
CCIP-DGAEI-DAFP		200,00		200,00
C.C.I.A.A. PIACENZA		1.110,00		1.110,00
DEMANIO SERVIZI S.P.A.		60,00		60,00
AZIENDA SANITARIA LOCALE VARESE		60,00		60,00
MANPOWER S.P.A.		360,00		360,00
CGIL LOMBARDIA		60,00		60,00
LIBRERIA GIURIDICA S.N.C.		414,00		414,00
CITIGROUP		1.100,00		1.100,00
ASSOLOMBARDA		1.100,00		1.100,00
JOINT BANK-FUND LIBRARY		1.100,00		1.100,00
AUTOSTRADE PER L'ITALIA S.P.A.		240,00		240,00
UNIVERSITA' STUDI PADOVA SCIENZE STAT.		300,00		300,00

CAPITOLO 1.1.3.1.03	ANNO DI PROVENIENZA	ESERCIZIO 2005	ESERCIZIO 2004 E PRECEDENTI	TOTALE RESIDUI ATTIVI	
				Euro	
IRPET		410,00		410,00	
LIBRERIA DEGI S.A.S.		1.314,00		1.314,00	
PROVINCIA AUTONOMA TRENTO		240,00		240,00	
BANCA D'ITALIA - A.C.		11.300,00		11.300,00	
CASSA DEPOSITI E PRESTITI S.P.A.		1.460,00		1.460,00	
LIBRERIA DANTE		225,00		225,00	
IL SOLE 24ORE S.P.A.		150,00		150,00	
C.C.I.A.A. DI ROMA		1.100,00		1.100,00	
AGENZIA UMBRIA RICERCHE		60,00		60,00	
REGIONE DELL'UMBRIA		300,00		300,00	
UNIVERSITA' DI PARMA		1.460,00		1.460,00	
AEGIS MEDIA ITALIA S.R.L.		200,00		200,00	
LIBRERIA GIURIDICA EDINFORM		1.314,00		1.314,00	
UNIVERSITA' DI TORINO		1.460,00		1.460,00	
REGIONE DEL VENETO		300,00		300,00	
CISL		360,00		360,00	
API BOLOGNA		250,00		250,00	
CASALINI LIBRI S.P.A.		1.314,00		1.314,00	
LICOSA		6.624,00		6.624,00	
CONSIGLIO REGIONALE EMILIA ROMAGNA		1.460,00		1.460,00	
SEAT PAGINE GIALLE S.P.A.		350,00		350,00	
ANGLO AMERICAN BOOK CO.S.R.L.		324,00		324,00	
LIBRERIA QUATTRO FONTANE SAS		3.240,00		3.240,00	
A.C.NIELSEN		200,00		200,00	
LIBRERIA SCIENTIFICA		315,00		315,00	
ATHENA S.R.L.		1.314,00		1.314,00	
TOTALE CAPITOLO		70.345,00	14.181,58	84.526,58	

CAPITOLO 1.1.3.2.02	ANNO DI PROVENIENZA	ESERCIZIO 2005	ESERCIZIO 2004 E PRECEDENTI	TOTALE RESIDUI ATTIVI	
				Euro	
DAL C/C POSTALE		434,78		434,78	
CORTE SUPREMA DI CASSAZIONE		232,63		232,63	
TOTALE CAPITOLO		667,41		667,41	

CAPITOLO 1.1.3.3.01	ANNO DI PROVENIENZA	ESERCIZIO 2005	ESERCIZIO 2004 E PRECEDENTI	TOTALE RESIDUI ATTIVI	
				Euro	
DIPENDENTI ISAE	1997		268,34	268,34	268,34
BCA RESEARCH GROUP	2000		25,82	25,82	25,82
PASSLUNCH SODEXHO SRL	1999		2.360,40	2.360,40	2.360,40
BANK OF AMERICA	2000		619,75	619,75	619,75
CORTONA SVILUPPO	2000		28,20	28,20	28,20
DAWSON	2000		325,37	325,37	325,37
PASTORE FRANCESCO	2000		573,74	573,74	573,74
UNIV. DI MODENA (Rimb.treno Pres.)	2002		120,40	120,40	120,40
CAE	2002		3.535,71	3.535,71	3.535,71
COLLEGE D'EUROPE	2002		12,08	12,08	12,08
COLLEGE D'EUROPE	2003		794,85	794,85	794,85
IEA-INTERNATIONAL ECONOMIC	2002		675,47	675,47	675,47
BNL GESTIONI SGR PA	2002		362,58	362,58	362,58
UNICREDITO ITALIANO S.P.A.	2002		349,14	349,14	349,14
UNICREDITO ITALIANO S.P.A.	2003		383,14	383,14	383,14
LIONS CLUB	2002		174,44	174,44	174,44
CPB	2002		1.482,26	1.482,26	1.482,26
KOSTORIS	2002		615,82	615,82	615,82
REBOANI PAOLO	2003		99,16	99,16	99,16
IRPET	2004		73,13	73,13	73,13
EUROPEAN COMMISSION	2004		819,47	819,47	819,47
PRESIDENZA CONSIGLIO DEI MINISTRI	2004		2.988,56	2.988,56	2.988,56
MINISTERO DELL'AMBIENTE E TUTELA	2004		5.293,08	5.293,08	5.293,08
DIPENDENTI ISAE	2004		5.398,64	5.398,64	5.398,64
TRAMITE TESORIERE		0,44		0,44	0,44
GABRIELE STEFANIA		221,26		221,26	221,26
CNA		50,00		50,00	50,00
DIAFRAMMA		126,00		126,00	126,00
EUROPEAN COMMISSION		2.143,55		2.143,55	2.143,55
ASSOLOMBARDA		134,28		134,28	134,28
CORTE SUPREMA DI CASSAZIONE		671,39		671,39	671,39
ALTILI PRISCILLA		454,21		454,21	454,21
DOMINICI MICHELE		109,70		109,70	109,70
ANCI SA S.R.L.		448,32		448,32	448,32
UNIVERSITA' DI BOLOGNA		104,27		104,27	104,27
LEPROUX SOLANGE		775,00		775,00	775,00
BASILE ROBERTO		336,55		336,55	336,55
TOTALE CAPITOLO		5.574,97	27.379,65	32.954,52	32.954,52

CAPITOLO 1.1.3.3.02	ANNO DI PROVENIENZA	ESERCIZIO 2005	ESERCIZIO 2004 E PRECEDENTI	TOTALE RESIDUI ATTIVI	
				Euro	
PRESIDENZA CONSIGLIO DEI MINIS.	2001		728,38	728,38	
MINISTERO DEGLI AFFARI ESTERI	2000		10.202,21	10.202,21	
MINISTERO ECONOMIA E FINANZE	1998		21.109,76	21.109,76	
MINISTERO DELL'AMBIENTE	2001		47,87	47,87	
MINISTERO ECONOMIA E FINANZE	2001		29.086,98	29.086,98	
MINISTERO ECONOMIA E FINANZE	2002		33.113,91	33.113,91	
MINISTERO DEL LAVORO E DELLA P.S.	2003		1.150,22	1.150,22	
MINISTERO DELL'AMBIENTE	2004		38.833,26	38.833,26	
MINISTERO ECONOMIA E FINANZE	2004	132.521,64	13.853,07	13.853,07	
MINISTERO DELL'AMBIENTE		59.047,66			132.521,64
MINISTERO ECONOMIA E FINANZE		191.569,30	148.125,66	148.125,66	59.047,66
TOTALE CAPITOLO					339.694,96

CAPITOLO 1.2.1.4.03	ANNO DI PROVENIENZA	ESERCIZIO 2005	ESERCIZIO 2004 E PRECEDENTI	TOTALE RESIDUI ATTIVI	
				Euro	
INA - ASSITALIA	2001		3.832,59	3.832,59	
INA - ASSITALIA		33.661,69			3.832,59
TOTALE CAPITOLO					37.494,28

CAPITOLO 1.2.1.4.04	ANNO DI PROVENIENZA	ESERCIZIO 2005	ESERCIZIO 2004 E PRECEDENTI	TOTALE RESIDUI ATTIVI	
				Euro	
INA - ASSITALIA		2.228,48			2.228,48
TOTALE CAPITOLO					2.228,48

CAPITOLO 1.4.1.1.01	ANNO DI PROVENIENZA	ESERCIZIO 2005	ESERCIZIO 2004 E PRECEDENTI	TOTALE RESIDUI ATTIVI	
				Euro	
DIPENDENTI ISAE		508.866,65			508.866,65
POLIN VERONICA		115,00			115,00
FELLI PAOLA		120,00			120,00
ARGIOLAS BERNARDO		155,00			155,00
LUPI CLAUDIO		840,00			840,00
FELICI MARCO		330,00			330,00

CAPITOLO 1.4.1.1.01	ANNO DI PROVENIENZA	ESERCIZIO 2005	ESERCIZIO 2004 E PRECEDENTI	TOTALE RESIDUI ATTIVI	
				Euro	
ALILI PRISCILLA		16,00		16,00	
TEDIOSI FABRIZIO		500,00		500,00	
JORGENSON DALE W.		1.200,00		1.200,00	
TARIFFI FLAVIO		85,72		85,72	
CORRADINI GRAZIELLA		750,00		750,00	
GORDIANI FRANCO (EREDI FIORENTINI)		1.583,11		1.583,11	
ATTENE SILVIA		114,28		114,28	
GUERRIERI GIANNI		600,00		600,00	
POLA GIANCARLO		600,00		600,00	
CAVALIERE ALBERTO		600,00		600,00	
BURATTI CARLO		300,00		300,00	
OSCOLATI FRANCO		300,00		300,00	
BROSIO GIORGIO		300,00		300,00	
MAGRINI SERGIO		971,94		971,94	
MINISTERO DELLE FINANZE		433,00		433,00	
TOTALE CAPITOLO		518.780,70		518.780,70	

CAPITOLO 1.4.1.1.02	ANNO DI PROVENIENZA	ESERCIZIO 2005	ESERCIZIO 2004 E PRECEDENTI	TOTALE RESIDUI ATTIVI	
				Euro	
MINISTERO DELL'AMBIENTE	2004		1.872,60	1.872,60	
D'ELIA FLORIANA		355,96		355,96	
SCIANDRA LUISA		355,96		355,96	
DIPENDENTI ISAE		3.204,39		3.204,39	
TENAGLIA SIMONA		622,93		622,93	
IMPERIA ANDREA		622,93		622,93	
ROCCHETTI GAIA		622,93		622,93	
MARGANI PATRIZIA		622,93		622,93	
CESARONI TATIANA		622,93		622,93	
COSTANTINI MAURO		622,93		622,93	
GIRARDI ALESSANDRO		622,93		622,93	
GIAMBONI LUIGI		622,93		622,93	
OLDANI CHIARA		622,93		622,93	
POLA GIANCARLO		100,00		100,00	
CAVALIERE ALBERTO		100,00		100,00	
TOTALE CAPITOLO		9.722,68	1.872,60	11.595,28	

CAPITOLO	1.4.1.1.03	ANNO DI PROVENIENZA	ESERCIZIO 2005	ESERCIZIO 2004 E PRECEDENTI	TOTALE RESIDUI ATTIVI Euro
DIPENDENTI ISAE			200.887,62		200.887,62
TOTALE CAPITOLO			200.887,62		200.887,62

CAPITOLO	1.4.1.1.04	ANNO DI PROVENIENZA	ESERCIZIO 2005	ESERCIZIO 2004 E PRECEDENTI	TOTALE RESIDUI ATTIVI Euro
INA AGENZIA GENERALE		2000		1.116,23	1.116,23
TOTALE CAPITOLO				1.116,23	1.116,23

CAPITOLO	1.4.1.1.05	ANNO DI PROVENIENZA	ESERCIZIO 2005	ESERCIZIO 2004 E PRECEDENTI	TOTALE RESIDUI ATTIVI Euro
DIPENDENTI ISAE		1990		20,66	20,66
DIPENDENTI ISAE		2000		16,27	16,27
DIPENDENTI ISAE		2000		522,28	522,28
CARISPAQ S.P.A.		2002		1.180,91	1.180,91
DIPENDENTI ISAE		2002		1.013,30	1.013,30
CORTE DEI CONTI		2003		3.407,99	3.407,99
DIPENDENTI ISAE		2003		157,50	157,50
MARTELLA LUCA		2003		39,44	39,44
SINDACATO USI/RDB			25,80		25,80
SINDACATO ANPRI			445,66		445,66
SINDACATO UIL			950,30		950,30
SINDACATO CGIL			1.018,25		1.018,25
SINDACATO CISL			1.328,60		1.328,60
INA AGENZIA GENERALE			3.780,15		3.780,15
TESORERIA CENTRALE DELLO STATO			18.198,29		18.198,29
NEOS BANCA S.P.A.			2.175,00		2.175,00
COGES FINANZIARIA S.P.A.			1.553,21		1.553,21
DIPENDENTI ISAE			2.343,25		2.343,25
PRESTITALIA S.P.A.			1.250,00		1.250,00
TOTALE CAPITOLO			33.068,51	6.358,35	39.426,86

TOTALE GENERALE			1.630.836,95	335.689,41	1.966.526,36
------------------------	--	--	---------------------	-------------------	---------------------

3.2.3 ELENCO RESIDUI ATTIVI ELIMINATI AL 31 DICEMBRE 2005 SUDDIVISI PER CAPITOLO

	Esercizio 2004	Esercizio 2003 e precedenti	Totale
CAPITOLO 1.1.3.1.01	196.300,00		196.300,00
CAPITOLO 1.1.3.1.02		11.000,00	11.000,00
CAPITOLO 1.1.3.1.03	3,29		3,29
CAPITOLO 1.1.3.3.01		970,67	970,67
CAPITOLO 1.1.3.3.02		0,10	0,10
CAPITOLO 1.4.1.1.01	0,03		0,03
CAPITOLO 1.4.1.1.02		11,82	11,82
CAPITOLO 1.4.1.1.03	0,22	3.896,06	3.896,28
TOTALE	196.303,54	15.878,65	212.182,19

BILANCIO AL 31 dicembre 2005
3.2.4 - DETTAGLIO DEI RESIDUI ATTIVI ELIMINATI AL 31-12-2005 SUDDIVISI PER DEBITORI

CAPITOLO	1.1.3.1.01	ESERCIZIO 2004	ESERCIZIO 2003 E PRECEDENTI	TOTALE RESIDUI ATTIVI ELIMINATI
EUROPEAN COMMISSION		196.300,00	-	196.300,00
TOTALE CAPITOLO		196.300,00	-	196.300,00
CAPITOLO	1.1.3.1.02	ESERCIZIO 2004	ESERCIZIO 2003 E PRECEDENTI	TOTALE RESIDUI ATTIVI ELIMINATI
FEDEA			11.000,00	11.000,00
TOTALE CAPITOLO			11.000,00	11.000,00
CAPITOLO	1.1.3.1.03	ESERCIZIO 2004	ESERCIZIO 2003 E PRECEDENTI	TOTALE RESIDUI ATTIVI ELIMINATI
UNIVERSITA' DI SIENA		1,00		1,00
UNIVERSITA' DI ROMA		2,29		2,29
TOTALE CAPITOLO		3,29	-	3,29
CAPITOLO	1.1.3.3.01	ESERCIZIO 2004	ESERCIZIO 2003 E PRECEDENTI	TOTALE RESIDUI ATTIVI ELIMINATI
DIPENDENTI ISAE			400,42	400,42
DIPENDENTI ISAE			285,08	285,08
DIPENDENTI ISAE			283,10	283,10
DIPENDENTI ISAE			2,09	2,09
TOTALE CAPITOLO		-	970,67	970,67
CAPITOLO	1.1.3.3.02	ESERCIZIO 2004	ESERCIZIO 2003 E PRECEDENTI	TOTALE RESIDUI ATTIVI ELIMINATI
MINISTERO AMBIENTE			0,10	0,10
TOTALE CAPITOLO		-	0,10	0,10

BILANCIO AL 31 dicembre 2005
3.2.4 - DETTAGLIO DEI RESIDUI ATTIVI ELIMINATI AL 31-12-2005 SUDDIVISI PER DEBITORI

CAPITOLO 1.4.1.1.01	ESERCIZIO 2004	ESERCIZIO 2003 E PRECEDENTI	TOTALE RESIDUI ATTIVI ELIMINATI
RUSSO FRANCA	0,03		0,03
TOTALE CAPITOLO	0,03	-	0,03

CAPITOLO 1.4.1.1.02	ESERCIZIO 2004	ESERCIZIO 2003 E PRECEDENTI	TOTALE RESIDUI ATTIVI ELIMINATI
DIPENDENTI		5,32	5,32
DIPENDENTI		6,50	6,50
TOTALE CAPITOLO	-	11,82	11,82

CAPITOLO 1.4.1.1.03	ESERCIZIO 2004	ESERCIZIO 2003 E PRECEDENTI	TOTALE RESIDUI ATTIVI ELIMINATI
DIPENDENTI		2.141,31	2.141,31
DIPENDENTI		1.754,75	1.754,75
DIPENDENTI	0,22		0,22
TOTALE CAPITOLO	0,22	3.896,06	3.896,28

TOTALE GENERALE	196.303,54	15.878,65	212.182,19
------------------------	-------------------	------------------	-------------------



ISTITUTO DI STUDI E ANALISI ECONOMICA

3.3 Dettaglio dei Residui Passivi

Anno 2005

3.3.1 DETTAGLIO DEI RESIDUI PASSIVI PER CAPITOLI DI BILANCIO AL 31 DICEMBRE 2005

	Esercizio 2005	Esercizio 2004 e precedenti	Totale in euro
CAPITOLO 1.1.1.1.01	-	2.960,28	2.960,28
CAPITOLO 1.1.1.1.04	57,60	-	57,60
CAPITOLO 1.1.1.2.01	1.623.369,03	-	1.623.369,03
CAPITOLO 1.1.1.2.02	286.649,34	90,76	286.740,10
CAPITOLO 1.1.1.2.04	14.149,78	-	14.149,78
CAPITOLO 1.1.1.2.05	429.365,47	1.965,79	431.331,26
CAPITOLO 1.1.1.2.06	86.480,82	76,34	86.557,16
CAPITOLO 1.1.1.2.07	29.303,10	17.693,33	46.996,43
CAPITOLO 1.1.1.2.08	1.168,47	1.552,49	2.720,96
CAPITOLO 1.1.1.2.09	7.226,08	3.448,55	10.674,63
CAPITOLO 1.1.1.2.10	121.910,35	-	121.910,35
CAPITOLO 1.1.1.2.11	844,02	9.087,40	9.931,42
CAPITOLO 1.1.1.3.02	18.375,24	3.811,11	22.186,35

CAPITOLO 1.1.1.1.3.04	80.106,02	33.388,80	113.494,82
CAPITOLO 1.1.1.1.3.05	30.412,36	-	30.412,36
CAPITOLO 1.1.1.1.3.06	674,43	-	674,43
CAPITOLO 1.1.1.1.3.07	7.710,94	-	7.710,94
CAPITOLO 1.1.1.1.3.08	15.763,49	2.183,56	17.947,05
CAPITOLO 1.1.1.1.3.09	2.975,10	-	2.975,10
CAPITOLO 1.1.1.1.3.11	131,88	-	131,88
CAPITOLO 1.1.1.1.3.12	4.638,20	540,00	5.178,20
CAPITOLO 1.1.1.1.3.13	23.723,20	16.020,00	39.743,20
CAPITOLO 1.1.1.1.3.14	210.697,00	-	210.697,00
CAPITOLO 1.1.1.1.3.15	212,50	-	212,50
CAPITOLO 1.1.1.1.3.16	22.542,81	-	22.542,81
CAPITOLO 1.1.1.1.3.17	76,85	715,22	792,07
CAPITOLO 1.1.1.1.3.18	70.181,39	10.624,46	80.805,85
CAPITOLO 1.1.1.1.3.19	33.348,74	1.029,66	34.378,40
CAPITOLO 1.1.1.1.3.20	1.958,40	-	1.958,40

CAPITOLO 1.1.2.2.01	52.955,00	568,12	53.523,12
CAPITOLO 1.1.2.3.02	5.348,64	-	5.348,64
CAPITOLO 1.1.2.4.01	130,53	-	130,53
CAPITOLO 1.1.2.5.01	18.887,91	3.407,28	22.295,19
CAPITOLO 1.1.2.6.01	5.948,28	-	5.948,28
CAPITOLO 1.2.1.1.01	554,40	-	554,40
CAPITOLO 1.2.1.2.01	33.691,95	-	33.691,95
CAPITOLO 1.2.1.2.02	1.908,00	-	1.908,00
CAPITOLO 1.2.1.5.01	8.701,66	-	8.701,66
CAPITOLO 1.2.1.5.02	201.132,63	1.864,01	202.996,64
CAPITOLO 1.4.1.1.01	11.038,24	-	11.038,24
CAPITOLO 1.4.1.1.02	236,00	3.173,24	3.409,24
CAPITOLO 1.4.1.1.03	0,55	5.109,51	5.110,06
CAPITOLO 1.4.1.1.05	4.491,33	4.312,77	8.804,10
Totale dei Residui Passivi al 31/12/2005	3.469.077,73	123.622,68	3.592.700,41

3.3.2 ELENCO ANALITICO RESIDUI PASSIVI AL 31.12.2005 SUDDIVISI PER CREDITORI

CAPITOLO	1.1.1.1.01	ANNO DI PROVENIENZA	ESERCIZIO 2005 E PRECEDENTI	TOTALE RESIDUI PASSIVI	
				Euro	Euro
BUSINESS CARD BNL (PRESIDENTE)		2002	1.687,95	1.687,95	
EVIAGGI.COM S.P.A.		2004	1.272,33	1.272,33	
TOTALE CAPITOLO			2.960,28	2.960,28	

CAPITOLO	1.1.1.1.04	ANNO DI PROVENIENZA	ESERCIZIO 2005 E PRECEDENTI	TOTALE RESIDUI PASSIVI	
				Euro	Euro
INAIL ROMA 6			57,60	57,60	
TOTALE CAPITOLO			57,60	57,60	

CAPITOLO	1.1.1.2.01	ANNO DI PROVENIENZA	ESERCIZIO 2005 E PRECEDENTI	TOTALE RESIDUI PASSIVI	
				Euro	Euro
DIPENDENTI ISAE - STIPENDI			1.623.369,03	1.623.369,03	
TOTALE CAPITOLO			1.623.369,03	1.623.369,03	

CAPITOLO	1.1.1.2.02	ANNO DI PROVENIENZA	ESERCIZIO 2005 E PRECEDENTI	TOTALE RESIDUI PASSIVI	
				Euro	Euro
CONTRATTISTI - COMPETENZE ACCESS.			90,76	90,76	
CONTRATTISTI - STIP. E COMP. ACCESS.		2004	286.649,34	286.649,34	
TOTALE CAPITOLO			286.649,34	286.740,10	

CAPITOLO	1.1.1.2.04	ANNO DI PROVENIENZA	ESERCIZIO 2005 E PRECEDENTI	TOTALE RESIDUI PASSIVI	
				Euro	Euro
GEMEAZ S.R.L.			14.149,78	14.149,78	
TOTALE CAPITOLO			14.149,78	14.149,78	

CAPITOLO	1.1.1.2.05	ANNO DI PROVENIENZA	ESERCIZIO 2005	ESERCIZIO 2004 E PRECEDENTI	TOTALE RESIDUI PASSIVI	
					Euro	
		2002		955,60	955,60	
		2003		654,48	654,48	
		2004		355,71	355,71	
			429.365,47		429.365,47	
TOTALE CAPITOLO			429.365,47	1.965,79	1.965,79	431.331,26

CAPITOLO	1.1.1.2.06	ANNO DI PROVENIENZA	ESERCIZIO 2005	ESERCIZIO 2004 E PRECEDENTI	TOTALE RESIDUI PASSIVI	
					Euro	
		2004		76,34	76,34	
			86.480,82		86.480,82	
TOTALE CAPITOLO			86.480,82	76,34	76,34	86.557,16

CAPITOLO	1.1.1.2.07	ANNO DI PROVENIENZA	ESERCIZIO 2005	ESERCIZIO 2004 E PRECEDENTI	TOTALE RESIDUI PASSIVI	
					Euro	
		2004		483,33	483,33	
		2004		7.200,00	7.200,00	
		2004		10.010,00	10.010,00	
			6.720,00		6.720,00	
			2.324,10		2.324,10	
			1.125,00		1.125,00	
			12.859,00		12.859,00	
			700,00		700,00	
			3.000,00		3.000,00	
			1.800,00		1.800,00	
			775,00		775,00	
TOTALE CAPITOLO			29.303,10	17.693,33	17.693,33	46.996,43

CAPITOLO 1.1.1.2.08	ANNO DI PROVENIENZA	ESERCIZIO 2005	ESERCIZIO 2004 E PRECEDENTI	TOTALE RESIDUI PASSIVI	
				Euro	
EVIAGGI.COM S.P.A.	2004		1.552,49	1.552,49	1.552,49
DIPENDENTI ISAE				819,07	819,07
DIPENDENTI A CONTRATTO				234,75	234,75
HOLIDAYS S.R.L.				114,65	114,65
TOTALE CAPITOLO		1.168,47	1.552,49	1.552,49	2.720,96

CAPITOLO 1.1.1.2.09	ANNO DI PROVENIENZA	ESERCIZIO 2005	ESERCIZIO 2004 E PRECEDENTI	TOTALE RESIDUI PASSIVI	
				Euro	
EVIAGGI.COM S.P.A.	2004		3.448,55	3.448,55	3.448,55
EVIAGGI.COM S.P.A.			115,00	115,00	115,00
DIPENDENTI ISAE			3.149,31	3.149,31	3.149,31
DIPENDENTI ISAE A CONTRATTO			3.662,12	3.662,12	3.662,12
HOLIDAYS S.R.L.		299,65	299,65	299,65	299,65
TOTALE CAPITOLO		7.226,08	3.448,55	3.448,55	10.674,63

CAPITOLO 1.1.1.2.10	ANNO DI PROVENIENZA	ESERCIZIO 2005	ESERCIZIO 2004 E PRECEDENTI	TOTALE RESIDUI PASSIVI	
				Euro	
CESARONI TATIANA		10.383,93		10.383,93	10.383,93
FELICI MARCO		1.650,00		1.650,00	1.650,00
INAIL DI ROMA 6		915,80		915,80	915,80
ARGIOLAS BERNARDO		775,00		775,00	775,00
D'ELIA FLORIANA		5.932,96		5.932,96	5.932,96
IMPERIA ANDREA		10.382,93		10.382,93	10.382,93
LUPI CLAUDIO		4.200,00		4.200,00	4.200,00
MARGANI PATRIZIA		10.383,93		10.383,93	10.383,93
POLIN VERONICA		575,00		575,00	575,00
ROCCHETTI GAIA		10.382,93		10.382,93	10.382,93
SCIANDRA LUISA		5.932,96		5.932,96	5.932,96
TEDIOSI FABRIZIO		2.500,00		2.500,00	2.500,00
TENAGLIA SIMONA		10.383,93		10.383,93	10.383,93
TES. PROV.LE IRAP		1.228,26		1.228,26	1.228,26
CORRADINI GRAZIELLA	3.750,00		3.750,00	3.750,00	
COSTANTINI MAURO	10.382,93		10.382,93	10.382,93	

CAPITOLO 1.1.1.2.10	ANNO DI PROVENIENZA	ESERCIZIO 2005	ESERCIZIO 2004 E PRECEDENTI	TOTALE RESIDUI PASSIVI	
				Euro	Euro
GIAMONI LUIGI		10.383,93		10.383,93	
GIRARDI ALESSANDRO		10.382,93		10.382,93	
OLDANI CHIARA		10.382,93		10.382,93	
TARIFFI FLAVIO		428,58		428,58	
ATTENE SILVIA		571,42		571,42	
TOTALE CAPITOLO		121.910,35	-	121.910,35	

CAPITOLO 1.1.1.2.11	ANNO DI PROVENIENZA	ESERCIZIO 2005	ESERCIZIO 2004 E PRECEDENTI	TOTALE RESIDUI PASSIVI	
				Euro	Euro
TESORERIA PROVINCIALE DELLO STATO INAIL ROMA 6	2004	817,99	9.087,40	9.087,40	
INPS SEDE DI ROMA		26,00		817,99	
TESORERIA PROVINCIALE DELLO STATO		0,03		26,00	
TOTALE CAPITOLO		844,02	9.087,40	9.931,42	

CAPITOLO 1.1.1.3.02	ANNO DI PROVENIENZA	ESERCIZIO 2005	ESERCIZIO 2004 E PRECEDENTI	TOTALE RESIDUI PASSIVI	
				Euro	Euro
AERCLIMA IMPIANTI S.R.L.	2004	8.320,89	3.811,11	3.811,11	
AERCLIMA IMPIANTI S.R.L.		1.626,92		8.320,89	
ANTARES S.R.L.		559,20		1.626,92	
GERMAR DI GERMANI M. S.R.L.		1.944,00		559,20	
ROMA VERDE S.R.L.		5.924,23		1.944,00	
SGM S.R.L.		18.375,24		5.924,23	
TOTALE CAPITOLO		18.375,24	3.811,11	22.186,35	

CAPITOLO 1.1.1.3.04	ANNO DI PROVENIENZA	ESERCIZIO 2005	ESERCIZIO 2004 E PRECEDENTI	TOTALE RESIDUI PASSIVI	
				Euro	Euro
SCARDELLATO S.R.L.	2003		250,00	250,00	
ACEA ELECTRABEL	2004		33.138,80	33.138,80	
LA VENETA SERVIZI S.R.L.		32.400,00		32.400,00	
A.C.E.A. ATO2 S.P.A. ACQUA		1.472,83		1.472,83	
ITALGAS PIU' S.P.A.		5.202,71		5.202,71	
MONDIALPOL ROMA S.P.A.		3.596,73		3.596,73	
ACEA ELECTRABEL		37.433,75		37.433,75	
TOTALE CAPITOLO		80.106,02	33.388,80	113.494,82	

CAPITOLO 1.1.1.3.05	ANNO DI PROVENIENZA	ESERCIZIO 2005	ESERCIZIO 2004 E PRECEDENTI	TOTALE RESIDUI PASSIVI	
				Euro	
TELECOM ITALIA S.P.A.		14.922,50		14.922,50	
POSTEL S.P.A.		15.441,06		15.441,06	
WIND TELECOMUNICAZIONI S.P.A.		48,80		48,80	
TOTALE CAPITOLO		30.412,36	-	30.412,36	

CAPITOLO 1.1.1.3.06	ANNO DI PROVENIENZA	ESERCIZIO 2005	ESERCIZIO 2004 E PRECEDENTI	TOTALE RESIDUI PASSIVI	
				Euro	
GESTAR S.R.L.		370,00		370,00	
KUWAIT PETROLEUM ITALIA S.P.A.		304,43		304,43	
TOTALE CAPITOLO		674,43	-	674,43	

CAPITOLO 1.1.1.3.07	ANNO DI PROVENIENZA	ESERCIZIO 2005	ESERCIZIO 2004 E PRECEDENTI	TOTALE RESIDUI PASSIVI	
				Euro	
ANTARES S.R.L.		260,27		260,27	
FELIAN S.P.A.		6.622,67		6.622,67	
RECORD S.R.L.		828,00		828,00	
TOTALE CAPITOLO		7.710,94	-	7.710,94	

CAPITOLO 1.1.1.3.08	ANNO DI PROVENIENZA	ESERCIZIO 2005	ESERCIZIO 2004 E PRECEDENTI	TOTALE RESIDUI PASSIVI	
				Euro	
IL SOLE 24 ORE S.P.A.	2002		1.400,00	1.400,00	
QUADRIFOLIUM S.R.L.	2004		783,56	783,56	
CIRET - CENTRE FOR INTERNATIONAL CIREC		800,00		800,00	
DEL BENE ANNA		103,29		103,29	
FRANCO ANGELI S.R.L.		6.524,20		6.524,20	
QUADRIFOLIUM S.R.L.		3.500,00		3.500,00	
WOLTERS KLUWER ITALIA S.R.L.		1.729,67		1.729,67	
TOTALE CAPITOLO		15.763,49	2.183,56	17.947,05	

CAPITOLO	1.1.1.3.09	ANNO DI PROVENIENZA	ESERCIZIO 2005	ESERCIZIO 2004 E PRECEDENTI	TOTALE RESIDUI PASSIVI	
					Euro	Euro
			2.975,10			2.975,10
	TOTALE CAPITOLO		2.975,10	-		2.975,10
CAPITOLO	1.1.1.3.11	ANNO DI PROVENIENZA	ESERCIZIO 2005	ESERCIZIO 2004 E PRECEDENTI	TOTALE RESIDUI PASSIVI	
			131,88			131,88
	TOTALE CAPITOLO		131,88	-		131,88
CAPITOLO	1.1.1.3.12	ANNO DI PROVENIENZA	ESERCIZIO 2005	ESERCIZIO 2004 E PRECEDENTI	TOTALE RESIDUI PASSIVI	
			1.830,20	540,00		540,00
		2004	2.808,00			1.830,20
	TOTALE CAPITOLO		4.638,20	540,00		5.178,20
CAPITOLO	1.1.1.3.13	ANNO DI PROVENIENZA	ESERCIZIO 2005	ESERCIZIO 2004 E PRECEDENTI	TOTALE RESIDUI PASSIVI	
			352,50	12.960,00		12.960,00
		2004	1.500,00	3.060,00		3.060,00
		2004	1.500,00			352,50
			3.000,00			1.500,00
			3.000,00			1.500,00
			400,00			3.000,00
			1.500,00			3.000,00
			8.323,20			400,00
			1.147,50			8.323,20
			3.000,00			8.323,20
	TOTALE CAPITOLO		23.723,20	16.020,00		39.743,20

CAPITOLO 1.1.1.3.14	ANNO DI PROVENIENZA	ESERCIZIO 2005	ESERCIZIO 2004 E PRECEDENTI	TOTALE RESIDUI PASSIVI	
				Euro	
ATESIA S.P.A.		200.697,00		200.697,00	
ISAE PROGETTO ISAE-IRES-IRPET		10.000,00		10.000,00	
TOTALE CAPITOLO		210.697,00	-	210.697,00	

CAPITOLO 1.1.1.3.15	ANNO DI PROVENIENZA	ESERCIZIO 2005	ESERCIZIO 2004 E PRECEDENTI	TOTALE RESIDUI PASSIVI	
				Euro	
TESORERIA PROV.LE - IRAP		212,50		212,50	
TOTALE CAPITOLO		212,50	-	212,50	

CAPITOLO 1.1.1.3.16	ANNO DI PROVENIENZA	ESERCIZIO 2005	ESERCIZIO 2004 E PRECEDENTI	TOTALE RESIDUI PASSIVI	
				Euro	
A DISPOSIZIONE PROG. ISAE-IRES-IRPET		37,19		37,19	
SPESE ORGANIZZAZIONE EVENTI ISAE AIECE		12.733,60		12.733,60	
DIPENDENTI ISAE		150,00		150,00	
DIPENDENTI ISAE A CONTRATTO		275,00		275,00	
GIOVANNINI ENRICO		330,00		330,00	
JORGENSON DALE		454,21		454,21	
OSCOLATI FRANCO		4.000,00		4.000,00	
PEPE CATERING S.R.L.		392,78		392,78	
SEGESTA S.R.L.		2.250,03		2.250,03	
TOTALE CAPITOLO		22.542,81	-	22.542,81	

CAPITOLO 1.1.1.3.17	ANNO DI PROVENIENZA	ESERCIZIO 2005	ESERCIZIO 2004 E PRECEDENTI	TOTALE RESIDUI PASSIVI	
				Euro	
ZIINO OTTAVIO	2002		312,35	312,35	
CONSIP S.P.A.	2004		402,87	402,87	
CONSIP S.P.A.		76,85		76,85	
TOTALE CAPITOLO		76,85	715,22	792,07	

CAPITOLO 1.1.1.3.18	ANNO DI PROVENIENZA	ESERCIZIO 2005	ESERCIZIO 2004 E PRECEDENTI	TOTALE RESIDUI PASSIVI	
				Euro	
AREA SOFTWARE S.N.C.	2002		3.120,00	3.120,00	
ISTAT	2002		350,00	350,00	
AT E T GLOBAL NETWORK SERVICE	2002		69,66	69,66	
AREA SOFTWARE S.N.C.	2004		7.084,80	7.084,80	
AREA SOFTWARE S.N.C.		2.673,60		2.673,60	
IBM ITALIA S.P.A.		949,20		949,20	
D.E.A. S.R.L.		3.000,00		3.000,00	
DIBIT S.A.S.		1.830,00		1.830,00	
GISA S.R.L.		7.404,00		7.404,00	
INAZ PAGHE S.R.L.		468,00		468,00	
OXOFORD ECONOMIC FORECASTING LTD		19.861,79		19.861,79	
PROMETEIA S.P.A.		12.394,80		12.394,80	
SYSTEMA S.R.L.		720,00		720,00	
SISTEMI INFORMATIVI S.P.A.		20.880,00		20.880,00	
TOTALE CAPITOLO		70.181,39	10.624,46	80.805,85	

CAPITOLO 1.1.1.3.19	ANNO DI PROVENIENZA	ESERCIZIO 2005	ESERCIZIO 2004 E PRECEDENTI	TOTALE RESIDUI PASSIVI	
				Euro	
XEROX NOLEGGI S.P.A.	2003		1.029,66	1.029,66	
FELLI PAOLA		600,00		600,00	
BELTON ADRIAN		540,00		540,00	
OLIVETTI TECNOST S.P.A.		1.498,54		1.498,54	
FRANCO ANGELI S.R.L.		10.400,00		10.400,00	
XEROX NOLEGGI S.P.A.		14.516,51		14.516,51	
W.G.R. S.P.A.		4.221,83		4.221,83	
TES. PROV. LE DELLO STATO (IRAP)		51,00		51,00	
IBM ITALIA S.P.A.		1.520,86		1.520,86	
TOTALE CAPITOLO		33.348,74	1.029,66	34.378,40	

CAPITOLO	1.1.1.3.20	ANNO DI PROVENIENZA	ESERCIZIO 2005	ESERCIZIO 2004 E PRECEDENTI	TOTALE RESIDUI PASSIVI	
					Euro	
LA VENETA SERVIZI S.P.A.			1.958,40		1.958,40	
TOTALE CAPITOLO			1.958,40	-	1.958,40	

CAPITOLO	1.1.2.2.01	ANNO DI PROVENIENZA	ESERCIZIO 2005	ESERCIZIO 2004 E PRECEDENTI	TOTALE RESIDUI PASSIVI	
					Euro	
DIPENDENTI ISAE		2004		568,12	568,12	
DIPENDENTI ISAE			49.577,56		49.577,56	
DIPENDENTI ISAE A CONTRATTO			3.377,44		3.377,44	
TOTALE CAPITOLO			52.955,00	568,12	53.523,12	

CAPITOLO	1.1.2.3.02	ANNO DI PROVENIENZA	ESERCIZIO 2005	ESERCIZIO 2004 E PRECEDENTI	TOTALE RESIDUI PASSIVI	
					Euro	
BNL SPESE BANCARIE			66,82		66,82	
BNL SPESE CONVENZIONE			5.164,57		5.164,57	
BNL SPESE SERVIZIO CASSA IV TRIMESTRE			117,25		117,25	
TOTALE CAPITOLO			5.348,64	-	5.348,64	

CAPITOLO	1.1.2.4.01	ANNO DI PROVENIENZA	ESERCIZIO 2005	ESERCIZIO 2004 E PRECEDENTI	TOTALE RESIDUI PASSIVI	
					Euro	
CORTE SUPREMA DI CASSAZIONE			1,81		1,81	
MINISTERO DELLE FINANZE			111,48		111,48	
TESORERIA PROV.LE - IRAP			13,62		13,62	
HOLIDAYS S.R.L.			3,62		3,62	
TOTALE CAPITOLO			130,53	-	130,53	

CAPITOLO 1.1.2.5.01	ANNO DI PROVENIENZA	ESERCIZIO 2005	ESERCIZIO 2004 E PRECEDENTI	TOTALE RESIDUI PASSIVI	
				Euro	
BRANDIMARTE RISCATTO PENSIONE	2003		1.516,41	1.516,41	
LOMBARD STREET RESEARCH LTD	2003		8,00	8,00	
DIPENDENTI ISAE	2004		157,46	157,46	
EVIAGGI COM	2004		1.725,41	1.725,41	
CNA		50,00		50,00	
DIAFRAMMA S.R.L.		126,00		126,00	
MINISTERO DELL'ECONOMIA		15.620,00		15.620,00	
THE SHENKER INSTITUTES OF ENGL		775,00		775,00	
HOLIDAYS S.R.L.		2.316,91		2.316,91	
TOTALE CAPITOLE		18.887,91	3.407,28	22.295,19	

CAPITOLO 1.1.2.6.01	ANNO DI PROVENIENZA	ESERCIZIO 2005	ESERCIZIO 2004 E PRECEDENTI	TOTALE RESIDUI PASSIVI	
				Euro	
MAGRINI AVVOCATO		5.948,28		5.948,28	
TOTALE CAPITOLE		5.948,28	-	5.948,28	

CAPITOLO 1.2.1.1.01	ANNO DI PROVENIENZA	ESERCIZIO 2005	ESERCIZIO 2004 E PRECEDENTI	TOTALE RESIDUI PASSIVI	
				Euro	
CARDS E SISTEMI S.R.L.		554,40		554,40	
TOTALE CAPITOLE		554,40	-	554,40	

CAPITOLO 1.2.1.2.01	ANNO DI PROVENIENZA	ESERCIZIO 2005	ESERCIZIO 2004 E PRECEDENTI	TOTALE RESIDUI PASSIVI	
				Euro	
DATATEL SYSTEMS S.R.L.		2.916,00		2.916,00	
DI BIT S.A.S.		2.160,00		2.160,00	
GISA S.R.L.		24.315,01		24.315,01	
SYSTEMA S.R.L.		4.300,94		4.300,94	
TOTALE CAPITOLE		33.691,95	-	33.691,95	

CAPITOLO 1.2.1.2.02	ANNO DI PROVENIENZA	ESERCIZIO 2005	ESERCIZIO 2004 E PRECEDENTI	TOTALE RESIDUI PASSIVI	
				Euro	
RMNET S.R.L.		1.908,00			1.908,00
TOTALE CAPITOLO		1.908,00	-		1.908,00

CAPITOLO 1.2.1.5.01	ANNO DI PROVENIENZA	ESERCIZIO 2005	ESERCIZIO 2004 E PRECEDENTI	TOTALE RESIDUI PASSIVI	
				Euro	
EREDI SARA FIORENTINI		6.883,08			6.883,08
NAITANA ANNA MARIA		1.818,58			1.818,58
TOTALE CAPITOLO		8.701,66	-		8.701,66

CAPITOLO 1.2.1.5.02	ANNO DI PROVENIENZA	ESERCIZIO 2005	ESERCIZIO 2004 E PRECEDENTI	TOTALE RESIDUI PASSIVI	
				Euro	
LIQUID. IND. DI ANZIANITA' SEGARELLI	2003		1.864,01		1.864,01
LUPI CLAUDIO		27.410,12			27.410,12
MILETO ROSETTA		166.733,94			166.733,94
NAITANA ANNA MARIA		6.988,57			6.988,57
TOTALE CAPITOLO		201.132,63	1.864,01		202.996,64

CAPITOLO 1.4.1.1.01	ANNO DI PROVENIENZA	ESERCIZIO 2005	ESERCIZIO 2004 E PRECEDENTI	TOTALE RESIDUI PASSIVI	
				Euro	
MINISTERO DELLE FINANZE		8.265,05			8.265,05
DIPENDENTI ISAE A CONTRATTO		577,43			577,43
ALTILI PRISCILLA		1.397,00			1.397,00
DIPENDENTI ISAE		798,76			798,76
TOTALE CAPITOLO		11.038,24	-		11.038,24

CAPITOLO 1.4.1.1.02	ANNO DI PROVENIENZA	ESERCIZIO 2005	ESERCIZIO 2004 E PRECEDENTI	TOTALE RESIDUI PASSIVI	
				Euro	
TES. PROV. LE DELLO STATO	2004		3.173,24		3.173,24
INAIL ROMA 6		36,00			36,00
INPS SEDE DI ROMA		200,00			200,00
TOTALE CAPITOLO		236,00	3.173,24		3.409,24

CAPITOLO 1.4.1.1.03	ANNO DI PROVENIENZA	ESERCIZIO 2005	ESERCIZIO 2004 E PRECEDENTI	TOTALE RESIDUI PASSIVI	
				Euro	
TESORERIA PROVINCIALE- INPDAP	2002	0,55	5.109,51	5.109,51	0,55
TOTALE CAPITOLO		0,55	5.109,51	5.109,51	0,55

CAPITOLO 1.4.1.1.05	ANNO DI PROVENIENZA	ESERCIZIO 2005	ESERCIZIO 2004 E PRECEDENTI	TOTALE RESIDUI PASSIVI	
				Euro	
INA AGENZIA GENERALE	2001		1.514,52	1.514,52	
MINISTERO DEL TESORO	2001		657,10	657,10	
MINISTERO DEL TESORO	2002		626,61	626,61	
MINISTERO DEL TESORO	2003		306,36	306,36	
MINISTERO DEL TESORO	2004		933,84	933,84	
DIPENDENTI ISAE	2004	3.292,08	274,34	274,34	
DIPENDENTI ISAE		1.199,25			3.292,08
MINISTERO DEL TESORO		4.491,33	4.312,77	4.312,77	1.199,25
TOTALE CAPITOLO					8.804,10

TOTALE GENERALE		3.469.077,73	123.622,68	3.592.700,41
------------------------	--	---------------------	-------------------	---------------------

3.3.3 ELENCO RESIDUI PASSIVI ELIMINATI 31 DICEMBRE 2005 SUDDIVISI PER CAPITOLO

	Esercizio 2004	Esercizio 2003 e precedenti	Totale
CAPITOLO 1.1.1.2.02	7.780,48		7.780,48
CAPITOLO 1.1.1.2.03		1.983,89	1.983,89
CAPITOLO 1.1.1.2.06	0,19		0,19
CAPITOLO 1.1.1.2.07	980,00		980,00
CAPITOLO 1.1.1.3.02	0,02		0,02
CAPITOLO 1.1.1.3.04	3.610,99		3.610,99
CAPITOLO 1.1.1.3.08	0,02		0,02
CAPITOLO 1.1.1.3.17	9,30		9,30
CAPITOLO 1.1.1.3.19		594,95	594,95
CAPITOLO 1.1.1.3.20		60,00	60,00
CAPITOLO 1.1.2.2.01	0,02		0,02
CAPITOLO 1.4.1.1.01	0,10	0,04	0,14
TOTALE	12.381,12	2.638,88	15.020,00

BILANCIO AL 31 dicembre 2005
 3.3.4 - DETTAGLIO DEI RESIDUI PASSIVI ELIMINATI AL 31-12-2005 SUDDIVISI PER CREDITORI

CAPITOLO 1.1.1.2.02	ESERCIZIO 2004	ESERCIZIO 2003 E PRECEDENTI	TOTALE RESIDUI PASSIVI ELIMINATI
DIPENDENTI ISAE	4.796,65		4.796,65
DIPENDENTI ISAE	2.000,00		2.000,00
DIPENDENTI ISAE	983,83		983,83
TOTALE CAPITOLO	7.780,48	-	7.780,48

CAPITOLO 1.1.1.2.03	ESERCIZIO 2004	ESERCIZIO 2003 E PRECEDENTI	TOTALE RESIDUI PASSIVI ELIMINATI
DIPENDENTI ISAE		1.983,89	1.983,89
TOTALE CAPITOLO	-	1.983,89	1.983,89

CAPITOLO 1.1.1.2.06	ESERCIZIO 2004	ESERCIZIO 2003 E PRECEDENTI	TOTALE RESIDUI PASSIVI ELIMINATI
DIPENDENTI ISAE	0,01		0,01
DIPENDENTI ISAE	0,18		0,18
TOTALE CAPITOLO	0,19	-	0,19

CAPITOLO 1.1.1.2.07	ESERCIZIO 2004	ESERCIZIO 2003 E PRECEDENTI	TOTALE RESIDUI PASSIVI ELIMINATI
CEIDA	980,00		980,00
TOTALE CAPITOLO	980,00	-	980,00

BILANCIO AL 31 dicembre 2005
DETTAGLIO DEI RESIDUI PASSIVI ELIMINATI AL 31-12-2005 SUDDIVISI PER CREDITORI

CAPITOLO 1.1.1.3.02	ESERCIZIO 2004	ESERCIZIO 2003 E PRECEDENTI	TOTALE RESIDUI PASSIVI ELIMINATI
ANTARES S.R.L.	0,02	-	0,02
TOTALE CAPITOLO	0,02	-	0,02

CAPITOLO 1.1.1.3.04	ESERCIZIO 2004	ESERCIZIO 2003 E PRECEDENTI	TOTALE RESIDUI PASSIVI ELIMINATI
ACEA	3.610,99	-	3.610,99
TOTALE CAPITOLO	3.610,99	-	3.610,99

CAPITOLO 1.1.1.3.08	ESERCIZIO 2004	ESERCIZIO 2003 E PRECEDENTI	TOTALE RESIDUI PASSIVI ELIMINATI
WOLTES KLUWEER ITALIA S.R.L.	0,02	-	0,02
TOTALE CAPITOLO	0,02	-	0,02

CAPITOLO 1.1.1.3.17	ESERCIZIO 2004	ESERCIZIO 2003 E PRECEDENTI	TOTALE RESIDUI PASSIVI ELIMINATI
DOMINICI	3,10	-	3,10
MALIZIA	3,10	-	3,10
D'ELIA	3,10	-	3,10
TOTALE CAPITOLO	9,30	-	9,30

BILANCIO AL 31 dicembre 2005
 DETTAGLIO DEI RESIDUI PASSIVI ELIMINATI AL 31-12-2005 SUDDIVISI PER CREDITORI

CAPITOLO 1.1.1.3.19	ESERCIZIO 2004	ESERCIZIO 2003 E PRECEDENTI	TOTALE RESIDUI PASSIVI ELIMINATI
W.G.R. S.P.A.		128,25	
W.G.R. S.P.A.		293,44	
W.G.R. S.P.A.		146,80	
W.G.R. S.P.A.		26,46	
TOTALE CAPITOLO	-	594,95	594,95

CAPITOLO 1.1.1.3.20	ESERCIZIO 2004	ESERCIZIO 2003 E PRECEDENTI	TOTALE RESIDUI PASSIVI ELIMINATI
ALITALIA		60,00	60,00
TOTALE CAPITOLO		60,00	60,00

CAPITOLO 1.1.2.2.01	ESERCIZIO 2004	ESERCIZIO 2003 E PRECEDENTI	TOTALE RESIDUI PASSIVI ELIMINATI
DIPENDENTI ISAE	0,02		0,02
TOTALE CAPITOLO	0,02	-	0,02

CAPITOLO 1.4.1.1.01	ESERCIZIO 2004	ESERCIZIO 2003 E PRECEDENTI	TOTALE RESIDUI PASSIVI ELIMINATI
MINISTERO DELL'ECONOMIA	0,10		0,10
MINISTERO DELL'ECONOMIA		0,04	0,04
TOTALE CAPITOLO	0,10	0,04	0,14

TOTALE GENERALE	12.381,12	2.638,88	15.020,00
------------------------	------------------	-----------------	------------------



ISTITUTO DI STUDI E ANALISI ECONOMICA

3.4 Investimenti Mobiliari

Anno 2005

3.4. INVESTIMENTI MOBILIARI**ALTRI TITOLI DI CREDITO (INA)**

CONSISTENZA AL 1° GENNAIO 2005 6.749.366,46

RISCOSSIONE POLIZZE 840.437,87

RISCOSSIONE QUOTE RISCATTO SPECIALE 109.595,39
- 950.033,26IMPORTO IMPEGNATO PER ADEGUAMENTO 488.862,32

TOTALE 6.288.195,52

VARIAZIONI STRAORDINARIE + 624.225,17

CONSISTENZA AL 31 DICEMBRE 2005

6.912.420,69

3.5. Fondo liquidazione personale dipendente al 31/12/2005

Fondo liquidazione al 1 gennaio 2005		6.749.366,46
Accantonamento iniziale		
Indennità anzianità pagate al personale cessato dal servizio:		
T.F.R. dipendenti non iscritti I.N.A.	33.922,11	
T.F.R. dipendenti iscritti I.N.A.	<u>639.280,39</u>	
Indennità anzianità impegnate per il personale cessato dal servizio:		
T.F.R. dipendenti non iscritti I.N.A.	8.701,66	
T.F.R. dipendenti iscritti I.N.A.	<u>201.132,63</u>	
	-	883.036,79
		5.866.329,67
Accantonamento anno 2005 per adeguamento del fondo		
	+	1.046.091,02
Totale accantonato al 31/12/2005 (vedasi prospetti)		6.912.420,69

3.5.1 RIEPILOGO FONDO TFR ANNO 2005

POLIZZA N. 9005137	3.422.005,38	
POLIZZA N. 9017002	236.396,39	3.658.401,77
POLIZZA N. 9005137	219.145,51	
POLIZZA N. 9017002	82.648,33	301.793,84
POLIZZA N. 9004392	2.952.225,08	<u>2.952.225,08</u>
		6.912.420,69

Prospetto analitico del Fondo TFR al 31/12/2005

Personale di ruolo assunto ante 31 dicembre 2000 (DPCM 2/03/2001)

Liv.	Nominativo	Polizza INA n. 9.005.137	Polizza INA n. 9.017.002	TOTALE fondo INA al 31/12/2005
II	Cagliano	154.274,10	35.693,17	189.967,27
II	Calebresi	145.433,18	34.056,30	179.489,48
I	De Cindio	203.424,72	184,71	203.609,43
I	Espe	81.900,99	3.385,18	85.286,17
I	Fiocca	51.577,04	3.054,23	54.631,27
I	Gabriele	22.669,01	6.257,95	28.926,96
I	Lupi			
I	Mercuri	67.932,89	3.195,31	71.128,20
III	Brandimarie			
II	Bruno	53.499,40	10.657,79	73.457,19
II	Cozzolino Maria	13.899,63	2.774,45	16.674,08
II	D'A-cangelo	70.119,18	8.019,18	78.138,36
II	D'Elia	143.116,23		143.116,23
II	D'Nicola	67.540,17	67.540,17	135.080,34
II	Fanloni S.	67.789,81	3.728,14	71.514,95
III	Martelli	86.056,73	6.609,35	92.666,08
III	Meucci	84.407,58	11.502,89	95.910,47
III	Rossi D.	28.736,40	14.566,44	43.302,84
III	Tarantini	58.060,02	6.109,48	64.169,50
III	Vello	25.671,22		25.671,22
III	Vello	23.094,01	14.672,64	37.766,65
V	Battone	10.511,91	3.306,37	13.818,28
III	Ciacchi	24.607,17	3.373,35	27.980,52
III	Herman	20.999,74	4.016,34	25.016,08
III	Lepoux	23.075,67	1.749,25	24.824,92
VI	Matera	14.924,19	8.830,82	23.755,01
III	Mostardini	141.611,54		141.611,54
IV	Pileggi	20.295,86	6.969,09	27.264,95
IV	Barbieri			
IV	Bellincampi	69.310,37	34,20	69.344,57
IV	De Angelis	32.152,89	998,96	33.151,85
IV	Di Tommaso	32.063,75	1.003,53	33.067,28
IV	Dranis	87.123,73		87.123,73
IV	Fanloni P.	67.249,99	124,91	67.374,90
IV	Krasus	28.014,80	1.115,03	29.129,83
IV	Monticelli	17.053,84		17.053,84
IV	Quadrì	74.085,11		74.085,11
IV	Quadrì	70.035,27	22,03	70.057,30
IV	Relafi	65.244,82	174,88	65.419,70
IV	Ricca	63.263,88	239,85	63.503,73
IV	Rucci	44.092,26	695,23	44.787,49
IV	Virelli Costa	47.655,12	641,78	48.296,90
IV	Vizzaccaro	44.493,79	737,15	45.230,94
V	Berale	36.495,07		36.495,07
V	Broni	27.969,07	877,26	28.846,33
V	Castellucci	41.231,68	591,68	41.823,36
V	Gasparini	52.783,57	119,16	52.902,73
V	Giustolisi	57.656,61		57.656,61

ANNO 2005

Prospetto analitico del Fondo TFR al 31/12/2005

Personale di ruolo assunto ante 31 dicembre 2000 (DPCM 2/03/2001)

Liv.	Nominativo	Polizza INA n. 9.005.137	Polizza INA n. 9.0-17.002	TOTALE fondo INA al 31/12/2005
V	Lisi	42.089,51	571,52	42.671,03
V	Mocca	28.373,07	873,49	29.246,56
V	Rizza	28.766,57	869,74	29.636,31
V	Tesol	28.373,11	873,45	29.246,56
V	Vincenzi	38.371,10	636,10	39.007,20
VI	Balzerano I.	15.257,82	1.029,66	16.287,58
VI	Ciminà	37.290,87	501,65	37.792,52
VI	Orlner	48.081,09	325,60	48.406,69
VI	Paladini	16.104,89	1.017,96	17.122,85
VI	Palizi	16.542,84	997,54	17.540,48
VI	Pecchioli	23.231,57	840,59	24.072,16
VI	Ranecda S	15.257,87	1.029,61	16.287,58
VII	Scalèta	22.268,92	3.419,18	25.679,10
VI	Stroppaghetti	25.446,72	811,02	26.257,74
VI	Turella	44.640,44	388,02	45.028,46
VII	Badolalo	7.371,22	1.207,17	8.578,39
VII	De Nitti	32.284,49	474,41	32.758,90
VII	Mandas	24.214,63	658,08	24.872,71
VII	Martirelli	5.448,03	1.067,80	6.515,83
VII	Sallis	44.778,36	152,25	44.930,61
VII	Carapelliese	13.554,71	869,83	14.424,54
VII	Lucerna	22.315,60	946,87	23.262,47
VII	Marchi	19.464,43	740,47	20.204,90
VII	Orsini	31.060,64	456,01	31.516,65
VII	Valentini	13.554,91	869,83	14.424,54
VII	Colletti	16.918,63	0,00	16.918,63
IX	Leudonno	11.661,82	694,52	12.356,34
VIII	Mariella	15.178,82	1.646,72	16.825,54
VIII	Morelli	23.820,33	749,78	24.570,11
VIII	Rosati	24.760,06	565,23	25.325,29
VIII	Segoni	14.397,74	538,03	14.935,77
VIII	Segoni	14.397,74	809,71	15.207,45
TOTALE		3.422.005,38	236.396,39	3.658.401,77

Accantonamento TFR privatistico

Personale a contratto e di ruolo (assunto dopo il 31/12/2000) già iscritto in polizza

Liv.	Nominativo	decorrenza rapporto	Polizza INA n. 9.005.137	Polizza INA n. 9.017.002	TOTALE TFR maturato al 31/12/2005
	Venerdini	17/11/2003	8.389,12	9.735,99	18.125,11
	De Nardis	01/01/2001	34.963,30	8.756,06	43.719,36
	Malizia	01/12/2002	13.060,54	6.161,22	19.221,76
I	Malgarini	01/02/2002	14.587,40	4.918,74	19.506,14
II	Bovi	10/10/2003	2.513,54	3.012,58	5.526,12
II	Catumi - fine 15/01/04	05/02/2004		5.256,72	5.256,72
II	Marchesi	01/09/1999	14.592,23	2.717,52	17.309,75
II	Mariani B.	15/10/2002	5.570,19	2.574,75	8.144,94
II	Pappalardo	01/01/2001	10.119,15	2.600,75	12.719,90
II	Reboani - aspettativa	01/10/1988	11.147,99	92,14	11.240,13
II	Vicarelli	18/01/1999	15.039,42	2.547,60	17.587,02
II	Basile	01/01/2001	8.541,81	2.785,51	11.327,32
III	Costa	01/01/2001	8.056,46	1.977,79	10.034,25
III	Crosilla	01/11/2001	6.358,63	1.961,72	8.320,35
III	D'Elia	01/10/2005		487,20	487,20
III	De Santis	01/01/2001	8.056,46	1.977,79	10.034,25
III	Declitch - fine 31/8/04	01/11/2004		2.277,27	2.277,27
III	Dominici	01/05/2001	7.389,08	2.043,47	9.432,55
III	Fioramanti	01/04/2004		3.426,96	3.426,96
III	Fulgone	01/12/2004		2.113,03	2.113,03
III	Mancini	15/05/2000	9.364,56	2.064,94	11.429,50
III	Serafini - aspettativa	01/03/2003	3.681,55	33,77	3.715,32
III	Sonego	01/12/1988	10.150,03	1.997,19	12.147,22
III	Sciandra	01/10/2005		487,20	487,20
III	Tassa	01/02/2003	5.840,20		5.840,20
III	Ventura	02/05/2005		1.299,19	1.299,19
IV	Naitana (fine 30/11/2005)	01/12/2000			
IX	Costa R. (fine 30/6/04)	18/08/2004		1.540,68	1.540,68
IX	Folcarelli	01/08/2001	3.902,66	1.121,19	5.023,85
V	Mascini	01/10/2003	1.541,59	1.872,65	3.414,24
VII	Milozzi	17/12/2001	3.856,42	1.258,78	5.115,20
VIII	Bartolini	01/08/2001	4.141,06	1.182,65	5.323,71
VIII	Marasca	01/08/2001	4.141,06	1.182,65	5.323,71
VIII	Pujja	01/08/2001	4.141,06	1.182,65	5.323,71
			219.145,51	82.648,33	301.793,84

13/04/2006 12.23

Polizza INA n.9.004.392 (exISPE) - Prospetto analitico del Fondo TFR al 31/12/2005

IV	Nominativo	TFR maturato al 31/12/2005
VI	Cavallo Daniela	53.191,91
VI	Cavallo Mario	49.660,39
IV	Cessari	73.594,22
II	Coeni (cessata dal servizio)	188.797,63
VI	Colarieli	51.670,53
V	Contardo	50.681,70
V	Desando	54.510,18
I	Di Biase	230.108,96
II	Donnhäuser	158.328,06
II	Fedele	158.328,06
V	Fiorentini (cessata dal servizio)	60.674,99
IV	Foschi	57.216,89
IV	Firinoli Puzilli	66.396,98
II	Fusari	168.767,94
IV	Gallorini	69.524,07
II	Gandiglio	142.749,46
VI	Giovannelli	54.551,90
V	Giuggioli	61.745,85
V	Iacovino	51.452,52
V	Lombardo	61.015,40
I	Milana	217.165,33
II	Wiliò Salvini (cessata dal servizio)	167.399,44
IV	Ottone	74.890,14
III	Principe	97.088,89
VI	Rani	45.257,81
I	Sartori	235.912,07
IV	Speciale	57.826,75
IV	Spinosa	66.867,76
II	Zerbinati	126.650,15
		2.952.225,08

3.6 Prospetto piano di ammortamento

ESERCIZIO DI COMPETENZA	IMPANTI MOBILI E ATTREZZATURE AUTOVEICOLI									
	2.005	2.006	2.007	2.008	2.009	2.010	2.011	2.012	2.013	2.014
ISAE 1999 Impianti Mobili e Macchine ufficio Autoveicoli	3.560,04	3.560,04	1.186,68							
EX ISCO Impianti Mobili e Macchine ufficio Autoveicoli										
EX ISPE Impianti Mobili e Macchine ufficio Autoveicoli	2.751,68	1.375,84								
ISAE 2000 Impianti Mobili e Macchine ufficio Autoveicoli	6.322,32	6.322,32	6.322,32	2.107,44						
EX ISCO Impianti Mobili e Macchine ufficio Autoveicoli										
EX ISPE Impianti Mobili e Macchine ufficio Autoveicoli										
ISAE 2001 Impianti Mobili e Macchine ufficio Autoveicoli	4.483,19	4.483,19	4.483,19	4.483,19	1.494,39					
ISAE 2002 Impianti Mobili e Macchine ufficio Autoveicoli	9.392,63 3.820,61 741,20	3.820,61	3.820,61	3.820,61	3.820,61	1.273,58				
ISAE 2003 Impianti Mobili e Macchine ufficio Autoveicoli	18.069,87 1.163,45	6.023,31 1.163,45	1.163,45	1.163,45	1.163,45	1.163,45	387,81			
ISAE 2004 Impianti Mobili e Macchine ufficio Autoveicoli	27.803,96 2.565,60	8.341,18 319,87	2.780,42 319,87	319,87	319,87	319,87	319,87	106,64		
ISAE 2005 Impianti Mobili e Macchine ufficio Autoveicoli	48.697,95 1.286,50	14.609,38 154,38	14.609,38 154,38	4.869,81 154,38	154,38	154,38	154,38	51,46		
Totale	50.413,06 22.575,54 741,20	28.973,87 21.195,70	17.389,80 17.450,50	4.869,81 12.048,94	6.952,70	2.911,28	862,06	261,02	51,46	
TOTALE GENERALE	73.729,80	50.173,57	34.840,30	16.918,75	6.952,70	2.911,28	862,06	261,02	51,46	

**RELAZIONE
DEL COLLEGIO DEI REVISORI**



ISTITUTO DI STUDI E ANALISI ECONOMICA

IL COLLEGIO DEI REVISORI DEI CONTI**VERBALE N. 64**

Il giorno 22 maggio 2006, alle ore 9 in Roma, nella sede dell'ISAE si è riunito il Collegio dei revisori dei conti dell'Istituto.

Sono presenti il Dr. Mario Canzio Presidente, e la Dr.a Paola Noce componente, assente giustificato il Dr. Michele Carpaneda.

Il Collegio procede all'esame dello schema di rendiconto generale dell'esercizio 2005 che risulta predisposto con ritardo rispetto al termine previsto dal D.P.R. 27 febbraio 2003, n. 97.

Infatti l'articolo 38 del menzionato decreto presidenziale stabilisce che tale elaborato contabile è deliberato dall'organo di vertice entro il mese di aprile successivo alla chiusura dell'esercizio finanziario e che a cura del Direttore Generale è sottoposto almeno quindici giorni prima del termine del 30 aprile all'esame del Collegio dei revisori dei conti che redige apposita relazione da allegare al citato schema di rendiconto.

Il rendiconto risulta redatto in conformità del capo III del Decreto del Presidente della Repubblica 27 febbraio 2003, n. 97 ed è costituito:

- dal conto del bilancio che si articola in due parti:
 - a) il Rendiconto Finanziario Decisionale;
 - b) il Rendiconto Finanziario Gestionale;
- dal Conto Economico;
- dallo Stato Patrimoniale;
- dalla Nota Integrativa.

A tale rendiconto risultano allegati, oltre alla relazione del Presidente dell'ente, anche taluni documenti che dimostrano le risultanze di talune poste contabili del rendiconto in esame.

Dopo un attento esame dei dati esposti in tale rendiconto, il Collegio redige la seguente relazione:

RELAZIONE AL RENDICONTO GENERALE PER L'ESERCIZIO 2005

Il bilancio di previsione dell'Istituto di Studi e Analisi Economica per l'anno 2005, deliberato dal Comitato Amministrativo il 27 ottobre 2004 è stato approvato dal Ministero dell'Economia e delle Finanze con nota 3 febbraio 2005, n. 8619.

Il bilancio preventivo recava entrate complessive per € 14.933.133,00 ed uscite per € 15.791.927,00 per cui faceva registrare un disavanzo finanziario di competenza di € 858.814,00 finanziato mediante l'iscrizione in entrata di una quota di pari importo del presunto avanzo di amministrazione, stimato in sede di previsione in complessivi € 1.888.194,00.

Nel corso della gestione, alle iniziali entrate previste in € 14.933.133,00 sono state apportate variazioni in diminuzione di € 187.000,00 e in aumento per € 739.201,00 per cui le entrate definitive sono risultate di € 16.344.128,00.

Alle iniziali uscite previste in € 15.791.927,00 sono state disposte variazioni in aumento di € 859.874,00 e in diminuzione di € 307.673,00 per cui le uscite definitive hanno raggiunto l'importo di € 16.344.128,00.

A seguito delle variazioni apportate sia all'entrata che alle uscite l'iniziale disavanzo di € 858.814,00 è venuto a determinarsi in € 1.470.210,00 con un aumento di € 611.396,00 anche esso finanziato con l'utilizzo dell'avanzo di amministrazione al 31/12/2004.

Al termine della gestione in esame le risultanze della gestione di competenza possono così riassumersi:

CONTO FINANZIARIO

GESTIONE DI COMPETENZA

ENTRATE ACCERTATE

TITOLO I – ENTRATE CORRENTI

1.1.1 – Entrate contributive	€	-----
1.1.2 – Trasferimenti correnti	€	9.786.348,00
1.1.3 – Altre entrate	€	<u>1.196.225,09</u>
TOTALE ENTRATE CORRENTI	€	10.982.573,09

TITOLO II – ENTRATE IN CONTO CAPITALE

1.2.1 – Alienazione di beni patrimoniali e riscossioni di credito	€	950.033,26
1.2.2 – Trasferimenti in c/capitale	€	-----
1.2.3 – Accensione di prestiti	€	-----
TOTALE ENTRATE IN C/CAPITALE	€	<u>950.033,26</u>

TITOLO IV – PARTITE DI GIRO

2.4.1 – Entrate aventi natura di partite di giro	€	<u>2.135.682,45</u>
TOTALE ENTRATE PER PARTITE DI GIRO	€	<u>2.135.682,45</u>
TOTALE GENERALE DELLE ENTRATE ACCERTATE	€	14.068.288,80 =====

A fronte di dette entrate accertate si sono verificate riscossioni per € 12.437.451,85 per cui le somme rimaste da riscuotere ammontano a € 1.630.836,95.

USCITE IMPEGNATE

TITOLO I – USCITE CORRENTI

1.1.1 – Funzionamento	€	10.919.342,56
1.1.2 – Interventi diversi	€	157.309,83
1.1.3 – Oneri comuni	€	-----
TOTALE USCITE CORRENTI	€	11.076.652,39
		=====

TITOLO II USCITE IN CONTO CAPITALE

1.2.1 – Investimenti	€	1.421.883,56
1.2.2 – Oneri comuni	€	-----
TOTALE USCITE IN CONTO CAPITALE	€	1.421.883,56
		=====

TITOLO IV – PARTITE DI GIRO

1.4.1 – Uscite aventi natura di partite di giro	€	<u>2.135.682,45</u>
TOTALE USCITE PER PARTITE DI GIRO	€	2.135.682,45
		=====
TOTALE GENERALE DELLE USCITE IMPEGNATE	€	14.634.218,40
		=====

A fronte delle predette spese impegnate, si sono verificati pagamenti per € 11.165.140,67 per cui le somme rimaste da pagare ammontano a € 3.469.077,73.

Il risultato finale della gestione di competenza si concretizza pertanto con un disavanzo finanziario di competenza di € 565.929,60.

Tra le somme rimaste da pagare al 31/12/2005 risulta considerato la somma di € 15.620,00 in applicazione dell'articolo 11 Ter del Decreto Legge 30 settembre 2005 n. 203, convertito nella Legge 2 dicembre 2005 n. 248 e da versare al Tesoro dello Stato entro il 30 giugno 2006.

b) GESTIONE DEI RESIDUI

La gestione dei residui fa registrare le seguenti risultanze al termine dell'esercizio in questione:

1) RESIDUI ATTIVI		
Somme rimaste da riscuotere al 31.12.2004	€	1.417.685,69
Variazioni in diminuzione	€	<u>212.182,19</u>
	€	1.205.503,50
Riscossioni	€	<u>869.814,09</u>
Somme rimaste da riscuotere al 31.12.2005	€	335.689,41
		=====
2) RESIDUI PASSIVI		
Somme rimaste da pagare al 31.12.2004	€	1.958.806,04
Variazioni in diminuzione	€	<u>15.020,00</u>
	€	1.943.786,04
Pagamenti	€	<u>1.820.163,36</u>
Somme rimaste da pagare al 31.12.2005	€	123.622,68
		=====

Il Collegio tenuto conto dei motivi indicati dal Presidente nella relazione all'elaborato contabile in esame circa la proposta di cancellazione di alcuni residui attivi per € 212.182,19 e passivi per € 15.020,00 esprime parere favorevole alla loro eliminazione.

Le variazioni in diminuzione alla consistenza dei residui attivi e passivi hanno formato oggetto di apposita disposizione che viene approvata contestualmente alla deliberazione relativa al conto consuntivo in parola.

Alla chiusura del conto consuntivo di che trattasi, il conto del Tesoriere si determina come appresso:

Fondo di cassa all'1.1.2005	€	+ 2.993.934,02
Riscossioni:		
In c/competenza	€ 12.437.451,85	
In c/residui	€ 869.814,09	€ + 13.307.265,94
Pagamenti:		
In c/competenza	€ 11.165.140,67	
In c/residui	€ 1.820.163,36	€ <u>- 12.985.304,03</u>
AVANZO DI CASSA AL 31.12.2005	€	3.315.895,93
		=====

L'estratto conto pervenuto dalla Sezione di Tesoreria Provinciale di Roma registra un saldo al 31.12.2005 di € 1.563.706,40 con una differenza in meno di € 1.752.189,53 rispetto al saldo contabile dell'Istituto.

Tale differenza è dovuta:

- Sospesi in attesa di reversale	€	+ 134.130,11
- Sospesi in attesa di ordinativi di pagamento	€	- 1.739.939,36

- Riscossioni effettuate dal Tesoriere e non contabilizzate nella contabilità speciale	€	-	<u>510,00</u>
- Pagamenti effettuati dal Tesoriere non contabilizzati nella Contabilità speciale	€	+	7.636,57
- Movimenti sistemati in B.I. il 16/01/2006 (Rev. Erroneamente accreditate ad altro Ente)	€	-	<u>153.506,85</u>
	€		<u>1.752.189,53</u>
			=====

La situazione finanziaria dell'Istituto alla chiusura della gestione 2005 si presenta con un avanzo di amministrazione pari a € 1.689.721,88 così determinato:

FONDO DI CASSA AL 31.12.2005	€		3.315.895,93
Residui attivi provenienti:			
- dalla competenza	€	1.630.836,95	
- dai residui	€	335.689,41	€ 1.966.526,36
Residui passivi provenienti:			
- dalla competenza	€	3.469.077,73	
- dai residui	€	123.622,68	€ <u>3.592.700,41</u>
Avanzo di amministrazione al 31.12.2005	€		1.689.721,88
			=====

Il Collegio prede atto che su tale avanzo di amministrazione risulta vincolata la somma complessiva di € 1.308.090,22 di cui € 183.772,00 risulta accantonata ai sensi del D.M. 29.11.2002 e messa a disposizione del Ministero dell'Economia e delle Finanze, per € 106.887,22 resta destinata alla copertura degli oneri per la formazione del personale dipendente e per € 1.017.431,00 è riservata al finanziamento delle spese per i rinnovi contrattuali.

Il restante importo di € 381.631,66 è inferiore di € 11.368,34 all'importo presunto dell'avanzo di amministrazione iscritto nel bilancio di previsione del 2006 di € 393.000,00 .

Nella nota integrativa allegata al rendiconto in esame viene precisato che nel corso della corrente gestione verranno adottati i necessari provvedimenti di variazione volti ad eliminare gli effetti di tale scostamento.

CONTO ECONOMICO

Il conto economico chiude con un disavanzo di € 786.837,14. Esso comprende:

Valore della produzione	€	+	10.681.445,24
Costi della produzione	€	-	<u>11.150.382,19</u>
Differenza	€	-	468.936,95
Proventi e Oneri Finanziari	€	+	301.127,85
Rettifiche di valori di attività finanziarie	€	-	1.046.091,02
Proventi e oneri straordinari	€	+	<u>427.062,98</u>
Disavanzo di amministrazione	€	-	786.837,14
			=====

CONTO PATRIMONIALE

La situazione patrimoniale al 31.12.2005 è la seguente:

ATTIVITA'	2004	2005
Immobilizzazioni materiali	442.876,30	419.130,95
Immobilizzazioni finanziarie	6.752.981,65	6.916.035,88
Residui attivi	1.417.685,69	1.966.526,36
Attività finanziarie	51,64	51,64
Disponibilità liquide	<u>2.993.934,02</u>	<u>3.315.895,93</u>
TOTALE ATTIVITA'	11.607.529,30 =====	12.617.640,76 =====
PASSIVITA'	2004	2005
Patrimonio netto	2.899.356,80	2.112.519,66
Fondi per rischi ed oneri	6.749.366,46	6.912.420,69
Residui passivi	<u>1.958.806,04</u>	<u>3.592.700,41</u>
TOTALE PASSIVITA'	11.607.529,30 =====	12.617.640,76 =====

Il patrimonio netto di € 2.899.356,80 determinato al termine del 2004 si è trasformato alla chiusura dell'esercizio 2005 in un patrimonio netto di € 2.112.519,66 con una diminuzione, quindi, di € 786.837,14, come risulta dal conto economico sopra riportato.

Le varie voci del conto economico e della situazione patrimoniale sono illustrate nella nota integrativa al rendiconto di che trattasi.

Per quanto poi concerne la gestione di cassa il Collegio prende atto che risultano eccedenze di pagamento rispetto alle previsioni sul capitolo 1.1.1.2.11 (Oneri previdenziali) per € 123.035,69 sul capitolo 1.1.1.2.12 (Oneri previdenziali personale a contratto) per € 12.835,50, sul capitolo 1.1.1.2.13 (IRAP) per € 48.917,05 e sul capitolo 1.1.1.3.01 (Fitto Locali) per € 14.340,45, verificatesi per la necessità di effettuare i pagamenti entro il 31.12.2005 e per le quali non si è reso possibile effettuare le relative variazioni alle rispettive dotazioni di cassa. Comunque le predette eccedenze risultano ampiamente compensate con le economie di cassa su altri capitoli di spesa della stessa categoria.

Tutto ciò premesso il Collegio dei revisori, riscontrata la corrispondenza degli importi esposti nel bilancio esaminato con quelli risultanti dalle scritture contabili dell'Istituto e negli allegati al bilancio esprime parere favorevole all'approvazione del conto consuntivo dell'esercizio 2005 nei termini proposti, precisando che le sopra indicate eccedenze di pagamento vanno specificatamente approvate in sede di deliberazione del conto consuntivo in parola.

IL COLLEGIO DEI REVISORI DEI CONTI

Dr. Mario Canzio
Dr.ssa Paola Noce
